

सार्वजनिक संस्थानको वार्षिक स्थिति समीक्षा

२०७७



नेपाल सरकार
अर्थ मन्त्रालय
सिंहदरबार, काठमाडौं

प्राक्कथन

सार्वजनिक संस्थानको समष्टिगत एवं क्षेत्रगत कार्यसम्पादन समीक्षा, वित्तीय विश्लेषण, मौजुदा चुनौती र सुधारका मार्गचित्रलगायत विभिन्न समयमा निजीकरण भएका र बन्द रहेका संस्थानको विवरणसमेत समावेश गरी आर्थिक वर्ष २०७५/७६ को “सार्वजनिक संस्थानको वार्षिक स्थिति समीक्षा २०७७” प्रकाशनमा ल्याइएको छ।

आधारभूत वस्तु तथा सेवा सुपथ मूल्यमा उपलब्ध गराउने, उत्पादन र वितरणमा स्वस्थ प्रतिस्पर्धात्मक वातावरण सिर्जना गर्ने, उपलब्ध साधन र स्रोतको समुचित उपयोग गरी मुलुकको द्रुततर विकास गर्न सघाऊ पुऱ्याउनेलगायतका उद्देश्यले नेपालमा सार्वजनिक संस्थानको स्थापना गरिएको हो।

संविधानको मर्मअनुरूप नागरिकका मौलिक हक कार्यान्वयनमा वस्तु तथा सेवा सर्वसुलभ र पहुँचयोग्य बनाउँदै वर्तमान सरकारले तय गरेको “समृद्ध नेपाल, सुखी नेपाली” को राष्ट्रिय आकाङ्क्षा पूरा गर्न सार्वजनिक संस्थानको योगदान महत्वपूर्ण रहन्छ। सार्वजनिक जीवनमा असहजता सिर्जना हुँदा कतिपय सेवामा राज्यको दायित्व निर्वाह गर्न होस् वा न्यूनतम नागरिक सेवा प्रदान गर्न होस्, सार्वजनिक संस्थानको भूमिका अपरिहार्य रहन्छ भन्ने तथ्य विभिन्न समयका असहज परिस्थितिले पुष्टि गरेको छ। तसर्थ सार्वजनिक संस्थानको सञ्चालन र व्यवस्थापनलाई अझै व्यवस्थित गर्दै लैजानुपर्ने भएको छ।

सार्वजनिक संस्थान सञ्चालनको करिब ८ दशकको इतिहासमा अर्थतन्त्रमा भएको परिवर्तन, नीतिगत अन्यौलता र व्यवस्थापकीय कमजोरीसमेतका कारण कतिपय संस्थानहरू समस्याग्रस्त रहे पनि पछिल्लो तथ्याङ्कको विश्लेषण गर्दा सार्वजनिक संस्थानको कार्यसम्पादनको स्तर समग्रमा सन्तोषप्रद र सुधारोन्मुख रहेको छ। विगतमा विघटनको संघारमा पुगिसकेका संस्थानको आर्थिक अवस्थामा क्रमशः सुधार हुँदै उच्च प्रतिफलको स्तरमा पुगेका छन्। विकास क्रियाकलापलाई गति प्रदान गर्न र व्यावसायिक गतिविधि सञ्चालन गर्न केही सरकारी स्वामित्वका संस्थान थपिएका छन् भने केही संस्थान एकापसमा गाभिएका छन्।

आगामी दिनमा संस्थानको व्यावसायिकता र प्रतिस्पर्धात्मक क्षमता अभिवृद्धि गरी उद्देश्यमूलक बनाउन कानुनी र संरचनागत सुधारको थप आवश्यकता देखिएको छ। निजीकृत संस्थानको अवस्था विश्लेषण गरी औचित्य र प्रतिफलका आधारमा संस्थान सञ्चालनको लागि विगतका नीतिको समीक्षा गर्नु पनि जरुरी भएको छ।

अन्त्यमा, सार्वजनिक संस्थानको स्थितिको बारेमा अद्यावधिक जानकारी राख्न चाहनेहरूका लागि यो प्रकाशन उपयोगी हुने विश्वास लिएको छु। यो प्रकाशन तयार गर्न आवश्यक तथ्याङ्क र सूचनाहरू समयमै उपलब्ध गराई सहयोग गर्ने विभिन्न निकाय र प्रकाशन तयारी गर्ने कार्यमा संलग्न अर्थ मन्त्रालय र अन्य निकायका सबै कर्मचारीहरूलाई धन्यवाद दिन चाहन्छु।

धन्यवाद ।
जेठ, २०७७

डा. युवराज खतिवडा
अर्थ मन्त्री

विषय सूची

	विषय	पेज नं.
	प्राक्कथन	i
	विषय सूची	ii
	तालिका सूची	viii
	रेखाचित्र सूची	x
खण्ड एक	नेपालमा सार्वजनिक संस्थानको विकास र हालको स्थिति	
१.१	पृष्ठभूमि	१
१.२	गठन तथा व्यवस्थापन	३
१.३	सार्वजनिक संस्थानको समग्र कार्यसम्पादन स्थिति	८
१.४	स्वामित्व संरचना	१०
१.५	कुल गार्हस्थ्य उत्पादन सञ्चालन आयको योगदान	१५
१.६	आयकरमा योगदान	१६
१.७	रोजगारीमा योगदान	१८
१.८	एकीकृत वासलात	१९
१.९	बजार पुँजीकरण	२०
१.१०	विनिवेश/निजीकरण गरिएका संस्थानको वर्तमान अवस्था	२१
खण्ड दुई	संस्थानको क्षेत्रगत समीक्षा	
२.१	औद्योगिक क्षेत्र	२५
२.२	व्यापारिक क्षेत्र	२७
२.३	सेवा क्षेत्र	३०
२.४	सामाजिक क्षेत्र	३२
२.५	जनोपयोगी क्षेत्र	३५
२.६	वित्तीय क्षेत्र	३७
२.७	विकास समिति	४०
खण्ड तीन	सार्वजनिक संस्थानको वित्तीय विश्लेषण	
३.१	सार्वजनिक संस्थानमा नेपाल सरकारको लगानी र लाभांश प्राप्ति	४२
३.२	सञ्चालन आय	४५
३.३	प्रशासनिक खर्च	४६

	३.४	खुद नाफा/नोक्सान	४७
	३.५	सञ्चित नाफा/नोक्सानको अवस्था	४८
	३.६	शेयरधनीकोष/नेटवर्थ	४९
	३.७	कोषमा व्यवस्था नगरिएको दायित्व	५०
	३.८	जनशक्ति व्यवस्था	५०
	३.९	लेखापरीक्षणको अवस्था	५१
	३.१०	बढी नाफा आर्जन गर्ने पाँच सार्वजनिक संस्थान	५५
खण्ड चार		सार्वजनिक संस्थान सञ्चालनका चुनौती र सुधारको मार्गचित्र	
	४.१	सार्वजनिक संस्थान सञ्चालनका चुनौती	५८
	४.२	नेपालमा सार्वजनिक संस्थान सञ्चालनको भावी मार्गचित्र	५९
खण्ड पाँच		सार्वजनिक संस्थानको तथ्याङ्कीय विवरण	
	५.१	सार्वजनिक संस्थानको वित्तीय कार्यकुशलतासम्बन्धी संक्षिप्त विवरण	६२
	५.२	सार्वजनिक संस्थानको २०७६ आषाढ मसान्तको सम्पत्ति तथा दायित्वको विवरण	६४
	५.३	सार्वजनिक संस्थानमा नेपाल सरकारको लगानी र प्राप्त लाभांशको विवरण (संस्थानको अभिलेखअनुसार)	६६
	५.४	सार्वजनिक संस्थानमा नेपाल सरकारको लगानी र प्राप्त लाभांशको विवरण (महालेखा नियन्त्रक कार्यालयको अभिलेखअनुसार)	६८
	५.५	२०७६ आषाढ समान्तको सार्वजनिक संस्थानको शेयर लगानी संरचना	७०
	५.६	सार्वजनिक संस्थानको सञ्चालन आय	७२
	५.७	सार्वजनिक संस्थानको खुद नाफा/नोक्सान	७४
	५.८	सार्वजनिक संस्थानको प्रशासकीय खर्चसम्बन्धी विवरण	७६
	५.९	खुद नाफामा प्रतिकर्मचारी योगदान	७८
	५.१०	नेपाल सरकारको शेयर लगानीमा देखिएको फरक रकम	७९
	५.११	नेपाल सरकारको ऋण लगानीमा देखिएको फरक रकम	८२
	५.१२	सार्वजनिक संस्थानको सञ्चित नाफा तथा नोक्सानको विवरण	८५
	५.१३	कोषमा व्यवस्था नभएको दायित्वको विवरण	८७
	५.१४	विगतमा विनिवेश वा खारेज गरिएका सार्वजनिक संस्थानमा	८९

	नेपाल सरकारबाट दायित्व भुक्तानी गर्न गरिएको लगानी विवरण	
५.१५	सार्वजनिक संस्थानको शेयरधनीकोष	९०
खण्ड छ	सार्वजनिक संस्थानगत भौतिक एवं वित्तीय प्रगतिको विवरण	
६.१	औद्योगिक क्षेत्र	
	उदयपुर सिमेण्ट उद्योग लिमिटेड	९२
	जडीबुटी उत्पादन तथा प्रशोधन कम्पनी लिमिटेड	९९
	जनकपुर चुरोट कारखाना लिमिटेड	१०६
	दुग्ध विकास संस्थान	११३
	नेपाल ओरियण्ड म्याग्नेसाइट प्राइभेट लिमिटेड	१२१
	नेपाल औषधि लिमिटेड	१२८
	नेपाल मेटल कम्पनी लिमिटेड	१३६
	बुटवल धागो कारखाना लिमिटेड	१३७
	हेटौडा सिमेण्ट उद्योग लिमिटेड	१३८
६.२	व्यापारिक क्षेत्र	
	कृषि सामग्री कम्पनी लिमिटेड	१४५
	दि-टिम्बर कर्पोरेशन अफ नेपाल लिमिटेड	१५२
	नेपाल आयल निगम लिमिटेड	१६०
	नेपाल खाद्य संस्थान	१६७
	नेशनल ट्रेडिङ्ग लिमिटेड	१७५
	राष्ट्रिय बीउ विजन कम्पनी लिमिटेड	१८२
६.३	सेवा क्षेत्र	
	औद्योगिक क्षेत्र व्यवस्थापन लिमिटेड	१९०
	नेपाल नागरिक उड्डयन प्राधिकरण	१९६
	नेपाल पारवहन तथा गोदाम व्यवस्था कम्पनी लिमिटेड	२०३
	नेपाल रेल्वे कम्पनी लिमिटेड	२१०
	नेपाल वायुसेवा निगम	२११
	राष्ट्रिय उत्पादकत्व तथा आर्थिक विकास केन्द्र लिमिटेड	२१९
	साझा यातायात लिमिटेड	२२६
६.४	सामाजिक क्षेत्र	
	गोरखापत्र संस्थान	२२७

	जनक शिक्षा सामग्री केन्द्र लिमिटेड	२३५
	नेपाल टेलिभिजन	२४२
	राष्ट्रिय आवास कम्पनी लिमिटेड	२४९
	सांस्कृतिक संस्थान	२५७
६.५	जनोपयोगी क्षेत्र	
	नेपाल खानेपानी संस्थान	२६४
	नेपाल दूरसञ्चार कम्पनी लिमिटेड	२७१
	नेपाल विद्युत प्राधिकरण	२७८
	राष्ट्रिय प्रसारण ग्रिड कम्पनी	२८५
	विद्युत उत्पादन कम्पनी लिमिटेड	२९१
६.६	वित्तीय क्षेत्र	
	कृषि विकास बैङ्क लिमिटेड	२९८
	जलविद्युत लगानी तथा विकास कम्पनी लिमिटेड	३०६
	नागरिक लगानी कोष	३१४
	निक्षेप तथा कर्जा सुरक्षण कोष	३२२
	नेपाल बैङ्क लिमिटेड	३३०
	नेपाल स्टक एक्सचेञ्ज लिमिटेड	३३७
	राष्ट्रिय बिमा कम्पनी लिमिटेड	३४५
	राष्ट्रिय बिमा संस्थान	३५३
	राष्ट्रिय वाणिज्य बैङ्क लिमिटेड	३६०
खण्ड सात	नेपाल सरकार वा नेपाल सरकारको स्वामित्वका संस्थान र आंशिक शेयर स्वामित्वमा सञ्चालित संस्था/कम्पनीको विवरण	
७.१	नेपाल सरकार वा नेपाल सरकारको स्वामित्व रहेका संस्थानको आंशिक स्वामित्व भएका संस्थाको शेयर संरचना	३६७
	७.१.१ औद्योगिक क्षेत्र	
	गोरखकाली रबर उद्योग लिमिटेड	३६८
	नेपाल चिया विकास निगम लिमिटेड	३६९
	नेपाल ढलौट उद्योग लिमिटेड	३७०
	रघुपति जुट मिल्स लिमिटेड	३७१
	विराटनगर जुट मिल्स लिमिटेड	३७२

	७.१.२ सेवा क्षेत्र	
	इमर्जिङ्ग नेपाल लिमिटेड	३७३
	विशाल बजार कम्पनी लिमिटेड	३७४
	साझा पसल सेवा (सहकारी संस्था) लिमिटेड	३७५
	साल्ट ट्रेडिङ्ग कर्पोरेसन	३७६
	७.१.३ जनोपयोगी क्षेत्र	
	बुटवल पावर कम्पनी लिमिटेड	३७७
	हिमाल हाईड्रो एण्ड जनरल कन्स्ट्रक्सन लिमिटेड	३७८
	७.१.४ वित्तीय क्षेत्र	
	ग्रामिण विकास लघुवित्त वित्तीय संस्था लिमिटेड	३७९
	नेपाल इन्फ्रास्ट्रक्चर बैङ्क लिमिटेड	३८०
	नेपाल पुनर्बिमा कम्पनी लिमिटेड	३८१
	राष्ट्रिय सहकारी बैङ्क लिमिटेड	३८२
	साना किसान विकास लघुवित्त वित्तीय संस्था लिमिटेड	३८३
७.२	राष्ट्रिय सहकारी विकास बोर्डको शेयर स्वामित्व भएका संस्थाको शेयर संरचना	
	साझा प्रकाशन	३८४
	साझा भण्डार लिमिटेड	३८५
	साझा स्वास्थ्य सेवा	३८७
खण्ड आठ	आयमूलक कार्यमा संलग्न सरकारी स्वामित्वका विकास समितिको विवरण	
	अन्तर्राष्ट्रिय सम्मेलन केन्द्र विकास समिति	३८८
	कपास विकास समिति	३८९
	कानुन किताब व्यवस्था समिति	३९०
	कालिमाटी फलफूल तथा तरकारी बजार विकास समिति	३९१
	तारागाउँ विकास समिति	३९२
	नगर विकास कोष	३९३
	नेपाल इन्टरमोडल यातायात विकास समिति	३९४
	रेडियो प्रसार सेवा विकास समिति	३९५
	व्यापार तथा निकासी प्रवर्द्धन केन्द्र	३९६

खण्ड नौ	सिंहदरबार वैद्यखाना विकास समिति गैरबैङ्किङ्ग संगठित संस्थाको विवरण	३९७
अनुसूची-१	कर्मचारी सञ्चयकोष शब्दावली	३९८ xi

तालिका सूची

		पेज नं.
तालिका १.१	सार्वजनिक संस्थानको विवरण	४
तालिका १.२	सार्वजनिक संस्थानको सञ्चालन तथा वित्तीय स्थितिका प्रमुख सूचकहरू	९
तालिका १.३	संस्थानको शेयर संरचना	१२
तालिका १.४	कुल गार्हस्थ्य उत्पादनमा सञ्चालन आयको योगदान	१५
तालिका १.५	आयकरमा योगदान	१७
तालिका १.६	रोजगारीमा योगदानको स्थिति	१८
तालिका १.७	एकीकृत वासलात	२०
तालिका १.८	सूचिकृत संस्थानको बजार पुँजीकरण स्थिति	२१
तालिका १.९	निजीकृत संस्थानको वित्तीय स्थिति	२२
तालिका १.१०	निजीकरण भई खारेजी भएका संस्थानको विवरण	२३
तालिका १.११	निजीकृत संस्थानको स्थिति	२४
तालिका २.१	आ.व.२०७५/७६ मा औद्योगिक क्षेत्रको वित्तीय स्थिति	२५
तालिका २.२	आ.व.२०७५/७६ मा व्यापारिक क्षेत्रको वित्तीय स्थिति	२८
तालिका २.३	आ.व.२०७५/७६ मा सेवा क्षेत्रको वित्तीय स्थिति	३०
तालिका २.४	आ.व.२०७५/७६ मा सामाजिक क्षेत्रको वित्तीय स्थिति	३३
तालिका २.५	आ.व.२०७५/७६ मा जनोपयोगी क्षेत्रको वित्तीय स्थिति	३५
तालिका २.६	आ.व.२०७५/७६ मा वित्तीय क्षेत्रको वित्तीय स्थिति	३८
तालिका ३.१	आर्थिक वर्षअनुसार शेयर लगानीको स्थिति	४२
तालिका ३.२	आर्थिक वर्षअनुसार ऋण लगानीको स्थिति	४३
तालिका ३.३	आर्थिक वर्षअनुसार लाभांश प्राप्तिको स्थिति	४४
तालिका ३.४	आर्थिक वर्षअनुसार सञ्चालन आयको स्थिति	४६
तालिका ३.५	आर्थिक वर्षअनुसार प्रशासकीय खर्चको स्थिति	४७
तालिका ३.६	आर्थिक वर्षअनुसार खुद नाफा/नोकसानको स्थिति	४८
तालिका ३.७	आर्थिक वर्षअनुसार सञ्चित नाफा/नोकसानको स्थिति	४८

तालिका ३.८	आर्थिक वर्षअनुसार शेयरधनीकोष/नेटवर्थको स्थिति	४९
तालिका ३.९	आर्थिक वर्षअनुसार कोषमा व्यवस्था नगरिएको दायित्वको स्थिति	५०
तालिका ३.१०	आर्थिक वर्षअनुसार कार्यरत कर्मचारीको विवरण	५१
तालिका ३.११	लेखापरीक्षणको अवस्था	५२
तालिका ३.१२	बढि नाफा आर्जन गर्ने पाँच संस्थानको वित्तीय स्थिति	५५
तालिका ३.१३	बढि नाफा आर्जन गर्ने पाँच संस्थानको विगत पाँच वर्षको नाफा/नोक्सानको स्थिति	५६

रेखाचित्र सूची

	पेज नं.
रेखाचित्र १.१ कुल गार्हस्थ उत्पादनमा कुल सञ्चालन आयको अनुपात	१६
रेखाचित्र १.२ कुल आयकरमा सार्वजनिक संस्थानको योगदान (प्रतिशतमा)	१७
रेखाचित्र १.३ रोजगारीमा संस्थानको क्षेत्रगत विवरण (प्रतिशतमा)	१९
रेखाचित्र २.१ औद्योगिक क्षेत्रको तीन वर्षको तुलनात्मक स्थिति (रु.करोडमा)	२६
रेखाचित्र २.२ व्यापारिक क्षेत्रको तीन वर्षको तुलनात्मक स्थिति (रु.करोडमा)	२८
रेखाचित्र २.३ सेवा क्षेत्रको तीन वर्षको तुलनात्मक स्थिति (रु.करोडमा)	३१
रेखाचित्र २.४ सामाजिक क्षेत्रको तीन वर्षको तुलनात्मक स्थिति (रु.करोडमा)	३३
रेखाचित्र २.५ जनोपयोगी क्षेत्रको तीन वर्षको तुलनात्मक स्थिति (रु.करोडमा)	३६
रेखाचित्र २.६ वित्तीय क्षेत्रको तीन वर्षको तुलनात्मक स्थिति (रु.करोडमा)	३९
रेखाचित्र ३.१ सार्वजनिक संस्थानको शेयर लगानी, ऋण लगानी र लाभांशको वृद्धिदर (प्रतिशतमा)	४५

खण्ड एक

नेपालमा सार्वजनिक संस्थानको विकास र हालको स्थिति

१.१ पृष्ठभूमि

दोस्रो विश्वयुद्धपछि योजनावद्ध विकास प्रक्रियाको माध्यमबाट लोककल्याणकारी राज्य स्थापना गर्ने उद्देश्यअनुरूप सार्वजनिक संस्थानको स्थापना तथा प्रवर्द्धन गरेको पाइन्छ। अत्यावश्यक वस्तु तथा सेवाको आपूर्ति सुनिश्चित गर्न, ठूला लगानीको आवश्यकता पूर्ति गर्न, बजार सन्तुलनमा ल्याउन, नाफा कम तर जोखिम बढी हुने क्षेत्रमा लगानी बढाई मूल्य स्थिरता कायम राख्न र सरकारका नीति तथा कार्यक्रमको प्रभावकारी कार्यान्वयन गर्न सार्वजनिक संस्थान सञ्चालन गरिएको हुन्छ। उल्लिखित आवश्यकता र औचित्यलाई दृष्टिगत गरी विश्वव्यापी रूपमा सार्वजनिक सेवा, उद्योग, व्यापार, वित्तीय, जनोपयोगी, उत्पादनमूलकलगायतका क्षेत्रमा सरकारको पूर्ण वा अधिकांश स्वामित्वमा सार्वजनिक संस्थान स्थापना गरी सञ्चालनमा ल्याइएको छ।

नेपालमा आमनागरिकको दैनिक जीवनयापनसँग प्रत्यक्ष सम्बन्ध रहेका अत्यावश्यक वस्तु तथा सेवा सर्वसुलभ एवं सुपथ मूल्यमा उपलब्ध गराउने, रोजगारी सिर्जना गर्ने, विकासका लागि भौतिक पूर्वाधारको आधार तयार गर्ने, आत्मनिर्भर र स्वाधिन अर्थतन्त्रको विकास गर्ने, आयात प्रतिस्थापन तथा निर्यात प्रवर्द्धन गर्ने, निजीक्षेत्रको विकासका लागि वातावरण तयार गर्ने तथा समतामूलक राज्यको स्थापना गरी सामाजिक न्यायको प्रवर्द्धन गर्ने उद्देश्यले वि. सं. १९९० को दशकदेखि सार्वजनिक संस्थानको स्थापना भएको पाइन्छ।

नेपालमा पहिलो सार्वजनिक संस्थानको रूपमा वि.सं. १९९३ मा विराटनगर जुट मिलको स्थापना भई प्रथम पञ्चवर्षीय योजना (वि. सं. २०१३ - वि. सं. २०१८) अवधिमा सार्वजनिक संस्थान स्थापनाको शुरुवात भएको देखिन्छ। यस अवधिमा वित्तीय, व्यापारिक एवं औद्योगिक क्षेत्रका नेशनल ट्रेडिङ लिमिटेड, दि टिम्बर कर्पोरेशन अफ नेपाल, नेशनल कन्स्ट्रक्सन कम्पनीलगायतका संस्थान स्थापना भई सञ्चालनमा आएका थिए। चौथो पञ्चवर्षीय योजना अवधिमा संस्थान स्थापना द्रुत गतिमा अगाडी बढेको पाइन्छ। सातौँ पञ्चवर्षीय योजना (वि. सं. २०४२ - वि. सं. २०४७) को अन्त्यसम्ममा सरकारको पूर्ण वा आंशिक स्वामित्व भएका संस्थानको संख्या ६२ पुगेको थियो। हाल औद्योगिक क्षेत्रमा १०, व्यापारिक क्षेत्रमा ५, सेवा क्षेत्रमा १०, सामाजिक क्षेत्रमा ५, जनोपयोगी क्षेत्रमा ५ र वित्तीय क्षेत्रमा ९ गरी जम्मा ४४ सार्वजनिक संस्थान अस्तित्वमा छन्। तीमध्ये ३३ सार्वजनिक संस्थान मात्र सञ्चालनमा रहेका छन्। जनकपुर चुरोट कारखाना लि., बुटवल धागो कारखाना लि., नेपाल इन्जिनियरिङ कन्सल्टेन्सी सेवा केन्द्र लि र नेशनल कन्स्ट्रक्सन कम्पनी नेपाल लि. कानुनी रूपमा

अस्तित्वमा रहे पनि ती संस्थान कुनै व्यावसायिक कारोबारमा संलग्न छैनन्। नेपाल मेटल कम्पनी लि. सञ्चालनमा आएको छैन।

नयाँ रेल्वेलाइन निर्माणपश्चात् नेपाल रेल्वे कम्पनी लि. को व्यावसायिक कारोबार शुरू भएको छैन। धौवादी फलाम कम्पनी लि. र नेपाल पूर्वाधार निर्माण कम्पनी लि. आर्थिक वर्ष २०७६/७७ मा स्थापना भएका छन्। नेपालका अधिकांश संस्थानको स्थापनाका प्रारम्भिक वर्षमा बजारमा एकाधिकार रहे तापनि यसले निरन्तरता पाउन सकेन। केही वर्षयता जलविद्युत उत्पादन तथा प्रसारण लाईन, सार्वजनिक निर्माण र औद्योगिक क्षेत्रमा लगानी गर्दै जाने सरकारको नीतिअनुरूप थप नयाँ सार्वजनिक संस्थान स्थापना भएका छन्।

सरकारको संरक्षण र सहयोगमा सञ्चालित सार्वजनिक संस्थान आर्थिक उदारीकरणपछिको प्रतिस्पर्धात्मक वातावरणमा व्यावसायिक रूपमा सञ्चालनमा आउन नसक्दा क्रमशः कमजोर बन्दै गए। निजीकरणको अवधारणाअनुरूप सम्भाव्य व्यावसायिक क्षमता भएका सार्वजनिक संस्थानसमेत निजीकृत भई संस्थानको औचित्यमाथि गम्भिर बहस गर्ने अवस्था सिर्जना भयो। फलतः यस अवधिमा सरकारको संलग्नता अत्यावश्यक पर्ने क्षेत्रमा पनि सार्वजनिक संस्थानको स्थापना र भइरहेका संस्थानको सबलीकरण गर्ने कार्यले निरन्तरता पाउन सकेन। नेपालको परिप्रेक्षमा सार्वजनिक संस्थानको भूमिका सार्वजनिक सेवा वितरण, पूर्वाधार निर्माण, आधारभूत उपभोग्य वस्तु वा सेवाको आपूर्तिलगायतका क्षेत्रमा महत्वपूर्ण हुने यथार्थतालाई मध्येनजर गरी सार्वजनिक संस्थानको स्थापना र सञ्चालनको मान्यता क्रमशः परिवर्तन हुँदैगएको छ। विभिन्न प्रकारका प्राकृतिक प्रकोप तथा विपत्ति आइपरी उत्पादनदेखि आपूर्तिसम्मका श्रृङ्खला अवरुद्ध भएको सङ्कटको समयमा सार्वजनिक संस्थानको स्थापनाको औचित्य प्रमाणित हुँदैआएको छ।

खुला बजार अर्थनीति अवलम्बन गरेपश्चात् सार्वजनिक संस्थानमा सरकारको लगानी विनिवेश गर्ने नीतिअनुरूप हालसम्म ३० संस्थान निजीकरण गरिएको छ। निजीकरणपश्चात् संस्थानमा लगानी बढ्ने, उत्पादन तथा रोजगारी बढ्ने र समग्रमा कार्यसम्पादन अपेक्षित रूपमा सुधार हुने अपेक्षा सार्थक बन्न सकेन। व्यावसायिक कार्यकुशलता, वित्तीय दक्षता, सेवा प्रवाह क्षमता र उद्यमशीलता वृद्धि गर्नका लागि एकै प्रकृतिका संस्थानलाई गाभ्नेलगायतका सार्वजनिक संस्थान सुधारका प्रयासहरू निरन्तर रूपमा भइरहेका छन्। यसै सिलसिलामा एन. आई. डि. सि. डेभलपमेण्ट बैङ्क लि. राष्ट्रिय वाणिज्य बैङ्कमा र राष्ट्रिय बीउ विजन कम्पनी लि. कृषि सामग्री कम्पनी लि. मा गाभिएको छ भने नेशनल ट्रेडिङ लिमिटेड र नेपाल खाद्य संस्थानलाई एकीकृत गरी खाद्य व्यवस्था तथा व्यापार कम्पनी लि. बनाइएको छ। दी टिम्बर कर्पोरेशन अफ नेपाल लि. र बन पैदावार विकास समितिलाई एकापसमा एकीकृत गरी नेपाल बन निगम लि. स्थापना गरिएको छ।

सार्वजनिक संस्थानलाई मूल्य निर्धारण र व्यावसायिक निर्णयहरूमा स्वायत्तता दिँदै व्यवस्थापनमा गरिएको सुधारको परिणामस्वरूप बैङ्क तथा वित्तीय, व्यापार, दूरसञ्चार र सार्वजनिक सेवाका क्षेत्रमा सञ्चालित अधिकांश सार्वजनिक संस्थानको सेवा प्रवाह र वित्तीय कार्यसम्पादनमा उल्लेख्य सुधार हुँदैआएको छ। भुकम्प तथा महामारीलगायतको सङ्कटको समयमा खाद्य व्यवस्था तथा व्यापार कम्पनी लि., नेपाल आयल निगम तथा साल्ट ट्रेडिङ्ग कर्पोरेशनले वस्तु तथा सेवाको आपूर्तिमा पुऱ्याएको योगदान प्रशंसनीय रहेको छ।

१.२ गठन तथा व्यवस्थापन

नेपालमा सार्वजनिक संस्थान विभिन्न ऐनद्वारा गठन भएका छन्। नेपाल सरकारको अधिकांश स्वामित्व भएका ४४ सार्वजनिक संस्थानमध्ये ३३ कम्पनी ऐन, ७ विशेष ऐन, २ सञ्चार संस्थान ऐन, १ सहकारी ऐन र १ संस्थान ऐनबमोजिम स्थापना भएका छन्। यी संस्थानको दैनिक तथा व्यवस्थापकीय कार्यसञ्चालनका लागि कार्यान्वयनमा रहेका नियमावली र विनियमावली फरक फरक छन्। संस्थान सञ्चालनका लागि आवश्यक जनशक्तिको पदपूर्ति प्रक्रिया र वृत्ति विकासका विषयमा नेपालको संविधानबमोजिम लोक सेवा आयोगले सङ्गठित संस्थाहरूमा नियुक्ति र बढुवासम्बन्धी मापदण्ड तयार गरी लागू गरिसकेको हुँदा यस विषयमा एकरूपता कायम भएको छ। तथापि, सार्वजनिक संस्थानपिच्छे कर्मचारीहरूको सेवासुविधामा विविधता कायमै रहेको छ।

संस्थान सञ्चालन तथा व्यवस्थापनमा साधारणसभा, सञ्चालक समिति र व्यवस्थापन समूह गरी तीन तहको संरचना रहेका छन्। साधारणसभान्तर्गत रहने सञ्चालक समिति संस्थानको समग्र सञ्चालन तथा व्यवस्थापकीय कार्यमा जवाफदेही हुने गर्दछ। कम्पनी ऐनअनुसार स्थापना र सञ्चालन भएका संस्थानको सञ्चालक समितिमा कम्तिमा पाँच र बढीमा एघार जनासम्म रहने प्रावधान रहेको छ भने विशेष ऐन र अन्य सम्बन्धित ऐनका आधारमा स्थापना भएका संस्थानको सञ्चालक समिति सदस्य संख्या संस्थानको प्रकृतिअनुसार फरक फरक भएको देखिन्छ।

संस्थान विभिन्न ऐनहरूबाट गठन भएका र आफ्नो कार्यमा स्वायत्त छन्। सरकारी स्वामित्वका वाणिज्य बैङ्कहरू, धितोपत्र बजार, विमा कम्पनी तथा संस्थानको सम्बन्धित मन्त्रालयहरूले नियमन गर्ने व्यवस्था छ। हाल अस्तित्वमा रहेका संस्थानमध्ये उद्योग, वाणिज्य तथा आपूर्ति मन्त्रालयअन्तर्गत १३, अर्थ मन्त्रालयअन्तर्गत ८, भौतिक पूर्वाधार तथा यातायात मन्त्रालयअन्तर्गत ५, उर्जा, जलस्रोत तथा सिँचाई मन्त्रालयअन्तर्गत ४, सञ्चार तथा सूचना प्रविधि मन्त्रालयअन्तर्गत ३, संस्कृति, पर्यटन तथा नागरिक उड्ययन मन्त्रालयअन्तर्गत ३, कृषि तथा पशुपन्छी विकास मन्त्रालयअन्तर्गत ३, बन तथा वातावरण मन्त्रालयअन्तर्गत २, शहरी विकास मन्त्रालय, खानेपानी मन्त्रालय र शिक्षा, विज्ञान तथा प्रविधि

मन्त्रालयअन्तर्गत १/१ संस्थान रहेका छन्। हाल अस्तित्वमा रहेका सार्वजनिक संस्थानको गठन तथा व्यवस्थापनसम्बन्धी विस्तृत विवरण तालिका १.१ मा छ।

तालिका १.१: सार्वजनिक संस्थानको विवरण

क्र.सं.	संस्थानको नाम	गठन मिति	ऐन	विषयगत मन्त्रालय	सञ्चालक सदस्य	कैफियत
औद्योगिक क्षेत्र						
१	दुग्धविकास संस्थान	२०२६/०४/०१	संस्थान ऐन	कृषि तथा पशुपन्छी विकास मन्त्रालय	८	
२	जडिबुटी उत्पादन तथा प्रशोधन कम्पनी लि.	२०३७/०९/१७	कम्पनी ऐन	वन तथा वातावरण मन्त्रालय	७	
३	हेटौंडा सिमेन्ट उद्योग लि.	२०३३/०६/१३	कम्पनी ऐन	उद्योग, वाणिज्य तथा आपूर्ति मन्त्रालय	७	
४	जनकपुर चुरोट कारखाना लि.	२०२१/०९/२९	कम्पनी ऐन	उद्योग, वाणिज्य तथा आपूर्ति मन्त्रालय	-	बन्द भएको।
५	नेपाल औषधि लिमिटेड	२०२९/०६/०१	कम्पनी ऐन	उद्योग, वाणिज्य तथा आपूर्ति मन्त्रालय	९	
६	उदयपुर सिमेन्ट उद्योग लिमिटेड	२०४४/०२/३१	कम्पनी ऐन	उद्योग, वाणिज्य तथा आपूर्ति मन्त्रालय	८	
७	नेपाल ओरियण्ड म्याग्नासाइट प्रा.लि.	२०३५/१२/२५	कम्पनी ऐन	उद्योग, वाणिज्य तथा आपूर्ति मन्त्रालय	६	सञ्चालनमा नरहेको।
८	बुटवल धागो कारखाना लिमिटेड*	२०३९/०३/१२	कम्पनी ऐन	उद्योग, वाणिज्य तथा आपूर्ति मन्त्रालय	७	बन्द भएको।
९	नेपाल मेटल कम्पनी लिमिटेड*	२०३३/०३/०५	कम्पनी ऐन	उद्योग, वाणिज्य तथा आपूर्ति मन्त्रालय	७	सञ्चालनमा नआएको।
१०	धौवादी फलाम कम्पनी लिमिटेड	२०७६/०६/०९	कम्पनी ऐन	उद्योग, वाणिज्य तथा आपूर्ति मन्त्रालय	७	आर्थिक वर्ष ७६/७७ मा स्थापना भएको।
जनोपयोगी क्षेत्र						
११	नेपाल खानेपानी संस्थान	२०४६/११/१५	नेपाल खानेपानी संस्थान ऐन	खानेपानी मन्त्रालय	१५	
१२	नेपाल विद्युत प्राधिकरण	२०४२/०५/०१	नेपाल विद्युत प्राधिकरण ऐन	उर्जा, जलस्रोत तथा सिँचाई मन्त्रालय	८	

क्र.सं.	संस्थानको नाम	गठन मिति	ऐन	विषयगत मन्त्रालय	सञ्चालक सदस्य	कैफियत
१३	नेपाल दूरसञ्चार कम्पनी लिमिटेड	२०६०/१०/२२	कम्पनी ऐन	सञ्चार तथा सूचना प्रविधि मन्त्रालय	७	मिति २०३२।०३।०१ गते नेपाल दूरसञ्चार संस्थानको नाममा स्थापना भएको
१४	विद्युत उत्पादन कम्पनी लिमिटेड	२०७३/०५/०८	कम्पनी ऐन	उर्जा, जलस्रोत तथा सिँचाई मन्त्रालय	७	
१५	राष्ट्रिय प्रसारण ग्रिड कम्पनी	२०७२/०३/२७	कम्पनी ऐन	उर्जा, जलस्रोत तथा सिँचाई मन्त्रालय	७	
व्यापारिक क्षेत्र						
१६	कृषि सामग्री कम्पनी लिमिटेड	२०५९/०२/२१	कम्पनी ऐन	कृषि तथा पशुपन्छी विकास मन्त्रालय	५	कृषि सामग्री कम्पनी लि. र राष्ट्रिय बीउ विजन कम्पनी लि. गाभिई नयाँ कम्पनीको रुपमा मिति २०७६/०४/१७ गते देखि सञ्चालन भएको।
१७	राष्ट्रिय बीउ विजन कम्पनी लिमिटेड	२०५९/०१/२५	कम्पनी ऐन	कृषि तथा पशुपन्छी विकास मन्त्रालय	५	मिति २०७६/०४/१७ देखि अस्तित्वमा नरहेको।
१८	नेपाल आयल निगम लिमिटेड	२०२७/०९/२६	कम्पनी ऐन	उद्योग, वाणिज्य तथा आपूर्ति मन्त्रालय	८	
१९	नेपाल वन निगम लिमिटेड	२०७६/०२/२३	कम्पनी ऐन	वन तथा वातावरण मन्त्रालय	५	दि टिम्बर कर्पोरेशन अफ नेपाल र नेपाल वन पैदावार विकास समिति गाभिई बनेको।

क्र.सं.	संस्थानको नाम	गठन मिति	ऐन	विषयगत मन्त्रालय	सञ्चालक सदस्य	कैफियत
२०	खाद्य व्यवस्था तथा व्यापार कम्पनी लिमिटेड	२०७६/०२/१०	कम्पनी ऐन	उद्योग, वाणिज्य तथा आपूर्ति मन्त्रालय	६	नेपाल खाद्य संस्थान र नेशनल ट्रेडिङ्ग कम्पनी लि. एकापसमा गाभिई कायम भएको।
वित्तीय क्षेत्र						
२१	कृषि विकास बैङ्क लिमिटेड	२०२४/१०/०७	कम्पनी ऐन	अर्थ मन्त्रालय	७	
२२	राष्ट्रिय विमा संस्थान	२०२४/०९/०१	राष्ट्रिय विमा संस्थान ऐन	अर्थ मन्त्रालय	६	
२३	राष्ट्रिय विमा कम्पनी लिमिटेड	२०७१/०२/२१	कम्पनी ऐन	अर्थ मन्त्रालय	८	
२४	राष्ट्रिय वाणिज्य बैङ्क लिमिटेड	२०२२/१०/१०	कम्पनी ऐन	अर्थ मन्त्रालय	७	
२५	निक्षेप तथा कर्जा सुरक्षण कोष	२०३१/०४/०६	कम्पनी ऐन	अर्थ मन्त्रालय	७	
२६	नेपाल स्टक एक्सचेन्ज लिमिटेड	२०५०/०२/११	कम्पनी ऐन	अर्थ मन्त्रालय	७	
२७	नागरिक लगानी कोष	२०४८/१०/०१	नागरिक लगानी कोष ऐन	अर्थ मन्त्रालय	९	
२८	जलविद्युत लगानी तथा विकास कम्पनी	२०६८/०३/२७	कम्पनी ऐन	उर्जा, जलस्रोत तथा सिँचाई मन्त्रालय	७	
२९	नेपाल बैङ्क लिमिटेड	१९९४/०७/३०	कम्पनी ऐन	अर्थ मन्त्रालय	६	
सामाजिक क्षेत्र						
३०	साँस्कृतिक संस्थान	२०२९/०३/०५	सञ्चार संस्थान ऐन	संस्कृति, पर्यटन तथा नागरिक उड्डयन मन्त्रालय	५	
३१	गोरखापत्र संस्थान	२०१९/१२/३०	गोरखापत्र संस्थान ऐन	सञ्चार तथा सूचना प्रविधि मन्त्रालय	६	
३२	जनक शिक्षा सामग्री केन्द्र लि.	२०३५/०६/०८	कम्पनी ऐन	शिक्षा, विज्ञान तथा प्रविधि मन्त्रालय	५	

क्र.सं.	संस्थानको नाम	गठन मिति	ऐन	विषयगत मन्त्रालय	सञ्चालक सदस्य	कैफियत
३३	नेपाल टेलिभिजन	२०४२/१०/१७	सञ्चार संस्थान ऐन	सञ्चार तथा सूचना प्रविधि मन्त्रालय	५	
३४	राष्ट्रिय आवास कम्पनी लि.	२०४६/११/०९	कम्पनी ऐन	शहरी विकास मन्त्रालय	७	
सेवा क्षेत्र						
३५	औद्योगिक क्षेत्र व्यवस्थापन लि.	२०४५/०४/०१	कम्पनी ऐन	उद्योग, वाणिज्य तथा आपूर्ति मन्त्रालय	७	
३६	नेशनल कन्स्ट्रक्सन कम्पनी नेपाल लि.	२०१८/०५/०५	कम्पनी ऐन	भौतिक पूर्वाधार तथा यातायात मन्त्रालय	-	बन्द भएको।
३७	नेपाल पारवहन तथा गोदाम व्यवस्था कं.लि.	२०२८/०४/३०	कम्पनी ऐन	उद्योग, वाणिज्य तथा आपूर्ति मन्त्रालय	७	
३८	नेपाल इञ्जिनियरिङ्ग कन्सल्टेन्सी सेवा केन्द्र लि.	२०४३/०९/११	कम्पनी ऐन	भौतिक पूर्वाधार तथा यातायात मन्त्रालय	-	बन्द भएको।
३९	नेपाल वायुसेवा निगम	२०१६/०९/१६	नेपाल वायुसेवा निगम ऐन	संस्कृति, पर्यटन तथा नागरिक उड्डयन मन्त्रालय	७	
४०	राष्ट्रिय उत्पादकत्व तथा आर्थिक विकास केन्द्र लि.	२०४५/०२/०२	कम्पनी ऐन	उद्योग, वाणिज्य तथा आपूर्ति मन्त्रालय	५	
४१	नेपाल नागरिक उड्डयन प्राधिकरण	२०५५/०९/१६	नेपाल नागरिक उड्डयन प्राधिकरण ऐन	संस्कृति, पर्यटन तथा नागरिक उड्डयन मन्त्रालय	८	
४२	नेपाल पूर्वाधार निर्माण कम्पनी लि.	२०७६/०३/२५	कम्पनी ऐन	भौतिक पूर्वाधार तथा यातायात मन्त्रालय	७	आर्थिक वर्ष २०७६/७७ देखि सञ्चालनमा आएको।
४३	साझा यातायात *	२०१८/०१/०१	सहकारी ऐन	भौतिक पूर्वाधार तथा यातायात मन्त्रालय	९	
४४	नेपाल रेल्वे कम्पनी लि. *	२०६१/०२/१८	कम्पनी ऐन	भौतिक पूर्वाधार तथा यातायात मन्त्रालय	७	

स्रोत: सम्बन्धित संस्थानबाट प्राप्त विवरण

* नेपाल सरकारको अधिकांश शेयर स्वामित्व भएका संस्थान गत आर्थिक वर्षमा नेपाल सरकारको आंशिक शेयर स्वामित्व रहेका संस्थानको सूचीमा रहेकोले संशोधन गरिएको।

१.३ सार्वजनिक संस्थानको समग्र कार्यसम्पादन स्थिति

आर्थिक वर्ष २०७५/७६ मा सार्वजनिक संस्थानको समग्र वित्तीय स्थिति सकारात्मक रहेको छ। आर्थिक वर्ष २०७४/७५ मा संस्थानको कुल सञ्चालन आय रु. ३ खर्ब ९० अर्ब ९२ करोड ६६ लाख भएकोमा २०.२९ प्रतिशतले वृद्धि भई आर्थिक वर्ष २०७५/७६ मा रु. ४ खर्ब ७० अर्ब २६ करोड २५ लाख पुगेको छ। खुद नाफा गत आर्थिक वर्षको तुलनामा १२.३६ प्रतिशतले वृद्धि भई आर्थिक वर्ष २०७५/७६ मा ४८ अर्ब ७७ करोड ४१ लाख पुगेको छ। सार्वजनिक संस्थानबाट प्राप्त हुने लाभांश आर्थिक वर्ष २०७५/७६ मा अघिल्लो आर्थिक वर्षको तुलनामा ४.२८ प्रतिशतले कमी आई जम्मा रु. ९ अर्ब ४७ करोड ९ लाख प्राप्त भएको छ।

आर्थिक वर्ष २०७५/७६ मा सञ्चित नाफा र सञ्चित नोक्सानी गत आर्थिक वर्षको तुलनामा क्रमशः ३.८३ प्रतिशत र २७.३३ प्रतिशत कमी आएको भए तापनि समग्र सञ्चित नाफा २८.९३ प्रतिशतले वृद्धि भई रु. ५१ अर्ब ६६ करोड ९१ लाख पुगेको छ। आर्थिक वर्ष २०७५/७६ मा अस्तित्वमा रहेका २६ संस्थान नाफामा छन्, ५ संस्थानको कारोबार शून्य रहेको र १३ संस्थान नोक्सानीमा रहेका छन्। जनकपुर चुरोट कारखाना लि., विद्युत उत्पादन कम्पनी लि. र राष्ट्रिय प्रशारण ग्रिड कम्पनी व्यावसायिक रुपमा सञ्चालित भएका छन्। नोक्सानीमा रहेका संस्थानमध्ये नेपाल ओरियण्ड म्यागनासाईट प्रा.लि., बुटवल धागो कारखाना लि. सञ्चालनमा नरहेको, नेपाल रेल्वे कम्पनी लि. निर्माणाधिन रहेको र दुवै कम्पनीको प्रशासनिक खर्च मात्र भएकाले नोक्सानीमा रहेका छन्। नाफामा सञ्चालित २६ संस्थानको खुद नाफा १७.०० प्रतिशत र नोक्सानीमा सञ्चालित १३ संस्थानको खुद नोक्सानी ३०६.५८ प्रतिशतले बढेको छ।

आर्थिक वर्ष २०७५/७६ मा शेयरधनीकोष/नेट वर्थ गत आर्थिक वर्षको तुलनामा २१.०१ प्रतिशतले वृद्धि भई रु. ६ खर्ब १० अर्ब ५९ करोड ४२ लाख भएको छ। समिक्षा अवधिमा संस्थानमा कुल लगानी गत आर्थिक वर्षको तुलनामा २७.३६ प्रतिशतले वृद्धि भई रु. ४ खर्ब ६४ अर्ब ५९ करोड ३१ लाख पुगेको छ। शेयर लगानी गत आर्थिक वर्षको तुलनामा ३५.६७ प्रतिशतले वृद्धि भई रु. २ खर्ब ७१ अर्ब ८३ करोड ९९ लाख पुगेको छ भने ऋण लगानी १७.२३ प्रतिशतले वृद्धि भई रु. १ खर्ब ९२ अर्ब ७५ करोड ३२ लाख पुगेको छ।

तालिका १.२: सार्वजनिक संस्थानको सञ्चालन तथा वित्तीय स्थितिका प्रमुख सूचकहरू

रकम (रु.लाखमा)

सि.नं.	विवरण	आर्थिक वर्ष		परिवर्तन (%)
		२०७४/७५	२०७५/७६	
१	चुक्ता पुँजी	२२३०६६२	२८५५०४५	२७.९९
२	सरकारको कुल लगानी	३६४७९२०	४६४५९३१	२७.३६
	(क) शेयर लगानी	२००३७०९	२७१८३९९	३५.६७
	(ख) ऋण लगानी	१६४४२११	१९२७५३२	१७.२३
३	शेयरघनीकोष/ नेटवर्थ	५०४५६३९	६१०५९४२	२१.०१
४	कुल सञ्चालन आय	३९०९२६६	४७०२६२५	२०.२९
५	प्रशासकीय खर्च	२२२४५९	२९४६९६	३२.४७
६	समग्र खुद नाफा/नोक्सानी	४३४०७३	४८७७४१	१२.३६
	(क) नाफामा सञ्चालित संस्थानको खुद नाफा	४४१०१७	५१५९७४	१७.००
	(ख) नोक्सानीमा सञ्चालित संस्थानको खुद नोक्सानी	(६९४४)	(२८२३३)	३०६.५८
७	सञ्चित नाफा/नोक्सानी	४००७६२	५१६६९१	२८.९३
	(क) सञ्चित नाफा	९५९४६९	९२२७१२	(३.८३)
	(ख) सञ्चित नोक्सानी	(५५८७०६)	(४०६०२१)	(२७.३३)
८	लाभांश	९८९४८	९४७०९	(४.२८)
९	कोषमा व्यवस्था नगरिएको दायित्व	३८८२७४	४८५१९९	२४.९६
१०	सम्भावित दायित्व	५३४१२६	६८०१४१६	११७३.३७
११	बजार पुँजीकरण (६ संस्थाहरू)	२२४३२५६	२३६९७४३	५.६४
१२	लेखापरीक्षण सम्पन्न गर्ने संस्थानको संख्या	२४	२३	
१३	नाफामा सञ्चालन भएका संस्थान	२७	२६	
१४	नोक्सानी भएका संस्थानको संख्या	१३	१३	
१५	बन्द भएका एवं कारोबार नभएको संस्थानको संख्या	२	५	
१६	सञ्चित नाफा भएका संस्थानको संख्या	१९	२२	
१७	सञ्चित नोक्सानी भएका संस्थानको संख्या	२१	१८	

सि.नं.	विवरण	आर्थिक वर्ष		परिवर्तन (%)
		२०७४/७५	२०७५/७६	
१८	कर्मचारी संख्या	२८५२२	३०७६९	७.८८
१९	अभिलेख भिडान हुन बाँकी रकम			
	(क) शेयर लगानी	(४३२१२)	६४६२१	(२४९.५४)
	(ख) ऋण लगानी	२०९३८४	२३०१८५	९.९३
२०	अस्तित्वमा रहेका सार्वजनिक संस्थान संख्या	३९	४४	
२१	सञ्चालनमा रहेका सार्वजनिक संस्थान संख्या	३७	३३	

स्रोत: सम्बन्धित संस्थानबाट प्राप्त विवरण

र्थिक वर्ष २०७५/७६ मा कोषमा व्यवस्था नगरिएको दायित्व गत आर्थिक वर्षको तुलनामा २४.९६ प्रतिशतले वृद्धि भएको छ भने सम्भावित दायित्व ११७३.३७ प्रतिशतले वृद्धि भएको छ। नेपाल बैङ्क लिमिटेडको गत वर्ष समावेश गर्न छुट दायित्व यस वर्षमा समावेश गरिएको तथा निक्षेप तथा कर्जा सुरक्षण कोषबाट गत वर्ष निक्षेप विमा (Deposit Insurance) वापतको दायित्वको विवरण उपलब्ध नभएका कारण सोवापतको दायित्वसमेत यस आर्थिक वर्षमा समावेश भएकोले सम्भावित दायित्वमा अत्यधिक वृद्धि देखिएको हो। हालसम्म ६ सार्वजनिक संस्थान नेपाल स्टक एक्सचेन्ज लि. मा सूचिकृत भई अधिल्लो आर्थिक वर्षको तुलनामा बजार पुँजीकरण ५.६४ प्रतिशतले वृद्धि भएको छ। केही संस्थानको नियमित रूपमा लेखापरीक्षण नभएकोले वित्तीय अवस्थाको यथार्थ मूल्याङ्कन नहुनुको साथै वित्तीय अनुशासन कायम भएको देखिँदैन। सबै संस्थानमा तोकिएको समयमा नै लेखापरीक्षण गर्न प्रमुख कार्यकारी अधिकृत र सञ्चालक समितिलाई जिम्मेवार बनाउनुपर्ने देखिन्छ। हाल अस्तित्वमा भएका सार्वजनिक संस्थानको सञ्चालन तथा वित्तीय स्थिति तालिका नं. १.२ मा छ।

१.४ स्वामित्व संरचना

आर्थिक वर्ष २०७५/७६ सम्म अस्तित्वमा रहेका ४४ संस्थानमध्ये नेपाल सरकारको पूर्ण स्वामित्वमा रहेका २३, अधिकांश स्वामित्व (नेपाल सरकार र नेपाल सरकारको स्वामित्व रहेका अन्य निकायहरूको ५० प्रतिशतभन्दा बढी स्वामित्व) मा रहेका २१ रहेका छन्। सामाजिक क्षेत्रमा रहेका सबै संस्थानमा नेपाल सरकारको पूर्ण स्वामित्व रहेको छ। औद्योगिक क्षेत्रका दुग्ध विकास संस्थान, उदयपुर सिमेण्ट उद्योग लि., हेटौडा सिमेण्ट उद्योग लि., जनकपुर चुरोट कारखाना लि., धौवादी फलाम कम्पनी लि. (आर्थिक वर्ष २०७६/७७ देखि सञ्चालनमा रहेको) र नेपाल औषधि लिमिटेडमा नेपाल सरकारको शतप्रतिशत शेयर लगानी रहेको छ।

नेपाल ओरियण्ड म्याग्नेसाइट प्रा.लि.मा नेपाल सरकारको ८३.३३ प्रतिशत र संस्थान तथा निजी क्षेत्रको १६.६७ प्रतिशत, बुटवल धागो कारखाना लि. मा नेपाल सरकारको ८९.८२ प्रतिशत र संस्थान तथा निजी क्षेत्रको १०.१८ प्रतिशत, नेपाल मेटल कम्पनी लि. मा नेपाल सरकारको ६८.८९ प्रतिशत र संस्थान तथा निजी क्षेत्रको ३१.११ प्रतिशत शेयर लगानी रहेको छ।

व्यापारिक क्षेत्रको खाद्य तथा व्यापार कम्पनी लिमिटेड र नेपाल बन निगम लिमिटेड नेपाल सरकारको पूर्ण स्वामित्वमा रहेका छन्। सेवा क्षेत्रका नेपाल पारवहन तथा गोदाम व्यवस्था कम्पनी लि., नेपाल वायु सेवा निगम, नेपाल नागरिक उड्डयन प्राधिकरण, नेशनल कन्स्ट्रक्शन कम्पनी नेपाल लि., नेपाल रेल्वे कम्पनी लि., नेपाल पूर्वाधार निर्माण कम्पनी लि. (आर्थिक वर्ष २०७६/७७ देखि सञ्चालनमा रहेको) र नेपाल इञ्जिनियरिङ्ग कन्सल्टेन्सी सेवा केन्द्र लि. मा नेपाल सरकारको पूर्ण स्वामित्व रहेको छ।

जनोपयोगी क्षेत्रतर्फ नेपाल खानेपानी संस्थान र नेपाल विद्युत प्राधिकरण पूर्ण सरकारी स्वामित्वमा छन् भने वित्तीय क्षेत्रतर्फका राष्ट्रिय बिमा संस्थान, राष्ट्रिय बिमा कम्पनी लि. र नागरिक लगानी कोषमा नेपाल सरकार र नेपाल सरकारको स्वामित्व रहेका अन्य निकायहरूको शेयर स्वामित्व रहेको छ भने अन्य सबै सार्वजनिक संस्थानमा नेपाल सरकारको अधिकांश स्वामित्व रहेको छ।

सार्वजनिक संस्थानको कुल चुक्ता पुँजी रु. २ खर्ब ८५ अर्ब ५७ करोड १६ लाखमध्ये नेपाल सरकारको कुल ९२.९३ प्रतिशत, संस्थान तथा निजी क्षेत्रको ७.०७ प्रतिशत शेयर स्वामित्व रहेको छ। क्षेत्रगत रूपमा विश्लेषण गर्दा वित्तीय क्षेत्रका सार्वजनिक संस्थानमा नेपाल सरकारको ६९.५३ प्रतिशत शेयर रहेको छ भने अन्य संस्थान तथा निजी क्षेत्रको ३०.४७ प्रतिशत रहेको छ। औद्योगिक क्षेत्रमा सरकारको शेयर ९७.३२ प्रतिशत, व्यापारिक क्षेत्रमा ९९.३८ प्रतिशत, सेवा क्षेत्रमा ९९.६३ प्रतिशत, सामाजिक क्षेत्रमा १०० प्रतिशत र जनोपयोगी क्षेत्रमा ९८.२८ प्रतिशत रहेको छ। सार्वजनिक संस्थानको शेयर स्वामित्व संरचना तालिका १.३ मा छ।

तालिका १.३: संस्थानको शेयर संरचना

(प्रतिशतमा)

क्र.सं.	संस्थानको नाम	नेपाल सरकार	संस्थान/निजी क्षेत्रको	कैफियत
क. औद्योगिक क्षेत्र				
१	दुग्ध विकास संथान	१००	-	
२	जडिबुटी उत्पादन तथा प्रशोधन कम्पनी लि.	८७.५८	१२.४२	
३	हेटौंडा सिमेण्ट उद्योग लि.	१००	-	
४	जनकपुर चुरोट कारखाना लि.	१००	-	
५	नेपाल औषधि लिमिटेड	१००	-	
६	उदयपुर सिमेण्ट उद्योग लि.	१००	-	
७	नेपाल ओरियण्ड म्याग्नासाइट प्रा.लि.	८३.३३	१६.६७	
८	बुटवल धागो कारखाना लि.	८९.८२	१०.१८	
९	नेपाल मेटल कम्पनी लि.	६८.८९	३१.११	
१०	धौवादी फलाम कम्पनी लि.	१००	-	आर्थिक वर्ष २०७६/७७ मा स्थापना भएको।
	जम्मा	९७.३२	२.६८	
ख. जनोपयोगी क्षेत्र				
१	नेपाल खानेपानी संस्थान	१००	-	
२	नेपाल विद्युत प्राधिकरण	१००	-	
३	नेपाल दूरसञ्चार कम्पनी लि.	९९.४९	८.५१	
४	विद्युत उत्पादन कम्पनी लि.	६६.११	३३.८९	
५	राष्ट्रिय प्रशारण ग्रिड कम्पनी	९९.२०	०.८०	
	जम्मा	९८.२८	१.७२	
ग. व्यापारिक क्षेत्र				
१	कृषि सामग्री कम्पनी लि.	९७.१८	२.८२	आर्थिक वर्ष २०७६/७७ देखि १०० प्रतिशत सरकारको स्वामित्व

क्र.सं.	संस्थानको नाम	नेपाल सरकार	संस्थान/निजी क्षेत्रको	कैफियत
२	राष्ट्रिय बीउ विजन कम्पनी लि.	९२.८८	७.१२	आर्थिक वर्ष २०७६/७७ देखि कृषि सामग्री कम्पनी लि. मा गाभिएको।
३	नेपाल आयल निगम लि.	९९.४६	०.५४	
४	नेपाल बन निगम लि.	१००	-	
५	खाद्य व्यवस्था तथा व्यापार कम्पनी लि.	१००	-	
	जम्मा	९९.३८	०.६२	
घ. वित्तीय क्षेत्र				
१	कृषि विकास बैङ्क लि.	६९.४२	३०.५८	
२	राष्ट्रिय बिमा संस्थान *	२७.७८	७२.२२	
३	राष्ट्रिय बिमा कम्पनी लि. *	४७.५०	५२.५०	
४	राष्ट्रिय वाणिज्य बैङ्क लि.	९९.९७	०.०३	
५	निक्षेप तथा कर्जा सुरक्षण कोष	९९.८४	८.१६	
६	नेपाल धितोपत्र बजार विनिमय लिमिटेड	५८.६६	४१.३४	
७	नागरिक लगानी कोष *	१०.००	९०.००	
८	जलविद्युत लगानी तथा विकास कम्पनी	५०.००	५०.००	
९	नेपाल बैङ्क लि.	५९.००	४९.००	
	जम्मा	६९.५३	३०.४७	
ड. सामाजिक क्षेत्र				
१	सांस्कृतिक संस्थान	१००	-	
२	गोरखापत्र संस्थान	१००	-	
३	जनक शिक्षा सामग्री केन्द्र लि.	१००	-	
४	नेपाल टेलिभिजन	१००	-	
५	राष्ट्रिय आवास कम्पनी लि.	१००	-	
	जम्मा	१००	-	

क्र.सं.	संस्थानको नाम	नेपाल सरकार	संस्थान/निजी क्षेत्रको	कैफियत
च. सेवा क्षेत्र				
१	औद्योगिक क्षेत्र व्यवस्थापन लि.	९८.८६	१.१४	
२	नेशनल कन्स्ट्रक्सन कम्पनी नेपाल लि.	१००	-	
३	नेपाल पारवहन तथा गोदाम व्यवस्था कं.लि.	१००	-	
४	नेपाल इञ्जिनियरिङ्ग कन्सल्टेन्सी सेवा केन्द्र लि.	१००	-	
५	नेपाल वायुसेवा निगम	१००	-	
६	राष्ट्रिय उत्पादकत्व तथा आर्थिक विकास केन्द्र लि. *	२३.९५	७६.०५	
७	नेपाल नागरिक उड्डयन प्राधिकरण	१००	-	
८	नेपाल पूर्वाधार निर्माण कम्पनी लि.	१००	-	
९	साझा यातायात	९४.३८	५.६२	
१०	नेपाल रेल्वे कम्पनी लि.	१००	-	
	जम्मा	९९.६३	०.३७	
	कुल जम्मा	९२.९३	७.०७	

स्रोत: सम्बन्धित संस्थानबाट प्राप्त विवरण

- * (क) नागरिक लगानी कोषमा नेपाल सरकारको १० प्रतिशत, राष्ट्रिय विमा संस्थानको ३१.५५ प्रतिशत, नेपाल राष्ट्र बैङ्कको १३.३४ प्रतिशत, नेपाल स्टक एक्सचेञ्जको १० प्रतिशत, अन्य बैङ्क तथा वित्तीय संस्थाको १५.११ प्रतिशत र सर्वसाधारणको २० प्रतिशत शेयर रहेको।
- (ख) राष्ट्रिय विमा कम्पनी लिमिटेडमा नेपाल सरकारको ४७.५० प्रतिशत, कर्मचारी सञ्चय कोषको १९.३७ प्रतिशत, नेपाल बैङ्क लिमिटेडको ९.६० प्रतिशत र सर्वसाधारणको २३.५३ प्रतिशत शेयर रहेको।
- (ग) राष्ट्रिय विमा संस्थानमा नेपाल सरकारको २७.७८ प्रतिशत, नेपाल राष्ट्र बैङ्कको ५५.५५ प्रतिशत र नेपाल बैङ्क लिमिटेडको १६.६७ प्रतिशत शेयर रहेको।
- (घ) राष्ट्रिय उत्पादकत्व तथा आर्थिक विकास केन्द्र लिमिटेडमा नेपाल सरकारको २३.९५ प्रतिशत, नेपाल राष्ट्र बैङ्कको ३१.५२ प्रतिशत, नेपाल औद्योगिक विकास निगमको १२.६० प्रतिशत, नेपाल बैङ्क लिमिटेडको ६.३० प्रतिशत, हेटौंडा सिमेण्ट उद्योग लिमिटेडको ६.३० प्रतिशत, नेपाल आयल निगमको ३.७९ प्रतिशत, राष्ट्रिय वाणिज्य बैङ्कको ३.१५ प्रतिशत, वीरगंज चिनी कारखाना लिमिटेडको ३.१५ प्रतिशत, राष्ट्रिय विमा

संस्थानको २.५२ प्रतिशत र अन्य निकाय तथा कर्मचारीको ६.७२ प्रतिशत शेयर रहेको।

१.५ कुल गार्हस्थ्य उत्पादनमा सञ्चालन आयको योगदान

आर्थिक वर्ष २०७५/७६ को संशोधित कुल गार्हस्थ्य उत्पादन रु. ३४ खर्ब ५८ अर्ब ७९ करोड ३० लाखमा सार्वजनिक संस्थानको कुल सञ्चालन आयको अनुपात १३.६० प्रतिशत रहेको छ। यो अनुपात विगत पाँच वर्षमा सबभन्दा उच्च हो। विगत पाँच वर्षको यस्तो अनुपात हेर्दा आर्थिक वर्ष २०७२/७३ मा सबभन्दा कम १०.६७ प्रतिशत रहेको थियो तर आर्थिक वर्ष २०७३/७४ देखि पुनः कुल गार्हस्थ्य उत्पादन र सार्वजनिक संस्थानको कुल सञ्चालन आयको अनुपात निरन्तर बढ्दै गएको देखिन्छ। कुल गार्हस्थ्य उत्पादनमा सञ्चालन आयको अनुपात व्यापारिक क्षेत्रका सार्वजनिक संस्थानको सबैभन्दा बढी र सामाजिक क्षेत्रका सार्वजनिक संस्थानको अनुपात सबैभन्दा कम रहेको छ।

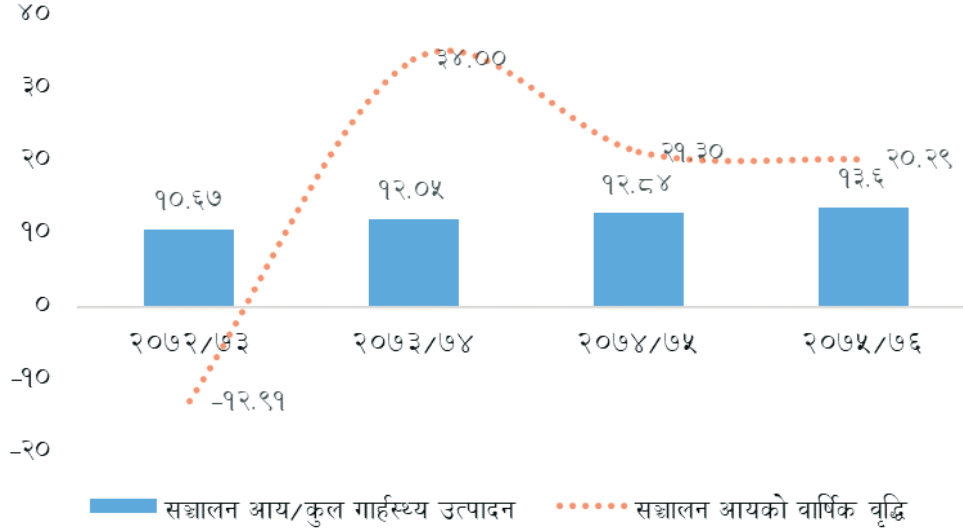
तालिका १.४: कुल गार्हस्थ्य उत्पादनमा सञ्चालन आयको योगदान

(प्रतिशतमा)

सार्वजनिक संस्थानको क्षेत्र	आर्थिक वर्ष				
	२०७१/७२	२०७२/७३	२०७३/७४	२०७४/७५	२०७५/७६
औद्योगिक	०.३१	०.२९	०.२८	०.२५	०.२१
व्यापारिक	७.०९	४.७६	६.१४	६.८१	७.५२
सेवा	०.६०	०.६५	०.५६	०.६८	०.७५
सामाजिक	०.०७	०.०७	०.०७	०.०८	०.०६
जनोपयोगी	३.२९	३.२४	३.२८	३.१५	३.०१
वित्तीय	१.६१	१.६७	१.७२	१.८७	२.०४
कुल गार्हस्थ्य उत्पादनमा कुल सञ्चालन आयको अनुपात	१२.९६	१०.६७	१२.०५	१२.८४	१३.६०

स्रोत: केन्द्रिय तथ्याङ्क विभाग र सम्बन्धित संस्थान

रेखाचित्र १.१: कुल गार्हस्थ्य उत्पादनमा कुल सञ्चालन आयको अनुपात



१.६ आयकरमा योगदान

आर्थिक वर्ष २०७५/७६ मा नेपाल सरकारको सञ्चितकोषमा सार्वजनिक संस्थानबाट कुल रु. १७ अर्ब ५७ करोड २७ लाख आयकर योगदान रहेको छ। यो आर्थिक वर्ष २०७४/७५ को तुलनामा २७.८४ प्रतिशतले बढी हो। क्षेत्रगत रूपमा विश्लेषण गर्ने हो भने वित्तीय क्षेत्रको सबैभन्दा बढी रु. ६ अर्ब ९४ करोड ३० लाख (३९ प्रतिशत) र औद्योगिक क्षेत्रको सबैभन्दा कम रु. १ करोड ७२ लाख (०.१० प्रतिशत) योगदान छ। नेपाल सरकारको कुल आयकरमा गत आर्थिक वर्षमा संस्थानको ८.६० प्रतिशत योगदान रहेकोमा समिक्षा अवधिमा ९.०४ प्रतिशत पुगेको छ। बढी आयकर योगदान गर्ने संस्थानमा नेपाल दूरसञ्चार कम्पनी लिमिटेड (रु. ५ अर्ब ९५ करोड ९४ लाख), नेपाल आयल निगम लिमिटेड (रु. २ अर्ब ९१ करोड ८१ लाख), राष्ट्रिय वाणिज्य बैङ्क (रु. २ अर्ब २४ करोड ६५ लाख), नेपाल बैङ्क लिमिटेड (रु. १ अर्ब ५५ करोड ०१ लाख) र कृषि विकास बैङ्क लिमिटेड (रु. १ अर्ब ५३ करोड २४ लाख) रहेका छन्।

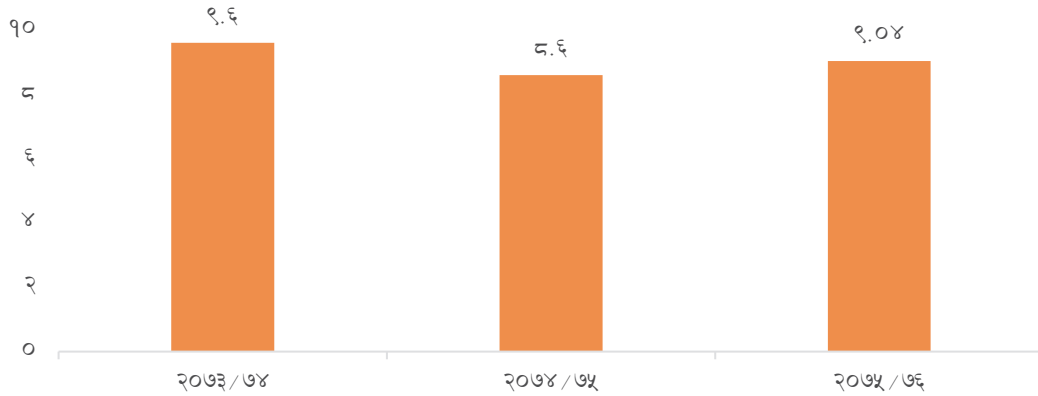
तालिका १.५: आयकरमा योगदान

रकम (रु.लाखमा)

क्षेत्रगत आयकर	आर्थिक वर्ष		
	२०७३/७४	२०७४/७५	२०७५/७६
औद्योगिक	०	४२९	१७२
व्यापारिक	४१६२७	१३३९६	२९८८४
सेवा	६७२४	७१४९	१५४९४
सामाजिक	५५७	३४१	४२१
जनोपयोगी	५२०३१	६७०३२	६०३२५
वित्तीय	४१३०९	४९११०	६९४३०
जम्मा	१४२२४९	१३७४५८	१७५७२७
कुल आयकर	१४८२३६१	१५९९००५	१९४२८३३
कुल आयकरमा संस्थानको योगदान (प्रतिशत)	९.६०	८.६०	९.०४

स्रोत: अर्थ मन्त्रालय र सम्बन्धित संस्थान

रेखाचित्र १.२ कुल आयकरमा सार्वजनिक संस्थानको योगदान (प्रतिशतमा)



१.७ रोजगारीमा योगदान

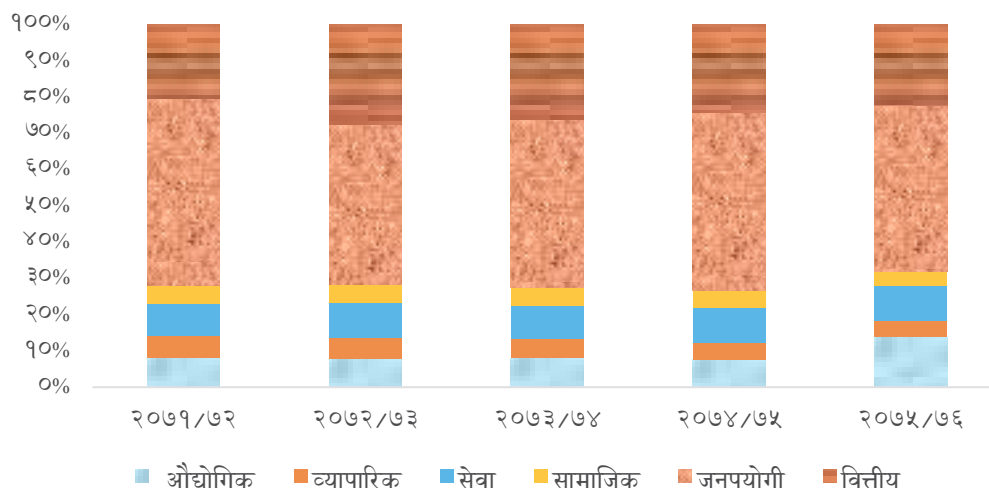
सार्वजनिक संस्थानले आर्थिक वर्ष २०७५/७६ मा ३०७६९ जना रोजगारीमा आवद्ध छन्। सबैभन्दा बढी जनोपयोगी क्षेत्रका संस्थानमा १३९८० (४५.४४ प्रतिशत) र सबैभन्दा कम सामाजिक क्षेत्रका संस्थानमा १२५९ (४.०९ प्रतिशत) रहेको छ। औद्योगिक क्षेत्रका संस्थानमा कर्मचारीको संख्या आर्थिक वर्ष २०७४/७५ मा २१७२ रहेकोमा आर्थिक वर्ष २०७५/७६ मा ९४.७० प्रतिशतले वृद्धि भई ४२२९ पुगेको छ। हेटौडा सिमेण्ट उद्योग लि.का आर्थिक वर्ष २०७५/७६ मा ज्यालादारी र करारका २०७३ कर्मचारीलाईसमेत समावेश गरेकोले औद्योगिक क्षेत्रका संस्थानमा कार्यरत कर्मचारीको संख्यामा वृद्धि भएको हो। सार्वजनिक संस्थानले प्रदान गरेको रोजगारी अघिल्लो आर्थिक वर्ष २०७४/७५ को तुलनामा ७.८८ प्रतिशतले वृद्धि भएको छ। आर्थिक वर्ष २०७५/७६ मा सार्वजनिक संस्थानको रोजगारीले नेपालको कुल रोजगारी ७० लाख ८६ हजार (Nepal Labour Force Survey 2017/18) को ०.४३ प्रतिशत हिस्सा ओगटेको छ।

तालिका १.६: रोजगारीमा योगदानको स्थिति

क्षेत्रगत रूपमा कर्मचारी संख्या	आर्थिक वर्ष				
	२०७१/७२	२०७२/७३	२०७३/७४	२०७४/७५	२०७५/७६
औद्योगिक	२२५२	२२४१	२२४५	२१७२	४२२९
व्यापारिक	१६७८	१७२८	१५६८	१२९१	१४४२
सेवा	२४२६	२७८७	२५७६	२७५९	२९२६
सामाजिक	१४६३	१४८७	१३७३	१३८६	१२५९
जनोपयोगी	१४३२९	१२७२९	१३२३२	१३९८३	१३९८०
वित्तीय	५७१४	८०३६	७४११	६९३१	६९३३
जम्मा	२७८६२	२९००८	२८४०५	२८५२२	३०७६९

स्रोत: सम्बन्धित संस्थान

रेखाचित्र १.३: रोजगारीमा संस्थानको क्षेत्रगत विवरण (प्रतिशतमा)



१.८ एकीकृत वासलात

आर्थिक वर्ष २०७५/७६ मा संस्थानको कुल चुक्ता पुँजी गत आर्थिक वर्षको तुलनामा २७.९९ प्रतिशतले वृद्धि भई रु. २ खर्ब ८५ अर्ब ५० करोड ४५ लाख पुगेको छ। आर्थिक वर्ष २०७५/७६ मा नेपाल बैङ्क लिमिटेडले शेयर प्रिमियमवापत रु. ३ अर्ब २६ करोड २८ लाख प्राप्त गरेको छ। यस अवधिमा संस्थानको सञ्चित नाफा २८.९३ प्रतिशतले वृद्धि भई रु. ५९ अर्ब ६६ करोड ९९ लाख पुगेको छ। मध्यम तथा दीर्घकालिन ऋण गत आर्थिक वर्षको तुलनामा ३९.३८ प्रतिशतले र अल्पकालिन ऋण/निक्षेप १६.५५ प्रतिशतले वृद्धि भएको छ। चालु र अन्य दायित्व तथा व्यवस्था ०.६३ प्रतिशतले कमी आएको छ। खुद स्थिर सम्पत्ति १८.९६ प्रतिशतले वृद्धि भई रु. ४ खर्ब २९ अर्ब ५९ करोड २५ लाख पुगेको छ भने चालु सम्पत्ति ३७.३९ प्रतिशतले वृद्धि भई रु. २ खर्ब २८ अर्ब ४३ करोड ५४ लाख पुगेको छ। कुल लगानी ३५.३९ प्रतिशत र कर्जा लगानी १७.५० प्रतिशतले वृद्धि भएको छ भने नगद तथा बैङ्क मौज्जात ६.४२ प्रतिशतले घटेको छ। आर्थिक वर्ष २०७५/७६ मा संस्थानको कुल सम्पत्ति १७.५३ प्रतिशतले वृद्धि भई रु. १६ खर्ब ३० अर्ब ६७ करोड ७७ लाख पुगेको छ। आर्थिक वर्ष २०७५/७६ मा समग्र संस्थानको चुक्ता पुँजी वृद्धि भएको, सञ्चित नाफा वृद्धि भएको, सम्पत्ति तथा लगानीमा वृद्धि भएको र नगद तथा बैङ्क मौज्जातमा कमी आएका कारण सार्वजनिक संस्थानको समग्र आर्थिक स्थिति सन्तोषजनक र सुधारोन्मुख रहेको पाइएको छ।

तालिका १.७: एकीकृत वासलात

रकम (रु.लाखमा)

विवरण	असार मसान्त २०७५	असार मसान्त २०७६	परिवर्तन %
चुक्ता पुँजी	२२३०६६२	२८५५०४५	२७.९९
शेयर प्रिमियम	-	३२६२८	-
शेयर लगानी वापत प्राप्त अग्रिम भुक्तानी	५४९९०	६६४००	२०.९३
जगेडा कोष	२३९८७९२	२६६८८५०	११.२६
सञ्चित नाफा/(नोक्सान)	४००७६३	५९६६९९	२८.९३
मध्यम तथा दीर्घकालीन ऋण	१९०९९४२	२४९७७६९	३१.३८
अल्पकालीन ऋण/निक्षेप	४७९७६३४	५५९९६८७	१६.५५
चालु र अन्य दायित्व तथा व्यवस्था	२०९०८७९	२०७७७०७	(०.६३)
कुल जम्मा	१३८७४७०९	१६३०६७७७	१७.५३
खुद स्थिर सम्पत्ति	३६३५८२९	४२९५९२५	१८.९६
लगानी	२०३७५०६	२७५६८६४	३५.३९
कर्जा लगानी	३९६५५७९	३७९९४०३	९७.५०
नगद तथा बैङ्क मौज्जात	१९४९०४०	१८९६४६३	(६.४२)
चालु सम्पत्ति	१६६३६९४	२२८४३५४	३७.३९
अन्य सम्पत्ति	१४३९९३३	१४३३७६९	०.९८
कुल जम्मा	१३८७४७०९	१६३०६७७७	१७.५३

स्रोत: सम्बन्धित संस्थानबाट प्राप्त विवरण

अर्थ मन्त्रालयद्वारा आर्थिक वर्ष २०७५/७६ मा पहिलो पटक कर्मचारी सञ्चयकोष, नागरिक लगानी कोष र निक्षेप तथा कर्जा सुरक्षण कोषको एकीकृत वित्तीय विवरण तयार गरिएको छ। आर्थिक वर्ष २०७५/७६ मा ती निकायहरूको कुल शेयर पुँजी रु. १९ अर्ब ६ करोड ७८ लाख थियो भने सञ्चित कोष रु. ४ खर्ब ३७ अर्ब ८० करोड ९० लाख थियो। त्यसैगरी कुल सम्पत्ति रु. ५ खर्ब ९० अर्ब ४९ करोड ५३ लाख रहेको थियो। यी तीन निकायले ऋण तथा लगानीबाट जम्मा रु. १९ अर्ब ९९ करोड ८५ लाख खुद आम्दानी गरेका थिए। सोही अवधिमा खुद मुनाफा रु. ९ अर्ब ९७ करोड ९४ लाख (नागरिक लगानी कोषको मुनाफामध्ये शेयरधनीको हक लाग्ने र सहभागीको हक लाग्ने रकमसमेत) रहेको थियो भने नेपाल सरकारलाई तिर्नुपर्ने आयकर रु. ७९ करोड २७ लाख रहेको थियो।

१.९ बजार पुँजीकरण

सञ्चालनमा रहेका संस्थानमध्ये ६ संस्थान नेपाल स्टक एक्सचेञ्ज लि. मा सूचीकृत छन्। तीमध्ये वित्तीय क्षेत्रका पाँच र जनोपयोगी क्षेत्रको एक रहेका छन्। सूचीकृत संस्थानको २०७५ असार मसान्तको तुलनामा २०७६ असार मसान्तमा समग्र बजार पुँजीकरण ५.६३ प्रतिशतले वृद्धि भएको

देखिन्छ। नेपाल दूरसञ्चार कम्पनी लि. र राष्ट्रिय बिमा कम्पनी लि. को २०७५ असार मसान्तको भन्दा २०७६ असार मसान्तमा प्रतिशेय र मुल्य घटेकोले दुवैको बजार पुँजीकरणमा कमी आएको छ भने अन्य चार संस्थानको बजार पुँजीकरण वृद्धि भएको छ। समग्र बजार पुँजीकरण ९.२२ प्रतिशतले वृद्धि हुँदा सरकारी स्वामित्व भएका सूचीकृत कम्पनीको बजार पुँजीकरण भने ५.६३ प्रतिशतले वृद्धि भएको छ। २०७५ असार मसान्तको कुल बजार पुँजीकरणमा सरकारी संस्थानको बजार पुँजीकरणको हिस्सा १५.६३ प्रतिशत रहेकोमा २०७६ असार मसान्तमा १५.१२ प्रतिशतमात्र रहेको छ।

तालिका १.८: सूचीकृत संस्थानको बजार पुँजीकरण स्थिति
(आर्थिक वर्ष २०७४/७५-२०७५/७६)

रकम (रु. लाखमा)

बजार पुँजीकरण				
सि.नं.	बजार पुँजीकरण रकम (रु. लाखमा)	२०७५ असार मसान्त	२०७६ असार मसान्त	परिवर्तन %
१	नेपाल दूरसञ्चार कम्पनी लिमिटेड	१०८१५००	१०३९५००	(३.८८)
२	कृषि विकास बैङ्क लिमिटेड	२६७०६४	३६८७३५	३८.०७
३	राष्ट्रिय बिमा कम्पनी लिमिटेड	२८८१०१	२४६६३९	(१४.३९)
४	नागरिक लगानी कोष	२२५८८१	२६७७६१	१८.५४
५	जलविद्युत लगानी तथा विकास कम्पनी लिमिटेड	१५५०००	१७७१००	१४.२६
६	नेपाल बैङ्क लिमिटेड	२२५८१०	२७०००८	१९.५७
कुल जम्मा		२२४३२५६	२३६९७४३	५.६३
कुल बजार पुँजीकरण		१८५६८२९४	१५६७४९९४	९.२२
कुल बजार पुँजीकरणमा सार्वजनिक संस्थानको बजार पुँजीकरण प्रतिशत		१५.६३	१५.१२	

स्रोत: नेपाल स्टक एक्सचेञ्ज लि.

१.१० विनिवेश/निजीकरण गरिएका संस्थानको वर्तमान अवस्था

नेपालमा हालसम्म विनिवेश गरिएका ३० सार्वजनिक संस्थानमध्ये १२ खारेज भएका छन्। निजीकरण ऐनबमोजिम खारेज भएका १२ संस्थानमध्ये हालसम्म कृषि चुन उद्योग लि. को मात्र कम्पनी रजिष्ट्रारको कार्यालयमा दर्ता खारेजी भई कानुनी रूपमा अस्तित्व समाप्त भएको छ। निजीकरण ऐनबमोजिम व्यवसाय बिक्री, सम्पत्ति बिक्री, शेयर विनिवेश, लिजलगायतका विभिन्न माध्यमबाट १८ संस्थान पूर्ण वा आंशिक निजीकरण गरिएकोमा हाल १२ संस्थान सञ्चालनमा रहेका छन्। सञ्चालनमा रहेका संस्थानमध्ये ९ नाफामा र ३ घाटामा सञ्चालित छन्। निजीकृत भई सञ्चालनमा रहेका १२ सार्वजनिक संस्थानमध्ये आर्थिक वर्ष २०७५/७६ मा नाफामा रहेका बुटवल पावर कम्पनी, भक्तपुर

ईट्टा तथा टायल कारखाना लि., नेपाल चिया विकास निगम लि., नेपाल ल्युब आयल लि., नेपाल ढलौट उद्योग लि. र नेपाल विटुमिन तथा व्यारेल उद्योग लि. को आर्थिक वर्ष २०७४/७५ को तुलनामा खुद मुनाफामा वृद्धि भएको छ भने नेपाल बैङ्क लि., नेपाल दूरसञ्चार कम्पनी लि. र रघुपति जुट मिल्सको सञ्चालन वा कुल मुनाफा तुलनात्मक रूपमा न्यून छ। नोक्सानीमा रहेका ३ सार्वजनिक संस्थानमध्ये दिव्या रोजिन एण्ड टर्पेन्टाइन प्रा.लि. को खुद नोक्सानीमा कमी आएको छ र विराटनगर जुट मिल्स लि. तथा लुम्बिनी चिनी उद्योग प्रा.लि. को खुद नोक्सानी वृद्धि भएको छ।

तालिका नं. १.९: निजीकृत संस्थानको वित्तीय स्थिति

रकम (रु. लाखमा)

विवरण	आर्थिक वर्ष		परिवर्तन प्रतिशत
	२०७४/७५	२०७५/७६	
शेयर पुँजी	२७००९	२९६३८	९.७३
बचत तथा जगेडा कोष	४२४४१	४४९२४	५.८५
सञ्चालन आय/बिक्री	३४०२९	६०९२२	७९.०३
खुद नाफा	४१६८	३२७८	(२१.३५)
आयकर	४६४	२२३५	३८१.७६
नाफामा रहेका संस्थान	७	९	
नोक्सानीमा रहेका संस्थान	३	३	

स्रोत: सम्बन्धित संस्थानबाट प्राप्त विवरण

आर्थिक वर्ष २०७५/७६ मा बुटवल पावर कम्पनी लिमिटेड, नेपाल चिया विकास निगम लिमिटेड, दिव्या रोजिन एण्ड टर्पेन्टाइन प्रा.लि. लगायतका संस्थानको बिक्री आय गत आर्थिक वर्षको तुलनामा वृद्धि भएको कारण समग्र सञ्चालन आयमा ७९.०३ प्रतिशतले वृद्धि भएको छ। नेपाल ढलौट उद्योग लिमिटेड, नेपाल विटुमिन एण्ड व्यारेल उद्योग लिमिटेड, रघुपति जुट मिल्सको खुद नाफा गत आर्थिक वर्षको तुलनामा आर्थिक वर्ष २०७५/७६ मा कमी आएका कारण खुद नाफा २१.३५ प्रतिशतले घट्न गएको छ। बुटवल पावर कम्पनी लिमिटेड, भक्तपुर इटा तथा टायल उद्योग, नेपाल ल्युब आयल लिमिटेडको नाफा गत वर्षको तुलनामा वृद्धि भई समीक्षा अवधिमा समग्र आयकर वृद्धि भएको छ।

निजीकरण भएका सार्वजनिक संस्थानको विवरण र हालको अवस्था तलको तालिका १.१० मा छ :

तालिका नं.१.१०: निजीकरण भई खारेजी भएका संस्थानको विवरण

सि.नं.	सार्वजनिक संस्थानको नाम	निजीकरण मिति	विधि/तरिका	विद्यमान अवस्था
१	नेपाल जुट विकास तथा व्यापार कं.	२०५०/११/१२	खारेजी	बन्द भएको।
२	कृषि आयोजना सेवा केन्द्र	सन् २००१	खारेजी	बन्द भएको।
३	सूर्ति विकास कम्पनी	२०५०/११/१२	खारेजी	बन्द भएको।
४	हिमाल सिमेण्ट उद्योग लि.	२०६३/१०/१४	खारेजी	नेपाल सरकार, अर्थ मन्त्रालयको २०७२।०२।०६ को निर्णयानुसार साविकमा हिमाल सिमेण्ट उद्योग लि. को नाममा चोभारमा रहेको जग्गा उद्योग, वाणिज्य तथा आपूर्ति मन्त्रालयको भोगाधिकार रहने गरी हस्तान्तरण भएको र हाल सो जग्गा नेपाल इन्टरमोडल यातायात विकास समितिले उपयोग गरिरहेको।
५	घरेलु सिल्पकला बिक्री भण्डार	२०५९/१०/१७	खारेजी	बन्द भएको।
६	नेपाल कोल लि.	२०५९/०९/१०	खारेजी	बन्द भएको।
७	हेटौंडा कपडा उद्योग	२०६०/०९/०३	खारेजी	नेपाल सरकारले हेटौंडा कपडा उद्योगको भवन तथा जग्गा औद्योगिक क्षेत्र व्यवस्थापन लि. लाई हस्तान्तरण गरी औद्योगिक क्षेत्र व्यवस्थापन लि. मा शेयर तथा ऋण कायम गर्न उद्योग, वाणिज्य तथा आपूर्ति मन्त्रालयमा अनुरोध गरिएको।
८	विरगञ्ज चिनी कारखाना लि.	२०५९/१०/१६	खारेजी	भवन तथा जग्गा संरक्षण गर्ने जिम्मा कोष तथा लेखा नियन्त्रक कार्यालय, पर्सालाई दिइएको।
९	कृषि औजार कारखाना लि.	२०५९/१२/०४	खारेजी	भवन तथा जग्गा संरक्षण गर्ने जिम्मा कोष तथा लेखा नियन्त्रक कार्यालय, पर्सालाई दिइएको।
१०	नेपाल यातायात संस्थान	२०५९/०८/०३	खारेजी	बन्द भएको।
११	कृषि चुन उद्योग लि.	२०६४/०९/१५	खारेजी	कम्पनी रजिष्ट्रारको कार्यालयबाट खारेजी भएको। खारेजीपश्चात् उद्योगको चोभार र धादिङको नौबीसेस्थित जग्गा कालिमाटी कृषि फलफूल तथा तरकारी विकास समितिलाई बिक्री गरिएको।
१२	नेपाल ड्रिलिङ कम्पनी	सन् २००६	खारेजी	बन्द भएको।

स्रोत: सम्बन्धित संस्थानबाट प्राप्त विवरण

तालिका नं. १.११: निजीकृत संस्थानको स्थिति

सि.नं.	सार्वजनिक संस्थानको नाम	निजीकरण मिति	विधि/तरिका	विद्यमान अवस्था
१	भृकुटी कागज कारखाना	२०४९/०७/०५	व्यवसाय एवं सम्पत्ति विक्री	बन्द अवस्थामा रहेको।
२	हरिसिद्धि इटा टायल कारखाना	२०४९/०७/१४	व्यवसाय एवं सम्पत्ति विक्री	बन्द अवस्थामा रहेको।
३	बाँसबारी छाला जुता कारखाना	२०४९/०७/२४	व्यवसाय एवं सम्पत्ति विक्री	बन्द अवस्थामा रहेको।
४	चलचित्र विकास कम्पनी लि.	२०५०/०७/२६	शेयर विक्री	बन्द अवस्थामा रहेको।
५	बालाजु कपडा उद्योग	२०५०/०८/१७	शेयर विक्री	बन्द अवस्थामा रहेको।
६	काँचो छाला सङ्कलन तथा विक्री केन्द्र	२०५०/०८/२८	शेयर विक्री	बन्द अवस्थामा रहेको।
७	नेपाल विटुमिन तथा व्यारेल उद्योग	२०५१/०३/०७	शेयर विक्री	नाफामा सञ्चालनमा रहेको।
८	नेपाल ल्यूव आयल	२०५१/०२/२२	शेयर विक्री	नाफामा सञ्चालनमा रहेको।
९	नेपाल ढलौट उद्योग लि.	२०५२/१२/१२	शेयर विक्री	नाफामा सञ्चालनमा रहेको।
१०	श्री रघुपति जुट मिल्स	२०५३/०४/३०	शेयर विक्री	नाफामा सञ्चालनमा रहेको। स्थानीय जनताद्वारा जग्गा अतिक्रमित भएको हुँदा नेपाल सरकारबाट सम्झौताबमोजिम जग्गा हस्तान्तरण नभएको भनी जग्गा विवाद रहेको।
११	नेपाल बैङ्क लि.	२०६३/०६/२९	शेयर विक्री	नाफामा सञ्चालनमा रहेको।
१२	नेपाल चिया विकास निगम	२०५७/०३/१४	शेयर विक्री	नाफामा सञ्चालनमा रहेको।
१३	बुटवल पावर कम्पनी	२०५९/०९/१९	शेयर विक्री	नाफामा सञ्चालनमा रहेको।
१४	नेपाल दूरसञ्चार कं. लि.	२०६४/०९/०६	शेयर विक्री	नाफामा सञ्चालनमा रहेको।
१५	भक्तपुर इटा टायल कारखाना लि.	२०६०/०९/२२	सम्पत्ति विक्री र भाडा	नाफामा सञ्चालनमा रहेको।
१६	विराटनगर जुट मिल्स	२०५३/०९/०४	व्यवस्थापन करार	घाटामा सञ्चालनमा रहेको।
१७	लुम्बिनी चिनी कारखाना	२०६२/०९/२४	सम्पत्ति विक्री र भाडा	घाटामा सञ्चालनमा रहेको र विगत २ वर्षदेखि उखु कसिङ्ग नगरेको। हाल नाम परिवर्तन भई लुम्बिनी चिनी उद्योग प्रा.लि. भएको।
१८	नेपाल रोजिन एण्ड टर्पेण्टाईन लि.	२०६३/०९/२९	सम्पत्ति विक्री र भाडा	घाटामा सञ्चालनमा रहेको। हाल नाम परिवर्तन भई दिव्या रोजिन एण्ड टर्पेण्टाईन प्रा.लि. भएको।

स्रोत: सम्बन्धित संस्थानबाट प्राप्त विवरण

द्रष्टव्य: नेपाल दूरसञ्चार कं. लि. को ८.४७ प्रतिशत र नेपाल बैङ्क लि. को ३७.९६ प्रतिशत शेयर निजीकरण ऐनबमोजिम विनिवेश गरिएको कारणले साविकदेखि नै निजीकरणको सूचीमा समावेश हुँदै आएका छन्।

खण्ड दुई
संस्थानको क्षेत्रगत समीक्षा

२.१ औद्योगिक क्षेत्र

औद्योगिक क्षेत्रमा १० सार्वजनिक संस्थान रहेका छन्। जनकपुर चुरोट कारखाना लिमिटेड बन्द अवस्थामा रहेको तथा नेपाल ओरिण्ड म्याग्नेसाइट प्रा. लि. र बुटवल धागो कारखाना लि. सञ्चालनमा छैनन्। नेपाल मेटल कम्पनी सञ्चालनमा आएको छैन। धौवादी फलाम कम्पनी लि. आर्थिक वर्ष २०७६/७७ मा स्थापना भई नमूना परीक्षणको क्रममा रहेको छ। यस क्षेत्रका संस्थानको कुल सञ्चालन आय आर्थिक वर्ष २०७४/७५ मा रु. ७ अर्ब ५५ करोड ७४ लाख रहेकोमा आर्थिक वर्ष २०७५/७६ मा १.७६ प्रतिशतले कमी आई रु. ७ अर्ब ४२ करोड ४४ लाख रहेको छ। हेटौडा सिमेण्ट उद्योग लि. र उदयपुर सिमेण्ट उद्योगको सञ्चालन आयमा कम भएकोले समग्र औद्योगिक क्षेत्रको संस्थानको सञ्चालन आयमा कमी आएको छ। समीक्षा अवधिमा यस क्षेत्रका संस्थानको कुल सञ्चालन लागत रु. ७ अर्ब ९२ करोड ९ लाख रहेको छ। जडिबुटी उत्पादन तथा प्रशोधन कम्पनी लि. बाहेक अन्य संस्थान सञ्चित नोक्सानीमा रहेका छन्।

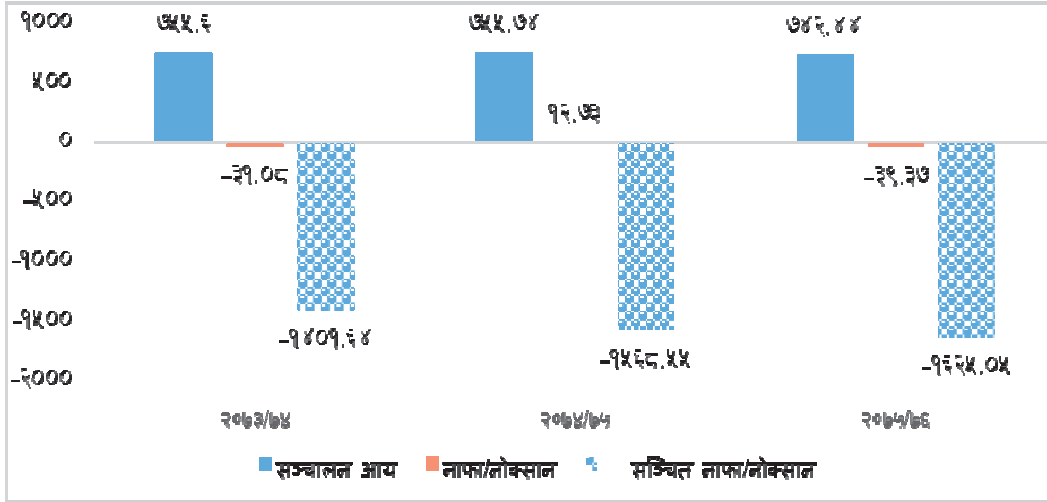
तालिका २.१: आर्थिक वर्ष २०७५/७६ मा औद्योगिक क्षेत्रको वित्तीय स्थिति

क्र.सं.	सार्वजनिक संस्थान	सञ्चालन	प्रशासकीय	खुद	सञ्चित	डेब्ट इक्विटी
		आय रकम (रु. लाखमा)	खर्च रकम (रु. लाखमा)	नाफा/नोक्सान रकम (रु. लाखमा)	नाफा/नोक्सान रकम (रु. लाखमा)	अनुपात (प्रतिशत)
१	दुग्ध विकास संस्थान	४०७४८	३,७९२	२०१	(४,६६१)	-
२	जडिबुटी उत्पादन तथा प्रशोधन कम्पनी लि.	१,२२७	३०६	१९२	२,८४५	१५.८१
३	हेटौडा सिमेण्ट उद्योग लि.	१५,४७२	२,३७०	(१०५)	(५,५१६)	३१५.९४
४	जनकपुर चुरोट कारखाना लि.	-	६२	४८	(२९,०६९)	(१०४.७९)
५	नेपाल औषधि लिमिटेड	२४५	४४७	(८८२)	(१६,३१५)	(७८.३२)
६	उदयपुर सिमेण्ट उद्योग लि.	१६,५५२	२,४५८	(१,९६३)	(४५,५७१)	(१९०.७०)
७	नेपाल ओरिण्ड म्याग्नेसाइट प्रा.लि.	-	७२	(१,०८०)	(४५,८०१)	(३९.५८)
८	बुटवल धागो कारखाना लि.	-	३२	(३४८)	(१८४१८)	२०.१७
९	नेपाल मेटल कम्पनी लि.	-	-	-	-	३६.९२
१०	धौवादी फलाम कम्पनी लि.	-	-	-	-	-
	जम्मा	७४,२४४	९,४५८	(३,९३७)	(१६२,५०५)	(९२.७८)

स्रोत: सम्बन्धित संस्थानबाट प्राप्त विवरण

रेखाचित्र २.१: औद्योगिक क्षेत्रको तीन वर्षको तुलनात्मक स्थिति

रकम (रु. करोडमा)



आर्थिक वर्ष २०७४/७५ मा यस क्षेत्रका संस्थानको कुल प्रशासकीय खर्च रु. ७४ करोड ३५ लाख रहेकोमा आर्थिक वर्ष २०७५/७६ मा सोमा २७.२१ प्रतिशतले वृद्धि भई रु. ९४ करोड ५८ लाख पुगेको छ। त्यस्तै, आर्थिक वर्ष २०७४/७५ मा यस क्षेत्रको समग्र खुद नाफा रु. १२ करोड ७३ लाख रहेकोमा समीक्षा अवधिमा खुद नाफा ४०९.२५ प्रतिशतले न्यून भई रु. ३९ करोड ३७ लाख नोक्सान भएको छ। गत वर्ष नाफामा रहेका हेटौडा सिमेण्ट उद्योग र उदयपुर सिमेण्ट उद्योग यस वर्ष नोक्सानमा गएको कारण समग्र औद्योगिक क्षेत्र नोक्सानमा देखिएको छ। यस क्षेत्रका संस्थानको कुल सञ्चित नोक्सानी आर्थिक वर्ष २०७४/७५ मा रु. १५ अर्ब ६८ करोड ५५ लाख रहेकोमा आर्थिक वर्ष २०७५/७६ मा कुल सञ्चित नोक्सानी ३.६० प्रतिशतले वृद्धि भई रु. १६ अर्ब २५ करोड ५ लाख पुगेको छ।

औद्योगिक क्षेत्रका संस्थानको शेयरधनीकोष आर्थिक वर्ष २०७४/७५ मा रु. ९ अर्ब १७ करोड ४३ लाख ऋणात्मक रहेकोमा यो रकम आर्थिक वर्ष २०७५/७६ मा ६.१६ प्रतिशतले वृद्धि भई रु. ९ अर्ब ७३ करोड ९१ लाख ऋणात्मक रहेको छ। सञ्चित नोक्सानीमा भएको वृद्धिका कारण शेयरधनीकोषको वृद्धि नकारात्मक देखिएको छ। यस क्षेत्रका संस्थानको औषत डेब्ट इक्विटी अनुपात ९२.७८ प्रतिशत ऋणात्मक रहेको छ।

यस क्षेत्रका संस्थानमा आर्थिक वर्ष २०७४/७५ मा २ हजार १ सय ७२ कर्मचारी कार्यरत रहेकोमा आर्थिक वर्ष २०७५/७६ मा ९४.७० प्रतिशतले वृद्धि भई कर्मचारी संख्या ४ हजार २ सय २९ पूर्गी

प्रतिकर्मचारी उत्पादकत्व रु. १७ लाख ५५ हजार (सञ्चालन आयमा) रहेको देखिन्छ। यसरी ठूलो संख्यामा कर्मचारी वृद्धि हुनुमा हेटौडा सिमेण्ट उद्योग लि. ले आर्थिक वर्ष २०७५/७६ मा ज्यालादारी र करारमा काम गर्ने २०७३ कर्मचारीहरूलाई समावेश गर्दा कर्मचारीको संख्यामा वृद्धि देखिएको हो। ज्यालामा काम गर्नेको तलब समावेश नगर्दा आर्थिक वर्ष २०७४/७५ मा कुल प्रशासकीय खर्च ११.६८ प्रतिशतले घटेकोमा समीक्षा अवधिमा २७.२१ प्रतिशतले वृद्धि भएको छ।

महालेखा नियन्त्रक कार्यालयको अभिलेखअनुसार यस क्षेत्रका संस्थानले आर्थिक वर्ष २०७४/७५ सम्म नेपाल सरकारलाई तिर्न बाँकी ऋण रु. ७ अर्ब १८ करोड २० लाख रहेकोमा आर्थिक वर्ष २०७५/७६ मा सो रकममा ११.१३ प्रतिशतले वृद्धि भई रु. ७ अर्ब ९८ करोड १६ लाख रहेको छ। आर्थिक वर्ष २०७४/७५ सम्ममा यस क्षेत्रका संस्थानमा नेपाल सरकारको शेयर लगानी रु. ५ अर्ब ४४ करोड ५५ लाख रहेकोमा समीक्षा अवधिको अन्त्यमा ८.४१ प्रतिशतले वृद्धि भई रु. ५ अर्ब ९० करोड ३५ लाख पुगेको छ। आर्थिक वर्ष २०७४/७५ सम्म कोषमा व्यवस्था नगरिएको तथा सम्भावित दायित्व रु. ९८ करोड ५१ लाख रहेकोमा आर्थिक वर्ष २०७५/७६ मा १४४.९१ प्रतिशतले वृद्धि भई रु. २ अर्ब ४१ करोड २७ लाख पुगेको छ। दुग्ध विकास संस्थान र उदयपुर सिमेण्ट उद्योग लिमिटेडको गत वर्षको दायित्व समेत यस वर्ष समावेश गरेकोले दायित्व बढेको छ। समीक्षा अवधिमा दुग्ध विकास संस्थानको रु. १ अर्ब १५ करोड ९८ लाख तथा उदयपुर सिमेण्ट उद्योगको रु. ७६ करोड २२ लाख कोषमा व्यवस्था नभएको उपदान, निवृत्तीभरण, सञ्चयकोषमा योगदान तथा सञ्चित विदावापतको दायित्व थप भएको हुँदा समग्र दायित्वमा वृद्धि भएको छ।

२.२ व्यापारिक क्षेत्र

व्यापारिक क्षेत्रमा ६ सार्वजनिक संस्थान रहेका छन्। यस क्षेत्रका संस्थानमध्ये राष्ट्रिय बीउ विजन कम्पनी लि. र कृषि सामग्री कम्पनी लि. एकापसमा गाभिई कृषि सामग्री कम्पनी लिमिटेडमा परिणत भएको छ। त्यस्तै, नेशनल ट्रेडिङ लि. र नेपाल खाद्य संस्थान गाभिई मिति २०७६/४/२८ देखि खाद्य व्यवस्था तथा व्यापार कम्पनी लिमिटेड भएको छ भने दि टिम्बर कर्पोरेशन अफ नेपाल लि. र विकास समिति ऐन, २०१३ बमोजिम गठन भएको बन पैदावार विकास समिति एकापसमा गाभिई नेपाल बन निगम लिमिटेड कायम भएको छ। यस क्षेत्रका संस्थानको कुल सञ्चालन आय गत आर्थिक वर्ष २०७४/७५ मा रु. २ खर्ब ७ अर्ब ३४ करोड ७१ लाख रहेकोमा आर्थिक वर्ष २०७५/७६ मा २५.३९ प्रतिशतले वृद्धि भई रु. २ खर्ब ५९ अर्ब ९९ करोड २० लाख पुगेको छ। नेपाल आयल निगम र कृषि सामग्री कम्पनी लि. को सञ्चालन आयमा वृद्धिका कारण यस क्षेत्रको कुल सञ्चालन आयमा उल्लेख्य वृद्धि भएको देखिन्छ। समीक्षा अवधिमा यस समूहका संस्थानको कुल सञ्चालन लागत रु. २ खर्ब ४७ अर्ब ७४ करोड ७८ लाख रहेको छ।

तालिका २.२: आर्थिक वर्ष २०७५/७६ मा व्यापारिक क्षेत्रको वित्तीय स्थिति

रकम (रु. लाखमा)

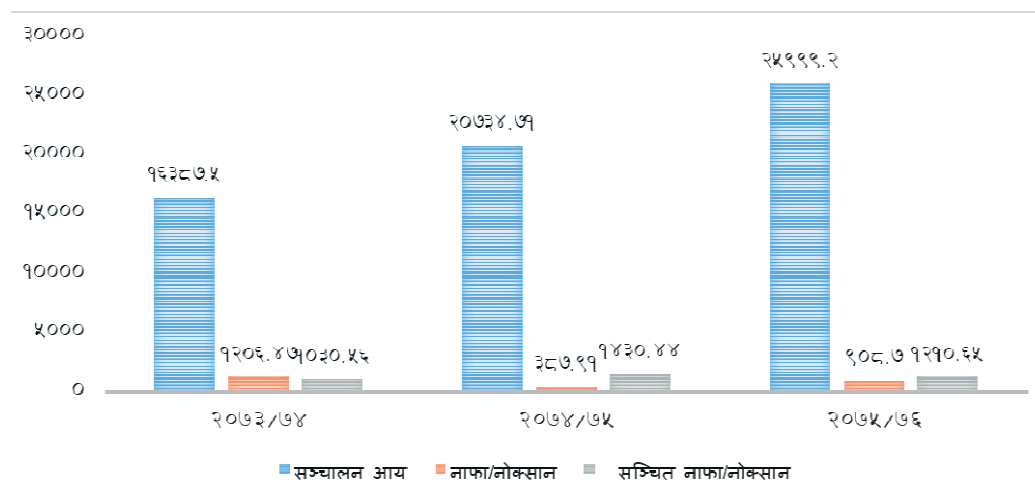
क्र.सं.	सार्वजनिक संस्थान	सञ्चालन आय	प्रशासकीय खर्च	खुद नाफा/नोक्सान	सञ्चित नाफा/नोक्सान	डेब्ट इक्विटी अनुपात (प्रतिशत)
१	कृषि सामग्री कम्पनी लि.	११९,३०७	२,४६०	१,७४९	८,०७९	-
२	राष्ट्रिय बीउ विजन कम्पनी लि.	२,२७६	४१९	५०	१,००३	-
३	नेशनल ट्रेडिङ लिमिटेड	-	१०९	१८३	४२२	१२३.९६
४	नेपाल खाद्य संस्थान	१०,०१९	४,०७१	९८४	(११,१२०)	-
५	नेपाल आयल निगम लि.	२,४६६,९९२	९,८८५	८७,५३६	११९,३०१	-
६	नेपाल बन निगम लिमिटेड	१,३२७	१,१५५	३६९	३,३८०	-
	जम्मा	२,५९९,९२०	१८,०९९	९०,८७१	१२१,०६५	०.९८

ट्रष्टव्य: आर्थिक वर्ष २०७५/७६ मा कृषि सामग्री कम्पनी लि., राष्ट्रिय बीउ विजन कम्पनी लि., नेशनल ट्रेडिङ लि. र नेपाल खाद्य संस्थान छुट्टाछुट्टै रुपमा सञ्चालनमा भएकाले छुट्टाछुट्टै तथ्याङ्क प्राप्त गरी विश्लेषण गरिएको छ।

स्रोत: सम्बन्धित संस्थानबाट प्राप्त विवरण

रेखाचित्र २.२: व्यापारिक क्षेत्रको तीन वर्षको तुलनात्मक स्थिति

रकम (रु. करोडमा)



आर्थिक वर्ष २०७४/७५ मा यस क्षेत्रका संस्थानको कुल प्रशासकीय खर्च रु. १ अर्ब ८१ करोड २९ लाख रहेकोमा सो खर्च आर्थिक वर्ष २०७५/७६ मा ०.१७ प्रतिशतले कमी आई रु. १ अर्ब

८० करोड ९९ लाख रहेको छ। त्यस्तै, आर्थिक वर्ष २०७४/७५ मा यस क्षेत्रको समग्र खुद नाफा रु. ३ अर्ब ८७ करोड ९० लाख रहेकोमा समीक्षा अवधिमा समग्र खुद नाफामा १३४.२६ प्रतिशतले वृद्धि भई रु. ९ अर्ब ८ करोड ७१ लाख पुगेको छ भने कुल सञ्चित नाफामा १५.३७ प्रतिशतले कमी आई रु. १२ अर्ब १० करोड ६५ लाख रहेको छ। नेपाल आयल निगमको खुद नाफामा भएको उच्च वृद्धि (१४४.०१ प्रतिशत) को कारण यस क्षेत्रको खुद नाफामा उल्लेख्य वृद्धि भएको हो। नेपाल आयल निगमले आफ्ना शेयरधनीलाई बोनश शेयर वितरण गरेकोले उक्त निगमको सञ्चित नाफामा कमी आएको देखिन्छ।

व्यापारिक क्षेत्रका संस्थानको औषत डेब्ट इक्विटी अनुपात ०.९८ प्रतिशत रहेको छ। यस क्षेत्रका संस्थानको शेयरधनीकोष गत आर्थिक वर्षको तुलनामा ५४.८५ प्रतिशतले वृद्धि भई समीक्षा अवधिमा रु. ३६ अर्ब ६० करोड ४८ लाख पुगेको छ। शेयरधनीकोष/नेटवर्थ वृद्धि हुनुमा नेपाल आयल निगम लि. को शेयरधनीकोषमा उल्लेखनीय मात्रामा वृद्धि हुनु मुख्य कारण रहेको छ। यस क्षेत्रमा नेपाल आयल निगमको हिस्सा ८७.१४ प्रतिशत रहेको छ। समीक्षा अवधिमा नेपाल आयल निगमको शेयरधनीकोष ५१.०९ प्रतिशतले वृद्धि भएको छ।

यस क्षेत्रका संस्थानमा आर्थिक वर्ष २०७४/७५ मा १ हजार २ सय ९१ कर्मचारी कार्यरत रहेकोमा आर्थिक वर्ष २०७५/७६ मा ११.७० प्रतिशतले वृद्धि भई कर्मचारी संख्या १ हजार ४ सय ४२ पुगेको देखिदाँ प्रतिकर्मचारी उत्पादकत्व रु. १८ करोड ३ लाख (सञ्चालन आयमा) रहेको देखिन्छ।

महालेखा नियन्त्रक कार्यालयको अभिलेखअनुसार यस क्षेत्रका संस्थानले आर्थिक वर्ष २०७४/७५ सम्म नेपाल सरकारलाई तिर्न बाँकी ऋण रु. ३३ करोड ७ लाख रहेकोमा आर्थिक वर्ष २०७५/७६ मा पनि सो रकम यथावत रहेको छ। आर्थिक वर्ष २०७४/७५ सम्ममा यस क्षेत्रका संस्थानमा नेपाल सरकारको शेयर लगानी रु. १ अर्ब ९९ करोड ९४ लाख रहेकोमा समीक्षा अवधिको अन्त्यसम्ममा नेपाल सरकारको शेयर लगानी ५३२.६५ प्रतिशतले वृद्धि भई रु. १२ अर्ब ६४ करोड ९३ लाख पुगेको छ। समीक्षा अवधिमा नेपाल आयल निगमले रु.१० अर्ब ६४ करोड ९९ लाखको बोनश शेयर वितरण गरेकोले शेयर लगानीमा वृद्धि भएको हो। समीक्षा अवधिमा नेपाल सरकारलाई यस क्षेत्रका संस्थानबाट कुल नगद लाभांश रु. ५६ करोड ५ लाख प्राप्त भएको छ। आर्थिक वर्ष २०७४/७५ सम्म कोषमा व्यवस्था नगरिएको तथा सम्भावित दायित्व रु. ५६ करोड रहेकोमा आर्थिक वर्ष २०७५/७६ मा ३८.६२ प्रतिशतले वृद्धि भई रु. ७७ करोड ६३ लाख पुगेको छ। नेपाल बन निगमको कोष व्यवस्था नभएको दायित्व रु. २५ करोड ६ लाख वृद्धि हुँदा समग्र दायित्वमा वृद्धि भएको छ।

२.३ सेवा क्षेत्र

सेवा क्षेत्रमा १० सार्वजनिक संस्थान रहेका छन्। यस क्षेत्रका संस्थानमध्ये नेपाल इञ्जिनियरिङ्ग कन्सल्टेन्सी सेवा केन्द्र लि. र नेशनल कन्सल्टेशन कम्पनी नेपाल लि. सञ्चालनमा छैनन्। नेपाल पूर्वाधार कम्पनी लि. आर्थिक वर्ष २०७६/७७ मा सञ्चालनमा आएको र नेपाल रेल्वे कम्पनी लि. निर्माणाधिन अवस्थामा रहेको छ। यस क्षेत्रका संस्थानको आर्थिक वर्ष २०७४/७५ मा कुल सञ्चालन आय रु. २० अर्ब ९१ करोड ७१ लाख रहेकोमा आर्थिक वर्ष २०७५/७६ मा २३.६० प्रतिशतले वृद्धि भई रु. २५ अर्ब ८५ करोड २९ लाख पुगेको छ। यस क्षेत्रको कुल सञ्चालन आयमा उल्लेख्य वृद्धि हुनुमा नेपाल वायुसेवा निगमको सञ्चालन आयमा ४८.९० प्रतिशतले वृद्धि हुनु रहेको छ। समीक्षा अवधिमा यस क्षेत्रका संस्थानको कुल सञ्चालन लागत रु. २२ अर्ब ६८ करोड ५८ लाख रहेको छ।

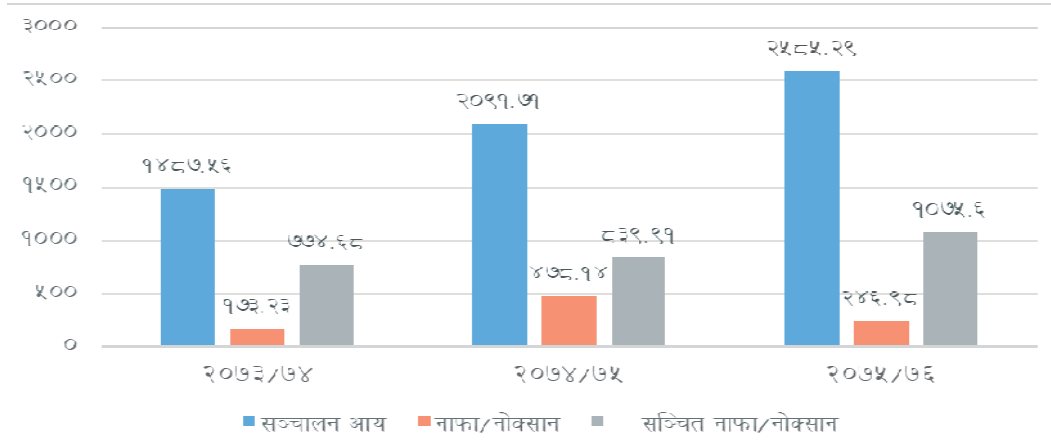
तालिका २.३: आर्थिक वर्ष २०७५/७६ मा सेवा क्षेत्रको वित्तीय स्थिति

क्र.सं.	संस्थान	सञ्चालन आय	प्रशासकीय खर्च	खुद नाफा/नोक्सान	रकम (रु. लाखमा)	
					सञ्चित नाफा/नोक्सान	डेब्ट इक्विटी अनुपात (प्रतिशत)
१	औद्योगिक क्षेत्र व्यवस्थापन लि.	१२,७८२	१,७३१	१२८१	४,६०१	-
२	नेशनल कन्सल्टेशन कम्पनी नेपाल लि.			हाल बन्द रहेको।		
३	नेपाल पारवहन तथा गोदाम व्यवस्था कं.लि.	१,१२१	४५२	५६५	३,१३२	-
४	नेपाल इञ्जिनियरिङ्ग कन्सल्टेन्सी सेवा केन्द्र लि.			हाल बन्द रहेको।		
५	नेपाल वायुसेवा निगम	१६०,५५१	३०,०३७	(१९,६५४)	(५५,३५२)	१९०३.११
६	राष्ट्रिय उत्पादकत्व तथा आर्थिक विकास के.लि.	२७	९९	(१९०)	(६३९)	(१५६.४०)
७	नेपाल नागरिक उड्डयन प्राधिकरण	८२,७४०	५,६७५	४३१०५	१६०,६९४	५.६६
८	नेपाल पूर्वाधार कम्पनी लि.			आर्थिक वर्ष २०७६/७७ मा सञ्चालनमा आएको।		
९	साझा यातायात	१३०९	१५५	(३५४)	(२४०१)	
१०	नेपाल रेल्वे कम्पनी लि.	-	९४	(५५)	(२४७६)	(८८.९०)
	जम्मा	२५८,५२९	३८,२४४	२४,६९८	१०७,५६०	२४.७६

स्रोत: सम्बन्धित संस्थानबाट प्राप्त विवरण

रेखाचित्र २.३: सेवा क्षेत्रको तीन वर्षको तुलनात्मक स्थिति

रकम (रु. करोडमा)



यस क्षेत्रका संस्थानको आर्थिक वर्ष २०७४/७५ मा कुल प्रशासकीय खर्च रु. ३ अर्ब ८० करोड २२ लाख रहेकोमा सो खर्च आर्थिक वर्ष २०७५/७६ मा ०.५८ प्रतिशतले वृद्धि भई रु. ३ अर्ब ८२ करोड ४४ लाख पुगेको छ। त्यस्तै, आर्थिक वर्ष २०७४/७५ मा यस क्षेत्रको समग्र खुद नाफा रु. ४ अर्ब ७८ करोड १४ लाख रहेकोमा समीक्षा अवधिमा खुद नाफा ४८.३५ प्रतिशतले कमी आई रु. २ अर्ब ४६ करोड ९८ लाख रहेको छ भने कुल सञ्चित नाफामा २८.०६ प्रतिशतले वृद्धि भई रु. १० अर्ब ७५ करोड ६० लाख रहेको छ। गत आर्थिक वर्षमा खुद नाफामा रहेको नेपाल वायुसेवा निगम यस आर्थिक वर्षमा रु. १ अर्ब ९६ करोड ५४ लाख खुद नोक्सानीमा रहेको हुँदा यस क्षेत्रका संस्थानको खुद नाफामा उल्लेखनीय गिरावट आएको देखिएको छ। नेपाल वायुसेवा निगमले नेपाल सरकारको जमानतमा नागरिक लगानी कोष र कर्मचारी सञ्चयकोषबाट जहाज खरिद गर्न ऋण लिएको तर व्यावसायिक योजनाअनुसार जहाजहरुको परिचालन गर्न नसक्दा व्याजको रकम बढ्न गई नोक्सानमा गएको छ। नेपाल नागरिक उड्डयन प्राधिकरणको सञ्चित नाफा ३८.०३ प्रतिशतले वृद्धि भएकोले समीक्षा अवधिमा यस क्षेत्रको सञ्चित नाफा २८.०६ प्रतिशतले वृद्धि भएको हो।

सेवा क्षेत्रका संस्थानको औषत डेब्ट इक्विटी अनुपात २४.७६ प्रतिशत रहेको छ। यस क्षेत्रका संस्थानको शेयरधनीकोष आर्थिक वर्ष २०७४/७५ मा रु.१ खर्ब ८३ अर्ब १७ करोड ३३ लाख रहेकोमा आर्थिक वर्ष २०७५/७६ मा १२.०५ प्रतिशतले वृद्धि भई रु.२ खर्ब ५ अर्ब २४ करोड ६८ लाख पुगेको छ।

सेवा क्षेत्रका संस्थानमा आर्थिक वर्ष २०७४/७५ मा २ हजार ७ सय ५९ कर्मचारी कार्यरत रहेकोमा आर्थिक वर्ष २०७५/७६ मा ६.०५ प्रतिशतले वृद्धि भई कर्मचारी संख्या २ हजार ९ सय २६ रहेको देखिदा प्रतिकर्मचारी उत्पादकत्व रु. ८८ लाख ३५ हजार (सञ्चालन आयमा) रहेको देखिन्छ।

महालेखा नियन्त्रक कार्यालयको अभिलेखअनुसार यस क्षेत्रका संस्थानमा आर्थिक वर्ष २०७४/७५ सम्म नेपाल सरकारको ऋण रु. १ अर्ब ८६ करोड २९ लाख रहेकोमा आर्थिक वर्ष २०७५/७६ मा उक्त रकम वृद्धि भई रु. १२ अर्ब ६१ करोड ९७ लाख पुगेको छ। यस क्षेत्रको संस्थानले नेपाल सरकारलाई तिर्नुपर्ने ऋणमा विगतको तुलनामा ५७७.४२ प्रतिशतले वृद्धि भएको छ। नेपाल सरकारको ऋण लगानी वृद्धि हुनुमा नेपाल नागरिक उड्डयन प्राधिकरणमा समीक्षा अवधिमा थप रु. १० अर्ब ५६ करोड ९७ लाख ऋण लगानी भएकोले हो। आर्थिक वर्ष २०७४/७५ सम्ममा यस क्षेत्रका संस्थानमा नेपाल सरकारको शेयर लगानी रु. ३९ अर्ब ७९ करोड ११ लाख रहेकोमा समीक्षा अवधिको अन्त्यसम्म यस क्षेत्रका संस्थानमा नेपाल सरकारको शेयर लगानी ५१.०८ प्रतिशतले वृद्धि भई रु. ६० अर्ब ११ करोड ६५ लाख पुगेको छ। नेपाल सरकारको शेयर लगानी वृद्धि हुनुमा नेपाल नागरिक उड्डयन प्राधिकरणमा समीक्षा अवधिमा थप रु. १६ अर्ब ४० करोड ४० लाख शेयर लगानी भएर हो। समीक्षा अवधिमा यस क्षेत्रका संस्थानबाट नेपाल सरकारले कुल लाभांश रु. ३८ करोड २३ लाख प्राप्त गरेको छ। आर्थिक वर्ष २०७४/७५ सम्म कोषमा व्यवस्था नगरिएको तथा सम्भावित दायित्व रु. ५ अर्ब ५३ करोड ४३ लाख रहेकोमा आर्थिक वर्ष २०७५/७६ मा रु. ७ अर्ब ६१ करोड ३६ लाख पुगेको छ। समीक्षा अवधिमा नेपाल नागरिक उड्डयन प्राधिकरणले त्रिभुवन अन्तर्राष्ट्रिय विमानस्थलमा निर्माण कार्य गर्न छनौट भएका निर्माण व्यवसायीसँगको ठेक्का रद्द गरेकोमा निर्माण व्यवसायी सोको विरुद्ध अन्तर्राष्ट्रिय अदालतमा मुद्दामा गएकोले सोवापतको हुनसक्ने दायित्वसमेत लेखाङ्कन गर्दा समग्र क्षेत्रको दायित्वमा वृद्धि भएको छ।

२.४ सामाजिक क्षेत्र

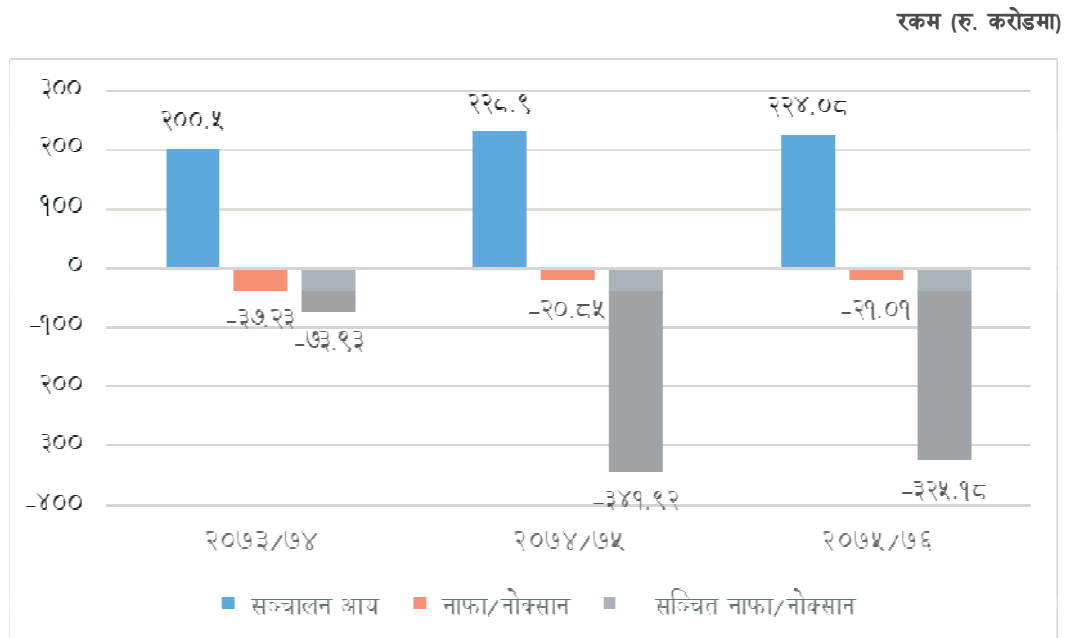
सामाजिक क्षेत्रमा ५ सार्वजनिक संस्थान रहेका छन्। यस क्षेत्रमा रहेका संस्थानको कुल सञ्चालन आय आर्थिक वर्ष २०७४/७५ मा रु. २ अर्ब २८ करोड ९० लाख रहेकोमा आर्थिक वर्ष २०७५/७६ मा २.१० प्रतिशतले कमी आई रु. २ अर्ब २४ करोड ८ लाख रहेको छ। यस क्षेत्रमा उल्लेख्य कारोबार रहेको जनक शिक्षा सामग्री केन्द्र लि. को सञ्चालन आयमा कमी आउनुले यस्तो स्थिति देखिएको छ। समीक्षा अवधिमा यस क्षेत्रका संस्थानको कुल सञ्चालन लागत रु. २ अर्ब ३ करोड ८० लाख रहेको छ।

तालिका २.४: आर्थिक वर्ष २०७५/७६ मा सामाजिक क्षेत्रको वित्तीय स्थिति

क्र.सं.	संस्थान	सञ्चालन आय रकम (रु.लाखमा)	प्रशासकीय खर्च रकम (रु.लाखमा)	खुद नाफा/नोक्सान रकम (रु. लाखमा)	सञ्चित नाफा/नोक्सान रकम (रु. लाखमा)	डेब्ट इक्विटी अनुपात (प्रतिशत)
१	सांस्कृतिक संस्थान	४१७	३७४	(२२५)	(१,९२०)	(५५.२१)
२	गोरखापत्र संस्थान	५,६०४	३,११८	(८६०)	(३८२)	११.५५
३	जनक शिक्षा सामग्री केन्द्र लि.	१०,३८७	३,६०५	२०६	(१५,३३७)	८२.०८
४	नेपाल टेलिभिजन	४,६३४	३,८३१	(१,२६२)	(१४,९३३)	-
५	राष्ट्रिय आवास कम्पनी लि.	१,३६६	६७२	४०	५४	-
	जम्मा	२२,४०८	११,६०१	(२,१०१)	(३२,५१८)	४०.१२

स्रोत: सम्बन्धित संस्थानबाट प्राप्त विवरण

रेखाचित्र २.४: सामाजिक क्षेत्रको तीन वर्षको तुलनात्मक स्थिति



यस क्षेत्रमा रहेका संस्थानको आर्थिक वर्ष २०७४/७५ मा कुल प्रशासकीय खर्च रु. १ अर्ब २ करोड ४० लाख रहेकोमा आर्थिक वर्ष २०७५/७६ मा १३.२९ प्रतिशतले वृद्धि भई रु. १ अर्ब १६ करोड १ लाख पुगेको छ। त्यस्तै, आर्थिक वर्ष २०७४/७५ मा यस क्षेत्रको समग्र खुद नोकसानी रु. २० करोड ८६ लाख रहेकोमा समीक्षा अवधिमा खुद नोकसानीमा ०.७२ प्रतिशतले वृद्धि भई रु. २१ करोड १ लाख पुगेको छ। कुल सञ्चित नोकसानीमा भने ४.९० प्रतिशतले कमी आई रु. ३ अर्ब २५ करोड १८ लाख पुगेको छ। समीक्षा अवधिमा जनक शिक्षा सामग्री केन्द्र लि. र राष्ट्रिय आवास कम्पनी लि. बाहेक सबै संस्थान खुद नोकसानीमा रहेका छन्।

सामाजिक क्षेत्रका संस्थानको औषत डेब्ट इक्विटी अनुपात ४०.१२ प्रतिशत रहेको छ। यस क्षेत्रका संस्थानको शेयरधनीकोष आर्थिक वर्ष २०७४/७५ मा रु. ३ अर्ब ३३ करोड ७५ लाख रहेकोमा आर्थिक वर्ष २०७५/७६ मा १७४.३३ प्रतिशतले वृद्धि भई रु. ९ अर्ब १५ करोड ५९ लाख पुगेको छ। जनक शिक्षा सामग्री केन्द्र लि. को शेयरधनीकोष गत वर्ष रु. १ अर्ब ४१ करोड २२ लाख ऋणात्मक रहेकोमा समीक्षा अवधिमा रु. ४ अर्ब २६ करोड ९४ लाख धनात्मक रहेकोले समग्र क्षेत्रको शेयरधनीकोषमा वृद्धि भएको छ। नेपाल वित्तीय प्रतिवेदन मानहरू (Nepal Financial Reporting Standards) अनुरूप लेखा प्रणालीलाई समायोजन गर्दा जनक शिक्षा सामग्री केन्द्र लि. को शेयरधनीकोषमा वृद्धि भएकोले समग्र शेयरधनीकोषमा वृद्धि भएको देखिएको छ।

सामाजिक क्षेत्रका संस्थानमा आर्थिक वर्ष २०७४/७५ मा १ हजार ३ सय ८६ कर्मचारी कार्यरत रहेकोमा आर्थिक वर्ष २०७५/७६ मा ९.१६ प्रतिशतले कमी आई कर्मचारी संख्या १ हजार २ सय ५९ रहेकोले प्रतिकर्मचारी उत्पादकत्व रु. १७ लाख ५८ हजार (सञ्चालन आयमा) रहेको देखिन्छ।

महालेखा नियन्त्रक कार्यालयको अभिलेखअनुसार यस क्षेत्रका संस्थानले आर्थिक वर्ष २०७४/७५ सम्म नेपाल सरकारलाई तिर्न बाँकी ऋण रु. १ अर्ब १९ करोड ७५ लाख रहेकोमा आर्थिक वर्ष २०७५/७६ मा ४१.७५ प्रतिशतले वृद्धि भई रु. १ अर्ब ६९ करोड ७५ लाख पुगेको छ। समीक्षा अवधिमा जनक शिक्षा सामग्री कम्पनी लि. मा थप रु. ५० करोड ऋण लगानी भएको छ। आर्थिक वर्ष २०७४/७५ सम्म यस क्षेत्रका संस्थानमा नेपाल सरकारको शेयर लगानी रु. ३ अर्ब ६९ करोड ४३ लाख रहेकोमा समीक्षा अवधिको अन्त्यसम्ममा यस क्षेत्रका संस्थानमा नेपाल सरकारको शेयर लगानी ६.४९ प्रतिशतले वृद्धि भई रु. ३ अर्ब ९३ करोड ४३ लाख पुगेको छ। आर्थिक वर्ष २०७४/७५ सम्म कोषमा व्यवस्था नगरिएको तथा सम्भावित दायित्व रु. १ अर्ब ६५ करोड १५ लाख रहेकोमा आर्थिक वर्ष २०७५/७६ मा ६६.४६ प्रतिशतले कमी आई रु. ५५ करोड ३८ लाख रहेको छ। समीक्षा अवधिमा गोरखापत्र संस्थान र नेपाल टेलिभिजनको दायित्वमा कमी आएकोले समग्र क्षेत्रको दायित्वमा कमी आएको हो।

२.५ जनोपयोगी क्षेत्र

जनोपयोगी क्षेत्रमा ५ सार्वजनिक संस्थान रहेका छन्। यस क्षेत्रमा रहेकामध्ये विद्युत उत्पादन कम्पनी लि. र राष्ट्रिय प्रशारण ग्रिड कम्पनीको कारोबार शुरू भएको छैन। यस क्षेत्रका संस्थानको आर्थिक वर्ष २०७४/७५ मा रु. ९५ अर्ब ७७ करोड ७७ लाख कुल सञ्चालन आय रहेकोमा आर्थिक वर्ष २०७५/७६ मा ८.६८ प्रतिशतले वृद्धि भई रु. १ खर्ब ४ अर्ब ८ करोड ९२ लाख पुगेको छ। नेपाल विद्युत प्राधिकरणको सञ्चालन आयमा १८.५९ प्रतिशतले वृद्धि भएको छ भने नेपाल दूरसञ्चार कम्पनी लि. को सञ्चालन आयमा ५.५२ प्रतिशतले कमी आएको छ। समीक्षा अवधिमा यस क्षेत्रका उद्योगको कुल सञ्चालन लागत रु. ९६ अर्ब ८६ करोड १४ लाख रहेको छ।

तालिका २.५: आर्थिक वर्ष २०७५/७६ मा जनोपयोगी क्षेत्रको वित्तीय स्थिति

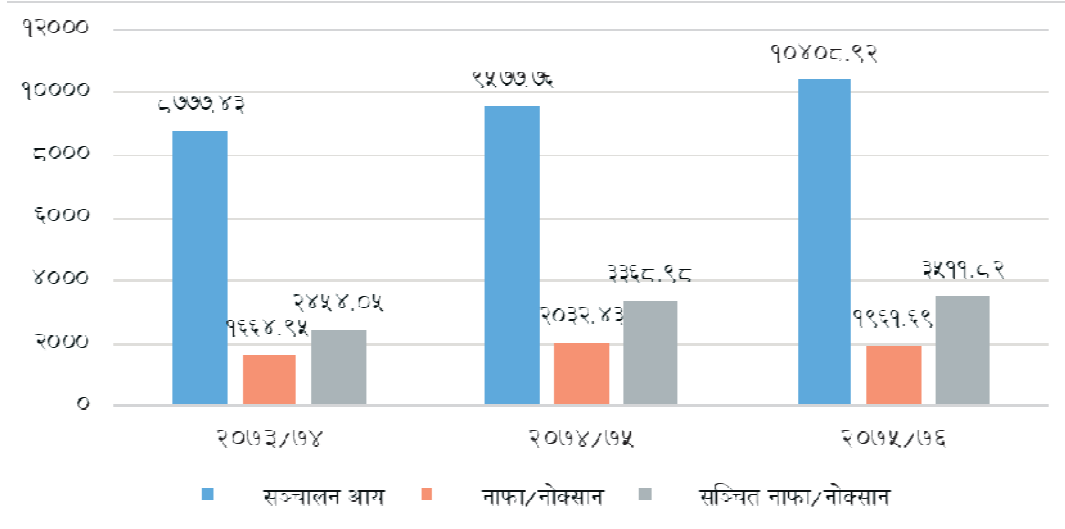
रकम (रु. लाखमा)

क्र.सं.	संस्थान	सञ्चालन आय	प्रशासकीय खर्च	खुद नाफा/नोक्सान	सञ्चित नाफा/नोक्सान	डेब्ट इक्विटी अनुपात (प्रतिशत)
१	नेपाल खानेपानी संस्थान	६,०८७	४,७२८	(१,२५५)	(१३,७७२)	(१,५४९.३७)
२	नेपाल विद्युत प्राधिकरण	६६६,१२९	९०,९८२	९८१२५	(१२२,३३९)	१२२.९६
३	नेपाल दूरसञ्चार कम्पनी लि.	३६८,६७६	१३,८१६	९७५७६	४८५,३०३	२४.४०
४	विद्युत उत्पादन कम्पनी लि.	-	-	४२१	१९८	-
५	राष्ट्रिय प्रशारण ग्रिड कम्पनी	-	४६	१३०२	१,७९२	-
	जम्मा	१,०४०,८९२	१०९,५७२	१९६१६९	३५१,१८२	८२.१६

स्रोत: सम्बन्धित संस्थानबाट प्राप्त विवरण

रेखाचित्र २.५: जनोपयोगी क्षेत्रको तीन वर्षको तुलनात्मक स्थिति

रकम (रु. करोडमा)



आर्थिक वर्ष २०७४/७५ मा यस क्षेत्रका संस्थानको कुल प्रशासकीय खर्च रु. ३ अर्ब ८५ करोड ८२ लाख रहेकोमा आर्थिक वर्ष २०७५/७६ मा १८४ प्रतिशतले वृद्धि भई रु. १० अर्ब ९५ करोड ७२ लाख पुगेको छ। नेपाल वित्तीय प्रतिवेदन मानहरू (Nepal Financial Reporting Standards) अनुरूप लेखा प्रणालीलाई समायोजन गर्दा नेपाल विद्युत प्राधिकरणको प्रशासकीय खर्चमा अत्यधिक वृद्धि (३४५.३४ प्रतिशत) भएका कारण समग्र सञ्चालन खर्चमा वृद्धि भएको देखिएको छ। त्यस्तै, आर्थिक वर्ष २०७४/७५ मा यस क्षेत्रको खुद नाफा रु. २० अर्ब ३२ करोड ४३ लाख रहेकोमा समीक्षा अवधिमा ३.४८ प्रतिशतले कमी आई खुद नाफा रु. १९ अर्ब ६९ करोड ६९ लाख रहेको छ भने कुल सञ्चित नाफामा भने ४.२४ प्रतिशतले वृद्धि भई रु. ३५ अर्ब ९९ करोड ८२ लाख पुगेको छ।

जनोपयोगी क्षेत्रका संस्थानमा आर्थिक वर्ष २०७४/७५ मा १३ हजार ९ सय ८३ कर्मचारी कार्यरत रहेकोमा आर्थिक वर्ष २०७५/७६ मा ०.०२ प्रतिशतले कमी आई १३ हजार ९ सय ८० रहेको छ। प्रतिकर्मचारी उत्पादकत्व रु. ७४ लाख ४३ हजार (सञ्चालन आयमा) रहेको देखिन्छ।

जनोपयोगी क्षेत्रका संस्थानको औषत डेब्ट इक्विटी अनुपात ८२.९६ प्रतिशत रहेको छ। यस क्षेत्रका संस्थानको शेयरधनीकोष आर्थिक वर्ष २०७४/७५ मा रु. १ खर्ब ८३ अर्ब ३९ करोड २३ लाख रहेकोमा यो रकम आर्थिक वर्ष २०७५/७६ मा २२.०८ प्रतिशतले वृद्धि भई रु. २ खर्ब २३ अर्ब

८९ करोड ८ लाख रहेको छ। यी संस्थानमध्ये नेपाल खानेपानी संस्थानको शेयरधनीकोष ऋणात्मक रहेको छ भने अन्यको धनात्मक रहेको छ। नेपाल वित्तीय प्रतिवेदन मानहरू (Nepal Financial Reporting Standards) अनुरूप लेखा प्रणालीलाई समायोजन गर्दा नेपाल विद्युत प्राधिकरणको शेयरधनीकोषमा वृद्धि भएकाले यस क्षेत्रकै समग्र शेयरधनीकोषमा वृद्धि भएको देखिएको छ।

महालेखा नियन्त्रक कार्यालयको अभिलेखअनुसार यस क्षेत्रका संस्थानले आर्थिक वर्ष २०७४/७५ सम्म नेपाल सरकारलाई तिर्न बाँकी ऋण रु. १ खर्ब ५२ अर्ब ८५ करोड ६८ लाख रहेकोमा आर्थिक वर्ष २०७५/७६ मा १०.५८ प्रतिशतले वृद्धि भई रु. १ खर्ब ६९ अर्ब ६४ करोड ४४ लाख पुगेको छ। समीक्षा अवधिमा नेपाल खानेपानी संस्थानमा रु. १ अर्ब ६६ करोड तथा नेपाल विद्युत प्राधिकरणमा रु. १६ अर्ब ५१ करोड ४४ लाख थप ऋण लगानी भएको छ। आर्थिक वर्ष २०७४/७५ सम्ममा यस क्षेत्रका संस्थानमा नेपाल सरकारको शेयर लगानी रु. १ खर्ब १२ अर्ब ४४ करोड ७५ लाख रहेकोमा समीक्षा अवधिको अन्त्यसम्ममा यस समूहका संस्थानमा नेपाल सरकारको शेयर लगानी २८.४५ प्रतिशतले वृद्धि भई रु. १ खर्ब ४४ अर्ब ४३ करोड ७७ लाख रहेको छ। आर्थिक वर्ष २०७५/७६ मा नेपाल विद्युत प्राधिकरणमा रु. ३० अर्ब ९९ करोड २ लाख थप शेयर लगानी भएको छ। यस आर्थिक वर्षमा नेपाल सरकारले यस क्षेत्रका संस्थानबाट रु. ७ अर्ब ५४ करोड ८२ लाख लाभांश प्राप्त गरेको छ र यो लाभांश रकम नेपाल दूरसञ्चार कम्पनी लिमिटेडबाट प्राप्त भएको हो। आर्थिक वर्ष २०७४/७५ सम्म कोषमा व्यवस्था नगरिएको तथा सम्भावित दायित्व रु. ३३ अर्ब ५९ करोड १५ लाख रहेकोमा आर्थिक वर्ष २०७५/७६ मा ३०.१६ प्रतिशतले वृद्धि भई रु. ४३ अर्ब ७२ करोड ५९ लाख पुगेको छ। यसमध्ये नेपाल विद्युत प्राधिकरण र नेपाल दूरसञ्चार कम्पनी लि. को उपदान, निवृत्तिभरण, सञ्चित विदा तथा अन्य दायित्ववापतको दायित्व क्रमशः रु. ३० अर्ब ५९ करोड ९३ लाख र रु. १२ अर्ब ६५ करोड १३ लाख रहेको छ।

२.६ वित्तीय क्षेत्र

वित्तीय क्षेत्रमा ९ सार्वजनिक संस्थान रहेका छन्। यस क्षेत्रका संस्थानको कुल सञ्चालन आय आर्थिक वर्ष २०७४/७५ मा रु. ५७ अर्ब ३ करोड ८४ लाख रहेकोमा आर्थिक वर्ष २०७५/७६ मा २३.८९ प्रतिशतले वृद्धि भई रु. ७० अर्ब ६६ करोड ३० लाख पुगेको छ। यस क्षेत्रमा रहेका संस्थानमध्ये राष्ट्रिय बिमा कम्पनी लि. र नेपाल स्टक एक्सचेन्ज लिमिटेड बाहेकका संस्थानको सञ्चालन आयमा वृद्धि भएका कारण समग्र सञ्चालन आयमा वृद्धि भएको छ। यस क्षेत्रमा सबैभन्दा बढी सञ्चालन आय कृषि विकास बैङ्क लि. को रु. १६ अर्ब ८९ करोड ९४ लाख रहेको छ। समीक्षा अवधिमा यस क्षेत्रका संस्थानको कुल सञ्चालन लागत रु. ४१ अर्ब २७ करोड ७२ लाख रहेको छ।

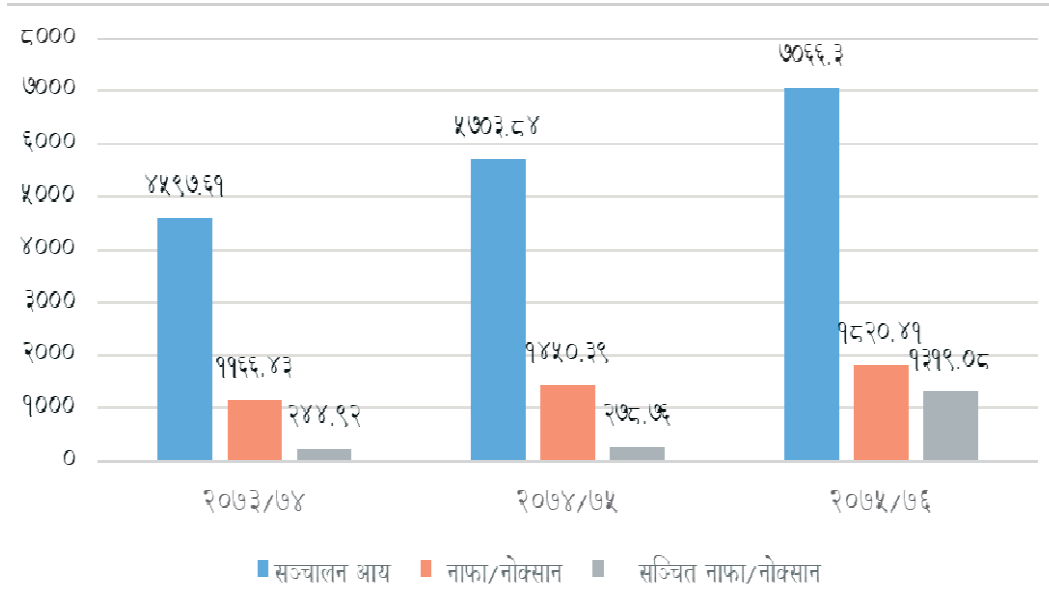
तालिका २.६: आर्थिक वर्ष २०७५/७६ मा वित्तीय क्षेत्रको वित्तीय स्थिति

क्र.सं.	सार्वजनिक संस्थान	सञ्चालन आय	प्रशासकीय	खुद	सञ्चित	डेब्ट
		रकम	खर्च रकम	नाफा/नोक्सान	नाफा/नोक्सान	इक्विटी
		(रु. लाखमा)	(रु.लाखमा)	रकम	रकम	अनुपात
				(रु.लाखमा)	(रु.लाखमा)	(प्रतिशत)
१	कृषि विकास बैङ्क लि.	१६८,९९४	३५,०३९	४१९१६	३४,२२०	-
२	राष्ट्रिय बिमा संस्थान	८१,१२५	२,००३	५७०	२,२६८	-
३	राष्ट्रिय बिमा कम्पनी लि.	५,७६५	१८००	७८१३	२४,६१३	-
४	राष्ट्रिय वाणिज्य बैङ्क लि.	१६५,८२९	४०,१५२	५०४६५	१३,९४५	-
५	निक्षेप तथा कर्जा सुरक्षण कोष	२२,४६८	१,५३४	१३८६३	२,६११	-
६	नेपाल स्टक एक्सचेन्ज लिमिटेड	४,५३४	८५७	२८००	८,९३३	०.४४
७	नागरिक लगानी कोष	१२१,१२६	१,७५३	२७६८७	७,७९८	-
८	जलविद्युत लगानी तथा विकास कम्पनी	१७,५६१	६१८	१०९५९	८,५६३	६.१४
९	नेपाल बैङ्क लि.	११९,२२९	२३,९६६	२५९६७	२८,९५७	-
	जम्मा	७०६,६३०	१०७,७२२	१८२०४०	१३१,९०८	०.७६

स्रोत: सम्बन्धित संस्थानबाट प्राप्त विवरण

रेखाचित्र २.६: वित्तीय क्षेत्रको तीन वर्षको तुलनात्मक स्थिति

रकम (रु. करोडमा)



यस क्षेत्रका संस्थानको आर्थिक वर्ष २०७४/७५ मा कुल प्रशासकीय खर्च रु. ११ अर्ब ५१ लाख रहेकोमा आर्थिक वर्ष २०७५/७६ मा २.१२ प्रतिशतले कमी आई रु. १० अर्ब ७७ करोड २२ लाख रहेको छ। कृषि विकास बैङ्क लि., नेपाल बैङ्क लि. र राष्ट्रिय बिमा कम्पनी लि. को सञ्चालन खर्चमा कमी आएको देखिन्छ भने अन्य संस्थानको सञ्चालन खर्चमा वृद्धि भएको छ। त्यस्तै, आर्थिक वर्ष २०७४/७५ मा यस क्षेत्रको खुद नाफा रु. १४ अर्ब ५० करोड ४० लाख रहेकोमा समीक्षा अवधिमा खुद नाफामा २५.५१ प्रतिशतले वृद्धि भई रु. १८ अर्ब २० करोड ४० लाख पुगेको छ भने कुल सञ्चित नाफामा ३७३.१९ प्रतिशतले वृद्धि भई रु. १३ अर्ब १९ करोड ८ लाख पुगेको छ। यस क्षेत्रका संस्थानमध्ये निक्षेप तथा कर्जा सुरक्षण कोषबाहेक सबै संस्थानको सञ्चित नाफामा वृद्धि भएको छ।

वित्तीय क्षेत्रका संस्थानमा आर्थिक वर्ष २०७४/७५ मा ६ हजार ९ सय ३१ कर्मचारीहरू कार्यरत रहेकोमा आर्थिक वर्ष २०७५/७६ मा ०.०४ प्रतिशतले वृद्धि भई कर्मचारी संख्या ६ हजार ९ सय ३३ पुगेकोले प्रतिकर्मचारी उत्पादकत्व रु. १ करोड २ लाख (सञ्चालन आयमा) रहेको देखिन्छ।

वित्तीय क्षेत्रका संस्थानको औषत डेब्ट इक्विटी अनुपात ०.७६ प्रतिशत रहेको छ। यस क्षेत्रका संस्थानको शेयरधनीकोष आर्थिक वर्ष २०७४/७५ मा रु. १ खर्ब २० अर्ब १९ करोड ५७ लाख रहेकोमा यो रकम आर्थिक वर्ष २०७५/७६ मा २१.०० प्रतिशतले वृद्धि भई रु. १ खर्ब ४५ अर्ब ४३ करोड ५१ लाख पुगेको छ। यस क्षेत्रका सबै संस्थानको शेयरधनीकोषमा वृद्धि भएको छ।

महालेखा नियन्त्रक कार्यालयको अभिलेखअनुसार यस क्षेत्रका संस्थानको आर्थिक वर्ष २०७४/७५ सम्म नेपाल सरकारलाई तिर्न बाँकी ऋण रु. ९९ करोड १२ लाख रहेकोमा आर्थिक वर्ष २०७५/७६ मा रु. ४७ करोड ९३ लाख रही ५१.६४ प्रतिशतले कमी आएको छ। कृषि विकास बैङ्क लि. को ऋण ७८.९९ प्रतिशतले घटेको छ। आर्थिक वर्ष २०७४/७५ सम्ममा यस क्षेत्रका संस्थानमा नेपाल सरकारको शेयर लगानी रु. ३६ अर्ब ९९ करोड ३१ लाख रहेकोमा समीक्षा अवधिको अन्त्यसम्ममा यस क्षेत्रका संस्थानमा नेपाल सरकारको शेयर लगानी २१.०९ प्रतिशतले वृद्धि भई रु. ४४ अर्ब ७९ करोड ८६ लाख पुगेको छ। समीक्षा अवधिमा नेपाल बैङ्क लिमिटेडबाहेक सम्पूर्ण संस्थानमा नेपाल सरकारको शेयर लगानी वृद्धि भएको छ। यस अवधिमा नेपाल सरकारले यस क्षेत्रका संस्थानबाट रु. ९७ करोड ९९ लाख लाभांश प्राप्त गरेको छ। उक्त रकममा कृषि विकास बैङ्कबाट मात्र रु. ९७ करोड ८९ लाख प्राप्त भएको छ। आर्थिक वर्ष २०७४/७५ सम्म कोषमा व्यवस्था नगरिएको तथा सम्भावित दायित्व रु. ४९ अर्ब ९१ करोड ७६ लाख रहेकोमा आर्थिक वर्ष २०७५/७६ मा १२४९.३८ प्रतिशतले वृद्धि भई रु. ६ खर्ब ७३ अर्ब ५७ करोड ९२ लाख पुगेको छ। नेपाल बैङ्क लिमिटेडको गत वर्षको यस्तो दायित्व समावेश गर्न छुट भएको र यस वर्षमा समावेश गरिएकोले तथा निक्षेप तथा कर्जा सुरक्षण कोषबाट गत वर्ष निक्षेप विमा (Deposit Insurance) वापतको दायित्वको विवरण उपलब्ध नभएका कारण सोवापतको दायित्व समेत यस आर्थिक वर्षमा समावेश गर्दा सम्भावित दायित्वमा अत्यधिक वृद्धि देखिएको छ।

२.७ विकास समिति

विकास समिति ऐन, २०१३ अन्तर्गत स्थापित विभिन्न समितिका क्रियाकलाप र कार्यक्षेत्र भित्र भित्र रहेका छन्। सामान्यतया विकास समितिमा नेपाल सरकारको ऋण तथा शेयर लगानी नहुने हुँदा सरकारबाट प्राप्त हुने अनुदान र आफ्नै आयश्रोतबाट यस्ता समितिहरू सञ्चालित हुन्छन्।

विकास समिति विभिन्न विषयगत मन्त्रालयहरूसँग आवद्ध रहेर स्वायत्त संस्थाको रूपमा आ-आफ्नो कार्यक्षेत्रमा कार्यरत रहेका हुन्छन्। सबै विकास समिति अर्थ मन्त्रालयसँग समन्वयमा नरहने हुँदा नेपालमा कति विकास समिति रहेका छन् भन्ने एकीकृत विवरण सङ्कलन गर्न सकिएको छैन। विकास समितिले संस्थागत सुशासन र वित्तीय पारदर्शिता पूरा गर्न वित्तीय प्रतिवेदनहरू सार्वजनिक गर्नुपर्ने

मान्यताअनुरूप यस मन्त्रालयमा उपलब्ध भएसम्मका वित्तीय प्रतिवेदनलाई यस वार्षिक स्थिति समीक्षामा समावेश गरिएको छ। आगामी दिनमा सबै विकास समितिको विवरण सङ्कलन गरी समीक्षामा समावेश गर्दै लगिनेछ।

खण्ड तीन

सार्वजनिक संस्थानको वित्तीय विश्लेषण

३.१ सार्वजनिक संस्थानमा नेपाल सरकारको लगानी र लाभांश प्राप्ति

नेपाल सरकारबाट सार्वजनिक संस्थानमा शेयर र ऋणवापत वार्षिक रूपमा निरन्तर लगानी बढ्दै गएको छ। आर्थिक वर्ष २०७४/७५ सम्म नेपाल सरकारको शेयर र ऋण गरी रु. ३ खर्ब ६४ अर्ब ७९ करोड २० लाख लगानी रहेकोमा आर्थिक वर्ष २०७५/७६ मा २७.३६ प्रतिशतले वृद्धि भई रु. ४ खर्ब ६४ अर्ब ५९ करोड ३१ लाख पुगेको छ। यसमा शेयरको अंश ५८.५१ प्रतिशत (रु. २ खर्ब ७१ अर्ब ८३ करोड ९९ लाख) तथा ऋणको अंश ४१.४९ प्रतिशत (रु. १ खर्ब ९२ अर्ब ७५ करोड ३२ लाख) रहेको छ। समीक्षा अवधिमा कुल गार्हस्थ्य उत्पादनसँग नेपाल सरकारले संस्थानमा गरेको लगानीको अनुपात १३.४३ प्रतिशत रहेको छ।

तालिका ३.१: आर्थिक वर्षअनुसार शेयर लगानीको स्थिति

रकम (रु. लाखमा)

विवरण	आर्थिक वर्ष				
	२०७१/७२	२०७२/७३	२०७३/७४	२०७४/७५	२०७५/७६
औद्योगिक	५४२५६	५४४५५	५४४५५	५४४५५	५९०३५
व्यापारिक	१६०८५	१९९९३	१९९९३	१९९९४	१२६४९३
सेवा	१७९४३२	२१५९७८	२९९२८८	३९७९११	६०११६५
सामाजिक	२८५२०	३१२२०	३३९२०	३६९४३	३९३४३
जनोपयोगी	७४३०६३	८३१९०३	८८५७८३	११२४४७५	१४४४३७७
वित्तीय	२४०२४७	२८२१३२	३०२२७९	३६९९३१	४४७९८६
कुल जम्मा	१२६१६०३	१४३५६८१	१५९५७१८	२००३७०९	२७१८३९९
वार्षिक वृद्धि (%)	८.९३	१३.८०	११.१८	१६.८९	३५.६७

स्रोत: महालेखा नियन्त्रक कार्यालय

नेपाल सरकारको शेयर लगानीको अधिकांश अंश मूलतः तीन संस्थानमा केन्द्रित रहेको देखिन्छ। जसमा नेपाल विद्युत प्राधिकरण (४६.१२ प्रतिशत), नेपाल नागरिक उड्डयन प्राधिकरण (२०.०२ प्रतिशत) र नेपाल दूरसञ्चार कम्पनी लि. (५.०५ प्रतिशत) मा रहेका छन्। यी संस्थानमा गरिएको लगानी ठूला पूर्वाधार निर्माण जस्तै जलविद्युत आयोजना, प्रसारण लाइन निर्माण, नागरिक

उड्डयन प्राधिकरणले प्रयोग गर्ने राडार र मेशिनरीको आधुनिकीकरण एवं नयाँ विमानस्थलको निर्माण तथा ग्रामीण दूरसञ्चारको विस्तार र दूरसञ्चार क्षेत्रको नवीनतम प्रविधि भित्र्याउने जस्ता कार्यमा केन्द्रित रहेको देखिन्छ।

तालिका ३.२: आर्थिक वर्षअनुसार ऋण लगानीको स्थिति

रकम (रु. लाखमा)

विवरण	आर्थिक वर्ष				
	२०७१/७२	२०७२/७३	२०७३/७४	२०७४/७५	२०७५/७६
औद्योगिक	६४५०३	६८३४३	७०२७७	७१८२०	७९८१६
व्यापारिक	१३५५५८	९२९३	१०३९३	३३०७	३३०७
सेवा	२९८८८	१३३७६	२२६९७	१८६२९	१२६१९७
सामाजिक	१००७५	१००७५	११२७५	११९७५	१६९७५
जनोपयोगी	१०३४२०८	११८६०२९	१३९५४०३	१५२८५६८	१६९६४४४
वित्तीय	२५३८५	१७९५२	१५०२९	९९१२	४७९३
कुल जम्मा	१२९९६१७	१३०५०६८	१५२५०७४	१६४४२११	१९२७५३२
वार्षिक वृद्धि (%)	१६.३७	०.४२	१६.८६	७.८१	१७.२३

स्रोत: महालेखा नियन्त्रक कार्यालय

नेपाल सरकारले सार्वजनिक संस्थानमा गरेको ऋण लगानी समीक्षा अवधिमा औसत वार्षिक ११.७४ प्रतिशतले वृद्धि भई आर्थिक वर्ष २०७५/७६ मा रु. १ खर्ब ९२ अर्ब ७५ करोड ३२ लाख पुगेको देखिन्छ। कुल ऋण लगानीमध्ये नेपाल विद्युत प्राधिकरणमा रु. १ खर्ब ५७ अर्ब १२ करोड ४८ लाख (८१.५२ प्रतिशत) रहेको छ। विद्युत उत्पादन, प्रसारण र वितरणसम्बन्धी आयोजनाहरूका लागि उक्त प्राधिकरणमा ऋण लगानी भएको अवस्था छ। नेपाल सरकारले आर्थिक वर्ष २०७१/७२ मा शेयरभन्दा ऋण लगानी बढी गरेकोमा आर्थिक वर्ष २०७२/७३ पछि भने ऋणको तुलनामा शेयर लगानी बढी गईएको छ।

नेपाल सरकारले सार्वजनिक संस्थानमा शेयर लगानी गरेको रकमको प्रतिफलका रूपमा प्राप्त गरेको लाभांश आर्थिक वर्ष २०७१/७२ मा रु. ६ अर्ब ४५ करोड ३ लाख रहेकोमा २०७५/७६ मा रु. ९ अर्ब ४७ करोड ९ लाख पुगेको छ। विगत पाँच वर्षको लाभांशको विवरण देहायबमोजिम छ।

तालिका ३.३: आर्थिक वर्षअनुसार लाभांश प्राप्तिको स्थिति

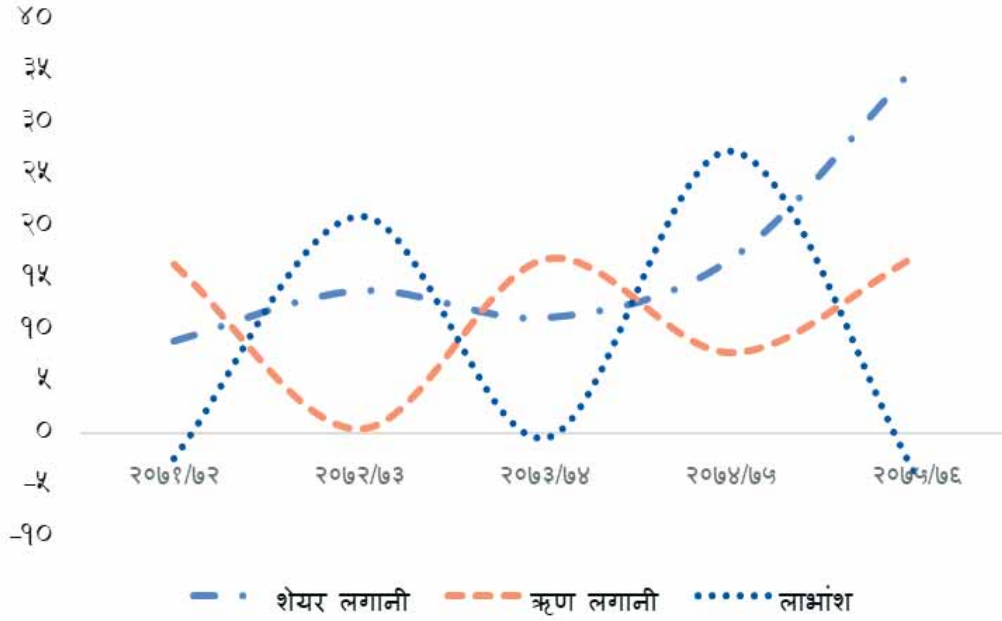
रकम (रु. लाखमा)

क्षेत्र	आर्थिक वर्ष				
	२०७१/७२	२०७२/७३	२०७३/७४	२०७४/७५	२०७५/७६
औद्योगिक	-	-	-	-	-
व्यापारिक	-	-	१४५४		५६०५
सेवा	११	४२	८१	१६४३१	३८२३
सामाजिक	७१	-	-		-
जनोपयोगी	६४५०३	६८६२०	६९९९२	७५४८१	७५४८२
वित्तीय	-	९४५१	६२४२	७०३६	९७९९
कुल जम्मा	६४५८५	७८११४	७७७७०	९८९४८	९४७०९
वार्षिक वृद्धि/हास	(२.४२)	२०.९५	(०.४४)	२७.२३	(४.२८)

स्रोत: महालेखा नियन्त्रक कार्यालय

समीक्षा अवधिमा औद्योगिक क्षेत्रबाट लाभांश प्राप्त नभएको, सेवा क्षेत्र तथा जनोपयोगी क्षेत्रबाट लगातार लाभांश प्राप्त भएको र वित्तीय क्षेत्रबाट आर्थिक वर्ष २०७१/७२ बाहेक अन्य वर्षमा लाभांश प्राप्त भएको स्थिति छ। आर्थिक वर्ष २०७५/७६ व्यापारिक क्षेत्रतर्फको नेपाल आयल निगमबाट रु. ५६ करोड ५ लाख लाभांश प्राप्त भएको छ।

रेखाचित्र ३.१: सार्वजनिक संस्थानको शेयर लगानी, ऋण लगानी र लाभांशको वृद्धिदर (प्रतिशतमा)



३.२ सञ्चालन आय

सार्वजनिक संस्थानको मुख्य कारोबारबाट प्राप्त आय सञ्चालन आयमा गणना गर्ने गरिन्छ। आर्थिक वर्ष २०७४/७५ सबै संस्थानका सञ्चालन आय रु. ३ खर्ब ९० अर्ब ९२ करोड ६६ लाख रहेकोमा आर्थिक वर्ष २०७५/७६ मा २०.२९ प्रतिशतले वृद्धि भई रु. ४ खर्ब ७० अर्ब २६ करोड २५ लाख पुगेको छ।

तालिका ३.४: आर्थिक वर्ष अनुसार सञ्चालन आयको स्थिति

रकम (रु. लाखमा)

क्षेत्र	आर्थिक वर्ष				
	२०७१/७२	२०७२/७३	२०७३/७४	२०७४/७५	२०७५/७६
औद्योगिक	६६२८०	६४३४६	७५५६०	७५५७४	७४२४४
व्यापारिक	१५०९३०५	१०७१८४६	१६३८७५०	२०७३४७१	२५९९९२०
सेवा	१२७९६४	१४५५५४	१४८७५६	२०९१७१	२५८५२९
सामाजिक	१४३०८	१६२६४	२००५०	२२८९०	२२४०८
जनोपयोगी	७०००२९	७३०५६७	८७७७४३	९५७७७७	१०४०८९२
वित्तीय	३२५६१९	३५९८१३	४५९७६१	५७०३८४	७०६६३०
कुल जम्मा	२७४३५०५	२३८८३९०	३२२०६१९	३९०९२६६	४७०२६३५
वार्षिक वृद्धि/हास (%)	५.०५	(१२.९४)	३४.८४	२१.३५	२०.२९

स्रोत: सम्बन्धित संस्थानबाट प्राप्त विवरण

आर्थिक वर्ष २०७५/७६ मा सञ्चालन आयमा सबैभन्दा बढी योगदान व्यापारिक क्षेत्रको रहेको छ भने जनोपयोगी क्षेत्र र वित्तीय क्षेत्र क्रमशः दोस्रो र तेस्रो स्थानमा रहेका छन्।

आर्थिक वर्ष २०७५/७६ मा सञ्चालन आय बढी हुने तीन सार्वजनिक संस्थानमा क्रमशः नेपाल आयल निगम (रु. २ खर्ब ४६ अर्ब ६९ करोड ९२ लाख), नेपाल विद्युत प्राधिकरण (रु. ६६ अर्ब ६९ करोड २९ लाख) र नेपाल दूरसञ्चार कम्पनी लि. (रु. ३६ अर्ब ८६ करोड ७६ लाख) रहेको छ। नेपाल आयल निगमको पेट्रोलियम पदार्थको कारोबारमा अघिल्लो वर्षको तुलनामा उच्च वृद्धि भएको कारण सञ्चालन आय अधिक देखिएको छ।

३.३ प्रशासकीय खर्च

सार्वजनिक संस्थानको प्रशासकीय खर्च आर्थिक वर्ष २०७४/७५ मा रु. २२ अर्ब २४ करोड ५९ लाख रहेकोमा आर्थिक वर्ष २०७५/७६ मा रु. २९ अर्ब ४६ करोड ९६ लाख भई ३२.४७ प्रतिशतले वृद्धि भएको छ। यस्तो खर्च आर्थिक वर्ष २०७५/७६ को कुल सञ्चालन आयको ६.२७ प्रतिशत हो।

तालिका ३.५: आर्थिक वर्षअनुसार प्रशासकीय खर्चको स्थिति

रकम (रु. लाखमा)

क्षेत्र	आर्थिक वर्ष				
	२०७१/७२	२०७२/७३	२०७३/७४	२०७४/७५	२०७५/७६
औद्योगिक	६२६५	५३२१	८३८३	७४३५	९४५८
व्यापारिक	१६९८२	१६३९७	३६६६१	१८१२९	१८०९९
सेवा	२३०१९	२२३३०	३७३४१	३८०२२	३८२४४
सामाजिक	६५९५	७२६४	८४४२	१०२४०	११६०१
जनोपयोगी	१००३५१	७३७५३	३३४१३	३८५८२	१०९५७२
वित्तीय	१०७०९१	१०८५३९	११७९४१	११००५१	१०७७२२
कुल जम्मा	२६०३०४	२३३६०३	२४२१८१	२२२४५९	२९४६९६
वार्षिक वृद्धि/हास (%)	(२७.९३)	(१०.२६)	३.६७	(८.२३)	३२.४७

स्रोत: सम्बन्धित संस्थानबाट प्राप्त विवरण

प्रशासकीय खर्च बढी रहेका तीन सार्वजनिक संस्थानमा क्रमशः नेपाल विद्युत प्राधिकरण, राष्ट्रिय वाणिज्य बैङ्क र कृषि विकास बैङ्क रहेका छन्।

३.४ खुद नाफा/नोक्सान

सार्वजनिक संस्थानको आर्थिक वर्ष २०७१/७२ को खुद नाफा रु. ३४ अर्ब ४० करोड ६५ लाख रहेकोमा आर्थिक वर्ष २०७५/७६ मा ४१.७६ प्रतिशतले वृद्धि भई रु. ४८ अर्ब ७७ करोड ४१ लाख पुगेको देखिन्छ। सार्वजनिक संस्थानको वित्तीय विवरणअनुसार २६ संस्थान खुद नाफामा रहेका छन्। यी संस्थानहरूको खुद नाफा रु. ५१ अर्ब ५९ करोड ७३ लाख रहेको छ। घाटामा रहेका १३ संस्थानको खुद नोक्सानी रु. २ अर्ब ७८ करोड ८५ लाख रहेको छ। नेपाल आयल निगम लि. र नेपाल विद्युत प्राधिकरण समीक्षा अवधिमा ठूलो अङ्कले नाफामा भएका कारण सार्वजनिक संस्थानको खुद नाफामा बढोत्तरी भएको पाइयो। आर्थिक वर्ष २०७५/७६ मा बढी खुद नोक्सान हुने तीन सार्वजनिक संस्थानमा नेपाल वायुसेवा निगम (रु. १ अर्ब ९६ करोड ५४ लाख), उदयपुर सिमेन्ट उद्योग लि. (रु. १९ करोड ६३ लाख) र नेपाल टेलिभिजन (रु. १२ करोड ६२ लाख) रहेको पाइयो। नेपाल वायुसेवा निगमले खरिद गरेका विमानहरू पूर्ण रूपमा सञ्चालन गर्न नसक्दा उक्त निगमको सञ्चालन खर्च बढ्न गई प्रतिस्पर्धामा जाननसकेको कारण बढी नोक्सानी देखिएको छ।

तालिका ३.६: आर्थिक वर्षअनुसार खुद नाफा/नोकसानको स्थिति

रकम (रु. लाखमा)

क्षेत्र	आर्थिक वर्ष				
	२०७१/७२	२०७२/७३	२०७३/७४	२०७४/७५	२०७५/७६
औद्योगिक	(६०८९)	२४७२	(३१०७)	१२७३	(३९३७)
व्यापारिक	१५०९८६	१९२४७०	१२०६४७	३८७९०	९०८७१
सेवा	१४३०१	१५१८७	१७३२३	४७८१४	२४६९८
सामाजिक	(१२०५)	(१८२१)	(३७२३)	(२०८६)	(२१०१)
जनोपयोगी	९५७२६	४३२३९	१६६४९५	२०३२४३	१९६१६९
वित्तीय	९०३४५	९८०६१	११६६४३	१४५०४०	१८२०४०
कुल जम्मा	३४४०६५	३४९६१०	४१४२७७	४३४०७५	४८७७४१
वार्षिक वृद्धि/हास (%)	४९६.५८	१.६१	१८.५०	४.८८	१२.३६

स्रोत: सम्बन्धित संस्थानबाट प्राप्त विवरण

समीक्षा अवधिमा सामाजिक क्षेत्र खुद नोकसानमा रहेको, व्यापारिक क्षेत्र, सेवा क्षेत्र, जनोपयोगी क्षेत्र तथा वित्तीय क्षेत्र नाफामा रहेको र औद्योगिक क्षेत्रका संस्थानको अवस्था मिश्रित रहेको देखिन्छ।

३.५ सञ्चित नाफा/नोकसानको अवस्था

सार्वजनिक संस्थानको सञ्चित नाफा आर्थिक वर्ष २०७५/७६ मा रु. ५१ अर्ब ६६ करोड ९१ लाख पुगेको छ। संस्थानको विगत ५ वर्षको सञ्चित नाफा/नोकसानको विवरण देहायअनुसार रहेको छ:

तालिका ३.७: आर्थिक वर्षअनुसार सञ्चित नाफा/नोकसानको स्थिति

रकम (रु. लाखमा)

क्षेत्र	आर्थिक वर्ष				
	२०७१/७२	२०७२/७३	२०७३/७४	२०७४/७५	२०७५/७६
औद्योगिक	(१०६१६४)	(१३६८३५)	(१४०१६४)	(१५६८५५)	(१६२५०५)
व्यापारिक	(१९७४२२)	(५९४८)	१०३०५६	१४३०४४	१२१०६५
सेवा	४१२३७	९८०२१	७७४६८	८३९९१	१०७५६०
सामाजिक	(२०९६६)	(२८५१०)	(३२५५२)	(३४१९२)	(३२५१८)
जनोपयोगी	३९७९८४	३२७७०९	२४५४०५	३३६८९९	३५११८२
वित्तीय	(४३८५८)	(३०८६३)	२४४९२	२७८७६	१३१९०८
कुल जम्मा	७०८१०	२२३५७३	२७७७०५	४००७६३	५१६६९१
वार्षिक वृद्धि/हास (%)	१२१.३०	३७३.५३	(१७.१८)	५२.४४	२८.९३

स्रोत: सम्बन्धित संस्थानबाट प्राप्त विवरण

जनोपयोगी क्षेत्रमा रु. ३५ अर्ब ११ करोड ८२ लाख, वित्तीय क्षेत्रमा रु.१३ अर्ब १९ करोड ८ लाख, व्यापारिक क्षेत्रमा रु.१२ अर्ब १० करोड ६५ लाख र सेवा क्षेत्रमा रु.१० अर्ब ७५ करोड ६० लाख सञ्चित नाफा रहेको छ भने औद्योगिक क्षेत्रमा रु.१६ अर्ब २५ करोड ५ लाख र सामाजिक क्षेत्रमा रु.३ अर्ब २५ करोड १८ लाख सञ्चित नोक्सान रहेको देखिन्छ।

३.६ शेयरधनीकोष/नेटवर्थ

सार्वजनिक संस्थानको शेयरधनीकोष २०७६ असार मसान्तमा रु.६ खर्ब १० अर्ब ५९ करोड ४२ लाख पुगेको छ। २०७२ असार मसान्तमा यस प्रकारको शेयरधनीकोष रु.१ खर्ब ७७ अर्ब २१ करोड ३ लाख रहेको थियो। विगत पाँच वर्षको अवधिमा शेयरधनीकोष २४४.५६ प्रतिशतले वृद्धि भएको छ।

तालिका ३.८: आर्थिक वर्षअनुसार शेयरधनीकोष/नेटवर्थको स्थिति

रकम (रु. लाखमा)

क्षेत्र	आर्थिक वर्ष				
	२०७१/७२	२०७२/७३	२०७३/७४	२०७४/७५	२०७५/७६
औद्योगिक	(४७८४१)	(४८८६०)	(८०५८३)	(९१७४३)	(९७३९१)
व्यापारिक	(१३७६०७)	२६०१०	१३२९६६	२३६३९५	३६६०४८
सेवा	२६४६७६	३२६६३१	४७२५२९	१८३१७३३	२०५२४६८
सामाजिक	३५३०५	३५०१५	२७८५७	३३३७५	९१५५९
जनोपयोगी	१०५६९१३	१०४७४३५	१४९९१७९	१८३३९२३	२२३८९०८
वित्तीय	६००६५७	७०८७२६	८४३६७७	१२०१९५७	१४५४३५१
कुल जम्मा	१७७२१०३	२०९४९५७	२८९५६२५	५०४५६३९	६१०५९४२
वार्षिक वृद्धि/हास	६२.०८	१८.२२	३८.२२	७४.२५	२१.०१

स्रोत: सम्बन्धित संस्थानबाट प्राप्त विवरण

औद्योगिक क्षेत्रको शेयरधनीकोष ऋणात्मक रहेको छ भने अन्य क्षेत्रको धनात्मक रहेको देखिन्छ। शेयरधनीकोष बढी हुने तीन सार्वजनिक संस्थानमा नेपाल नागरिक उड्डयन प्राधिकरणको (रु.१ खर्ब ९७ अर्ब २४ करोड ८६ लाख), नेपाल विद्युत प्राधिकरण (रु.१ खर्ब २५ अर्ब ८९ करोड ८० लाख) तथा नेपाल दूरसञ्चार कम्पनी लि. (रु. ९१ अर्ब ९१ करोड १५ लाख) रहेका छन्। कुल शेयरधनीकोषमा ३ संस्थानको अंश ६७.९८ प्रतिशत रहेको छ।

३.७ कोषमा व्यवस्था नगरिएको दायित्व

सार्वजनिक संस्थानको कोषमा व्यवस्था नगरिएको दायित्व आर्थिक वर्ष २०७४/७५ मा रु. ३८ अर्ब ८२ करोड ७४ लाख रहेकोमा आर्थिक वर्ष २०७५/७६ मा रु. ४८ अर्ब ५१ करोड ९९ लाख भई २४.९६ प्रतिशतले वृद्धि भएको छ। जनोपयोगी क्षेत्रका संस्थानमा सबैभन्दा बढी दायित्व रु.३९ अर्ब ८२ करोड ७९ लाख रहेको देखिन्छ।

तालिका ३.९: आर्थिक वर्षअनुसार कोषमा व्यवस्था नगरिएको दायित्वको स्थिति

रकम (रु. लाखमा)

क्षेत्र	आर्थिक वर्ष				
	२०७१/७२	२०७२/७३	२०७३/७४	२०७४/७५	२०७५/७६
औद्योगिक	२३६५१	१७३५५	२३५६७	५८३८	२००९१
व्यापारिक	९३५५	६७२०	४४००	५३३०	७७६३
सेवा	६६१६	९९६८	९२३३	२८०३३	२७७००
सामाजिक	४७४५	८५४२	१३६२८	१६५१५	५५३८
जनोपयोगी	२०४९७३	२८०५११	३३१५६२	३२१५७६	३९८२७९
वित्तीय	८७२८	२६९	३२८६	१०९८६	२५८२८
कुल जम्मा	२५८०६८	३२३३६५	३८५६७७	३८८२७४	४८५१९९
वार्षिक वृद्धि/हास	(४४.४९)	२५.३०	१९.२७	०.६७	२४.९६

स्रोत: सम्बन्धित संस्थानबाट प्राप्त विवरण

आर्थिक वर्ष २०७५/७६ मा २४ सार्वजनिक संस्थानले कोषमा व्यवस्था नगरिएको र सम्भावित दायित्व रकम यकिन गरेको विवरण पेश गरेका छन्। सम्पूर्ण सार्वजनिक संस्थानले यस्तो दायित्ववापतको रकम यकिन गरी छुट्टै कोष खडा गरी राख्नुपर्ने भएको छ।

३.८ जनशक्ति व्यवस्था

सार्वजनिक संस्थानमा कार्यरत जनशक्ति आर्थिक वर्ष २०७४/७५ मा २८ हजार ५ सय २२ रहेकोमा आर्थिक वर्ष २०७५/७६ मा ७.८८ प्रतिशतले यो संख्यामा वृद्धि भई ३० हजार ७ सय ६९ पुगेको छ। हेटौडा सिमेन्ट उद्योग लि. मा करार र ज्यालादारीमा कार्यरत २०७३ जनशक्ति आर्थिक वर्ष २०७४/७५ मा समावेश गर्न छुट भएको कारण औद्योगिक क्षेत्रमा कार्यरत कर्मचारी संख्यामा वृद्धि हुनगएको देखिन्छ।

तालिका ३.१०: आर्थिक वर्ष अनुसार कार्यरत कर्मचारीको विवरण

(संख्यामा)

क्षेत्र	आर्थिक वर्ष				
	२०७१/७२	२०७२/७३	२०७३/७४	२०७४/७५	२०७५/७६
औद्योगिक	२२५२	२२४१	२२४५	२१७२	४२२९
व्यापारिक	१६७८	१७२८	१५६८	१२९१	१४४२
सेवा	२४२६	२७८७	२५७६	२७५९	२९२६
सामाजिक	१४६३	१४८७	१३७३	१३८६	१२५९
जनोपयोगी	१४३२९	१२७२९	१३२३२	१३९८३	१३९८०
वित्तीय	८३३७	८०१९	७४११	६९३१	६९३३
कुल जम्मा	३०४८५	२८९९१	२८४०५	२८५२२	३०७६९
वार्षिक वृद्धि/हास	(५.३२)	(४.९०)	(२.०२)	०.४१	७.८८

स्रोत: सम्बन्धित संस्थानबाट प्राप्त विवरण

आधुनिक प्रविधिको उपयोग एवं कतिपय सार्वजनिक संस्थान बन्द भई वा एकापसमा गाभिएकाले सार्वजनिक संस्थानको कारोबार बढ्दै गए पनि समग्र कर्मचारीको संख्यामा कमी आएको देखिन्छ।

३.९ लेखापरीक्षणको अवस्था

आर्थिक सुशासन तथा वित्तीय उत्तरदायित्वको मापन गर्ने प्रमुख औजार लेखापरीक्षण हो। कानुनले तोकेको समयसीमाभित्र लेखापरीक्षण सम्पन्न गरी त्यसको सार्वजनिकीकरण गर्नाले कारोबारको पारदर्शिता कायम गर्न सघाऊ पुग्ने हुँदा सार्वजनिक संस्थानको लेखापरीक्षण गर्न कानुनी रूपमै बाध्यकारी बनाइएको छ। सार्वजनिक संस्थानको आर्थिक वर्ष २०७५/७६ सम्मको लेखापरीक्षणको स्थिति तालिका ३.११ मा छ:

तालिका ३.११: लेखापरीक्षणको अवस्था

सि.नं.	संस्थानको नाम	ले.प. भएको आ.व.	कैफियत
आर्थिक वर्ष २०७५/७६ सम्म लेखापरीक्षण भएको संस्थान			
१	दुग्ध विकास संथान	२०७५/७६	
२	जनकपुर चुरोट कारखाना लि.	२०७५/७६	
३	नेपाल औषधि लिमिटेड	२०७५/७६	
४	उदयपुर सिमेण्ट उद्योग लि.	२०७५/७६	
५	कृषि सामग्री कम्पनी लि.	२०७५/७६	
६	राष्ट्रिय बीउ विजन कम्पनी लि.	२०७५/७६	
७	नेपाल खाद्य संस्थान	२०७५/७६	
८	नेपाल बन निगम लि.	२०७५/७६	
९	औद्योगिक क्षेत्र व्यवस्थापन लि.	२०७५/७६	
१०	नेपाल पारवहन तथा गोदाम व्यवस्था कं.लि.	२०७५/७६	
११	राष्ट्रिय उत्पादकत्व तथा आर्थिक विकास केन्द्र लि.	२०७५/७६	
१२	नेपाल विद्युत प्राधिकरण	२०७५/७६	
१३	नेपाल दूरसञ्चार कम्पनी लि.	२०७५/७६	
१४	विद्युत उत्पादन कम्पनी लि.	२०७५/७६	
१५	राष्ट्रिय प्रसारण ग्रिड कम्पनी	२०७५/७६	
१६	कृषि विकास बैङ्क लि.	२०७५/७६	
१७	राष्ट्रिय वाणिज्य बैङ्क लि.	२०७५/७६	
१८	निकेप तथा कर्जा सुरक्षण कोष	२०७५/७६	

सि.नं.	संस्थानको नाम	ले.प. भएको आ.व.	कैफियत
१९	नेपाल स्टक एक्सचेन्ज लिमिटेड	२०७५/७६	
२०	नागरिक लगानी कोष	२०७५/७६	
२१	जलविद्युत लगानी तथा विकास कम्पनी	२०७५/७६	
२२	नेपाल बैङ्क लिमिटेड	२०७५/७६	
२३	नेपाल आयल निगम लि.	२०७५/७६	
२४	बुटवल धागो कारखाना लि.	२०७५/७६	
२५	नेपाल मेटल कम्पनी लि.	२०७५/७६	
२६	साझा यातायात	२०७५/७६	
२७	नेपाल रेल्वे कम्पनी लि.	२०७५/७६	
आर्थिक वर्ष २०७४/७५ सम्म लेखापरीक्षण भएको संस्थान			
१	जडिबुटी उत्पादन तथा प्रशोधन कम्पनी लि.	२०७४/७५	महालेखा परीक्षकको कार्यालयमा पेश भएको।
२	हेटौंडा सिमेन्ट उद्योग लि.	२०७४/७५	सञ्चालक समितिबाट स्विकृत हुन बाँकी।
३	नेशनल ट्रेडिङ लि.	२०७४/७५	महालेखा परीक्षकको कार्यालयमा पेश भएको।
४	नेपाल वायुसेवा निगम	२०७४/७५	लेखा परीक्षण कार्य भईरहेको।
५	नेपाल नागरिक उड्ययन प्राधिकरण	२०७४/७५	महालेखा परीक्षकको कार्यालयमा पेश भएको।
६	गोरखापत्र संस्थान	२०७४/७५	लेखा परीक्षकबाट समयमा काम सम्पन्न नभएको।
७	जनक शिक्षा सामग्री केन्द्र लि.	२०७४/७५	महालेखा परीक्षकको कार्यालयमा पेश भएको।

सि.नं.	संस्थानको नाम	ले.प. भएको आ.व.	कैफियत
८	नेपाल टेलिभिजन	२०७४/७५	सञ्चालक समितिबाट स्विकृत हुन बाँकी।
९	राष्ट्रिय आवास कम्पनी लि.	२०७४/७५	सञ्चालक समितिबाट स्विकृत हुन बाँकी।
आर्थिक वर्ष २०७४/७५ अगाडि देखि लेखापरीक्षण नभएका संस्थान			
१	सांस्कृतिक संस्थान	२०७३/७४	महालेखा परीक्षकको कार्यालयमा पेश भएको।
२	नेपाल खानेपानी संस्थान	२०७१/७२	महालेखा परीक्षकको कार्यालयमा पेश भएको।
३	राष्ट्रिय बिमा संस्थान (जीवन)	२०६८/६९	Actuarial Valuation नभएकोले।
४	राष्ट्रिय बिमा कम्पनी लि.	२०६८/६९	Actuarial Valuation नभएकोले।
५	नेपाल ओरियण्ड म्यागनासाइट प्रा.लि.	२०६४/६५	लेखापरीक्षक नियुक्ति हुन नसकेको।
६	नेशनल कन्स्ट्रक्सन कम्पनी नेपाल लि.	-	लेखापरीक्षक नियुक्ति हुन नसकेको।
७	नेपाल इन्जिनियरिङ्ग कन्सल्टेन्सी सेवा केन्द्र लि.	-	लेखापरीक्षक नियुक्ति हुन नसकेको।
८	धौवादी फलाम कम्पनी लि.	-	आर्थिक वर्ष २०७६/७७ देखि सञ्चालन भएको।
९	नेपाल पूर्वाधार निर्माण कम्पनी लि.	-	आर्थिक वर्ष २०७६/७७ देखि सञ्चालन भएको।

स्रोत: सम्बन्धित संस्थानबाट प्राप्त विवरण

आर्थिक वर्ष २०७५/७६ सम्म नियमित लेखापरीक्षण सम्पन्न गर्ने सार्वजनिक संस्थानको संख्या २७ रहेको छ। नेपाल टेलिभिजन, राष्ट्रिय आवास कम्पनी लि. र जनक शिक्षा सामग्री केन्द्र लि. आर्थिक वर्ष २०७४/७५ मा समयमा लेखापरीक्षण सम्पन्न भएको छ तर आर्थिक वर्ष २०७५/७६ मा भने लेखापरीक्षण अद्यावधिक भएको छैन। राष्ट्रिय उत्पादकत्व तथा आर्थिक विकास केन्द्र लि. र नागरिक लगानी कोषले आर्थिक वर्ष २०७४/७५ मा समयमा नै लेखापरीक्षण नभएकोमा आर्थिक वर्ष २०७५/७६ मा सम्पन्न भएको छ। नेपाल बिमा संस्थान र

नेपाल बिमा कम्पनी लि. को समयवद्ध र वास्तविक मूल्याङ्कन (Actuarial Valuation) कार्य प्रक्रियामा रहेकोले आर्थिक वर्ष २०६८/६९ देखिको लेखापरीक्षण भएको छैन। नेशनल कन्सल्टेशन कम्पनी नेपाल लि. र नेपाल इन्जिनियरिङ्ग कन्सल्टेन्सी केन्द्र लि. बन्द अवस्थामा रहेकोले लेखापरीक्षक नियुक्त हुन नसकी लेखापरीक्षण हुन नसकेको हो। धौवादी फलाम कम्पनी लि. र नेपाल पूर्वाधार निर्माण कम्पनी लि. आर्थिक वर्ष २०७६/७७ मा दर्ता भएको देखिन्छ।

बाँकी १४ सार्वजनिक संस्थानले तोकिएको समयमा लेखापरीक्षण सम्पन्न गरेका छैनन्। महालेखापरीक्षकको कार्यालयबाट सार्वजनिक संस्थानको लेखापरीक्षणका लागि आवश्यक व्यवस्था तथा निर्देशन जारी हुने गरेको एवं सम्बद्ध सार्वजनिक संस्थानका तालुक मन्त्रालय र अर्थ मन्त्रालयबाट सबै संस्थानलाई समयमै लेखापरीक्षण सम्पन्न गर्न निर्देशन जारी गरिएको थियो। तथापि, ती संस्थानको लेखापरीक्षण हुनसकेको छैन।

३.१० बढी नाफा आर्जन गर्ने पाँच सार्वजनिक संस्थान

आर्थिक वर्ष २०७५/७६ मा नेपालमा सञ्चालित सार्वजनिक संस्थानमध्ये सर्वाधिक नाफा आर्जन गर्ने ५ सार्वजनिक संस्थानमा क्रमशः नेपाल विद्युत प्राधिकरण, नेपाल दूरसञ्चार कम्पनी लि., नेपाल आयल निगम लि., राष्ट्रिय वाणिज्य बैङ्क लि. र नेपाल नागरिक उड्डयन प्राधिकरण रहेका छन्। यिनीहरूको खुद नाफा सम्पूर्ण सार्वजनिक संस्थानको खुद नाफाको ७३.०३ प्रतिशत रहेको छ।

तालिका ३.१२: बढी नाफा आर्जन गर्ने पाँच संस्थानको वित्तीय स्थिति

रकम (रु. लाखमा)

सि. नं.	संस्थान	खुद नाफा	शेयर लगानी	शेयरमा खुद नाफा प्रतिशत	सार्वजनिक संस्थानको खुद नाफामा प्रतिशत	सञ्चित नाफा/नोक्सानी
१	नेपाल विद्युत प्राधिकरण	९८१२५	१२८४४०९	७.६४	१९.०२	(१२२३३९)
२	नेपाल दूरसञ्चार कम्पनी लि.	९७५७६	१५०००२	६५.०५	१८.९१	४८५३०३
३	नेपाल आयल निगम लि.	८७५३६	११००००	७९.५८	१६.९७	११९३०१
४	राष्ट्रिय वाणिज्य बैङ्क लि.	५०४६५	९००४८	५६.०४	९.७८	१३९४५
५	नेपाल नागरिक उड्डयन प्राधिकरण	४३१०५	५१५१९०	८.३७	८.३५	१६०६९४
	जम्मा	३७६८०७			७३.०३	६५६९०४
६	नाफामा रहेका अन्य २१ संस्थान	१३९१६६	६०७६७३	२२.९०	२६.९७	८३२८२
	कुल जम्मा	५१५९७३			१००	७४०१८६

स्रोत: सम्बन्धित संस्थानबाट प्राप्त विवरण

आर्थिक वर्ष २०७५/७६ मा बढी नाफा आर्जन गर्ने पाँच सार्वजनिक संस्थानको विगत पाँच आर्थिक वर्षको नाफा/नोक्सानको अवस्था देहायबमोजिम रहेको छः

तालिका ३.१३: बढी नाफा आर्जन गर्ने पाँच संस्थानको विगत पाँच वर्षको

नाफा/नोक्सानको स्थिति

रकम (रु. लाखमा)

क्र.सं.	संस्थान	आर्थिक वर्ष				
		२०७१/७२	२०७२/७३	२०७३/७४	२०७४/७५	२०७५/७६
१	नेपाल विद्युत प्राधिकरण	(४९६१९)	(८९०३२)	१५१२२	२८४८१	९८१२५
२	नेपाल दूरसञ्चार कम्पनी लि.	१४५५६३	१३२७०५	१५३७२८	१७४८३८	९७५७६
३	नेपाल आयल निगम लि.	१५०४२१	१९३५९१	१०४११४	३५८७४	८७५३६
४	राष्ट्रिय वाणिज्य बैङ्क लि.	४६४३९	२३५५३	२७७६३	३६५९३	५०४६५
५	नेपाल नागरिक उड्डयन प्राधिकरण	११८००	१४१८७	१५०७२	४४३८१	४३१०५

स्रोत: सम्बन्धित संस्थानबाट प्राप्त विवरण

नेपाल विद्युत प्राधिकरण आर्थिक वर्ष २०७१/७२ र २०७२/७३ मा खुद नोक्सानमा रहेकोमा त्यसपछिका आर्थिक वर्षमा विद्युत् चुहावट नियन्त्रण र विद्युत उत्पादन गृहको क्षमताअनुसारको उत्पादन भईरहेको हुँदा सञ्चालन आयमा वृद्धि भई खुद नाफासमेत बढेर आर्थिक वर्ष २०७५/७६ मा रु. ९ अर्ब ८१ करोड २५ लाख पुगेको छ। नेपाल दूरसञ्चार कम्पनी लि. को खुद नाफा आर्थिक वर्ष २०७४/७५ मा रु. १७ अर्ब ४८ करोड ३८ लाख रहेकोमा आर्थिक वर्ष २०७५/७६ मा रु. ९ अर्ब ७५ करोड ७६ लाख रहन गई ४४.१९ प्रतिशतले घटेको छ। यसरी नाफा घट्नुको कारण सञ्चालन आयमा भएको कमी तथा नेपाल दूरसञ्चार प्राधिकरणलाई नविकरणवापत बुझाउनुपर्ने शुल्कमा भएको वृद्धि रकम तिर्नुपर्नाले हो।

नेपाल आयल निगम लि. को आर्थिक वर्ष २०७५/७६ को नाफा आर्थिक वर्ष २०७४/७५ को तुलनामा बढेको भए पनि अघिल्ला तीन वर्षको तुलनामा घटेको छ। यसरी घट्नुमा अन्तर्राष्ट्रिय बजारमा पेट्रोलियम पदार्थको मुल्य वृद्धि हुनु हो। राष्ट्रिय वाणिज्य बैङ्क लि. मा भएको व्यवस्थापकीय चुस्तता र बैङ्किङ्ग कारोबारमा वृद्धि भएका कारण आर्थिक वर्ष २०७४/७५ मा रु. ३ अर्ब ६५ करोड ९३ लाख खुद नाफा भएकोमा आर्थिक वर्ष २०७५/७६ मा ३७.९१ प्रतिशतले वृद्धि भई रु. ५ अर्ब ४ करोड ६५ लाख पुगनगएको छ। विमानस्थलको क्षमता वृद्धि

गर्ने कार्य भईरहेको हुँदा सञ्चालन खर्चमा वृद्धि हुन गई नेपाल नागरिक उड्डयन प्राधिकरणको नाफा आर्थिक वर्ष २०७४/७५ मा रु. ४ अर्ब ४३ करोड ८१ लाख भएकोमा आर्थिक वर्ष २०७५/७६ मा २.८८ प्रतिशतले घट्न गई रु. ४ अर्ब ३१ करोड ५ लाख पुगेको छ।

खण्ड चार

सार्वजनिक संस्थान सञ्चालनका चुनौती र सुधारको मार्गचित्र

४.१ सार्वजनिक संस्थान सञ्चालनका चुनौती

नेपालको सार्वजनिक संस्थानको आर्थिक वर्ष २०७५/७६ को कार्यसम्पादन र वित्तीय अवस्थाको विश्लेषण गर्दा सञ्चालन र व्यवस्थापनमा केही चुनौती देखिएका छन्। पछिल्ला वर्षमा केही संस्थानको सञ्चालन आय र खुद नाफा बढ्दै गए पनि कतिपय संस्थानको कारोबार तथा आर्थिक अवस्था कमजोर नै रहेको छ। गैरव्यावसायिक कार्यशैली, उच्च लागत र निर्णय प्रक्रियामा ढिलाईलगायतका कारणले आगामी दिनमा केही सार्वजनिक संस्थानको सञ्चालन र व्यवस्थापन थप चुनौतीपूर्ण बन्दै जाने देखिन्छ। हालको अवस्थामा सार्वजनिक संस्थानको सञ्चालन र व्यवस्थापनमा देखिएका प्रमुख चुनौतीहरू देहायबमोजिम रहेका छन्:

- (क) सार्वजनिक संस्थानले कारोबार गर्ने वस्तु तथा सेवाको गुणस्तर अभिवृद्धि र विविधीकरणमार्फत बजार विस्तार गर्नुपर्नेछ,
- (ख) सार्वजनिक संस्थानबाट प्राप्त प्रतिफल बढाउन व्यवस्थापन सुधार गरी व्यावसायिकता र दक्षता बढाउनुपर्नेछ,
- (ग) संस्थानका अधिकांश कर्मचारीको कार्यक्षमता (Work efficiency) र उत्पादकत्व (Productivity) प्रतिस्पर्धी बजारको तुलनामा कमजोर रहेकोले त्यसलाई सुधारनुपर्नेछ,
- (घ) ठूलो कारोबार गर्ने सार्वजनिक संस्थान एवं नाफामा सञ्चालित संस्थान समेतमा कोषमा व्यवस्था नगरिएको दायित्व (Unfunded liability) अस्वाभाविक रूपमा बढ्दै गएकोले त्यसलाई घटाउनुपर्नेछ,
- (ङ) संस्थान सञ्चालनमा संस्थागत सुशासन (Corporate governance) को प्रवर्द्धन गर्नुपर्नेछ,
- (च) दैनिक प्रशासनिक खर्च र तलबभत्ता जस्ता अनिवार्य दायित्वका विषयमा सरकारको भर पर्नुपर्ने अवस्थाको अन्त्य गर्नुपर्नेछ,
- (छ) अधिकांश संस्थानले सरकारबाट लगानी भएको ऋणको साँवा तथा सोको ब्याज लामो समयसम्म पनि फिर्ता नगरेकोले त्यसलाई नियमित गराउनु छ,

- (ज) कतिपय संस्थानको निरन्तरको घाटाले संस्थानमाथि वित्तीय जोखिम (Fiscal risk) र सरकारमाथि भार (burden) बढ्दै गएकोले त्यसलाई घटाउनु छ,
- (झ) संस्थानको शेयर र ऋण लगानीको अभिलेख अद्यावधिक गर्नुपर्ने भएको छ र
- (ञ) निजीकरण भएका अधिकांश संस्थानको आर्थिक अवस्था झन् कमजोर हुँदै गएकोले त्यसमा सुधार गरी आममानिसमा निजीकरणप्रतिको दृष्टिकोण (Perspective) सकारात्मक बनाउनुपर्नेछ।

४.२ नेपालमा सार्वजनिक संस्थान सञ्चालनको भावी मार्गचित्र

संविधानप्रदत्त मौलिक हक, राज्यका निर्देशक सिद्धान्त र नीति, आवधिक योजना तथा सरकारका वार्षिक नीति तथा कार्यक्रमको कार्यान्वयनका लागि सार्वजनिक संस्थानको सान्दर्भिकता अझै पनि छ। सार्वजनिक संस्थानको अपेक्षित सुधार गरी कार्यसम्पादनस्तर माथि उठाउन आगामी दिनमा संस्थान सञ्चालन गर्न लगानी व्यवस्थापनको स्पष्ट र वस्तुगत विधि तय गर्नु जरुरी छ। आगामी दिनमा संस्थानको प्रभावकारी सञ्चालन र व्यवस्थापनको मार्गचित्र देहायअनुसार प्रस्तुत गरिएको छ:

- (क) हाल सञ्चालनमा रहेका संस्थानको स्थिति अध्ययन गरी सरकारले सञ्चालन गर्नुपर्ने, विनिवेश गर्नुपर्ने, सार्वजनिक निजी साझेदारीमा सञ्चालन गर्नुपर्ने, पूर्णरूपमा निजी क्षेत्रलाई सञ्चालन गर्न दिने तथा खारेज गर्नुपर्ने संस्थान वर्गिकरण गरी सोहीबमोजिम व्यवस्थापन गर्नुपर्दछ।
- (ख) सार्वजनिक संस्थानलाई प्रभावकारी रूपमा सञ्चालन र व्यवस्थापन गर्न एकिकृत कानून निर्माण गरी अनुगमन तथा मूल्याङ्कनको भरपर्दो संयन्त्र बनाउन जरुरी छ।
- (ग) संस्थानको आवश्यकता, सान्दर्भिकता र कार्यप्रकृतिका आधारमा संस्थानको पुनर्संरचना आवश्यक छ। समान उद्देश्य तथा एकै प्रकृतिका कार्य गर्ने विभिन्न संस्थानलाई एकापसमा गाभ्ने (Merger), गाभिने (Acquisition) तथा ठूला संस्थानलाई कार्य विशिष्टिकरणका लागि छुट्याउने (Unbundling) नीतिको कार्यान्वयन गर्दै जानु जरुरी छ।
- (घ) प्रत्येक संस्थानको प्रमुख कार्यकारी अधिकृतसँग तालुक मन्त्रालयले कार्यसम्पादन सूचक निर्धारण गरी कार्यसम्पादनको न्यूनतम मापदण्ड तोकी प्रत्येक वर्ष

कार्यसम्पादन सम्झौता गर्ने, आर्थिक वर्ष समाप्त भएको तीन महिनाभित्र कार्यसम्पादन मूल्याङ्कन गरिसक्ने र मूल्याङ्कनको नतिजाको आधारमा निजको नियुक्तिले निरन्तरता पाउने वा नपाउनेसमेतको निर्णय गर्ने व्यवस्था मिलाउने।

- (ड) संस्थानको व्यावसायिक योजना र कार्यबोझको आधारमा नयाँ सङ्गठन तथा व्यवस्थापन सर्वेक्षण (Organization and Management Survey) गरी कर्मचारीको संख्या ठिक्क आकारमा राख्ने। प्रत्येक कर्मचारीले सम्पादन गर्नुपर्ने कामको स्पष्ट विवरण र कार्यसूचकहरूको निर्माण गरी संस्थानको कार्यसम्पादनलाई कर्मचारीको वृत्ति विकाससँग आवद्ध गर्ने नीति अवलम्बन गर्ने।
- (च) सार्वजनिक संस्थानको वित्तीय सुदृढीकरण गरी र आर्थिक अनुशासन कायम गर्न लेखाप्रणालीलाई वैज्ञानिक, पारदर्शी र अन्तर्राष्ट्रिय लेखामानानुरूप बनाउन सबै संस्थानमा पूर्णरूपमा नेपाल वित्तीय प्रतिवेदन मानहरू (Nepal Financial Reporting Standards) कार्यान्वयन गर्ने।
- (छ) सरकारले संस्थानको व्यावसायिक योजनाका आधारमा मात्र आर्थिक र वित्तीय सम्भाव्यता देखिएका संस्थानमा लगानी गर्ने गरी छनौटपूर्ण लगानी नीति अवलम्बन गर्दै जानु जरुरी छ। संभाव्य दायित्व र नोकसानी ब्यहोर्न छुट्टै कोष खडा गरी राख्न आवश्यक रहेको छ।
- (ज) ठूलो कारोबार भएका केही सार्वजनिक संस्थानमा पर्याप्त पुँजी र नवीनतम प्रविधिमाफत प्रतिस्पर्धी बनाउन उपयुक्त विधि तय गरी रणनीतिक साझेदार (Strategic Partner) भित्र्याउने नीति लिनुपर्दछ।
- (झ) विविध कारणले अब सञ्चालनको सम्भावना नै नभएका, बन्द भएका एवं रुग्ण सार्वजनिक संस्थानलाई बहिर्गमनको नीति (Exit policy) सहितको स्पष्ट नीतिगत व्यवस्था गरिनुपर्दछ। खारेज गरिएका संस्थानको जग्गा, भवन, मेशिनरी र पाटपूर्जाको उपयोग तथा कागजातहरूको सुरक्षा गर्न आवश्यक विधि र संयन्त्र बनाउनुपर्दछ।
- (ञ) निजीकरण गरिएका संस्थानमा लामो समयदेखि समाधान हुन नसकेका विवाद (Unsolved Issues) निरुपण गर्नुपर्ने आवश्यकता छ। निजीकरण गरिएका संस्थानको सम्झौतामा उल्लिखित प्रावधान कार्यान्वयन भए नभएको विषयमा सम्बन्धित निकायबाट नियमित अनगुमन गरेर सम्झौताको पूर्णपालना गराउनुपर्दछ।

- (ट) संस्थानमा कार्यरत कर्मचारीको भविष्य संस्थानको वित्तीय कार्यसम्पादनमा निर्भर रहने भएकाले संस्थानमा क्रियाशील ट्रेड युनियनको भूमिका पेशागत हक हित, सामाजिक संवाद र सामूहिक सौदाबाजीलगायत संस्थागत सुशासन कायम गर्ने र समग्र कार्यसम्पादनमा सुधार गर्ने कार्यमासमेत केन्द्रित गर्नु आवश्यक छ।

खण्ड पाँच

सार्वजनिक संस्थानको तथ्याङ्कीय विवरण

५.१ सार्वजनिक संस्थाको वित्तीय कार्यकुशलतासम्बन्धी संक्षिप्त विवरण

क्र.सं.	सार्वजनिक संस्थाको नाम	खुद नाफा रकम (रु.लाखमा)				खुद मुनी स्वामिनी रकम (रु.लाखमा)				खुद नाफा प्रतिशतमा				कर्मचारी/कामदार संख्या	
		२०७५/७६ वास्तविक	२०७६/७७ को संतोषित अनुमान	२०७७/७८ को अनुमान	२०७५/७६ वास्तविक	२०७६/७७ को संतोषित अनुमान	२०७७/७८ को अनुमान	२०७५/७६ वास्तविक	२०७६/७७ को संतोषित अनुमान	२०७७/७८ को अनुमान	२०७५/७६ वास्तविक	२०७६/७७ को संतोषित अनुमान	२०७७/७८ को अनुमान	२०७५/७६ वास्तविक	२०७६/७७ को संतोषित अनुमान
	औद्योगिक														
१	दुग्ध विकास संघान	२०१	(१,६३८)	३२३	२,६४०	१,५३२	१,५५५	७,६२५	-११४,४२५	१,०८५	१,०६३	१,०६३	१,०६३	१,०६३	
२	जडिबुटी उत्पादन तथा प्रशोधन कम्पनी लि.	१९२	४४०	४९६	८९१	१,०६५	१,३६१	२२,६४५	४२,३१५	१,६६	१,६६	१,६६	१,६६	१,६६	
३	रेडिओ सिमेन्ट उद्योग लि.	(१०५)	(२१५)	५००	१,३५२	१,२,५७५	२२,६२५	-०,७३५	-१,७१५	२,४२५	२,४२५	१,२४०	२,४२५	१,२४०	
४	जलकुपु सुपेट कारखाना लि.	४८	२४	२२	१,३५६	१,३१७	१,३१७	१,३१७	२,६२५	१,६९५	१,६९५	१,६९५	१,६९५	१,६९५	
५	नेपाल औषधि लिमिटेड	(८८२)	(९०३)	-	(३,३०७)	(३,३०७)	(३,३०७)	(३,३०७)	(३,३०७)	(३,३०७)	(३,३०७)	(३,३०७)	(३,३०७)	(३,३०७)	
६	उदयपुर सिमेन्ट उद्योग लि.	(१,९६३)	४२४	५२३	८,२४५	८,२४५	८,२४५	८,२४५	८,२४५	८,२४५	८,२४५	८,२४५	८,२४५	८,२४५	
७	नेपाल ओरिजिनल म्याग्नाइट प्रा.लि.	(१,८००)	(१,८००)	(२,५२०)	(२,५२०)	(२,५२०)	(२,५२०)	(२,५२०)	(२,५२०)	(२,५२०)	(२,५२०)	(२,५२०)	(२,५२०)	(२,५२०)	
८	बुटवल फार्मा कारखाना लि.	(३४८)			(११,६०७)										
९	नेपाल मेटल कम्पनी लि.														
१०	जौवारी कलाम कम्पनी लि.														
	कच्चा	(२,९३७)	(२,६४७)	(६४६)	(१२,०११)	(३,६४०)	(१०,२४५)	३२,९७५	१००,३०५	३२,९७५	३२,९७५	३२,९७५	३२,९७५	३२,९७५	
	व्यापारिक														
११	कृषि सामग्री कम्पनी लि.	१,७४९	१,८३६	२,०११	१,२४१	१,३,१६८	१,४,४२२	१,४,४२२	१,४,४२२	१,४,४२२	१,४,४२२	१,४,४२२	१,४,४२२	१,४,४२२	
१२	गोदिय बीउ विकास कम्पनी लि.	५०	-	-	२,१८८	-	-	-	-	-	-	-	-	-	
१३	नेपालन ड्रिङ्ग लिमिटेड	१८३	-	-	६,४९०	-	-	-	-	-	-	-	-	-	
१४	नेपाल खाद्य संस्थान	९८४	७०८	१,०९९	१,८,२००	१,८,२००	२,०,००७	२,०,००७	२,०,००७	२,०,००७	२,०,००७	२,०,००७	२,०,००७	२,०,००७	
१५	नेपाल आबल निगम लि.	८७,५३६	१२०,१८५	१२५,७३९	३६९,०९७	४३४,१४९	४५४,७१६	४५४,७१६	४५४,७१६	४५४,७१६	४५४,७१६	४५४,७१६	४५४,७१६	४५४,७१६	
१६	नेपाल वन निगम लिमिटेड	३६९	३६९	३६९	५,७६५	५,७६५	५,७६५	५,७६५	५,७६५	५,७६५	५,७६५	५,७६५	५,७६५	५,७६५	
	कच्चा	९०,८००	११३,०१८	१२१,२१८	४७९,९९०	४७९,९९०	४७९,९९०	४७९,९९०	४७९,९९०	४७९,९९०	४७९,९९०	४७९,९९०	४७९,९९०	४७९,९९०	
	सेवा														
१७	औद्योगिक क्षेत्र व्यवस्थापन लि.	१,२८१	१,२७७	१,३७४	२,४,२२४	३,०,६४०	३,९,५२४	४,२,९९५	४,२,९९५	४,२,९९५	४,२,९९५	४,२,९९५	४,२,९९५	४,२,९९५	
१८	नेपाल कन्स्ट्रक्सन कम्पनी नेपाल लि.	-	-	-	-	-	-	-	-	-	-	-	-	-	
१९	नेपाल फाउन्डन तथा गोदाम व्यवस्था क.लि.	५६५	३९७	४६८	३,२६६	३,४,११४	४,२,३७७	४,२,३७७	४,२,३७७	४,२,३७७	४,२,३७७	४,२,३७७	४,२,३७७	४,२,३७७	
२०	नेपाल इन्जिनियरिङ कन्सल्टन्सी सेवा केन्द्र लि.	-	-	-	-	-	-	-	-	-	-	-	-	-	
२१	नेपाल बायुसेवा निगम	(१९,६५४)	(४,१९३)	-	४२१,१२९	४२१,१२९	-	-	-	-	-	-	-	-	
२२	राष्ट्रिय उत्पादकत्व तथा आर्थिक विकास केन्द्र लि.	(१९०)	(२४१)	(२६३)	२४६	२४६	२४६	२४६	२४६	२४६	२४६	२४६	२४६	२४६	
२३	नेपाल नाविक उद्योग प्राधिकरण	४२,१०५	३४,४८१	-	२,१३१,४०२	२,३,४६,३०३	-	-	-	-	-	-	-	-	
२४	नेपाल पूर्वोत्तर निर्माण कम्पनी लि.														
२५	सावा यातायात	(३५४)			३,६३३										
२६	नेपाल रेले कम्पनी लि.	(४५)			(२,६४)										
	कच्चा	२४,६९८	३१,८१०	१,५७९	२,६९३,६५६	२,८९१,८४२	४,२,००७	४,२,९९५	४,२,९९५	४,२,९९५	४,२,९९५	४,२,९९५	४,२,९९५	४,२,९९५	

५.१ सार्वजनिक संस्थानको वित्तीय कार्यकुशलतासम्बन्धी संक्षिप्त विवरण

क्र. सं.	सार्वजनिक संस्थानको नाम	बुद्ध माफा रकम (रु.लाखमा)		बुद्ध पुगी समानी रकम (रु.लाखमा)		बुद्ध पुगी समानीमा बुद्ध माफा प्रतिशतमा		कर्मचारी/कामदार संख्या	
		२०७५/७६ वास्तविक	२०७६/७७ को संशोधित अनुमान	२०७५/७६ वास्तविक	२०७६/७७ को संशोधित अनुमान	२०७५/७६ वास्तविक	२०७६/७७ को संशोधित अनुमान	२०७५/७६ वास्तविक	२०७६/७७ को संशोधित अनुमान
	सामाजिक								
२७	सांस्कृतिक संस्थान	(२२५)	-	(८००)	-	२८.१%	-	५९	-
२८	नोरखाम्बर संस्थान	(८६०)	-	६७६२	-	-१२.७९%	-	३५६	-
२९	जगत शिवा समानी केन्द्र लि.	२०६	७३५	५१,५३१	५७,१३०	०.४०%	१.६१%	३९९	३५१
३०	नेपाल टेलिभिजन	(१,२६२)	(१,२६२)	१९,०८२	-	-६.६१%	-	३८९	५१९
३१	राष्ट्रिय आवास कम्पनी लि.	४०	-	२५,४०६	-	०.१६%	-	८६	-
	जम्मा	(२,०१)	(४२७)	१०१,९८२	५७,९६७	-२.०६%	१.९६%	१,२४९	८७४
	जनोपयोगी								
३२	नेपाल खानेपानी संस्थान	(१,२४५)	(५,६८३)	६२,८३५	६२,८३२	-२.००%	-५.८५%	४३९	९०८
३३	नेपाल विद्युत प्राधिकरण	९८,१३५	९८,११८	९,४२,३७	९,००,६९७	३.३७%	२.३६%	९,१२३	११,२४४
३४	नेपाल दूरसंचार कम्पनी लि.	९७,४७६	९८,९६६	९१९,११५	९,४२,६८०	१०.६९%	११.५५%	४,२६३	४,०४४
३५	विद्युत उत्पादन कम्पनी लि.	४२१	-	३८,२४६	-	१.१०%	-	२६	४०
३६	राष्ट्रिय प्रसारण मिड कम्पनी	१,३०२	-	२६,८९७	-	४.८४%	-	२९	-
	जम्मा	१९६,१६९	१९२,२२१	३,९६०,७८३	४,०७१,९६४	४.९४%	४.३४%	१३,९८०	१६,२७८
	वित्तीय								
३७	कृषि विकास बैङ्क लि.	४१,९१६	६१,८४८	७,४,७८६	३३,४,३४१	१४.७८%	१८.४०%	२,१०८	२,८२९
३८	राष्ट्रिय बीमा संस्थान (जीवन)	४७०	६२७	२१०,४६६	३२६,४९८	०.२७%	०.२१%	८५	१४४
३९	राष्ट्रिय बीमा कम्पनी लि.	७,८१३	-	४४,७०९	-	-	-	८३	-
४०	राष्ट्रिय वाणिज्य बैङ्क लि.	४०,४६५	४८,६३२	२१९,९८५	३१२,९८५	२२.९४%	१७.६२%	२,१०४	२,९४८
४१	निर्माण तथा कर्जा सुरक्षा कम्पनी	१३,६६३	१४,४२६	१९,६३९	११,४,७७७	१०.६९%	१९.११%	५१	५१
४२	नेपाल स्टेट एक्सचेंज लिमिटेड	२,६००	-	३१,७४३	-	८.८९%	-	३४	-
४३	व्यापारिक समानी कम्पनी	२७,६८७	२४,६३०	७०,६९०	१,३५,१६८	३९.००%	२६.४२%	१,३११	१,१३३
४४	जलविद्युत लगानी तथा विकास कम्पनी	१०,९४९	१०,०८६	१,९,७१५	२,२१,८७६	४.७८%	४.६४%	२०	३३
४५	नेपाल बैङ्क लि.	२५,९९७	३२,३८५	२९,३,८१३	३,११,६६४	८.८७%	१०.४०%	२,३१७	२,३१७
	जम्मा	१८२,०४१	१९४,९३५	१,४२८,८४४	१,४६८,६६६	१२.७४%	१२.६४%	६,९३३	८,०९३
	कुल जम्मा	४८७,७४१	४३७,८९०	८,४०७,४९७	९,४२३,४९३	४.७१%	७.०८%	३०,७६९	३४,९९८

५.२ सार्वजनिक संस्थानको २०७६ आगाड बसालको सम्पति तथा दायित्वको विवरण

क्र.सं	सार्वजनिक संस्थानको नाम	सुला मुद्दी	नेसर निधिक	नेसर समाप्तिपत्र प्राप्त पुस्तकाल रकम	नेसर कोष	संवि नाम/निस्सन	समान तथा विद्यमान का/र/र/ वासु सहित	अपवर्तनी का/निवेष्ट	वास्तु र अन्य सहित तथा व्यवस्था	कुल कम्पा	बुट्टि निरुप कम्पति	समाप्ती	कर्मा समाप्ती	गतर तथा वेत संभवत	वास्तु कम्पति	अन्य कम्पति	कुल कम्पा
१	मुद्रा निगम समान	७,३०१	-	-	-	(४,६६१)	-	-	१,६०७	१,६०७	४,०१९	३,४६	-	३,४६	६,६३६	-	१,६०७
२	बहिष्कृत उपकरण तथा प्रयोग क्र. नि.	२७४	-	२	२	२,०४४	४९३	-	२,४३७	६,०७२	६०१	२,०७०	-	६०१	२,६७१	-	६,०७२
३	रेटिना लिमिटेड उद्योग नि.	९,००७	-	-	-	(४,४१६)	११,०३०	-	७,६१४	२१,६२७	३,०३१	६,३३४	-	३,०३१	६,६३६	-	२१,६२७
४	समापन फुटड बालदान नि.	४०६	-	-	-	(१९,०९९)	२९,४६३	-	१,२०१	२,९१६	२४२	४४४	-	२४२	१,१७४	-	२,९१६
५	निगत अतिरिक्त डिपोजिट	७४४	-	३०९	३०९	(१६,३४१)	१७,३३६	-	४,४६६	२,४६१	२४२	१३	-	२४२	९४०	-	२,४६१
६	उपयुक्त लिमिटेड उद्योग नि.	३,६६९	-	-	-	(४४,४०१)	१७,३३६	-	२,६०३	३७,९१६	१,६९९	१,४४४	-	१,६९९	१,७४४	-	३७,९१६
७	निगत अतिरिक्त उद्योग नि.	४,४००	-	-	-	(४४,६०१)	१६,३४६	-	४,९७	४,२०४	३,९४२	-	-	३,९४२	४,९४२	-	४,२०४
८	उपयुक्त अतिरिक्त उद्योग नि.	२,७२१	-	-	-	(१६,४१६)	३,०७९	-	१,६०४	९६	७९९	-	-	७९९	१,१४	-	९६
९	निगत मेटल कम्पनी नि.	१,७६३	-	१७	०	-	६६४	-	३,७०	२,६९२	४	-	-	४	४०	-	२,७९६
१०	सिमाती कलम कम्पनी नि.	६४,२४१	-	१७	६६६	(१९,३४६)	९०,३१७	-	१,०६०	९०,३१७	३,१४१	१,६३३	-	६,९७०	४,७७४	-	९७,२९६
अगु																	
व्यवहारिक																	
११	सुनि समाली कम्पनी नि.	४,६४४	-	४,६४४	६,०९९	-	-	-	३,६४४	३,६४४	३,६४४	-	-	३,६४४	-	-	३,६४४
१२	सुनि फुटड निगम कम्पनी नि.	१,१६४	-	-	१,०७३	-	-	-	३,९१६	४,९७७	१,६३३	७१	-	४,९७७	-	-	४,९७७
१३	निगत अतिरिक्त डिपोजिट	१,६९३	-	७६३	४६३	-	३,४६३	-	६,०४६	७,६४६	१,०७०	४६३	-	१,०७०	४,९७७	-	७,६४६
१४	निगत बाउ संरक्षण	९,६०४	-	-	१९,४१६	(११,१००)	-	-	२,९४६	३,९४६	२,९४६	-	-	२,९४६	-	-	३,९४६
१५	निगत आवास निगम नि.	११०,०००	-	-	६९,६६६	(१९,६०९)	-	-	६,६६६	६,६६६	६,६६६	-	-	६,६६६	-	-	६,६६६
१६	निगत आवास लिमिटेड	६६१	-	-	१,०६४	३,३००	-	-	३,३००	३,३००	३,३००	-	-	३,३००	-	-	३,३००
अगु																	
नेसा																	
१७	सिगत अतिरिक्त अर्थ सहायता नि.	६,६४०	-	११,३६३	४,६०१	-	-	-	४,६०१	४,६०१	४,६०१	-	-	४,६०१	-	-	४,६०१
१८	निगत अतिरिक्त कम्पनी	-	-	-	-	-	-	-	-	-	-	-	-	-	-	-	-
१९	निगत फुटड तथा वेतम निगम क.नि	१,२२	-	७०६	३,९३३	-	-	-	४६	४६	९६३	६०४	-	६०४	६०४	-	४,६०६
२०	निगत अतिरिक्त कम्पनी	-	-	-	-	-	-	-	-	-	-	-	-	-	-	-	-
२१	निगत कम्पनी निगम	१,६२३	-	७,४७३	(४,३४२)	४,००,१०४	-	-	६,६६६	४,०६,७६६	४,०६,७६६	-	-	४,०६,७६६	-	-	४,०६,७६६
२२	निगत अतिरिक्त तथा सार्विक निगम क.नि	७९	-	७६	(६३९)	-	-	-	३६	३६१	३६१	३०	-	३०	३०	-	३६१
२३	निगत सार्विक उद्योग अतिरिक्त निगम क.नि	४,१४,१९०	-	१,३३०,३०४	१६०,६९४	११३,४११	-	-	७,६६६	२,९१,३६४	१,७६,०६६	३,३४,६६६	-	३,३४,६६६	१,७६,०६६	-	२,९१,३६४
२४	निगत आवास	३,४४६	-	१,४०४	(६,२०१)	-	-	-	३०	३,४०६	२,९११	४६३	-	२,९११	४,६३६	-	३,४०६
२५	निगत अतिरिक्त कम्पनी नि.	१००	-	-	(२,४०६)	-	-	-	२,४०६	२,४०६	४	-	-	२,४०६	-	-	२,४०६
अगु																	
२६	निगत अतिरिक्त कम्पनी नि.	४,६९,९९३	-	१,४३,६६३	१,०७,४०६	४९,६,४६६	-	-	१,०७,४०६	२,६०,४०६	२,६०,४०६	०,६६,६६६	-	२,०६,७३६	६,६६,६६६	-	२,६०,४०६

५.२ सार्वजनिक संस्थानको २०७६ आगाड बसालको सम्पति तथा बाधितको विवरण

क्र.सं	सार्वजनिक संस्थानको नाम	मुभुमि तथा बाधित रकम (रु. सङ्कान)				सम्पत्ति रकम (रु.सङ्कान)											
		मुभुमि	सेवा सन्धिपत्र प्राप्त हुनुभन्दा अघि	संविधान लागू/विस्थापना अघि	सम्पत्ति तथा बाधितको रकम/विस्थापना अघि	सम्पत्ति रकम	बाधित रकम	सम्पत्ति रकम	बाधित रकम	सम्पत्ति रकम	बाधित रकम	सम्पत्ति रकम	बाधित रकम	सम्पत्ति रकम	बाधित रकम	सम्पत्ति रकम	बाधित रकम
	सार्वजनिक																
२७	सुदूरपश्चिम प्रदेश	१३३	-	३	१९,९७०	९८६	३,६४४	१,८४४	१,६९१	१,६९१	१,६९१	१,६९१	१,६९१	१,६९१	१,६९१	१,६९१	१,६९१
२८	सुदूरपश्चिम प्रदेश	११४	५,३७०	६,३७०	६,३७०	७७०	१,२०९	१,२०९	१,२०९	१,२०९	१,२०९	१,२०९	१,२०९	१,२०९	१,२०९	१,२०९	१,२०९
२९	सुदूरपश्चिम प्रदेश	४४५	-	४४५	१४,३३७	३४,०४४	४,९९६	४,९९६	४,९९६	४,९९६	४,९९६	४,९९६	४,९९६	४,९९६	४,९९६	४,९९६	४,९९६
३०	सुदूरपश्चिम प्रदेश	३४९३	-	३	१४,९३३	-	४,९९६	४,९९६	४,९९६	४,९९६	४,९९६	४,९९६	४,९९६	४,९९६	४,९९६	४,९९६	४,९९६
३१	सुदूरपश्चिम प्रदेश	४२०	-	३	४,९९६	-	४,९९६	४,९९६	४,९९६	४,९९६	४,९९६	४,९९६	४,९९६	४,९९६	४,९९६	४,९९६	४,९९६
	अर्वा	१९,३४३	-	६,४३३	(३३,४९६)	३६,७३०	१८,९९६	१८,९९६	१८,९९६	१८,९९६	१८,९९६	१८,९९६	१८,९९६	१८,९९६	१८,९९६	१८,९९६	१८,९९६
	बाधितको																
३२	सुदूरपश्चिम प्रदेश	३,४७६	-	४,९९६	१३,७७३	६,७३०	४,९९६	४,९९६	४,९९६	४,९९६	४,९९६	४,९९६	४,९९६	४,९९६	४,९९६	४,९९६	४,९९६
३३	सुदूरपश्चिम प्रदेश	१,२८२,२०९	-	५,९९६	१३,७७३	१,२८२,२०९	५,९९६	५,९९६	५,९९६	५,९९६	५,९९६	५,९९६	५,९९६	५,९९६	५,९९६	५,९९६	५,९९६
३४	सुदूरपश्चिम प्रदेश	१,४०,०००	-	२,८९३	२,८९३	२,८९३	२,८९३	२,८९३	२,८९३	२,८९३	२,८९३	२,८९३	२,८९३	२,८९३	२,८९३	२,८९३	२,८९३
३५	सुदूरपश्चिम प्रदेश	३८,०४८	-	-	१,०४३	-	१,०४३	१,०४३	१,०४३	१,०४३	१,०४३	१,०४३	१,०४३	१,०४३	१,०४३	१,०४३	१,०४३
३६	सुदूरपश्चिम प्रदेश	२४,१००	-	-	१,०४३	-	१,०४३	१,०४३	१,०४३	१,०४३	१,०४३	१,०४३	१,०४३	१,०४३	१,०४३	१,०४३	१,०४३
	अर्वा	१,४,०१,०४३	-	३,८९३	३,८९३	१,८९३	१,८९३	१,८९३	१,८९३	१,८९३	१,८९३	१,८९३	१,८९३	१,८९३	१,८९३	१,८९३	१,८९३
	विस्थापना																
३७	सुदूरपश्चिम प्रदेश	१,४४,४३३	-	१,०४,३७४	३,४२०	-	३,४२०	३,४२०	३,४२०	३,४२०	३,४२०	३,४२०	३,४२०	३,४२०	३,४२०	३,४२०	३,४२०
३८	सुदूरपश्चिम प्रदेश	१,८१०	-	२,०४,३८६	२,०४३	-	२,०४३	२,०४३	२,०४३	२,०४३	२,०४३	२,०४३	२,०४३	२,०४३	२,०४३	२,०४३	२,०४३
३९	सुदूरपश्चिम प्रदेश	२,६६६	-	१,०४,३७४	२,०४३	-	२,०४३	२,०४३	२,०४३	२,०४३	२,०४३	२,०४३	२,०४३	२,०४३	२,०४३	२,०४३	२,०४३
४०	सुदूरपश्चिम प्रदेश	९०,०४८	-	१,०४,३७४	१,०४३	-	१,०४३	१,०४३	१,०४३	१,०४३	१,०४३	१,०४३	१,०४३	१,०४३	१,०४३	१,०४३	१,०४३
४१	सुदूरपश्चिम प्रदेश	९८,०००	-	२,०४,३७४	२,०४३	-	२,०४३	२,०४३	२,०४३	२,०४३	२,०४३	२,०४३	२,०४३	२,०४३	२,०४३	२,०४३	२,०४३
४२	सुदूरपश्चिम प्रदेश	४,०००	-	१,०४,३७४	२,०४३	-	२,०४३	२,०४३	२,०४३	२,०४३	२,०४३	२,०४३	२,०४३	२,०४३	२,०४३	२,०४३	२,०४३
४३	सुदूरपश्चिम प्रदेश	१३,४७९	-	४,०४,३८६	७,७९६	-	७,७९६	७,७९६	७,७९६	७,७९६	७,७९६	७,७९६	७,७९६	७,७९६	७,७९६	७,७९६	७,७९६
४४	सुदूरपश्चिम प्रदेश	११०,०००	४,४,०००	४,९९६	८,४९३	१०,४८३	४,९९६	४,९९६	४,९९६	४,९९६	४,९९६	४,९९६	४,९९६	४,९९६	४,९९६	४,९९६	४,९९६
४५	सुदूरपश्चिम प्रदेश	५८,९९९	३,३,६६६	३,३,६६६	३,३,६६६	-	३,३,६६६	३,३,६६६	३,३,६६६	३,३,६६६	३,३,६६६	३,३,६६६	३,३,६६६	३,३,६६६	३,३,६६६	३,३,६६६	३,३,६६६
४६	सुदूरपश्चिम प्रदेश	४,६३,४७४	६,७,६६६	६,७,६६६	६,७,६६६	१,१,३३३	६,७,६६६	६,७,६६६	६,७,६६६	६,७,६६६	६,७,६६६	६,७,६६६	६,७,६६६	६,७,६६६	६,७,६६६	६,७,६६६	६,७,६६६
	अर्वा	२,८६,४,०४६	३,३,६६६	३,३,६६६	३,३,६६६	३,३,६६६	३,३,६६६	३,३,६६६	३,३,६६६	३,३,६६६	३,३,६६६	३,३,६६६	३,३,६६६	३,३,६६६	३,३,६६६	३,३,६६६	३,३,६६६

५.३ सार्वजनिक संस्थानमा नेपाल सरकारको लगानी र प्राप्त लाभांशको विवरण
(संस्थानको अभिलेखानुसार)

रकम (रु.लाखमा)

क्र.सं.	सार्वजनिक संस्थानको नाम	२०७५/७६ सम्मको शेयर लगानी	२०७५/७६ सम्मको ऋण लगानी			प्राप्त लाभांश
			आन्तरिक	बाह्य	जम्मा	
औद्योगिक						
१	दुग्ध विकास संस्थान	७,३०१	-	-	-	-
२	जडिबुटी उत्पादन तथा प्रशोधन कम्पनी लि.	२४१	४९३	-	४९३	-
३	हेटौडा सिमेन्ट उद्योग लि.	९,००७	१,२००	-	१,२००	-
४	जनकपुर चुरोट कारखाना लि.	४०८	२९,४६३	-	२९,४६३	-
५	नेपाल औषधि लिमिटेड	७५५	११,४३०	-	११,४३०	-
६	उदयपुर सिमेन्ट उद्योग लि.	३६,४८१	१७,२५०	-	१७,२५०	-
७	नेपाल ओरिण्ड म्याग्नासाइट प्रा.लि.	३,७५०	८,११५	-	८,११५	-
८	बुटवल धागो कारखाना लि.	३,३५१	१०,०५५	-	१०,०५५	-
९	नेपाल मेटल कम्पनी लि.	१,२२९	६६५	-	६६५	-
१०	धौवादी फलाम कम्पनी लि.					-
	जम्मा	६२,५२३	७८,६७१	-	७८,६७१	-
व्यापारिक						
११	कृषि सामग्री कम्पनी लि.	४,१४४	-	-	-	-
१२	राष्ट्रिय बीउ विजन कम्पनी लि.	१,१०१	-	-	-	-
१३	नेशनल ट्रेडिङ लिमिटेड	१,६९३	-	-	-	-
१४	नेपाल खाद्य संस्थान	९,९०५	-	-	-	-
१५	नेपाल आयल निगम लि.	१०९,४०७	-	-	-	२२,०००.००
१६	नेपाल बन निगम लिमिटेड	६६१	-	-	-	५००.००
	जम्मा	१२६,९११	-	-	-	२२,५००
सेवा						
१७	औद्योगिक क्षेत्र व्यवस्थापन लि.	८,१४६	-	-	-	-
१८	नेशनल कन्स्ट्रक्सन कम्पनी नेपाल लि.	६२१	-	-	-	-
१९	नेपाल पारवहन तथा गोदाम व्यवस्था कं.लि.	१२२	-	-	-	-
२०	नेपाल इञ्जिनियरिङ कन्सल्टेन्सी सेवा केन्द्र लि.	३८	-	-	-	-
२१	नेपाल वायुसेवा निगम	१,६२३	३६,०९८	-	३६,०९८	-
२२	राष्ट्रिय उत्पादकत्व तथा आर्थिक विकास केन्द्र लि.	१९	७५६	-	७५६	-
२३	नेपाल नागरिक उड्डयन प्राधिकरण	५१५,१९०	१३४,५८५	-	१३४,५८५	३,८२३
२४	नेपाल पूर्वाधार निर्माण कम्पनी लि.	९	-	-	-	-
२५	साझा यातायात	३२,६१५	-	-	-	-
२६	नेपाल रेल्वे कम्पनी लि.	१००	२,०७०	-	२,०७०	-
	जम्मा	५५८,४८४	१७३,५०९	-	१७३,५०९	३,८२३

५.३ सार्वजनिक संस्थानमा नेपाल सरकारको लगानी र प्राप्त लाभांशको विवरण
(संस्थानको अभिलेखानुसार)

रकम (रु.लाखमा)

क्र.सं.	सार्वजनिक संस्थानको नाम	२०७५/७६ सम्मको शेयर लगानी	२०७५/७६ सम्मको ऋण लगानी			प्राप्त लाभांश
			आन्तरिक	बाह्य	जम्मा	
	सामाजिक					
२७	सांस्कृतिक संस्थान	१३२	२,३७५	-	२,३७५	-
२८	गोरखापत्र संस्थान	११५	७००	-	७००	-
२९	जनक शिक्षा सामग्री केन्द्र लि.	४,५६४	१३,९००	-	१३,९००	-
३०	नेपाल टेलिभिजन	३४,०१२	-	-	-	-
३१	राष्ट्रिय आवास कम्पनी लि.	५२०	-	-	-	-
	जम्मा	३९,३४३	१६,९७५	-	१६,९७५	-
	जनोपयोगी					
३२	नेपाल खानेपानी संस्थान	३,४७६	६७,१७०	-	६७,१७०	-
३३	नेपाल विद्युत प्राधिकरण	१,२८४,४०९	१,३६०,०२९	-	१,३६०,०२९	-
३४	नेपाल दूरसञ्चार कम्पनी लि.	१३७,२४२	-	-	-	६१,७५८
३५	विद्युत उत्पादन कम्पनी लि.	२५,१६०	-	-	-	-
३६	राष्ट्रिय प्रसारण ग्रिड कम्पनी	२४,९००	-	-	-	-
	जम्मा	१,४७५,१८७	१,४२७,१९९	-	१,४२७,१९९	६१,७५८
	वित्तीय					
३७	कृषि विकास बैङ्क लि.	१००,३०६	९९३	-	९९३	२,६०३
३८	राष्ट्रिय बीमा संस्थान (जीवन)	५०३	-	-	-	-
३९	राष्ट्रिय बीमा कम्पनी लि.	१,२६७	-	-	-	-
४०	राष्ट्रिय वाणिज्य बैङ्क लि.	९०,०१७	-	-	-	-
४१	निक्षेप तथा कर्जा सुरक्षण कोष	९०,०००	-	-	-	१०,८०२
४२	नेपाल स्टक एक्सचेन्ज लिमिटेड	२,९३३	-	-	-	-
४३	नागरिक लगानी कोष	१,२६८	-	-	-	-
४४	जलविद्युत लगानी तथा विकास कम्पनी	५५,०००	-	-	-	६,६००
४५	नेपाल बैङ्क लि.	५०,०३७	-	-	-	-
	जम्मा	३९१,३३१	९९३	-	९९३	२०,००५
	कुल जम्मा	२,६५३,७७८	१,६९७,३४८	-	१,६९७,३४८	१०८,०८६

५.४ सार्वजनिक संस्थानमा नेपाल सरकारको लगानी र प्राप्त लाभांशको विवरण
(महालेखा नियन्त्रक कार्यालयको अभिलेखअनुसार)

रकम (रु.लाखमा)

क्र.सं.	सार्वजनिक संस्थानको नाम	२०७५/७६ सम्मको शेर्यर लगानी	२०७५/७६ सम्मको ऋण लगानी			प्राप्त लाभांश
			आन्तरिक	बाह्य	जम्मा	
	औद्योगिक					
१	दुग्ध विकास संस्थान	३,६६४	-	-	-	-
२	जडिबुटी उत्पादन तथा प्रशोधन कम्पनी लि.	३९७	४९३	-	४९३	-
३	हेटीडा सिमेन्ट उद्योग लि.	९,००७	-	१,२००	१,२००	-
४	जनकपुर चुरोट कारखाना लि.	४०८	२९,४६३	-	२९,४६३	-
५	नेपाल औषधि लिमिटेड	७४८	११,४३०	-	११,४३०	-
६	उदयपुर सिमेन्ट उद्योग लि.	३६,४८१	-	१७,२५०	१७,२५०	-
७	नेपाल ओरिण्ड म्याग्नासाइट प्रा.लि.	३,७५०	८,११५	-	८,११५	-
८	बुटवल धागो कारखाना लि.	३,३५१	११,२०१	-	११,२०१	-
९	नेपाल मेटल कम्पनी लि.	१,२२९	६६५	-	६६५	-
१०	धौबादी फलाम कम्पनी लि.	-	-	-	-	-
	जम्मा	५९,०३५	६१,३६६	१८,४५०	७९,८१६	-
	व्यापारिक					
११	कृषि सामग्री कम्पनी लि.	४,१४४	-	-	-	-
१२	राष्ट्रिय बीउ विजन कम्पनी लि.	१,१०१	-	-	-	-
१३	नेपाल ट्रेडिङ लिमिटेड	१,६९३	३,२३५	-	३,२३५	-
१४	नेपाल खाद्य संस्थान	९,९९३	४२	-	४२	-
१५	नेपाल आयल निगम लि.	१०९,४०७	-	-	-	५,६०५
१६	नेपाल वन निगम लिमिटेड	१५५	-	३०	३०	-
	जम्मा	१२६,४९३	३,२७७	३०	३,३०७	५,६०५
	सेवा					
१७	औद्योगिक क्षेत्र व्यवस्थापन लि.	१९,५२९	-	-	-	-
१८	नेशनल कन्स्ट्रक्सन कम्पनी नेपाल लि.	६२१	११६	-	११६	-
१९	नेपाल पारवहन तथा गोदाम व्यवस्था कं.लि.	१२२	-	-	-	-
२०	नेपाल इन्जिनियरिङ कन्सल्टेन्सी सेवा केन्द्र लि.	३८	-	-	-	-
२१	नेपाल वायुसेवा निगम	३,७९३	५,८९३	६५	५,९५८	-
२२	राष्ट्रिय उत्पादकत्व तथा आर्थिक विकास केन्द्र लि.	१९	७५६	-	७५६	-
२३	नेपाल नागरिक उड्डयन प्राधिकरण	५४४,३१९	२३८	११७,३६४	११७,६०२	३,८२३
२४	नेपाल पूर्वाधार निर्माण कम्पनी लि.	९	-	-	-	-
२५	साझा यातायात	३२,६१५	-	-	-	-
२६	नेपाल रेल्वे कम्पनी लि.	१००	१,७६५	-	१,७६५	-
	जम्मा	६०१,१६५	८,७६८	११७,४२९	१२६,१९७	३,८२३

५.४ सार्वजनिक संस्थानमा नेपाल सरकारको लगानी र प्राप्त लाभांशको विवरण
(महालेखा नियन्त्रक कार्यालयको अभिलेखअनुसार)

रकम (रु.लाखमा)

क्र.सं.	सार्वजनिक संस्थानको नाम	२०७५/७६ सम्मको शेर्यर लगानी	२०७५/७६ सम्मको ऋण लगानी			प्राप्त लाभांश
			आन्तरिक	बाह्य	जम्मा	
	सामाजिक					
२७	सांस्कृतिक संस्थान	१३२	२,३७५	-	२,३७५	-
२८	गोरखापत्र संस्थान	११५	७००	-	७००	-
२९	जनक शिक्षा सामग्री केन्द्र लि.	४,५६४	१३,९००	-	१३,९००	-
३०	नेपाल टेलिभिजन	३४,०१२	-	-	-	-
३१	राष्ट्रिय आवास कम्पनी लि.	५२०	-	-	-	-
	जम्मा	३९,३४३	१६,९७५	-	१६,९७५	-
	जनोपयोगी					
३२	नेपाल खानेपानी संस्थान	३,४७६	६७,१७०	५८,०२६	१२५,१९६	-
३३	नेपाल विद्युत प्राधिकरण	१,२५३,६५९	५१७,३१२	१,०५३,९३६	१,५७१,२४८	-
३४	नेपाल दूरसंचार कम्पनी लि.	१३७,२४२	-	-	-	७५,४८२
३५	विद्युत उत्पादन कम्पनी लि.	२५,१००	-	-	-	-
३६	राष्ट्रिय प्रशासन फिड कम्पनी	२४,९००	-	-	-	-
	जम्मा	१,४४४,३७७	५८४,४८२	१,१११,९६२	१,६९६,४४४	७५,४८२
	वित्तीय					
३७	कृषि विकास बैङ्क लि.	१००,३०६	१२७	१,३१७	१,४४४	९,७८९
३८	राष्ट्रिय बीमा संस्थान (जीवन)	५०३	-	-	-	-
३९	राष्ट्रिय बीमा कम्पनी लि.	१,२६७	-	-	-	-
४०	राष्ट्रिय वाणिज्य बैङ्क लि.	९०,०१७	६५	३,२८४	३,३४९	-
४१	निक्षेप तथा कर्जा सुरक्षण कोष	९०,०००	-	-	-	-
४२	नेपाल स्टक एक्सचेंज लिमिटेड	२,९३३	-	-	-	-
४३	नागरिक लगानी कोष	२,९२३	-	-	-	१०
४४	जलविद्युत लगानी तथा विकास कम्पनी	११०,०००	-	-	-	-
४५	नेपाल बैङ्क लि.	५०,०३७	-	-	-	-
	जम्मा	४४७,९८६	१९२	४,६०१	४,७९३	९,७९९
	कुल जम्मा	२,७१८,३९९	६७५,०६०	१,२५२,४७२	१,९२७,५३२	९४,७०९

५.५ २०७६ आषाढ मसान्तको सार्वजनिक संस्थानको शेयर लगानी संरचना

क्र.सं.	संस्थानको नाम	शेयर लगानी				चुक्ता पुँजी
		नेपाल सरकार		संस्थान तथा अन्य		
		रकम (रु. लाखमा)	प्रतिशत	रकम (रु. लाखमा)	प्रतिशत	
	औद्योगिक					
१	दुग्ध विकास संस्थान	७,३०१	१००.००	-	-	७,३०१
२	जडिबुटी उत्पादन तथा प्रशोधन कम्पनी लि.	२४१	८७.५८	३४	१२.४२	२७५
३	हेटौंडा सिमेन्ट उद्योग लि.	९,००७	१००.००	-	-	९,००७
४	जनकपुर चुरोट कारखाना लि.	४०८	१००.००	-	-	४०८
५	नेपाल औषधि लिमिटेड	७५५	१००.००	-	-	७५५
६	उदयपुर सिमेन्ट उद्योग लि.	३६,४८१	१००.००	-	-	३६,४८१
७	नेपाल ओरिण्ड म्याग्नासाइट प्रा.लि.	३,७५०	८३.३३	७५०	१६.६७	४,५००
८	बुटवल धागो कारखाना लि.	३,३५१	८९.८२	३८०	१०.१८	३,७३१
९	नेपाल मेटल कम्पनी लि.	१,२२९	६८.६९	५५५	३१.११	१,७८४
१०	धौवादी फलाम कम्पनी लि.		-	-	-	-
	जम्मा	६२,५२३	९७.३२	१,७१९	२.६८	६४,२४२
	व्यापारिक					
११	कृषि सामग्री कम्पनी लि.	४,१४४	९७.१८	१२०	२.८२	४,२६४
१२	राष्ट्रिय बीउ बिजन कम्पनी लि.	१,१०१	९२.८८	८४	७.१२	१,१८५
१३	नेशनल ट्रेडिङ लिमिटेड	१,६९३	१००.००	-	-	१,६९३
१४	नेपाल खाद्य संस्थान	९,९०५	१००.००	-	-	९,९०५
१५	नेपाल आयल निगम लि.	१०९,४०७	९९.४६	५९३	०.५४	११०,०००
१६	नेपाल बन निगम लिमिटेड	६६१	१००.००	-	-	६६१
	जम्मा	१२६,९११	९९.३८	७९७	०.६२	१२७,७०८
	सेवा					
१७	औद्योगिक क्षेत्र व्यवस्थापन लि.	८,१४६	९८.६६	९४	१.१४	८,२४०
१८	नेशनल कन्स्ट्रक्सन कम्पनी नेपाल लि.	६२१	१००.००	-	-	६२१
१९	नेपाल पारवहन तथा गोदाम व्यवस्था कं.लि.	१२२	१००.००	-	-	१२२
२०	नेपाल इञ्जिनियरिङ कन्सल्टेन्सी सेवा केन्द्र लि	३८	१००.००	-	-	३८
२१	नेपाल वायुसेवा निगम	१,६२३	१००.००	-	-	१,६२३
२२	राष्ट्रिय उत्पादकत्व तथा आर्थिक विकास केन्द्र	१९	२३.९५	६०	७६.०५	७९
२३	नेपाल नागरिक उड्डयन प्राधिकरण	५१५,१९०	१००.००	-	-	५१५,१९०
२४	नेपाल पूर्वाधार निर्माण कम्पनी लि.	-	-	-	-	-
२५	साझा यातायात	३२,६१५	९४.३८	१,९४३	५.६२	३४,५५८
२६	नेपाल रेल्वे कम्पनी लि.	१००	१००.००	-	-	१००
	जम्मा	५५८,४७५	९९.६३	२,०९७	०.३७	५६०,५७०

५.५ २०७६ आषाढ मसान्तको सार्वजनिक संस्थानको शेयर लगानी संरचना

क्र.सं.	संस्थानको नाम	शेयर लगानी				चुक्ता पुँजी
		नेपाल सरकार		संस्थान तथा अन्य		
		रकम (रु. लाखमा)	प्रतिशत	रकम (रु. लाखमा)	प्रतिशत	
	सामाजिक					
२७	सांस्कृतिक संस्थान	१३२	१००.००	-	-	१३२
२८	गोरखापत्र संस्थान	११५	१००.००	-	-	११५
२९	जनक शिक्षा सामग्री केन्द्र लि.	४,५६४	१००.००	-	-	४,५६४
३०	नेपाल टेलिभिजन	३४,०१२	१००.००	-	-	३४,०१२
३१	राष्ट्रिय आवास कम्पनी लि.	५२०	१००.००	-	-	५२०
	जम्मा	३९,३४३	१००.००	-	-	३९,३४२
	जनोपयोगी					
३२	नेपाल खानेपानी संस्थान	३,४७६	१००.००	-	-	३,४७६
३३	नेपाल विद्युत प्राधिकरण	१,२८४,४०९	१००.००	-	-	१,२८४,४०९
३४	नेपाल दूरसंचार कम्पनी लि.	१३७,२४०	९९.४९	१२,७६०	८.५१	१५०,०००
३५	विद्युत उत्पादन कम्पनी लि.	२५,१६०	६६.११	१२,८९८	३३.८९	३८,०५८
३६	राष्ट्रिय प्रशासन ग्रिड कम्पनी	२४,९००	९९.२०	२००	०.८०	२५,१००
	जम्मा	१,४७५,१८५	९८.२८	२५,८५८	१.७२	१,५०१,०४३
	वित्तीय					
३७	कृषि विकास बैंक लि.	१००,३०६	६९.४२	४४,१७६	३०.५८	१४४,४८२
३८	राष्ट्रिय बीमा संस्थान (जीवन)	५०३	२७.७८	१,३०७	७२.२२	१,८१०
३९	राष्ट्रिय बीमा कम्पनी लि.	१,२६७	४७.५०	१,४००	५२.५०	२,६६६
४०	राष्ट्रिय वाणिज्य बैंक लि.	९०,०१७	९९.९७	३१	०.०३	९०,०४८
४१	निक्षेप तथा कर्जा सुरक्षण कोष	९०,०००	९९.८४	८,०००	८.१६	९८,०००
४२	नेपाल स्टक एक्सचेन्ज लिमिटेड	२,९३३	५८.६६	२,०६७	४१.३४	५,०००
४३	नागरिक लगानी कोष	१,२६८	१०.००	११,४११	९०.००	१२,६७९
४४	जल विद्युत लगानी तथा विकास कम्पनी	५५,०००	५०.००	५५,०००	५०.००	११०,०००
४५	नेपाल बैंक लि.	५०,०३७	५१.००	४८,०७५	४९.००	९८,१११
	जम्मा	३९१,३३१	६९.५३	१७१,४६७	३०.४७	५६२,७९७
	कुल जम्मा	२,६५३,७६७	९२.९३	२०१,९३८	७.०७	२,८५५,७०३

५.६ सार्वजनिक संस्थानको सञ्चालन आय

रकम (रु.लाखमा)

क्र.सं.	सार्वजनिक संस्थानको नाम	२०७४/७५	२०७५/७६	२०७४/७५ को तुलनामा परिवर्तन %	संगोथित अनुमान २०७६/७७	२०७५/७६ को तुलनामा वृद्धि %
	औद्योगिक					
१	दुग्ध विकास संस्थान	३९,८३९	४०,७४८	२.२८	४२,६१७	४.५९
२	जडिबुटी उत्पादन तथा प्रशोधन कम्पनी लि.	१,२०२	१,२२७	२.१४	२,४४७	९९.३६
३	हेटौडा सिमेन्ट उद्योग लि.	१६,०३०	१५,४७२	(३.४८)	१४,७३०	(४.७९)
४	जनकपुर चुरोट कारखाना लि.	२८	-	-	-	-
५	नेपाल औषधि लिमिटेड	६२	२४५	२९७.२९	१,७३३	६०८.५६
६	उदयपुर सिमेन्ट उद्योग लि.	१८,४१४	१६,५५२	(१०.११)	१९,४०४	१७.२३
७	नेपाल ओरिण्ड म्याग्नासाइट प्रा.लि.	-	-	-	-	-
८	बुटवल धागो कारखाना लि.	-	-	-	-	-
९	नेपाल मेटल कम्पनी लि.					
१०	धौवादी फलाम कम्पनी लि.					
	जम्मा	७५,५७४	७४,२४४	(१.७६)	८०,९३१	९.०१
	व्यापारिक					
११	कृषि सामग्री कम्पनी लि.	९६,४३१	११९,३०७	२३.७२	१२५,२७२	५.००
१२	राष्ट्रिय व्रीड विज्ञान कम्पनी लि.	२,२६८	२,२७६	०.३५	-	-
१३	नेशनल ट्रेडिङ लिमिटेड	५७०	-	-	-	-
१४	नेपाल खाद्य संस्थान	९,८७४	१०,०१९	१.४६	११,५२४	१५.०३
१५	नेपाल आयल निगम लि.	१,९५९,४२४	२,४६६,९९२	२५.९०	२,५९०,३४२	५.००
१६	नेपाल बन निगम लिमिटेड	४,९०३	१,३२७	(७२.९४)	१,३२७	-
	जम्मा	२,०७३,४७१	२,५९९,९२०	२५.३९	२,७२८,४६५	४.९४
	सेवा					
१७	औद्योगिक क्षेत्र व्यवस्थापन लि.	११,२४४	१२,७८२	१३.६८	१४,२९९	११.८७
१८	नेशनल कन्स्ट्रक्सन कम्पनी नेपाल लि.	-	-	-	-	-
१९	नेपाल पारवहन तथा गोदाम व्यवस्था कं.लि.	-	१,१२१	-	१,३२५	१८.२०
२०	नेपाल इन्जिनियरिङ कन्सल्टेन्सी सेवा केन्द्र लि.	-	-	-	-	-
२१	नेपाल वायुसेवा निगम	१०७,८२६	१६०,५५१	४८.९०	१६५,८८३	३.३२
२२	राष्ट्रिय उत्पादकत्व तथा आर्थिक विकास केन्द्र लि.	१५	२७	८४.३३	३०	१२.०९
२३	नेपाल नागरिक उड्डयन प्राधिकरण	८९,०७५	८२,७४०	(७.११)	८६,५६३	४.६२
२४	नेपाल पूर्वाधार निर्माण कम्पनी लि.					
२५	साझा यातायात	१,०१२	१,३०९	२९.३७		
२६	नेपाल रेल्वे कम्पनी लि.					
	जम्मा	२०९,१७१	२५८,५२९	२३.६०	२६८,०९८	३.७०

५.६ सार्वजनिक संस्थानको सञ्चालन आय

रकम (रु.लाखमा)

क्र.सं.	सार्वजनिक संस्थानको नाम	२०७४/७५	२०७५/७६	२०७४/७५ को तुलनामा परिवर्तन %	संगोथित अनुमान २०७६/७७	२०७५/७६ को तुलनामा वृद्धि %
	सामाजिक					
२७	सांस्कृतिक संस्थान	२६७	४१७	५६.४७	-	-
२८	गोरखापत्र संस्थान	५,६०८	५,६०४	(०.०७)	६,७४५	२०.३५
२९	जनक शिक्षा सामग्री केन्द्र लि.	१२,२३४	१०,३८७	(१५.१०)	१५,९५८	५३.६३
३०	नेपाल टेलिभिजन	३,८५२	४,६३४	२०.२९	-	-
३१	राष्ट्रिय आवास कम्पनी लि.	९२८	१,३६६	४७.२१	-	-
	जम्मा	२२,८९०	२२,४०८	(२.१०)	२२,७०३	१.३१
	जनोपयोगी					
३२	नेपाल खानेपानी संस्थान	५,८१३	६,०८७	४.७२	६,६७९	९.७१
३३	नेपाल विद्युत प्राधिकरण	५६१,७३१	६६६,१२९	१८.५९	७८४,१५०	१७.७२
३४	नेपाल दूरसञ्चार कम्पनी लि.	३९०,२३३	३६८,६७६	(५.५२)	३७८,८३१	२.७५
३५	विद्युत उत्पादन कम्पनी लि.	-	-	-	-	-
३६	राष्ट्रिय प्रसारण ग्रिड कम्पनी	-	-	-	-	-
	जम्मा	९५७,७७७	१,०४०,८९२	८.६८	१,१६९,६५९	१२.३७
	वित्तीय					
३७	कृषि विकास बैङ्क लि.	१४७,८७६	१६८,९९४	१४.२८	१७८,१३५	५.४१
३८	राष्ट्रिय बीमा संस्थान (जीवन)	४२,४७२	८१,१२५	९१.०१	८९,५१२	१०.३४
३९	राष्ट्रिय बीमा कम्पनी लि.	८,१२४	५,७६५	(२९.०४)	६,१७१	७.०४
४०	राष्ट्रिय वाणिज्य बैङ्क लि.	१३३,६६४	१६५,८२९	२४.०६	१९०,४३९	१४.८४
४१	निक्षेप तथा कर्जा सुरक्षण कोष	१७,६८१	२२,४६८	२७.०७	२५,२३०	१२.२९
४२	नेपाल स्टक एक्सचेन्ज लिमिटेड	४,९६७	४,५३४	(८.७०)	-	-
४३	नागरिक लगानी कोष	९७,९८९	१२१,१२६	२३.६१	१४६,०००	२०.५४
४४	जलविद्युत लगानी तथा विकास कम्पनी	१३,२२६	१७,५६१	३२.७८	१६,४४३	(६.३७)
४५	नेपाल बैङ्क लि.	१०४,३८६	११९,२२९	१४.२२	१६९,६४४	४२.२८
	जम्मा	५७०,३८४	७०६,६३०	२३.८९	८२१,५७४	१६.२७
	कुल जम्मा	३,९०९,२६६	४,७०२,६२५	२०.२९	५,०९१,४३१	८.२७

५.७ सार्वजनिक संस्थानको खुद नाफा/नोक्सान

रकम (रु.लाखमा)

क्र.सं.	सार्वजनिक संस्थानको नाम	वास्तविक २०७४/७५	वास्तविक २०७५/७६	२०७४/७५ को तुलनामा परिवर्तन %	संगोषित अनुमान २०७६/७७
	औद्योगिक				
१	दुग्ध विकास संयान	४८५	२०१	(५८.५६)	(१.६३८)
२	जडिबुटी उत्पादन तथा प्रशोधन कम्पनी लि.	३६२	१९२	(४६.९६)	४५०
३	हेटौडा सिमेन्ट उद्योग लि.	१.६३६	(१०५)	(१०६.४२)	(२१५)
४	जनकपुर चुरोट कारखाना लि.	(९६)	४८	१५०.००	२४
५	नेपाल औषधि लिमिटेड	(१,०९२)	(८८२)	(१९.२३)	(९०३)
६	उदयपुर सिमेन्ट उद्योग लि.	१,०२४	(१,९६३)	(२९१.७०)	४२४
७	नेपाल ओरिण्ड म्यागनासाइट प्रा.लि.	(६९९)	(१,०८०)	५४.५१	(१,८००)
८	बुटवल धागो कारखाना लि.	(३४७)	(३४८)	०.३१	-
९	नेपाल मेटल कम्पनी लि.		-	-	-
१०	धौवादी फलाम कम्पनी लि.		-	-	-
	जम्मा	१,२७३	(३,९३७)	(४०९.२५)	(३,६५७)
	व्यापारिक				
११	कृषि सामग्री कम्पनी लि.	१,९५४	१,७४९	(१०.४९)	१,८३६
१२	राष्ट्रिय बीउ विजन कम्पनी लि.	(३२५)	५०	११५.३८	-
१३	नेशनल ट्रेडिङ लिमिटेड	(२४८)	१८३	१७३.७९	-
१४	नेपाल खाद्य संस्थान	५२२	९८४	८८.५१	७०८
१५	नेपाल आयल निगम लि.	३५,८७४	८७,५३६	१४४.०१	१२०,९८५
१६	नेपाल वन निगम लिमिटेड	१,०१३	३६९	(६३.५७)	३६९
	जम्मा	३८,७९०	९०,८७१	१३४.२६	१२३,०९८
	सेवा				
१७	औद्योगिक क्षेत्र व्यवस्थापन लि.	१,०५९	१,२८१	२०.९६	१,३७७
१८	नेशनल कन्स्ट्रक्सन कम्पनी नेपाल लि.	-	-	-	-
१९	नेपाल पारवहन तथा गोदाम व्यवस्था कं.लि.	५१४	५६५	९.९२	३९७
२०	नेपाल इञ्जिनियरिङ कन्सल्टेन्सी सेवा केन्द्र लि.	-	-	-	-
२१	नेपाल वायुसेवा निगम	२,०१७	(१९,६५४)	(१,०७४.४२)	(४,१९३)
२२	राष्ट्रिय उत्पादकत्व तथा आर्थिक विकास केन्द्र लि.	(९१)	(१९०)	१०८.७९	(२४१)
२३	नेपाल नागरिक उड्डयन प्राधिकरण	४४,३८१	४३,१०५	(२.८८)	३४,४८१
२४	नेपाल पूर्वाधार निर्माण कम्पनी लि.		-	-	-
२५	साझा यातायात	(१७५)	(३५४)	१०२.८०	-
२६	नेपाल रेल्वे कम्पनी लि.	१०८	(५५)	(१५०.७६)	-
	जम्मा	४७,८१४	२४,६९८	(४८.३५)	३१,८२०

५.७ सार्वजनिक संस्थानको खुद नाफा/नोक्सान

रकम (रु.लाखमा)

क्र.सं.	सार्वजनिक संस्थानको नाम	वास्तविक २०७४/७५	वास्तविक २०७५/७६	२०७४/७५ को तुलनामा परिवर्तन %	संशोधित अनुमान २०७६/७७
	सामाजिक				
२७	सांस्कृतिक संस्थान	(४४)	(२२५)	४११.३६	-
२८	गोरखापत्र संस्थान	(२,००६)	(८६०)	(५७.१३)	-
२९	जनक शिक्षा सामग्री केन्द्र लि.	१,१६९	२०६	(८२.३८)	७३५
३०	नेपाल टेलिभिजन	(१,१२६)	(१,२६२)	१२.०८	(१,२६२)
३१	राष्ट्रिय आवास कम्पनी लि.	(७९)	४०	(१५०.६३)	-
	जम्मा	(२,०८६)	(२,१०१)	०.७२	(५२७)
	जनोपयोगी				
३२	नेपाल खानेपानी संस्थान	(६१६)	(१,२५५)	१०३.७३	(४,८८३)
३३	नेपाल विद्युत प्राधिकरण	२८,४८१	९८,१२५	२४४.५३	९८,११८
३४	नेपाल दूरसञ्चार कम्पनी लि.	१७४,८२८	९७,५७६	(४४.१९)	९८,९८६
३५	विद्युत उत्पादन कम्पनी लि.	१०१	४२१	३१६.८३	-
३६	राष्ट्रिय प्रसारण ग्रिड कम्पनी	४३९	१,३०२	१९६.५८	-
	जम्मा	२०३,२४३	१९६,१६९	(३.४८)	१९२,२२१
	वित्तीय				
३७	कृषि विकास बैङ्क लि.	३४,४२३	४१,९१६	२१.७७	६१,८४८
३८	राष्ट्रिय बीमा संस्थान (जीवन)	१९७	५७०	१८९.३४	६२७
३९	राष्ट्रिय बीमा कम्पनी लि.	५,५१०	७,८१३	४१.८०	-
४०	राष्ट्रिय वाणिज्य बैङ्क लि.	३६,५९३	५०,४६५	३७.९१	४८,६३२
४१	निक्षेप तथा कर्जा सुरक्षण कोष	३,७२८	१३,८६३	२७१.८६	१५,५२६
४२	नेपाल स्टक एक्सचेन्ज लिमिटेड	२,६०२	२,८००	७.६१	-
४३	नागरिक लगानी कोष	२१,७५४	२७,६८७	२७.२७	२५,८३०
४४	जलविद्युत लगानी तथा विकास कम्पनी	८,०७६	१०,९५९	३५.७०	१०,०८६
४५	नेपाल बैङ्क लि.	३२,१५७	२५,९६७	(१९.२५)	३२,३८५
	जम्मा	१४५,०४०	१८२,०४०	२५.५१	१९४,९३५
	कुल जम्मा	४३४,०७५	४८७,७४१	१२.३६	५३७,८९०

५.८ सार्वजनिक संस्थानको प्रशासकीय खर्चसम्बन्धी विवरण

क्र.सं.	नाम	प्रशासकीय खर्च रकम (रु.लाखमा)			प्रतिशतमा	
		वास्तविक २०७४/७५	वास्तविक २०७५/७६	संशोधित अनुमान २०७६/७७	२०७४/७५ को तुलनामा परिवर्तन %	२०७५/७६ को तुलनामा परिवर्तन %
	औद्योगिक					
१	दुग्ध विकास संस्थान	३,७९४	३,७९२	३,५५१	(२.१७)	(४.३४)
२	जडिबुटी उत्पादन तथा प्रशोधन कम्पनी लि.	२८६	३०६	३०६	६.७३	-
३	हेटौंडा सिमेन्ट उद्योग लि.	१,५०३	२,३७०	२,८५०	५७.७३	२०.२४
४	जनकपुर चुरोट कारखाना लि.	११५	६२	६२	(४५.८१)	-
५	नेपाल औषधि लिमिटेड	४६५	४४७	१,२७४	(३.९१)	१८५.३०
६	उदयपुर सिमेन्ट उद्योग लि.	१,१८२	२,४५८	२,४९८	१०८.०२	१.६१
७	नेपाल ओरिण्ड म्यागनासाइट प्रा.लि.	५९	७२	१४९	२२.०३	१०६.९४
८	बुटवल धागो कारखाना लि.	३१	३२	-	०.६७	-
९	नेपाल मेटल कम्पनी लि.	-	-	-	-	-
१०	धौवादी फलाम कम्पनी लि.	-	-	-	-	-
	जम्मा	७,४३५	९,४५८	१०,६८९	२७.२१	१३.०२
	व्यापारिक					
११	कृषि सामग्री कम्पनी लि.	२,२३५	२,४६०	२,५८३	१०.०४	५.००
१२	राष्ट्रिय बीज विजन कम्पनी लि.	६१०	४१९	-	(३१.२८)	-
१३	नेशनल ट्रेडिङ लिमिटेड	३३०	१०९	-	(६६.८४)	-
१४	नेपाल खाद्य संस्थान	३,८१३	४,०७१	४,२७४	६.७६	५.००
१५	नेपाल आयल निगम लि.	९,८६१	९,८८५	१२,३५६	०.२५	२५.००
१६	नेपाल बन निगम लिमिटेड	१,२८०	१,१५५	१,१५५	(९.७९)	-
	जम्मा	१८,१२९	१८,०९९	२०,३६८	(०.१७)	१२.५४
	सेवा					
१७	औद्योगिक क्षेत्र व्यवस्थापन लि.	१,६३१	१,७३१	२,८३५	६.१६	६३.७६
१८	नेशनल कन्स्ट्रक्सन कम्पनी नेपाल लि.	-	-	-	-	-
१९	नेपाल पारवहन तथा गोदाम व्यवस्था कं.लि.	५३५	४५२	१,१२१	(१५.४६)	१४७.९१
२०	नेपाल इञ्जिनियरिङ कन्सल्टेन्सी सेवा केन्द्र लि.	-	-	-	-	-
२१	नेपाल वायुसेवा निगम	२८,९५०	३०,०३७	३०,६३७	३.७५	२.००
२२	राष्ट्रिय उत्पादकत्व तथा आर्थिक विकास केन्द्र लि.	९३	९९	९९	६.४२	-
२३	नेपाल नागरिक उड्डयन प्राधिकरण	६,६३३	५,६७५	७,५०७	(१४.४५)	३२.२९
२४	नेपाल पूर्वाधार निर्माण कम्पनी लि.	-	-	-	-	-
२५	साझा यातायात	११९	१५५	-	३०.४३	-
२६	नेपाल रेल्वे कम्पनी लि.	६१	९४	-	५५.०८	-
	जम्मा	३८,०२९	३८,२४४	४२,२००	०.५८	१०.३५

५.८ सार्वजनिक संस्थानको प्रशासकीय खर्चसम्बन्धी विवरण

क्र.सं.	नाम	प्रशासकीय खर्च रकम (रु.लाखमा)			प्रतिशतमा	
		वास्तविक २०७४/७५	वास्तविक २०७५/७६	संशोधित अनुमान २०७६/७७	२०७४/७५ को तुलनामा परिवर्तन %	२०७५/७६ को तुलनामा परिवर्तन %
	सामाजिक					
२७	सांस्कृतिक संस्थान	३३८	३७४	-	१०.६८	-
२८	गोरखापत्र संस्थान	३,०९४	३,११८	३,२७०	०.७८	४.८७
२९	जनक शिक्षा सामग्री केन्द्र लि.	२,२३२	३,६०५	१,५९३	६९.५२	(५५.८१)
३०	नेपाल टेलिभिजन	४,०५०	३,८३१	-	(५.४१)	-
३१	राष्ट्रिय आवास कम्पनी लि.	५२५	६७२	-	२७.९५	-
	जम्मा	१०,२४०	११,६०१	४,८६३	१३.२९	(५८.०८)
	जनोपयोगी					
३२	नेपाल खानेपानी संस्थान	४,६५९	४,७२८	८,५०८	१.४९	७९.९४
३३	नेपाल विद्युत प्राधिकरण	२०,४३०	१०,९८२	१२४,६५२	३४५.३४	३७.०१
३४	नेपाल दूरसञ्चार कम्पनी लि.	१३,१९५	१३,८१६	१५,८९३	४.७०	१५.०४
३५	विद्युत उत्पादन कम्पनी लि.	२१७	-	-	-	-
३६	राष्ट्रिय प्रसारण ग्रिड कम्पनी	८१	४६	-	(४२.९८)	-
	जम्मा	३८,५८२	१०९,५७२	१४९,०५३	१८४.००	३६.०३
	वित्तीय					
३७	कृषि विकास बैङ्क लि.	३७,३०४	३५,०३९	३८,००४	(६.०७)	८.४६
३८	राष्ट्रिय बीमा संस्थान (जीवन)	१,१४७	२,००३	२,५००	७४.५७	२४.८३
३९	राष्ट्रिय बीमा कम्पनी लि.	२,२१६	१,८००	-	(१८.७५)	-
४०	राष्ट्रिय वाणिज्य बैङ्क लि.	३९,१६०	४०,१५२	४४,७६१	२.५४	११.४८
४१	निकषेप तथा कर्जा सुरक्षण कोष	७०९	१,५३४	-	११६.२३	-
४२	नेपाल स्टक एक्सचेन्ज लिमिटेड	८२१	८५७	-	४.४२	-
४३	नागरिक लगानी कोष	१,६२२	१,७५३	२,२५०	८.०९	२८.३५
४४	जलविद्युत लगानी तथा विकास कम्पनी	४७१	६१८	७७१	३१.१८	२४.८६
४५	नेपाल बैङ्क लि.	२६,६०१	२३,९६६	३८,४५५	(९.९१)	६०.४५
	जम्मा	११०,०५१	१०७,७२२	१२६,७४०	(२.१२)	१७.६५
	कुल जम्मा	२२२,४५९	२९४,६९६	३५३,९१३	३२.४७	२०.०९

५.९ खुद नाफामा प्रतिकर्मचारी योगदान

रकम (रु.लाखमा)

सि.नं.	क्षेत्र	आ.व. २०७४/७५			आ.व. २०७५/७६		
		खुद नाफा	कर्मचारी संख्या	खुद नाफा/कर्मचारी	खुद नाफा	कर्मचारी संख्या	खुद नाफा/कर्मचारी
१	औद्योगिक	१,६२०	२,१७२	०.७५	(३,९३७)	४,२२९	(०.९३)
२	व्यापारीक	३८,७९१	१,२९१	३०.०५	९०,८७०	१,४४२	६३.०२
३	सेवा	४७,८८१	२,७५९	१७.३५	२४,६९८	२,९२६	८.४४
४	सामाजिक	(२,०८५)	१,३८६	(१.५०)	(२,१०१)	१,२५९	(१.६७)
५	जनोपयोगी	२०३,२४३	१३,९८३	१४.५४	१९६,१६९	१३,९८०	१४.०३
६	वित्तीय	१४५,०३९	६,९३१	२०.९३	१८२,०४१	६,९३३	२६.२६
	जम्मा	४३४,४८९	२८,५२२	१५.२३	४८७,७४१	३०,७६९	१५.८५

५.१० नेपाल सरकारको शेयर लगानीमा देखिएको फरक रकम

क्र.सं.	सार्वजनिक संस्थानको नाम	आ.व.२०७५/७६ सम्मको रकम (रु.लाखमा)			
		संस्थानको अभिलेखअनुसार	म.ले.नि.का.को अभिलेखअनुसार	फरक रकम	
	औद्योगिक				
१	दुग्ध विकास संस्थान	७,३०१	३,६६४	(३,६३७)	विभिन्न अन्तर्राष्ट्रिय संघ संस्थाबाट प्राप्त सहयोगलाई समेत शेयर रकम कायम गरी सम्बन्धित संस्थाबाट विवरण पेश भएको।
२	जडिबुटी उत्पादन तथा प्रशोधन कम्पनी लि.	२४१	३९७	१५६	नेपाल सरकारको नाममा शेयर कायम गर्नेसम्बन्धी नेपाल सरकार मन्त्रपरिषदको मिति २०५१/०५/१३ को निर्णय बमोजिम सम्बन्धित संस्थाले शेयर कायम गर्नुपर्ने।
३	हेटौंडा सिमेन्ट उद्योग लि.	९,००७	९,००७	०	
४	जनकपुर चुरोट कारखाना लि.	४०८	४०८	(०)	
५	नेपाल औषधि लिमिटेड	७५५	७४८	(७)	सम्बन्धित संस्थाबाट प्रमाणलिई शेयर कायम गर्नुपर्ने।
६	उदयपुर सिमेन्ट उद्योग लि.	३६,४८१	३६,४८१	०	
७	नेपाल ओरिण्ड म्यागनासाइट प्रा.लि.	३,७५०	३,७५०	-	
८	बुटवल धागो कारखाना लि.	३,३५१	३,३५१	०	
९	नेपाल मेटल कम्पनी लि.	१,२२९	१,२२९	०	
१०	धौवादी फलाम कम्पनी लि.	-	-	-	
	जम्मा	६२,५२३	५९,०३५	(३,४८८)	
	व्यापारिक				
११	कृषि सामग्री कम्पनी लि.	४,१४४	४,१४४	०	
१२	राष्ट्रिय बीउ विजन कम्पनी लि.	१,१०१	१,१०१	०	
१३	नेशनल ट्रेडिङ लिमिटेड	१,६९३	१,६९३	(०)	
१४	नेपाल खाद्य संस्थान	९,९०५	९,९९३	८८	आ.व. २०५५/५६ मा लगानी भनिएको रकममा द्विविधा देखिएकोले थप अध्ययन गरी हिसाब मिलान गर्नुपर्ने।
१५	नेपाल आयल निगम लि.	१०९,४०७	१०९,४०७	(०)	
१६	नेपाल वन निगम लिमिटेड	६६१	१५५	(५०६)	तत्कालिन नेपाल टिम्बर कर्पोरेसनबाट नयाँ संरचनापश्चातको पुँजी संरचना महालेखा नियन्त्रक कार्यालयमा उपलब्ध गराई हिसाब मिलान गर्नुपर्ने।
	जम्मा	१२६,९११	१२६,४९३	(४१८)	

५.१० नेपाल सरकारको शेयर लगानीमा देखिएको फरक रकम

क्र.सं.	सार्वजनिक संस्थानको नाम	आ.व.२०७५/७६ सम्मको रकम (रु.लाखमा)			कैफियत
		संस्थानको अभिलेखअनुसार	म.ले.नि.का.को अभिलेखअनुसार	फरक रकम	
	सेवा				
१७	औद्योगिक क्षेत्र व्यवस्थापन लि.	८,१४६	१९,५२९	११,३८३	आ.व. २०७४/७५ तथा २०७५/७६ मा भएको शेयर लगानी रकम शेयर कायम नगरी प्रतिवेदन पेश गरेको।
१८	नेशनल कन्स्ट्रक्सन कम्पनी नेपाल लि.	६२१	६२१	-	संस्था खारेजी भई भौतिक पुर्वाधार मन्त्रालयमा सम्पत्ति दायित्व सारीएको छ। लिक्विडेटरको प्रतिवेदन सहित लगत कट्टा गर्ने सम्बन्धमा कुनै निर्णय भएको छैन।
१९	नेपाल पारवहन तथा गोदाम व्यवस्था कं.लि.	१२२	१२२	(०)	
२०	नेपाल इन्जिनियरिङ कन्सल्टेन्सी सेवा केन्द्र लि.	३८	३८	-	संस्था खारेजी भई भौतिक पुर्वाधार मन्त्रालयमा सम्पत्ति दायित्व सारीएको छ। लिक्विडेटरको प्रतिवेदन सहित लगत कट्टा गर्ने सम्बन्धमा कुनै निर्णय भएको छैन।
२१	नेपाल वायुसेवा निगम	१,६२३	३,७९३	२,१७०	फरक रकम सम्बन्धीत संस्थाबाट शेयर नभनी नेपाल सरकारको लगानी भनि हिसाब राखेको देखिन्छ। अधिकृत पुँजी रु.३५०० लाख मात्र भएकोले पुँजी बृद्धि गरी हिसाब मिलान गर्नुपर्ने।
२२	राष्ट्रिय उत्पादकत्व तथा आर्थिक विकास के.लि.	१९	१९	-	
२३	नेपाल नागरिक उड्डयन प्राधिकरण	५१५,१९०	५४४,३१९	२९,१२९	थप अध्ययन पश्चात हिसाब मिलान गर्नुपर्ने।
२४	नेपाल पुर्वाधार निर्माण कम्पनी लि.	९	९	-	संस्था दर्ता प्रयोजनको लागि आ.व.२०७५/७६ मा रु.९ लाख १० हजार लगानी भएको।
२५	साझा यातायात	३२,६१५	३२,६१५	(०)	
२६	नेपाल रेल्वे कम्पनी लि.	१००	१००	(०)	
	जम्मा	५५८,४८४	६०१,१६५	४२,६८१	
	सामाजिक				
२७	सांस्कृतिक संस्थान	१३२	१३२	(०)	
२८	गोरखापत्र संस्थान	११५	११५	(०)	
२९	जनक शिक्षा सामग्री केन्द्र लि.	४,५६४	४,५६४	-	
३०	नेपाल टेलिभिजन	३४,०१२	३४,०१२	०	
३१	राष्ट्रिय आवास कम्पनी लि.	५२०	५२०	-	
	जम्मा	३९,३४३	३९,३४३	(०)	

५.१० नेपाल सरकारको शेयर लगानीमा देखिएको फरक रकम

क्र.सं.	सार्वजनिक संस्थानको नाम	आ.व.२०७५/७६ सम्मको रकम (रु.लाखमा)			कैफियत
		संस्थानको अभिलेखअनुसार	म.ले.नि.का.को अभिलेखअनुसार	फरक रकम	
	जनोपयोगी				
३२	नेपाल खानेपानी संस्थान	३,४७६	३,४७६	०	
३३	नेपाल विद्युत प्राधिकरण	१,२८४,४०९	१,२५३,६५९	(३०,७५०)	थप अध्ययन पश्चात हिसाब मिलान गर्नुपर्ने।
३४	नेपाल दूरसञ्चार कम्पनी लि.	१३७,२४२	१३७,२४२	०	
३५	विद्युत उत्पादन कम्पनी लि.	२५,९६०	२५,९००	(६०)	थप अध्ययन पश्चात हिसाब मिलान गर्नुपर्ने।
३६	राष्ट्रिय प्रसारण ग्रिड कम्पनी	२४,९००	२४,९००	-	
	जम्मा	१,४७४,९८७	१,४४४,३७७	(३०,६१०)	
	वित्तीय				
३७	कृषि विकास बैङ्क लि.	१००,३०६	१००,३०६	-	
३८	राष्ट्रिय वीमा संस्थान (जीवन)	५०३	५०३	-	
३९	राष्ट्रिय वीमा कम्पनी लि.	१,२६७	१,२६७	०	
४०	राष्ट्रिय वाणिज्य बैङ्क लि.	९०,०१७	९०,०१७	(०)	
४१	निक्षेप तथा कर्जा सुरक्षण कोष	९०,०००	९०,०००	-	
४२	नेपाल स्टक एक्सचेन्ज लिमिटेड	२,९३३	२,९३३	(०)	
४३	नागरिक लगानी कोष	१,२६८	२,९२३	१,६५५	आ.व. २०७५/७६ मा भएको शेयर लगानी रकमलाई Call in Advance देखाएको कारणले फरक परेको।
४४	जलविद्युत लगानी तथा विकास कम्पनी	५५,०००	११०,०००	५५,०००	उपरोक्त शेयर लगानी रकमलाई Call in Advance देखाएको कारणले फरक परेको।
४५	नेपाल बैङ्क लि.	५०,०३७	५०,०३७	०	
	जम्मा	३९१,३३१	४४७,९८६	५६,६५६	
	कुल जम्मा	२,६५३,७७८	२,७१८,३९९	६४,६२१	

५.११ नेपाल सरकारको ऋण लगानीमा देखिएको फरक रकम

क्र.सं.	सार्वजनिक संस्थानको नाम	आ.व.२०७५/७६ सम्मको रकम (रु.लाखमा)			कैफियत
		संस्थानले देखाएको रकम	म.ले.नि.का.ले देखाएको रकम	फरक रकम	
	औद्योगिक				
१	दुग्ध विकास संस्थान	-	-	-	
२	जडिबुटी उत्पादन तथा प्रशोधन कम्पनी लि.	४९३	४९३	(०)	
३	हेटौंडा सिमेन्ट उद्योग लि.	१,२००	१,२००	-	
४	जनकपुर चुरोट कारखाना लि.	२९,४६३	२९,४६३	-	
५	नेपाल औषधि लिमिटेड	११,४३०	११,४३०	-	
६	उदयपुर सिमेन्ट उद्योग लि.	१७,२५०	१७,२५०	-	
७	नेपाल ओरिण्ड म्याग्नासाइट प्रा.लि.	८,११५	८,११५	-	
८	बुटवल धागो कारखाना लि.	१०,०५५	११,२०१	१,१४६	थप अध्ययन पश्चात हिसाब मिलान गर्नुपर्ने।
९	नेपाल मेटल कम्पनी लि.	६६५	६६५	(०)	
१०	धौवादी फलाम कम्पनी लि.	-	-	-	
	जम्मा	७८,६७१	७९,८१६	१,१४६	
	व्यापारिक				
११	कृषि सामग्री कम्पनी लि.	-	-	-	
१२	राष्ट्रिय वीउ बिजन कम्पनी लि.	-	-	-	
१३	नेशनल ट्रेडिङ लिमिटेड	-	३,२३५	३,२३५	आ.व.२०७४/७५ मा रु.७०३५ लाख सांवा फिर्ता भएको, बाँकी रकमको सम्बन्धमा थप अध्ययन गरी हिसाब मिलान गर्नुपर्ने।
१४	नेपाल खाद्य संस्थान	-	४२	४२	थप अध्ययन पश्चात हिसाब मिलान गर्नुपर्ने।
१५	नेपाल आयल निगम लि.	-	-	-	
१६	नेपाल बन निगम लिमिटेड	-	३०	३०	थप अध्ययन पश्चात हिसाब मिलान गर्नुपर्ने।
	जम्मा	-	३,३०७	३,३०७	

५.११ नेपाल सरकारको ऋण लगानीमा देखिएको फरक रकम

क्र.सं.	सार्वजनिक संस्थानको नाम	आ.व.२०७५/७६ सम्मको रकम (रु.लाखमा)			कैफियत
		संस्थानले देखाएको रकम	म.ले.नि.का.ले देखाएको रकम	फरक रकम	
	सेवा				
१७	औद्योगिक क्षेत्र व्यवस्थापन लि.	-	-	-	
१८	नेशनल कन्स्ट्रक्सन कम्पनी नेपाल लि.	-	११६	११६	संस्था खरिजी भई भौतिक पूर्वाधार मन्त्रालयमा सम्पत्ति दायित्व सारिएको छ। लिक्विडेटको प्रतिवेदनसहित लगत कट्टा गर्ने सम्बन्धमा कुनै निर्णय भएको छैन।
१९	नेपाल पारवहन तथा गोदाम व्यवस्था कं.लि	-	-	-	
२०	नेपाल इन्जिनियरिङ कन्सल्टेन्सी सेवा केन्द्र	-	-	-	
२१	नेपाल वायुसेवा निगम	३६,०९८	५,९५८	(३०,१४०)	थप अध्ययन पश्चात हिसाब मिलान गर्नुपर्ने।
२२	राष्ट्रिय उत्पादकत्व तथा आर्थिक विकास के.	७५६	७५६	(०)	
२३	नेपाल नागरिक उड्डयन प्राधिकरण	१३४,५८५	११७,६०२	(१६,९८३)	थप अध्ययन पश्चात हिसाब मिलान गर्नुपर्ने।
२४	नेपाल पूर्वाधार निर्माण कम्पनी लि.	-	-	-	
२५	साझा यातायात	-	-	-	
२६	नेपाल रेल्वे कम्पनी लि.	२,०७०	१,७६५	(३०५)	थप अध्ययन पश्चात हिसाब मिलान गर्नुपर्ने।
	जम्मा	१७३,५०९	१२६,१९७	(४७,३१३)	
	सामाजिक				
२७	सांस्कृतिक संस्थान	२,३७५	२,३७५	-	
२८	गौरखापत्र संस्थान	७००	७००	-	
२९	जनक शिक्षा सामग्री केन्द्र लि.	१३,९००	१३,९००	-	
३०	नेपाल टेलिभिजन	-	-	-	
३१	राष्ट्रिय आवास कम्पनी लि.	-	-	-	
	जम्मा	१६,९७५	१६,९७५	-	

५.११ नेपाल सरकारको ऋण लगानीमा देखिएको फरक रकम

क्र.सं.	सार्वजनिक संस्थानको नाम	आ.व.२०७५/७६ सम्मको रकम (रु.लाखमा)			कैफियत
		संस्थानले देखाएको रकम	म.ले.नि.का.ले देखाएको रकम	फरक रकम	
	जनोपयोगी			-	
३२	नेपाल खानेपानी संस्थान	६७,१७०	१२५,१९६	५८,०२६	आन्तरिक श्रोतबाट भएको लगानी रकम भिडान भएको देखिन्छ भने बाह्य श्रोततर्फको थप अध्ययन गरी हिसाब मिलान गर्नुपर्ने।
३३	नेपाल विद्युत प्राधिकरण	१,३६०,०२९	१,५७१,२४८	२११,२१९	थप अध्ययन पश्चात हिसाब मिलान गर्नुपर्ने।
३४	नेपाल दूरसञ्चार कम्पनी लि.	-	-	-	
३५	विद्युत उत्पादन कम्पनी लि.	-	-	-	
३६	राष्ट्रिय प्रशासन ग्रिड कम्पनी	-	-	-	
	जम्मा	१,४२७,१९९	१,६९६,४४४	२६९,२४५	
	वित्तीय			-	
३७	कृषि विकास बैङ्क लि.	९९३	१,४४४	४५१	ए.डि.बि. लोन नं.४९० (आ.व. २०३८-३९) सम्बन्धमा थप अध्ययन गरी हिसाब मिलान गर्नुपर्ने।
३८	राष्ट्रिय बीमा संस्थान (जीवन)	-	-	-	
३९	राष्ट्रिय बीमा कम्पनी लि.	-	-	-	
४०	राष्ट्रिय वाणिज्य बैङ्क लि.	-	३,३४९	३,३४९	तत्कालिन NIDC Development Bank लाई लघुकर्जा कार्यक्रम अन्तरगत प्रवाह भएको कर्जाका सम्बन्धमा थप अध्ययन गरी हिसाब मिलान गर्नुपर्ने।
४१	निक्षेप तथा कर्जा सुरक्षण कोष	-	-	-	
४२	नेपाल स्टक एक्सचेन्ज लिमिटेड	-	-	-	
४३	नागरिक लगानी कोष	-	-	-	
४४	जलविद्युत लगानी तथा विकास कम्पनी	-	-	-	
४५	नेपाल बैङ्क लि.	-	-	-	
	जम्मा	९९३	४,७९३	३,८००	
	कुल जम्मा	१,६९७,३४८	१,९२७,५३२	२३०,१८५	

५.१२ सार्वजनिक संस्थानको सञ्चित नाफा तथा नोक्सानको विवरण

क्र.सं.	सार्वजनिक संस्थानको नाम	सञ्चित नाफा तथा नोक्सान रकम (रु.लाखमा)		२०७४/७५ को तुलनामा परिवर्तन %
		आ.व.२०७४/७५	आ.व.२०७५/७६	
१	दुग्ध विकास संघान	(५,०४५)	(४,६६१)	(७.६१)
२	जडिवुटी उत्पादन तथा प्रशोधन कम्पनी लि.	३,४१४	२,८४५	(१६.६७)
३	हेटौंडा सिमेन्ट उद्योग लि.	(५,१८२)	(५,५१६)	६.४३
४	जनकपुर चुरोट कारखाना लि.	(२९,११७)	(२९,०६९)	(०.१६)
५	नेपाल औषधि लिमिटेड	(१५,४३३)	(१६,३१५)	५.७१
६	उदयपुर सिमेन्ट उद्योग लि.	(४२,४५१)	(४५,५७१)	७.३५
७	नेपाल ओरिण्ड म्यागनासाइट प्रा.लि.	(४४,९७०)	(४५,८०१)	१.८५
८	बुटवल घागो कारखाना लि.	(१८,०७०)	(१८,४१८)	१.९२
९	नेपाल मेटल कम्पनी लि.			-
१०	धौवादी फलाम कम्पनी लि.			-
	जम्मा	(१५६,८५५)	(१६२,५०५)	३.६०
	व्यापारिक			
११	कृषि सामग्री कम्पनी लि.	६,३४३	८,०७९	२७.३७
१२	राष्ट्रिय बीउ विजन कम्पनी लि.	९५३	१,००३	५.२६
१३	नेशनल ट्रेडिङ लिमिटेड	२३९	४२२	७६.५२
१४	नेपाल खाद्य संस्थान	(१२,६५१)	(११,१२०)	(१२.१०)
१५	नेपाल आयल निगम लि.	१४४,७४९	११९,३०१	(१७.५८)
१६	नेपाल वन निगम लिमिटेड	३,४११	३,३८०	(०.९०)
	जम्मा	१४३,०४४	१२१,०६५	(१५.३७)
	सेवा			
१७	औद्योगिक क्षेत्र व्यवस्थापन लि.	३,७५६	४,६०१	२२.५१
१८	नेशनल कन्स्ट्रक्सन कम्पनी नेपाल लि.	-		-
१९	नेपाल पारवहन तथा गोदाम व्यवस्था कं.लि.	२,५१४	३,१३२	२४.५७
२०	नेपाल इञ्जिनियरिङ कन्सल्टेन्सी सेवा केन्द्र लि.	-		-
२१	नेपाल वायुसेवा निगम	(३३,७३८)	(५५,३५२)	६४.०६
२२	राष्ट्रिय उत्पादकत्व तथा आर्थिक विकास केन्द्र लि	(४६०)	(६३९)	३८.८३
२३	नेपाल नागरिक उड्डयन प्राधिकरण	११६,४१६	१६०,६९४	३८.०३
२४	नेपाल पूर्वाधार निर्माण कम्पनी लि.			-
२५	साझा यातायात	(२,०७६)	(२,४०१)	१५.६५
२६	नेपाल रेल्वे कम्पनी लि.	(२,४२१)	(२,४७६)	२.२६
	जम्मा	८३,९९१	१०७,५६०	२८.०६

५.१२ सार्वजनिक संस्थानको सञ्चित नाफा तथा नोक्सानको विवरण

क्र.सं.	सार्वजनिक संस्थानको नाम	सञ्चित नाफा तथा नोक्सान रकम (रु.लाखमा)		२०७४/७५ को तुलनामा परिवर्तन %
		आ.व.२०७४/७५	आ.व.२०७५/७६	
	औद्योगिक			
	सामाजिक			
२७	सांस्कृतिक संस्थान	(१,५९९)	(१,९२०)	२०.०८
२८	गोरखापत्र संस्थान	४७२	(३८२)	(१८०.९४)
२९	जनक शिक्षा सामग्री केन्द्र लि.	(१९,१६९)	(१५,३३७)	(१९.९९)
३०	नेपाल टेलिभिजन	(१३,६७०)	(१४,९३३)	९.२३
३१	राष्ट्रिय आवास कम्पनी लि.	(२२६)	५४	१२३.७८
	जम्मा	(३४,१९२)	(३२,५१८)	(४.९०)
	जनोपयोगी			
३२	नेपाल खानेपानी संस्थान	(१२,६०२)	(१३,७७२)	९.२९
३३	नेपाल विद्युत प्राधिकरण	(२५५,८६६)	(१२२,३३९)	(५२.१९)
३४	नेपाल दूरसंचार कम्पनी लि.	६०५,१०२	४८५,३०३	(१९.८०)
३५	विद्युत उत्पादन कम्पनी लि.	(२२३)	१९८	१८९.०७
३६	राष्ट्रिय प्रसारण ग्रिड कम्पनी	४८८	१,७९२	२६७.०४
	जम्मा	३३६,८९९	३५१,१८२	४.२४
	वित्तीय			
३७	कृषि विकास बैङ्क लि.	२५,९८६	३४,२२०	३१.६९
३८	राष्ट्रिय बीमा संस्थान (जीवन)	१,६९८	२,२६८	३३.५९
३९	राष्ट्रिय बीमा कम्पनी लि.	२०,७०७	२४,६१३	१८.८७
४०	राष्ट्रिय वाणिज्य बैङ्क लि.	(३९,३६४)	१३,९४५	१३५.४३
४१	निकोप तथा कर्जा सुरक्षण कोष	३,७३६	२,६११	(३०.१२)
४२	नेपाल स्टक एक्सचेन्ज लिमिटेड	८,४७१	८,९३३	५.४५
४३	नागरिक लगानी कोष	४,४८७	७,७९८	७३.७९
४४	जलविद्युत लगानी तथा विकास कम्पनी	६,५२७	८,५६३	३१.२०
४५	नेपाल बैङ्क लि.	(४,३७२)	२८,९५७	७६२.३४
	जम्मा	२७,८७६	१३१,९०८	३७३.१९
	कुल जम्मा	४००,७६३	५१६,६९१	२८.९३

५.१३ कोषमा व्यवस्था नभएको दायित्वको विवरण

(आ.व. २०७५/७६)

रकम (ह.लाखमा)

क्र.सं.	सार्वजनिक संस्थानको नाम	कोषमा व्यवस्था नभएको दायित्व	सम्भावित दायित्व	कुल जम्मा
	औद्योगिक			
१	दुग्ध विकास संस्थान	११,५९८		११,५९८
२	जडिवुटी उत्पादन तथा प्रशोधन कम्पनी लि.	८०७		८०७
३	हेटौडा सिमेन्ट उद्योग लि.	-		-
४	जनकपुर चुरोट कारखाना लि.	६४	-	६४
५	नेपाल औषधि लिमिटेड	-	-	-
६	उदयपुर सिमेन्ट उद्योग लि.	७,६२२	-	७,६२२
७	नेपाल ओरिण्ड म्यागनासाइट प्रा.लि.	-	४,०३६	४,०३६
८	बुटवल धागो कारखाना लि.			-
९	नेपाल मेटल कम्पनी लि.			-
१०	घोवादी फलाम कम्पनी लि.			-
	जम्मा	२०,०९१	४,०३६	२४,१२७
	व्यापारिक			
११	कृषि सामग्री कम्पनी लि.	-	-	-
१२	राष्ट्रिय वीउ विजन कम्पनी लि.	७०५		७०५
१३	नेशनल ट्रेडिङ लिमिटेड	-	-	-
१४	नेपाल खाद्य संस्थान	४,५५२		४,५५२
१५	नेपाल आयल निगम लि.	-	-	-
१६	नेपाल वन निगम लिमिटेड	२,५०६		२,५०६
	जम्मा	७,७६३	-	७,७६३
	सेवा			
१७	औद्योगिक क्षेत्र व्यवस्थापन लि.	-	-	-
१८	नेशनल कन्स्ट्रक्सन कम्पनी नेपाल लि.	-	-	-
१९	नेपाल पारवहन तथा गोदाम व्यवस्था कं.लि.	८५		८५
२०	नेपाल इञ्जिनियरिङ कन्सल्टेन्सी सेवा केन्द्र लि.	-	-	-
२१	नेपाल वायुसेवा निगम	९,८२३		९,८२३
२२	राष्ट्रिय उत्पादकत्व तथा आर्थिक विकास केन्द्र लि.	२१		२१
२३	नेपाल नागरिक उड्डयन प्राधिकरण	१७,७३२	४८,४३६	६६,१६८
२४	नेपाल पूर्वाधार निर्माण कम्पनी लि.			-
२५	साझा यातायात			-
२६	नेपाल रेल्वे कम्पनी लि.	४०		४०
	जम्मा	२७,७००	४८,४३६	७६,१३६

५.१३ कोषमा व्यवस्था नभएको दायित्वको विवरण

(आ.व. २०७५/७६)

रकम (ह.लाखमा)

क्र.सं.	सार्वजनिक संस्थानको नाम	कोषमा व्यवस्था नभएको दायित्व	सम्भावित दायित्व	कुल जम्मा
	सामाजिक			
२७	सांस्कृतिक संस्थान	३१		३१
२८	गोरखापत्र संस्थान	-		-
२९	जनक शिक्षा सामग्री केन्द्र लि.	५,५०७		५,५०७
३०	नेपाल टेलिभिजन	-		-
३१	राष्ट्रिय आवास कम्पनी लि.	-	-	-
	जम्मा	५,५३८	-	५,५३८
	जनोपयोगी			
३२	नेपाल खानेपानी संस्थान	४,७४६		४,७४६
३३	नेपाल विद्युत प्राधिकरण	२६७,०१४	३८,९७९	३०५,९९३
३४	नेपाल दूरसंचार कम्पनी लि.	१२६,५१३	-	१२६,५१३
३५	विद्युत उत्पादन कम्पनी लि.	६		६
३६	राष्ट्रिय प्रसारण ग्रिड कम्पनी			-
	जम्मा	३९८,२७९	३८,९७९	४३७,२५९
	वित्तीय			
३७	कृषि विकास बैङ्क लि.	-	४	४
३८	राष्ट्रिय बीमा संस्थान (जीवन)	-	-	-
३९	राष्ट्रिय बीमा कम्पनी लि.	२५०		२५०
४०	राष्ट्रिय वाणिज्य बैङ्क लि.	२३,९८६	१६४,२२७	१८८,२१३
४१	निक्षेप तथा कर्जा सुरक्षण कोष	१,५९१	६,३८०,०००	६,३८१,५९१
४२	नेपाल स्टक एक्सचेन्ज लिमिटेड	-		-
४३	नागरिक लगानी कोष	-	-	-
४४	जलविद्युत लगानी तथा विकास कम्पनी	-	-	-
४५	नेपाल बैङ्क लि.	-	१६५,७३४	१६५,७३४
	जम्मा	२५,८२८	६,७०९,९६४	६,७३५,७९२
	कुल जम्मा	४८५,१९९	६,८०१,४१६	७,२८६,६१४

५.१४ विगतमा विनिवेश वा खारेज गरिएका सार्वजनिक संस्थानमा नेपाल सरकारबाट दायित्व भुक्तानी गर्न गरिएको लगानी विवरण

रकम (रु.लाखमा)

सि.नं.	संस्थानको नाम	२०७५ आषाढ सम्मको लगानी	२०७५/७६ को लगानी	२०७६ आषाढ सम्मको लगानी
१	हिमाल सिमेण्ट कम्पनी	४,३०२	-	४,३०२
२	भक्तपुर ईटा कारखाना	२,०६२	-	२,०६२
३	वीरगञ्ज चिनी कारखाना	१०,८३३	३०	१०,८६३
४	कृषि औजार कारखाना	२,५७५	३०	२,६०५
५	नेपाल रोजिन एण्ड टर्पेन्टाइन लि.	१,८०८	-	१,८०८
६	लुम्बिनी चिनी कारखाना	५,०९०	-	५,०९०
७	कृषि चुन उद्योग लि.	८२६	-	८२६
८	नेपाल कोल लि.	८४	-	८४
९	नेपाल यातायात संस्थान	४,९७८	-	४,९७८
१०	हेटौंडा कपडा उद्योग	५,३६०	-	५,३६०
११	घरेलु शिल्पकला विक्री भण्डार	८१०	-	८१०
१२	नेपाल चिया विकास निगम	१,१९२	-	१,१९२
१३	बुटवल धागो कारखाना लि.	४,७६५	-	४,७६५
१४	विराटनगर जुट मिल्स	१०,३८६	-	१०,३८६
१५	नेपाल विटमिन एण्ड व्यरिल उद्योग लि.	६	-	६
	जम्मा	५५,०७७	६०	५५,१३७

५.१५ सार्वजनिक संस्थानको शेयरधनीकोष

रकम (रु. लाखमा)

क्र.सं.	सार्वजनिक संस्थानको नाम	आर्थिक वर्ष	
		२०७४/७५	२०७५/७६
	औद्योगिक		
१	दुग्ध विकास संस्थान	२,२५६	२,६४०
२	जडिवुटी उत्पादन तथा प्रशोधन कम्पनी लि.	३,६८९	३,१२२
३	हेटौंडा सिमेन्ट उद्योग लि.	३,८२५	३,४९१
४	जनकपुर चुरोट कारखाना लि.	(२८,१६४)	(२८,११६)
५	नेपाल औषधि लिमिटेड	(१४,३६९)	(१५,२५१)
६	उदयपुर सिमेन्ट उद्योग लि.	(५,९७०)	(९,०९१)
७	नेपाल ओरिण्ड म्याग्नासाइट प्रा.लि.	(४०,४७०)	(४१,३०१)
८	बुटवल धागो कारखाना लि.	(१४,३३९)	(१४,६८६)
९	नेपाल मेटल कम्पनी लि.	१,८००	१,८००
१०	धौवादी फलाम कम्पनी लि.		-
	जम्मा	(९१,७४३)	(९७,३९१)
	व्यापारिक		
११	कृषि सामग्री कम्पनी लि.	१६,२५२	१७,९९७
१२	राष्ट्रिय वीउ बिजन कम्पनी लि.	२,१३८	२,१८८
१३	नेशनल ट्रेडिङ लिमिटेड	२,७१५	२,८९८
१४	नेपाल खाद्य संस्थान	(१,१३८)	१८,२००
१५	नेपाल आयल निगम लि.	२११,१३२	३१८,९९९
१६	नेपाल बन निगम लिमिटेड	५,२९६	५,७६५
	जम्मा	२३६,३९५	३६६,०४८
	सेवा		
१७	औद्योगिक क्षेत्र व्यवस्थापन लि.	१६,८८८	२४,२२४
१८	नेशनल कन्स्ट्रक्सन कम्पनी नेपाल लि.	-	-
१९	नेपाल पारवहन तथा गोदाम व्यवस्था कं.लि.	३,२७१	३,९६१
२०	नेपाल इञ्जिनियरिङ कन्सल्टेन्सी सेवा केन्द्र लि.	-	-
२१	नेपाल वायुसेवा निगम	४२,६३८	२१,०२४
२२	राष्ट्रिय उत्पादकत्व तथा आर्थिक विकास के.लि.	(३०५)	(४८३)
२३	नेपाल नागरिक उड्डयन प्राधिकरण	१,७६७,८६५	१,९७२,४८६
२४	नेपाल पूर्वाधार निर्माण कम्पनी लि.		
२५	साझा यातायात	३,६९७	३३,६३३
२६	नेपाल रेल्वे कम्पनी लि.	(२,३२१)	(२,३७६)
	जम्मा	१,८३१,७३३	२,०५२,४६८

५.१५ सार्वजनिक संस्थानको शेयरधनीकोष

रकम (रु. लाखमा)

क्र.सं.	सार्वजनिक संस्थानको नाम	आर्थिक वर्ष	
	सामाजिक		
२७	सांस्कृतिक संस्थान	(१,४५९)	(१,७८५)
२८	गोरखापत्र संस्थान	५,५६२	६,०६२
२९	जनक शिक्षा सामग्री केन्द्र लि.	(१४,१२२)	४२,६९४
३०	नेपाल टेलिभिजन	१७,९४२	१९,०८२
३१	राष्ट्रिय आवास कम्पनी लि.	२५,४५३	२५,५०६
	जम्मा	३३,३७५	९१,५५९
	जनोपयोगी		
३२	नेपाल खानेपानी संस्थान	(३,१८१)	(४,३३५)
३३	नेपाल विद्युत प्राधिकरण	७८८,३९७	१,२५८,९८०
३४	नेपाल दूरसञ्चार कम्पनी लि.	९९६,६५१	९९९,११५
३५	विद्युत उत्पादन कम्पनी लि.	३१,४६७	३८,२५६
३६	राष्ट्रिय प्रसारण ग्रिड कम्पनी	२०,५८८	२६,८९२
	जम्मा	१,८३३,९२३	२,२३८,९०८
	वित्तीय		
३७	कृषि विकास बैङ्क लि.	२६४,५८३	२८३,५२७
३८	राष्ट्रिय बीमा संस्थान (जीवन)	१६०,७६१	२१०,५६६
३९	राष्ट्रिय बीमा कम्पनी लि.	३६,८९६	४४,७०९
४०	राष्ट्रिय वाणिज्य बैङ्क लि.	१९०,७०८	२१५,८५८
४१	निक्षेप तथा कर्जा सुरक्षण कोष	९४,०१७	१२५,६८१
४२	नेपाल स्टक एक्सचेन्ज लिमिटेड	२८,८५४	३१,६०४
४३	नागरिक लगानी कोष	३३,३१९	७०,८६०
४४	जलविद्युत लगानी तथा विकास कम्पनी	१६३,०९९	१७८,७३३
४५	नेपाल बैङ्क लि.	२२९,७२०	२९२,८१३
	जम्मा	१,२०१,९५७	१,४५४,३५१
	कुल जम्मा	५,०४५,६३९	६,१०५,९४२

खण्ड छ

सार्वजनिक संस्थानगत भौतिक
एवं वित्तीय प्रगतिको विवरण

६.१ औद्योगिक क्षेत्र

उदयपुर सिमेन्ट उद्योग लिमिटेड

१	ठेगाना: जलजले, उदयपुर सम्पर्क नं: ०३५-४११०१३, ४११०१७ फ्याक्स नं: इमेल: info@ucil.org.np	सम्पर्क कार्यालय: उदयपुर सिमेन्ट उद्योग लिमिटेड, जलजले, उदयपुर टेलिफोन नं: ०३५-४११०१३, ४११०१७ फ्याक्स नं: इमेल: info@ucil.org.np वेबसाइट: http://www.ucil.org.np
२	स्थापना मिति: २०४४।०२।३१ संस्थापना सम्बन्धी कानून कम्पनी ऐन	
३	उद्देश्य: गुणस्तरीय सिमेन्ट उत्पादन गरी बिक्री वितरण गर्ने ।	
४	पूँजी रचना: (रु. करोडमा) अधिकृत पूँजी: ३६५ जारी पूँजी: ३६५ चुक्ता पूँजी: ३६४.८९	
५	कारोबार संचालन सम्बन्धी ऐन कम्पनी ऐन, २०६३	
६	सम्पर्क मन्त्रालय उद्योग, वाणिज्य तथा आपूर्ति मन्त्रालय	
७	वित्तीय अवस्था: (लाखमा) (क) नाफा/ नोक्सान आ.व. २०७५/७६ को खुद नाफा/ नोक्सान रु. [१९६३] आ.व. २०७५/७६ सम्मको संचित नाफा/ नोक्सान रु. [४५५७१] (ख) खुद सम्पत्ति (Networth) रु. [९०९१] (ग) नेपाल सरकारलाई बुझाउनु पर्ने ऋणको साँवा व्याज: जम्मा साँवा रकम रु. १७२५० व्याज रकम रु. ६६२.५० (घ) बैङ्क तथा वित्तीय संस्थालाई बुझाउनु पर्ने ऋणको साँवा व्याज: साँवा रकम रु. व्याज रकम रु. ६६२.५ भाखा नाघेको साँवा रकम रु. व्याज रकम रु. (ङ) संस्थाले गरेको लगानी: ऋण लगानी रकम रु. ११६६ शेयर लगानी रकम रु. ७६.९५ अन्य लगानी रकम रु. २०१ (च) नेपाल सरकारलाई तिर्न बाँकी लाभांश रकम रु. (छ) नेपाल सरकारलाई तिर्न बाँकी राजस्व रकम रु. आयकर रु. अन्तः शुल्क रु. २३८.१६ मू.अ.कर रु. २२०४.५९ रोयल्टी रु. अन्य रु. जम्मा रु. २४४२.६७ (ज) अन्तिम लेखापरीक्षण भएको आर्थिक वर्ष: २०७५/७६ (झ) फछ्यौट गर्न बाँकी कुल बेरजु रकम रु. (ञ) आ.व. २०७५/७६ मा भएको बेरजु फछ्यौट रकम रु. (ट) कर्मचारी अवकास दायित्व: कोषको व्यवस्था गरिएको रकम रु. कोषको व्यवस्था नगरिएको रकम रु. ७६२६	
८	कर्मचारी संख्या: स्थायी: ३९६ अस्थायी: करार: अन्य: जम्मा: ३९६	
९	वर्तमानमा भइरहेका मुख्य कार्य तथा भविष्यको कार्योजनाको छोटकरी विवरण १. उद्योगको वर्तमान पूँजीकरण रु.६,२०,४३ लाख अत्याधिक भएकोले पुनः पूँजीकरण गर्नु पर्ने । २. कारखाना सञ्चालनमा आएको २७ वर्ष भई सकेको हुँदा कतिपय मेशिन तथा उपकरणहरू मर्मत तथा पुनः निर्माण र प्रतिस्थापन गर्नु पर्ने ।	

उदयपुर सिमेन्ट उद्योग लिमिटेड

वित्तीय तथा भौतिक लक्ष्य प्रगति विवरण

क्र. सं.	विवरण	एकाइ	आ. व. २०७५/०७६		आ. व. २०७६/०७७		आ. व. २०७७/०७८
			वास्तविक	लक्ष्य प्राप्ति प्रतिशत	लक्ष्य	प्रगति अनुमान	लक्ष्य
	कुल उत्पादन क्षमता						
१	उत्पादन						
	१. अर्डिनरी पोर्टलैण्ड सिमेण्ट	टन	२७७२००		२७७२००	२७७२००	२७७२००
	२. अर्डिनरी स्लैग सिमेण्ट	मे. टन					
	३. अर्डिनरी पोजलाना सिमेण्ट	मे. टन					
२	खरिद						
	१. जिप्सम	टन	४८४८.१६	७५.९७	६८००	६०००	६८००
	२. फलामे धाउ	टन	४००६.४७	१२४.४२	४०००	४०००	४०००
	३. बोरा	मे. टन	१८५१०००	७१.१९	२७०००००	२६०००००	२७०००००
३	बिक्री						
	१. अर्डिनरी पोर्टलैण्ड सिमेण्ट	मे. टन	११३१०७.१	८७.०१	१३८६००	१२५०००	१३८६००
	२. अर्डिनरी स्लैग सिमेण्ट	मे. टन					
	३. अर्डिनरी पोजलाना सिमेण्ट	मे. टन					
४	जिन्सी मौज्जात (अन्तिम)	रु	८११५९७६७९		९१४८३०४११	९१४८३०४११	९०९८८८५१३
५	कर्मचारी / कामदार						
	१. कर्मचारी (कार्यरत)	संख्या	३९२		३८०	३८०	३८०
	क. प्राविधिक	संख्या	२९९		२९०	२९०	२९०
	ख. अप्राविधिक	संख्या	९३		९०	९०	९०
	२. स्थायीतर्फ	संख्या	३९२		३८०	३८०	३८०
	क. अधिकृत तह	संख्या	१४०		१३०	१३०	१३०
	ख. सहायक तह	संख्या	२५२		२५०	२५०	२५०
	३. अस्थायी तर्फ	संख्या					
	क. अधिकृत तह	संख्या					
	ख. सहायक तह	संख्या					
	४. ज्यालादारी तर्फ	संख्या					
	क. अधिकृत तह	संख्या					
	ख. सहायक तह	संख्या					
	५. करार तर्फ	संख्या					
	क. अधिकृत तह	संख्या					

उदयपुर सिमेन्ट उद्योग लिमिटेड

वित्तीय तथा भौतिक लक्ष्य प्रगति विवरण

क्र. सं.	विवरण	एकाइ	आ. व. २०७५/०७६		आ. व. २०७६/०७७		आ. व. २०७७/०७८
			वास्तविक	लक्ष्य प्राप्ति प्रतिशत	लक्ष्य	प्रगति अनुमान	लक्ष्य
	ख. सहायक तह	संख्या					
	६. कामदार	संख्या					
	क. स्थायी	संख्या					
	ख. अस्थायी	संख्या					
	ग. ज्यालादारी/ करार	संख्या					
	७. संचालक समिति	संख्या	११		११	११	११
६	डिलर विक्रेता						
	<u>वित्तीय लक्ष्य प्रगति विवरण</u>						
१	कुल संचालन आय	रु	१६५५२१३८१०	८२.५१	१९४०४०००००	१९४०४०००००	२१९२६५२०००
२	कुल संचालन लागत	रु	१८८०६१४२२६	१०३.२४	१९१९४७५७६७	१९१९४७५७६७	२१३९७८८२००
३	संचालन नाफा/ नोक्सान	रु	८२७९६६११	१५.५५	३४८४२४२३२	३४८४२४२३२	४१३११३७९९
४	अन्य आय	रु	२९१०३१४८	१३५.३६	२१९२५४५०	२१९२५४५०	
५	खुद नाफा/ नोक्सान (आयकर र वोनस व्यवस्था पछि)	रु	-१९६२९७२६९	-१८७.२३	४२४२११८५	४२४२११८५	५२३३५१६१
६	प्रशासकीय खर्च	रु	२४५७९७८४१	४९.५	२४९७५३११२	२४९७५३११२	२७४७२८४२३
७	हास कटौती	रु	२१३२९५६७२	९२.७४	२३००००००	२३००००००	२५३०००००
८	अपलेखन खर्च	रु					
९	व्याज खर्च	रु	९४९०१३५५	१०८.४६	९७५००००	९७५००००	१०७२५०००
१०	व्यवस्था वापतको खर्च	रु					
११	कुल स्थीर खर्च	रु					
१२	खुद स्थीर सम्पत्ती	रु	१८३२८४२९८२	५२.९४	१६२५६२०७७९	१६२५६२०७७९	१९४२२१२१७८
१३	निर्माणाधीन सम्पत्ति	रु	१९९७०२१७	१००	१९९७०२१७	१९९७०२१७	
१४	लगानी	रु	१४४४०१२७६	१००	१७४४०१२७६	१७४४०१२७६	१७४४०१२७६
१५	चालु सम्पत्ति	रु	१७३४५६०६२७		१८१८६२३६०५	१८१८६२३६०५	१७३१३९४१३०
१६	चालु दायित्व	रु	२८८७२६८९९५		२७५१६८८५८४	२७५१६८८५८४	२९२८७१५३४६
१७	चालु पुँजी	रु	-११५२७०८३६८		-९३३०६४९७९	-९३३०६४९७९	-११९७३२१२१६
१८	अपलेखन बाँकी खर्च	रु					
१९	खुद पुँजी लगानी	रु	६८०१३४६१५		७१२५२६०१७	७१२५२६०१७	७४४८९०९६२
२०	नेट बर्थ	रु	-९०९०५८८६२		-८६६६३७६७६	-८६६६३७६७६	-८१४३०२५१५

उदयपुर सिमेन्ट उद्योग लिमिटेड

वित्तीय तथा भौतिक लक्ष्य प्रगति विवरण

क्र. सं.	विवरण	एकाइ	आ. व. २०७५/०७६		आ. व. २०७६/०७७		आ. व. २०७७/०७८
			वास्तविक	लक्ष्य प्राप्ति प्रतिशत	लक्ष्य	प्रगति अनुमान	लक्ष्य
२१	शेयर पुँजी	रु	३६४८०५१०००		३६४८०५१०००	३६४८०५१०००	३६४८०५१०००
२२	पुँजीगत अनुदान	रु					
२३	साधारण जगेडा	रु					
२४	शेयर होल्डर कोष	रु	-९०९०५८८६२		-८६६६३७६७६	-८६६६३७६७६	-८९४३०२५१५
२५	दीर्घकालीन ऋण	रु	१७३३५९४७५३		१७३३५९४७५३	१७३३५९४७५३	१७३३५९४७५३
२६	अल्पकालीन ऋण	रु	६२३७९६३३२६		५३६४१४८२.१६	५३६४१४८२.१६	५४१७७८९६
२७	भुक्तान अवधि नाघेको ऋणको किस्ता	रु					
२८	अन्तिम आसामी बाँकी	रु	६८५१९७९९		९११४७९०४	९११४७९०४	४५५७३९५२
२९	संचित मुनाफा	रु	-४५५७१०००००				
	वित्तीय सूचकाङ्क						
१	बिक्रीको प्रतिफल	प्रतिशत	-११.८६		२.१९	२.१९	२.३९
२	ओभर अल सञ्चालन नाफा	प्रतिशत	-२८.८६		५.९५	५.९५	७.०३
३	इन्विष्टीको प्रतिफल	प्रतिशत	-५.३८		१.१६	१.१६	१.४३
४	सञ्चालन खर्च/ कुल सञ्चालन आय	प्रतिशत	११३.६२		९८.९२	९८.९२	९७.५९
५	डेब्ट इन्वीटी	अनुपात	-१.९१		-२	-२	-२.१३
६	डेब्ट कभरेज रेसियो	अनुपात					
७	चालू सम्पत्ति/ चालू दायित्व	अनुपात	०.६		०.६६	०.६६	०.५९
८	तरलता (Quick Ratio)	अनुपात	०.११		०.१५	०.१५	०.११
९	स्वियर सम्पत्ति टर्नओभर	अनुपात	०.९		१.१९	१.१९	१.१३
१०	मौज्दात टर्नओभर	अनुपात	२.०४		२.१२	२.१२	२.४१
११	आसामी टर्नओभर	अनुपात	०.०४		०.०५	०.०५	०.०२
१२	औसत आसामी असूली	दिन					
१३	कर्मचारी उत्पादकत्व (कुल सञ्चालन आयमा)	रु	४२२२४८४		५१०६३१६	५१०६३१६	५७७०१३७
१४	प्रशासकीय सिरोभार	प्रतिशत	१४.८५		१२.८७	१२.८७	१२.५३
१५	कामदार उत्पादकत्व (कुल उत्पादनमा)						
१६	पार बिन्दु (BOP)						
	१. मूल्यमा		२०७५६२.६५		१३२५०८.१	१३२५०८.१	१३२१९४.७५

उदयपुर सिमेन्ट उद्योग लिमिटेड

वित्तीय तथा भौतिक लक्ष्य प्रगति विवरण

क्र. सं.	विवरण	एकाइ	आ. व. २०७५/०७६		आ. व. २०७६/०७७		आ. व. २०७७/०७८
			वास्तविक	लक्ष्य प्राप्ति प्रतिशत	लक्ष्य	प्रगति अनुमान	लक्ष्य
	२. परिमाणमा	रु	३११३४३९४२१		१९८७६२१३९६	१९८७६२१३९६	२११५११५२८०
	<u>अनुदान, ऋण तथा दायित्व</u>						
१	अनुदान प्राप्त						
	१. नेपाल सरकारबाट	रु				१५००००००	
	२. वैदेशिक दाताबाट	रु					
२	ऋण						
	१. नेपाल सरकारतर्फ						
	क. प्राप्त ऋण रकम	रु					
	ख. चुक्ता गरेको ऋण रकम	रु					
	२. बैङ्क तथा वित्तीय संस्थातर्फ						
	क. प्राप्त ऋण रकम	रु					
	ख. चुक्ता गरेको ऋण रकम	रु					
	३. वैदेशिक दातातर्फ						
	क. प्राप्त ऋण रकम	रु					
	ख. चुक्ता ऋण रकम	रु					
	४. अन्यतर्फ						
	क. प्राप्त रकम	रु					
	ख. चुक्ता गरेको रकम	रु					
३	ऋण तथा दायित्व बाँकी रकम						
	१. नेपाल सरकारलाई	रु	१७२५००००००		१७२५००००००	१७२५००००००	१७२५००००००
	२. बैङ्क तथा वित्तीय संस्थालाई	रु					
	३. वैदेशिक दातालाई	रु					
	४. अन्यलाई	रु					
४	नेपाल सरकारलाई बुझाएको						
	१. सौवा	रु					
	२. व्याज	रु					
	३. रोयल्टी	रु	११००१७४५		१२१०१९१९.५	१२१०१९१९.५	१२७०७०१५.४८
	४. लाभांस	रु					
	५. आयकर	रु					

उदयपुर सिमेन्ट उद्योग लिमिटेड

वित्तीय तथा भौतिक लक्ष्य प्रगति विवरण

क्र. सं.	विवरण	एकाइ	आ. व. २०७५/०७६		आ. व. २०७६/०७७		आ. व. २०७७/०७८
			वास्तविक	लक्ष्य प्राप्ति प्रतिशत	लक्ष्य	प्रगति अनुमान	लक्ष्य
	६. मूल्य अभिवृद्धि कर	रु	२३५५५३२७८.२३		२५६२१५९६०	२५६२१५९६०	२८९००८७२०
	७. अन्तः शुल्क	रु	२३८१६९१९.८३		३०४९२०००	३०४९२०००	३०४९२०००
	८. अन्य	रु	४२१८६४९६		४६४०५१४५.६	४६४०५१४५.६	४८७२५४०२.८८
५	नेपाल सरकारलाई बुझाउन बाँकी						
	१. सौवा	रु					
	२. व्याज	रु					
	३. रोयल्टी	रु					
	४. लाभांस	रु					
	५. आयकर	रु					
	६. मूल्य अभिवृद्धि कर	रु					
	७. अन्तः शुल्क	रु					
	८. अन्य	रु					
६	शेयर स्वामित्व						
	१. नेपाल सरकार	रु	३६४८०५१०००		३६४८०५१०००	३६४८०५१०००	३६४८०५१०००
	२. संस्थान	रु					
	३. निजी क्षेत्र	रु					
७	विविध						
	१. विदेशी मुद्रा	अ. डलर					
	क. आयातमा खर्च भएको परिवर्त्य विदेशी मुद्रा	डलर लाख					
	ख. निर्यातबाट आर्जित परिवर्त्य विदेशी मुद्रा	डलर लाख					
८	कोष व्यवस्था नभएका र संभावित (Contingent) दायित्व				ईकाई		आ. व. २०७५/०७६
	१. कोषमा व्यवस्था नभएको दायित्व:						
	क. उपदान / निवृत्तिभरण				रु		७२२१६५७०९.२२
	ख. संचयकोष				रु		
	ग. संचित विदा				रु		४०००००००
	घ. शेयर बापत तिर्न बाँकी				रु		
	ड. अन्य				रु		

उदयपुर सिमेन्ट उद्योग लिमिटेड

वित्तीय तथा भौतिक लक्ष्य प्रगति विवरण

क्र. सं.	विवरण	एकाइ	आ. व. २०७५/०७६		आ. व. २०७६/०७७		आ. व. २०७७/०७८
			वास्तविक	लक्ष्य प्राप्ति प्रतिशत	लक्ष्य	प्रगति अनुमान	लक्ष्य
	२. संभावित दायित्व						
	क. मुद्रा मामिला				रु		
	ख. धन जमानी				रु		
	ग. अन्य				प्रतिशत		
	<u>नगद प्रवाह विवरण</u>						
१	नेपाल सरकारबाट संस्थान तर्फ						
	१. शेयर लगानी	रु					
	२. ऋण लगानी	रु					
	३. अनुदान तथा अन्य	रु			१५०००००		
	क. बजेट मार्फत	रु					
	ख. विशेष कार्यका लागी	रु					
२	संस्थानबाट नेपाल सरकार तर्फ						
	१. सावौं फिर्ता	रु					
	२. ब्याज भुक्तानी	रु					
	३. शेयर विनिवेश	रु					
	४. लाभांश भुक्तानी	रु					
	५. कर राजस्व	रु					
	क. आयकर	रु					
	ख. मूल्य अभिवृद्धि कर	रु	२३५५५३२७८.२३		२५६२१५९६०	२५६२१५९६०	२८९००८७२०
	ग. अन्तः शुल्क	रु	२३८१६९१९.८३		३०४९२०००	३०४९२०००	३०४९२०००
	घ. अन्य	रु	४२१८६४९६		४६४०५१४५.६	४६४०५१४५.६	४८७२५४०२.८८
	६. गैरकर राजस्व	रु					
	क. रोयल्टी	रु	११००१७४५		१२१०१९१९.५	१२१०१९१९.५	१२७०७०१५.४८
	ख. शुल्क	रु					
	ग. अन्य	रु					
३	खुद नगद प्रवाह स्थिति						

जडीबुटी उत्पादन तथा प्रशोधन कम्पनी लिमिटेड

वित्तीय तथा भौतिक लक्ष्य प्रगति विवरण

क्र. सं.	विवरण	एकाइ	आ. व. २०७५/०७६		आ. व. २०७६/०७७		आ. व. २०७७/०७८
			वास्तविक	लक्ष्य प्राप्ति प्रतिशत	लक्ष्य	प्रगति अनुमान	लक्ष्य
	कुल उत्पादन क्षमता						
१	उत्पादन						
	१. कोरा जडीबुटी	टन					
	२. सुगन्धित तेल	टन	१५.८	६२.३	६४	८०	६४
	३. प्रशोधित सारहरु						
	४. हर्वल केयर प्रोडक्ट	वोलत	३३२९८००	६६.६	१००००००	७०	१००००००
२	खरिद						
	१. कोरा जडीबुटी खोटो	टन	३५.३	७०.६			
	२. सुगन्धित तेल	टन	२.७३	१००	५	१००	५
	३. सिसिहरु	रु	१६४२२००००	१०२	३२२०००००	१००	३२२०००००
३	बिक्री						
	१. कोरा जडीबुटी						
	२. सुगन्धित तेल	रु	३००२७०००	६०.०५	३९५०००००	१००	३९५०००००
	३. एक्स्ट्राक्ट						
	४. हर्वल केयर	लाख	३८.२९	७६.५८	१००	८०	१००
४	जिन्सी भौज्दात		९४७		१०४७		११९५
५	कर्मचारी/ कामदार						
	१. कर्मचारी (कार्यरत)	संख्या	१६६		१६६		१६६
	क. प्राविधिक	संख्या	२९		२९		२९
	ख. अप्राविधिक	संख्या	१३७		१३७		१३७
	२. स्थायीतर्फ	संख्या	४४		४४		४४
	क. अधिकृत तह	संख्या	११		११		११
	ख. सहायक तह	संख्या	३३		३३		३३
	३. अस्थायी तर्फ	संख्या					
	क. अधिकृत तह	संख्या					
	ख. सहायक तह	संख्या					
	४. ज्यालादारी तर्फ	संख्या					
	क. अधिकृत तह	संख्या					
	ख. सहायक तह	संख्या					
	५. करार तर्फ	संख्या					

जडीइटी उत्पादन तथा प्रशोधन कम्पनी लिमिटेड

वित्तीय तथा भौतिक लक्ष्य प्रगति विवरण

क्र. सं.	विवरण	एकाइ	आ. व. २०७५/०७६		आ. व. २०७६/०७७		आ. व. २०७७/०७८
			वास्तविक	लक्ष्य प्राप्ति प्रतिशत	लक्ष्य	प्रगति अनुमान	लक्ष्य
	क. अधिकृत तह	संख्या	२		२		२
	ख. सहायक तह	संख्या	१७		१७		१७
	६. कामदार	संख्या	३३		३३		३३
	क. स्थायी	संख्या	१६		१६		१६
	ख. अस्थायी	संख्या	२०		२०		२०
	ग. ज्यालादारी	संख्या	७८		७८		७८
	७. संचालक समिति	संख्या	५		५		५
६	डिलर/ विक्रेता	संख्या	२		२		२
	<u>वित्तीय लक्ष्य प्रगति विवरण</u>						
१	कुल संचालन आय	रु	१२२७२४७८८		२४४६६३७४२		२६९०५१५३३
२	कुल संचालन लागत	रु	१३०३२३४२०		२१९९७९२४३		२३८६२४३०७
३	संचालन नाफा/ नोक्सान	रु	-७५९८६३२		२४६८४४९९		३०४२७२२६
४	अन्य आय	रु	३१६२६२२०		३१६२६२२०		३१६२६२२०
५	खुद नाफा/ नोक्सान (आयकर र बोनस व्यवस्था पछि)	रु	१९२२२०७०		४५०४८५७५		४९६४२७५७
६	प्रशासकीय खर्च	रु	३०५६७६७२		३०५६७६७२		३०५६७६७२
७	हास कटौती	रु	७२७७१६९		७२७७१६९		८००४८८६
८	अपलेखन खर्च	रु					
९	व्याज खर्च	रु	२९६०९४०		२९६०९४०		२९६०९४०
१०	व्यवस्था बापतको खर्च	रु	६६९५५८९		३४२२३०८३		२५२०३०३९
११	कुल स्थीर खर्च	रु	४७५०१३७०		७५०२८८६४		६६७३६५३७
१२	खुद स्थीर सम्पत्ती	रु	२२६५६४७८		३००००००		१००००००
१३	निर्माणाधीन सम्पत्ति	रु					
१४	लगानी	रु					
१५	चालु सम्पत्ति	रु	३०७०९९२३०		३५७०९९२३०		४२९९२४५०१
१६	चालु दायित्व	रु	२४५६४४९७०		२८०६१९२०१		३०५८२२२४१
१७	चालु पुंजी	रु	६१४५४२६०		७६४८००२९		११६१०२२६०
१८	अपलेखन बाँकी खर्च	रु					
१९	संचित घाटा	रु					
२०	खुद पुंजी लगानी	रु	८४११०७३८		१०६४८००२९		१२६१०२२६०
२१	नेट बर्थ	रु	३१२२२७०४०		३५७२५२८०९		४०६८७५०४१

जडीइटी उत्पादन तथा प्रशोधन कम्पनी लिमिटेड

वित्तीय तथा भौतिक लक्ष्य प्रगति विवरण

क्र. सं.	विवरण	एकाइ	आ. व. २०७५/०७६		आ. व. २०७६/०७७		आ. व. २०७७/०७८
			वास्तविक	लक्ष्य प्राप्ति प्रतिशत	लक्ष्य	प्रगति अनुमान	लक्ष्य
२२	शेयर पुँजी	रु	२७५१७०००		२७५१७०००		२७५१७०००
२३	पुँजीगत अनुदान	रु	२२८०५७		२०५२५१		१८४७२६
२४	संचित नाफा	रु	२८४४८१९८३		३२९५३०५५८		३७९१७३३१५
२५	साधारण जगेडा	रु					
२६	शेयर होल्डर कोष	रु					
२७	दीर्घकालीन ऋण	रु	४९३४९०००		४९३४९०००		४९३४९०००
२८	अल्पकालीन ऋण	रु					
२९	भुक्तान अवधि नाघेको ऋणको किस्ता	रु	४९३४९०००		४९३४९०००		४९३४९०००
३०	अन्तिम आसामी बाँकी	रु	९८७००९९		१०६२१२४६		१०६२१२४६
	<u>वित्तीय सूचकाङ्क</u>						
१	बिक्रीको प्रतिफल	प्रतिशत	१५.६६		१८.४१		१८.४५
२	ओभर अल सञ्चालन नाफा	प्रतिशत	२२.८५		४२.३१		३९.३७
३	इक्विटीको प्रतिफल	प्रतिशत	६९.८६		१६३.७१		१८०.४१
४	संचालन खर्च/ कुल संचालन आय	प्रतिशत	१४.७५		२०.४८		२०.८
५	डेन्ट इन्क्वीटी	अनुपात	८.९३		१०.२		११.११
६	डेन्ट कभरेज रेसियो	अनुपात	०.५६		१.०६		१.१६
७	चालू सम्पत्ति/ चालू दायित्व	अनुपात	१.२५		१.२७		१.३८
८	तरलता (Quick Ratio)	अनुपात	०.८६		०.९		०.९९
९	स्थिर सम्पत्ति टर्नओभर	अनुपात	१.७८		२.५७		२.३४
१०	मौज्दात टर्नओभर	अनुपात	१		१.७९		१.७५
११	आसामी टर्नओभर	अनुपात	११.९८		२४.०३		२५.३३
१२	औसत आसामी असूली	दिन	२९.३५		१५.८५		१४.४१
१३	कर्मचारी उत्पादकत्व (कुल संचालन आयमा)	रु					
१४	प्रशासकीय सिरोभार	प्रतिशत	२४.९१		१२.४९		११.३६
१५	कामदार उत्पादकत्व (कुल उत्पादनमा)						
१६	पार बिन्दु (BOP)						
	१. परिमाणमा						
	२. मूल्यमा	रु	१३५१२८९३८		२३१२४१३८७		२५१०३४९९६
	<u>अनुदान, ऋण तथा दायित्व</u>						
१	अनुदान प्राप्त						

जडीइटी उत्पादन तथा प्रशोधन कम्पनी लिमिटेड

वित्तीय तथा भौतिक लक्ष्य प्रगति विवरण

क्र. सं.	विवरण	एकाइ	आ. व. २०७५/०७६		आ. व. २०७६/०७७		आ. व. २०७७/०७८
			वास्तविक	लक्ष्य प्राप्ति प्रतिशत	लक्ष्य	प्रगति अनुमान	लक्ष्य
	१. नेपाल सरकारबाट	रु					
	२. वैदेशिक दाताबाट	रु					
२	ऋण						
	१. नेपाल सरकारतर्फ		४९,३४९,०००		४९,३४९,०००		४९,३४९,०००
	क. प्राप्त ऋण रकम	रु					
	ख. चुक्ता गरेको ऋण रकम	रु					
	२. बैंक तथा वित्तीय संस्था तर्फ						
	क. प्राप्त ऋण रकम	रु					
	ख. चुक्ता गरेको ऋण रकम	रु					
	३. वैदेशिक दातातर्फ	रु					
	क. प्राप्त ऋण रकम	रु					
	ख. चुक्ता ऋण रकम	रु					
	४. अन्यतर्फ						
	क. प्राप्त रकम	रु					
	ख. चुक्ता गरेको रकम	रु					
३	ऋण तथा दायित्व बाँकी रकम						
	१. नेपाल सरकारलाई	रु	४९,३४९,०००		४९,३४९,०००		४९,३४९,०००
	२. बैंक तथा वित्तीय संस्थालाई	रु					
	३. वैदेशिक दातालाई	रु					
	४. अन्यलाई	रु					
४	नेपाल सरकारलाई बुझाएको						
	१. साँवा	रु					
	२. ब्याज	रु					
	३. रोयल्टी	रु					
	४. लाभांश	रु					
	५. आयकर	रु					
	६. मूल्य अभिवृद्धि कर (VAT)	रु					
	७. अन्तः शुल्क	रु					
	८. अन्य	रु					
५	नेपाल सरकारलाई बुझाउन बाँकी						

जडीइटी उत्पादन तथा प्रशोधन कम्पनी लिमिटेड

वित्तीय तथा भौतिक लक्ष्य प्रगति विवरण

क्र. सं.	विवरण	एकाइ	आ. व. २०७५/०७६		आ. व. २०७६/०७७		आ. व. २०७७/०७८
			वास्तविक	लक्ष्य प्राप्ति प्रतिशत	लक्ष्य	प्रगति अनुमान	लक्ष्य
	१. सौवा	रु	४९३४९०००		४९३४९०००		४९३४९०००
	२. ब्याज	रु	७६७३८९४०		७९६९९८८०		८२६६०८२०
	३. रोयल्टी	रु					
	४. लाभांस	रु					
	५. आयकर	रु	८०७२९८२८		२०७२९८२८		
	६. मूल्य अभिवृद्धि कर (VAT)	रु					
	७. अन्तः शुल्क	रु					
	८. अन्य	रु					
६	शेयर स्वामित्व						
	१. नेपाल सरकार	रु	२४०९९०००		२४०९९०००		२४०९९०००
	२. संस्थान	रु	३४९८०००		३४९८०००		३४९८०००
	३. निजी क्षेत्र	रु					
७	विविध						
	१. विदेशी मुद्रा	अ. डलर					
	क. आयातमा खर्च भएको परिवर्त्य विदेशी मुद्रा	अ. डलर					
	ख. निर्यातमा आर्जित परिवर्त्य विदेशी मुद्रा	अ. डलर					
८	कोष व्यवस्था नभएका र संभावित (Contingent) दायित्व				ईकाई	आ. व. २०७५/०७६	
	१. कोष व्यवस्था नभएको दायित्व						
	क. उपदान/ निवृत्तिभरण				रु		८०७२९८२८
	ख. संचयकोष				रु		
	ग. संचित विदा				रु		
	घ. शेयर बापत तिर्न बाँकी				रु		
	ड. अन्य				रु		
	२. संभावित दायित्व (Contingent Liabilities)				रु		
	क. मुद्रा मामिला				रु		
	ख. धन जमानी				रु		
	ग. अन्य				रु		
	नगद प्रवाह विवरण						

जडीइटी उत्पादन तथा प्रशोधन कम्पनी लिमिटेड

वित्तीय तथा भौतिक लक्ष्य प्रगति विवरण

क्र. सं.	विवरण	एकाइ	आ. व. २०७५/०७६		आ. व. २०७६/०७७		आ. व. २०७७/०७८
			वास्तविक	लक्ष्य प्राप्ति प्रतिशत	लक्ष्य	प्रगति अनुमान	लक्ष्य
१	नेपाल सरकारबाट संस्थान तर्फ	टन					
	१. शेयर लगानी	रु					२४०९९०००
	२. ऋण लगानी	रु					४९३४९०००
	३. अनुदान तथा अन्य	रु					
	क. बजेट मार्फत	रु लाख					
	ख. विशेष कार्यका लागि	रु लाख					
२	संस्थानबाट नेपाल सरकार तर्फ						
	१. सावौं फिर्ता	रु					
	२. व्याज भुक्तानी	रु					
	३. शेयर विनिवेश	रु					
	४. लाभान्श भुक्तानी	रु					
	५. कर राजस्व	रु					
	क. आयकर	रु लाख					
	ख. मूल्य अभिवृद्धि कर	रु लाख					
	ग. अन्तः शुल्क	रु लाख					
	घ. अन्य	रु लाख					
	६. गैरकर राजस्व	रु					
	क. रोयल्टी	रु लाख					
	ख. शुल्क	रु लाख					
	ग. अन्य	रु लाख					
३	खुद नगद प्रवाह स्थिति						१२६६०३७२१

जनकपुर चुरोट कारखाना लिमिटेड

<p>१ ठेगाना: जनकपुरधाम सम्पर्क नं: ०४१५२०१४९ फ्याक्स नं: ०४१-५२०१४९ इमेल: jcfjnk@ntc.net.np</p>	<p>सम्पर्क कार्यालय: जनकपुर चुरोट कारखाना लिमिटेड, जनकपुरधाम टेलिफोन नं: ०४१५२०१४९ फ्याक्स नं: ०४१-५२०१४९ इमेल: jcfjnk@ntc.net.np वेबसाइट:</p>
<p>२ स्थापना मिति: २०२१।०९।२९ संस्थापना सम्बन्धी कानून: कम्पनी ऐन</p>	
<p>३ उद्देश्य: राष्ट्रिय अर्थव्यवस्थामा उद्योगको योगदान बढाउने आवश्यकतालाई ध्यानमा राखी कारखाना स्थापित भएको थियो। साधारण जनताबाट प्रयोग भइरहेको उपभोग्य वस्तुहरूको आपूर्तिमा आत्मनिर्भर हुन र देशको आर्थिक विकासमा योगदान पुर्याउने उद्देश्य समेत रहेको थियो।</p>	
<p>४ पुँजी संरचना:(रु. करोडमा) अधिकृत पुँजी: ८ जारी पुँजी: ४.०८ चुक्ता पुँजी: ४.०८</p>	
<p>५ कारोबार स्थान सम्बन्धी ऐन कम्पनी ऐन, २०६३</p>	
<p>६ सम्पर्क मन्त्रालय: उद्योग, वाणिज्य तथा आपूर्ति मन्त्रालय</p>	
<p>७ वित्तीय अवस्था: (लाखमा)</p> <p>(क) नाफा/ नोक्सान आ.व. २०७५/७६ को खुद नाफा/ नोक्सान रु. ४८ आ.व. २०७५/७६ सम्मको संचित नाफा/ नोक्सान रु. [२९०६९] (ख) खुद सम्पत्ति (Networth) रु. [२८११६] (ग) नेपाल सरकारलाई बुझाउनु पर्ने ऋणको साँबा व्याज: जम्मा साँबा रकम रु. २९४६.२७ व्याज रकम रु. (घ) बैङ्क तथा वित्तीय संस्थालाई बुझाउनु पर्ने ऋणको साँबा व्याज: भाखा नाधेको साँबा रकम रु. साँबा रकम रु. व्याज रकम रु. व्याज रकम रु. (ङ) संस्थाते गरेको लगानी: ऋण लगानी रकम रु. २९४६३ शेयर लगानी रकम रु. ४०८ अन्य लगानी रकम रु. (च) नेपाल सरकारलाई तिर्न बाँकी लाभांश रकम रु. (छ) नेपाल सरकारलाई तिर्न बाँकी राजस्व रकम रु. रोयल्टी रु. आयकर रु. अन्य रु. अन्तः शुल्क रु. जम्मा रु. मु.अ.कर रु. (ज) अन्तिम लेखापरीक्षण भएको आर्थिक वर्ष: २०७५/७६ (झ) फछ्यौट गर्न बाँकी कुल बेरुजु रकम रु. (ञ) आ.व. २०७५/७६ मा भएको बेरुजु फछ्यौट रकम रु. (ट) कर्मचारी अवकाश दायित्व: कोषको व्यवस्था गरिएको रकम रु. कोषको व्यवस्था नगरिएको रकम रु. ६४</p>	
<p>८ कर्मचारी संख्या स्थायी: अस्थायी: करार: १३ अन्य: जम्मा: १३</p>	
<p>९ वर्तमानमा भइरहेका मुख्य कार्य तथा भविष्यको कार्योजनाको छोटकरी विवरण: अवकाश पाएका ९६० जना कर्मचारीहरूको मुख्य पे.अफ कार्य सम्पन्न भएको।</p>	

जनकपुर छोट कारखाना लिमिटेड

वित्तीय तथा भौतिक लक्ष्य प्रगति विवरण

क्र. सं.	विवरण	एकाइ	आ. व. २०७५/०७६		आ. व. २०७६/०७७		आ. व. २०७७/०७८
			वास्तविक	लक्ष्य प्राप्ति प्रतिशत	लक्ष्य	प्रगति अनुमान	लक्ष्य
	कुल उत्पादन क्षमता						
१	उत्पादन						
	१. विभिन्न ब्राण्डको चुरोट	रु		१००			
२	खरिद						
३	विक्री	रु					
	१. विभिन्न ब्राण्डका चुरोट	रु		१००			
४	जिन्सी मौज्जात (अन्तिम)	रु	९०१५५०४६.१	१००	९०१५५०४६.१	९०१५५०४६.१	९०१५५०४६.१
५	कर्मचारी / कामदार						
	१. कर्मचारी (कार्यरत)	संख्या					
	क. प्रविधिक	संख्या					
	ख. अप्रविधिक	संख्या					
	२. स्थायी तर्फ	संख्या					
	क. अधिकृत तह	संख्या					
	ख. सहायक तह	संख्या					
	३. अस्थायी तर्फ	संख्या					
	क. अधिकृत तह	संख्या					
	ख. सहायक तह	संख्या					
	४. ज्यालादारी तर्फ	संख्या					
	क. अधिकृत तह	संख्या	१	१००	१	१	१
	ख. सहायक तह	संख्या					
	५. करार तर्फ	संख्या					
	क. अधिकृत तह	संख्या					
	ख. सहायक तह	संख्या	११	१००	११	११	११
	६. कामदार तर्फ	संख्या					
	क. स्थायी	संख्या					
	ख. अस्थायी	संख्या					
	ग. ज्यालादारी-करार	संख्या	१	१००	१	१	१
	७. संचालक समिति	संख्या	१	१००	१	१	१
६	डिलर विक्रेता	संख्या					
	वित्तीय लक्ष्य प्रगति विवरण						
१	कुल संचालन आय	रु		१००			

जनकपुर छोट कारखाना लिमिटेड

वित्तीय तथा भौतिक लक्ष्य प्रगति विवरण

क्र. सं.	विवरण	एकाइ	आ. व. २०७५/०७६		आ. व. २०७६/०७७		आ. व. २०७७/०७८
			वास्तविक	लक्ष्य प्राप्ति प्रतिशत	लक्ष्य	प्रगति अनुमान	लक्ष्य
२	कुल संचालन लागत	रु		१००			
३	संचालन नाफा/ नोकसान	रु		१००			
४	अन्य आय	रु	११९०८४४८.४१	१००	५९५४२२४.२	५९५४२२४.२	५३५८८०१.७८
५	खुद नाफा/ नोकसान (आयकर र वोनस व्यवस्था पछि)	रु	४७९६३१०.५४	१००	२३९८१५५.२७	२३९८१५५.२७	२१५८३३९.७४
६	प्रशासकीय खर्च	रु	६२४०५६५.२५	१००	६२४०५६५.२५	६२४०५६५.२५	५६१६५०८.७३
७	हास कट्टी	रु	८७१५७२.६२	१००	८७१५७२.६२	८७१५७२.६२	७८४४१५.३६
८	अपलेखन खर्च	रु		१००			
९	व्याज खर्च	रु		१००			
१०	व्यवस्था वापतको खर्च	रु	१३६६०४०४	१००	१३६६०४०४	१३६६०४०४	१३६६०४०४
११	कुल स्थीर खर्च	रु		१००			
१२	खुद स्थीर सम्पत्ती	रु	२५१९२१९५.५७	१००	२१४१३३६६.२३	२१४१३३६६.२३	१८२०१३६१.३
१३	निर्माणाधीन सम्पत्ति	रु		१००			
१४	लगानी	रु	४९५१४५००	१००	४९५१४५००	४९५१४५००	४९५१४५००
१५	चालु सम्पत्ति	रु	१८७०८२०१९.५३	१००	१६८३७३८१७.५८	१६८३७३८१७.५८	१५१५३६४३५.८२
१६	चालु दायित्व	रु	१२६१९७८६१.३५	१००	१००९५८२८९.०८	१००९५८२८९.०८	८०७६६६३१.२६
१७	चालु पुँजी	रु	६०८८४१५८.१८	१००	५४७९५७४२.३६	५४७९५७४२.३६	४९३१६१६८.१३
१८	अपलेखन बाँकी खर्च	रु		१००			
१९	संचित घाटा	रु	२९०६९४८६५८.१८	१००	२९१०४१४८५०.६८	२९१०४१४८५०.६८	२९१३५३४४२३.९३
२०	खुद पुँजी लगानी	रु	१३५५९०८५३.७५	१००	१३१६८३८४१.३४	१३१६८३८४१.३४	१२७७३३३२६.१
२१	नेट बर्थ	रु	-२८११६०००००				
२२	शेयर पुँजी	रु	४०८३७०००	१००	४०८३७०००	४०८३७०००	४०८३७०००
२३	पुँजीगत अनुदान	रु		१००			
२४	संचित नाफा	रु		१००			
२५	साधारण जगेडा	रु	५४४८३२१८.३५	१००	५४४८३२१८.३५	५४४८३२१८.३५	५४४८३२१८.३५
२६	शेयर होल्डर कोष	रु	-२८११६२८४३९.८३	१००	-२७२७२७९५८६.६४	-२७२७२७९५८६.६४	-२६४५४६११९.०४
२७	दीर्घकालीन ऋण	रु		१००			
२८	अल्पकालीन ऋण	रु	२९४६२७७३१२	१००	२९४६२७७३१२	२९४६२७७३१२	२९४६२७७३१२
२९	भुक्तान अबधि नाघेको ऋणको किस्ता	रु		१००			
३०	अन्तिम आसामी बाँकी	रु	१०२९६३४४.८६	१००	९२६६७१०.३७	९२६६७१०.३७	८३४००३९.३४
	<u>वित्तीय सूचकाङ्क</u>						

जनकपुर छोट कारखाना लिमिटेड

वित्तीय तथा भौतिक लक्ष्य प्रगति विवरण

क्र. सं.	विवरण	एकाइ	आ. व. २०७५/०७६		आ. व. २०७६/०७७		आ. व. २०७७/०७८
			वास्तविक	लक्ष्य प्राप्ति प्रतिशत	लक्ष्य	प्रगति अनुमान	लक्ष्य
१	बिक्रीको प्रतिफल	प्रतिशत	०				
२	ओभर अल सञ्चालन नाफा	प्रतिशत	३.५४				
३	इन्विटीको प्रतिफल	प्रतिशत	११.७५				
४	संचालन खर्च/ कुल संचालन आय	प्रतिशत	०				
५	डेब्ट इक्वीटी	अनुपात	७२.१५				
६	डेब्ट कभरेज रेशियो	अनुपात	०				
७	चालू सम्पत्ति/ चालू दायित्व	अनुपात	१.४८				
८	तरलता (Quick Ratio)	अनुपात	०.७७				
९	स्थिर सम्पत्ति टर्नओभर	अनुपात	०				
१०	मौज्दात टर्नओभर	अनुपात	०				
११	आसामी टर्नओभर	अनुपात	०				
१२	औसत आसामी असूली	दिन	०				
१३	कर्मचारी उत्पादकत्व (कुल संचालन आयमा)	रु	०				
१४	प्रशासकीय सिरोभार	प्रतिशत	०				
१५	कामदार उत्पादकत्व (कुल उत्पादनमा)		०				
१६	पार बिन्दु (BOP)						
	१. परिमाणमा		०				
	२. मूल्यमा	रु	०				
	<u>अनुदान, ऋण तथा दायित्व</u>						
१	अनुदान प्राप्त						
	१. नेपाल सरकारबाट	रु		१००			
	२. वैदेशिक दाताबाट	रु		१००			
२	ऋण						
	१. नेपाल सरकारतर्फ		२९४६२७७३१२	१००	२९४६२७७३१२	२९४६२७७३१२	२९४६२७७३१२
	क. प्राप्त ऋण रकम	रु		१००			
	ख. चुक्ता गरेको ऋण रकम	रु		१००			
	२. बैंक तथा वित्तीय संस्था तर्फ			१००			
	क. प्राप्त ऋण रकम	रु		१००			
	ख. चुक्ता गरेको ऋण रकम	रु		१००			

जनकपुर छोट कारखाना लिमिटेड

वित्तीय तथा भौतिक लक्ष्य प्रगति विवरण

क्र. सं.	विवरण	एकाइ	आ. व. २०७५/०७६		आ. व. २०७६/०७७		आ. व. २०७७/०७८
			वास्तविक	लक्ष्य प्राप्ति प्रतिशत	लक्ष्य	प्रगति अनुमान	लक्ष्य
	३. वैदेशिक दाता तर्फ						
	क. प्राप्त ऋण रकम			१००			
	ख. चुक्ता गरेको ऋण रकम	रु		१००			
	४. अन्यतर्फ						
	क. प्राप्त ऋण रकम	रु		१००			
	ख. चुक्ता गरेको ऋण रकम	रु		१००			
३	ऋण तथा दायित्व बाँकी रकम						
	१. नेपाल सरकारलाई	रु	२९४६२७७३१२	१००	२९४६२७७३१२	२९४६२७७३१२	२९४६२७७३१२
	२. बैंक तथा वित्तीय संस्थालाई	रु		१००			
	३. वैदेशिक दातालाई	रु		१००			
	४. अन्यलाई	रु		१००			
४	नेपाल सरकारलाई बुझाएको						
	१. सँवा	रु		१००			
	२. व्याज	रु		१००			
	३. रोयल्टी	रु		१००			
	४. लाभांस	रु		१००			
	५. आयकर	रु		१००			
	६. मूल्य अभिवृद्धि कर	रु		१००			
	७. अन्तः शुल्क	रु		१००			
	८. अन्य	रु		१००			
५	नेपाल सरकारलाई बुझाउन बाँकी						
	१. सँवा	रु		१००			
	२. व्याज	रु		१००			
	३. रोयल्टी	रु		१००			
	४. लाभांस	रु		१००			
	५. आयकर	रु		१००			
	६. मूल्य अभिवृद्धि कर	रु		१००			
	७. अन्तः शुल्क	रु		१००			
	८. अन्य	रु		१००			
६	शेयर स्वामित्व						
	१. नेपाल सरकार	रु	४०८३७०००	१००	४०८३७०००	४०८३७०००	४०८३७०००

जनकपुर छोट कारखाना लिमिटेड

वित्तीय तथा भौतिक लक्ष्य प्रगति विवरण

क्र. सं.	विवरण	एकाइ	आ. व. २०७५/०७६		आ. व. २०७६/०७७		आ. व. २०७७/०७८
			वास्तविक	लक्ष्य प्राप्ति प्रतिशत	लक्ष्य	प्रगति अनुमान	लक्ष्य
	२. संस्थान	रु		१००			
	३. निजी क्षेत्र	रु		१००			
७	विविध						
	१. विदेशी मुद्रा	अ. डलर		१००			
	क. आयातमा खर्च भएको परिवर्त्य विदेशी मुद्रा	डलर लाख		१००			
	ख. निर्यातबाट अर्जित परिवर्त्य विदेशी मुद्रा	डलर लाख		१००			
८	कोष व्यवस्था नभएका र संभावित (Contingent) दायित्व				ईकाई	आ. व. २०७५/०७६	
	१. कोषमा व्यवस्था नभएको दायित्व:				रु		
	क. उपदान/ निवृत्तिभरण				रु		५५०६४९२.६२
	ख. संचयकोष				रु		९४१९८१.५८
	ग. संचित विदा				रु		
	घ. शेयर वापत तिर्न बाँकी				रु		
	ङ. अन्य				रु		
	२. संभावित दायित्व				रु		
	क. मुद्रा मामिला				रु		
	ख. धन जमानी				रु		
	ग. अन्य				रु		
	<u>नगद प्रवाह विवरण</u>						
१	नेपाल सरकारबाट संस्थान तर्फ	रु					
	१. शेयर लगानी	रु	४०८३७०००	१००	४०८३७०००	४०८३७०००	४०८३७०००
	२. ऋण लगानी	रु	२९४६२७७३१२	१००	२९४६२७७३१२	२९४६२७७३१२	२९४६२७७३१२
	३. अनुदान तथा अन्य	रु					
	क. बजेट मार्फत	रु		१००			
	ख. विशेष कार्यका लागि	रु		१००			
२	संस्थानबाट नेपाल सरकार तर्फ	रु					
	१. सावै फिर्ता	रु		१००			
	२. ब्याज भुक्तानी	रु		१००			
	३. शेयर विनिवेश	रु		१००			
	४. लाभांश भुक्तानी	रु		१००			

जनकपुर चूट कारखाना लिमिटेड

वित्तीय तथा भौतिक लक्ष्य प्रगति विवरण

क्र. सं.	विवरण	एकाइ	आ. व. २०७५/०७६		आ. व. २०७६/०७७		आ. व. २०७७/०७८
			वास्तविक	लक्ष्य प्राप्ति प्रतिशत	लक्ष्य	प्रगति अनुमान	लक्ष्य
	५. कर राजस्व	रु		१००			
	क. आयकर	रु		१००			
	ख. मूल्य अभिवृद्धि कर	रु		१००			
	ग. अन्तः शुल्क	रु		१००			
	घ. अन्य	रु		१००			
	६. गैरकर राजस्व	रु					
	क. रोयल्टी	रु		१००			
	ख. शुल्क	रु		१००			
	ग. अन्य	रु		१००			
३	खुद नगद प्रवाह स्थिति	रु	-५३६२४२८७.७४	१००	-५८९८६७१६.५१	-५८९८६७१६.५१	-६०१६६४५०.८४

दुग्ध बिकास संस्थान

वित्तीय तथा भौतिक लक्ष्य प्रगति विवरण

क्र. सं.	विवरण	एकाइ	आ. व. २०७५/०७६		आ. व. २०७६/०७७		आ. व. २०७७/०७८
			वास्तविक	लक्ष्य प्राप्ति प्रतिशत	लक्ष्य	प्रगति अनुमान	लक्ष्य
	कुल उत्पादन क्षमता						
१	उत्पादन						
	१. दूध	लिटर	६१६९९०००	७७.१५	७३०५००००	४७८०५०००	७२५५१०००
	२. नौनी	मे. टन	८६९	१०५.७१	९००	८७२	८४४
	३. घ्यू	मे. टन	४११	७५.२७	६५०	६३०	६९१
	४. चीज	मे. टन	२५२	९३.३३	३०३	३००	३३८
	५. धुलो दूध (स्किमड)	मे. टन	८४०	१२७.२७	६४९	६३४	७००
२	खरिद						
	१. स्थानीय रुपमा संकलित दूध	लिटर	५४१६१०००	७९.१३	६५२६२०००	४७५३५०००	६५९०७०००
	२. धुलो दूध (स्किमड)	मे. टन					
	३. भारतबाट आयातित दूध	लिटर					
३	विक्री						
	१. दूध	लिटर	४८३४६०००	९४.५६	५३७३५०००	३८३०१०००	५०२७६०००
	२. मखन	मे. टन	२७८	१३९	१६१	१६०	१७८
	३. घ्यू	मे. टन	४११	७५.२७	६५०	६६०	६९१
	४. चीज	मे. टन	२५२	१००	२८१	३००	३२०
४	जिन्सी मौज्दात (अन्तिम)	रु	४९६३६०३३१.१५				
५	कर्मचारी						
	१. कर्मचारी (कार्यरत)	संख्या	१०८५		११५६	१०६३	१०६३
	क. प्राविधिक	संख्या	५९९		६२५		
	ख. अप्राविधिक	संख्या	२०५		२५०		
	२. स्थायीतर्फ	संख्या					
	क. अधिकृत तह	संख्या	१०१		११०	९८	१५४
	ख. सहायक तह	संख्या	७०३		७६५	६७८	९०९
	३. अस्थायी तर्फ	संख्या					
	क. अधिकृत तह	संख्या					
	ख. सहायक तह	संख्या					
	४. ज्यालादारी तर्फ	संख्या					

दुग्ध विकास संस्थान

वित्तीय तथा भौतिक लक्ष्य प्रगति विवरण

क्र. सं.	विवरण	एकाइ	आ. व. २०७५/०७६		आ. व. २०७६/०७७		आ. व. २०७७/०७८
			वास्तविक	लक्ष्य प्राप्ति प्रतिशत	लक्ष्य	प्रगति अनुमान	लक्ष्य
	क. अधिकृत तह	संख्या					
	ख. सहायक तह	संख्या					
	५. करार तर्फ	संख्या					
	क. अधिकृत तह	संख्या					
	ख. सहायक तह	संख्या	१			१	
	६. कामदार	संख्या					
	क. स्थायी	संख्या					
	ख. अस्थायी	संख्या					
	ग. ज्यालादारि(करार)	संख्या					
६	डिलर बिक्रेता	संख्या					
	<u>वित्तीय लक्ष्य प्रगति विवरण</u>						
१	कुल संचालन आय	रु	४०७४८१६०८८.६८	७०.३४	५५९१८०००००	४२६१७०५०००	५६८९३७८०००
२	कुल संचालन लागत	रु	४१०४६१०७५१.७	७०.३३	५५७२७०००००	४४६६५७२०००	५६८४८९२०००
३	संचालन नाफा/ नोकसान	रु	-२९७९४६६३.०२	-६८.६५	१९१०००००	-२०४८६७०००	४४८६०००
४	अन्य आय	रु	५४३२७९९७.४९	१०८.६५	२७७०००००	४१०१९०००	२७७७५०००
५	खुद नाफा/ नोकसान (आयकर र बोनस व्यवस्था पछि)	रु	२०११७३३४.२६	३०४.८१	४६८०००००	-१६३८४८०००	३२२६१०००
६	प्रशासकीय खर्च	रु	३७११६३९३.८	८५.२५	५०७४०००००	३५५०६८०००	३३८९७२०००
७	हास कट्टी	रु	४२६७५४८७	१०६.६९	४८९०००००	५३८९२०००	५३९०००००
८	अपलेखन खर्च	रु					
९	व्याज खर्च	रु	१४५६५६५७	२९१.३	१०००००००	४२२८०००	७८०००००
१०	व्यवस्था बापतको खर्च	रु	-५४८५१०५१	-९१.४२	५३१०००००	२१९७९३०००	२१६५०००००
११	कुल स्थीर खर्च	रु	४२८४०५०८३	८९.१८	५६६३०००००	३२६२६७०००	३९२८७२०००
१२	खुद स्थीर सम्पत्ती	रु	५०१८६३५३२	१००.१९	६३५२०००००	५५८१५७०००	६३५२५१०००
१३	निर्माणाधीन सम्पत्ति	रु	५९८८३७०				
१४	लगानी	रु	३४७५१७००	१००	३४७५१७००	३४७५१७००	३४७५१७००
१५	चालु सम्पत्ति	रु	१३२३१२२२९६	१४४.७३	१४३९८०००००	१५११५७३०००	१५०४३०७०००
१६	चालु दायित्व	रु	१६०१७१३२४५	१२७.३४	१८०२६०००००	१७९७३०२०००	१९९८७१७०००
१७	चालु पुंजी	रु	-२७८५९०९४८	८१.०५	-३६२८०००००	-२८५७२९०००	-४९४४१००००

दुग्ध बिकास संस्थान

वित्तीय तथा भौतिक लक्ष्य प्रगति विवरण

क्र. सं.	विवरण	एकाइ	आ. व. २०७५/०७६		आ. व. २०७६/०७७		आ. व. २०७७/०७८
			वास्तविक	लक्ष्य प्राप्ति प्रतिशत	लक्ष्य	प्रगति अनुमान	लक्ष्य
१८	अपलेखन बाँकी खर्च	रु					
१९	संचित घाटा	रु	४६६०६७४५०	६६.६१	४२२९०००००	५६६८०००००	५५४४८७०००
२०	खुद पुँजी लगानी	रु	-१०९३८६१३४२		-२७२४०००००	-२७२४२८०००	
२१	नेट बर्थ	रु	२६४०१२६५४	१३७.५७	३०७२०००००	१४३२०००००	१७५५०००००
२२	शेयर पुँजी	रु	७३००८०१०४	१००	७३००८०१०४	७३००८०१०४	७३००८०१०४
२३	पुँजीगत अनुदान	रु					
२४	संचित मुनमफा	रु					
२५	साधारण जगेडा	रु					
२६	शेयर होल्डर कोष	रु	२६४०१२६५४	१३७.५७	३०७२०००००	१४३२०००००	१७५५०००००
२७	दीर्घकालीन ऋण	रु					
२८	अल्पकालीन ऋण	रु					
२९	भुक्तान अवधि नाघेको ऋणको किस्ता	रु					
३०	अन्तिम आसामी बाँकी	रु	१३८५६१३८२	७२.२	६३५०००००	१५३२५६०००	९०००००००
	<u>वित्तीय सूचकाङ्क</u>						
१	विक्रीको प्रतिफल	प्रतिशत	०.४९	४४५.४५	०.८४	-३.८४	०.५६
२	ओभर अल सञ्चालन नाफा	प्रतिशत	१.८४	४३.८१	१७.१८	-०.६	१०.५९
३	इन्विन्टीको प्रतिफल	प्रतिशत	७.६१	२२१.२२	१५.२३	-१.१४	१८.३८
४	संचालन खर्च/ कुल संचालन आय	प्रतिशत	१००.७३	९९.९८	९९.६६	९९.९२	९९.९२
५	डेब्ट इक्विटी	अनुपात					
६	डेब्ट कभरेज रेसियो	अनुपात					
७	चालू सम्पत्ति/ चालू दायित्व	अनुपात	०.८३	११३.६९	०.८	०.७५	०.७५
८	तरलता (Quick Ratio)	अनुपात	०.५२	८३.८७	०.४७	०.५	०.७५
९	स्थिर सम्पत्ति टर्नओभर	अनुपात	८.१२	७०.२४	८.८	७.६३	८.९५
१०	मौज्दात टर्नओभर	अनुपात	८.२१	१९.०६	९.३६	८.५८	११.४६
११	आसामी टर्नओभर	अनुपात	२९.४१	२५.३३	९४.३६	२७.८१	८१.२७
१२	औसत आसामी असूली	दिन	१२.४१	३९५.२२	३.८७	१३.१२	६३.२१
१३	कर्मचारी उत्पादकत्व (कुल संचालन आयमा)	रु	३७३१०००००	८८.९६	४८३७०००	४००९१२९	५३५२१९०

दुध बिकास संस्थान

वित्तीय तथा भौतिक लक्ष्य प्रगति विवरण

क्र. सं.	विवरण	एकाइ	आ. व. २०७५/०७६		आ. व. २०७६/०७७		आ. व. २०७७/०७८
			वास्तविक	लक्ष्य प्राप्ति प्रतिशत	लक्ष्य	प्रगति अनुमान	लक्ष्य
१४	प्रशासकीय सिरोभार	प्रतिशत	९.११	१२१.३	९.०७	८.३३	५.९६
१५	कामदार उत्पादकत्व (कुल उत्पादनमा)						
१६	पार विन्दु (BOP)						
	१. परिमाणमा						
	२. मूल्यमा	रु					
	अनुदान, ऋण तथा दायित्व						
१	अनुदान प्राप्त						
	१. नेपाल सरकारबाट	रु					
	२. वैदेशिक दाताबाट	रु					
२	ऋण						
	१. नेपाल सरकारतर्फ						
	क. प्राप्त ऋण रकम	रु					
	ख. चुक्ता गरेको ऋण रकम	रु					
	२. बैंक तथा वित्तीय संस्थातर्फ						
	क. प्राप्त ऋण रकम	रु					
	ख. चुक्ता गरेको ऋण रकम	रु					
	३. वैदेशिक दातातर्फ						
	क. प्राप्त ऋण रकम	रु					
	ख. चुक्ता गरेको ऋण रकम	रु					
	४. अन्यतर्फ						
	क. प्राप्त रकम	रु					
	ख. चुक्ता गरेको रकम	रु					
३	ऋण तथा दायित्व बाँकी रकम						
	१. नेपाल सरकारलाई	रु					
	२. बैंक तथा वित्तीय संस्थालाई	रु					
	३. वैदेशिक दातालाई	रु					
	४. अन्य	रु					

दुग्ध बिकास संस्थान

वित्तीय तथा भौतिक लक्ष्य प्रगति विवरण

क्र. सं.	विवरण	एकाइ	आ. व. २०७५/०७६		आ. व. २०७६/०७७		आ. व. २०७७/०७८
			वास्तविक	लक्ष्य प्राप्ति प्रतिशत	लक्ष्य	प्रगति अनुमान	लक्ष्य
४	नेपाल सरकारलाई बुझाएको						
	१. सौवा	रु					
	२. व्याज	रु					
	३. रोयल्टी	रु					
	४. लाभांस	रु					
	५. आयकर	रु	४००००००		१२५०००००		
	६. मूल्य अभिवृद्धि कर	रु	९०८१३९५९		३५००००००	९४११७९१४	९०००००००
	७. अन्तः शुल्क	रु					
	८. अन्य	रु					
५	नेपाल सरकारलाई बुझाउन बाँकी						
	१. सौवा	रु					
	२. व्याज	रु					
	३. रोयल्टी	रु					
	४. लाभांस	रु					
	५. आयकर	रु					
	६. मूल्य अभिवृद्धि कर (VAT)	रु	१४६३३४२३.६२				
	७. अन्तः शुल्क	रु					
	८. अन्य	रु					
६	शेयर स्वामित्व						
	१. नेपाल सरकार	रु	३६६४२४७९६.५४		३६६४२४७९६.५४	३६६४२४७९६.५४	३६६४२४७९६.५४
	२. संस्थान	रु					
	३. निजी क्षेत्र	रु					
७	विविध						
	१. विदेशी मुद्रा	अ. डलर					
	क. आयातमा खर्च भएको परिवर्त्य विदेशी मुद्रा	डलर लाख					
	ख. निर्यातबाट आर्जित परिवर्त्य विदेशी मुद्रा	डलर लाख					

दुग्ध बिकास संस्थान

वित्तीय तथा भौतिक लक्ष्य प्रगति विवरण

क्र. सं.	विवरण	एकाइ	आ. व. २०७५/०७६		आ. व. २०७६/०७७		आ. व. २०७७/०७८
			वास्तविक	लक्ष्य प्राप्ति प्रतिशत	लक्ष्य	प्रगति अनुमान	लक्ष्य
८	कोष व्यवस्था नभएका र संभावित (Contingent) दायित्व				ईकाई	आ. व. २०७५/०७६	
	१. कोषमा व्यवस्था नभएको दायित्व:						
	क. उपदान=निवृत्तिभरण			रु			९४४१२९३२६.४
	ख. संचयकोष			रु			२१५६३२११७.२९
	ग. संचित विदा			रु			
	घ. शेयर बापत तिर्न बाँकी			रु			
	ड. अन्य			रु			
	२. संभावित दायित्व						
	क. मुद्दा मामिला			रु			
	ख. धन जमानी			रु			
	ग. अन्य			रु			
	<u>नगद प्रवाह विवरण</u>						
१	नेपाल सरकारबाट संस्थान तर्फ						
	१. शेयर लगानी	रु					
	२. ऋण लगानी	रु					
	३. अनुदान तथा अन्य	रु					
	क. बजेट मार्फत	रु					
	ख. विशेष कार्यका लागि	रु					
२	संस्थानबाट नेपाल सरकार तर्फ						
	१. सावार्ति फिर्ता	रु					
	२. व्याज भुक्तानी	रु					
	३. शेयर विनिवेस	रु					
	४. लाभांश भुक्तानी	रु					
	५. कर राजस्व	रु					
	क. आयकर	रु					
	ख. मूल्य अभिवृद्धि कर	रु					
	ग. अन्तः शुल्क	रु					
	घ. अन्य	रु					
	६. गैरकर राजस्व	रु					

दुध बिकास संस्थान

वित्तीय तथा भौतिक लक्ष्य प्रगति विवरण

क्र. सं.	विवरण	एकाइ	आ. व. २०७५/०७६		आ. व. २०७६/०७७		आ. व. २०७७/०७८
			वास्तविक	लक्ष्य प्राप्ति प्रतिशत	लक्ष्य	प्रगति अनुमान	लक्ष्य
	क. रोयल्टी	रु					
	ख. शुल्क	रु					
	ग. अन्य	रु					
३	खुद नगद प्रवाह स्थिति	रु					

नेपाल ओरियण्ड म्याग्नेसाइट प्राइभेट लिमिटेड

१	ठेगाना: वानेश्वर काठमाडौं सम्पर्क नं: ४४६१७७० फ्याक्स नं: ४४६५८०४ इमेल:	सम्पर्क कार्यालय: नेपाल ओरियण्ड म्याग्नेसाइट प्राइभेट लिमिटेड, वानेश्वर, काठमाडौं टेलिफोन नं: ४४६१७७० फ्याक्स नं: ४४६५८०४ इमेल: वेबसाइट:
२	स्थापना मिति: २०३५।१२।२५ संस्थापना सम्बन्धी कानून कम्पनी ऐन	
३	उद्देश्य: म्याग्नेसाइट उत्पादन गरी विक्री वितरण गर्ने।	
४	पूँजी रचना: (रु. करोडमा) अधिकृत पूँजी: १०८ जारी पूँजी: १० चुक्ता पूँजी: ४५	
५	कारोबार संचालन सम्बन्धी ऐन कम्पनी ऐन, २०६३	
६	सम्पर्क मन्त्रालय उद्योग, वाणिज्य तथा आपूर्ति मन्त्रालय	
७	वित्तीय अवस्था: (लाखमा) (क) नाफा/ नोक्सान आ.व. २०७५/७६ को खुद नाफा/ नोक्सान रु. १०८०। आ.व. २०७५/७६ सम्मको संचित नाफा/ नोक्सान रु. [४५८०९] (ख) खुद सम्पत्ति (Networth) रु. [४९३०९] (ग) नेपाल सरकारलाई बुझाउनु पर्ने ऋणको साँवा व्याज: जम्मा साँवा रकम रु. ६९९५ व्याज रकम रु. १२९९९ (घ) वैङ्ग तथा वित्तीय संस्थालाई बुझाउनु पर्ने ऋणको साँवा व्याज: साँवा रकम रु. भाखा नाघेको व्याज रकम रु. साँवा रकम रु. व्याज रकम रु. व्याज रकम रु. (ङ) संस्थाले गरेको लगानी: ऋण लगानी रकम रु. शेयर लगानी रकम रु. अन्य लगानी रकम रु. (च) नेपाल सरकारलाई तिर्न बाँकी लाभांश रकम रु. (छ) नेपाल सरकारलाई तिर्न बाँकी राजस्व रकम रु. आयकर रु. रोयल्टी रु. अन्तः शुल्क रु. अन्य रु. मू.अ.कर रु. जम्मा रु. (ज) अन्तिम लेखापरीक्षण भएको आर्थिक वर्ष: २०६४/२०६५ (झ) फछ्यौट गर्न बाँकी कुल बेरजु रकम रु. (ञ) आ.व. २०७५/७६ मा भएको बेरजु फछ्यौट रकम रु. (ट) कर्मचारी अवकास दायित्व: कोषको व्यवस्था गरिएको रकम रु. कोषको व्यवस्था नगरिएको रकम रु. ४०३६	
८	कर्मचारी संख्या: स्थायी: अस्थायी: करार: २० अन्य: जम्मा: २०	
९	वर्तमानमा भइरहेका मुख्य कार्य तथा भविष्यको कार्योजनाको छोटकरी विवरण अर्थ मन्त्रालय, उद्योग, वाणिज्य तथा आपूर्ति मन्त्रालय र यस उद्योगको संचालक समितिबाट यस उद्योगलाई PPP मोडलमा सञ्चालन गर्ने सम्बन्धी प्रस्तावमा छलफल चली निर्णयको प्रकृत्यामा रहेको छ ।	

नेपाल ओरियण्ड म्याग्नेसाइट प्राइभेट लिमिटेड

वित्तीय तथा भौतिक लक्ष्य प्रगति विवरण

क्र. सं.	विवरण	एकाइ	आ. व. २०७५/०७६		आ. व. २०७६/०७७		आ. व. २०७७/०७८
			वास्तविक	लक्ष्य प्राप्ति प्रतिशत	लक्ष्य	प्रगति अनुमान	लक्ष्य
	कुल उत्पादन क्षमता						
१	उत्पादन						
	१. डि.वि.एम.	मे. टन					
	२. खरि पाउडर	मे. टन					
	३.						
२	खरिद						
	१.						
	२.						
३	विक्री						
	१. डि.वि.एम.	मे. टन					
	२. खरि पाउडर	मे. टन					
४	जिन्सी मौज्दात (अन्तिम)	रु लाख	३३४	३३४	३३४	३३४	३३४
५	कर्मचारी / कामदार						
	१. कर्मचारी (कार्यरत)	संख्या	२०		१९		१९
	क. प्राविधिक	संख्या					
	ख. अप्राविधिक	संख्या					
	२. स्थायीतर्फ	संख्या					
	क. अधिकृत तह	संख्या					
	ख. सहायक तह	संख्या					
	३. अस्थायी तर्फ	संख्या					
	क. अधिकृत तह	संख्या					
	ख. सहायक तह	संख्या					
	४. ज्यालादारी तर्फ	संख्या	१०	१०	१०	१०	१०
	क. अधिकृत तह	संख्या					
	ख. सहायक तह	संख्या					
	५. करार तर्फ	संख्या	१०	१०	९	९	९
	क. अधिकृत तह	संख्या					
	ख. सहायक तह	संख्या					
	६. कामदार	संख्या					

नेपाल ओरियण्ड म्याग्नेसाइट प्राइभेट लिमिटेड

वित्तीय तथा भौतिक लक्ष्य प्रगति विवरण

क्र. सं.	विवरण	एकाइ	आ. व. २०७५/०७६		आ. व. २०७६/०७७		आ. व. २०७७/०७८
			वास्तविक	लक्ष्य प्राप्ति प्रतिशत	लक्ष्य	प्रगति अनुमान	लक्ष्य
	क. स्थायी	संख्या					
	ख. अस्थायी	संख्या					
	ग. ज्यालादारी/ करार	संख्या					
	७. संचालक समिति	संख्या	६	६	६	६	६
६	डिलर विक्रेता	संख्या					
	<u>वित्तीय लक्ष्य प्रगति विवरण</u>						
१	कुल संचालन आय	रु					
२	कुल संचालन लागत	रु	१०८०		१८००		२५२०
३	संचालन नाफा/ नोक्सान	रु	१०८०		१८००		२५२०
४	अन्य आय	रु					
५	खुद नाफा/ नोक्सान (आयकर र वोनस व्यवस्था पछि)	रु	-१०८०		-१८००		-२५२०
६	प्रशासकीय खर्च	रु	७२		१४९		१३०
७	हास कट्टी	रु					
८	अपलेखन खर्च	रु					
९	व्याज खर्च	रु					
१०	व्यवस्था वापतको खर्च	रु					
११	कुल स्थीर खर्च	रु	७२३		७४४		७५३
१२	खुद स्थीर सम्पती	रु	३१३८		३१३८		३१३८
१३	निर्माणाधीन सम्पत्ति	रु	७७१		७७१		७७१
१४	लगानी	रु					
१५	चालु सम्पत्ति	रु	११९१		१२००		११९५
१६	चालु दायित्व	रु	२९६४३		३०१४२		३०६४१
१७	चालु पुँजी	रु	-२८६४०		-२९३००		-३०१०१
१८	अपलेखन बाँकी खर्च	रु					
१९	संचित घाटा	रु	४५८०१		४६५२०		४७६००
२०	खुद पुँजी लगानी	रु	-२४७४०		-२५३९८		-२६०५६
२१	नेट वर्थ	रु	-४१३०१				
२२	शेयर पुँजी	रु	४५००		४५००		४५००

नेपाल ओरियण्ड म्याग्नेसाइट प्राइभेट लिमिटेड

वित्तीय तथा भौतिक लक्ष्य प्रगति विवरण

क्र. सं.	विवरण	एकाइ	आ. व. २०७५/०७६		आ. व. २०७६/०७७		आ. व. २०७७/०७८
			वास्तविक	लक्ष्य प्राप्ति प्रतिशत	लक्ष्य	प्रगति अनुमान	लक्ष्य
२३	पूँजीगत अनुदान	रु					
२४	संचित मुनाफा	रु					
२५	साधारण जगेडा	रु					
२६	शेयर होल्डर कोष	रु	-४११९२		-४१९२१		४२६४८
२७	दीर्घकालीन ऋण	रु	१६३४६		१६५०५		१६६६४
२८	अल्पकालीन ऋण	रु	५१७		५१७		५१७
२९	भुक्तान अवधि नाघेको ऋणको किस्ता	रु					
३०	अन्तिम आसामी बाँकी	रु					
	<u>वित्तीय सूचकाङ्क</u>						
१	बिक्रीको प्रतिफल	प्रतिशत					
२	ओभर अल सञ्चालन नाफा	प्रतिशत					
३	इन्विटीको प्रतिफल	प्रतिशत					
४	संचालन खर्च/ कुल संचालन आय	प्रतिशत					
५	डेन्ट इक्वीटी	अनुपात					
६	डेन्ट कभरेज रेशियो	अनुपात					
७	चालू सम्पत्ति/ चालू दायित्व	अनुपात					
८	तरलता (Quick Ratio)	अनुपात					
९	स्थिर सम्पत्ति टर्नओभर	अनुपात					
१०	मौज्दात टर्नओभर	अनुपात					
११	आसामी टर्नओभर	अनुपात					
१२	औसत आसामी अस्ली	दिन					
१३	कर्मचारी उत्पादकत्व (कुल संचालन आयमा)	रु					
१४	प्रशासकीय सिर्रोभार	प्रतिशत					
१५	कामदार उत्पादकत्व (कुल उत्पादनमा)						
१६	पार बिन्दु (BOP)						
	१. मूल्यमा						
	२. परिमाणमा	रु					
	<u>अनुदान, ऋण तथा दायित्व</u>						
१	अनुदान प्राप्त						

नेपाल ओरियण्ड म्याग्नेसाइट प्राइभेट लिमिटेड

वित्तीय तथा भौतिक लक्ष्य प्रगति विवरण

क्र. सं.	विवरण	एकाइ	आ. व. २०७५/०७६		आ. व. २०७६/०७७		आ. व. २०७७/०७८
			वास्तविक	लक्ष्य प्राप्ति प्रतिशत	लक्ष्य	प्रगति अनुमान	लक्ष्य
	१. नेपाल सरकारबाट	रु					
	२. वैदेशिक दाताबाट	रु					
२	ऋण						
	१. नेपाल सरकारतर्फ		१६०		८०		१००
	क. प्राप्त ऋण रकम						
	ख. चुक्ता गरेको ऋण रकम	रु					
	२. बैङ्क तथा वित्तीय संस्थातर्फ						
	क. प्राप्त ऋण रकम	रु					
	ख. चुक्ता गरेको ऋण रकम	रु					
	३. वैदेशिक दातातर्फ						
	क. प्राप्त ऋण रकम	रु					
	ख. चुक्ता गरेको ऋण रकम	रु					
	४. अन्यतर्फ						
	क. प्राप्त ऋण रकम	रु					
	ख. चुक्ता गरेको ऋण रकम	रु					
३	ऋण तथा दायित्व बाँकी रकम						
	१. नेपाल सरकारलाई	रु	२१०२६		२११७५		२१४५५
	२. बैङ्क तथा वित्तीय संस्थालाई	रु					
	३. वैदेशिक दातालाई	रु					
	४. अन्यलाई	रु					
४	नेपाल सरकारलाई बुझाएको						
	१. सौवा	रु					
	२. व्याज	रु					
	३. रोयल्टी	रु	२		२		२
	४. लाभांस	रु					
	५. आयकर	रु					
	६. मूल्य अभिवृद्धि कर	रु					
	७. अन्तः शुल्क	रु					
	८. अन्य	रु	१		१		१

नेपाल ओरियण्ड म्याग्नेसाइट प्राइभेट लिमिटेड

वित्तीय तथा भौतिक लक्ष्य प्रगति विवरण

क्र. सं.	विवरण	एकाइ	आ. व. २०७५/०७६		आ. व. २०७६/०७७		आ. व. २०७७/०७८
			वास्तविक	लक्ष्य प्राप्ति प्रतिशत	लक्ष्य	प्रगति अनुमान	लक्ष्य
५	नेपाल सरकारलाई बुझाउन बाँकी						
	१. सौँचा	रु	८११५		८११५		८२९५
	२. व्याज	रु	१२९११		१२९८०		१३१६०
	३. रोयल्टी	रु					
	४. लाभांस	रु					
	५. आयकर	रु					
	६. मूल्य अभिवृद्धि कर	रु					
	७. अन्तः शुल्क	रु					
	८. अन्य	रु					
६	शेयर स्वामित्व						
	१. नेपाल सरकार	रु	३७५०		३७५०		३७५०
	२. संस्थान	रु	७५०		७५०		७५०
	३. निजी क्षेत्र	रु					
७	विविध						
	१. विदेशी मुद्रा	अ. डलर					
	क. आयातमा खर्च भएको परिवर्त्य विदेशी मुद्रा	डलर लाख					
	ख. निर्यातबाट आर्जित परिवर्त्य विदेशी मुद्रा	डलर लाख					
८	कोष व्यवस्था नभएका र संभावित (Contingent) दायित्व				ईकाई		आ. व. २०७५/०७६
	१. कोषमा व्यवस्था नभएको दायित्व:						
	क. उपदान-निवृत्तिभरण				रु		
	ख. संचयकोष				रु		
	ग. संचित विदा				रु		
	घ. शेयर वापत तिर्न बाँकी				रु		
	ड. अन्य				रु		
	२. संभावित दायित्व						
	क. मुद्रा मामिला				रु		३६
	ख. धन जसानी				रु		४०००

नेपाल ओरियण्ड म्याग्नेसाइट प्राइभेट लिमिटेड

वित्तीय तथा भौतिक लक्ष्य प्रगति विवरण

क्र. सं.	विवरण	एकाइ	आ. व. २०७५/०७६		आ. व. २०७६/०७७		आ. व. २०७७/०७८
			वास्तविक	लक्ष्य प्राप्ति प्रतिशत	लक्ष्य	प्रगति अनुमान	लक्ष्य
	ग, अन्य				रु		
	<u>नगद प्रवाह विवरण</u>						
१	नेपाल सरकारबाट संस्थान तर्फ						
	१. शेयर लगानी	रु					
	२. ऋण लगानी	रु	१६०		८०		१००
	३. अनुदान तथा अन्य	रु					
	क, बजेट मार्फत	रु लाख					
	ख, विशेष कार्यका लागि	रु लाख					
२	संस्थानबाट नेपाल सरकार तर्फ						
	१. सावौं फिर्ता	रु					
	२. व्याज भुक्तानी	रु					
	३. शेयर विनिवेश	रु					
	४. लाभांश भुक्तानी	रु					
	५. कर राजस्व	रु					
	क, आयकर	रु लाख					
	ख, मूल्य अभिवृद्धि कर	रु लाख					
	ग, अन्तः शुल्क	रु लाख					
	घ, अन्य	रु लाख					
	६. गैरकर राजस्व	रु					
	क, रोयल्टी	रु लाख	२		२		२
	ख, शुल्क	रु लाख					
	ग, अन्य	रु लाख	१		१		१
३	खुद नगद प्रवाह स्थिति		१५७		७७		९७

नेपाल औषधी लिमिटेड

वित्तीय तथा भौतिक लक्ष्य प्रगति विवरण

क्र. सं.	विवरण	एकाइ	आ. व. २०७५/०७६		आ. व. २०७६/०७७		आ. व. २०७७/०७८
			वास्तविक	लक्ष्य प्राप्ति प्रतिशत	लक्ष्य	प्रगति अनुमान	लक्ष्य
	कुल उत्पादन क्षमता						
१	उत्पादन						
	१. ट्याब्लेट	संख्या	२३६२५००	८	३१२०००००		
	२. झोल तथा मल्हम	संख्या					
	३. क्याप्सुल	संख्या					
	४. पाउडर/ सस्पेन्सन	संख्या					
	५. जीवनजल	प्याकेट हजार	२७९७१३	१२	१५०००००		
	६. आई.भि./ ईएनटी (जर्किन)	बोटल हजार	४८६७०	४९	१०००००		
	७.						
२	खरिद						
	१. आन्तरिक खरिद	रु लाख	७४१४९१९				
	२. बाह्य खरिद	रु लाख	५७०९००३				
	३.						
३	विक्री						
	१. ट्याब्लेट	संख्या			३१२०००००		
	२. झोल तथा मल्हम	संख्या					
	३. क्याप्सुल	संख्या					
	४. पाउडर/ सस्पेन्सन	संख्या					
	५. जीवनजल	प्याकेट हजार			१५०००००		
	६. आई.भि./ ईएनटी	बोटल हजार			१०००००		
	७.						
४	जिन्सी मौज्जात (अन्तिम)	रु					
५	कर्मचारी / कामदार						
	१. कर्मचारी (कार्यरत)	संख्या					
	क. प्राविधिक	संख्या	७३		७३		
	ख. अप्राविधिक	संख्या	११		११		

नेपाल औषधी लिमिटेड

वित्तीय तथा भौतिक लक्ष्य प्रगति विवरण

क्र. सं.	विवरण	एकाइ	आ. व. २०७५/०७६		आ. व. २०७६/०७७		आ. व. २०७७/०७८
			वास्तविक	लक्ष्य प्राप्ति प्रतिशत	लक्ष्य	प्रगति अनुमान	लक्ष्य
	२. स्थायीतर्फ	संख्या					
	क. अधिकृत तह	संख्या	६		६		
	ख. सहायक तह	संख्या	७८		७८		
	३. अस्थायी तर्फ	संख्या					
	क. अधिकृत तह	संख्या					
	ख. सहायक तह	संख्या					
	४. ज्यालादारी तर्फ	संख्या	१		१		
	क. अधिकृत तह	संख्या					
	ख. सहायक तह	संख्या					
	५. करार तर्फ	संख्या					
	क. अधिकृत तह	संख्या	९		९		
	ख. सहायक तह	संख्या	६		६		
	६. कामदार	संख्या					
	क. स्थायी	संख्या	०				
	ख. अस्थायी	संख्या					
	ग. ज्यालादारी/ करार	संख्या					
	७. संचालक समिति	संख्या	९		९		
६	डिलर विक्रेता	संख्या					
	<u>वित्तीय लक्ष्य प्रगति विवरण</u>						
१	कुल संचालन आय	रु	२४४६५४४२.५३		१७३३४९०००		
२	कुल संचालन लागत	रु	४४७४००२१.८८		२६३६०००००		
३	संचालन नाफा/ नोक्सान	रु	-२०२७४५७९.३५		-९०२५१०००		
४	अन्य आय	रु	२२३४४५१६.१४		२१६०००००		
५	खुद नाफा/ नोक्सान (आयकर र बोनस व्यवस्था पछि)	रु	-८८२००२८४.१७				
६	प्रशासकीय खर्च	रु	४४६५४०८४.७८		१२७४०००००		
७	हास कटौती	रु	४८६५०४५.६६		४८६५०४५.६६		
८	अपतेखन खर्च	रु					
९	व्याज खर्च	रु					

नेपाल औषधी लिमिटेड

वित्तीय तथा भौतिक लक्ष्य प्रगति विवरण

क्र. सं.	विवरण	एकाइ	आ. व. २०७५/०७६		आ. व. २०७६/०७७		आ. व. २०७७/०७८
			वास्तविक	लक्ष्य प्राप्ति प्रतिशत	लक्ष्य	प्रगति अनुमान	लक्ष्य
१०	व्यवस्था बापतको खर्च	रु	२४२६३२६७७.७४				
११	कुल स्थीर खर्च	रु	३५४८३७५८.२३				
१२	खुद स्थीर सम्पत्ती	रु	१८०४३७४१६.३२				
१३	निर्माणाधीन सम्पत्ति	रु					
१४	लगानी	रु					
१५	चालु सम्पत्ति	रु	८५४७५८९७.९४				
१६	चालु दायित्व	रु	३०४१६४४३३.८९				
१७	चालु पुँजी	रु					
१८	अपलेखन बाँकी खर्च	रु					
१९	संचित घाटा	रु					
२०	खुद पुँजी लगानी	रु					
२१	नेट वर्थ	रु	-१५२५१०००००				
२२	शेयर पुँजी	रु	७५४९९०००		७५४९९०००		
२३	पुजिगत अनुदान	रु					
२४	संचित मुनाफा	रु					
२५	साधारण जगेडा	रु					
२६	शेयर होल्डर कोष	रु					
२७	दीर्घकालीन ऋण	रु					
२८	अल्पकालीन ऋण	रु					
२९	भुक्तान अवधि नाघेको ऋणको किस्ता	रु					
३०	अन्तिम आसामी बाँकी	रु					
	<u>वित्तीय सूचकाङ्क</u>						
१	विक्रीको प्रतिफल	प्रतिशत					
२	ओभर अल सञ्चालन नाफा	प्रतिशत					
३	इक्विटीको प्रतिफल	प्रतिशत					
४	संचालन खर्च/ कुल संचालन आय	प्रतिशत					
५	डेन्ट इक्विटी	अनुपात					
६	डेन्ट कभरेज रेसियो	अनुपात					
७	चालू सम्पत्ति/ चालू दायित्व	अनुपात					

नेपाल औषधी लिमिटेड

वित्तीय तथा भौतिक लक्ष्य प्रगति विवरण

क्र. सं.	विवरण	एकाइ	आ. व. २०७५/०७६		आ. व. २०७६/०७७		आ. व. २०७७/०७८
			वास्तविक	लक्ष्य प्राप्ति प्रतिशत	लक्ष्य	प्रगति अनुमान	लक्ष्य
८	तरलता (Quick Ratio)	अनुपात					
९	स्थिर सम्पत्ति टर्नओभर	अनुपात					
१०	मौज्दात टर्नओभर	अनुपात					
११	आसामी टर्नओभर	अनुपात					
१२	औसत आसामी असूली	दिन					
१३	कर्मचारी उत्पादकत्व (कुल संचालन आयमा)	रु					
१४	प्रशासकीय सिरोभर	प्रतिशत					
१५	कामदार उत्पादकत्व (कुल उत्पादनमा)						
१६	पार विन्दु (BOP)						
	१. परिमाणमा						
	२. मूल्यमा	रु					
	<u>अनुदान, ऋण तथा दायित्व</u>						
१	अनुदान प्राप्त						
	१. नेपाल सरकारबाट	रु	१०६०९००११५.०२				
	२. वैदेशिक दाताबाट	रु					
२	ऋण						
	१. नेपाल सरकारतर्फ						
	क. प्राप्त ऋण रकम	रु	११९४४११७७४.८७				
	ख. चुक्ता गरेको ऋण रकम	रु					
	२. बैंक तथा वित्तीय संस्थातर्फ						
	क. प्राप्त ऋण रकम	रु					
	ख. चुक्ता गरेको ऋण रकम	रु					
	३. वैदेशिक दातातर्फ						
	क. प्राप्त ऋण रकम	रु					
	ख. चुक्ता ऋण रकम	रु					
	४. अन्यतर्फ						
	क. प्राप्त ऋण रकम	रु					
	ख. चुक्ता ऋण रकम	रु					
३	ऋण तथा दायित्व बाँकी रकम						

नेपाल औषधी लिमिटेड

वित्तीय तथा भौतिक लक्ष्य प्रगति विवरण

क्र. सं.	विवरण	एकाइ	आ. व. २०७५/०७६		आ. व. २०७६/०७७		आ. व. २०७७/०७८
			वास्तविक	लक्ष्य प्राप्ति प्रतिशत	लक्ष्य	प्रगति अनुमान	लक्ष्य
	१. नेपाल सरकारलाई	रु	११९४४११७७५				
	२. बैंक तथा वित्तीय संस्थालाई	रु					
	३. वैदेशिक दातालाई	रु					
	४. अन्यलाई	रु					
४	नेपाल सरकारलाई बुझाएको						
	१. साँवा	रु					
	२. व्याज	रु					
	३. रोयल्टी	रु					
	४. लाभांस	रु					
	५. आयकर	रु					
	६. मूल्य अभिवृद्धि कर	रु					
	७. अन्तः शुल्क	रु					
	८. अन्य	रु					
५	नेपाल सरकारलाई बुझाउन बाँकी						
	१. साँवा	रु	११९४४११७७५				
	२. व्याज	रु	५१३५२७५९.८५				
	३. रोयल्टी	रु					
	४. लाभांस	रु					
	५. आयकर	रु					
	६. मूल्य अभिवृद्धि कर	रु					
	७. अन्तः शुल्क	रु					
	८. अन्य	रु					
६	शेयर स्वामित्व						
	१. नेपाल सरकार	रु	७५४९९०००				
	२. संस्थान	रु					
	३. निजी क्षेत्र	रु					
७	विविध						
	१. विदेशी मुद्रा	अ. डलर					

नेपाल औषधी लिमिटेड

वित्तीय तथा भौतिक लक्ष्य प्रगति विवरण

क्र. सं.	विवरण	एकाइ	आ. व. २०७५/०७६		आ. व. २०७६/०७७		आ. व. २०७७/०७८
			वास्तविक	लक्ष्य प्राप्ति प्रतिशत	लक्ष्य	प्रगति अनुमान	लक्ष्य
	क. आयातमा खर्च भएको परिवर्त्य विदेशी मुद्रा	डलर लाख					
	ख. निर्यातबाट अर्जित परिवर्त्य विदेशी मुद्रा	डलर लाख					
८	कोष व्यवस्था नभएका र संभावित (Contingent) दायित्व				ईकाई	आ. व. २०७५/०७६	
	१. कोषमा व्यवस्था नभएको दायित्व:						
	क. उपदान/ निवृत्तिभरण				रु		
	ख. संचयकोष				रु		
	ग. संचित विदा				रु		
	घ. शेयर बापत तिर्न बाँकी				रु		
	ड. अन्य				रु		
	२. संभावित दायित्व						
	क. मुद्दा मामिला				रु		
	ख. धन जमानी				रु		
	ग. अन्य				रु		
	<u>नगद प्रवाह विवरण</u>						
१	नेपाल सरकारबाट संस्थान तर्फ	रु					
	१. शेयर लगानी	रु	१३०२०००				
	२. ऋण लगानी	रु					
	३. अनुदान तथा अन्य	रु					
	क. बजेट मार्फत	रु					
	ख. विशेष कार्यका लागि	रु					
२	संस्थानबाट नेपाल सरकार तर्फ	रु					
	१. सार्वी फिर्ता	रु					
	२. ब्याज भुक्तानी	रु					
	३. शेयर विनिवेश	रु					
	४. लाभोश भुक्तानी	रु					
	५. कर राजस्व	रु					
	क. आयकर	रु					

नेपाल औषधी लिमिटेड

वित्तीय तथा भौतिक लक्ष्य प्रगति विवरण

क्र. सं.	विवरण	एकाइ	आ. व. २०७५/०७६		आ. व. २०७६/०७७		आ. व. २०७७/०७८
			वास्तविक	लक्ष्य प्राप्ति प्रतिशत	लक्ष्य	प्रगति अनुमान	लक्ष्य
	ख. मूल्य अभिवृद्धि कर	रु					
	ग. अन्तः शुल्क	रु					
	घ. अन्य	रु					
	६. गैरकर राजस्व	रु					
	क. रोयल्टी	रु					
	ख. शुल्क	रु					
	ग. अन्य	रु					
३	खुद नगद प्रवाह स्थिति	रु					

नेपाल मेटल कम्पनी लिमिटेड

१	ठेगाना: लैनचौर, काठमाडौं टेलिफोन नं. ९८५१०७९७४४ फ्याक्स नं. ईमेल	सम्पर्क कार्यालय: पो.ब.नं. ४६८ टेलिफोन नं. फ्याक्स नं. ईमेल वेबसाइट
२	गठन आदेश मिति: स्थापना मिति: २०३३।०३।०५ संस्थापना सम्बन्धी कानून: कम्पनी ऐन, २०६३	
३	उद्देश्य: गणेश हिमाल क्षेत्रमा उपलब्ध उच्चस्तरीय जस्ता सीसा खनिज धातुको उत्खनन तथा प्रशोधन गरी प्राप्त कन्सन्ट्रेटलाई विदेशस्थित स्मेल्टरमा विक्री गर्ने ।	
४	पूँजी संरचना: अधिकृत पूँजी रु.९४०६० लाख जारी पूँजी रु.९४०६० लाख चुक्ता पूँजी रु.१७८४ लाख	
	नेपाल सरकारको शेयर स्वामित्व रु.१२२९ लाख प्रतिशत: ७१.३१%	
५	कारोबार सञ्चालन सम्बन्धी ऐन: कम्पनी ऐन, २०६३	
६	सम्पर्क मन्त्रालय: उद्योग, बाणिज्य तथा आपूर्ति मन्त्रालय	
७	वित्तीय अवस्था: खानी उत्खननका लागि आवश्यक पूर्वाधार तयार भएको र उद्योग सञ्चालनका लागि नेपाल सरकार र चीनीयाँ कम्पनीबीच PAO सम्झौता हुनुपर्नेछ । (क) नाफा-नोक्सान आ.व. २०७५/७६ को खुद नाफा-नोक्सान रु. निर्माणकालीन खर्च मात्र भएकोले यो स्थिति नभएको । आ.व. २०७५/७६ सम्मको सञ्चित नाफा-नोक्सान रु. (ख) खुद सम्पत्ति (Net Worth) रु. २४६५ लाख (ग) नेपाल सरकारलाई बुझाउनु पर्ने ऋणको साँवा व्याज: जम्मा भाखा नाघेको साँवा रकम रु.६६४ लाख साँवा रकम रु. व्याज रकम रु.१८४ लाख व्याज रकम रु. (घ) बैंक तथा वित्तीय संस्थालाई बुझाउनु पर्ने ऋणको साँवा व्याज: साँवा रकम रु. व्याज रकम रु. (ङ) संस्थाले गरेको लगानी: ऋण लगानी रकम रु. शेयर लगानी रकम रु. अन्य लगानी रकम रु. (च) नेपाल सरकारलाई तिर्ने बाँकी लाभांस रकम रु. (उद्योग संचालनमा नआएको) (छ) नेपाल सरकारलाई तिर्ने बाँकी राजस्व रकम रु. (२०७६ असार सम्मको) आयकर रु.२.०० लाख रोयल्टी रु. (नविकरण दस्तुर) बुझाइसकिएको अन्तः शुल्क रु. अन्य रु. मू.अ.कर रु. जम्मा रु.२.०० लाख (ज) अन्तिम लेखापरीक्षण भएको आर्थिक वर्ष २०७५/७६ (झ) फछ्यौट गर्न बाँकी कूल बेरजु रकम रु. (ञ) आ.व. २०७५/७६ मा भएको बेरजु फछ्यौट रकम रु. (ट) कर्मचारी अवकास दायित्व कोषको व्यवस्था गरिएको रकम रु. कोषको व्यवस्था नगरिएको रकम रु.	
८	कर्मचारी संख्या: स्थायी: स्थायी: अस्थायी: करार: १० अन्य: जम्मा: १०	
९	वर्तमानमा भैरहेका मुख्य कार्य तथा भविष्यको कार्योजनाको छोटकरी विवरण: थप लगानी गरी कम्पनी सञ्चालनको प्रयास गर्ने ।	

बुटवल धागो कारखाना

१	ठेगाना: बुटवल, रुपन्देही टेलिफोन नं. ०७१-५४०३०८ फ्याक्स नं. ईमेल: butwalsml@gmail.com	सम्पर्क कार्यालय: उद्योग विभाग, त्रिपुरेश्वर टेलिफोन नं. ४२५४६१७, ९८४१५७१०७१, ९८४७०३३३७९ फ्याक्स नं. ईमेल: butwalsml@gmail.com
२	गठन आदेश मिति: १२/३/२०३९ स्थापना मिति: १२/३/२०३९ संस्थापना सम्बन्धी कानून: कम्पनी ऐन, २०६३	वेबसाइट:
३	उद्देश्य: स्थानीय कपडा उद्योगका लागि आवश्यक धागो उत्पादन गरी आयात प्रतिस्थापन गर्ने, राष्ट्रको औद्योगिक विकासलाई टेवा पुऱ्याउँदै रोजगारी सिर्जना गर्ने।	
४	पूँजी संरचना: अधिकृत पूँजी रु.६००० लाख जारी पूँजी रु.४५०० लाख चुक्ता पूँजी रु.३७३१ लाख	
	नेपाल सरकारको शेयर रु.३३५१ लाख प्रतिशत: ५९.७५	
५	कारोबार सञ्चालन सम्बन्धी ऐन: कम्पनी ऐन, २०६३	
६	सम्पर्क मन्त्रालय: उद्योग, वाणिज्य तथा आपूर्ति मन्त्रालय	
७	<p>वित्तीय अवस्था:</p> <p>(क) नाफा-नोक्सान आ.व. २०७५/७६ को खुद नाफा/नोक्सान रु.(३४८) लाख आ.व. २०७५/७६ सम्मको सञ्चित नाफा/नोक्सान रु.(१६८४७) लाख</p> <p>(ख) खुद सम्पत्ति (Net Worth) रु.(१४६८६)</p> <p>(ग) नेपाल सरकारलाई बुझाउनु पर्ने ऋणको साँवा व्याज: जम्मा भाखा नाघेको साँवा रकम रु.१००५५.०० लाख साँवा रकम रु.७६१६.०० लाख व्याज रकम रु.३७६२.०० लाख व्याज रकम रु. ३८६२.०० लाख</p> <p>(घ) बैंक तथा वित्तीय संस्थालाई बुझाउनु पर्ने ऋणको साँवा व्याज: साँवा रकम रु. व्याज रकम रु.</p> <p>(ङ) संस्थाले गरेको लगानी: ऋण लगानी रकम रु. शेयर लगानी रकम रु. अन्य लगानी रकम रु.</p> <p>(च) नेपाल सरकारलाई तिर्न बाँकी लाभांस रकम रु.</p> <p>(छ) नेपाल सरकारलाई तिर्न बाँकी राजस्व रकम रु. (२०७६ असार सम्मको) आयकर रु. रोयल्टी रु. अन्तः शुल्क रु. अन्य रु. मू.अ.कर रु. जम्मा रु.</p> <p>(ज) अन्तिम लेखापरीक्षण भएको आर्थिक वर्ष २०७५/७६</p> <p>(झ) फछ्यौट गर्न बाँकी कूल वेरुजु रकम रु.</p> <p>(ञ) आ.व. २०७५/७६ मा भएको वेरुजु फछ्यौट रकम रु.</p> <p>(ट) कर्मचारी अवकास दायित्व कोषको व्यवस्था गरिएको रकम रु: कोषको व्यवस्था नगरिएको रकम रु:</p>	
८	कर्मचारी संख्या: स्थायी: अस्थायी: करार: ६ अन्य: जम्मा: ६	
९	वर्तमानमा भैरहेका मुख्य मुख्य कार्य तथा भविष्यको कार्ययोजनाको छोटकरी विवरण: हाल सञ्चालनमा नरहेको।	

हेटौडा सिमेन्ट उद्योग लिमिटेड

<p>१ ठेगाना: हेटौडा नगरपालिका -९ लाम्पुरे सम्पर्क नं: ५७-५२०९९५, ५२०३५२ फ्याक्स नं: ०५७ -५२१०२३ इमेल: info@hetaudacement.org.np</p>	<p>सम्पर्क कार्यालय: हेटौडा सिमेन्ट उद्योग लिमिटेड , हेटौडा नगरपालिका -९ लाम्पुरे टेलिफोन नं: ५७-५२०९९५, ५२०३५२ फ्याक्स नं: ०५७ -५२१०२३ इमेल: info@hetaudacement.org.np वेबसाइट: http:// www.hetaudacement.org.np</p>
<p>२ स्थापना मिति: २०३३।०६।१३ संस्थापना सम्बन्धी कानून: कम्पनी ऐन</p>	
<p>३ उद्देश्य सिमेन्ट उत्पादन गरी बिक्री वितरण गर्ने।</p>	
<p>४ पूँजी संरचना:(रु. करोडमा) अधिकृत पूँजी: ३०८ जारी पूँजी: १५८ चुक्ता पूँजी: १०,०६</p>	
<p>५ कारोबार संचालन सम्बन्धी ऐन: कम्पनी ऐन, २०६३</p>	
<p>६ सम्पर्क मन्त्रालय: उद्योग, वाणिज्य तथा आपूर्ति मन्त्रालय</p>	
<p>७ वित्तीय अवस्था: (लाखमा) (क) नाफा/ नोक्सान आ.व. २०७५/७६ को खुद नाफा/ नोक्सान रु. [१०५.४६] आ.व. २०७५/७६ सम्मको संचित नाफा/ नोक्सान रु. [५५१५.५३] (ख) खुद सम्पत्ति (Networth) रु. ३४९९^९ (ग) नेपाल सरकारलाई बुझाउनु पर्ने ऋणको साँवा व्याज: जम्मा साँवा रकम रु. १२०० व्याज रकम रु. ३०३३ (घ) बैङ्क तथा वित्तीय संस्थालाई बुझाउनु पर्ने ऋणको साँवा व्याज: साँवा रकम रु. ६७४ व्याज रकम रु. भाखा नाघेको साँवा रकम रु. व्याज रकम रु. (ङ) संस्थाले गरेको लगानी: ऋण लगानी रकम रु. ४२३३ शेयर लगानी रकम रु. १००५ अन्य लगानी रकम रु. (च) नेपाल सरकारलाई तिर्ने बाँकी लाभांश रकम रु. (छ) नेपाल सरकारलाई तिर्ने बाँकी राजस्व रकम रु. आयकर रु. रोयल्टी रु. अन्तः शुल्क रु. अन्य रु. मू.अ.कर रु. जम्मा रु. (ज) अन्तिम लेखापरीक्षण भएको आर्थिक वर्ष: २०७५/७५ (झ) फछ्यौट गर्न बाँकी कुल बेरजु रकम रु. (ञ) आ.व. २०७५/७६ मा भएको बेरजु फछ्यौट रकम रु. (ट) कर्मचारी अवकास दायित्व: कोषको व्यवस्था गरिएको रकम रु. ५८८५ कोषको व्यवस्था नगरिएको रकम रु.</p>	
<p>८ कर्मचारी संख्या: स्थायी: ३७३ अस्थायी: करार: १७ अन्य: २०७ जम्मा: २५७३</p>	
<p>९ वर्तमानमा भइरहेका मुख्य कार्य तथा भविष्यको कार्योजनाको छोटकरी विवरण: गुणस्तरीय सिमेन्ट उत्पादन तथा बिक्री वितरण गर्ने।</p>	

हेटौडा सिमेंट उद्योग लिमिटेड

वित्तीय तथा भौतिक लक्ष्य प्रगति विवरण

क्र. सं.	विवरण	एकाइ	आ. व. २०७५/०७६		आ. व. २०७६/०७७		आ. व. २०७७/०७८
			वास्तविक	लक्ष्य प्राप्ति प्रतिशत	लक्ष्य	प्रगति अनुमान	लक्ष्य
	कुल उत्पादन क्षमता						
१	जडित क्षमता	मे. टन	२६००००				
२	उत्पादन	मे. टन					
	१. अर्डिनरी पोर्टलैण्ड सिमेण्ट	मे. टन	१००९६९.४४	५४.५८	१५६०००	१०९२५०	१३५०००
	२. अर्डिनरी स्लेग सिमेण्ट	मे. टन	०				
	३. अर्डिनरी पोजलाना सिमेण्ट	मे. टन	०				
	४.						
३	खरीद						
	१. जिप्सम*	मे. टन	५१५६.८४	१२९	३६८०	२०००	४४००
	२. फलामे धाऊ*	मे. टन	४२८७.५१	१०७	३९१२		४०५०
	३. बोरा*	मे. टन	२५२२०००	७२.०६	२८०००००	१५०८०००	२५०००००
	४. कोइला	मे. टन	२४१६५.१४	६९.०४	३०३१०	३८५००	२८६५०
४	विक्रि						
	१. अर्डिनरी पोर्टलैण्ड सिमेण्ट	मे. टन	१०४५९५.५	५६.५४	१५६०००	९८३५०	१३६५००
	२. अर्डिनरी पोर्टलैण्ड सिमेण्ट	मे. टन	०				
	३. अर्डिनरी पोजलाना सिमेण्ट	मे. टन	०				
	४.						
५	जिन्सी मौजूदात (अन्तिम)	रु	८३८०१५७१६	११३.६७	५२३६७३०००	३८८४०७६००	४४५००००००
६	कर्मचारी / कामदार	रु					
	१. कर्मचारी (कार्यरत)	संख्या	२४५३	१००	१५७९	२०७८	१६७८
	क. प्राविधिक	संख्या	५१२	१००	३३२	४२६	४२४
	ख. अप्राविधिक	संख्या	१९४१	१००	१२४७	१६५२	१२५४
	२. स्थाई	संख्या	३७३	८९.६६	३३०	३३०	४१५
	क. अधिकृत तर्फ	संख्या	११०	१०३	९०	९०	१२०
	ख. सहायक तर्फ	संख्या	२६३	९२	२४०	२४०	२९५
	३. अस्थायी	संख्या					
	क. अधिकृत तर्फ	संख्या					
	ख. सहायक तर्फ	संख्या					
	४. ज्वालामाली तर्फ	संख्या	२०७३	१००	१२४०	१७३५	१२५०
	क. अधिकृत तर्फ	संख्या	२१६	१००	२६०	३१२	२५०
	ख. सहायक तर्फ	संख्या	१८५७	१००	९८०	१४२३	१०००

हेटौडा सिमेंट उद्योग लिमिटेड

वित्तीय तथा भौतिक लक्ष्य प्रगति विवरण

क्र. सं.	विवरण	एकाइ	आ. व. २०७५/०७६		आ. व. २०७६/०७७		आ. व. २०७७/०७८
			वास्तविक	लक्ष्य प्राप्ति प्रतिशत	लक्ष्य	प्रगति अनुमान	लक्ष्य
	५. करार	संख्या	७	१००	९	१३	१३
	क. अधिकृत तर्फ	संख्या	२	१००	४	४	४
	ख. सहायक तर्फ	संख्या	५	१००	५	९	९
	६. कामदार	संख्या					
	क. अधिकृत तर्फ	संख्या					
	ख. सहायक तर्फ	संख्या					
	ग. ज्वालालादारी (करार)	संख्या					
	७. संचालक समिति	संख्या	७	१००	७	७	७
७	डिलर विक्रेता	संख्या	२०९	१०७	२२०	२१५	२३५
	वित्तीय लक्ष्य प्रगति विवरण						
१	कुल संचालन आय	रु	१५४७१९८३८८	८३.६९	२२६२०००००	१४७३०२५०००	१९५००००००
२	कुल संचालन लागत	रु	१६५२५७७७८७.४४	९६	२२८७७६१०००	१५९६५२५०००	१७५८५०००००
३	संचालन नाफा/ नोक्सान	रु	१५८१७३२८०	१२४.२९	३४२३९०००		२०५००००००
४	अन्य आय	रु	९४८२९९३०.२८	१३३	७५००००००	७५००००००	१५०००००००
५	खुद नाफा/ नोक्सान (आयकर र बोनस व्यवस्था पछि)	रु	-१०५४९१६९		१५००००००	-२१५०००००	५०००००००
६	प्रशासकीय खर्च	रु	२३७०३०९७२.५५	१४५	३०१४२९०००	२८५००००००	३००००००००
७	हास कटौती	रु	२९०८०७७०	११३	२७५१८०००	२७५१८०००	३३५००००००
८	अपलेखन खर्च	रु				११७०००	२५००००
९	व्याज खर्च	रु	२६५२१४०७.४२	२४३	२२९२००००	१८९२००००	२८५०००००
१०	व्यवस्था बापतको खर्च	रु	१०९२८७७९८	८६.२३	१२०००००००	९८५०००००	१२०००००००
११	कुल स्थीर खर्च	रु	८८४६४४७५	१४.१८	३७२६६५०००	१७२५०००	१०२५००००००
१२	खुद स्थीर सम्पत्ती	रु	३०३०८५४३९.६२	११२.६४	६२७४७००००	२५०००००००	११२१२५००००
१३	निर्माणाधीन सम्पत्ति	रु				५५४५०००	५००००००००
१४	लगानी	रु	८३३३५७३७९.३	९८.०४	११५०००००००	५५०००००००	७५०००००००
१५	चालु सम्पत्ति	रु	९८७०१७८८९.८९	१३५.३६	५५७६३४०००	७५७२५००००	८७६१५००००
१६	चालु ढायित्व	रु	७४०५५६५१३.१४	९५	७००००००००	७००००००००	४५०००००००
१७	चालु पुंजी	रु	२४६४६१३७६.७५	१००	-१४२३६६०००	५७२५००००	४२६१५००००
१८	अपलेखन बाँकी खर्च	रु	९८७६१७	१००		५८५०००	३३५०००
१९	सविय घाटा	रु	५५१५५२७५.०९	६९.५७	२७४३८१०००	५७२५०००००	५२२५०००००
२०	खुद पुंजी लगानी	रु	१४५२१७१२७७	९७.०३	११८२५०००००	१२५७५०००००	२२८२५०००००
२१	नेट बर्थ	रु	३४९१३२२४१.९१	६७.५४	३६४१३२२४१.९१	३२७६३२२४१.९१	३७७६३२२४१.९१

हेटौडा सिमेन्ट उद्योग लिमिटेड

वित्तीय तथा भौतिक लक्ष्य प्रगति विवरण

क्र. सं.	विवरण	एकाइ	आ. व. २०७५/०७६		आ. व. २०७६/०७७		आ. व. २०७७/०७८
			वास्तविक	लक्ष्य प्राप्ति प्रतिशत	लक्ष्य	प्रगति अनुमान	लक्ष्य
२२	शेयर पुँजी	रु	९००६८५०००	१००	९००६८५०००	९००६८५०००	९००६८५०००
२३	पुँजीगत अनुदान	रु	१०००००००	१००	५००००००	५००००००	१५०००००००
२४	साधारण जगेडा	रु					
२५	संचयी मुनाफा	रु					
२६	शेयर होल्डर कोष	रु	३४९१३२२४१.९१	६७.५४	४६९१३२२४१.९१	४४७६३२२४१.९१	६२७५२५०००
२७	दीर्घकालीन ऋण	रु	१२०००००००		१२०००००००	१२०००००००	१२०००००००
२८	अल्पकालीन ऋण	रु	६७४०००००	११२.३३			१००००००००
२९	भुक्तान अवधि नाघेको ऋणको किस्ता	रु	१२०००००००	१००	१२०००००००	१२०००००००	१२०००००००
३०	अन्तिम आसामी बाँकी	रु	९०५७१०६९	१४५.७९	७५००००००	८०२५००००	५०००००००
	वित्तीय सूचकाङ्क						
१	विक्रीको प्रतिफल	प्रतिशत	-०.६८		०.६६	-१.४६	२.५६
२	ओभर अल सञ्चालन नाफा	प्रतिशत	०.७३	८८	१.२७	-१.७१	२.१९
३	इन्विन्टीको प्रतिफल	प्रतिशत	३.०२	१२	०.०३	-०.०५	०.०८
४	संचालन खर्च/ कुल संचालन आय	प्रतिशत	८७.९	१०२.२१	८७.८१	८९.०४	७४.७९
५	डेन्ट इन्विन्टी	अनुपात	३.१६	९१.०७	१.१४	३.२७	१.८५
६	डेन्ट कभरेज रेसियो	अनुपात	०.७५	९६.१५	०.८९	०.७२	०.९
७	चालू सम्पत्ति/ चालू दायित्व	अनुपात	१.३३	७६	०.८	१.०८	२
८	तरलता (Quick Ratio)	अनुपात	०.२	१३३.३३	०.३७	०.३२	०.७५
९	स्थिर सम्पत्ति टर्नओभर	अनुपात	५.११	३१.९४	३.६	५.८९	३.७४
१०	मौज्दात टर्नओभर	अनुपात	१.८४	५६.६२	४.३२	३.७९	४.३८
११	आसामी टर्नओभर	अनुपात	६.५४	५२.७१	७.५५	६.७८	८
१२	औसत आसामी असूली	दिन	५५.०५	७५.२७	४७.६८	५३.१	४५
१३	कर्मचारी उत्पादकत्व (कुल संचालन आयमा)	रु	३९६७१७५	९०.५७	६८५४५४५.४५	४४६३७१२.१२	४६९८७९५.१८
१४	प्रशासकीय सिरोभर	प्रतिशत	१५.३२	४७.२५	१३.३३	१९.३५	१५.३८
१५	कामदार उत्पादकत्व (कुल उत्पादनमा)		२५.८.९	७०.९३	४७२.७३	३३१.०६	३२५.३
१६	पार विन्दु (BOP)						
	१. परिमाणमा		११५०००		१२००००	१२००००	१२८०००
	२. मूल्यमा	रु	१६५६००००००		१७००००००००	१६२५००००००	१९५०००००००
	अनुदान, ऋण तथा दायित्व						
१	अनुदान प्राप्त						
	१. नेपाल सरकारबाट	रु	१०००००००	६६.६६	५००००००	५००००००	१५०००००००

हेटौडा सिमेन्ट उद्योग लिमिटेड

वित्तीय तथा भौतिक लक्ष्य प्रगति विवरण

क्र. सं.	विवरण	एकाइ	आ. व. २०७५/०७६		आ. व. २०७६/०७७		आ. व. २०७७/०७८
			वास्तविक	लक्ष्य प्राप्ति प्रतिशत	लक्ष्य	प्रगति अनुमान	लक्ष्य
	२. वैदेशिक दाताबाट	रु			१५००००००	१०००००००	
२	ऋण						
	१. नेपाल सरकारतर्फ						
	क. प्राप्त ऋण रकम	रु					
	ख. चुक्ता गरेको ऋण रकम	रु					
	२. बैङ्क तथा वित्तीय संस्था तर्फ		६७४०००००	११२.३३	५०००००००	१५००००००	
	क. प्राप्त ऋण रकम	रु	२००००००००	१०५.२६	१९०००००००	१६५००००००	
	ख. चुक्ता गरेको ऋण रकम	रु	१३२६०००००	६६.३	१४०००००००	१५०००००००	
	३. वैदेशिक दातातर्फ						
	क. प्राप्त ऋण रकम	रु					
	ख. चुक्ता ऋण रकम	रु					
	४. अन्यतर्फ						
	क. प्राप्त रकम	रु					
	ख. चुक्ता गरेको रकम	रु					
३	ऋण तथा दायित्व बाँकी रकम						
	१. नेपाल सरकारलाई	रु	४२३२५६९०८.३९	१००	४०४१७६९०८	४३४१७६९०८	३०७५९००००
	२. बैङ्क तथा वित्तीय संस्थालाई	रु	६७४०००००		११७४०००००	८२४०००००	
	३. वैदेशिक दातालाई	रु					
	४. अन्यलाई	रु					
४	नेपाल सरकारलाई बुझाएको						
	१. साँवा	रु					
	२. व्याज	रु			३०००००००		१५०००००००
	३. रोयल्टी	रु	२१२३३९२०	१४९.७३	१९५००००	१८०००००	३५०००००
	४. लाभांश	रु					
	५. आयकर	रु	१३१९१६८८	२८.८५	१०००००००	५००००००	१९००००००
	६. मूल्य अभिवृद्धि कर (VAT)	रु	७९१०२५५७	५१.३७	८७५०००००	५०६५६०००	१५०००००००
	७. अन्तः शुल्क	रु	२२६७५६५५	८८.९२	३४३२००००	२१६३७०००	४३२०००००
	८. अन्य	रु					
५	नेपाल सरकारलाई बुझाउन बाँकी						
	१. साँवा	रु	१२०००००००	१००	१२०००००००	१२०००००००	१२०००००००
	२. व्याज	रु	३०३२५६९०८.४	९६.५२	२८४१७६९०८	३१४१७६९०८	१७५०९६९०८

हेटौडा सिमेन्ट उद्योग लिमिटेड

वित्तीय तथा भौतिक लक्ष्य प्रगति विवरण

क्र. सं.	विवरण	एकाइ	आ. व. २०७५/०७६		आ. व. २०७६/०७७		आ. व. २०७७/०७८
			वास्तविक	लक्ष्य प्राप्ति प्रतिशत	लक्ष्य	प्रगति अनुमान	लक्ष्य
	३. रोयल्टी	रु					
	४. लाभांश	रु					
	५. आयकर	रु					
	६. मूल्य अभिवृद्धि कर (VAT)	रु					
	७. अन्तः शुल्क	रु					
	८. अन्य	रु					
६	शेयर स्वामित्व						
	१. नेपाल सरकार	रु	९००६८५०००	१००	१००	१००	१००
	२. संस्थान	रु					
	३. निजी क्षेत्र	रु					
७	विविध						
	१. विदेशी मुद्रा	अ. डलर					
	क. आयातमा खर्च भएको परिवर्त्य विदेशी मुद्रा	डलर लाख	१६८३००००				
	ख. निर्यातबाट आर्जित परिवर्त्य विदेशी मुद्रा	डलर लाख					
८	कोष व्यवस्था नभएका र संभावित (Contingent) दायित्व				ईकाई	आ. व. २०७५/०७६	
	१. कोषमा व्यवस्था नभएको दायित्व:						
	क. उपदान-निवृत्तिभरण (निवृत्तिभरणको व्यवस्था नभएको)				रु		
	ख. संचयकोष				रु		
	ग. संचित विदा				रु		
	घ. शेयर वापत तिर्न बाँकी				रु		
	ङ. अन्य (औषधी उपचार)				रु		
	२. संभावित दायित्व (Contingent Liabilities)						
	क. मुद्रा मामिला				रु		
	ख. धन जमानी				रु		
	ग. अन्य				रु		
	नगद प्रवाह विवरण						
१	नेपाल सरकारबाट संस्थान तर्फ	टन					
	१. शेयर लगानी	रु					
	२. ऋण लगानी	रु					
	३. अनुदान तथा अन्य	रु	१०००००००		५००००००	५००००००	

हेटौडा सिमेन्ट उद्योग लिमिटेड

वित्तीय तथा भौतिक लक्ष्य प्रगति विवरण

क्र. सं.	विवरण	एकाइ	आ. व. २०७५/०७६		आ. व. २०७६/०७७		आ. व. २०७७/०७८
			वास्तविक	लक्ष्य प्राप्ति प्रतिशत	लक्ष्य	प्रगति अनुमान	लक्ष्य
	क. बजेट मार्फत	रु					
	ख. विशेष कार्यका लागि	रु					१५०००००००
२	संस्थानबाट नेपाल सरकार तर्फ						
	१. सावो फिर्ता	रु					
	२. ब्याज भुक्तानी	रु			३०००००००		१५०००००००
	३. शेयर विनिबिस	रु					
	४. लाभोश भुक्तानी	रु					
	५. कर राजस्व	रु					
	क. आयकर	रु	१३१९१६८८		१०००००००	५००००००	१९००००००
	ख. मूल्य अभिवृद्धि कर	रु	७९१०२५५७		८७५०००००	५०६५६०००	१५०००००००
	ग. अन्तः शुल्क	रु	२२६७५६५५		३४३२००००	२१६३७०००	४३२०००००
	घ. अन्य	रु					
	६. गैरकर राजस्व	रु	३५७२३७४२३		३८५२०००००	३५५००००००	५५०००००००
	क. रोयल्टी	रु	१७०२६३०२		१९५००००	१८०००००	३५०००००
	ख. शुल्क	रु					५५००००
	ग. अन्य	रु					
३	खुद नगद प्रवाह स्थिति		-४७९२३३६२५		-५४३९७००००	-४२९०९३०००	५८३७५००००

६.२ व्यापारिक क्षेत्र

कृषि सामग्री कम्पनी लिमिटेड

वित्तीय तथा भौतिक लक्ष्य प्रगति विवरण

क्र. सं.	विवरण	एकाइ	आ. व. २०७५/०७६		आ. व. २०७६/०७७		आ. व. २०७७/०७८
			वास्तविक	लक्ष्य प्राप्ति प्रतिशत	लक्ष्य	प्रगति अनुमान	लक्ष्य
	कुल उत्पादन क्षमता						
१	खरिद	टन					
	१. युरिया	टन	१३००००	१२५.२२	१८२५००	५५.०५	
	२. डि.ए.पी.	टन	९५०००	९०.०७	११४५००	४१.५८	
	३. पोटस	टन	५०००	१०४.२६	७५००	२३.६४	
	४. प्राङ्गारिक मल	टन					
	५. कृषी चुन	लिट्र	५००	८४.८१	१०००	१०.५६	
२	विक्री	टन					
	१. युरिया	टन	१६२७७९.८		१००४६१.७		
	२. डि.ए.पी.	टन	८५५६९.१९		४७६०७.८५		
	३. पोटस	टन	५२१३		१७७३		
	४. प्राङ्गारिक मल	टन					
	५. कृषी चुन	लिट्र	४२४.०५		१०५.५८		
३	जिन्सी मौज्दात (अन्तिम)	रु					
४	कर्मचारी/ कामदार	संख्या	२८८				
	१. कर्मचारी	संख्या					
	क. प्राविधिक	संख्या	१४				
	ख. अप्राविधिक	संख्या					
	२. स्थायी	संख्या					
	क. अधिकृत तह	संख्या	५४				
	ख. सहायक तह	संख्या	८२				
	३. अस्थायीतर्फ	संख्या					
	क. अधिकृत तह	संख्या					
	ख. सहायक तह	संख्या					
	४. ज्यालादारी तर्फ	संख्या					
	क. अधिकृत तह	संख्या					
	ख. सहायक तह	संख्या					
	५. करार तर्फ	संख्या					
	क. अधिकृत तह	संख्या					

कृषि सामग्री कम्पनी लिमिटेड

वित्तीय तथा भौतिक लक्ष्य प्रगति विवरण

क्र. सं.	विवरण	एकाइ	आ. व. २०७५/०७६		आ. व. २०७६/०७७		आ. व. २०७७/०७८
			वास्तविक	लक्ष्य प्राप्ति प्रतिशत	लक्ष्य	प्रगति अनुमान	लक्ष्य
	ख. सहायक तह	संख्या	१				
	द. कामदार	संख्या					
	क. स्थायी	संख्या	२५				
	ख. अस्थायी	संख्या	११२				
	ग. ज्यालादारी करार	संख्या					
	उ. संचालक समिति	संख्या	५				
५	डिलर बिक्रेता	रु	८९८५१५७५				
	<u>वित्तीय लक्ष्य प्रगति विवरण</u>						
१	कुल संचालन आय	रु	११९३०६७२०२५.६३		१२५२७२०५६२६.९१		१३७२०२७२८२९.४७
२	कुल संचालन लागत	रु	११५११२१९९५३.६		१२०८६७८०९५१.२८		१३२३७९०२९४६.६४
३	संचालन नाफा/ नोक्सान	रु	४१९४५२०७२.०३		४४०४२४६७५.६३		४८२३६९८८२.८३
४	अन्य आय	रु	१२०३६९५७०.८४		१२६३८८०४९.३८		१३८४२५००६.४७
५	खुद नाफा/ नोक्सान (आयकर र बोनस व्यवस्था पछि)	रु	१७४८७९७१२.१२		१८३६२३६९७.७३		२०१११९६६८.९४
६	प्रशासकीय खर्च	रु	२४५९६९३७४.२२		२५८२६७८४२.९३		२८२८६४७८०.३५
७	हास कटौती	रु	१६८१४६१५.८		१७६५५३४६.५९		१९३३६८०८.१७
८	अपलेखन खर्च	रु					
९	व्याज खर्च	रु	१०३४६०७७.३६		१०८६३३८१.२३		११८९७९८८.९६
१०	व्यवस्था बापतको खर्च	रु	५०००००००				
११	कुल स्थीर खर्च	रु					
१२	खुद स्थीर सम्पती	रु	८४२६०१६०८.६६		८८४७३१६८९.०९		९६८९९१८४९.९६
१३	निर्माणाधीन सम्पत्ति	रु	५०००००००		५२५०००००		५७५०००००
१४	लगानी	रु	५४५५७४८७९.१		५७२८५३६२३.०६		६२७४११११०.९७
१५	चालु सम्पत्ति	रु	४११५१०६३४.१९		४३२०८६१६५.९		४७३२३७२२९.३२
१६	चालु दायित्व	रु	१५९४३५२७२.६		१६७४०७०३५.७३		१८३३५०५६३०.९९
१७	चालु पुँजी	रु	४११५१०६३४.१९		४३२०८६१६५.९		४७३२३७२२९.३२
१८	अपलेखन बाँकी खर्च	रु					
१९	खुद पुँजी लगानी	रु	१२५४१२२४२.८५		१३१६८१७८५४.९९		१४४२२२९०७९.२८
२०	नेट बर्थ	रु	१७९९६८७१२१.९५		१८८९६७१४७८.०५		२०६९६४०१९०.२४
२१	शेयर पुँजी	रु	४२६३८१९००		४४७७००९५		४९०३३९१८५

कृषि सामग्री कम्पनी लिमिटेड

वित्तीय तथा भौतिक लक्ष्य प्रगति विवरण

क्र. सं.	विवरण	एकाइ	आ. व. २०७५/०७६		आ. व. २०७६/०७७		आ. व. २०७७/०७८
			वास्तविक	लक्ष्य प्राप्ति प्रतिशत	लक्ष्य	प्रगति अनुमान	लक्ष्य
२२	पूँजीगत अनुदान	रु					
२३	साधारण जगेडा		१३७३३०५२२१.९५		१४४१९७०४८३.०५		१५७९३०१००५.२४
२४	धोयर होल्डर कोष	रु					
२५	दीर्घकालीन ऋण	रु					
२६	अल्पकालीन ऋण	प्रतिशत					
२७	भुक्तान अवधि नाधेको ऋणको किस्ता						
२८	अन्तिम आसामी बाँकी		८७९६००३१२.५३		९२३५८०३२८.१६		१०११५४०३५९.४१
	<u>वित्तीय सूचकाङ्क</u>						
१	बिक्रीको प्रतिफल	प्रतिशत	३.५२		३.५२		३.५२
२	ओभर अल सञ्चालन नाफा	प्रतिशत	१३.९४		१३.९४		१३.९४
३	इक्विटीको प्रतिफल	प्रतिशत	४१.०१		४१.०१		४१.०१
४	संचालन खर्च/ कुल संचालन आय	प्रतिशत	९६.४८		९६.४८		९६.४८
५	डेब्ट इक्विटी	अनुपात					
६	डेब्ट कभरेज रेसियो	अनुपात					
७	चालू सम्पत्ति/ चालू दायित्व	अनुपात					
८	तरलता (Quick Ratio)	अनुपात	०.८५		०.९९		०.९८
९	स्थिर सम्पत्ति टर्नओभर	दिन	१४१५.९३		१४१५.९३		१४१५.९३
१०	मौज्दात टर्नओभर	रु	४८६५.५५		४८६५.५५		४८६५.५५
११	आसामी टर्नओभर	प्रतिशत					
१२	औसत आसामी असूली	दिन					
१३	कर्मचारी उत्पादकत्व (कुल संचालन आयमा)	रु	१४५६४३०८०.५७		१५२९२५२३४.५९		१६७४८९५४२.६५
१४	प्रशासकीय सिरोभार	प्रतिशत	२.०६		२.०६		२.०६
१५	कामदार उत्पादकत्व (कुल उत्पादनमा)						
१६	पार बिन्दु (BOP)						
	१. परिमाणमा						
	२. मूल्यमा	रु					
	<u>अनुदान, ऋण तथा दायित्व</u>						

कृषि सामग्री कम्पनी लिमिटेड

वित्तीय तथा भौतिक लक्ष्य प्रगति विवरण

क्र. सं.	विवरण	एकाइ	आ. व. २०७५/०७६		आ. व. २०७६/०७७		आ. व. २०७७/०७८
			वास्तविक	लक्ष्य प्राप्ति प्रतिशत	लक्ष्य	प्रगति अनुमान	लक्ष्य
१	अनुदान प्राप्त						
	१. नेपाल सरकारबाट	रु	५५३५९९०३८९.२		६२५०००००००		७१८७५०००००
	२. वैदेशिक दाताबाट	रु					
२	ऋण						
	१. नेपाल सरकारतर्फ						
	क. प्राप्त ऋण रकम	रु					
	ख. चुक्ता गरेको ऋण रकम	रु					
	२. बैंक तथा वित्तीय संस्थातर्फ						
	क. प्राप्त ऋण रकम	रु					
	ख. चुक्ता गरेको ऋण रकम	रु					
	३. वैदेशिक दातातर्फ						
	क. प्राप्त ऋण रकम	रु					
	ख. चुक्ता ऋण रकम	रु					
	४. अन्यतर्फ						
	क. प्राप्त रकम	रु					
	ख. चुक्ता गरेको रकम	रु					
३	ऋण तथा दायित्व बाँकी रकम						
	१. नेपाल सरकारलाई	रु					
	२. बैंक तथा वित्तीय संस्थालाई	रु					
	३. वैदेशिक दातालाई	रु					
	४. अन्यलाई	रु					
४	नेपाल सरकारलाई बुझाएको						
	१. साँवा	रु					
	२. ब्याज	रु					
	३. रोयल्टी	रु					
	४. लाभांस	रु					
	५. आयकर	रु	५०२६३९२५.४१		५२७७७१२१.६८		५७८०३५१४.२२
	६. मूल्य अभिवृद्धि कर	रु					
	७. अन्तः शुल्क	रु					

कृषि सामग्री कम्पनी लिमिटेड

वित्तीय तथा भौतिक लक्ष्य प्रगति विवरण

क्र. सं.	विवरण	एकाइ	आ. व. २०७५/०७६		आ. व. २०७६/०७७		आ. व. २०७७/०७८
			वास्तविक	लक्ष्य प्राप्ति प्रतिशत	लक्ष्य	प्रगति अनुमान	लक्ष्य
	८. अन्य	रु					
५	नेपाल सरकारलाई बुझाउन बाँकी						
	१. साँवा	रु					
	२. व्याज	रु					
	३. रोयल्टी	रु					
	४. लाभांस	रु					
	५. आयकर	रु					
	६. मूल्य अभिवृद्धि कर	रु					
	७. अन्तः शुल्क	रु					
	८. अन्य	रु					
६	शेयर स्वामित्व						
	१. नेपाल सरकार	रु	४१४३७१७००		४१४३७१७००		४१४३७१७००
	२. संस्थान	रु	१२०१०२००		१२०१०२००		१२०१०२००
	३. निजी क्षेत्र	रु					
७	विविध						
	१. विदेशी मुद्रा	अ. डलर					
	क. आयातमा खर्च भएको परिवर्त्य विदेशी मुद्रा	डलर लाख					
	ख. निर्यातबाट आर्जित परिवर्त्य विदेशी मुद्रा	डलर लाख					
८	कोष व्यवस्था नभएका र संभावित (Contingent) दायित्व				ईकाई		आ. व. २०७५/०७६
	१. कोषमा व्यवस्था नभएको दायित्व:						
	क. उपदान-निवृत्तिभरण				रु		
	ख. संचयकोष				रु		
	ग. संचित विदा				रु		
	घ. शेयर वापत तिर्न बाँकी				रु		
	ड. अन्य				रु		
	२. संभावित दायित्व						
	क. मुद्रा मामिला				रु		

कृषि सामग्री कम्पनी लिमिटेड

वित्तीय तथा भौतिक लक्ष्य प्रगति विवरण

क्र. सं.	विवरण	एकाइ	आ. व. २०७५/०७६		आ. व. २०७६/०७७		आ. व. २०७७/०७८
			वास्तविक	लक्ष्य प्राप्ति प्रतिशत	लक्ष्य	प्रगति अनुमान	लक्ष्य
	ख. धन जमानी				रु		
	ग. अन्य				रु		
	<u>नगद प्रवाह विवरण</u>						
१	नेपाल सरकारबाट संस्थान तर्फ						
	१. शेयर लगानी	रु	९७६१००		९७६१००		९७६१००
	२. ऋण लगानी	रु					
	३. अनुदान तथा अन्य	रु	५५३५९९०३८९.२		५५३५९९०३८९.२		५५३५९९०३८९.२
	क. बजेट मार्फत	रु					
	ख. विशेष कार्यका लागि	रु					
२	संस्थानबाट नेपाल सरकार तर्फ						
	१. सावार्ति फिर्ता	रु					
	२. व्याज भुक्तानी	रु					
	३. शेयर विनिवेश	रु					
	४. लाभांश भुक्तानी	रु					
	५. कर राजस्व	रु					
	क. आयकर	रु	५०२६३९२५.४१		५२७७७१२१.६८		५७८०३५१४.२२
	ख. मूल्य अभिवृद्धी कर	रु					
	ग. अन्तः शुल्क	रु					
	घ. अन्य	रु					
	६. गैरकर राजस्व	रु					
	क. रोयल्टी	रु					
	ख. शुल्क	रु					
	ग. अन्य	रु					
३	खुद नगद प्रवाह स्थिति	रु	८८९६७६४८२.१		९३४१६०३०६.२१		१०२३१२७९५४.४२

दि टिम्बर कर्पोरेशन अफ नेपाल लिमिटेड

<p>५ ठेगाना: बबरमहल, काठमाडौं सम्पर्क नं: ०१-४२२२२१९२ फ्याक्स नं: ०१-४२२७५५१ इमेल: timbercorporationofnepal@gmail.com</p>	<p>सम्पर्क कार्यालय: दि टिम्बर कर्पोरेशन अफ नेपाल लिमिटेड, बबरमहल, काठमाडौं टेलिफोन नं: ०१-४२२२२१९२ फ्याक्स नं: ०१-४२२७५५१ इमेल: timbercorporationofnepal@gmail.com वेबसाइट: http://www.tcn.gov.np</p>
<p>२ स्थापना मिति: २०१७ संस्थापना सम्बन्धी कानून: कम्पनी ऐन</p>	
<p>३ उद्देश्य: नेपाल सरकारबाट प्राप्त स्वीकृत कार्ययोजना अनुसार कटान गर्न प्राप्त वन क्षेत्रबाट संस्थागत रूपमा व्यवस्थित तरिकाले वनको संरक्षण हुने गरी काठ दाउरा संकलन गर्ने, संकलित काठ मध्ये गोलिया चिरान गरी सर्वसाधारण जनताहरू र कानून बमोजिम संगठित संघ, संस्था आदिलाई सुपथ मूल्यमा बिक्री वितरण गर्नुका साथै व्यवसायिक प्रयोजनका लागि आपूर्ति गर्ने, निजी वन, सरकारी वन, सामुदायिक र साझेदारी वनहरूबाट काठ दाउरा खरीद गर्ने, काठलाई बढी टिकाउ बनाउने कार्य गर्ने, र काठमा आधारित उद्योगहरू स्थापना गर्ने, वृक्षारोपण गर्ने।</p>	
<p>४ पुँजी रचना: (रु. करोडमा) अधिकृत पुँजी: १० जारी पुँजी: ६.६८ चुक्ता पुँजी: ६.६९</p>	
<p>५ कारोबार संचालन सम्बन्धी ऐन कम्पनी ऐन, २०६३</p>	
<p>६ सम्पर्क मन्त्रालय वन तथा वातावरण मन्त्रालय</p>	
<p>७ वित्तीय अवस्था: (लाखमा) (क) नाफा/ नोक्सान आ.व. २०७५/७६ को खुद नाफा/ नोक्सान रु. ३६९ आ.व. २०७५/७६ सम्मको संचित नाफा/ नोक्सान रु. ३३८० (ख) खुद सम्पत्ति (Networth) रु. १७६५ (ग) नेपाल सरकारलाई बुझाउनु पर्ने ऋणको साँवा व्याज: जम्मा साँवा रकम रु. व्याज रकम रु. (घ) बैङ्क तथा वित्तीय संस्थालाई बुझाउनु पर्ने ऋणको साँवा व्याज: साँवा रकम रु. व्याज रकम रु. (ङ) संस्थाले गरेको लगानी: ऋण लगानी रकम रु. शेयर लगानी रकम रु. अन्य लगानी रकम रु. (च) नेपाल सरकारलाई तिर्न बाँकी लाभांश रकम रु. १०० (छ) नेपाल सरकारलाई तिर्न बाँकी राजस्व रकम रु. आयकर रु. २०० रोयल्टी रु. १०६९ अन्तः शुल्क रु. अन्य रु. मू.अ.कर रु. १२७ जम्मा रु. १३९६ (ज) अन्तिम लेखापरीक्षण भएको आर्थिक वर्ष: २०७५/७६ (झ) फछ्यौट गर्न बाँकी कुल वेरजु रकम रु. ४३५ (ञ) आ.व. २०७५/७६ मा भएको वेरजु फछ्यौट रकम रु. २५९ (ट) कर्मचारी अवकाश दायित्व: कोषको व्यवस्था गरिएको रकम रु. कोषको व्यवस्था नगरिएको रकम रु. २५०६</p>	
<p>८ कर्मचारी संख्या: स्थायी: ७५ अस्थायी: १०० करार: ५ अन्य: जम्मा: १७५</p>	
<p>९ वर्तमानमा भइरहेका मुख्य कार्य तथा भविष्यको कार्ययोजनाको छोटकरी विवरण नेपाल सरकार (मन्त्रिपरिषद्) को मिति २०७६।०२।२३ को निर्णयानुसार वन पैदावार विकास समिति र दि टिम्बर कर्पोरेशन अफ नेपाल गाम्भी नेपाल वन निगम स्थापना भएको।</p>	

दि टिम्बर कर्पोरेशन अफ नेपाल लिमिटेड

वित्तीय तथा भौतिक लक्ष्य प्रगति विवरण

क्र. सं.	विवरण	एकाइ	आ. व. २०७५/०७६		आ. व. २०७६/०७७		आ. व. २०७७/०७८
			वास्तविक	लक्ष्य प्राप्ति प्रतिशत	लक्ष्य	प्रगति अनुमान	लक्ष्य
	कुल उत्पादन क्षमता						
१	खरिद (उत्पादन)						
	१. गोलिया काठ	क्यु. फिट	३५७९४५	४५	१०२५०००		३५७९४५
	२. पोल	क्यु. फिट					
	३. चिरन काठ	क्यु. फिट	८२८०८	३१	२८५४५०	२८५४५०	२९५०००
	४. दाउरा	चट्टा	५४३	५८	३६०	५८	५४३
	५. सहउत्पादन	क्विन्टल	१८५८	५६			
२	विक्री						
	१. गोलिया काठ	क्यु. फिट	२७००९		५२७८०		५८०००
	२. पोल	क्यु. फिट	३३५		२००	२००	२००
	३. चिरन काठ	क्यु. फिट	८२६९५		२४०१७०		२६०५००
	४. दाउरा	चट्टा	३१६.८८		३७५.८३		३९८
	५. सहउत्पादन	क्विन्टल	१६०३		४३८३०		४४५००
३	जिन्सी मौज्दात (अन्तिम)	रु					
४	कर्मचारी / कामदार						
	१. कर्मचारी कार्यरत	संख्या					
	क. प्राविधिक	संख्या	८		२१		४४
	ख. अप्राविधिक	संख्या	६४		३९०		३९०
	२. स्थायी	संख्या					
	क. अधिकृत तह	संख्या	१६		१७		४०
	ख. सहायक तह	संख्या	५६		११९		११९
	३. अस्थायी	संख्या					
	क. अधिकृत तह	संख्या					
	ख. सहायक तह	संख्या					
	४. ज्यालादारी तर्फ	संख्या					

दि टिम्बर कर्पोरेशन अफ नेपाल लिमिटेड

वित्तीय तथा भौतिक लक्ष्य प्रगति विवरण

क्र. सं.	विवरण	एकाइ	आ. व. २०७५/०७६		आ. व. २०७६/०७७		आ. व. २०७७/०७८
			वास्तविक	लक्ष्य प्राप्ति प्रतिशत	लक्ष्य	प्रगति अनुमान	लक्ष्य
	क. अधिकृत तह	संख्या					
	ख. सहायक तह	संख्या	१००		२७५		२७५
	५. करार तर्फ	संख्या					
	क. अधिकृत तह	संख्या	१				
	ख. सहायक तह	संख्या					
	६. कामदार	संख्या					
	क. स्थायी	संख्या	१				
	ख. अस्थायी	संख्या					
	ग. ज्यालादारी/ करार	संख्या	१००		२७५		२७५
	७. संचालक समिति	संख्या	७		७		७
५	डिलर विक्रेता	संख्या					
	<u>वित्तीय लक्ष्य प्रगति विवरण</u>						
१	कुल संचालन आय	रु	१३२६७०४३८		१३२६७०४३८		१३२६७०४३८
२	कुल संचालन लागत	रु	३४२५०२५०७		३४२५०२५०७		३४२५०२५०७
३	संचालन नाफा/ नोक्सान	रु	३२११६८८५		३२११६८८५		३२११६८८५
४	अन्य आय	रु	४७१४३७२३		४७१४३७२३		४७१४३७२३
५	खुद नाफा/ नोक्सान (आयकर र बोनस व्यवस्था पछि)	रु	३६८९४१५४		३६८९४१५४		३६८९४१५४
६	प्रशासकीय खर्च	रु	११५४७७४९२		११५४७७४९२		११५४७७४९२
७	हास कट्टी	रु	५३६१२७७		५३६१२७७		५३६१२७७
८	अपलेखन खर्च	रु					
९	व्याज खर्च	रु					
१०	व्यवस्था बापतको खर्च	रु					
११	कुल स्थीर खर्च	रु	११५४७७४९२		११५४७७४९२		११५४७७४९२
१२	खुद स्थीर सम्पत्ती	रु	२२७७७००६४		२२७७७००६४		२२७७७००६४
१३	निर्माणाधीन सम्पत्ति	रु					
१४	लगानी	रु					
१५	चालु सम्पत्ति	रु	१०७४७६३८६७		१०७४७६३८६७		१०७४७६३८६७
१६	चालु दायित्व	रु	५८८३७२०५६		५८८३७२०५६		५८८३७२०५६

दि टिम्बर कर्पोरेशन अफ नेपाल लिमिटेड

वित्तीय तथा भौतिक लक्ष्य प्रगति विवरण

क्र. सं.	विवरण	एकाइ	आ. व. २०७५/०७६		आ. व. २०७६/०७७		आ. व. २०७७/०७८
			वास्तविक	लक्ष्य प्राप्ति प्रतिशत	लक्ष्य	प्रगति अनुमान	लक्ष्य
१७	चालु पुँजी	रु	४८६३९१८११		४८६३९१८११		४८६३९१८११
१८	अपलेखन बाँकी खर्च	रु					
१९	संचित घाटा	रु					
२०	खुद पुँजी लगानी	रु	५७६५१८८२९		५७६५१८८२९		५७६५१८८२९
२१	नेट बर्थ	रु	५७६५१८८२९		५७६५१८८२९		५७६५१८८२९
२२	शेयर पुँजी	रु	६६०८१६००		६६०८१६००		६६०८१६००
२३	पुँजीगत अनुदान	रु					
२४	संचित मुनाफा	रु	३३८००९९७०		३३८००९९७०		३३८००९९७०
२५	साधारण जगेडा	रु					
२६	शेयर होल्डर कोष	रु	५७६५१८८२९		५७६५१८८२९		५७६५१८८२९
२७	दीर्घकालीन ऋण	रु					
२८	अल्पकालीन ऋण	रु					
२९	भुक्तान अवधि नाघेको ऋणको किस्ता	रु					
३०	अन्तिम आसामी बाँकी	रु					
	वित्तीय सूचकाङ्क						
१	विक्रीको प्रतिफल	प्रतिशत	१०.४१		१०.४१		१०.४१
२	ओभर अल सञ्चालन नाफा	प्रतिशत	५५.८३		५५.८३		५५.८३
३	इन्विटीको प्रतिफल	प्रतिशत	६.४		६.४		६.४
४	संचालन खर्च/ कुल संचालन आय	प्रतिशत	३२.५९		३२.५९		३२.५९
५	डेब्ट इक्वीटी	अनुपात					
६	डेब्ट कभरेज रेसियो	अनुपात					
७	चालू सम्पत्ति/ चालू दायित्व	अनुपात	१.८३		१.८३		१.८३
८	तरलता (Quick Ratio)	अनुपात	०.१३		०.१३		०.१३
९	स्थिर सम्पत्ति टर्नओभर	अनुपात	१.५६		१.५६		१.५६
१०	मौज्दात टर्नओभर	अनुपात	०.८९		०.८९		०.८९
११	आसामी टर्नओभर	अनुपात					
१२	औसत आसामी अम्ली	दिन					

दि टिम्बर कर्पोरेशन अफ नेपाल लिमिटेड

वित्तीय तथा भौतिक लक्ष्य प्रगति विवरण

क्र. सं.	विवरण	एकाइ	आ. व. २०७५/०७६		आ. व. २०७६/०७७		आ. व. २०७७/०७८
			वास्तविक	लक्ष्य प्राप्ति प्रतिशत	लक्ष्य	प्रगति अनुमान	लक्ष्य
१३	कर्मचारी उत्पादकत्व (कुल संचालन आयमा)	रु	१३२६७०४३८		१३२६७०४३८		१३२६७०४३८
१४	प्रशासकीय सरोभार	प्रतिशत	३२.५९		३२.५९		३२.५९
१५	कामदार उत्पादकत्व (कुल उत्पादनमा)						
१६	पार बिन्दु (BOP)						
	१. परिमाणमा		८८११८.७२	१००	८८११८.७२	८८११८.७२	८८११८.७२
	२. मूल्यमा	रु	३०८४१५५१९.७४	१००	३०८४१५५१९.७४	३०८४१५५१९.७४	३०८४१५५१९.७४
	<u>अनुदान, ऋण तथा दायित्व</u>						
१	अनुदान प्राप्त						
	१. नेपाल सरकारबाट	रु					
	२. वैदेशिक दाताबाट	रु					
२	ऋण						
	१. नेपाल सरकारतर्फ						
	क. प्राप्त ऋण रकम	रु					
	ख. चुक्ता गरेको ऋण रकम	रु					
	२. वैज्ञ तथा वित्तीय संस्थातर्फ						
	क. प्राप्त ऋण रकम	रु					
	ख. चुक्ता गरेको ऋण रकम	रु					
	३. वैदेशिक दातातर्फ						
	क. प्राप्त ऋण रकम	रु					
	ख. चुक्ता गरेको ऋण रकम	रु					
	४. अन्यतर्फ						
	क. प्राप्त ऋण रकम	रु					
	ख. चुक्ता गरेको ऋण रकम	रु					
३	ऋण तथा दायित्व बाँकी रकम						
	१. नेपाल सरकारलाई	रु					
	२. वैज्ञ तथा वित्तीय संस्थालाई	रु					
	३. वैदेशिक दातालाई	रु					

दि टिम्बर कर्पोरेशन अफ नेपाल लिमिटेड

वित्तीय तथा भौतिक लक्ष्य प्रगति विवरण

क्र. सं.	विवरण	एकाइ	आ. व. २०७५/०७६		आ. व. २०७६/०७७		आ. व. २०७७/०७८
			वास्तविक	लक्ष्य प्राप्ति प्रतिशत	लक्ष्य	प्रगति अनुमान	लक्ष्य
	४. अन्यलाई	रु					
४	नेपाल सरकारलाई बुझाएको						
	१. साँवा	रु					
	२. व्याज	रु					
	३. रोयल्टी	रु	१०६८६७००५		१२०००००००	१२०००००००	१४०००००००
	४. लाभान्स	रु	५०००००००				
	५. आयकर	रु	२०००००००		२०००००००	२०००००००	३०००००००
	६. मूल्य अभिवृद्धि कर (VAT)	रु	१२६९४३२६		१३००००००	१३००००००	१४००००००
	७. अन्तः शुल्क	रु					
	८. अन्य	रु					
५	नेपाल सरकारलाई बुझाउन बाँकी						
	१. साँवा	रु					
	२. व्याज	रु					
	३. रोयल्टी	रु					
	४. लाभान्स	रु					
	५. आयकर	रु					
	६. मूल्य अभिवृद्धि कर (VAT)	रु					
	७. अन्तः शुल्क	रु					
	८. अन्य	रु					
६	शेयर स्वामित्व						
	१. नेपाल सरकार	रु	६६०८१६००	१००	६६०८१६००	६६०८१६००	६६०८१६००
	२. संस्थान	रु					
	३. निजी क्षेत्र	रु					
७	विविध						
	१. विदेशी मुद्रा	अ. डलर					
	क. आयातमा खर्च भएको परिवर्त्य विदेशी मुद्रा	डलर लाख					
	ख. निर्यातबाट आर्जित परिवर्त्य विदेशी मुद्रा	डलर लाख					

दि टिम्बर कर्पोरेशन अफ नेपाल लिमिटेड

वित्तीय तथा भौतिक लक्ष्य प्रगति विवरण

क्र. सं.	विवरण	एकाइ	आ. व. २०७५/०७६		आ. व. २०७६/०७७		आ. व. २०७७/०७८
			वास्तविक	लक्ष्य प्राप्ति प्रतिशत	लक्ष्य	प्रगति अनुमान	लक्ष्य
८	कोष व्यवस्था नभएका र संभावित (Contingent) दायित्व				ईकाई		आ. व. २०७५/०७६
	१. कोषमा व्यवस्था नभएको दायित्व:						
	क. उपदान/ निवृत्तिभरण				रु		१६२४७७११७
	ख. संचयकोष				रु		
	ग. संचित विदा				रु		२९४०४४६६
	घ. शेयर वापत तिर्न बाँकी				रु		
	ड. अन्य				रु		५८७२३३६९
	२. संभावित दायित्व (Contingent Liability)						
	क. मुद्दा मामिला				रु		
	ख. धन जमानी				रु		
	ग. अन्य				रु		
	<u>नगद प्रवाह विवरण</u>						
१	नेपाल सरकारबाट संस्थान तर्फ						
	१. शेयर लगानी	रु					
	२. ऋण लगानी	रु					
	३. अनुदान तथा अन्य	रु					
	क. बजेट मार्फत	रु					
	ख. विशेष कार्यका लागि	रु					
२	संस्थानबाट नेपाल सरकार तर्फ						
	१. सावौं फिर्ता	रु					
	२. व्याज भुक्तानी	रु					
	३. शेयर विनिवेश	रु					
	४. लाभांश भुक्तानी	रु					
	५. कर राजस्व	रु	२६३१५७८.९५				
	क. आयकर	रु	२७७६२४२१				
	ख. मूल्य अभिवृद्धि कर	रु	१२६९४३२६				
	ग. अन्तः शुल्क	रु					
	घ. अन्य	रु					
	६. गैरकर राजस्व	रु					

दि टिम्बर कर्पोरेशन अफ नेपाल लिमिटेड

वित्तीय तथा भौतिक लक्ष्य प्रगति विवरण

क्र. सं.	विवरण	एकाइ	आ. व. २०७५/०७६		आ. व. २०७६/०७७		आ. व. २०७७/०७८
			वास्तविक	लक्ष्य प्राप्ति प्रतिशत	लक्ष्य	प्रगति अनुमान	लक्ष्य
	क. रोयल्टी	रु	१०६८६७००५				
	ख. शुल्क	रु					
	ग. अन्य	रु					
३	खुद नगद प्रवाह स्थिति	रु	४४००५९५				

नेपाल आयल निगम लिमिटेड

<p>५ ठेगाना: बबरमहल, काठमाडौं सम्पर्क नं: ०१-४२६२७८० फ्याक्स नं: ०१-४२६३४९९ इमेल: info@nepaloil.com.np</p>	<p>सम्पर्क कार्यालय: नेपाल आयल निगम लिमिटेड, बबरमहल, काठमाडौं टेलिफोन नं: ०१-४२६२७८० फ्याक्स नं: ०१-४२६३४९९ इमेल: info@nepaloil.com.np वेबसाइट: https://www.noc.org.np</p>
<p>२ स्थापना मिति: २०२७।०९।२६ संस्थापना सम्बन्धी कानून: कम्पनी ऐन</p>	
<p>३ उद्देश्य: पेट्रोलियम पदार्थको आयात, विक्रिवितरण तथा भण्डारण गर्ने।</p>	
<p>४ पुँजी संरचना:(रु. करोडमा) अधिकृत पुँजी: ३००८ जारी पुँजी: ३००८ चुक्ता पुँजी: ११०८</p>	
<p>५ कारोबार स्थान सम्बन्धी ऐन कम्पनी ऐन, २०६३</p>	
<p>६ सम्पर्क मन्त्रालय उद्योग, वाणिज्य तथा आपूर्ति मन्त्रालय</p>	
<p>७ वित्तीय अवस्था: (लाखमा) (क) नाफा/ नोक्सान आ.व. २०७५/७६ को खुद नाफा/ नोक्सान रु. ६७५३६ आ.व. २०७५/७६ सम्मको संचित नाफा/ नोक्सान रु. १९९३०९ (ख) खुद सम्पत्ति (Networth) रु. ३९६९९९ (ग) नेपाल सरकारलाई बुझाउनु पर्ने ऋणको साँवा व्याज: जम्मा साँवा रकम रु. व्याज रकम रु. (घ) बैङ्क तथा वित्तीय संस्थालाई बुझाउनु पर्ने ऋणको साँवा व्याज: साँवा रकम रु. व्याज रकम रु. (ङ) संस्थाले गरेको लगानी: ऋण लगानी रकम रु. शेयर लगानी रकम रु. अन्य लगानी रकम रु. (च) नेपाल सरकारलाई तिर्ने बाँकी लाभांश रकम रु. १२००८ (छ) नेपाल सरकारलाई तिर्ने बाँकी राजस्व रकम रु. आयकर रु. २९९६९ रोयल्टी रु. अन्तः शुल्क रु. अन्य रु. मू.अ.कर रु. २९३९०८ जम्मा रु. ३२२२६९ (ज) अन्तिम लेखापरीक्षण भएको आर्थिक वर्ष: २०७५/७६ (झ) फछ्यौट गर्न बाँकी कुल बेरजु रकम रु. (ञ) आ.व. २०७५/७६ मा भएको बेरजु फछ्यौट रकम रु. (ट) कर्मचारी अवकाश दायित्व: कोषको व्यवस्था गरिएको रकम रु. कोषको व्यवस्था नगरिएको रकम रु.</p>	
<p>८ कर्मचारी संख्या: स्थायी: ५३६ अस्थायी: करार: १२६ अन्य: जम्मा: ६५८</p>	
<p>९ वर्तमानमा भइरहेका मुख्य रूपमा कार्य तथा भविष्यको कार्योजनाको छोटकरी विवरण वर्तमान गतिविधिहरूमा सबै प्रदेशहरूमा भण्डारण क्षमता बढाउने, पेट्रोलियम पदार्थको आपूर्तिको लागि पाइपलाइन प्रयोग गर्ने, नियमित जनतालाई पेट्रोलियम पदार्थको सहज पहुँच सुनिश्चित गर्ने, बिल र लेखाको लागि सफ्टवेयर र आईसीटीको प्रयोग, भविष्यमा एनओसीएलले पेट्रोलियम पदार्थको आपूर्तिलाई बढावा दिन पाइपलाइनको उपयोग बृद्धि गर्दै बजारमा पेट्रोलियम पदार्थको नियमित आपूर्ति कायम गर्ने योजना बनाएको छ।</p>	

नेपाल आयल निगम लिमिटेड

वित्तीय तथा भौतिक लक्ष्य प्रगति विवरण

क्र. सं.	विवरण	एकाइ	आ. व. २०७५/०७६		आ. व. २०७६/०७७		आ. व. २०७७/०७८
			वास्तविक	लक्ष्य प्राप्ति प्रतिशत	लक्ष्य	प्रगति अनुमान	लक्ष्य
	<u>कुल उत्पादन क्षमता</u>						
१	खरीद						
	१. पेट्रोल	कि. लिटर	५६६८२७	१२०.५	५८६४१०	६१०६७२	६४१२०५.६
	२. डिजेल	कि. लिटर	१७१४९.१७	११२.४९	१७४७७५५.९	१७६४७७६.२	१८५३०५५.०१
	३. मट्टिल	कि. लिटर	२५००४	१०७.८	२४५७०.७	२५०६४	२६३१७.२
	४. हवाई इन्धन	कि. लिटर	२००१०८	१०५.१३	२१६९४२	२१६२३८.४	२२७०५०.३२
	५. एल.पी.जि.	कि. लिटर	४२९६०९	११८.९७	४०७६१६	४६२३८८	५०८६२६.८
	६. अन्य				१२००		
२	बिक्री:						
	१. पेट्रोल	कि. लिटर	५६२८६६	१२१.१४	५८१७३७.२	६०४२२८	६३४४३९.४
	२. डिजेल	कि. लिटर	१७०२१५७	११३.६२	१७१७०६१.२	१७६३४२०.६३	१८५१५९१.६६
	३. मट्टिल	कि. लिटर	२५०८६	१०९.३९	२३७७३.२	२४९२८.८	२६१७५.२४
	४. हवाई इन्धन	कि. लिटर	२००१३७	१०६.३९	२१३२२९.६	२१६११५.८५	२२६९२१.६४
	५. एल.पी.जि.	कि. लिटर	४२९६०९	११८.९७	४०७६१६	४६२३८८	५०८६२६.८
	६. अन्य				१२००		
३	जिन्सी मौज्दात अन्तीम		४४३५८५९३०९.९	९७.७६	४८७९४४५२४०.८९	५३२३०३११७१.८८	५३६७३८९७६४.९८
४	कर्मचारी / कामदार						
	१. कर्मचारी (कार्यरत)	संख्या	५३२	६१.०१	८७२	८७२	८७२
	क. प्राविधिक	संख्या	३१२	७२.९	४२८	४२८	४२८
	ख. अप्राविधिक	संख्या	२२०	४९.५५	४४४	४४४	४४४
	२. स्थायी तर्फ	संख्या					
	क. अधिकृत तह	संख्या	१७१	६६.८	२५६	२५६	२५६
	ख. सहायक तह	संख्या	३६१	९२.८	३८९	३८९	३८९
	३. अस्थायी तर्फ	संख्या	०				
	क. अधिकृत तह	संख्या					
	ख. सहायक तह	संख्या					
	४. ज्यालादारी तर्फ	संख्या					

नेपाल आयल निगम लिमिटेड

वित्तीय तथा भौतिक लक्ष्य प्रगति विवरण

क्र. सं.	विवरण	एकाइ	आ. व. २०७५/०७६		आ. व. २०७६/०७७		आ. व. २०७७/०७८
			वास्तविक	लक्ष्य प्राप्ति प्रतिशत	लक्ष्य	प्रगति अनुमान	लक्ष्य
	क. अधिकृत तह	संख्या					
	ख. सहायक तह	संख्या					
	५. करार तर्फ	संख्या					
	क. अधिकृत तह	संख्या					
	ख. सहायक तह	संख्या	१२६	५६	२२७	२२७	२२७
	६. कामदार	संख्या					
	क. स्थायी	संख्या					
	ख. अस्थायी	संख्या					
	ग. ज्यालादारी र कामदार	संख्या					
	७. संचालक समिति	संख्या	८	१००	८	८	८
५	डिलर विक्रेता	संख्या	२६४२				
	वित्तीय लक्ष्य प्रगति विवरण						
१	कुल संचालन आय	रु	२४६६९९२३६०४९.७४	१०९.४८	९४४४०३४८५३.८	२५९०३४९७८५२.२३	२७९९८५९०७७४४.८४
२	कुल संचालन लागत	रु	२३५६६६९०९५०९.०२	१४४.६	२९९६८९२८८३५२.९९	२४८५२७९६३९५४.९४	२६०९९९८६५९८५.४५
३	संचालन नाफा/ नोक्सान	रु	११०३२३२६५४०.७२	५३७.९९	६३२२३४७९६२.५	१०५०६२३४६९८.०९	१०९८६०४२५५९.३९
४	अन्य आय	रु	७५६१०८३९५.५७	१३४.३१	६०२८१९५३०.६८	१५१२२१६७९१.९४	१५८७८२७६३०.७
५	खुद नाफा/ नोक्सान (आयकर र बोनस व्यवस्था पछि)	रु	८७५३६०००००				
६	प्रशासकीय खर्च	रु	९८४९५७२४.१५	८९.९७	११३८७२४१५.९९	१२३५६१९६५५.९९	१२९७४००६३७.९५
७	हास कटौती	रु	४५३७७४३५.१६	७८.७	११८६३०९३३.८३	४९९१५१७८.६८	५४९०६६९६.५४
८	अपलेखन खर्च	रु					
९	व्याज खर्च	रु					
१०	व्यवस्था बापतको खर्च	रु	१२५६८७७४२९.७७	९९.९६	१५९८६८३२३६०.५६	१५६६२६५६२२.९८	१८८९९४९४०९९.६९
११	कुल स्थीर खर्च	रु	१३७४६१११५.७४	१८.७६	११३८७२४१५.९९	१३७४६१११५.७४	१३७४६१११५.७४
१२	खुद स्थीर सम्पत्ती	रु	५७३१५८२५२३.०८	७५.२८	१५५४०८२२२१९.०६	७३७७४०१२७०.०८	९४४२१६१९८०.६३
१३	निर्माणाधीन सम्पत्ति	रु	४१४९०५४३.२१	१५०.१२	२८७३७४२८.३२	२७६७३९४१.३३	२९४५२०१२.९९
१४	लगानी	रु	१०१७८३५७००	५७०६.६४	१७८३५७००	१०१७८३५७००	१०१७८३५७००
१५	चालु सम्पत्ति	रु	४५१४२१७८९७३.०३	१५६.८१	३९८७२१८९५३९.७७	४५२३१९०४७७४.५९	५८५८७९५९५८.८२
१६	चालु दायित्व	रु	१५०२३३५६०५६.७४	८७.५५	२०७२३२९६३१७.९५	१८२३९९४२७८.३	२१६०५६४४९८५.९३
१७	चालु पुंजी	रु	३०११८८२२९१६.२९	२५९.०४	१९१४८८९३२२१.२३	२६९९१९६१९८७.२९	३६९८३१४६०१.८९
१८	अपलेखन बाँकी खर्च	रु					
१९	संचय मुनाफा	रु	११९३०१४८४९६.३२	८७.६५	२३८५१६१२६७२.२८	२०८५४७४११८६.३४	३०१९१७७३५०५.७१
२०	खुद पुंजी लगानी	रु	३६९०९७३१६८२.५८	९४.६९	५४४३०८४७५८.२३	४३४१४८७२८९८.७	५५४७१७६४२९५.५२
२१	नेट बर्थ	रु	३१८९९०००००				

नेपाल आयल निगम लिमिटेड

वित्तीय तथा भौतिक लक्ष्य प्रगति विवरण

क्र. सं.	विवरण	एकाइ	आ. व. २०७५/०७६		आ. व. २०७६/०७७		आ. व. २०७७/०७८
			वास्तविक	लक्ष्य प्राप्ति प्रतिशत	लक्ष्य	प्रगति अनुमान	लक्ष्य
२२	शेयर पुँजी	रु	११००००००००	३७६२.०२	२९,२३९,५७००	११००००००००	११००००००००
२३	पुँजीगत अनुदान	रु					
२४	संचित घाटा	रु					
२५	साधारण जगेडा	रु					
२६	शेयर होल्डर कोष	रु	२२९३०१४८४९६.३२	१५९.५७	२४१४४००८३७२.२८	३१८५४७४११८६.३४	४११९१७७३५०५.७१
२७	दीर्घकालीन ऋण	रु					
२८	अल्पकालीन ऋण	रु					
२९	मुक्तान अवधि नाघेको ऋणको किस्ता	रु					
३०	अन्तिम आसामी बाँकी	रु	७६६७९६१७८.८६	५९.३६	१२८९९९०२८४.०३	१०७३५१४६५०.४	१५०२९२०५१०.५७
	वित्तीय सूचकाङ्क						
१	बिक्रीको प्रतिफल	प्रतिशत	०.०५	२३८.९२	०.०२	०.०५	०.०५
२	ओभर अल सञ्चालन नाफा	प्रतिशत	०.३२	२४५.६८	०.११	०.२८	०.२३
३	इक्विटीको प्रतिफल	प्रतिशत	०.५१	२१४.२१	०.२	०.३८	०.३१
४	संचालन खर्च/ कुल संचालन आय	प्रतिशत	०.९६	९७.३८	०.९८	०.९६	०.९६
५	डेब्ट इक्विटी	अनुपात					
६	डेब्ट कभरेज रेसियो	अनुपात					
७	चालू सम्पत्ति/ चालू दायित्व	अनुपात	३	१७८.८६	१.९२	२.४८	२.७१
८	तरलता (Quick Ratio)	अनुपात	२.७१	२०२.२	१.६	२.२१	२.४६
९	स्थिर सम्पत्ति टर्नओभर	अनुपात	४३.०४	२६५.५३	१३.९	३५.११	२८.८१
१०	मौज्दात टर्नओभर	अनुपात	५५.६१	२०६.१३	३१.९६	५३.०९	५०.६७
११	आसामी टर्नओभर	अनुपात	३२१.७३			२४१.३	१८०.९७
१२	औसत आसामी असुली	दिन	१.१३			१.५१	२.०२
१३	कर्मचारी उत्पादकत्व (कुल संचालन आयमा)	रु					
१४	प्रशासकीय सिरोभार	प्रतिशत	०	५४.८९	०.०१		
१५	कामदार उत्पादकत्व (कुल उत्पादनमा)						
१६	पार विन्दु (BOP)						
	१. परिमाणमा						
	२. मूल्यमा	रु					
१७	प्रती कर्मचारी मासिक खर्च	रु	४०७७०६९२.८५	६९.८१	५८७४७७८८.३३	४८९२४८३१.४३	५३८१७३१४.५७
१८	कर्मचारी खर्च प्रतिशत (सञ्चालन आयमा)	रु	०		०.०१		

नेपाल आयल निगम लिमिटेड

वित्तीय तथा भौतिक लक्ष्य प्रगति विवरण

क्र. सं.	विवरण	एकाइ	आ. व. २०७५/०७६		आ. व. २०७६/०७७		आ. व. २०७७/०७८
			वास्तविक	लक्ष्य प्राप्ति प्रतिशत	लक्ष्य	प्रगति अनुमान	लक्ष्य
	<u>अनुदान, ऋण तथा दायित्व</u>						
१	अनुदान प्राप्त						
	१. नेपाल सरकारबाट	रु					
	२. वैदेशिक दाताबाट	रु					
२	ऋण						
	१. नेपाल सरकारतर्फ						
	क. प्राप्त ऋण रकम	रु					
	ख. चुक्ता गरेको ऋण रकम	रु					
	२. बैंक तथा वित्तीय संस्था तर्फ						
	क. प्राप्त ऋण रकम	रु					
	ख. चुक्ता गरेको ऋण रकम	रु					
	३. वैदेशिक दातातर्फ						
	क. प्राप्त ऋण रकम	रु					
	ख. चुक्ता गरेको ऋण रकम	रु					
	४. अन्यतर्फ						
	क. प्राप्त ऋण रकम	रु					
	ख. चुक्ता गरेको ऋण रकम	रु					
३	ऋण तथा दायित्व बाँकी रकम						
	१. नेपाल सरकारलाई	रु					
	२. बैंक तथा वित्तीय संस्थालाई	रु					
	३. वैदेशिक दातालाई	रु					
	४. अन्यलाई	रु					
४	नेपाल सरकारलाई बुझाएको						
	१. सौबा	रु					
	२. व्याज	रु					
	३. रोयल्टी	रु					
	४. लाभांश	रु	२२०००००००				
	५. आयकर	रु	२९१८१४३९७८.४१				
	६. मूल्य अभिवृद्धि कर	रु	२९३१००००००				
	७. अन्तः शुल्क	रु					
	८. अन्य भन्सार, स्थानीय कर, सडक दस्तुर	रु	३३६२५६७९७६९.०२				

नेपाल आयल निगम लिमिटेड

वित्तीय तथा भौतिक लक्ष्य प्रगति विवरण

क्र. सं.	विवरण	एकाइ	आ. व. २०७५/०७६		आ. व. २०७६/०७७		आ. व. २०७७/०७८
			वास्तविक	लक्ष्य प्राप्ति प्रतिशत	लक्ष्य	प्रगति अनुमान	लक्ष्य
५	नेपाल सरकारलाई बुझाउन बाँकी						
	१. साँवा	रु					
	२. ब्याज	रु					
	३. रोयल्टी	रु					
	४. लाभांश	रु					
	५. आयकर	रु					
	६. मूल्य अभिवृद्धी कर	रु					
	७. अन्तः शुल्क	रु					
	८. अन्य	रु					
६	शेयर स्वामित्व						
	१. नेपाल सरकार	रु	१०९४०७४८१००	३७६२.०३	२९०८२०७००	१०९४०७४८१००	१०९४०७४८१००
	२. संस्थान	रु	५९२५१९००	३७६२.०३	१५७५०००	५९२५१९००	५९२५१९००
	३. निजी क्षेत्र	रु					
७	विविध						
	१. विदेशी मुद्रा	अ. डलर					
	क. आयातमा खर्च भएको परिवर्त्य विदेशी मुद्रा	डलर लाख					
	ख. र्यातमा अर्जित परिवर्त्य विदेशी मुद्रा	डलर लाख					
८	कोष व्यवस्था नभएका र संभावित (Contingent) दायित्व				ईकाई		आ. व. २०७५/०७६
	१. कोषमा व्यवस्था नभएको दाइत्व						
	क. उपदान निवृत्तिभरण				रु		
	ख. सचय कोष				रु		
	ग. सचित विदा				रु		
	घ. शेयर वापत तिर्न बाँकी रकम				रु		
	ङ. अन्य				रु		
	२. सम्भावित दायित्व						
	क. मुद्रा मामिला				रु		
	ख. धन जमानी				रु		
	ग. अन्य				रु		
	<u>नगद प्रवाह विवरण</u>						
१	नेपाल सरकारबाट संस्थान तर्फ						
	१. शेयर लगानी	रु					

नेपाल आयल निगम लिमिटेड

वित्तीय तथा भौतिक लक्ष्य प्रगति विवरण

क्र. सं.	विवरण	एकाइ	आ. व. २०७५/०७६		आ. व. २०७६/०७७		आ. व. २०७७/०७८
			वास्तविक	लक्ष्य प्राप्ति प्रतिशत	लक्ष्य	प्रगति अनुमान	लक्ष्य
	२. ऋण लगानी	रु					
	३. अनुदान तथा अन्य	रु					
	क. बजेट मार्फत	रु					
	ख. विशेष कार्यका लागि	रु					
२	संस्थानबाट नेपाल सरकार तर्फ						
	१. साबौं फिर्ता	रु					
	२. ब्याज भुक्तानी	रु					
	३. शेयर विनिवेश	रु					
	४. लाभोंश भुक्तानी	रु	२२००००००००				
	५. कर राजस्व	रु					
	क. आयकर	रु	२९९८९४३९७८.४९				
	ख. मूल्य अभिवृद्धि कर	रु	२९३९०००००००				
	ग. अन्तः शुल्क	रु					
	घ. अन्य	रु					
	६. गैरकर राजस्व	रु					
	क. रोयल्टी	रु					
	ख. शुल्क	रु					
	ग. अन्य	रु	३३६२५६७९७६९.०२				
३	खुद नगद प्रवाह स्थिति		२७४७५३९९७७७.६८			२६९९९६९४९९९.३७	३७३२९५८६४३९.९६

नेपाल खाद्य संस्थान

<p>५ ठेगाना: भद्रकाली प्लाजा, काठमाडौं सम्पर्क नं: ०१-४२५३०९४, ४२४८८९१ फ्याक्स नं: ०१-४२६२४९८ इमेल: info@nfc.com.np</p>	<p>सम्पर्क कार्यालय: नेपाल खाद्य संस्थान, भद्रकाली प्लाजा, काठमाडौं टेलिफोन नं: ०१-४२५३०९४, ४२४८८९१ फ्याक्स नं: ०१-४२६२४९८ इमेल: info@nfc.com.np वेबसाइट: http://www.nfc.com.np</p>
<p>२ स्थापना मिति: २०३१।१०।१७ संस्थापना सम्बन्धी कानून: संस्थान ऐन</p>	
<p>३ उद्देश्य: सरकारको खाद्य नीतिको प्रभावकारी कार्यान्वयन गर्ने। २. खाद्यान्न कमी भएका दुर्गम क्षेत्रका लागि खाद्यान्न ढुवानी गरी सुपथ मूल्यमा बिक्री वितरण गर्ने। ३. किसानको हितलाई ध्यानमा राखी खाद्यान्न खरीद गर्ने। ४. राष्ट्रिय खाद्य सुरक्षा भण्डार तथा सार्क खाद्य सुरक्षा बैकमा खाद्यान्न मौज्जातको व्यवस्था तथा परिचालन गर्ने। ५. खाद्यान्न तथा दैनिक उपभोगका खाद्यवस्तुहरूको अतिरिक्त संस्थानलाई आत्मनिर्भर बनाउन अन्य कारोवार गर्ने।</p>	
<p>४ पुँजी रचना: (रु. करोडमा) अधिकृत पुँजी: १९.०४ जारी पुँजी: १९.०४ चुक्ता पुँजी: १९.०४</p>	
<p>५ कारोवार संचालन सम्बन्धी ऐन संस्थान ऐन, २०२१</p>	
<p>६ सम्पर्क मन्त्रालय उद्योग, वाणिज्य तथा अपूर्ति मन्त्रालय</p>	
<p>७ वित्तीय अवस्था: (लाखमा) (क) नाफा/ नोक्सान आ.व. २०७५/७६ को खुद नाफा/ नोक्सान रु. १८३.५७ आ.व. २०७५/७६ सम्मको संचित नाफा/ नोक्सान रु. १११२०.४१। (ख) खुद सम्पत्ति (Networth) रु. १८१९९.९४ (ग) नेपाल सरकारलाई बुझाउनु पर्ने ऋणको साँबा व्याज: जम्मा साँबा रकम रु. व्याज रकम रु. (घ) बैङ्क तथा वित्तीय संस्थालाई बुझाउनु पर्ने ऋणको साँबा व्याज: भाखा नाघेको साँबा रकम रु. ७२.८१ साँबा रकम रु. व्याज रकम रु. व्याज रकम रु. (ङ) संस्थाले गरेको लगानी: ऋण लगानी रकम रु. शेयर लगानी रकम रु. ६२.४० अन्य लगानी रकम रु. १३६०० (च) नेपाल सरकारलाई तिर्न बाँकी लाभांश रकम रु. (छ) नेपाल सरकारलाई तिर्न बाँकी राजस्व रकम रु. आयकर रु. रोयल्टी रु. अन्तः शुल्क रु. अन्य रु. मू.अ.कर रु. जम्मा रु. (ज) अन्तिम लेखापरीक्षण भएको आर्थिक वर्ष: २०७५/७६ (झ) फछ्यौट गर्न बाँकी कुल बेरजु रकम रु. (ञ) आ.व. २०७५/७६ मा भएको बेरजु फछ्यौट रकम रु. (ट) कर्मचारी अवकास दापित्व: कोषको व्यवस्था गरिएको रकम रु. कोषको व्यवस्था नगरिएको रकम रु. ४५५५</p>	
<p>८ कर्मचारी संख्या: स्थायी: २७६ अस्थायी: करार: अन्य: जम्मा: २७२</p>	
<p>९ वर्तमानमा भइरहेका मुख्य रूढ तथा प्रविश्यको कार्योजनाको छोटकरी विवरण नेपाल सरकारको अनुदानमा तोकिएका २३ दुर्गम जिल्लामा खाद्यान्न ढुवानी गरी सरल तथा सहज रूपमा बिक्री वितरण गरिएको, चाडपर्व लक्षित सुपथ मूल्य पसल संचालनमा खाद्यान्न/ मासुजन्य पदार्थ बिक्री वितरण गरिएको, साविकका कर्णाली अञ्चलका जिल्लाहरूमा प्रत्येक जन्म र मरणमा निशुल्क २० के.जी चामल वितरण गर्ने गरिएको, उत्पादक कृषकको हित संरक्षणार्थ समर्थन मूल्यमा धान खरिद गरिएको, व्यापार तथा व्यवसायजन्य क्रियाकलाप विस्तार र विविधीकरण गर्दै दिगो आय आर्जन गर्ने, व्यवसायिक विस्तार र व्यापार विविधीकरणका लागि पूर्ण वा आंशिक स्वामित्वमा रहने गरी सहायक कम्पनीको स्थापना, संचालन र व्यवस्थापन गर्ने, देशको भौगोलिक क्षेत्रगत तहमा आवश्यक वस्तु र सेवाको माग र आपूर्तिको स्थितिको नियमित सूचना संकलन विश्लेषण र वास्तविक अवस्थाको पहिचान गरी प्रकाशन गर्ने, विभिन्न स्थानमा खाद्य स्टोर/ डिलर पसल संचालन गर्ने। हाल नेशनल ट्रेडिङ लि. र नेपाल खाद्य संस्थान गाभिई खाद्य व्यवस्था तथा व्यापार कम्पनी लि. स्थापना भएको।</p>	

नेपाल खाद्य संस्थान

वित्तीय तथा भौतिक लक्ष्य प्रगति विवरण

क्र. सं.	विवरण	एकाइ	आ. व. २०७५/०७६		आ. व. २०७६/०७७		आ. व. २०७७/०७८
			वास्तविक	लक्ष्य प्राप्ति प्रतिशत	लक्ष्य	प्रगति अनुमान	लक्ष्य
	कुल उत्पादन क्षमता						
१	खरिद						
	१. चामल	मे. टन	२०२४	५७.५	१००००	१००००	१२०००
	२. धान	मे. टन	२२५९२.४८	६४.५५	३००००	२८०००	३६०००
	३. गहुँ	मे. टन	३८१.१२	३१.५	३०००	२५००	३६००
	४. चामल (सहायता)	मे. टन					
	५. दाला सिमी फापर	मे. टन	७६		२३०	२३०	२७६
	६. तोरी	मे. टन					
	७. च्याङ्गा	संख्या	९२५	९२.५	२०००	१९२०	२४००
	८. खसी बोका	संख्या	३०७	३०.७	११००	११००	१३२०
	९. चिनी						
२	विक्री						
	१. चामल	मे. टन	१८३४४	६०	३३७९६	२३६५७	४५०००
	२. गहुँ (मैदा पिठो सहित)	मे. टन	१४०४	९२	१८४६	१८४५	४०००
	३. दाला सिमी फापर	मे. टन	४४	२५	३५२	१२८	२७६
	४. तोरीको तेल	लाख लि.					
	५. भेडाच्यौगा	संख्या	९११	९८.४८	२०००	१९०८	२४००
	६. खसीबोका	संख्या	३०४	९९.०२	११००	१०८८	१२३०
	७. चिनी						
३	जिन्सी मौज्दात (अन्तिम)	रु	१००९९७११७१		१११३००००००	१२००००३९०५.५५	१४५८०२९२४२.४६
४	कर्मचारी / कामदार						
	१. कर्मचारी (कार्यरत)	संख्या	२८५	७४.४१	३७६	२७२	३७६
	क. प्राविधिक	संख्या	३३	७८.५७	३७	२६	३७
	ख. अप्राविधिक	संख्या	२५२	७३.९	३३९	२४६	२९४
	२. स्थायी तर्फ	संख्या	२८५	७४.४१	३७६	२७२	३७६
	क. अधिकृत तह	संख्या	७८	६५	१२०	७१	१२०
	ख. सहायक तह	संख्या	१४३	७१.८५	२४९	१४६	२४९
	३. अस्थायी तर्फ	संख्या					
	क. अधिकृत तह	संख्या					

नेपाल खाद्य संस्थान

वित्तीय तथा भौतिक लक्ष्य प्रगति विवरण

क्र. सं.	विवरण	एकाइ	आ. व. २०७५/०७६		आ. व. २०७६/०७७		आ. व. २०७७/०७८
			वास्तविक	लक्ष्य प्राप्ति प्रतिशत	लक्ष्य	प्रगति अनुमान	लक्ष्य
	ख. सहायक तह	संख्या					
	४. ज्यालादारी तर्फ	संख्या					
	क. अधिकृत तह	संख्या					
	ख. सहायक तह	संख्या					
	५. करार तर्फ	संख्या					
	क. अधिकृत तह	संख्या					
	ख. सहायक तह	संख्या					
	६. कामदार	संख्या					
	क. स्थायी	संख्या					
	ख. अस्थायी	संख्या					
	ग. ज्यालादारी करार	संख्या					
	७. संचालक समिति	संख्या	९	१००	७	७	७
५	डिलर बिक्रेता	संख्या					
	<u>वित्तीय लक्ष्य प्रगति विवरण</u>						
१	कुल संचालन आय	रु	१००१८५२६७३	१००	१३२४७०००००	११५२३९०१२४.६३	१२१०००९६३०.८६
२	कुल संचालन लागत	रु	६४९१७१४५	१००	९२०६०००००	२८३८८०४९८१.३२	७०८८९५२२.३४
३	संचालन नाफा/ नोक्सान	रु	४०७०८७९४९	१०.९५	४०४१०००००	१०१३८२७९८.८६	४४८८१४४६३.७७
४	अन्य आय	रु	१८४८१९३६३	१००	११५८०००००	४०९४५९८२५.०७	४७०८७८७९८.८३
५	खुद नाफा/ नोक्सान (आयकर र बोनस व्यवस्था पछि)	रु	९८३५७६९८	१००	७५८०००००	७०८४१७२५.७	१०९८७९२६६.७२
६	प्रशासकीय खर्च	रु	४०७०८७९४९	१००	४२०३०००००	४२७४४२३४६.४५	४४८८१४४६३.७७
७	हास कटौती	रु	११५७८२२२	१००	८५०००००	१२१५७१३३.१	१३३७२८४६.४१
८	अपलेखन खर्च	रु					
९	व्याज खर्च	रु	१९७७९२५	-३६.२	१५३०००००	४०१४१८.६८	२००२४६.९
१०	व्यवस्था बापतको खर्च	रु	१०३००४८९०६	१००		१०३००४८९०६	१०३००४८९०६
११	कुल स्थीर खर्च	रु					
१२	खुद स्थीर सम्पत्ती	रु	२९९६७०७६५	१००	२७३००००००	२९६१३९०४०.८६	२५५८०२३३५.०२
१३	निर्माणाधीन सम्पत्ति	रु					
१४	लगानी		१३६९७४०७००	१००	२६५०००००	२९६१३९०४०.८६	१७८९७४०७००
१५	चालु सम्पत्ति	रु	२३१७२९२६७६	१००	१७६६७०००००	१९५८७९८६३९.९९	२१११७६६३८८.९

नेपाल खाद्य संस्थान

वित्तीय तथा भौतिक लक्ष्य प्रगति विवरण

क्र. सं.	विवरण	एकाइ	आ. व. २०७५/०७६		आ. व. २०७६/०७७		आ. व. २०७७/०७८
			वास्तविक	लक्ष्य प्राप्ति प्रतिशत	लक्ष्य	प्रगति अनुमान	लक्ष्य
१६	चालू दायित्व	रु	२१६६७१०११२	१००	२०४३२०००००	२१५३८४२६२६	२१५६५९४४०२.३६
१७	चालू पुँजी	रु	१५०५८२५६४	-८४.८	९९०४०००००	-१९५०४३९८६.०१	-४४८२८०१३.४६
१८	अपलेखन बाँकी खर्च	रु					
१९	संचिय घाटा	रु	-१११२०४०५०८	-१८७.९	११२८३०००००	-१०४११९८७८२.१५	-९३१३१९५१५.४३
२०	खुद पुँजी लगानी	रु	९९०४९५०३५	१००	९९०४०००००	९९०४९५०३५	९९०४९५०३५
२१	नेट बर्थ	रु	१८१९९९४०२९	१००००	-२००००००	१८९०८३५७५४.८५	२०००७१५०२१.५७
२२	शेयर पुँजी	रु	९९०४९५०३५	१००	९९०४०००००	९९०४९५०३५	९९०४९५०३५
२३	पुँजीगत अनुदान	रु					
२४	संचित मुनाफा	रु					
२५	साधारण जगेडा	रु	१९४१५३९५०२	१००	१६०९०००००	१९४१५३९५०२	१९४१५३९५०२
२६	शेयर होल्डर कोष	रु					
२७	दीर्घकालीन ऋण	रु					
२८	अल्पकालीन ऋण	रु	७२८११०४	-१९.९९	५६२०००००	३४१३७१८	३९१८३३७
२९	भुक्तान अवधि नाघेको ऋणको किस्ता	रु					
३०	अन्तिम आसामी बाँकी	रु	४०१४८७८३८	४६.३७	२५०२०००००	४०२३९७३७८.०१	३९४३४९४३०.४४
	वित्तीय सूचकाङ्क						
१	बिक्रीको प्रतिफल	प्रतिशत					
२	ओभर अल सञ्चालन नाफा	प्रतिशत					
३	इन्विटीको प्रतिफल	प्रतिशत					
४	संचालन खर्च/ कुल संचालन आय	प्रतिशत					
५	डेब्ट इक्विटी	अनुपात					
६	डेब्ट कभरेज रेसियो	अनुपात					
७	चालू सम्पत्ति/ चालू दायित्व	अनुपात					
८	तरलता (Quick Ratio)	अनुपात					
९	स्थिर सम्पत्ति टर्नओभर	अनुपात					
१०	मौज्दात टर्नओभर	अनुपात					
११	आसामी टर्नओभर	अनुपात					
१२	औसत आसामी असूली	दिन					

नेपाल खाद्य संस्थान

वित्तीय तथा भौतिक लक्ष्य प्रगति विवरण

क्र. सं.	विवरण	एकाइ	आ. व. २०७५/०७६		आ. व. २०७६/०७७		आ. व. २०७७/०७८
			वास्तविक	लक्ष्य प्राप्ति प्रतिशत	लक्ष्य	प्रगति अनुमान	लक्ष्य
१३	कर्मचारी उत्पादकत्व (कुल संचालन आयमा)	रु					
१४	प्रशासकीय सरोभार	प्रतिशत					
१५	कामदार उत्पादकत्व (कुल उत्पादनमा)						
१६	पार बिन्दु (BOP)						
	१. परिमाणमा						
	२. मूल्यमा	रु					
	<u>अनुदान, ऋण तथा दायित्व</u>						
१	अनुदान प्राप्त						
	१. नेपाल सरकारबाट		५१६१७२००६	-१४.७४	६१००००००	५८७७९३७५०	६८१७२२१२७.२
	२. वैदेशिक दाताबाट						
२	ऋण						
	१. नेपाल सरकार तर्फ						
	क. प्राप्त ऋण रकम	रु	७२८११०४	-१९.९९	५६२०००००	३४१३७१८	३९१८३३७
	ख. चुक्ता गरेको ऋण रकम	रु					
	२. बैङ्क तथा वित्तीय संस्था तर्फ		७२८११०४	-१९.९९	५६२०००००	३४१३७१८	३९१८३३७
	क. प्राप्त ऋण रकम	रु					
	ख. चुक्ता गरेको ऋण रकम	रु					
	३. वैदेशिक दातातर्फ						
	क. प्राप्त ऋण रकम	रु					
	ख. चुक्ता गरेको ऋण रकम	रु					
	४. अन्यतर्फ						
	क. प्राप्त ऋण रकम	रु					
	ख. चुक्ता गरेको ऋण रकम	रु					
३	ऋण तथा दायित्व बाँकी रकम						
	१. नेपाल सरकारलाई	रु					
	२. बैङ्क तथा वित्तीय संस्थालाई	रु					
	३. वैदेशिक दातालाई	रु					

नेपाल खाद्य संस्थान

वित्तीय तथा भौतिक लक्ष्य प्रगति विवरण

क्र. सं.	विवरण	एकाइ	आ. व. २०७५/०७६		आ. व. २०७६/०७७		आ. व. २०७७/०७८
			वास्तविक	लक्ष्य प्राप्ति प्रतिशत	लक्ष्य	प्रगति अनुमान	लक्ष्य
	४. अन्यलाई	रु					
४	नेपाल सरकारलाई बुझाएको						
	१. साँवा	रु					
	२. ब्याज	रु					
	३. रोयल्टी	रु					
	४. लाभभांश	रु					
	५. आयकर	रु					
	६. मूल्य अभिवृद्धि कर	रु					
	७. अन्त शुल्क	रु					
	८. अन्य	रु					
५	नेपाल सरकारलाई बुझाउन बाँकी						
	१. साँवा	रु					
	२. ब्याज	रु					
	३. रोयल्टी	रु					
	४. लाभभांश	रु					
	५. आयकर	रु					
	६. मूल्य अभिवृद्धि कर	रु					
	७. अन्त शुल्क	रु					
	८. अन्य	रु					
६	शेयर स्वामित्व						
	१. नेपाल सरकार	रु	९९०४९५०३५	१००	९९०४०००००	९९०४९५०३५	९९०४९५०३५
	२. संस्थान	रु					
	३. निजी क्षेत्र	रु					
७	विविध						
	१. विदेशी मुद्रा	अ. डलर					
	क. आयातमा खर्च भएको परिवर्त्य विदेशी मुद्रा	डलर लाख					
	ख. निर्यातबाट आर्जित परिवर्त्य विदेशी मुद्रा	डलर लाख					

नेपाल खाद्य संस्थान

वित्तीय तथा भौतिक लक्ष्य प्रगति विवरण

क्र. सं.	विवरण	एकाइ	आ. व. २०७५/०७६		आ. व. २०७६/०७७		आ. व. २०७७/०७८
			वास्तविक	लक्ष्य प्राप्ति प्रतिशत	लक्ष्य	प्रगति अनुमान	लक्ष्य
८	कोष व्यवस्था नभएका र संभावित (Contingent) दायित्व				ईकाई		आ. व. २०७५/०७६
	१. कोषमा व्यवस्था नभएका दायित्व						
	क. उपदान/निवृत्तिभरण				रु		४२००००००
	ख. संचय कोष				रु		
	ग. संचित बिदा				रु		३५२०००००
	घ. शेयर वापत तिर्न बाँकी				रु		
	ड. अन्य				रु		
	२. सम्भावित (Contingent) दायित्व						
	क. मुद्दा मामिला				रु		
	ख. धन जमानी				रु		
	ग. अन्य दावी				रु		
	<u>नगद प्रवाह विवरण</u>						
१	नेपाल सरकारबाट संस्थान तर्फ						
	१. शेयर लगानी	रु					
	२. ऋण लगानी	रु					
	३. अनुदान तथा अन्य	रु					
	क. बजेट मार्फत	रु लाख					
	ख. विशेष कार्यका लागि	रु लाख					
२	संस्थानबाट नेपाल सरकार तर्फ						
	१. सावो फिर्ता	रु					
	२. ब्याज भुक्तानी	रु					
	३. शेयर विनिवेश	रु					
	४. लाभांश भुक्तानी	रु					
	५. कर राजस्व	रु					
	क. आयकर	रु लाख					
	ख. मूल्य अभिवृद्धि कर	रु लाख					
	ग. अन्तः शुल्क	रु लाख					
	घ. अन्य	रु लाख					
	६. गैरकर राजस्व	रु					

नेपाल खाद्य संस्थान

वित्तीय तथा भौतिक लक्ष्य प्रगति विवरण

क्र. सं.	विवरण	एकाइ	आ. व. २०७५/०७६		आ. व. २०७६/०७७		आ. व. २०७७/०७८
			वास्तविक	लक्ष्य प्राप्ति प्रतिशत	लक्ष्य	प्रगति अनुमान	लक्ष्य
	क. रोयल्टी	रु लाख					
	ख. शुल्क	रु लाख					
	ग. अन्य	रु लाख					
३	खुद नगद प्रवाह स्थिति	रु					

नेशनल ट्रेडिङ लिमिटेड

<p>१ ठेगाना: टेकु, काठमाडौं सम्पर्क नं: ०१-४२२६६६३ फ्याक्स नं: इमेल: natreli@mos.com.np</p>	<p>सम्पर्क कार्यालय: नेशनल ट्रेडिङ लिमिटेड, टेकु, काठमाडौं टेलिफोन नं: ०१-४२२६६६३ फ्याक्स नं: इमेल: natreli@mos.com.np वेबसाइट:</p>
<p>२ स्थापना मिति २०२९ संस्थापना सम्बन्धी कानून कम्पनी ऐन</p>	
<p>३ उद्देश्य: व्यापार व्यवसाय गर्ने।</p>	
<p>४ पुँजी संरचना:(रु. करोडमा) अधिकृत पुँजी: ३० जारी पुँजी: १६.९३ चुक्ता पुँजी: १६.९३</p>	
<p>५ कारोबार संचालन सम्बन्धी ऐन कम्पनी ऐन, २०६३</p>	
<p>६ सम्पर्क मन्त्रालय उद्योग, वाणिज्य तथा आपूर्ति मन्त्रालय</p>	
<p>७ वित्तीय अवस्था: (लाखमा) (क) नाफा/ नोक्सान आ.व. २०७५/७६ को खुद नाफा/ नोक्सान रु. १६३ आ.व. २०७५/७६ सम्मको संचित नाफा/ नोक्सान रु. ४२५ (ख) खुद सम्पत्ति (Networth) रु. २६९६ (ग) नेपाल सरकारलाई बुझाउनु पर्ने ऋणको साँवा व्याज: जम्मा साँवा रकम रु. व्याज रकम रु. (घ) बैङ्क तथा वित्तीय संस्थालाई बुझाउनु पर्ने ऋणको साँवा व्याज: साँवा रकम रु. व्याज रकम रु. भाखा नाघेको साँवा रकम रु. व्याज रकम रु. (ङ) संस्थाले गरेको लगानी: ऋण लगानी रकम रु. शेयर लगानी रकम रु. अन्य लगानी रकम रु. (च) नेपाल सरकारलाई तिर्न बाँकी लाभांश रकम रु. (छ) नेपाल सरकारलाई तिर्न बाँकी राजस्व रकम रु. आयकर रु. रोयल्टी रु. अन्तः शुल्क रु. अन्य रु. मु.अ.कर रु. जम्मा रु. (ज) अन्तिम लेखापरीक्षण भएको आर्थिक वर्ष: २०७४/७५ (झ) फछ्यौट गर्न बाँकी कुल बेरजु रकम रु. (ञ) आ.व. २०७५/७६ मा भएको बेरजु फछ्यौट रकम रु. (ट) कर्मचारी अवकास दायित्व: कोषको व्यवस्था गरिएको रकम रु. कोषको व्यवस्था नगरिएको रकम रु.</p>	
<p>८ कर्मचारी संख्या: स्थायी: अस्थायी: करार: अन्य: जम्मा:</p>	
<p>९ वर्तमानमा भइरहेका मुख्य कार्य तथा भविष्यको कार्योजनाको छोटकरी विवरण नेपाल सरकार (मन्त्रिपरिषद्) को मिति २०७६/०२/१० को निर्णय अनुसार नेपाल खाद्य संस्थानसँग गाभिई औपचारिक रूपमा “खाद्य व्यवस्था तथा व्यापार कम्पनी” स्थापना भएको।</p>	

नेशनल ट्रेडिङ लिमिटेड

वित्तीय तथा भौतिक लक्ष्य प्रगति विवरण

क्र. सं.	विवरण	एकाइ	आ. व. २०७५/०७६		आ. व. २०७६/०७७		आ. व. २०७७/०७८
			वास्तविक	लक्ष्य प्राप्ति प्रतिशत	लक्ष्य	प्रगति अनुमान	लक्ष्य
	कुल उत्पादन क्षमता						
१	Purchase						
	१. स्थानीय माल	रु					
	२. आयात माल	रु					
	३. निर्यात माल	रु					
	४.						
२	विक्रि						
	१. स्थानीय माल	रु					
	२. आयात माल	रु					
	३. निर्यात माल	रु					
	४.						
३	जिन्सी मौज्जात (अन्तिम)	रु					
४	कर्मचारी / कामदार						
	१. कर्मचारी (कार्यरत)	संख्या					
	क. प्राविधिक	संख्या					
	ख. अप्राविधिक	संख्या					
	२. स्थायीतर्फ	संख्या					
	क. अधिकृत तह	संख्या					
	ख. सहायक तह	संख्या					
	३. अस्थायी तर्फ	संख्या					
	क. अधिकृत तह	संख्या					
	ख. सहायक तह	संख्या					
	४. ज्यालादारी तर्फ	संख्या					
	क. अधिकृत तह	संख्या					
	ख. सहायक तह	संख्या					
	५. करार तर्फ	संख्या					
	क. अधिकृत तह	संख्या					
	ख. सहायक तह	संख्या					
	६. कामदार	संख्या					

नेशनल ट्रेडिङ लिमिटेड

वित्तीय तथा भौतिक लक्ष्य प्रगति विवरण

क्र. सं.	विवरण	एकाइ	आ. व. २०७५/०७६		आ. व. २०७६/०७७		आ. व. २०७७/०७८
			वास्तविक	लक्ष्य प्राप्ति प्रतिशत	लक्ष्य	प्रगति अनुमान	लक्ष्य
	क. स्थायी	संख्या					
	ख. अस्थायी	संख्या					
	ग. ज्यालादारी/ करार	संख्या					
	ड. संचालक समिति	संख्या					
५	डिलर विक्रेता	संख्या					
	<u>वित्तीय लक्ष्य प्रगति विवरण</u>						
१	कुल संचालन आय	रु					
२	कुल संचालन लागत	रु					
३	संचालन नाफा/ नोक्सान	रु	-२५०१००१६.८			१८०६६६४१.८१	
४	अन्य आय	रु	३८७६६११७.३३			२९७९८६१४२.३२	
५	खुद नाफा/ नोक्सान (आयकर र वोनस व्यवस्था पद्धि)	रु					
६	प्रशासकीय खर्च	रु					
७	हास कट्टी	रु					
८	अपलेखन खर्च	रु					
९	व्याज खर्च	रु					
१०	व्यवस्था वापतको खर्च	रु					
११	कुल स्थीर खर्च	रु					
१२	खुद स्थीर सम्पती	रु					
१३	निर्माणाधीन सम्पत्ति	रु					
१४	लगानी	रु					
१५	चालु सम्पत्ति	रु	७७३७०५९७१.३३			७७१३१७३७२.६८	
१६	चालु दायित्व	रु	१६३७०५९७१.३३			१४७६४८००४.१५	
१७	चालु पुंजी	रु					
१८	अपलेखन बाँकी खर्च	रु					
१९	संचित घाटा	रु					
२०	खुद पुंजी लगानी	रु					
२१	नेट वर्थ	रु					
२२	शेयर पुंजी	रु	१६९३३५०००			१६९३३५०००	

नेशनल ट्रेडिङ लिमिटेड

वित्तीय तथा भौतिक लक्ष्य प्रगति विवरण

क्र. सं.	विवरण	एकाइ	आ. व. २०७५/०७६		आ. व. २०७६/०७७		आ. व. २०७७/०७८
			वास्तविक	लक्ष्य प्राप्ति प्रतिशत	लक्ष्य	प्रगति अनुमान	लक्ष्य
२३	पूँजीगत अनुदान	रु					
२४	संचयि मुनाफा	रु	२३८९७२९७.९९			४२९८२९७६.७२	
२५	साधारण जगेडा	रु	६७५३८९८३.९८			६७५३८९८३.९८	
२६	शेयर होल्डर कोष	रु					
२७	दीर्घकालीन ऋण	रु					
२८	अल्पकालीन ऋण	रु					
२९	भुक्तान अवधि नाघेको ऋणको किस्ता	रु					
३०	अन्तिम आसामी बांकी	रु					
	<u>वित्तीय सूचकाङ्क</u>						
१	बिक्रीको प्रतिफल	प्रतिशत					
२	ओभर अल सञ्चालन नाफा	प्रतिशत					
३	इक्विटीको प्रतिफल	प्रतिशत					
४	संचालन खर्च/ कुल संचालन आय	प्रतिशत					
५	डेन्ट इक्विटी	अनुपात					
६	डेन्ट कभरेज रेसियो	अनुपात					
७	चालू सम्पत्ति/ चालू दायित्व	अनुपात					
८	तरलता (Quick Ratio)	अनुपात					
९	स्थिर सम्पत्ति टर्नओभर	अनुपात					
१०	मौज्दात टर्नओभर	अनुपात					
११	आसामी टर्नओभर	अनुपात					
१२	औसत आसामी असूली	दिन					
१३	कर्मचारी उत्पादकत्व (कुल संचालन आयमा)	रु					
१४	प्रशासकीय सिरोभार	प्रतिशत					
१५	कामदार उत्पादकत्व (कुल उत्पादनमा)						
१६	पार बिन्दु (BOP)						
	१. परिमाणमा						
	२. मूल्यमा	रु					
	<u>अनुदान, ऋण तथा दायित्व</u>						
१	अनुदान प्राप्त						

नेशनल ट्रेडिङ लिमिटेड

वित्तीय तथा भौतिक लक्ष्य प्रगति विवरण

क्र. सं.	विवरण	एकाइ	आ. व. २०७५/०७६		आ. व. २०७६/०७७		आ. व. २०७७/०७८
			वास्तविक	लक्ष्य प्राप्ति प्रतिशत	लक्ष्य	प्रगति अनुमान	लक्ष्य
	१. नेपाल सरकारबाट	रु					
	२. वैदेशिक दाताबाट	रु					
२	ऋण						
	१. नेपाल सरकारतर्फ						
	क. प्राप्त ऋण रकम	रु					
	ख. चुक्ता गरेको ऋण रकम	रु					
	२. बैंक तथा वित्तीय संस्थातर्फ						
	क. प्राप्त ऋण रकम	रु					
	ख. चुक्ता गरेको ऋण रकम	रु					
	३. वैदेशिक दातातर्फ						
	क. प्राप्त ऋण रकम	रु					
	ख. चुक्ता गरेको ऋण रकम	रु					
	४. अन्य						
	क. प्राप्त ऋण रकम	रु					
	ख. चुक्ता गरेको ऋण रकम	रु					
३	ऋण तथा दायित्व बाँकी रकम						
	१. नेपाल सरकारलाई	रु					
	२. बैंक तथा वित्तीय संस्थालाई	रु					
	३. वैदेशिक दातालाई	रु					
	४. अन्यलाई	रु					
४	नेपाल सरकारलाई बुझाएको						
	१. सान्ना	रु					
	२. व्याज	रु					
	३. रोयल्टी	रु					
	४. लाभांश	रु					
	५. आयकर	रु					
	६. मूल्य अभिवृद्धि कर	रु					
	७. अन्तः शुल्क	रु					
	८. अन्य	रु					

नेशनल ट्रेडिङ लिमिटेड

वित्तीय तथा भौतिक लक्ष्य प्रगति विवरण

क्र. सं.	विवरण	एकाइ	आ. व. २०७५/०७६		आ. व. २०७६/०७७		आ. व. २०७७/०७८
			वास्तविक	लक्ष्य प्राप्ति प्रतिशत	लक्ष्य	प्रगति अनुमान	लक्ष्य
५	नेपाल सरकारलाई बुझाउन बाँकी						
	१. साँघो	रु					
	२. व्याज	रु					
	३. रोयल्टी	रु					
	४. लाभांश	रु					
	५. आयकर	रु					
	६. मूल्य अभिवृद्धि कर	रु					
	७. अन्तःशुल्क	रु					
	८. अन्य	रु					
६	शेयर स्वामित्व						
	१. नेपाल सरकार	रु					
	२. संस्थान	रु					
	३. निजी क्षेत्र	रु					
७	विविध						
	१. विदेशी मुद्रा	अ. डलर					
	क. आयातमा प्रयोग भएको परिवर्त्य विदेशी मुद्रा	डलर लाख					
	ख. निर्यातबाट अर्जित परिवर्त्य विदेशी मुद्रा	डलर लाख					
८	कोष व्यवस्था नभएका र संभावित (Contingent) दायित्व				ईकाई		आ. व. २०७५/०७६
	१. कोषमा व्यवस्था नभएको दायित्व						
	क. उपदान / निवृत्तिभरण				रु		
	ख. संचयकोष				रु		
	ग. संचित विदा				रु		
	घ. शेयर बापत तिर्न बाँकी				रु		
	ड. अन्य				रु		
	२. संभावित दायित्व						
	क. मुद्रा मामिला				रु		
	ख. जमानी				रु		

नेशनल ट्रेडिङ लिमिटेड

वित्तीय तथा भौतिक लक्ष्य प्रगति विवरण

क्र. सं.	विवरण	एकाइ	आ. व. २०७५/०७६		आ. व. २०७६/०७७		आ. व. २०७७/०७८
			वास्तविक	लक्ष्य प्राप्ति प्रतिशत	लक्ष्य	प्रगति अनुमान	लक्ष्य
	ग. अन्य				रु		
	<u>नगद प्रवाह विवरण</u>						
१	नेपाल सरकारबाट संस्थान तर्फ						
	१. शेयर लगानी	रु					
	२. ऋण लगानी	रु					
	३. अनुदान तथा अन्य	रु					
	क. बजेट मार्फत	रु लाख					
	ख. विशेष कार्यका लागि	रु लाख					
२	संस्थानबाट नेपाल सरकार तर्फ						
	१. सार्वी फिर्ता	रु					
	२. ब्याज भुक्तानी	रु					
	३. शेयर विनिवेश	रु					
	४. लाभांश भुक्तानी	रु					
	५. कर राजस्व	रु					
	क. आयकर	रु लाख					
	ख. मूल्य अभिवृद्धि कर	रु लाख					
	ग. अन्तः शुल्क	रु लाख					
	घ. अन्य	रु लाख					
	६. गैरकर राजस्व	रु					
	क. रोयल्टी	रु लाख					
	ख. शुल्क	रु लाख					
	ग. अन्य	रु लाख					
३	खुद नगद प्रवाह स्थिति	रु					

राष्ट्रिय बीउ बिजन कम्पनी लिमिटेड

१	ठेगाना: कुलेश्वर, काठमाडौं, नेपाल सम्पर्क नं: ०१-४२७९५८७ फ्याक्स नं: ०१-४२७९५८७ इमेल: nsc@indiaseeds.com	सम्पर्क कार्यालय: राष्ट्रिय बीउ बिजन कम्पनी लिमिटेड, कुलेश्वर, काठमाडौं, नेपाल टेलिफोन नं: ०१-४२७९५८७ फ्याक्स नं: ०१-४२७९५८७ इमेल: nsc@indiaseeds.com वेबसाइट: https://www.indiaseeds.com	
२	स्थापना मिति: २०५९।०१।२५ संस्थापना सम्बन्धी कानून कम्पनी ऐन		
३	उद्देश्य: किसानलाई बीउ बिजन सर्वसुलभ मूल्यमा उपलब्ध गराउने।		
४	पूँजी रचना:(रु. करोडमा) अधिकृत पूँजी: १५	जारी पूँजी: १२.६४	चुक्ता पूँजी: ११.८५
५	कारोबार संचालन सम्बन्धी ऐन कम्पनी ऐन, २०६३		
६	सम्पर्क मन्त्रालय कृषि तथा पशुपन्छी विकास मन्त्रालय		
७	वित्तीय अवस्था: (लाखमा) (क) नाफा/ नोक्सान आ.व. २०७५/७६ को खुद नाफा/ नोक्सान रु. १८ आ.व. २०७५/७६ सम्मको संचित नाफा/ नोक्सान रु. १०० (ख) खुद सम्पत्ति (Networth) रु. २१८८ (ग) नेपाल सरकारलाई बुझाउनु पर्ने ऋणको साँवा व्याज: जम्मा साँवा रकम रु. व्याज रकम रु. (घ) वैङ्ग तथा वित्तीय संस्थालाई बुझाउनु पर्ने ऋणको साँवा व्याज: साँवा रकम रु. व्याज रकम रु. भाखा नाघेको साँवा रकम रु. व्याज रकम रु. (ङ) संस्थाले गरेको लगानी: ऋण लगानी रकम रु. शेयर लगानी रकम रु. ११०९ अन्य लगानी रकम रु. (च) नेपाल सरकारलाई तिर्न बाँकी लाभांश रकम रु. (छ) नेपाल सरकारलाई तिर्न बाँकी राजस्व रकम रु. आयकर रु. अन्तः शुल्क रु. मू.अ.कर रु. रोयल्टी रु. अन्य रु. जम्मा रु. (ज) अन्तिम लेखापरीक्षण भएको आर्थिक वर्ष: २०७५/७६ (झ) फछ्यौट गर्न बाँकी कुल बेरुजु रकम रु. (ञ) आ.व. २०७५/७६ मा भएको बेरुजु फछ्यौट रकम रु. (ट) कर्मचारी अवकास दायित्व: कोषको व्यवस्था गरिएको रकम रु. कोषको व्यवस्था नगरिएको रकम रु. ७०५		
८	कर्मचारी संख्या: स्थायी: ३४ अस्थायी: २९ करार: अन्य: जम्मा: ६३		
९	वर्तमानमा भइरहेका मुख्य मुख्य कार्य तथा भविष्यको कार्योजनाको छोटकरी विवरण गुणस्तरीय बीउ बिजनको सञ्चय तथा सर्वसुलभ मूल्यमा विक्रि वितरण गर्ने।		

राष्ट्रीय बीउ बिजन कम्पनी लिमिटेड

वित्तीय तथा भौतिक लक्ष्य प्रगति विवरण

क्र. सं.	विवरण	एकाइ	आ. व. २०७५/०७६		आ. व. २०७६/०७७		आ. व. २०७७/०७८
			वास्तविक	लक्ष्य प्राप्ति प्रतिशत	लक्ष्य	प्रगति अनुमान	लक्ष्य
	कुल उत्पादन क्षमता						
१	खरीद						
	१. धान	टन	७७०.५३	२५.६८	३२०५	१५०	
	२. गहुँ	टन	३३३२.२४	५५.५४	५६६०		
	३. मकै	टन	०.५	०.६३			
	४. तरकारी	टन	०.६३	१२.५१			
	५. मुसुरो	टन	१८.६७	२३.७९	७४.५		
	६. जुट	टन					
	७. तोरी	टन	१.३४	३.८३	३५		
	८. ढैचा	टन			८		
	९. घाँसे बीउ	टन			६		
	१०. अन्य बीउ (मुंग,चना,रहर)	टन					
२	बिक्री						
	१. धान	टन	९१९.८७	२९.११	३१८५	३५	
	२. गहुँ	टन	२४२०.४३	५९.३२	३०३०	२९६०.२९	
	३. मकै	टन	०.४	०.५३			
	४. तरकारी	टन	०.६९	८.६१			
	५. मुसुरो	टन	५.८९	१२.२७	६२	४.०३	
	६. जुट	टन					
	७. तोरी	टन	३.४८	१६.५७	२५	५.१६	
	८. ढैचा	टन	०.०२	०.५	८		
	९. घाँसे बीउ	टन	२.२३	७४.१७	४		
	१०. न्य बीउ (मुंग,चना,रहर)	टन					
३	जिन्सी मौज्दात	रु	१४०७८५१८५.२				
४	कर्मचारी/ कामदार	संख्या					
	१. कर्मचारी (कार्यरत)	संख्या					
	क. प्राविधिक	संख्या	२३				
	ख. अप्राविधिक	संख्या	४०				
	२. स्थायीतर्फ	संख्या					

राष्ट्रीय बीउ बिजन कम्पनी लिमिटेड

वित्तीय तथा भौतिक लक्ष्य प्रगति विवरण

क्र. सं.	विवरण	एकाइ	आ. व. २०७५/०७६		आ. व. २०७६/०७७		आ. व. २०७७/०७८
			वास्तविक	लक्ष्य प्राप्ति प्रतिशत	लक्ष्य	प्रगति अनुमान	लक्ष्य
	क. अधिकृत तह	संख्या	१४				
	ख. सहायक तह	संख्या	२०				
	३. अस्थायीतर्फ	संख्या					
	क. अधिकृत तह	संख्या					
	ख. सहायक तह	संख्या					
	४. ज्यालादारी तर्फ	संख्या					
	क. अधिकृत तह	संख्या					
	ख. सहायक तह	संख्या	१२				
	५. करार तर्फ	संख्या					
	क. अधिकृत तह	संख्या					
	ख. सहायक तह	संख्या	१७				
	६. कामदार	संख्या					
	क. स्थायी	संख्या					
	ख. अस्थायी	संख्या					
	ग. ज्यालादारी करार	संख्या					
	७. संचालक समिति	संख्या	५				
५	डिलर/ विक्रेता	संख्या	४३२				
	<u>वित्तीय लक्ष्य प्रगति विवरण</u>						
१	कुल संचालन आय	रु	२२७६०६६२७				
२	कुल संचालन लागत	रु	१६२२५२७५८				
३	संचालन नाफा/ नोक्सान	रु	६५३५३८६८				
४	अन्य आय	रु	१४०१८५८३				
५	खुद नाफा/ नोक्सान (आयकर र बोनस व्यवस्था पछि)	रु	५०१२३२१				
६	प्रशासकीय खर्च	रु	४१९२२५१६				
७	हास कट्टी	रु	१०८३९३१९				
८	अपलेखन खर्च	रु					
९	व्याज खर्च	रु					
१०	व्यवस्था बापतको खर्च	रु	७५६४२३७८				

राष्ट्रीय बीउ बिजन कम्पनी लिमिटेड

वित्तीय तथा भौतिक लक्ष्य प्रगति विवरण

क्र. सं.	विवरण	एकाइ	आ. व. २०७५/०७६		आ. व. २०७६/०७७		आ. व. २०७७/०७८
			वास्तविक	लक्ष्य प्राप्ति प्रतिशत	लक्ष्य	प्रगति अनुमान	लक्ष्य
११	कुल स्थीर खर्च	रु					
१२	खुद स्थीर सम्पती	रु	१२७९८१७०६				
१३	निर्माणाधीन सम्पत्ति	रु					
१४	लगानी	रु	७७४८७०६१				
१५	चालु सम्पत्ति	रु	१७३६०९५२५				
१६	चालु दायित्व	रु	२०२२५८३५				
१७	चालु पुँजी	रु	-२८६१६३१०				
१८	अपलेखन बाँकी खर्च	रु					
१९	संचित घाटा	रु					
२०	खुद पुँजी लगानी	रु	१५६५९८०१६				
२१	नेट वर्थ	रु	२१८८००००				
२२	शेयर पुँजी	रु	११८५१६९००				
२३	पुँजीगत अनुदान	रु					
२४	संचित मुनाफा	रु	१००२८४५५०				
२५	साधारण जगेडा	रु					
२६	शेयर होल्डर कोष	रु					
२७	दीर्घकालीन ऋण	रु					
२८	अल्पकालीन ऋण	रु					
२९	भुक्तान अवधि नाघेको ऋणको किस्ता	रु					
३०	अन्तिम आसामी बांकी	रु	१२६५८३४५७				
	वित्तीय सूचकाङ्क						
१	विक्रीको प्रतिफल	प्रतिशत	२.२				
२	ओभर अल सञ्चालन नाफा	प्रतिशत	३.२				
३	इक्विटीको प्रतिफल	प्रतिशत	४.२३				
४	संचालन खर्च/कुल संचालन आय	प्रतिशत	१३.६६				
५	डेन्ट इक्विटी	अनुपात	१.७१				
६	डेन्ट कभरेज रेसियो	अनुपात					
७	चालू सम्पत्ति/चालू दायित्व	अनुपात	०.८६				
८	तरलता (Quick Ratio)	अनुपात	०.१६				

राष्ट्रिय बीउ बिजन कम्पनी लिमिटेड

वित्तीय तथा भौतिक लक्ष्य प्रगति विवरण

क्र. सं.	विवरण	एकाइ	आ. व. २०७५/०७६		आ. व. २०७६/०७७		आ. व. २०७७/०७८
			वास्तविक	लक्ष्य प्राप्ति प्रतिशत	लक्ष्य	प्रगति अनुमान	लक्ष्य
९	स्थिर सम्पत्ति टर्नओभर	अनुपात	१.७८				
१०	मौज्दात टर्नओभर	अनुपात	१.६२				
११	आसामी टर्नओभर	अनुपात					
१२	औसत आसामी असूली	दिन					
१३	कर्मचारी उत्पादकत्व (कुल संचालन आयमा)	रु					
१४	प्रशासकीय सिरोभार	प्रतिशत	२.९९				
१५	कामदार उत्पादकत्व (कुल उत्पादनमा)						
१६	पार बिन्दु (BOP)						
	१. परिमाणमा						
	२. मूल्यमा	रु					
	अनुदान, ऋण तथा दायित्व						
१	अनुदान प्राप्त						
	१. नेपाल सरकारतर्फ	रु					
	२. वैदेशिक दाताबाट	रु					
२	ऋण						
	१. नेपाल सरकारतर्फ						
	क. प्राप्त ऋण रकम	रु					
	ख. चुक्ता गरेको ऋण रकम	रु					
	२. बैंक तथा वित्तीय संस्था तर्फ						
	क. प्राप्त ऋण रकम	रु					
	ख. चुक्ता गरेको ऋण रकम	रु					
	३. वैदेशिक दातातर्फ						
	क. प्राप्त ऋण रकम	रु					
	ख. चुक्ता गरेको ऋण रकम	रु					
	४. अन्यतर्फ						
	क. प्राप्त ऋण रकम	रु					
	ख. चुक्ता गरेको ऋण रकम	रु					
३	ऋण तथा दायित्व बाँकी रकम						
	१. नेपाल सरकारलाई	रु					

राष्ट्रिय बीउ बिजन कम्पनी लिमिटेड

वित्तीय तथा भौतिक लक्ष्य प्रगति विवरण

क्र. सं.	विवरण	एकाइ	आ. व. २०७५/०७६		आ. व. २०७६/०७७		आ. व. २०७७/०७८
			वास्तविक	लक्ष्य प्राप्ति प्रतिशत	लक्ष्य	प्रगति अनुमान	लक्ष्य
	२. बैंक तथा दायित्व बाँकि रकम	रु					
	३. वैदेशिक दातालाई	रु					
	४. अन्यलाई	रु					
४	नेपाल सरकारलाई बुझाएको						
	१. साँवा	रु					
	२. ब्याज	रु					
	३. रोयल्टी	रु					
	४. लाभांस	रु					
	५. आयकर	रु					
	६. मूल्य अभिवृद्धि कर	रु					
	७. अन्तःशुल्क	रु					
	८. अन्य	रु					
५	नेपाल सरकारलाई बुझाउन बाँकी						
	१. साँवा	रु					
	२. ब्याज	रु					
	३. रोयल्टी	रु					
	४. लाभांस	रु					
	५. आयकर	रु					
	६. मूल्य अभिवृद्धि कर	रु					
	७. अन्तःशुल्क	रु					
	८. अन्य	रु					
६	शेयर स्वामित्व						
	१. नेपाल सरकार	रु	११००७८५००				
	२. संथान	रु	८४३८४००				
	३. निजी क्षेत्र	रु					
७	विविध						
	१. आयातमा खर्च भएको	अ. डलर					
	क. आयातमा खर्च भएको परिवर्त्य विदेशी मुद्रा	डलर लाख					

राष्ट्रिय बीउ बिजन कम्पनी लिमिटेड

वित्तीय तथा भौतिक लक्ष्य प्रगति विवरण

क्र. सं.	विवरण	एकाइ	आ. व. २०७५/०७६		आ. व. २०७६/०७७		आ. व. २०७७/०७८
			वास्तविक	लक्ष्य प्राप्ति प्रतिशत	लक्ष्य	प्रगति अनुमान	लक्ष्य
	ख. निर्यातबाट आर्जित परिवर्त्य विदेशी मुद्रा	डलर लाख					
८	कोष व्यवस्था नभएका र संभावित (Contingent) दायित्व				ईकाई		आ. व. २०७५/०७६
	१. कोषमा व्यवस्था नभएको दायित्व						
	क. उपदान/ निवृत्तिभरण				रु		७०४७०३९२
	ख. संचय कोष				रु		
	ग. संचित विदा				रु		
	घ. शेयर वापत तिर्न बाँकी				रु		
	ड. अन्य				रु		
	२. सम्भावित (Contingent) दायित्व						
	क. मुद्रा मामिला				रु		
	ख. धन जमानी				रु		
	ग. अन्य दावी				रु		
	<u>नगद प्रवाह विवरण</u>						
१	नेपाल सरकारबाट संस्थान तर्फ						
	१. शेयर लगानी	रु					
	२. ऋण लगानी	रु					
	३. अनुदान तथा अन्य	रु					
	क. बजेट मार्फत	रु					
	ख. विशेष कार्यका लागि	रु					
२	संस्थानबाट नेपाल सरकार तर्फ	रु					
	१. सावीं फिर्ता	रु					
	२. ब्याज भुक्तानी	रु					
	३. शेयर विनिवेश	रु					
	४. लाभांश भुक्तानी	रु					
	५. कर राजस्व	रु	१५०१११०३				
	क. आयकर	रु					
	ख. मूल्य अभिवृद्धि कर	रु					
	ग. अन्तः शुल्क	रु					

राष्ट्रीय बीउ बिजन कम्पनी लिमिटेड

वित्तीय तथा भौतिक लक्ष्य प्रगति विवरण

क्र. सं.	विवरण	एकाइ	आ. व. २०७५/०७६		आ. व. २०७६/०७७		आ. व. २०७७/०७८
			वास्तविक	लक्ष्य प्राप्ति प्रतिशत	लक्ष्य	प्रगति अनुमान	लक्ष्य
	घ. अन्य	रु					
	द. गैरकर राजस्व	रु					
	क. रोयल्टी	रु					
	ख. शुल्क	रु					
	ग. अन्य	रु					
३	खुद नगद प्रवाह स्थिति						

६.३ सेवा क्षेत्र

औद्योगिक क्षेत्र व्यवस्थापन लिमिटेड

<p>प ठेगाना: बालाजु काठमाडौं सम्पर्क नं: ०१-४३५०८४९, ४३५०२७४, ४३५१२२४ फ्याक्स नं: ०१-४३५१३६९ इमेल: info@idm.org.np</p>	<p>सम्पर्क कार्यालय: औद्योगिक क्षेत्र व्यवस्थापन लिमिटेड, बालाजु, काठमाडौं टेलिफोन नं: ०१-४३५०८४९, ४३५०२७४, ४३५१२२४ फ्याक्स नं: ०१-४३५१३६९ इमेल: info@idm.org.np वेबसाइट: https:// www.idm.org.np</p>
<p>ब म्यापना मिति २०४५।०४।०९ संस्थापना सम्बन्धी कानून कम्पनी ऐन</p>	
<p>ब उद्देश्य: नयाँ औद्योगिक जिल्लाहरूको सम्भाव्यता अध्ययन, उद्योगलाई आवश्यक पर्ने सुविधा तथा आधारभूत सेवाको विकास, नियन्त्रण, व्यवस्थापन र प्रवर्द्धन गर्ने। औद्योगिक क्षेत्रहरूमा लगानी योग्य परियोजना सम्बन्धि सूचनाको संकलन विश्लेषण, प्रचारप्रसार, बिक्री वितरण वा प्रकाशन गर्ने आदि।</p>	
<p>ख पूँजी संरचना: (रु. करोडमा) अधिकृत पुँजी: १०० जारी पुँजी: ४०० चुक्ता पुँजी: ८२.४८</p>	
<p>घ कारोवार रंचालन सम्बन्धी ऐन: कम्पनी ऐन, २०६३</p>	
<p>ङ सम्पर्क मन्त्रालय: उद्योग, वाणिज्य तथा आपूर्ति मन्त्रालय</p>	
<p>च वित्तीय अवस्था: (लाखमा) (क) नाफा/ नोक्सान आ.व. २०७५/७६ को खुद नाफा/ नोक्सान रु. १२८६ आ.व. २०७५/७६ सम्मको संचित नाफा/ नोक्सान रु. ४६०१.२३ (ख) खुद सम्पत्ति (Networth) रु. २४२२४ (ग) नेपाल सरकारलाई बुझाउनु पर्ने ऋणको साँवा व्याज: जम्मा साँवा रकम रु. व्याज रकम रु. (घ) बैङ्क तथा वित्तीय संस्थालाई बुझाउनु पर्ने ऋणको साँवा व्याज: साँवा रकम रु. व्याज रकम रु. (ङ) संस्थाले गरेको लगानी: ऋण लगानी रकम रु. शेयर लगानी रकम रु. अन्य लगानी रकम रु. ११७४४.७४ (च) नेपाल सरकारलाई तिर्न बाँकी लाभांश रकम रु. २११.८८ (छ) नेपाल सरकारलाई तिर्न बाँकी राजस्व रकम रु. आयकर रु. अन्तः शुल्क रु. मू.अ.कर रु. जम्मा रु. (ज) अन्तिम लेखापरीक्षण भएको आर्थिक वर्ष: २०७५/७६ (झ) फछ्यौट गर्न बाँकी कुल बेरजु रकम रु. (ञ) आ.व. २०७५/७६ मा भएको बेरजु फछ्यौट रकम रु. (ट) कर्मचारी अवकाश दायित्व: कोषको व्यवस्था गरिएको रकम रु. १९७९.४३ कोषको व्यवस्था नगरिएको रकम रु.</p>	<p>भाखा नाघेको साँवा रकम रु. व्याज रकम रु. रोयल्टी रु. अन्य रु. जम्मा रु.</p>
<p>द कर्मचारी संख्या: स्थायी: २१६ अस्थायी: ९ करार: १४ अन्य: जम्मा: २३९</p>	
<p>९ वर्तमानमा भइरहेका मुख्य कार्य तथा भविष्यको कार्योजनाको छोटकरी विवरण हाल १० वटा औद्योगिक क्षेत्रहरू सञ्चालनमा रहेको, ६ वटा नयाँ औद्योगिक क्षेत्र घोषणा गरिएको, ५ नयाँ औद्योगिक क्षेत्र घोषणा प्रक्रियामा रहेको, सम्भाव्यता अध्ययन ३ सम्भावित औद्योगिक क्षेत्रहरूको क्षेत्रमा सञ्चालन भइरहेको छ।</p>	

औद्योगिक क्षेत्र व्यवस्थापन लिमिटेड

वित्तीय तथा भौतिक लक्ष्य प्रगति विवरण

क्र. सं.	विवरण	एकाइ	आ. व. २०७५/०७६		आ. व. २०७६/०७७		आ. व. २०७७/०७८
			वास्तविक	लक्ष्य प्राप्ति प्रतिशत	लक्ष्य	प्रगति अनुमान	लक्ष्य
	कुल उत्पादन क्षमता						
१							
	१.						
	२.						
	३.						
२							
३			११९९१८९१५७.२१		१३४१२९६०००		१४९६००६५००
४	जिन्सी मौज्जात (अन्तिम)		५६८८४९५.२१		६३६३५६३.५५		७०९१५१३.७७
५	कर्मचारी / कामदार		२१६		२१६		२४९
६	डिलर विक्रेता						
	<u>वित्तीय लक्ष्य प्रगति विवरण</u>						
१	कुल संचालन आय	रु	१२७८१८९९१८.५१		१४२९८७६०००		१५९३४४५००
२	कुल संचालन लागत	रु	१०२४३३४७८४.१६		१०४९७२७०००		११७४७८९५६०
३	संचालन नाफा/ नोक्सान	रु	२५३८५५१३४.३५		३८०१४९०००		४१८६५४९४०
४	अन्य आय	रु	१२७२९७५९४.०९		१३३६६२४७३.७९		१४०३४५५९७.४८
५	खुद नाफा/ नोक्सान (आयकर र बोनस व्यवस्था पछि)	रु	१२८०५३२२२.२४		१३७६५६१७२.२		१३७३९९४६९.६७
६	प्रशासकीय खर्च	रु	१७३११५७०८.४८		२८३५०६०००		३१००४२२००
७	हास कट्टी	रु	३७९५८०५३.९६		५७२०४१५७.७२		८२२१८८९७.३९
८	अपलेखन खर्च	रु	५७६५२.३४				
९	व्याज खर्च	रु					
१०	व्यवस्था बापतको खर्च	रु	१५१०८८२४५.०९		१६६१९७०६९.६		१८२८१६७७६.५६
११	कुल स्थीर खर्च	रु	२११०७३७६२.४४		३४०७१०१५७.७२		३९२२६१०९७.३९
१२	खुद स्थीर सम्पत्ती	रु	६७७९१०४१०.९८		१०१०४११४५३.२६		१५४९५०३२९४.८८
१३	निर्माणाधीन सम्पत्ति	रु	१४३६६७७३.७६		१०६३१२५७३.७६		१४९२९९१३४.७५
१४	लगानी	रु					
	१.	रु					
	२.	रु					
	३.	रु	११७४४७३६०७.४३		१२५३३७०७३७.८		१२६३७६२७२४.६९
१५	चालु सम्पत्ति	रु	९६९०४१७०२.५१		११३७८०२२९.३३		१४६१८३९२३८.२८

औद्योगिक क्षेत्र व्यवस्थापन लिमिटेड

वित्तीय तथा भौतिक लक्ष्य प्रगति विवरण

क्र. सं.	विवरण	एकाइ	आ. व. २०७५/०७६		आ. व. २०७६/०७७		आ. व. २०७७/०७८
			वास्तविक	लक्ष्य प्राप्ति प्रतिशत	लक्ष्य	प्रगति अनुमान	लक्ष्य
१६	चालु दायित्व	रु	१२०४२३८२८.७४		१३२४६६२११.६१		१४५७१२८३२.७८
१७	चालु पुँजी	रु	६९७५२९६२८.६८		८३९१३९०१०.११		११३३३०९६२८.९५
१८	अपलेखन बाँकी खर्च	रु					
१९	खुद पुँजी लगानी	रु	२४२२३६५२९६.१६		३०६५०२१४६८.३५		३९५२४२०९३८.०२
२०	नेट वर्थ	रु	२४२२४०००००				
२१	शेयर पुँजी	रु	८२३९६८०००		८२३९६८०००		८२३९६८०००
२२	पुँजीगत अनुदान	रु					
२३	साधारण जगेडा	रु	४६०१२३२९६.१६		५९७७७९४६८.३५		७३५१७८९३८.०२
२४	शेयर होल्डर कोष	रु	१२८४०९१२९६.१६		१४२१७४७४६८.३५		१५५९१४६९३८.०२
२५	दीर्घकालीन ऋण	रु					
२६	शल्पकालीन ऋण	रु					
२७	भुक्तान अवधि नाघेको ऋणको किस्ता	रु					
२८	अन्तिम आसामी बाँकी	रु	१३९१७७२०८.३		१५५६९३७२५.१८		१७३५०४०७३.१३
२९		रु	४६०१२३२९६.१६		५९७७७९४६८.३५		७३५१७८९३८.०२
	<u>वित्तीय सूचकाङ्क</u>						
१	विक्रीको प्रतिफल	प्रतिशत	१३.३		१२.११		१०.४६
२	ओभर अल सञ्चालन नाफा	प्रतिशत	५.२९		४.४९		३.४८
३	इन्विन्टीको प्रतिफल	प्रतिशत	९.९७		९.६८		८.८१
४	संचालन खर्च/ कुल संचालन आय	प्रतिशत	८०.१४		७३.४१		७३.७३
५	डेब्ट इक्विटी	अनुपात					
६	डेब्ट कभरेज रेसियो	अनुपात					
७	चालू सम्पत्ति/ चालू दायित्व	अनुपात	८.०५		८.५९		१०.०३
८	तरलता (Quick Ratio)	अनुपात	८		८.५४		९.९८
९	स्थिर सम्पत्ति टर्नओभर	अनुपात	१.८९		१.४२		१.०३
१०	मौज्दात टर्नओभर	अनुपात	२२४.७		२२४.७		२२४.७
११	आसामी टर्नओभर	अनुपात	९.१८		९.१८		९.१८
१२	औसत आसामी असूली	दिन	३९.७४		३९.७४		३९.७४
१३	कर्मचारी उत्पादकत्व (कुल संचालन आयमा)	रु लाख	५९.१८		६६.२		६३.९९
१४	प्रशासकीय सिरोभार	प्रतिशत	१३.५४		१९.८३		१९.४६

औद्योगिक क्षेत्र व्यवस्थापन लिमिटेड

वित्तीय तथा भौतिक लक्ष्य प्रगति विवरण

क्र. सं.	विवरण	एकाइ	आ. व. २०७५/०७६		आ. व. २०७६/०७७		आ. व. २०७७/०७८
			वास्तविक	लक्ष्य प्राप्ति प्रतिशत	लक्ष्य	प्रगति अनुमान	लक्ष्य
१५	कामदार उत्पादकत्व (कुल उत्पादनमा)						
१६	पार बिन्दु (BOP)						
	१.						
	२.	रु लाख	१०६२७.८१		१२८१५.३२		१४९२९.८७
	<u>अनुदान, ऋण तथा दायित्व</u>						
१	अनुदान प्राप्त						
	१.	रु लाख					
	२.	रु लाख					
२	ऋण						
	१.						
	क.	रु लाख					
	ख.	रु लाख					
	२.						
	क.	रु लाख					
	ख.	रु लाख					
	३.						
	क.	रु लाख					
	ख.	रु लाख					
	४.						
	क.	रु लाख					
	ख.	रु लाख					
३	ऋण तथा दायित्व बाँकी रकम						
	१.	रु लाख					
	२.	रु लाख					
	३.	रु लाख					
	४.	रु लाख					
४	नेपाल सरकारलाई बुझाएको						
	१.	रु लाख					
	२.	रु लाख					
	३.	रु लाख					

औद्योगिक क्षेत्र व्यवस्थापन लिमिटेड

वित्तीय तथा भौतिक लक्ष्य प्रगति विवरण

क्र. सं.	विवरण	एकाइ	आ. व. २०७५/०७६		आ. व. २०७६/०७७		आ. व. २०७७/०७८
			वास्तविक	लक्ष्य प्राप्ति प्रतिशत	लक्ष्य	प्रगति अनुमान	लक्ष्य
	४.	रु लाख					
	५.	रु लाख	४१४.४२		४३९.९		४२७.५३
	६.	रु लाख					
	७.	रु लाख					
	८.	रु लाख					
५	नेपाल सरकारलाई बुझाउन बाँकी						
	१.	रु लाख					
	२.	रु लाख					
	३.	रु लाख					
	४.	रु लाख					
	५.	रु लाख					
	६.	रु लाख					
	७.	रु लाख					
	८.	रु लाख					
६	शेयर स्वामित्व						
	१.	रु लाख	८१४६.०४		८१४६.०४		८१४६.०४
	२.	रु लाख					
	३.	रु लाख	९३.६५		९३.६५		९३.६५
७	विविध						
	१.	अ. डलर					
	क.	डलर लाख					
	ख.	डलर लाख					
८	कोष व्यवस्था नभएका र संभावित (Contingent) दायित्व				ईकाई		आ. व. २०७५/०७६
	१.						
	क.				रु लाख		
	ख.				रु लाख		
	ग.				रु लाख		
	घ.				रु लाख		
	ङ.				रु लाख		

औद्योगिक क्षेत्र व्यवस्थापन लिमिटेड

वित्तीय तथा भौतिक लक्ष्य प्रगति विवरण

क्र. सं.	विवरण	एकाइ	आ. व. २०७५/०७६		आ. व. २०७६/०७७		आ. व. २०७७/०७८
			वास्तविक	लक्ष्य प्राप्ति प्रतिशत	लक्ष्य	प्रगति अनुमान	लक्ष्य
	२.						
	क.				रु लाख		
	ख.				रु लाख		
	ग.				रु लाख		
	<u>नगद प्रवाह विवरण</u>						
१	नेपाल सरकारबाट संस्थान तर्फ		६४८९.९६		५०५०		७५००
२	संस्थानबाट नेपाल सरकार तर्फ						
३	खुद नगद प्रवाह स्थिति						

नेपाल नागरिक उड्डयन प्राधिकरण

वित्तीय तथा भौतिक लक्ष्य प्रगति विवरण

क्र. सं.	विवरण	एकाइ	आ. व. २०७५/०७६		आ. व. २०७६/०७७		आ. व. २०७७/०७८
			वास्तविक	लक्ष्य प्राप्ति प्रतिशत	लक्ष्य	प्रगति अनुमान	लक्ष्य
	कुल उत्पादन क्षमता						
१	क्षमता तथा उपयोग सम्बन्धी						
	१. आन्तरिक-जहाज आगमन	संख्या	१३३८९३	१३३८९३	१३९२४८.७२	१३९२४८.७२	
	२. बाह्य-जहाज आगमन	संख्या	१६९६७	१६९६७	१७६४५.६८	१७६४५.६८	
२	ढुवानी						
	१. आन्तरिक कागोँ ढुवानी	टन	१६२८४.७५	१६२८४.७५	१६९३६.१४	१६९३६.१४	
	२. बाह्य कागोँ ढुवानी	टन	२०५५२.५३	२०५५२.५३	२१३७४.६३	२१३७४.६३	
३	यात्रु संख्या						
	१. आन्तरिक	संख्या	६१३००३७	६१३००३७	६३७५२३८.४८	६३७५२३८.४८	
	२. बाह्य	संख्या	४३४२४८६	४३४२४८६	४५१६१८५.४४	४५१६१८५.४४	
४	जिन्सी मौज्जात (अन्तिम)	रु					
५	कर्मचारी / कामदार						
	१. कर्मचारी (कार्यरत)	संख्या	८७५	८२.१६	१०६५	९६३	१०६५
	क. प्राविधिक	संख्या	६६१	१११.४७	५९३	७२७	५९३
	ख. अप्रविधिक	संख्या	२१४	४५.३४	४७२	२३५	४७२
	२. स्थायी तर्फ	संख्या	८७५	८२.१६	१०६५	९६३	१०६५
	क. अधिकृत तह	संख्या	५९४	७९.९५	७४३	६५३	७४३
	ख. सहायक तह	संख्या	२७१	८४.१६	३२२	२९८	३२२
	३. अस्थायी तर्फ	संख्या					
	क. अधिकृत तह	संख्या					
	ख. सहायक तह	संख्या					
	४. ज्यालादारी तर्फ	संख्या					
	क. अधिकृत तह	संख्या					
	ख. सहायक तह	संख्या					
	५. करार तर्फ	संख्या	४६	१००	४६	५१	४६
	क. अधिकृत तह	संख्या	२०	१००	२०	२२	२०
	ख. सहायक तह	संख्या	२६	१००	२६	२९	२६
	६. कामदार	संख्या	४९०	१००	४९०	५३९	४९०
	क. स्थायी	संख्या					
	ख. अस्थायी	संख्या					
	ग. ज्यालादारी/ करार	संख्या	४९०	१००	४९०	५३९	४९०

नेपाल नागरिक उड्डयन प्राधिकरण

वित्तीय तथा भौतिक लक्ष्य प्रगति विवरण

क्र. सं.	विवरण	एकाइ	आ. व. २०७५/०७६		आ. व. २०७६/०७७		आ. व. २०७७/०७८
			वास्तविक	लक्ष्य प्राप्ति प्रतिशत	लक्ष्य	प्रगति अनुमान	लक्ष्य
	७. संचालक समितिको अध्यक्ष लगायत सदस्य	संख्या	८	१००	८	९	८
	<u>वित्तीय लक्ष्य प्रगति विवरण</u>						
१	कुल संचालन आय	रु	८२७३९७२७१२.१३	९५.४	८६५६२५२०५६.४		
२	कुल संचालन लागत	रु	३१६६१४३९३१.७२	६८.४५	४१८८३८६२८९		
३	संचालन नाफा/ नोक्सान	रु	५१०७८३३७७.४१	९४.५२	४४६७४९३९५८.४७		
४	अन्य आय	रु	१८०४५११८८१.३	९४.५	१८८७८८५०८५.७८		
५	खुद नाफा/ नोक्सान (आयकर र बोनस व्यवस्था पछि)	रु	४३१०५०००००				
६	प्रशासकीय खर्च	रु	५६७४६६५९७.२९	८५.६	७५०६८२६४९.५६		
७	हास कटौती	रु	११९६४१३२७५.३७		१३८४८०३४९७.४१		
८	अपलेखन खर्च	रु	१९२३७३४८.७८				
९	व्याज खर्च	रु	११६०८१९८.०६	९९.४५	५६५३८८०.६३		
१०	व्यवस्था वापतको खर्च	रु	१७४२३०४९७०.७६				
११	असामान्य खर्च	रु					
१२	कुल स्थीर खर्च	रु	१८८९९५१७६५५.८५		२२१४४३०३३०७१.८५		
१३	खुद स्थीर सम्पत्ती	रु	१७७०६०९२५६२०.४८		२२००५८२२९५७४.४४		
१४	निर्माणाधीन सम्पत्ति	रु	१३९७६२३०९८४.१२		१५५७२०४५९४८.१२		
१५	लगानी	रु					
१६	चालु सम्पत्ति	रु	२८१७८२३८६१७.३४				
१७	चालु दायित्व	रु	६०७५२३५६२४.५६				
१८	चालु पुँजी	रु	२२१०३००२९९२.७८				
१९	अपलेखन बाँकी खर्च	रु					
२०	संचय घाटा	रु	१६०६९९४०००००				
२१	खुद पुँजी लगानी	रु					
२२	नेट बर्थ	रु	२००६१५८०००००				
२३	शेयर पुँजी	रु	५१३०८६७७४८७.१४		५६८३११७७४८७.१४		
२४	पुँजीगत अनुदान	रु	३९२००४६९०.७२		१८४२००४६९०.७२		
२५	संचय मुनाफा	रु	१६००७१०११३०.७१		१९४५५२२१५९९.५६		
२६	साधारण जगेडा	रु	१६००७१०११३०.७१		१९४५५२२१५९९.५६		
२७	शेयर होल्डर कोष	रु	६७३१५७७८६१७.८५		७६२८६३९९०८६.७		
२८	दीर्घकालीन ऋण	रु	११८१८७४९१३८.४१		२१६६०१४९१३८.४१		

नेपाल नागरिक उड्डयन प्राधिकरण

वित्तीय तथा भौतिक लक्ष्य प्रगति विवरण

क्र. सं.	विवरण	एकाइ	आ. व. २०७५/०७६		आ. व. २०७६/०७७		आ. व. २०७७/०७८
			वास्तविक	लक्ष्य प्राप्ति प्रतिशत	लक्ष्य	प्रगति अनुमान	लक्ष्य
२९	अल्पकालीन ऋण	रु					
३०	भुक्तान अबधि नाघेको ऋणको किस्ता	रु					
३१	अन्तिम आसामी बांकी	रु	१८५७८८१३६३.२६				
	वित्तीय सूचकाङ्क						
१	बित्रीको प्रतिफल	प्रतिशत	०.४२		०.३३		
२	ओभर अल सञ्चालन नाफा	प्रतिशत	०.०५		०.०४		
३	इक्विटीको प्रतिफल	प्रतिशत	०.०६		०.०५		
४	संचालन खर्च/ कुल संचालन आय	प्रतिशत	०.३१		०.४		
५	डेब्ट इक्विटी	अनुपात	०.१८		०.२८		
६	डेब्ट कभरेज रेसियो	अनुपात	९.८५		४.८६		
७	चालू सम्पत्ति/ चालू दायित्व	अनुपात	४.६४				
८	तरलता (Quick Ratio)	अनुपात	४.६३				
९	स्थिर सम्पत्ति टर्नओभर	अनुपात	१८.९५		२२.३५		
१०	मौज्दात टर्नओभर	अनुपात	१२७.५७				
११	आसामी टर्नओभर	अनुपात	५.४२				
१२	औसत आसामी अस्ली	दिन	६७.२८				
१३	कर्मचारी उत्पादकत्व (कुल संचालन आयमा)	रु	१६९१.४५		१३७२.८८		
१४	प्रशासकीय सिरोभार	प्रतिशत	०.०६		०.०७		
१५	कामदार उत्पादकत्व (कुल उत्पादनमा)						
१६	सीट फ्याक्टर	प्रतिशत					
१७	लोड फ्याक्टर	प्रतिशत					
१८	पार विन्दु (BOP)						
	१. परिमाणमा						
	२. मूल्यमा	रु	२१६२७१३०९९.१६		२६०८११९९१०.८४		
	अनुदान, ऋण तथा दायित्व						
१	अनुदान प्राप्त						
	१. नेपाल सरकारबाट	रु	०				
	२. अन्तर्राष्ट्रिय संस्थाबाट	रु	०				
२	ऋण						
	१. नेपाल सरकारतर्फ						
	क. प्राप्त ऋण रकम	रु	४४९९३५०२४५.८८		१०३२६४०००००		

नेपाल नागरिक उड्डयन प्राधिकरण

वित्तीय तथा भौतिक लक्ष्य प्रगति विवरण

क्र. सं.	विवरण	एकाइ	आ. व. २०७५/०७६		आ. व. २०७६/०७७		आ. व. २०७७/०७८
			वास्तविक	लक्ष्य प्राप्ति प्रतिशत	लक्ष्य	प्रगति अनुमान	लक्ष्य
	ख. चुक्ता गरेको ऋण रकम	रु	३२६४५४५२८.६६		४८५००००००		
	२. बैंक तथा वित्तीय संस्था तर्फ						
	क. प्राप्त ऋण रकम	रु	०				
	ख. चुक्ता गरेको ऋण रकम	रु	०				
	३. अन्तर्राष्ट्रिय संस्थातर्फ						
	क. प्राप्त ऋण रकम	रु	०				
	ख. चुक्ता ऋण रकम	रु	०				
	४. अन्यतर्फ						
	क. प्राप्त रकम	रु	०				
	ख. चुक्ता गरेको रकम	रु	०				
३	ऋण तथा दायित्व बाँकी रकम						
	१. नेपाल सरकारलाई	रु	१३४५८५२३७६७.४५		२२७९५५७७६४८.०८		
	२. बैंक तथा वित्तीय संस्थालाई	रु	०				
	३. अन्तर्राष्ट्रिय संस्थालाई	रु	०				
	४. अन्यलाई	रु	५६५११८२६४८.०३				
४	नेपाल सरकारलाई बुझाएको						
	१. सौवा	रु	३२६४५४५२८.६६		४८५००००००		
	२. व्याज	रु	२२७६१००२०.४९		५१०००००००		
	३. रोयल्टी	रु	०				
	४. लाभांस	रु	३८२३४५८४२.६८		३५७५८१७७४.८७		
	५. आयकर	रु	१४९२७००७६५.०१		११४९३७३४८९.६२		
	६. मूल्य अभिवृद्धि कर (VAT)	रु	४३३००२७२		२६७४८३९२९.९४		
	७. अन्तःशुल्क	रु	०				
	८. अन्य	रु	०				
५	नेपाल सरकारलाई बुझाउन बाँकी						
	१. सौवा	रु	११८१८७४९१३८.४१		२१६६०१४९१३८.४१		
	२. व्याज	रु	१५८१४७८०८९.२१		१०७७१३१९६९.८३		
	३. रोयल्टी	रु	०				
	४. लाभांस	रु	०				
	५. आयकर	रु	०				
	६. मूल्य अभिवृद्धि कर (VAT)	रु	०				

नेपाल नागरिक उड्डयन प्राधिकरण

वित्तीय तथा भौतिक लक्ष्य प्रगति विवरण

क्र. सं.	विवरण	एकाइ	आ. व. २०७५/०७६		आ. व. २०७६/०७७		आ. व. २०७७/०७८
			वास्तविक	लक्ष्य प्राप्ति प्रतिशत	लक्ष्य	प्रगति अनुमान	लक्ष्य
	७. अन्तःशुल्क	रु	०				
	८. अन्य	रु	५८२९६५३९.८४		५८२९६५३९.८४		
६	शेयर स्वामित्व						
	१. नेपाल सरकार	रु	५१३०८६७७४८७.१४		५६८३११७७४८७.१४		
	२. संस्थान	रु	०				
	३. निजी क्षेत्र	रु	०				
७	विविध						
	१. विदेशी मुद्रा	अ. डलर					
	क. आयातमा खर्च भएको परिवर्त्य विदेशी मुद्रा	डलर लाख					
	ख. निर्यातबाट आर्जित परिवर्त्य विदेशी मुद्रा	डलर लाख					
८	कोष व्यवस्था नभएका र संभावित (Contingent) दायित्व				ईकाई	आ. व. २०७५/०७६	
	१. कोषमा व्यवस्था नभएको दायित्व:						
	क. उपदान/ निवृत्तिभरण			रु		९९७९२१९९७	
	ख. संचयकोष			रु			
	ग. संचित विदा			रु		२५५५५३०६३	
	घ. शेयर बापत तिर्न बाँकी			रु			
	ड. अन्य			रु		५१९७०८४८५.७५	
	२. संभावित दायित्व (Contingent Liability)						
	क. मुद्रा मामिला			रु		४८४३६०४६२०.०७	
	ख. धन जमानी			रु			
	ग. अन्य दावी			रु			
	<u>नगद प्रवाह विवरण</u>						
१	नेपाल सरकारबाट संस्थान तर्फ	रु	१६०८७२९१२०९.११				
	१. शेयर लगानी	रु	१५५५०५०००००				
	२. ऋण लगानी	रु	३२६४४४४२८.६६				
	३. अनुदान तथा अन्य	रु	२१०३३६६८०.४५				
	क. बजेट मार्फत	रु					
	ख. विशेष कार्यका लागि	रु	१६०८७२९१२०९.११				
२	संस्थानबाट नेपाल सरकार तर्फ	रु	२४७२४११४२८.८४				
	१. सावौं फिर्ता	रु	३२६४४४४२८.६६				

नेपाल नागरिक उड्डयन प्राधिकरण

वित्तीय तथा भौतिक लक्ष्य प्रगति विवरण

क्र. सं.	विवरण	एकाइ	आ. व. २०७५/०७६		आ. व. २०७६/०७७		आ. व. २०७७/०७८
			वास्तविक	लक्ष्य प्राप्ति प्रतिशत	लक्ष्य	प्रगति अनुमान	लक्ष्य
	२. व्याज भुक्तानी	रु	२२७६१००२०.४९				
	३. शेयर विनिवेश	रु					
	४. लाभांश भुक्तानी	रु	३८२३४५८४२.६८				
	५. कर राजस्व	रु					
	क. आयकर	रु	१४९२७००७६५.०१				
	ख. मूल्य अभिवृद्धि कर	रु	४३३००२७२				
	ग. अन्तः शुल्क	रु					
	घ. अन्य	रु					
	६. गैरकर राजस्व	रु					
	क. रोयल्टी	रु					
	ख. शुल्क	रु					
	ग. अन्य	रु					
३	खुद नगद प्रवाह स्थिति	रु	१३६१४८७९७८०.२७				

नेपाल पारवहन तथा गोदाम व्यवस्था कम्पनी लिमिटेड

१	<p>ठेगाना: काठमाडौं सम्पर्क नं: ०१-४२२९३४३. ४२२०७४३ फ्याक्स नं: ०१-४२२९७८३ इमेल: ntw@ntc.net.np</p>	<p>सम्पर्क कार्यालय: नेपाल पारवहन तथा गोदाम व्यवस्था कम्पनी लिमिटेड, काठमाडौं टेलिफोन नं: ०१-४२२९३४३, ४२२०७४३ फ्याक्स नं: ०१-४२२९७८३ इमेल: ntw@ntc.net.np वेबसाइट: https:// www.nepaltransit.com</p>
२	<p>स्थापना मिति: २०२८।०४।३० स्थापना सम्बन्धी कानून कम्पनी ऐन</p>	
३	<p>उद्देश्य: नेपालको तेस्रो मुलुकसँगको आयात तथा निर्यात व्यापारमा सहयोग पुऱ्याई देशको अर्थतन्त्रमा टेवा पुऱ्याउने।</p>	
४	<p>पुँजी संरचना:(रु. करोडमा) अधिकृत पुँजी: १.२५ जारी पुँजी: १.२५ चुक्ता पुँजी: १.२५</p>	
५	<p>कारोबार संचालन सम्बन्धी ऐन कम्पनी ऐन, २०६३</p>	
६	<p>सम्पर्क मन्त्रालय उद्योग, वाणिज्य तथा आपूर्ति मन्त्रालय</p>	
७	<p>वित्तीय अवस्था: (लाखमा) (क) नाफा/ नोक्सान आ.व. २०७५/७६ को खुद नाफा/ नोक्सान रु. १६५ आ.व. २०७५/७६ सम्मको संचित नाफा/ नोक्सान रु. ३१३५ (ख) खुद सम्पत्ति (Networth) रु. ३९६१ (ग) नेपाल सरकारलाई बुझाउनु पर्ने ऋणको साँवा व्याज: जम्मा साँवा रकम रु. व्याज रकम रु. (घ) वैङ्ग तथा वित्तीय संस्थालाई बुझाउनु पर्ने ऋणको साँवा व्याज: साँवा रकम रु. व्याज रकम रु. भाखा नाघेको साँवा रकम रु. ६ व्याज रकम रु. (ङ) संस्थाले गरेको लगानी: ऋण लगानी रकम रु. शेयर लगानी रकम रु. ४० अन्य लगानी रकम रु. ६३४ (च) नेपाल सरकारलाई तिर्न बाँकी लाभांश रकम रु. (छ) नेपाल सरकारलाई तिर्न बाँकी राजस्व रकम रु. आयकर रु. रोयल्टी रु. अन्तः शुल्क रु. अन्य रु. मु.अ.कर रु. जम्मा रु. (ज) अन्तिम लेखापरीक्षण भएको आर्थिक वर्ष: २०७५/७६ (झ) फछ्यौट गर्न बाँकी कुल बेरजु रकम रु. (ञ) आ.व. २०७५/७६ मा भएको बेरजु फछ्यौट रकम रु. (ट) कर्मचारी अवकास दायित्व: कोषको व्यवस्था गरिएको रकम रु. ६३४ कोषको व्यवस्था नगरिएको रकम रु. ८५</p>	
८	<p>कर्मचारी संख्या: स्थायी: ४१ अस्थायी: करार: अन्य: जम्मा: ४१</p>	
९	<p>वर्तमानमा भइरहेका मुख्य मुख्य कार्य तथा भविष्यको कार्योजनाको छोटकरी विवरण क्लियरिङ्ग फरवाडिङ्ग तथा अण्डरटेकिङ्ग सेवा र गोदाम सेवा प्रदान गर्ने।</p>	

नेपाल पारवहन तथा गोदाम व्यवस्था कम्पनी लिमिटेड

वित्तीय तथा भौतिक लक्ष्य प्रगति विवरण

क्र. सं.	विवरण	एकाइ	आ. व. २०७५/०७६		आ. व. २०७६/०७७		आ. व. २०७७/०७८
			वास्तविक	लक्ष्य प्राप्ति प्रतिशत	लक्ष्य	प्रगति अनुमान	लक्ष्य
	कुल उत्पादन क्षमता						
१	सेवा						
	१. गोदाम क्षमता	मे. टन	२४०००	१००	२४०००	१००	२४०००
	२. गोदाम सेवा उपलब्ध	मे. टन	२४०००	१००	२४०००	१००	२४०००
	३. गोदाम क्षमता प्रयोग	प्रतिशत					
	४. किलयरिग फ्रवाडिग सेवा	रु	५६५		६००	६००	६५०
	५. अण्डरटेकिग सेवा	रु	२३६७		२५००	२५००	२६००
	६. ग्राहक	संख्या					
२	जिन्सी मौज्दात (अन्तिम)	रु					
३	कर्मचारी / कामदार						
	१. कर्मचारी (कार्यरत)	संख्या					
	क. प्राविधिक	संख्या					
	ख. अप्राविधिक	संख्या	४१		७०	७०	७०
	२. स्थायीतर्फ	संख्या					
	क. अधिकृत तह	संख्या	६		२३	२३	२६
	ख. सहायक तह	संख्या	२०		३२	३२	३२
	३. अस्थायी तर्फ	संख्या					
	क. अधिकृत तह	संख्या					
	ख. सहायक तह	संख्या					
	४. ज्यालादारी तर्फ	संख्या					
	क. अधिकृत तह	संख्या					
	ख. सहायक तह	संख्या					
	५. करार तर्फ	संख्या	१५		१५	१५	२
	क. अधिकृत तह	संख्या	१		१	१	
	ख. सहायक तह	संख्या	१४		१४	१४	२
	६. कामदार	संख्या					
	क. स्थायी	संख्या					
	ख. अस्थायी	संख्या					
	ग. ज्यालादारी/ करार	संख्या					

नेपाल पारवहन तथा गोदाम व्यवस्था कम्पनी लिमिटेड

वित्तीय तथा भौतिक लक्ष्य प्रगति विवरण

क्र. सं.	विवरण	एकाइ	आ. व. २०७५/०७६		आ. व. २०७६/०७७		आ. व. २०७७/०७८
			वास्तविक	लक्ष्य प्राप्ति प्रतिशत	लक्ष्य	प्रगति अनुमान	लक्ष्य
	७. संचालक समिति	संख्या	७		७	७	७
४	डिलर विक्रेता	संख्या					
	<u>वित्तीय लक्ष्य प्रगति विवरण</u>						
१	कुल संचालन आय	रु	११२०५६२३५		१६५४०००००	१३२४५००००	१४७१०००००
२	कुल संचालन लागत	रु	८५०२२६८१		१४५२०२०००	१३९५४५०००	१४८१८९०००
३	संचालन नाफा/ नोक्सान	रु	२७०३३५५४		२०१९८०००	-७०९५०००	-१०८९०००
४	अन्य आय	रु	२९४१९८२२		४६७०००००	४६७५५०००	४७९३५०००
५	खुद नाफा/ नोक्सान (आयकर र वोनस व्यवस्था पछि)	रु	५६४५३३७६		७२५५५०००	३९६६००००	४६८४६०००
६	प्रशासकीय खर्च	रु	४५२२२६९८		१२०९००००	११२१२६०००	११६५५८०००
७	हास कटौती	रु	२३०८९६७		२७०७०००	२७०७०००	२९९००००
८	अपलेखन खर्च	रु					
९	व्याज खर्च	रु					
१०	व्यवस्था बापतको खर्च	रु	२५३५८००		२०१२०००	१७८१७०००	२१०४६०००
११	कुल स्थीर खर्च	रु	७२८९५६६५		१४२८०९०००	१३२६५००००	१४०५९४०००
१२	खुद स्थीर सम्पती	रु	१६२३००५८		१७९९०००६	१७९९०००७	१८००१०००
१३	निर्माणाधीन सम्पत्ति	रु					
१४	लगानी	रु	६७४४०२४८		७०००००००	६९४३२०००	७११५७०००
१५	चालु सम्पत्ति	रु	३७६९४४९७३		३९१६२७२००	३८८५२७०००	४५६७०७०००
१६	चालु दायित्व	रु	६४५३१३३७		५८००२१३०	५५००२६५०	५१००२६००
१७	चालु पुँजी	रु	३१२४१३६३६		३३३६२५०७०	३३३५२४३५०	४०५७०४४००
१८	अपलेखन बाँकी खर्च	रु					
१९	संचिय घाटा	रु	३१३२०००००				
२०	खुद पुँजी लगानी	रु	३२८६४३६९४		३५१६१५०७६	३५१४४३३५७	४२३७०५४००
२१	नेट वर्थ	रु	३९६०८३९४१		४४५७३२८३७	४३५७४३९४१	४८२५८९९४१
२२	शेयर पुँजी	रु	१२२४३०००		१२२४३०००	१२२४३०००	१२२४३०००
२३	पुँजीगत अनुदान	रु					
२४	संचित मुनाफा	रु	३१३२१९२०९		३५७९८७३०७	३५२८७९२०९	३९९७२५२०९
२५	साधारण जगेडा	रु	३६९७२४६		३६९७२४६	३६९७२४६	३६९७२४६

नेपाल पारवहन तथा गोदाम व्यवस्था कम्पनी लिमिटेड

वित्तीय तथा भौतिक लक्ष्य प्रगति विवरण

क्र. सं.	विवरण	एकाइ	आ. व. २०७५/०७६		आ. व. २०७६/०७७		आ. व. २०७७/०७८
			वास्तविक	लक्ष्य प्राप्ति प्रतिशत	लक्ष्य	प्रगति अनुमान	लक्ष्य
२६	शेयर होल्डर कोष	रु	३२९१५९४५५		३७३९२७५५३	३६८८१९४५५	४१५६६५४५५
२७	दीर्घकालीन ऋण	रु					
२८	अल्पकालीन ऋण	रु					
२९	भुक्तान अवधि नाघेको ऋणको किस्ता	रु					
३०	अन्तिम आसामी बांकी	रु					
३१	कर्मचारी उपदान कोष	रु	६३४४०२४८		६८४४०२४८	६८४४०२४८	७३४४०२४८
	वित्तीय सूचकाङ्क						
१	विक्रीको प्रतिफल	प्रतिशत	८		५.८७	४.११	४.०२
२	ओभर अल सञ्चालन नाफा	प्रतिशत	५०		४३.८७	२९.९४	३१.८५
३	इक्विटीको प्रतिफल	प्रतिशत	१७		१९.४	१०.७५	११.२७
४	संचालन खर्च/ कुल संचालन आय	प्रतिशत					
५	डेब्ट इक्विटी	अनुपात	६		६.७५	७.०६	
६	डेब्ट कभरेज रेसियो	अनुपात	६		६.७५	७.०६	
७	चालू सम्पत्ति/ चालू दायित्व	अनुपात	६		६.७५	७.०६	
८	तरलता (Quick Ratio)	अनुपात	६		६.७५	७.०६	
९	स्थिर सम्पत्ति टर्नओभर	अनुपात	७		९.१९	७.३९	८.१७
१०	मौज्दात टर्नओभर	अनुपात					
११	आसामी टर्नओभर	अनुपात					
१२	औसत आसामी असूली	दिन					
१३	कर्मचारी उत्पादकत्व (कुल संचालन आयमा)	रु	२७.३३		२३.६३	१८.९२	२४.५२
१४	प्रशासकीय सिर्रोभार	प्रतिशत	४०		७२.६	८४.६५	७९.२४
१५	कामदार उत्पादकत्व (कुल उत्पादनमा)	संख्या					
१६	क्लियरिङ्ग फरवार्डिङ्ग सेवा/ अण्डरटेकिङ्ग	प्रतिशत	२४		२४	२४	२५
१७	पार विन्दु (BOP)						
	१. परिमाणमा						
	२. मूल्यमा	रु					
	अनुदान, ऋण तथा दायित्व						
१	अनुदान प्राप्त						
	१. नेपाल सरकारबाट	रु					

नेपाल पारवहन तथा गोदाम व्यवस्था कम्पनी लिमिटेड

वित्तीय तथा भौतिक लक्ष्य प्रगति विवरण

क्र. सं.	विवरण	एकाइ	आ. व. २०७५/०७६		आ. व. २०७६/०७७		आ. व. २०७७/०७८
			वास्तविक	लक्ष्य प्राप्ति प्रतिशत	लक्ष्य	प्रगति अनुमान	लक्ष्य
	२. वैदेशिक दाताबाट	रु					
२	ऋण						
	१. नेपाल सरकारतर्फ						
	क. प्राप्त ऋण रकम	रु					
	ख. चुक्ता गरेको ऋण रकम	रु					
	२. बैङ्क तथा वित्तीय संस्थातर्फ						
	क. प्राप्त ऋण रकम	रु					
	ख. चुक्ता गरेको ऋण रकम	रु					
	३. वैदेशिक दातातर्फ						
	क. प्राप्त ऋण रकम	रु					
	ख. चुक्ता गरेको ऋण रकम	रु					
	४. अन्य						
	क. प्राप्त ऋण रकम	रु					
	ख. चुक्ता गरेको ऋण रकम	रु					
३	ऋण तथा दायित्व बाँकी रकम						
	१. नेपाल सरकारलाई	रु					
	२. बैङ्क तथा वित्तीय संस्थालाई	रु					
	३. वैदेशिक दातालाई	रु					
	४. अन्य	रु					
४	नेपाल सरकारलाई बुझाएको						
	१. साँवा	रु					
	२. व्याज	रु					
	३. रोयल्टी	रु					
	४. लाभोस	रु					
	५. आयकर	रु	१५२९५०००		१६००००००	१७५०००००	१७५०००००
	६. मूल्य अभिवृद्धि कर	रु	२३१६६१०१		२४००००००	२५००००००	२५००००००
	७. अन्तः शुल्क	रु					
	८. अन्य	रु					
५	नेपाल सरकारलाई बुझाउन बाँकी						

नेपाल पारवहन तथा गोदाम व्यवस्था कम्पनी लिमिटेड

वित्तीय तथा भौतिक लक्ष्य प्रगति विवरण

क्र. सं.	विवरण	एकाइ	आ. व. २०७५/०७६		आ. व. २०७६/०७७		आ. व. २०७७/०७८
			वास्तविक	लक्ष्य प्राप्ति प्रतिशत	लक्ष्य	प्रगति अनुमान	लक्ष्य
	१. सँवा	रु					
	२. व्याज	रु					
	३. रोयल्टी	रु					
	४. लाभांस	रु					
	५. आयकर	रु					
	६. मूल्य अभिवृद्धि कर	रु					
	७. अन्तः शुल्क	रु					
	८. अन्य	रु					
६	शेयर स्वामित्व						
	१. नेपाल सरकार	रु	१२२४३०००		१२२४३०००	१२२४३०००	१२२४३०००
	२. संस्थान	रु					
	३. निजी क्षेत्र	रु					
७	विविध						
	१. विदेशी मुद्रा	अ. डलर					
	क. आयातमा खर्च भएको परिवर्त्य विदेशी मुद्रा	डलर लाख					
	ख. निर्यातबाट आर्जित परिवर्त्य विदेशी मुद्रा	डलर लाख					
८	कोष व्यवस्था नभएका र संभावित (Contingent) दायित्व				ईकाई	आ. व. २०७५/०७६	
	१. कोषमा व्यवस्था नभएको दायित्व:						
	क. उपदान/ निवृत्तिभरण				रु		
	ख. संचयकोष				रु		
	ग. संचित विदा				रु		८५१६७७२
	घ. शेयर बापत तिर्न बाँकी				रु		
	ड. अन्य				रु		
	२. संभावित दायित्व (Contingent Liability)						
	क. मुद्दा मामिला				रु		
	ख. जमानी				रु		
	ग. अन्य				रु		

नेपाल पारवहन तथा गोदाम व्यवस्था कम्पनी लिमिटेड

वित्तीय तथा भौतिक लक्ष्य प्रगति विवरण

क्र. सं.	विवरण	एकाइ	आ. व. २०७५/०७६		आ. व. २०७६/०७७		आ. व. २०७७/०७८
			वास्तविक	लक्ष्य प्राप्ति प्रतिशत	लक्ष्य	प्रगति अनुमान	लक्ष्य
	<u>नगद प्रवाह विवरण</u>						
१	नेपाल सरकारबाट संस्थान तर्फ						
	१. शेयर लगानी	रु					
	२. ऋण लगानी	रु					
	३. अनुदान तथा अन्य	रु					
	क. बजेट मार्फत	रु					
	ख. विशेष कार्यका लागी	रु					
२	संस्थानबाट नेपाल सरकार तर्फ	रु					
	१. सार्वी फिर्ता	रु					
	२. व्याज भुक्तानी	रु					
	३. शेयर विनिवेस	रु					
	४. लाभभांश भुक्तानी	रु					
	५. कर राजस्व	रु					
	क. आयकर	रु					
	ख. मूल्य अभिवृद्धि कर	रु					
	ग. अन्तः शुल्क	रु					
	घ. अन्य	रु					
	६. गैरकर राजस्व	रु					
	क. रोयल्टी	रु					
	ख. शुल्क	रु					
	ग. अन्य	रु					
३	खुद नगद प्रवाह स्थिति	रु					

नेपाल रेल्वे कम्पनी लिमिटेड

१	ठेगाना : जनकपुरधाम, धनुषा टेलिफोन नं. ०४१५२०२११, ५२०१५७ फ्याक्स नं. ५२०,२११ email	सम्पर्क कार्यालय: टेलिफोन नं. फ्याक्स नं. email Website
२	गठन आदेश मिति : स्थापना मिति : २०६१।०२।१८ संस्थापना सम्बन्धी कानून : कम्पनी ऐन	
३	उद्देश्य : रेल्वे सेवाको विकास गरी विस्तार गर्न सम्भाव्यता लगायत आवश्यक अध्ययन गर्ने गराउने, रेल्वे सँग सम्बन्धित सम्भाव्य आयोजनाहरू कार्यान्वयन गर्ने, नेपालका विभिन्न सम्भाव्य स्थानमा रेल्वे सेवाको विकास एवं विस्तार गरी आम जनतालाई यातायात तथा सामान ढुवानी सेवा उपलब्ध गराउने ।	
४	पूँजी संरचना : अधिकृत पूँजी रु.१५००० लाख जारी पूँजी रु.७५०० लाख चुक्ता पूँजी रु.६००० लाख रहेकोमा नेपाल सरकारको शेयर स्वामित्व रु.६००० लाख प्रतिशत १००% हालसम्म ९९ लाख मात्र प्राप्त	
५	कारोवार सञ्चालन सम्बन्धी ऐन : कम्पनी ऐन, २०६३	
६	सम्पर्क मन्त्रालय : भौतिक पूर्वाधार तथा यातायात मन्त्रालय	
७	वित्तीय अवस्था : (क) नाफा/नोक्सान आ.व. २०७५।७६ को खुद नाफा/नोक्सान रु.५५.०० लाख आ.व. २०७५।७६ सम्मको सञ्चित नाफा/नोक्सान रु.२४७६.०० लाख (ख) खुद सम्पत्ति (Networth) रु. (ग) नेपाल सरकारलाई बुझाउनु पर्ने ऋणको साँवा व्याज : जम्मा भाका नाघेको साँवा रकम रु.२०७०.०० लाख साँवा रकम रु. २०७०.०० लाख व्याज रकम रु. व्याज रकम रु. (घ) बैंक तथा वित्तीय संस्थालाई बुझाउनु पर्ने ऋणको साँवा व्याज: साँवा रकम रु. व्याज रकम रु. (ङ) संस्थाले गरेको लगानी : ऋण लगानी रकम रु. शेयर लगानी रकम रु. अन्य लगानी रकम रु. (च) नेपाल सरकारलाई तिर्न बाँकी लाभांश रकम रु. (छ) नेपाल सरकारलाई तिर्न बाँकी राजस्व रकम रु. (२०७६ असार सम्मको) आयकर रु.१५ लाख रोयल्टी रु. अन्तः शुल्क रु. अन्य रु. मू.अ.कर रु. जम्मा रु.१५ लाख (ज) अन्तिम लेखापरीक्षण भएको आर्थिक वर्ष : २०७५।७६ (झ) कर्मचारी अवकास दायित्व : कोषको व्यवस्था गरिएको रकम रु. : कोषको व्यवस्था नगरिएको रकम रु. : अवकाश भैसकेकाको करिव रु.४० लाख	
८	कर्मचारी संख्या : स्थायी: १४ अस्थायी: करार: १ अन्य: २ जम्मा: १७	
९	वर्तमानमा भैरहेका मुख्य कार्य तथा भविष्यको कार्ययोजनाको छोटकरी विवरण : जयनगर-जनकपुर न्यारोगेजमा सञ्चालित रेल्वेलाई भारत सरकारको सहयोग र रेल विभागको समन्वयमा ब्रोडगेजमा परिणत गरि बर्दबास सम्म विस्तार गर्ने कार्य अन्तर्गत हाल जयनगर-जनकपुर खण्डको निर्माण कार्य अन्तिम चरणमा पुगेको तथा हाल रेल्वे सेवा पूर्ण रूपमा बन्द रहेको छ ।	

नेपाल वायुसेवा निगम

<p>१ ठेगाना: कान्तिपथ, काठमाडौं सम्पर्क नं: ०१- ४२२०७५७, ४२४८६१४ फ्याक्स नं: ०१- ४२२५३४८ इमेल: info@nac.com.np</p>	<p>सम्पर्क कार्यालय: नेपाल वायुसेवा निगम, कान्तिपथ, काठमाडौं टेलिफोन नं: ०१- ४२२०७५७, ४२४८६१४ फ्याक्स नं: ०१- ४२२५३४८ इमेल: info@nac.com.np वेबसाइट: https:// www.nepalairlines.com.np</p>
<p>२ स्थापना मिति २०१६।०९।१६ संस्थापना सम्बन्धी कानून नेपाल वायुसेवा निगम ऐन</p>	
<p>३ उद्देश्य: सुरक्षित, सुव्यवस्थित तथा उचित रुपबाट सुपथ भाडामा मुलुक भित्र तथा बाहिर हवाई यातायात सेवाको व्यवस्था तथा विकास गर्ने ।</p>	
<p>४ पुँजी संरचना:(रु. करोडमा) अधिकृत पुँजी: ३१०.३८ जारी पुँजी: ३८ चुक्ता पुँजी: १६.२३</p>	
<p>५ कारोबार हलाल सम्बन्धी ऐन नेपाल वायुसेवा निगम ऐन, २०१९</p>	
<p>६ सम्पर्क मन्त्रालय संस्कृति, पर्यटन तथा नागरिक उड्डयन मन्त्रालय</p>	
<p>१९ वित्तीय अवस्था: (लाखमा) (क) नाफा/ नोक्सान आ.व. २०७५/७६ को खुद नाफा/ नोक्सान रु. १९६५४ आ.व. २०७५/७६ सम्मको संचित नाफा/ नोक्सान रु. ५५३५२। (ख) खुद सम्पत्ति (Networth) रु. २१०२४ (ग) नेपाल सरकारलाई बुझाउनु पर्ने ऋणको साँवा व्याज: जम्मा साँवा रकम रु. ३६०९८.१६ व्याज रकम रु. ३५०७.४१ (घ) बैङ्क तथा वित्तीय संस्थालाई बुझाउनु पर्ने ऋणको साँवा व्याज: साँवा रकम रु. ३५५९२३.४६ व्याज रकम रु. २३१५८.५३ भाखा नाघेको साँवा रकम रु. ४९१३.२६ व्याज रकम रु. ३५०७.४१ (ङ) संस्थाले गरेको लगानी: ऋण लगानी रकम रु. शेयर लगानी रकम रु. ६५ अन्य लगानी रकम रु. (च) नेपाल सरकारलाई तिर्न बाँकी लाभांश रकम रु. (छ) नेपाल सरकारलाई तिर्न बाँकी राजस्व रकम रु. आयकर रु. रोयल्टी रु. अन्य रु. मू.अ.कर रु. २१९.१९ जम्मा रु. २१९.१९ (ज) अन्तिम लेखापरीक्षण भएको आर्थिक वर्ष: २०७४/७५ (झ) फछ्यौट गर्न बाँकी कुल बेरजु रकम रु. (ञ) आ.व. २०७५/७६ मा भएको बेरजु फछ्यौट रकम रु. २५५९.४३ (ट) कर्मचारी अवकास दायित्व: कोषको व्यवस्था गरिएको रकम रु. कोषको व्यवस्था नगरिएको रकम रु. ९८२३</p>	
<p>८ कर्मचारी संख्या: स्थायी: १४७६ अस्थायी: करार: अन्य: जम्मा: १४७६</p>	
<p>९ वर्तमानमा भइरहेका मुख्य मुख्य कार्य तथा भविष्यको कार्योजनाको छोटकरी विवरण सुरक्षित, सुव्यवस्थित तथा उचित रुपबाट सुपथ भाडामा मुलुक भित्र तथा बाहिर हवाई यातायात सेवाको व्यवस्था तथा विकास गर्ने।</p>	

नेपाल वायुसेवा निगम

वित्तीय तथा भौतिक लक्ष्य प्रगति विवरण

क्र. सं.	विवरण	एकाइ	आ. व. २०७५/०७६		आ. व. २०७६/०७७		आ. व. २०७७/०७८
			वास्तविक	लक्ष्य प्राप्ति प्रतिशत	लक्ष्य	प्रगति अनुमान	लक्ष्य
	कुल उत्पादन क्षमता						
१	कुल क्षमता						
	१. आन्तरिक (टन किलोमिटर)	रु लाख	२४.१४	४९.०७	४२.५७		
	२. बाह्य (टन किलोमिटर)	रु लाख	२४५५.४१	८५.४८	४०३७.०२		
	३. आन्तरिक (यात्रु सिट संख्या)	हजार	२८७३४.४४	५२.५७	४६८१८.१		
	४. बाह्य (यात्रु सिट संख्या)	हजार	१९६४२५७.९	७५.०६	३२२९६५२.६९		
२	विक्रि						
	१. आन्तरिक (टन किलोमिटर)	रु लाख	१७.०७	५२.८१	२७.९६		
	२. बाह्य (टन किलोमिटर)	रु लाख	१५७३.०२	९०.५७	३२१५.८१		
	३. आन्तरिक (यात्रु सिट संख्या)	हजार	२२४३६.५१	४८.७९	३९७९०.०५		
	४. बाह्य (यात्रु सिट संख्या)	हजार	१५७५३३७.४	८५.०१	२६३२०५४.३२		
३	जिन्सी मौज्दात (अन्तिम)	रु					
४	कर्मचारी/ कामदार						
	१. कर्मचारी (कार्यरत)	संख्या	१४७६				
	क. प्राविधिक	संख्या					
	ख. अप्राविधिक	संख्या					
	२. स्थायीतर्फ	संख्या	९९५				
	क. अधिकृत तह	संख्या	५५३				
	ख. सहायक तह	संख्या	४४२				
	३. अस्थायी तर्फ	संख्या					
	क. अधिकृत तह	संख्या					
	ख. सहायक तह	संख्या					
	४. ज्यालादारी तर्फ	संख्या	२५४				
	क. अधिकृत तह	संख्या					
	ख. सहायक तह	संख्या	२५४				
	५. करार तर्फ	संख्या	४८१				
	क. अधिकृत तह	संख्या	४९				

नेपाल वाटुसेवा निगम

वित्तीय तथा भौतिक लक्ष्य प्रगति विवरण

क्र. सं.	विवरण	एकाइ	आ. व. २०७५/०७६		आ. व. २०७६/०७७		आ. व. २०७७/०७८
			वास्तविक	लक्ष्य प्राप्ति प्रतिशत	लक्ष्य	प्रगति अनुमान	लक्ष्य
	ख. सहायक तह	संख्या	४३२				
	द. कामदार	संख्या					
	क. स्थायी	संख्या					
	ख. अस्थायी	संख्या					
	ग. ज्यालादारी/ करार	संख्या					
	७. संचालक समिति	संख्या					
५	डिलर बिक्रेता	संख्या					
	<u>वित्तीय लक्ष्य प्रगति विवरण</u>						
१	कुल संचालन आय	रु	१६०५५१३८७९०.४९	६४.४१	२४७५८६१४०००	१६५८८२७१३८०	
२	कुल संचालन लागत	रु	१८३८५६२७७१२.९९	८०.६२	२०४५९९२९०००	१७३९०९३९६५०	
३	संचालन नाफा/ नोक्सान	रु	१३१२२४०९४३.२	६१.८३	४२९८८६५०००	१४४३४६५०३७.५२	
४	अन्य आय	रु	३६५१०५९९६.६	८८.२२	३६३४९०००	३८३३६१२९६.४३	
५	खुद नाफा/ नोक्सान (आयकर र बोनस व्यवस्था पछि)	रु	-१९६५३८२९२५.९	-१२३.४६	३२२४०१३७५०	-४१९३०६९७३.५७	
६	प्रशासकीय खर्च	रु	३००३६७६०६२.३२	९७.७	३५८९२१००००	३०६३७४९५८३.५७	
७	हास कटौती	रु	२०४१०९०५०४.३८	१०२.४७	२०७९००५०००	२०६१५०१४०९.४२	
८	अपलेखन खर्च	रु					
९	व्याज खर्च	रु	३६४२७२९८६५.७	१००.६३	३७५०२७००००		
१०	व्यवस्था बापतको खर्च	रु	१६५३७९११८०.०३				
११	कुल स्थीर खर्च	रु					
१२	खुद स्थीर सम्पत्ती	रु	४३६९४६७५८६१.३८				
१३	निर्माणाधीन सम्पत्ति	रु	५४४९७६९.४६				
१४	लगानी	रु	६१६९३८०				
१५	चालु सम्पत्ति	रु	७२७३५४२४९८.७७				
१६	चालु दायित्व	रु	८८६६९४२१७०.१८				
१७	चालु पुंजी	रु	-१५९३३९९६७१.४१				
१८	अपलेखन बाँकी खर्च	रु					
१९	संचयि घाटा	रु	-५५३५१६५९३५.४२				
२०	खुद पुंजी लगानी	रु	४२११२८९५३३९.४३				

नेपाल वायुसेवा निगम

वित्तीय तथा भौतिक लक्ष्य प्रगति विवरण

क्र. सं.	विवरण	एकाइ	आ. व. २०७५/०७६		आ. व. २०७६/०७७		आ. व. २०७७/०७८
			वास्तविक	लक्ष्य प्राप्ति प्रतिशत	लक्ष्य	प्रगति अनुमान	लक्ष्य
२१	नेट बर्थ	रु	२१०२४०००००				
२२	शेयर पुँजी	रु	३१०३८३७०९८.७२				
२३	पुँजीगत अनुदान	रु					
२४	संचित मुनाफा	रु					
२५	साधारण जगेडा	रु	०				
२६	शेयर होल्डर कोष	रु					
२७	दीर्घकालीन ऋण	रु	३७०६८९६९६७९.०५				
२८	अल्पकालीन ऋण	रु	१६९२६११७५५.४३				
२९	भुक्तान अवधि नाघेको ऋणको किस्ता	रु					
३०	अन्तिम आसामी बाँकी	रु	१४४६०५४१५९.३६				
	वित्तीय सूचकाङ्क						
१	विक्रीको प्रतिफल	प्रतिशत	०				
२	ओभर अल सञ्चालन नाफा	प्रतिशत	३.९८				
३	इन्विटीको प्रतिफल	प्रतिशत	०				
४	संचालन खर्च/ कुल संचालन आय	प्रतिशत	७९.११				
५	डेब्ट इक्विटी	अनुपात	७.३५				
६	डेब्ट कभरेज रेसियो	अनुपात	०.०४				
७	चालू सम्पत्ति/ चालू दायित्व	अनुपात	०.८२				
८	तरलता (Quick Ratio)	अनुपात	०.४४				
९	स्थिर सम्पत्ति टर्नओभर	अनुपात	०.५				
१०	मौज्दात टर्नओभर	अनुपात	५.५४				
११	आसामी टर्नओभर	अनुपात	१२.८३				
१२	औसत आसामी असूली	दिन	२८.४४				
१३	कर्मचारी उत्पादकत्व (कुल संचालन आयमा)	रु					
१४	प्रशासकीय सिरोभार	प्रतिशत	१६.३४				
१५	कामदार उत्पादकत्व (कुल उत्पादनमा)						
१६	सिट फ्याकटर	प्रतिशत					

नेपाल वायुसेवा निगम

वित्तीय तथा भौतिक लक्ष्य प्रगति विवरण

क्र. सं.	विवरण	एकाइ	आ. व. २०७५/०७६		आ. व. २०७६/०७७		आ. व. २०७७/०७८
			वास्तविक	लक्ष्य प्राप्ति प्रतिशत	लक्ष्य	प्रगति अनुमान	लक्ष्य
	१. परिमाणमा						
	२. मूल्यमा	रु					
१७	लोड फ्याक्टर	प्रतिशत					
	१. आन्तरिक						
	२. बाह्य						
१८	पार बिन्दु (BOP)						
	१. आन्तरिक						
	२. बाह्य	रु					
	<u>अनुदान, ऋण तथा दायित्व</u>						
१	अनुदान प्राप्त						
	१. नेपाल सरकारबाट	रु					
	२. वैदेशिक दाताबाट	रु					
२	ऋण						
	१. नेपाल सरकारतर्फ						
	क. प्राप्त ऋण रकम	रु					
	ख. चुक्ता गरेको ऋण रकम	रु					
	२. बैंक तथा वित्तीय संस्थातर्फ						
	क. प्राप्त ऋण रकम	रु	४०००००००				
	ख. चुक्ता गरेको ऋण रकम	रु	३०७५१३३७२.७१				
	३. वैदेशिक दातातर्फ						
	क. प्राप्त ऋण रकम	रु					
	ख. चुक्ता गरेको ऋण रकम	रु					
	४. अन्यतर्फ						
	क. प्राप्त रकम	रु	७९८८५८५१०६.६६				
	ख. चुक्ता गरेको ऋण रकम	रु	१९९८८८७०४.२१				
३	ऋण तथा दायित्व बाँकी रकम						
	१. नेपाल सरकारलाई	रु	३६०९८१६६७८.२				
	२. बैंक तथा वित्तीय संस्थालाई	रु	१६९२६११७५५.४३				
	३. वैदेशिक दातालाई	रु					

नेपाल वायुसेवा निगम

वित्तीय तथा भौतिक लक्ष्य प्रगति विवरण

क्र. सं.	विवरण	एकाइ	आ. व. २०७५/०७६		आ. व. २०७६/०७७		आ. व. २०७७/०७८
			वास्तविक	लक्ष्य प्राप्ति प्रतिशत	लक्ष्य	प्रगति अनुमान	लक्ष्य
	४. अन्यलाई	रु	३३८९९७३४७२५.०५				
४	नेपाल सरकारलाई बुझाएको						
	१. साँवा	रु					
	२. व्याज	रु					
	३. रोयल्टी	रु					
	४. लाभांस	रु					
	५. आयकर	रु					
	६. मूल्य अभिवृद्धि कर	रु	४४३२९१७०६				
	७. अन्तः शुल्क	रु					
	८. अन्य	रु					
५	नेपाल सरकारलाई बुझाउन बाँकी						
	१. साँवा	रु					
	२. व्याज	रु					
	३. रोयल्टी	रु					
	४. लाभांस	रु					
	५. आयकर	रु					
	६. मूल्य अभिवृद्धि कर	रु	२९९१२९६०				
	७. अन्तः शुल्क	रु					
	८. अन्य	रु					
६	शेयर स्वामित्व						
	१. नेपाल सरकार	रु	३९०३८३७०९८.७२				
	२. संस्थान	रु					
	३. निजी क्षेत्र	रु					
७	विविध						
	१. विदेशी मुद्रा	अ. डलर					
	क. आयातमा खर्च भएको परिवर्त्य विदेशी मुद्रा	डलर लाख					
	ख. निर्यातबाट आर्जित परिवर्त्य विदेशी मुद्रा	डलर लाख					

नेपाल वाटुसेवा निगम

वित्तीय तथा भौतिक लक्ष्य प्रगति विवरण

क्र. सं.	विवरण	एकाइ	आ. व. २०७५/०७६		आ. व. २०७६/०७७		आ. व. २०७७/०७८
			वास्तविक	लक्ष्य प्राप्ति प्रतिशत	लक्ष्य	प्रगति अनुमान	लक्ष्य
८	कोष व्यवस्था नभएका र संभावित (Contingent) दायित्व				ईकाई	आ. व. २०७५/०७६	
	१. कोषमा व्यवस्था नभएको दायित्व:						
	क. उपदान - निवृत्तिभरण				रु	९८२२६२५४३	
	ख. संचयकोष				रु		
	ग. संचित विदा				रु		
	घ. शेयर बापत तिर्न बाँकी				रु		
	ङ. अन्य				रु		
	२. संभावित दायित्व						
	क. मुद्दा मामिला				रु		
	ख. धन जमानी				रु		
	ग. अन्य दावि				रु		
	<u>नगद प्रवाह विवरण</u>						
१	नेपाल सरकारबाट संस्थान तर्फ						
	१. शेयर लगानी	रु					
	२. ऋण लगानी	रु					
	३. अनुदान तथा अन्य	रु					
	क. बजेट मार्फत	रु					
	ख. विशेष कार्यका लागी	रु					
२	संस्थानबाट नेपाल सरकार तर्फ						
	१. सावौं फिर्ता	रु					
	२. व्याज भुक्तानी	रु					
	३. शेयर विनिवेश	रु					
	४. लाभांश भुक्तानी	रु					
	५. कर राजस्व	रु					
	क. आयकर	रु					
	ख. मूल्य अभिवृद्धि कर	रु					
	ग. अन्तः शुल्क	रु					
	घ. अन्य	रु					
	६. गैरकर राजस्व	रु					

नेपाल वायुसेवा निगम

वित्तीय तथा भौतिक लक्ष्य प्रगति विवरण

क्र. सं.	विवरण	एकाइ	आ. व. २०७५/०७६		आ. व. २०७६/०७७		आ. व. २०७७/०७८
			वास्तविक	लक्ष्य प्राप्ति प्रतिशत	लक्ष्य	प्रगति अनुमान	लक्ष्य
	क. रोयल्टी	रु					
	ख. शुल्क	रु					
	ग. अन्य	रु					
३	खुद नगद प्रवाह स्थिति	रु					

राष्ट्रिय उत्पादकत्व तथा आर्थिक विकास केन्द्र लिमिटेड

१	<p>ठेगाना: वालाजु काठमाडौं सम्पर्क नं: ०१-४३५०५२२ . ४३५०५६६ फ्याक्स नं: ०१-४३५०५३० इमेल: npa.nepal@gmail.com</p>	<p>सम्पर्क कार्यालय: राष्ट्रिय उत्पादकत्व तथा आर्थिक विकास केन्द्र लिमिटेड, वालाजु, काठमाडौं टेलिफोन नं: ०१-४३५०५२२ , ४३५०५६६ फ्याक्स नं: ०१-४३५०५३० इमेल: npa.nepal@gmail.com वेबसाइट:</p>
२	<p>स्थापना मिति २०४५।०२।०२ स्थापना सम्बन्धी कानून कम्पनी ऐन</p>	
३	<p>उद्देश्य: व्यापार व्यवसायको संस्थागत विकास गर्दै मुलुकको औद्योगिकीकरण र उत्पादकत्व अभिवृद्धिमा सहयोग पुऱ्याउने।</p>	
४	<p>पुँजी रचना:(रु. करोडमा) अधिकृत पुँजी: १ जारी पुँजी: ०.७९ चुक्ता पुँजी: ०.७९</p>	
५	<p>कारोबार स्थान सम्बन्धी ऐन कम्पनी ऐन, २०६३</p>	
६	<p>सम्पर्क मन्त्रालय उद्योग, वाणिज्य तथा आपूर्ति मन्त्रालय</p>	
६	<p>वित्तीय अवस्था: (लाखमा) (क) नाफा/ नोकसान आ.व. २०७५/७६ को खुद नाफा/ नोकसान रु. '१९०' आ.व. २०७५/७६ सम्मको संचित नाफा/ नोकसान रु. [६३९] (ख) खुद सम्पत्ति (Networth) रु. [४८३] (ग) नेपाल सरकारलाई बुझाउनु पर्ने ऋणको साँवा व्याज: जम्मा साँवा रकम रु. ७५६.०३ व्याज रकम रु. (घ) वैड्य तथा वित्तीय संस्थालाई बुझाउनु पर्ने ऋणको साँवा व्याज: साँवा रकम रु. व्याज रकम रु. (ङ) संस्थाले गरेको लगानी: ऋण लगानी रकम रु. शेयर लगानी रकम रु. ३८ अन्य लगानी रकम रु. (च) नेपाल सरकारलाई तिर्न बाँकी लाभांश रकम रु. (छ) नेपाल सरकारलाई तिर्न बाँकी राजस्व रकम रु. आयकर रु. अन्तः शुल्क रु. मू.अ.कर रु. (ज) अन्तिम लेखापरीक्षण भएको आर्थिक वर्ष: २०७५/०७६ (झ) फछ्यौट गर्न बाँकी कुल बेरुजु रकम रु. (ञ) आ.व. २०७५/७६ मा भएको बेरुजु फछ्यौट रकम रु. १.११ (ट) कर्मचारी अवकास दायित्व: कोषको व्यवस्था गरिएको रकम रु. कोषको व्यवस्था नगरिएको रकम रु. २१</p>	
८	<p>कर्मचारी संख्या स्थायी: १८ अस्थायी: करार: ५ अन्य: जम्मा: ११</p>	
९	<p>वर्तमानमा भइरहेका मुख्य मुख्य कार्य तथा भविष्यको कार्योजनाको छोटकरी विवरण व्यापार व्यवसायको संस्थागत विकास गर्दै मुलुकको औद्योगिकीकरण र उत्पादकत्व अभिवृद्धिमा सहयोग पुऱ्याउने।</p>	

राष्ट्रीय उत्पादकत्व तथा आर्थिक विकास केन्द्र लिमिटेड

वित्तीय तथा भौतिक लक्ष्य प्रगति विवरण

क्र. सं.	विवरण	एकाइ	आ. व. २०१५/०१६		आ. व. २०१६/०१७		आ. व. २०१७/०१८
			वास्तविक	लक्ष्य प्राप्ति प्रतिशत	लक्ष्य	प्रगति अनुमान	लक्ष्य
	कुल उत्पादन क्षमता						
१	कार्य विवरण	संख्या					
	१. प्रोजेक्ट स्टडी	संख्या					
	२. सेमिनार ट्रेनिङ्ग	संख्या					
	३. उत्पादकत्व अभिवृद्धी कार्यक्रम	संख्या	३		४		५
	४. अध्ययन ट्रेनिङ्ग भिसा शुल्क	संख्या					
	५. ए.पी.ओ. फर्म शुल्क	रु	३९००००		५०००००		७०००००
	६. उत्पादकत्व परिषद् बैठक						
२	जिन्सी मौज्जात (अन्तिम)						
३	कर्मचारी / कामदार	रु	६२९६२५३		६२९६२५३		६२९६२५३
	१. कर्मचारी (कार्यरत)	संख्या	१०		८		१०
	क. प्राविधिक	संख्या					
	ख. अप्राविधिक	संख्या	१०		८		१०
	२. स्थायीतर्फ	संख्या	१०		७		७
	क. अधिकृत तह	संख्या	२		२		२
	ख. सहायक तह	संख्या	८		५		५
	३. अस्थायी तर्फ	संख्या					
	क. अधिकृत तह	संख्या					
	ख. सहायक तह	संख्या					
	४. ज्यालादारी तर्फ	संख्या					
	क. अधिकृत तह	संख्या					
	ख. सहायक तह	संख्या					
	५. करार तर्फ	संख्या	१		२		२
	क. अधिकृत तह	संख्या	१		१		१
	ख. सहायक तह	संख्या			१		१
	६. कामदार	संख्या					
	क. स्थायी	संख्या					
	ख. अस्थायी	संख्या					
	ग. ज्यालादारी/ करार	संख्या					

राष्ट्रीय उत्पादकत्व तथा आर्थिक विकास केन्द्र लिमिटेड

वित्तीय तथा भौतिक लक्ष्य प्रगति विवरण

क्र. सं.	विवरण	एकाइ	आ. व. २०७५/०७६		आ. व. २०७६/०७७		आ. व. २०७७/०७८
			वास्तविक	लक्ष्य प्राप्ति प्रतिशत	लक्ष्य	प्रगति अनुमान	लक्ष्य
	७. संचालक समिति	संख्या	५		५		५
४	डिलर विक्रेता	संख्या					
	<u>वित्तीय लक्ष्य प्रगति विवरण</u>						
१	कुल संचालन आय	रु	२६७६४१५		३००००००		३५०००००
२	कुल संचालन लागत	रु	२४६६३५८५		२७१२९९४४		२९८४२९३७.९
३	संचालन नाफा/ नोक्सान	रु	-२१९८७१६९		-२४१२९९४४		-२६३४२९३७.९
४	अन्य आय	रु					
५	खुद नाफा/ नोक्सान (आयकर र बोनस व्यवस्था पछि)	रु	-१९००००००				
६	प्रशासकीय खर्च	रु	९९४५७३६		९९४५७३६		९९४५७३६
७	हास कट्टी	रु	५१७९७		४५०००		४००००
८	अपलेखन खर्च	रु	१४६६६०५१				
९	व्याज खर्च	रु					
१०	व्यवस्था वापतको खर्च	रु					
११	कुल स्थीर खर्च	रु	२९०८६१		२९०८६१		२९०८६१
१२	खुद स्थीर सम्पत्ती	रु	२९०८६१		२९०८६१		२९०८६१
१३	निर्माणाधीन सम्पत्ति	रु					
१४	लगानी	रु	३०००००		३०००००		३०००००
१५	चालु सम्पत्ति	रु	२७७७६१४७		२७७७६१४७		२७७७६१४७
१६	चालु दायित्व	रु	३८०३७७५		३८०३७७५		३८०३७७५
१७	चालु पुँजी	रु	२३९७२३७२		२३९७२३७२		२३९७२३७२
१८	अपलेखन बाँकी खर्च	रु					
१९	संचिय घाटा	रु	५६२७२२६६		८०४०२२१०		१०६७४५१४७
२०	खुद पुँजी लगानी	रु					
२१	नेट वर्थ	रु	-४८३०००००				
२२	शेयर पुँजी	रु	७९३२५००		७९३२५००		७९३२५००
२३	पुँजीगत अनुदान	रु					
२४	साधारण जगेडा	रु					
२५	संचित मुनफा	रु	५६२७२२६६		८०४०२२१०		१०६७४५१४७

राष्ट्रिय उत्पादकत्व तथा आर्थिक विकास केन्द्र लिमिटेड

वित्तीय तथा भौतिक लक्ष्य प्रगति विवरण

क्र. सं.	विवरण	एकाइ	आ. व. २०७५/०७६		आ. व. २०७६/०७७		आ. व. २०७७/०७८
			वास्तविक	लक्ष्य प्राप्ति प्रतिशत	लक्ष्य	प्रगति अनुमान	लक्ष्य
२६	शेयर होल्डर कोष	रु	७९३२५००		७९३२५००		७९३२५००
२७	दीर्घकालीन ऋण	रु	७५६०३०००				
२८	अल्पकालीन ऋण	रु					
२९	भुक्तान अवधि नाघेको ऋणको किस्ता	रु					
३०	अन्तिम आसामी बांकी	रु	४७८२४४		४७८२४४		४७८२४४
	<u>वित्तीय सूचकाङ्क</u>						
१	विक्रीको प्रतिफल	प्रतिशत	-७.०९		-५.००		-३.००
२	ओभर अल सञ्चालन नाफा	प्रतिशत	-३.४		-३.०		-२.८
३	इन्विष्टीको प्रतिफल	प्रतिशत	-३३.७४		-३.०		-२.७
४	सञ्चालन खर्च/ कुल सञ्चालन आय	प्रतिशत	९.९		९.८		९.७
५	डेब्ट इक्विटी	अनुपात	११७.६६		११५		११२
६	डेब्ट कभरेज रेसियो	अनुपात					
७	चालू सम्पत्ति/ चालू दायित्व	अनुपात	७.३		१०		१२
८	तरलता (Quick Ratio)	अनुपात	८.०७		१०		१२
९	स्थिर सम्पत्ति टर्नओभर	अनुपात	९.२		११		१३
१०	मौज्दात टर्नओभर	अनुपात	५९.०३		५८		५६
११	आसामी टर्नओभर	अनुपात	५.५९				
१२	औसत आसामी असूली	दिन					
१३	कर्मचारी उत्पादकत्व (कुल सञ्चालन आयमा)	रु	३८२३४५				
१४	प्रशासकीय सिरोभार	प्रतिशत					
१५	कामदार उत्पादकत्व (कुल उत्पादनमा)						
१६	पार बिन्दु (BOP)						
	१. परिमाणमा						
	२. मूल्यमा	रु	३.७१				
	<u>अनुदान, ऋण तथा दायित्व</u>						
१	अनुदान प्राप्त						
	१. नेपाल सरकारबाट	रु	३००००००		३००००००		३००००००
	२. वैदेशिक दाताबाट	रु					
२	ऋण						

राष्ट्रिय उत्पादकत्व तथा आर्थिक विकास केन्द्र लिमिटेड

वित्तीय तथा भौतिक लक्ष्य प्रगति विवरण

क्र. सं.	विवरण	एकाइ	आ. व. २०७५/०७६		आ. व. २०७६/०७७		आ. व. २०७७/०७८
			वास्तविक	लक्ष्य प्राप्ति प्रतिशत	लक्ष्य	प्रगति अनुमान	लक्ष्य
	१. नेपाल सरकारतर्फ						
	क. प्राप्त ऋण रकम	रु	७५६०३०००				
	ख. चुक्ता गरेको ऋण रकम	रु					
	२. बैङ्क तथा वित्तीय संस्थातर्फ						
	क. प्राप्त ऋण रकम	रु					
	ख. चुक्ता गरेको ऋण रकम	रु					
	३. वैदेशिक दातातर्फ						
	क. प्राप्त ऋण रकम	रु					
	ख. चुक्ता ऋण रकम	रु					
	४. अन्यतर्फ						
	क. प्राप्त रकम	रु					
	ख. चुक्ता गरेको रकम	रु					
३	ऋण तथा दायित्व बाँकी रकम						
	१. नेपाल सरकारलाई	रु	७५६०३०००				
	२. बैङ्क तथा वित्तीय संस्थालाई	रु					
	३. वैदेशिक दातालाई	रु					
	४. अन्यलाई	रु					
४	नेपाल सरकारलाई बुझाएको						
	१. साँवा	रु					
	२. व्याज	रु					
	३. रोयल्टी	रु					
	४. लाभांस	रु					
	५. आयकर	रु	३९५३७०				
	६. मूल्य अभिवृद्धि कर	रु	४९२०६				
	७. अन्तः शुल्क	रु					
	८. अन्य	रु	५९५७०				
५	नेपाल सरकारलाई बुझाउन बाँकी						
	१. साँवा	रु					
	२. व्याज	रु					

राष्ट्रिय उत्पादकत्व तथा आर्थिक विकास केन्द्र लिमिटेड

वित्तीय तथा भौतिक लक्ष्य प्रगति विवरण

क्र. सं.	विवरण	एकाइ	आ. व. २०७५/०७६		आ. व. २०७६/०७७		आ. व. २०७७/०७८
			वास्तविक	लक्ष्य प्राप्ति प्रतिशत	लक्ष्य	प्रगति अनुमान	लक्ष्य
	३. रोयल्टी	रु					
	४. लाभांस	रु					
	५. आयकर	रु					
	६. मूल्य अभिवृद्धि कर	रु					
	७. अन्तः शुल्क	रु					
	८. अन्य	रु	८६२				
६	शेयर स्वामित्व						
	१. नेपाल सरकार	रु					
	२. संस्थान	रु					
	३. निजी क्षेत्र	रु					
७	विविध						
	१. विदेशी मुद्रा	अ. डलर					
	क. आयातमा खर्च भएको परिवर्त्य विदेशी मुद्रा	डलर लाख					
	ख. निर्यातबाट आर्जित परिवर्त्य विदेशी मुद्रा	डलर लाख					
८	कोष व्यवस्था नभएका र संभावित (Contingent) दायित्व				ईकाई	आ. व. २०७५/०७६	
	१. कोषमा व्यवस्था नभएको दायित्व:						
	क. उपदान/ निवृत्तिभरण				रु	१४५५३३६	
	ख. संचयकोष				रु	३७३४०२	
	ग. संचित विदा				रु	२२८९२९	
	घ. शेयर वापत तिर्न बाँकी				रु		
	ङ. अन्य				रु		
	२. संभावित दायित्व						
	क. मुद्रा मामिला				रु		
	ख. धन जमानी				रु		
	ग. अन्य				रु		
	नगद प्रवाह विवरण						
९	नेपाल सरकारबाट संस्थान तर्फ						

राष्ट्रीय उत्पादकत्व तथा आर्थिक विकास केन्द्र लिमिटेड

वित्तीय तथा भौतिक लक्ष्य प्रगति विवरण

क्र. सं.	विवरण	एकाइ	आ. व. २०७५/०७६		आ. व. २०७६/०७७		आ. व. २०७७/०७८
			वास्तविक	लक्ष्य प्राप्ति प्रतिशत	लक्ष्य	प्रगति अनुमान	लक्ष्य
	१. शेयर लगानी	रु	३००००००				
	२. ऋण लगानी	रु					
	३. अनुदान तथा अन्य	रु					
	क. बजेट मार्फत	रु					
	ख. विशेष कार्यका लागि	रु					
२	संस्थानबाट नेपाल सरकार तर्फ	रु					
	१. सार्वी फिर्ता	रु					
	२. ब्याज भुक्तानी	रु					
	३. शेयर विनिवेश	रु					
	४. लाभांश भुक्तानी	रु					
	५. कर राजस्व	रु					
	क. आयकर	रु					
	ख. मूल्य अभिवृद्धि कर	रु					
	ग. अन्तः शुल्क	रु					
	घ. अन्य	रु					
	६. गैरकर राजस्व	रु					
	क. रोयल्टी	रु					
	ख. शुल्क	रु					
	ग. अन्य	रु					
३	खुद नगद प्रवाह स्थिति	संख्या					

साझा यातायात

१	ठेगाना: पुल्चोक, ललितपुर टेलिफोन नं. ०१-५५२४६७९, ५५५२६८६ फ्याक्स नं. ०१-५५२४६७९ e-mail : info@sajhayatayat.com.np	सम्पर्क कार्यालय: साझा यातायात टेलिफोन नं. ०१-५५२४६७९, ५५५२६८६ e-mail : info.sajhayatayat@gmail.com Website www.sajhayatayat.com.np																								
२	गठन आदेश मिति : २०१८ स्थापना मिति : २०१८ संस्थापना सम्बन्धी कानून : सहकारी ऐन																									
३	उद्देश्य : सार्वजनिक यातायात संचालन																									
४	पूँजी संरचना : अधिकृत पूँजी: रु.१०००० लाख जारी पूँजी: रु.३२६१५ लाख चुक्ता पूँजी: रु.३४५५८ लाख नेपाल सरकारको शेयर स्वामित्व: रु.३२६१५ लाख																									
५	कारोबार सञ्चालन ऐन :सहकारी ऐन, २०७४																									
६	सम्पर्क मन्त्रालय : भौतिक पुर्वाधार तथा यातायात मन्त्रालय																									
७	वित्तीय अवस्था : (क) नाफा/ नोक्सान आ.व. २०७५/७६ को खूद नाफा/नोक्सान रु. ३५४ लाख आ.व. २०७५/७६ को संचित नाफा/नोक्सान रु.२४०० लाख (ख) खूद सम्पत्ति (Networth) रु. ३४००६ लाख (ग) नेपाल सरकारलाई बुझाउनु पर्ने ऋणको साँवा व्याज : <table border="0"> <tr> <td>जम्मा</td> <td>भाका नाघेको</td> </tr> <tr> <td>साँवा रकम रु:</td> <td>साँवा रकम रु.</td> </tr> <tr> <td>व्याज रकम रु.</td> <td>व्याज रकम रु.</td> </tr> </table> (घ) बैंक तथा वित्तीय संस्थालाई बुझाउनु पर्ने ऋणको साँवा व्याज : <table border="0"> <tr> <td>साँवा रकम रु:</td> <td></td> </tr> <tr> <td>व्याज रकम रु.</td> <td></td> </tr> </table> (ङ)संस्थाले गरेको लगानी : <table border="0"> <tr> <td>ऋण लगानी रकम रु.</td> <td>शेयर लगानी रकम रु.५ लाख</td> </tr> <tr> <td>अन्य लगानी रकम रु.</td> <td></td> </tr> </table> (च) नेपाल सरकारलाई तिर्ने बाँकी लाभांस रकम रु. (छ) नेपाल सरकारलाई तिर्ने बाँकी राजस्व रकम रु. (२०७६ असार सम्मको) <table border="0"> <tr> <td>आयकर रु.१०२ लाख</td> <td>रोयल्टी रु.</td> </tr> <tr> <td>अन्तशुल्क रु.</td> <td>अन्य रु.</td> </tr> <tr> <td>मु.अ. कर रु.</td> <td>जम्मा रु. १०२ लाख</td> </tr> </table> (ज) अन्तिम लेखापरीक्षण भएको आर्थिक वर्ष २०७५/०७६ (झ) कर्मचारी अवसका दायित्व <table border="0"> <tr> <td>कोषको व्यवस्था गरिएको रकम रु.</td> <td></td> </tr> <tr> <td>कोषको व्यवस्था नगरिएको रकम रु.</td> <td></td> </tr> </table>		जम्मा	भाका नाघेको	साँवा रकम रु:	साँवा रकम रु.	व्याज रकम रु.	व्याज रकम रु.	साँवा रकम रु:		व्याज रकम रु.		ऋण लगानी रकम रु.	शेयर लगानी रकम रु.५ लाख	अन्य लगानी रकम रु.		आयकर रु.१०२ लाख	रोयल्टी रु.	अन्तशुल्क रु.	अन्य रु.	मु.अ. कर रु.	जम्मा रु. १०२ लाख	कोषको व्यवस्था गरिएको रकम रु.		कोषको व्यवस्था नगरिएको रकम रु.	
जम्मा	भाका नाघेको																									
साँवा रकम रु:	साँवा रकम रु.																									
व्याज रकम रु.	व्याज रकम रु.																									
साँवा रकम रु:																										
व्याज रकम रु.																										
ऋण लगानी रकम रु.	शेयर लगानी रकम रु.५ लाख																									
अन्य लगानी रकम रु.																										
आयकर रु.१०२ लाख	रोयल्टी रु.																									
अन्तशुल्क रु.	अन्य रु.																									
मु.अ. कर रु.	जम्मा रु. १०२ लाख																									
कोषको व्यवस्था गरिएको रकम रु.																										
कोषको व्यवस्था नगरिएको रकम रु.																										
८	कर्मचारी संख्या : स्थायी: ३ अस्थायी: करार: १६ अन्य: २४९ जम्मा: २७६																									
९	वर्तमानमा भैरहेको मुख्य मुख्य कार्य तथा भविष्यको कार्ययोजनाको छोटकरीमा विवरण : संस्थाले ७१ थान बस खरिद गरी काठमाडौं तथा लामो दुरीको विभिन्न रुटहरूमा बस संचालन गरेको छ । छोटो दुरीका बस सेवा सञ्चालन (१) लामखेल-बसपार्क १५ (२) लामखेल-बुढानिलकण्ठ ११ (३) बसपार्क-प्यारपोर्ट ८ (४) स्वयम्भु-पुलिखेल ६ (५) स्वयम्भु-सूर्यविनायक ६ (६) बुद्धमति-बुढानिलकण्ठ ३ (७) लामाटार-रत्नपार्क ७ (८) गोदावरी-रत्नपार्क ७ (९) लामखेल-थानकोट ४ लामो दुरीमा बस सञ्चालन (१) काठमाडौं-पोखरा-बालुङ्गा-२ (२) काठमाडौं-भैरहवा-२ भविष्यको योजना १) उपत्यका बाहिर विभिन्न जिल्ला जिल्लामा लामो बस सेवा विस्तार गर्ने । २) राष्ट्रिय ध्वजावाहकको रूपमा विभिन्न मित्र राष्ट्रका विभिन्न शहरहरूमा मैत्री बस संचालन गर्ने । ३) साझा साउथ एसिया सेन्टर साझा यातायात परिसरमा निर्माण गर्ने ।																									

६.४ सामाजिक क्षेत्र

गोरखापत्र संस्थान

वित्तीय तथा भौतिक लक्ष्य प्रगति विवरण

क्र. सं.	विवरण	एकाइ	आ. व. २०७५/०७६		आ. व. २०७६/०७७		आ. व. २०७७/०७८
			वास्तविक	लक्ष्य प्राप्ति प्रतिशत	लक्ष्य	प्रगति अनुमान	लक्ष्य
	कुल उत्पादन क्षमता						
१	उत्पादन (सेवा/ वस्तु/ अन्य)						
	१. गोरखापत्र	हजार	७१९०		११४५६	७७५१	
	२. राईजिंग नेपाल	हजार	७८६		११४५	९३०	
	३. युवामञ्च	हजार	३०		६१	४५	
	४. मधुपर्क	हजार	२३		३६	३०	
	५. मुना	हजार	७३		१८०	१००	
	६. अन्य	हजार					
२	खरीद						
	१. न्यूजप्रिन्ट	रु	७४७४९३८६				
	२. मसी	रु	४९२७९७७				
	३. प्लेट	रु	२४५२९००				
	४. लेजर प्लेट फिल्म	रु					
	५. अन्य	रु	४०४६४४१				
३	विक्री						
	१. गोरखापत्र	हजार	४५०६७				
	२. राईजिंग नेपाल	हजार	१६०२				
	३. युवामञ्च	हजार	३०८				
	४. मधुपर्क	हजार	२६३				
	५. मुना	हजार	६७२				
	६. अन्य	हजार					
४	जिन्सी मौज्जात (अन्तिम)						
५	कर्मचारी / कामदार	प्रतिशत					
	१. कर्मचारी (कार्यरत)	संख्या	३५६				
	क. प्राविधिक	संख्या	१६९				
	ख. अप्राविधिक	संख्या	१८७				
	२. स्थायी तर्फ		३५६				
	क. अधिकृत तह	संख्या	१३८				
	ख. सहायक तह	संख्या	२१८				

गोरखापत्र संस्थान

वित्तीय तथा भौतिक लक्ष्य प्रगति विवरण

क्र. सं.	विवरण	एकाइ	आ. व. २०७५/०७६		आ. व. २०७६/०७७		आ. व. २०७७/०७८
			वास्तविक	लक्ष्य प्राप्ति प्रतिशत	लक्ष्य	प्रगति अनुमान	लक्ष्य
	३. अस्थायी तर्फ		३५६				
	क. अधिकृत तह	संख्या	१३८				
	ख. सहायक तह	संख्या	२१८				
	४. ज्यालादारी तर्फ		१२				
	क. अधिकृत तह	संख्या					
	ख. सहायक तह	संख्या	१२				
	५. करार तर्फ		८९				
	क. अधिकृत तह	संख्या	१				
	ख. सहायक तह	संख्या	८८				
	६. कामदार						
	क. स्थायी	संख्या					
	ख. अस्थायी	संख्या					
	ग. ज्यालादारी/ करार	संख्या					
	७. संचालक समिति	संख्या	६				
६	डिलर विक्रेता	प्रतिशत					
	<u>वित्तीय लक्ष्य प्रगति विवरण</u>						
१	कुल संचालन आय	रु	५६०४२८८७३		७६००००००	६७४४९३२०३.९५	६८७९८३०६८.०८
२	कुल संचालन लागत	रु	२५४०३७७७३.९५		३५००००००	३१७५४७२१७.५	३३३४२४५७८.३८
३	संचालन नाफा/ नोक्सान	रु	३०६३९१०९९		४१००००००	३५६९४५९८६	३५४५८५९०
४	अन्य आय	रु	१४४८६७८९		१८००००००	१६६५९८०७.३५	१७४९२७९७.७२
५	खुद नाफा/ नोक्सान (आयकर र बोनस व्यवस्था पछि)	रु	-८६०४८१९४				
६	प्रशासकीय खर्च	रु	३११८०९५४०.७९		३२००००००	३२७०००१७.८३	३५९७००१९.६२
७	हास कट्टी	रु	१०२३५७७८.३८		१५५०००००	११२५९३५६.२२	१२००००००
८	अपलेखन खर्च	रु					
९	व्याज खर्च	रु	३५०००००		८५०००००	३५०००००	३५०००००
१०	व्यवस्था बापतको खर्च	रु					
११	कुल स्थीर खर्च	रु					
१२	खुद स्थीर सम्पती	रु	१००१९३०९०		१५००००००	१६२२४७२२७.९८	२५००००००

गोरखापत्र संस्थान

वित्तीय तथा भौतिक लक्ष्य प्रगति विवरण

क्र. सं.	विवरण	एकाइ	आ. व. २०७५/०७६		आ. व. २०७६/०७७		आ. व. २०७७/०७८
			वास्तविक	लक्ष्य प्राप्ति प्रतिशत	लक्ष्य	प्रगति अनुमान	लक्ष्य
१३	निर्माणाधीन सम्पत्ति	रु	१३००००००				
१४	लगानी	रु					
१५	चालु सम्पत्ति	रु	७०६६०२६५२		६७५३२२८८३.१७	७१३६६८६७८.५२	
१६	चालु दायित्व	रु	१३०५६४६६५		९७९२३४९८.७५	१०७७१५८४८.९	
१७	चालु पुँजी	रु	५७६०३७९८६		५७७३९९३८४	६०५९५२८३०	
१८	अपलेखन बाँकी खर्च	रु					
१९	संचित घाटा	रु					
२०	खुद पुँजी लगानी	रु					
२१	नेट बर्थ	रु	-६०६२०००००				
२२	शेयर पुँजी	रु	११५१६६००		११५१६६००	११५१६६००	११५१६६००
२३	पुँजीगत अनुदान	रु	१९९४०७५५				
२४	संचित नाफा	रु	-३८२०००००				
२५	साधारण जगेडा	रु	२६९८८२५				
२६	शेयर होल्डर कोष	रु					
२७	दीर्घकालीन ऋण	रु	७०००००००		७०००००००	७०००००००	
२८	अल्पकालीन ऋण	रु					
२९	भुक्तान अवधि नाघेको ऋणको किस्ता	रु					
३०	अन्तिम आसामी बाँकी	रु	२९१०८५८४०			२२३२९७९२९	२३०००००००
	<u>वित्तीय सूचकाङ्क</u>						
१	बिक्रीको प्रतिफल	प्रतिशत					
२	ओभर अल सञ्चालन नाफा	प्रतिशत					
३	इक्विटीको प्रतिफल	प्रतिशत					
४	संचालन खर्च/ कुल संचालन आय	प्रतिशत					
५	डेब्ट इक्विटी	अनुपात					
६	डेब्ट कभरेज रेसियो	अनुपात					
७	चालू सम्पत्ति/ चालू दायित्व	अनुपात					
८	तरलता (Quick Ratio)	अनुपात					
९	स्थिर सम्पत्ति टर्नओभर	अनुपात					
१०	मौज्दात टर्नओभर	अनुपात					

गोरखापत्र संस्थान

वित्तीय तथा भौतिक लक्ष्य प्रगति विवरण

क्र. सं.	विवरण	एकाइ	आ. व. २०७५/०७६		आ. व. २०७६/०७७		आ. व. २०७७/०७८
			वास्तविक	लक्ष्य प्राप्ति प्रतिशत	लक्ष्य	प्रगति अनुमान	लक्ष्य
११	आसामी टर्नओभर	अनुपात					
१२	औसत आसामी असूली	दिन					
१३	प्रशासकीय सिरोभार	प्रतिशत					
१४	कर्मचारी उत्पादकत्व (कुल संचालन आयमा)	रु					
१५	कामदार उत्पादकत्व (कुल उत्पादनमा)	रु					
१६	पार बिन्दु (BOP)						
	१. परिमाणमा	संख्या					
	२. मूल्यमा	रु लाख					
	<u>अनुदान, ऋण तथा दायित्व</u>						
१	अनुदान प्राप्त		७३५०००००				
	१. नेपाल सरकारबाट	रु	७३५०००००				
	२. वैदेशिक दाताबाट	रु					
२	ऋण						
	१. नेपाल सरकारतर्फ						
	क. प्राप्त ऋण रकम	रु	७०००००००		७०००००००	७०००००००	
	ख. चुक्ता गरेको ऋण रकम	रु					
	२. बैङ्क तथा वित्तीय संस्थातर्फ						
	क. प्राप्त ऋण रकम	रु					
	ख. चुक्ता गरेको ऋण रकम	रु					
	३. वैदेशिक दातातर्फ						
	क. प्राप्त ऋण रकम	रु					
	ख. चुक्ता ऋण रकम	रु					
	४. अन्यतर्फ						
	क. प्राप्त ऋण रकम	रु					
	ख. चुक्ता ऋण रकम	रु					
३	ऋण तथा दायित्व बाँकी रकम						
	१. नेपाल सरकारलाई	रु	७०००००००		७०००००००	७०००००००	

गोरखापत्र संस्थान

वित्तीय तथा भौतिक लक्ष्य प्रगति विवरण

क्र. सं.	विवरण	एकाइ	आ. व. २०७५/०७६		आ. व. २०७६/०७७		आ. व. २०७७/०७८
			वास्तविक	लक्ष्य प्राप्ति प्रतिशत	लक्ष्य	प्रगति अनुमान	लक्ष्य
	२. बैङ्क तथा वित्तीय संस्थालाई	रु					
	३. वैदेशिक दातालाई	रु					
	४. अन्यलाई	रु					
४	नेपाल सरकारलाई बुझाएको		१०६९०७९२२				
	१. साँवा	रु					
	२. ब्याज	रु					
	३. रोयल्टी	रु					
	४. लाभांस	रु					
	५. आयकर	रु	४०७४६३९९				
	६. मूल्य अभिवृद्धि कर (VAT)	रु	६६१६१५२३				
	७. अन्तः शुल्क	रु					
	८. अन्य	रु					
५	नेपाल सरकारलाई बुझाउन बाँकी		९०६३३३३४				
	१. साँवा	रु	७०००००००				
	२. ब्याज	रु	२०६३३३३४				
	३. रोयल्टी	रु					
	४. लाभांस	रु					
	५. आयकर	रु					
	६. मूल्य अभिवृद्धि कर (VAT)	रु					
	७. अन्तः शुल्क	रु					
	८. अन्य	रु					
६	शेयर स्वामित्व		११५१६६००		११५१६६००	११५१६६००	११५१६६००
	१. नेपाल सरकार	रु	११५१६६००		११५१६६००	११५१६६००	११५१६६००
	२. संस्थान	रु					
	३. निजी क्षेत्र	रु					
७	विविध						
	१. विदेशी मुद्रा	अ. डलर					

गोरखापत्र संस्थान

वित्तीय तथा भौतिक लक्ष्य प्रगति विवरण

क्र. सं.	विवरण	एकाइ	आ. व. २०७५/०७६		आ. व. २०७६/०७७		आ. व. २०७७/०७८
			वास्तविक	लक्ष्य प्राप्ति प्रतिशत	लक्ष्य	प्रगति अनुमान	लक्ष्य
	क. आयातमा खर्च भएको परिवर्त्य विदेशी मुद्रा	डलर लाख					
	ख. निर्यातबाट आर्जित परिवर्त्य विदेशी मुद्रा	डलर लाख					
८	कोष व्यवस्था नभएका र संभावित (Contingent) दायित्व				ईकाई	आ. व. २०७५/०७६	
	१. कोष व्यवस्था नभएको दायित्व:						
	क. उपदान/ निवृत्तिभरण				रु		
	ख. संचयकोष				रु		
	ग. संचित विदा				रु		
	घ. शेयर बापत तिर्न बाँकि				रु		
	ङ. अन्य				रु		
	२. संभावित दायित्व (Contingent Liability)						
	क. मुद्दा मामिला				रु		
	ख. धन जमानी				रु		
	ग. अन्य				रु		
	<u>नगद प्रवाह विवरण</u>						
१	नेपाल सरकारबाट संस्थान तर्फ						
	१. शेयर लगानी	रु					
	२. ऋण लगानी	रु					
	३. अनुदान तथा अन्य	रु					
	क. बजेट मार्फत	रु					
	ख. विशेष कार्यका लागि	रु					
२	संस्थानबाट नेपाल सरकार तर्फ						
	१. सावै फिर्ता	रु					
	२. ब्याज भुक्तानी	रु					
	३. शेयर विनिवेश	रु					
	४. लाभांश भुक्तानी	रु					
	५. कर राजस्व	रु					
	क. आयकर	रु					

गोरखापत्र संस्थान

वित्तीय तथा भौतिक लक्ष्य प्रगति विवरण

क्र. सं.	विवरण	एकाइ	आ. व. २०७५/०७६		आ. व. २०७६/०७७		आ. व. २०७७/०७८
			वास्तविक	लक्ष्य प्राप्ति प्रतिशत	लक्ष्य	प्रगति अनुमान	लक्ष्य
	ख. मूल्य अभिवृद्धि कर	रु					
	ग. अन्तः शुल्क	रु					
	घ. अन्य	रु					
	६. गैरकर राजस्व	रु					
	क. रोयल्टी	रु					
	ख. शुल्क	रु					
	ग. अन्य	रु					
३	खुद नगद प्रवाह स्थिति						

जनक शिक्षा सामग्री केन्द्र लिमिटेड

वित्तीय तथा भौतिक लक्ष्य प्रगति विवरण

क्र. सं.	विवरण	एकाइ	आ. व. २०७५/०७६		आ. व. २०७६/०७७		आ. व. २०७७/०७८
			वास्तविक	लक्ष्य प्राप्ति प्रतिशत	लक्ष्य	प्रगति अनुमान	लक्ष्य
	कुल उत्पादन क्षमता						
१	उत्पादन(सेवा/ वस्तु/ अन्य)						
	१. पाठ्यपुस्तक संख्या	लाख	१७८	८०	१५९.५७.८४		
	२. अभ्यास पुस्तिका (रकममा)	रु			२००		
	३. अन्य उत्पादन (रकममा)	रु			१८२४.४		
२	खरीद						
	१. कागज	मे. टन	९०६७	१०५			
	२. मसी, केमिकल्स, पार्ट्स	रु	१८०	४५			
	३. अन्य कच्चा पदार्थ	रु	२१३	७१			
३	विक्री						
	१. पाठ्यपुस्तक संख्या	रु लाख	१०३८७	६३	१५९.५७		
	२. अभ्यास पुस्तिका (रकममा)	रु					
	३. अन्य विक्री (रकममा)	रु	११३	८४	१६७५		
४	जिन्सी मौज्जात (अन्तिम)	रु					
५	कर्मचारी / कामदार						
	१. कर्मचारी (कार्यरत)	संख्या	३६९	१००	३६९		३५९
	क. प्राविधिक	संख्या	२६४	१००	२६०		२५५
	ख. अप्राविधिक	संख्या	१०५	१००	१०९		९६
	२. स्थायी तर्फ	संख्या	३६९	१००	३६९		३५९
	क. अधिकृत तह	संख्या	४१	१००	४१		३८
	ख. सहायक तह	संख्या	३२८	१००	३२०		३१३
	३. अस्थायी तर्फ	संख्या					
	क. अधिकृत तह	संख्या					
	ख. सहायक तह	संख्या					
	४. ज्यालादारी तर्फ	संख्या	६३	१००	६०		६०
	क. अधिकृत तह	संख्या					
	ख. सहायक तह	संख्या	६३	१००	६०		६०
	५. करार तर्फ	संख्या	२५	१००	२५		२५
	क. अधिकृत तह	संख्या					

जनक शिक्षा सामग्री केन्द्र लिमिटेड

वित्तीय तथा भौतिक लक्ष्य प्रगति विवरण

क्र. सं.	विवरण	एकाइ	आ. व. २०७५/०७६		आ. व. २०७६/०७७		आ. व. २०७७/०७८
			वास्तविक	लक्ष्य प्राप्ति प्रतिशत	लक्ष्य	प्रगति अनुमान	लक्ष्य
	ख. सहायक तह	संख्या	२५	१००	२५		२५
	द. कामदार	संख्या					
	क. स्थायी	संख्या					
	ख. अस्थायी	संख्या					
	ग. ज्यालादारी/ करार	संख्या					
	उ. संचालक समिति	संख्या	५				
६	डिलर विक्रेता	संख्या	१२०१				
	<u>वित्तीय लक्ष्य प्रगति विवरण</u>						
१	कुल संचालन आय	रु	१०३८७.१२		१५९५७.८४		१७०१३
२	कुल संचालन लागत	रु	१०२९५.०९	६०	१७२४७.५९		१९३१७.३
३	संचालन नाफा/ नोक्सान	रु	३७३६.२	५२	३९२८		४३९९.३६
४	अन्य आय	रु	११३.८७		२०२५		२२६८
५	खुद नाफा/ नोक्सान (आयकर र बोनस व्यवस्था पछि)	रु	२०५.८९	२३	७३५.२५		९२३.४
६	प्रशासकीय खर्च	रु	५९१.८	५३	१५९२.९८		१७८४.१४
७	हास कट्टी	रु	१४८.८	९३	१००		१००
८	अपलेखन खर्च	रु	०.९१		०.७५		०.६
९	व्याज खर्च	रु	१३३३.०४	८४	१६००		१६००
१०	व्यवस्था बापतको खर्च	रु	३४.५६		३८.४५		४२.६८
११	कुल स्थीर खर्च	रु	३६०४.७७	१४	३६५७.६		४०५९.९४
१२	खुद स्थीर सम्पत्ती	रु	७५९१७.०१		६५१३५.९१		६१८७९.११
१३	निर्माणाधीन सम्पत्ति	रु					
१४	लगानी		१		१		१
१५	चालु सम्पत्ति	रु	१०५५७.८८		११७१९.२५		१३००८.३६
१६	चालु दायित्व	रु	३५०४४.४९		३११८९.६		२७७५८.७४
१७	चालु पुँजी	रु	-२४४८६.६१		-१९४७०.३५		-१४७५०.३८
१८	अपलेखन बाँकी खर्च	रु					
१९	संचित घाटा	रु	१५३३६.५३		१४६०१.२८		१३७७७.८
२०	खुद पुँजी लगानी	रु					

जनक शिक्षा सामग्री केन्द्र लिमिटेड

वित्तीय तथा भौतिक लक्ष्य प्रगति विवरण

क्र. सं.	विवरण	एकाइ	आ. व. २०७५/०७६		आ. व. २०७६/०७७		आ. व. २०७७/०७८
			वास्तविक	लक्ष्य प्राप्ति प्रतिशत	लक्ष्य	प्रगति अनुमान	लक्ष्य
२१	नेट वर्थ	रु	४२६९३.५६		४३४२८.८१		४४२५२.३
२२	शेयर पुँजी	रु	४५६३.८१		४५६३.८१		४५६३.८१
२३	पुँजीगत अनुदान	रु	७९६.६७		७९७		६४५.३
२४	संचित मुनाफा	रु					
२५	साधारण जगेडा	रु					
२६	शेयर होल्डर कोष	रु	४२६९३.५६		४३४२८.८१		४४२५२.३
२७	दीर्घकालीन ऋण	रु	१३९००		१३०००		१२९००
२८	अल्पकालीन ऋण	रु	५८९९.८१		५४८६.८२		४९९३.०१
२९	भुक्तान अवधि नाघेको ऋणको किस्ता	रु					
३०	अन्तिम आसामी बाँकी	रु	७९४.७३		७२३.२		६९४.२७
	वित्तीय सूचकाङ्क						
१	विक्रीको प्रतिफल	प्रतिशत	१.९६		४.६१		५.४३
२	ओभर अल सञ्चालन नाफा	प्रतिशत	०.२६		१.४१		१.४६
३	इक्विटीको प्रतिफल	प्रतिशत	०.४८		१.६९		१.६६
४	संचालन खर्च/ कुल संचालन आय	प्रतिशत	६४.०३		७५.३९		७४.१४
५	डेब्ट इक्विटी	अनुपात	०.८२		०.८		०.७९
६	डेब्ट क्रभरेज रेसियो	अनुपात	०.२१		०.३३		०.३४
७	चालू सम्पत्ति/ चालू दायित्व	अनुपात	०.३		०.३८		०.४७
८	तरलता (Quick Ratio)	अनुपात	०.२४		०.८७		०.९४
९	स्थिर सम्पत्ति टर्नओभर	अनुपात	०.१४		०.२४		०.२७
१०	मौज्दात टर्नओभर	अनुपात	१.२३		३.५१		३.५३
११	आसामी टर्नओभर	अनुपात	३.२१		५.२६		६
१२	औसत आसामी असूली	दिन	११३.५६		६९.४४		६०.८२
१३	कर्मचारी उत्पादकत्व (कुल संचालन आयमा)	रु					
१४	प्रशासकीय सिर्रोभार	प्रतिशत	५.७		९.९८		१०.४९
१५	कामदार उत्पादकत्व (कुल उत्पादनमा)						
१६	पार बिन्दु (BOP)						
	१. परिमाणमा						
	२. मूल्यमा	रु	१०२५५.६८		१५६८७.४४		१६६७३.५८

जनक शिक्षा सामग्री केन्द्र लिमिटेड

वित्तीय तथा भौतिक लक्ष्य प्रगति विवरण

क्र. सं.	विवरण	एकाइ	आ. व. २०७५/०७६		आ. व. २०७६/०७७		आ. व. २०७७/०७८
			वास्तविक	लक्ष्य प्राप्ति प्रतिशत	लक्ष्य	प्रगति अनुमान	लक्ष्य
	अनुदान, ऋण तथा दायित्व						
१	अनुदान प्राप्त						
	१. नेपाल सरकारबाट	रु					
	२. वैदेशिक दाताबाट	रु					
२	ऋण						
	१. नेपाल सरकारतर्फ						
	क. प्राप्त ऋण रकम	रु					
	ख. चुक्ता गरेको ऋण रकम	रु					
	२. बैङ्क तथा वित्तीय संस्था तर्फ						
	क. प्राप्त ऋण रकम	रु					
	ख. चुक्ता गरेको ऋण रकम	रु	९४६				
	३. वैदेशिक दातातर्फ						
	क. प्राप्त ऋण रकम	रु					
	ख. चुक्ता ऋण रकम	रु					
	४. अन्यतर्फ						
	क. प्राप्त ऋण रकम	रु					
	ख. चुक्ता ऋण रकम	रु					
३	ऋण तथा दायित्व औंकी रकम						
	१. नेपाल सरकारलाई	रु	१३९००				
	२. बैङ्क तथा वित्तीय संस्थालाई	रु	५८९९				
	३. वैदेशिक दातालाई	रु					
	४. अन्यलाई	रु					
४	नेपाल सरकारलाई बुझाएको						
	१. सौंवा	रु					
	२. व्याज	रु	१०००				
	३. रोयल्टी	रु					
	४. लाभांस	रु					
	५. आयकर	रु					
	६. मूल्य अभिवृद्धि कर (VAT)	रु					

जनक शिक्षा सामग्री केन्द्र लिमिटेड

वित्तीय तथा भौतिक लक्ष्य प्रगति विवरण

क्र. सं.	विवरण	एकाइ	आ. व. २०७५/०७६		आ. व. २०७६/०७७		आ. व. २०७७/०७८
			वास्तविक	लक्ष्य प्राप्ति प्रतिशत	लक्ष्य	प्रगति अनुमान	लक्ष्य
	७. अन्तः शुल्क	रु					
	८. अन्य	रु					
५	नेपाल सरकारलाई बुझाउन बाँकी						
	१. सौवा	रु	१३९००				
	२. व्याज	रु	९९६				
	३. रोयल्टी	रु					
	४. लाभांश	रु					
	५. आयकर	रु					
	६. मूल्य अभिवृद्धि कर (VAT)	रु					
	७. अन्तः शुल्क	रु					
	८. अन्य	रु					
६	शेयर स्वामित्व						
	१. नेपाल सरकार	रु	४५६३				
	२. संस्थान	रु					
	३. निजी क्षेत्र	रु					
७	विविध						
	१. विदेशी मुद्रा	अ. डलर					
	क. आयातमा खर्च भएको परिवर्त्य विदेशी मुद्रा	डलर लाख					
	ख. निर्यातबाट आर्जित परिवर्त्य विदेशी मुद्रा	डलर लाख					
८	कोष व्यवस्था नभएका र संभावित (Contingent) दायित्व				ईकाई	आ. व. २०७५/०७६	
	१. कोषमा व्यवस्था नभएको दायित्व:						
	क. उपदान/ निवृत्तिभरण				रु		४८९८
	ख. संचयकोष				रु		
	ग. संचित विदा				रु		६०९
	घ. शेयर बापत तिर्न बाँकी				रु		
	ड. अन्य				रु		
	२. संभावित दायित्व (Contingent Liability)						

जनक शिक्षा सामग्री केन्द्र लिमिटेड

वित्तीय तथा भौतिक लक्ष्य प्रगति विवरण

क्र. सं.	विवरण	एकाइ	आ. व. २०७५/०७६		आ. व. २०७६/०७७		आ. व. २०७७/०७८
			वास्तविक	लक्ष्य प्राप्ति प्रतिशत	लक्ष्य	प्रगति अनुमान	लक्ष्य
	क. मुद्रा मामिला				रु		
	ख. धन जमानी				रु		
	ग. अन्य				रु		
	नगद प्रवाह विवरण						
१	नेपाल सरकारबाट संस्थान तर्फ	रु					
	१. शेयर लगानी	रु					
	२. ऋण लगानी	रु					
	३. अनुदान तथा अन्य	रु					
	क. बजेट मार्फत	रु					
	ख. विशेष कार्यका लागि	रु					
२	संस्थानबाट नेपाल सरकार तर्फ	रु					
	१. सार्वी फिर्ता	रु					
	२. ब्याज भुक्तानी	रु				१०००	
	३. शेयर विनिवेश	रु					
	४. लाभांश भुक्तानी	रु					
	५. कर राजस्व	रु					
	क. आयकर	रु					
	ख. मूल्य अभिवृद्धि कर	रु				५६	
	ग. अन्तः शुल्क	रु					
	घ. अन्य	रु				२०४	
	६. गैरकर राजस्व	रु					
	क. रोयल्टी	रु					
	ख. शुल्क	रु					
	ग. अन्य	रु					
३	खुद नगद प्रवाह स्थिति	रु					

नेपाल टेलिभिजन

१	<p>ठेगाना: सिंहदरवार सम्पर्क नं: ०१-४२००३४८ फ्याक्स नं: ०१-४२००२१२ इमेल: nepaltv@wlink.com.np</p>	<p>सम्पर्क कार्यालय: नेपाल टेलिभिजन, सिंहदरवार टेलिफोन नं: ०१-४२००३४८ फ्याक्स नं: ०१-४२००२१२ इमेल: nepaltv@wlink.com.np वेबसाइट: https:// www.ntv.org.np</p>
२	<p>स्थापना मिति २०४२।१०।१७ संस्थापना सम्बन्धी कानून सञ्चार स्थान ऐन</p>	
३	<p>उद्देश्यः अन्तर्राष्ट्रिय प्रविधिको विकास र समयको बढ्दो मागलाई दृष्टिगत गरी टेलिभिजन प्रसारण माध्यमद्वारा नेपालको संस्कृति सम्पदा, प्राकृतिक श्रोतको संरक्षण र राष्ट्रिय हितको विकास गर्नका लागि टेलिभिजन प्रसारणलाई सुचारु रूपले सञ्चालन र विस्तार गरी जनभावनामा राष्ट्रिय चेतनाको अभिवृद्धि गर्ने ।</p>	
४	<p>पूँजी ररचना:(रु. करोडमा) अधिकृत पूँजी: १५० जारी पूँजी: ३४८ चुक्ता पूँजी: ३४०.१२</p>	
५	<p>कारोबार ररचालन सम्बन्धी ऐन सञ्चार स्थान ऐन, २०२८</p>	
६	<p>सम्पर्क मन्त्रालय सञ्चार तथा सूचना प्रविधिके मन्त्रालय</p>	
७	<p>वित्तीय अवस्था: (लाखमा) (क) नाफा/ नोक्सान आ.व. २०७५/७६ को खुद नाफा/ नोक्सान रु. [१२६२] आ.व. २०७५/७६ सम्मको संचित नाफा/ नोक्सान रु. [१४९३३] (ख) खुद सम्पत्ति (Networth) रु. १९०८२ (ग) नेपाल सरकारलाई बुझाउनु पर्ने ऋणको साँवा व्याज: जम्मा साँवा रकम रु. व्याज रकम रु. (घ) बैङ्क तथा वित्तीय संस्थालाई बुझाउनु पर्ने ऋणको साँवा व्याज: साँवा रकम रु. व्याज रकम रु. भाखा नाघेको साँवा रकम रु. व्याज रकम रु. (ङ) संस्थाले गरेको लगानी: ऋण लगानी रकम रु. शेयर लगानी रकम रु. अन्य लगानी रकम रु. (च) नेपाल सरकारलाई तिर्न बाँकी लाभांश रकम रु. (छ) नेपाल सरकारलाई तिर्न बाँकी राजस्व रकम रु. आयकर रु. अन्तः शुल्क रु. मू.अ.कर रु. रोयल्टी रु. अन्य रु. जम्मा रु. (ज) अन्तिम लेखापरीक्षण भएको आर्थिक वर्ष: २०७४/७५ (झ) फछ्यौट गर्न बाँकी कुल बेरजु रकम रु. (ञ) आ.व. २०७५/७६ मा भएको बेरजु फछ्यौट रकम रु. (ट) कर्मचारी अवकास दायित्व: कोषको व्यवस्था गरिएको रकम रु. कोषको व्यवस्था नगरिएको रकम रु. ४२५३</p>	
८	<p>कर्मचारी ररख्या स्थायी: ३८९ अस्थायी: करार: १८ अन्य: १३ जम्मा: ४२०</p>	
९	<p>वर्तमानमा भइरहेका मुख्य कार्य तथा भविष्यको कायोजनाको छोटकरी विवरण टेलिभिजन प्रसारण सम्बन्धी कार्य गर्ने ।</p>	

नेपाल टेलिभिजन

वित्तीय तथा भौतिक लक्ष्य प्रगति विवरण

क्र. सं.	विवरण	एकाइ	आ. व. २०७५/०७६		आ. व. २०७६/०७७		आ. व. २०७७/०७८
			वास्तविक	लक्ष्य प्राप्ति प्रतिशत	लक्ष्य	प्रगति अनुमान	लक्ष्य
	कुल उत्पादन क्षमता						
१	पर्दर्शन समय	घण्टा	२०७१४				
	१. निर्धारित कार्यक्रम	घण्टा	५६०३				
	२. विज्ञापन कार्यक्रम	घण्टा	८२१				
	३. प्रायोजन कार्यक्रम	घण्टा	२१९०				
	४. एन. टि. मि. प्लस.....	घण्टा	४५१६				
	५. न्यूज च्यानल	घण्टा	५९४९				
	६. कोहलपुर च्यानल	घण्टा	१०९५				
	७. इटहरी च्यानल	घण्टा	५४०				
२	जिन्सी मौज्जात (अन्तिम)	रु	१९९५०४९१.४९				
३	कर्मचारी / कामदार						
	१. कर्मचारी (कार्यरत)	संख्या	३८९				
	क. प्राविधिक	संख्या	३०६				
	ख. अप्राविधिक	संख्या	१२८				
	२. स्थायीतर्फ	संख्या					
	क. अधिकृत तह	संख्या	२०६				
	ख. सहायक तह	संख्या	२२८				
	३. अस्थायी तर्फ	संख्या					
	क. अधिकृत तह	संख्या					
	ख. सहायक तह	संख्या					
	४. ज्यालादारी तर्फ	संख्या	११				
	क. अधिकृत तह	संख्या					
	ख. सहायक तह	संख्या					
	५. करार तर्फ	संख्या	४४				
	क. अधिकृत तह	संख्या					
	ख. सहायक तह	संख्या					
	६. कामदार	संख्या					
	क. स्थायी	संख्या					
	ख. अस्थायी	संख्या					

नेपाल टेलिभिजन

वित्तीय तथा भौतिक लक्ष्य प्रगति विवरण

क्र. सं.	विवरण	एकाइ	आ. व. २०७५/०७६		आ. व. २०७६/०७७		आ. व. २०७७/०७८
			वास्तविक	लक्ष्य प्राप्ति प्रतिशत	लक्ष्य	प्रगति अनुमान	लक्ष्य
	ग. ज्यालादारी/ करार	संख्या	२४				
	उ. संचालक समिति	संख्या	५				
४	डिलर विक्रेता	संख्या					
	वित्तीय लक्ष्य प्रगति विवरण						
१	कुल संचालन आय	रु	४३५८२६३४९.६५				
२	कुल संचालन लागत	रु	५०८१६५८०२.६२				
३	संचालन नाफा/ नोक्सान	रु	-१३७७२६८४३.५८				
४	अन्य आय	रु	८३७८६८२१.५७				
५	खुद नाफा/ नोक्सान (आयकर र वोनस व्यवस्था पछि)	रु	-१२६२१७५८७.२				
६	प्रशासकीय खर्च	रु	३८३१४९३२१.६७				
७	हास कटौती	रु	८३१७५८७६.२२				
८	अपलेखन खर्च	रु					
९	व्याज खर्च	रु					
१०	व्यवस्था वापतको खर्च	रु	४५८१६८८८४.४९				
११	कुल स्थीर खर्च	रु	२०५७५५५३३८.५८				
१२	खुद स्थीर सम्पती	रु	५५९२८६३४८.४७				
१३	निर्माणाधीन सम्पत्ति	रु					
१४	लगानी	रु					
१५	चालु सम्पत्ति	रु	१९१०७४९८४०.८६				
१६	चालु दायित्व	रु	५६१८३७४६२.९				
१७	चालु पुँजी	रु	१९१०७४९८४०.८६				
१८	अपलेखन बाँकी खर्च	रु					
१९	संचिय घाटा	रु	-१४९३२५१३३५.७७				
२०	खुद पुँजी लगानी	रु					
२१	नेट बर्ष	रु	१९०८१९८७२६.४३				
२२	शेयर पुँजी	रु	३४०११९८४४४४				
२३	पुँजीगत अनुदान	रु	२५१६१८				
२४	संचित मुनाफा	रु	-१४९३२५१३३५.७७				

नेपाल टेलिभिजन

वित्तीय तथा भौतिक लक्ष्य प्रगति विवरण

क्र. सं.	विवरण	एकाइ	आ. व. २०७५/०७६		आ. व. २०७६/०७७		आ. व. २०७७/०७८
			वास्तविक	लक्ष्य प्राप्ति प्रतिशत	लक्ष्य	प्रगति अनुमान	लक्ष्य
२५	साधारण जगेडा	रु					
२६	शेयर होल्डर कोष	रु	१९०८१९८७२६.४३				
२७	दीर्घकालीन ऋण	रु					
२८	अल्पकालीन ऋण	रु					
२९	भुक्तान अवधि नाघेको ऋणको किस्ता	रु					
३०	अन्तिम आसामी बांकी	रु	२४०८८२५९०.७				
	<u>वित्तीय सूचकाङ्क</u>						
१	बिक्रीको प्रतिफल	प्रतिशत	-३७.१८				
२	ओभर अल सञ्चालन नाफा	प्रतिशत	-६.६				
३	इक्विटीको प्रतिफल	प्रतिशत	-६.६१				
४	सञ्चालन खर्च/कुल सञ्चालन आय	प्रतिशत	११६.६				
५	डेब्ट इक्विटी	अनुपात	०.२९				
६	डेब्ट कभरेज रेसियो	अनुपात					
७	चालू सम्पत्ति/चालू दायित्व	अनुपात	३.४				
८	तरलता (Quick Ratio)	अनुपात					
९	स्थिर सम्पत्ति टर्नओभर	अनुपात	०.७८				
१०	मौज्दात टर्नओभर	अनुपात	१८.५६				
११	आसामी टर्नओभर	अनुपात					
१२	औसत आसामी असूली	दिन					
१३	कर्मचारी उत्पादकत्व (कुल सञ्चालन आयमा)	रु	१०५२९६२.२				
१४	प्रशासकीय सिरोभार	प्रतिशत					
१५	कामदार उत्पादकत्व (कुल उत्पादनमा)						
१६	पार बिन्दु (BOP)						
	१. परिमाणमा						
	२. मूल्यमा	रु					
	<u>अनुदान, ऋण तथा दायित्व</u>						
१	अनुदान प्राप्त						
	१. नेपाल सरकारबाट	रु					
	२. वैदेशिक दाताबाट	रु					

नेपाल टेलिभिजन

वित्तीय तथा भौतिक लक्ष्य प्रगति विवरण

क्र. सं.	विवरण	एकाइ	आ. व. २०७५/०७६		आ. व. २०७६/०७७		आ. व. २०७७/०७८
			वास्तविक	लक्ष्य प्राप्ति प्रतिशत	लक्ष्य	प्रगति अनुमान	लक्ष्य
२	ऋण						
	१. नेपाल सरकारतर्फ						
	क. प्राप्त ऋण रकम	रु					
	ख. चुक्ता गरेको ऋण रकम	रु					
	२. बैङ्क तथा वित्तीय संस्थातर्फ						
	क. प्राप्त ऋण रकम	रु					
	ख. चुक्ता गरेको ऋण रकम	रु					
	३. वैदेशिक दातातर्फ						
	क. प्राप्त ऋण रकम	रु					
	ख. चुक्ता गरेको ऋण रकम	रु					
	४. अन्यतर्फ						
	क. प्राप्त रकम	रु					
	ख. चुक्ता गरेको रकम	रु					
३	ऋण तथा दायित्व बाँकी रकम						
	१. नेपाल सरकारलाई	रु					
	२. बैङ्क तथा वित्तीय संस्थालाई	रु					
	३. वैदेशिक दातालाई	रु					
	४. अन्यलाई	रु					
४	नेपाल सरकारलाई बुझाएको						
	१. साँवा	रु					
	२. व्याज	रु					
	३. रोयल्टी	रु					
	४. लाभांस	रु					
	५. आयकर	रु					
	६. मूल्य अभिवृद्धि कर (VAT)	रु					
	७. अन्तः शुल्क	रु					
	८. अन्य	रु					
५	नेपाल सरकारलाई बुझाउन बाँकी						
	१. साँवा	रु					

नेपाल टेलिभिजन

वित्तीय तथा भौतिक लक्ष्य प्रगति विवरण

क्र. सं.	विवरण	एकाइ	आ. व. २०७५/०७६		आ. व. २०७६/०७७		आ. व. २०७७/०७८
			वास्तविक	लक्ष्य प्राप्ति प्रतिशत	लक्ष्य	प्रगति अनुमान	लक्ष्य
	२. व्याज	रु					
	३. रोयल्टी	रु					
	४. लाभांस	रु					
	५. आयकर	रु	५५१२३१३.६४				
	६. मूल्य अभिवृद्धि कर (VAT)	रु	-१४३८१५५७.०७				
	७. अन्तः शुल्क	रु					
	८. अन्य	रु					
६	शेयर स्वामित्व						
	१. नेपाल सरकार	रु					
	२. संस्थान	रु					
	३. निजी क्षेत्र	रु					
७	विविध						
	१. विदेशी मुद्रा	अ, डलर					
	क. आयातमा खर्च भएको परिवर्त्य विदेशी मुद्रा	डलर लाख					
	ख. निर्यातबाट आर्जित परिवर्त्य विदेशी मुद्रा	डलर लाख					
८	कोष व्यवस्था नभएका र संभावित (Contingent) दायित्व				ईकाई		आ. व. २०७५/०७६
	१. कोषमा व्यवस्था नभएको दायित्व:						
	क. उपदान-निवृत्तिभरण				रु		४५७१५२९१.४२
	ख. संचयकोष				रु		३६१५७६५९३.०७
	ग. संचित विदा				रु		१८००००००
	घ. शेयर बापत तिर्न बाँकी				रु		
	ड. अन्य				रु		
	२. संभावित दायित्व (Contingent Liability)						
	क. मुद्रा मामिला				रु		
	ख. धन जमानी				रु		
	ग. अन्य				रु		
	नगद प्रवाह विवरण						

नेपाल टेलिभिजन

वित्तीय तथा भौतिक लक्ष्य प्रगति विवरण

क्र. सं.	विवरण	एकाइ	आ. व. २०७५/०७६		आ. व. २०७६/०७७		आ. व. २०७७/०७८
			वास्तविक	लक्ष्य प्राप्ति प्रतिशत	लक्ष्य	प्रगति अनुमान	लक्ष्य
१	नेपाल सरकारबाट संस्थान तर्फ	घण्टा					
	१. शेयर लगानी	रु	२४००००००				
	२. ऋण लगानी	रु					
	३. अनुदान तथा अन्य	रु	१५५०००००				
	क. बजेट मार्फत	रु					
	ख. विशेष कार्यका लागि	रु					
२	संस्थानबाट नेपाल सरकार तर्फ	रु					
	१. सावो फिर्ता	रु					
	२. ब्याज भुक्तानी	रु					
	३. शेयर विनिवेश	रु					
	४. लाभान्ना भुक्तानी	रु					
	५. कर राजस्व	रु					
	क. आयकर	रु	२३९६९९६०.४८				
	ख. मूल्य अभिवृद्धि कर	रु	६४०५७६५३.५९				
	ग. अन्तः शुल्क	रु					
	घ. अन्य	रु					
	६. गैरकर राजस्व	रु					
	क. रोयल्टी	रु					
	ख. शुल्क	रु					
	ग. अन्य	रु					
३	खुद नगद प्रवाह स्थिति						

राष्ट्रिय आवास कम्पनी लिमिटेड

<p>ठेगाना: बुद्धनगर,काठमाडौं सम्पर्क नं: ०१-४७८०५४५.४७८०५२१ फ्याक्स नं: ०१-४७८०५३२ इमेल: rastryaaawascoldt@gmail.com</p>	<p>सम्पर्क कार्यालय: राष्ट्रिय आवास कम्पनी लिमिटेड, बुद्धनगर,काठमाडौं टेलिफोन नं: ०१-४७८०५४५.४७८०५२१ फ्याक्स नं: ०१-४७८०५३२ इमेल: rastryaaawascoldt@gmail.com वेबसाइट: http://www.rac.org.np</p>
<p>न स्थापना मिति: २०४६।११।०९ संस्थापना सम्बन्धी कानून: कम्पनी ऐन</p>	
<p>म उद्देश्य वैधी प्रकोप पीडित असहाय र आश्रयविहिन परिवारका लागि सम्बन्धित निकायहरुबाट साधन लिई राज्यका विभिन्न भागहरुमा आवासको व्यवस्था गर्ने । (ख) योजनाबद्ध वस्ती विकास गर्ने । (ग) गरिवीको रेखामुनी रहेका, आफ्नो घडेरी नभएका परिवारहरुलाई वित्तीय साधन जुटाई व्यवस्था गर्ने । (घ) कुनै योजना सञ्चालन गर्दा (खानी, जलविद्युत, सडक निर्माण, कारखाना स्थापना आदि) बाट विस्थापित हुन जाने परिवारहरुलाई आयोजना सञ्चालन गर्ने निकायबाट आवश्यक रकम लिई पुनः स्थापनाको व्यवस्था मिलाउने ।</p>	
<p>न पुँजी संरचना:(रु. करोडमा) अधिकृत पुँजी: २८ जारी पुँजी: १८ चुक्ता पुँजी: ५.२०</p>	
<p>प कारोबार संचालन सम्बन्धी ऐन कम्पनी ऐन, २०६३</p>	
<p>द सम्पर्क मन्त्रालय शहरी विकास मन्त्रालय</p>	
<p>९ वित्तीय अवस्था: (लाखमा) (क) नाफा/ नोक्सान आ.व. २०७५/७६ को खुद नाफा/ नोक्सान रु. ४८ आ.व. २०७५/७६ सम्मको संचित नाफा/ नोक्सान रु. ५५ (ख) खुद सम्पत्ति (Networth) रु. २५५०६ (ग) नेपाल सरकारलाई बुझाउनु पर्ने ऋणको साँवा व्याज: जम्मा साँवा रकम रु. व्याज रकम रु. (घ) बैङ्क तथा वित्तीय संस्थालाई बुझाउनु पर्ने ऋणको साँवा व्याज: साँवा रकम रु. व्याज रकम रु. भाखा नाघेको साँवा रकम रु. व्याज रकम रु. (ङ) संस्थाले गरेको लगानी: ऋण लगानी रकम रु. शेयर लगानी रकम रु. ३.५२ अन्य लगानी रकम रु. २६.४८ (च) नेपाल सरकारलाई तिर्न बाँकी लाभांश रकम रु. (छ) नेपाल सरकारलाई तिर्न बाँकी राजस्व रकम रु. आयकर रु. अन्तः शुल्क रु. मू.अ.कर रु. रोयल्टी रु. अन्य रु. जम्मा रु. (ज) अन्तिम लेखापरीक्षण भएको आर्थिक वर्ष: २०७४/७५ (झ) फछ्यौट गर्न बाँकी कुल बेरजु रकम रु. (ञ) आ.व. २०७५/७६ मा भएको बेरजु फछ्यौट रकम रु. (ट) कर्मचारी अवकास दायित्व: कोषको व्यवस्था गरिएको रकम रु. ९३ कोषको व्यवस्था नगरिएको रकम रु.</p>	
<p>१० कर्भारी संख्या: स्थायी: १२ अस्थायी: ३२ करार: ४२ अन्य: जम्मा: ९६</p>	
<p>११ वर्तमानमा भइरहेका मुख्य कार्य तथा भविष्यको कार्ययोजनाको छोटकरी विवरण: योजनाबद्ध वस्ती विकास गरी आवासको व्यवस्था गर्ने ।</p>	

राष्ट्रीय आवास कम्पनी लिमिटेड

वित्तीय तथा भौतिक लक्ष्य प्रगति विवरण

क्र. सं.	विवरण	एकाइ	आ. व. २०७५/०७६		आ. व. २०७६/०७७		आ. व. २०७७/०७८
			वास्तविक	लक्ष्य प्राप्ति प्रतिशत	लक्ष्य	प्रगति अनुमान	लक्ष्य
	कुल उत्पादन क्षमता						
१	कार्य विवरण						
	१. जग्गाको व्यवस्था गर्ने	हेक्टर					
	२. भौतिक योजना तर्जुमा	हेक्टर	४०	७५			
	३. घडेरी विक्री विवरण	संख्या	२०	४.५			
	४. बाटो रेखांकन र कच्चा सडक निर्माण	कि. मि.					
	५. बाटो गर्भिलड् गर्ने	कि. मि.					
	६. पक्की नाला निर्माण	मिटर					
	७. स्ल्याब कल्भर्ट निर्माण	संख्या					
	८. क्रस ड्रेन निर्माण	संख्या					
	९. ह्यूम पाइप कल्भर्ट	संख्या					
	१०. बस यात्रु प्रतिक्षालय निर्माण	संख्या					
	११. खोला नियन्त्रण	मिटर					
	१२. हाट बजार सेड	संख्या					
	१३. पिउने पानीको लागी इनार तथा हाते पम्प जडान	संख्या	१	१००			
	१४. सार्वजनिक शौचालय निर्माण	संख्या	९१	९.९९			
	१५. कित्ता सर्भे र नापी	हेक्टर					
	१६. वृक्षारोपण	संख्या					
	१७. पर्चा वितरण	संख्या					
	१८. नयाँ प्लानिङ्ग क्षेत्रको पहिचान एवं संभाव्यता अध्ययन	समय					
	१९. पार्क र खुल्ला क्षेत्र	स्थान					
	२०. जग्गा खरिद	संख्या					
	२१. बजार विकास	स्थान					
	२२. विद्युतिकरण	स्थान					
	२३. सडक कालो पत्रे गर्ने	स्थान					
	२४. प्रवर्धन तथा वर्त चित्र निर्माण	कि. मि.	०.२५	१००			
	२५. खानेपानी योजना	समय	१	१००			
	२६. सूचना प्रकाशन तथा विज्ञापन	स्थान					
	२७. क्षमता विकास तालिम	समय	२५	१००			
	२८. सूचना प्रकाशन तथा विज्ञापन	समय					
	२९. गोष्ठी	समय					

राष्ट्रीय आवास कम्पनी लिमिटेड

वित्तीय तथा भौतिक लक्ष्य प्रगति विवरण

क्र. सं.	विवरण	एकाइ	आ. व. २०१५/०१६		आ. व. २०१६/०१७		आ. व. २०१७/०१८
			वास्तविक	लक्ष्य प्राप्ति प्रतिशत	लक्ष्य	प्रगति अनुमान	लक्ष्य
	३०. विश्व बसोवास दिवस	समय	१	१००			
	३१. वार्षिक उत्सव	समय	१	१००			
	३२. प्राकृतिक प्रकोप उदार	समय					
	३३. अन्य						
२	जिन्सी मौज्जात (अन्तिम)	रु लाख	८.५९				
३	कर्मचारी / कामदार						
	१. कर्मचारी (कार्यरत)	संख्या	८६				
	क. प्राविधिक	संख्या	७				
	ख. अप्राविधिक	संख्या	७९				
	२. स्थायीतर्फ	संख्या	४				
	क. अधिकृत तह	संख्या	२				
	ख. सहायक तह	संख्या	२				
	३. अस्थायी तर्फ	संख्या	१८				
	क. अधिकृत तह	संख्या					
	ख. सहायक तह	संख्या	१८				
	४. ज्यालादारी तर्फ	संख्या					
	क. अधिकृत तह	संख्या					
	ख. सहायक तह	संख्या					
	५. करार तर्फ	संख्या	२७				
	क. अधिकृत तह	संख्या	१०				
	ख. सहायक तह	संख्या	१७				
	६. कामदार	संख्या	२९				
	क. कामदार	संख्या	८				
	ख. अस्थायी	संख्या	१४				
	ग. ज्यालादारी/ करार	संख्या	७				
	७. संचालक समिति	संख्या	७				
४	डिलर विक्रेता	संख्या					
	<u>वित्तीय लक्ष्य प्रगति विवरण</u>						
१	कुल संचालन आय	रु	१३६६				
२	कुल संचालन लागत	रु	१३८३				
३	संचालन नाफा/ नोक्सान	रु	८३				

राष्ट्रीय आवास कम्पनी लिमिटेड

वित्तीय तथा भौतिक लक्ष्य प्रगति विवरण

क्र. सं.	विवरण	एकाइ	आ. व. २०७५/०७६		आ. व. २०७६/०७७		आ. व. २०७७/०७८
			वास्तविक	लक्ष्य प्राप्ति प्रतिशत	लक्ष्य	प्रगति अनुमान	लक्ष्य
४	अन्य आय	रु	७०				
५	खुद नाफा/ नोक्सान (आयकर र बोनस व्यवस्था पछि)	रु	४०				
६	प्रशासकीय खर्च	रु	६७२				
७	हास कटौती	रु	२९				
८	अपलेखन खर्च	रु					
९	व्याज खर्च	रु					
१०	व्यवस्था बापतको खर्च	रु					
११	कुल स्थीर खर्च	रु	७०२				
१२	खुद स्थीर सम्पत्ती	रु	२१३६				
१३	निर्माणाधीन सम्पत्ति	रु					
१४	लगानी	रु	३०				
१५	चालु सम्पत्ति	रु	२३८५५				
१६	चालु दायित्व	रु	६४६				
१७	चालु पुँजी	रु	२३१६८				
१८	अपलेखन बाँकी खर्च	रु					
१९	संचित घाटा	रु					
२०	खुद पुँजी लगानी						
२१	नेट वर्थ	रु	२५५०६				
२२	शेयर पुँजी	रु	५२०				
२३	पुँजीगत अनुदान	रु					
२४	संचिय मुनाफा	रु	५४				
२५	साधारण जगेडा	रु	२४९८६				
२६	शेयर होल्डर कोष	रु	२५५०६				
२७	दीर्घकालीन ऋण	रु					
२८	अल्पकालीन ऋण	रु					
२९	भुक्तान अवधि नाघेको ऋणको किस्ता	रु					
३०	अन्तिम आसामी बाँकी	रु	४००				
	<u>वित्तीय सूचकाङ्क</u>						
१	विक्रीको प्रतिफल	प्रतिशत	५०.१८				
२	ओभर अल सञ्चालन नाफा	प्रतिशत	७.६९				
३	इक्विटीको प्रतिफल	प्रतिशत	०.१६				

राष्ट्रिय आवास कम्पनी लिमिटेड

वित्तीय तथा भौतिक लक्ष्य प्रगति विवरण

क्र. सं.	विवरण	एकाइ	आ. व. २०७५/०७६		आ. व. २०७६/०७७		आ. व. २०७७/०७८
			वास्तविक	लक्ष्य प्राप्ति प्रतिशत	लक्ष्य	प्रगति अनुमान	लक्ष्य
४	संचालन खर्च/ कुल संचालन आय	प्रतिशत	१६.६६				
५	डेब्ट इक्वीटी	अनुपात					
६	डेब्ट कभरेज रेसियो	अनुपात					
७	चालू सम्पत्ति/ चालू दायित्व	अनुपात	३६.८६				
८	तरलता (Quick Ratio)	अनुपात	३.०२				
९	स्थिर सम्पत्ति टर्नओभर	अनुपात	०.६४				
१०	मौज्दात टर्नओभर	अनुपात	०.०६				
११	आसामी टर्नओभर	अनुपात	३.४१				
१२	औसत आसामी असूली	दिन	१०६.८८				
१३	कर्मचारी उत्पादकत्व (कुल संचालन आयमा)	रु	०.८४				
१४	प्रशासकीय सिरोभार	प्रतिशत	४९.१९				
१५	कामदार उत्पादकत्व (कुल उत्पादनमा)						
१६	पार बिन्दु (BOP)						
	१. परिमाणमा						
	२. मूल्यमा	रु					
	<u>अनुदान, ऋण तथा दायित्व</u>						
१	अनुदान प्राप्त						
	१. नेपाल सरकारबाट	रु					
	२. वैदेशिक दाताबाट	रु					
२	ऋण						
	१. नेपाल सरकारतर्फ						
	क. प्राप्त ऋण रकम	रु					
	ख. चुक्ता गरेको ऋण रकम	रु					
	२. बैङ्क तथा वित्तीय संस्थानतर्फ						
	क. प्राप्त ऋण रकम	रु					
	ख. चुक्ता गरेको ऋण रकम	रु					
	३. वैदेशिक दातातर्फ						
	क. प्राप्त ऋण रकम	रु					
	ख. चुक्ता गरेको ऋण रकम	रु					
	४. अन्यतर्फ						
	क. प्राप्त रकम	रु					

राष्ट्रिय आवास कम्पनी लिमिटेड

वित्तीय तथा भौतिक लक्ष्य प्रगति विवरण

क्र. सं.	विवरण	एकाइ	आ. व. २०७५/०७६		आ. व. २०७६/०७७		आ. व. २०७७/०७८
			वास्तविक	लक्ष्य प्राप्ति प्रतिशत	लक्ष्य	प्रगति अनुमान	लक्ष्य
	ख. चुक्ता गरेको रकम	रु					
३	ऋण तथा दायित्व बाँकी रकम						
	१. नेपाल सरकारलाई	रु					
	२. बैंक तथा वित्तीय संस्थालाई	रु					
	३. वैदेशिक दातालाई	रु					
	४. अन्यलाई	रु					
४	नेपाल सरकारलाई बुझाएको						
	१. साँबा	रु					
	२. व्याज	रु					
	३. रोयल्टी	रु					
	४. लाभांस	रु					
	५. आयकर	रु					
	६. मूल्य अभिवृद्धि कर	रु					
	७. अन्तः शुल्क	रु					
	८. अन्य	रु					
५	नेपाल सरकारलाई बुझाउन बाँकी						
	१. साँबा	रु					
	२. व्याज	रु					
	३. रोयल्टी	रु					
	४. लाभांस	रु					
	५. आयकर	रु					
	६. मूल्य अभिवृद्धि कर	रु					
	७. अन्तः शुल्क	रु					
	८. अन्य	रु	१९५				
६	शेयर स्वामित्व						
	१. नेपाल सरकार	रु	५२०				
	२. संस्थान	रु					
	३. निजी क्षेत्र	रु					
७	विविध						
	१. विदेशी मुद्रा	अ. डलर					
	क. आयातमा खर्च भएको परिवर्त्य विदेशी मुद्रा	डलर लाख					

राष्ट्रिय आवास कम्पनी लिमिटेड

वित्तीय तथा भौतिक लक्ष्य प्रगति विवरण

क्र. सं.	विवरण	एकाइ	आ. व. २०७५/०७६		आ. व. २०७६/०७७	आ. व. २०७७/०७८
			वास्तविक	लक्ष्य प्राप्ति प्रतिशत	लक्ष्य	प्रगति अनुमान
	ख. निर्यातबाट आर्जित परिवर्त्य विदेशी मुद्रा	डलर लाख				
८	कोष व्यवस्था नभएका र संभावित (Contingent) दायित्व				ईकाई	आ. व. २०७५/०७६
	१. कोषमा व्यवस्था नभएको दायित्व:					
	क. उपदान - निवृत्तिभरण				रु	
	ख. संचयकोष				रु	
	ग. संचित विदा				रु	
	घ. शेयर बापत तिर्न बाँकी				रु	
	ङ. अन्य				रु	
	२. संभावित दायित्व					
	क. मुद्रा मामिला				रु	
	ख. धन जमानी				रु	
	ग. अन्य दावी				रु	
	नगद प्रवाह विवरण					
१	नेपाल सरकारबाट संस्थान तर्फ	रु लाख				
	१. शेयर लगानी	रु				
	२. ऋण लगानी	रु				
	३. अनुदान तथा अन्य	रु				
	क. बजेट माफत	रु लाख				
	ख. विशेष कार्यका लागि	रु लाख				
२	संस्थानबाट नेपाल सरकार तर्फ					
	१. सावी फिर्ता	रु				
	२. ब्याज भुक्तानी	रु				
	३. शेयर विनिवेश	रु				
	४. लाभांश भुक्तानी	रु				
	५. कर राजस्व	रु				
	क. आयकर	रु लाख				
	ख. मूल्य अभिवृद्धि कर	रु लाख				
	ग. अन्तः शुल्क	रु लाख				
	घ. अन्य	रु लाख				
	६. गैरकर राजस्व	रु				
	क. रोयल्टी	रु लाख				

राष्ट्रीय आवास कम्पनी लिमिटेड

वित्तीय तथा भौतिक लक्ष्य प्रगति विवरण

क्र. सं.	विवरण	एकाइ	आ. व. २०७५/०७६		आ. व. २०७६/०७७		आ. व. २०७७/०७८
			वास्तविक	लक्ष्य प्राप्ति प्रतिशत	लक्ष्य	प्रगति अनुमान	लक्ष्य
	ख. शुल्क	रु लाख					
	ग. अन्य	रु लाख					
३	खुद नगद प्रवाह स्थिति	रु लाख					

सांस्कृतिक संस्थान

<p>१ ठेगाना: जमल, काठमाडौं सम्पर्क नं: ०१-४२२२२३२,४२२१७०५ फ्याक्स नं: ०१-४२२४७६० इमेल: info@sanskritiksansthan.org.np</p>	<p>सम्पर्क कार्यालय: सांस्कृतिक संस्थान, जमल, काठमाडौं टेलिफोन नं: ०१-४२२२२३२,४२२१७०५ फ्याक्स नं: ०१-४२२४७६० इमेल: info@sanskritiksansthan.org.np वेबसाइट: http://sanskritiksansthan.org.np</p>
<p>२ स्थापना मिति: २०२९।०३।०५ संस्थापना सम्बन्धी कानून सञ्चार संस्थान ऐन</p>	
<p>३ उद्देश्य: सांस्कृतिक नवजागरण गराई सांस्कृतिक कार्यक्रम प्रस्तुत गरी सर्वसाधारणलाई मनोरञ्जन उपलब्ध गराउनु ।</p>	
<p>४ पुँजी संचना:(रु. करोडमा) अधिकृत पुँजी: १.३२ जारी पुँजी: १.३२ चुक्ता पुँजी: १.३२</p>	
<p>५ काठोबार स्वालन सम्बन्धी ऐन सञ्चार संस्थान ऐन, २०२८</p>	
<p>६ सम्पर्क मन्त्रालय: संस्कृति, पर्यटन तथा नागरिक उड्डयन मन्त्रालय</p>	
<p>७ वित्तीय अवस्था: (लाखमा) (क) नाफा/ नोक्सान आ.व. २०७५/७६ को खुद नाफा/ नोक्सान रु. [२२५] आ.व. २०७५/७६ सम्मको संचित नाफा/ नोक्सान रु. [१९२०] (ख) खुद सम्पत्ति (Networth) रु. [१७८५] (ग) नेपाल सरकारलाई बुझाउनु पर्ने ऋणको साँवा व्याज: जम्मा साँवा रकम रु. ३४४६ व्याज रकम रु. १० (घ) बैङ्क तथा वित्तीय संस्थालाई बुझाउनु पर्ने ऋणको साँवा व्याज: साँवा रकम रु. भाखा नाघेको व्याज रकम रु. २४६०.७६ व्याज रकम रु. (ङ) संस्थाले गरेको लगानी: ऋण लगानी रकम रु. शेयर लगानी रकम रु. अन्य लगानी रकम रु. (च) नेपाल सरकारलाई तिर्न बाँकी लाभांश रकम रु. (छ) नेपाल सरकारलाई तिर्न बाँकी राजस्व रकम रु. आयकर रु. १४ रोयल्टी रु. अन्तः शुल्क रु. अन्य रु. मू.अ.कर रु. जम्मा रु. १४ (ज) अन्तिम लेखापरीक्षण भएको आर्थिक वर्ष: २०७३/७४ (झ) फछ्यौट गर्न बाँकी कुल बेरुजु रकम रु. (ञ) आ.व. २०७५/७६ मा भएको बेरुजु फछ्यौट रकम रु. (ट) कर्मचारी अवकास दायित्व: कोषको व्यवस्था गरिएको रकम रु. कोषको व्यवस्था नगरिएको रकम रु. ३१</p>	
<p>८ कर्मचारी संख्या स्थायी: ५९ अस्थायी: करार: अन्य: जम्मा: ५९</p>	
<p>९ वर्तमानमा भइरहेका मुख्य कार्य तथा भविष्यको कार्योजनाको छोटकरी विवरण: कलाकार प्रशिक्षण, विविध सांस्कृतिक कार्यक्रम, एक चिहान नाटक प्रदर्शनी, बहुताकाजीको सपना, अनुसन्धानको काम भइरहेको, भविष्यमा यी कार्यक्रमहरू निजी क्षेत्रहरूको सहकार्यमा सञ्चालनको लागि प्रस्ताव गरिएको।</p>	

सांस्कृतिक संस्थान

वित्तीय तथा भौतिक लक्ष्य प्रगति विवरण

क्र. सं.	विवरण	एकाइ	आ. व. २०७५/०७६		आ. व. २०७६/०७७		आ. व. २०७७/०७८
			वास्तविक	लक्ष्य प्राप्ति प्रतिशत	लक्ष्य	प्रगति अनुमान	लक्ष्य
	कुल उत्पादन क्षमता						
१	उत्पादन (कार्यक्रम)						
	१. विविध सांस्कृतिक कार्यक्रम						
	२. लोक गायन कार्यक्रम						
	३. नाटक एक चिहान		१४१०००	१००			
	४. मुना मदन प्रदर्शनी						
	५. दुइवटा एकांकी						
	क. सांस्कृतिक महोत्सव	संख्या	१२०००००	१००			
	ख. शास्त्रिय संगीत उत्सव	संख्या	२०००००	१००			
	ग. क्षेत्रीय लोक नृत्य प्रतियोगिता	संख्या	१५००००	१००			
	घ. नाटक महोत्सव	संख्या	१००००००	१००			
	ङ. अन्तर्राष्ट्रिय संगीत उत्सव	संख्या	१००००००	१००			
	च. कलाकार प्रशिक्षण	संख्या	१०८०४००	१००			
	छ. नेपाली सांस्कृति प्रकाशन	संख्या					
	ज. भक्ति संगीत कार्यक्रम	संख्या	४०००००	१००			
	झ. लोक दोहोरी कार्यक्रम	संख्या	७०००००	१००			
	ञ. लोपोन्मुख बहुमूल्य श्रव्य तथा दृष्यसामग्रीको संरक्षण	संख्या					
	ट. गायन प्रतियोगिता	संख्या					
	ठ. सांस्कृतिक कार्यशाला	संख्या	२५१०००	१००			
	ड. मौलिक नेपाली लोक सांस्कृतिको अनुसन्धान तथा संरक्षण	संख्या					
२	विक्री						
	१. कार्यक्रम	रु					
	२. टिकट विक्री	रु	४०५०००				
	३. हल भाडा	रु	१६९६१३६०				
	४. विविध	रु	१५०३३१०८				
३	जिन्सी मौज्जात (अन्तिम)						
४	कर्मचारी / कामदार						
	१. कर्मचारी (कार्यरत)	संख्या	५९				
	क. प्राविधिक	संख्या					
	ख. अप्राविधिक	संख्या					

सांस्कृतिक संस्थान

वित्तीय तथा भौतिक लक्ष्य प्रगति विवरण

क्र. सं.	विवरण	एकाइ	आ. व. २०७५/०७६		आ. व. २०७६/०७७		आ. व. २०७७/०७८
			वास्तविक	लक्ष्य प्राप्ति प्रतिशत	लक्ष्य	प्रगति अनुमान	लक्ष्य
	२. स्थायीतर्फ	संख्या	३९				
	क. अधिकृत तह	संख्या	१८				
	ख. सहायक तह	संख्या	२१				
	३. अस्थायी तर्फ	संख्या					
	क. अधिकृत तह	संख्या					
	ख. सहायक तह	संख्या					
	४. ज्यालादारी तर्फ	संख्या	१				
	क. अधिकृत तह	संख्या					
	ख. सहायक तह	संख्या					
	५. करार तर्फ	संख्या	२०				
	क. अधिकृत तह	संख्या					
	ख. सहायक तह	संख्या					
	६. कामदार	संख्या					
	क. स्थायी	संख्या					
	ख. अस्थायी	संख्या					
	ग. ज्यालादारी/ करार	संख्या					
	७. संचालक समिति	संख्या	५				
५	डिलर विक्रेता	रु					
	<u>वित्तीय लक्ष्य प्रगति विवरण</u>						
१	कुल संचालन आय	रु	४१७०७४८०.८८				
२	कुल संचालन लागत	रु	४४३४८३५२.८८				
३	संचालन नाफा/ नोक्सान	रु	-२२५३३३६५				
४	अन्य आय	रु					
५	खुद नाफा/ नोक्सान (आयकर र वोनस व्यवस्था पछि)	रु	-२२५०००००				
६	प्रशासकीय खर्च	रु	३७४१३२५९.९६				
७	हास कट्टी	रु	१०३९१२४३.८२				
८	अपलेखन खर्च	रु					
९	व्याज खर्च	रु	९५०१२५०				
१०	व्यवस्था बापतको खर्च	रु					
११	कुल स्थीर खर्च	रु	१९२०४३९०३.२५				
१२	खुद स्थीर सम्पती	रु					

सांस्कृतिक संस्थान

वित्तीय तथा भौतिक लक्ष्य प्रगति विवरण

क्र. सं.	विवरण	एकाइ	आ. व. २०७५/०७६		आ. व. २०७६/०७७		आ. व. २०७७/०७८
			वास्तविक	लक्ष्य प्राप्ति प्रतिशत	लक्ष्य	प्रगति अनुमान	लक्ष्य
१३	निर्माणाधीन सम्पत्ति	रु					
१४	लगानी	रु					
१५	चालु सम्पत्ति	रु	२४३२५८९५.५९				
१६	चालु दायित्व	रु	२६४८७९६९.२				
१७	चालु पुँजी	रु					
१८	अपलेखन बाँकी खर्च	रु					
१९	संचित घाटा	रु	१९२०४३९०३.२५				
२०	खुद पुँजी लगानी	रु					
२१	नेट वर्थ	रु	१७८५०००००				
२२	शेयर पुँजी	रु	१३२०८९२३				
२३	पुँजीगत अनुदान	रु	८१०००००				
२४	संचित नाफा	रु					
२५	साधारण जगेडा	रु	३१९०००				
२६	शेयर होल्डर कोष	रु					
२७	दीर्घकालीन ऋण	रु	३४४६३९३४८.८१				
२८	अल्पकालीन ऋण	प्रतिशत	७१				
२९	भुक्तान अबधि नाघेको ऋणको किस्ता	प्रतिशत	७१				
३०	अन्तिम आसामी बाँकी	प्रतिशत					
	<u>वित्तीय सूचकाङ्क</u>						
१	बिक्रीको प्रतिफल	प्रतिशत					
२	ओभर अल सञ्चालन नाफा	प्रतिशत					
३	इक्विटीको प्रतिफल	प्रतिशत					
४	संचालन खर्च/ कुल संचालन आय	प्रतिशत	१.०६				
५	डेन्ट इक्विटी	अनुपात					
६	डेन्ट कभरेज रेसियो	अनुपात					
७	चालू सम्पत्ति/ चालू दायित्व	अनुपात	०.०९				
८	तरलता (Quick Ratio)	अनुपात					
९	स्थिर सम्पत्ति टर्नओभर	अनुपात					
१०	मौज्दात टर्नओभर	अनुपात					
११	आसामी टर्नओभर	अनुपात					
१२	औसत आसामी असूली	दिन					

सांस्कृतिक संस्थान

वित्तीय तथा भौतिक लक्ष्य प्रगति विवरण

क्र. सं.	विवरण	एकाइ	आ. व. २०७५/०७६		आ. व. २०७६/०७७		आ. व. २०७७/०७८
			वास्तविक	लक्ष्य प्राप्ति प्रतिशत	लक्ष्य	प्रगति अनुमान	लक्ष्य
१३	कर्मचारी उत्पादकत्व (कुल संचालन आयमा)	रु					
१४	प्रशासकीय सरोभार	प्रतिशत					
१५	कामदार उत्पादकत्व (कुल उत्पादनमा)						
१६	पार बिन्दु (BOP)						
	१. परिमाणमा						
	२. मूल्यमा	रु					
	<u>अनुदान, ऋण तथा दायित्व</u>						
१	अनुदान प्राप्त						
	१. नेपाल सरकारबाट	रु	८१०००००				
	२. वैदेशिक दाताबाट	रु					
२	ऋण						
	१. नेपाल सरकारतर्फ						
	क. प्राप्त ऋण रकम	रु					
	ख. चुक्ता गरेको ऋण रकम	रु	१००००००				
	२. बैंक तथा वित्तीय संस्थातर्फ						
	क. प्राप्त ऋण रकम	रु					
	ख. चुक्ता गरेको ऋण रकम	रु					
	३. वैदेशिक दातातर्फ						
	क. प्राप्त ऋण रकम	रु					
	ख. चुक्ता गरेको ऋण रकम	रु					
	४. अन्यतर्फ						
	क. प्राप्त ऋण रकम	रु					
	ख. चुक्ता गरेको ऋण रकम	रु					
३	ऋण तथा दायित्व बाँकी रकम						
	१. नेपाल सरकारलाई	रु	३४४६३९३४८.८१				
	२. बैंक तथा वित्तीय संस्थालाई	रु					
	३. वैदेशिक दातालाई	रु					
	४. अन्यलाई	रु					
४	नेपाल सरकारलाई बुझाएको						
	१. सौवा	रु					
	२. व्याज	रु	१००००००				

सांस्कृतिक संस्थान

वित्तीय तथा भौतिक लक्ष्य प्रगति विवरण

क्र. सं.	विवरण	एकाइ	आ. व. २०७५/०७६		आ. व. २०७६/०७७		आ. व. २०७७/०७८
			वास्तविक	लक्ष्य प्राप्ति प्रतिशत	लक्ष्य	प्रगति अनुमान	लक्ष्य
	३. रोयल्टी	रु					
	४. लाभोश	रु					
	५. आयकर	रु	१३८०५०७				
	६. मूल्य अभिवृद्धि कर	रु					
	७. अन्तः शुल्क	रु					
	८. अन्य	रु					
५	नेपाल सरकारलाई बुझाउन बाँकी		३४४६३९३४८.८१				
	१. सौवा	रु					
	२. व्याज	रु					
	३. रोयल्टी	रु					
	४. लाभोश	रु					
	५. आयकर	रु					
	६. मूल्य अभिवृद्धि कर	रु					
	७. अन्तः शुल्क	रु					
	८. अन्य	रु					
६	शेयर स्वामित्व						
	१. नेपाल सरकार	रु	१३२०८९२३				
	२. संस्थान	रु					
	३. निजी क्षेत्र	रु					
७	विविध						
	१. विदेशी मुद्रा	अ. डलर					
	क. आयातमा खर्च भएको परिवर्त्य विदेशी मुद्रा	अ. डलर					
	ख. निर्यातबाट आर्जित परिवर्त्य विदेशी मुद्रा	अ. डलर					
८	कोष व्यवस्था नभएका र संभावित (Contingent) दायित्व				ईकाई	आ. व. २०७५/०७६	
	१. कोषमा व्यवस्था नभएको दायित्व						
	क. उपदान/ निवृत्तिभरण				रु		९९,३३५४.४५
	ख. संचय कोष				रु		२०८३४३२
	ग. संचित विदा				रु		
	घ. शेयर बापत तिर्न बाँकी				रु		

सांस्कृतिक संस्थान

वित्तीय तथा भौतिक लक्ष्य प्रगति विवरण

क्र. सं.	विवरण	एकाइ	आ. व. २०७५/०७६		आ. व. २०७६/०७७		आ. व. २०७७/०७८
			वास्तविक	लक्ष्य प्राप्ति प्रतिशत	लक्ष्य	प्रगति अनुमान	लक्ष्य
	ड. अन्य				रु		
	२. संभावित दायित्व				रु		
	क. मुद्रा मामिला				रु		
	ख. धन जसानी				रु		
	ग. अन्य दावी				रु		
	<u>नगद प्रवाह विवरण</u>						
१	नेपाल सरकारबाट संस्थान तर्फ	रु					
	१. शेयर लगानी	रु	१३२०८९२३				
	२. ऋण लगानी	रु					
	३. अनुदान तथा अन्य	रु					
	क. बजेट मार्फत	रु	८१०००००				
	ख. विशेष कार्यका लागि	रु					
२	संस्थानबाट नेपाल सरकार तर्फ	रु					
	१. सार्वौ फिर्ता	रु					
	२. ब्याज भुक्तानी	रु					
	३. शेयर विनिवेश	रु					
	४. लाभोश भुक्तानी	रु					
	५. कर राजस्व	रु					
	क. आयकर	रु	१३८०५०७				
	ख. मूल्य अभिवृद्धि कर	रु					
	ग. अन्तः शुल्क	रु					
	घ. अन्य	रु					
	६. गैरकर राजस्व	रु					
	क. रोयल्टी	रु					
	ख. शुल्क	रु					
	ग. अन्य	रु					
३	खुद नगद प्रवाह स्थिति	रु					

६.५ जनोपयोगी क्षेत्र

नेपाल खानेपानी संस्थान

<p>१ ठेगाना: त्रिपुरेश्वर मार्ग/काठमाण्डौ सम्पर्क नं: ०१-४२५९८५७ फ्याक्स नं: ०१-४२५५५१६ इमेल: nwsc@gmail.com</p>	<p>सम्पर्क कार्यालय: नेपाल खानेपानी संस्थान, त्रिपुरेश्वर मार्ग,काठमाण्डौ टेलिफोन नं: ०१-४२५९८५७ फ्याक्स नं: ०१-४२५५५१६ इमेल: nwsc@gmail.com वेबसाइट: http://www.nwsc.gov.np</p>
<p>२ स्थापना मिति: २०४६/११/१५ संस्थापना सम्बन्धी कानून: नेपाल खानेपानी संस्थान ऐन</p>	
<p>३ उद्देश्य: नेपाल सरकारले नेपाल राजपत्रमा सूचना प्रकाशित गरी तोकिदिएको क्षेत्रमा नियमित रूपले स्वच्छ खानेपानी उपलब्ध गराउने र ढल निकास प्रणालीको समुचित व्यवस्था गर्ने ।</p>	
<p>४ पुँजी संरचना:(रु. करोडमा) अधिकृत पुँजी: ८४.६४ जारी पुँजी: ८४.६४ चुक्ता पुँजी: ३४.७६</p>	
<p>५ कारोबार स्थान सम्बन्धी ऐन नेपाल खानेपानी संस्थान ऐन, २०४६</p>	
<p>६ सम्पर्क मन्त्रालय: खानेपानी मन्त्रालय</p>	
<p>७ वित्तीय अवस्था: (लाखमा) (क) नाफा/ नोक्सान आ.व. २०७५/७६ को खुद नाफा/ नोक्सान रु. १२५५ आ.व. २०७५/७६ सम्मको संचित नाफा/ नोक्सान रु. १२७७२ (ख) खुद सम्पत्ति (Networth) रु. १४३३५ (ग) नेपाल सरकारलाई बुझाउनु पर्ने ऋणको साँवा व्याज: जम्मा साँवा रकम रु. १७१७० व्याज रकम रु. २५४३ (घ) बैङ्क तथा वित्तीय संस्थालाई बुझाउनु पर्ने ऋणको साँवा व्याज: भाखा नाघेको साँवा रकम रु. १४२७२ साँवा रकम रु. व्याज रकम रु. १०७० व्याज रकम रु. (ङ) संस्थाते गरेको लगानी: ऋण लगानी रकम रु. शेयर लगानी रकम रु. अन्य लगानी रकम रु. (च) नेपाल सरकारलाई तिर्न बाँकी लाभांश रकम रु. (छ) नेपाल सरकारलाई तिर्न बाँकी राजस्व रकम रु. आयकर रु. रोयल्टी रु. अन्तः शुल्क रु. अन्य रु. मु.अ.कर रु. जम्मा रु. (ज) अन्तिम लेखापरीक्षण भएको आर्थिक वर्ष: २०७१/७२ (झ) फछ्यौट गर्न बाँकी कुल बेरजु रकम रु. (ञ) आ.व. २०७५/७६ मा भएको बेरजु फछ्यौट रकम रु. (ट) कर्मचारी अवकास दायित्व: कोषको व्यवस्था गरिएको रकम रु. ८७० कोषको व्यवस्था नगरिएको रकम रु. ४७४६</p>	
<p>८ कर्मचारी संख्या स्थायी: २५३ अस्थायी: - करार: २८६ अन्य: - जम्मा: ५३९</p>	
<p>९ वर्तमानमा भइरहेका मुख्य मुख्य कार्य तथा भविष्यको कार्योजनाको छोटकरी विवरण: खानेपानी संकलन, प्रशोधन तथा वितरण ।</p>	

नेपाल खानेपानी संस्थान

वित्तीय तथा भौतिक लक्ष्य प्रगति विवरण

क्र. सं.	विवरण	एकाइ	आ. व. २०७५/०७६		आ. व. २०७६/०७७		आ. व. २०७७/०७८
			वास्तविक	लक्ष्य प्राप्ति प्रतिशत	लक्ष्य	प्रगति अनुमान	लक्ष्य
	कुल उत्पादन क्षमता						
१	कुल उत्पादन क्षमता						
२	उत्पादन						
	१. वार्षिक पानी प्रशोधन तथा उत्पादन	लिटर करोड	४७६१	९७.९६	४९८०	४८००	४८५०
३	खरिद						
४	बिक्री						
	१. वार्षिक पानी वितरण	लिटर करोड	३८०८.८	९७.९६	३९८४	३८४०	३८८०
५	जिन्सी मौज्जात (अन्तिम)	रु	७३७३११५६६.६२	५४७.३७	१२१३०००००	८११०४२७२३.२८	८९२१४६९९५.६१
६	कर्मचारी / कामदार	संख्या					
	१. कर्मचारी (कार्यरत)	संख्या	५३९	५६.६९	९३३	९०८	९३३
	क. प्राविधिक	संख्या	१६५	५६.९	३००	२९४	३००
	ख. अप्राविधिक	संख्या	३७४	६१.०१	६३३	६१४	६३३
	२. स्थायी तर्फ	संख्या					
	क. अधिकृत तह	संख्या	५२	६५	८५	७९	८५
	ख. सहायक तह	संख्या	२०१	२४.४२	८४८	८२९	८४८
	३. अस्थायी तर्फ	संख्या					
	क. अधिकृत तह	संख्या					
	ख. सहायक तह	संख्या					
	४. ज्यालादारी तर्फ	संख्या					
	क. अधिकृत तह	संख्या					
	ख. सहायक तह	संख्या					
	५. करार तर्फ	संख्या					
	क. अधिकृत तह	संख्या	१				
	ख. सहायक तह	संख्या	२८५				
	६. कामदार	संख्या					
	क. स्थायी	संख्या					
	ख. अस्थायी	संख्या					
	ग. ज्यालादारी/ करार	संख्या					
	७. संचालक समिति	संख्या	१५	१००	१५	१५	९
७	डिलर बिक्रेता	संख्या					

नेपाल खानेपानी संस्थान

वित्तीय तथा भौतिक लक्ष्य प्रगति विवरण

क्र. सं.	विवरण	एकाइ	आ. व. २०७५/०७६		आ. व. २०७६/०७७		आ. व. २०७७/०७८
			वास्तविक	लक्ष्य प्राप्ति प्रतिशत	लक्ष्य	प्रगति अनुमान	लक्ष्य
	<u>वित्तीय लक्ष्य प्रगति विवरण</u>						
१	कुल संचालन आय	रु	६०८७४७८८६.५६	९५.२१	७०३४०००००	६६७८६२०००	७३४६४८२००
२	कुल संचालन लागत	रु	९१२५५१९८९.०८	१२१.३	८५२५०००००	१४३८६४६२६६.१३	१७१४९७०४४३.२५
३	संचालन नाफा/ नोक्सान	रु	-३०३८०४१०१.५२	२६९.०९	-१४९१०००००	-७७०७८४२६६.१३	-९८०३२२२४३.२५
४	अन्य आय	रु	१७८२९९२३३.१	१०८.३९	११४५०००००	२८२४७७०००	३१०७२४७००
५	खुद नाफा/ नोक्सान (आयकर र बोनस व्यवस्था पछि)	रु	-१२५४०४८६६.४२	-२४३.२३	-३४५०००००	-४८८३०७२६६.१३	-६६९५९७५४३.२५
६	प्रशासकीय खर्च	रु	४७२२२६४६८.७९	९८.३	५००००००००	८५०७८०३२१.३	९३५८५८३३४.४३
७	हास कटौती	रु	८९८९८१०३.६२	१३३.१८	७०००००००	१२१०४४२४८.६२	१५२१९०३९३.६२
८	अपलेखन खर्च	रु					
९	व्याज खर्च	रु	२५५३९६०८४.५६	१४२.१२	२५२९०००००	३६९६७०७४१	५१९६७०७४१
१०	व्यवस्था बापतको खर्च	रु	९६३८०३७६.९१	३७०.६९	३१५०००००	९९१०००००	१०९२०००००
११	कुल स्थीर खर्च	रु	३९३७५२७५७.४३	८७.३८	५२०००००००	१००००००००	१५०००००००
१२	खुद स्थीर सम्पत्ती	रु	२८००३७४९६५.८८	८२.७५	४६९३७०००००	४४५५९३७९.०३	७७८३४०१७०२
१३	निर्माणाधीन सम्पत्ति	रु	४९७८८८०५९.१८	३७.९१	१५५५७०००००	५९७४६५६७१.०२	७१६९५८८०५.२२
१४	लगानी	रु					
१५	चालु सम्पत्ति	रु	४३१७६६६०३९.७५	१४३.९४	२६०९६०००००	५०६७७३२०७०.३१	५६०६५२४७०८.४३
१६	चालु दायित्व	रु	१३३२४५४००१.०५	६४.६६	२२६०७०००००	१७६७९१६८९१.९३	१८८०२१३०५१.१४
१७	चालु पुँजी	रु	२९८५२१२०३८.७	३१७.९१	३४८९०००००	३२९९८१५१७८.३८	३७२६३१६५७.२९
१८	अपलेखन बाँकी खर्च	रु					
१९	संचित घाटा	रु	१३७७२२००९३.३५	११३.७८	१२४६८०००००	१८६५५२७३५९.४७	२५३५१२४९०२.७२
२०	खुद पुँजी लगानी	रु	६२८३४७५०६३.७६	१११.४७	६५९८३०००००	८३५३२१८७५२.४	१२२२६६७२१६४.५१
२१	नेट वर्थ	रु	-४३३५३०४५.२४	१६०.३९	-३०८७०००००	-९२३७८६७६३.६	-१५९५३३३३५१.४९
२२	शेयर पुँजी	रु	३४७५७६३६१.०१	१००	३४७६०००००	३४७५७६३६१.०१	३४७५७६३६१.०१
२३	पुँजीगत अनुदान	रु	९७१६१४५४.७१	१०३.८	९१६०००००	९५२१२४०९.७१	९३२६३३६४.७१
२४	संचित मुनाफा	रु	१३७७२०००००				
२५	साधारण जगेडा	रु					
२६	शेयर होल्डर कोष	रु	८४६५२८१८६.४	१००	८४६५०००००	८४६५२८१८६.४	८४६५२८१८६.४
२७	दीर्घकालीन ऋण	रु	६७१७००५५१.६	११३.७१	६९०७०००००	९२७७००५५१.६	१३८२२००५५१.६
२८	अल्पकालीन ऋण	रु					
२९	भुक्तान अबधि नाघेको ऋणको किस्ता	रु					

नेपाल खानेपानी संस्थान

वित्तीय तथा भौतिक लक्ष्य प्रगति विवरण

क्र. सं.	विवरण	एकाइ	आ. व. २०७५/०७६		आ. व. २०७६/०७७		आ. व. २०७७/०७८
			वास्तविक	लक्ष्य प्राप्ति प्रतिशत	लक्ष्य	प्रगति अनुमान	लक्ष्य
३०	अन्तिम आसामी बांकी	रु	६५६४७१७७४.१५	९८.२९	७६८१०००००	७३१४७१७७४.१५	८०६४७१७७४.१५
	<u>वित्तीय सूचकाङ्क</u>						
१	विक्रीको प्रतिफल	प्रतिशत	-४९.९१	२८२.६४	-२१.२	-११५.४१	-१३३.४४
२	ओभर अल सञ्चालन नाफा	प्रतिशत	-२	-२१८.१९	-०.५२	-५.८५	-५.४८
३	इन्विटीको प्रतिफल	प्रतिशत	-३५.८९	-५८८.७५	-४.०९	-५७.६८	-७९.१
४	संचालन खर्च/ कुल संचालन आय	प्रतिशत	१४९.९१	१२७.४१	१२१.२	२१५.४१	२३३.४४
५	डेन्ट इन्विटी	अनुपात	७.९३	११३.७१	८.१६	१०.९६	१६.३३
६	डेन्ट कभरेज रेसियो	अनुपात					
७	चालू सम्पत्ति/ चालू दायित्व	अनुपात	३.२४	२२२.६	१.१५	२.८७	२.९८
८	तरलता (Quick Ratio)	अनुपात	२.६९	१९३.२७	१.१	२.४१	२.५१
९	स्थिर सम्पत्ति टर्नओभर	अनुपात	०.२२	११५.०६	०.१५	०.१५	०.०९
१०	मौज्दात टर्नओभर	अनुपात	०.८३	१७.३९	५.८	०.८२	०.८२
११	आसामी टर्नओभर	अनुपात	१.०२	१००	०.९८	०.९५	०.९३
१२	औसत आसामी असूली	दिन	३९३.६१	१०३.२४	३९८.५५	३९९.७६	४००.६६
१३	कर्मचारी उत्पादकत्व (कुल संचालन आयमा)	रु	११२९४०२.३९	१५९.५	७५४०००	७३५५३०.८४	७८७४०४.२९
१४	प्रशासकीय सिर्रोभार	प्रतिशत	७७.६७	१०३.२५	७१.०८	१२७.३९	१२७.३९
१५	कामदार उत्पादकत्व (कुल उत्पादनमा)						
१६	पार विन्दु (BOP)						
	१. परिमाणमा						
	२. मूल्यमा	रु					
	<u>अनुदान, ऋण तथा दायित्व</u>						
१	अनुदान प्राप्त						
	१. नेपाल सरकारबाट	रु					
	२. वैदेशिक दाताबाट	रु					
२	ऋण						
	१. नेपाल सरकारतर्फ						
	क. प्राप्त ऋण रकम	रु	१६६००००००	१९५.२९	१००००००००	२५६००००००	४५४५०००००
	ख. चुक्ता गरेको ऋण रकम	रु					
	२. बैंक तथा वित्तीय संस्था तर्फ						

नेपाल खानेपानी संस्थान

वित्तीय तथा भौतिक लक्ष्य प्रगति विवरण

क्र. सं.	विवरण	एकाइ	आ. व. २०७५/०७६		आ. व. २०७६/०७७		आ. व. २०७७/०७८
			वास्तविक	लक्ष्य प्राप्ति प्रतिशत	लक्ष्य	प्रगति अनुमान	लक्ष्य
	क. प्राप्त ऋण रकम	रु					
	ख. चुक्ता गरेको ऋण रकम	रु					
	३. वैदेशिक दातातर्फ						
	क. प्राप्त ऋण रकम	रु					
	ख. चुक्ता गरेको ऋण रकम	रु					
	४. अन्यतर्फ						
	क. प्राप्त ऋण रकम	रु					
	ख. चुक्ता गरेको ऋण रकम	रु					
३	ऋण तथा दायित्व बाँकी रकम						
	१. नेपाल सरकारलाई	रु	६७१७००५५१६	११३.७१	६९०७००००००	९२७७००५५१६	१३७७२००५५१६
	२. बैंक तथा वित्तीय संस्थालाई	रु					
	३. वैदेशिक दातालाई	रु	१४२७२८८४०.०६	१००	१४२७०००००	१४२७२८८४०.०६	१४२७२८८४०.०६
	४. अन्य संस्थालाई	रु					
४	नेपाल सरकारलाई बुझाएको						
	१. साँवा	रु			२०००००००		५०००००००
	२. ब्याज	रु	८१०००००००		२०००००००	२०००००००	५०००००००
	३. रोयल्टी	रु					
	४. लाभांस	रु					
	५. आयकर	रु					
	६. मूल्य अभिवृद्धि कर (VAT)	रु					
	७. अन्तः शुल्क	रु					
	८. अन्य	रु					
५	नेपाल सरकारलाई बुझाउन बाँकी						
	१. साँवा	रु	६७१७००५५१६	११३.७१	६९०७००००००	९२७७००५५१६	१३७७२००५५१६
	२. ब्याज	रु	२५४२९९८५३	२५.५२	११८३९०००००	६०३९७०५९४	७२३९७०५९४
	३. रोयल्टी	रु					
	४. लाभांस	रु					
	५. आयकर	रु					
	६. मूल्य अभिवृद्धि कर (VAT)	रु					

नेपाल खानेपानी संस्थान

वित्तीय तथा भौतिक लक्ष्य प्रगति विवरण

क्र. सं.	विवरण	एकाइ	आ. व. २०७५/०७६		आ. व. २०७६/०७७		आ. व. २०७७/०७८
			वास्तविक	लक्ष्य प्राप्ति प्रतिशत	लक्ष्य	प्रगति अनुमान	लक्ष्य
	७. अन्तः शुल्क	रु					
	८. अन्य	रु					
६	शेयर स्वामित्व						
	१. नेपाल सरकार	रु	३४७५७६३६१.०१	१००	३४७५७६३६१.०१	३४७५७६३६१.०१	३४७५७६३६१.०१
	२. संस्थान	रु					
	३. निजी क्षेत्र	रु					
७	विविध						
	१. विदेशी मुद्रा	अ. डलर					
	क. आयातमा खर्च भएको परिवर्त्य विदेशी मुद्रा	डलर लाख					
	ख. निर्यातबाट आर्जित परिवर्त्य विदेशी मुद्रा	डलर लाख					
८	कोष व्यवस्था नभएका र संभावित (Contingent) दायित्व				ईकाई		आ. व. २०७५/०७६
	१. कोषमा व्यवस्था नभएको दायित्व						
	क. उपदान/निवृत्तिभरण (संचित विदा तथा बीमा समेत)				रु		४७४६२६८१६
	ख. संचयकोष				रु		
	ग. संचित विदा				रु		
	घ. शेयर बापत तिर्न बाँकी				रु		
	ड. अन्य				रु		
	२. संभावित दायित्व (Contingent Liabilities)						
	क. मुद्रा मामिला				रु		
	ख. धन जमानी				रु		
	ग. अन्य				रु		
	नगद प्रवाह विवरण						
१	नेपाल सरकारबाट संस्थान तर्फ						
	१. शेयर लगानी	रु					
	२. ऋण लगानी	रु	१६६००००००	१९५.२९	१००००००००	२५६००००००	४५४५०००००
	३. अनुदान तथा अन्य	रु					
	क. बजेट मार्फत	रु					
	ख. विशेष कार्यका लागि	रु					
२	संस्थानबाट नेपाल सरकार तर्फ						
	१. सार्वी फिल्टा	रु			२००००००		५००००००

नेपाल खानेपानी संस्थान

वित्तीय तथा भौतिक लक्ष्य प्रगति विवरण

क्र. सं.	विवरण	एकाइ	आ. व. २०७५/०७६		आ. व. २०७६/०७७		आ. व. २०७७/०७८
			वास्तविक	लक्ष्य प्राप्ति प्रतिशत	लक्ष्य	प्रगति अनुमान	लक्ष्य
	२. ब्याज भुक्तानी	रु	८१०००००००		२०००००००	२०००००००	५०००००००
	३. शेयर विनिवेश	रु					
	४. लाभांश भुक्तानी	रु					
	५. कर राजस्व	रु					
	क. आयकर	रु	१६२३४५६२.३६		३०५५०९५०	३०५५०९५०	३७५०००००
	ख. मूल्य अभिवृद्धि कर	रु					
	ग. अन्तः शुल्क	रु					
	घ. अन्य	रु					
	६. गैरकर राजस्व	रु					
	क. रोयल्टी	रु					
	ख. शुल्क	रु					
	ग. अन्य	रु					
३	खुद नगद प्रवाह स्थिति		८३३७६५४३७.६४	१९५.२९	९६००००००	२५०९४४९०५०	४४०७५०००००

नेपाल दूरसंचार कम्पनी लिमिटेड

वित्तीय तथा भौतिक लक्ष्य प्रगति विवरण

क्र. सं.	विवरण	एकाइ	आ. व. २०७५/०७६		आ. व. २०७६/०७७		आ. व. २०७७/०७८
			वास्तविक	लक्ष्य प्राप्ति प्रतिशत	लक्ष्य	प्रगति अनुमान	लक्ष्य
	कुल उत्पादन क्षमता						
१	उत्पादन						
	१. टेलिफोन लाईन वितरण	संख्या	२२६९६२४८		२६००८३५४	२६००८३५४	२९०४२३५४
	क. साधारण टेलिफोन	संख्या	६७७७०९	८९.८४	७३६४९३	७३६४९३	७६०४९३
	ख. मोबाईल टेलिफोन	संख्या	२०२३८६३७	१००.४५	२३४१४६८१	२३४१४६८१	२६४१४६८१
	ग. सि.डि.एम.ए. टेलिफोन	संख्या	१७७९९०२	९७.७१	१८५७१८०	१८५७१८०	१८६७१८०
	घ. अन्तर देशिय ट्रंक क्षमता	संख्या					
	२. अन्तरास्ट्रिय ट्रंक क्षमता	संख्या					
	३. अन्तरास्ट्रिय ट्रंक च्यानल क्षमता	संख्या					
	४. अन्तरास्ट्रिय ट्रंक टेलिक्स क्षमता	संख्या					
	५. टेलिफोन लाईन फ्लट	१००	०				
	६. ट्रंक च्यानल क्षमता उपयोग	प्रतिशत					
	७. वाईम्याक्स / एडि.एस.एल.	संख्या	१८१२५	१४२.६	१८६९६	१८६९६	१८७७१
२	खरिद						
	१. पुजिगत खर्च	रु					
	२.						
३	विक्री						
	१. कार्य सञ्चालन आय	रु	३६८६७५८३२२०.७३	९९.०३	४२६४४४३००००	३७८८३१०९७८६.५९	४०५३४९२७४७१.६५
	२. गैर कार्य सञ्चालन आय	रु	६९७१४५४७९५	१०८.३३	५०७५६९९०००	६८४३१७६९०२	५६१४२१७१२४.५
	३.						
४	जिन्सी मौज्जात (अन्तिम)	रु	२७८०४९६८३	५०.६५	६७८७०६०००	३०५४६८०१८.८९	४२५०६५५६८.६
५	कर्मचारी / कामदार	संख्या	४२६३		४०९०	४०९०	४०५४
	१. कर्मचारी (कार्यरत)	संख्या					
	क. प्राविधिक	संख्या	२३५०		२३०५	२३०५	२२९१
	ख. अप्राविधिक	संख्या	१८२९		१७८५	१७८५	१७६३
	२. स्थायीतर्फ	संख्या					
	क. अधिकृत तह	संख्या	१९१०		१८६१	१८६१	१८४८
	ख. सहायक तह	संख्या	२२६९		२२२९	२२२९	२२०६

नेपाल दूरसंचार कम्पनी लिमिटेड

वित्तीय तथा भौतिक लक्ष्य प्रगति विवरण

क्र. सं.	विवरण	एकाइ	आ. व. २०७५/०७६		आ. व. २०७६/०७७		आ. व. २०७७/०७८
			वास्तविक	लक्ष्य प्राप्ति प्रतिशत	लक्ष्य	प्रगति अनुमान	लक्ष्य
	३. अस्थायी तर्फ	संख्या					
	क. अधिकृत तह	संख्या					
	ख. सहायक तह	संख्या					
	४. ज्यालादारी तर्फ	संख्या					
	क. अधिकृत तह	संख्या					
	ख. सहायक तह	संख्या					
	५. करार तर्फ	संख्या					
	क. अधिकृत तह	संख्या		५			
	ख. सहायक तह	संख्या		७९			
	६. कामदार	संख्या					
	क. स्थायी	संख्या					
	ख. अस्थायी	संख्या					
	ग. ज्यालादारी/ करार	संख्या					
	७. संचालक समिति	संख्या		७		७	७
६	डिलर विक्रिता	संख्या					
	<u>वित्तीय लक्ष्य प्रगति विवरण</u>						
१	कुल संचालन आय	रु	३६८६७५८३२२०.७३	९९.०३	४२६४४४३००००	३७८८३१०९७८६.५९	४०५३४९२७४७९.६५
२	कुल संचालन लागत	रु	२८७५९९०९२७४	९९.८	३१७९७९५१०००	२९७८५४५४१३६	३०२६६००१०५६.४९
३	संचालन नाफा/ नोक्सान	रु	८१०७६७३९४६.७३	५४.६१	१०८४६४७९०००	८०९७६५५६५०.५९	१०२६८९२६४१५.१६
४	अन्य आय	रु	६९७१४५४७९५	१०८.३३	५०७५६९९०००	६८४३१७६९०२	५६१४२१७१२४.५
५	खुद नाफा/ नोक्सान (आयकर र बोनस व्यवस्था पछि)	रु	९७५७५७५८३८.९६	९२.४९	११५२४१५१०००	९८९८५८९९८३.६९	१०७९६२८८८४२.६६
६	प्रशासकीय खर्च	रु	१३८१५६५३०९	१३३.४३	१२९३२६८०००	१५८९३०७१७२	१६६८७७२५३०.६
७	हास कट्टी	रु	४५१२५१३३७६	१०५.२१	५३६०९३००००	४७६१९३१८१२	५०००२८४०२.६
८	अपलेखन खर्च	रु					
९	व्याज खर्च	रु	४१७०४४७४९	२६.०४	८२४६७१०००	१३०५२८५२७०	८१६८७७८९४.६३
१०	व्यवस्था बापतको खर्च	रु	३३२१५९७७८२	१४०.३१	२५१६२२२०००	४१६९२६६८८१	४७९४६५६९१३.१५
११	कुल स्थीर खर्च	रु					
१२	खुद स्थीर सम्पत्ती	रु	४३३०७५२८३६४	१०४.५	५१०८३६२१०००	४४७६२२४४०५५.५	४५९९०५४६८८.३३
१३	निर्माणाधीन सम्पत्ति	रु	६५७६०१०५५४	६७.३४	२३०७१३२७०००	११५५६०५०५९२.४५	९२४४८४०४७३.९६
१४	लागानी	रु	११५१८३३६३९९	१०३.७६	१६२८१७५८०००	१२५०१६१३०३५	१३९०३३३४४०५.२७
१५	चालु सम्पत्ति	रु	६६०११५८१२८८	१०१.५६	४५६३८७१२०००	६४७९०४२४३४९.२९	५८५९५०३१०१४.१५

नेपाल दूरसंचार कम्पनी लिमिटेड

वित्तीय तथा भौतिक लक्ष्य प्रगति विवरण

क्र. सं.	विवरण	एकाइ	आ. व. २०७५/०७६		आ. व. २०७६/०७७		आ. व. २०७७/०७८
			वास्तविक	लक्ष्य प्राप्ति प्रतिशत	लक्ष्य	प्रगति अनुमान	लक्ष्य
१६	चालु दायित्व	रु	१८४१५०९०२९२	९७.७५	२०९१०२०६०००	२१७३७५७८९२३.९	१८२५३७२३४७०.३५
१७	चालु पुंजी	रु	४७५९६४९०९९६	१०३.११	२४७२८५०६०००	४३०५२८४५४२५.३९	४०३४१३०७५४३.८
१८	अपलेखन बाँकी खर्च	रु					
१९	संचित घाटा	रु					
२०	खुद पुंजी लगानी	रु	९९९११४८१५५२	१०६.६८	९०१७८३२५०००	९२९००४०३८३२.६९	९४२६८०४५५५९.३५
२१	नेट वर्थ	रु	९९९११४८१५५२	१०६.६८	९०१७८३२५०००	९२९००४०३८३२.६९	९४२६८०४५५५९.३५
२२	शेयर पुंजी	रु	१५००००००००	१००	१५००००००००	१५००००००००	१५००००००००
२३	पुंजीगत अनुदान	रु					
२४	संचित नाफा	रु	७६९११४८१५५२	१०८.०९	७५१७८३२५०००	७७९००४०३८३२.६९	७९२६८०४५५५९.३५
२५	साधारण जगेडा	रु					
२६	शेयर होल्डर कोष	रु	९९९११४८१५५२	१०६.६८	९०१७८३२५०००	९२९००४०३८३२.६९	९४२६८०४५५५९.३५
२७	दीर्घकालीन ऋण	रु					
२८	अल्पकालीन ऋण	रु					
२९	भुक्तान अवधि नाघेको ऋणको किस्ता	रु					
३०	अन्तिम आसामी बाँकी	रु	२१६५१३२९८९	८४.४३	२४५९४६४०००	२५४१७५२३८८	२९२३०१५२४६.२
	वित्तीय सूचकाङ्क						
१	बिक्रीको प्रतिफल	प्रतिशत	२२.२६		२४.१५	२२.१३	२३.३९
२	ओभर अल सञ्चालन नाफा	प्रतिशत	१६.४१		१७.६६	१६.०८	१६.८५
३	इन्भिट्रीको प्रतिफल	प्रतिशत	१६.४१		१७.६६	१६.०८	१६.८५
४	संचालन खर्च/ कुल संचालन आय	प्रतिशत	५२.८२		४५.०५	५३.४४	५३.५७
५	डेब्ट इक्वीटी	अनुपात					
६	डेब्ट कभरेज रेसियो	अनुपात					
७	चालू सम्पत्ति/ चालू दायित्व	अनुपात	३.५८		२.१८	२.९८	३.२१
८	तरलता (Quick Ratio)	अनुपात	३.५७		२.१५	२.९७	३.१९
९	स्थिर सम्पत्ति टर्नओभर	अनुपात	१.०१		०.९३	१	१
१०	मौज्दात टर्नओभर	अनुपात	१५७.६७		७०.३१	१४६.४२	१०८.५७
११	आसामी टर्नओभर	अनुपात	२०.२५		१९.४	१७.६	१५.७९
१२	औसत आसामी असूली	दिन	१८.०३		१८.८१	२०.७४	२३.१२
१३	कर्मचारी उत्पादकत्व (कुल संचालन आयमा)	रु	१०२८३६१२.०१		११६६७५१३.२	१०९३५५२२.४२	११३८३६०७.४५

नेपाल दूरसंचार कम्पनी लिमिटेड

वित्तीय तथा भौतिक लक्ष्य प्रगति विवरण

क्र. सं.	विवरण	एकाइ	आ. व. २०७५/०७६		आ. व. २०७६/०७७		आ. व. २०७७/०७८
			वास्तविक	लक्ष्य प्राप्ति प्रतिशत	लक्ष्य	प्रगति अनुमान	लक्ष्य
१४	प्रशासकीय सिरोमार	प्रतिशत	३.५१		२.७१	३.५५	३.६३
१५	कामदार उत्पादकत्व (कुल उत्पादनमा)		५३२४.०१		६३५९.०१	६३५९.०१	७१६३.८८
१६	पार विन्दु (BOP)						
	१. परिमाणमा						
	२. मूल्यमा	रु					
	<u>अनुदान, ऋण तथा दायित्व</u>						
१	अनुदान प्राप्त						
	१. नेपाल सरकारबाट	रु					
	२. वैदेशिक दाताबाट	रु					
२	ऋण						
	१. नेपाल सरकारतर्फ						
	क. प्राप्त ऋण रकम	रु					
	ख. चुक्ता गरेको ऋण रकम	रु					
	२. बैङ्क तथा वित्तीय संस्थातर्फ						
	क. प्राप्त ऋण रकम	रु					
	ख. चुक्ता गरेको ऋण रकम	रु					
	३. वैदेशिक दातातर्फ						
	क. प्राप्त ऋण रकम	रु					
	ख. चुक्ता गरेको ऋण रकम	रु					
	४. अन्यतर्फ						
	क. प्राप्त ऋण रकम	रु					
	ख. चुक्ता गरेको ऋण रकम	रु					
३	ऋण तथा दायित्व बाँकी रकम						
	१. नेपाल सरकारलाई	रु					
	२. बैङ्क तथा वित्तीय संस्थालाई	रु					
	३. वैदेशिक दातालाई	रु					
	४. अन्यलाई	रु					
४	नेपाल सरकारलाई बुझाएको		२३५५८२६२४४०		२१५९०८७५६४८.३	२३१६७६४४११४.७	२५४८१९६४४७९.०७
	१. सँवा	रु					

नेपाल दूरसंचार कम्पनी लिमिटेड

वित्तीय तथा भौतिक लक्ष्य प्रगति विवरण

क्र. सं.	विवरण	एकाइ	आ. व. २०७५/०७६		आ. व. २०७६/०७७		आ. व. २०७७/०७८
			वास्तविक	लक्ष्य प्राप्ति प्रतिशत	लक्ष्य	प्रगति अनुमान	लक्ष्य
	२. व्याज	रु					
	३. रोयल्टी	रु	२३३९६१७५५१		२२३२०८८०००	२२७२९८६५८७.२	२४३२०९५६४८.३
	४. लाभांस	रु	६१७५७९७७५०		७५०००००००	६१७५७९७७५०	७५४८१९७२५०
	५. आयकर	रु	५९५९३६५१५२		५००००००००	५७५०४१९०६०.९	५९०५४४००१४
	६. मूल्य अभिवृद्धि कर (VAT)	रु	४६०५२८६२२७		३३७५९७२७६७.५५	४५०२७२९७३७.७५	४८१७९२०८१९.३९
	७. अन्तः शुल्क	रु					
	८. अन्य	रु	४४७८१९५७६०		३२८२८०७२३२.४५	४४६५७१०९७८.८६	४७७८३१०७४७.३८
५	नेपाल सरकारलाई बुझाउन बाँकी						
	१. साँचा	रु					
	२. व्याज	रु					
	३. रोयल्टी	रु					
	४. लाभांस	रु					
	५. आयकर	रु					
	६. मूल्य अभिवृद्धि कर	रु					
	७. अन्तः शुल्क	रु					
	८. अन्य	रु					
६	शेयर स्वामित्व		१५००००००००		१५००००००००	१५००००००००	१५००००००००
	१. नेपाल सरकार	रु	१३७२३९९५०००	१००	१३७२३९९५०००	१३७२३९९५०००	१३७२३९९५०००
	२. संस्थान	रु	५०००००	१००	५०००००	५०००००	५०००००
	३. निजी क्षेत्र	रु	१२७१००५०००	१००	१२७१००५०००	१२७१००५०००	१२७१००५०००
७	विविध						
	१. विदेशी मुद्रा	अ. डलर					
	क. आयातमा खर्च भएको परिवर्त्य विदेशी मुद्रा	डलर लाख					
	ख. निर्यातबाट अर्जित परिवर्त्य विदेशी मुद्रा	डलर लाख					
८	कोष व्यवस्था नभएको र संभावित (Contingent) दायित्व				ईकाई	आ. व. २०७५/०७६	
	१. कोषमा व्यवस्था नभएको दायित्व:						१२६५१३२८१५१.३९
	क. उपदान-निवृत्तिभरण			रु			११५२१०२०१२०
	ख. संचयकोष			रु			

नेपाल दूरसंचार कम्पनी लिमिटेड

वित्तीय तथा भौतिक लक्ष्य प्रगति विवरण

क्र. सं.	विवरण	एकाइ	आ. व. २०७५/०७६		आ. व. २०७६/०७७		आ. व. २०७७/०७८
			वास्तविक	लक्ष्य प्राप्ति प्रतिशत	लक्ष्य	प्रगति अनुमान	लक्ष्य
	ग. संचित विदा				रु		११३०३०८०३१.३९
	घ. शेयर बापत तिर्न बाँकी				रु		
	ङ. अन्य				रु		
	२. संभावित दायित्व						
	क. मुद्दा मामिला				रु		
	ख. धन जमानी				रु		
	ग. अन्य				रु		
	नगद प्रवाह विवरण						
१	नेपाल सरकारबाट संस्थान तर्फ						
	१. शेयर लगानी	रु					
	२. ऋण लगानी	रु					
	३. अनुदान तथा अन्य	रु					
	क. बजेट माफत	रु					
	ख. विशेष कार्यका लागि	रु					
२	संस्थानबाट नेपाल सरकार तर्फ						
	१. सार्वी फिर्ता	रु					
	२. ब्याज भुक्तानी	रु					
	३. शेयर विनिवेश	रु					
	४. लाभांश भुक्तानी	रु					
	५. कर राजस्व	रु					
	क. आयकर	रु					
	ख. मूल्य अभिवृद्धि कर	रु					
	ग. अन्तः शुल्क	रु					
	घ. अन्य	रु					
	६. गैरकर राजस्व	रु					
	क. रोयल्टी	रु					
	ख. शुल्क	रु					
	ग. अन्य	रु					
३	खुद नगद प्रवाह स्थिति						

नेपाल विद्युत प्राधिकरण

१	ठेगाना: दरबारमार्ग काठमाण्डौ सम्पर्क नं: ०१-४१५३०५९ फ्याक्स नं: ०१-४१५३००९ ईमेल: info@nea.org.np	सम्पर्क कार्यालय: नेपाल विद्युत प्राधिकरण, दरबारमार्ग, काठमाण्डौ टेलिफोन नं: ०१-४१५३०५९ फ्याक्स नं: ०१-४१५३००९ ईमेल: info@nea.org.np वेबसाइट: www.nea.org.np
२	स्थापना मिति: २०४२।०५।०१ संस्थापना सम्बन्धी कानून: नेपाल विद्युत प्राधिकरण ऐन	
३	उद्देश्य: विद्युत उत्पादन, प्रसारण र वितरणलाई सक्षम, भरपर्दो र सर्वसुलभ गरी विद्युत आपूर्तिको समुचित व्यवस्था गर्ने।	
४	पुँजी संचना: (रु. करोडमा) अधिकृत पुँजी: १२५०८ जारी पुँजी: १२५०८ चुक्ता पुँजी: १२५४४.०९	
५	काठोबार ब्यालन सम्बन्धी ऐन, नेपाल विद्युत प्राधिकरण ऐन, २०४१	
६	सम्पर्क मन्त्रालय: ऊर्जा, जलस्रोत तथा सिँचाई मन्त्रालय	
७	वित्तीय अवस्था: (लाखमा) (क) नाफा/ नोक्सान आ.व. २०७५/७६ को खुद नाफा/ नोक्सान रु. १८१२५ आ.व. २०७५/७६ सम्मको संचित नाफा/ नोक्सान रु. [१२२,३३९.१६] (ख) खुद सम्पत्ति (Networth) रु. १२५८९८८ (ग) नेपाल सरकारलाई बुझाउनु पर्ने ऋणको साँवा व्याज: जम्मा साँवा रकम रु. १,३६०,०२८.५९ व्याज रकम रु. २८६.६४१.५० (घ) बैङ्क तथा वित्तीय संस्थालाई बुझाउनु पर्ने ऋणको साँवा व्याज: साँवा रकम रु. १२२,४४०.४४ व्याज रकम रु. २८६.६४१.५० (ङ) संस्थाले गरेको लगानी: ऋण लगानी रकम रु. १४२,०८३.८० शेयर लगानी रकम रु. २६०,०३२.९६ अन्य लगानी रकम रु. ० (च) नेपाल सरकारलाई तिर्न बाँकी लाभांश रकम रु. ० (छ) नेपाल सरकारलाई तिर्न बाँकी राजस्व रकम रु. ० आयकर रु. ० अन्तः शुल्क रु. ० मू.अ.कर रु. ० (ज) अन्तिम लेखापरीक्षण भएको आर्थिक वर्ष: २०७५/७६ (झ) फछ्यौट गर्न बाँकी कुल बेरजु रकम रु. १०.९८ (ञ) आ.व. २०७५/७६ मा भएको बेरजु फछ्यौट रकम रु. ० (ट) कर्मचारी अवकाश दायित्व: कोषको व्यवस्था गरिएको रकम रु. ० कोषको व्यवस्था नगरिएको रकम रु. २६७,०१३.७८	
८	कर्मचारी संख्या स्थायी: १००१ अस्थायी: ३४ करार: ८ अन्य: ६८ जम्मा: ११११	
९	वर्तमानमा भइरहेका मुख्य कार्य तथा भविष्यको कार्योजनाको छोटकरी विवरण: प्राधिकरणले नेपाल सरकारलाई आर्थिक पुनर्संरचना तेस्रो प्रस्ताव गरेको छ। कार्यसम्पादन सम्झौता विभिन्न तहको व्यवस्थापनमा गरिएको छ जसले प्रणाली घाटा कम गर्न, विजुली बिल तिर्ने असुली, संचालन कार्य सम्पादनमा सुधार र अनुदेशात्मक सुदृढीकरणमा मद्दत गर्दछ। उपभोक्ताहरूको सहजताको लागि, NEA ले E-Billing र E-Payment शुरू गरेकोछ। मीटर रिडिङ र घाटा घटाउने उद्देश्यका लागि स्मार्ट मीटर खरीद गरी विद्यमान मीटरलाई स्मार्ट मीटरले बदल्नेछ।	

नेपाल विद्युत प्राधिकरण

वित्तीय तथा भौतिक लक्ष्य प्रगति विवरण

क्र. सं.	विवरण	एकाइ	आ. व. २०७५/०७६		आ. व. २०७६/०७७		आ. व. २०७७/०७८
			वास्तविक	लक्ष्य प्राप्ति प्रतिशत	लक्ष्य	प्रगति अनुमान	लक्ष्य
	कुल उत्पादन क्षमता						
१	उत्पादन						
	१. जल विद्युत/ सा.ज.वि.	युनिट १० लाखमा	२५४७.९९	१०२.६२	२९६३.९१	३०२५.५४	३०४७.३२
	२. डिजेल/ मल्टीफ्यूल	युनिट १० लाखमा	०.१२	३३१.४३	०.०५	०.०५	१.५
	३.						
२	खरिद						
	१. भारत	युनिट १० लाखमा	२८१३.०७	९८.३२	२७९२.२७	२४१०.९९	११३९.९४
	२. निजी क्षेत्र	युनिट १० लाखमा	२१९०.०५	८६.७८	२९००.८१	३१४४.६६	५२४४.६६
	३.						
३	विक्री						
	१. आन्तरिक	युनिट १० लाखमा	६३०३.४२	९९.२९	७२९६.५६	७२४९.६७	८०३४.७१
	२. निकासी (भारत)	युनिट १० लाखमा	३४.७४	११८५.६७	९०	९४.७१	११०
	३.						
४	जिन्सी मौज्दात	रु लाख	९४८२९.०२	११४.३४	१०४३११.९३	१०४३११.९३	११६८२९.३६
५	कर्मचारी/ कामदार	संख्या					
	१. कर्मचारी (कार्यरत)	संख्या					
	क. प्राविधिक	संख्या	५८२१	८४.६५	७२४९	७२४९	७२४९
	ख. अप्राविधिक	संख्या	३२००	९६.६४	३८९३	३८९३	३८९३
	२. स्थायीतर्फ	संख्या	९००१	८८.७५	१११४२	१०१४२	१११४२
	क. अधिकृत तह	संख्या	१७०१	११५.३२	१९७५	१४७५	१९७५
	ख. सहायक तह	संख्या	७३००	८४.२३	९१६७	८६६७	९१६७
	३. अस्थायीतर्फ	संख्या					
	क. अधिकृत तह	संख्या	१			१	१
	ख. सहायक तह	संख्या	३३			३३	३३
	४. ज्यालादारी तर्फ	संख्या					
	क. अधिकृत तह	संख्या					
	ख. सहायक तह	संख्या	६८			६८	६८

नेपाल विद्वत प्राधिकरण

वित्तीय तथा भौतिक लक्ष्य प्रगति विवरण

क्र. सं.	विवरण	एकाइ	आ. व. २०७५/०७६		आ. व. २०७६/०७७		आ. व. २०७७/०७८
			वास्तविक	लक्ष्य प्राप्ति प्रतिशत	लक्ष्य	प्रगति अनुमान	लक्ष्य
	५. करार तर्फ	संख्या					
	क. अधिकृत तह	संख्या	८		८	८	८
	ख. सहायक तह	संख्या					
	६. कामदार	संख्या					
	क. स्थायी	संख्या					
	७. अस्थायी	संख्या	८	१००	८	८	८
६	डिलर विक्रेता						
	<u>वित्तीय लक्ष्य प्रगति विवरण</u>						
१	कुल संचालन आय	रु	६६६१२९.१५	१०४.८३	७५९६६४.०३	७८४१४९.७	८२७२९४.७१
२	कुल संचालन लागत	रु	६६३९३७.४७	१००.०२	७५७३७६.८१	७५३७२८.६१	८११३०८.११
३	संचालन नाफा/ नोक्सान	रु	२१९१.६८	-७.७३	२२७.२२	३०४२१.०९	१५९८६.६
४	अन्य आय	रु	९५९३३.३	१३४.३४	८२६००.२८	६७६९७.३४	७८५४९.९६
५	खुद नाफा/ नोक्सान (आयकर र बोनस व्यवस्था पछि)	रु	९८१२४.९८	२२७.९८	८४८८७.५	९८११८.४३	९४५३६.५६
६	प्रशासकीय खर्च	रु	९०९८१.६८	९१.५४	१२८६१०.३५	१२४६५१.६६	१३८८५७.७२
७	हास कटौती	रु	४२०१०.४	९३.३६	५५०००	५३४८३.३८	५५०००
८	अपलेखन खर्च	रु					
९	व्याज खर्च	रु	३९८५३.७१	८७.५९	५००००	५००००	६५०००
१०	व्यवस्था बापतको खर्च	रु	२८४५१.३४	८१.२९	३५०००	३५०००	४००००
११	कुल स्थीर खर्च	रु	२०१२९७.१३	८९.५१	२६६६१०.३५	२६३१३५.०४	२९८८५७.७२
१२	खुद स्थीर सम्पत्ती	रु	१२५९७७४.९१	९९.३	१५२४७७४.९१	१५२६२९१.५३	१७२१२९१.५३
१३	निर्माणाधीन सम्पत्ति	रु	१०४८४०६.९६	११४.८९	१२९३४०६.९६	१२७३४०६.९६	१६७३४०६.९६
१४	लगानी	रु	४५०४८८.१	१३८.८६	४९०४८८.१	४९०४८८.१	५५०४८८.१
१५	चालु सम्पत्ति	रु	७२३२४२.२५	१००.५७	८७५३७९.९१	८७६२५०.६१	१२३५२५१.१९
१६	चालु दायित्व	रु	५६८२३२.९९	६६.९९	७९५४५३.५२	७६४६०९.९१	११७३४८८.६३
१७	चालु पुँजी	रु	१५५००९.२७	-१२०.०९	७९९२६.३८	१११६४०.६९	६१७६२.५६
१८	अपलेखन बाँकी खर्च	रु					
१९	संचित घाटा	रु	१२२३३९.१६	-५९.३८	३७४५१.६६	२४२२०.७३	-७०३१५.८३
२०	खुद पुँजी लगानी	रु	२९१३६७९.२४	१२२.६१	३३८८५९६.३६	३४०१८२७.२९	४००६९४९.१५
२१	नेट बर्थ	रु	१२५८९८०.१३	१२१.७१	१४२८३३०.६३	१४४१५६१.५६	१६४१०८९.१२
२२	शेयर पुँजी	रु	१२८४४०९.२४	१०५.१९	१३६८८७२.२४	१३६८८७२.२४	१४७३८७२.२४

नेपाल विद्युत प्राधिकरण

वित्तीय तथा भौतिक लक्ष्य प्रगति विवरण

क्र. सं.	विवरण	एकाइ	आ. व. २०७५/०७६		आ. व. २०७६/०७७		आ. व. २०७७/०७८
			वास्तविक	लक्ष्य प्राप्ति प्रतिशत	लक्ष्य	प्रगति अनुमान	लक्ष्य
२३	पूँजीगत अनुदान	रु	९१७३५.३३	६३३.८६	९१७३५.३३	९१७३५.३३	९१७३५.३३
२४	साधारण जगेडा	रु	५१७४.७१	१०४.०२	५१७४.७१	५१७४.७१	५१७४.७१
२५	संचित नाफा	रु	-१२२३३९.१६	५९.३८	-३७४५१.६६	-२४२२०.७३	७०३१५.८३
२६	शेयर होल्डर कोष	रु	१२५८९८०.९३	१२१.७१	१४२८३३०.६३	१४४१५६१.५६	१६४१०९८.१२
२७	दीर्घकालीन ऋण	रु	१२३७५८८.०५	९२.२२	१४३७५०३.४६	१४३७५०३.४६	१८०४०३५
२८	अल्पकालीन ऋण	रु	१२२४४०.५४		१३४६८४.५९	१३४६८४.५९	१४८१५३.०५
२९	भुक्तान अबधि नाघेको ऋणको किस्ता	रु	९३०२३.५६	८९.२९	१०४१८६.३९	१०४१८६.३९	१२५०२३.६६
३०	अन्तिम आसामी बाँकी	रु	१८८५३८.७४	१२६.७	२२६५२१.९५	२२७७४६.२३	२६९११०.९६
	वित्तीय सूचकाङ्क						
१	विक्रीको प्रतिफल	प्रतिशत	०.१५	२१७.४९	०.११	०.१३	०.११
२	ओभर अल सञ्चालन नाफा	प्रतिशत	०.०३		०.०३	०.०३	०.०२
३	इन्विटीको प्रतिफल	प्रतिशत	०.०८	१८७.३२	०.०६	०.०७	०.०६
४	संचालन खर्च/ कुल संचालन आय	प्रतिशत	१	९५.४१	१	०.९६	०.९८
५	डेब्ट इक्विटी	अनुपात	०.५	८७.७८	०.५	०.५	०.५२
६	डेब्ट कभरेज रेसियो	अनुपात	१.५७	१३९.३२	१.४६	१.५३	१.३४
७	चालू सम्पत्ति/ चालू दायित्व	अनुपात	१.२७	१५०.१२	१.१	१.१५	१.०५
८	तरलता (Quick Ratio)	अनुपात	१.११	१४७.४५	०.९७	१.०१	०.९५
९	स्थिर सम्पत्ति टर्नओभर	अनुपात	०.५३	१०५.५६	०.५	०.५१	०.४८
१०	मौज्दात टर्नओभर	अनुपात	१०.३६	१२९.०७	७.६३	७.८८	७.४८
११	आसामी टर्नओभर	अनुपात	४.४३	१०६.१३	३.६६	३.७७	३.६२
१२	औसत आसामी असूली	दिन	१०३.३१	१२०.८७	१०८.८४	१०६.०१	११८.७३
१३	कर्मचारी उत्पादकत्व (कुल संचालन आयमा)	रु	७४.०१	११८.११	६८.१८	७७.३२	७४.२५
१४	प्रशासकीय सिर्रोभार	प्रतिशत	०.१४	८७.३२	०.१७	०.१६	०.१७
१५	कामदार उत्पादकत्व (कुल उत्पादनमा)		२८३०९१.४३	११५.६३	२६६०१५.९८	२९८३२१.८३	२७३६३३.१
१६	पार विन्दु (BOP)						
	१. परिमाणमा		६२६९८.९५	८६.२६	७३२४१.९२	६५८३२.८३	७७३११.५१
	२. मूल्यमा	रु	६५८९५४.५९	९०.६२	७५३२५०.१	७०२८८८.६२	७८५२८७.८२
	अनुदान, ऋण तथा दायित्व						
१	अनुदान प्राप्त						
	१. नेपाल सरकारबाट	रु					
	२. वैदेशिक दाताबाट	रु					

नेपाल विद्वत प्राधिकरण

वित्तीय तथा भौतिक लक्ष्य प्रगति विवरण

क्र. सं.	विवरण	एकाइ	आ. व. २०७५/०७६		आ. व. २०७६/०७७		आ. व. २०७७/०७८
			वास्तविक	लक्ष्य प्राप्ति प्रतिशत	लक्ष्य	प्रगति अनुमान	लक्ष्य
२	ऋण	रु					
	१. नेपाल सरकारतर्फ	रु					
	क. प्राप्त ऋण रकम	रु	१४२०८३.८	८८.८	३५४६००	३५४६००	४२००००
	ख. चुक्ता गरेको ऋण रकम	रु	१००००	५०	२००००	२००००	२००००
	२. बैंक तथा वित्तीय संस्था तर्फ	रु					
	क. प्राप्त ऋण रकम	रु					
	ख. चुक्ता गरेको ऋण रकम	रु					
	३. वैदेशिक दातातर्फ	रु					
	क. प्राप्त ऋण रकम	रु					
	ख. चुक्ता गरेको ऋण रकम	रु					
	४. अन्यतर्फ	रु					
	क. प्राप्त ऋण रकम	रु					
	ख. चुक्ता गरेको ऋण रकम	रु					
३	ऋण तथा दायित्व बाँकी रकम						
	१. नेपाल सरकारलाई	रु	१३६००२८.५९	१०१.३४	१५७२१८८.०५	१५७२१८८.०५	१९५२१८८.०५
	२. बैंक तथा वित्तीय संस्थालाई	रु					
	३. वैदेशिक दातालाई	रु					
	४. अन्य संस्थालाई	रु					
४	नेपाल सरकारलाई बुझाएको						
	१. सौँबा	रु	१००००	५०	२००००	२००००	२००००
	२. व्याज	रु	१३१५५१.४१	४३८.५	५००००	५००००	६५०००
	३. रोयल्टी	रु	१५०१६.८२	१०४.४६	१६५७०.७५	१६५७०.७५	१७५००
	४. लाभान्स	रु					
	५. आयकर	रु	३६३.९४				
	६. मूल्य अभिवृद्धि कर (VAT)	रु					
	७. अन्तः शुल्क	रु					
	८. अन्य	रु					
५	नेपाल सरकारलाई बुझाउन बाँकी						
	१. सौँबा	रु	१३६००२८.५९	२३१७.४५	१५७२१८८.०५	१५७२१८८.०५	१९५२१८८.०५
	२. व्याज	रु	२८६६४१.५	६२९.९८	३१४७३९.२६	३१४७३९.२६	३४९९८३.०२
	३. रोयल्टी	रु					

नेपाल विद्युत प्राधिकरण

वित्तीय तथा भौतिक लक्ष्य प्रगति विवरण

क्र. सं.	विवरण	एकाइ	आ. व. २०७५/०७६		आ. व. २०७६/०७७		आ. व. २०७७/०७८
			वास्तविक	लक्ष्य प्राप्ति प्रतिशत	लक्ष्य	प्रगति अनुमान	लक्ष्य
	४. लाभांश	रु					
	५. आयकर	रु					
	६. मूल्य अभिवृद्धि कर (VAT)	रु					
	७. अन्तः शुल्क	रु					
	८. अन्य	रु					
६	शेयर स्वामित्व						
	१. नेपाल सरकार	रु	१२८४४०९.२४	१०५.१९	१३६८८७२.२४	१३६८८७२.२४	१४७३८७२.२४
	२. संस्थान	रु					
	३. निजी क्षेत्र	रु					
७	विविध						
	१. विदेशी मुद्रा	अ. डलर					
	क. आयातमा खर्च भएको परिवर्त्य विदेशी मुद्रा	अ. डलर					
	ख. निर्यातबाट आर्जित परिवर्त्य विदेशी मुद्रा	अ. डलर					
८	कोष व्यवस्था नभएका र संभावित (Contingent) दायित्व				ईकाई	आ. व. २०७५/०७६	
	१. कोषमा व्यवस्था नभएको दायित्व				रु		
	क. उपदान/ निवृत्तिभरण				रु		२२९१११.१३
	ख. संचयकोष				रु		
	ग. संचित विदा				रु		१८५१०.५२
	घ. शेयर बापत तिर्न बाँकी				रु		
	ड. अन्य				रु		१९३९२.०६
	२. संभावित दायित्व						
	क. मुद्रा मामिला				रु		६२५६.७२
	ख. धन जमानी				रु		
	ग. अन्य				रु		३२७२२.५९
	<u>नगद प्रवाह विवरण</u>						
१	नेपाल सरकारबाट संस्थान तर्फ						
	१. शेयर लगानी	रु					२६००३२.९६
	२. ऋण लगानी	रु					१४२०८३.८
	३. अनुदान तथा अन्य	रु					
	क. बजेट मार्फत	रु					

नेपाल विद्त प्राधिकरण

वित्तीय तथा भौतिक लक्ष्य प्रगति विवरण

क्र. सं.	विवरण	एकाइ	आ. व. २०७५/०७६		आ. व. २०७६/०७७		आ. व. २०७७/०७८
			वास्तविक	लक्ष्य प्राप्ति प्रतिशत	लक्ष्य	प्रगति अनुमान	लक्ष्य
	ख. विशेष कार्यका लागि	रु					
२	संस्थानबाट नेपाल सरकार तर्फ						
	१. सार्वा फिर्ता	रु					१००००
	२. व्याज भुक्तानी	रु					१३१५५१.४१
	३. शेयर विनिवेश	रु					
	४. लाभोश भुक्तानी	रु					
	५. कर राजस्व	रु					
	क. आयकर	रु					३६३.९४
	ख. मूल्य अभिवृद्धि कर	रु					
	ग. अन्तः शुल्क	रु					
	घ. अन्य	रु					
	६. गैरकर राजस्व	रु					
	क. रोयल्टी	रु					१५०१६.८२
	ख. शुल्क	रु					
	ग. अन्य	रु					
३	खुद नगद प्रवाह स्थिति						२४५१८४.६

राष्ट्रिय प्रसारण ग्रिड कम्पनी

१	<p>ठेगाना: बबरमहल, काठमाडौं सम्पर्क नं: ०१-४२६६६९३; फ्याक्स नं: इमेल: info@rpgcl.com</p>	<p>सम्पर्क कार्यालय: राष्ट्रिय प्रसारण ग्रिड कम्पनी, बबरमहल, काठमाडौं टेलिफोन नं: ०१-४२६६६९३ फ्याक्स नं: इमेल: info@rpgcl.com वेबसाइट: http://www.rpgcl.com</p>
२	<p>स्थापना मिति: २०७२।०३।२७ स्थापना सम्बन्धी कानून: कम्पनी ऐन</p>	
३	<p>उद्देश्य: नेपालमा विद्युत शक्तिको प्रसारण, लागत भार सम्प्रेषण, प्रसारण लाइनको समग्र व्यवस्थापन आदि।</p>	
४	<p>पूँजी संरचना: (रु. करोडमा) अधिकृत पूँजी: २५०० जारी पूँजी: १००० चुक्ता पूँजी: २५१</p>	
५	<p>कारोबार स्थान सम्बन्धी ऐन कम्पनी ऐन, २०६३</p>	
६	<p>सम्पर्क मन्त्रालय: ऊर्जा, जलस्रोत तथा सिँचाई मन्त्रालय</p>	
७	<p>वित्तीय अवस्था: (लाखमा)</p> <p>(क) नाफा/ नोक्सान आ.व. २०७५/७६ को खुद नाफा/ नोक्सान रु. १३०५ आ.व. २०७५/७६ सम्मको संचित नाफा/ नोक्सान रु. १७९५</p> <p>(ख) खुद सम्पत्ति (Networth) रु. २६८९२</p> <p>(ग) नेपाल सरकारलाई बुझाउनु पर्ने ऋणको साँवा व्याज: जम्मा साँवा रकम रु. व्याज रकम रु.</p> <p>(घ) वैङ्ग तथा वित्तीय संस्थालाई बुझाउनु पर्ने ऋणको साँवा व्याज: साँवा रकम रु. व्याज रकम रु. भाखा नाघेको साँवा रकम रु. व्याज रकम रु.</p> <p>(ङ) संस्थाले गरेको लगानी: ऋण लगानी रकम रु. शेयर लगानी रकम रु. ५० अन्य लगानी रकम रु.</p> <p>(च) नेपाल सरकारलाई तिर्न बाँकी लाभांश रकम रु.</p> <p>(छ) नेपाल सरकारलाई तिर्न बाँकी राजस्व रकम रु. आयकर रु. अन्तः शुल्क रु. मू.अ.कर रु. रोयल्टी रु. अन्य रु. जम्मा रु.</p> <p>(ज) अन्तिम लेखापरीक्षण भएको आर्थिक वर्ष: २०७५/७६</p> <p>(झ) फछ्यौट गर्न बाँकी कुल बेरजु रकम रु.</p> <p>(ञ) आ.व. २०७५/७६ मा भएको बेरजु फछ्यौट रकम रु.</p> <p>(ट) कर्मचारी अवकाश दायित्व: कोषको व्यवस्था गरिएको रकम रु. कोषको व्यवस्था नगरिएको रकम रु.</p>	
८	<p>कर्मचारी संख्या स्थायी: अस्थायी: करार: २९ अन्य: जम्मा: २९</p>	
९	<p>वर्तमानमा भइरहेका मुख्य कार्य तथा भविष्यको कार्योजनाको छोटकरी विवरण: हाल कम्पनीले ७ वटा परियोजना आयोजना गरिसकेको, कर्णाली कोरीडोर ४०० KV T/L, भेरी कोरीडोर KV T/L, किमान्याङ्गा अरुण ४०० KV T/L, परियोजनाहरू अध्ययनको चरणमा रहेको।</p>	

राष्ट्रीय प्रसारण ग्रिड कम्पनी

वित्तीय तथा भौतिक लक्ष्य प्रगति विवरण

क्र. सं.	विवरण	एकाइ	आ. व. २०१५/ ०१६		आ. व. २०१६/ ०१७		आ. व. २०१७/ ०१८
			वास्तविक	लक्ष्य प्राप्ति प्रतिशत	लक्ष्य	प्रगति अनुमान	लक्ष्य
	कुल उत्पादन क्षमता						
१	प्रसारण लाइन						
	१. २२० के.भी.	कि. मि.					
	२. ४०० के.भी.	कि. मि.					
२	सब स्टेशन निर्माण						
	१. ४००/ २२०/ १३२	मेगा वाट	०				
	२. २२०/ १३२	मेगा वाट	०				
३	भार सम्प्रेषण केन्द्र	मेगा वाट	०				
४	विक्री						
	१. विलिङ्ग चार्ज						
	२. कम्युनिकेशन चार्ज						
५	जिन्सी मौज्दात (अन्तिम)	रु					
६	कर्मचारी/ कामदार	संख्या					
	१. कर्मचारी (कार्यरत)	संख्या	२९				
	क. प्राविधिक	संख्या	१७				
	ख. अप्राविधिक	संख्या	१२				
	२. स्थायीतर्फ	संख्या					
	क. अधिकृत तह	संख्या					
	ख. सहायक तह	संख्या					
	३. अस्थायी तर्फ	संख्या					
	क. अधिकृत तह	संख्या					
	ख. हायक तह	संख्या					
	४. ज्यालादारी तर्फ	संख्या					
	क. अधिकृत तह	संख्या					
	ख. सहायक तह	संख्या					
	५. करार तर्फ	संख्या	२९				
	क. अधिकृत तह	संख्या	२१				
	ख. सहायक तह	संख्या	८				
	६. कामदार	संख्या					
	क. स्थायी	संख्या					
	ख. अस्थायी	संख्या					
	ग. ज्यालादारी करार	संख्या					

राष्ट्रीय प्रसारण ग्रिड कम्पनी

वित्तीय तथा भौतिक लक्ष्य प्रगति विवरण

क्र. सं.	विवरण	एकाइ	आ. व. २०७५/०७६		आ. व. २०७६/०७७		आ. व. २०७७/०७८
			वास्तविक	लक्ष्य प्राप्ति प्रतिशत	लक्ष्य	प्रगति अनुमान	लक्ष्य
	७. संचालक समिति	संख्या	७				
	<u>वित्तीय लक्ष्य प्रगति विवरण</u>						
१	कुल संचालन आय	रु					
२	कुल संचालन लागत	रु					
३	संचालन नाफा/ नोक्सान	रु					
४	अन्य आय	रु	१८७४३१५३४				
५	खुद नाफा/ नोक्सान (आयकर र बोनस व्यवस्था पछि)	रु	१३०२३०२६७				
६	प्रशासकीय खर्च	रु	४६३१२८३				
७	हास कट्टी	रु	२७६८०४८				
८	अपलेखन खर्च	रु	१६७६५				
९	व्याज खर्च	रु					
१०	व्यवस्था बापतको खर्च	रु					
११	कुल स्थीर खर्च	रु	९६८५२९३७				
१२	खुद स्थीर सम्पत्ती	रु	११०७५२८०५				
१३	निर्माणाधीन सम्पत्ति	रु	१८७२७९१३				
१४	लगानी	रु	१९५५००००				
१५	चालु सम्पत्ति	रु	२४९२०५६४३१				
१६	चालु दायित्व	रु	३६३८७३२४				
१७	चालु पुँजी	रु	२४५५६६९१०७				
१८	अपलेखन बाँकी खर्च	रु					
१९	संचित घाटा	रु					
२०	खुद पुँजी लगानी	रु	२६८९७२५०५				
२१	नेट वर्थ	रु	२६८९१८९०८८				
२२	शेयर पुँजी	रु	२५१००००००				
२३	पुँजीगत अनुदान	रु					
२४	संचित नाफा	रु	१७९१८९०८७				
२५	साधारण जगेडा	रु	१७९१८९०८७				
२६	शेयर होल्डर कोष	रु	२६८९१८९०८८				
२७	दीर्घकालीन ऋण	रु					
२८	अल्पकालीन ऋण	रु					
२९	भुक्तान अवधि नाघेको ऋणको किस्ता	रु					
३०	अन्तिम आसामी बाँकी	रु					

राष्ट्रिय प्रशासन ग्रिड कम्पनी

वित्तीय तथा भौतिक लक्ष्य प्रगति विवरण

क्र. सं.	विवरण	एकाइ	आ. व. २०७५/०७६		आ. व. २०७६/०७७		आ. व. २०७७/०७८
			वास्तविक	लक्ष्य प्राप्ति प्रतिशत	लक्ष्य	प्रगति अनुमान	लक्ष्य
	<u>वित्तीय सूचकाङ्क</u>						
१	विक्रीको प्रतिफल	प्रतिशत					
२	ओभर अल सञ्चालन नाफा	प्रतिशत	४.८४				
३	इक्विटीको प्रतिफल	प्रतिशत	४.८५				
४	सञ्चालन खर्च/कुल सञ्चालन आय	प्रतिशत					
५	डेब्ट इक्विटी	अनुपात					
६	डेब्ट कभरेज रेसियो	अनुपात					
७	चालू सम्पत्ति/ चालू दायित्व	अनुपात	६८.४८				
८	तरलता (Quick Ratio)	अनुपात	६७.४१				
९	स्थिर सम्पत्ति टर्नओभर	अनुपात					
१०	मौज्दात टर्नओभर	अनुपात					
११	आसामी टर्नओभर	अनुपात					
१२	औसत आसामी असूली	दिन	०				
१३	कर्मचारी उत्पादकत्व (कुल सञ्चालन आयमा)	रु	०				
१४	प्रशासकीय सिरोभार	प्रतिशत					
१५	कामदार उत्पादकत्व (कुल उत्पादनमा)		०				
१६	पार विन्दु (BOP)						
	१. परिमाणमा		०				
	२. मूल्यमा		०				
	<u>अनुदान, ऋण तथा दायित्व</u>						
१	अनुदान प्राप्त	रु					
२	ऋण	रु					
३	ऋण तथा दायित्व बाँकी रकम	रु					
४	नेपाल सरकारलाई बुझाएको	रु					
	१. साँवा	रु					
	२. व्याज	रु					
	३. रोयल्टी	रु					
	४. लाभांस	रु					
	५. आयकर	रु	३२१२०११५				
	६. मूल्य अभिवृद्धि कर (VAT)	रु	२४४९९१३				
	७. अन्तः शुल्क	रु					
	८. अन्य	रु					

राष्ट्रिय प्रशासन ग्रिड कम्पनी

वित्तीय तथा भौतिक लक्ष्य प्रगति विवरण

क्र. सं.	विवरण	एकाइ	आ. व. २०७५/०७६		आ. व. २०७६/०७७		आ. व. २०७७/०७८
			वास्तविक	लक्ष्य प्राप्ति प्रतिशत	लक्ष्य	प्रगति अनुमान	लक्ष्य
५	नेपाल सरकारलाई बुझाउन बाँकी						
	१. सौँचा	रु					
	२. व्याज	रु					
	३. रोयल्टी	रु					
	४. लाभांस	रु					
	५. आयकर	रु					
	६. मूल्य अभिवृद्धि कर (VAT)	रु					
	७. अन्तः शुल्क	रु					
	८. अन्य	रु					
६	शेयर स्वामित्व						
	१. नेपाल सरकार	रु	२५१००००००				
	२. संस्थान	रु					
	३. निजी क्षेत्र	रु					
	४. नेपाल राष्ट्र बैंक	रु					
७	विविध						
	१. विदेशी मुद्रा	अ. डलर					
	क. आयातमा खर्च भएको परिवर्त्य विदेशी मुद्रा	अ. डलर					
	ख. निर्यातबाट आर्जित परिवर्त्य विदेशी मुद्रा	अ. डलर					
८	कोष व्यवस्था नभएका र संभावित (Contingent) दायित्व				ईकाई	आ. व. २०७५/०७६	
	१. खुद आयबाट वितरणको लागि छुट्याएको				रु		
	क. कोषमा व्यवस्था नभएको दायित्व				रु		
	ख. उपदान/ निवृत्तिभरण				रु		
	ग. संचयकोष				रु		
	घ. शेयर बापत तिर्न बाँकी				रु		
	ङ. अन्य				रु		
	२. संभावित दायित्व (Contingent Liabilities)				रु		
	क. मुद्दा मामिला				रु		
	ख. धन जमानी				रु		
	ग. अन्य				रु		
	<u>नगद प्रवाह विवरण</u>						
१	नेपाल सरकारबाट संस्थान तर्फ	रु					
	१. शेयर लगानी	रु	५०००००००				

राष्ट्रिय प्रशासन ग्रिड कम्पनी

वित्तीय तथा भौतिक लक्ष्य प्रगति विवरण

क्र. सं.	विवरण	एकाइ	आ. व. २०७५/०७६		आ. व. २०७६/०७७		आ. व. २०७७/०७८
			वास्तविक	लक्ष्य प्राप्ति प्रतिशत	लक्ष्य	प्रगति अनुमान	लक्ष्य
	२. ऋण लगानी	रु					
	३. अनुदान तथा अन्य	रु					
	क. बजेट माफत	रु					
	ख. विशेष कार्यका लागि	रु					
२	संस्थानबाट नेपाल सरकार तर्फ	रु					
	१. सार्वी फिर्ता	रु					
	२. व्याज भुक्तानी	रु					
	३. शेयर विनिवेश	रु					
	४. लाभांश भुक्तानी	रु					
	५. कर राजस्व	रु		०			
	क. आयकर	रु		३२१२०११५			
	ख. मूल्य अभिवृद्धि कर	रु		२४४९९१३			
	ग. अन्तः शुल्क	रु					
	घ. अन्य	रु					
	६. गैरकर राजस्व	रु					
	क. रोयल्टी	रु					
	ख. शुल्क	रु		१२९८७०			
	ग. अन्य	रु					
३	खुद नगद प्रवाह स्थिति	रु		४६५३००१०२			

विद्युत उत्पादन कम्पनी लिमिटेड

<p>१ ठेगाना: बि.पि.सि.बिल्डिङ्ग रुद्रमती मार्ग, बुद्धनगर, काठमाडौं सम्पर्क नं: ०१-४४८८६६८० फ्याक्स नं: इमेल: info@vucl.org</p>	<p>सम्पर्क कार्यालय: विद्युत उत्पादन कम्पनी लिमिटेड, बि.पि.सि.बिल्डिङ्ग, रुद्रमती मार्ग, बुद्धनगर, काठमाडौं टेलिफोन नं: ०१-४४८८६६८० फ्याक्स नं: इमेल: info@vucl.org वेबसाइट: https://www.vucl.org</p>
<p>२ स्थापना मिति: २०७३/१०/१० संस्थापना सम्बन्धी कानून: कम्पनी ऐन</p>	
<p>३ उद्देश्य: जल विद्युत निर्माण, उत्पादन तथा वितरण कार्य गर्ने।</p>	
<p>४ पूँजी संरचना:(रु. करोडमा) अधिकृत पूँजी: २००८ जारी पूँजी: १००८ चुक्ता पूँजी: ३८०.५८</p>	
<p>५ कारोबार स्थान सम्बन्धी ऐन: नेपाल विद्युत प्राधिकरण ऐन, २०४१ कम्पनी ऐन, २०६३</p>	
<p>६ सम्पर्क मन्त्रालय: ऊर्जा, जलस्रोत तथा सिंचाइ मन्त्रालय</p>	
<p>७ वित्तीय अवस्था: (लाखमा)</p> <p>(क) नाफा/नोक्सान आ.व. २०७५/७६ को खुद नाफा/नोक्सान रु. ४२१ आ.व. २०७५/७६ सम्मको संचित नाफा/नोक्सान रु. १९८</p> <p>(ख) खुद सम्पत्ति (Networth) रु. ३८२५६</p> <p>(ग) नेपाल सरकारलाई बुझाउनु पर्ने ऋणको साँवा व्याज: जम्मा साँवा रकम रु. व्याज रकम रु.</p> <p>(घ) बैङ्क तथा वित्तीय संस्थालाई बुझाउनु पर्ने ऋणको साँवा व्याज: साँवा रकम रु. भाखा नाघेको व्याज रकम रु. साँवा रकम रु. व्याज रकम रु. व्याज रकम रु.</p> <p>(ङ) संस्थाले गरेको लगानी: ऋण लगानी रकम रु. शेयर लगानी रकम रु. ८९५.५८ अन्य लगानी रकम रु.</p> <p>(च) नेपाल सरकारलाई तिर्ने बाँकी लाभांश रकम रु.</p> <p>(छ) नेपाल सरकारलाई तिर्ने बाँकी राजस्व रकम रु. आयकर रु. रोयल्टी रु. अन्तः शूलक रु. अन्य रु. मू.अ.कर रु. जम्मा रु.</p> <p>(ज) अन्तिम लेखापरीक्षण भएको आर्थिक वर्ष: २०७५/७६</p> <p>(झ) फछ्यौट गर्न बाँकी कुल बेरजु रकम रु.</p> <p>(ञ) आ.व. २०७५/७६ मा भएको बेरजु फछ्यौट रकम रु.</p> <p>(ट) कर्मचारी अवकास दायित्व: कोषको व्यवस्था गरिएको रकम रु. कोषको व्यवस्था नगरिएको रकम रु. ६</p>	
<p>८ कर्मचारी संख्या स्थायी: अस्थायी: करार: २३ अन्य: ३ जम्मा: २६</p>	
<p>९ वर्तमान मद्दरेका मुख्य मुख्य कार्य तथा भविष्यको कार्ययोजनाको छोटकरी विवरण: फुकोट कर्णाली अर्ध जलाशययुक्त जलविद्युत आयोजना (४२६ मे.वा.) आयोजनाको अध्ययन कार्य गर्ने लक्ष्य रहेको छ, किमाथोका अरुण जलविद्युत आयोजनाको (४५० मे. वा.) अध्ययन कार्य गर्ने। जगदुल्ला जलाशययुक्त जलविद्युत आयोजना (३०७ मे. वा.) कम्पनीको अध्ययन कार्य गर्ने। भेरी १ जलाशययुक्त जलविद्युत आयोजना (६१७ मे. वा) सर्वेक्षण गर्ने।</p>	

विद्युत उत्पादन कम्पनी लिमिटेड

वित्तीय तथा भौतिक लक्ष्य प्रगति विवरण

क्र. सं.	विवरण	एकाइ	आ. व. २०७५/०७६		आ. व. २०७६/०७७		आ. व. २०७७/०७८
			वास्तविक	लक्ष्य प्राप्ति प्रतिशत	लक्ष्य	प्रगति अनुमान	लक्ष्य
	कुल उत्पादन क्षमता						
१	उत्पादन						
	१. जल विद्युत	मेगा वाट					
	क. १००-५०० मे.वा.	मेगा वाट					
	ख. ५०१-१००० मे.वा.	मेगा वाट					
	ग. १००१ मे.वा. देखि माथि	मेगा वाट					
	२. अन्य श्रोतबाट उत्पादित	मेगा वाट					
२	खरिद	युनिट १० लाखमा					
	१. आन्तरिक	युनिट १० लाखमा					
३	विक्री	युनिट १० लाखमा					
	१. आन्तरिक	युनिट १० लाखमा					
	२. बाह्य	युनिट १० लाखमा					
४	जिन्सी मौज्दात (अन्तिम)	रु					
५	कर्मचारी/ कामदार	संख्या					
	१. कर्मचारी (कार्यरत)	संख्या	२६	९६	३६		५०
	क. प्राविधिक	संख्या	१८	१२९	२१		३०
	ख. अप्राविधिक	संख्या	८	६२	१५		२०
	२. स्थायीतर्फ	संख्या					
	क. अधिकृत तह	संख्या					
	ख. सहायक तह	संख्या					
	३. अस्थायीतर्फ	संख्या					
	क. अधिकृत तह	संख्या					
	ख. सहायक तह	संख्या					
	४. ज्यालादारी तर्फ	संख्या					
	क. अधिकृत तह	संख्या					
	ख. सहायक तह	संख्या					
	५. करार तर्फ	संख्या					
	क. अधिकृत तह	संख्या	२०	११८	२३		३५

विद्युत उत्पादन कम्पनी लिमिटेड

वित्तीय तथा भौतिक लक्ष्य प्रगति विवरण

क्र. सं.	विवरण	एकाइ	आ. व. २०७५/ ०७६		आ. व. २०७६/ ०७७		आ. व. २०७७/ ०७८
			वास्तविक	लक्ष्य प्राप्ति प्रतिशत	लक्ष्य	प्रगति अनुमान	लक्ष्य
	ख. सहायक तह	संख्या	६	७५	१३		१५
	६. कामदार	संख्या					
	क. स्थायी	संख्या					
	ख. अस्थायी	संख्या					
	ग. ज्यालादारी करार	संख्या					
	७. संचालक समिति	संख्या	७	१००	७		७
६	डिलर/ विक्रेता	संख्या					
	<u>वित्तीय लक्ष्य प्रगति विवरण</u>						
१	कुल संचालन आय	रु					
२	कुल संचालन लागत	रु	७९५१७०४४५.१९	७६	१११८५७३२८१		४५००००००
३	संचालन नाफा/ नोक्सान	रु	-७९५१२२४४२.१९		-८०००००००		-३०००००००
४	अन्य आय	रु	३२३०४३२५६.६६		३०००००००		१५००००००
५	खुद नाफा/ नोक्सान (आयकर र वोनस व्यवस्था पछि)	रु	४२१०००००				
६	प्रशासकीय खर्च	रु					
७	हास कट्टी	रु	३२३२९३७.६		५५०००००		७५०००००
८	अपलेखन खर्च	रु					
९	व्याज खर्च	रु					
१०	व्यवस्था वापतको खर्च	रु	६०३४२०.४६	१००	१४०००००		२५०००००
११	कुल स्थीर खर्च	रु	१८७४८८१७०६.२१	१००	४१५६८४७०५.७६		८०००००००
१२	खुद स्थीर सम्पत्ती	रु	१९२८९७२८८.३२		४०६९५१७६८.१६		७८०००००००
१३	निर्माणाधीन सम्पत्ति	रु	१५९११६७१३				२००००००००
१४	लगानी	रु	८९५५००००	१००	२९००००००		३०००००००
१५	चालु सम्पत्ति	रु	६७२८३१९७१५.३९		३७२८३१९७१५		२२२८३१९७१५
१६	चालु दायित्व	रु	१९४३७६९६९.३२		१९४०७६०००		२००००००००
१७	चालु पुँजी	रु	६५३३९४२७४६.०७		३५३४२४३७१५		२०२८३१९७१५
१८	अपलेखन बाँकी खर्च	रु					
१९	संचित घाटा	रु					
२०	खुद पुँजी लगानी	रु	६८९३९३२९६.१३		४२३९९२८४२०.७६		१०३२८३१९७१५
२१	नेट बर्थ	रु	३८२५६००००				
२२	शेयर पुँजी	रु	७६३२८२३०००	१००	८१०७५२३०००		१०१०७५२३०००

विद्युत उत्पादन कम्पनी लिमिटेड

वित्तीय तथा भौतिक लक्ष्य प्रगति विवरण

क्र. सं.	विवरण	एकाइ	आ. व. २०७५/०७६		आ. व. २०७६/०७७		आ. व. २०७७/०७८
			वास्तविक	लक्ष्य प्राप्ति प्रतिशत	लक्ष्य	प्रगति अनुमान	लक्ष्य
२३	पूँजीगत अनुदान	रु					
२४	संचित नाफा	रु	१९८०००००				
२५	साधारण जगेडा	रु					
२६	शेयर होल्डर कोष	रु					
२७	दीर्घकालीन ऋण	रु					
२८	अल्पकालीन ऋण	रु					
२९	भुक्तान अवधि नाघेको ऋणको किस्ता	रु					
३०	अन्तिम आसामी बाँकी	रु					
	वित्तीय सूचकाङ्क						
१	विक्रीको प्रतिफल	प्रतिशत					
२	ओभर अल सञ्चालन नाफा	रु	-७७१६४१५३४.६९		-१२७१६४१५३४.६९		-१४२१६४१५३४.६९
३	इन्विन्टीको प्रतिफल	प्रतिशत	-६		-१५		-१४
४	ओभर अल सञ्चालन नाफा	प्रतिशत	-७		-२९		-१३
५	संचालन खर्च/कुल संचालन आय	प्रतिशत	-२४६		२६८		३३३
६	डेब्ट इक्विटी	अनुपात					
७	डेब्ट कभरेज रेसियो	अनुपात					
८	चालू सम्पत्ति/चालू दायित्व	अनुपात	३५		१९		११
९	तरलता (Quick Ratio)	अनुपात	२८				
१०	स्थिर सम्पत्ति टर्नओभर	अनुपात					
११	मौज्दात टर्नओभर	अनुपात					
१२	आसामी टर्नओभर	अनुपात					
१३	औसत आसामी असूली	दिन					
१४	कर्मचारी उत्पादकत्व (कुल संचालन आयमा)	रु					
१५	प्रशासकीय सिराभार	प्रतिशत					
१६	कामदार उत्पादकत्व (कुल उत्पादनमा)						
१७	पार बिन्दु (BOP)						
	१. परिमाणमा						
	२. मूल्यमा	रु					
	अनुदान, ऋण तथा दायित्व						
१	अनुदान प्राप्त	रु					

विद्युत उत्पादन कम्पनी लिमिटेड

वित्तीय तथा भौतिक लक्ष्य प्रगति विवरण

क्र. सं.	विवरण	एकाइ	आ. व. २०७५/०७६		आ. व. २०७६/०७७		आ. व. २०७७/०७८
			वास्तविक	लक्ष्य प्राप्ति प्रतिशत	लक्ष्य	प्रगति अनुमान	लक्ष्य
	१. नेपाल सरकारबाट	रु					
	२. वैदेशिक दाताबाट	रु					
२	ऋण	रु					
	१. नेपाल सरकारतर्फ	रु					
	क. प्राप्त ऋण रकम	रु					
	ख. चुक्ता गरेको ऋण रकम	रु					
	२. बैंक तथा वित्तीय संस्था तर्फ	रु					
	क. प्राप्त ऋण रकम	रु					
	ख. चुक्ता गरेको ऋण रकम	रु					
	३. वैदेशिक दातातर्फ	रु					
	क. प्राप्त ऋण रकम	रु					
	ख. चुक्ता गरेको ऋण रकम	रु					
	४. अन्यतर्फ	रु					
	क. प्राप्त ऋण रकम	रु					
	ख. चुक्ता गरेको ऋण रकम	रु					
३	ऋण तथा दायित्व बाँकी रकम	रु					
	१. नेपाल सरकारलाई	रु					
	२. बैंक तथा वित्तीय संस्थालाई	रु					
	३. वैदेशिक दातालाई	रु					
	४. अन्य संस्थालाई	रु					
४	नेपाल सरकारलाई बुझाएको	रु					
	१. क) सौँबा	रु					
	२. व्याज	रु					
	३. रोयल्टी	रु					
	४. लाभांस	रु					
	५. आयकर	रु	४६५२१५०.२१				
	६. मूल्य अभिवृद्धि कर	रु					
	७. अन्तः शुल्क	रु					
	८. अन्य	रु					
५	नेपाल सरकारलाई बुझाउन बाँकी	रु					
	१. सौँबा	रु					

विद्युत उत्पादन कम्पनी लिमिटेड

वित्तीय तथा भौतिक लक्ष्य प्रगति विवरण

क्र. सं.	विवरण	एकाइ	आ. व. २०७५/०७६		आ. व. २०७६/०७७		आ. व. २०७७/०७८
			वास्तविक	लक्ष्य प्राप्ति प्रतिशत	लक्ष्य	प्रगति अनुमान	लक्ष्य
	२. व्याज	रु					
	३. रोयल्टी	रु					
	४. लाभांश	रु					
	५. आयकर	रु					
	६. मूल्य अभिवृद्धि कर (VAT)	रु					
	७. अन्तः शुल्क	रु					
	८. अन्य	रु					
६	शेयर स्वामित्व	रु					
	१. नेपाल सरकार	रु	६३४३०२३०००		६८१६७२३०००		८८१६७२३०००
	२. संस्थान	रु	१२८९८०००००		१७८९८०००००		४७८९८०००००
	३. निजी क्षेत्र	रु					
७	विविध	रु					
	१. विदेशी मुद्रा	अ. डलर					
	क. आयातमा खर्च भएको परिवर्त्य विदेशी मुद्रा	अ. डलर					
	ख. निर्यातबाट आर्जित परिवर्त्य विदेशी मुद्रा	अ. डलर					
८	कोषमा व्यवस्था नभएका र संभावित (Contingent) दायित्व	रु					
	१. कोषमा व्यवस्था नभएको दायित्व	रु					
	क. उपदान/ निवृत्तिभरण	रु					
	ख. संचयकोष	रु					
	ग. संचित विदा	रु	६०३४२०.४६		१४०००००		२५०००००
	घ. शेयर वापत तिर्न बाँकी	रु					
	ड. अन्य	रु					
	२. संभावित दायित्व (Contingent Liabilities)	रु					
	क. मुद्रा मामिला	रु					
	ख. धन जमानी	रु					
	ग. अन्य	रु					
	नगद प्रवाह विवरण						
९	नेपाल सरकारबाट संस्थान तर्फ	रु					

विद्युत उत्पादन कम्पनी लिमिटेड

वित्तीय तथा भौतिक लक्ष्य प्रगति विवरण

क्र. सं.	विवरण	एकाइ	आ. व. २०७५/०७६		आ. व. २०७६/०७७		आ. व. २०७७/०७८
			वास्तविक	लक्ष्य प्राप्ति प्रतिशत	लक्ष्य	प्रगति अनुमान	लक्ष्य
	१. शेयर लगानी	रु	६३४३०२३०००		६८१६७२३०००		८८१६७२३०००
	२. ऋण लगानी	रु					
	३. अनुदान तथा अन्य	रु					
	क. बजेट मार्फत	रु					
	ख. विशेष कार्यका लागि	रु					
२	संस्थानबाट नेपाल सरकार तर्फ	रु					
	१. सावौं फिर्ता	रु					
	२. व्याज भुक्तानी	रु					
	३. शेयर विनिवेश	रु					
	४. लाभोश भुक्तानी	रु					
	५. कर राजस्व	रु					
	क. आयकर	रु	४६५२१५०.२१				
	ख. मूल्य अभिवृद्धि कर	रु					
	ग. अन्तः शुल्क	रु					
	घ. अन्य	रु					
	६. गैरकर राजस्व	रु					
	क. रोयल्टी	रु					
	ख. शुल्क	रु					
	ग. अन्य	रु					
३	खुद नगद प्रवाह स्थिति	रु					

६.६ वित्तीय क्षेत्र

कृषि विकास बैंक लि.

<p>प टैगाना: रामशाहपथ, काठमाडौं सम्पर्क नं: ०१-४२६२७९७.४२६२६०५.४२९९२४३. ४२५२३५९ फ्याक्स नं: ०१-४२६२९२९.४२६२६१६.४२६२९२९ इमेल: info@adbl.gov.np</p>	<p>सम्पर्क कार्यालय: कृषि विकास बैंक लि., रामशाहपथ, काठमाडौं टेलिफोन नं: ०१-४२६२७९७.४२६२६०५.४२९९२४३, ४२५२३५९ फ्याक्स नं: ०१-४२६२९२९.४२६२६१६.४२६२९२९ इमेल: info@adbl.gov.np वेबसाइट: https://www.adbl.gov.np</p>
<p>२ स्थापना मिति २०२४।१०।०७ संस्थापना सम्बन्धी कानून कम्पनी ऐन र बैंक तथा वित्तीय संस्था सम्बन्धी ऐन</p>	
<p>३ उद्देश्य: क) गुणस्तरीय बैंकिंग सेवा प्रदान गर्ने। ख) बजारमुखी रणनीति अवलम्बन गर्ने। ग) प्रतिस्पर्धात्मक दिगो प्रतिफल प्राप्त गर्ने।</p>	
<p>४ पुँजी संरचना:(रु. करोडमा) अधिकृत पुँजी: १८०८ जारी पुँजी: १४४४.८२ चुक्ता पुँजी: १४४४.८२</p>	
<p>५ कारोबार स्थान सम्बन्धी ऐन: कम्पनी ऐन, २०६३, बैंक तथा वित्तीय संस्था सम्बन्धी ऐन, २०७३</p>	
<p>६ सम्पर्क मन्त्रालय अर्थ मन्त्रालय</p>	
<p>७ वित्तीय अवस्था: (लाखमा) (क) नाफा/ नोक्सान आ.व. २०७५/७६ को खुद नाफा/ नोक्सान रु. ४९,९१५.९८ आ.व. २०७५/७६ सम्मको संचित नाफा/ नोक्सान रु. ३४,२२०.३५ (ख) खुद सम्पत्ति (Networth) रु. २८३५.२५ (ग) नेपाल सरकारलाई बुझाउनु पर्ने ऋणको साँवा व्याज: जम्मा साँवा रकम रु. ९९३.४५ व्याज रकम रु. १६६ (घ) बैंक तथा वित्तीय संस्थालाई बुझाउनु पर्ने ऋणको साँवा व्याज: साँवा रकम रु. ३२९८.५० व्याज रकम रु. ३२९८.५० भाखा नाघेको साँवा रकम रु. व्याज रकम रु. (ङ) संस्थाले गरेको लगानी: ऋण लगानी रकम रु. शेयर लगानी रकम रु. १६९.४४८.३३ अन्य लगानी रकम रु. (च) नेपाल सरकारलाई तिर्ने बाँकी लाभांश रकम रु. २६०३ (छ) नेपाल सरकारलाई तिर्ने बाँकी राजस्व रकम रु. आयकर रु. १५,३२४.०८ अन्तः शुल्क रु. मू.अ.कर रु. रोयल्टी रु. अन्य रु. जम्मा रु. १५,३२४.०८ (ज) अन्तिम लेखापरीक्षण भएको आर्थिक वर्ष: २०७५/७६ (झ) फछ्यौट गर्न बाँकी कुल बेरजु रकम रु. (ञ) आ.व. २०७५/७६ मा भएको बेरजु फछ्यौट रकम रु. (ट) कर्मचारी अवकाश दायित्व: कोषको व्यवस्था गरिएको रकम रु. ३४०४९८ कोषको व्यवस्था नगरिएको रकम रु. ३७४०५६</p>	
<p>८ कर्मचारी संख्या स्थायी: २१०८ अस्थायी: करार: अन्य: जम्मा: २१०८</p>	
<p>९ वर्तमानमा भद्रौका मुख्य मुख्य कार्य तथा भविष्यको कार्योजनाको छोटकरी विवरण अत्याधुनिक प्रविधिमा आधारित वित्तीय सेवा प्रदान गर्ने।</p>	

कृषि विकास बैंक लि.

वित्तीय तथा भौतिक लक्ष्य प्रगति विवरण

क्र. सं.	विवरण	एकाइ	आ. व. २०७५/०७६		आ. व. २०७६/०७७		आ. व. २०७७/०७८
			वास्तविक	लक्ष्य प्राप्ति प्रतिशत	लक्ष्य	प्रगति अनुमान	लक्ष्य
	<u>कुल उत्पादन क्षमता</u>						
१	खुद निक्षेप सञ्चालन	रु	११८८८४९२२८३१.२७	९८.४५	१३९२८६४०००००	१३९२८६४०००००	१६२७५०००००००
२	ऋण लगानी	रु	१११७५०२१९०३९	९८.१६	११८०१३२०००००	११५११३१०००००	१३५८४१५७०००००
३	ऋण असुली	रु			९८१२५७०००००	९८१२५७०००००	१०७९३८२७०००००
४	३ महिनाभन्दा बढी भाखा नाघेको ऋण	रु			२०००००००००	२५००००००००	१३००००००००
५	असुल गर्न बाँकी ब्याज	रु			१०००००००००	१२५०००००००	९००००००००
६	कर्मचारी / कामदार	संख्या					
	१. कर्मचारी (कार्यरत)	संख्या	२१०८		२८९९	२८९९	२८२४
	क. प्राविधिक	संख्या			२३७	२३७	२४०
	ख. अप्राविधिक	संख्या			२६६२	२६६२	२५८४
	२. स्थायीतर्फ	संख्या			२६७५	२६७५	२७००
	क. अधिकृत तह	संख्या	७९५		९५७	९५७	९६०
	ख. सहायक तह	संख्या	११६४		१७१८	१७१८	१७४०
	३. अस्थायीतर्फ	संख्या					
	क. अधिकृत तह	संख्या					
	ख. सहायक तह	संख्या					
	४. ज्यालादारी तर्फ	संख्या					
	क. अधिकृत तह	संख्या					
	ख. सहायक तह	संख्या					
	५. करार तर्फ	संख्या					
	क. अधिकृत तह	संख्या					
	ख. सहायक तह	संख्या					
	६. कामदार	संख्या					
	क. स्थायी	संख्या					
	ख. अस्थायी	संख्या					
	ग. ज्यालादारी करार	संख्या					
	७. संचालक समिति	संख्या	७		७	७	७
	<u>वित्तीय लक्ष्य प्रगति विवरण</u>						
१	कुल संचालन आय	रु					
	१. ब्याज आम्दानी	रु	१५४८०१२२१०५.२२	१०३.१३	१६०८४६०००००	१५६८४७०००००	१८१५१००००००

कृषि विकास बैंक लि.

वित्तीय तथा भौतिक लक्ष्य प्रगति विवरण

क्र. सं.	विवरण	एकाइ	आ. व. २०७५/०७६		आ. व. २०७६/०७७		आ. व. २०७७/०७८
			वास्तविक	लक्ष्य प्राप्ति प्रतिशत	लक्ष्य	प्रगति अनुमान	लक्ष्य
	२. कमिशन आमदानी	रु	१०८१४८१४२०.८६	६८	१७०६३०००००	१७०६३०००००	२१३४१६००००
	३. सटही घटवढ आमदानी	रु	३१८८७३२६५.६९	१८७.५७	४००००००००	४००००००००	५४०००००००
	४. अन्य कारोबार आमदानी	रु	१८८९७९४९.१८		२२५०००००	२२५०००००	७२००००००
२	कुल संचालन लागत	रु					
	१. प्रशासकीय खर्च	रु	३५०३९०४४८४.२७	८१.०६	४६१४९०००००	३८००४०००००	४७१३००००००
	२. व्याज खर्च	रु	७८७६१४२८०४.२३	९९.६९	८३११९०००००	९०५६६०००००	९२६९००००००
	३. हास कट्टी खर्च	रु	१५३४४२३२०	९२.४४	१७०००००००	१६९४०००००	१६०००००००
	४. अपलेखन खर्च	रु	१२७५०२६८		११५०००००		
	५. जोखिम व्यवस्था	रु	-२८९८४६५५७.५३	-२४.५५	९४७१००००	९४७१००००	
	६. अन्य व्यवस्था	रु					
३	कुल संचालन लागत	रु	११२५६३९३३१८.९७	८२.९५			
४	संचालन नाफा/ नोक्सान	रु	५६४२९८१४२१.९८	१०१.४७	६०६३७०००००	५७३४२०००००	७३०२६०००००
५	अन्य आय	रु	३८२२८०६७२.४७	५०.३७	६०६६५००००	४६६६०००००	२८२००००००
६	बोनस व्यवस्था	रु	३०१२६३१०४.७२	८१.०२			
७	कर व्यवस्था	रु	१५३२४०८३५४.२५	१०९.८९			
८	खुद नाफा/ नोक्सान (आयकर र बोनस व्यवस्था पछि)	रु	४१९१५९०६३५.४८	९२.०४	६६६००००००	६१८४८०००००	७५७८६०००००
९	नगद मौज्जात	रु	३३६५०३४३५७.८	१०८.५५	१२५८०२०००००	१२५८०२०००००	१३८४३८८००००
१०	अन्य बैङ्क मौज्जात	रु	१३१२९०८५७०९.२२	११८.४६	८७६७६०००००	८७६७६०००००	८९१६६८००००
११	लगानी	रु	१९८०३५३२५२०.०९	१०७.०५	१८०९८२०००००	२१००००००००	२११०००००००
१२	कर्जा सापट दिएको खूद(व्यवस्था बाहेक)	रु	१११७५०२१९०३९	९८.१६	१३३७०२१०००००	१२८७३६७०००००	१५६६४०००००००
१३	पाकेको व्याज	रु	२८०६४४४७०.११				
१४	बिल्स खरिद	रु					
१५	विविध सम्पत्ति	रु	५२०८६११३४५.७	९४.६७	१९५८००००००	१९५८००००००	१९५८००००००
१६	खुद स्थीर सम्पत्ती	रु	१३३३५९१२१३.०३	९५.६३	२१७८००००००	२१७८००००००	२३०३९०००००
१७	गैर बैकिग सम्पत्ति	रु	२५८४२३४९६.४९	१००.०१	१५१२०००००	१५१२०००००	९०७२००००
१८	हिसाब मिलान बाँकी (डेबिट)	रु					
१९	संघीत घाटा	रु					
२०	कन्ट्रा हिसाब	रु					
२१	शेयर पुँजी	रु	१४४४८२४०९६०	१०३.६६	१४४४८२४०९६०	१४४४८२४०९६०	

कृषि विकास बैंक लि.

वित्तीय तथा भौतिक लक्ष्य प्रगति विवरण

क्र. सं.	विवरण	एकाइ	आ. व. २०७५/०७६		आ. व. २०७६/०७७		आ. व. २०७७/०७८
			वास्तविक	लक्ष्य प्राप्ति प्रतिशत	लक्ष्य	प्रगति अनुमान	लक्ष्य
२२	पूँजीगत अनुदान	रु					
२३	सञ्चित नाफा	रु	३४२२०३७५२७.४		४५२७००००००	४५२७००००००	
२४	साधारण जगेडा	रु	१०४८२४५४४९३.४२	९६.४९	११९५८९०००००	११९५८९०००००	
२५	शेयर होल्डर कोष	रु	२८३५२७३२९८०.८१	११४.३२	३०९३४१४०९६०	३०९३४१४०९६०	
२६	कर्जा सापटी लिएको	रु	५७७७११७३३.८६	१४३.५३	७००२०००००	७००२०००००	
२७	निक्षेप	रु	११८८८४९२२८३१.२७	९८.४५	१३९२८६४०००००	१३९२८६४०००००	
२८	दीर्घकालीन ऋण	रु			२५००००००००	२५००००००००	
२९	अल्पकालीन ऋण	रु					
३०	भुक्तानी दिनु पर्ने बिल	रु					
३१	हिसाब मिलान बाँकी (क्रेडिट)	रु					
३२	अन्य दायित्व तथा व्यवस्था	रु	७३१३७७४६०५.२४	९८	३८६३३०००००	३८६३३०००००	
३३	खुद पूँजी लगानी	रु	२८३५२७३२९८०.८१	११४.३२	३३४३४१४०९६०	३३४३४१४०९६०	
३४	नेट वर्ध	रु					
	वित्तीय सूचकाङ्क						
१	कुल कर्जा/ निक्षेप अनुपात	अनुपात	९४				
२	निष्कृत ऋण/ कुल कर्जा अनुपात	अनुपात	३.२९				
३	इक्विटीको प्रतिफल	प्रतिशत	१७१०				
४	संचालन खर्च/ कुल संचालन आय	प्रतिशत	८०३				
५	डेब्ट इक्विटी	अनुपात					
६	कर्जा तथा लगानी/ कुल निक्षेप	अनुपात	१६.६६				
७	नगद मौज्जात/ कुल निक्षेप	प्रतिशत	२.८२				
८	बैङ्क तथा नगद मौज्जात/ कुल निक्षेप	अनुपात	१३.८७				
९	कुल व्याज आमदानी/ कुल कर्जा तथा लगानी	प्रतिशत	५.९९				
१०	कुल व्याज खर्च/ निक्षेप तथा ऋण सापटी	प्रतिशत	६.५८				
११	कुल व्याज खर्च/ कुल व्याज आमदानी	अनुपात	५०.८१				
१२	कुल व्याज आमदानी/ कुल संचालन आय	प्रतिशत	९१.६				

कृषि विकास बैंक लि.

वित्तीय तथा भौतिक लक्ष्य प्रगति विवरण

क्र. सं.	विवरण	एकाइ	आ. व. २०७५/०७६		आ. व. २०७६/०७७		आ. व. २०७७/०७८
			वास्तविक	लक्ष्य प्राप्ति प्रतिशत	लक्ष्य	प्रगति अनुमान	लक्ष्य
१३	कर्मचारी उत्पादकत्व (कुल संचालन आयमा)	रु					
१४	प्रशासकीय सिरोभार	प्रतिशत					
१५	पार विन्दु (BOP)						
	<u>अनुदान, ऋण तथा दायित्व</u>						
१	अनुदान प्राप्त						
	१. नेपाल सरकारबाट	रु					
	२. वैदेशिक दाताबाट	रु					
२	ऋण						
	१. नेपाल सरकार तर्फ	रु					
	क. प्राप्त ऋण रकम	रु					
	ख. चुक्ता गरेको ऋण रकम	रु	५१७७०४३२				
	२. बैङ्क तथा वित्तीय संस्था तर्फ	रु					
	क. प्राप्त ऋण रकम	रु					
	ख. चुक्ता गरेको ऋण रकम	रु	३७०२५०००				
	३. वैदेशिक दाता तर्फ	रु					
	क. प्राप्त ऋण रकम	रु					
	ख. चुक्ता गरेको ऋण रकम	रु					
	४. अन्य	रु					
	क. प्राप्त ऋण रकम	रु					
	ख. चुक्ता गरेको ऋण रकम	रु					
३	ऋण तथा दायित्व बाँकी रकम						
	१. नेपाल सरकारलाई	रु	९९३४२०१८.६				
	२. बैङ्क तथा वित्तीय संस्थालाई	रु	३२९८५००००				
	३. वैदेशिक दातालाई	रु					
	४. अन्य संस्थालाई	रु					
४	नेपाल सरकारलाई बुझाएको						
	१. साव्री	रु	५११७७०४३२				
	२. ब्याज	रु	१६५५०८४४				
	३. रोयल्टी	रु					

कृषि विकास बैंक लि.

वित्तीय तथा भौतिक लक्ष्य प्रगति विवरण

क्र. सं.	विवरण	एकाइ	आ. व. २०७५/०७६		आ. व. २०७६/०७७		आ. व. २०७७/०७८
			वास्तविक	लक्ष्य प्राप्ति प्रतिशत	लक्ष्य	प्रगति अनुमान	लक्ष्य
	४. लाभश	रु	२६०२५९६०९.६				
	५. आयकर वापत	रु	१५३२४०८३५४.२५				
	६. मूल्य अभिवृद्धि कर वापत	रु					
	७. अन्तःशुल्क वापत	रु					
	८. अन्य	रु					
५	नेपाल सरकारलाई बुझाउन बाँकी						
	१. साव्री	रु	३८४२४२१०.६				
	२. ब्याज	रु					
	३. रोयल्टी	रु					
	४. लाभश	रु					
	५. आयकर	रु					
	६. मूल्य अभिवृद्धि कर	रु					
	७. अन्तःशुल्क	रु					
	८. अन्य	रु					
६	शेयर स्वामित्व						
	१. नेपाल सरकार	रु	४५९७९१९७६९.६				
	२. संस्थान	रु					
	३. निजी क्षेत्र	रु					
७	विविध						
	१. आयात खर्च भएको परिवर्त्य विदेशी मुद्रा	रु					
	२. निर्यातबाट आर्जि परिवर्त्य विदेशी मुद्रा	रु					
८	कुल आय बाट वितरणको लागि प्रावधान						
	१. बोनस वापत	रु	३०१२६३१०४.७२				
	२. आयकर वापत	रु	१५३२४०८३५४.२५				
	३. लाभस वापत	रु	४३३४४७२२८८				
	४. कर्मचारी कल्याण कोष वापत	रु	३७५९५५५८.६				
	५. जगेडा कोष वापत	रु	८३८३१८१२७.१				

कृषि विकास बैंक लि.

वित्तीय तथा भौतिक लक्ष्य प्रगति विवरण

क्र. सं.	विवरण	एकाइ	आ. व. २०७५/०७६		आ. व. २०७६/०७७		आ. व. २०७७/०७८
			वास्तविक	लक्ष्य प्राप्ति प्रतिशत	लक्ष्य	प्रगति अनुमान	लक्ष्य
	६. मूल्य अभिवृद्धि कर (VAT) वापत	रु					
	७. अन्तःशुल्क वापत	रु					
	८. अन्य	रु	५३९९४८१५१.८१				
९.	कोष व्यवस्था नभएका र संभावित (Contingent) दायित्व				ईकाई	आ. व. २०७५/०७६	
	१. कोषमा व्यवस्था नभएको दायित्व				रु	३७४०४५६७३५८.३७	
	क. उपदान/ निवृत्तिभरण				रु		
	ख. संचयकोष				रु	३४०४९०९८६१७.१६	
	ग. संचित विदा				रु	३३५५४६८७४१.२१	
	घ. शेयर वापत तिर्न बाँकी				रु		
	ड. अन्य				रु		
	२. संभावित दायित्व						
	क. मुद्दा मामिला				रु		
	ख. धन जमानी				रु		
	ग. अन्य				रु		
	नगद प्रवाह विवरण						
१	नेपाल सरकारबाट संस्थान तर्फ		रु				
	१. शेयर लगानी		रु				
	२. ऋण लगानी		रु				
	३. अनुदान तथा अन्य		रु				
	क. बजेट मार्फत		रु				
	ख. विशेष कार्यका लागि		रु				
२	संस्थानबाट नेपाल सरकार तर्फ		रु				
	१. सावीं फिर्ता		रु	५११७७०४३२			
	२. ब्याज भुक्तानी		रु	१६५५०८४४			
	३. शेयर विनिवेश		रु				
	४. लाभांश भुक्तानी		रु	२६०२५९६०९.६			
	५. कर राजस्व		रु	१५३२४०८३५४.२५			
	क. आयकर		रु	१५३२४०८३५४.२५			
	ख. मूल्य अभिवृद्धि कर		रु				
	ग. अन्तः शुल्क		रु				

कृषि विकास बैंक लि.

वित्तीय तथा भौतिक लक्ष्य प्रगति विवरण

क्र. सं.	विवरण	एकाइ	आ. व. २०७५/०७६		आ. व. २०७६/०७७		आ. व. २०७७/०७८
			वास्तविक	लक्ष्य प्राप्ति प्रतिशत	लक्ष्य	प्रगति अनुमान	लक्ष्य
	घ. अन्य	रु					
	६. गैरकर राजस्व	रु					
	क. रोयल्टी	रु					
	ख. शुल्क	रु					
	ग. अन्य	रु					
३	खुद नगद प्रवाह स्थिति	रु	२३२०९८९२३९.८५				

जलविद्युत लगानी तथा विकास कम्पनी लिमिटेड

<p>१ ठेगाना: हात्तीसार, काठमाडौं सम्पर्क नं: ०१-४४४५०१३, ४४४५०१४, ४४४५०१५ फ्याक्स नं: ०१-४४४५०१६ इमेल: info@hidcl.org.np</p>	<p>सम्पर्क कार्यालय: जलविद्युत लगानी तथा विकास कम्पनी लिमिटेड, हात्तीसार, काठमाडौं टेलिफोन नं: ०१-४४४५०१३, ४४४५०१४, ४४४५०१५ फ्याक्स नं: ०१-४४४५०१६ इमेल: info@hidcl.org.np वेबसाइट: http://www.hidcl.org.np</p>
<p>२ स्थापना मिति: २०६८।०३।२७ संस्थापना सम्बन्धी कानून: कम्पनी ऐन</p>	
<p>३ उद्देश्य देशको जलविद्युत क्षेत्रको समग्र विकास र सम्बर्द्धनका लागि राष्ट्रिय र अन्तर्राष्ट्रिय स्रोतबाट वित्तीय स्रोत जुटाई जलविद्युत उत्पादन, प्रसारण र वितरण परियोजनाहरूमा इन्विन्टी र ऋण लगानी गर्नु।</p>	
<p>४ पुँजी संचना: (रु. करोडमा) अधिकृत पुँजी: ५००८ जारी पुँजी: ११०८ चुक्ता पुँजी: ११०८</p>	
<p>५ कारोबार संचालन सम्बन्धी ऐन कम्पनी ऐन, २०६३</p>	
<p>६ सम्पर्क मन्त्रालय ऊर्जा, जलस्रोत तथा सिंचाइ मन्त्रालय</p>	
<p>७ वित्तीय अवस्था: (लाखमा) (क) नाफा/ नोक्सान आ.व. २०७५/७६ को खुद नाफा/ नोक्सान रु. १०९५९ आ.व. २०७५/७६ सम्मको संचित नाफा/ नोक्सान रु. २५६३ (ख) खुद सम्पत्ति (Networth) रु. १७८७३३ (ग) नेपाल सरकारलाई बुझाउनु पर्ने ऋणको साँवा व्याज: जम्मा साँवा रकम रु. व्याज रकम रु. (घ) बैङ्क तथा वित्तीय संस्थालाई बुझाउनु पर्ने ऋणको साँवा व्याज: साँवा रकम रु. व्याज रकम रु. (ङ) संस्थाले गरेको लगानी: ऋण लगानी रकम रु. २३३७६.८५ शेयर लगानी रकम रु. १०४०.५८ अन्य लगानी रकम रु. १४६८३४.४६ (च) नेपाल सरकारलाई तिर्ने बाँकी लाभांश रकम रु. ६६०० (छ) नेपाल सरकारलाई तिर्ने बाँकी राजस्व रकम रु. आयकर रु. १००८ रोयल्टी रु. अन्तः शुल्क रु. अन्य रु. सू.अ.कर रु. जम्मा रु. ५००८ (ज) अन्तिम लेखापरीक्षण भएको आर्थिक वर्ष: २०७५/७६ (झ) फछ्यौट गर्न बाँकी कुल बेरजु रकम रु. (ञ) आ.व. २०७५/७६ मा भएको बेरजु फछ्यौट रकम रु. (ट) कर्मचारी अवकास दायित्व: कोषको व्यवस्था गरिएको रकम रु. कोषको व्यवस्था नगरिएको रकम रु.</p>	
<p>८ कर्भारी संख्या: स्थायी: २ अस्थायी: करार: १८ अन्य: जम्मा: २०</p>	
<p>९ वर्तमानमा भइरहेका मुख्य कार्य तथा भविष्यको कार्योजनाको छोटकरी विवरण: कम्पनीले ४४० मेगावाट क्षमताको लागी १२ जलविद्युत आयोजनालाई रु.६८९ करोडको ऋण रकम प्रदान गरेको।</p>	

जलविद्युत लगानी तथा विकास कम्पनी लिमिटेड

वित्तीय तथा भौतिक लक्ष्य प्रगति विवरण

क्र. सं.	विवरण	एकाइ	आ. व. २०७५/०७६		आ. व. २०७६/०७७		आ. व. २०७७/०७८
			वास्तविक	लक्ष्य प्राप्ति प्रतिशत	लक्ष्य	प्रगति अनुमान	लक्ष्य
	कुल उत्पादन क्षमता						
१	कोष संकलन	रु					
	१. कर्मचारी बचत वृद्धि कार्यक्रम, स्वीकृत अवकास कोष	रु					
	२. एकाइ योजना २०५२ सहभागी हिसाब	रु					
	३. उपदान कोष योजना	रु					
	४. लगानीकर्ता हिसाब योजना	रु					
	५. शेयर पूँजी संकलन	रु	१५००००००००		५५००००००००	५५००००००००	
२	लगानी व्यवस्थापन	रु					
	१. कुल कोष लगानी	रु					
३	सहभागीहरूलाई प्रतिफल	रु					
	१. अवकाश कोष योजनाहरू	दर					
	२. नागरिक एकांक योजना	दर					
४	आयोजनामा शेयर तथा ऋण लगानी	रु	२७६६७३५०१८.६६	४०.१३	५४६८७५४९५६.२३	५४६८७५४९५६.२३	८२०३१३२४३४.३४
५	ऋण असुली	रु					
६	कुल बाँकी ऋण	रु					
७	३ महिना भन्दा बढी भाखा नाघेको ऋण	रु					
८	असुल गर्न बाँकी व्याज	रु	५१०७८७२७.८				
९	कर्मचारी/ कामदार	संख्या					
	१. कर्मचारी (कार्यरत)	संख्या	२०	६०.६१	३३	३३	३९
	क. प्राविधिक	संख्या	५	७१.४३	७	७	९
	ख. अप्राविधिक	संख्या	१५	५७.६९	२६	२६	३०
	२. स्थायीतर्फ	संख्या	२	४०	५	५	७
	क. अधिकृत तह	संख्या	१	२०	५	५	७
	ख. सहायक तह	संख्या	१०				
	३. अस्थायीतर्फ	संख्या					
	क. अधिकृत तह	संख्या					

जलविद्युत लगानी तथा विकास कम्पनी लिमिटेड

वित्तीय तथा भौतिक लक्ष्य प्रगति विवरण

क्र. सं.	विवरण	एकाइ	आ. व. २०७५/०७६		आ. व. २०७६/०७७		आ. व. २०७७/०७८
			वास्तविक	लक्ष्य प्राप्ति प्रतिशत	लक्ष्य	प्रगति अनुमान	लक्ष्य
	ख. सहायक तह	संख्या					
	४. ज्यालादारी तर्फ	संख्या					
	क. अधिकृत तह	संख्या					
	ख. सहायक तह	संख्या					
	५. करार तर्फ	संख्या	१८	६४.२९	२८	२८	३२
	क. अधिकृत तह	संख्या	८	५७.१४	१४	१४	२०
	ख. सहायक तह	संख्या	१०	७१.४३	१४	१४	१२
	६. कामदार	संख्या					
	क. स्थायी	संख्या					
	ख. अस्थायी	संख्या					
	ग. ज्यालादारी करार	संख्या					
	७. संचालक समिति	संख्या	७	१००	७	७	७
	<u>वित्तीय लक्ष्य प्रगति विवरण</u>						
१	कुल संचालन आय	रु	१७५६१३७४०९.२	९८.५८	१६४४३४८०५६.२८	१६४४३४८०५६.२८	१८१४०६२६६१.९१
	१. व्याज आमदानी	रु	१७३६०९४४७६.९९	९७.७९	१६२३०५००५६.२८	१६२३०५००५६.२८	१७८५३५५०६१.९१
	२. व्याज आमदानी	रु	९२३१४२२.१६	१५०.१	१०५०००००	१०५०००००	१५७५००००
	३. सटही घटवढ आमदानी	रु					
	४. अन्य कारोवार आमदानी	रु	१०८११५१०.८५	८५.४७	१०७९८०००	१०७९८०००	१२९५७६००
२	कुल संचालन लागत	रु	७६१८५९०५.०५	५७.६	१०३१९७७२०.८७	१०३१९७७२०.८७	१२१२६०४५४.९५
	१. प्रशासकीय खर्च	रु	६१७५०११८.९	६५.८१	७७०९९१६८.४६	७७०९९१६८.४६	८४८०९०८५.३१
	२. व्याज खर्च	रु					
	३. हास कट्टी खर्च	रु	४४८३३५६.५४	८४.०१	६७४११४७.४४	६७४११४७.४४	७४१५२६२.१८
	४. अपलेखन खर्च	रु	१९२६००				
	५. जोखिम व्यवस्था	रु	९७५९८२९.६१	२९.५	१९३५७४०४.९८	१९३५७४०४.९८	२९०३६१०७.४६
	६. अन्य व्यवस्था	रु					
३	कुल स्थिर खर्च	रु					
४	संचालन नाफा/ नोक्सान	रु	१६७९९५१५०४.१५	१०१.८६	१५४११५०३३५.४१	१५४११५०३३५.४१	१६९२८०२२०६.९६
५	अन्य आय	रु					
६	हिसाब मिलान बाँकी (क्रेडिट)	रु	८३९९२१५५.८३	१०१.८५	७३३८८१११.२१	७३३८८१११.२१	८४६४०११०.३५
७	अन्य दायित्व तथा व्यवस्था	रु	५०००१७१४०.११	१०६.३८	४५९११३२००.६२	४५९११३२००.६२	४८२४४८६२८.९८

जलविद्युत लगानी तथा विकास कम्पनी लिमिटेड

वित्तीय तथा भौतिक लक्ष्य प्रगति विवरण

क्र. सं.	विवरण	एकाइ	आ. व. २०७५/०७६		आ. व. २०७६/०७७		आ. व. २०७७/०७८
			वास्तविक	लक्ष्य प्राप्ति प्रतिशत	लक्ष्य	प्रगति अनुमान	लक्ष्य
८	खुद नाफा/ नोक्सान (आयकर र बोनस व्यवस्था पछि)	रु	१०९५९४२२०८.२१	९९.९३	१००८६४९०२३.५८	१००८६४९०२३.५८	११२५७१३४६७.६३
९	नगद मौज्जात	रु					
१०	अन्य बैङ्क मौज्जात	रु	३६७८८९४१३.०२	२.३२			
११	लगानी	रु	१६३८५७५२७३०.५३	४२२.४२			
१२	कर्जा सापट दिएको खुद(व्यवस्था बाहेक)	रु	२३३७६८५०१८.६६	७७.५१			
१३	पाकेको ब्याज	रु	५१०७८७२७.८	२५५.३९			
१४	बिल्स खरिद	रु					
१५	विविध सम्पत्ति	रु	१२९९९१४२९.७५				
१६	खुद स्थीर सम्पत्ति		१९२२४२०१.६७	५.५२			
१७	गैर वैकिग सम्पत्ति	रु					
१८	हिसाब मिलान बाँकी (डेबिट)	रु					
१९	संचित घाटा	रु					
२०	कन्ट्रा हिसाब						
२१	शेयर पुँजी	रु	१६५०००००००	७५	२२००००००००	२२००००००००	२२००००००००
२२	पुँजीगत अनुदान	रु					
२३	संचित मुनाफा		८५६३०००००				
२४	साधारण जगेडा	रु	८५६३०००००				
२५	शेयर होल्डर कोष	रु	१७८७३२५१३३४.०४	७६.६६	२३०६१९००३५७.६२	२३०६१९००३५७.६२	२४१८७६१३८२५.२४
२६	कर्जा सापट लिएको (२९ र ३० को जोड)	रु	१०९८२५६७६७.३९				
२७	निक्षेप	रु					
२८	दीर्घकालीन ऋण	रु	१०९८२५६७६७.३९				
२९	अल्पकालीन ऋण	रु					
३०	भुक्तानी दिनु पर्ने बिल	अनुपात					
३१	हिसाब मिलान बाँकी (क्रेडिट)	रु					
३२	अन्य दायित्व तथा व्यवस्था	रु	३२०११३४२०				
३३	खुद पुँजी लगानी	रु	१८९७१५०८१०१.४३				
३४	नेट वर्थ	रु	१७८७३२५१३३४.०४	७६.६६			
	वित्तीय सूचकाङ्क						
१	विक्रीको प्रतिफल	प्रतिशत	६२.४१	१०७.७	६१.३४	६१.३४	६२.०५

जलविद्युत लगानी तथा विकास कम्पनी लिमिटेड

वित्तीय तथा भौतिक लक्ष्य प्रगति विवरण

क्र. सं.	विवरण	एकाइ	आ. व. २०७५/०७६		आ. व. २०७६/०७७		आ. व. २०७७/०७८
			वास्तविक	लक्ष्य प्राप्ति प्रतिशत	लक्ष्य	प्रगति अनुमान	लक्ष्य
२	ओभर अल सञ्चालन नाफा	प्रतिशत	५.७८				
३	इन्विटीको प्रतिफल	प्रतिशत	६.६४	१४१.५५	४.५८	४.५८	५.१२
४	संचालन खर्च/ कुल संचालन आय	प्रतिशत	४.०७	५७.१६	५.८७	५.८७	६.२८
५	डेन्ट इक्वीटी	अनुपात					
६	डेन्ट कभरेज रेशियो	अनुपात					
७	चालू सम्पत्ति/ चालू दायित्व	अनुपात	१.७३		१.७३	१.७३	१.७३
८	तरलता (Quick Ratio)	अनुपात	१.५७		१.५७	१.५७	१.५७
९	स्थिर सम्पत्ति टर्नओभर	अनुपात	९१.३५	१७८७.१			
१०	मौज्दात टर्नओभर	अनुपात					
११	आसामी टर्नओभर	अनुपात					
१२	औसत आसामी असूली	दिन					
१३	कर्मचारी उत्पादकत्व (कुल संचालन आयमा)	रु	८३९९७५७५.२१	१६८.०७	४६७०१५२५.३२	४६७०१५२५.३२	४३४०५१८४.७९
१४	प्रशासकीय सिरोभार	प्रतिशत	३.५२	६६.७६	४.६९	४.६९	४.६८
१५	पार विन्दु (BOP)	रु					
	अनुदान, ऋण तथा दायित्व						
१	अनुदान प्राप्त						
	१. नेपाल सरकारबाट	रु					
	२. वैदेशिक दाताबाट	रु					
२	ऋण	रु					
	१. नेपाल सरकारतर्फ						
	क. प्राप्त ऋण रकम	रु					
	ख. चुक्ता गरेको ऋण रकम	रु					
	२. बैंक तथा वित्तीय संस्थातर्फ						
	क. प्राप्त ऋण रकम	रु					
	ख. चुक्ता गरेको ऋण रकम	रु					
	३. वैदेशिक दातातर्फ						
	क. प्राप्त ऋण रकम	रु					

जलविद्युत लगानी तथा विकास कम्पनी लिमिटेड

वित्तीय तथा भौतिक लक्ष्य प्रगति विवरण

क्र. सं.	विवरण	एकाइ	आ. व. २०७५/०७६		आ. व. २०७६/०७७		आ. व. २०७७/०७८
			वास्तविक	लक्ष्य प्राप्ति प्रतिशत	लक्ष्य	प्रगति अनुमान	लक्ष्य
	ख. चुक्ता गरेको ऋण रकम	रु					
	४. अन्यतर्फ						
	क. प्राप्त रकम	रु					
	ख. चुक्ता गरेको ऋण रकम	रु					
३	ऋण तथा दायित्व बाँकी रकम						
	१. नेपाल सरकारलाई	रु					
	२. बैंक तथा वित्तीय संस्थालाई	रु					
	३. वैदेशिक दातालाई	रु					
	४. अन्यलाई	रु					
४	नेपाल सरकारलाई बुझाएको						
	१. सौँचा	रु					
	२. व्याज	रु					
	३. रोयल्टी	रु					
	४. लाभाँस	रु	६६००००००				
	५. आयकर	रु	५०००१७१४०.११				
	६. मूल्य अभिवृद्धि कर	रु					
	७. अन्तः शुल्क	रु					
	८. अन्य	रु					
५	नेपाल सरकारलाई बुझाउन बाँकी						
	१. सौँचा	रु					
	२. व्याज	रु					
	३. रोयल्टी	रु					
	४. लाभाँस	रु					
	५. आयकर	रु	-८५१३८३८४.३३				
	६. मूल्य अभिवृद्धि कर	रु					
	७. अन्तः शुल्क	रु					
	८. अन्य	रु					
६	शेयर स्वामित्व						

जलविद्युत लगानी तथा विकास कम्पनी लिमिटेड

वित्तीय तथा भौतिक लक्ष्य प्रगति विवरण

क्र. सं.	विवरण	एकाइ	आ. व. २०७५/०७६		आ. व. २०७६/०७७		आ. व. २०७७/०७८
			वास्तविक	लक्ष्य प्राप्ति प्रतिशत	लक्ष्य	प्रगति अनुमान	लक्ष्य
	१. नेपाल सरकार	रु	११००००००००	१००	११००००००००	११००००००००	११००००००००
	२. संस्थान	रु	३३०००००००	५०	६६०००००००	६६०००००००	६६०००००००
	३. निजी क्षेत्र	रु	२२००००००००	५०	४४०००००००	४४०००००००	४४०००००००
७	विविध						
	१. विदेशी मुद्रा	अ. डलर					
	क. आयातमा खर्च भएको परिवर्त्य विदेशी मुद्रा	अ. डलर					
	ख. निर्यातबाट अर्जित परिवर्त्य विदेशी मुद्रा	अ. डलर					
	२. खुद आयबाट वितरणको लागि छुट्याएको						
	क. बोनस बापत	रु	८३९९२१५५.८३	१०१.८५	७३३८८१११.२१	७३३८८१११.२१	८४६४०११०.३५
	ख. आयकर बापत	रु	५०००१७१४०.११	१०६.३८	४५९११३२००.६२	४५९११३२००.६२	४८२४४८६२८.९८
	ग. लाभांस बापत	रु	१३२०००००००	१२९.२८			
	घ. कर्मचारी कल्याण कोष बापत	रु					
	ङ. जगेडा कोष बापत	रु	१०९५९४२२०८.२१		१००८६४९०२३.५८	१००८६४९०२३.५८	११२५७१३४६७.६३
	च. मूल्य अभिवृद्धि कर बापत	रु					
	छ. अन्तः शुल्क बापत	रु					
	ज. अन्य	रु					
८	कोष व्यवस्था नभएका र संभावित (Contingent) दायित्व				ईकाई	आ. व. २०७५/०७६	
	१. कोषमा व्यवस्था नभएको दायित्व						
	क. उपदान/ निवृत्तिभरण				रु		
	ख. संचयकोष				रु		
	ग. संचित विदा				रु		
	घ. शेयर बापत निर्न बाँकी				रु		
	ङ. अन्य				रु		
	२. संभावित दायित्व						
	क. मुद्दा मामिला				रु		
	ख. धन जमानी				रु		
	ग. अन्य				रु		

जलविद्युत लगानी तथा विकास कम्पनी लिमिटेड

वित्तीय तथा भौतिक लक्ष्य प्रगति विवरण

क्र. सं.	विवरण	एकाइ	आ. व. २०७५/०७६		आ. व. २०७६/०७७		आ. व. २०७७/०७८
			वास्तविक	लक्ष्य प्राप्ति प्रतिशत	लक्ष्य	प्रगति अनुमान	लक्ष्य
	<u>नगद प्रवाह विवरण</u>						
१	नेपाल सरकारबाट संस्थान तर्फ	रु					
	१. शेयर लगानी	रु	५००००००००	१००			
	२. ऋण लगानी	रु					
	३. अनुदान तथा अन्य	रु					
	क. बजेट माफत	रु					
	ख. विशेष कार्यका लागि	रु					
२	संस्थानबाट नेपाल सरकार तर्फ	रु					
	१. सार्वी फिर्ता	रु					
	२. व्याज भुक्तानी	रु					
	३. शेयर विनिवेश	रु					
	४. लाभोश भुक्तानी	रु	६६०००००००	१३२			
	५. कर राजस्व	रु					
	क. आयकर	रु	५०००१७१४०.११	१०६.३८			
	ख. मूल्य अभिवृद्धि कर	रु					
	ग. अन्तः शुल्क	रु					
	घ. अन्य	रु					
	६. गैरकर राजस्व	रु					
	क. रोयल्टी	रु					
	ख. शुल्क	रु					
	ग. अन्य	रु					
३	खुद नगद प्रवाह स्थिति	रु	-६६००१७१४०.११	१४०.४२			

नागरिक लगानी कोष

<p>१ ठेगाना: नयाँ बानेश्वर, काठमाडौं सम्पर्क नं: ०१-४७८१६७३, ४७८५३१९, ४७८५३२५ फ्याक्स नं: ०१-४७८४९४५, ४७८५३२० इमेल: finance@nlk.org.np</p>	<p>सम्पर्क कार्यालय: नागरिक लगानी कोष, नयाँ बानेश्वर, काठमाडौं टेलिफोन नं: ०१-४७८१६७३, ४७८५३१९, ४७८५३२५ फ्याक्स नं: ०१-४७८४९४५, ४७८५३२० इमेल: finance@nlk.org.np वेबसाइट: https://www.nlk.org.np</p>
<p>२ स्थापना मिति: २०४८।१०।०१ संस्थापना सम्बन्धी कानून: नागरिक लगानी कोष ऐन</p>	
<p>३ उद्देश्य: देशको आर्थिक विकासको लागि सर्वसाधारण जनतालाई समेत पुँजीको बचत गर्न प्रोत्साहित गरी लगानीका अवसरहरू बढाउने तथा पुँजी बजारको विकासमा गतिशीलता ल्याउने।</p>	
<p>४ पुँजी संरचना/(रु. करोडमा) अधिकृत पुँजी: ८०८ जारी पुँजी: ३०० चुक्ता पुँजी: १२६.७९</p>	
<p>५ कारोबार स्थान सम्बन्धी ऐन नागरिक लगानी कोष ऐन, २०४८</p>	
<p>६ सम्पर्क मन्त्रालय: अर्थ मन्त्रालय</p>	
<p>७ वित्तीय अवस्था: (लाखमा) (क) नाफा/ नोक्सान आ.व. २०७५/७६ को खुद नाफा/ नोक्सान रु. २७६८८ आ.व. २०७५/७६ सम्मको संचित नाफा/ नोक्सान रु. ७७९८ (ख) खुद सम्पत्ति (Networth) रु. ७०८६८ (ग) नेपाल सरकारलाई बुझाउनु पर्ने ऋणको साँबा व्याज: जम्मा साँबा रकम रु. व्याज रकम रु. (घ) बैङ्क तथा वित्तीय संस्थालाई बुझाउनु पर्ने ऋणको साँबा व्याज: साँबा रकम रु. व्याज रकम रु. भाखा नाघेको साँबा रकम रु. व्याज रकम रु. (ङ) संस्थाते गरेको लगानी: ऋण लगानी रकम रु. ४०६५०३ शेयर लगानी रकम रु. ६९३१८ अन्य लगानी रकम रु. ७७२९७८ (च) नेपाल सरकारलाई तिर्न बाँकी लाभांश रकम रु. (छ) नेपाल सरकारलाई तिर्न बाँकी राजस्व रकम रु. आयकर रु. १५२९ रोयल्टी रु. अन्तः शुल्क रु. अन्य रु. मु.अ.कर रु. जम्मा रु. १५२९ (ज) अन्तिम लेखापरीक्षण भएको आर्थिक वर्ष: २०७५/७६ (झ) फछ्यौट गर्न बाँकी कुल बेरजु रकम रु. (ञ) आ.व. २०७५/७६ मा भएको बेरजु फछ्यौट रकम रु. (ट) कर्मचारी अवकाश दायित्व: कोषको व्यवस्था गरिएको रकम रु. १३७३ कोषको व्यवस्था नगरिएको रकम रु.</p>	
<p>८ कर्मचारी संख्या स्थायी: १०३ अस्थायी: करार: २८ अन्य: जम्मा: १३१</p>	
<p>९ वर्तमानमा भइरहेका मुख्य कार्य तथा भविष्यको कार्योजनाको छोटकरी विवरण: सर्वसाधारण जनतालाई पुँजीको बचत गर्न प्रोत्साहित गरी लगानीका अवसरहरू बढाउने।</p>	

नागरिक लगानी कोष

वित्तीय तथा भौतिक लक्ष्य प्रगति विवरण

क्र. सं.	विवरण	एकाइ	आ. व. २०७५/०७६		आ. व. २०७६/०७७		आ. व. २०७७/०७८
			वास्तविक	लक्ष्य प्राप्ति प्रतिशत	लक्ष्य	प्रगति अनुमान	लक्ष्य
	कुल उत्पादन क्षमता						
१	संगठित संस्थाहरुको सूचिकरण						
	१. सरकारी ऋणपत्र	रु	६००००००००	२०	२०००००००००	६००००००००	७००००००००
	२. शेयर	रु	३७४७९४०८०२	८३.२९	७०००००००००	७५००००००००	९५००००००००
	३. कुल सूचीकृत शेयर सङ्ख्या	रु	३२४०९०३५	९२.६	७००००००००	५४०००००००	६५०००००००
	४.	रु	३६२६०७२०००	१८१.३	४५००००००००	७२००००००००	९५००००००००
२	घितोपत्र कारोबार	रु					
	१. कर्पोरेट बोण्ड	रु					
	२. सरकारी ऋणपत्र	रु					
३	जिन्दी मौज्जात (अन्तिम)	रु					
४	कर्मचारी / कामदार	संख्या					
	१. कर्मचारी (कार्यरत)	संख्या	१३१	७४.८६	१६९	१४३	१४९
	क. प्राविधिक	संख्या	२२	७८.५७	२८	२५	२७
	ख. अप्राविधिक	संख्या	१०९	७४.१५	१४१	११८	१२२
	२. स्थायीतर्फ	संख्या	१०३	७४.१	१४१	११५	१२१
	क. अधिकृत तह	संख्या	४६	८३.६४	५५	५२	५४
	ख. सहायक तह	संख्या	५७	६७.८६	८६	६३	६७
	३. अस्थायी तर्फ	संख्या					
	क. अधिकृत तह	संख्या					
	ख. सहायक तह	संख्या					
	४. ज्यालादारी तर्फ	संख्या	२	१००	१	१	१
	क. अधिकृत तह	संख्या					
	ख. सहायक तह	संख्या	२	१००	१	१	१
	५. करार तर्फ	संख्या	२८	८७.५	२८	२८	२८
	क. अधिकृत तह	संख्या	३	६०	१	३	३
	ख. सहायक तह	संख्या	२५	९२.५९	२७	२५	२५
	६. कामदार	संख्या					
	क. स्थायी	संख्या					
	ख. अस्थायी	संख्या					
	ग. ज्यालादारी करार	संख्या					
	७. संचालक समिति	संख्या	९	१००	९	९	९

नागरिक लगानी कोष

वित्तीय तथा भौतिक लक्ष्य प्रगति विवरण

क्र. सं.	विवरण	एकाइ	आ. व. २०७५/०७६		आ. व. २०७६/०७७		आ. व. २०७७/०७८
			वास्तविक	लक्ष्य प्राप्ति प्रतिशत	लक्ष्य	प्रगति अनुमान	लक्ष्य
	वित्तीय लक्ष्य प्रगति विवरण						
१	कुल संचालन आय	रु	१२५१७५७०२५४.४४	१४४.१८	१०७१०००००००	१५१००००००००	१६७८०००००००
	१. व्याज आम्दानी	रु	११२९९५१४८५२.३९	१४५.७६	९८८५००००००	१३४५०००००००	१५०००००००००
	२. कमिशन आम्दानी	रु	८१३०६४६८१.४८	११४.५२	७०५००००००	११५०००००००	११८००००००००
	३. सटही घटबढ आम्दानी	रु					
	४. अन्य कारोबार आम्दानी	रु	४०४९९०७२०.५७	१८४.०९	१२०००००००	५००००००००	६००००००००
२	कुल संचालन लागत	रु	९५६५१६१४४४.०७	१२०.९५	८३२१००००००	१२२९७०५००००	१३४४२००००००
	१. प्रशासकीय खर्च	रु	१७५२९८३९७.९७	४९.३८	३२०००००००	२२५००००००	२५०००००००
	२. व्यवस्थापन शुल्क	रु	७६९९६५१७२.१२	९९.४	६९५००००००	९००००००००	१००००००००
	३. व्याज खर्च	रु	८४३५९३५५९६.३९	१२५.०७	७०५२००००००	११०४०००००००	१३०५०००००००
	४. हास कट्टी खर्च	रु	१८०११११६.११	२२५.१४	९००००००	१५०५००००	१४५०००००
	५. अपलोखन खर्च	रु	५०५४१४.८७				
	६. जोखिम व्यवस्था	रु	१४९६२१८२३.६३	९९७.४८	१२५००००००	१००००००००	७५०००००
	७. अन्य व्यवस्था	रु	१५८२३९२२.९९	१४३.८५	१२०००००००	१७०००००००	२००००००००
३	कुल स्थिर खर्च	रु					
४	सञ्चालन नाफा/ नोक्सान	रु	२९५२४०८८१०.३७	३८१.७४	२३८९००००००	२८०२९५००००	३३३८००००००
५	अन्य आय (Write Back)	रु					
६	बोनस व्यवस्था	रु	३०७५८९३८.२९	८०.९४	५५००००००	५५००००००	६०००००००
७	कर व्यवस्था	रु	१५२८९४५७८.८१	९२.६६	१६५००००००	१६५००००००	१८०००००००
८	खुद नाफा नोक्सान (आयकर र बोनस व्यवस्था पछि)	रु	२७६८७५५२९.३७	४८५.४१	२१६९००००००	२५८२९५००००	३०९८००००००
९	नगद मौज्दात	रु					
१०	अन्य बैङ्क मौज्दात	रु	४५९२६९४६१३.४६	४३.६४	५५००००००००	१८००००००००	२०००००००००
११	कुल कर्जा तथा लगानी	रु	१०१८८३६६८३८८.६४	९६.१२	१०५००००००००	१२०००००००००	१३३००००००००
१२	कर्जा सापट दिएको खुद(व्यवस्था बाहेक)	रु	२५४६२९१६१११	१०१.८५	२७५००००००००	२८०००००००००	३००००००००००
१३	पाकेको व्याज	रु	१७२७३४८७६३३	११५.१६	१५०००००००००	१५०००००००००	१००००००००००
१४	बिल्स खरिद	रु					
१५	त्रिविध सम्पत्ति	रु					
१६	खुद स्थिर सम्पत्ति	रु	१२४२७३७४७९	१०८.०६	८५२००००००	१२०५००००००	१३६५००००००
१७	गैर बैकिंग सम्पत्ति	रु					
१८	हिसाब मिलान बांकी (डेबिट)	रु	४७३२९०९८३५७.४६	१०४.०१	४९५५६००००००	४४८००००००००	४२०००००००००

नागरिक लगानी कोष

वित्तीय तथा भौतिक लक्ष्य प्रगति विवरण

क्र. सं.	विवरण	एकाइ	आ. व. २०७५/०७६		आ. व. २०७६/०७७		आ. व. २०७७/०७८
			वास्तविक	लक्ष्य प्राप्ति प्रतिशत	लक्ष्य	प्रगति अनुमान	लक्ष्य
१९	संचित घाटा	रु	१९४५७६१९२५८.६६	१०५.०६	२०१५७५०२६७२	१८२५९९१८४७७	१७८४८१७२४०२
२०	कन्ट्रा हिसाव	रु	२७८७१४७९०९८.८	१०३.२९	२९३९८४९७३२८	२६५४००८१५२३	२४१५१८२७५९८
२१	शेयर पुँजी	रु	१२६७८६५१५४	११८.९५	१३००४९७३२८	१८०६२५३९२५	३००००००००
२२	पूँजियत अनुदान	रु					
२३	संचित मुनाफा	रु	४६२२८४१८७.०१	११५.५७	४५००००००	५२००००००	६०००००००
२४	साधारण जगेडा कोष	रु	५३५५८७७५९७.९९	२९७.५५	३५०००००००	७४१८८२७५९७.९९	९९१६८२७५९७.९९
२५	शेयर होल्डर कोष	रु	७०८६०२६९३९	२१६.९७	५२५०४९७३२८	९७४५०८१५२२.९९	१३५१६८२७५९७.९९
२६	कर्जा सापट लिएको (२९ र ३० को जोड)	रु					
२७	निक्षेप	रु	१२३९११८५८०२६.९९	१०४.३२	१२५५०००००००	१३८००००००००	१४५००००००००
२८	दीर्घकालीन ऋण	रु					
२९	अल्पकालीन ऋण	रु					
३०	भुक्तानी दिनु पर्ने बिल	रु					
३१	हिसाव मिलान बाँकी (क्रेडिट)	रु					
३२	अन्य दायित्व तथा व्यवस्था	रु					
३३	कन्ट्रा हिसाव	रु					
३४	खुद पूँजी लगानी	रु	७०८६०२६९३९	२५.८८	५२५०४९७३२८	९७४५०८१५२२.९९	१३५१६८२७५९७.९९
३५	नेट वर्थ	रु	७०८६०२६९३९	२१६.९७	५२५०४९७३२८	९७४५०८१५२२.९९	१३५१६८२७५९७.९९
	वित्तीय सूचकाङ्क						
१	कुल कर्जा/ निक्षेप अनुपात	अनुपात	०.२१	९७.६३	०.२२	०.२	०.२१
२	निष्कृय ऋण/ कुल कर्जा	अनुपात					
३	इन्विटीको प्रतिफल	प्रतिशत	३९.०७	२२३.७२	४१.३१	२६.५१	२२.९२
४	इन्विटीको प्रतिफल (कुल नाफा/ नोक्सान/ इन्विटी)	प्रतिशत	७६.४१	८३.८९	७७.६९	८१.४४	८०.११
५	डेब्ट इन्विटी	अनुपात					
६	कर्जा तथा लगानी/ कुल निक्षेप	अनुपात	०.८२	९२.१३	०.८	०.८७	०.९२
७	नगद मौज्जात/ कुल निक्षेप	प्रतिशत					
८	बैङ्क तथा नगद मौज्जात/ कुल निक्षेप	अनुपात	०.०४	४१.८३	०.०४	०.०१	०.०१
९	कुल व्याज आमदानी/ कुल कर्जा तथा लगानी	प्रतिशत	११.०९	१५१.६५	९.८४	११.२१	११.२८
१०	कुल व्याज खर्च/ निक्षेप तथा ऋण सापटी	प्रतिशत					

नागरिक लगानी कोष

वित्तीय तथा भौतिक लक्ष्य प्रगति विवरण

क्र. सं.	विवरण	एकाइ	आ. व. २०७५/०७६		आ. व. २०७६/०७७		आ. व. २०७७/०७८
			वास्तविक	लक्ष्य प्राप्ति प्रतिशत	लक्ष्य	प्रगति अनुमान	लक्ष्य
११	कुल व्याज खर्च/ कुल व्याज आम्दानी	अनुपात	०.७५	८५.८	०.७१	०.८२	०.८७
१२	कुल व्याज आम्दानी/ कुल सञ्चालन आय	प्रतिशत	०.९	१०१.४३	०.९२	०.८९	०.८९
१३	कर्मचारी उत्पादकत्व (कुल सञ्चालन आयमा)	रु					
१४	प्रशासकीय सिरोभार	प्रतिशत	०.०२	४५.८२	०.०४	०.०२	०.०२
१५	पार बिन्दु (BOP)	रु					
	अनुदान, ऋण तथा दायित्व						
१	अनुदान प्राप्त						
	१. नेपाल सरकारबाट	रु					
	२. वैदेशिक दाताबाट	रु					
२	ऋण						
	१. नेपाल सरकारतर्फ						
	क. प्राप्त ऋण रकम	रु					
	ख. चुक्ता गरेको ऋण रकम	रु					
	२. बैंक तथा वित्तीय संस्था तर्फ						
	क. प्राप्त ऋण रकम	रु					
	ख. चुक्ता गरेको ऋण रकम	रु					
	३. वैदेशिक दातातर्फ						
	क. प्राप्त ऋण रकम	रु					
	ख. चुक्ता गरेको ऋण रकम	रु					
	४. अन्यतर्फ						
	क. प्राप्त ऋण रकम	रु					
	ख. चुक्ता गरेको ऋण रकम	रु					
३	ऋण तथा दायित्व बाँकी रकम						
	१. नेपाल सरकारलाई	रु					
	२. बैंक तथा वित्तीय संस्थालाई	रु					
	३. वैदेशिक दातालाई	रु					
	४. अन्य संस्थालाई	रु					
४	नेपाल सरकारलाई बुझाएको						

नागरिक लगानी कोष

वित्तीय तथा भौतिक लक्ष्य प्रगति विवरण

क्र. सं.	विवरण	एकाइ	आ. व. २०७५/०७६		आ. व. २०७६/०७७		आ. व. २०७७/०७८
			वास्तविक	लक्ष्य प्राप्ति प्रतिशत	लक्ष्य	प्रगति अनुमान	लक्ष्य
	१. साँवा	रु					
	२. व्याज	रु					
	३. रोयल्टी	रु					
	४. लाभांस	रु					
	५. आयकर	रु	१५२८९४५७८.८१	९२.६६	१६५००००००	१६५००००००	१८०००००००
	६. मूल्य अभिवृद्धि कर	रु					
	७. अन्तः शुल्क	रु					
	८. अन्य	रु					
५	नेपाल सरकारलाई बुझाउन बाँकी						
	१. साँवा	रु					
	२. व्याज	रु					
	३. रोयल्टी	रु					
	४. लाभांस	रु					
	५. आयकर	रु					
	६. मूल्य अभिवृद्धि कर	रु					
	७. अन्तः शुल्क	रु					
	८. अन्य	रु					
६	शेयर स्वामित्व						
	१. नेपाल सरकार	रु	१३४४८६९१७	१२६.१७	१३००४९७३२.८८	१६४०७४०३८.७४	३००००००००
	२. संस्थान	रु	५५८७९३२८३	१४१.६८	४८११८४०११.६६	६८१७२७८०५.२६	१२४६५०००००
	३. निजी क्षेत्र	रु	४७२१८३८०३	११०.७४	५२०१९८९३१.५२	५७६०६४२३९.६६	१०५३३०००००
	४. नेपाल राष्ट्र बैंक	रु	१७९४०५६२०	१२९.४७	१६९०६४६५२.७४	२१८८७४८५६.४	४००२०००००
७	विविध						
	१. विदेशी मुद्रा	अ. डलर					
	क. आयातमा खर्च भएको परिवर्त्य विदेशी मुद्रा	डलर लाख					
	ख. निर्यातबाट आर्जित परिवर्त्य विदेशी मुद्रा	डलर लाख					
	२. खुद आयबाट वितरणको लागि छुट्याएको	रु					
	क. बोनस वापत	रु	३०७५८९३८.२९	८०.९४	५५००००००	५५००००००	६०००००००

नागरिक लगानी कोष

वित्तीय तथा भौतिक लक्ष्य प्रगति विवरण

क्र. सं.	विवरण	एकाइ	आ. व. २०७५/०७६		आ. व. २०७६/०७७		आ. व. २०७७/०७८
			वास्तविक	लक्ष्य प्राप्ति प्रतिशत	लक्ष्य	प्रगति अनुमान	लक्ष्य
	ख. आयकर बापत	रु	१५२८९४५७८.८१	९२.६६	१६५००००००	१६५००००००	१८०००००००
	ग. लाभांस बापत	रु					
	घ. कर्मचारी कल्याण कोष बापत	रु	२३११४२०९.३५	२१०.१३	२८००००००	२६००००००	३०००००००
	ड. जगेडा कोष बापत	रु	१७६८००१५१८.५७	२९४.६७	१००००००००	१८०००००००	१८५००००००
	च. मूल्य अभिवृद्धि कर (VAT) बापत	रु					
	छ. अन्तः शुल्क	रु					
	ज. अन्य	रु					
८	कोष व्यवस्था नभएका र संभावित (Contingent) दायित्व				ईकाई	आ. व. २०७५/०७६	
	१. कोषमा व्यवस्था नभएको दायित्व						
	क. उपदान/ निवृत्तिभरण				रु		
	ख. संचयकोष				रु		
	ग. संचित विदा				रु		
	घ. शेयर बापत तिर्न बाँकी				रु		
	ड. अन्य				रु		
	२. संभावित दायित्व						
	क. मुद्दा मामिला				रु		
	ख. धन जमानी				रु		
	ग. अन्य				रु		
	<u>नगद प्रवाह विवरण</u>						
१	नेपाल सरकारबाट संस्थान तर्फ						
	१. शेयर लगानी	रु	१३४४८६९.१७	१२६.१७	१३००४९७३२.८८	१६४०७४०३८.७४	३०००००००
	२. ऋण लगानी	रु					
	३. अनुदान तथा अन्य	रु					
	क. बजेट मार्फत	रु					
	ख. विशेष कार्यका लागि	रु					
	ग. बजेट मार्फत	रु					
	घ. विशेष कार्यका लागि	रु					
	ड. आयकर	रु					
	च. मूल्य अभिवृद्धि कर	रु					
	छ. अन्तः शुल्क	रु					

नागरिक लगानी कोष

वित्तीय तथा भौतिक लक्ष्य प्रगति विवरण

क्र. सं.	विवरण	एकाइ	आ. व. २०७५/०७६		आ. व. २०७६/०७७		आ. व. २०७७/०७८
			वास्तविक	लक्ष्य प्राप्ति प्रतिशत	लक्ष्य	प्रगति अनुमान	लक्ष्य
	ज. अन्य	रु					
	झ. रोयल्टी	रु					
	ञ. शुल्क	रु					
	ट. अन्य	रु					
	ठ. आयकर	रु					
	ड. मूल्य अभिवृद्धि कर	रु					
	ढ. अन्तः शुल्क	रु					
	ण. अन्य	रु					
	त. रोयल्टी	रु					
	थ. शुल्क	रु					
	द. अन्य	रु					
	४. शेयर लगानी	रु					
	५. ऋण लगानी	रु					
	६. अनुदान तथा अन्य	रु					
२	संस्थानबाट नेपाल सरकार तर्फ	रु					
	१. सार्वी फिर्ता	रु					
	२. ब्याज भुक्तानी	रु					
	३. शेयर विनिवेश	रु					
	४. लाभांश भुक्तानी	रु					
	५. कर राजस्व	रु	१५२८९४५७८.८१	९२.६६	१६५००००००	१६५००००००	१८०००००००
	६. गैरकर राजस्व	रु					
	७. सार्वी फिर्ता	रु					
	८. ब्याज भुक्तानी	रु					
	९. शेयर विनिवेश	रु					
	१०. लाभांश भुक्तानी	रु					
	११. कर राजस्व	रु					
	१२. गैरकर राजस्व	रु					
३	खुद नगद प्रवाह स्थिति	रु	-१८४०७६६१.८१	३१.५२	-३४९५०२६७.१२	-९२५९६१.२६	१२०००००००

निक्षेप तथा कर्जा सुरक्षण कोष

<p>१. ठेगाना: टंगाल, काठमाडौं सम्पर्क नं: ०१-४४१०६५९ . ४४२१२४१ फ्याक्स नं: ०१-४४१०१२७ इमेल: dicgc@ntc.net.np</p>	<p>सम्पर्क कार्यालय: निक्षेप तथा कर्जा सुरक्षण कोष, टंगाल, काठमाडौं टेलिफोन नं: ०१-४४१०६५९ , ४४२१२४१ फ्याक्स नं: ०१-४४१०१२७ इमेल: dicgc@ntc.net.np वेबसाइट: http:// www.dcgf.gov.np</p>
<p>२. स्थापना मिति: २०३१।०४।०६ संस्थापना सम्बन्धी कानून: कम्पनी ऐन</p>	
<p>३. उद्देश्य: निक्षेपको सुरक्षण, प्राथमिकता प्राप्त क्षेत्र, साना तथा मझौला उद्यम क्षेत्र, लघु वित्त तथा विपन्न वर्ग क्षेत्रको कर्जा सुरक्षण, पशुधन सुरक्षण तथा पूर्व निर्यात र निर्यात कर्जाको सुरक्षण गर्ने ।</p>	
<p>४. पुँजी संरचना:(रु. करोडमा) अधिकृत पुँजी: १००० जारी पुँजी: ९८० चुक्ता पुँजी: ९८०</p>	
<p>५. कारोबार श्वालन सम्बन्धी ऐन: निक्षेप तथा कर्जा सुरक्षण कोष ऐन. २०७३</p>	
<p>६. सम्पर्क मन्त्रालय: अर्थ मन्त्रालय</p>	
<p>७. वित्तीय अवस्था: (लाखमा) (क) नाफा/ नोक्सान आ.व. २०७५/७६ को खुद नाफा/ नोक्सान रु. १३८६३ आ.व. २०७५/७६ सम्मको संचित नाफा/ नोक्सान रु. २६११ (ख) खुद सम्पत्ति (Networth) रु. १२५६८१ (ग) नेपाल सरकारलाई बुझाउनु पर्ने ऋणको साँवा व्याज: जम्मा साँवा रकम रु. व्याज रकम रु. (घ) बैङ्क तथा वित्तीय संस्थालाई बुझाउनु पर्ने ऋणको साँवा व्याज: साँवा रकम रु. भाखा नाघेको व्याज रकम रु. साँवा रकम रु. व्याज रकम रु. व्याज रकम रु. (ङ) संस्थाले गरेको लगानी: ऋण लगानी रकम रु. शेयर लगानी रकम रु. २२३४ अन्य लगानी रकम रु. १०७१२९.३६ (च) नेपाल सरकारलाई तिर्ने बाँकी लाभांश रकम रु. (छ) नेपाल सरकारलाई तिर्ने बाँकी राजस्व रकम रु. आयकर रु. ६४४७.६ रोयल्टी रु. अन्तः शुल्क रु. अन्य रु. मू.अ.कर रु. जम्मा रु. ६४४७.६ (ज) अन्तिम लेखापरीक्षण भएको आर्थिक वर्ष: २०७५/७६ (झ) फछ्यौट गर्न बाँकी कुल बेरजु रकम रु. (ञ) आ.व. २०७५/७६ मा भएको बेरजु फछ्यौट रकम रु. (ट) कर्मचारी अवकास दायित्व: कोषको व्यवस्था गरिएको रकम रु. २५०६९.८८ कोषको व्यवस्था नगरिएको रकम रु. ६३८१५९९</p>	
<p>८. कर्मचारी संख्या स्थायी: ३६ अस्थायी: करार: १५ अन्य: जम्मा: ५१</p>	
<p>९. वर्तमानमा मद्देरिका मुख्य मुख्य कार्य तथा भविष्यको कार्योजनाको छोटकरी विवरण: निक्षेप तथा कर्जाको सुरक्षणसम्बन्धी कार्यहरू।</p>	

निक्षेप तथा कर्जा सुरक्षण कोष

वित्तीय तथा भौतिक लक्ष्य प्रगति विवरण

क्र. सं.	विवरण	एकाइ	आ. व. २०७५/०७६		आ. व. २०७६/०७७		आ. व. २०७७/०७८
			वास्तविक	लक्ष्य प्राप्ति प्रतिशत	लक्ष्य	प्रगति अनुमान	लक्ष्य
	कुल उत्पादन क्षमता						
१	कुल उत्पादन						
२	सुरक्षण प्रदान गरेको कर्जा-निक्षेप						
	१. प्राथमिकता क्षेत्र	रु					
	२. साना तथा मझौला उद्यम क्षेत्र	रु	१२४०००००००	६२	२०००००००००		२२००००००००
	३. पशुधन क्षेत्र	रु	६२५३०००००००	६९.४८	६६००००००००		७२६०००००००
	४. लघु वित्त तथा विपन्न वर्ग क्षेत्र	रु	२२२३००००००००	१४८.२	३२०००००००००		३५२००००००००
	५. कृषि सुरक्षण क्षेत्र	रु	२१९००००००००	१०९.५	३००००००००००		३३०००००००००
	६. निक्षेप सुरक्षण क्षेत्र	रु	६३००००००००००	११४.५५	६५००००००००००		६७५०००००००००
३	सुरक्षण वापत प्राप्त हुने दस्तुर						
	१. निक्षेप सुरक्षण क्षेत्र	रु	९३११७३९२३.१८	१०५.८२	१०४००००००००		११४४००००००
	२. प्राथमिकता क्षेत्र	रु					
	३. साना तथा मझौला उद्यम क्षेत्र	रु	६६६१७६०.३७	५५.५१	१२००००००		१३२०००००
	४. पशुधन क्षेत्र	रु	३७६०४२२७.५	६९.६४	४०००००००		४४००००००
	५. लघु वित्त तथा विपन्न वर्ग क्षेत्र	रु	१७०७३८६८४.३२	११३.८३	२७०००००००		२९७००००००
	६. कृषि सुरक्षण क्षेत्र	रु	१११६८०५४	९३.०७	१८००००००		१९८०००००
४	क्षतिपूर्ति प्रदान गरेको रकम						
	१. निक्षेप सुरक्षण क्षेत्र	रु					
	२. प्राथमिकता क्षेत्र	रु					
	३. साना तथा मझौला उद्यम क्षेत्र	रु			५००००००		५५०००००
	४. पशुधन क्षेत्र	रु	२५९९२६००	६३.५५	२०४०००००		३४१०००००
	५. लघु वित्त तथा विपन्न वर्ग क्षेत्र	रु	३६४३९०५२.१२	१२.१५	७०००००००		१६५००००००
	६. कृषि सुरक्षण क्षेत्र	रु			७५०००००		८२५००००
५	जिन्सी मौज्दात (अन्तिम)		११४६९५४		१५०००००		१६०००००
६	कर्मचारी / कामदार						
	१. कर्मचारी (कार्यरत)	संख्या	५१				
	क. प्राविधिक	संख्या	८				
	ख. अप्राविधिक	संख्या	४३				
	२. स्थायीतर्फ	संख्या	३५				
	क. अधिकृत तह	संख्या	१७				
	ख. सहायक तह	संख्या	१८				

निक्षेप तथा कर्जा सुरक्षण कोष

वित्तीय तथा भौतिक लक्ष्य प्रगति विवरण

क्र. सं.	विवरण	एकाइ	आ. व. २०७५/०७६		आ. व. २०७६/०७७		आ. व. २०७७/०७८
			वास्तविक	लक्ष्य प्राप्ति प्रतिशत	लक्ष्य	प्रगति अनुमान	लक्ष्य
	३. अस्थायीतर्फ	संख्या					
	क. अधिकृत तह	संख्या					
	ख. सहायक तह	संख्या					
	४. ज्यालादारी तर्फ	संख्या					
	क. अधिकृत तह	संख्या					
	ख. सहायक तह	संख्या					
	५. सहायक तह	संख्या	१५				
	क. अधिकृत तह	संख्या	२				
	ख. सहायक तह	संख्या	१३				
	६. कामदार	संख्या					
	क. स्थायी	संख्या					
	ख. अस्थायी	संख्या					
	ग. ज्यालादारी करार	संख्या					
	७. संचालक समिति	संख्या	६				
	वित्तीय लक्ष्य प्रगति विवरण						
१	कुल संचालन आय	रु	२२४६७८५७६३.३७	१४०.४२	२५२३००००००		२७७५५०००००
	१. व्याज आमदानी	रु	१०८९४३९११४	१२३.८	११४०००००००		१२५४००००००
	२. कमिशन आमदानी	रु	०				
	३. सटही घटबढ आमदानी	रु					
	४. अन्य कारोबार आमदानी	रु			३००००००		३५०००००
	५. सुरक्षण	रु	११५७३४६६४९.३७	१३१.५२	१३८०००००००		१५१८००००००
	६. क्षतिपूर्ति फिर्ता	रु					
२	कुल संचालन लागत	रु	१९३५६९७४५.६७	९३.२४	२८४४२११८८.५३		४२१२७०००००
	१. सुरक्षण खर्च	रु	६९२७०४३८.१२	८३.९६	११३५०००००		२१२८५००००
	२. प्रशासकीय खर्च	रु	१२४२९९३०७.५५	९९.३६	१६८९२११८८.५३		२०५९२००००
	३. व्याज खर्च	रु					
	४. जोखिम व्यवस्था	रु					
	५. अन्य व्यवस्था	रु			२००००००		२५०००००
३	संचालन नाफा/ नोक्सान	रु	२०५३२१६०१७.७	११४.४५	२२३८५७८८११.४७		२३५४२३००००
४	अन्य आय	रु	६१४३३४९.८५	४०९.५६	१८०००००		१९८००००
५	खुद नाफा/ नोक्सान (आयकर र बोनस व्यवस्था पछि)	रु	१३८६३००००				

निक्षेप तथा कर्जा सुरक्षण कोष

वित्तीय तथा भौतिक लक्ष्य प्रगति विवरण

क्र. सं.	विवरण	एकाइ	आ. व. २०७५/०७६		आ. व. २०७६/०७७		आ. व. २०७७/०७८
			वास्तविक	लक्ष्य प्राप्ति प्रतिशत	लक्ष्य	प्रगति अनुमान	लक्ष्य
६	प्रशासकीय खर्च	रु					
७	हास कटौती	रु	३००५८७३		३५०००००		६००००००
८	अपलेखन खर्च	रु	४४४०८८१.०५		६००००००		६००००००
९	व्याज खर्च	रु					
१०	व्यवस्था वापतको खर्च	रु					
११	कुल स्थीर खर्च	रु	२२९६३५१९३.२१		२४०००००००		१००००००००
१२	खुद स्थीर सम्पत्ती	रु	२३७२५११०१.३७		४७३७५११०१.३७		५६७७५११०१.३७
१३	निर्माणाधीन सम्पत्ति	रु	१४०५६१५		२४०००००००		
१४	लगानी	रु	१०६९५१२०९.५५		१३००००००००		१५००००००००
१५	चालु सम्पत्ति	रु	२७०९९८३७५०		३०००००००००		३५००००००००
१६	चालु दायित्व	रु	५४३७०२५६		६०००००००		७०००००००
१७	चालु पुँजी	रु	२६५५६१३४९४		२९४०००००००		३४३०००००००
१८	अपलेखन बाँकी खर्च	रु					
१९	संचित घाटा	रु					
२०	खुद पुँजी लगानी	रु	१२९६३४४७७७.०५		१४५१६०३०२८८.५१		१६१४८८८३८१८.५१
२१	नेट वर्थ	रु	१२५६८१०००००		१४५१६०३०२८८.५१		१६१४८८८३८१८.५१
२२	शेयर पुँजी	रु	९८००००००००		१००००००००००		१००००००००००
२३	पुँजीगत अनुदान	रु					
२४	संचित नाफा	रु	२६११०००००				
२५	साधारण जगेडा	रु	२७६०६९४७५.३३		२७६०६९४७५.३३		२७६०६९४७५.३३
२६	शेयर होल्डर कोष	रु	१२९६३४४७७७.०५		१४५१६०३०२८८.५१		१६१४८८८३८१८.५१
२७	दीर्घकालीन ऋण	रु					
२८	अल्पकालीन ऋण	रु					
२९	भुक्तान अबधि नाघेको ऋणको किस्ता	रु					
३०	अन्तिम आसामी बाँकी	रु					
३१	भुक्तानी दिनु पर्ने बिल	रु					
३२	हिसाब मिलान बाँकी (क्रेडिट)	रु					
३३	अन्य दायित्व तथा व्यवस्था	रु	५३१५७८७७१.३४		६००००००००		६५०००००००
	वित्तीय सूचकाङ्क						
१	इन्विन्टीको प्रतिफल	अनुपात	०.११		०.११		०.१
२	संचालन खर्च/ कुल संचालन आय	अनुपात	०.०९		०.११		०.१५

निक्षेप तथा कर्जा सुरक्षण कोष

वित्तीय तथा भौतिक लक्ष्य प्रगति विवरण

क्र. सं.	विवरण	एकाइ	आ. व. २०७५/०७६		आ. व. २०७६/०७७		आ. व. २०७७/०७८
			वास्तविक	लक्ष्य प्राप्ति प्रतिशत	लक्ष्य	प्रगति अनुमान	लक्ष्य
३	डेब्ट इक्वीटी	प्रतिशत					
४	कर्मचारी उत्पादकत्व (कुल संचालन आयमा)	प्रतिशत					
५	प्रशासकीय शिरोभार	अनुपात	०.०६		०.०७		०.०७
६	कर्जा तथा लगानी/ कुल निक्षेप	अनुपात					
७	नगद मौज्जात/ कुल निक्षेप	प्रतिशत					
८	बैङ्क तथा नगद मौज्जात/ कुल निक्षेप	अनुपात					
९	कुल व्याज आमदानी/ कुल कर्जा तथा लगानी	प्रतिशत					
१०	कुल व्याज खर्च/ निक्षेप तथा ऋण सापटी	प्रतिशत					
११	कुल व्याज खर्च/ कुल व्याज आमदानी	अनुपात					
१२	कुल व्याज आमदानी/ कुल सञ्चालन आय	प्रतिशत	५.६३		४.०१		२.९८
१३	प्रशासनीक शिरोभार(प्रशासकीय खर्च/ कुल खर्च)	प्रतिशत					
१४	पार विन्दु (BEP)	रु					
	<u>अनुदान, ऋण तथा दायित्व</u>						
१	अनुदान प्राप्त	रु					
	१. नेपाल सरकारबाट	रु	१५३६०५०००		४००००००००		६००००००००
	२. वैदेशिक दाताबाट	रु					
२	ऋण	रु					
	१. नेपाल सरकारतर्फ	रु					
	क. प्राप्त ऋण रकम	रु					
	ख. चुक्ता गरेको ऋण रकम	रु					
	२. बैंक तथा वित्तीय संस्था तर्फ	रु					
	क. प्राप्त ऋण रकम	रु					
	ख. चुक्ता गरेको ऋण रकम	रु					
	३. वैदेशिक दातातर्फ	रु					
	क. प्राप्त ऋण रकम	रु					
	ख. चुक्ता गरेको ऋण रकम	रु					
	४. अन्यतर्फ	रु					
	क. प्राप्त ऋण रकम	रु					
	ख. चुक्ता गरेको ऋण रकम	रु					

निक्षेप तथा कर्जा सुरक्षण कोष

वित्तीय तथा भौतिक लक्ष्य प्रगति विवरण

क्र. सं.	विवरण	एकाइ	आ. व. २०७५/०७६		आ. व. २०७६/०७७		आ. व. २०७७/०७८
			वास्तविक	लक्ष्य प्राप्ति प्रतिशत	लक्ष्य	प्रगति अनुमान	लक्ष्य
३	ऋण तथा दायित्व बाँकी रकम	रु					
	१. नेपाल सरकारलाई	रु					
	२. बैंक तथा वित्तीय संस्थालाई	रु					
	३. वैदेशिक दातालाई	रु					
	४. अन्य संस्थालाई	रु					
४	नेपाल सरकारलाई बुझाएको	रु					
	१. साँवा	रु					
	२. व्याज	रु					
	३. रोयल्टी	रु					
	४. लाभांस	रु					
	५. आयकर	रु	६४४७६१००६		६६५३९२५०६.९		६९९७९४३७०
	६. मूल्य अभिवृद्धि कर (VAT)	रु					
	७. अन्तः शुल्क	रु					
	८. अन्य	रु					
५	नेपाल सरकारलाई बुझाउन बाँकी	रु					
	१. साँवा	रु					
	२. व्याज	रु					
	३. रोयल्टी	रु					
	४. लाभांस	रु					
	५. आयकर	रु	६४४७६१००६		६६५३९२५०६.९		६९९७९४३७०
	६. मूल्य अभिवृद्धि कर	रु					
	७. अन्तः शुल्क	रु					
	८. अन्य	रु					
६	शेयर स्वामित्व	रु					
	१. नेपाल सरकार	रु	९००००००००		९००००००००		९००००००००
	२. संस्थान	रु					
	३. निजी क्षेत्र	रु					
७	विविध	रु					
	१. विदेशी मुद्रा	अ. डलर					
	क. आयातमा खर्च भएको परिवर्त्य विदेशी मुद्रा	डलर लाख					

निक्षेप तथा कर्जा सुरक्षण कोष

वित्तीय तथा भौतिक लक्ष्य प्रगति विवरण

क्र. सं.	विवरण	एकाइ	आ. व. २०७५/०७६		आ. व. २०७६/०७७		आ. व. २०७७/०७८
			वास्तविक	लक्ष्य प्राप्ति प्रतिशत	लक्ष्य	प्रगति अनुमान	लक्ष्य
	ख. निर्यातबाट आर्जित परिवर्त्य विदेशी मुद्रा	डलर लाख					
	२. खुद आयबाट वितरणको लागी छुट्याएको	रु					
	क. बोनस वापत	रु	२०५९३५९३.६८		२२४०३७८८.११		२३५६२१००
	ख. आयकर वापत	रु					
	ग. लाभांस वापत	रु					
	घ. कर्मचारी कल्याण कोष वापत	रु	२०५९३५९३.६८		२२४०३७८८.११		२३५६२१००
	ड. जगेडा कोष वापत	रु	१२४४०९४२५०५.६४				
	च. मूल्य अभिवृद्धि कर (VAT) वापत	रु					
	छ. अन्तः शुल्क	रु					
	ज. अन्य	रु					
८	कोष व्यवस्था नभएका र संभावित (Contingent) दायित्व				ईकाई	आ. व. २०७५/०७६	
	१. कोषमा व्यवस्था नभएको दायित्व					१५९९२३७१७	
	क. उपदान/निवृत्तिभरण				रु	१५२९८५७००	
	ख. संचयकोष				रु		
	ग. संचित विदा				रु	६९३८०१७	
	घ. शेयर वापत तिर्न बाँकी				रु		
	ड. अन्य				रु		
	२. संभावित दायित्व					६३८००००००००	
	क. मुद्रा मामिला				रु		
	ख. धन जमानी				रु	६३८००००००००	
	ग. अन्य				रु		
	नगद प्रवाह विवरण						
१	नेपाल सरकारबाट संस्थान तर्फ						
	१. शेयर लगानी	रु					
	२. ऋण लगानी	रु					
	३. अनुदान तथा अन्य	रु	१५३६०५०००		४००००००००		६००००००००
	क. बजेट मार्फत	रु					
	ख. विशेष कार्यका लागि	रु					
२	संस्थानबाट नेपाल सरकार तर्फ						
	१. सार्वी फिर्ता	रु					

निक्षेप तथा कर्जा सुरक्षण कोष

वित्तीय तथा भौतिक लक्ष्य प्रगति विवरण

क्र. सं.	विवरण	एकाइ	आ. व. २०७५/०७६		आ. व. २०७६/०७७		आ. व. २०७७/०७८
			वास्तविक	लक्ष्य प्राप्ति प्रतिशत	लक्ष्य	प्रगति अनुमान	लक्ष्य
	२. ब्याज भुक्तानी	रु					
	३. शेयर विनिवेश	रु					
	४. लाभांश भुक्तानी	रु					
	५. कर राजस्व	रु	६४४७६१००६		६६५३९२५०६.९		६९९७९४३७०
	क. आयकर	रु	६४४७६१००६		६६५३९२५०६.९		६९९७९४३७०
	ख. मूल्य अभिवृद्धि कर	रु					
	ग. अन्तः शुल्क	रु					
	घ. अन्य	रु					
	६. गैरकर राजस्व	रु					
	क. रोयल्टी	रु					
	ख. शुल्क	रु					
	ग. अन्य	रु					
३	खुद नगद प्रवाह स्थिति	रु	१८३८३२५५३९.४		३३९०९०८०५५.८६		५०२३७६१५८५.८६

नेपाल बैंक लिमिटेड

१	ठेगाना: धर्मपथ , काठमाडौं सम्पर्क नं: ०१-४२४७९९९,४२३९८८८ फ्याक्स नं: ०१-४२२०४१४ ईमेल: info@nepalbank.com.np	सम्पर्क कार्यालय: नेपाल बैंक लिमिटेड , धर्मपथ , काठमाडौं टेलिफोन नं: ०१-४२४७९९९,४२३९८८८ फ्याक्स नं: ०१-४२२०४१४ ईमेल: info@nepalbank.com.np वेबसाइट: https://www.nepalbank.com.np
२	स्थापना मिति १९९४।०७।३० संस्थापना सम्बन्धी कानून: कम्पनी ऐन र बैंक तथा वित्तीय संस्था सम्बन्धी ऐन	
३	उद्देश्य बैंकिङ कारोबार।	
४	पुँजी संचना: (रु. करोडमा) अधिकृत पुँजी: १००० जारी पुँजी: १८१.११ चुक्ता पुँजी: १८१.११	
५	कारोबार संचालन सम्बन्धी ऐन कम्पनी ऐन, २०६३, बैंक तथा वित्तीय संस्था सम्बन्धी ऐन, २०७३	
६	सम्पर्क मन्त्रालय अर्थ मन्त्रालय	
७	वित्तीय अवस्था: (लाखमा) (क) नाफा/ नोक्सान आ.व. २०७५/७६ को खुद नाफा/ नोक्सान रु. २५९६७ आ.व. २०७५/७६ सम्मको संचित नाफा/ नोक्सान रु. २८९५७ (ख) खुद सम्पत्ति (Networth) रु. २९२८१३ (ग) नेपाल सरकारलाई बुझाउनु पर्ने ऋणको सौँवा व्याज: जम्मा सौँवा रकम रु. व्याज रकम रु. (घ) बैङ्क तथा वित्तीय संस्थालाई बुझाउनु पर्ने ऋणको सौँवा व्याज: सौँवा रकम रु. १५०० व्याज रकम रु. (ङ) संस्थाले गरेको लगानी: ऋण लगानी रकम रु. १५७२४९ शेर लगानी रकम रु. ३२,०७६.०९ अन्य लगानी रकम रु. १३२,१८१.२६ (च) नेपाल सरकारलाई तिर्ने बाँकी लाभांश रकम रु. (छ) नेपाल सरकारलाई तिर्ने बाँकी राजस्व रकम रु. आयकर रु. १५५०९ अन्तः शुल्क रु. मू.अ.कर रु. (ज) अन्तिम लेखापरीक्षण भएको आर्थिक वर्ष: २०७५/७६ (झ) फछ्यौट गर्न बाँकी कुल बेरजु रकम रु. (ञ) आ.व. २०७५/७६ मा भएको बेरजु फछ्यौट रकम रु. (ट) कर्मचारी अवकास दायित्व: कोषको व्यवस्था गरिएको रकम रु. १०१,५९८.५८ कोषको व्यवस्था नगरिएको रकम रु. १६५७३४	
८	कर्मचारी संख्या स्थायी: १६७१ अस्थायी: करार: ६२९ अन्य: १९ जम्मा: २३१९	
९	वर्तमानमा भइरहेका मुख्य कार्य तथा भविष्यको कार्योजनाको छोटकरी विवरण अत्याधुनिक प्रविधिमा आधारिक वित्तीय सेवा प्रदान गर्ने।	

नेपाल बैंक लिमिटेड

वित्तीय तथा भौतिक लक्ष्य प्रगति विवरण

क्र. सं.	विवरण	एकाइ	आ. व. २०७५/०७६		आ. व. २०७६/०७७		आ. व. २०७७/०७८
			वास्तविक	लक्ष्य प्राप्ति प्रतिशत	लक्ष्य	प्रगति अनुमान	लक्ष्य
	<u>कुल उत्पादन क्षमता</u>						
१	खुद निक्षेप संकलन	रु	११८२७५२.८६		१४७३८३२.८८		
२	कुल ऋण लगानी	रु	११७९९१२.३४		१३२६०२७.७१		
३	ऋण असुली	रु	१०१६.०८		११६०.३८		
४	कुल बाँकी ऋण	रु	९७६५७७.९७		१३२६०२७.७१		
५	३ महिना भन्दा बढी भाखा नाघेको ऋण	रु	९५०८२४.२५				
६	असुल गर्न बाँकी व्याज	रु	५३६५३.५४				
७	कर्मचारी/ कामदार	संख्या	२३१७				
	१. कर्मचारी (कार्यरत)	संख्या	२३१७				
	क. प्राविधिक	संख्या	१६७९				
	ख. अप्राविधिक	संख्या	६३८				
	२. स्थायीतर्फ	संख्या	१६७९				
	क. अधिकृत तह	संख्या	६२०				
	ख. सहायक तह	संख्या	१०५९				
	३. अस्थायीतर्फ	संख्या					
	क. अधिकृत तह	संख्या					
	ख. सहायक तह	संख्या					
	४. ज्यालादारी तर्फ	संख्या	१९				
	क. अधिकृत तह	संख्या	१				
	ख. सहायक तह	संख्या	१८				
	५. करार तर्फ	संख्या	६२७				
	क. अधिकृत तह	संख्या	१७				
	ख. सहायक तह	संख्या	६१०				
	६. कामदार	संख्या					
	क. स्थायी	संख्या					
	ख. अस्थायी	संख्या					
	ग. ज्यालादारी करार	संख्या					
	७. संचालक समिति	संख्या	५				
	<u>वित्तीय लक्ष्य प्रगति विवरण</u>						
१	कुल संचालन आय	रु लाख	११९२२८.६६		१६९६४४.२७		
	१. व्याज आमदानी	रु लाख	१०३७५६.९३		१४३८३६.७२		

नेपाल बैंक लिमिटेड

वित्तीय तथा भौतिक लक्ष्य प्रगति विवरण

क्र. सं.	विवरण	एकाइ	आ. व. २०७५/०७६		आ. व. २०७६/०७७		आ. व. २०७७/०७८
			वास्तविक	लक्ष्य प्राप्ति प्रतिशत	लक्ष्य	प्रगति अनुमान	लक्ष्य
	२. कमिशन आम्दानी	रु लाख	९९३९.७७		१९९५६.७९		
	३. सटही घटवढ आम्दानी	रु लाख	३४२४.१३		३५८८.२२		
	४. अन्य कारोवार आम्दानी	रु लाख	२१०७.८३		२२६२.५४		
२	कुल सञ्चालन लागत	रु लाख	७१८२२.३६		१२४५३९.७९		
	१. प्रशासकीय खर्च	रु लाख	२३९६६.०७		३८४५४.६१		
	२. व्याज खर्च	रु लाख	४१८६१.५१		७७१०१.८५		
	३. हास कट्टी खर्च	रु लाख	११६४.५४		२६२७.६५		
	४. अपतेखन खर्च	रु लाख	५९.२				
	५. सटही घटवढ खर्च	रु लाख					
	६. जोखिम व्यावस्था	रु लाख					
	७. अन्य व्यवस्था	रु लाख	४७७१.०३		६३५५.६९		
३	कुल स्थिर खर्च	रु लाख					
४	संचालन नाफा/ नोक्सान	रु लाख	४७४०६.३१		४५१०४.४८		
५	अन्य आय	रु लाख	१०१६.०८		११६०.३८		
६	बोनस व्यवस्था	रु लाख	२३०५.८३				
७	कर व्यवस्था	रु लाख	२०१४९.२		१३८७९.४६		
८	खुद नाफा/ नोक्सान (आयकर र बोनस व्यवस्था पछि)	रु लाख	२५९६७.३६		३२३८५.४		
९	नगद मौज्जात	रु लाख	३६६४१.६८		१०२८९३.६२		
१०	अन्य बैङ्क मौज्जात	रु लाख	२२३६०७.९७		९७५६३.२१		
११	लगाणी	रु लाख	१६४२५७.३३		१८३४४१.१८		
१२	कर्जा सापट दिएको खुद (व्यवस्था बाहेक)	रु लाख	९५७२४९.१८		१३२६०२७.७१		
१३	पाकेको व्याज	रु लाख	२५१५.८६				
१४	बिल्स खरिद	रु लाख					
१५	विविध सम्पत्ति	रु लाख	२१३७२५.०८		१६४९४१.५५		
१६	खुद स्थिर सम्पत्ति	रु लाख	११८५४२.१५		१२९०८२.३५		
१७	गैर बैकिंग सम्पत्ति	रु लाख	११३३.०७		६७८.८३		
१८	हिसाब मिलान बाँकी (डेबिट)	रु लाख					
१९	संचित घाटा	रु लाख					
२०	कन्ट्रा हिसाब	रु लाख					
२१	शेयर पुँजी	रु लाख	९८१११.४८		९८१११.४८		

नेपाल बैंक लिमिटेड

वित्तीय तथा भौतिक लक्ष्य प्रगति विवरण

क्र. सं.	विवरण	एकाइ	आ. व. २०७५/०७६		आ. व. २०७६/०७७		आ. व. २०७७/०७८
			वास्तविक	लक्ष्य प्राप्ति प्रतिशत	लक्ष्य	प्रगति अनुमान	लक्ष्य
२२	पूँजिगत अनुदान	रु लाख					
२३	संचित मुनाफा	रु लाख	२८९५६.९३				
२४	साधारण जगेडा कोष	रु लाख	१६५७४४.९५		२१३२५२.३४		
२५	शेयर होल्डर कोष	रु लाख	२९२८१३.३७		३११३६३.८१		
२६	कर्जा सापट लिएको (२९ र ३० को जोड)	रु लाख	९५००				
२७	निक्षेप	रु लाख	११८२७५२.८६		१४७३८३२.८८		
२८	दीर्घकालीन ऋण	रु लाख					
२९	अल्पकालीन ऋण	रु लाख	९५००				
३०	भुक्तानी दिनु पर्ने बिल	रु लाख					
३१	हिसाब मिलान बाँकी (क्रेडिट)	रु लाख					
३२	अन्य दायित्व तथा व्यवस्था	रु लाख	२३००९०.२३		२१९४३१.७६		
३३	खुद पूँजी लगानी	रु लाख	२९२८१३.३७		३११३६३.८१		
३४	नेट बर्थ	रु लाख	२९२८१३.३७		३११३६३.८१		
	वित्तीय सूचकाङ्क						
१	कुल कर्जा/ निक्षेप अनुपात	अनुपात	०.८१				
२	निष्कृय ऋण/ कुल कर्जा	अनुपात	०.९७				
३	इक्विटीको प्रतिफल	प्रतिशत	०.०९				
४	संचालन खर्च/ कुल संचालन आय	प्रतिशत	१.५२				
५	डेन्ट इक्विटी	अनुपात					
६	कर्जा तथा लगानी/ कुल निक्षेप	अनुपात	०.१४				
७	नगद मौज्जात/ कुल निक्षेप	प्रतिशत					
८	बैंक तथा नगद मौज्जात/ कुल निक्षेप	अनुपात	०.२२				
९	कुल व्याज आमदानी/ कुल कर्जा तथा लगानी	प्रतिशत	०.०५				
१०	कुल व्याज खर्च/ निक्षेप तथा ऋण सापटी	प्रतिशत	०.०४				
११	कुल व्याज खर्च/ कुल व्याज आमदानी	अनुपात	०.४				
१२	कुल व्याज आमदानी/ कुल संचालन आय	प्रतिशत	०.८७				
१३	कर्मचारी उत्पादकत्व (कुल संचालन आयमा)	रु लाख	११.२१				
१४	प्रशासकीय स्रोतभार(प्रशासकिय खर्च/ कुल खर्च)	प्रतिशत	०.९२				
१५	पार विन्दु (BEP)	रु					
	अनुदान, ऋण तथा दायित्व						
१	अनुदान प्राप्त						

नेपाल बैंक लिमिटेड

वित्तीय तथा भौतिक लक्ष्य प्रगति विवरण

क्र. सं.	विवरण	एकाइ	आ. व. २०७५/०७६		आ. व. २०७६/०७७		आ. व. २०७७/०७८
			वास्तविक	लक्ष्य प्राप्ति प्रतिशत	लक्ष्य	प्रगति अनुमान	लक्ष्य
	१. नेपाल सरकारबाट	रु लाख					
	२. वैदेशिक दाताबाट	रु लाख	५२.५१				
२	ऋण						
	१. नेपाल सरकारतर्फ	रु लाख					
	क. प्राप्त ऋण रकम	रु लाख					
	ख. चुक्ता गरेको ऋण रकम	रु लाख					
	२. बैंक तथा वित्तीय संस्था तर्फ	रु लाख	९५००				
	क. प्राप्त ऋण रकम	रु लाख	९५००				
	ख. चुक्ता गरेको ऋण रकम	रु लाख					
	३. वैदेशिक दातातर्फ	रु लाख					
	क. प्राप्त ऋण रकम	रु लाख					
	ख. चुक्ता गरेको ऋण रकम	रु लाख					
	४. अन्यतर्फ	रु लाख					
	क. प्राप्त ऋण रकम	रु लाख					
	ख. चुक्ता गरेको ऋण रकम	रु लाख					
३	ऋण तथा दायित्व बाँकी रकम						
	१. नेपाल सरकारलाई	रु लाख					
	२. बैंक तथा वित्तीय संस्थालाई	रु लाख	९५००				
	३. वैदेशिक दातालाई	रु लाख					
	४. अन्य संस्थालाई	रु लाख	९७६५७७.९७				
४	नेपाल सरकारलाई बुझाएको						
	१. साँवा	रु लाख					
	२. व्याज	रु लाख					
	३. रोयल्टी	रु लाख					
	४. लाभोस	रु लाख					
	५. आयकर	रु लाख	१५५०१.०१				
	६. मूल्य अभिवृद्धि कर	रु लाख					
	७. अन्तः शुल्क	रु लाख					
	८. अन्य	रु लाख					
५	नेपाल सरकारलाई बुझाउन बाँकी						
	१. साँवा	रु लाख					

नेपाल बैंक लिमिटेड

वित्तीय तथा भौतिक लक्ष्य प्रगति विवरण

क्र. सं.	विवरण	एकाइ	आ. व. २०७५/०७६		आ. व. २०७६/०७७		आ. व. २०७७/०७८
			वास्तविक	लक्ष्य प्राप्ति प्रतिशत	लक्ष्य	प्रगति अनुमान	लक्ष्य
	२. व्याज	रु लाख					
	३. रोयल्टी	रु लाख					
	४. लाभांस	रु लाख					
	५. आयकर	रु लाख					
	६. मूल्य अभिवृद्धि कर	रु लाख					
	७. अन्तः शुल्क	रु लाख					
	८. अन्य	रु लाख					
६	शेयर स्वामित्व						
	१. नेपाल सरकार	रु लाख	५००३६.८६				
	२. संस्थान	रु लाख	१०८३२.९३				
	३. निजी क्षेत्र	रु लाख	३७२४१.६९				
७	विविध						
	१. विदेशी मुद्रा	अ. डलर					
	क. आयातमा खर्च भएको परिवर्त्य विदेशी मुद्रा	डलर लाख					
	ख. निर्यातबाट आर्जित परिवर्त्य विदेशी मुद्रा	डलर लाख					
८	कुल आय बाट वितरणको लागि प्रावधान						
	१. बोनस बापत	रु लाख	२३०५.८३				
	२. आयकर बापत	रु लाख	१०८०४.३३				
	३. लाभांस बापत	रु लाख	९८११.१५				
	४. कर्मचारी कल्याण कोष बापत	रु लाख					
	५. जगेडा कोष बापत	रु लाख	-७३२०.७३				
	६. मूल्य अभिवृद्धि कर बापत	रु लाख					
	७. अन्तः शुल्क बापत	रु लाख					
	८. अन्य	रु लाख					
९	कोष व्यवस्था नभएका र संभावित (Contingent) दायित्व				ईकाई	आ. व. २०७५/०७६	
	१. कोषमा व्यवस्था नभएको दायित्व				रु लाख		
	क. उपदान-निवृत्तिभरण				रु लाख		
	ख. संचयकोष				रु लाख		
	ग. संचित विदा				रु लाख		

नेपाल बैंक लिमिटेड

वित्तीय तथा भौतिक लक्ष्य प्रगति विवरण

क्र. सं.	विवरण	एकाइ	आ. व. २०७५/०७६		आ. व. २०७६/०७७		आ. व. २०७७/०७८
			वास्तविक	लक्ष्य प्राप्ति प्रतिशत	लक्ष्य	प्रगति अनुमान	लक्ष्य
	घ. शेयर वापत तिर्न बाँकी				रु लाख		
	ड. अन्य				रु लाख		
	२. संभावित दायित्व				रु लाख		५९८९४.६३
	क. मुद्दा मामिला				रु लाख		
	ख. धन जमानी				रु लाख		४४४८२.०७
	ग. अन्य दावी				रु लाख		१२१२५१.७३
	<u>नगद प्रवाह विवरण</u>						
१	नेपाल सरकारबाट संस्थान तर्फ	रु					
	१. शेयर लगानी	रु					
	२. ऋण लगानी	रु					
	३. अनुदान तथा अन्य	रु					
	क. बजेट मार्फत	रु					
	ख. विशेष कार्यका लागी	रु					
२	संस्थानबाट नेपाल सरकार तर्फ	रु	१५५०१.०१				
	१. सावो फिर्ता	रु					
	२. ब्याज भुक्तानी	रु					
	३. शेयर विनिवेश	रु					
	४. लामांश भुक्तानी	रु					
	५. कर राजस्व	रु					
	क. आयकर	रु	१५५०१.०१				
	ख. मूल्य अभिवृद्धि कर	रु					
	ग. अन्तः शुल्क	रु					
	घ. अन्य	रु					
	६. गैरकर राजस्व	रु					
	क. रोयल्टी	रु					
	ख. शुल्क	रु					
	ग. अन्य	रु					
३	खुद नगद प्रवाह स्थिति	रु	१५५०१.०१				

नेपाल स्टक एक्सचेञ्ज लिमिटेड

<p>१ ठेगाना: सिंहदरवार प्लाजा, काठमाडौं सम्पर्क नं: ०१-४२४०५९५, ४२४०७५५, ४२४०७५६ फ्याक्स नं: ०१-४२६२५३८ इमेल: info@nepalstock.com</p>	<p>सम्पर्क कार्यालय: नेपाल स्टक एक्सचेञ्ज लिमिटेड, सिंहदरवार प्लाजा, काठमाडौं टेलिफोन नं: ०१-४२४०५९५, ४२४०७५५, ४२४०७५६ फ्याक्स नं: ०१-४२६२५३८ इमेल: info@nepalstock.com वेबसाइट: http://www.nepalstock.com</p>
<p>२ स्थापना मिति: २०५०।०२।११ संस्थापना सम्बन्धी कानून: कम्पनी ऐन</p>	
<p>३ उद्देश्य: (क) पुँजी बजारको संस्थागत विकासका लागि धितोपत्र विनिमय बजारको रूपमा कार्य गरी आन्तरिक पुँजीको परिचालनमा गतिशीलता, तरलता र सुलभता ल्याउने। (ख) धितोपत्रहरूको स्वस्थ कारोबारका लागि आवश्यक व्यवस्था मिलाउने।</p>	
<p>४ पुँजी संरचना:(रु. करोडमा) अधिकृत पुँजी: १८ जारी पुँजी: १८ चुक्ता पुँजी: १८</p>	
<p>५ कारोबार स्थान सम्बन्धी ऐन कम्पनी ऐन, २०६३, धितोपत्र सम्बन्धी ऐन, २०६३</p>	
<p>६ सम्पर्क मन्त्रालय: अर्थ मन्त्रालय</p>	
<p>७ वित्तीय अवस्था: (लाखमा) (क) नाफा/ नोक्सान आ.व. २०७५/७६ को खुद नाफा/ नोक्सान रु. २८०८ आ.व. २०७५/७६ सम्मको संचित नाफा/ नोक्सान रु. ८९३३ (ख) खुद सम्पत्ति (Networth) रु. ३१६०४ (ग) नेपाल सरकारलाई बुझाउनु पर्ने ऋणको साँवा व्याज: जम्मा साँवा रकम रु. व्याज रकम रु. (घ) बैङ्क तथा वित्तीय संस्थालाई बुझाउनु पर्ने ऋणको साँवा व्याज: साँवा रकम रु. व्याज रकम रु. भाखा नाघेको साँवा रकम रु. व्याज रकम रु. (ङ) संस्थाते गरेको लगानी: ऋण लगानी रकम रु. शेयर लगानी रकम रु. अन्य लगानी रकम रु. (च) नेपाल सरकारलाई तिर्न बाँकी लाभांश रकम रु. (छ) नेपाल सरकारलाई तिर्न बाँकी राजस्व रकम रु. आयकर रु. १३९ रोयल्टी रु. अन्तः शुल्क रु. अन्य रु. मु.अ.कर रु. जम्मा रु. १३९ (ज) अन्तिम लेखापरीक्षण भएको आर्थिक वर्ष: २०७५/७६ (झ) फछ्यौट गर्न बाँकी कुल बेरुजु रकम रु. (ञ) आ.व. २०७५/७६ मा भएको बेरुजु फछ्यौट रकम रु. (ट) कर्मचारी अवकाश दायित्व: कोषको व्यवस्था गरिएको रकम रु. कोषको व्यवस्था नगरिएको रकम रु.</p>	
<p>८ कर्मचारी संख्या स्थायी: ३४ अस्थायी: ५ करार: अन्य: जम्मा: ३९</p>	
<p>९ वर्तमानमा भइरहेका मुख्य कार्य तथा भविष्यको कार्योजनाको छोटकरी विवरण: धितोपत्र सम्बन्धी कारोबार गर्ने।</p>	

नेपाल स्टक एक्सचेञ्ज लिमिटेड

वित्तीय तथा भौतिक लक्ष्य प्रगति विवरण

क्र. सं.	विवरण	एकाइ	आ. व. २०७५/०७६		आ. व. २०७६/०७७		आ. व. २०७७/०७८
			वास्तविक	लक्ष्य प्राप्ति प्रतिशत	लक्ष्य	प्रगति अनुमान	लक्ष्य
	कुल उत्पादन क्षमता						
१	संगठित संस्थाहरुको सूचीकरण						
	१. सरकारी ऋणपत्र	रु करोड					
	२. शेयर	रु करोड					
	३. कुल सूचीकृत शेयर सङ्ख्या	रु करोड					
	४. कर्पोरेट बण्ड	रु करोड					
२	घितोपत्र कारोवार						
	१. सरकारी ऋणपत्र	रु					
	२. शेयर	रु					
३	जिन्सी मौज्जात (अन्तिम)						
४	कर्मचारी / कामदार						
	१. कर्मचारी (कार्यरत)	संख्या	३४				
	क. प्राविधिक	संख्या	७				
	ख. अप्राविधिक	संख्या	२७				
	२. स्थायीतर्फ	संख्या					
	क. अधिकृत तह	संख्या	२९				
	ख. सहायक तह	संख्या	५				
	३. अस्थायीतर्फ	संख्या					
	क. अधिकृत तह	संख्या					
	ख. सहायक तह	संख्या					
	४. ज्यालादारी तर्फ	संख्या					
	क. अधिकृत तह	संख्या					
	ख. सहायक तह	संख्या					
	५. करार तर्फ	संख्या					
	क. अधिकृत तह	संख्या	१				
	ख. सहायक तह	संख्या					
	६. कामदार	संख्या					
	क. स्थायी	संख्या					
	ख. अस्थायी	संख्या					
	ग. ज्यालादारी करार	संख्या					
	७. संचालक समिति	संख्या	७				
	वित्तीय लक्ष्य प्रगति विवरण						

नेपाल स्टक एक्सचेञ्ज लिमिटेड

वित्तीय तथा भौतिक लक्ष्य प्रगति विवरण

क्र. सं.	विवरण	एकाइ	आ. व. २०७५/०७६		आ. व. २०७६/०७७		आ. व. २०७७/०७८
			वास्तविक	लक्ष्य प्राप्ति प्रतिशत	लक्ष्य	प्रगति अनुमान	लक्ष्य
१	कुल संचालन आय	रु					
	१. ब्याज आमदानी	रु	१४९३४६३९३.७६				
	२. कमिशन आमदानी	रु	२४१४०९८६०.०१				
	३. सटही घटवढ आमदानी	रु					
	४. अन्य कारोबार आमदानी	रु	६२६८५८२७.७२				
२	कुल संचालन लागत	रु					
	१. प्रशासकीय खर्च	रु	८५७४८९८५.६२				
	२. ब्याज खर्च	रु					
	३. हास कट्टी खर्ची	रु	७८०६५०५.७९				
	४. अपलेखन खर्च	रु					
	५. जोखिम व्यावस्था	रु					
	६. अन्य व्यावस्था	रु	१९७४७७९०.४३				
३	कुल स्थिर खर्च	रु	९३५५५४९१.४१				
४	संचालन नाफा/ नोक्सान	रु	४१४७०३५९८.९५				
५	अन्य आय (White Back)	रु	२१२०३२२२१.४८				
६	बोनस व्यावस्था	रु	१९७४७७९०.४३				
७	कर व्यावस्था	रु	११८४८६७४२.५६				
८	खुद नाफा नोक्सान(आयकर र बोनस व्यावस्था पछि)	रु	२८०००२०५७.३२				
९	नगद मौज्दात	रु					
१०	अन्य बैङ्क मौज्दात	रु	२२५८२६५०८.६७				
११	लगानी	रु	२७७५६५६१५४				
१२	कर्जा सापट दिएको खुद (व्यावस्था बाहेक)	रु	३२१६९५२७.७२				
१३	पाकेको ब्याज	रु					
१४	बिल्स खरिद	रु					
१५	विविध सम्पत्ति	रु					
१६	खुद स्थिर सम्पत्ति	रु	१७५२९७४९६.७६				
१७	गैर बैङ्किग सम्पत्ति	रु					
१८	हिसाब मिलन बाँकि (डेबिट)	रु					
१९	संचित घाटा	रु					
२०	कन्ट्र हिसाब	रु					
२१	शेयर पुजी	रु	५०००००००				
२२	पुजीगत अनुदान	रु					

नेपाल स्टक एक्सचेञ्ज लिमिटेड

वित्तीय तथा भौतिक लक्ष्य प्रगति विवरण

क्र. सं.	विवरण	एकाइ	आ. व. २०७५/०७६		आ. व. २०७६/०७७		आ. व. २०७७/०७८
			वास्तविक	लक्ष्य प्राप्ति प्रतिशत	लक्ष्य	प्रगति अनुमान	लक्ष्य
२३	संचित मुनाफा	रु	८९,३३०,०००				
२४	साधारण जगेडा कोष	रु	६४,३९९,६५६.९९				
२५	शेयर होल्डर कोष	रु	३९,६०३,७०३.८७.५२				
२६	कर्जा सापट लिएको (२९ र ३० को जोड)	रु					
२७	निक्षेप	रु					
२८	दिर्घकालिन ऋण	रु					
२९	अल्पकालीन ऋण	रु					
३०	भुकानी दिनुपर्ने बिल	रु					
३१	हिसाब मिलन बाँकी (क्रेडिट)	रु					
३२	अन्य दायित्व	रु	३२,६९,६५२.३.८७				
३३	खुद पुंजी लगानी	रु	३९,७४२,८०९.४०.५२				
३४	नेट वर्थ	रु	३९,६०३,७०३.८७.५२				
	<u>वित्तीय सूचकाङ्क</u>						
१	विक्रीको प्रतिफल	अनुपात	०.५३				
२	ओभर अल सञ्चालन नाफा	अनुपात	०.९२				
३	इन्विन्टीको प्रतिफल	प्रतिशत	०.०९				
४	संचालन खर्च/ कुल संचालन आय	प्रतिशत	०.२९				
५	डेब्ट इक्वीटी	अनुपात					
६	कर्जा तथा लगानी / कुल निक्षेप	अनुपात					
७	जगद मौज्जात / कुल निक्षेप	अनुपात					
८	वैज्ञ तथा नगद मौज्जात / कुल निक्षेप	अनुपात					
९	कुल व्याज आमदानी/ कुल कर्जा तथा लगानी	अनुपात					
१०	कुल व्याज खर्च/ निक्षेप तथा ऋण सापटी	अनुपात					
११	कुल व्याज खर्च/ कुल व्याज आमदानी	अनुपात					
१२	व्याज खर्च / व्याज आमदानी	अनुपात					
१३	व्याज आमदानी / संचालन लागत	रु					
१४	प्रशासकीय सिरोभार	अनुपात	७.६५				
१५	पार बिन्दु (BOP)	रु					
	<u>अनुदान, ऋण तथा दायित्व</u>						
१	अनुदान प्राप्त						
	१. नेपाल सरकारबाट	रु					
	२. वैदेशिक दाताबाट	रु					

नेपाल स्टक एक्सचेञ्ज लिमिटेड

वित्तीय तथा भौतिक लक्ष्य प्रगति विवरण

क्र. सं.	विवरण	एकाइ	आ. व. २०७५/०७६		आ. व. २०७६/०७७		आ. व. २०७७/०७८
			वास्तविक	लक्ष्य प्राप्ति प्रतिशत	लक्ष्य	प्रगति अनुमान	लक्ष्य
२	ऋण	रु					
	१. नेपाल सरकारतर्फ	रु					
	क. प्राप्त ऋण रकम	रु					
	ख. चुक्ता ऋण रकम	रु					
	२. बैंक तथा वित्तीय संस्थातर्फ	रु					
	क. प्राप्त ऋण रकम	रु					
	ख. चुक्ता गरेको ऋण रकम	रु					
	३. वैदेशिक दातातर्फ	रु					
	क. प्राप्त ऋण रकम	रु					
	ख. चुक्ता गरेको ऋण रकम	रु					
	४. अन्यतर्फ	रु	३२१६९५२७.७२				
	क. प्राप्त ऋण रकम	रु					
	ख. चुक्ता गरेको ऋण रकम	रु					
३	ऋण तथा दायित्व बाँकी रकम	रु					
	१. नेपाल सरकारलाई	रु					
	२. बैंक तथा वित्तीय संस्थालाई	रु					
	३. वैदेशिक दातालाई	रु					
	४. अन्य संस्थालाई	रु	१४५४५८९६१.७५				
४	नेपाल सरकारलाई बुझाएको	रु					
	१. साँवा	रु					
	२. ब्याज	रु					
	३. रोयल्टी	रु					
	४. लाभांस	रु					
	५. आयकर	रु					
	६. मूल्य अभिवृद्धि कर	रु					
	७. अन्तः शुल्क	रु					
	८. अन्य	रु					
५	नेपाल सरकारलाई बुझाउन बाँकी	रु					
	१. साँवा	रु					
	२. ब्याज	रु					
	३. रोयल्टी	रु					
	४. लाभांस	रु					

नेपाल स्टक एक्सचेञ्ज लिमिटेड

वित्तीय तथा भौतिक लक्ष्य प्रगति विवरण

क्र. सं.	विवरण	एकाइ	आ. व. २०७५/०७६		आ. व. २०७६/०७७		आ. व. २०७७/०७८
			वास्तविक	लक्ष्य प्राप्ति प्रतिशत	लक्ष्य	प्रगति अनुमान	लक्ष्य
	५. आयकर	रु	१३९१०५५३				
	६. मूल्य अभिवृद्धि कर	रु					
	७. अन्तः शुल्क	रु					
	८. अन्य	रु	८३५२२१५३.६५				
६	शेयर स्वामित्व	रु					
	१. नेपाल सरकार	रु	२९३३१२२००				
	२. संस्थान	रु					
	३. निजी क्षेत्र	रु	३००७३००				
७	विविध						
	१. विदेशी मुद्रा	अ. डलर					
	क. आयातमा खर्च भएको परिवर्त्य विदेशी मुद्रा	अ. डलर					
	ख. निर्यातबाट आर्जित परिवर्त्य विदेशी मुद्रा	अ. डलर					
	२. खुद आयबाट वितरणको लागि छुट्याएको	रु					
	क. बोनस वापत	रु					
	ख. आयकर वापत	रु					
	ग. लाभांस वापत	रु					
	घ. कर्मचारी कल्याण कोष वापत	रु					
	ङ. जगेडा कोष वापत	रु					
	च. मूल्य अभिवृद्धि कर	रु					
	छ. अन्तः शुल्क	रु					
	ज. अन्य	रु					
८	कोष व्यवस्था नभएका र संभावित (Contingent) दायित्व				ईकाई	आ. व. २०७५/०७६	
	१. कोषमा व्यवस्था नभएको दायित्व						
	क. उपदान/ निवृत्तिभरण				रु		
	ख. संचयकोष				रु		
	ग. संचित विदा				रु		
	घ. शेयर वापत तिर्न बाँकी				रु		
	ङ. अन्य				रु		
	२. संभावित दायित्व						
	क. मुद्दा मामिला				रु		
	ख. धन जमानी				रु		
	ग. अन्य दावी				रु		

नेपाल स्टक एक्सचेञ्ज लिमिटेड

वित्तीय तथा भौतिक लक्ष्य प्रगति विवरण

क्र. सं.	विवरण	एकाइ	आ. व. २०७५/०७६		आ. व. २०७६/०७७		आ. व. २०७७/०७८
			वास्तविक	लक्ष्य प्राप्ति प्रतिशत	लक्ष्य	प्रगति अनुमान	लक्ष्य
	<u>नगद प्रवाह विवरण</u>						
१	नेपाल सरकारबाट संस्थान तर्फ	रु					
	१. शेयर लगानी	रु					
	२. ऋण लगानी	रु					
	३. अनुदान तथा अन्य	रु					
	क. बजेटमार्फत	रु					
	ख. विशेष कार्यका लागि	रु					
	४. शेयर लगानी	रु					
	५. ऋण लगानी	रु					
	६. अनुदान तथा अन्य	रु					
	क. बजेट मार्फत	रु					
	ख. विशेष कार्यका लागि	रु					
२	संस्थानबाट नेपाल सरकार तर्फ						
	१. साँवा फिर्ता	रु					
	२. ब्याज भुक्तानी	रु					
	३. शेयर विनिवेश	रु					
	४. लाभांश भुक्तानी	रु					
	५. कर राजस्व	रु					
	क. आयकर	रु					
	ख. मूल्य अभिवृद्धि कर	रु					
	ग. अन्तःशुल्क	रु					
	घ. अन्य	रु					
	ड. रोयल्टी	रु					
	च. शुल्क	रु					
	छ. अन्य	रु					
	ज. आयकर	रु					
	६. गैरकर राजस्व	रु					
	क. मूल्य अभिवृद्धि कर	रु					
	ख. अन्तः शुल्क	रु					
	ग. अन्य	रु					
	घ. रोयल्टी	रु					
	ड. शुल्क	रु					

नेपाल स्टक एक्सचेञ्ज लिमिटेड

वित्तीय तथा भौतिक लक्ष्य प्रगति विवरण

क्र. सं.	विवरण	एकाइ	आ. व. २०७५/०७६		आ. व. २०७६/०७७		आ. व. २०७७/०७८
			वास्तविक	लक्ष्य प्राप्ति प्रतिशत	लक्ष्य	प्रगति अनुमान	लक्ष्य
	च. अन्य	रु					
	७. सार्वी फिर्ता	रु					
	८. ब्याज भुक्तानी	रु					
	९. शेयर विनिवेश	रु					
	१०. लाभांश भुक्तानी	रु					
	११. कर राजस्व	रु					
	१२. गैरकर राजस्व	रु	२२५८२६५०८.६७				
३	खुद नगद प्रवाह स्थिति						

राष्ट्रिय विमा कम्पनी लिमिटेड

१	<p>ठेगाना: रामसाहपाथ, काठमाडौं सम्पर्क नं: ०१-४२५८८६६६ फ्याक्स नं: ०१-४२५८७२१, ४२६९३५१ इमेल: info@rbcl.com.np</p>	<p>सम्पर्क कार्यालय: राष्ट्रिय विमा कम्पनी लिमिटेड, रामसाहपाथ, काठमाडौं टेलिफोन नं: ०१-४२५८८६६६ फ्याक्स नं: ०१-४२५८७२१, ४२६९३५१ इमेल: info@rbcl.com.np वेबसाइट: https:// www.rbd.com.np</p>
२	<p>स्थापना मिति: २०७१।०२।२१ स्थापना सम्बन्धी कानून: कम्पनी ऐन</p>	
३	<p>उद्देश्य: निर्जीवन बीमा व्यवसाय।</p>	
४	<p>पूँजी संरचना: (रु. करोडमा) अधिकृत पूँजी: ५८ जारी पूँजी: ३५ चुक्ता पूँजी: २६.६६</p>	
५	<p>कारोबार संचालन सम्बन्धी ऐन कम्पनी ऐन, २०६३ र बीमा ऐन, २०४९</p>	
६	<p>सम्पर्क मन्त्रालय: अर्थ मन्त्रालय</p>	
७	<p>वित्तीय अवस्था: (लाखमा) (क) नाफा/ नोक्सान आ.व. २०७५/७६ को खुद नाफा/ नोक्सान रु. ७८५।; आ.व. २०७५/७६ सम्मको संचित नाफा/ नोक्सान रु. २४६५३ (ख) खुद सम्पत्ति (Networth) रु. ४४७०९ (ग) नेपाल सरकारलाई बुझाउनु पर्ने ऋणको साँवा व्याज: जम्मा साँवा रकम रु. व्याज रकम रु. (घ) वैज्ञ तथा वित्तीय संस्थालाई बुझाउनु पर्ने ऋणको साँवा व्याज: साँवा रकम रु. व्याज रकम रु. (ङ) संस्थाले गरेको लगानी: ऋण लगानी रकम रु. शेयर लगानी रकम रु. २१९७.८३ अन्य लगानी रकम रु. ४२३४३.४८ (च) नेपाल सरकारलाई तिर्न बाँकी लाभांश रकम रु. (छ) नेपाल सरकारलाई तिर्न बाँकी राजस्व रकम रु. आयकर रु. १०७५ अन्तः शुल्क रु. मू.अ.कर रु. ८६.८५ (ज) अन्तिम लेखापरीक्षण भएको आर्थिक वर्ष: २०६८/६९ (झ) फछ्यौट गर्न बाँकी कुल बेरजु रकम रु. (ञ) आ.व. २०७५/७६ मा भएको बेरजु फछ्यौट रकम रु. (ट) कर्मचारी अवकास दायित्व: कोषको व्यवस्था गरिएको रकम रु. कोषको व्यवस्था नगरिएको रकम रु. २५०</p>	
८	<p>कर्मचारी संख्या: स्थायी: ८३ अस्थायी: करार: ९ अन्य: जम्मा: ९०</p>	
९	<p>वर्तमानमा भइरहेका मुख्य कार्य तथा भविष्यको कार्ययोजनाको छोटकरी विवरण निर्जीवन विमा सेवा प्रदान गर्ने।</p>	

राष्ट्रीय विमा कम्पनी लिमिटेड

वित्तीय तथा भौतिक लक्ष्य प्रगति विवरण

क्र. सं.	विवरण	एकाइ	आ. व. २०७५/०७६		आ. व. २०७६/०७७		आ. व. २०७७/०७८
			वास्तविक	लक्ष्य प्राप्ति प्रतिशत	लक्ष्य	प्रगति अनुमान	लक्ष्य
	कुल उत्पादन क्षमता						
१	खुद प्रिमियम	रु लाख					
	१. अग्नि बीमा	रु लाख	३९.९६	८६.५५	३८.५६		४०.४९
	२. सामुन्द्रिक बीमा	रु लाख	५३३.८५	११३.५५	५१७.५३		५४३.४१
	३. हवाई बीमा	रु लाख	१४३.४	११५.०२	१३७.५८		१४४.४६
	४. इन्जिनियरिङ्ग बीमा	रु लाख	९७.९७	१०४.३९	९९.५८		१०४.५६
	५. मोटर बीमा	रु लाख	८१९.९१	६९.०९	७९५.६२		८३५.४
	६. अन्य बीमा	रु लाख	१८५२.३१	२८५.७३	१९३९.२६		२०३६.२२
२	पुनर्बीमा प्रिमियम	रु लाख					
	१. अग्नि बीमा	रु लाख	९९६.३७	८६.५५	११०२.२६		११५७.३८
	२. सामुन्द्रिक बीमा	रु लाख	१२५६.२१	११३.५५	१३९६.१७		१४६५.९८
	३. हवाई बीमा	रु लाख	५४३६.७६	११५.०२	५९८०.२६		६२७९.२८
	४. इन्जिनियरिङ्ग बीमा	रु लाख	६४७.७	१०४.३९	७५४.७५		७९२.४८
	५. मोटर बीमा	रु लाख	१५५.४	६९.०९	१७२.८८		१८१.५३
	६. अन्य बीमा	रु लाख	१६१६.११	२८५.७३	१९३९.७७		२०३६.७६
३	कुल प्रिमियम	रु लाख					
	१. अग्नि बीमा	रु लाख	१०३६.३२	८६.५५	११४६.४६		१२०३.७८
	२. सामुन्द्रिक बीमा	रु लाख	१७९०.०६	११३.५५	१९८९.५		२०८८.९८
	३. हवाई बीमा	रु लाख	५५८०.१६	११५.०२	६१३८		६४४४.९
	४. इन्जिनियरिङ्ग बीमा	रु लाख	७४५.६७	१०४.३९	८६८.९१		९१२.३५
	५. मोटर बीमा	रु लाख	९७५.३१	६९.०९	१०८५.०३		११३९.२८
	६. अन्य बीमा	रु लाख	३४६८.४३	२८५.७३	४१६३.०६		४३७१.२१
४	जिन्सी मौज्दात (अन्तिम)	रु लाख					
५	कर्मचारी / कामदार	संख्या					
	१. कर्मचारी (कार्यरत)	संख्या	८३				
	क. प्राविधिक	संख्या	२		५		८
	ख. अप्राविधिक	संख्या	८१		११०		१३२
	२. स्थायीतर्फ	संख्या					
	क. अधिकृत तह	संख्या	४३		४७		५६

राष्ट्रीय विमा कम्पनी लिमिटेड

वित्तीय तथा भौतिक लक्ष्य प्रगति विवरण

क्र. सं.	विवरण	एकाइ	आ. व. २०७५/०७६		आ. व. २०७६/०७७		आ. व. २०७७/०७८
			वास्तविक	लक्ष्य प्राप्ति प्रतिशत	लक्ष्य	प्रगति अनुमान	लक्ष्य
	ख. सहायक तह	संख्या	४०		६८		८४
	३. अस्थायीतर्फ	संख्या					
	क. अधिकृत तह	संख्या					
	ख. सहायक तह	संख्या					
	४. ज्यालादारी तर्फ	संख्या					
	क. अधिकृत तह	संख्या					
	ख. सहायक तह	संख्या					
	५. करार तर्फ	संख्या					
	क. अधिकृत तह	संख्या	३		३		
	ख. सहायक तह	संख्या	४		४		
	६. कामदार	संख्या					
	क. स्थायी	संख्या					
	ख. अस्थायी	संख्या					
	ग. ज्यालादारी करार	संख्या					
	७. संचालक समिति	संख्या	६		६		६
६	डिलर बिक्रेता	संख्या					
	<u>वित्तीय लक्ष्य प्रगति विवरण</u>						
१	कुल संचालन आय	रु लाख					
	१. लगानी आय	रु लाख	५९०१.७३	११७	५१९३.५२		५७१२.८७
	२. बीमा आय खातामा वचत	रु लाख					
	क. अग्नी बीमा	रु लाख	६९५.४६	११०	७३०.२३		७६६.७४
	ख. सामुन्द्रिक बीमा	रु लाख	६९६.२१	१०८	७६५.८३		८०४.१२
	ग. हवाई बीमा	रु लाख	१०१.७	९५	९६.६२		१०१.४५
	घ. इन्जिनियरिङ्ग	रु लाख	३९४.४१	१०६	५९१.६२		६२१.२
	ड. मोटर	रु लाख	६४१.४७	९०	५१३.१८		५३८.८३
	च. अन्य	रु लाख	१६३२.९१	२००	१३०६.३३		१४३६.९६
२	कुल संचालन लागत	रु लाख					
	१. व्यवस्थापन खर्च	रु लाख	४९८.०२		६४७.४३		७७६.९१
	२. व्याज	रु लाख					

राष्ट्रीय विमा कम्पनी लिमिटेड

वित्तीय तथा भौतिक लक्ष्य प्रगति विवरण

क्र. सं.	विवरण	एकाइ	आ. व. २०७५/०७६		आ. व. २०७६/०७७		आ. व. २०७७/०७८
			वास्तविक	लक्ष्य प्राप्ति प्रतिशत	लक्ष्य	प्रगति अनुमान	लक्ष्य
	३. हास कट्टी	रु लाख	६६.२		६९.५१		७२.९९
	४. अपलेखन खर्च	रु लाख	३.७८		३.८६		३.८९
३	संचालन नाफा/ नोक्सान	रु लाख	९४९५.८९		८४७६.५३		९९२८.३९
४	अन्य आय	रु लाख					
५	बोनस व्यवस्था	रु लाख	४१८.७		४०३.६४		४३४.६९
६	कर व्यवस्था	रु लाख	१२६४.०९		१७०४.०५		१६६८.९२
७	खुद नाफा/ नोक्सान (आयकर र बोनस व्यवस्था पछि)	रु लाख	७८१३.१		६३६८.८३		७०२४.७८
८	कुल स्थीर खर्च	रु लाख	४५		५०		६०
९	खुद स्थीर सम्पती	रु लाख	४५८.९९				
१०	निर्माणाधीन सम्पत्ति	रु लाख					
११	लगानी	रु लाख					
	१. सरकारी बण्ड	रु लाख					
	२. शेयर	रु लाख	९९९७.८४				
	३. टायम डिपोजिट	रु लाख	३८०००				
	४. अन्य	रु लाख					
१२	चालु सम्पत्ति	रु लाख	४५.५३				
१३	चालु दायित्व	रु लाख	१४.८२				
१४	चालु पुँजी	रु लाख	३०.७१				
१५	अपलेखन बाँकी खर्च	रु लाख					
१६	संचित घाटा	रु लाख					
१७	खुद पुँजी लगानी	रु लाख	४४.७				
१८	नेट बर्थ	रु लाख	४४.७				
१९	शेयर पुँजी	रु लाख	२६६६.३९				
२०	शेयर प्रिमियम	रु लाख					
२१	संचित मुनाफा	रु लाख					
२२	साधारण जगेडा	रु लाख	२४६१३				
२३	शेयर होल्डर कोप	रु लाख	२७२७९.४८				
२४	दीर्घकालीन ऋण	रु लाख					

राष्ट्रिय विमा कम्पनी लिमिटेड

वित्तीय तथा भौतिक लक्ष्य प्रगति विवरण

क्र. सं.	विवरण	एकाइ	आ. व. २०७५/०७६		आ. व. २०७६/०७७		आ. व. २०७७/०७८
			वास्तविक	लक्ष्य प्राप्ति प्रतिशत	लक्ष्य	प्रगति अनुमान	लक्ष्य
२५	अल्पकालीन ऋण	रु लाख					
२६	अनअर्न प्रिमियम	रु लाख					
२७	पुनर्बीमा उद्दण बाँकी	रु लाख	७००				
२८	पुनर्बीमा तिर्न बाँकी	रु लाख	२०००				
	<u>वित्तीय सूचकाङ्क</u>						
१	विक्रीको प्रतिफल	प्रतिशत	५७.४६				
२	ओभर अल सञ्चालन नाफा	प्रतिशत	१६.८५				
३	इन्विटीको प्रतिफल	प्रतिशत	२८.६४				
४	संचालन खर्च/ कुल संचालन आय	प्रतिशत	९.५९				
५	चालू सम्पत्ति/ चालू दायित्व	अनुपात	३.०७				
६	तरलता (Quick Ratio)	अनुपात	१.१				
७	लगानीमा आय/ कुल लगानी	प्रतिशत	६२.५४				
८	सरकारी षण्ड लगानी/ कुल लगानी	प्रतिशत					
९	आसामी टर्नओभर	अनुपात					
१०	पुनर्बीमा उद्दण बाँकी/ तिर्न बाँकी	अनुपात	१२.५१				
११	कर्मचारी उत्पादकत्व (कुल संचालन आयमा)	रु लाख					
१२	प्रशासकीय सिरोभर	प्रतिशत	१७.२८				
१३	पुनर्बीमा प्रिमियम/ कुल बीमा प्रिमियम	प्रतिशत	७१.४५				
१४	अनअर्न प्रिमियम/ कुल प्रिमियम	प्रतिशत					
१५	पार बिन्दु (BOP)	रु लाख					
	<u>अनुदान, ऋण तथा दायित्व</u>						
१	अनुदान प्राप्त	रु लाख					
	१. नेपाल सरकारबाट	रु लाख					
	२. वैदेशिक दाताबाट	रु लाख					
२	ऋण	रु लाख					
	१. नेपाल सरकारतर्फ	रु लाख					
	क. प्राप्त ऋण रकम	रु लाख					
	ख. चुक्ता गरेको ऋण रकम	रु लाख					
	२. बैंक तथा वित्तीय संस्था तर्फ	रु लाख					

राष्ट्रिय विमा कम्पनी लिमिटेड

वित्तीय तथा भौतिक लक्ष्य प्रगति विवरण

क्र. सं.	विवरण	एकाइ	आ. व. २०७५/०७६		आ. व. २०७६/०७७		आ. व. २०७७/०७८
			वास्तविक	लक्ष्य प्राप्ति प्रतिशत	लक्ष्य	प्रगति अनुमान	लक्ष्य
	क. प्राप्त ऋण रकम	रु लाख					
	ख. चुक्ता गरेको ऋण रकम	रु लाख					
	३. वैदेशिक दातातर्फ	रु लाख					
	क. प्राप्त ऋण रकम	रु लाख					
	ख. चुक्ता गरेको ऋण रकम	रु लाख					
	४. अन्यतर्फ	रु लाख					
	क. प्राप्त ऋण रकम	रु लाख					
	ख. चुक्ता गरेको ऋण रकम	रु लाख					
३	ऋण तथा दायित्व बाँकी रकम	रु लाख					
	१. नेपाल सरकारलाई	रु लाख					
	२. बैंक तथा वित्तीय संस्थालाई	रु लाख					
	३. वैदेशिक दातालाई	रु लाख					
	४. अन्य संस्थालाई	रु लाख					
४	नेपाल सरकारलाई बुझाएको	रु लाख					
	१. साँवा	रु लाख					
	२. व्याज	रु लाख					
	३. रोयल्टी	रु लाख					
	४. लाभांस	रु लाख					
	५. आयकर	रु लाख	१०७२				
	६. मूल्य अभिवृद्धि कर (VAT)	रु लाख	८६.८५				
	७. अन्तः शुल्क	रु लाख					
	८. अन्य	रु लाख					
५	नेपाल सरकारलाई बुझाउन बाँकी	रु लाख					
	१. साँवा	रु लाख					
	२. व्याज	रु लाख					
	३. रोयल्टी	रु लाख					
	४. लाभांस	रु लाख					
	५. आयकर	रु लाख					
	६. मूल्य अभिवृद्धि कर (VAT)	रु लाख					

राष्ट्रिय विमा कम्पनी लिमिटेड

वित्तीय तथा भौतिक लक्ष्य प्रगति विवरण

क्र. सं.	विवरण	एकाइ	आ. व. २०७५/०७६		आ. व. २०७६/०७७		आ. व. २०७७/०७८
			वास्तविक	लक्ष्य प्राप्ति प्रतिशत	लक्ष्य	प्रगति अनुमान	लक्ष्य
	७. अन्तः शुल्क	रु लाख					
	८. अन्य	रु लाख					
६	शेयर स्वामित्व	रु लाख					
	१. नेपाल सरकार	रु लाख	१२६६.५२				
	२. नेपाल राष्ट्र बैंक	रु लाख	५८६.६१				
	३. नेपाल बैंक लि.	रु लाख	२९२.२९				
७	विविध						
	१. विदेशी मुद्रा	अ. डलर					
	क. आयातमा खर्च भएको परिवर्त्य विदेशी मुद्रा	डलर लाख					
	ख. निर्यातबाट आर्जित परिवर्त्य विदेशी मुद्रा	डलर लाख					
	२. खुद आयबाट वितरणको लागी छुट्याएको	रु लाख					
	क. बोनस वापत	रु लाख	४१८.७				
	ख. आयकर वापत	रु लाख	१२६४.०९				
	ग. लाभांस वापत	रु लाख					
	घ. कर्मचारी कल्याण कोष वापत	रु लाख					
	ड. जगेडा कोष वापत	रु लाख					
	च. मूल्य अभिवृद्धि कर (VAT) वापत	रु लाख					
	छ. अन्तः शुल्क	रु लाख					
	ज. अन्य	रु लाख					
८	कोष व्यवस्था नभएका र संभावित (Contingent) दायित्व				ईकाई	आ. व. २०७५/०७६	
	१. कोषमा व्यवस्था नभएको दायित्व						
	क. उपदान/ निवृत्तिभरण				रु लाख		
	ख. संचयकोष				रु लाख		
	ग. संचित विदा				रु लाख		
	घ. शेयर वापत तिर्न बाँकी				रु लाख		१४२
	ड. अन्य				रु लाख		
	२. संभावित दायित्व (Contingent Liabilities)						

राष्ट्रिय विमा कम्पनी लिमिटेड

वित्तीय तथा भौतिक लक्ष्य प्रगति विवरण

क्र. सं.	विवरण	एकाइ	आ. व. २०७५/०७६		आ. व. २०७६/०७७		आ. व. २०७७/०७८
			वास्तविक	लक्ष्य प्राप्ति प्रतिशत	लक्ष्य	प्रगति अनुमान	लक्ष्य
	क. मुद्दा मामिला				रु लाख		
	ख. धन जमानी				रु लाख		
	ग. अन्य				रु लाख		
	नगद प्रवाह विवरण						
१	नेपाल सरकारबाट संस्थान तर्फ	रु					
	१. शेयर लगानी	रु					
	२. ऋण लगानी	रु					
	३. अनुदान तथा अन्य	रु					
	क. बजेट मार्फत	रु					
	ख. विशेष कार्यका लागि	रु					
२	संस्थानबाट नेपाल सरकार तर्फ	रु					
	१. सार्वी फिर्ता	रु					
	२. ब्याज भुक्तानी	रु					
	३. शेयर विनिवेश	रु					
	४. लाभांश भुक्तानी	रु					
	५. कर राजस्व	रु					
	क. आयकर	रु			१०७२०००००		
	ख. मूल्य अभिवृद्धि कर	रु			८६८५३०२.३८		
	ग. अन्तः शुल्क	रु					
	घ. अन्य	रु					
	६. गैरकर राजस्व	रु					
	क. रोयल्टी	रु					
	ख. शुल्क	रु					
	ग. अन्य	रु					
३	खुद नगद प्रवाह स्थिति	रु			११५८८५३०२.३८		

राष्ट्रिय विमा संस्थान

<p>९ ठेगाना: केन्द्रीय कार्यालय, रामशहापथ, काठमाडौं सम्पर्क नं: ०१-४२६२५२० फ्याक्स नं: ०१-४२६२६१० इमेल: info@beema.com.np,</p>	<p>सम्पर्क कार्यालय: राष्ट्रिय विमा संस्थान, केन्द्रीय कार्यालय, रामशहापथ, काठमाडौं टेलिफोन नं: ०१-४२६२५२० फ्याक्स नं: ०१-४२६२६१० इमेल: info@beema.com.np, वेबसाइट: http://www.beema.com.np</p>
<p>१० स्थापना मिति २०२४।०९।०१ संस्थापना सम्बन्धी कानून: राष्ट्रिय बीमा संस्थान ऐन</p>	
<p>११ उद्देश्य जीवन बीमा व्यवसाय ।</p>	
<p>१२ पुँजी रचना:(रु. करोडमा) अधिकृत पुँजी: १० जारी पुँजी: १८.१० चुक्ता पुँजी: १८.१०</p>	
<p>१३ काराबार संचालन सम्बन्धी ऐन: राष्ट्रिय बीमा संस्थान ऐन, २०२५</p>	
<p>१४ सम्पर्क मन्त्रालय अर्थ मन्त्रालय</p>	
<p>१५ वित्तीय अवस्था: (लाखमा) (क) नाफा/ नोक्सान आ.व. २०७५/७६ को खुद नाफा/ नोक्सान रु. १७०.२३ आ.व. २०७५/७६ सम्मको संचित नाफा/ नोक्सान रु. २२६७.८५ (ख) खुद सम्पत्ति (Networth) रु. २१०५.६६ (ग) नेपाल सरकारलाई बुझाउनु पर्ने ऋणको साँवा व्याज: जम्मा साँवा रकम रु. व्याज रकम रु. (घ) बैंक तथा वित्तीय संस्थालाई बुझाउनु पर्ने ऋणको साँवा व्याज: साँवा रकम रु. व्याज रकम रु. भाखा नाघेको साँवा रकम रु. व्याज रकम रु. (ङ) संस्थाले गरेको लगानी: ऋण लगानी रकम रु. ४४७०० शेयर लगानी रकम रु. १९८१३ अन्य लगानी रकम रु. १३१९९४ (च) नेपाल सरकारलाई तिर्न बाँकी लाभांश रकम रु. (छ) नेपाल सरकारलाई तिर्न बाँकी राजस्व रकम रु. आयकर रु. ३१६४ अन्तः शुल्क रु. मू.अ.कर रु. रोयल्टी रु. अन्य रु. जम्मा रु. ३१६४ (ज) अन्तिम लेखापरीक्षण भएको आर्थिक वर्ष: २०६८/६९ (झ) फछ्यौट गर्न बाँकी कुल बेरुजु रकम रु. (ञ) आ.व. २०७५/७६ मा भएको बेरुजु फछ्यौट रकम रु. (ट) कर्मचारी अवकास दायित्व: कोषको व्यवस्था गरिएको रकम रु. कोषको व्यवस्था नगरिएको रकम रु.</p>	
<p>१६ कर्मचारी संख्या: स्थायी: ७९ अस्थायी: करार: ८ अन्य: जम्मा: ८५</p>	
<p>१७ वर्तमानमा भइरहेका मुख्य मुख्य कार्य तथा भविष्यको कार्योजनाको छोटकरी विवरण नयाँ कर्मचारीको नियुक्ति र पदोन्नती गरिएको । खुल्ला विज्ञापन र दरखास्त संकलन गरी लिखित परीक्षा सञ्चालन भएको । सार्वजनिक खरिद नियमावली स्वीकृतिका लागि अर्थ मन्त्रालयमा पठाइएको । एकीकृत सफ्टवेयर प्रयोगमा ल्याई शाखा कार्यालयबाट समेत बीमा लेख जारी गर्न शुरु गरिएको । शाखा कार्यालयहरूमा जनशक्ति,कम्प्युटर लगायत आवश्यक भौतिक सामग्रीको व्यवस्था गरिएको । प्रधान कार्यालयको Layout मा सुधार गरिएको । अभिकर्ता तालिम यस अवधीमा १९ वटा संचालन गरिएकोमा सहभागी संख्या ७९६ रहेको । व्यवसाय प्रवर्द्धनको लागि टेलिभिजन,पत्र पत्रिका, E-Mail मार्फत विज्ञापन गरिएको । दोहोरो दुर्घटना लाभ ADB को रकम वृद्धि गरी ५० लाख पुऱ्याइएको । भविष्यको कार्योजना: (१) पुरानो डाटा माइग्रेसन (Data Migration) गर्ने, (२) बीमा शुल्क Online बाट संकलन गर्ने व्यवस्था मिलाउने, (३) आ व २०७६/७७ सम्मको लेखा परिक्षण र बीमाङ्गीय मूल्याङ्कन गरी साधारण सभा सम्पन्न गर्ने, (४) शाखा कार्यालयको संख्या बृद्धि गर्ने, (५) अभिकर्ताको संख्या बृद्धि गर्ने, (६) पुराना अभिकर्तालाई पुनर्ताजगी तालिम दिने,</p>	

राष्ट्रीय विमा संस्थान

वित्तीय तथा भौतिक लक्ष्य प्रगति विवरण

क्र. सं.	विवरण	एकाइ	आ. व. २०१५/०७६		आ. व. २०१६/०७७		आ. व. २०१७/०७८
			वास्तविक	लक्ष्य प्राप्ति प्रतिशत	लक्ष्य	प्रगति अनुमान	लक्ष्य
	कुल उत्पादन क्षमता						
१	कुल प्रिमियम	रु					
	१. व्यक्तिगत	रु	४३१६८०३५०.३८		५००००००००	५००००००००	५५०००००००
	२. सामूहिक	रु	५९२९९३१२५९.४		६५०००००००	६५०००००००	७१५००००००
	क. पुनर्बीमा प्रिमियम	रु	७७५६०६२.७		४८८२५०००	४८८२५०००	५३७०७५००
२	खुद प्रिमियम	रु	६३५३८५५४७.०८		६९५११७५०००	६९५११७५०००	७६४६२९२५००
	१. पुनर्बीमा कमिशन	रु					
	२. लगानी आय	रु	१७५८५९६१५७		२००००००००	२००००००००	२२०००००००
	३. अन्य आय	रु	२२२७०२३८.७९		२५००००००	२५००००००	२७५०००००
	४. दावी र समर्पण मूल्य	रु	२७१२९९००४२.५७		३००००००००	३००००००००	३३०००००००
	५. जीवन बीमा कोषमा वृद्धि	रु	४९२३४५८४२१.४४		५५०००००००	५५०००००००	६०५००००००
३	जिन्सी मौज्जात (अन्तिम)	रु					
४	कर्मचारी/ कामदार	संख्या					
	१. कर्मचारी (कार्यरत)	संख्या	८५	५१.५१	१४४	१४४	१८०
	क. प्राविधिक	संख्या					
	ख. अप्राविधिक	संख्या	८५	५१.५१	११४	११४	१३०
	२. स्थायीतर्फ	संख्या	७७	४६.६७	१०२	१०२	१२०
	क. अधिकृत तह	संख्या	३९	३९.७९	५४	५४	६०
	ख. सहायक तह	संख्या	३८	५६.६७	४८	४८	६०
	३. अस्थायीतर्फ	संख्या					
	क. अधिकृत तह	संख्या					
	ख. सहायक तह	संख्या					
	४. ज्यालादारी तर्फ	संख्या					
	क. अधिकृत तह	संख्या					
	ख. सहायक तह	संख्या					
	५. करार तर्फ	संख्या	८		१२	१२	२०
	क. अधिकृत तह	संख्या	४		६	६	१०
	ख. सहायक तह	संख्या	४		६	६	१०
	६. कामदार	संख्या					
	क. स्थायी	संख्या					
	ख. अस्थायी	संख्या					
	ग. ज्यालादारी करार	संख्या					

राष्ट्रीय विमा संस्थान

वित्तीय तथा भौतिक लक्ष्य प्रगति विवरण

क्र. सं.	विवरण	एकाइ	आ. व. २०७५/०७६		आ. व. २०७६/०७७		आ. व. २०७७/०७८
			वास्तविक	लक्ष्य प्राप्ति प्रतिशत	लक्ष्य	प्रगति अनुमान	लक्ष्य
	७. संचालक समिति	संख्या					
५	डिलर विक्रेता	संख्या					
	<u>वित्तीय लक्ष्य प्रगति विवरण</u>						
१	कुल संचालन आय	रु					
	१. लगानी आय	रु	१७५८५९६१५७		२०००००००००	२०००००००००	२२००००००००
	२. खुद प्रिमियम	रु	६३५३८५५४७.०८		६९५११७५०००	६९५११७५०००	७६४६२९२५००
	३. पुनर्बीमा कमिशन	रु					
२	कुल संचालन लागत	रु					
	१. व्यवस्थापन खर्च	रु	२००२७१२३७		२५०००००००	२५०००००००	३००००००००
	२. व्याज	रु					
	३. सेवा शुल्क	रु	६३५३८५५४.४७		६९५११७५०	६९५११७५०	७६४६२९२५
	४. अभिकर्ता कमिशन	रु	१४९१७३५९६.४८		२४०००००००	२४०००००००	३००००००००
	५. दावी तथा समर्पण	रु	२७१२९९००४२.५७		३२५०००००००	३२५०००००००	३५७५००००००
३	संचालन नाफा/ नोक्सान	रु	६१५८४९१९.६१		६७७४३४११.५७	६७७४३४११.५७	७४५१७७५२.७२
४	अन्य आय	रु	२२२७०२३८.७९		२५००००००	२५००००००	२७५०००००
५	बोनस व्यवस्था	रु	४५६१८४५.९		५०१८०३०.४९	५०१८०३०.४९	५५१९८३३.५४
६	कर व्यवस्था	रु					
७	खुद नाफा/ नोक्सान (आयकर र बोनस व्यवस्था पछि)	रु	५७०२३०७३.७१		६२७२५३८१.०८	६२७२५३८१.०८	६८९९७९१९.१९
८	कुल स्थीर खर्च	रु	७१७०६१०.०६		१०००००००	१०००००००	११००००००
९	नगद मौज्जात	रु					
१०	अन्य वैङ्क मौज्जात	रु	२१०८१४३४७		२५०००००००	२५०००००००	३००००००००
११	खुद स्थीर सम्पती	रु	५१४७०८५७.३९		६०००००००	६०००००००	६६००००००
१२	निर्माणाधीन सम्पत्ति	रु					
१३	लगानी	रु	२००४८५५६०६२		२२००००००००	२२००००००००	२४२०००००००
१४	चालु सम्पत्ति	रु	१६०६०८२३०५६.८८		१८००००००००	१८००००००००	१९८०००००००
१५	चालु दायित्व	रु	३४४९५१८१४८.६६		४०००००००००	४०००००००००	४४००००००००
१६	चालु पुँजी	रु	१२६११३०४९०८.२२		१४०००००००००	१४०००००००००	१५४००००००००
१७	अपलेखन बाँकी खर्च	रु					
१८	खुद पुँजी लगानी	रु	२००४८५५६०६२		२२०००००००००	२२०००००००००	२४२००००००००
१९	नेट वर्थ	रु	२१०५६६००००				
२०	शेयर पुँजी	रु	१८१०२००००		१८१०२००००	१८१०२००००	१८१०२००००

राष्ट्रिय विमा संस्थान

वित्तीय तथा भौतिक लक्ष्य प्रगति विवरण

क्र. सं.	विवरण	एकाइ	आ. व. २०७५/०७६		आ. व. २०७६/०७७		आ. व. २०७७/०७८
			वास्तविक	लक्ष्य प्राप्ति प्रतिशत	लक्ष्य	प्रगति अनुमान	लक्ष्य
२१	जीवन बीमा कोष	रु	२०६४८७९२९७४.४४		२६१४८७९२९७४.४४	२६१४८७९२९७४.४४	३२१९८७९२९७४.४४
२२	संचित मुनाफा	रु	२२६७८४०००				
२३	साधारण जगेडा	रु					
२४	शेयर होल्डर कोष	रु	४०७७८३५३२		४३१०२००००	४३१०२००००	४५६०२००००
२५	दीर्घकालीन ऋण	रु					
२६	अल्पकालीन ऋण	रु					
२७	अन्तिम आसामी बाँकी	रु					
२८	पुनर्बीमा तिर्न बाँकी	रु					
	वित्तीय सूचकाङ्क						
१	बिक्रीको प्रतिफल	अनुपात	०.३२		०.३५	०.३५	०.३८
२	ओभर अल सञ्चालन नाफा	प्रतिशत	०.०९		०.०९	०.०९	०.०९
३	इन्भेन्टीको प्रतिफल	प्रतिशत	०.१४		०.१५	०.१५	०.१५
४	संचालन खर्च/ कुल संचालन आय	प्रतिशत	०.०३		०.०४	०.०४	०.०४
५	चालू सम्पत्ति/ चालू दायित्व	अनुपात	४.६६		४.५	४.५	४.५
६	तरलता (Quick Ratio)	अनुपात	४.६६		४.५	४.५	४.५
७	स्थिर सम्पत्ति टर्नओभर	प्रतिशत	१२३.४५		११५.८५	११५.८५	११५.८५
८	कर्मचारी उत्पादकत्व (कुल संचालन आयमा)	रु					
९	प्रशासकीय सिरोभार	प्रतिशत	०.०३		०.०४	०.०४	०.०४
१०	पार बिन्दु (BOP)	रु					
	अनुदान, ऋण तथा दायित्व						
१	अनुदान प्राप्त						
	१. नेपाल सरकारबाट	रु					
	२. वैदेशिक दाताबाट	रु					
२	ऋण	रु					
	१. नेपाल सरकारतर्फ	रु					
	क. प्राप्त ऋण रकम	रु					
	ख. चुक्ता गरेको ऋण रकम	रु					
	२. बैंक तथा वित्तीय संस्थातर्फ						
	क. प्राप्त ऋण रकम	रु					
	ख. चुक्ता गरेको ऋण रकम	रु					

राष्ट्रिय विमा संस्थान

वित्तीय तथा भौतिक लक्ष्य प्रगति विवरण

क्र. सं.	विवरण	एकाइ	आ. व. २०७५/०७६		आ. व. २०७६/०७७		आ. व. २०७७/०७८
			वास्तविक	लक्ष्य प्राप्ति प्रतिशत	लक्ष्य	प्रगति अनुमान	लक्ष्य
	३. वैदेशिक दातातर्फ						
	क. प्राप्त ऋण रकम	रु					
	ख. चुक्ता गरेको ऋण रकम	रु					
	४. अन्यतर्फ	रु					
	क. प्राप्त ऋण रकम	रु					
	ख. चुक्ता गरेको ऋण रकम	रु					
३	ऋण तथा दायित्व बाँकी रकम						
	१. नेपाल सरकारलाई	रु					
	२. बैंक तथा वित्तीय संस्थालाई	रु					
	३. वैदेशिक दातालाई	रु					
	४. अन्यलाई	रु					
४	नेपाल सरकारलाई बुझाएको						
	१. साँवा	रु					
	२. व्याज	रु					
	३. रोयल्टी	रु					
	४. लाभांस	रु					
	५. आयकर	रु	३१६३७४४५९.४८		३५०००००००	३५०००००००	३८५००००००
	६. मूल्य अभिवृद्धि कर	रु					
	७. अन्तः शुल्क	रु					
	८. अन्य	रु					
५	नेपाल सरकारलाई बुझाउन बाँकी						
	१. साँवा	रु					
	२. व्याज	रु					
	३. रोयल्टी	रु					
	४. लाभांस	रु					
	५. आयकर	रु					
	६. मूल्य अभिवृद्धि कर	रु					
	७. अन्तः शुल्क	रु					
	८. अन्य	रु					
६	शेयर स्वामित्व						

राष्ट्रिय विमा संस्थान

वित्तीय तथा भौतिक लक्ष्य प्रगति विवरण

क्र. सं.	विवरण	एकाइ	आ. व. २०७५/०७६		आ. व. २०७६/०७७		आ. व. २०७७/०७८
			वास्तविक	लक्ष्य प्राप्ति प्रतिशत	लक्ष्य	प्रगति अनुमान	लक्ष्य
	१. नेपाल सरकार	रु	५०२८३३००		५०२८३३००	५०२८३३००	५०२८३३००
	२. नेपाल राष्ट्र बैंक	रु	१००५६६७००		१००५६६७००	१००५६६७००	१००५६६७००
	३. नेपाल बैंक लि.	रु	३०१७००००		३०१७००००	३०१७००००	३०१७००००
७	विविध						
	१. विदेशी मुद्रा	अ. डलर					
	क. आयातमा खर्च भएको परिवर्त्य विदेशी मुद्रा	डलर लाख					
	ख. निर्यातबाट अर्जित परिवर्त्य विदेशी मुद्रा	डलर लाख					
	२.						
	क. बोनस	रु					
	ख. आयकर	रु					
	ग. लाभांस	रु					
	घ.	रु					
	ङ.	रु					
	च. मूल्य अभिवृद्धि कर (रु					
	छ. अन्तः शुल्क	रु					
	ज. अन्य	रु					
८	कोष व्यवस्था नभएका र संभावित (Contingent) दायित्व				ईकाई		आ. व. २०७५/०७६
	१. कोषमा व्यवस्था नभएको दायित्व:				रु		
	क. उपदान-निवृत्तिभरण				रु		
	ख. संचयकोष				रु		
	ग. संचित विदा				रु		
	घ. शेयर बापत तिर्न बाँकी				रु		
	ङ. अन्य				रु		
	२. संभावित दायित्व						
	क. मुद्रा मामिला				रु		
	ख. धन जमानी				रु		
	ग. अन्य				रु		
	नगद प्रवाह विवरण						
१	नेपाल सरकारबाट संस्थान तर्फ	रु					
	१. शेयर लगानी	रु					

राष्ट्रिय विमा संस्थान

वित्तीय तथा भौतिक लक्ष्य प्रगति विवरण

क्र. सं.	विवरण	एकाइ	आ. व. २०७५/०७६		आ. व. २०७६/०७७		आ. व. २०७७/०७८
			वास्तविक	लक्ष्य प्रतिशत	लक्ष्य	प्रगति अनुमान	लक्ष्य
	२. ऋण लगानी	रु					
	३. अनुदान तथा अन्य	रु					
	क. बजेट मार्फत	रु					
	ख. विशेष कार्यका लागि	रु					
२	संस्थानबाट नेपाल सरकार तर्फ	रु					
	१. सावै फिर्ता	रु					
	२. ब्याज भुक्तानी	रु					
	३. शेयर बिनबेस	रु					
	४. लाभोश भुक्तानी	रु					
	५. कर राजस्व	रु					
	क. आयकर	रु					
	ख. मूल्य अभिवृद्धि कर	रु					
	ग. अन्तः शुल्क	रु					
	घ. अन्य	रु					
	६. गैरकर राजस्व	रु					
	क. रोयल्टी	रु					
	ख. शुल्क	रु					
	ग. अन्य	रु					
३	खुद नगद प्रवाह स्थिति	रु					

राष्ट्रीय बाणिज्य बैंक लिमिटेड

<p>१ ठेगाना: सिंहदरवार प्लाजा, काठमाडौं सम्पर्क नं: ०१-४२५२५९५ फ्याक्स नं: ०१-४२५२९३९, ४२६६०२० इमेल: rbb.info@rbb.com.np</p>	<p>सम्पर्क कार्यालय: राष्ट्रिय बाणिज्य बैंक लिमिटेड, सिंहदरवार प्लाजा, काठमाडौं टेलिफोन नं: ०१-४२५२५९५ फ्याक्स नं: ०१-४२५२९३९, ४२६६०२० इमेल: rbb.info@rbb.com.np वेबसाइट: https:// www.rbb.com.np</p>
<p>२ स्थापना मिति २०२२।१०।१० संस्थापना सम्बन्धी कानून: कम्पनी ऐन र बैंक तथा वित्तीय संस्था सम्बन्धी ऐन</p>	
<p>३ उद्देश्य बैंकिङ्ग कारोबार।</p>	
<p>४ पुँजी संचना: रु. करोडमा अधिकृत पुँजी: ११२० जारी पुँजी: १००.४६ चुक्ता पुँजी: १००.४८</p>	
<p>५ कारोबार संचालन सम्बन्धी ऐन कम्पनी ऐन, २०६३, बैंक तथा वित्तीय संस्था सम्बन्धी ऐन, २०७३</p>	
<p>६ सम्पर्क मन्त्रालय अर्थ मन्त्रालय</p>	
<p>७ वित्तीय अवस्था: (लाखमा) (क) नाफा/ नोक्सान आ.व. २०७५/७६ को खुद नाफा/ नोक्सान रु. १०४६५.२८ आ.व. २०७५/७६ सम्मको संचित नाफा/ नोक्सान रु. १३९५५ (ख) खुद सम्पत्ति (Networth) रु. २१५८५८.०४ (ग) नेपाल सरकारलाई बुझाउनु पर्ने ऋणको साँवा व्याज: जम्मा साँवा रकम रु. व्याज रकम रु. (घ) बैङ्क तथा वित्तीय संस्थालाई बुझाउनु पर्ने ऋणको साँवा व्याज: साँवा रकम रु. ६०८ व्याज रकम रु. ६.८७ भाखा नाघेको साँवा रकम रु. व्याज रकम रु. (ङ) संस्थाले गरेको लगानी: ऋण लगानी रकम रु. १४८११५३.१७ शेयर लगानी रकम रु. १०९०५.६७ अन्य लगानी रकम रु. ३८१५५९.०६ (च) नेपाल सरकारलाई तिर्ने बाँकी लाभांश रकम रु. १०८०९ (छ) नेपाल सरकारलाई तिर्ने बाँकी राजस्व रकम रु. आयकर रु. २२४६५ रोयल्टी रु. अन्तः शुल्क रु. अन्य रु. मू.अ.कर रु. जम्मा रु. २२४६५ (ज) अन्तिम लेखापरीक्षण भएको आर्थिक वर्ष: २०७५/७६ (झ) फछ्यौट गर्न बाँकी कुल बेरजु रकम रु. (ञ) आ.व. २०७५/७६ मा भएको बेरजु फछ्यौट रकम रु. (ट) कर्मचारी अवकाश दायित्व: कोषको व्यवस्था गरिएको रकम रु. ९८१३४.५४ कोषको व्यवस्था नगरिएको रकम रु. १८८२१३</p>	
<p>८ कर्मचारी संख्या स्थायी: १९५५ अस्थायी: ५ करार: १४९ अन्य: जम्मा: २१०५</p>	
<p>९ वर्तमानमा भइरहेका मुख्य कार्य तथा भविष्यको कार्योजनाको छोटकरी विवरण: बैंकिङ्ग तथा वित्तीय सेवा सम्बन्धी कार्य।</p>	

राष्ट्रीय बाणिज्य बैंक लिमिटेड

वित्तीय तथा भौतिक लक्ष्य प्रगति विवरण

क्र. सं.	विवरण	एकाइ	आ. व. २०७५/०७६		आ. व. २०७६/०७७		आ. व. २०७७/०७८
			वास्तविक	लक्ष्य प्राप्ति प्रतिशत	लक्ष्य	प्रगति अनुमान	लक्ष्य
	<u>कुल उत्पादन क्षमता</u>						
१	खूद निक्षेप संकलन	रु लाख	१९,१९९.५६.७	१००.७२	२०७२०००	२०७२०००	२२६९,१७१.४७
२	कुल ऋण लगानी	रु लाख	१५,१४१.५९.७८	१०६.४४	१६५७६००	१६०२३३०	१८७३३७८.८४
३	ऋण असूली	रु लाख	१३२६.४७	१६.६९	६९४५.८	७५००	१००००
४	कुल बौकी ऋण	रु लाख	१५,१४१.५९.७८	१७७.३१	१६५७६००	१६०२३३०	१८७३३७८.८४
५	३ महिना भन्दा बढी भाखा नाघेको ऋण	रु लाख	७०९२३.८७	१७७.३१	४००००	४७७४९.४३	४६८३४.४७
६	असुल गर्न बौकी व्याज	रु लाख	१८२५३.२९	९८.०४	२००००	२०९९१.२९	२५१८९.५५
७	कर्मचारी / कामदार	संख्या	२१०४	६७.२	३०००	२९५८	२८५०
	१. कर्मचारी (कार्यरत)	संख्या	२१०४	६७.२	३०००	२६५८	२८५०
	क. प्राविधिक	संख्या	२२२	७४	३५०	३०९	३५०
	ख. अप्राविधिक	संख्या	१८८२	६६.४८	२६५०	२३४९	२५००
	२. स्थायी तर्फ	संख्या	१९५४	६५.१३	२८००	२५१७	२७०९
	क. अधिकृत तह	संख्या	६०९	६२.२७	१०००	७६८	८०९
	ख. सहायक तह	संख्या	१३४५	६६.५२	१८००	१७४९	२१००
	३. अस्थायी तर्फ	संख्या	१				
	क. अधिकृत तह	संख्या					
	ख. सहायक तह	संख्या	१				
	४. ज्यालादारी तर्फ	संख्या					
	क. अधिकृत तह	संख्या					
	ख. सहायक तह	संख्या					
	५. करार तर्फ	संख्या	१४९	११४.६२	१४०	१३८	१३७
	क. अधिकृत तह	संख्या	४	६६.६७	१०	८	८
	ख. सहायक तह	संख्या	१४५	११६.९४	१३०	१३०	१२९
	६. कामदार	संख्या					
	क. स्थायी	संख्या					
	ख. अस्थायी	संख्या					
	ग. ज्यालादारी करार	संख्या					
	७. संचालक समिति	संख्या	७	१००	७	७	७
	<u>वित्तीय लक्ष्य प्रगति विवरण</u>						
१	कुल संचालन आय	रु लाख	१६५८२९.३	११९.७६	१८६४९०.३३	१९०४३८.७२	२२४०२४.८५
	१. व्याज आमदानी	रु लाख	१४९२३०.५२	१२०.७३	१७०१२६.४२	१७१४७२.७९	२०२२१२.०६

राष्ट्रीय बाणिज्य बैंक लिमिटेड

वित्तीय तथा भौतिक लक्ष्य प्रगति विवरण

क्र. सं.	विवरण	एकाइ	आ. व. २०७५/०७६		आ. व. २०७६/०७७		आ. व. २०७७/०७८
			वास्तविक	लक्ष्य प्राप्ति प्रतिशत	लक्ष्य	प्रगति अनुमान	लक्ष्य
	२. कमिशन आमदानी	रु लाख	७७५७.९१	१४३.८८	५७६८.४३	८९३६.३५	१०३१२.०१
	३. सटही घटवढ आमदानी	रु लाख	६९३.५१	६५.१८	२०२.५१	६६४.३४	७३०.७८
	४. अन्य कारोवार आमदानी	रु लाख	८१४७.३५	९६.९७	१०३९२.९७	९३६५.२२	१०७७०.०१
२	कुल संचालन लागत	रु लाख	९७६४२.७६	१०९.८७	१२३५०९.६७	११९३०७.५४	१५५१९४.१५
	१. प्रशासकीय खर्च	रु लाख	४०१५२.३३	८२.२२	५५१९८.६९	४४७६०.६९	५२५३७.९८
	२. व्याज खर्च	रु लाख	४९७४९.३६	१२८.९४	६८१११.७४	७५१७६.६९	१०१२७६.९४
	३. हास कट्टी खर्च	रु लाख	१५६६.६२	११५.९६	२०७२.६७	२०७२.६७	२२२८.१२
	४. अपतेखन खर्च	रु लाख	६३.३७	६३.३७	८२६.२६	८२.६३	८८.८२
	५. सटही घटवढ खर्च	रु लाख					
	६. जोखिम व्यवस्था	रु लाख	६१११.०८	१००	-२६९९.६८	-२७८५.१४	-९३७.७१
	७. अन्य व्यवस्था	रु लाख					
३	कुल स्थीर खर्च	रु लाख					
४	संचालन नाफा/ नोक्सान	रु लाख	६८१८६.५४	१३७.४८	६२९८०.६६	७११३१.१७	६८८३०.७
५	अन्य आय	रु लाख	१४५७.२८	८.८८	९८६९.३१	२०००	७०००
६	बोनस व्यवस्था	रु लाख	३४८२.१९	१०५.५	३६४२.५	३६५६.५६	३७९१.५३
७	कर व्यवस्था	रु लाख	१५६९६.४२	८३.४३	२०७६२.२४	२०८४२.३८	२१६११.७५
८	खुद नाफा/ नोक्सान (आयकर र बोनस व्यवस्था पछि)	रु लाख	५०४६५.२	११४.९५	४८४४५.२३	४८६३२.२३	५०४२७.४१
९	नगद मौजदात	रु लाख	५०४१०.७४	११४.५७	५१८००	५१८००	४३८७७.९६
१०	अन्य बैङ्क मौजदात	रु लाख	१५८८७३.९२	१०४.०२	१७२८००	१५१४१८.३५	१४६०८३.९८
११	लागानी	रु लाख	४०४७९५.०१	११४.५२	४५७०७६.६६	५०५०३८.१४	५५५२४४.०९
१२	कर्जा सापट दिएको खुद(व्यवस्था बाहेक)	रु लाख	१५१४१५९.७८	१०८.८२	१६५७६००	१६३२८१८.६२	१८७६६९१.८५
१३	पाकेको व्याज	रु लाख	१८२५३.२९	९८.०४	२००००	२०९९१.२९	२५१८९.५५
१४	बिल्स खरिद	रु लाख					
१५	विविध सम्पत्ति	रु लाख	१७१५८२.८	९१.०७	१५०६१२.१४	१८६३०२.९६	१५०९१६.८
१६	खुद स्थीर सम्पत्ती	रु लाख	११६८६.३८	३२.२७	२२९१५.८१	१४७७५.५८	१९६५८.९३
१७	गैर बैङ्किङ्ग सम्पत्ति	रु लाख	११४८.१३	२९९.२९		१०३३.३१	९२९.९८
१८	हिसाब मिलान बांकी(डेबिट)	रु लाख					
१९	संचित घाटा	रु लाख					
२०	कन्ट्रा हिसाब	रु लाख					
२१	शेयर पुँजी	रु लाख	९००४७.९६	१००	९००४७.९६	९००४७.९६	९६८०१.५५

राष्ट्रीय बाणिज्य बैंक लिमिटेड

वित्तीय तथा भौतिक लक्ष्य प्रगति विवरण

क्र. सं.	विवरण	एकाइ	आ. व. २०७५/०७६		आ. व. २०७६/०७७		आ. व. २०७७/०७८
			वास्तविक	लक्ष्य प्राप्ति प्रतिशत	लक्ष्य	प्रगति अनुमान	लक्ष्य
२२	पूंजीगत अनुदान	रु लाख					
२३	संचित नाफा	रु लाख	१३९४४.९१	३६.२२	३०१४२.२८	३२५४५.८५	४६८६२.६३
२४	साधारण जगेडा	रु लाख	८१७८९.०९	११६.०१	८२५८८.९७	९१५१५.५३	१०१६०१.०१
२५	शेयर होल्डर कोष	रु लाख	३००७६.०८	२९.८५३	६८३८२.४७	२९५७५.१८	३४५९३.१३
२६	कर्जा सापट लिएको (२९ र ३० को जोड)	रु लाख	५१९०७.७७	६४.८५	९६२.४५	५४४८८.९४	५४३४२.५२
२७	निक्षेप	रु लाख	१९१९९५६.७	१००.७२	२०७२०००	२१०१७५३.३१	२३३१०२१.०३
२८	दीर्घकालीन ऋण	रु लाख	४१२७.३१	२०६.३७	२३५६२.२४	३२३२९.११	३३१२७.१३
२९	अल्पकालीन ऋण	रु लाख	५११९७	६३९.९६		५३७५६.८५	५३७५६.८५
३०	भुक्तानी दिनु पर्ने विल	रु लाख	७१०.७७		९६२.४५	७३२.०९	५८५.६७
३१	हिसाब मिलान बाँकी (क्रेडिट)	रु लाख	७७३५.३६	७७.३५	६९८१६.३६	८५०८.९	७६५८.०१
३२	अन्य दायित्व तथा व्यवस्था	रु लाख	१३१३२५.८५	२६२.६५	९५३०१.८८	१२३४१३.४७	११२५८६.११
३३	खुद पूंजी लगानी	रु लाख	२१९९८५.३५	१०४.२	२९४७२३.९२	२७६०१३.६२	३१२९८५.४६
३४	नेट बर्थ	रु लाख	२१५८५८.०४	१०३.२२	२७११६१.६८	२४३६८४.५१	२७९८५८.३३
	वित्तीय सूचकाङ्क						
१	कुल कर्जा / निक्षेप अनुपात	अनुपात	०.७९	१०८.०४	०.८	०.७७	०.८३
२	निष्कृय ऋण / कुल कर्जा	अनुपात	०.०५	१६२.९४	०.०२	०.०३	०.०३
३	इक्विटीको प्रतिफल	प्रतिशत	२३.३८	१११.३७	१७.८७	१९.९६	१८.०२
४	संचालन खर्च/ कुल सञ्चालन आय	प्रतिशत	५.८८	९१.७४	६६.२३	६२.६५	६९.२८
५	डेन्ट इक्विटी	अनुपात	०.२४	६२.६१		०.२२	०.१९
६	कर्जा तथा लगानी / कुल निक्षेप	अनुपात	१	१०९.१८	१.०२	१.०२	१.०४
७	नगद मौज्दात / कुल निक्षेप	प्रतिशत	२.६३	११३.७५	२.५	२.४६	१.८८
८	बैंक तथा नगद मौज्दात / कुल निक्षेप	अनुपात	०.११	१०५.६१	०.११	०.१	०.०८
९	कुल व्याज मौज्दात / निक्षेप तथा कर्जा ऋण लगानी	प्रतिशत	७.७८	१०९.७८	८.०५	८.०२	८.३१
१०	कुल व्याज खर्च / निक्षेप तथा कर्जा ऋण सापटी	प्रतिशत	२.५२	१२५.१७	३.२९	३.४९	४.२५
११	कुल व्याज अाम्दानी / निक्षेप तथा कर्जा ऋण लगानी	अनुपात	०.३३	१०६.८	०.४	०.४४	०.५
१२	कुल व्याज अाम्दानी / कुल सञ्चालन आय	प्रतिशत	८९.९९	१००.८१	९१.२३	९०.०४	९०.२६
१३	कर्मचारी उत्पादकत्व (कुल संचालन आयमा)	रु लाख	७८.८२	१५९.९५	६२.१६	६४.३८	७८.६१
१४	प्रशासकीय सिराभार	प्रतिशत	४१.१२	७४.८३	४४.६९	३७.५२	३३.८५
१५	पार बिन्दु (BOP)						

राष्ट्रिय बाणिज्य बैंक लिमिटेड

वित्तीय तथा भौतिक लक्ष्य प्रगति विवरण

क्र. सं.	विवरण	एकाइ	आ. व. २०७५/०७६		आ. व. २०७६/०७७		आ. व. २०७७/०७८
			वास्तविक	लक्ष्य प्राप्ति प्रतिशत	लक्ष्य	प्रगति अनुमान	लक्ष्य
	<u>अनुदान, ऋण तथा दायित्व</u>						
१	अनुदान प्राप्त	रु लाख					
	१. नेपाल सरकारबाट	रु लाख					
	२. वैदेशिक दाताबाट	रु लाख					
२	ऋण	रु लाख	५१९०७.७७	६४८.८५	९६२.४५	५४४८८.९४	३२००.९१
	१. नेपाल सरकारतर्फ	रु लाख					
	क. प्राप्त ऋण रकम	रु लाख					
	ख. चुक्ता गरेको ऋण रकम	रु लाख					
	२. बैंक तथा वित्तीय संस्थातर्फ	रु लाख	५१३०७.७७	६९३.३५	३६२.४५	५३८८८.९४	५३७४२.५२
	क. प्राप्त ऋण रकम	रु लाख	५१३०७.७७	६९३.३५	३६२.४५	५३८८८.९४	५३७४२.५२
	ख. चुक्ता गरेको ऋण रकम	रु लाख					
	३. बैंक तथा वित्तीय संस्थातर्फ	रु लाख					
	क. प्राप्त ऋण रकम	रु लाख					
	ख. चुक्ता गरेको ऋण रकम	रु					
	४. अन्यतर्फ	रु लाख	६००	१००	६००	६००	६००
	क. प्राप्त ऋण रकम	रु लाख	६००	१००	६००	६००	६००
	ख. चुक्ता गरेको ऋण रकम	रु लाख					
३	ऋण तथा दायित्व बाँकी रकम	रु लाख	५१९०७.७७	६४८.८५	९६२.४५	५४४८८.९४	३२००.९१
	१. नेपाल सरकारलाई	रु लाख					
	२. बैंक तथा वित्तीय संस्थालाई	रु लाख	५१३०७.७७	६९३.३५	३६२.४५	५३८८८.९४	२६००.९१
	३. वैदेशिक दातालाई	रु लाख					
	४. अन्यलाई	रु लाख	६००	१००	६००	६००	६००
४	नेपाल सरकारलाई बुझाएको	रु लाख					
	१. सौवा	रु लाख					
	२. व्याज	रु लाख					
	३. रोयल्टी	रु लाख					
	४. लाभांस	रु लाख	१०८०२.०५	१२५.७८	८५८८	१३५०२.५६	१३५०२.५६
	५. आयकर	रु लाख	२२४६४.६७	२१२.९४	१८०००	२०७६२.२	२२१८२.५५
	६. मूल्य अभिवृद्धि कर	रु लाख					
	७. अन्तः शुल्क	रु लाख					
	८. अन्य	रु लाख					

राष्ट्रिय बाणिज्य बैंक लिमिटेड

वित्तीय तथा भौतिक लक्ष्य प्रगति विवरण

क्र. सं.	विवरण	एकाइ	आ. व. २०७५/०७६		आ. व. २०७६/०७७		आ. व. २०७७/०७८
			वास्तविक	लक्ष्य प्राप्ति प्रतिशत	लक्ष्य	प्रगति अनुमान	लक्ष्य
५	नेपाल सरकारलाई बुझाउन बाँकी	रु लाख					
	१. साँवा	रु लाख					
	२. च्याज	रु लाख					
	३. रोयल्टी	रु लाख					
	४. लाभोस	रु लाख					
	५. आयकर	रु लाख					
	६. मूल्य अभिवृद्धि कर	रु लाख					
	७. अन्तः शुल्क	रु लाख					
	८. अन्य	रु लाख					
६	शेयर स्वामित्व	रु लाख					
	१. नेपाल सरकार	रु लाख	९००१७.०५	१००	१०००००	९००१७.०५	९६७६८.३३
	२. संस्थान	रु लाख					
	३. निजी क्षेत्र	रु लाख	३०.९१	१००	३०.९१	३०.९१	३३.२३
७	विविध						
	१. विदेशी मुद्रा	अ. डलर					
	क. आयातमा खर्च भएको परिवर्त्य विदेशी मुद्रा	डलर लाख					
	ख. निर्यातबाट आर्जित परिवर्त्य विदेशी मुद्रा	डलर लाख					
	२. खुद आयबाट वितरणको लागि छुट्याएको	रु लाख	६६५०४.६६	१६४.५६	३४२२२.७४	४७२३१.६८	५९८६७.०३
	क. बोनस बापत	रु लाख	३४८२.१९	१०५.५	३६४२.५	३६५६.५६	३७९१.५३
	ख. आयकर बापत	रु लाख	१५६९६.४२	८३.४३	२०७६२.२४	२०८४२.३८	२१६११.७५
	ग. लाभोस बापत	रु लाख	१०८०५.७५	१२५.८२	८५८८	१३५०७.१९	१९३६०.३१
	घ. कर्मचारी कल्याण कोष बापत	रु लाख			२३०		
	ड. जगेडा कोष बापत	रु लाख	३६५२०.२९	३८४.४२	१०००	९२२५.५४	१५१०३.४३
	च. मूल्य अभिवृद्धि कर बापत	रु लाख					
	छ. अन्तः शुल्क बापत	रु लाख					
	ज. अन्य	रु लाख					
८	कोष व्यवस्था नभएको र संभावित (Contingent) दायित्व				ईकाई	आ. व. २०७५/०७६	
	१. कोषमा व्यवस्था नभएको दायित्व						२३९८६.२९
	क. उपदान-निवृत्तिभरण				रु लाख		२२७३१.९८

राष्ट्रीय बाणिज्य बैंक लिमिटेड

वित्तीय तथा भौतिक लक्ष्य प्रगति विवरण

क्र. सं.	विवरण	एकाइ	आ. व. २०७५/०७६		आ. व. २०७६/०७७		आ. व. २०७७/०७८
			वास्तविक	लक्ष्य प्राप्ति प्रतिशत	लक्ष्य	प्रगति अनुमान	लक्ष्य
	ख. संचयकोष				रु लाख		
	ग. संचित विदा				रु लाख		१२५४.३१
	घ. शेयर वापत तिर्न बाँकी				रु लाख		
	ङ. अन्य				रु लाख		
	२. संभावित दायित्व						१६४२२६.६७
	क. मुद्रा मामिला				रु लाख		१६०९६.०३
	ख. धन जमानी				रु लाख		५००४७.७३
	ग. अन्य दावी				रु लाख		९८०८२.९
	नगद प्रवाह विवरण						
१	नेपाल सरकारबाट संस्थान तर्फ	रु लाख					
	१. शेयर लगानी	रु लाख					
	२. ऋण लगानी	रु लाख					
	३. अनुदान तथा अन्य	रु लाख					
	क. बजेट मार्फत	रु लाख					
	ख. विशेष कार्यका लागि	रु लाख					
२	संस्थानबाट नेपाल सरकार तर्फ	रु लाख	२६५०२.१८		२९३५०.२४	३४३४९.५८	४०९७२.०६
	१. सार्वी फिर्ता	रु लाख					
	२. ब्याज भुक्तानी	रु लाख					
	३. शेयर विनिवेश	रु लाख	१०८०५.७५	१२५.८२	८५८८	१३५०७.१९	१९३६०.३१
	४. लाभांश भुक्तानी	रु लाख	१५६९६.४२	८३.४३	२०७६२.२४	२०८४२.३८	२१६११.७५
	५. कर राजस्व	रु लाख	१५६९६.४२	८३.४३	२०७६२.२४	२०८४२.३८	२१६११.७५
	क. आयकर	रु लाख					
	ख. मूल्य अभिवृद्धि कर	रु लाख					
	ग. अन्तः शुल्क	रु लाख					
	घ. अन्य	रु लाख					
	६. गैरकर राजस्व	रु लाख					
	क. रोयल्टी	रु लाख					
	ख. शुल्क	रु लाख					
	ग. अन्य	रु लाख					
३	खुद नगद प्रवाह स्थिति	रु लाख	-२६५०२.१८		-२९३५०.२४	-३४३४९.५८	-४०९७२.०६

खण्ड सात

नेपाल सरकार वा नेपाल
सरकारको स्वामित्वका संस्थान
र आंशिक शेयर स्वामित्वमा
सञ्चालित संस्था/कम्पनीको
विवरण

७.१ नेपाल सरकार वा नेपाल सरकारको
स्वामित्व रहेका संस्थानको आंशिक
स्वामित्व भएका संस्थाको शेयर संरचना

७.१ नेपाल सरकार वा नेपाल सरकारको स्वामित्वमा रहेका संस्थानहरूको आंशिक स्वामित्व भएका संस्थाहरूको शेयर संरचना

रकम (रु.लाखमा)

सि.नं.	नाम	कुल शेयर चुक्ता पुँजी	नेपाल सरकारको प्रत्यक्ष लगानी		अन्य	
			रकम	प्रतिशत	रकम	प्रतिशत
१	गोरखकाली रबर उद्योग लिमिटेड	२८७५.००	११११.००	३८.६३	१७६४.००	६१.३७
२	नेपाल चिया विकास निगम लिमिटेड(लिजमा दिएको)	२०००.००	७००.००	३५.००	१३००.००	६५.००
३	नेपाल ढलौट उद्योग लिमिटेड	३०७.००	१५०.००	४८.८६	१५७.००	५१.१४
४	रघुपति जुट मिल्स लिमिटेड	१८०७.००	६०१.००	३३.२६	१२०६.००	६६.७४
५	विराटनगर जुट मिल्स लिमिटेड(लिजमा दिएको)	११००.००	७४८.००	६८.००	३५२.००	३२.००
६	इमर्जिङ्ग नेपाल लिमिटेड	४५००.००	२२.५०	०.५०	४४७७.५०	९९.५०
७	विशाल बजार कम्पनी लिमिटेड	५००.००	०.००	०.००	५००.००	१००.००
८	साझा पसल सेवा (सहकारी संस्था) लिमिटेड	१२६.००	०.२५	०.२१	१२५.७५	९९.७९
९	साल्ट ट्रेडिङ कर्पोरेसन लिमिटेड	९८२.००	११४.००	११.६१	८६८.००	८८.३९
१०	बुटवल पावर कम्पनी लिमिटेड	२६८३९.००	२०००.००	७.४२	२४८३९.००	९२.५८
११	हिमाल हार्डटो एण्ड जनरल कन्स्ट्रक्सन लिमिटेड	२४१०.००	२५६.००	१०.६०	२१५४.००	८९.४०
१२	ग्रामीण विकास लघुवित्त वित्त संस्था लिमिटेड	९२४२.००	२९६४.००	३२.०७	६२७८.००	६७.९३
१३	नेपाल इन्फ्रास्ट्रक्चर बैंक लिमिटेड	१२००००.००	२००००.००	१०.००	१०००००.००	९०.००
१४	नेपाल पुनर्बीमा कम्पनी लिमिटेड	१०००००.००	४४०३९.००	४४.०४	५५९६१.००	५५.९६
१५	राष्ट्रिय सहकारी बैंक लिमिटेड	१५७८०.००	१००.००	०.६३	१५६८०.००	९९.३७
१६	साना किसान विकास लघुवित्त संस्था लिमिटेड	१००२.००	०.००	०.००	१००२.००	१००.००

श्रोत: सम्बन्धित संस्थानहरूबाट प्राप्त विवरण

७.१.१ औद्योगिक क्षेत्र

गोरखकाली रबर उद्योग लिमिटेड

१	ठेगाना: मजुवा, देउराली, गोरखा टेलिफोन नं. ०६५-५४००७९ फ्याक्स नं. ०६५-५४००८० इमेल grul@wlink.com	सम्पर्क कार्यालय: उद्योग बाणिज्य तथा आपूर्ति मन्त्रालय टेलिफोन नं. ४२११४३२ फ्याक्स नं. इमेल grul_account@hotmail.com वेबसाइट www.gorakhkalityre.com
२	गठन आदेश मिति: स्थापना मिति: २०४१/२/३० संस्थापना सम्बन्धी कानून: कम्पनी ऐन	
३	उद्देश्य: ट्रक तथा नन्ट्रक टायर, ट्यूब तथा फ्ल्यापको उत्पादन गरी बिक्री वितरण गर्ने।	
४	पूँजी संरचना: अधिकृत पूँजी रु.६९९९ लाख जारी पूँजी रु. चुका पूँजी रु. साधारण शेयर रु.३००० लाख साधारण शेयर रु.२८७५ लाख अग्राधिकार शेयर रु.१८०० लाख अग्राधिकार शेयर रु.१४८६ लाख नेपाल सरकारको शेयर स्वामित्व: साधारण शेयर रु.११११ लाख अग्राधिकार शेयर रु.१४८६ लाख प्रतिशत: ३८.६३% प्रत्यक्ष	
५	कारोबार सञ्चालन सम्बन्धी ऐन: कम्पनी ऐन, २०६३	
६	सम्पर्क मन्त्रालय: उद्योग, बाणिज्य तथा आपूर्ति मन्त्रालय	
७	वित्तीय अवस्था: (रु लाखमा) (क) नाफा/नोक्सान आ.व. २०७५/७६ को खुद नाफा/नोक्सान रु.(६८५५) लाख आ.व. २०७५/७६ सम्मको सञ्चित नाफा/नोक्सान रु.(६३१५) लाख (ख) खुद सम्पत्ति (Networth) रु.(१६९६) लाख (ग) नेपाल सरकारलाई बुझाउनु पर्ने ऋणको साँवा व्याज: जम्मा भाखा नाघेको साँवा रकम रु. १४४७७९ लाख व्याज रकम रु. ३७२९ लाख (घ) बैंक तथा वित्तीय संस्थालाई बुझाउनु पर्ने ऋणको साँवा व्याज: साँवा रकम रु.१८५१ लाख व्याज रकम रु.१९९९ लाख (ङ) संस्थाले गरेको लगानी: ऋण लगानी रकम रु. छैन शेयर लगानी रकम रु. छैन अन्य लगानी रकम रु. छैन (च) नेपाल सरकारलाई तिर्न बाँकी लाभांस रकम रु.१६६५ लाख (छ) नेपाल सरकारलाई तिर्न बाँकी राजस्व रकम रु. (२०७६ असार सम्मको) आयकर रु. रोयल्टी रु.१८,०० लाख अन्तः शुल्क रु. अन्य रु. मू.अ.कर रु. जम्मा रु.१८,०० लाख (ज) अन्तिम लेखापरीक्षण भएको आर्थिक वर्ष: आ.व. २०७५/७६ (झ) फछ्यौट गर्न बाँकी कूल बेरजु रकम रु. (ञ) आ.व. २०७५/७६ मा भएको बेरजु फछ्यौट रकम रु.७.०० लाख (ट) कर्मचारी अवकास दायित्व: कोषको व्यवस्था गरिएको रकम रु. छैन कोषको व्यवस्था नगरिएको रकम रु. छैन	
८	कर्मचारी संख्या: स्थायी ० अस्थायी करार: ८ अन्य ० जम्मा ८	
९	वर्तमानमा भैरहेका मुख्य कार्य तथा भविष्यको कार्ययोजनाको छोटकरी विवरण: १. नेपाल सरकार म.व. को २०७५।१०।०३ को निर्णयनुसार कम्पनीका २७० जना कर्मचारीलाई अवकाश दिइएको । २. Redial Tyre को अत्याधिक मागको कारणले गर्दा Redial Tyre उत्पादन गर्न Redial Tyre Plant setup गर्ने कार्य गनुपर्ने छ जसको लागि करीब रु. २ अर्ब लाग्ने अनुमान गरिएको छ । सो कार्य सम्पन्न गर्न कम्पनीलाई Lease Model मा सन्चालन गर्ने बारे अध्ययन भै राखेको । ३. उद्योगको उत्पादनमा वृद्धि गरी क्षमता उपयोगको लागि अझ बृद्धि गरी नाफा मुलक बनाउन रणनीतिक Partner को खोजी कार्य तर्फ उद्योग अग्रसर भैरहेको छ । साथै टेक्निकल अपग्रेडेसनको कार्य पनि हुनुपर्ने देखिन्छ ।	

नेपाल चिया विकास निगम लिमिटेड

१	ठेगाना: विर्तामोड, झापा टेलिफोन नं. ०२३-५४१३३० फ्याक्स नं. ०२३-५४०६८९ इमेल ntdc@trivenionline.com	सम्पर्क कार्यालय: टेलिफोन नं. ४२२३६३० फ्याक्स नं. ४२६६९२३ इमेल ntdc@trivenionline.com
२	गठन आदेश मिति: स्थापना मिति: १९६६ संस्थापना सम्बन्धी कानून: कम्पनी ऐन	वेबसाइट
३	उद्देश्य: चिया उत्पादन।	
४	पूँजी संरचना: अधिकृत पूँजी रु.२५००.२४ लाख जारी पूँजी रु.२००० लाख चुक्ता पूँजी रु.२००० लाख नेपाल सरकारको शेयर स्वामित्व: लिजमा सञ्चालन रहेको प्रतिशत: ३५ प्रतिशत	
५	कारोवार सञ्चालन सम्बन्धी ऐन: कम्पनी ऐन, २०६३	
६	सम्पर्क मन्त्रालय: अर्थ मन्त्रालय	
७	वित्तीय अवस्था: (क) नाफा/नोक्सान आ.व. २०७५/७६ को खुद नाफा/नोक्सान रु.१६९.०० लाख आ.व. २०७५/७६ सम्मको सञ्चित नाफा/नोक्सान रु. ५७०.०० लाख (ख) खुद सम्पत्ति (Networth) रु.१४३०.०० लाख (ग) नेपाल सरकारलाई बुझाउनु पर्ने ऋणको साँवा व्याज: छैन जम्मा भाखा नाघेको साँवा रकम रु. छैन साँवा रकम रु. छैन व्याज रकम रु. छैन व्याज रकम रु. छैन (घ) बैंक तथा वित्तीय संस्थालाई बुझाउनु पर्ने ऋणको साँवा व्याज: साँवा रकम रु.३०६१.०० लाख व्याज रकम रु. (ङ) संस्थाले गरेको लगानी: ऋण लगानी रकम रु. शेयर लगानी रकम रु. अन्य लगानी रकम रु. (च) नेपाल सरकारलाई तिर्न बाँकी लाभांस रकम रु. (छ) नेपाल सरकारलाई तिर्न बाँकी राजस्व रकम रु. (२०७६ असार सम्मको) आयकर रु. रोयल्टी रु. अन्तः शुल्क रु.२८.०० टि.डि.एस. रु.११.०० लाख मू.अ.कर रु. जम्मा रु. ३९.०० लाख (ज) अन्तिम लेखापरीक्षण भएको आर्थिक वर्ष : २०७५/७६ (झ) फछ्यौट गर्न बाँकी कूल बेरजु रकम रु. छैन (ञ) आ.व. २०७५/७६ मा भएको बेरजु फछ्यौट रकम रु. छैन (ट) कर्मचारी अवकास दायित्व: छैन कोषको व्यवस्था गरिएको रकम रु. छैन कोषको व्यवस्था नगरिएको रकम रु. छैन	
८	कर्मचारी संख्या: स्थायी: अस्थायी: करार: १८५ अन्य: जम्मा: १८५	
९	वर्तमानमा भैरहेका मुख्य मुख्य कार्य तथा भविष्यको कार्य योजनाको छोटकरी विवरण: सवै बगानहरुमा Infilling of Tea plant, थप चिया रोपण, गुणस्तर तथा उत्पादन बृद्धिका लागि बराबर मेशिनरी थप्दै जाने, सिचाई सुविधा थपगर्दै लाने, रबर खेती चालू राख्ने योजना रहेको ।	

नेपाल ढलौट उद्योग लिमिटेड

१	ठिगाना: सातदोबाटो, ललितपुर टेलिफोन नं. ५५२२६४४, ५५२३२५९ फ्याक्स नं. ५५२२६४४ इमेल nepaldhalout@yahoo.com	सम्पर्क कार्यालय: टेलिफोन नं. फ्याक्स नं. इमेल वेबसाइट
२	गठन आदेश मिति: स्थापना मिति: २०४७/०८/१४ मा लिमिटेड कम्पनीमा रजिष्टर भएको। (२०५२/०२/१९ गते ५१ प्रतिशत शेयर निजी क्षेत्रमा हस्तान्तरण) संस्थापना सम्बन्धी कानून: कम्पनी ऐन	
३	उद्देश्य: फलाम तथा स्टिलका पत्रुहरू (Scraps) लाई ढलाई गरी ग्राहकहरूको अर्डर अनुसारको सामानहरू उत्पादन गरी बिक्री गर्ने ।	
४	पूँजी संरचना: अधिकृत पूँजी रु.४५० लाख जारी पूँजी रु.४०० लाख चुक्ता पूँजी रु.३०७ लाख नेपाल सरकारको शेयर स्वामित्व: रु. १५० लाख प्रतिशत: ४८.८६ प्रतिशत	
५	कारोबार सञ्चालन सम्बन्धी ऐन: कम्पनी ऐन, २०६३	
६	सम्पर्क मन्त्रालय: उद्योग, बाणिज्य तथा आपूर्ति मन्त्रालय	
७	वित्तीय अवस्था: (क) नाफा/नोक्सान आ.व. २०७४/७५ को खुद नाफा/नोक्सान रु.९८,०० लाख आ.व. २०७४/७५ सम्मको सञ्चित नाफा/नोक्सान रु. २०७ लाख (ख) खुद सम्पत्ति (Networth) रु.५५८ लाख (ग) नेपाल सरकारलाई बुझाउनु पर्ने ऋणको साँवा व्याज: जम्मा भाखा नाघेको साँवा रकम रु. साँवा रकम रु. व्याज रकम रु. व्याज रकम रु. (घ) बैंक तथा वित्तीय संस्थालाई बुझाउनु पर्ने ऋणको साँवा व्याज: साँवा रकम रु.४० लाख व्याज रकम रु. (ङ) संस्थाले गरेको लगानी: ऋण लगानी रकम रु. शेयर लगानी रकम रु. अन्य लगानी रकम रु. (च) नेपाल सरकारलाई तिर्न बाँकी लाभांस रकम रु. (छ) नेपाल सरकारलाई तिर्न बाँकी राजस्व रकम रु. (२०७६ असार सम्मको) आयकर रु. रोयल्टी रु. अन्तः शुल्क रु. अन्य रु. मू.अ.कर रु. जम्मा रु. (ज) अन्तिम लेखापरीक्षण भएको आर्थिक वर्ष: २०७४/७५ (झ) फछ्यौट गर्न बाँकी कूल बेरजु रकम रु. (ञ) आ.व. २०७५/७६ मा भएको बेरजु फछ्यौट रकम रु. (झ) कर्मचारी अवकास दायित्व: कोषको व्यवस्था गरिएको रकम रु:२५ लाख कोषको व्यवस्था नगरिएको रकम रु:	
८	कर्मचारी संख्या: स्थायी: ७ अस्थायी: ९ करार: अन्य: १ जम्मा: १७	
९	वर्तमानमा भैरहेका मुख्य मुख्य कार्य तथा भविष्यको कार्ययोजनाको छोटकरी विवरण: विभिन्न सिमेन्ट उद्योगहरूको अर्डर बमोजिमका सामानहरू, लोडर तथा डोजरहरूको दाँती, कसर मेसिनका ज'प्लेट, टगल प्लेट, टगल डण्डाहरू, मेनहोल कभरहरू तथा ग्राहकहरूको अर्डर अनुसारका सामानहरू ढलाई गरि बिक्री वितरण गर्नु र भविष्यमा बजार विस्तार गरी व्यवसायमा स्तरोन्नति गर्ने ।	

रघुपति जुट मिल्स लिमिटेड

१	ठेगाना: रानी, बिराटनगर, मोरङ टेलिफोन नं. ०२१-५३१३१७/१८ फ्याक्स नं. ०२१-४३५८०९ इमेल account@srjml.com.np	सम्पर्क कार्यालय: रानी, बिराटनगर, मोरङ टेलिफोन नं. ०२१-५३१३१७/१८ फ्याक्स नं. ०२१-४३५८०९ इमेल account@srjml.com.np
२	गठन आदेश मिति: स्थापना मिति: २००३ भाद्र ७ संस्थापना सम्बन्धी कानून: कम्पनी ऐन	वेबसाइट
३	उद्देश्य: जूटजन्य सामग्रीको उत्पादन तथा बिक्री	
४	पूँजी संरचना: अधिकृत पूँजी रु.४५०० लाख जारी पूँजी रु.२५०० लाख चुक्ता पूँजी रु.१८०६.९६ लाख नेपाल सरकारको शेयर स्वामित्व: ६०१ लाख प्रतिशत: ३३.२७	
५	कारोबार सञ्चालन सम्बन्धी ऐन: कम्पनी ऐन, २०६३	
६	सम्पर्क मन्त्रालय: उद्योग, वाणिज्य तथा आपूर्ति मन्त्रालय	
७	<p>वित्तीय अवस्था: (रु लाखमा)</p> <p>(क) नाफा/नोक्सान आ.व. २०७५/७६ को खुद नाफा/नोक्सान रु.३९७.०० लाख आ.व. २०७५/७६ सम्मको सञ्चित नाफा/नोक्सान रु.६०२.०० लाख</p> <p>(ख) खुद सम्पत्ति (Networth) रु. १५६३ लाख</p> <p>(ग) नेपाल सरकारलाई बुझाउनु पर्ने ऋणको साँवा व्याज: छैन जम्मा <u>भाखा नाघेको</u> साँवा रकम रु. साँवा रकम रु. व्याज रकम रु. व्याज रकम रु.</p> <p>(घ) बैंक तथा वित्तीय संस्थालाई बुझाउनु पर्ने ऋणको साँवा व्याज: साँवा रकम रु. ३९२९.०० लाख व्याज रकम रु. ०.१२ लाख</p> <p>(ङ) संस्थाले गरेको लगानी: ऋण लगानी रकम रु. शेयर लगानी रकम रु. अन्य लगानी रकम रु.</p> <p>(च) नेपाल सरकारलाई तिर्न बाँकी लाभांस रकम रु.</p> <p>(छ) नेपाल सरकारलाई तिर्न बाँकी राजस्व रकम रु. (२०७६ असार सम्मको) आयकर रु. रोयल्टी रु. अन्तः शुल्क रु. छैन अन्य रु.१८.०० लाख मू.अ.कर रु. छैन जम्मा रु.१८.०० लाख</p> <p>(ज) अन्तिम लेखापरीक्षण भएको आर्थिक वर्ष: २०७५/७६</p> <p>(झ) फछ्यौट गर्न बाँकी कूल बेरुजु रकम रु.</p> <p>(ञ) आ.व. २०७५/७६ मा भएको बेरुजु फछ्यौट रकम रु.</p> <p>(ट) कर्मचारी अवकास दायित्व: कोषको व्यवस्था गरिएको रकम रु. कोषको व्यवस्था नगरिएको रकम रु.</p>	
८	कर्मचारी संख्या: स्थायी: २९९४ अस्थायी: दैनिक: करार अन्य जम्मा: २९९४	
९	वर्तमानमा भैरहेका मुख्य मुख्य कार्य तथा भविष्यको कार्ययोजनाको छोटकरी विवरण: उद्योगको निरन्तरता, उत्पादन उत्पादकत्व अभिवृद्धि ।	

विराटनगर जुट मिल्स लिमिटेड

१	ठेगाना: रानी विराटनगर, मोरङ टेलिफोन नं. फ्याक्स नं. इमेल biratjute@gmail.com	सम्पर्क कार्यालय: रानी विराटनगर, मोरङ टेलिफोन नं. फ्याक्स नं. इमेल biratjute@gmail.com
२	गठन आदेश मिति: स्थापना मिति: वि.सं.१९९३ संस्थापना सम्बन्धी कानून: कम्पनी ऐन	वेबसाइट
३	उद्देश्य: जुटका सामानहरू उत्पादन गरी बिक्री तथा रोजगारी सृजना गरी सरकारले चालेको राष्ट्रिय नीति कार्यक्रममा (गरिबी न्यूनीकरण) सहयोग पुऱ्याई उनीहरूको जीवनस्तर उकास्ने ।	
४	पूँजी संरचना: अधिकृत पूँजी रु.२००० लाख जारी पूँजी रु.११०० लाख चुक्ता पूँजी रु.११०० लाख नेपाल सरकारको शेयर स्वामित्व: लिजमा सञ्चालनमा रहेको प्रतिशत:	
५	कारोबार सञ्चालन सम्बन्धी ऐन: कम्पनी ऐन, २०६३	
६	सम्पर्क मन्त्रालय: उद्योग, वाणिज्य तथा आपूर्ति मन्त्रालय	
७	वित्तीय अवस्था: (रु लाखमा) (क) नाफा/नोक्सान आ.व. २०७५/७६ को खुद नाफा/नोक्सान रु. (४६०५) लाख आ.व. २०७५/७६ सम्मको सञ्चित नाफा/नोक्सान रु. (५२५२३) लाख (ख) खुद सम्पत्ति (Networth) रु. २३६१८ लाख (ग) नेपाल सरकारलाई बुझाउनु पर्ने ऋणको सौँवा व्याज: जम्मा भाखा नाघेको सौँवा रकम रु.१०९६४ लाख सौँवा रकम रु. १०९६४ लाख व्याज रकम रु. ७३६२ लाख व्याज रकम रु. ७३६२ लाख (घ) बैंक तथा वित्तीय संस्थालाई बुझाउनु पर्ने ऋणको सौँवा व्याज: सौँवा रकम रु. १२३९ लाख व्याज रकम रु.३०९४३ लाख (ङ) संस्थाले गरेको लगानी: ऋण लगानी रकम रु. ९१६ लाख शेयर लगानी रकम रु. ३५२३ लाख अन्य लगानी रकम रु. ४६०७८ लाख (च) नेपाल सरकारलाई तिर्ने बाँकी लाभांस रकम रु. (छ) नेपाल सरकारलाई तिर्ने बाँकी राजस्व रकम रु. (२०७६ असार सम्मको) आयकर रु. रोयल्टी रु. अन्तः शुल्क रु. अन्य रु. मू.अ.कर रु. जम्मा रु. (ज) अन्तिम लेखापरीक्षण भएको आर्थिक वर्ष: २०७३/०७४ (झ) फछ्यौट गर्न बाँकी कूल बेरजु रकम रु.७५ लाख (ञ) आ.व. २०७५/७६ मा भएको बेरजु फछ्यौट रकम रु. (ट) कर्मचारी अवकास दायित्व: कोषको व्यवस्था गरिएको रकम रु. कोषको व्यवस्था नगरिएको रकम रु. ३७ लाख	
८	कर्मचारी संख्या: स्थायी: अस्थायी: करार: २५ अन्य: जम्मा: २५	
९	वर्तमानमा भैरहेका मुख्य मुख्य कार्य तथा भविष्यको कार्ययोजनाको छोटकरी विवरण: (क) जुटको डोरी र चोरा उत्पादन भैरहेको । भविष्यको कार्ययोजना (क) आर्थिक स्रोत जुटाउने र दैनिक ४० मेट्रिक टन उत्पादन गर्ने । (ख) दमकमा रहेको जगामा BJM Tower निर्माण गरी व्यापारिक गतिविधि सञ्चालन गर्न लगानी कर्ता खोजी गर्ने । (ग) मिल्सको पूर्व पड्डिको बाटो छेउमा सटर निर्माण गर्ने ।	

७.१.२ सेवा क्षेत्र

इमर्जिङ्ग नेपाल लिमिटेड

१	ठेगाना: का.म.न.पा., ११, थापाथली, काठमाण्डौ टेलिफोन नं. ०१-४७८६०९९ फ्याक्स नं. इमेल emergingnpltd@gmail.com	सम्पर्क कार्यालय: टेलिफोन नं. फ्याक्स नं. इमेल वेबसाइट www.emergingnep.com
२	गठन आदेश मिति: स्थापना मिति: २०७२/४/३२ संस्थापना सम्बन्धी कानून: कम्पनी ऐन	
३	उद्देश्य: देशको आर्थिक विकाशको मुख्य आधार पूर्वाधारको निर्माण तथा विकास (इन्फ्रास्ट्रक्चर डेभलपमेण्ट) भएको हुँदा पूर्वाधारको रूपमा रहेको फाष्ट ट्रयाक, सुरङ्ग मार्ग, एयरपोर्ट, सडक, प्रविधि, जल विद्युत निर्माण, वितरण, पूर्वाधार सम्बन्धि वित्तीय संस्था, खानी, लगायतका, व्यवसायका क्षेत्रहरूमा स्वदेशी तथा विदेशी संस्थाहरूसँग मिलि अध्ययन अनुसन्धान गर्ने, प्रतिवेदन तयार गर्ने, लगानी गर्ने, स्थापना गर्ने, संचालन गर्ने, विभिन्न लगानीका क्षेत्रहरू पहिचान गर्ने, सो सम्बन्धी परामर्शदाताको रूपमा कार्य गर्ने ।	
४	पूँजी संरचना: अधिकृत पूँजी रु.५०००० लाख जारी पूँजी रु.५००० लाख चुक्ता पूँजी रु.४५०० लाख नेपाल सरकारको शेयर स्वामित्व: रु. २२.५० लाख प्रतिशत: ०.५०%	
५	कारोबार सञ्चालन सम्बन्धी ऐन: कम्पनी ऐन, २०६३	
६	सम्पर्क मन्त्रालय: अर्थ मन्त्रालय	
७	वित्तीय अवस्था: (क) नाफा/नोक्सान आ.व. २०७५/०७६ को खुद नाफा/नोक्सान रु.१२७ लाख आ.व. २०७५/०७६ सम्मको सञ्चित नाफा/नोक्सान रु.२७७ लाख (ख) खुद सम्पत्ति (Networth) रु. ४७७७ लाख (ग) नेपाल सरकारलाई बुझाउनु पर्ने ऋणको सौँवा व्याज: जम्मा भाखा नाघेको सौँवा रकम रु. सौँवा रकम रु. व्याज रकम रु. व्याज रकम रु. (घ) बैंक तथा वित्तीय संस्थालाई बुझाउनु पर्ने ऋणको सौँवा व्याज: सौँवा रकम रु.: व्याज रकम रु.: (ङ) संस्थाले गरेको लगानी: ऋण लगानी रकम रु. शेयर लगानी रकम रु.३३७० लाख अन्य लगानी रकम रु.९६५ लाख (च) नेपाल सरकारलाई तिर्न बाँकी लाभांस रकम रु.- नभएको (छ) नेपाल सरकारलाई तिर्न बाँकी राजस्व रकम रु. (२०७६ असार सम्मको) आयकर रु. ९ लाख रोयल्टी रु.: अन्तः शुल्क रु. अन्य रु.: ०.२७ लाख मू.अ.कर रु. जम्मा रु. ९.२७ लाख (ज) अन्तिम लेखापरीक्षण भएको आर्थिक वर्ष: २०७५/०७६ (झ) फछ्यौट गर्न बाँकी कूल बेरजु रकम रु. (ञ) आ.व.२०७५/७६ मा भएको बेरजु फछ्यौट रकम रु. (ट) कर्मचारी अवकास दायित्व: कोषको व्यवस्था गरिएको रकम रु:१ लाख कोषको व्यवस्था नगरिएको रकम रु:	
८	कर्मचारी संख्या: स्थायी: १ करार: अस्थायी: जम्मा: १	
९	वर्तमानमा भैरहेका मुख्य कार्य तथा भविष्यको कार्ययोजनाको छोटकरी विवरण: (क) हाल कम्पनीको नेपाल इन्फ्रास्ट्रक्चर बैंक, केयर रेटिग (नेपाल) लिमिटेड, नेशनल पेट्रोलियम, वि. एफ. आइ. एन. तथा होटेल एलिस मा लगानी रहेको । (ख) कम्पनीको मुख्य उद्देश्य लगानी गर्ने रहेको हुँदा कम्पनीको प्रबन्धपत्रको अधिनमा रही पूर्वाधार, सूचना प्रविधि, शिक्षा, कृषि, आदि क्षेत्रमा लगानी गर्ने कम्पनीको भावी रहेको ।	

बिशाल बजार कम्पनी लिमिटेड

१	<p>ठेगाना: शुक्रपथ, काठमाण्डौ</p> <p>टेलिफोन नं. ४२२२४२३, ४२४२९८५</p> <p>फ्याक्स नं. ४२४८८९३</p> <p>इमेल info@bishalbazar.com.np</p>	<p>सम्पर्क कार्यालय:</p> <p>टेलिफोन नं. ४२२२४२३, ४२४२९८५</p> <p>फ्याक्स नं. ४२४८८९३</p> <p>इमेल info@bishalbazar.com.np</p>												
२	<p>गठन आदेश मिति:</p> <p>स्थापना मिति: २०२६ साल</p> <p>संस्थापना सम्बन्धी कानून: कम्पनी ऐन</p>	<p>वेबसाइट</p>												
३	<p>उद्देश्य: घर, पसल कबल, जमिन आदि भाडामा लिने दिनेसमेत (प्रबन्धपत्र बमोजिम)</p>													
४	<p>पूँजी संरचना:</p> <p>अधिकृत पूँजी रु.५०० लाख जारी पूँजी रु.५०० लाख चुक्ता पूँजी रु.५०० लाख</p> <p>नेपाल सरकारको शेयर स्वामित्व: प्रतिशत:</p>													
५	<p>कारोबार सञ्चालन सम्बन्धी ऐन: कम्पनी ऐन, २०६३</p>													
६	<p>सम्पर्क मन्त्रालय: उद्योग, वाणिज्य तथा आपूर्ति मन्त्रालय</p>													
७	<p>वित्तीय अवस्था:</p> <p>(क) नाफा/नोक्सान</p> <p>आ.व. २०७४/७५ को खुद नाफा/नोक्सान रु.९२६.०० लाख</p> <p>आ.व. २०७४/७५ सम्मको सञ्चित नाफा/नोक्सान रु.४८९९.०० लाख</p> <p>(ख) खुद सम्पत्ति (Networth) रु.५३४.०० लाख</p> <p>(ग) नेपाल सरकारलाई बुझाउनु पर्ने ऋणको सौँवा व्याज:</p> <table border="0"> <tr> <td><u>जम्मा</u></td> <td><u>भाखा नाघेको</u></td> </tr> <tr> <td>सौँवा रकम रु.</td> <td>सौँवा रकम रु.</td> </tr> <tr> <td>व्याज रकम रु.</td> <td>व्याज रकम रु.</td> </tr> </table> <p>(घ) बैंक तथा वित्तीय संस्थालाई बुझाउनु पर्ने ऋणको सौँवा व्याज:</p> <p>सौँवा रकम रु.</p> <p>व्याज रकम रु.</p> <p>(ङ) संस्थाले गरेको लगानी:</p> <p>ऋण लगानी रकम रु.</p> <p>शेयर लगानी रकम रु.</p> <p>अन्य लगानी रकम रु.</p> <p>(च) नेपाल सरकारलाई तिर्न बाँकी लाभांस रकम रु.</p> <p>(छ) नेपाल सरकारलाई तिर्न बाँकी राजस्व रकम रु. (२०७६ असार सम्मको)</p> <table border="0"> <tr> <td>आयकर रु. (स्वयंकर निर्धारण हुन बाँकी)</td> <td>रोयल्टी रु.</td> </tr> <tr> <td>अन्तः शुल्क रु.</td> <td>अन्य रु.</td> </tr> <tr> <td>मू.अ.कर रु.</td> <td>जम्मा रु.</td> </tr> </table> <p>(ज) अन्तिम लेखापरीक्षण भएको आर्थिक वर्ष: २०७४/७५</p> <p>(झ) फछ्यौट गर्न बाँकी कूल बेरजु रकम रु.</p> <p>(ञ) आ.व. २०७५/७६ मा भएको बेरजु फछ्यौट रकम रु.</p> <p>(ट) कर्मचारी अवकास दायित्व:</p> <p>कोषको व्यवस्था गरिएको रकम रु.</p> <p>कोषको व्यवस्था नगरिएको रकम रु.</p>		<u>जम्मा</u>	<u>भाखा नाघेको</u>	सौँवा रकम रु.	सौँवा रकम रु.	व्याज रकम रु.	व्याज रकम रु.	आयकर रु. (स्वयंकर निर्धारण हुन बाँकी)	रोयल्टी रु.	अन्तः शुल्क रु.	अन्य रु.	मू.अ.कर रु.	जम्मा रु.
<u>जम्मा</u>	<u>भाखा नाघेको</u>													
सौँवा रकम रु.	सौँवा रकम रु.													
व्याज रकम रु.	व्याज रकम रु.													
आयकर रु. (स्वयंकर निर्धारण हुन बाँकी)	रोयल्टी रु.													
अन्तः शुल्क रु.	अन्य रु.													
मू.अ.कर रु.	जम्मा रु.													
८	<p>कर्मचारी संख्या:</p> <p>स्थायी: २७ अस्थायी: करार: १५ अन्य: जम्मा: ४२</p>													
९	<p>वर्तमानमा भैरेहेका मुख्य कार्य तथा भविष्यको कार्ययोजनाको छोटकरी विवरण:</p> <p>घर तथा पसल कोठाहरू भाडामा दिने, ग्राहकवर्गलाई विभिन्न सुविधा दिई आधुनिक कम्प्लेक्सको रूपमा विकास गर्ने सम्मानित आदालतको फैसला बमोजिम नेपाल सरकारको नाममा शेयर कायम गर्ने प्रकृया अगाडि बढाउने ।</p>													

साझा पसल सेवा (सहकारी संस्था) लिमिटेड

१	ठेगाना: बल्खु, काठमाण्डौ टेलिफोन नं. ४६७१९८९ फ्याक्स नं. email sajhapsl@gmail.com.np	सम्पर्क कार्यालय: पाटनढोका, ललितपुर टेलिफोन नं. ५००५५४८, ५००५५४९ फ्याक्स नं. email sajhapsl@gmail.com.np Website www.sajhasewa.com.np
२	गठनको आदेश मिति: स्थापना मिति: २०३१।०४।०१ संस्थापना सम्बन्धी कानून: सहकारी संस्था ऐन	
३	उद्देश्य: विभिन्न निकायबाट सुपथ मूल्यमा आवश्यक मालसामानहरू प्राप्त गर्ने र विभिन्न स्थानमा साभ्ता आयलस्टोर, ग्यास विक्री कक्ष तथा अन्य विक्री कक्ष खोली सर्वसाधारण उपभोक्ताहरूलाई सुपथ मूल्यमा सुलभ तरिकाबाट उपलब्ध मालसामानहरू विक्री वितरण गर्ने ।	
४	पूँजी संरचना: अधिकृत पूँजी रु. ०.२५ लाख जारी पूँजी रु. १.२६ लाख चुक्ता पूँजी रु.१.२६ लाख नेपाल सरकारको शेयर स्वामित्व रु.०।२५ लाख प्रतिशत ०.२१% स्थानीय सरकारको शेयर स्वामित्व रु.१० लाख प्रतिशत ७.९%	
५	कारोबार संचालन सम्बन्धी ऐन : सहकारी ऐन, २०७४ तथा नियमावली, २०७५	
६	सम्पर्क मन्त्रालय: भूमि व्यवस्था, सहकारी तथा गरिबी निवारण मन्त्रालय	
७	वित्तीय अवस्था: (क) नाफा र नोक्सान आ.व.२०७५/७६ को खुद नाफा र नोक्सान रु.११४ लाख आ.व.२०७५/७६ सम्मको सञ्चित नाफा र नोक्सान रु. (ख) खुद सम्पत्ति (Networth): रु.६९६ लाख (ग) नेपाल सरकारलाई बुझाउनु पर्ने ऋणको साँवा व्याज: जम्मा भाका नाघेको साँवा रकम रु. साँवा रकम रु. व्याज रकम रु. व्याज रकम रु. (घ) बैंक तथा वित्तीय संस्थालाई बुझाउनु पर्ने ऋणको साँवा व्याज: साँवा रकम रु. व्याज रकम रु. (ज) संस्थाले गरेको लगानी ऋण लागानी रु. शेयर लगानी रकम रु.२.०० लाख अन्य लगानी रकम रु. (च) नेपाल सरकारलाई तिर्न बाँकी लाभांस रकम रु. (छ) नेपाल सरकारलाई तिर्न बाँकी राजस्व रकम रु. (२०७६ असार सम्मको) आयकर रु. रोयल्टी रु. अन्तःशुल्क रु. अन्य रु. मू.अ.कर रु. जम्मा रु. (ज) अन्तिम लेखा परिक्षण भएको आर्थिक वर्ष: २०७५।७६ (झ) फछ्यौट गर्न बाँकी कूल बेरजु रकम रु. (ञ) आ.व. २०७५।७६ मा भएको बेरजु फछ्यौट रकम रु. (ट) कर्मचारी अवकास दायित्व: कोषको व्यवस्था गरिएको रकम रु.३५७ लाख कोषको व्यवस्था नगरिएको रकम रु.	
८	कर्मचारी संख्या: स्थायी: ३९ अस्थायी: करार: १४ अन्य: ३ जम्मा: ५६	
९	वर्तमानमा भैरहेका मुख्य मुख्य कार्य तथा भविष्यको कार्ययोजनाको छोटकरी विवरण: पेट्रोलियम पदार्थ, सिमेण्ट, ग्यास र रासायनिक मलको विक्री वितरण तथा पेट्रोलियम पदार्थको ढुवानी कार्य भईरहेको र भविष्यमा ग्यास प्लान्टको स्थापना गर्नुका साथै आयल स्टोर तथा ग्यास विक्री डिपोहरूको विस्तार समेत गरिने योजना रहेको ।	

साल्ट ट्रेडिङ कर्पोरेशन

१	ठेगाना: का.म.न.पा., १३ कालिमाटी, काठमाण्डौ टेलिफोन नं. ४२७१०१४, ४२७०३१५ फ्याक्स नं. ४२८५३७९ इमेल oam@stcnepal.com	सम्पर्क कार्यालय: टेलिफोन नं. फ्याक्स नं. इमेल वेबसाइट www.stcnepal.com
२	गठन आदेश मिति: २०२०/५/२७ स्थापना मिति: २०२०/५/२७ संस्थापना सम्बन्धी कानून: कम्पनी ऐन	
३	उद्देश्य: नून लगायत अन्य उपभोग्य वस्तुहरू उच्च गुणस्तर, उचित मूल्य, सरल तथा सहजताका साथ उपलब्ध गराउदै देश, जनता र आम उपभोक्तालाई ईमान्दारीका साथ सेवा गर्दै जाने।	
४	पूँजी संरचना: अधिकृत पूँजी रु.१०००० लाख जारी पूँजी रु.१०००० लाख चुक्ता पूँजी रु.९८२ लाख नेपाल सरकारको शेयर स्वामित्व: रु. ११४ प्रतिशत: ११.६१%	
५	कारोबार सञ्चालन सम्बन्धी ऐन: कम्पनी ऐन, २०६३	
६	सम्पर्क मन्त्रालय: उद्योग, बाणिज्य तथा आपूर्ति मन्त्रालय	
७	वित्तीय अवस्था: (क) नाफा/नोक्सान आ.व. २०७५/०७ को खुद नाफा/नोक्सान रु.४६२ लाख आ.व. २०७५/०७ सम्मको सञ्चित नाफा/नोक्सान रु.१९६७ लाख (ख) खुद सम्पत्ति (Networth) रु. १५१५२ लाख (ग) नेपाल सरकारलाई बुझाउनु पर्ने ऋणको साँवा व्याज: जम्मा भाखा नाघेको साँवा रकम रु. साँवा रकम रु. व्याज रकम रु. व्याज रकम रु. (घ) बैंक तथा वित्तीय संस्थालाई बुझाउनु पर्ने ऋणको साँवा व्याज: साँवा रकम रु.४८९८८ लाख व्याज रकम रु. (ङ) संस्थाले गरेको लगानी: ऋण लगानी रकम रु. शेयर लगानी रकम रु.६२२९ लाख अन्य लगानी रकम रु.९८४ लाख (च) नेपाल सरकारलाई तिर्न बाँकी लाभांस रकम रु.- नभएको (छ) नेपाल सरकारलाई तिर्न बाँकी राजस्व रकम रु. (२०७६ असार सम्मको) आयकर रु. रोयल्टी रु. अन्तः शुल्क रु. अन्य रु. मू.अ.कर रु. जम्मा रु. (ज) अन्तिम लेखापरीक्षण भएको आर्थिक वर्ष: २०७५/०७ (झ) फछ्यौट गर्न बाँकी कूल बेरुजु रकम रु. नभएको (ञ) आ.व.२०७५/७६ मा भएको बेरुजु फछ्यौट रकम रु. (ट) कर्मचारी अवकास दायित्व: कोषको व्यवस्था गरिएको रकम रु:९८४ लाख कोषको व्यवस्था नगरिएको रकम रु:१००८ लाख	
८	कर्मचारी संख्या: स्थायी: ३४० करार: १४५ जम्मा: ४८५	
९	वर्तमानमा भैरहेका मुख्य मुख्य कार्य तथा भविष्यको कार्ययोजनाको छोटकरी विवरण: (क) खाद्य वस्तु जस्तै नून, चिनी चामल र विभिन्न किसिमका दलहनहरू तथा अन्य गेडागुडी खाद्यान्न वस्तुहरूको विक्री वितरण गर्ने (ख) साथै कर्पोरेशन सरकारद्वारा अनुदानित र गैह्र अनुदानित रसायनिक मलको साथसाथै कृषि औजार समेतको आयात तथा विक्री गर्ने (ग) विभिन्न किसिमको गहुँ अनुदानित रसायनिक मल कृषि औजार आयात तथा विक्री बढाउने, तन्तु प्रजनन गर्नेमा लगानी गर्ने र देशका विभिन्न स्थानमा कम लागतमा निर्माण हुने घरहरू बनाउने र जल विद्युत तथा बैकल्पिक उर्जा उत्पादनमा संकेत लगानी गर्ने भावी योजना रहेको छ।	

७.१.३ जनोपयोगी क्षेत्र

बुटवल पावर कम्पनी लिमिटेड

१	ठेगाना: गंगादेवी मार्ग, बुद्धनगर, काठमाण्डौ टेलिफोन नं. ०१-४७८१७७६/४७८५२९५ फ्याक्स नं. ०१-४७८०९९४ इमेल info@bpc.com.np	सम्पर्क कार्यालय: क्याम्पस रोड, बुटवल टेलिफोन नं. ०७१-५४०८०९ फ्याक्स नं. ०७१-५४१०५८ इमेल वेबसाइट www.bpc.com.np
२	गठन आदेश मिति: २०२२/०९/१४ स्थापना मिति: २०२२/०९/१४ संस्थापना सम्बन्धी कानून: कम्पनी ऐन	
३	उद्देश्य: विद्युत उत्पादन तथा वितरण	
४	पूँजी संरचना: (रु.लाखमा) अधिकृत पूँजी रु.८००० लाख जारी पूँजी रु.२६८३९ लाख चुक्ता पूँजी रु.२६८३९ लाख नेपाल सरकारको शेयर स्वामित्व रु.२००० लाख प्रतिशत: ७.४२%	
५	कारोबार सञ्चालन सम्बन्धी ऐन: विद्युत ऐन, २०४९	
६	सम्पर्क मन्त्रालय: उर्जा, जलश्रोत तथा सिंचाई मन्त्रालय	
७	वित्तीय अवस्था: (क) नाफा/नोक्सान आ.व. २०७५/७६ को खुद नाफा/नोक्सान रु.७६०३ लाख आ.व. २०७५/७६ सम्मको सञ्चित नाफा/नोक्सान रु.१९७७२ लाख (ख) खुद सम्पत्ति (Networth) रु.६९०१३ लाख (ग) नेपाल सरकारलाई बुझाउनु पर्ने ऋणको साँवा व्याज: जम्मा छैन साँवा रकम रु. व्याज रकम रु. (घ) बैंक तथा वित्तीय संस्थालाई बुझाउनु पर्ने ऋणको साँवा व्याज: साँवा रकम रु.३२८५ लाख व्याज रकम रु. (ङ) संस्थाले गरेको लगानी: ऋण लगानी रकम रु. शेयर लगानी रकम रु.४५३०३ लाख अन्य लगानी रकम रु. (च) नेपाल सरकारलाई तिर्ने बाँकी लाभांस रकम रु. (छ) नेपाल सरकारलाई तिर्ने बाँकी राजस्व रकम रु. (२०७६ असार सम्मको) आयकर रु. अन्तः शुल्क रु. मू.अ.कर रु. (ज) अन्तिम लेखापरीक्षण भएको आर्थिक वर्ष: २०७५/७६ (झ) फछ्यौट गर्न बाँकी कूल बेरजु रकम रु. (ञ) आ.व. २०७५/७६ मा भएको बेरजु फछ्यौट रकम रु. (ट) कर्मचारी अवकास दायित्व: कोषको व्यवस्था गरिएको रकम रु.२५१ लाख कोषको व्यवस्था नगरिएको रकम रु.	भाखा नाघेको साँवा रकम रु. व्याज रकम रु. रोयल्टी रु. अन्य रु. जम्मा रु.
८	कर्मचारी संख्या: स्थायी: १७३ अस्थायी: १९ करार: २९ अन्य: जम्मा: २२१	
९	वर्तमानमा भैरहेका मुख्य मुख्य कार्य तथा भविष्यको कार्ययोजनाको छोटकरी विवरण:	

हिमाल हाइड्रो एण्ड जनरल कन्स्ट्रक्सन लिमिटेड

१	ठेगाना: ललितपुर म.न.पा.-५, जावलाखेल टेलिफोन नं. ५५५५९७७ फ्याक्स नं. ५५५३४७८ इमेल mail@himalhydro.com.np	सम्पर्क कार्यालय: टेलिफोन नं. फ्याक्स नं. इमेल वेबसाइट www.himalhydro.com.np						
२	गठन आदेश मिति: २०३४ प्रा.लि., लिमिटेड कम्पनीमा परिणत मिति २०४९/९/१० स्थापना मिति: २०३४ प्रा.लि., लिमिटेड कम्पनीमा परिणत मिति २०४९/९/१० संस्थापना सम्बन्धी कानून: कम्पनी ऐन							
३	उद्देश्य: जल विद्युत निर्माण, उत्पादन र अन्य भौतिक निर्माण कार्यहरू।							
४	पूँजी संरचना: अधिकृत पूँजी रु.१८००० लाख जारी पूँजी रु.५००० लाख चुक्ता पूँजी रु.२४१० लाख नेपाल सरकारको शेयर स्वामित्व: २५६ लाख प्रतिशत: १०.६%							
५	कारोबार सञ्चालन सम्बन्धी ऐन: कम्पनी ऐन, २०६३							
६	सम्पर्क मन्त्रालय: उर्जा, जलस्रोत तथा सिंचाइँ मन्त्रालय							
७	वित्तीय अवस्था: (क) नाफा/नोक्सान आ.व. २०७५/७६ को खुद नाफा/नोक्सान रु.(७५६) लाख आ.व. २०७५/७६ सम्मको सञ्चित नाफा/नोक्सान रु.(१००१) लाख (ख) खुद सम्पत्ति (Networth) रु. (ग) नेपाल सरकारलाई बुझाउनु पर्ने ऋणको साँवा व्याज: <table border="0"> <tr> <td><u>जम्मा</u></td> <td><u>भाखा नाघेको</u></td> </tr> <tr> <td>साँवा रकम रु.</td> <td>साँवा रकम रु.</td> </tr> <tr> <td>व्याज रकम रु.</td> <td>व्याज रकम रु.</td> </tr> </table> (घ) बैंक तथा वित्तीय संस्थालाई बुझाउनु पर्ने ऋणको साँवा व्याज: साँवा रकम रु. ३०५० लाख व्याज रकम रु.११६ लाख (ङ) संस्थाले गरेको लगानी: ऋण लगानी रकम रु. शेयर लगानी रकम रु. २३२ लाख अन्य लगानी रकम रु. (च) नेपाल सरकारलाई तिर्न बाँकी लाभांस रकम रु. (छ) नेपाल सरकारलाई तिर्न बाँकी राजस्व रकम रु. (२०७६ असार सम्मको) आयकर रु.२६.८३ लाख रोयल्टी रु. अन्तः शुल्क रु. अन्य रु. ३६ लाख (टि.डि.एस. वापत) मू.अ.कर रु.८९ लाख जम्मा रु. १२५ लाख (ज) अन्तिम लेखापरीक्षण भएको आर्थिक वर्ष: २०७५/७६ (झ) फछ्यौट गर्न बाँकी कूल बेरुजु रकम रु. (ञ) आ.व. २०७५/७६ मा भएको बेरुजु फछ्यौट रकम रु. (ट) कर्मचारी अवकाश दायित्व: कोषको व्यवस्था गरिएको रकम रु:१८९ लाख कोषको व्यवस्था नगरिएको रकम रु.		<u>जम्मा</u>	<u>भाखा नाघेको</u>	साँवा रकम रु.	साँवा रकम रु.	व्याज रकम रु.	व्याज रकम रु.
<u>जम्मा</u>	<u>भाखा नाघेको</u>							
साँवा रकम रु.	साँवा रकम रु.							
व्याज रकम रु.	व्याज रकम रु.							
८	कर्मचारी संख्या: स्थायी: अस्थायी:६० करार: ६० अन्य: जम्मा:१२०							
९	वर्तमानमा भैरहेका मुख्य मुख्य कार्य तथा भविष्यको कार्ययोजनाको छोटकरी विवरण: Middle Modi Hydro Power, Super Madi Hydropower Project र Lower Sanjen Project को निर्माण कार्य भई रहेको ।							

७.१.४ वित्तीय क्षेत्र

ग्रामीण विकास लघुवित्त वित्तीय संस्था लि.

१	ठेगाना: वुटवल-१०, रुपन्देही टेलिफोन नं. ०७१ ४३८९५१, ४३८९५३, ४३८९२९ फ्याक्स नं. ०७१ ४३८९५४ इमेल info@grameenbanknepal.com	सम्पर्क कार्यालय: वुटवल-१०, रुपन्देही टेलिफोन नं. ०७१ ४३८९५१, ४३८९५३ फ्याक्स नं. ०७१ ४३८९५४ इमेल info@grameenbanknepal.com
२	गठन आदेश मिति:	वेबसाइट www.grameenbanknepal.com
	स्थापना मिति: २०७१।०३।१९, नेपाल राष्ट्र बैकबाट स्वीकृति र २०७१।०४।१४ कम्पनी रजिष्टारको कार्यालयबाट स्वीकृति संस्थापना सम्बन्धी कानून: नेपाल राष्ट्र बैकबाट इजाजतपत्र प्राप्त घ वर्गको बैंक।	
३	उद्देश्य: विपन्न वर्गका ग्रामिण महिलाहरूलाई समूहमा आबद्ध गराइ विना धितो लघु कर्जा प्रदान गर्ने ।	
४	पूँजी संरचना: अधिकृत पूँजी रु.१००० लाख जारी पूँजी रु.९२४२ लाख चुक्ता पूँजी रु.९२४२ लाख नेपाल सरकारको शेयर स्वामित्व: प्रतिशत: ३२.०६७	
५	कारोबार सञ्चालन सम्बन्धी ऐन: कम्पनी ऐन, २०६३	
६	सम्पर्क मन्त्रालय: अर्थ मन्त्रालय	
७	<p>वित्तीय अवस्था:</p> <p>(क) नाफा/नोक्सान आ.व. २०७५/७६ को खुद नाफा/नोक्सान रु.१९८३ लाख आ.व. २०७५/७६ सम्मको सञ्चित नाफा/नोक्सान रु.(१११४) लाख</p> <p>(ख) खुद सम्पत्ति (Networth) रु.१२६८६ लाख</p> <p>(ग) नेपाल सरकारलाई बुझाउनु पर्ने ऋणको साँवा व्याज: जम्मा भाखा नाघेको साँवा रकम रु.१४९६ लाख साँवा रकम रु. व्याज रकम रु.२१२ लाख व्याज रकम रु.</p> <p>(घ) बैंक तथा वित्तीय संस्थालाई बुझाउनु पर्ने ऋणको साँवा व्याज: साँवा रकम रु.४७५१७ लाख व्याज रकम रु. ३६ लाख</p> <p>(ङ) संस्थाले गरेको लगानी: कर्जा लगानी रकम रु.९९०६३ लाख शेयर लगानी रकम रु.६१ लाख अन्य लगानी रकम रु.</p> <p>(च) नेपाल सरकारलाई तिर्ने बाँकी लाभांस रकम रु.</p> <p>(छ) नेपाल सरकारलाई तिर्ने बाँकी राजस्व रकम रु. (२०७६ असार सम्मको) आयकर रु. रोयल्टी रु. छैन अन्तः शुल्क रु. अन्य (टि.डि.एस.) छैन मू.अ.कर रु. जम्मा रु.० लाख</p> <p>(ज) अन्तिम लेखापरीक्षण भएको आर्थिक वर्ष: आ.व. २०७५/७६</p> <p>(झ) फछौट गर्न बाँकी कूल बेरजु रकम रु. छैन</p> <p>(ञ) आ.व. २०७५/७६ मा भएको बेरजु फछौट रकम रु.</p> <p>(ट) कर्मचारी अवकास दायित्व: कोषको व्यवस्था गरिएको रकम रु.११९४६ लाख कोषको व्यवस्था नगरिएको रकम रु. नभएको</p>	
८	कर्मचारी संख्या: स्थायी: ८४६ अस्थायी: ० करार: १ अन्य: ७१ जम्मा: ९१८	
९	<p>वर्तमानमा भैरहेका मुख्य कार्य तथा भविष्यको कार्ययोजनाको छोटकरी विवरण:</p> <p>१. २०७६ आषाढ मसान्तसम्ममा ५७ जिल्लामा १९४ वटा कार्यालयहरूबाट कार्यक्रम सञ्चालन गर्दै आइरहेको ।</p> <p>२. आगामी दिनमा कार्यक्रम नपुगेका थप जिल्लाहरूमा शाखा विस्तार गर्ने लक्ष्य रहेको ।</p> <p>३. ग्राहक सदस्यहरूलाई कृषि तथा पशुजन्य व्यवसायहरू लघुउद्यम व्यावसायहरू, धरेलु उद्योग लगायतका परियोजनाहरू सञ्चालन गर्न थप प्रोत्साहन गरिने ।</p> <p>४. वित्तीय साक्षरता अभियान र ग्राहक हित एवं संरक्षणका कार्य गरिने ।</p>	

नेपाल इन्फ्रास्ट्रक्चर बैंक लिमिटेड

१	ठेगाना: काठमाडौं टेलिफोन नं. ४७८०८१८, ४७८४००२ फ्याक्स नं. इमेल info@nifrabank.com	सम्पर्क कार्यालय: काठमाडौं १०, बानेश्वर टेलिफोन नं. ४७८०२०३, ४७८०१९७ फ्याक्स नं. इमेल info@nifrabank.com
२	गठन आदेश मिति: स्थापना मिति: २५/०२/२०७५ संस्थापना सम्बन्धी कानून: कम्पनी ऐन	वेबसाइट www.nifrabank.com
३	उद्देश्य: दीघकालिन निक्षेप संकलन गरी पूर्वाधार विकास सम्बन्धी परियोजनाहरूमा कर्जा प्रदान तथा शेयरमा लगानी गर्ने लगायतका बैंकिङ कारोबार गर्ने	
४	पूँजी संरचना: अधिकृत पूँजी रु.४००००० लाख जारी पूँजी रु.२००००० लाख चुक्ता पूँजी रु.१२०००० लाख नेपाल सरकारको शेयर स्वामित्व: रु.२०००० लाख प्रतिशत: १०	
५	कारोबार सञ्चालन सम्बन्धी ऐन: कम्पनी ऐन, २०६३	
६	सम्पर्क मन्त्रालय: अर्थ मन्त्रालय	
७	वित्तीय अवस्था: (क) नाफा/नोक्सान आ.व. २०७५/७६ को खुद नाफा/नोक्सान रु.६६९३ लाख आ.व. २०७५/७६ सम्मको सञ्चित नाफा/नोक्सान रु.६२३२ लाख (ख) खुद सम्पत्ति (Networth) रु.१२७८९० लाख (ग) नेपाल सरकारलाई बुझाउनु पर्ने ऋणको साँवा व्याज: जम्मा भाखा नाघेको साँवा रकम नभएको साँवा रकम रु. नभएको व्याज रकम नभएको व्याज रकम रु. नभएको (घ) बैंक तथा वित्तीय संस्थालाई बुझाउनु पर्ने ऋणको साँवा व्याज: साँवा रकम रु. नभएको व्याज रकम रु. नभएको (ङ) संस्थाले गरेको लगानी: ऋण लगानी रकम नभएको शेयर लगानी रकम नभएको अन्य लगानी रकम रु.१२३९ लाख (च) नेपाल सरकारलाई तिर्ने बाँकी लाभांस रकम रु. नभएको (छ) नेपाल सरकारलाई तिर्ने बाँकी राजस्व रकम रु. (२०७६ असार सम्मको) आयकर रु.२३६ लाख रोयल्टी रु. ०.०० अन्तः शुल्क रु.०.०० अन्य रु. ०.०० मू.अ.कर रु. ०.०० जम्मा रु.२३६ लाख (ज) अन्तिम लेखापरीक्षण भएको आर्थिक वर्ष: आ.व. २०७५/७६ (झ) फछ्यौट गर्न बाँकी कूल बेरुजु रकम रु. (ञ) आ.व. २०७५/७६ मा भएको बेरुजु फछ्यौट रकम रु. (ट) कर्मचारी अवकास दायित्व: कोषको व्यवस्था गरिएको रकम रु.१६ लाख कोषको व्यवस्था नगरिएको रकम रु.	
८	कर्मचारी संख्या: स्थायी: ३३ अस्थायी: करार: १ अन्य: जम्मा: ३४	
९	वर्तमानमा भइरहेका मुख्य कार्य तथा भविष्यको कार्ययोजनाको छोटकरी विवरण: सहवित्तियकरणमा आधारित भइ बैंकको अगुवाई र सह-अगुवाई मा दुई वटा हाइड्रोपावर परियोजना, एक सोलार र दुई वटा सिमेन्ट सम्बन्धित परियोजनाहरूमा रु. ६ अर्ब लगानी स्वीकृत भई रु.५० करोड कर्जा प्रवाह भएको । लगानिका अन्य सम्भाव्य क्षेत्रको सम्भाव्यता अध्ययन भै पाइपलाइन तयार भएको । साथै, अन्तर्राष्ट्रिय वित्त बजार बाट अफसोर बन्ड जारी गरी रु. ५ अर्ब ल्याउने कार्य अघि बढाइएको। Debt Fund स्थापना गरि रु. २० अर्ब पूँजी परिचालन गर्ने, बैंकको लागि अगामी ५ वर्षको व्यसायिक कार्य योजना तय गर्ने तथा सार्वजनिक निजि साभेदारी अन्तरगत पूर्वाधारमा लगानीका नविनतम अभ्यासहरू (BOOT, Hybrid Annuity Model-HAM, Viability Gap Funding-VGF) अँगिकार गर्न अवश्यक कार्यविधि र संरचनागत आधारहरू तय गर्ने कार्य अगाडि बढाइएको ।	

नेपाल पुनर्बीमा कम्पनी लिमिटेड

१	ठेगाना: थापाथली, काठमाडौं टेलिफोन नं. ४२१८५४८-४१०१५९५/९६/९७ फ्याक्स नं. ४१०१५९३ इमेल nepalre@ntc.net.np	सम्पर्क कार्यालय: टेलिफोन नं. ४२१८५४८-४१०१५९५/९६/९७ फ्याक्स नं. ४१०१५९३ इमेल nepalre@ntc.net.np वेबसाइट www.nepalre.com.np
२	गठन आदेश मिति: स्थापना मिति: २०७१।०७।२१ संस्थापना सम्बन्धी कानून: कम्पनी ऐन	
३	उद्देश्य: पुनर्बीमा व्यवसाय गर्ने ।	
४	पुँजी संरचना: अधिकृत पुँजी रू. १५०००० लाख जारी पुँजी रू. १००००० लाख चुक्ता पुँजी रू. १००००० लाख नेपाल सरकारको शेयर स्वामित्व: रू.४४०३९ लाख प्रतिशत: ४४.०३९%	
५	कारोवार सञ्चालन सम्बन्धी ऐन: बीमा ऐन २०४९	
६	सम्पर्क मन्त्रालय: अर्थ मन्त्रालय	
७	वित्तीय अवस्था: (क) नाफा/नोक्सान आ व २०७५।७६ को खुद नाफा नोक्सान रू ८७९९ लाख आ व २०७५।७६ सम्मको सञ्चित नाफा नोक्सान रू.१४७९३ लाख (ख) खुद सम्पत्ति (Networth) रू १२१४३५ लाख (ग) नेपाल सरकारलाई बुझाउनु पर्ने ऋणको सौँवा व्याज: जम्मा <u>भाखा नाथेको</u> सौँवा रकम <u>सौँवा रकम रू.</u> व्याज रकम रू. <u>व्याज रकम रू.</u> (घ) बैंक तथा वित्तीय संस्थालाई बुझाउनु पर्ने ऋणको सौँवा व्याज: सौँवा रकम रू. व्याज रकम रू. (ङ) संस्थाले गरेको लगानी: ऋण लगानी रकम रू १५०१३ लाख शेयर लगानी रकम रू.५९३३ लाख अन्य लगानी रकम रू.१२१९१ लाख (च) नेपाल सरकारलाई तिर्न बाँकी लाभांस रकम रू. (छ) नेपाल सरकारलाई तिर्न बाँकी राजस्व रकम रू. (२०७६ असार सम्मको) आयकर रू. <u>रोयल्टी रू.</u> अन्तः शुल्क रू. <u>अन्य रू.</u> मू.अ.कर रू. <u>जम्मा रू.</u> (ज) अन्तिम लेखापरीक्षण भएको आर्थिक वर्ष: आ व २०७५/७६ (झ) फछ्यौट गर्न बाँकी कूल बेरुजु रकम रू. १००४ लाख (ञ) आ.व. २०७५/७६ मा भएको बेरुजु फछ्यौट रकम रू. (ट) कर्मचारी अवकास दायित्व: कोषको व्यवस्था गरिएको रकम रू. कोषको व्यवस्था नगरिएको रकम रू.	
८	कर्मचारी संख्या: स्थायी: २१ अस्थायी: करार: १४ अन्य: ६ जम्मा: ४१	
९	वर्तमानमा भइरहेका मुख्य मुख्य कार्य तथा भविष्यको कार्ययोजनाको छोटकरी विवरण: स्वदेश तथा विदेशको पुनर्बीमा व्यवसाय स्वीकार गर्ने । विभिन्न जोखिम समूहको वा पुल व्यवस्थापन गर्ने । आर्जित रकमलाई लगानी गर्ने । कम्पनीको धारण क्षमता भन्दा बढी जोखिमको पुनर्बीमा गर्ने । दावि भुक्तानी व्यवस्थापन गर्ने ।	

राष्ट्रिय सहकारी बैङ्क लिमिटेड

१	ठेगाना: कुपण्डोल, ललितपुर टेलिफोन नं. ५१८०१८२ फ्याक्स नं. ५५५५६८७ इमेल ncbi@ncbi.coop	सम्पर्क कार्यालय: टेलिफोन नं. ५१८०१८२ फ्याक्स नं. ५५५५६८७ इमेल ncbi@ncbi.coop वेबसाइट www.ncbi.coop
२	गठन आदेश मिति: स्थापना मिति: २०६० आषाढ २५ संस्थापना सम्बन्धी कानून: सहकारी ऐन र नियमावली	
३	उद्देश्य: नेपाल सरकार तथा नेपाल राष्ट्र बैङ्कको नीति तथा निर्देशनको अधिनमा रही सदस्य सहकारी संघ वा संस्थाहरुलाई वित्तीय कारोबार तथा अन्य सामाजिक कृयाकलापमा सहयोग गरी जनताको जीवनस्तर उठाउन सहयोग गर्ने।	
४	पूँजी संरचना: अधिकृत पूँजी रु.३०००० लाख जारी पूँजी रु.२५००० लाख चुक्ता पूँजी रु. १५७८० लाख नेपाल सरकारको शेयर स्वामित्व: रु.१०० लाख प्रतिशत: ०.६३%	
५	कारोबार सञ्चालन सम्बन्धी ऐन: सहकारी ऐन, २०७४	
६	सम्पर्क मन्त्रालय: भूमि व्यवस्था, सहकारी तथा गरिबी निवारण	
७	वित्तीय अवस्था: (क) नाफा/नोक्सान आ.व. २०७५/७६ को खुद नाफा/नोक्सान रु.४९९० लाख आ.व. २०७५/७६ सम्मको सञ्चित नाफा/नोक्सान रु.९७४ लाख (ख) खुद सम्पत्ति (Networth) रु.२२४२७ लाख (ग) नेपाल सरकारलाई बुझाउनु पर्ने ऋणको साँवा व्याज: जम्मा भाखा नाघेको साँवा रकम रु.२० लाख साँवा रकम रु. व्याज रकम रु. व्याज रकम रु. (घ) बैङ्क तथा वित्तीय संस्थालाई बुझाउनु पर्ने ऋणको साँवा व्याज: साँवा रकम रु.२६४४ लाख व्याज रकम रु. (ङ) संस्थाले गरेको लगानी: ऋण लगानी रकम रु.१९०२२ लाख शेयर लगानी रकम रु.१ लाख अन्य लगानी रकम रु.२०३०० लाख (च) नेपाल सरकारलाई तिर्न बाँकी लाभांस रकम रु.१३७ लाख (छ) नेपाल सरकारलाई तिर्न बाँकी राजस्व रकम रु. (२०७६ असार सम्मको) आयकर रु. चुक्ता गरेको रोयल्टी रु. अन्तः शुल्क रु. अन्य रु. मू.अ.कर रु. जम्मा रु. (ज) अन्तिम लेखापरीक्षण भएको आर्थिक वर्ष: २०७५/७६ (झ) फछ्यौट गर्न बाँकी कूल बेरजु रकम रु. (ञ) आ.व. २०७५/७६ मा भएको बेरजु फछ्यौट रकम रु. (ट) कर्मचारी अवकास दायित्व: कोषको व्यवस्था गरिएको रकम रु:६७४ कोषको व्यवस्था नगरिएको रकम रु:	
८	कर्मचारी संख्या: स्थायी: २०८ अस्थायी: करार: ४८ अन्य: जम्मा: २५६	
९	वर्तमानमा भैरहेका मुख्य कार्य तथा भविष्यको कार्ययोजनाको छोटकरी विवरण: यस बैकले संस्थागत विकास र रोजगारी सिर्जनाका लागि स्थानीय स्तरमा सदस्य सहकारी संघ संस्थाहरुको आवश्यकता पूरा गर्न विभिन्न प्रकारका बचत तथा कर्जाहरु प्रदान गर्दछ। डिजिटल बैङ्किङको महत्त्वलाई आत्मसाथ गर्दै एनसीबीएलले सदस्य सहकारीलाई एटीएम सेवा, एसएमएसबैङ्किङ र इन्टरनेट बैङ्किङ जस्ता सेवाहरु प्रयोगमा ल्याएको छ। सहकारी संस्थाहरुको क्षमता अभिवृद्धि गर्न विभिन्न तालिम कार्यक्रमहरु संचालन गर्दै आईरहेको छ। एनसीबीएलले सदस्य सहकारी संघ संस्थालाई थप प्रभावकारी सेवा प्रदान गर्न आधुनिक प्रविधिको प्रयोग गर्दै विभिन्न टाउँमा थप शाखाहरु विस्तार गर्ने योजना बनाइरहेको छ।	

साना किसान विकास लघुवित्त वित्तीय संस्था लि.

१	ठेगाना: काठमाण्डौ-३२, सुविधानगर, तीनकुने टेलिफोन नं. ४१११७५२/८२८ फ्याक्स नं. ४१११९०१ इमेल info@skbbl.com.np	सम्पर्क कार्यालय: टेलिफोन नं. ४१११७५२/८२८ फ्याक्स नं. ४१११९०१ इमेल info@skbbl.com.np वेबसाइट www.skbbl.com.np
२	गठन आदेश मिति: स्थापना मिति: २०५८/०३/२२ संस्थापनासम्बन्धी कानून: कम्पनी ऐन	
३	उद्देश्य: साना किसान सहकारी र अन्य यस्तै प्रकृतिका सहकारी संस्थाहरुलाई थोक कर्जा प्रदान गर्ने	
४	पूँजी संरचना: अधिकृत पूँजी रु.२०००० लाख जारी पूँजी रु.१०००२ लाख चुक्ता पूँजी रु.१०००२ लाख नेपाल सरकारको शेयर स्वामित्व: छैन प्रतिशत: छैन	
५	कारोबार सञ्चालन सम्बन्धि ऐन: कम्पनी ऐन, २०६३	
६	सम्पर्क मन्त्रालय: अर्थ मन्त्रालय	
७	वित्तीय अवस्था: (क) नाफा/नोक्सान आ.व. २०७५/७६ को खुद नाफा/नोक्सान रु.४९१५ लाख आ.व. २०७५/७६ सम्मको संचित नाफा/नोक्सान रु.४००३ लाख (ख) खुद सम्पत्ति (Networth) रु.२४२७३ लाख (ग) नेपाल सरकारलाई बुझाउनु पर्ने ऋणको साँवा व्याज: जम्मा साँवा रकम रु.८६५१० लाख भाखा नाघेको साँवा रकम रु. नभएको व्याज रकम रु. ० व्याज रकम रु. नभएको (घ) बैंक तथा वित्तीय संस्थालाई बुझाउनु पर्ने ऋणको साँवा व्याज: साँवा रकम रु. ८९९९३ लाख व्याज रकम रु. ० (ङ) संस्थाले गरेको लगानी: ऋण लगानी रकम रु.२०४५७१ लाख शेयर लगानी रकम रु.१२ लाख अन्य लगानी रकम रु.१९०० लाख (च) नेपाल सरकारलाई तिर्ने बाँकी लाभांस रकम रु. x (छ) नेपाल सरकारलाई तिर्ने बाँकी राजस्व रकम रु. (२०७६ असार सम्मको) आयकर रु.०.०० रोयल्टी रु. ०.०० अन्तः शुल्क रु.०.०० अन्य रु. ०.०० मू.अ.कर रु. ०.०० जम्मा रु.०.०० लाख (ज) अन्तिम लेखापरीक्षण भएको आर्थिक वर्ष: आ.व. २०७५/७६ (झ) फछबौट गर्न बाँकी कूल बेरुजु रकम रु. x (ञ) आ.व. २०७५/७६ मा भएको बेरुजु फछबौट रकम रु. x (ट) कर्मचारी अवकास दायित्व: कोषको व्यवस्था गरिएको रकम रु. १४४ लाख कोषको व्यवस्था नगरिएको रकम रु. नभएको	
८	कर्मचारी संख्या: स्थायी: ८० अस्थायी: x करार: १० अन्य: २ जम्मा: ९२	
९	वर्तमानमा भैरहेका मुख्य मुद्दा कार्य तथा भविष्यको कार्ययोजनाको छोटकरी विवरण: (क) बैकसँग आबद्ध साना किसान सहकारी संस्था तथा अन्य यस्तै प्रकृतिका ७५० सहकारी मार्फत करिब ८ लाख विपन्न तथा साना किसान परिवारमा लघुवित्त सेवा पुऱ्याएको । (ख) बैकसँग आबद्ध सहकारी संस्थाहरुको क्षमता विकास गर्ने कार्यक्रम सञ्चालन भइरहेको । (ग) २३१ वटा साना किसान संस्थागत विकास अनुसरण कार्यक्रम सञ्चालन भएको वा भइरहेको । (घ) पश्चिमाञ्चल र मध्य पश्चिमाञ्चल विकास क्षेत्रका पहाडी ७ जिल्लामा किसानको लागि उन्नत वीउबीजन कार्यक्रम सञ्चालन भइरहेको (ङ) बैकल्पिक उर्जा (सोलाार शक्ति, धुबौरहित चूला, गोबर रयास र सुलभ शौचालय) कार्यक्रम सम्पन्न भएको । (च) ग्रामीण क्षेत्रमा सामाजिक सामुदायिक विकासका विविध क्रियाकलाप सञ्चालन कार्यलाई निरन्तरता दिइएको । (छ) विभिन्न साझेदार सहकारी संस्था मार्फत समुदायमा आधारित पशु सुरक्षण कार्यक्रम गरी आ.व. २०७५/७६ मा ८२८६२ लक्ष पशुबस्तु सुरक्षण गरिएको । (ज) साना किसानलाई व्यवसायिक कृषि/पशुपालन गर्न प्रोत्साहन गरी पशुपालन कर्जा कार्यक्रम कार्यान्वयन भइरहेको । (झ) साना किसानको कृषि उत्पादनलाई मूल्य श्रृङ्खला मार्फत उचित मूल्य प्राप्त गर्ने बातावरण सृजना गर्ने कार्यमा प्रयासरत रहेको । (ञ) हिमाली र पहाडी जिल्लाहरुमा समेत साना किसान कृषि सहकारी संस्थाको स्थापना/अनुसरण मार्फत वित्तिय सेवामा पहुँच पुऱ्याइएको । (ट) "Digitization of SFACL expansion of Access to finance in Karnali Province" कार्यक्रम कर्णाली प्रदेशको ६ वटा जिल्लामा सञ्चालन भइरहेको ।	

७.२ राष्ट्रिय सहकारी विकास बोर्डको
शेयर स्वामित्व भएका संस्थाको शेयर
संरचना

७.२ राष्ट्रिय सहकारी विकास बोर्डको शेयर स्वामित्व भएका संस्थाहरुको शेयर संरचना

रकम (रु.लाखमा)

सि.नं.	नाम	कुल शेयर पुँजी	राष्ट्रिय सहकारी विकास बोर्डको लगानी		अन्य	
			रकम	प्रतिशत	रकम	प्रतिशत
१	साझा प्रकाशन लि.	७३.१२	३.५६	४.८७	६९.५६	९५.१३
२	साझा भण्डार लि.	३५.४२	२०.२९	५७.२८	१५.१३	४२.७२
३	साझा स्वास्थ्य सेवा लि.	१५.३५	८.६१	५६.११	६.७४	४३.८९

श्रोत: सम्बन्धित संस्थाहरुबाट प्राप्त विवरण

साझा प्रकाशन

१	ठेगाना: पुलचोक, ललितपुर टेलिफोन नं. ५५२१११८ फ्याक्स नं. ५५४४२३६ इमेल prakasan.sajha@gmail.com	सम्पर्क कार्यालय: टेलिफोन नं. ५५२१११८ फ्याक्स नं. ५५४४२३६ इमेल prakasan.sajha@gmail.com वेबसाइट www.sajha.org.np																						
२	गठन आदेश मिति: स्थापना मिति: २०२१/०८/१७ संस्थापना सम्बन्धी कानून: सहकारी ऐन																							
३	उद्देश्य: प्रकाशन, मुद्रण, विक्रीवितरण, पुस्तक प्रवर्धन, साहित्यिक पत्रकारिताको विकास, लेखकलाई सहयोग, समावेशी प्रकाशन																							
४	पूँजी संरचना: (रु.लाखमा) अधिकृत पूँजी रु. १५० जारी पूँजी रु. ७३.१३ चुक्ता पूँजी रु. ७३.१२																							
	नेपाल सरकारको शेयर स्नामित्व: नेपाल सरकारको ६० प्रतिशत शेयर रहेको । नेपाल सरकार राष्ट्रिय परीक्षा बोर्डको ५ लाख त्रिभुवन विश्वविद्यालयको २ लाख १८ हजार, साझा यातायात, साझा सेवालगायतका नेपाल सरकारका निकाय तथा संस्थागतको शेयर रहेको । साझा प्रकाशन गोरखा भाषा प्रकाशिनी समिति हुँदै नेपाली भाषा प्रकाशिनी समितिको उत्तराधिकारी संस्था भएको । तत्कालिन श्री ५ को सरकारको निर्णयअनुसार मिति २०२२ फागुन १४ मा नेपाली भाषा प्रकाशिनी समिति र सम्पत्ति नै साझा प्रकाशनलाई हस्तान्तरण भएको ।																							
५	कारोबार संचालन सम्बन्धी ऐन: सहकारी ऐन, २०७४																							
६	सम्पर्क मन्त्रालय: भूमि व्यवस्था, सहकारी तथा गरिबी निवारण मन्त्रालय																							
७	<p>वित्तीय अवस्था: (रु.लाखमा)</p> <p>(क) नाफा/नोक्सान</p> <p>आ.व. २०७५/७६ को खुद नाफा/नोक्सान रु.- लेखापरीक्षण सम्पन्न नभएको आ.व. २०७५/७६ सम्मको सञ्चित नाफा/नोक्सान रु.-लेखापरीक्षण सम्पन्न नभएको</p> <p>(ख) खुद सम्पत्ति (Networth) रु.३ अरब भन्दा बढी</p> <p>(ग) नेपाल सरकारलाई बुझाउनु पर्ने ऋणको साँवा व्याज:</p> <table border="0"> <tr> <td>जम्मा</td> <td>भाखा नाघेको</td> </tr> <tr> <td>साँवा रकम रु.- ३८४७ लाख</td> <td>साँवा रकम रु.</td> </tr> <tr> <td>व्याज रकम रु.</td> <td>व्याज रकम रु.</td> </tr> </table> <p>(घ) बैंक तथा वित्तीय संस्थालाई बुझाउनु पर्ने ऋणको साँवा व्याज:</p> <table border="0"> <tr> <td>साँवा रकम रु.</td> <td></td> </tr> <tr> <td>व्याज रकम रु.</td> <td></td> </tr> </table> <p>(ङ) संस्थाले गरेको लगानी:</p> <table border="0"> <tr> <td>ऋण लगानी रकम रु.</td> <td></td> </tr> <tr> <td>शेयर लगानी रकम रु.</td> <td>१.०० लाख</td> </tr> <tr> <td>अन्य लगानी रकम रु.</td> <td></td> </tr> </table> <p>(च) नेपाल सरकारलाई तिर्ने बाँकी लाभांस रकम रु.</p> <p>(छ) नेपाल सरकारलाई तिर्ने बाँकी राजस्व रकम रु. (२०७६ असार सम्मको)</p> <table border="0"> <tr> <td>आयकर रु.</td> <td>रोयल्टी रु.</td> </tr> <tr> <td>अन्तः शुल्क रु.</td> <td>अन्य रु.</td> </tr> <tr> <td>मू.अ.कर रु.</td> <td>जम्मा रु.</td> </tr> </table> <p>(ज) अन्तिम लेखापरीक्षण भएको आर्थिक वर्ष: ०६८/०६९</p> <p>(झ) फछ्यौट गर्न बाँकी कूल बेरुजु रकम रु.</p> <p>(ञ) आ.व. २०७५/७६ मा भएको बेरुजु फछ्यौट रकम रु.</p> <p>(ट) कर्मचारी अवकास दायित्व: २८ करोड</p> <p>कोषको व्यवस्था गरिएको रकम रु:</p> <p>कोषको व्यवस्था नगरिएको रकम रु:</p>		जम्मा	भाखा नाघेको	साँवा रकम रु.- ३८४७ लाख	साँवा रकम रु.	व्याज रकम रु.	व्याज रकम रु.	साँवा रकम रु.		व्याज रकम रु.		ऋण लगानी रकम रु.		शेयर लगानी रकम रु.	१.०० लाख	अन्य लगानी रकम रु.		आयकर रु.	रोयल्टी रु.	अन्तः शुल्क रु.	अन्य रु.	मू.अ.कर रु.	जम्मा रु.
जम्मा	भाखा नाघेको																							
साँवा रकम रु.- ३८४७ लाख	साँवा रकम रु.																							
व्याज रकम रु.	व्याज रकम रु.																							
साँवा रकम रु.																								
व्याज रकम रु.																								
ऋण लगानी रकम रु.																								
शेयर लगानी रकम रु.	१.०० लाख																							
अन्य लगानी रकम रु.																								
आयकर रु.	रोयल्टी रु.																							
अन्तः शुल्क रु.	अन्य रु.																							
मू.अ.कर रु.	जम्मा रु.																							
८	कर्मचारी संख्या: स्थायी ६८ अस्थायी करार अन्य १० जम्मा ७८																							
९	<p>वर्तमानमा भैरहेका मुख्य मुख्य कार्य तथा भविष्यको कार्ययोजनाको छोटकरी विवरण:</p> <p>भाषिक साहित्यिक एवम् विविध बाध्यका पुस्तकहरू प्रकाशन र वितरण गर्ने, विद्यालय, उच्च शिक्षा एवम् विश्वविद्यालय तहका पाठ्य तथा सन्दर्भ पुस्तकहरूको उत्पादन र देशव्यापी विक्री वितरण, सरकारी विद्यालयका अंग्रेजी माध्यमका पुस्तक प्रकाशन र वितरण, अन्य प्रकाशन गृहका उत्पादनहरूलाई आफ्नो वितरण सञ्जालमाफत बजारीकरण गर्न सहयोग गर्ने, विभिन्न शैक्षिक सामग्रीहरूको उत्पादन र विक्री वितरण गर्ने, संस्थाको छापाखानालाई प्रतिस्पर्धात्मक बनाई प्रकाशन तथा मुद्रणमा सङ्ख्यात्मक र गुणात्मक रूपमा सुदृढ गर्ने, पठन संस्कृतिको विकास तथा साहित्य र शिक्षाको विकासका लागि देशभर पुस्तक प्रदर्शनी आयोजना गर्ने, साहित्यका विविध विधाका कृति प्रकाशन गरी विभिन्न पुरस्कारका माध्यमबाट सट्टाहरूलाई प्रोत्साहन र सम्मान गर्ने, बाध्यको विकासमा नेपाली साहित्यकै प्रतिनिधि मासिक पत्रिका "गरिमा" माफत विविध भाषा साहित्यमा महिला, आदिवासी, जनजाति, उत्पिडित, दलित आदि विभिन्न लिङ्ग, वर्ग, समुदाय तथा क्षेत्रका लेखरचना प्रकाशन गर्ने, बाल साहित्यको विकास एवम् विस्तार गर्ने ।</p>																							

साझा भण्डार लिमिटेड

१	ठेगाना : भोटाहिटी टेलिफोन नं. : ०१४२४९४६३ फ्याक्स नं. : ०१४२४९४६२ email : sajabhandarlimited@gmail.com	सम्पर्क कार्यालय : भोटाहिटी टेलिफोन नं. : ०१४२४९४६३ फ्याक्स नं. : ०१४२४९४६२ email : sajabhandarlimited@gmail.com
२	गठन आदेश मिति : स्थापना मिति : २०२१।०८।२५ संस्थापना सम्बन्धि कानून : सहकारी ऐन	
३	उद्देश्य : दैनिक उपभोग्य सामान, निर्माण सामग्री, पेट्रोलियम पदार्थ लगायतका वस्तुहरू सर्वसाधारण उपभोक्ताहरूलाई सुपथ मूल्यमा विक्री वितरण गर्ने ।	
४	पूँजी संरचना : (रु. लाखमा) अधिकृत पूँजी रु. ५०.०० जारी पूँजी रु. चुक्ता पूँजी रु. ३५.२५ नेपाल सरकारको शेयर स्वामित्व रु. २०.२९ प्रतिशत ५७.२९	
५	कारोबार संचालन सम्बन्धी ऐन : सहकारी ऐन, २०७४	
६	सम्पर्क मन्त्रालय : भूमि व्यवस्था, सहकारी तथा गरिवी निवारण मन्त्रालय	
७	वित्तीय अवस्था : (रु. लाखमा) क) नाफा/नोक्सान आ.व. २०७५।०७ को खूद नाफा/नोक्सान रु. : ४३ लाख आ.व. २०७५।०७ सम्मको सञ्चित नाफा/नोक्सान रु. : (१९३) लाख ख) खुद सम्पत्ति (Networth) रु. ग) नेपाल सरकारलाई बुझाउनु पर्ने ऋणको साँवा ब्याज : जम्मा भाका नाघेको साँवा रकम रु. साँवा रकम रु. ब्याज रकम रु. ब्याज रकम रु. घ) बैंक तथा वित्तीय संस्थालाई बुझाउनु पर्ने ऋणको साँवा ब्याज : साँवा रकम रु. २९ लाख ब्याज रकम रु. ङ) संस्थाले गरेको लगानी : ऋण लगानी रकम रु. शेयर लगानी रकम रु. ५ लाख अन्य लगानी रकम रु. च) नेपाल सरकारलाई तिर्न बाँकी लाभांश रकम रु. छ) नेपाल सरकारलाई तिर्न बाँकी राजश्व रकम (२०७६ असार सम्मको) रु. आयकर रु. : रोयल्टी रु. : अन्तः शुल्क रु. : अन्य रु. : मू.अ.कर रु. : जम्मा रु. : ज) अन्तिम लेखापरिक्षण भएको आर्थिक वर्ष : २०७५।०७६ झ) कर्मचारी अवकाश दायित्व : कोष व्यवस्था गरिएको रकम रु. : कोष व्यवस्था नगरिएको रकम रु. : ११४ लाख	
८	कर्मचारी संख्या : स्थायी : ६ अस्थायी : करार : १० अन्य : १ जम्मा : १७	
९	वर्तमानमा भैरहेका मुख्य मुख्य कार्य तथा भविष्यको कार्ययोजनाको छोटकरी विवरण : पेट्रोलियम पदार्थ, निर्माण सामग्री र दैनिक उपभोग्य सामग्रीहरू खरिद विक्री गर्दै आइरहेको र भविष्यमा यस वस्तुहरूको अतिरिक्त अन्य प्रकृतिको वस्तुको समेत थप कारोबार गर्ने लक्ष्य रहेको ।	

साझा स्वास्थ्य सेवा

१	ठेगाना: बु.न.पा-१०, चावहिल, कपन, काठमाण्डौ टेलिफोन नं. ४८१३६७०, ४८२२७६९ फ्याक्स नं. इमेल info@sajhahealth.org.np	सम्पर्क कार्यालय: बु.न.पा-१०, चावहिल, कपन टेलिफोन नं. ४२६२७८६, ४२२१७८२ फ्याक्स नं. ४२१६१९० इमेल sajha1964@gmail.com.np वेबसाइट www.sajhahealth.org.np
२	गठन आदेश मिति: स्थापना मिति: ४/१/२०२१ संस्थापना सम्बन्धी कानून: सहकारी ऐन	
३	उद्देश्य: उचित मूल्यमा सर्वसुलभ रूपमा औषधिको विक्री वितरण गर्ने	
४	पूँजी संरचना: (रु.लाखमा) १५.५० अधिकृत पूँजी रु.२० लाख जारी पूँजी रु. १५.५ लाख चुक्ता पूँजी रु.१५.५ लाख नेपाल सरकारको शेयर स्वामित्व: १३.०३ प्रतिशत: ५५.५४%	
५	कारोवार संचालन सम्बन्धी ऐन: सहकारी ऐन, २०७४	
६	सम्पर्क मन्त्रालय: भूमि व्यवस्था, सहकारी तथा गरिबी निवारण मन्त्रालय	
७	वित्तीय अवस्था: (क) नाफा/नोक्सान आ.व. २०७४/७५ को खुद नाफा रु. (४०) लाख आ.व. २०७४/७५ सम्मको सञ्चित नोक्सान रु.(८१८) लाख (ख) खुद सम्पत्ति (Networth) रु. (५३) लाख (ग) नेपाल सरकारलाई बुझाउनु पर्ने ऋणको साँवा व्याज: जम्मा भाखा नाघेको साँवा रकम रु. साँवा रकम रु. व्याज रकम रु. व्याज रकम रु. (घ) बैंक तथा वित्तीय संस्थालाई बुझाउनु पर्ने ऋणको साँवा व्याज: (रु.लाखमा) साँवा रकम रु. व्याज रकम रु. (ङ) संस्थाले गरेको लगानी: ऋण लगानी रकम रु. शेयर लगानी रकम रु. अन्य लगानी रकम रु. (च) नेपाल सरकारलाई तिर्न बाँकी लाभांस रकम रु. (छ) नेपाल सरकारलाई तिर्न बाँकी राजस्व रकम रु. (२०७६ असार सम्मको) आयकर रु. रोयल्टी रु. अन्तः शुल्क रु. अन्य रु. मू.अ.कर रु. जम्मा रु. (ज) अन्तिम लेखापरीक्षण भएको आर्थिक वर्ष: २०७४/७५ (झ) फछ्यौट गर्न बाँकी कूल बेरुजु रकम रु. (ञ) आ.व. २०७५/७६ मा भएको बेरुजु फछ्यौट रकम रु. (ट) कर्मचारी अवकास दायित्व: कोषको व्यवस्था गरिएको रकम रु.३३१ लाख कोषको व्यवस्था नगरिएको रकम रु.५७७ लाख	
८	कर्मचारी संख्या: स्थायी: १३८ अस्थायी करार: ६८ अन्य: ४ जम्मा: २१०	
९	वर्तमानमा भैरहेका मुख्य कार्य तथा भविष्यको कार्ययोजनाको छोटकरी विवरण: साझा स्वास्थ्य सेवा राष्ट्रको स्वास्थ्य क्षेत्रमा कृयाशील एक अर्धसरकारी सहकारी संस्था हो। यसले जनसाधारणको जीवन रक्षाकालागी गुणस्तरीय औषधिहरू सहूलियत दरमा उपलब्ध गराउँदछ। विशेष गरी यसले औषधि व्यवस्था विभागबाट विशीष्टकृत गरिएका औषधि उपलब्ध गराउँदछ। देशभरीमा यसको ८ शाखा लगायत ३५ वटा बिक्रि कक्षहरू अधिकांशतः सरकारी अस्पताल हातामा रहेका छन्। यसले सहकारी मूल्य मान्यताको हिसाबले न्यूनतम दररेटमा चिकित्सकको सल्लाह बमोजिम लामू औषधि, विभिन्न जीवनरक्षक र सम्बन्धित अन्य औषधि/औजारहरू बिक्रि वितरण गर्दछ। साझा को आफ्नै जग्गा काठमाण्डौको चावहिलमा १४ आना, भोटाहिटीमा ८ आना, विराटनगरमा १२ धुर, ३ पैसा भरतपुर मा ४ कठ्ठा साढे चार धुर, पोखरामा १ रोपनी, नेपालगंजमा २ कठ्ठा ५ धुर, सुर्खेतमा २ कठ्ठा, धनगढी तारानगरमा २ कठ्ठा, महेन्द्रनगरमा १ कठ्ठा १० धुर र विभिन्न सरकारी अस्पताल हातामा अस्पतालले उपलब्ध गराएको जग्गामा निर्मित संस्थाको भवनहरू रहेको छ जहाँ संस्थाले भविष्यमा क्रमशः कार्यालय भवन र व्यवसायिक कम्प्लेक्स बनाउने योजना बनाएको छ। यसको भावी योजना देशको गाउँ गाउँ सम्म सेवा विस्तार गर्ने रहेको छ।	

खण्ड आठ

आयमूलक कार्यमा संलग्न
सरकारी स्वामित्वका विकास
समितिको विवरण

अन्तर्राष्ट्रिय सम्मेलन केन्द्र विकास समिति

१	ठेगाना: नयाँबानेश्वर, काठमाडौं । टेलिफोन नं.: ४४९४४९१, ४४९४४७० फ्याक्स नं.: ४४७४९१२ ई-मेल: iccnepal@live.com Website: www.icc.gov.np
२	कारोवार सञ्चालनसम्बन्धी ऐन: विकास समिति ऐन, २०१३
३	(क) राष्ट्रिय एवं अन्तर्राष्ट्रिय सभा सम्मेलन गोष्ठी, सेमिनार, साँस्कृतिक कार्यक्रम तथा अन्य प्रदर्शन गर्ने उद्देश्य: गराउने सम्बन्धमा आवश्यक व्यवस्था गर्ने र सो वापत सेवा शुल्क लगाउने ।
४	सम्बद्ध मन्त्रालय: सहरी विकास मन्त्रालय
५	वार्षिक बजेट: आ.व. २०७५/७६ को सरकारी अनुदान: छैन आ.व. २०७५/७६ को आन्तरिक स्रोत: घरभाडा, बैंक व्याज आ.व. २०७५/७६ को अन्य स्रोत: ब्याज अम्दानी
६	आय-व्ययको स्थिति: आ.व. २०७५/७६ को कुल आय रु. १८६२ लाख कुल व्यय रु. १७७९ लाख
७	(क) तिर्न बाँकी ऋण: <u>साँवा</u> <u>व्याज</u> <u>जम्मा</u> नेपाल सरकार: अन्य संस्था: बैदेशिक: (ख) नेपाल सरकारलाई तिर्न बाँकी: लाभांश: रोयल्टी:
८	लगानी भगिनी संस्थामा गरेको: अन्य संस्थामा गरेको:
९	जनशक्ति कुल: स्थायी: ६५ अस्थायी: ३ ज्यालादारी: १३ करार: २६ जम्मा: १०७
१०	लेखापरीक्षण भएको आर्थिक वर्ष: २०७५।७६
११	बेरुजुको स्थिति: कुल बेरुजु रु ६६९ लाख मध्ये हाल सम्म फर्छौट रु ५३ लाख
१२	कर्मचारी अवकाश दायित्व: कोषको व्यवस्था गरिएको रकम रु. ६१० लाख कोषको व्यवस्था नगरिएको रकम रु.
१३	वर्तमानमा भइरहेका मुख्य मुख्य कार्य तथा भविष्यको कार्ययोजनाको छोटकरी विवरण: भइरहेका मुख्य मुख्य कार्यहरु: संघीय संसद सचिवालयले भाडामा लिई प्रतिनिधि सभा, राष्ट्रिय सभाका र बैठक सञ्चालन गर्दै आएको ।

कपास विकास समिति

१	ठेगाना: खजुरा गाउँपालिका-३, बाँके । टेलिफोन नं. ०८१-५६००८२ फ्याक्स नं. इमेल cotton_dev@yahoo.com	सम्पर्क कार्यालय: टेलिफोन नं. ०८१-५६००८२ फ्याक्स नं. इमेल cotton_dev@yahoo.com
२	गठन आदेश मिति: २०३७ साल स्थापना मिति: संस्थापनासम्बन्धी कानून: विकास समिति ऐन	वेबसाइट
३	उद्देश्य: सुनियोजित इंगवाट कपास खेतीको विकास तथा विस्तार गरी उत्पादन र उत्पादकत्व बृद्धि गर्ने, कपास तथा कपासजन्य कच्चापदार्थ उत्पादन गर्ने, आयात प्रतिस्थापन गर्ने, रोजगारीका अवसर प्रदान गर्ने र कपास बालीको संरक्षण र सम्बर्द्धनको लागि विभिन्न पक्षमा अनुसन्धानात्मक कार्य गर्ने तथा सीमान्त कृषकहरूको जीवनस्तर उकास्ने र कृषकहरूबाट उत्पादित कपास खरिद, ढुवानी र प्रशोधन गरी बिक्री वितरणको व्यवस्था मिलाउने ।	
४	पूँजी संरचना: अधिकृत पूँजी रु.२८६ लाख नेपाल सरकारको शेयर स्वामित्व:	जारी पूँजी रु. छैन चुक्ता पूँजी रु. प्रतिशत: छैन
५	कारोबार संचालन सम्बन्धी ऐन:	विकास समिति ऐन, २०१३
६	सम्पर्क मन्त्रालय:	कृषि तथा पशुपन्छी विकास मन्त्रालय
७	वित्तीय अवस्था: (क) नाफा/नोक्सान आ.व. २०७५/७६ को खुद नाफा/नोक्सान रु. ६५२ लाख आ.व. २०७५/७६ सम्मको संचित नाफा/नोक्सान रु. ६५२ लाख (ख) खुद सम्पत्ति (Networth) रु.९०८ लाख (ग) नेपाल सरकारलाई बुझाउनु पर्ने ऋणको साँवा व्याज: जम्मा साँवा रकम रु. ० व्याज रकम रु. ० (घ) बैंक तथा वित्तीय संस्थालाई बुझाउनु पर्ने ऋणको साँवा व्याज: साँवा रकम रु. १५६५ लाख व्याज रकम रु. (ङ) संस्थाले गरेको लगानी: ऋण लगानी रकम रु. अन्य लगानी रकम रु. ४४४ लाख (च) नेपाल सरकारलाई तिर्ने बाँकी लाभांस रकम रु. (छ) नेपाल सरकारलाई तिर्ने बाँकी राजस्व रकम रु. (२०७६ असार सम्मको) आयकर रु. ०.०० अन्तः शुल्क रु. ०.०० मू.अ.कर रु. ०.०० (ज) अन्तिम लेखापरीक्षण भएको आर्थिक वर्ष: आ.व. २०७५/७६ (झ) फछौट गर्न बाँकी कूल बेरजु रकम रु.४८ लाख (ञ) आ.व. २०७५/७६ मा भएको बेरजु फछौट रकम रु. (ट) कर्मचारी अवकास दायित्व: कोषको व्यवस्था गरिएको रकम रु. ४४४ लाख कोषको व्यवस्था नगरिएको रकम रु. नभएको	भाखा नाघेको साँवा रकम रु. नभएको व्याज रकम रु. नभएको रोयल्टी रु. ०.०० अन्य रु. ०.०० जम्मा रु. ०.००
८	कर्मचारी संख्या: स्थायी १४	कुल दरबन्दी - २०, रिक्त - ६ अस्थायी ४ करार: ३ अन्य: १४ जम्मा ३१
९	वर्तमानमा भइरहेका मुख्य कार्य तथा भविष्यको कार्ययोजनाको छोटकरी विवरण: १. कृषकहरूलाई आवश्यक पर्ने गुणस्तरको कपास बीज बृद्धि कार्य संचालन । २. दाङ, र बाँके जिल्लामा उपमहानगरपालिका-१, नगरपालिका-१ र गाउँपालिकामा-५ मा ३४० जना कृषक परिवारलाई प्रत्येक गा.पा.मा एक जना प्राविधिक सहायक र फिल्ड सहायक मार्फत सघन प्राविधिक सेवा उपलब्ध गराउदै आइरहेको । ३. बिजु, विपादी, स्पेयर र अन्य बाली संरक्षण कार्यका लागि घरदैलामा नै कृषि सामग्रीहरू उद्यारो र निर्व्याजी ५०% अनुदानमा उपलब्ध गराउदै आइरहेको । ४. प्रशोधन पछि प्राप्त हुने रेशा कपास र सहायक उत्पादनहरू कपासको बिजु, लिन्टर कपास बिक्री वितरण गर्ने । भविष्यको कार्ययोजना: कपास विकास समितिले हाल निर्धारण गरेको प्रति के.जी रेशा कपासको बिक्री मूल्य रु२१८।— लाई अन्तर्राष्ट्रिय बजारमा रेशा कपासको प्रचलित मूल्यलाई समेत ध्यानमा राखी समयानुकूल बनाउदै लैजानु पर्ने देखिन्छ ।	

कानून किताब व्यवस्था समिति

१	ठेगाना: बबरमहल, काठमाडौं टेलिफोन नं.: ४२२९३०६, ४२२९६७० फ्याक्स नं.: ४२२५७७५ ई-मेल: kanun.kitabbsm@gmail.com Website: www.ibmb.org.np
२	कारोबार सञ्चालनसम्बन्धी ऐन: विकास समिति ऐन, २०१३ बमोजिम २०२१ मा गठन आदेशबाट
३	उद्देश्य: नेपाल कानूनको संकलित वा फुटकर रूपमा छपाउने बिक्री वितरण गर्ने नेपाल कानूनलाई विदेशी भाषामा र विदेशी वा अन्तर्राष्ट्रिय कानूनलाई नेपाली भाषामा अनुवाद गर्ने वा गराउने प्रकाशित गर्ने विभिन्न पुस्तक, डायरी, रसिद आदि छपाई गर्ने गराउने ।
४	सम्बद्ध मन्त्रालय: कानून, न्याय तथा संसदियमा मामिला मन्त्रालय
५	वार्षिक बजेट: आ.व. २०७५/७६ को सरकारी अनुदान: रु.३५ लाख आ.व. २०७५/७६ को आन्तरिक स्रोत: रु.५१९ लाख आ.व. २०७५/७६ को अन्य स्रोत:
६	आय-व्ययको स्थिति: आ.व. २०७५/७६ को कुल आय रु.५५४ लाख कुल व्यय रु.४९८ लाख
७	(क) तिर्न बाँकी ऋण: साँवा व्याज जम्मा नेपाल सरकार: अन्य संस्था: वैदेशिक: (ख) नेपाल सरकारलाई तिर्न बाँकी: लाभांश: रोयल्टी:
८	लगानी भगिनी संस्थामा गरेको: अन्य संस्थामा गरेको:
९	जनशक्ति: स्थायी: २० अस्थायी: ज्यालादारी: करार: जम्मा: २०
१०	लेखापरीक्षण भएको आर्थिक वर्ष: २०७५/७६
११	बेरुजुको स्थिति:
१२	वर्तमानमा भइरहेका मुख्य मुख्य कार्य तथा भविष्यको कार्ययोजनाको छोटकरी विवरण: (१) प्रेस पुरानो भएको, मर्मत गर्दा पनि पूर्ण रूपमा काममा आउन नसकेकोले छपाईको काममा न्यून क्षमतामा मेशिन संचालन, गुणस्तरमा कमी आदि समस्या रहेको । (२) नेपाल कानूनका पुस्तकको संकलित वा फुटकर रूपमा छपाउने बिक्री वितरण गर्ने उपहार वा उधारोमा दिने । समितिको दीर्घकालीन तथा अल्पकालिन योजना तथा कार्यक्रम स्वीकृति गर्ने । (३) प्रेस मेशिन खरिद गरी जडान हुने प्रकृत्यामा रहेको उक्त मेशिन जडान भइ कर्मचारीलाई तालिम प्रदान गरिसके पछि बजारको मागलाई सम्बोधन हुने गरी यथेष्ट पुस्तक छपाई गरी बिक्री वितरण गर्ने ।

कालिमाटी फलफूल तथा तरकारी बजार विकास समिति

१	ठेगाना : कालिमाटी, काठमाडौं			
	टेलिफोन नं. ५१२३०८६, ५१२३१२८	फ्याक्स नं. ५१२३०९०		
	email kalimatimarket@gmail.com	Website www.kalimatimarket.gov.np		
२	कारोवारसञ्चालन सम्बन्धी ऐन :	विकास समिति ऐन, २०१३		
३	उद्देश्य :	बजार सेवा सुविधाको माध्यमद्वारा फलफूल तथा तरकारीको उत्पादन तथा उत्पादकत्व अभिवृद्धि विकासित गर्दै कृषि क्षेत्रको व्यवसायिकीकरणमा टेवा पुऱ्याउने ।		
४	सम्बद्ध मन्त्रालय :	कृषि तथा पशुपन्छी विकास मन्त्रालय		
५	वार्षिक बजेट :	आ.व. २०७५/७६ को सरकारी अनुदान: नभएको आ.व. २०७५/७६ को आन्तरिक स्रोत रु.१०७८ लाख आ.व. २०७५/७६ को अन्य स्रोत:		
६	नाफा/नोक्सान:	आ.व. २०७५/७६ को कुल आमदानी रु.१०७८ लाख आ.व. २०७५/७६ को कुल खर्च रु.७४८ लाख		
७	(क) तिन बाँकी ऋण :	साँवा	व्याज	जम्मा
		नेपाल सरकार : रु.१८७ लाख	रु.३२ लाख	रु.२१९ लाख
	अन्य संस्था :	छैन ।		
	वैदेशिक :	छैन ।		
	(ख) नेपाल सरकारलाई तिन बाँकी :	लाभांश :		
		रोयल्टी :		
८	लगानी शेर लगानी गरेको :			
	अन्य संस्थामा गरेको :	१४८६ लाख		
९	जनशक्ति कुल :			
	स्थायी: ३५	अस्थायी :	ज्यालादारी:	करार: २८ जम्मा: ६३
१०	लेखापरीक्षण भएको आर्थिक वर्ष: २०७५/७६			
११	आ.व. २०७५/७६ फछ्यौट गर्न बाँकि कुल बेरुजु रकम:			
	आ.व. २०७५/७६ सम्म फछ्यौट गरिएको रकम:			
१२	हाल देखिएका मुख्य समस्याहरू :	दुबानीका साधनको निर्वाध आवागमन, स्थान विस्तार, फोहरमैला विसर्जनको समस्या रहेको ।		

तारागाउँ विकास समिति

१	ठेगाना : दक्षमार्ग, ताहाचल, काठमाडौं टेलिफोन नं. : ४६७२७९७, ४६७२७९९ Email : tgdbord@gmail.com.np फ्याक्स नं. : ४६७२७९७ Website : www.taragaon.gov.np
२	कारोबार सञ्चालनसम्बन्धी ऐन : विकास समिति ऐन, २०१३
३	उद्देश्य : १ नेपालमा आउने विदेशी पर्यटकहरूलाई नेपाली कला, संस्कृति र रहनसहनसित बढी परिचित तुल्याउन नेपाली शैलीका आवासगृह, चमेनागृह र अन्य आवश्यकीय भवनहरू स्थापना र सञ्चालन गर्ने। २ विदेशी पर्यटकहरूलाई नेपालका विभिन्न भागमा प्रचलित सांस्कृतिक रीतिरिवाजको जानकारी गराउने। ३ विदेशी पर्यटकहरूलाई नेपाली आतिथ्य, मैत्री र सद्भावनासित परिचित तुल्याउने। ४ विदेशी पर्यटकहरूलाई नेपाल र नेपालीपनको परिचय गराई नेपालप्रति अन्तर्राष्ट्रिय मैत्री र सद्भावना जगाउन प्रयत्न गर्ने। ५ ग्रामीण पर्यटन उद्योगको विकास तथा विस्तारका लागि नेपाल पर्यटन बोर्ड वा सरकारी वा सम्बन्धित स्थानीय निकायसंग समन्वय गरी आवश्यक कार्य गर्ने। ६ ग्रामीण क्षेत्रमा पर्यटन व्यवसाय सञ्चालन गर्न अभिप्रेरित गर्न अन्तरक्रिया, गोष्ठी तथा चेतनामूलक कार्यक्रम सञ्चालन गर्ने। ७ समितिको वार्षिक योजना र कार्यक्रम स्वीकृत गरी कार्यान्वयन गर्ने। ८ तारा गाउँको विकास तथा सञ्चालनको लागि आवश्यक अन्य कार्यहरू गर्ने।
४	सम्बद्ध मन्त्रालय : संस्कृति, पर्यटन तथा नागरिक उड्डयन मन्त्रालय
५	वार्षिक बजेट : आ.व. २०७५/७६ को सरकारी अनुदान: रु.१८४ लाख (कार्यक्रम अनुदान) आ.व. २०७५/७६ को आन्तरिक स्रोत: रु.३४७ लाख आ.व. २०७५/७६ को अन्य स्रोत:
६	नाफा/नोक्सान आ.व. २०७५/७६ को कूल आय रु.५३१ लाख आ.व. २०७५/७६ सम्मको कूल व्यय रु.३२० लाख
७	(क) तिन बाँकी ऋण : नेपाल सरकार: अन्य संस्था: वैदेशिक: (ख) नेपाल सरकारलाई तिन बाँकी: लाभांश : छैन रोयल्टी :
८	लगानी भगिनी संस्थामा गरेको : शेयर लगानी रु १७०० लाख (तारागाउँ रिजेन्सी होटलमा) अन्य संस्थामा गरेको :
९	जनशक्ति कूल: ३४ स्थायी: २८ अस्थायी: २ ज्यालादारी: ४ करार: १
१०	लेखापरीक्षण भएको आर्थिक वर्ष: २०७४/७५
११	वेरुजुको स्थिति : लगती वेरुजू नभएको।
१२	वर्तमानमा भइरहेको मुख्य मुख्य कार्य तथा भविष्यको कार्ययोजनाको छोटकरी विवरण हाल भइरहेका मुख्य मुख्य कार्यहरू: (क) पर्यटन पूर्वाधार विकास कार्यक्रम अन्तर्गत, होमस्टेहरूमा तालिम संचालन, सामुद्रिक भवन निर्माणमा सहयोग, होमस्टे सम्भाव्यता अध्ययन, सांस्कृतिक संग्रालय निर्माण र संचालनमा सहयोग, होमस्टे पर्यटन प्रवर्द्धन र समितिबाट संचालित रिसोर्ट होटलहरूको निर्माण सुधार लगायतका कार्यहरू (ख) पोखरा, ककनी र नगरकोटमा रिसोर्ट होटलहरूको संचालन आदि भविष्यको कार्ययोजना : (क) तारा गाउँ विकास समितिलाई ग्रामीण पर्यटनको Center for excellence को रूपमा विकास गर्ने, (ख) समितिको नयाँ सडक स्थित रमागृह भवनलाई विद्यमान वास्तु शैली अनुसार नै व्यवसायिक भवन निर्माण गर्ने कार्य प्रारम्भ भएको, (ग) समितिको स्वामित्वमा रहेको अचल सम्पत्तिको अधिकतम सदुपयोग गरी आय आर्जनमा वृद्धि गर्ने, (घ) विद्यमान संघीय संरचना अनुकूल ग्रामीण पर्यटनका गतिविधिहरू संचालन गर्ने, (ङ) नयाँ र सम्भाव्य पर्यटन गन्तव्यहरूमा समितिको सेवा व्यवसायलाई विस्तार गर्ने,

नगर विकास कोष

१	ठेगाना: नयाँवानेश्वर, काठमाडौं । टेलिफोन नं. ४४९३८६६/४४६४८७५ ई-मेल: tdf@tdf.org.np	फ्याक्स नं. ४४७१२२७ Website: www.tdf.org.np												
२	कारोबार सञ्चालनसम्बन्धी ऐन: नगर विकास कोष ऐन, २०५३													
३	<p>१. नगर विकाससँग सम्बन्धित निकायहरूलाई आवश्यक आर्थिक तथा प्राविधिक सहयोग प्रदान गर्ने ।</p> <p>२. नगर विकासलाई स्वच्छ तथा सफा राख्न आवश्यक काम गर्ने गराउने ।</p> <p>उद्देश्य: ३. विभिन्न किसिमका आधारभूत सामाजिक सेवा तथा आयमूलक आयोजना सञ्चालन गर्ने गराउने ।</p> <p>४. नगर विकास र यसको लागि गरिनु पर्ने सम्भाव्य सुधारका सम्बन्धमा देखा परेका समस्याहरूको निराकरणका उपायहरू पत्ता लगाउने आवश्यकता अनुसार कार्यमूलक अनुसन्धान गर्ने गराउने ।</p>													
४	सम्बद्ध मन्त्रालय: सहरी विकास मन्त्रालय													
५	<p>वार्षिक बजेट:</p> <p>आ.व. २०७५/७६ को सरकारी अनुदान: रु.९०० लाख</p> <p>आ.व. २०७५/७६ को आन्तरिक स्रोत (व्याज/सर्भिस चार्ज): रु. ५२७६ लाख</p> <p>आ.व. २०७५/७६ को अन्य स्रोत: रु.३११०३ लाख</p>													
६	<p>आय-व्ययको स्थिति: आ.व. २०७५/०७६ कूल आय रु. ३७२७९ लाख</p> <p>कूल व्यय(पूँजीगत लगानी खर्च) रु. १२४७१ लाख</p> <p>कूल व्यय(कार्यालय सञ्चालन खर्च) रु. १५११ लाख</p>													
७	(क) तिर्न बाँकी ऋण:	<table border="1"> <thead> <tr> <th></th> <th>व्याज</th> <th>जम्मा</th> </tr> </thead> <tbody> <tr> <td>नेपाल सरकार: रु.१०४० लाख</td> <td>रु.२२२ लाख</td> <td>रु.१२६२ लाख</td> </tr> <tr> <td>अन्य संस्था:</td> <td></td> <td></td> </tr> <tr> <td>वैदेशिक:</td> <td></td> <td></td> </tr> </tbody> </table>		व्याज	जम्मा	नेपाल सरकार: रु.१०४० लाख	रु.२२२ लाख	रु.१२६२ लाख	अन्य संस्था:			वैदेशिक:		
	व्याज	जम्मा												
नेपाल सरकार: रु.१०४० लाख	रु.२२२ लाख	रु.१२६२ लाख												
अन्य संस्था:														
वैदेशिक:														
	(ख) नेपाल सरकारलाई तिर्न बाँकी:	<p>लाभांश: छैन</p> <p>रोयल्टी: छैन</p>												
८	<p>लगानी भगिनी संस्थामा गरेको:</p> <p>अन्य संस्थामा गरेको:</p> <p>ऋण रु.७८५९१ लाख</p> <p>अनुदान रु.२१८१६ लाख</p>													
९	जनशक्ति कूल: ४०	<p>स्थायी: २७</p> <p>ज्यालादारी: २</p> <p>अस्थायी: करार: ११</p>												
१०	लेखापरीक्षण भएको आर्थिक वर्ष:	२०७५/७६												
११	बेरुजुको स्थिति:	रु. ०.२३ लाख												
१२	<p>वर्तमानमा भइरहेका मुख्य मुख्य कार्य तथा भविष्यको कार्ययोजनाको छोटकरी विवरण:</p> <p>भइरहेका मुख्य मुख्य कार्यहरू:</p> <p>१. विराटनगर, विरगञ्ज, नेपालगञ्ज, विरेन्द्रनगर, तुलसीपुर न.पा.मा वसपाकै निर्माण आयोजना संचालन ।</p> <p>२. साना सहरी खानेपानी तथा सरसफाई आयोजना अन्तर्गत २० वटा (तेस्रो चरण) र २० वटा (शहरी खानेपानी) र २४ वटा स्तरउन्नतीका आयोजना संचालन</p> <p>३. विभिन्न न.पा.हरूमा सामाजिक,अतिआवश्यक र आर्थिक पूर्वाधारहरू का आयोजनाहरू निर्माण भई रहेका छन् ।</p> <p>४. न.पा तथा उपभोक्ता संस्थाको क्षेमता विकास कार्यक्रमहरू संचालन भएका ।</p> <p>भविष्यको कार्ययोजना:</p> <p>१. दिगो पूर्वाधार विकासका लागि लगानीहरू लाई प्राथमिकता दिने ।</p> <p>२. लगानी योग्य आयोजना तयार गरी सम्भाव्य आयोजनाहरू लाई कार्यान्वयनमा ल्याउने ।</p> <p>३. कार्यान्वयन गर्ने निकायहरूको क्षेमता विकासका कार्यक्रम सञ्चालनमा गर्ने ।</p>													

नेपाल इन्टरमोडल यातायात विकास समिति

१	ठेगाना:	कुपन्डोल-१०, ललितपुर		
	टेलिफोन नं.:	०१-५५५१९६४	फ्याक्स नं.:	०१-५५५२०१८
	ई-मेल:	nitb@wlink.com.np	Website:	www.nitdb.org
२	कारोबार सञ्चालनसम्बन्धी ऐन:	नेपाल इन्टरमोडल यातायात विकास समिति गठन आदेश, २०५४		
३	उद्देश्य:	वैदेशिक व्यापार प्रवर्द्धन गर्ने ।		
४	सम्बद्ध मन्त्रालय:	उद्योग वाणिज्य तथा आपूर्ति मन्त्रालय		
५	वार्षिक बजेट:	आ.व. २०७५/०७६ गत वर्षबाट बचत भई आएको: रु.१२५१८ लाख आ.व. २०७५/०७६ को आन्तरिक स्रोत: रु.८४६० लाख आ.व. २०७५/०७६ को अन्य स्रोत: रु.७९११ लाख		
६	आय-व्ययको स्थिति:	आ.व. २०७५/०७६ को कूल आय रु. २८८८९ लाख कूल व्यय रु. १५९०३ लाख नगदमा आधारित लेखा प्रणाली भएकोले यसको वास्तविक आय-व्यय देखाउन कठिन हुने		
७	(क) तिर्न बाँकी ऋण:	<u>साँवा</u>	<u>व्याज</u>	<u>जम्मा</u>
		नेपाल सरकार:		
		अन्य संस्था:		
		वैदेशिक:		
	(ख) नेपाल सरकारलाई तिर्न बाँकी:	लाभांश:		
		रोयल्टी:		
८	लगानी	भगिनी संस्थामा गरेको: अन्य संस्थामा गरेको:		
९	जनशक्ति	कूल: ९७	स्थायी: ३७	अस्थायी:
			ज्यालादारी:	करार: ६०
१०	लेखापरीक्षण भएको आर्थिक वर्ष: २०७५/७६			
११	बेरजुको स्थिति:	रु.१७७६ लाख		
१२	वर्तमानमा भइरहेका मुख्य मुख्य कार्य तथा भविष्यको कार्ययोजनाको छोटकरी विवरण:			
	भइरहेका मुख्य मुख्य कार्यहरु:			
	भविष्यको कार्ययोजना:			

रेडियो प्रसार सेवा विकास समिति

१	ठेगाना : सिंहदरवार, काठमाडौं । टेलिफोन नं. ४२११९१० फ्याक्स नं. ४२११९५२ Email: info@radionepal.gov.np Website: www.radionepal.org.np																								
२	कारोवार सञ्चालनसम्बन्धी ऐन : विकास समिति ऐन, २०१३																								
३	उद्देश्य : सत्य तथ्य समाचार प्रसारण गर्ने, जनचेतना अभिवृद्धि गर्ने र स्वच्छ मनोरंजन प्रदान गर्ने ।																								
४	सम्बद्ध मन्त्रालय : सञ्चार तथा सूचना प्रविधि मन्त्रालय																								
५	वार्षिक बजेट : आ.व. २०७५/७६ को सरकारी अनुदान रु. :२२७२ लाख आ.व. २०७५/७६ को आन्तरिक स्रोत रु. :१५८६ लाख आ.व. २०७५/७६ को अन्य स्रोत रु. :६०० लाख																								
६	आय/व्ययको स्थिति: आ.व. २०७५/७६ को कुल आय रु. ४५५८ लाख कुल व्यय रु. ४३०४ लाख																								
७	<table style="width: 100%; border-collapse: collapse;"> <thead> <tr> <th style="text-align: left;">(क) तिर्न बाँकी ऋण :</th> <th style="text-align: center;">साँवा</th> <th style="text-align: center;">व्याज</th> <th style="text-align: center;">जम्मा</th> </tr> </thead> <tbody> <tr> <td>नेपाल सरकार</td> <td></td> <td></td> <td style="text-align: center;">छैन</td> </tr> <tr> <td>अन्य संस्था</td> <td></td> <td></td> <td style="text-align: center;">छैन</td> </tr> <tr> <td>वैदेशिक</td> <td></td> <td></td> <td style="text-align: center;">छैन</td> </tr> <tr> <td>(ख) नेपाल सरकारलाई तिर्न बाँकी :</td> <td>लाभांश :</td> <td>छैन</td> <td></td> </tr> <tr> <td></td> <td>रोयल्टी :</td> <td>छैन</td> <td></td> </tr> </tbody> </table>	(क) तिर्न बाँकी ऋण :	साँवा	व्याज	जम्मा	नेपाल सरकार			छैन	अन्य संस्था			छैन	वैदेशिक			छैन	(ख) नेपाल सरकारलाई तिर्न बाँकी :	लाभांश :	छैन			रोयल्टी :	छैन	
(क) तिर्न बाँकी ऋण :	साँवा	व्याज	जम्मा																						
नेपाल सरकार			छैन																						
अन्य संस्था			छैन																						
वैदेशिक			छैन																						
(ख) नेपाल सरकारलाई तिर्न बाँकी :	लाभांश :	छैन																							
	रोयल्टी :	छैन																							
८	लगानी भगिनी संस्थामा गरेको : अन्य संस्थामा गरेको : १३२० लाख																								
९	<table style="width: 100%; border-collapse: collapse;"> <tr> <td style="width: 20%;">जनशक्ति</td> <td style="width: 20%;">स्थायी</td> <td style="width: 20%;">४२३</td> <td style="width: 20%;">करार</td> <td style="width: 20%;">५६</td> </tr> <tr> <td></td> <td>अन्य</td> <td>११५</td> <td>जम्मा</td> <td>५९४</td> </tr> </table>	जनशक्ति	स्थायी	४२३	करार	५६		अन्य	११५	जम्मा	५९४														
जनशक्ति	स्थायी	४२३	करार	५६																					
	अन्य	११५	जम्मा	५९४																					
१०	लेखापरीक्षण भएको आर्थिक वर्ष: २०७४/७५																								
११	बेरुजुको स्थिति : रु. २०१७ करोड																								
१२	वर्तमानमा भइरहेका मुख्य कार्य तथा भविष्यको कार्ययोजनाको छोटकरी विवरण क) विराटनगर महानगरपालिकामा तारणी प्रसाद कोइराला स्मृति संचार ग्राम भवनको निर्माण भैरहेको । ख) ३०,००० भन्दा बढी अडियो सामग्रीहरू डिजिटलमा रुपान्तरण भइसकेको । ग) Digitizer र Server को बोलपत्र मार्फत खरिद प्रक्रिया अन्तिम चरणमा पुगेको घ) प्रदेश न. २ बर्दिया र प्रदेश नं. ५ को दाङ्गवाट प्रादेशिक प्रसारण आरम्भ हुने क्रममा रहेको । ङ) Coverage Mapping र Audience Survey गर्ने प्रक्रिया प्रारम्भ भैसकेको । च) प्रसारणको लागि आवश्यक स्पेयर पार्टस खरिद प्रक्रिया आरम्भ भएको । भविष्यको कार्ययोजना : क) सर्टवेभ सेवालार्इ डिजिटल प्रविधिमा संचालन गर्ने । ख) थप भाषामा समाचार तथा कार्यक्रम प्रसारण गर्ने । ग) नेपाल टेलिभिजनसंग पावर र टावर लगायत अन्य भौतिक संरचनामा सहकार्य गर्ने । घ) रेडियो नेपालको प्रादेशिक प्रसारण केन्द्र वा कार्यालय नभएको स्थानमा प्रादेशिक मिडिया व्यूरो स्थापना गर्ने । ङ) केन्द्रिय कार्यालय लगायत प्रसारण केन्द्रका भवन र स्टुडियोहरूको मर्मत सभार गर्ने । च) विभिन्न प्रसारण केन्द्रहरूमा कम्पाउण्ड बाल लगाई जग्गा जमिनको संरक्षण गर्ने । छ) प्रसारण बन्द रहेका एफ.एम. रिले केन्द्रहरू स्तोरन्मति तथा स्थानान्तरण गर्ने ।																								

व्यापार तथा निकासी प्रवर्द्धन केन्द्र

१	ठेगाना: पुलचोक, ललितपुर । टेलिफोन नं.: ५५२५८९८, ५५२५३४८ फ्याक्स नं.: ४२२५७७५ ई-मेल: info@tepc.gov.np वेबसाईट www.tepc.gov.np
२	कारोवार सञ्चालनसम्बन्धी ऐन: विकास समिति ऐन, २०१३
३	उद्देश्य: देशको व्यापार विकास र विस्तार गरी मुलुकको अर्थतन्त्र अभिवृद्धि गर्न सहयोग पुऱ्याउने ।
४	सम्बद्ध मन्त्रालय: उद्योग, वाणिज्य तथा आपूर्ति मन्त्रालय
५	वार्षिक बजेट: आ.व. २०७५/७६ को सरकारी अनुदान: रु.१७३५ लाख आ.व. २०७५/७६ को आन्तरिक स्रोत: आ.व. २०७५/७६ को अन्य स्रोत:
६	आय-व्ययको स्थिति: आ.व. २०७५/७६ को कूल आय रु.१७३५ लाख कूल व्यय रु.१२१० लाख
७	(क) तिर्न बाँकी ऋण: <u>साँवा</u> <u>व्याज</u> <u>जम्मा</u> नेपाल सरकार: अन्य संस्था: वैदेशिक: (ख) नेपाल सरकारलाई तिर्न बाँकी: लाभांश: रोयल्टी:
८	लगानी भगिनी संस्थामा गरेको: अन्य संस्थामा गरेको:
९	जनशक्ति: स्थायी: ५४ अस्थायी: ज्यालादारी: करार: २ जम्मा:५६
१०	लेखापरीक्षण भएको आर्थिक वर्ष: २०७५/७६
११	बेरुजुको स्थिति: रु.७५० लाख
१२	वर्तमानमा भइरहेका मुख्य मुख्य कार्य तथा भविष्यको कार्ययोजनाको छोटकरी विवरण: (क) देशको व्यापार विकास तथा विस्तार गर्ने सम्बन्धमा आवश्यक नीति तर्जुमा गर्न नेपाल सरकारलाई सुझाव दिने, (ख) नेपाली वस्तुहरूको बजार प्रवर्द्धन र विविधिकरणको लागि विदेशी मुलुकहरूमा सामुहिक व्यापार चिन्ह (Collective Trade Mark) दर्ताका लागि सहयोग गर्ने, (ग) ऊनी गलैँचा तथा स्वीटरमा प्रयोग हुने कच्चा पदार्थ (ऊन) आयातमा सिफारिश प्रदान गर्ने, (घ) राष्ट्रिय तथा अन्तर्राष्ट्रिय व्यापार मेला तथा प्रदर्शनी बारे जानकारी, सरकारी तथा निजी क्षेत्रको लागत साझेदारीमा राष्ट्रिय/अन्तर्राष्ट्रिय व्यापार मेलाहरूको प्रवन्ध तथा आयोजना गरी सम्बन्धित सरोकारवालाहरूलाई सहभागिता गराउने, विदेशस्थित नेपाली कुटनीतिक नियोगहरूसंगको सहकार्यमा B२B बैठकको आयोजना गर्ने, (ङ) केन्द्रको वेबसाइटका साथै नेपाल ट्रेड इन्फरमेशन पोर्टल मार्फत सम्पूर्ण व्यापारिक सूचनाहरू, अन्तर्राष्ट्रिय सीमापार व्यापारमा लागु हुने देशका सम्पूर्ण ऐन, नीति, नियम, कार्यविधि सम्बन्धी सूचनाहरू प्रवाह गर्ने, (च) WTO, SAFTA, ASEAN, BIMSTEC एवं व्यापारसंग सम्बन्धित सन्धी, सम्झौता अन्तर्गतका प्रावधान एवं व्यापारिक अवसर बारे जानकारी दिने, (छ) साना तथा मझौला उद्यमी (SMEs) हरुको क्षमता अभिवृद्धिका लागि वस्तु विकास, निर्यात प्रकृया र बजारहरूको खोज तथा अनुसन्धान, प्रवर्द्धन तथा निकासी सम्बन्धी क्षमता अभिवृद्धि तालिमहरू प्रदान गर्ने .

सिंहदरबार बैद्यखाना विकास समिति

१	ठेगाना: अनामनगर, काठमाडौं । टेलिफोन नं.: ४७७०१७४, ४७७०६६० फ्याक्स नं.: ४७७०७८१ ई-मेल: sdvks1@gmail.com Website: www.sdvks.gov.np
२	कारोवार सञ्चालनसम्बन्धी ऐन: विकास समिति ऐन, २०१३
३	१. देशभित्र उपलब्ध तथा अन्य औषधि द्रव्यहरूको अधिकाधिक सदुपयोग गरी सुरक्षित, प्रभावकारी तथा गुणस्तरयुक्त शास्त्रिय एवं तरकीब आयुर्वेद औषधिहरू उत्पादन गर्ने । २. गुणस्तरयुक्त आयुर्वेद औषधिहरू उत्पादन गरी राष्ट्रिय एवं अन्तर्राष्ट्रिय स्तरमा उचित मूल्यमा विक्री वितरण र प्रचार प्रसार गर्ने । उद्देश्य: ३. देशभित्र उपलब्ध तथा अन्य औषधि द्रव्यहरूको वैज्ञानिक अनुसन्धानत्मक परीक्षण गरी स्तरीय आयुर्वेद औषधि एवं सेवाको आपूर्तिद्वारा चिकित्सा सेवालार्ई सुलभ एवं व्यापक बनाउने । ४. देशभित्र उपलब्ध र विलुप्त हुन लागेका तथा अन्य औषधि योग्य जडिबुटीहरूको उचित संरक्षण, उत्पादन, सम्बर्धन एवं सदुपयोगको निमित्त सर्वसाधारण जनतालाई प्रोत्साहित गरी रोजगारीको अवसर बढाउनुका साथै वातावरण संरक्षण एवं पर्यटकीय आकर्षण बढाउन समेत सघाउ पुऱ्याउने । ५. हिमाली, पहाडी र तराई क्षेत्रमा आफ्नै नमुना जडिबुटी उद्यान लगाउने ।
४	सम्बद्ध मन्त्रालय: स्वास्थ्य तथा जनसंख्या मन्त्रालय
५	वार्षिक बजेट: आ.व. २०७५/७६ को सरकारी अनुदान: रु.२९४ लाख आ.व. २०७५/७६ को आन्तरिक स्रोत: रु.७०३ लाख आ.व. २०७५/७६ को अन्य स्रोत:
६	आय-व्ययको स्थिति: आ.व. २०७५/७६ को कुल आय रु.९९७ लाख कुल व्यय रु.५९९ लाख
७	(क) तिर्न बाँकी ऋण: <u>साँवा</u> <u>व्याज</u> <u>जम्मा</u> नेपाल सरकार: अन्य संस्था: वैदेशिक: (ख) नेपाल सरकारलाई तिर्न बाँकी: लाभांश: रोयल्टी:
८	लगानी भगिनी संस्थामा गरेको: अन्य संस्थामा गरेको:
९	जनशक्ति: स्थायी: ४६ अस्थायी: २५ ज्यालादारी: करार: १ जम्मा: ७२
१०	लेखापरीक्षण भएको आर्थिक बर्ष: २०७५/७६
११	बेरुजुको स्थिति: रु.३६० लाख
१२	वर्तमानमा भइरहेका मुख्य मुख्य कार्य तथा भविष्यको कार्ययोजनाको छोटकरी विवरण: क) औषधि उत्पादन कार्य । ख) राष्ट्रिय बजारमा आयुर्वेद औषधिको आपूर्ति । ग) संस्थाको व्यवस्थापन सुदृढिकरण । घ) जि.एम.पि.स्तरमा पुर्याउन आवश्यक प्रारम्भिक कार्य गर्ने । ङ) समितिलाई जि.एम.पि.स्तरमा पुर्याउन आवश्यक कार्य गर्ने । च) बजार माग अनुरूपको औषधि उत्पादन कार्य गर्ने । छ) औषधि निर्माणको पक्षमा आवश्यक पर्ने नर्स र एस ओ पि निर्माण गर्ने

खण्ड नौ

गैरबैङ्किङ्ग संगठित संस्थाको
विवरण

कर्मचारी सञ्चयकोष

<p>ठेगाना: पुल्चोक, ललितपुर सम्पर्क नं: १०१०१६५, ५०१०१२८, ५०१०१७२ फ्याक्स नं: १०१०३०८ इमेल: info@dpfnepal.com.np, rajendra.lamichhane@epfnepal.com.np</p>	<p>सम्पर्क कार्यालय: कर्मचारी सञ्चयकोष, पुल्चोक, ललितपुर टेलिफोन नं: ५०१०१६५, ५०१०१२८, ५०१०१७२ फ्याक्स नं: ५०१०३०८ इमेल: info@dpfnepal.com.np, rajendra.lamichhane@epfnepal.com.np वेबसाइट: www.epfnepal.com.np</p>
<p>स्थापना मिति २०१९.१०.१० संस्थापना सम्बन्धी कानून: कर्मचारी सञ्चयकोष ऐन</p>	
<p>उद्देश्य: सर्वै प्रकारका सरकारी सेवाका कर्मचारीहरू लगायत संगठित संस्था एवम् निजी क्षेत्रका कामदार तथा कर्मचारीको सञ्चय कोषको व्यवस्थापन गर्ने ।</p>	
<p>पूँजी स्रोत: (रु. करोडमा) अधिकृत पूँजी: जारी पूँजी: चुक्ता पूँजी:</p>	
<p>कारोबार स्थान सम्बन्धी ऐन कर्मचारी सञ्चयकोष ऐन, २०१९</p>	
<p>सम्पर्क मन्त्रालय अर्थ मन्त्रालय</p>	
<p>वित्तीय अवस्था: (लाखमा) (क) नाफा/ नोक्सान आ.व. २०७५/७६ को खुद नाफा/ नोक्सान रु. ४४.४६५ आ.व. २०७५/७६ सम्मको संचित नाफा/ नोक्सान रु. २८०.७८ (ख) खुद सम्पत्ति (Networth) रु. (ग) नेपाल सरकारलाई बुझाउनु पर्ने ऋणको सौँचा व्याज: जम्मा सौँचा रकम रु. व्याज रकम रु. (घ) बैङ्क तथा वित्तीय संस्थालाई बुझाउनु पर्ने ऋणको सौँचा व्याज: सौँचा रकम रु. व्याज रकम रु. (ङ) संस्थाले गरेको लगानी: ऋण लगानी रकम रु. २३.२७ शेयर लगानी रकम रु. ३८९.२६५ अन्य लगानी रकम रु. ७१५.९ (च) नेपाल सरकारलाई तिर्ने बाँकी लाभांश रकम रु. (छ) नेपाल सरकारलाई तिर्ने बाँकी राजस्व रकम रु. आयकर रु. अन्तः शुल्क रु. मू.अ.कर रु. ४२९ रोयल्टी रु. अन्य रु. जम्मा रु. ५२९ (ज) अन्तिम लेखापरीक्षण भएको आर्थिक वर्ष: २०७५/७६ (झ) फछ्यौट गर्न बाँकी कुल बेरुजु रकम रु. (ञ) आ.व. २०७५/७६ मा भएको बेरुजु फछ्यौट रकम रु. (ट) कर्मचारी अवकास दायित्व: कोषको व्यवस्था गरिएको रकम रु. ३१५.९८ कोषको व्यवस्था नगरिएको रकम रु.</p>	
<p>कर्मचारी संख्या स्थायी: ४३९ अस्थायी: करार: १२६ अन्य: जम्मा: १५५</p>	
<p>वर्तमानमा भइरहेका मुख्य मुख्य कार्य तथा भविष्यको कार्ययोजनाको छोटकरी विवरण: (क) सञ्चयकर्तालाई विगतमा प्रदान गरिदै आएको अतिरिक्त सुनाफालाई सञ्चयकर्तालाई हाईड्रोको रूपमा बेतन कर्णाली हाईड्रो कम्पनी स्थापना भई कार्य अगाडि बढाइएको । (ख) निजी क्षेत्रका सञ्चयकर्ताका निमित्त योगदानमुखी निवृत्तिभरण योजना प्रारम्भ गर्ने । (ग) निजी क्षेत्रमा कार्यरत कामदार तथा कर्मचारीलाई कोषमा आवद्ध गराई कोषको दायरा विस्तार गर्ने । (घ) कोषको स्वामित्वमा रहेका जग्गाहरूको व्यवसायिक उपयोग गर्न बहुउद्देशिय व्यवसायिक भवन वा आवासीय भवनहरूको निर्माण तथा आवास योजना सञ्चालन गर्ने । (ङ) कोषमा जम्मा भएको रकमलाई अवकाश पश्चात स्वेच्छिकरूपमा Annuity मा लगानी गर्ने व्यवस्था गरी सञ्चय कोषलाई निजीक्षेत्रका लागि वृद्धावस्थाको निवृत्तिभरण कोषको रूपमा विकास गर्ने । (च) कोषको स्रोतलाई सञ्चयकर्ताको उच्चतम हित सुनिश्चित हुने गरी पूर्वाधार विकासका क्षेत्रमा परिचालन गरी देशको आर्थिक विकासमा योगदान गर्ने । (छ) सञ्चयकर्ताको हितका लागि म्युच्युअल फण्ड सञ्चालन गर्ने । (ज) सञ्चयकर्ताको हितका लागि योगदानमुखी स्वास्थ्य सुविधा योजना सञ्चालन गर्ने । (झ) वैदेशिक रोजगारीमा रहेका कामदार तथा कर्मचारीका लागि सञ्चयकोषको व्यवस्था गर्ने ।</p>	

कर्मचारी सञ्चयकोष

वित्तीय तथा भौतिक लक्ष्य प्रगति विवरण

क्र. सं.	विवरण	एकाइ	आ. व. २०७५/०७६		आ. व. २०७६/०७७		आ. व. २०७७/०७८
			वास्तविक	लक्ष्य प्राप्ति प्रतिशत	लक्ष्य	प्रगति अनुमान	लक्ष्य
	<u>कुल उत्पादन क्षमता</u>						
१	खुद निक्षेप संकलन	रु	३०९,८४८,३६७	९८.३९	३५०,७५,०८२७		
२	कुल ऋण लगानी	रु	३३५,२५,१७९०	९७.७७	३८२,९०,२९,४३		
३	ऋण असूली	रु					
४	कुल बाँकी ऋण	रु					
५	३ महिना भन्दा बढी भाखा नाघेको ऋण	रु					
६	असूल गर्न बाँकी व्याज	रु	१७२,७७,४१		१७२,७७,४१		
७	कर्मचारी/ कामदार	संख्या					
	१. कर्मचारी (कार्यरत)	संख्या	४३१	८३.६९	५१५		
	क. प्राविधिक	संख्या	४०		३२		
	ख. अप्राविधिक	संख्या	३९१		४८३		
	२. स्थायीतर्फ	संख्या	४३१	८३.६९	५१५		
	क. अधिकृत तह	संख्या	२४३		२९९		
	ख. सहायक तह	संख्या	१८८		२१६		
	३. अस्थायी तर्फ	संख्या					
	क. अधिकृत तह	संख्या					
	ख. सहायक तह	संख्या					
	४. ज्यालादारी तर्फ	संख्या					
	क. अधिकृत तह	संख्या					
	ख. सहायक तह	संख्या					
	५. करार तर्फ	संख्या	१२६	१०५	१२७		
	क. अधिकृत तह	संख्या					
	ख. सहायक तह	संख्या	१२६		१२७		
	६. कामदार	संख्या					
	क. स्थायी	संख्या					
	ख. अस्थायी	संख्या					
	ग. ज्यालादारी करार	संख्या					
	७. संचालक समिति	संख्या	६	८५.७१	७		
	<u>वित्तीय लक्ष्य प्रगति विवरण</u>						

कर्मचारी सञ्चयकोष

वित्तीय तथा भौतिक लक्ष्य प्रगति विवरण

क्र. सं.	विवरण	एकाइ	आ. व. २०७५/०७६		आ. व. २०७६/०७७		आ. व. २०७७/०७८
			वास्तविक	लक्ष्य प्राप्ति प्रतिशत	लक्ष्य	प्रगति अनुमान	लक्ष्य
१	कुल संचालन आय	रु	२९९५८९७९	१०४.५७	३२३६२०००		
	१. व्याज आम्दानी	रु	२९६९९६३३	१०४.२१	३२११२०००		
	२. कमिशन आम्दानी	रु	५४४७				
	३. सट्टी घटबढ आम्दानी	रु					
	४. अन्य कारोवार आम्दानी	रु	२५३८९९	१६९.२७	२५००००		
२	कुल संचालन लागत	रु	२५५१२७०९	१००.३५	२८९५१५५०		
	१. प्रशासकीय खर्च	रु	९४१५१८	८५.१३	१३२०८०८		
	२. व्याज खर्च	रु	२३२१०९८५	९९.२	२६५६७२२५		
	३. हास कट्टी	रु	३६४७२	५६.११	७८२७५		
	४. अपलोखन खर्च	रु	१५४७		२०००		
	५. जोखिम व्यवस्था	रु	१३२२१८७	१५४.६४	९८३२४२		
	६. अन्य व्यवस्था	रु					
३	कुल स्थीर खर्च	रु					
४	संचालन नाफा/ नोक्सान	रु	४४४६२७०	१२७.९१	३४१०४५०		
५	अन्य आय	रु	२५३८९९	१६९.२७	२५००००		
६	बोनस व्यवस्था	रु					
७	कर व्यवस्था	रु					
८	खुद नाफा/ नोक्सान (आयकर र बोनस व्यवस्था पछि)	रु					
९	नगद मौज्जात	रु	५०	८३.३३	५०		
१०	अन्य बैङ्क मौज्जात	रु	४१५३१२६	७९.१७	४४७२३९४		
११	लगानी	रु	४८९७८४	९८.१४	११०९५८४		
१२	कर्जा सापट दिएको खुद(व्यवस्था बाहेक)	रु	२३२७७२९८३	९६.४५	२७०४८११०३		
१३	पाकेको व्याज	रु	६९९७०५		६९९७०५		
१४	बिल्स खरिद	रु					
१५	विविध सम्पत्ति	रु	२५०२८२३	७६.५५	३९३१७८७		
१६	खुद स्थीर सम्पत्ती	रु	४८३०६६	९६.७९	११०९५८४		
१७	गैर बैकिग सम्पत्ति	रु					
१८	हिसाव मिलान बांकी (डेबिट)	रु					

कर्मचारी सञ्चयकोष

वित्तीय तथा भौतिक लक्ष्य प्रगति विवरण

क्र. सं.	विवरण	एकाइ	आ. व. २०७५/०७६		आ. व. २०७६/०७७		आ. व. २०७७/०७८
			वास्तविक	लक्ष्य प्राप्ति प्रतिशत	लक्ष्य	प्रगति अनुमान	लक्ष्य
१९	संचित घाटा	रु					
२०	कन्ट्रा हिसाव	रु					
२१	शेयर पुँजी	रु					
२२	पुँजीगत अनुदान	रु					
२३	संचित मुनाफा	रु	४४४६२७०	१२७.९१	३४१०४५०		
२४	साधारण जगेडा	रु	२८०७८२७५	८४.३९	३६४८६९२७		
२५	शेयर होल्डर कोष	रु					
२६	कर्जा सापट लिएको (२९ र ३० को जोड)	रु					
२७	निक्षेप	रु					
२८	दीर्घकालीन ऋण	रु					
२९	अल्पकालीन ऋण	रु					
३०	हिसाव मिलान बाँकी (क्रेडिट)	रु					
३१	अन्य दायित्व तथा व्यवस्था	रु	४४७०९३२	१२०.४६	५१७८९५६		
३२	खुद पुँजी लगानी	रु					
३३	नेट वर्थ	रु					
	<u>वित्तीय सूचकाङ्क</u>						
१	कुल कर्जा/निक्षेप अनुपात	अनुपात					
२	निस्कृत ऋण / कुल कर्जा	अनुपात					
३	ईक्विटीको प्रतिफल(कुल नाफा/ नोक्सान/ ईक्विटी)	प्रतिशत					
४	संचालन खर्च/ कुल संचालन आय	प्रतिशत	०.८५		०.८९		
५	डेब्ट इक्विटी	अनुपात					
६	कर्जा तथा लगानी / कुल निक्षेप	अनुपात	१.०८		१.०९		
७	नगद मौज्दात/ कुल निक्षेप	प्रतिशत					
८	बैङ्क तथा नगद मौज्दात/ कुल निक्षेप	अनुपात	०.०१		०.०१		
९	कुल व्याज आमदानी/ कुल कर्जा तथा लगानी	प्रतिशत	०.०९		०.०८		
१०	कुल व्याज खर्च/ निक्षेप तथा ऋण सापटी	प्रतिशत	०.०७		०.०८		
११	कुल व्याज खर्च / कुल व्याज आमदानी	अनुपात	०.७८		०.८३		
१२	कुल व्याज आमदानी/ कुल संचालन आय	प्रतिशत	०.९९		०.९९		
१३	कर्मचारी उत्पादकत्व (कुल संचालन आयमा)	रु	६९५१०.३९		६२८३८.८३		

कर्मचारी सञ्चयकोष

वित्तीय तथा भौतिक लक्ष्य प्रगति विवरण

क्र. सं.	विवरण	एकाइ	आ. व. २०७५/०७६		आ. व. २०७६/०७७		आ. व. २०७७/०७८
			वास्तविक	लक्ष्य प्राप्ति प्रतिशत	लक्ष्य	प्रगति अनुमान	लक्ष्य
१४	प्रशासनीक शिरोभार(प्रशासकिय खर्च/ कुल खर्च)	प्रतिशत	९४१५१८		१३२०८०८		
१५	पार विन्दु (मूल्यमा)	रु					
	अनुदान, ऋण तथा दायित्व						
१	अनुदान प्राप्त	रु					
	१. नेपाल सरकारबाट	रु					
	२. वैदेशिक दाताबाट	रु					
२	ऋण	रु					
	१. नेपाल सरकारतर्फ	रु					
	क. प्राप्त ऋण रकम	रु					
	ख. चुक्ता गरेको ऋण रकम	रु					
	२. बैंक तथा वित्तीय संस्था तर्फ	रु					
	क. प्राप्त ऋण रकम	रु					
	ख. चुक्ता गरेको ऋण रकम	रु					
	३. वैदेशिक दातातर्फ	रु					
	क. प्राप्त ऋण रकम	रु					
	ख. चुक्ता गरेको ऋण रकम	रु					
	४. अन्यतर्फ	रु					
	क. प्राप्त ऋण रकम	रु					
	ख. चुक्ता गरेको ऋण रकम	रु					
३	ऋण तथा दायित्व बाँकी रकम	रु					
	१. नेपाल सरकारलाई	रु					
	२. बैंक तथा वित्तीय संस्थालाई	रु					
	३. वैदेशिक दातालाई	रु					
	४. अन्य संस्थालाई	रु	१३१९१५३	१०२.७९	१७००४५५		
४	नेपाल सरकारलाई बुझाएको	रु					
	१. साँवा	रु					
	२. व्याज	रु					
	३. रोयल्टी	रु					
	४. लाभांस	रु					

कर्मचारी सञ्चयकोष

वित्तीय तथा भौतिक लक्ष्य प्रगति विवरण

क्र. सं.	विवरण	एकाइ	आ. व. २०७५/०७६		आ. व. २०७६/०७७		आ. व. २०७७/०७८
			वास्तविक	लक्ष्य प्राप्ति प्रतिशत	लक्ष्य	प्रगति अनुमान	लक्ष्य
	५. आयकर	रु					
	६. मूल्य अभिवृद्धि कर (VAT)	रु					
	७. अन्तः शुल्क	रु					
	८. अन्य	रु					
५	नेपाल सरकारलाई बुझाउन बाँकी	रु					
	१. साँवा	रु					
	२. व्याज	रु					
	३. रोयल्टी	रु					
	४. लाभांश	रु					
	५. आयकर	रु					
	६. मूल्य अभिवृद्धि कर (VAT)	रु					
	७. अन्तः शुल्क	रु					
	८. अन्य	रु	४२१००	१०५.२५	४८०००		
६	शेयर स्वामित्व	रु					
	१. नेपाल सरकार	रु					
	२. संस्थान	रु					
	३. निजी क्षेत्र	रु					
७	विविध						
	१. विदेशी मुद्रा	अ. डलर					
	क. आयातमा खर्च भएको परिवन्ध्य विदेशी मुद्रा	अ. डलर					
	ख. निर्यातबाट आर्जित परिवन्ध्य विदेशी मुद्रा	अ. डलर					
८	कुल आय बाट वितरणको लागि प्रावधान	रु					
	१. बोनस बापत	रु					
	२. आयकर बापत	रु					
	३. लाभांश बापत	रु					
	४. कर्मचारी कल्याण कोष बापत	रु	१७७८५१	१०२.३२	१८५५२२		
	५. जगेडा कोष बापत	रु	२६६७७६	१५३.४९	१८५५२२		

कर्मचारी सञ्चयकोष

वित्तीय तथा भौतिक लक्ष्य प्रगति विवरण

क्र. सं.	विवरण	एकाइ	आ. व. २०७५/०७६		आ. व. २०७६/०७७		आ. व. २०७७/०७८
			वास्तविक	लक्ष्य प्राप्ति प्रतिशत	लक्ष्य	प्रगति अनुमान	लक्ष्य
	६. मूल्य अभिवृद्धि कर (VAT) वापत	रु					
	७. अन्तः शुल्क	रु					
	८. अन्य	रु	४००१६४३	१२७.९१	३३३९४०७		
९	कोष व्यवस्था नभएका र संभावित (Contingent) दायित्व				ईकाई	आ. व. २०७५/०७६	
	१. कोष व्यवस्था नभएको दायित्व				रु		
	क. उपदान/ निवृत्तिभरण				रु		
	ख. संचयकोष				रु		
	ग. संचित विदा				रु		
	घ. शेयर वापत तिर्न बाँकी				रु		
	ड. अन्य				रु		
	२. संभावित दायित्व (Contingent Liabilities)				रु		
	क. मुद्दा मामिला				रु		
	ख. धन जमानी				रु		
	ग. अन्य				रु		
	नगद प्रवाह विवरण						
१	नेपाल सरकारबाट संस्थान तर्फ	रु					
	१. शेयर लगानी	रु					
	२. ऋण लगानी	रु					
	३. अनुदान तथा अन्य	रु					
	क. बजेट माफत	रु					
	ख. विशेष कार्यका लागि	रु					
२	संस्थानबाट नेपाल सरकार तर्फ	रु					
	१. साव्री फिर्ता	रु					
	२. ब्याज भुक्तानी	रु					
	३. शेयर विनिवेश	रु					
	४. लाभांश भुक्तानी	रु					
	५. कर राजस्व	रु					
	क. आयकर	रु					
	ख. मूल्य अभिवृद्धि कर	रु					

कर्मचारी सञ्चयकोष

वित्तीय तथा भौतिक लक्ष्य प्रगति विवरण

क्र. सं.	विवरण	एकाइ	आ. व. २०७५/०७६		आ. व. २०७६/०७७		आ. व. २०७७/०७८
			वास्तविक	लक्ष्य प्राप्ति प्रतिशत	लक्ष्य	प्रगति अनुमान	लक्ष्य
	ग. अन्तः शुल्क	रु					
	घ. अन्य	रु					
	६. गैरकर राजस्व	रु					
	क. रोयल्टी	रु					
	ख. शुल्क	रु					
	ग. अन्य	रु	४२१००	१०५.२५	४८०००		
३	खुद नगद प्रवाह स्थिति	रु	४१५३१७६				

अनुसूची

अनुसूची - १
शब्दावली

१	कुल सञ्चालन वा बिक्री आय	यसले सम्बन्धित संस्थानको प्रत्यक्ष आम्दानीलाई जनाउँदछ । यसमा अन्य स्रोतबाट आर्जन गरेको आय जस्तो लगानीबाट प्राप्त भएको ब्याज (वित्तीय संस्थानबाहेक), अचल सम्पत्ति बिक्रीबाट नाफा, दरखास्त दस्तूर, टेण्डर दस्तूर आदि संस्थानको कारोबारसँग असम्बन्धित र सालबसाली नभई आकस्मिक रूपमा भएको आय समावेश गरिएको छैन ।
२	कुल लागत वा बिक्रीको उत्पादन लागत	यसले कुल सञ्चालन आय आर्जन गर्नका लागि खर्च भएको प्रत्यक्ष वा अप्रत्यक्ष सम्पूर्ण खर्चहरूलाई जनाउँदछ । उक्त सम्पूर्ण खर्चहरूमा शुरु मौज्जात जोडी अन्तिम मौज्जात घटाइएको छ । हासकट्टी, अल्पकालीन र दीर्घकालीन ऋणको ब्याज, बिक्रीसम्बन्धी खर्च, प्रशासकीय शिरोभारको सम्पूर्ण खर्चसमेत यसमा समावेश छ । तर चालु आर्थिक वर्षको नाफाबाट आयकरको लागि व्यवस्था गरिएको रकम, बोनस र लाभांशको लागि व्यवस्था गरिएको रकम आदि जस्ता नाफाबाट बाँडफाँड गरिने रकमहरू समावेश गरिएको छैन ।
		अथवा,
		बिक्रीको उत्पादन लागत = उत्पादन खर्चहरू + प्रशासकीय खर्चहरू + शुरु तयारी मौज्जात – अन्तिम तयारी मौज्जात + वित्तीय शुल्क + हास कट्टी + कर्जाको लागि व्यवस्था (बैङ्कहरूको सम्बन्धमा)
३	सञ्चालन नाफा/नोक्सान	कुल सञ्चालन आय/कुल बिक्री आय – कुल लागत
४	अन्य आय	सञ्चालन आयमा समावेश नगरिएको संस्थानको कारोबारभन्दा भिन्नै किसिमको स्रोतबाट प्राप्त आय जस्तै: लगानीबाट प्राप्त ब्याज, लाभांश (वित्तीय संस्थानमाबाहेक) अचल सम्पत्ति बिक्रीबाट भएको नाफा र अन्य फूटकर आयहरू समावेश हुने ।
५	खुद नाफा/नोक्सान	अन्य आयसमेत सञ्चालन/नाफा नोक्सानमा जोडी हुनआउने खुद नाफा/नोक्सान । यसले सो वर्षको नाफाबाट आयकर र बोनस आदि व्यवस्था पछिको खुद नाफा/नोक्सानलाई जनाउँदछ ।

		अथवा, सञ्चालन नाफा/नोक्सान + अन्य आय – बोनस व्यवस्था – आयकर व्यवस्था
६	प्रशासकीय शिरोभार	यसले संस्थान सञ्चालन गर्न लाग्ने सम्पूर्ण अप्रत्यक्ष खर्च जस्तै तलबभत्ता, सवारी इन्धन, सेवा, मर्मतसंभार जस्ता प्रशासकीय खर्चलाई जनाउँदछ । यसमा अल्पकालीन/दीर्घकालीन ऋणको ब्याज र हासकट्टी समावेश गरिएको छैन ।
७	खुद स्थीर सम्पत्ति	कुल स्थीर सम्पत्ति – कुल सञ्चित हास
८	चालु सम्पत्ति	नगद र बैङ्क मौज्दात + जिन्सी मौज्दात + पेशकी हिसाब + आसामी बाँकी + शाखा हिसाब + एल.सी. रकम आदि (वित्तीय क्षेत्रबाहेक अरुमा संस्थानले लगानी गरेको रकम समावेश गरिएको छैन) ।
९	चालु दायित्व	एक आर्थिक वर्षभित्रमा जुनसुकै बखत पनि तिर्नुपर्ने दायित्व जस्तै छोटो अवधिको बैङ्क ऋण, म्याद नाघिसकेको ऋण, ब्याज, तिर्नुपर्ने हिसाब, साहुहरु, व्यवस्था आदि ।
१०	चालु पुँजी	चालु सम्पत्ति – चालु दायित्व ।
११	खुद पुँजी लगानी	खुद स्थीर सम्पत्ति + निर्माणाधिन सम्पत्ति + चालु पुँजी (वित्तीय क्षेत्रको हकमा लगानीसमेत समावेश गरिएको) ।
१२	शेयरधनीकोष/नेट वर्थ	कुल सम्पत्ति – चालु तथा दीर्घकालीन दायित्व ।
		अथवा, शेयर पुँजी + जगेडा तथा सञ्चित मुनाफा – (सञ्चित घाटा + वा अमूर्त खर्च)
१३	बिक्रीको प्रतिफल वा खुद सञ्चालन नाफा (क) अनुपातमा भए	$\frac{\text{सञ्चालन नाफा/नोक्सान}}{\text{कुल सञ्चालन वा बिक्री आय}}$
	(ख) प्रतिशतमा भए	$\frac{\text{सञ्चालन नाफा/नोक्सान}}{\text{कुल सञ्चालन वा बिक्री आय}} * १००$
१४	सम्पत्तिको टर्न ओभर अनुपात	$\frac{\text{कुल सञ्चालन वा बिक्री आय}}{\text{खुद स्थीर सम्पत्ति}}$

१५	पुँजीको प्रतिफल वा ओभरअल सञ्चालन नाफा	<u>नाफा/नोक्सान (आयकर र बोनसपछि)</u> खुद पुँजी लगानी
१६	इक्विटीको प्रतिफल प्रतिशत	<u>खुद नाफा/नोक्सान</u> शेयरहोल्डर फण्ड
१७	श्रम उत्पादकत्व	<u>कुल उत्पादित वस्तुको परिमाण</u> श्रमिक सङ्ख्या
१८	कर्मचारी उत्पादकत्व	<u>कुल सञ्चालन आय</u> कुल कर्मचारी सङ्ख्या
१९	तरलता	<u>चालु सम्पत्ति – जिन्सी</u> चालु दायित्व
२०	जिन्सी	तयारी माल + अर्ध तयारी माल + कच्चा पदार्थ + मार्गस्थ सामान + जिन्सी तथा पार्टपूर्जा सामान
२१	औसत आसामी असूली	<u>आसामी बाँकी</u> * ३६५ कुल बिक्री (उधारो)
२२	बचत (Contribution)	बिक्री – अस्थीर खर्च (Variable Cost)
२३	पारबिन्दु	१. परिमाणमा : <u>स्थीर खर्च</u> बचत प्रति इकाई
		२. मूल्यमा : पारबिन्दु परिमाण * प्रति इकाई बिक्री मूल्य
२४	आसामी टर्नओभर अनुपात	<u>बिक्री</u> औषत आसामी
		अथवा,
		<u>बिक्री</u> अन्तिम आसामी
२५	औषत आसामी	<u>शुरुको आसामी + अन्तिम आसामी</u> २
२६	औषत जिन्सी मौज्जात	<u>शुरुको मौज्जात + अन्तिम मौज्जात</u> २

२७	मौज्दात टर्नओभर अनुपात	बिक्री अन्तिम जिन्सी मौज्दात
		अथवा, उत्पादन लागत औषत जिन्सी मौज्दात
२८	सञ्चालन लागत (प्रतिशत)	बिक्रीको उत्पादन लागत वा सञ्चालन लागत * १०० कुल सञ्चालन बिक्री आय
२९	प्रशासकीय शिरोभार	प्रशासकीय खर्च * १०० कुल सञ्चालन आय
३०	डेब्ट – इक्विटी अनुपात	ऋण शेयरहोल्डर्स फण्ड

नोट: ऋण भन्नाले चालू दायित्व बाहेकका सबै ऋण दायित्वहरुलाई बुझाउँदछ ।