


सार्वजनिक संस्थानहरूको
वार्षिक स्थिति समीक्षा
२०७१



नेपाल सरकार
अर्थ मन्त्रालय
सिंहदरवार, काठमाण्डौ
असार, २०७१

सार्वजनिक संस्थानहरूको
वार्षिक स्थिति समीक्षा

२०७१



नेपाल सरकार
अर्थ मन्त्रालय
सिंहदरवार, काठमाण्डौ
असार, २०७१

प्राक्कथन

गत आर्थिक वर्ष २०६९/७० मा सार्वजनिक संस्थानहरूको वित्तीय कार्यसम्पादनको बारेमा जानकारी गराउने उद्देश्यले अर्थ मन्त्रालयले सार्वजनिक संस्थानहरूको स्थिति समीक्षा प्रतिवेदन प्रकाशित गरेको छ । प्रस्तुत प्रतिवेदनमा सार्वजनिक संस्थानहरूको समष्टिगत, क्षेत्रगत र प्रत्येक संस्थानको छुट्टाछुट्टै समीक्षालाई समेटिएको छ जसमा संस्थानहरूको सञ्चालन आय, नाफा-नोक्सानको स्थिति, सेयर तथा ऋण लगानी, सम्पत्ति र दायित्व, कर्मचारीको विषय, विद्यमान समस्या र सुधारको मार्गाचित्र आदिका बारेमा तथ्याङ्कसहितको विश्लेषण प्रस्तुत गरिएको छ । साथै सार्वजनिक संस्थानहरूको सञ्चालन तथा व्यवस्थापनका सबल र कमजोर पक्षहरूको उजागर गरी निष्पक्ष मूल्याङ्कन गर्ने प्रयास गरिएको छ ।

नेपालको आर्थिक, सामाजिक तथा पूर्वाधार विकास निर्माणमा सार्वजनिक संस्थानहरूको महत्वपूर्ण भूमिका रहँदै आएको छ तर व्यवस्थापकीय कमजोरी र प्रतिस्पर्धात्मक क्षमतामा ह्रास आएका कारण अधिकांश सार्वजनिक संस्थानहरूको उत्पादन, उत्पादकत्व, सेवा प्रवाह र समग्र वित्तीय स्थिति सन्तोषजनक छैन । नेपाल टेलिकम र केहि बैंक तथा वित्तीय संस्थाहरूले नाफा आर्जन गरेका कारण गत वर्षको तुलनामा समष्टिगत रूपमा संस्थानको नाफा बढ्न गएको देखिए पनि नेपाल विद्युत प्राधिकरण र नेपाल आयल निगम जस्ता ठूलो कारोबार भएका संस्थानहरूको नोक्सानी बढेको बढ्यै छ । उद्योग तथा व्यापारिक क्षेत्रका संस्थानहरू क्रमशः धराशायी बन्दै गएका छन् । कतिपय संस्थानहरूको तलब भत्ता, कर्मचारीहरूको अवकाश पछिको सुविधा भुक्तानी, सञ्चालन खर्च र ऋणको सावाँब्याज भुक्तानीका लागि आवश्यक पर्ने रकम सरकारले सम्बन्धित संस्थानमा ऋणका रूपमा लगानी गर्दै आएको विडम्बनापूर्ण स्थिति छ ।

सन् १९९० को दशकमा आर्थिक उदारीकरणको नीति अवलम्बन पछि केहि समयसम्म सार्वजनिक संस्थान सुधारको क्षेत्रमा गतिलो फड्को मारेको थियो । राजनीतिक अस्थिरतासँगै संस्थान सञ्चालनसम्बन्धी नीतिमा पनि मतैक्य हुन नसक्नु तथा सुधारको कार्यक्रमले निरन्तरता पाउन नसक्दा सार्वजनिक संस्थानको प्रतिस्पर्धात्मक क्षमता ह्रास आउनुको साथै साधनको उत्पादनशील उपयोग हुन सकेन । अब दोश्रो चरणको आर्थिक सुधारको कार्यक्रमसँगै सार्वजनिक संस्थान सुधारको गतिलाई तिब्रता दिन जरुरी देखिएको छ । नेपाल सरकारले सञ्चालन गर्न नसकेका र सार्वजनिक क्षेत्रमा राख्न आवश्यक नभएका संस्थानहरूको पहिचान गरी थप पुँजी, प्रविधि र सक्षम व्यवस्थापनसहित निजी क्षेत्रलाई सञ्चालन गर्न दिने नीति तय गरी कार्यान्वयन गरिनेछ । बन्द भएका संस्थानका कर्मचारीहरूलाई सुविधासहित अवकाश दिएर नयाँढङ्गले सञ्चालन एवं व्यवस्थापन गरिनेछ । त्यसैगरी मिल्दोजुल्दो प्रकृतिका संस्थानलाई एक आपसमा गाभेर दक्षता बढाई सञ्चालन खर्च घटाउने नीति लिइनेछ । सार्वजनिक संस्थानहरूको नियमित अनुगमन र मूल्याङ्कन प्रणालीलाई प्रभावकारी बनाउन सम्बन्धित निकायहरूको क्षमता विकास तथा सुदृढिकरणमा जोड दिइनेछ । सार्वजनिक क्षेत्रमा राख्न आवश्यक संस्थानको संरचनात्मक र व्यवस्थापन सुधार गरी व्यावसायिक स्वायत्तता प्रदान गरिने छ ।

अन्त्यमा, यो प्रतिवेदन सार्वजनिक संस्थानहरूको बारेमा जानकारी राख्न चाहनेलाई उपयोगी हुने र संस्थान सुधारको प्रक्रिया अगाडी बढाउन सहयोगी हुने विश्वास व्यक्त गर्दै समीक्षा प्रतिवेदन तयार गर्ने अर्थ मन्त्रालयका सबै कर्मचारी र सूचना तथा विवरण उपलब्ध गराउने सबै पक्षलाई धन्यवाद दिन चाहन्छु ।

असार, २०७१

डा. रामशरण महत
अर्थमन्त्री

विषय - सूची

		<u>पेज नं.</u>
	समीक्षा पुस्तकको संरचना	क
	समीक्षा पुस्तक तयार गर्दा अवलम्बन गरिएका विधि तथा प्रस्तुतीकरणको शैली	ख
खण्ड १	सार्वजनिक संस्थानहरूको समग्र अवस्थाको समीक्षा	१
	१.१ पृष्ठभूमि	१
	१.२ नेपालको अर्थतन्त्रमा सार्वजनिक संस्थानहरूको भूमिका	१
	१.३ सार्वजनिक संस्थानहरूको सञ्चालन आय	२
	१.४ सार्वजनिक संस्थानहरूको नाफा/नोक्सान	२
	१.५ ऋण तथा शेयर लगानी	३
	१.६ शेयरधनी कोष	३
	१.७ संस्थानहरूको खुद स्थिर सम्पत्ति	४
	१.८ सरकारी लगानी र प्राप्त लाभांश	४
	१.९ राजस्व र कूल गार्हस्थ उत्पादनमा सार्वजनिक संस्थानहरूको योगदान	४
	१.१० कोषमा व्यवस्था नगरिएको दायित्व	४
	१.११ सञ्चित नाफा/नोक्सानको स्थिति	४
खण्ड २	सार्वजनिक संस्थानहरूको क्षेत्रगत वित्तीय कार्यसम्पादन विश्लेषण	६
	२.१ औद्योगिक क्षेत्र	६
	२.२ व्यापारिक क्षेत्र	७
	२.३ सेवा क्षेत्र	८
	२.४ सामाजिक क्षेत्र	९
	२.५ जनोपयोगी क्षेत्र	१०
	२.६ वित्तीय क्षेत्र	११
खण्ड ३	सार्वजनिक संस्थानहरूको व्यवस्थापकीय विश्लेषण	१३
	३.१ संस्थान गठन प्रावधान	१३
	३.२ संस्थान सञ्चालन प्रावधान	१३
	३.३ संस्थानको नेतृत्व	१४
	३.४ जनशक्ति व्यवस्थापन	१४
	३.५ सामूहिक सौदावाजीमा ट्रेड युनियनको उपस्थिति	१५
	३.६ लेखापरीक्षण र वित्तीय उत्तरदायित्व	१६
	३.७ व्यावसायिक योजना	१६
	३.८ सार्वजनिक संस्थान निर्देशन बोर्डको कार्यसम्पादनको अवस्था	१७
	३.९ समन्वय, अनुगमन र मूल्याङ्कन व्यवस्था	१८
	३.१० प्रतिस्पर्धात्मक क्षमतामा ह्रास	१८
	३.११ समग्र व्यवस्थापकीय समस्याको विश्लेषण	१९
खण्ड ४	सार्वजनिक संस्थानको विनिवेश, खारेजी र विघटन	२१
	४.१ अद्यावधिक स्थिति	२१
	४.२ निजीकरण कार्यक्रम कार्यान्वयनमा देखापरेका चुनौतीहरू	२२
खण्ड ५	सार्वजनिक संस्थान व्यवस्थापनका प्रतिनिधिमूलक समस्या, सुधारका प्रयासहरू र भविष्यको मार्गचित्र	२४
	५.१ सार्वजनिक संस्थानहरूले वर्तमानमा भोगेका समस्याहरू	२४
	५.२ समस्याका कारक तत्वहरू	२५

५.३ सार्वजनिक संस्थान सुधार हेतु हालसम्म गरिएका प्रयासहरू	२५
५.४ सार्वजनिक संस्थान सुधारको भविष्यको मार्गचित्र (Roadmap)	२९

तालिकाहरू		
तालिका नं. १	सार्वजनिक संस्थानहरूको वित्तीय कार्यकुशलतासम्बन्धी संक्षिप्त विवरण	३४
तालिका नं. २	एकिकृत वासलात	३६
तालिका नं. ३(क)	सार्वजनिक संस्थानहरूमा नेपाल सरकारको लगानी र प्राप्त लाभांशको विवरण	३८
तालिका नं. ३(ख)	सार्वजनिक संस्थानहरूमा नेपाल सरकारको लगानी र प्राप्त लाभांशको विवरण	३९
तालिका नं. ४	सार्वजनिक संस्थानहरूको सञ्चालन आय	४०
तालिका नं. ५	सार्वजनिक संस्थानहरूको खुद नाफा/नोक्सान	४१
तालिका नं. ६	सार्वजनिक संस्थानहरूको प्रशासकीय खर्चसम्बन्धी विवरण	४२
तालिका नं. ७	खुद नाफाका आधारमा प्रति कर्मचारी योगदान	४४
तालिका नं. ८	लेखापरीक्षणको स्थिति	४५
तालिका नं. ९	पाँच जनाभन्दा बढी सञ्चालक भएका संस्थानहरूको विवरण	४६
तालिका नं. १०(क)	नेपाल सरकारको सेयर लगानीमा देखिएको फरक रकम	४७
तालिका नं. १०(ख)	नेपाल सरकारको ऋण लगानीमा देखिएको फरक रकम	४९
तालिका नं. ११(क)	कोषमा व्यवस्था नभएको दायित्व र संभावित दायित्व रकमको विवरण	५१
तालिका नं. ११(ख)	सार्वजनिक संस्थानहरूको सञ्चित नाफा तथा नोक्सान रकमको विवरण	५२
तालिका नं. १२	विगतमा विनिवेश/खारेजी/विघटन भएका सार्वजनिक संस्थानहरू	५३
तालिका नं. १३	विगतमा विनिवेश वा खारेज गरिएका सार्वजनिक संस्थानहरूमा नेपाल सरकारबाट दायित्व भुक्तानी गर्न गरिएको लगानी विवरण	५४
तालिका नं. १४	सार्वजनिक संस्थान निर्देशन बोर्डको सिफारिशमा नियुक्त भएका सार्वजनिक संस्थानका कार्यकारी प्रमुखहरू	५५

खण्ड ६ सार्वजनिक संस्थानहरूको भौतिक एवं वित्तीय प्रगति विवरण

६.१ औद्योगिक क्षेत्र

दुग्ध विकास संस्थान	५६
जडीवृत्ती उत्पादन तथा प्रशोधन कम्पनी लिमिटेड	६१
हेटौंडा सिमेन्ट उद्योग लिमिटेड	६६
जनकपुर चुरोट कारखाना लिमिटेड	७१
नेपाल औषधि लिमिटेड	७६
उदयपुर सिमेन्ट उद्योग लिमिटेड	८१
नेपाल ओरिण्ड म्याग्नेसाइट (प्रा.) लिमिटेड	८६

६.२ व्यापारिक क्षेत्र

कृषि सामग्री कम्पनी लिमिटेड	९१
राष्ट्रिय वीउ विजन कम्पनी लिमिटेड	९६
नेशनल ट्रेडिङ्ग लिमिटेड	१०१
नेपाल खाद्य संस्थान	१०६
नेपाल आयल निगम लिमिटेड	१११
द-टिम्बर कर्पोरेशन अफ नेपाल लिमिटेड	११६

६.३ सेवा क्षेत्र

औद्योगिक क्षेत्र व्यवस्थापन लिमिटेड	१२१
नेशनल कन्स्ट्रक्सन कम्पनी नेपाल लिमिटेड	१२६
नेपाल पारवहन तथा गोदाम व्यवस्था कम्पनी लिमिटेड	१३१
नेपाल इन्जिनियरिङ्ग कन्सल्टेन्सी सेवा केन्द्र लिमिटेड	१३६
नेपाल वायुसेवा निगम	१४१
राष्ट्रिय उत्पादकत्व तथा आर्थिक विकास केन्द्र लिमिटेड	१५०
नेपाल नागरिक उड्डयन प्राधिकरण	१५५

६.४ सामाजिक क्षेत्र

सांस्कृतिक संस्थान	१६०
--------------------	-----

गोरखापत्र संस्थान	१६५
जनक शिक्षा सामग्री केन्द्र लिमिटेड	१७०
नेपाल टेलिभिजन	१७५
राष्ट्रिय आवास कम्पनी लिमिटेड	१८०
६.५ जनोपयोगी क्षेत्र	
नेपाल खानेपानी संस्थान	१८६
नेपाल विद्युत प्राधिकरण	१९१
नेपाल टेलिकम (नेपाल दूरसंचार कम्पनी लिमिटेड)	१९६
६.६ वित्तीय क्षेत्र	
कृषि विकास बैंक लिमिटेड	२०१
राष्ट्रिय बीमा संस्थान (जीवन/निर्जीवन)	२०६
एन.आई.डी.सी. डेभलपमेण्ट बैंक लि.	२१५
राष्ट्रिय वाणिज्य बैंक लिमिटेड	२२०
निक्षेप तथा कर्जा सुरक्षण निगम लिमिटेड	२२६
नेपाल आवास फाइनेन्स लिमिटेड	२३१
नेपाल स्टक एक्सचेञ्ज लिमिटेड	२३६
नागरिक लगानी कोष	२४२
जलविद्युत लगानी तथा विकास कम्पनी लि.	२४७

खण्ड ७

नेपाल सरकार वा नेपाल सरकारको स्वामित्वका संस्थानहरु र दुवैको आंशिक सेयर लगानीमा सञ्चालित संस्था/कम्पनीहरुको विवरण

७.१ नेपाल सरकार वा नेपाल सरकारको स्वामित्व रहेका संस्थानहरुको आंशिक

स्वामित्व भएका संस्थाहरुको सेयर संरचना २५२

७.१.१ वित्तीय क्षेत्र

साना किसान विकास बैंक	२५३
राष्ट्रिय सहकारी बैंक लिमिटेड	२५४
पूर्वाञ्चल ग्रामिण विकास बैंक	२५५
मध्यमाञ्चल ग्रामिण विकास बैंक	२५६
पश्चिमाञ्चल ग्रामिण विकास बैंक	२५७
मध्य-पश्चिमाञ्चल ग्रामिण विकास बैंक	२५८
सुदुर पश्चिमाञ्चल ग्रामिण विकास बैंक	२५९
नेपाल बैंक लि.	२६०

७.१.२ औद्योगिक क्षेत्र

विराटनगर जूट मिल्स लिमिटेड	२६१
मोरङ सुगर मिल्स लिमिटेड	२६२
सेती चुरोट कारखाना	२६३
नेपाल ढलौट उद्योग	२६४
नेपाल चिया विकास निगम	२६५
गोरखकाली रबर उद्योग लिमिटेड	२६६
नेपाल मेटल कम्पनी	२६७
बुटवल धागो कारखाना	२६८
रघुपति जूट मिल्स लिमिटेड	२६९

७.१.३ सेवा क्षेत्र

नेपाल रेल्वे कम्पनी लिमिटेड	२७०
विशाल बजार कम्पनी लिमिटेड	२७१
साभ्ना पसल सेवा	२७२
साभ्ना यातायात	२७३
साल्ट ट्रेडिङ कर्पोरेसन	२७४

७.१.४ जनोपयोगी क्षेत्र

	बुटवल पावर कम्पनी लिमिटेड	२७५
	हिमाल हाईड्रो एण्ड जनरल कन्स्ट्रक्सन लिमिटेड	२७७
	७.२ राष्ट्रिय सहकारी विकास बोर्डको सेयर स्वामित्व भएका संस्थाहरूको सेयर संरचना	२७८
	साभ्ना प्रकाशन	२७९
	साभ्ना स्वास्थ्य सेवा	२८०
	साभ्ना भण्डार लिमिटेड	२८१
खण्ड ८	आयमूलक कार्यमा संलग्न सरकारी स्वामित्वका विकास समितिहरूको विवरण	
	विकास समितिहरूको समीक्षा	२८२
	नेपाल इन्टरमोडल यातायात विकास समिति	२८३
	रेडियो प्रसार सेवा विकास समिति	२८४
	नगर विकास कोष	२८५
	तारागाउँ विकास समिति	२८६
	सिंहदरवार वैद्यखाना विकास समिति	२८७
	कानून किताब व्यवस्था समिति	२८८
	व्यापार तथा निकासी प्रवर्द्धन केन्द्र	२८९
	अन्तर्राष्ट्रिय सम्मेलन केन्द्र	२९०
	कपास विकास समिति	२९१
	कालिमाटी तरकारी तथा फलफूल बजार विकास समिति	२९२
	पशुआहार उत्पादन विकास समिति	२९३
खण्ड ९	विशेष ऐनद्वारा स्थापित संगठित संस्थाको विवरण	
	कर्मचारी सञ्चयकोष	२९४
अनुसूची -१	शब्दावली	i

समीक्षा पुस्तकको संरचना

सार्वजनिक संस्थानहरूको आ.व. २०६९/७० को वार्षिक स्थिति समीक्षालाई देहायका ९ खण्डमा विभक्त गरिएको छ :-

खण्ड १-५

- यी खण्डहरूमा ३७ वटा सार्वजनिक संस्थानहरूको समग्र अवस्थाको समीक्षा; सार्वजनिक संस्थानहरूको क्षेत्रगत वित्तीय कार्यसम्पादन विश्लेषण; सार्वजनिक संस्थानहरूको व्यवस्थापकीय विश्लेषण; सार्वजनिक संस्थानको विनिवेश, खारेजी र विघटन तथा सार्वजनिक संस्थान व्यवस्थापनका प्रतिनिधिमूलक समस्या, सुधारका प्रयासहरू र भविष्यको मार्गचित्रको बारेमा विवेचना गरिएको छ ।
- विवेचनालाई यथार्थपरक बनाउन विभिन्न विषयका १४ वटा तालिकाहरू समावेश गरिएका छन् ।
- ७ वटा स्तम्भ चित्रहरूले सार्वजनिक संस्थानहरूको क्षेत्रगत वित्तीय अवस्था भल्काएका छन् ।

खण्ड ६ यस खण्डमा ३७ वटा सार्वजनिक संस्थानहरूको छुट्टाछुट्टै भौतिक एवं वित्तीय प्रगति विवरण प्रस्तुत गरिएको छ ।

खण्ड ७ यस खण्डमा नेपाल सरकार वा नेपाल सरकारको स्वामित्वका संस्थानहरू र दुवैको आंशिक सेयर लगानीमा सञ्चालित संस्था/कम्पनीहरूको संरचना र भौतिक एवं वित्तीय विवरण समावेश गरिएको छ ।

खण्ड ८ यस खण्डमा आयमूलक कार्यमा संलग्न सरकारी स्वामित्वका ११ वटा विकास समितिहरूको प्रगति विवरण समावेश गरिएको छ ।

खण्ड ९ यस खण्डमा विशेष ऐनद्वारा स्थापित कर्मचारी सञ्चयकोषको भौतिक एवं वित्तीय अवस्थाको चित्रण समावेश गरिएको छ ।

समीक्षा पुस्तक तयार गर्दा अवलम्बन गरिएका विधिहरू

१. प्राथमिक तथ्याङ्क संकलन,
२. प्रकाशित तथ्याङ्क संकलन,
३. अन्तर्क्रिया र छलफल तथा
४. संस्थानहरूको दृष्टिकोण, रणनीति, सञ्चालन कार्ययोजनाको अवस्था, संस्थानहरूमा अनुभूत गरिएका विभिन्न किसिमका कमीकमजोरीहरू र सुधारका क्षेत्रहरूका बारेमा बढी यथार्थपरक समीक्षा हुन सकोस् भन्ने उद्देश्यले संस्थानका कार्यकारी प्रमुखहरू र ट्रेड युनियनका प्रतिनिधीहरूसँग छलफल गरिएको छ ।

प्रस्तुतीकरणको शैली

पुस्तक तयार गर्दा विगत वर्षहरूमा समेटिएका तथ्याङ्क, सूचना र जानकारीहरूमा कुनै कमी आउन नदिन विशेष ध्यान दिइएको छ । स्तम्भ चित्र र तालिकाहरूको माध्यमबाट विषयवस्तुलाई बढी यथार्थपरक तुल्याउने थप प्रयास गरिएको छ ।

विवेचनाका लागि तयार गरिएका १४ वटा तालिकाहरूको तथ्याङ्कलाई लेखनमा मात्रै रुपान्तर नगरी सो तालिकाको आधारमा खण्ड १, खण्ड २, खण्ड ३ र खण्ड ५ को विश्लेषणसमेत तयार गरिएको छ । यो विश्लेषणमा क्षेत्रगत संस्थानहरूमा देखिएको प्रवृत्ति, उल्लेखनीय सफलताहरू र कमजोर पक्षहरूलाई उजागर गर्ने प्रयास गरिएको छ ।

संस्थानको व्यवस्थापकीय नेतृत्व, जनशक्ति व्यवस्थापन, सञ्चालक समितिसम्बन्धी व्यवस्था, नेपाल सरकारको सेयर तथा ऋण लगानीको अवस्था, सञ्चालन योजना, संस्था स्थापनाको कानुनी प्रावधान, सामूहिक सौदावाजी र ट्रेड युनियन व्यवस्थापन, समन्वय, सार्वजनिक संस्थान सुधारको प्रयास र सार्वजनिक संस्थान निर्देशन बोर्डको गठन र अनुगमन तथा मूल्याङ्कनको यथार्थ स्थितिसमेत चित्रण गर्न खोजिएको छ ।

यसका अतिरिक्त यस समीक्षामा कुल राजस्व असुली तथा कुल गार्हस्थ उत्पादनमा सार्वजनिक संस्थानहरूको योगदानलाई संक्षिप्त रूपमा प्रस्तुत गरिएको छ । साथै सञ्चालन नाफाका आधारमा सार्वजनिक संस्थानका जनशक्तिको योगदान, लेखा परीक्षणको स्थिति, कोषमा व्यवस्था नभएको दायित्व तथा सम्भावित दायित्वको समेत विश्लेषण गर्ने प्रयास गरिएको छ ।

सम्बन्धित संस्थानहरूबाट प्राप्त तथ्याङ्कमा आधारित भई तयार गरिएको प्रस्तुत समीक्षा प्रतिवेदनलाई भविष्यमा अझ बढी उपयोगी हुने गरी तयार गर्ने सन्दर्भमा रचनात्मक सुझावको अपेक्षा गरिन्छ ।

खण्ड १

सार्वजनिक संस्थानहरुको समग्र अवस्थाको समीक्षा

१.१ पृष्ठभूमि :

आधारभूत वस्तु तथा सेवा सर्वसाधारण जनतालाई सर्वसुलभ र सुपथमूल्यमा विक्रीवितरण गर्ने, विकासको आधारभूत संरचना निर्माण गर्ने, वस्तुसेवा उत्पादन तथा विक्रीमा व्यावसायिक सिद्धान्त अवलम्बन गरी ती कार्यमा दक्षता एवं प्रभावकारिता बढाई नाफासमेत आर्जन गरी आर्थिक रूपले आत्मनिर्भर रहने, पूर्वाधार निर्माण एवं आर्थिक वृद्धिमा योगदान पुऱ्याउने र सामाजिक न्याय प्रवर्द्धन गर्ने उद्देश्यले सार्वजनिक संस्थानहरु स्थापना गरिएको हो । त्यसैगरी निजीक्षेत्रको आवश्यक मात्रामा उद्यमशीलता विकास नभइसकेको, प्राविधिक ज्ञान, व्यावसायिक/पूँजी लगानी गर्ने क्षमता र ठूला पूर्वाधार विकासमा अनुभवसमेत नभएको अवस्थामा सरकारद्वारा देशविकास हेतु आधारभूत संरचना निर्माण गर्नुपर्ने तथ्यलाई मनन गरी सार्वजनिक सेवा, उद्योग, व्यापार, वित्तीय क्षेत्र, उत्पादनमूलक आदि क्षेत्रमा सार्वजनिक संस्थानहरु स्थापना गरिए ।

विक्रमसम्बत् १९९३ सालमा सार्वजनिक संस्थानका रूपमा नेपाल बैंक लिमिटेडको स्थापनापश्चात् सार्वजनिक संस्थानको औपचारिक सुरुवात भई वि.सं.२०४९ सम्ममा पुग्दा मुलुकमा ६६ वटा सार्वजनिक संस्थानहरु अस्तित्वमा रहेका थिए । उत्पादन, वितरण र सेवालालाई प्रभावकारी बनाई व्यावसायिक सिद्धान्तमुताविक चल्न सकून् भनी सोहीअनुसारको नीतिगत व्यवस्था, लगानीमा लचकता र सञ्चालनमा यथोचित संरक्षण दिइएका सार्वजनिक संस्थानहरुले सुरुवातमा केही राम्रो काम गरे तापनि पछि आएर नत उल्लेख्य मात्रामा रोजगारी सिर्जना नै गर्न सके, न जनताका दैनिक आवश्यकताका आधारभूत वस्तु तथा सेवा सर्वसुलभरूपमा आपूर्ति नै गराउन सके । सरकारले लामो समयसम्म संरक्षण दिँदा पनि व्यावसायिक कार्यकुशलता र उद्यमशीलता हासिल गर्न सकेनन्, वरु सरकारी संरक्षणवादी नीति र अनुदानकै भरमा सञ्चालित हुँदाहुँदै पनि ठूलो नोक्सानी व्यहोर्दै गए र सरकारलाई ठूलो बोझ बोकाउन पुगे । सार्वजनिक संस्थानको वित्तीय क्षमता, सेवाप्रवाह क्षमता र व्यावसायिक एवं उद्यमशीलतामा ह्रास आयो तथा २०४६ सालको राजनीतिक परिवर्तनपछि सरकारले अवलम्बन गरेको खुलाबजारमुखी अर्थव्यवस्थाको कारण संस्थानहरुमा सरकारको लगानी घटाई संस्थानहरु निजीकरण गर्ने नीति लिई ३० वटा संस्थानहरु निजीकरण समेत गरिए । संस्थानहरुको समग्र कार्यकुशलतामा सुधार ल्याउने तथा तिनको व्यावसायिकतामा अभिवृद्धि गर्नका लागि संस्थानका कार्यकारी प्रमुखहरु योग्यता, दक्षता र क्षमताका आधारमा नियुक्ति गर्न र कामको अनुगमन तथा मूल्याङ्कन गर्ने उद्देश्यले २०६८ सालमा गठन गरिएको सार्वजनिक संस्थान निर्देशन बोर्डले यस क्षेत्रमा केही काम गरिरहेको छ ।

१.२ नेपालको अर्थतन्त्रमा सार्वजनिक संस्थानहरुको भूमिका :

सार्वजनिक संस्थानहरुले नेपालको आर्थिक तथा सामाजिक विकास र पूर्वाधार निर्माणको क्षेत्रमा खेल्दै आएको भूमिकालाई संक्षेपमा देहायबमोजिम उल्लेख गर्न सकिन्छ :

- वैज्ञानिक तथा वित्तीय क्षेत्रको विकास एवं स्रोतपरिचालन तथा औद्योगिकीकरणमा योगदान,
- जनताको आधारभूत आवश्यकता पुरा गर्नमा योगदान तथा रोजगारी सिर्जना र गार्हस्थ उत्पादनमा वृद्धि,
- वित्तीय तथा मौद्रिक स्थिति एवं उद्यमशीलता विकासमा मद्दत,
- वैदेशिक व्यापारमा सहजिकरण र राष्ट्रिय हित प्रवर्द्धनमा सहयोग,

- परम्परागत कला, संस्कृतिको संरक्षण र सम्बर्द्धन एवं सामाजिक तथा आर्थिक विकासमा योगदान,
- अन्तर्राष्ट्रिय हवाई सम्पर्क र पर्यटन प्रवर्द्धन,
- सूचना तथा सञ्चार प्रणालीको विकास र विस्तारमा योगदान,
- जनताको सुसूचित हुन पाउने हकको संरक्षण र प्रवर्द्धन,
- यातायात क्षेत्रको विकास र दुर्गम क्षेत्रमा हवाई यातायात सेवाको पहुँच विस्तार,
- अत्यावश्यक वस्तुको वितरण र बजारमा हुन सक्ने कृत्रिम अभाव, कार्टेलिङ, सिण्डिकेट र कालोबजारीलाई नियन्त्रण गर्न सहयोग,
- पूर्वाधार क्षेत्रको विकास र
- नेपाल सरकारको कर तथा गैह्रकर राजस्व वृद्धि गर्न केही संस्थानहरूको ठूलो योगदान रहेको ।

१.३ सार्वजनिक संस्थानहरूको सञ्चालन आय :

आर्थिक वर्ष २०६९/७० मा नेपाल सरकारको पूर्ण वा अधिकांश स्वामित्वमा संचालित ३७ वटा सार्वजनिक संस्थानहरूको कुल सञ्चालन आय रु.२ खर्ब २३ अर्ब २६ करोड ३९ लाख पुगेको छ । यो रकम अधिल्लो आर्थिक वर्षको तुलनामा २०.१७ प्रतिशतले वृद्धि हो । आर्थिक वर्ष २०६८/६९ मा यी संस्थानहरूको कुल सञ्चालन आय रु.१ खर्ब ८५ अर्ब ७९ करोड २७ लाख रहेको थियो । संस्थानहरूको वित्तीय कार्यकुशलता मापन गर्ने विभिन्न परिसूचकहरूमध्ये सञ्चालन आय पनि एक प्रमुख परिसूचक हो जुन अधिल्लो वर्षभन्दा उल्लेख्य वृद्धि भएकाले सार्वजनिक संस्थानहरूको वित्तीय कार्यकुशलतामा सुधार भएको सङ्केत देखिन्छ । यद्यपि प्रत्येक संस्थानको छुट्टाछुट्टै विश्लेषण गर्ने हो भने केही संस्थानहरूको सञ्चालन आयको योगदानको कारण समग्र अवस्था सुदृढ देखिएको हो । अधिकांश सार्वजनिक संस्थानहरूको अवस्था भने सन्तोषजनक छैन । अर्कोतर्फ संस्थानहरूको समग्र अवस्था विश्लेषण नगरी कुल सञ्चालन आयको बढोत्तरीको आधारमा मात्रै संस्थानहरूको कार्यसम्पादनका सम्बन्धमा ठोस अवधारणा बनाउनु युक्तिसङ्गत नहुने भएकोले तल विभिन्न तालिकाहरूमा सूचकहरू उल्लेख गरी विभिन्न शीर्षकहरूमा विश्लेषणसमेत प्रस्तुत गरिएको छ ।

१.४ सार्वजनिक संस्थानहरूको नाफा नोक्सान :

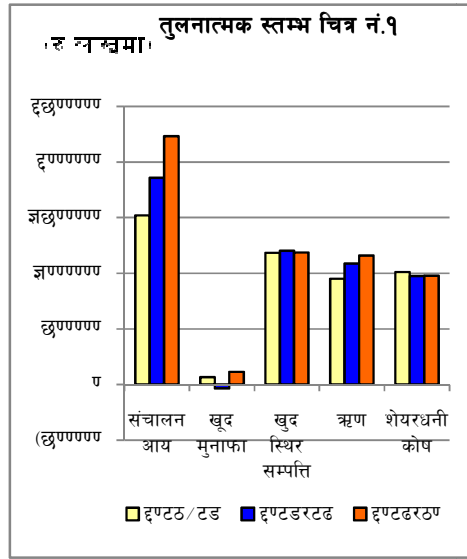
आर्थिक वर्ष २०६९/७० मा नेपाल सरकारको पूर्ण वा अधिकांश स्वामित्वमा सञ्चालनमा रहेका ३७ वटा सार्वजनिक संस्थानहरूमध्ये १९ वटा खुद नाफामा र १७ वटा खुद नोक्सानीमा सञ्चालित छन् । नेपाल इन्जिनियरिङ कन्सल्टेन्सी सेवा केन्द्र लि.को कारोबार नभएकोले विवरण प्राप्त हुन सकेन र जनकपुर चुरोट कारखाना लि.का कर्मचारीहरूको अवकाश (Pay-off) भई सीमित तथ्याङ्क प्राप्त भएको स्थिति छ । आर्थिक वर्ष २०६८/६९ मा संस्थानहरूको खुद नोक्सान रु.३ अर्ब ४९ करोड ६० लाख रहेकोमा आर्थिक वर्ष २०६९/७० मा रु.११ अर्ब ४० करोड ५ लाख खुद नाफा हुन गएको देखिन्छ । नेपाल विद्युत प्राधिकरण र नेपाल आयल निगमको खुद नोक्सान उल्लेख्य मात्रामा घट्नाले तथा नेपाल वायुसेवा निगम, कृषि विकास बैंक, कृषि सामग्री कम्पनी लि., निक्षेप तथा कर्जा सुरक्षण निगम लि. लगायतका संस्थानहरूको खुद नाफा बढ्नाले यो अवस्था देखिएको हो । नेपाल दूरसञ्चार कम्पनी लि.को खुद नाफा रु.११ अर्ब ३० करोड, कृषि विकास बैंकको खुद नाफा रु.२ अर्ब २९ करोड, राष्ट्रिय वाणिज्य बैंकको खुद नाफा रु.१ अर्ब ३१ करोड, नेपाल नागरिक उड्डयन प्राधिकरणको खुद नाफा रु.१ अर्ब ९ करोड र दि-टिम्बर कर्पोरेशन अफ नेपाल लि.को खुद नाफा रु.३७ करोड हुनुले यो आर्थिक वर्षमा संस्थानहरूको स्थितिमा सुधार भई खुद नाफा रु.११ अर्ब ४० करोड पुग्न गएको छ । सार्वजनिक संस्थानहरू प्रत्येकका आफ्नै विशिष्ट समस्या छन् तापनि

समष्टिगत खुद नाफाको वृद्धिलाई आधार मान्दा आर्थिक वर्ष २०६९/७० सार्वजनिक संस्थान सञ्चालनमा केही सुधार भएको सङ्केत मिलेको छ ।

गत आर्थिक वर्षमा नेपाल विद्युत प्राधिकरणको रु.९ अर्ब ९५ करोड खुद नोक्सान भएकोमा यो आर्थिक वर्षमा रु.४ अर्ब ६३ करोड मात्र खुद नोक्सान भएको पाइयो, यो आर्थिक वर्षमा विद्युत् महसुल २० प्रतिशतले वृद्धि गर्नाले, गत आर्थिक वर्षमा विनिमय दर परिवर्तनका कारणले हुने नोक्सान (Exchange rate loss) रु.९० करोड रहेकोमा यो आर्थिक वर्षमा घटेर रु.६८ करोड हुनाले र कर्मचारी खर्च व्यवस्था (Employee provision) मा गत आर्थिक वर्षभन्दा रु.७४ करोड कम व्यवस्था (Provisioning) गर्नुपरेकाले खुद नोक्सान ठूलो अङ्कले घट्न गएको देखियो । त्यस्तै गत आर्थिक वर्षमा नेपाल आयल निगमको रु.९ अर्ब ५३ करोड खुद नोक्सान भएकोमा यो आर्थिक वर्षमा रु.२ अर्ब ५ करोड मात्र खुद नोक्सान भएको पाइयो । यो आ.व.मा अन्तर्राष्ट्रिय बजार (International Market) मा कच्चा तेल (Crude oil) को मूल्य घट्न गएकोले खुद नोक्सान ठूलो अङ्कले घट्न गएको हो । संस्थानहरूको खुद नाफा/नोक्सानसम्बन्धी विवरण तालिका नं.५ मा दिइएको छ ।

१.५ ऋण तथा सेयर लगानी :

महालेखा नियन्त्रक कार्यालयबाट प्राप्त तथ्याङ्क अनुसार आर्थिक वर्ष २०६९/७० सम्ममा ३७ वटा सार्वजनिक संस्थानहरूमा नेपाल सरकारको कुल सेयर लगानी रु.१ खर्ब ७ अर्ब ६६ करोड ३८ लाख पुगेको छ भने सोही अवधिसम्ममा कुल ऋण लगानी रु.१ खर्ब ६ अर्ब ५० करोड १७ लाख पुगेको छ । आर्थिक वर्ष २०६८/६९ मा यी संस्थानहरूमा सेयर लगानी रु.१ खर्ब २ अर्ब ४१ करोड ३७ लाख र ऋण लगानी रु.१ खर्ब १ अर्ब २३ करोड ६७ लाख रहेको थियो । यसरी संस्थानहरूमा सरकारको सेयर लगानी ५.१३ र ऋण लगानी ५.२० प्रतिशतले बढेको देखिन्छ ।



सार्वजनिक संस्थानहरूमा नेपाल सरकारको सेयर तथा ऋण लगानीको विस्तृत विवरण तालिका नं.३ (क) र ३ (ख) मा दिइएको छ । सार्वजनिक संस्थान र महालेखा नियन्त्रक कार्यालयबाट प्राप्त विवरणमा देखिएको फरक तालिका नं. १० (क) र १० (ख) मा उल्लेख गरिएको छ ।

१.६ सेयरधनी कोष :

३७ वटा सार्वजनिक संस्थानहरूको कुल सेयरधनी कोष आर्थिक वर्ष २०६९/७० सम्ममा कुल रु.९७ अर्ब ८४ करोड १५ लाख रहेको छ । अघिल्लो आर्थिक वर्षमा उक्त सेयरधनी कोष रु.९७ अर्ब ५९ करोड ८७ लाख रहेको थियो (तालिका नं.२) । आर्थिक वर्ष २०६८/६९ को तुलनामा पछिल्लो आर्थिक वर्षमा संस्थानहरूको सेयरधनी कोष ०.२५ प्रतिशतले वृद्धि भएको छ ।

१.७ संस्थानहरूको खुद स्थिर सम्पत्ति :

आर्थिक वर्ष २०६८/६९ सम्ममा संस्थानहरूको खुद स्थिर सम्पत्ति रु.१ खर्ब २० अर्ब ४१ करोड ६१ लाख रहेकोमा आर्थिक वर्ष २०६९/७० मा उक्त रकम रु.१ खर्ब १८ अर्ब ५६ करोड ८६ लाख पुगेको छ। संस्थानहरूको खुद स्थिर सम्पत्तिसम्बन्धी विवरण तालिका नं.२ मा दिइएको छ।

१.८ सरकारी लगानी र प्राप्त लाभांश :

नेपाल सरकारलाई सार्वजनिक संस्थानहरूबाट आर्थिक वर्ष २०६८/६९ मा रु.६ अर्ब २६ करोड २३ लाख लाभांश प्राप्त भएकोमा आर्थिक वर्ष २०६९/७० मा केही वृद्धि भई रु.६ अर्ब ९९ करोड २ लाख प्राप्त भएको छ। यो सरकारी सेयर लगानीको ६.४९ प्रतिशत हुन आउँछ। यस अवधिमा नेपाल दूर सञ्चार कम्पनी लि., नेपाल स्टक एक्सचेञ्ज लि., औद्योगिक क्षेत्र व्यवस्थापन लि. र जलविद्युत लगानी तथा विकास कम्पनी लि.बाट नेपाल सरकारलाई लाभांश प्राप्त भएको देखिन्छ।

१.९ राजस्व र कुल गार्हस्थ्य उत्पादनमा सार्वजनिक संस्थानको योगदान :

नेपाल सरकारले आर्थिक वर्ष २०६९/७० मा संकलन गरेको कुल राजस्व रु.२ खर्ब ९६ अर्ब १ करोडमा सार्वजनिक संस्थानहरूबाट प्राप्त लाभांशको अंश २.३६ प्रतिशत (रु.६ अर्ब ९९ करोड २ लाख) रहेको छ। नेपाल सरकारले संस्थानमा गरेको सेयर लगानीको अनुपातमा सरकारलाई प्राप्त प्रतिफल अर्थात लाभांश ६.४९ प्रतिशत मात्र भएकाले यो प्रतिफल दर प्रचलित व्याज दरभन्दा न्यून हुने देखिन्छ। अर्कोतर्फ आयकर र मूल्य अभिवृद्धि कर संकलनमा सार्वजनिक संस्थानको भूमिका उल्लेख्य रहँदैआएको छ।

आर्थिक वर्ष २०६९/७० को कुल गार्हस्थ्य उत्पादन रु.१६ खर्ब ९३ अर्ब रहेकोमा सार्वजनिक संस्थानहरूको कुल सञ्चालन आयको योगदान १३.१७ प्रतिशत (रु.२ खर्ब २३ अर्ब) रहेको छ। सार्वजनिक संस्थानहरूमध्ये सबैभन्दा बढी व्यापारिक क्षेत्रको सञ्चालन आय कुल गार्हस्थ्य उत्पादनको ७.१० प्रतिशत (रु.१ खर्ब २० अर्ब ३६ करोड) छ भने सबैभन्दा न्यून अंश सामाजिक क्षेत्रको रहेको छ जुन ०.०७ प्रतिशत (रु.१ अर्ब २१ करोड) मात्र छ।

सरकारले सार्वजनिक संस्थानहरूमा आर्थिक वर्ष २०६९/७० मा प्रवाह गरेको ऋण (रु.१२ अर्ब ५५ करोड २१ लाख) को हिस्सा यसै वर्ष २०६९/७० को कुल सरकारी खर्च रु.३ खर्ब २ अर्ब ५ करोड ३९ लाखमा ४.१६ प्रतिशत रहेको छ भने पूँजीगत खर्च रु.५४ अर्ब ५९ करोड ८४ लाखमा सार्वजनिक संस्थानहरूमा प्रवाह भएको ऋणको हिस्सा २२.९९ प्रतिशत रहेको देखिन्छ।

१.१० कोषमा व्यवस्था नगरिएको दायित्व :

सार्वजनिक संस्थानमा कार्यरत कर्मचारीहरूलाई सेवा निवृत्त भएपछि उपदान, निवृत्तभरण, औषधी उपचार, बीमा, विदाको रकम जस्ता विभिन्न शीर्षकहरूबाट दिइने सुविधाको कारण हरेक संस्थानहरूको कोषमा व्यवस्था नगरिएको दायित्वमा वर्षेनी वृद्धि भैरहेको देखिन्छ। आर्थिक वर्ष २०६८/६९ मा सार्वजनिक संस्थानहरूको कोषमा व्यवस्था नगरिएको दायित्व रु.२१ अर्ब २० करोड २१ लाख रहेकोमा आर्थिक वर्ष २०६९/७० मा उक्त रकममा २७.२० प्रतिशतले बढ्न गई रु.२६ अर्ब ९६ करोड ९६ लाख हुनपुगेको छ। संस्थानहरूको कोषमा व्यवस्था नगरिएको दायित्वमा वर्षेनी वृद्धि भैरहेको स्थितिले अन्तिममा सरकारउपर नै भार पर्ने हुँदा यसलाई समयमै नियन्त्रण गर्न जरुरी देखिन्छ।

१.११ सञ्चित नाफा/नोक्सानको स्थिति :

आर्थिक वर्ष २०६९/७० सम्ममा ३७ वटा सार्वजनिक संस्थानहरूको खुद सञ्चित नोक्सान रु.२० अर्ब ६१ करोड ९४ लाख रहेको देखिन्छ। सञ्चित नोक्सान रु.१ अर्बभन्दा बढी भएका संस्थानहरू नेपाल आयल निगम रु.२४ अर्ब ५४ करोड, नेपाल विद्युत प्राधिकरण रु.१४ अर्ब ४३ करोड,

राष्ट्रिय वाणिज्य बैङ्क रु.११ अर्ब ५३ करोड, नेपाल खाद्य संस्थान रु.१ अर्ब १८ करोड र नेपाल वायुसेवा निगम रु.१ अर्ब १० करोड गरी ५ वटा रहेका छन् । सञ्चित नाफा रु.१ अर्बभन्दा बढी भएका संस्थानहरू नेपाल दूरसञ्चार कम्पनी लि. रु.३८ अर्ब ६४ करोड, नेपाल नागरिक उड्डयन प्राधिकरण रु.१ अर्ब ८० करोड, नागरिक लगानीकोष रु.१ अर्ब २५ करोड, कृषि विकास बैङ्क रु.१ अर्ब १९ करोड गरी ४ वटा रहेको पाइयो । संस्थानहरूको सञ्चित नाफा/नोक्सानको स्थितिसम्बन्धी विवरण तालिका नं.११ (ख) मा दिइएको छ ।

सञ्चित नोक्सानीको ठूलो अङ्क हेर्दा नेपाल सरकारले सञ्चालन गरेका कतिपय सार्वजनिक संस्थानहरूबाट सरकारलाई उपलब्धिभन्दा दायित्व थोपने काम भइरहेको प्रष्ट हुन्छ । सार्वजनिक संस्थानहरूमा गरिएको लगानी बालुवामा पानी हाले जस्तो भइरहेको छ । सेयर लगानीकर्तालाई सञ्चित नोक्सानीको ठूलो अङ्कले चिन्तित तुल्याउनु स्वाभाविक हो किनकि यसले लगानी पूँजिको क्षयीकरण गर्दछ तथा थप लगानीतर्फ आकर्षित गर्दैन ।

खण्ड २

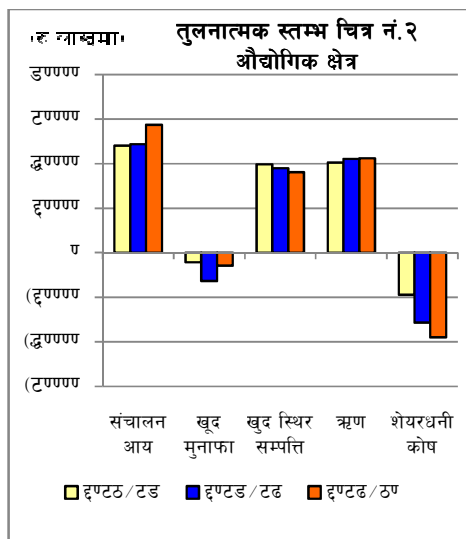
सार्वजनिक संस्थानहरूको क्षेत्रगत वित्तीय कार्यसम्पादन विश्लेषण

२.१ औद्योगिक क्षेत्र :

औद्योगिक क्षेत्रमा विगतमा ७ वटा संस्थानहरू सञ्चालनमा रहेकोमा जनकपुर चुरोट कारखाना लि.का कर्मचारीहरूलाई सुविधासहित अवकाश (Pay-off) गरेपश्चात उक्त संस्थानबाट कुनै कारोबार नभएको स्थिति रहेको र हालको व्यवस्थापनबाट सीमित विवरणमात्र उपलब्ध भएकाले सोही विवरण समावेश गरिएको छ ।

आर्थिक वर्ष २०६९/७० मा औद्योगिक क्षेत्रअर्न्तगत सञ्चालित सार्वजनिक संस्थानहरूले रु.५ अर्ब ७४ करोड ३९ लाख बराबरको सञ्चालन आय आर्जन गरेका छन् । जुन आर्थिक वर्ष २०६८/६९ को तुलनामा १७.८३ प्रतिशत वृद्धि हुन गएको छ । जनकपुर चुरोट कारखाना लि. र नेपाल ओरिण्ड म्याग्नेसाइट प्रा.लि.को सञ्चालन आय शून्य नै रहेको छ भने नेपाल औषधी लि.को सञ्चालन आय अधिल्लो वर्षको तुलनामा ह्रास हुन पुगेको छ । उदयपुर सिमेण्ट उद्योग लि., हेटौडा सिमेण्ट उद्योग लि., दुग्ध विकास संस्थान र जडिबुटी उत्पादन तथा प्रशोधन कम्पनी लि.ले क्रमशः ५१.१४ प्रतिशत, १७.७७ प्रतिशत, १२.०८ प्रतिशत र ६.५१ प्रतिशत सञ्चालन आय वृद्धि गर्न सफल भएका छन् ।

आर्थिक वर्ष २०६९/७० मा यस क्षेत्रका संस्थानहरूको खुद नोक्सान गत वर्षको तुलनामा ५४.९० प्रतिशतले घट्न गई रु.५६ करोड ९८ लाख पुग्न गएको छ । यो क्षेत्रको कुल सञ्चित नोक्सान रु.९ अर्ब ६९ करोड ५० लाख पुगेको छ । यसरी ठूलो रकम अभै पनि सञ्चित नोक्सानी रहेको आधारमा औद्योगिक क्षेत्रका संस्थानहरू समस्याग्रस्त नै रहेको निष्कर्ष निकाल्न सकिन्छ ।



औद्योगिक क्षेत्रका संस्थानहरूको खुद स्थिर सम्पत्ति गत वर्षको रु.३ अर्ब ७९ करोड ८३ लाख बाट रु.१८ करोड २७ लाख न्यूनिकरण भै रु.३ अर्ब ६९ करोड ५६ लाख पुग्न गएको छ ।

यस क्षेत्रमा सञ्चालित संस्थानहरूले तिर्न बाँकी ऋण आर्थिक वर्ष २०६८/६९ को तुलनामा यो आर्थिक वर्षमा रु.३ करोड ३९ लाखले वृद्धि भै रु.४ अर्ब २४ करोड ३९ लाख पुगेको छ । ठूलो रकम ऋण लिनेमा उदयपुर सिमेण्ट उद्योग लिमिटेड रु.१ अर्ब ७२ करोड र नेपाल ओरिण्ड म्याग्नेसाइट प्रा.लि. रु.१ अर्ब २९ करोड रहेको पाइयो । त्यस्तै शेयरधनी कोष रु.३ अर्ब ७९ करोड ६३ लाख ऋणात्मक पुगेको छ । जुन गत वर्षको तुलनामा रु.६७ करोड ४ लाखले ऋणात्मक वृद्धि भएको छ ।

७ वटा संस्थानहरूमध्ये ५ वटा संस्थानहरू (दुग्ध विकास संस्थान, जडिबुटी उत्पादन तथा प्रशोधन कम्पनी लि., हेटौडा सिमेण्ट उद्योग लिमिटेड, उदयपुर सिमेण्ट उद्योग लिमिटेड र नेपाल औषधी

लि.) ले आर्थिक वर्ष २०६९/७० सम्मको लेखापरीक्षण गराएका छन् भने अन्यको लामो समयदेखि लेखापरीक्षण हुन सकेको छैन ।

औद्योगिक क्षेत्रका संस्थानहरूमा जम्मा २६०९ जना कर्मचारीहरू कार्यरत रहेका छन् भने कुल प्रशासनिक खर्च वार्षिक रु.४१ करोड ९९ लाख तथा कर्मचारी अवकाशको निमित्त कोषमा व्यवस्था नगरेको दायित्व रु.३ अर्ब ३० करोड ३८ लाख रहेको देखिन्छ ।

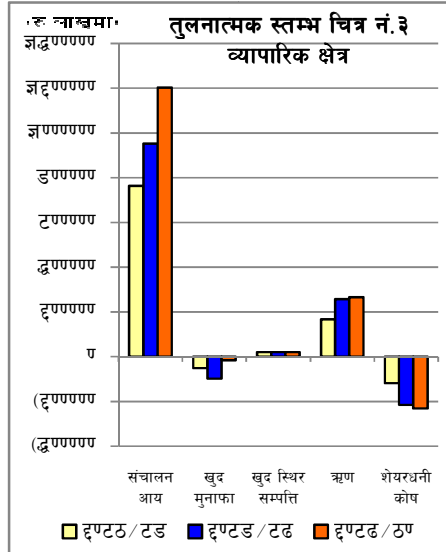
औद्योगिक क्षेत्रका संस्थानहरूमा सरकारले आर्थिक वर्ष २०६९/७० सम्ममा सेयर लगानी रु.५ अर्ब ३६ करोड ५६ लाख गरेको तर लाभांश प्राप्त गर्न सकेको छैन ।

२.२ व्यापारिक क्षेत्र :

व्यापारिक क्षेत्रमा कृषि सामग्री कम्पनी लि., राष्ट्रिय विउ विजन कम्पनी लि., नेशनल ट्रेडिङ लिमिटेड, नेपाल खाद्य संस्थान, नेपाल आयल निगम लि. र दि टिम्बर कर्पोरेशन अफ नेपाल लि. गरी जम्मा ६ वटा संस्थानहरू सञ्चालित छन् । यस क्षेत्रका संस्थानहरूले आर्थिक वर्ष २०६९/७० मा रु.१ खर्ब २० अर्ब ३६ करोड ४७ लाख सञ्चालन आय आर्जन गरेका छन् भने खुद नोक्सान रु.१ अर्ब ५५ करोड ३४ लाख रहेको देखिन्छ । गत वर्ष सञ्चालन आय रु.९५ अर्ब ३१ करोड ४१ लाख र खुद नोक्सान रु.९ अर्ब ७६ करोड ५० लाख रहेको थियो । त्यस्तै गत आर्थिक वर्षमा नेपाल आयल निगमको रु.९ अर्ब ५३ करोड खुद नोक्सान भएकोमा यो आर्थिक वर्षमा रु.२ अर्ब ५ करोड

मात्र खुद नोक्सान भएको पाइयो ।

यो आर्थिक वर्षमा अन्तर्राष्ट्रिय बजारमा कच्चा तेलको मूल्य घट्न गएको र आन्तरिक बजारमा पेट्रोलियम पदार्थको मूल्य बढनाले खुद नोक्सान ठूलो अड्डले घट्न गएको देखियो । गत आर्थिक वर्ष २०६८/६९ मा यस क्षेत्रमा सञ्चालित संस्थानहरूको कुल ऋण रु.२५ अर्ब ७५ करोड ६८ लाख भएकोमा उक्त रकममा उल्लेख्य वृद्धि भै यस आर्थिक वर्षमा रु.२६ अर्ब ५० करोड ६१ लाख पुगेको छ । यस क्षेत्रका संस्थानहरूमध्ये नेपाल आयल निगमले सबैभन्दा बढी रु.२५ अर्ब ७७ करोड ९ लाख ऋण लिएको देखिन्छ । आर्थिक वर्ष २०६९/७० सम्ममा नेपाल आयल निगम लि.लाई नेपाल



सरकारको जमानतमा कर्मचारी सञ्चयकोष तथा नागरिक लगानी कोषबाट रु.१३ अर्ब १३ करोड ऋण उपलब्ध गराइएको छ ।

यस क्षेत्रका संस्थानहरूको खुद स्थिर सम्पत्ति रु.२ अर्ब २ करोड २७ लाख रहेको छ । खुद सम्पत्ति सबैभन्दा बढी कृषि सामग्री कम्पनीको रु.७७ करोड २५ लाख रहेको छ भने सबैभन्दा न्यून नेशनल ट्रेडिङ लि.को रु.२ करोड ९२ लाख रहेको छ ।

यस क्षेत्रमा संचालित संस्थानहरूको समग्र सेयरधनी कोष रु.२३ अर्ब १२ करोड ४५ लाख ऋणात्मक रहेको देखिन्छ । यो कोष ऋणात्मक रहनुमा मुख्य भूमिका नेपाल आयल निगमले खेलेको छ, जसको यस्तो कोष रु.२४ अर्ब २४ करोड ७४ लाख ऋणात्मक रहेको छ । यस क्षेत्रका ६ वटा

संस्थानहरूमध्ये ४ वटाले आर्थिक वर्ष २०६९/७० सम्मको लेखापरीक्षण गराएका छन् भने नेपाल खाद्य संस्थानले आर्थिक वर्ष २०६६/६७ र नेशनल ट्रेडिङ लि.ले आर्थिक वर्ष २०६८/६९ सम्मको मात्र लेखापरीक्षण गराएका छन् । १९३९ जना कर्मचारी कार्यरत रहेको यस क्षेत्रका संस्थानहरूमा कोषमा व्यवस्था नगरिएको दायित्व रु.८२ करोड ५१ लाख रहेको छ । त्यस्तै प्रशासनिक खर्च वार्षिक रु.१ अर्ब ३८ करोड ६४ लाख रहेको छ । यस क्षेत्रका संस्थानहरूमा सरकारले आर्थिक वर्ष २०६९/७० सम्ममा ऋण लगानी रु.१२ अर्ब ७९ करोड ५२ लाख तथा सेयर लगानी रु.१ अर्ब ९९ करोड ९३ लाख गरेको तर लाभांश भने शून्य रहेको अवस्था पाइयो ।

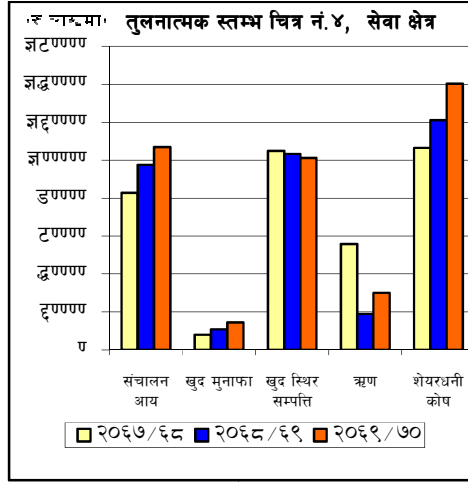
२.३ सेवा क्षेत्र :

सेवा क्षेत्रमा विगतमा ७ वटा संस्थानहरू सञ्चालनमा रहेकोमा नेपाल ईन्जिनियरिङ कन्सल्टेन्सी सेवा केन्द्रका कर्मचारीहरूलाई सुविधासहित अवकाश (Pay-off) गरेपश्चात उक्त संस्थानबाट कुनै कारोबार नभएको स्थिति रहेको हुँदा उक्त संस्थानको विवरण समावेश गरिएको छैन ।

यस क्षेत्रका संस्थानहरूको सञ्चालन आय आर्थिक वर्ष २०६८/६९ मा रु.९ अर्ब ७५ करोड ३१ लाख रहेकोमा आर्थिक वर्ष २०६९/७० मा उक्त आयमा ९.५९ प्रतिशतले वृद्धि भई कुल सञ्चालन आय रु.१० अर्ब ६८ करोड ८९ लाख पुगेको छ । सबैभन्दा बढी नेपाल वायुसेवा निगम र नेपाल नागरिक उड्डयन प्राधिकरणले क्रमशः रु.६ अर्ब ८३ करोड ६८ लाख र रु.३ अर्ब २३ करोड ८२ लाख सञ्चालन आय प्राप्त गरेका छन् । नेपाल नागरिक उड्डयन प्राधिकरणले गत आर्थिक वर्षको अन्य आयसमेत सञ्चालन आयमा समावेश गरेकोले गत आर्थिक वर्षको भन्दा यो आर्थिक वर्षको सञ्चालन आय कम देखिन गएको छ ।

सेवा क्षेत्रका संस्थानहरूको खुद नाफा/नोक्सान विवेचना गर्दा आर्थिक वर्ष २०६८/६९ मा रु.१ अर्ब ७ करोड ५८ लाख खुद नाफा रहेकोमा आर्थिक वर्ष २०६९/७० मा मुनाफा रकम वृद्धि भई रु.१ अर्ब ४४ करोड ३० लाख पुगेको छ । नेपाल नागरिक उड्डयन प्राधिकरण, नेपाल वायुसेवा निगम, औद्योगिक क्षेत्र व्यवस्थापन लि., नेपाल पारवहन तथा गोदाम व्यवस्था कं.लि.ले खुद मुनाफा आर्जन गरेका छन् भने नेशनल कन्स्ट्रक्सन कम्पनी नेपाल लि. र राष्ट्रिय उत्पादकत्व तथा आर्थिक विकास केन्द्र लि.घाटामा सञ्चालित छन् । अधिल्लो आर्थिक वर्षमा नोक्सानमा रहेको नेपाल वायुसेवा निगमले यो आर्थिक वर्षमा रु.३१ करोड नाफा गरेको छ ।

सेवा क्षेत्रका संस्थानहरूको खुद स्थिर सम्पत्ति आर्थिक वर्ष २०६९/७० सम्ममा कुल रु.१० अर्ब ११ करोड ३४ लाख पुगेको छ । यस क्षेत्रका संस्थानहरूको सेयरधनी कोष रु.१४ अर्ब २ करोड २० लाख रहेको छ । नेपाल वायुसेवा निगमको मात्रै सेयरधनी कोष रु.७२ करोड ५२ लाखले ऋणात्मक रहेको छ । आर्थिक वर्ष २०६९/७० सम्ममा सेवा क्षेत्रको ऋण दायित्व रु.३ अर्ब ७५ लाख पुगेको छ । उक्त ऋणमध्ये नेपाल वायुसेवा निगमको रु.२ अर्ब १८ करोड १२ लाख, नेपाल नागरिक उड्डयन प्राधिकरणको रु.७९ करोड १५ लाख र नेपाल पारवहन तथा गोदाम व्यवस्था कं.लि.को रु.३ करोड ४८ लाख रहेको छ । आर्थिक वर्ष २०६९/७० सम्ममा यस क्षेत्रका संस्थानहरूको कोषमा व्यवस्था नभएको दायित्व (Unfunded Liabilities) रु.५० करोड १६ लाख पुगेको छ । यीमध्ये सबैभन्दा बढी नेपाल वायुसेवा निगमको रु.४४ करोड ६७ लाख रहेको छ । आर्थिक वर्ष २०६९/७० मा नेपाल वायुसेवा निगमलाई दुईवटा न्यारोबडी एयरबस जहाज खरिद गर्नका लागि नेपाल सरकारको जमानतमा कर्मचारी सञ्चयकोषबाट रु.१० अर्ब ऋण उपलब्ध गराउने गरी कोष र निगमबीच सम्झौता भएको छ । यस क्षेत्रका संस्थानहरूमा कार्यरत कर्मचारीहरूको संख्या आर्थिक वर्ष २०६९/७० सम्ममा कुल २७०८ पुगेको छ । साथै कुल प्रशासनिक खर्च वार्षिक रु.२ अर्ब ४७ करोड ३३ लाख भएको देखिन्छ ।



लेखापरीक्षणको स्थिति विवेचना गर्दा ३ वटा संस्थानहरू औद्योगिक क्षेत्र व्यवस्थापन लि., नेपाल वायुसेवा निगम र नेपाल नागरिक उड्डयन प्राधिकरणले मात्र आर्थिक वर्ष २०६९/७० सम्मको लेखापरीक्षण सम्पन्न गरेका छन् । नेशनल कन्स्ट्रक्सन कम्पनी नेपाल लि. र नेपाल पारवहन तथा गोदाम व्यवस्था कं.लि.ले आर्थिक वर्ष २०६८/६९ सम्मको तथा राष्ट्रिय उत्पादकत्व तथा आर्थिक विकास केन्द्र लि.ले आर्थिक वर्ष २०६३/६४ सम्मको मात्र लेखापरीक्षण सम्पन्न गरेको पाइयो ।

यस क्षेत्रका संस्थानहरूमा आर्थिक वर्ष २०६९/७० सम्ममा नेपाल सरकारले रु.१४ अर्ब ९ करोड ७२ लाख सेयर लगानी तथा रु.२ अर्ब ४६ करोड ९३ लाख ऋण लगानी भएको छ । आर्थिक वर्ष २०६९/७० मा औद्योगिक क्षेत्र व्यवस्थापन लि.बाहेक यस क्षेत्रका अन्य संस्थानहरूबाट नेपाल सरकारलाई लाभांश प्राप्त भएको छैन ।

२.४ सामाजिक क्षेत्र :

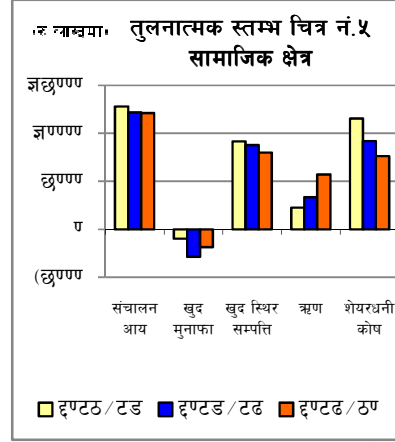
सामाजिक क्षेत्रमा सञ्चालनमा रहेका ५ वटा संस्थानहरू (सांस्कृतिक संस्थान, गोरखापत्र संस्थान, जनक शिक्षा सामग्री केन्द्र लि., नेपाल टेलिभिजन र राष्ट्रिय आवास कम्पनी लि.) मध्ये आर्थिक वर्ष २०६९/७० मा राष्ट्रिय आवास कम्पनी लि.बाहेक अरु ४ वटै संस्थानहरू खुद घाटामा सञ्चालित छन् । आर्थिक वर्ष २०६८/६९ मा यस क्षेत्रका संस्थानहरूले रु.२८ करोड ६८ लाख खुद नोक्सान व्यहोरेकोमा आर्थिक वर्ष २०६९/७० मा उक्त संस्थानहरूको खुद नोक्सान रु.१८ करोड ५६ लाख रहेको पाइयो । यस क्षेत्रका संस्थानहरूको आर्थिक वर्ष २०६९/७० मा कुल सञ्चालन आय रु.१ अर्ब २१ करोड ६ लाख भएको पाइयो ।

सामाजिक क्षेत्रका संस्थानहरूको खुद स्थिर सम्पत्ति आर्थिक वर्ष २०६९/७० मा रु.८० करोड ९ लाख रहेको छ, जुन अघिल्लो आर्थिक वर्षमा रु.८७ करोड ७८ लाख रहेको थियो ।

नेपाल सरकारले आर्थिक वर्ष ०६९/७० सम्ममा यस क्षेत्रका संस्थानहरूमा कुल रु.२ अर्ब ३६ करोड २० लाख सेयर लगानी तथा रु.४४ करोड ९३ लाख ऋण लगानी गरेको छ । तथापि नेपाल सरकारलाई यस क्षेत्रका कुनै पनि संस्थानहरूबाट लाभांश प्राप्त भएको छैन ।

आर्थिक वर्ष २०६९/७० सम्ममा सामाजिक क्षेत्रका संस्थानहरूको कुल शेयरधनी कोष रु.७६ करोड ७ लाख रहेको छ, जुन अघिल्लो आर्थिक वर्षमा रु.९१ करोड ९९ लाख रहेको थियो ।

यस क्षेत्रमा कार्यरत कर्मचारीहरूको संख्या आर्थिक वर्ष २०६८/६९ को अन्त्यसम्ममा कुल १८६९ रहेकोमा आर्थिक वर्ष २०६९/७० मा ३३ जना कर्मचारी संख्या बढ्न गई कुल १९०२ जना कार्यरत रहेको देखिन्छ । साथै संस्थानहरूको कोषमा व्यवस्था नगरेको दायित्व (Unfunded Liabilities) आर्थिक वर्ष ०६९/७० को अन्त्यसम्ममा रु.६७ करोड २७ लाख पुगेको छ । यसमध्ये सबैभन्दा बढी गोरखापत्र संस्थानको रु.५१ करोड रहेको छ ।



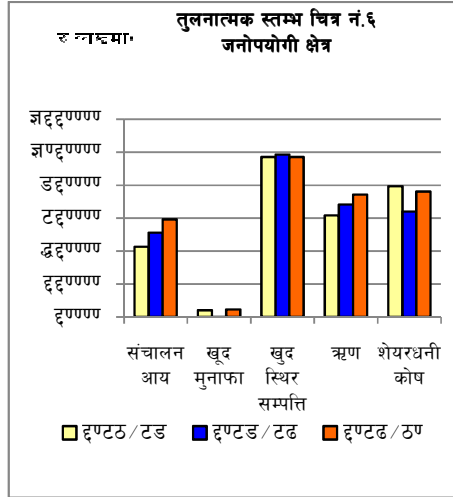
नेपाल टेलिभिजन, राष्ट्रिय आवास कम्पनी लि., गोरखापत्र संस्थान र सांस्कृतिक संस्थानले आर्थिक वर्ष २०६९/७० सम्मको लेखापरीक्षण सम्पन्न गरिसकेका छन् भने जनक शिक्षा सामग्री केन्द्र लि.ले आर्थिक वर्ष २०६८/६९ सम्मको लेखापरीक्षण सम्पन्न गरेको देखिएको छ ।

२.५ जनोपयोगी क्षेत्र :

जनोपयोगी क्षेत्र अन्तर्गत संचालित ३ वटा संस्थानहरू (नेपाल दूर सञ्चार कम्पनी लि., नेपाल विद्युत प्राधिकरण र नेपाल खानेपानी संस्थान) को कुल सञ्चालन आय आर्थिक वर्ष २०६८/६९ को रु.५३ अर्ब २४ करोड २६ लाखमा रु.८ अर्ब ५ करोड ५९ लाखले वृद्धि भई आर्थिक वर्ष २०६९/७० मा रु.६१ अर्ब २९ करोड ८५ लाख पुगेको छ । सबैभन्दा बढी नेपाल दूर सञ्चार कम्पनी लि.ले रु.३५ अर्ब ६१ करोड २१ लाख सञ्चालन आय प्राप्त गरेको छ ।

यस क्षेत्रका संस्थानहरूको खुद स्थिर सम्पत्ति आर्थिक वर्ष २०६९/७० को अन्त्य सम्ममा रु.९९ अर्ब ४ करोड ९१ लाख रहेको छ, भने कुल सेयरधनी कोष रु.७८ अर्ब २ करोड ३२ लाख घनात्मक रहेको छ ।

आर्थिक वर्ष २०६९/७० मा सबैभन्दा बढी नेपाल दूर सञ्चार कम्पनी लि.ले रु.११ अर्ब २९ करोड ९१ लाख खुद नाफा आर्जन गर्न सफल भएको छ । नेपाल विद्युत प्राधिकरणको खुद नोक्सान रु.४ अर्ब ६३ करोड ३६ लाख (जुन गत वर्ष रु.९ अर्ब ९५ करोड रहेको) र नेपाल खानेपानी संस्थानको खुद नोक्सान रु.१५ करोड ५० लाख (जुन गत वर्षमा रु.२४ करोड ३३ लाख रहेको) कायम भई यस क्षेत्रका संस्थानहरूको समग्रमा खुद नाफा रु.६ अर्ब ५१ करोड ५ लाख रहन गएको छ । नेपाल विद्युत प्राधिकरणले यो आर्थिक वर्षमा विद्युत् महसुल २० प्रतिशतले वृद्धि गर्नाले प्राधिकरणको खुद नोक्सान ठूलो परिमाणले घट्न गएको देखियो । आर्थिक वर्ष २०६७/६८ मा नेपाल विद्युत प्राधिकरणको सञ्चित नोक्सानी रु.२७ अर्ब ५३ करोड अपलेखन गरिएकोमा पछिल्लो दुई वर्षमा सञ्चित नोक्सान रु.१४ अर्ब ४३ करोड पुगनुले प्राधिकरणको समस्या जटिल रहेको देखिन्छ । ठूलो रकम सञ्चित नोक्सानमा सञ्चालित नेपाल विद्युत प्राधिकरणको वक्यौता मात्र करीव रु.८ अर्ब पुग्न गएकोले प्राधिकरणको कमजोर व्यवस्थापनको विडम्बनापूर्ण अवस्था चित्रण गर्दछ । जनोपयोगी क्षेत्रका संस्थानहरूको कुल ऋण दायित्व आर्थिक वर्ष २०६९/७० मा रु.७६ अर्ब १६ करोड ७५ लाख पुगेको छ । जुन अघिल्लो आर्थिक वर्षमा रु.७० अर्ब २० करोड ६२ लाख रहेको थियो । सबैभन्दा बढी नेपाल विद्युत प्राधिकरणको रु.७४ अर्ब ६८ करोड ५ लाख ऋण दायित्व रहेको छ भने नेपाल दूर सञ्चार कम्पनी लि.ले कुनै ऋण लिएको छैन ।



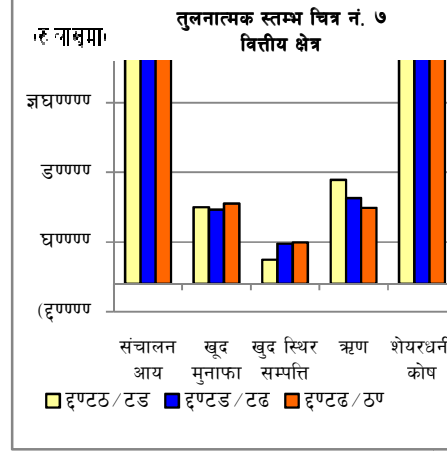
यस क्षेत्रका संस्थानहरूमा कार्यरत कुल कर्मचारी संख्या आर्थिक वर्ष २०६९/७० को अन्त्यसम्ममा जम्मा १५,२३८ जना रहेका छन् । सबैभन्दा बढी नेपाल विद्युत प्राधिकरणमा ९०१५ जना कर्मचारीहरू कार्यरत रहेका छन् । यस क्षेत्रका संस्थानहरूको कुल प्रशासकीय खर्च वार्षिक रु.१७ अर्ब ११ करोड १९ लाख रहेको देखिन्छ । जनोपयोगी क्षेत्रका तीनवटा संस्थानहरूको मात्रै कोषमा व्यवस्था नगरिएको दायित्व (Unfunded Liabilities) आर्थिक वर्ष २०६९/७० मा रु.२० अर्ब ७५ करोड १३ लाख पुगेको छ, जसमा नेपाल विद्युत प्राधिकरणको रु.१४ अर्ब ८ करोड ४३ लाख, नेपाल दूर सञ्चार कम्पनी लि.को रु.६ अर्ब २२ करोड ९० लाख र नेपाल खानेपानी संस्थानको रु.४३ करोड ८० लाख रहेको देखिन्छ ।

यसप्रकार संस्थानहरूको कोषमा व्यवस्था नगरिएको दायित्वमा अत्यधिक वृद्धि हुँदै जाँदा सरकारी कोषमा क्रमशः दायित्व बढ्नजाने कारणले यो समस्या विकराल देखिएको छ । जनोपयोगी क्षेत्रका संस्थानहरूमा नेपाल सरकारले आर्थिक वर्ष २०६९/७० सम्ममा कुल रु.६३ अर्ब ३४ करोड ९५ लाख सेयर लगानी र रु.८२ अर्ब ७१ करोड ५६ लाख ऋण लगानी गरेको देखिन्छ । यसबापत आर्थिक वर्ष २०६९/७० मा नेपाल दूर सञ्चार कम्पनी लि.बाट रु.६ अर्ब ९८ करोड ७५ लाख नेपाल सरकारलाई लाभांश प्राप्त भएको छ ।

२.६ वित्तीय क्षेत्र :

वित्तीय क्षेत्र अन्तर्गत ९ वटा संस्थानहरू सञ्चालनमा रहेका छन् । आर्थिक वर्ष २०६९/७० मा यस क्षेत्रको कुल सञ्चालन आय रु.२३ अर्ब ९५ करोड ७४ लाख पुगेको छ, जुन अघिल्लो आर्थिक वर्षको तुलनामा १२ प्रतिशतले वृद्धि हो । वित्तीय क्षेत्रका संस्थानहरू सुधारोन्मुख छन् । वित्तीय क्षेत्रका ९ वटै संस्थानहरूले आर्थिक वर्ष २०६९/७० मा खुद नाफा आर्जन गरेका छन् । आर्थिक वर्ष २०६८/६९ मा यी क्षेत्रका संस्थानहरूको खुद नाफा रु.५ अर्ब ३२ करोड ९३ लाख रहेकोमा आर्थिक वर्ष २०६९/७० मा केही वृद्धि भई रु.५ अर्ब ७५ करोड ५८ लाख पुगेको पाइयो । यस क्षेत्रका बढी नाफा आर्जन गर्नेमा कृषि विकास बैंक रु.२ अर्ब २८ करोड ९६ लाख र राष्ट्रिय वाणिज्य बैंक रु.१ अर्ब ३१ करोड १ लाख रहेको पाइयो । आर्थिक वर्ष २०६९/७० मा यस क्षेत्रका संस्थानहरूको खुद स्थिर सम्पत्ति आर्थिक वर्ष २०६८/६९ को तुलनामा ३.०९ प्रतिशतले वृद्धि भई रु.२ अर्ब ९६ करोड ६९ लाख पुगेको छ । जुन अघिल्लो आर्थिक वर्षमा रु.२ अर्ब ८७ करोड ८० लाख रहेको थियो । यस क्षेत्रका सबै संस्थानहरूको शेयरधनी कोष धनात्मक रहेको पाइयो । यस क्षेत्रको शेयरधनी कोष आर्थिक वर्ष २०६९/७० मा रु.३१ अर्ब ९५ करोड ६४ लाख धनात्मक हुन पुगेको छ ।

साथै वित्तीय क्षेत्रका संस्थानहरूको कर्जा/लगानी रकम वृद्धि भई आर्थिक वर्ष २०६९/७० सम्ममा रु.१ खर्ब ९३ अर्ब ९९ करोड ८९ लाख पुगेको छ । अधिल्लो आर्थिक वर्षमा उक्त कर्जा/लगानी रकम रु.१ खर्ब ६१ अर्ब २२ करोड ६३ लाख रहेको थियो । यस आर्थिक वर्षमा कृषि विकास बैंक, राष्ट्रिय वाणिज्य बैंक, एन.आई.डि.सी. डेभलपमेण्ट बैंक, नागरिक लगानी कोष र निक्षेप तथा कर्जा सुरक्षण निगम लि.को कर्जा/लगानीमा अधिल्लो आर्थिक वर्षको तुलनामा अत्यधिक वृद्धि भएको देखिन्छ ।



वित्तीय क्षेत्रका संस्थानहरूमा नेपाल सरकारले आर्थिक वर्ष २०६९/७० सम्ममा कुल रु.२० अर्ब ४९ करोड २ लाख सेयर लगानी र रु.३ अर्ब ९ करोड ७१ लाख ऋण लगानी गरेको देखिन्छ । सेयर लगानीवापत आर्थिक वर्ष २०६९/७० मा वित्तीय क्षेत्रका संस्थानहरूमध्ये नेपाल स्टक एक्सचेञ्ज लि. बाट रु.१९ लाख र जलविद्युत लगानी तथा विकास कम्पनीबाट रु.३ लाख गरी जम्मा रु.२२ लाख लाभांश प्राप्त भएको छ । निक्षेप तथा कर्जा सुरक्षण निगम लि.को पूँजी वृद्धि गर्न रु.१ अर्ब थप सेयर लगानी गरिएको छ । साना निक्षेपकर्ताको निश्चित रकमसम्मको निक्षेप सुरक्षित रहने भएकोले वित्तीय क्षेत्रमा सर्वसाधारणको विश्वास बढ्न गएको महसुस गरिएको छ ।

वित्तीय क्षेत्रका संस्थानहरूमा कुल ६२९६ जना कर्मचारीहरू कार्यरत रहेका छन् जसमा सबैभन्दा बढी कृषि विकास बैंक र राष्ट्रिय वाणिज्य बैंकमा क्रमशः ३०२६ र २७४१ को संख्यामा कर्मचारीहरू कार्यरत रहेको देखिन्छ । यस क्षेत्रका संस्थानहरूको कुल प्रशासकीय खर्च वार्षिक रु.६ अर्ब १० करोड ६ लाख रहेको देखिन्छ । यस क्षेत्रका संस्थानहरूमध्येमा राष्ट्रिय बीमा संस्थानले आर्थिक वर्ष २०६३/६४ सम्मको मात्र लेखापरीक्षण गराएको स्थिति रहेको छ । त्यस्तै नागरिक लगानी कोषले आर्थिक वर्ष २०६८/६९ सम्मको लेखापरीक्षण सम्पन्न गरेको छ भने अन्य सबै संस्थानहरूले आर्थिक वर्ष २०६९/७० सम्मकै लेखापरीक्षण सम्पन्न गरेका छन् । कोषमा व्यवस्था नगरिएको दायित्व (Unfunded Liabilities) का सम्बन्धमा राष्ट्रिय वाणिज्य बैंकको रु.९१ करोड ४७ लाख कोषमा व्यवस्था नभएको दायित्व र संभावित दायित्व रु.९ अर्ब १३ करोड १८ लाख गरी जम्मा रु.१० अर्ब ४ करोड ६५ लाख र निक्षेप तथा कर्जा सुरक्षण निगमको कोषमा व्यवस्था नभएको दायित्व रु.४ लाख रहेको छ भने अन्य संस्थानहरूको कोषमा व्यवस्था नगरिएको दायित्व (Unfunded Liabilities) रहेको देखिदैन ।

खण्ड ३

सार्वजनिक संस्थानहरूको व्यवस्थापकीय विश्लेषण

३.१ संस्थान गठन प्रावधान :

नेपाल सरकारको पूर्ण वा अधिकांश स्वामित्वमा संचालित ३७ वटा सार्वजनिक संस्थानहरू विभिन्न पाँच प्रकारका ऐनद्वारा गठित छन् । जसमा कम्पनी ऐनअनुसार २३ वटा, संस्थान ऐनअनुसार २ वटा, सम्बन्धित संस्थानसम्बन्धी विशेष ऐनअनुसार ७ वटा, सञ्चार संस्थान ऐनअनुसार २ वटा र बैंक तथा वित्तीय संस्थासम्बन्धी ऐनअनुसार ३ वटा संस्थान सञ्चालित छन् । यी संस्थानहरूका संस्थापनासम्बन्धी ऐन वेगलावेगलै भएको हुँदा संस्थानहरूको सञ्चालनका आधार पनि छुट्टाछुट्टै देखिन्छन् । फरकफरक ऐनद्वारा संस्थापित यी संस्थानहरूको कार्यसञ्चालन/व्यवस्थापनका लागि निर्माण गरिएका नियमावली/विनियमावलीहरूमा पनि एकरूपता नभएकाले सार्वजनिक संस्थानहरूमा हुने नियुक्ति प्रक्रियादेखि संस्थानहरूका जनशक्तिलाई उपलब्ध गराउने सेवासुविधाका विषयहरूमासमेत एकरूपता कायम हुन सक्ने अवस्था देखिएन ।

३.२ संस्थान सञ्चालन प्रावधान :

सार्वजनिक संस्थान गठनसँग सम्बन्धित ऐनहरूलाई हेर्दा सार्वजनिक संस्थानहरूको सञ्चालनमा मूलतः ३ वटा अङ्गहरू साधारण सभा, सञ्चालक समिति र व्यवस्थापन समूह प्रत्यक्षतः संलग्न रहेको देखिन्छ । साधारण सभा सार्वजनिक संस्थानको सेयरधनीहरूको सभा हो र यो नै संस्थान सञ्चालन तथा व्यवस्थापनको सम्पूर्ण अधिकारको श्रोत हो । साधारण सभाअन्तर्गत रहने सञ्चालक समिति संस्थानको समग्र सञ्चालनप्रति जवाफदेही रहनुपर्ने व्यवस्था छ । सार्वजनिक संस्थानको स्वामित्व लिएको नेपाल सरकारले आफ्नो स्वामित्वको परिचालन सम्बन्धित संस्थानको सञ्चालक समितिमाफत गर्दछ । यथार्थमा भन्नुपर्दा सञ्चालक समिति कुनै पनि सार्वजनिक संस्थानको सञ्चालन तथा व्यवस्थापनको दृष्टिकोणबाट अत्यन्त महत्वपूर्ण निकाय हो । मूलतः यसले दिने मार्गदर्शनभित्र रहेर संस्थान सञ्चालन हुन्छ । साथै संस्थानको समग्र सञ्चालनको सरकारप्रतिको जवाफदेही प्रत्यक्षतः सञ्चालक समितिले लिएको हुन्छ । सञ्चालक समितिको काम, कर्तव्य, अधिकार, गठनविधि, सञ्चालक सदस्यको योग्यता/अयोग्यता, पदाधिकारी आदि विषयमा यससँग सम्बन्धित कानूनमा उल्लेख भएको व्यवस्थाहरूलाई विश्लेषण गर्दा ऐनले मूल विषयहरू (Major Framework) मात्र उल्लेख गरी धेरै हदसम्म नेपाल सरकारलाई लचकता (Flexibility) दिएको देखिन्छ । यसबाट विधिनिर्माताको मनसाय के देखिन्छ भने स्वामित्व लिने भनेको लगानीकर्ताले हो र लगानीकर्तालाई आफ्नो लगानीको प्रतिफलप्रति गम्भिर चासो रहेको हुन्छ । यति हुँदाहुँदै पनि नेपालका सार्वजनिक संस्थानहरू व्यवस्थापकीय दृष्टिकोणमा प्रायशः ज्यादै कमजोर छन् । नाफामा रहेको भनिएका धेरैजसो संस्थानहरू पनि व्यावसायिक दक्षताको कारणले नभई अन्य कारणले नाफामा गएको देखिएको छ । सार्वजनिक संस्थानहरूमा सञ्चालन व्यवस्था कमजोर हुनुको विभिन्न कारणहरूमध्ये सञ्चालक समिति सक्षम र प्रभावकारी हुन नसक्नु पनि एक हो । सार्वजनिक संस्थानहरूको समग्र कार्यकुशलतामा अभिवृद्धि गरी लक्षित उद्देश्य हासिल गर्न दक्ष, व्यावसायिक एवं पेशाविद्हरूमध्येबाट मात्र सञ्चालक समितिमा प्रतिनिधित्व गराउने र सञ्चालक संख्यालाई उपयुक्त/छरितो आकारमा ल्याउने नेपाल सरकारले नीति लिएअनुरूप अधिकांश संस्थानहरूमा संख्याको हकमा सो अनुरूपको व्यवस्था भएको छ । तर सञ्चालकहरूको नियुक्तिमा राजनीतिक हस्तक्षेप, कर्मचारीतन्त्रको बाहुल्यता, काम गर्ने उपयुक्त वातावरण

नभएकोले योग्य व्यक्ति आकर्षित नहुने र ट्रेड युनियनको चर्को दवाव आदि कारणले सञ्चालक समितिको भूमिका प्रभावकारी देखिएको छैन । सार्वजनिक संस्थानहरूको सञ्चालक समिति संख्यासम्बन्धी विवरण तालिका नं.९ मा उल्लेख गरिएको छ ।

३.३ संस्थानको नेतृत्व :

सार्वजनिक संस्थानमा उच्च व्यवस्थापन (Top Level Management) र कार्यसञ्चालन जनशक्ति (Functioning Staff) गरी दुई किसिमका जनशक्ति कार्यरत रहेका देखिन्छन् । संस्थानको दैनन्दिनको कार्यसञ्चालन गर्न र व्यवस्थापनलाई संस्थानको लक्ष प्राप्तमा सहयोग पुऱ्याउन कार्यसञ्चालनस्तरको जनशक्ति संस्थानको व्यवस्थापनले नियुक्त गर्ने गरेको छ, भने उच्च व्यवस्थापन (सञ्चालक समितिको अध्यक्ष/सदस्य र कार्यकारी प्रमुख) तहमा नेपाल सरकारबाट नियुक्त हुने गरेको छ । सञ्चालक समितिप्रति उत्तरदायी भई सञ्चालक समितिले प्रत्यायोजन गरेको अधिकारभित्र रहेर व्यवस्थापन समूहले संस्थानको व्यवस्थापन गर्दछ । नेपाल सरकारले योग्य, दक्ष, व्यावसायिक एवं पेशाविद्हरूबाट मात्र संस्थानको सञ्चालक समितिमा प्रतिनिधित्व गराउने र संस्थानका कार्यकारी प्रमुखहरूको नियुक्ति व्यवस्थापकीय क्षमता भएका योग्य व्यक्तिहरूबीच प्रतिस्पर्धाको माध्यमबाट सिफारिश भएका व्यक्तिहरूमध्ये नेपाल सरकारले नियुक्त गर्ने र उनीहरूसंग कार्यसम्पादन करार गर्ने नीतिमुताविक २०६८ साल माघमा सार्वजनिक संस्थान निर्देशन बोर्डको गठन भई उक्त बोर्डले विभिन्न संस्थानहरूमा खुला प्रतिस्पर्धाको माध्यमबाट छनौट गरी सिफारिश गरेका व्यक्तिहरूमध्येबाट नेपाल सरकारले कार्यकारी प्रमुख नियुक्ति गरी निजको कार्यसम्पादन मूल्याङ्कनको आधारमा तलबसुविधा एवं पुरस्कार दिने प्रणालीको सुरुवात गरिएको छ । सक्षम व्यवस्थापकीय नेतृत्व चयन गरी संस्थानलाई नतिजामुखी, प्रतिस्पर्धी र व्यावसायिक बनाउन शुरु गरिएको प्रस्तुत पद्धति सकारात्मक भए तापनि नियुक्त भएका कार्यकारी प्रमुखहरूलाई लक्ष हासिल हेतु निर्बाधदङ्गले काम गर्ने व्यावसायिक वातावरणको निर्माण हुनसकेको अवस्था छैन । अर्कोतर्फ कार्यकारी अधिकृत नियुक्तिको सिफारिश गर्ने अधिकारप्रति कानुनी प्रश्न उठेको र यो विषय सम्मानित सर्वोच्च अदालतमा विचाराधिन रहेकाले हाल नियुक्ति सिफारिश प्रक्रिया पनि रोकिएको अवस्था छ । बोर्डको सिफारिशमा नियुक्त भएका केही प्रमुख कार्यकारी अधिकृतहरूको आवधिक कार्यसम्पादन मूल्याङ्कन गरी सो को प्रतिवेदन अर्थ मन्त्रालयमा प्रस्तुत गरिएको छ ।

३.४ जनशक्ति व्यवस्थापन :

३७ वटा सार्वजनिक संस्थानहरूमा कार्यसञ्चालन स्तरमा कार्यरत कर्मचारीहरूको संख्या आर्थिक वर्ष २०६९/७० मा कुल ३०६९२ जना रहेको पाइयो, जुन अघिल्लो आर्थिक वर्षमा ३१७५५ थियो । सबैभन्दा बढी नेपाल विद्युत प्राधिकरण, नेपाल दूर सञ्चार कम्पनी लि. र कृषि विकास बैंकमा क्रमशः ९०१५, ५५३० र ३०२६ जना कर्मचारीहरू कार्यरत रहेका छन् । जनशक्तिअनुसारको काम नभएकाले जनशक्तिलाई धनशक्तिमा रूपान्तरण गर्ने चुनौति अभ्रै पनि समस्याकै रूपमा रहेको पाइयो । यसो हुनुको प्रमुख कारण गुणात्मक तथा दक्षतायुक्त जनशक्तिको अभाव तथा जागिरे प्रवृत्तिका कर्मचारीहरूको बाहुल्यता नै हो भन्दा अत्युक्ति नहोला । त्यस्तै प्रकृतिको निजी क्षेत्रको व्यावसायिक संस्थासँग तुलना गर्ने हो भने सार्वजनिक संस्थानमा अत्यधिक बढी कर्मचारी (Overstaffing) रहेको देखिन्छ । संस्थानहरूको खुद नाफाका आधारमा प्रति कर्मचारी योगदान विश्लेषण तालिका नं.७ मा दिइएको छ ।

विगतमा अधिकांश सार्वजनिक संस्थानहरूमा पदपूर्ति व्यवस्था अपेक्षाकृत निष्पक्ष र पारदर्शी नभएकै कारणले दक्ष एवं प्रतिस्पर्धी कर्मचारी नियुक्त हुन नसकेको आमबुझाईलाई नकार्न सकिने

अवस्था छैन । साथै विनाप्रतिस्पर्धा आफ्ना मान्छेलाई जागीर खुवाउन आवश्यकभन्दा बढी संख्यामा अस्थायी एवं करार सेवाका पदहरूमा कर्मचारीहरू नियुक्त गर्ने प्रवृत्तिले गर्दा संस्थानहरूको प्रशासकीय शिरोभार खर्च बढ्दै गएको अवस्था छ । अधिकांश संस्थानहरूमा जनशक्तिको प्रक्षेपण र जनशक्ति विकास योजना तर्जुमा गरी कार्यान्वयन गरिएको अवस्था छैन । त्यसैगरी कर्मचारीको दक्षता, सीप र क्षमता विकासमा पर्याप्त ध्यान पुग्नसकेको छैन ।

सार्वजनिक संस्थान, विकास समिति, आयोग तथा प्रतिष्ठानहरूमा कर्मचारी नियुक्ति प्रक्रियामा निष्पक्षता/एकरूपता ल्याउन संस्थानको पदपूर्ति प्रक्रियामा नेपाल सरकारका सचिव बैठकमा निर्णय भएअनुसार लोक सेवा आयोगको परामर्श लिने वा प्रतिनिधित्व गराउने व्यवस्थाको लागि सोअनुसार हुन सबै निकायमा यस मन्त्रालयबाट लेखी पठाइएकोमा यस्तो व्यवस्था कानूनमा नै स्पष्ट उल्लेख नभएकाले यसको प्रभावकारी कार्यान्वयन हुन सक्ने स्थिति देखिएन ।

३.५ सामूहिक सौदावाजीमा ट्रेड युनियनको उपस्थिति :

लोकतान्त्रिक शासनप्रणालीमा कर्मचारीको हकहितका लागि ट्रेड युनियनको भूमिकालाई अस्वीकार गर्न सकिदैन । संस्थाको उद्देश्य प्राप्तमा व्यवस्थापनलाई घचघच्याउने कार्यमा पनि ट्रेड युनियनहरूको सक्रियता आवश्यक पर्दछ । हाम्रा सार्वजनिक संस्थानहरूमा भने आफू कार्यरत निकायको वित्तीय स्वास्थ्य विचारै नगरी बढी सुविधा लिने प्रवृत्ति मौलाउँदै गएको कारणले संस्थानहरूको आर्थिक तथा व्यवस्थापकीय पक्ष कमजोर हुँदै गएको अवस्था छ । विवाद समाधानका लागि वार्ता, सहकार्य, सामूहिक सौदावाजी, सामाजिक संवाद, समसामयिक अन्तर्क्रिया, तत्कालीन र दीर्घकालीन कार्ययोजना तर्जुमा तथा कार्यान्वयन जस्ता व्यवस्थापनका शान्तिपूर्ण सहज उपायहरूको अवलम्बन गर्ने पद्धति अनुसरण गर्नुको सट्टा तालाबन्दी, घेराउ, उत्पादन तथा बिक्री बन्द गर्ने जस्ता नकारात्मक पद्धतिहरू अवलम्बन गर्ने गरिएको विडम्बनापूर्ण अवस्थाले यस्ता संस्थानहरू निरन्तर ओरालो लागिरहेका छन् ।

सार्वजनिक संस्थानहरूमा देशका प्रमुख राजनीतिक दलहरूको संख्याको हाराहारीमा ट्रेड युनियन र पेशागत संघ संगठनहरू खुलेका छन् । तर आधिकारिक ट्रेड युनियन निर्वाचन नहुने र हरेक संघ संगठनहरूबाट समानान्तर रूपमा कर्मचारीहरूको सेवा सुविधा वृद्धिसँग सम्बन्धित मागहरूलाई लिएर दबाव दिने गरेको देखिन्छ । सम्बन्धित निकायको पूर्वसहमतिविना सेवासुविधाहरू बढाउने प्रवृत्ति र संस्थानको आर्थिक क्षमताले धान्नै मुस्किल पर्ने खालका यस्ता मागहरूको दबावका कारण संस्थानको कोषमा व्यवस्था नगरिएको दायित्वमा निरन्तर वृद्धि हुँदै गएको अवस्था छ । सरकारी संस्थानहरूका यस प्रकारका क्रियाकलापले अन्ततोगत्वा सरकारको राज्यकोषमा ठूलो दबाव श्रृजना गराउने निश्चित छ । संस्थानसम्बद्ध तालुक मन्त्रालय र सञ्चालक समिति ट्रेड युनियनको मागमा वार्ता र सहमतिबाट टुङ्गोमा नपुगी त्यसलाई खुरुक्क अनुमोदन गरी स्वीकृतिका लागि अर्थ मन्त्रालयमा पठाउने प्रवृत्तिले गर्दा अर्थ मन्त्रालयमा अनावश्यक कार्यचाप र दबाव बढिरहेको छ । वर्षौं पुराना समस्यालाई मन्त्रालयको नेतृत्व फेरिपिच्छे पुनः जगाएर भन्नु विवाद सिर्जना हुनेगरेको छ ।

समग्रमा सार्वजनिक संस्थानहरूमा उत्पन्न हुनसक्ने विवाद समाधानको लागि निर्वाचनद्वारा एउटा संस्थानमा एउटामात्र ट्रेड युनियन रहने व्यवस्था गर्नुपर्दछ । त्यसैगरी तालुक मन्त्रालय, संस्थान व्यवस्थापन र आधिकारिक ट्रेड युनियनको प्रतिनिधि रहेको त्रिपक्षीय विवाद समाधान संयन्त्र गठन गरी एउटा स्पष्ट कार्यप्रणाली र कार्यविधिमार्फत विवाद समाधान गर्ने स्थायी उपाय अवलम्बन गर्नु आवश्यक देखिन्छ । यसका अतिरिक्त संस्थानमा कार्यरत कर्मचारीहरूको सुविधा र सेवा शर्तका विषयभन्दा संस्थान सुधारका विषयहरूमा बढी केन्द्रित रही विवादको उठान गर्न र सोको

उपयुक्त व्यवस्थापन गर्न संस्थानका ट्रेड युनियनहरूलाई उत्प्रेरित गर्नु जरुरी देखिएको छ । यसैबाट सार्वजनिक संस्थानहरूमा कर्मचारीको सुविधासँग सम्बन्धित विवादको श्रृंखला समाधान हुन गई स्वच्छ र सहज कार्यवातावरणको निर्माण हुने अपेक्षा गर्न सकिन्छ ।

३.६ लेखापरीक्षण र वित्तीय उत्तरदायित्व :

सार्वजनिक संस्थानहरूले प्रत्येक आर्थिक वर्षको समाप्तिपछि निश्चित समयावधि भित्र लेखापरीक्षण गराउनुपर्ने व्यवस्था कानूनले तोकेको छ । जसअनुसार संस्थानहरूको लेखापरीक्षणको अवस्था हेर्दा कुल ३७ मध्ये २४ वटा संस्थानहरूले आर्थिक वर्ष २०६९/७० सम्मको लेखापरीक्षण सम्पन्न गरेका छन् । ७ वटा संस्थानहरूले आर्थिक वर्ष २०६८/६९ सम्मको लेखापरीक्षण सम्पन्न गरेका छन् भने राष्ट्रिय बीमा संस्थानले आर्थिक वर्ष २०६३/६४ पछिको लेखापरीक्षण सम्पन्न गरेको देखिएन । साथै नेपाल ओरिण्ड म्याग्नेसाइट प्रा.लि.ले आर्थिक वर्ष २०६९/६२ सम्मको र राष्ट्रिय उत्पादकत्व तथा आर्थिक विकास केन्द्र लि.ले आर्थिक वर्ष २०६३/६४ सम्मको मात्र लेखापरीक्षण सम्पन्न गरेका छन् भने जनकपुर चुरोट कारखाना लि. ले आर्थिक वर्ष २०६४/६५ सम्मको लेखापरीक्षण सम्पन्न गरेको देखिएको छ ।

लेखापरीक्षणविना वित्तीय अनुशासन कायम गर्न सकिदैन । समयमै लेखापरीक्षण गराई सोको प्रतिवेदन सार्वजनिक नगर्ने संस्थानका प्रमुखहरूले वित्तीय उत्तरदायित्व बहन गरेको देखिएन । लेखापरीक्षण नभएका संस्थानमा पनि थप ऋण लगानी हुने, सुविधा वृद्धि हुने र त्यसका प्रमुख पुरस्कृत हुने वा थप जिम्मेवारी पाउने अवस्थाले सार्वजनिक संस्थानको वित्तीय अनुशासन भन कमजोर बन्दैगएको छ । संस्थानहरूको लेखापरीक्षणको स्थिति तालिका नं. ८ मा दिइएको छ । लेखापरीक्षणको अवस्था हेर्दा कानूनी प्रावधानअनुरूप समयमै लेखापरीक्षण कार्य सम्पन्न नगर्ने संस्थानहरूका प्रमुखलाई जिम्मेवार गराई आवश्यक कारवाही गर्नु जरुरी देखिन्छ ।

३.७ व्यावसायिक योजना :

सार्वजनिक संस्थानहरूले आफ्नो संस्थानको उद्देश्य, दृष्टिकोण, रणनीति र कार्यनीतिअनुरूप स्पष्टरूपले व्यावसायिक कार्ययोजना तर्जुमा गरी लागू गर्नुपर्नेमा अधिकांशले सोअनुरूप गरेको पाइएन । तत्कालीन व्यावसायिक योजना मात्रै नभएको होइन कि अधिकांश संस्थानसँग अल्पकालीन, मध्यमकालीन र दीर्घकालीन सुधार योजनाहरू पनि छैनन् । व्यावसायिक योजना भएका केही संस्थानहरूको योजनाको कार्यान्वयन अवस्था पनि कमजोर छ । यसर्थ जनशक्ति व्यवस्थापन, पूँजीको परिचालन, माग र आपूर्तिको अनुमान, मूल्यनिर्धारण, बजार व्यवस्थापन, खरिदव्यवस्था, विवाद व्यवस्थापन लगायत संस्थाको जीवनसँग जोडिएका महत्वपूर्ण आयामहरूको दैनिक, साप्ताहिक, मासिक, त्रैमासिक, अर्धवार्षिक र वार्षिक सञ्चालन कार्ययोजना बनाउन अनिवार्य देखिन्छ । साथै आफ्नो संस्थानलाई प्रतिस्पर्धी तथा व्यावसायिक बनाउन दीर्घकालीन सुधार योजनाको तर्जुमा गरी त्यसलाई कार्यान्वयनमा लैजानुपर्ने खाँचो पनि टड्कारो रूपमा देखिन्छ ।

सार्वजनिक संस्थान निर्देशन बोर्डमार्फत प्रमुख कार्यकारी अधिकृतहरू नियुक्त गर्दा कार्यसम्पादन सूचक र सम्बन्धित संस्थानको व्यावसायिक योजनाको आधारमा कार्यसम्पादन करारको सुरुवात गरिए पनि व्यावसायिक योजना तर्जुमा गर्ने र सो मुताबिक रणनीतिहरू बनाई संस्थानहरूको निर्धारित उद्देश्य हासिल गर्नेतर्फ प्रयाप्त ध्यान पुग्नसकेको छैन । त्यसैले सार्वजनिक संस्थानहरूमा कार्यसम्पादन करारलाई संस्थागत गरी यसलाई कार्यसंस्कृतिकै रूपमा विकास गर्ने र सम्पादित कार्यप्रगतिको आधारमा मात्र तलब सुविधा उपलब्ध गराउने पद्धतिको कडाइकासाथ पालना गर्नुपर्ने देखिन्छ ।

३.८ सार्वजनिक संस्थान निर्देशन बोर्डको कार्यसम्पादनको अवस्था :

सार्वजनिक संस्थानहरूको प्रतिस्पर्धात्मक क्षमता तथा व्यावसायिकता अभिवृद्धि गर्दै समन्वयात्मक ढङ्गबाट सञ्चालन गर्ने उद्देश्यले नेपाल सरकारको निर्णयानुसार २०६८ साल माघमा सार्वजनिक संस्थान निर्देशन बोर्ड गठन भई बोर्डले कार्यसञ्चालन गर्दै आइरहेको स्थिति छ ।

सार्वजनिक संस्थानहरूलाई प्रशासनिक र आर्थिक निर्णयहरूमा स्वायत्तता प्रदान गरी गैरव्यावसायिक प्रभावबाट स्वतन्त्र राख्ने उद्देश्यले सार्वजनिक संस्थानहरूमा नियुक्त हुने प्रमुख कार्यकारीहरू खुल्ला प्रतियोगिताबाट छनौट गरी सिफारिश गर्ने व्यवस्था यस गठन आदेशको महत्वपूर्ण पक्ष हो । कार्यकारी प्रमुखको नियुक्ति स्वतन्त्र र निष्पक्ष ढङ्गबाट हुनसकोस् भन्ने उद्देश्यले लोकसेवा आयोगका अध्यक्षको अध्यक्षतामा कार्यकारी प्रमुख नियुक्ति सिफारिस समितिको व्यवस्था गठन आदेशमा भएको र यस समितिले प्रतिस्पर्धाको माध्यमबाट कार्यकारी प्रमुखको छनौट गरी तीन जनाको नाम सिफारिस गरी नेपाल सरकारसमक्ष पठाउने व्यवस्था छ । गठन आदेशको अर्को महत्वपूर्ण पक्ष सार्वजनिक संस्थान कार्यकारी प्रमुखको पदमा नियुक्ति गर्दा नेपाल सरकारले निजसँग कार्यसम्पादनमा आधारित सम्झौता गर्नुपर्ने व्यवस्था छ भने सार्वजनिक संस्थान निर्देशन बोर्डले प्रत्येक वर्ष सार्वजनिक संस्थानका कार्यकारी प्रमुखको कार्यसम्पादन मूल्याङ्कन गर्ने प्रावधानसमेत राखिएको छ ।

त्यस्तै सार्वजनिक संस्थान निर्देशन बोर्डलाई माथि उल्लेख भएवमोजिम कार्यकारी प्रमुखको नियुक्तिका लागि सिफारिश गर्ने कार्यका अतिरिक्त सार्वजनिक संस्थानको नीति, योजना तथा लगानीसम्बन्धी; सार्वजनिक संस्थानको पुनर्संरचना, विनिवेश, खारेजी तथा क्षमता विकाससम्बन्धी; सार्वजनिक संस्थानको संगठन तथा जनशक्ति विकाससम्बन्धी; सार्वजनिक संस्थानका कर्मचारीको सेवा, शर्त र सुविधासम्बन्धी तथा सार्वजनिक संस्थानको अनुगमन, मूल्याङ्कन तथा सूचना प्रणालीसम्बन्धी काम गर्ने जिम्मेवारी दिइएको छ । सार्वजनिक संस्थान निर्देशन बोर्ड गठनपश्चात बोर्डको सिफारिशमा ११ वटा संस्थानहरूमा कार्यकारी प्रमुखहरू (तालिका नं. १४) नियुक्त भइसकेका छन् । अन्य संस्थानहरूमा कार्यकारी प्रमुखहरू नियुक्तिको लागि गृहकार्य गर्दागर्दै बोर्डको गठनसम्बन्धमा सम्मानित सर्वोच्च अदालतमा रिट परी हाल नियुक्तिको कार्य रोकिएको छ । बन्द रहेका विरगञ्ज चिनी कारखाना, नेपाल औषधि लि., वुटवल धागो कारखाना र जनकपुर चुरोट कारखाना पुनः सञ्चालन गर्ने विषयमा बोर्डले अध्ययन गरी अर्थ मन्त्रालयमा प्रतिवेदन दिएको छ । बोर्डलाई जिम्मेवारी दिइएको प्रमुख ६ वटा काममध्ये नियुक्ति सिफारिशबाहेक अन्य क्षेत्रमा बोर्डले खासै उल्लेखनीय काम गरेको देखिएन ।

विगतमा यस प्रकृतिको बोर्डको अनुभव नभएको कारण शून्यबाट काम अगाडि बढाउनुपर्ने, सरोकारवालाहरूको सहयोग आशातित रूपमा पाउन नसक्नु, विभिन्न विषयहरू (Issues) मा विवाद भइरहनु, आवश्यक कर्मचारी आपूर्ति हुन नसक्नु र बोर्ड र अन्य निकायहरू बीच काममा दोहोरोपना हुन जस्ता समस्याहरूका कारण बोर्डलाई अपेक्षाकृत उपलब्धि हासिल गर्न कठिनाई भइरहेको महसुस गरियो । बोर्डको कार्यकारी प्रमुख नियुक्त गर्ने कार्यक्षेत्रलाई पनि आफूखुसी खुम्च्याउने काम भएको छ । बोर्ड गठन आदेशको अनुसूची-१ मा रहेको सार्वजनिक संस्थानहरूको सूचीबाट केही संस्थानलाई भिकियो । अध्यक्ष र सञ्चालकको नियुक्तिको सिफारिश प्रतियोगिता र क्षमताको आधारमा बोर्डले गर्ने प्रावधान हटाइयो ।

सार्वजनिक संस्थान निर्देशन बोर्डको गठनपश्चात सबै प्रकृतिका काम एउटै बिन्दुबाट सञ्चालन हुने वातावरण तयार गर्न अर्थ मन्त्रालयको संस्थान समन्वय महाशाखा, विभिन्न विषयगत

मन्त्रालय र बोर्डको कार्यक्षेत्रको बारेमा स्पष्ट रेखाङ्कन हुनुपर्ने स्थिति देखिएको छ । एउटै प्रकृतिका काम बहुकेन्द्रबाट सञ्चालन भइरहेको स्थितिमा सम्बन्धित निकायबीच आपसी समन्वय र सहकार्य हुनुपर्ने देखिन्छ । स्थापनाको उद्देश्यअनुरूप उपलब्धि हासिल गर्नको निमित्त बोर्डको संस्थागत विकास, दक्ष जनशक्तिको व्यवस्थापन, पर्याप्त बजेट र कार्यमा व्यावसायिकता हुनु आवश्यक छ । बोर्डको काम, कर्तव्य र अधिकारको बारेमा कानुनी प्रश्न उठेको र बोर्डको गठन आदेशले संस्थान सञ्चालनसम्बन्धी ऐनको व्यवस्थालाई काट्न नसक्ने भएकोले बोर्ड गठनसम्बन्धी छुट्टै ऐन तर्जुमा गर्न जरुरी छ । त्यसैगरी बोर्डलाई स्वतन्त्रढङ्गमा काम गर्न दिने राजनीतिक प्रतिवद्धता हुनुपर्दछ । यसो भएमा आगामी दिनमा सार्वजनिक संस्थानहरूलाई प्रभावकारीढङ्गले सञ्चालन गर्ने सम्बन्धमा आवश्यक नीति तय गर्न नेपाल सरकारलाई सघाउ पुग्नुका साथै यस व्यवस्थाले सार्वजनिक संस्थानहरूको व्यवस्थापकीय कार्यकुशलता, आर्थिक/भौतिक स्थितिमा सुधार एवं प्रतिस्पर्धी क्षमता अभिवृद्धि भई वस्तु तथा सेवाको गुणस्तरमा स्तरीयता कायम हुने एवं कार्यसम्पादनमा जवाफदेहिता र पारदर्शिता बढ्न गई समग्रपक्षमा सकारात्मक सुधार हुनेछ ।

३.९ समन्वय, अनुगमन र मूल्याङ्कन व्यवस्था :

सार्वजनिक संस्थानहरूको समन्वय र अनुगमन गर्ने कार्यमा अर्थ मन्त्रालय, सार्वजनिक संस्थान निर्देशन बोर्ड र तालुक मन्त्रालयसमेत गरी तीनवटा निकायको उपस्थिति रहेको छ । सार्वजनिक संस्थान सञ्चालनसम्बन्धी नीतिगत व्यवस्था र सेवा सुविधाको समन्वय र अनुगमन गर्ने मुख्य भूमिकामा अर्थ मन्त्रालय रहेको छ । त्यस्तै संस्थानहरूको दैनिक कार्यसञ्चालन, प्रवाह हुने वस्तु/सेवा वितरणको विषयमा समन्वय र अनुगमन गर्ने कार्य तालुक मन्त्रालयहरूबाट हुँदै आएको छ भने सार्वजनिक संस्थानहरूको समग्र कार्यसम्पादनको समन्वय र अनुगमन गर्न सार्वजनिक संस्थान निर्देशन बोर्ड गठन गरिएको छ ।

समीक्षा अवधिमा सार्वजनिक संस्थानहरूको भौतिक, वित्तीय र व्यवस्थापकीय विश्लेषण गर्ने क्रममा सार्वजनिक संस्थानहरूमा आन्तरिक र वाह्य समन्वय र अनुगमन प्रणाली कमजोर रहेको पाइयो । यस कार्यमा संलग्न निकायबीचमै पनि नीतिगत मतैक्यता पाउन सकिएन साथै संस्थानहरूमा गरिने लगानी, कर्मचारीहरूलाई दिइने सुविधामा पनि समान धारणा बन्न सकेन । सार्वजनिक संस्थान निर्देशन बोर्डबाट पनि यस क्षेत्रमा उल्लेख्य काम हुन सकेन । अर्थ मन्त्रालय र तालुक मन्त्रालयहरू पनि दैनिक काममा अल्झिरहे ।

३.१० प्रतिस्पर्धात्मक क्षमतामा हास :

सन् १९९० को दशकमा शुरु गरिएको आर्थिक उदारीकरणको नीति पछि सार्वजनिक संस्थानको एकाधिकार रहेका कतिपय क्षेत्रहरूमा निजी क्षेत्र प्रवेश गर्‍यो । बजारमा निजी क्षेत्रको प्रवेशसँगै सार्वजनिक संस्थानले आफ्नो दक्षता बढाएर प्रतिस्पर्धा गर्न सक्षम हुनुपर्नेमा त्यसो हुन सकेन । जसै निजी क्षेत्र फस्टाउँदै गयो सार्वजनिक संस्थान धराशायी बन्दै गए । पूँजी, कच्चा पदार्थ, सरकारी संरक्षण र बजार हुँदाहुँदै पनि सरकारी उद्योग टिक्न सकेनन् । अहिलेसम्म आइपुग्दा प्रायः सबै सरकारी उद्योगको अवस्था दयनीय छ । केही बन्द छन् भने केही ठूलो सञ्चित नोक्सानीमा थलापरेका छन् । उद्योग पुनः सञ्चालन गर्ने पटक-पटकको प्रयास असफल भएको छ । सेवा क्षेत्रमा पनि निजी क्षेत्र आक्रामकढङ्गले अगाडी बढेको छ तर सार्वजनिक संस्थानसँग निजी क्षेत्रसँग प्रतिस्पर्धा गर्ने रणनीति छैन । व्यापारिक क्षेत्रको अवस्था भन्नु दयनीय हुँदै आएको छ । सरकारी अनुदान पाएर पनि व्यापारिक संस्थानको नोक्सानी बढ्दै जानुको कारण कमजोर व्यवस्थापन नै हो । एउटै प्रकृतिको काम गर्न धेरैवटा संस्थान सञ्चालन भइरहँदा सञ्चालन खर्च धान्नै नसक्ने अवस्था छ । संस्थान प्रमुख, कर्मचारी र ट्रेड युनियनहरू आफ्नो संस्थानको व्यावसायिक योजना,

सुधार र प्रतिस्पर्धात्मक क्षमता बढाउन गम्भिर रूपमा अहोरात्र खटिनुपर्नेमा ऋण र थप सुविधा माग गर्न दिनदिनै अर्थ मन्त्रालय धाइरहने क्रम बढ्दो छ ।

३.११ समग्र व्यवस्थापकीय समस्याको विश्लेषण :

संस्थानको सञ्चालक समितिले निर्णय गर्ने र सम्बन्धित मन्त्रालयहरू सञ्चालक समितिबाट भएका निर्णयहरू अर्थ मन्त्रालयमा सम्प्रेषण गर्ने भूमिकामा मात्र सीमित रहे भने अर्थ मन्त्रालय प्राप्त भएका मागलाई सम्बोधन गर्ने क्रममा प्रतिक्रिया जनाउने, कर्मचारी ट्रेड युनियनहरूसँग वार्ता गर्ने र सम्झौता गर्ने कार्यमा व्यस्त रह्यो । यस वर्ष पनि विनायोजना नभएको बजेट माग भई नै रह्यो र कर्मचारीहरूको दवावको आधारमा समेत रकम निकासो भयो । संस्थानका कर्मचारीहरू सेवासुविधा थपका लागि विभिन्न माग लिएर अर्थ मन्त्रालय धाइरहने श्रृंखलाले पनि निरन्तरता पायो भने अर्थ मन्त्रालय सञ्चालन खर्च र कर्मचारीहरूको तलबको लागि बजेट व्यवस्थापन गर्न सधैं दवावमा परी नै रह्यो ।

सार्वजनिक खरिद ऐनको व्यवस्था र प्रतिस्पर्धी बजारको कारणले आफ्ना सेवा र उत्पादित वस्तु बजारमा विक्री गर्न नसकी धराशायी भएको भनी गुनासो गर्नमै संस्थानहरू तल्लीन रहे । नेपाल औषधी लिमिटेडले स्वास्थ्य मन्त्रालयलाई सोभै विनाप्रतिस्पर्धा औषधी विक्री गर्न नपाएकाले उद्योग नै धराशायी हुन पुगेको गुनासो गर्‍यो भने हेटौडा तथा उदयपुर सिमेन्टका उत्पादनहरू सोभै विक्री गर्न नपाएकामा आफ्नो बजार नै ध्वस्त हुनपुगेको गुनासो नेशनल ट्रेडिङ लिमिटेडले गरी नै रह्यो । दि टिम्बर कर्पोरेशन अफ नेपालको वन मन्त्रालयले समयमै काठ नदिएको र उत्पादन गरेका काठका पोल नेपाल विद्युत प्राधिकरणलाई सोभै विक्री गर्न नसकेको कारण अपेक्षित विक्री गर्न नसकेको भन्ने गुनासो रह्यो ।

पेट्रोलियम पदार्थको आपूर्तिसम्बन्धी नीति र नेपाल आयल निगम सञ्चालनसम्बन्धी सरकारको स्पष्ट दृष्टिकोण नभएकोले समस्या भन्-भन् बल्किदैछ । मूल्य समायोजनको नीति पूर्णरूपमा कार्यान्वयन हुन सकेन भने ग्याँस आपूर्तिमा दुई रङ्गको सिलिण्डर प्रयोग गर्ने नीति व्यवहारमा उतार्न सकिएन । नेपाल आयल निगमसँग नगद अभावको कारण पेट्रोलियम पदार्थको आपूर्तिमा वेला-वेलामा अवरोध भई नै रह्यो । पेट्रोल पम्पहरूमा उपभोक्ताको ठूलो लाम पटक-पटक देखियो । मूल्य वृद्धिको ठूलो विरोध भयो, हडताल नै भयो । तर आफ्नो दैनिक काम छोडी घण्टौ लाइन लागेर ४-५ लिटर पेट्रोल पाउँदा सवारीधनी खुसी नै देखिए । त्यस्तै बढी मूल्य लिई कालोबजारमा पेट्रोल/ग्याँस विक्री गर्नेको विरोध र कारवाही कसैले गरेन । सडक विभाग, नेपाल दूरसञ्चार कम्पनी, नेपाल विद्युत प्राधिकरण, नेपाल खानेपानी संस्थानबीच पनि सडक, पोल र ढलनिर्माणसम्बन्धी कार्यमा अन्तरनिकाय समन्वय कमजोर रहेको कारण काठमाण्डौको सडकमा धुलो उड्ने, सडक भत्कने र ढल बग्ने क्रम रोकिन सकेन भने भत्केका संरचना भन् भत्कदै गए । उच्च व्यवस्थापन र कार्यस्तरका जनशक्तिबीचको कमजोर समन्वयले हडताल, घेराउ, तालाबन्दी जस्ता घटनाहरू पटक-पटक दोहोरिइरहे । विगत वर्षहरूमा जस्तै राष्ट्रिय बीमा संस्थानले गतविगत वर्षहरूको लेखापरीक्षण गराउन सकेन भने जनक शिक्षा सामग्री केन्द्रले पाठ्यपुस्तक समयमै पुर्याउन नसक्ने समस्या दोहोरिई नै रह्यो । काठमाण्डौलगायत प्रमुख शहरहरूमा खानेपानीको हाहाकार भई नै रह्यो भने नेपाल विद्युत प्राधिकरण वर्षभरि नै लोडसेडिङको तालिका परिवर्तन गर्न र उत्पादन मूल्यअनुसार मूल्य समायोजन गर्न नपाएको गुनासो सुनाउनमै व्यस्त रह्यो । नेपाल टेलिकमको मोबाइलको गुणस्तरमा खासै सुधार हुन सकेन तथा यो कम्पनी पनि निजी क्षेत्रसँगको प्रतिस्पर्धामा क्रमशः कमजोर हुँदै गएको अनुभूत गरियो ।

सार्वजनिक संस्थानहरूको वार्षिक स्थिति समीक्षा तयार गर्ने सिलसिलामा विभिन्न संस्थानका प्रमुख र जिम्मेवार व्यक्तिहरूसँग गरिएको अन्तर्क्रियामा कतिपय संस्थानका प्रमुखहरूले आफ्नो संस्थानको प्रगतिका लागि अर्थ मन्त्रालय र तालुक मन्त्रालयले अभिभावकत्व लिईदिएर संस्थानका मूलसमस्या समाधानमा समन्वयकारी र उत्प्रेरकको भूमिका निर्वाह गरिदिनुपर्ने धारणा राखे ।

सार्वजनिक संस्थानहरूको अनुगमन तथा मूल्याङ्कनको लागि स्पष्ट नीति र संयन्त्रको अभाव खटकि नै रह्यो । सार्वजनिक संस्थानहरूले सञ्चालन गर्ने व्यावसायिक योजना र कार्यक्रमहरूको नियमित अनुगमन तथा मूल्याङ्कन तालुक मन्त्रालयबाट प्रभावकारी रूपमा हुने गरेको देखिएन । संस्थान नोक्सानमा गई सञ्चालन पूँजीको अभाव भइसकेपछि अर्थ मन्त्रालय गुहार्ने प्रवृत्ति बढ्दो रूपमा रहेको देखियो । नियमित अनुगमन गरी सोको आधारमा संस्थानका प्रमुख तथा सञ्चालकहरूको मूल्याङ्कन हुने परिपाटी नरहेको र नियुक्तिकै अवस्थामा उनीहरूसँग कार्यसम्पादन सम्झौता हुने नगरेको वा भए पनि त्यसको अनुगमन नभएको कारण संस्थान प्रमुख र सञ्चालकहरूको कार्यसम्पादन प्रगति कमजोर रहेको पाइयो । केही संस्थानहरूमा कार्यसम्पादन करार सम्झौता गर्ने र सोको आधारमा अनुगमन मूल्याङ्कन गर्ने प्रणालीको सुरुवात त गरियो तर विविधकारणले यसले अपेक्षित नतिजा दिन सकेन ।

कतिपय मन्त्रालयहरू आफ्नो मातहतका संस्थानका कर्मचारीहरूले सुविधा वृद्धिको लागि गर्ने हडताल, बैंकहरूलाई बुझाउनुपर्ने ऋणको साँवाव्याज बुझाउन नसकेको जस्ता समस्याहरू समाधानमा कुनै पहल नगरी अर्थ मन्त्रालयमा विषयवस्तु प्रवेश गराउने भूमिकामा बढी केन्द्रित रहने गरेको पाइयो । संस्थानहरूलाई ऋण तथा अनुदानका रूपमा प्रवाह गरिने रकम तालुक मन्त्रालयहरूको वार्षिक बजेटमा नै विनियोजन गर्ने प्रणालीको विकास गर्न सके सार्वजनिक संस्थानमा गरिने लगानीमा सम्बन्धित मन्त्रालयलाई जिम्मेवार बनाउन सकिने देखिन्छ । गैरबजेटरी रकम मागको चापले गर्दा अर्थ मन्त्रालयको संस्थान समन्वय महाशाखा, बजेट तथा कार्यक्रम महाशाखा तथा आर्थिक नीति विश्लेषण महाशाखामा आर्थिक वर्षभरि नै सम्बन्धित मन्त्रालयहरूसँग ऋण लगानी र कर्मचारीहरूको सुविधासँग सम्बन्धित विषयको पत्राचारको दोहोरीमा रुमलिइरहने परिस्थिति सृजना भई नै रह्यो । यसबाट के स्पष्ट हुन्छ भने सिद्धान्ततः सम्बद्ध निकायहरू समस्याको पहिचान गरी समाधानको खाका कागजमा कोर्न सक्षम छन् तर व्यवहार एवं कार्यान्वयनको पक्षमा अपेक्षाकृत प्रतिबद्ध र सक्रिय हुनसकेका छैनन् । यस्तो समस्याको समाधानका लागि मन्त्रालयका निर्णयका फाइलमा टिप्पणीका पन्ना थपिँदै गए पनि अधिकांश संस्थानहरूमा आर्थिक/ भौतिक रूपमा देखिने गरी उल्लेख्य प्रगति भएको महसुस हुन सकेन ।

खण्ड ४

सार्वजनिक संस्थानहरूको विनिवेश, खारेजी र विघटन

४.१ अद्यावधिक स्थिति :

सार्वजनिक संस्थानमा रहेको सरकारको लगानीलाई निजी क्षेत्रको लगानीद्वारा विस्थापित गर्दै सरकारी खर्चलाई प्रतिफलमुखी बनाउनु, सार्वजनिक संस्थानहरूको आकार ठीक राख्न, सार्वजनिक संस्थानहरूको दक्षता वृद्धि गरी उत्पादकत्व बढाउनु, सरकारलाई परेको प्रशासनिक तथा वित्तीय भार कम गर्न र निजी क्षेत्रको सहभागिता वृद्धि गर्नुका साथै सेवा प्रवाहलाई प्रभावकारी बनाउने उद्देश्य राखी विक्रमसम्बत् २०५० साल देखि सरकारी स्वामित्वमा रहेको संस्थानहरूको निजीकरण, खारेजी र विघटन प्रक्रियालाई संस्थागत रूपमै अधि बढाइएको हो । त्यस समयदेखि आर्थिक वर्ष २०६९/७० सम्ममा ३० वटा सार्वजनिक संस्थानहरूको व्यवसाय तथा सम्पत्ति विक्री, आंशिक सेयर विक्री, चालु सम्पत्ति विक्री तथा भवन र जग्गा भाडा, व्यवस्थापन करार, खारेजी तथा विघटन जस्ता प्रक्रियाहरू अपनाई विनिवेश गरिएको छ । यसको विवरण तालिका नं.१२ मा प्रस्तुत गरिएको छ ।

निजीकरण गरिएका संस्थानहरूको निजीकरण पछिको अवस्थालाई मूल्याङ्कन गर्दा ११ वटा संस्थानहरू हाल सञ्चालनमा रहेको अवस्था छ भने बाँकी संस्थानहरू सञ्चालनमा नरहेको र केही संस्थानहरू बन्द भएका छन् । सञ्चालनमा रहेका ११ वटा निजिकृत संस्थानहरू मध्ये ५ वटा संस्थाहरूको कार्यसञ्चालन राम्रो रही नाफा आर्जन गर्न सक्षम रहेका छन् ।

नेपाल सरकारले २०६७ साल मंसिरमा कृषि विकास बैक लि.को सुधार गर्ने सम्बन्धमा ग्रामीण वित्त क्षेत्रमा कृषि विकास बैकको सशक्त उपस्थिति रहने गरी नेपाल सरकारको स्वामित्वमा रहेको ५०.७८ प्रतिशत सेयरमध्येबाट ३० प्रतिशत विन्दुसम्मको सेयर रणनीतिक साभेदारलाई विनिवेश गरी नेपाल सरकारको स्वामित्वमा बढीमा २१ प्रतिशत सेयर कायम राखी कृषि विकास बैकको स्थापनाको उद्देश्य र कार्यक्षेत्रसँग अनुकूल हुने गरी बैकमा रणनीतिक साभेदार (Strategic Partner) भित्र्याउनका लागि सैद्धान्तिक स्वीकृति दिइसकेको छ । सो निर्णय कार्यान्वयन गरी रणनीतिक साभेदारलाई भित्र्याउने कामका लागि कृषि विकास बैक विनिवेश प्राविधिक उप-समिति गठन गरी उप-समितिले आफ्नो कार्य गरिरहेको छ । रणनीतिक साभेदारका लागि आशयपत्र (EOI) प्रकाशन गर्नु पूर्व पूर्वयोग्यताका आधारहरू (Prequalification Criteria) तयार गरी अन्तिम रूप दिइएको छ । साथै विनिवेश प्राविधिक उप-समितिबाट Due Diligence Audit गर्न र विनिवेश प्रक्रियाको मार्गप्रशस्त गर्नका लागि कानुनी र प्रारम्भिक लेखापरीक्षण (Legal and Preliminary Audit) समेतको काम भइसकेको छ । International Financial Reporting Standard (IFRS) अनुकूलको वित्तीय विवरण बनाई Due Diligence Audit गर्नका लागि Special Audit को काम अगाडी बढिसकेको छ । Dev Associates, JV Partners: Baker Tilly pitcher Partners, Australia छनौट भई Special Audit को काम शुरु भएको छ । नेपाल दुर सञ्चार कम्पनी लि.को ३० प्रतिशतसम्मको सेयर विनिवेश गरी रणनीतिक साभेदार ल्याउने प्रक्रिया अगाडी बढाउनका लागि आशय पत्र (EOI) को शर्तहरू तयार भई परामर्शदाता छनौटको कार्य अगाडी बढाइएको छ ।

आर्थिक वर्ष २०६९/७० मा कुनै पनि सार्वजनिक संस्थानको निजीकरण सम्पन्न भएको छैन । निजीकरण प्रकृया अधि बढाउने क्रममा वुटवल धागो कारखानाको सम्पत्ति/दायित्व यकिन भई निजीकरणको Modality समेत तयार भइसकेको अवस्था छ । नेपाल ओरिण्ड म्याग्नेसाइटलाई सार्वजनिक निजी साभेदारीको अवधारणामा सञ्चालन गर्ने गृहकार्य भइरहेको छ भने वीरगंज चिनी कारखानाको सम्पत्ति/दायित्व यकिन गर्ने कार्य अधि बढिरहेको छ । हेटौडा कपडाको

खारेजीको प्रक्रिया भण्डै १२ वर्षपछि टुङ्गो लाग्ने स्थितिमा पुगेको छ । जग्गाबाहेकको अन्य सम्पत्ति औद्योगिक क्षेत्र व्यवस्थापन लि.लाई हस्तान्तरण भइसकेको छ । हालसम्म सञ्चालनमा नआएको नेपाल मेटल कम्पनी निजी क्षेत्रलाई सञ्चालन गर्न दिने विषयमा प्राप्त प्रस्तावउपर छलफल भइरहेको छ ।

४.२ निजीकरण कार्यक्रम कार्यान्वयनमा देखापरेका चुनौतीहरू :

दुई दशकभन्दा लामो सार्वजनिक संस्थान निजीकरणको अभ्यासबाट अपेक्षाकृत सफलता पाउन सकिएन । निजीकरणको लागि संस्थान छनोटमा अलमल देखियो भने प्रक्रिया लामो र जटिल रह्यो । सरकार परिवर्तनसँगै निजीकरणको नीति र बुझाइमा फरक-फरक धारणा देखियो । राजनीतिक दलहरूको साभ्ना धारणा बनाउन सकिएन । निजीकृत संस्थानले पनि आफ्नो कार्यक्षमता देखाउन सकेनन् । केहि संस्थानहरू उद्देश्यभन्दा बाहिर जान खोजेको देखियो । करिव दुई दशकअघि शुरु भएको निजीकरणको अनुभवबाट निजीकरण कार्यक्रम कार्यान्वयनमा मूलभूत रूपमा निम्नबमोजिमका चुनौतीहरू देखिएका छन् :

१. **नितिगत एकरूपता नहुनु** - नेपालमा निजीकरणको लहर उदार अर्थतन्त्रको अवलम्बनसँगै प्रवेश गरेको भए पनि कार्यान्वयन पक्ष फितलो भयो । निजीकरण विवादित र जोखिमपूर्ण विषय बन्दै गइरहेको छ । राजनैतिक दलहरूको निजीकरणका सन्दर्भमा फरक-फरक धारणा देखिएकोले विवाद निम्त्याउनुभन्दा घाटा सहै भए पनि सार्वजनिक संस्थान सञ्चालनमा ल्याइरहने प्रवृत्तिले प्रश्रय पायो । निजीकरण प्रकृयाको शुरुको एक दशकसम्म यसले केही गति लिए पनि त्यसपछि साह्रै सुस्त गतिमा चलिरहेको छ ।

२. **कहिल्यै नसकिने विघटन** - लिक्विडेशनको प्रक्रिया अत्यन्त लामो र जटिल रहेको छ । हेटौडा कपडा उद्योग लिक्विडेशनमा लैजाने निर्णय भई लिक्विडेटर नियुक्त भई कार्य थालेको १२ वर्षपछि पनि अझै केहि काम बाँकी छ । निजीकरण कार्य सम्पन्न गर्न सरकारले ठूलो आर्थिक दायित्व ब्यहोर्नुपरेको छ । पछिल्लो चरणमा विनिवेश एवं खारेज गरिएका सार्वजनिक प्रतिष्ठानहरूको दायित्व फरफारक गर्नको लागि नेपाल सरकारले दायित्व ब्यहोरेको छ । खारेज, विघटन वा विनिवेश कार्य सम्पन्न भइनसकेका संस्थानहरूको लागि अझै ठूलो आर्थिक भार सरकारले वहन गर्नुपर्ने अवस्था रहेको छ । विनिवेश/खारेज गरिएका सार्वजनिक संस्थानहरूमा दायित्व भुक्तानीका लागि नेपाल सरकारबाट भएको लगानी विवरण तालिका नं.१३ मा प्रस्तुत गरिएको छ । सामान्यतया सार्वजनिक संस्थानहरूको दायित्व त्यही संस्थानको सम्पत्तिबाट ब्यहोर्नुपर्ने र लिमिटेड कम्पनीको रूपमा स्थापित संस्थानको दायित्व लगानी गरिएको सेयरमा मात्र सीमित हुनुपर्नेमा आंशिक स्वामित्व (Minority Share) रहेका विराटनगर जुट मिल्स जस्ता संस्थानहरूमा समेत नेपाल सरकारले निरन्तर ठूलो लगानी गरेको पाइन्छ । यसको पछिल्लो उदाहरण वृटवल धागो कारखाना लि. र विराटनगर जुट मिल्सका कामदार कर्मचारीहरूलाई Pay-off गर्दा क्रमशः रु.४७ करोड २२ लाख र रु.५८ करोड ७२ लाख लगानी गर्नुपरेको अवस्थाबाट बुझ्न सकिन्छ । कर्मचारीलाई सुविधासहित अवकाश दिई कारखाना बन्द भएको दश वर्षसम्म पनि वीरगंज चिनी कारखानाको कर्मचारीहरूको दायित्व फरफारक गर्ने काम टुङ्गिन सकेको छैन ।

३. **क्रमजोर अनुगमन**- जुन उद्देश्यका साथ सार्वजनिक संस्थान निजीकरण गरिएको हो सो उद्देश्य प्राप्त हुन सके/नसकेको सम्बन्धमा अनुगमन तथा मूल्याङ्कन (Post Privatization Monitoring & Evaluation) गर्न नसकिएको कारण वास्तविक अवस्थाबारे उल्लेख गर्न सकिने अवस्था छैन । शर्तबमोजिम व्यवसाय सञ्चालन नगर्दा पनि केही गर्न सकिएको छैन । निजीकृत केही संस्थानहरू उद्देश्यभन्दा बाहिर गएर संस्थानको सम्पत्ति विक्री वा त्यसमा अरु नै व्यवसाय गर्नका लागि विभिन्न कोणबाट दवाव दिइरहेका छन् । निजीकृत संस्थाहरूले सम्भौताबमोजिमको शर्त पालना गरे नगरेको हेर्न सकिएको छैन । तसर्थ, निजीकृत

संस्थानहरूको नियमित रूपमा अनुगमन तथा मूल्याङ्कन गर्ने संयन्त्रको व्यवस्था गर्नु आवश्यक देखिएको छ ।

४. **जग्गा अतिक्रमण** - निजीकरणको सिलसिलामा भाडा (Lease) मा दिइएका जग्गाहरू अतिक्रमण भएको कारणबाट खरीदकर्ताले उपयोगमा ल्याउन नसकेको अवस्थाले पनि निजीकरण टुङ्गोमा पुऱ्याउन सकिएको छैन । रघुपति जुट मिल, नेपाल चिया विकास निगममा यससम्बन्धी समस्या रहेको छ ।

५. **न्यायिक निकायमा गएका विषयहरू** - निजीकरण गरिएका केही सार्वजनिक प्रतिष्ठानका खरीदकर्ताहरूले सरकारलाई तिर्नुपर्ने रकमसँग असहमति जनाई मुद्दामा गएका छन् । यसबाट सरकारले प्राप्त गर्नुपर्ने रकम असुल गर्न कठिनाई भएको र निजीकरण प्रक्रिया फरफारक गर्न नसकिएको अवस्था छ । हरिसिद्धि ईटा टायल कारखाना, भृकुटी कागज कारखाना र कृषि औजार कारखानामा यस्तो समस्या रहेको छ ।

६. **सम्पत्ति व्यवस्थापन गर्न कठिनाई** - विघटित तथा खारेज गरिएका सार्वजनिक संस्थानहरूको सम्पत्ति विक्री गर्न सकिएको छैन । नेपाल ड्रिलिङ कम्पनी, वीरगञ्ज चिनी कारखाना, कृषि औजार कारखानामा यस्तो अवस्था रहेको छ । मेथिनरीहरू धेरै पुराना (Obsolete) भएको कारणबाट पनि यस्तो हुन गएको हो । लामो समयदेखि बन्द रहेका संस्थानहरूको जग्गा र भवनको उपयोग गर्न वा उचित व्यवस्थापन गर्न सकिएको छैन ।

७. **समायोजन हिसाव मिलान** - विक्री भएको सम्पत्तिको लिनु/दिनुपर्ने मूल्य निजीकरण गरिएका केही सार्वजनिक संस्थानहरूको निजीकरण गर्ने सिलसिलामा तयार पारिएको विवरण (Information Memorandum) मा उल्लेख भएको सम्पत्तिको परिमाण, गुणस्तर र अवस्थाकोबारेमा सम्भौतापश्चात् भौतिक परीक्षण गर्दा नेपाल सरकारको तर्फबाट नियुक्त मूल्याङ्कनकर्ता र सम्बन्धित खरीदकर्ताको मूल्याङ्कनकर्ताले गरेको मूल्याङ्कनमा ठूलो अन्तर पर्नाले खरीदकर्ता र सरकारबीच विवाद सिर्जना भई निजीकरणसम्बन्धी कार्य टुङ्गोमा पुऱ्याउन व्यवधान पर्ने गरेको छ । बालाजु कपडा उद्योग, रघुपति जुट मिल, नेपाल रोजिन एण्ड टर्पेन्टाइन जस्ता संस्थानमा अझै पनि यो समस्या रहेको छ ।

८. **निजी क्षेत्रको विकास र लगानीको वातावरणमा पर्याप्त मात्रामा सुधार नहुनु :**

सरकारको निजीकरणको कार्यक्रमको सफलताको अर्को पक्ष मुलुकभित्र निजी क्षेत्रको पर्याप्त विकास र लगानीको वातावरणमा सुधार हुनु हो । नेपालमा नीतिगत र संस्थागत सुधारको प्रयासको बावजुद पनि राजनीतिक अस्थिरता, उर्जा सङ्कट, श्रम समस्या, पूर्वाधारको कमी र असुरक्षाको कारण निजी क्षेत्रको लगानी आकर्षित हुन सकेको छैन । निजी क्षेत्र स्वयंमा पनि अपेक्षाकृत मात्रामा उद्यमशीलता र नवप्रवर्तनको विकास हुन सकेको छैन । निजीकरणले उद्योगमा थप लगानी हुने उद्योगको क्षमता वृद्धि हुने, नयाँ प्रविधि भित्रिने र थप रोजगारी सिर्जना गर्ने अपेक्षा पुरा हुन सकेको छैन

खण्ड ५

सार्वजनिक संस्थान व्यवस्थापनका प्रतिनिधिमूलक समस्या, सुधारका प्रयासहरू र भविष्यको मार्गचित्र

सरकारले आफैँ व्यापार व्यवसाय गर्ने हो भने निजी उद्यमभन्दा भिन्न रहेर सञ्चालन गर्न सम्भव छैन । निजी उद्यमले जस्तै यसले पनि प्रतिस्पर्धात्मकता, व्यावसायिकता जस्ता बजारका सर्वमान्य सिद्धान्तलाई पालना गर्नुपर्दछ । आफूलाई प्रतिस्पर्धी र धानिनसक्ने बनाई आफ्ना वस्तु तथा सेवा उपभोक्तासमक्ष पुऱ्याएर लक्षित आय आर्जन गर्न सफल उद्यमी टिक्ने तर यो कसीमा असफल उद्यमी धराशायी हुने बजारको सामान्य नियम नै हो । यसै सन्दर्भमा अधिल्ला खण्डहरूमा उल्लेख गरिएका विभिन्न तथ्याङ्क तथा विषयवस्तुहरूको सेरोफेरोमा नेपालमा सार्वजनिक संस्थानहरूले वर्तमानमा भोगेका समस्याहरू, समस्याका कारक तत्वहरू, सार्वजनिक संस्थान सुधार हेतु हालसम्म गरिएका प्रयासहरू र सार्वजनिक संस्थान सुधारको भविष्यको मार्गचित्र (Roadmap) तपसलिवमोजिम उल्लेख गरिएको छ :-

५.१. सार्वजनिक संस्थानहरूले वर्तमानमा भोगेका समस्याहरू :

- ५.१.१ अधिकांश सार्वजनिक संस्थानहरूको आर्थिक अवस्था र व्यवसाय खस्कदै गई सरकारको बजेटमाथि भार थपिँदै जानु नै सार्वजनिक संस्थान सञ्चालन र व्यवस्थापनको मूलभूत समस्या हो । सरकारको ठूलो लगानी खेर गइरहेको छ । संस्थानँग भएको सम्पत्ति र क्षमताको उपयोग हुन सकेको छैन । सार्वजनिक संस्थानहरूको भूमिका अपेक्षितरूपमा व्यवस्थापन/सीमाङ्कन गर्न नसकेको कारण सामाजिक वा व्यावसायिक कुन उद्देश्यमा केन्द्रीत रहनुपर्ने भन्ने अन्वयलता कायमै रहेकाले सार्वजनिक संस्थानहरू सामाजिक जिम्मेवारी र व्यावसायिक चरित्रको दोसाँधमा रुमल्लिइरहेका छन् । यस्ता समस्यालाई आवधिक योजना र वार्षिक कार्यक्रमहरूले समेत मार्गदर्शन गर्न नसकेको कारण सार्वजनिक संस्थानहरू गन्तव्यविहिनताको अवस्थामा पुग्न लागि सकेका छन् भन्दा अत्युक्ति नहोला ।
- ५.१.२ संस्थानहरूको व्यावसायिक र व्यवस्थापकीय क्षमतामा हास आइरहेको छ । सञ्चित नोक्सानी र खुद सम्पत्ति नकारात्मक भई टुकुटुकु चलिरहेका संस्थानहरू ट्रेड युनियनको दबाव र प्रभावमा पर्नाले अर्धमुच्छिन्न अवस्थामा रूपान्तरित भए । विभिन्न बहानामा आर्थिक दायित्वमात्र थप गर्ने विषय संस्थागत संस्कृतिकै रूपमा प्रायसः हरेक संस्थानमा विस्तारित भइरहेको तथ्यले संस्थानहरूको वेधिति र दयनीय स्थितिको चित्रण गर्दछ ।
- ५.१.३ निजीकरण भएका अधिकांश सार्वजनिक संस्थानहरू कित्त बन्द भैसकेका छन् भने कित्त विवादको भूमरीमा रुमल्लिइरहेका छन् । एकातिर निजीकरणको प्रयासबाट अपेक्षित नतिजा हासिल हुनसकेको छैन अर्कातिर त्यसले जनमानसमा निजीकरणको विषयप्रति नै नकारात्मक धारणा बनाउन बल पुऱ्याएको छ । संस्थान निजीकरणपश्चात निजी क्षेत्रलाई सो निजीकृत संस्थान सञ्चालनमा आकर्षित गर्न सकिएको छैन । निजीकरण भएका संस्थानका सञ्चालकको भूमिका र नियतमा पनि प्रशस्तै प्रश्न उठिरहेका छन् । निजीकरण भइसकेका संस्थानहरूमा समेत सरकारले वर्षेनी ठूलो रकम लगानी गर्नुपर्ने परिस्थिति सिर्जना भइरहेको छ ।
- ५.१.४ सार्वजनिक संस्थानहरूको प्रतिस्पर्धी क्षमता तथा व्यावसायिकता अभिवृद्धि गरी संस्थानहरूलाई व्यावसायिक सिद्धान्तानुरूप सञ्चालन गरी अपेक्षित लक्ष्य प्राप्त गर्न

सक्षम गराउने उद्देश्यले समय-समयमा विभिन्न समिति, अध्ययन कार्यदल र आयोगहरु बनेर प्रतिवेदन पेश गरेका भए पनि ती प्रतिवेदनहरु केवल पेश गर्ने कार्यसम्मको औपचारिकतामा मात्र सीमित भएको अनुभूत हुन्छ। पछिल्लो प्रयासस्वरूप सार्वजनिक संस्थान निर्देशन बोर्ड (गठन तथा कार्य सञ्चालन) आदेश, २०६८ जारी भई सार्वजनिक संस्थान निर्देशन बोर्ड गठन भए पनि यसले कार्यकारी अधिकृतको नियुक्ति सिफारिसमा राम्रो काम गरे पनि अन्य जिम्मेवारी पुरा गर्न सकेन। जसको कारणले संस्थान निर्देशन बोर्डको औचित्यता र प्रभावकारितामा बहस शुरु भइसकेको छ।

५.२ समस्याका कारक तत्वहरु :

- संस्थान सञ्चालनसम्बन्धी नीतिगत अस्पष्टता
- संस्थानको सञ्चालनमा व्यावसायिक संस्कृतिको विकास हुने आधारभूत तत्वहरुको अभाव,
- पेशाविद् र व्यावसायिक गुण भएका उच्च व्यवस्थापकको अभाव,
- व्यावसायिक स्वायत्तता नहुनु र स्वायत्तता दिएको विषयमा पनि निर्णय गर्न नसक्नु,
- साधन र स्रोतको उपयोग क्षमताको अभाव तथा सञ्चालन खर्चमा वृद्धि,
- वस्तु तथा सेवाको गुणस्तरमा सुधार हुन नसक्नु,
- निजी क्षेत्रसँग प्रतिस्पर्धा गर्नसक्ने क्षमताको अभाव,
- कार्यरत कर्मचारीमा व्यावसायिक सीप र ज्ञानको कमी,
- परम्परागत प्रविधिको अवलम्बन,
- समन्वय गर्ने नेतृत्वदायी स्थायी संस्थागत संरचनाको अभाव वा भएका संस्थाले पनि काम गर्न नसक्नु,
- संस्थागत सुशासन (Corporate Governance) को पक्ष कमजोर,
- अप्रभावकारी अनुगमन तथा मूल्याङ्कन पद्धति - कसले कसरी गर्दछ ? सम्बन्धित निकायलाई नै थाहा छैन। नियमित रूपमा नतिजामूलक अनुगमन तथा मूल्याङ्कन गर्ने परिपाटीको विकास हुन सकेको छैन।
- कार्यसम्पादनको आधारमा पुरस्कृत गर्ने र दण्डित गर्ने संस्कृतिको विकास नहुनु र
- आम्दानी र क्षमताभन्दा बढी सुविधा माग्ने प्रवृत्ति र ट्रेड युनियनको भूमिका संस्थाको हितभन्दा कर्मचारीको पनि एउटा गुटको स्वार्थ पुरा गर्नमा केन्द्रित रहनु।

५.३ सार्वजनिक संस्थान सुधार हेतु हालसम्म गरिएका प्रयासहरु :

वि.सं.२०४२ सालबाट सार्वजनिक संस्थानहरुमा सरकारले गरिरहेको लगानीमा पुनर्विचार गरिनुपर्ने बहस शुरु हुन थाल्यो। अन्तर्राष्ट्रिय मुद्रा कोषले संरचनागत सुधार कार्यक्रम (Structural Reform Programme) कार्यान्वयन गर्दा सार्वजनिक संस्थानलाई हेर्ने राज्यको दृष्टिकोणमै आमूल परिवर्तन हुन पुग्यो। फलस्वरूप नेपाल चिउरी घ्यू उद्योग निजी क्षेत्रलाई हस्तान्तरण गरियो। वि.सं.२०४६ सालको राजनीतिक परिवर्तनले आर्थिक र सामाजिक मुल्य मान्यताहरुमै आमूल परिवर्तन ल्यायो। हिजोको अवस्थामा सर्वोपरि रहन पुगेको राज्यको भूमिकाको बारेमा पुनः परिभाषा गरी उदारवादी अर्थतन्त्रमा औपचारिक रूपमै प्रवेश गर्‍यो, जसको प्रत्यक्ष असर सार्वजनिक संस्थानहरुमा पर्न गयो। वि.सं.२०४८ सालमा तत्कालिन प्रधानमन्त्री गिरिजाप्रसाद कोइरालाको अध्यक्षतामा गठित प्रशासन सुधार आयोगले सार्वजनिक संस्थान सुधारको विषयमा

औपचारिक रूपमै राष्ट्रिय बहस शुरु गर्‍यो र उक्त आयोगको प्रतिवेदनमा सार्वजनिक संस्थानसम्बन्धी छुट्टै खण्डमा सुधारका सुझावहरू प्रस्तुत गरियो । त्यसपछि पनि सार्वजनिक खर्च पुनरावलोकन आयोग र संस्थान सुधारमा छुट्टै कार्यदलहरूले संस्थान सुधारको लागि सुझाव दिएका छन् । हालसम्मका सुधार प्रयासहरूलाई संक्षेपमा निम्नानुसार प्रस्तुत गरिएको छ :

५.३.१ नीतिगत प्रयास

- आवधिक योजनाहरू, प्रशासन सुधार आयोगहरू र सार्वजनिक खर्च पुनरावलोकन आयोगहरूले गरेका नीतिगत सुधार प्रयासहरू,
- निजीकरण ऐन, २०५० मार्फत सार्वजनिक संस्थान निजीकरण प्रक्रियालाई व्यवस्थित गराउने प्रयास र
- सार्वजनिक संस्थान निर्देशन बोर्डको गठन गरी सार्वजनिक संस्थानहरूमा प्रमुख कार्यकारी नियुक्ति र संस्थान सञ्चालनसम्बन्धी नीतिगत सुधार, अनुगमन मूल्याङ्कनलाई प्रभावकारी बनाउने प्रयास ।

५.३.२ संस्थागत सुधारको प्रयास

- अर्थ मन्त्रालय, संस्थान समन्वय महाशाखामार्फत संस्थानहरूको समन्वय गर्ने मुख्य जिम्मेवार निकायको व्यवस्था,
- सम्बन्धित मन्त्रालयमा संस्थान हेर्ने छुट्टै शाखा/महाशाखा स्थापना गरी संस्थानहरूको नीति तर्जुमा, अनुगमन र मूल्याङ्कन गर्ने संस्थागत व्यवस्था,
- विभिन्न आयोगहरूको गठनमार्फत संस्थानहरूमा गरिनुपर्ने सुधारका विषयमा सुझाव प्रस्तुत,
- अध्ययन कार्यदलहरूको गठन गरी समस्याग्रस्त संस्थानहरूको समस्या अध्ययन गरी सुझाव माग गरिएको,
- सार्वजनिक संस्थान निर्देशन बोर्ड गठन गरी संस्थानहरूको सञ्चालन, अनुगमन मूल्याङ्कनका साथै कार्यकारी प्रमुख नियुक्ति गर्ने एकल संस्थाको व्यवस्था,
- निजीकरण इकाईको गठन गरी निजीकरण कार्यलाई सहजिकरण गर्ने, समन्वय गर्ने व्यवस्था ।
- विश्व बैंकको सहयोगमा वित्तीय क्षेत्र सुधार कार्यक्रम र एशियाली विकास बैंकको सहयोगमा कृषि विकास बैंकको पुनःसंरचना र संस्थागत सुधार कार्यक्रम संचालन गरिएको,

५.३.३ आर्थिक कारोबारमा पारदर्शिता र उत्तरदायित्व प्रवर्द्धनको प्रयास

- सार्वजनिक खरीद ऐन, २०६३ र नियमावली, २०६४ अनुरूप सम्पूर्ण सार्वजनिक संस्थानहरूको खरीद प्रणालीमा एकरूपता ल्याइएको,
- सुशासन ऐन, २०६४ र नियमावली, २०६५ मार्फत संस्थानहरूमा सुशासन कायम गर्ने प्रयास,
- सार्वजनिक संस्थानहरूमा गरिने खर्चलाई पारदर्शी, मितव्ययी र उत्पादनमूलक बनाउने प्रयास,
- नेपाल लेखामान र लेखापरीक्षण मानको अवलम्बन गर्नुपर्ने व्यवस्था गरी संस्थानहरूको लेखाप्रणालीलाई अन्तर्राष्ट्रिय स्तरको बनाउने प्रयास,
- सार्वजनिक संस्थानहरूमा नियमित अनुगमन गरी आन्तरिक नियन्त्रण प्रणालीलाई प्रभावकारी बनाउने प्रयास,

- सार्वजनिक संस्थानहरूको नियमित लेखापरीक्षण गराई देखिएका बेरुजूहरू फछ्यौट गर्ने कार्यमा सञ्चालक समितिलाई जिम्मेवार बनाउने व्यवस्था,
- संस्थानहरूका आर्थिक क्रियाकलापहरूलाई पारदर्शी र सेवाग्राहीको पहुँचमा पुऱ्याउन अनिवार्यरूपमा सार्वजनिक गरिनुपर्ने व्यवस्था र
- सार्वजनिक संस्थानहरूले पनि सूचनाको हक सम्बन्धी ऐन, २०६४ को पूर्णपालना गर्नुपर्ने अवस्था ।

५.३.४ जनशक्ति व्यवस्थापन:

- नयाँ दरबन्दी सिर्जना र संरचनागत परिवर्तन गर्नुपर्दा अर्थ मन्त्रालयको पूर्व स्वीकृति लिनुपर्ने व्यवस्था,
- कर्मचारीको आकार घटाउन कृषि विकास बैंक, राष्ट्रिय वाणिज्य बैंक, नेपाल बैंक लिमिटेड र दि टिम्बर कर्पोरेशनमा स्वैच्छिक अवकाश योजना ल्याई अनावश्यक कर्मचारी कटौती गरिएको,
- खुला प्रतिस्पर्धाबाट जनशक्ति पूर्ति गर्न प्राथमिकता दिनुपर्ने प्रावधान,
- अर्थ मन्त्रालय/तालुक मन्त्रालय, विशेषज्ञ सहितको पदपूर्ति समितिको व्यवस्था,
- कार्यकारी प्रमुखको नियुक्ति खुला प्रतिस्पर्धात्मक प्रतियोगिताबाट सार्वजनिक संस्थान निर्देशन बोर्डमार्फत हुने जसको अध्यक्षता लोकसेवा आयोगका अध्यक्षले गर्ने व्यवस्था,
- कार्यकारी प्रमुखहरूसँग कार्यसम्पादन सम्झौता गरी त्यसको कार्यसम्पादन प्रतिवेदन लिने, अनुगमन तथा मूल्याङ्कन गर्ने र तलबसुविधाको स्पष्ट किटानी गर्नुपर्ने व्यवस्था र
- कर्मचारी हकहितको संरक्षण, गुनासो व्यवस्थापन र पिरमर्का सुनुवाईको लागि ट्रेड युनियन अधिकारको व्यवस्था ।

५.३.५ उदारीकरण नीतिअनुसार सार्वजनिक संस्थानहरूलाई स्वायत्तता प्रदान गर्न गरिएको प्रयास

- वस्तु/सेवा उत्पादन, मूल्य निर्धारण र बजार प्रवर्द्धन हेतु गरिने निर्णयमा स्वायत्तता प्रदान गरिएको,
- आर्थिक अवस्थाका आधारमा अर्थ मन्त्रालयको पूर्वसहमतिमा जनशक्तिलाई उपलब्ध गराउने सेवासुविधामा स्वायत्तता,
- नयाँ प्रविधिको उपयोग र सेवा प्रवाहमा विस्तार र सरलीकरण गर्न स्वायत्तता,
- व्यावसायिकता कायम गर्न र दक्षता अभिवृद्धि गर्न स्वायत्तता र
- संस्थानहरूले गर्ने लगानी, ब्याज निर्धारण जस्ता आर्थिक क्रियाकलापमा स्वायत्तता ।

५.३.६ आर्थिक स्थिति सुदृढ गरी संस्थानको व्यावसायिक क्षमता बढाउने प्रयास

- ऋण र सेयर लगानीको माध्यमले सरकारबाट पूँजी परिचालनमा सहयोग,
- सरकार जमानत बसी विभिन्न वित्तीय संस्थाहरूबाट ऋण सुविधा उपलब्ध गराइएको,
- कर्मचारीहरूको अनिवार्य/स्वैच्छिक अवकाश योजना लागू गर्न सरकारबाट रकम उपलब्ध गराइएको,
- लामो समयसम्म खुद नोक्सानीमा सञ्चालित संस्थाहरूको नोक्सानी अपलेखन (Write-off) गर्न स्वीकृति दिई वित्तीय विवरणलाई ग्राह्य बनाउन सहयोग पुऱ्याइएको र
- संस्थानहरूमा रहेको नेपाल सरकारको सेयरको अंश विनिवेश गरी निजी क्षेत्रलाई लगानी गर्न प्रोत्साहित गरिएको ।

५.३.७ संस्थानहरूले दीर्घकालमा सरकारलाई दायित्व बोकाउने विडम्बनापूर्ण अवस्थाबाट छुटकारा पाउन नेपाल सरकारबाट गरिएका विभिन्न निर्णयहरूमध्ये प्रतिनिधिमूलक निर्णयहरूको फेहरिस्त तल उल्लेख गरिएको छ :-

हेटौंडा कपडा उद्योग लिमिटेडको सम्बन्धमा नेपाल सरकार, मन्त्रिपरिषद्बाट मिति २०६९/१०/१२ मा “हेटौंडा कपडा उद्योग लिमिटेडको भवन र भौतिक पूर्वाधारको लिक्विडेटेरबाट मूल्याङ्कन भएको रु.८,१२,२५,८१६ को औद्योगिक क्षेत्र व्यवस्थापन लिमिटेडमा नेपाल सरकारको सेयर लगानी गर्ने, हेटौंडा कपडा उद्योग लिमिटेडको २५६ रोपनी जमिनको हालको बजार मूल्य रु.२०,१९,१५,५३० को औद्योगिक क्षेत्र व्यवस्थापन लिमिटेडमा नेपाल सरकारको सेयर लगानी गर्ने तथा हेटौंडा कपडा उद्योग लिमिटेडको प्लान्ट र मेशिनरी लगायतको मूल्य रु.८,१४,२६,६५०।५० मध्ये औद्योगिक क्षेत्र व्यवस्थापन लिमिटेडबाट रु.७,००,००,०००।- नगद लिने र बाँकी रहने रु.१,१४,२६,६५०।५० को औद्योगिक क्षेत्र व्यवस्थापन लिमिटेडमा वार्षिक पाँच (५) प्रतिशत ब्याजदरले नेपाल सरकारको ऋण लगानी गर्ने” भनी निर्णय भएअनुसार भवन र भौतिक पूर्वाधार तथा प्लान्ट र मेशिनरी औद्योगिक क्षेत्र व्यवस्थापन लिमिटेडलाई जिम्मा लगाउने कार्य यसै आर्थिक वर्षमा सम्पन्न भइसकेको छ भने जग्गा जिम्मा लगाउने एवं नेपाल सरकारको नाममा सेयर/ऋण लगानी कायम गराउने कार्य प्रक्रियामा रहेको देखिन्छ।

नेपाल औषधि लिमिटेडलाई आगामी दिनमा सञ्चालन/व्यवस्थापन गर्ने सन्दर्भमा अर्थ मन्त्रालयको राय माग भई आएको विषयमा देहायबमोजिम गर्नेगरी सोसम्बन्धी प्रस्ताव नेपाल सरकार, मन्त्रिपरिषद्मा लैजान सहमति दिइएको देखिन्छ :- १. सम्भव भए नेपाल औषधि लिमिटेडका सम्पूर्ण कर्मचारीहरूलाई उक्त लिमिटेडको कर्मचारी सेवा शर्त नियमावली, २०५४ मा व्यवस्था भएअनुसारको सुविधाको अतिरिक्त प्रतिवर्ष (सेवा अवधिअनुसार) एक महिनाको आधारभूत तलब बराबरको रकम दिई अवकाश दिने । २. नेपाल औषधि लिमिटेडका पूर्वकर्मचारी, नेपाल सरकार तथा संघ संस्थालाई बुझाउनुपर्ने दायित्व/कर लगायत फरफारक गर्ने । ३. यसरी सुविधा दिई अवकाश गर्दा चाहिने रकम र लिमिटेडको अन्य सम्पूर्ण दायित्व चुक्ता गर्न आवश्यक पर्ने रकम लिमिटेडको नाममा रहेको जग्गामध्ये बुँदा नं. १ र २ को दायित्व चुक्ता गर्नको लागि पुग्ने जग्गामात्र उपयुक्त मूल्यमा नेपाल सरकार, मन्त्रिपरिषद्को मिति २०६७/०३/१६ को निर्णयानुसारको परिधिभित्र रही विक्रि गरी प्राप्त गर्ने । ४. लिमिटेडको सम्पूर्ण दायित्व फरफारक गरी बचत हुने रकम लिमिटेडको खातामा जम्मा गर्ने । यो रकम अर्थ मन्त्रालयको सहमति लिई खर्च गर्ने । ५. तत्पश्चात नेपाल औषधि लिमिटेडलाई सञ्चालन गर्न निजीकरण ऐन, २०५० अनुकूल हुनेगरी प्रक्रिया अगाडी बढाउने । कारखाना सञ्चालन गर्दा नेपाल औषधि लिमिटेडमा कायम रहेका कर्मचारीहरू (स्वैच्छिक अवकाश नरोजेका) आवश्यक नपर्ने भएमा यस्ता कर्मचारीहरूलाई पनि माथि उल्लेख गरिएबमोजिमकै सुविधा दिई अवकाश दिने ।

जनकपुर चुरोट कारखाना लि.को सम्बन्धमा नेपाल सरकार, मन्त्रिपरिषद्बाट मिति २०७०/०३/२० मा जनकपुर चुरोट कारखाना लिमिटेडमा हालसम्म कार्यरत सम्पूर्ण कर्मचारीहरूलाई २०७०/०३/२० देखि लागू हुने गरी कानूनबमोजिम अवकाश दिने (Pay-off गर्ने) र अवकाशप्राप्त कर्मचारीहरूको दायित्व भुक्तान गर्न उक्त कारखानालाई ऋण

उपलब्ध गराउने निर्णय भएअनुसार यस्तो Pay-off दायित्व भुक्तानी गर्ने प्रयोजनका लागि २०७१ जेठसम्ममा रु.१ अर्ब ७३ करोड नेपाल सरकारले ऋण लगानी गरिसकेको अवस्था देखिन्छ ।

५.४ सार्वजनिक संस्थान सुधारको भविष्यको मार्गचित्र (Roadmap) :

देशको आर्थिक विकासमा मेरुदण्डको भूमिका निभाउँछन् भन्ने उद्देश्यकासाथ स्थापित सार्वजनिक संस्थानहरु कालान्तरमा राज्यको ठूलो बोझका रूपमा सेतो हातीमा परिणत भए । यिनले नत आर्थिक, सामाजिक विकासको संवाहकको भूमिका खेल्न सके न निजी क्षेत्रको पथप्रदर्शककै भूमिकामा प्रतिष्पर्धी बजारमा खरो उत्री आफ्ना उत्पादित वस्तु/सेवामा गुणस्तरीयता र नयाँपन दिनुको सट्टा पुरानो समय गुञ्जेका मीलमैशिनरी चलाएर सञ्चालन खर्चसमेत उठाउन नसक्ने अवस्थामा पुगे । सरकारी ऋण र अनुदानमा बाँच्ने आशामुखी प्रवृत्ति हावी हुँदा आफ्नो परम्परागत साख जोगाउन नसकी कित टाट पल्टे कि बन्द नै भए । आफ्ना कर्मचारीहरुलाई व्यवस्थापकीय नेतृत्वसहित नियन्त्रणमा राखी लक्षित उद्देश्य प्राप्त गर्नेतर्फ उन्मुख गराउनुको साटो उल्टो कर्मचारी युनियनका गोटीको रूपमा व्यवस्थापकहरु रूपान्तरित भए । विभिन्न समयमा भएका प्रयासहरु, सरकारले गरेको लगानी, दातृ निकायले दिएका अनुदान र सरकारी आयोग र योजनाहरुले दिएका सुझावहरुको अपेक्षाअनुसारको व्यवहार र क्रियाकलाप सञ्चालन गर्न नसक्दा संस्थानहरु आज राज्यको प्रमुख भार/चुनौतिको रूपमा रहन गए । सार्वजनिक संस्थानहरुमा सरकारको उपस्थिति नीति तथा कानूनमार्फत हुने हुँदा सुधारको क्षेत्र पनि यही हुनु स्वाभाविक हो । यस पृष्ठभूमिमा सार्वजनिक संस्थानहरुलाई व्यावसायिक, प्रतिस्पर्धी, दिगो तथा अर्थतन्त्रमा योगदान दिन सक्ने बनाउन देहायवमोजिमको सार्वजनिक संस्थान सुधारको भविष्यको मार्गचित्र (Roadmap) बनाउनुपर्ने देखिन्छ :

५.४.१ वर्तमान विश्व परिवेश, स्थानीय/राष्ट्रिय आवश्यकता, सामाजिक, आर्थिक स्थितिको विश्लेषणको आधारमा सार्वजनिक संस्थान सञ्चालन सम्बन्धमा स्पष्ट सोच र नीति अवलम्बन गर्ने जसको लागि :

- सरकार संलग्न रहनुपर्ने र रहनुपर्ने क्षेत्रको स्पष्ट धारणा बनाउने,
- सरकार कुन क्षेत्रमा केन्द्रीत रहने - उत्पादन, वितरण वा नियमन, कहाँ हो ? स्पष्ट गर्ने,
- सरकार संलग्न रहने विधि (Modality) तय गरी सोही कार्यमा मात्र केन्द्रीत हुने,
- सरकारको लगानीको मात्रा, क्षेत्र र समय निर्धारण गर्ने,
- समस्याग्रस्त प्रत्येक संस्थानको सम्पत्ति, दायित्व, सञ्चित नोक्सानी, कोषमा व्यवस्था नभएको दायित्व, बजारको सम्भावना आदि विषयमा अर्थ मन्त्रालय, सम्बन्धित मन्त्रालय र संस्थानका प्रतिनिधि एवं विशेषज्ञसहितको टोली गठन गरि छुट्टा छुट्टै विस्तृत अध्ययन (Diagnosis) गराई Profile तयार गर्ने,
- लगानी गर्दा कर्मचारी सुविधा, सञ्चालन खर्च, साँवाव्याज भुक्तानीजस्ता प्रयोजनमा नगरी बजार प्रवर्द्धन, सेवा र वस्तु विविधिकरण, क्षमता विस्तार एवं पूँजी परिचालन हुने जस्ता क्षेत्रमा मात्र लगानी गर्ने दीर्घकालिन नीतिगत स्पष्टता र अडान हुनुपर्ने,
- सार्वजनिक संस्थानमा कार्यरत कर्मचारीहरुको सुविधा वृद्धि गर्दा स्पष्ट नीतिको आधारमा मात्र गर्ने । आर्थिक अवस्था कमजोर रहेको, स्वआर्जनको सम्भावना नभएको

- र कोषविनाको दायित्व (Unfunded Liability) बढाउने खालको सुविधा नबढाउने जस्ता नीतिगत स्पष्टता हुनुपर्ने ।
- नयाँ संस्थान खोल्नुपर्नाको उद्देश्य र नीतिगत स्पष्टतासहित ठोस आधार लिने, दीर्घकालिन सोच र उद्देश्यविना नयाँ संस्थान नखोल्ने ।
- ५.४.२ संस्थानहरूको स्वामित्व स्थापित गर्ने र निजी क्षेत्रलाई स्वामित्व हस्तान्तरणको स्पष्ट दृष्टिकोण तय गर्ने, त्यसका लागि निम्न आधार लिने :
- सार्वजनिक हितको क्षेत्र,
 - सेवाप्रवाहको वैकल्पिक व्यवस्था रहे नरहेको,
 - सहस्रवर्षी विकास लक्ष्य र गरिवी निवारणमा पुऱ्याउने योगदान,
 - क्षेत्रीय सन्तुलन र समावेशी विकासलाई प्रवर्द्धन,
 - जनसाधारणको दैनिक जीवनयापनमा पर्ने प्रभाव र असरको विषय,
 - मानवीय सम्बेदना र मानव अधिकार संरक्षणको विषय,
 - बजारमा एकाधिकार, सिण्डीकेट र कार्टेलिङलाई न्यूनिकरण गर्ने विषय,
 - निजीक्षेत्रको क्षमता विकास र सरकारप्रति विश्वासको वातावरण सिर्जना हुने विषय र
 - राष्ट्रिय छवि प्रवर्द्धन गर्ने र राज्यप्रति जनविश्वास बढाउने विषय ।
- ५.४.३ संरचनागत सुधार गरी सेवा प्रवाहलाई प्रभावकारी र मितव्ययी बनाई सेवा प्रदायकलाई उत्तरदायी बनाउने :
- सार्वजनिक संस्थानहरूलाई पुनर्संरचना गर्ने,
 - सर्वसाधारणको स्वामित्व र नियन्त्रण कायम गराउन सेयरको विनिवेश गर्दा जनता/ उपभोक्ता केन्द्रीत गर्ने,
 - व्यावसायिक/रणनीतिक साभेदारीमार्फत निजीक्षेत्रलाई प्रवेश गराउने,
 - कृषिजन्य वस्तु उत्पादन र वितरणमा सहकारीकरणलाई जोड दिने,
 - मिल्दो जुल्दो प्रकृतिको संस्थानहरूलाई एकआपसमा गाभ्ने तथा समानप्रकृतिको सेवा वितरण गर्ने संस्थानहरूलाई होल्डिङ कम्पनी अथवा छात्रा संगठनको रूपमा एकीकरण गरी सञ्चालन गर्ने,
 - सार्वजनिक संस्थानहरू उपर सरकारी नियन्त्रण र स्वायत्तताको स्पष्ट रेखा कोरिनुपर्दछ । सरकारको पूर्णस्वामित्व तथा लगानीमा सञ्चालन गरिनुपर्ने संस्थानहरूमा व्यवस्थापन, मूल्य निर्धारण, वितरण जस्ता कार्यमा स्वायत्तता र नियन्त्रणको सीमासम्बन्धी स्पष्ट नीति अवलम्बन गर्ने । राष्ट्रिय आवश्यकता र प्राथमिकताको क्षेत्र निर्धारण गर्ने । सबै संस्थानहरूमा एउटै खालको नीति अवलम्बन नगरी विशिष्टकृतदङ्गले व्यवहार गरिने नीति लिने,
 - सरकारको स्वामित्वमा रहेका विभिन्न सञ्चार माध्यमहरूलाई थप योगदान पुऱ्याउन सक्ने गरी सवल बनाउन यिनीहरूलाई एकिकृतरूपमा सञ्चालन गर्ने र
 - नेपाल विद्युत प्राधिकरणलाई उत्पादन, प्रसारण र वितरण गरी ३ वटा संरचनामा टुक्र्याउने (Unbundle) काम चाँडै सम्पन्न गर्ने ।
- ५.४.४ अन्तरनिकाय समन्वय र नियन्त्रण प्रणालीमा सुदृढीकरण गर्ने :
- सार्वजनिक संस्थान निर्देशन बोर्डलाई कित कानुनीरूपमा बलियो बनाई पेशाविद्हरू रहने स्थायी संयन्त्रको रूपमा विकास गरी संस्थान समन्वय, अनुगमन र नियमनको मुख्य जिम्मेवार निकायको रूपमा विकास गर्ने कित खारेज गर्ने,

- होल्डिङ कम्पनीको अवधारणालाई मुर्तरूप दिन एउटा विज्ञ समूहबाट अध्ययन गराई प्राप्त सुझावको आधारमा सुधारका थप उपायहरू अवलम्बन गर्ने,
 - अर्थ मन्त्रालय, संस्थान समन्वय महाशाखाको संस्थागत क्षमता सुदृढीकरण गरी कर्मचारीको स्थायित्व दिई पेशा विज्ञ व्यक्तिहरूलाई प्राथमिकता दिने,
 - सम्बद्ध मन्त्रालयहरूलाई मुख्य उत्तरदायी, जिम्मेवार र जवाफदेही बनाउन कानुनी व्यवस्था गर्ने र
 - मन्त्रालयका सचिवहरूलाई मन्त्रालय अर्न्तगतका संस्थानहरूको कार्यसम्पादन, कार्यकुशलता र वित्तीय अनुशासन एवं जवाफदेहिताप्रति उत्तरदायी बनाउने तथा सचिवको कार्यसम्पादन करारमा यस विषयलाई समेत प्रवेश गराउने ।
- ५.४.५ जनशक्ति व्यवस्थापनमा सुधार गरी दक्ष व्यावसायिक र उत्तरदायी बनाउने जसको लागि :
- संगठन र व्यवस्थापन सर्वे गरी कर्मचारीको संख्या ठिक आकार (Right sizing) मा राख्ने,
 - कर्मचारी भर्ना र बढुवामा लोकसेवा आयोगको संलग्नतालाई अनिवार्य गराउने,
 - संस्थानको कार्यप्रकृति, हाल सम्पादित कार्यसम्पादन स्तर, प्राप्त प्रतिफलको विश्लेषण गरी कर्मचारीको संख्यालाई उपयुक्त आकारमा राख्न अनिवार्य अवकाश र स्वैच्छिक अवकाश कार्यक्रमहरू अवलम्बन गर्ने,
 - कर्मचारीहरूलाई आधुनिक प्रविधि, प्रक्रिया र कार्यविधिसँग अभ्यस्त गराई उत्पादकत्व र व्यावसायिक क्षमता वृद्धि गर्न प्राविधिक, व्यवस्थापकीय तालिम सञ्चालन गर्ने,
 - मिल्दोजुल्दो प्रकृतिका संस्थानका कर्मचारीको सुविधामा एकरूपता ल्याउने प्रयास गर्ने,
 - कर्मचारीलाई उसले गरेको कामको आधारमा थप पुरस्कार/प्रोत्साहन रकम उपलब्ध गराउन स्पष्ट कार्यसूचक र कार्यविवरणसहितको कार्यसम्पादन करार गराउने,
 - कर्मचारीको वृत्ति विकासलाई पूर्वानुमानयोग्य र निष्पक्ष बनाउन पारदर्शी सूचकको व्यवस्था गर्ने,
 - ट्रेड युनियन व्यवस्थापन सम्बन्धमा आचारसंहितासहितको दीर्घकालिन नीतिगत व्यवस्था गर्ने, ट्रेड युनियनको कार्यक्षेत्र, सञ्चालन विधि (Modality), व्यवस्थापनसंगको सम्बन्ध, पेशागत हकहितका विषय उठान गर्ने प्रक्रिया र शैली, सामाजिक संवाद र सामूहिक सौदावाजी जस्ता विषयमा कार्यविधिको तर्जुमा गरी सबै संस्थानहरूमा एकरूपता कायम गर्ने । ट्रेड युनियनको अनावश्यक हस्तक्षेप, दवाव र प्रभावको अन्त्य गर्ने र
 - ट्रेड युनियनको आदर्श र भावनाअनुसार कर्मचारीको हक अधिकारको संरक्षण र संगठनको उद्देश्य प्राप्तमा सहयोग पुऱ्याउन निर्वाचनद्वारा आधिकारिक ट्रेड युनियनको व्यवस्था गर्ने ।
- ५.४.६ वित्तीय व्यवस्थापनमा सुदृढीकरण र आर्थिक अनुशासन र जवाफदेहिता कायम गर्ने :
- सार्वजनिक संस्थानहरूको व्यावसायिक योजना तर्जुमा गरी बजेट र कार्यक्रमहरूलाई वैज्ञानिक, सहभागितामूलक र पारदर्शिता कायम गर्ने,
 - संस्थानहरूको सार्वजनिक खरीद र वित्तीय निर्णयहरूलाई पारदर्शी र प्रविधिमैत्री बनाउने,
 - लेखापद्धतिलाई वैज्ञानिक, पारदर्शी र अर्न्तराष्ट्रिय लेखामानानुरूप बनाउने,

- आन्तरिक नियन्त्रण प्रणालीमा सुधार गरी यसलाई व्यावसायिक जिम्मेवारी र जवाफदेहिता कायम गर्ने र आन्तरिक लेखापरीक्षणलाई पूर्णव्यावसायिक बनाउने,
 - लेखापरीक्षण अद्यावधिक बनाई प्राप्त सुझावहरूको कार्यान्वयन र उठेका बेरुजुहरूमा व्यवस्थापनलाई उत्तरदायी र जवाफदेही बनाउने,
 - आर्थिक प्रशासन र उच्च व्यवस्थापनमा संलग्न कर्मचारीको आचारसंहिता तर्जुमा गरी सोको परिपालनाको आधारमा वृत्ति विकास र पुरस्कारको अवसर दिने र
 - सार्वजनिक संस्थानमा रहेको कोषमा व्यवस्था नभएको दायित्वको सम्बन्धमा स्पष्ट सीमाङ्कन गरी आर्थिक क्षमता र हैसियत नभएका संस्थानमा यसप्रकारको दायित्व सिर्जना गर्ने कार्यलाई निरुत्साहित गराउने ।
- ५.४.७ निजीकरणसम्बन्धी नीतिमा समयसापेक्ष सुधार गरी सार्वजनिक संस्थान सुधारको प्रमुख औजारको रूपमा उपयोग गर्ने :
- निजीकरणको विषयमा प्रमुख राजनीतिक दलहरूबीच साझा अवधारणा (वा सम्भव भए राष्ट्रिय सहमति) कायम गराई स्पष्ट नीतिगत व्यवस्था गर्ने,
 - निजीकरण ऐन, २०५० लाई समयसापेक्ष सुधार गर्ने,
 - निजीकरण समितिको सुदृढीकरण गरी व्यावसायिक र प्राविधिक रूपमा सक्षम र व्यावसायिक बनाउने तथा समितिलाई राजनीतिक समूहको भन्दा पेशाविद्हरूको बाहुल्यता रहने गरी पुनर्गठन गर्ने,
 - निजीकरणको विगतको नीतिको र कार्यगत निर्णयको समीक्षा गरी विवादरहित ढङ्गले अवरुद्ध प्रक्रियाहरू सूचारु गराउने,
 - संस्थानको छनौट, सम्पत्ति/दायित्वको मूल्याङ्कन, निजीकरणको विधि (Modality), सम्पत्ति/दायित्वको हस्तान्तरण प्रक्रिया, निजीकरण पश्चातको सरकारको दायित्व/भूमिकाकोबारेमा समीक्षा गरी पारदर्शी र जवाफदेही प्रक्रिया र पद्धतिको विकास गर्ने,
 - निजीकरणको सन्दर्भमा विगतको निर्णय र प्रगतिको विस्तृत अध्ययन गरी समीक्षा हुन जरुरी छ । Post Privatisation अध्ययनको आधारमा आगामी दिनमा अवलम्बन गरिनुपर्ने नीतिको तर्जुमा गरिनुपर्दछ ।
 - निजीक्षेत्रको संलग्नता रहने क्षेत्र, निजीक्षेत्रको दायित्व र कर्तव्यकोबारेमा स्पष्ट नीतिगत व्यवस्था गरी निजी क्षेत्रलाई पनि जिम्मेवार र जवाफदेही बनाउने र
 - निजी क्षेत्रको विकासमा सरकारका नीति तथा कार्यक्रम केन्द्रित गर्ने ।
- ५.४.८ व्यवहारगत कार्यप्रणाली र कार्यपद्धतिमा देहायबमोजिम सुधार गर्ने :
- संस्थानको काममा गुणस्तरीयता ल्याउन नयाँ प्रविधि र प्रणालीको विकास गर्ने,
 - प्रतिष्पर्धात्मक क्षमतामा सुधार गर्न तालिम, अवलोकन भ्रमण र उत्प्रेरणाका औजारहरूको प्रयोग गर्ने,
 - संस्थागत सुशासन (Corporate Governance) को प्रवर्द्धन गर्ने,
 - राजनीतिक हस्तक्षेप र पहुँचबाट मुक्त गर्ने,
 - कार्यसम्पादनका आधारमा सुविधा र तलब निर्धारण गर्ने र पाउने सुविधालाई संस्थानको कार्यप्रगति र उपलब्धिसँग तालमेल मिलाई स्पष्ट, वस्तुनिष्ठ सूचकको आधारमा मात्र उपलब्ध गराउने,

- सूचना र प्रविधिको अधिकतम प्रयोग गरी सेवा प्रवाहमा सुधार गर्ने र
 - कार्य संस्कृति, प्रणाली र प्रक्रियामा सुधार गर्ने, व्यावसायिक भावनाको विकास गर्ने ।
- ५.४.९ संस्थान खारेजीसम्बन्धी प्रक्रियामा सरलीकरण गरी हालको कहिल्यै नसकिने प्रक्रियाको सीमाङ्कन गर्नु जरुरी देखिएको छ । कम्पनी ऐनमा आवश्यक संशोधन गरी लिक्विडेटर (Liquidator) को काम, कर्तव्य, अधिकार, दायित्व जस्ता विषयमा थप स्पष्टता ल्याउनु जरुरी छ । उसले काम गर्न नसकेको वा सरकारले उसको सेवा आवश्यक नठानेको खण्डमा सेवाबाट हटाउन सकिने अथवा सूचकसहितको कार्यादेशमा कार्यसम्पादन करार गराउने, सो पूरा गर्न नसकेमा हटाउन सकिने जस्ता प्रावधान थप गर्ने ।
- ५.४.१० लेखापरिक्षण बक्यौता रहेका र लामो समयदेखि बेरुजु रहेका संस्थानहरूमा बेरुजु/बक्यौता छानविन समितिको गठन गरी फछ्यौटका लागि विशेष पहल गर्नुपर्ने । बेरुजुको सघनताको आधारमा उत्तरदायी व्यक्तिहरूलाई कानुनी कारवाहीको प्रावधानसहितको नीतिगत व्यवस्था गरिनुपर्ने ।
- ५.४.११ खुला बजार नीतिका कारण प्रतिस्पर्धीहरूसँग प्रतिस्पर्धा गर्न असक्षम र तलबभत्तासमेत ऋण लिएर वितरण गर्ने अवस्थामा पुगेका संस्थानका कर्मचारीहरूलाई पाउने सुविधा दिएर अवकाश (Pay-off) गर्ने नीति लिने ।
- ५.४.१२ अधिकांश कामको लागि विकास समिति गठन गर्ने प्रचलनले दीर्घकालिन दायित्वमा वृद्धि गर्नुबाहेक अन्य उपलब्धी नदिएकाले जथाभावी विकास समिति गठन गर्ने प्रचलनको अन्त्य गर्ने ।
- ५.४.१३ अनुगमन/मूल्याङ्कन प्रणालीमा सुदृढीकरण गरी संस्थानहरूलाई उपभोक्ताप्रति उत्तरदायी र जवाफदेही बनाउने जसको लागि :
- नतिजामा आधारित अनुगमन सूचकहरू तर्जुमा गर्ने,
 - अनुगमक इकाईलाई स्रोतसाधनले सम्पन्न गराई अनुगमन प्रक्रियालाई नियमितता/निरन्तरता दिने,
 - सार्वजनिक संस्थानको सञ्चालन, त्यहाँबाट भैरहेको निर्णय, जनतामा पुगेको सेवा, वितरणको अवस्था, दीर्घकालिन दायित्व सिर्जना जस्ता विषयमा अनुगमन मूल्याङ्कन गर्ने समन्वयकारी मुख्य जिम्मेवार निकाय कुन हो ? स्पष्ट गर्ने । हालको व्यवस्थानुसार अस्तित्वमा रहेका अर्थ मन्त्रालय, संस्थान समन्वय महाशाखा वा सार्वजनिक संस्थान निर्देशन बोर्ड वा सम्बन्धित मन्त्रालय कुन हो ? स्पष्ट हुन जरुरी छ । यसको लागि एउटा स्पष्ट कार्यविधि र निर्देशिका तर्जुमा गरी कार्ययोजना तयार गर्नुपर्ने,
 - अनुगमनबाट प्राप्त पृष्ठपोषणलाई सुधारको मार्गदर्शन बनाई सुधारलाई निरन्तरता दिने र
 - तेस्रो पक्ष मूल्याङ्कन प्रणालीको विकास गरी प्राप्त उपलब्धि जनताको जीवनयापन र जीवनस्तरमा पारेको प्रभावको आधारमा संस्थानहरू सञ्चालन गर्ने, सरकारको तर्फबाट गर्न सकिने लगानी सुनिश्चित गर्ने ।

तालिका १: सार्वजनिक संस्थानहरूको वित्तीय कार्यकुशलतासम्बन्धी संक्षिप्त विवरण

क्र. सं.	सार्वजनिक संस्थानको नाम	खुद नाफा (रु. लाखमा)			खुद पूँजी लगानी (रु. लाखमा)			खुद पूँजी लगानीमा खुद नाफा प्रतिशतमा			कर्मचारी/कामदार सङ्ख्या		
		२०६९/७०	२०७०/७१ को संशोधित अनुमान	२०७१/७२ को अनुमान	२०६९/७० को वास्तविक	२०७०/७१ को संशोधित अनुमान	२०७१/७२ को अनुमान	२०६९/७०	२०७०/७१ को संशोधित अनुमान	२०७१/७२ को अनुमान	२०६९/७० को वास्तविक	२०७०/७१ को संशोधित अनुमान	२०७१/७२ को अनुमान
औद्योगिक													
१	दुग्ध विकास संस्थान	७३०	१६४	५६६	२,९२१	३,०८५	३,६५२	२४.९९%	५.३२%	१५.५०%	१,१०६	१,१०७	१,१०६
२	जडिबुटी उत्पादन तथा प्रशोधन कम्पनी लि.	(१२१)	(३०२)	(१२१)	(१,००७)	(१,२०६)	(१,२३६)	-१२.०२%	-२५.०४%	-९.७९%	२२८	२२८	२२८
३	हेटीडा सिमेन्ट उद्योग लि.	(८९)	(१,३०४)	१,४४६	६४८	(९,२४)	(१,०७८)	-१३.७३%	-१४१.०८%	१३४.०६%	५११	४८५	५१५
४	जनकपुर चुरोट कारखाना लि.	-	-	-	-	-	-	-	-	-	-	३५	३५
५	नेपाल औषधि लिमिटेड	(२,२७७)	-	-	(५,८०८)	-	-	-३९.२०%	-	-	२४०	-	-
६	उदयपुर सिमेन्ट उद्योग लि.	(३,१३६)	(३,५२१)	(३९७)	२१,९९३	१८,४७०	१८,४७०	-१४.२६%	-१९.०६%	-२.१५%	५०२	४९६	४९०
७	नेपाल ओरिण्ड म्याग्नेसाइट प्रा.लि.	(८०५)	(७८७)	(८६७)	(२१,२२८)	(२१,९१३)	(२२,४७१)	-३.७९%	-३.५९%	-३.८६%	२२	२२	२२
	जम्मा	(४,६९८)	(४,७४१)	६३७	(२,४८१)	(२,४८९)	(२,६६३)	-२२९.६५%	-२३१.०६%	२३.९२%	२,६०९	२,६७३	२,६९६
व्यापारिक													
८	कृषि सामग्री कम्पनी लि.	२,७४२	२,०८९	१,७६१	९,१९४	१०,२७५	११,५४४	२९.८२%	२०.३३%	१५.२५%	२५५	३२७	३२७
९	राष्ट्रिय बीउ विजन कम्पनी लि.	२३	१२४	१३१	१,०१०	९३४	१,००६	२.२८%	१३.२८%	१३.०२%	७०	८०	९५
१०	नेशनल ट्रेडिङ लिमिटेड	(८३४)	(१,५१०)	-	१,६५५	-	-	-४०.३९%	-	-	३४८	३४०	-
११	नेपाल खाद्य संस्थान	(५,९४)	२७५	६३०	(१,५०४)	(१,३३९)	(६३४)	-३९.४९%	२०.५४%	९९.३७%	४३२	३६४	४९१
१२	नेपाल आयल निगम लि.	(२०,५४३)	(१०१,५९१)	(६,६०७)	१५,०६२	६,४१२	४,१६३	-१३६.३९%	-१५८४.३९%	-१५८.७१%	६६३	६३३	७५३
१३	दि-टिम्बर कर्पोरेशन अफ नेपाल लि.	३,६७२	७०१	७५९	४,५८८	४,७००	५,३९५	८०.०३%	१४.९१%	१४.०७%	१७१	१७१	१७१
	जम्मा	(१४,५३५)	(९९,९१२)	(३,३२६)	३०,००४	२०,९८२	२१,४७४	-५१.७७%	-४७९.१८%	-१५.४९%	१,९३९	१,९९४	१,८३७
सेवा													
१४	औद्योगिक क्षेत्र व्यवस्थापन लि.	३१७	३८८	२६८	२,४२८	२,७३८	७,५६९	१३.०६%	१४.१७%	३.५४%	२१२	२०२	२५२
१५	नेशनल कन्स्ट्रक्सन कम्पनी नेपाल लि.	(३०)	(३८)	(२२)	६०३	५६६	५४४	-४.९७%	-६.६५%	-४.१२%	३३	३२	३२
१६	नेपाल पारवहन तथा मोटोम व्यवस्था कं.लि.	२५६	२२४	१४४	३३०	१,८८६	१,८९२	७७.५८%	११.८८%	७.६१%	१०९	१०९	१०९
१७	नेपाल इन्जिनियरिङ कन्सल्टेन्सी सेवा केन्द्र लि.	-	-	-	-	-	-	-	-	-	-	-	-
१८	नेपाल वायुसेवा निगम	३,१०५	१,७५७	४,१३२	१४,४९७	३९,८७०	१६,७६६	२१.४२%	४.४१%	२.४६%	१,२७३	१,३२०	-
१९	राष्ट्रिय उत्पादकत्व तथा आर्थिक विकास केन्द्र लि.	(७३)	(५२)	(३८)	-	८५	१२०	-६१.२०%	-३१.६७%	-	१६	१६	१६
२०	नेपाल नागरिक उड्डयन प्राधिकरण	१०,८५५	७,१४७	-	२२४,२४९	-	-	४.८४%	-	-	१,०६५	-	-
	जम्मा	१४,४३०	९,४२६	४,४८४	२४२,१०७	४४,९४४	१७,७८९	५.९६%	२०.८८%	२.५२%	२,७०८	१,६७९	४०९

नोट : गत आ.व. सञ्चालन नाफामा आधारित भै विवरण तयार गरिएकोमा सार्वजनिक संस्थानहरूबाट प्राप्त सार्वजनिक विवरणमा एकरूपता नदेखिएकोले यस वर्ष खुद नाफामा आधारित भै विवरण तयार गरिएको ।

तालिका १: सार्वजनिक संस्थानहरूको वित्तीय कार्यकुशलतासम्बन्धी संक्षिप्त विवरण

क्र. सं.	सार्वजनिक संस्थानको नाम	खुद नाफा (रु. लाखमा)			खुद पूँजी लगानी (रु. लाखमा)			खुद पूँजी लगानीमा खुद नाफा प्रतिशतमा			कर्मचारी/कामदार सङ्ख्या		
		२०६९/७०	२०७०/७१ को संशोधित अनुमान	२०७१/७२ को अनुमान	२०६९/७० को वास्तविक	२०७०/७१ को संशोधित अनुमान	२०७१/७२ को अनुमान	२०६९/७०	२०७०/७१ को संशोधित अनुमान	२०७१/७२ को अनुमान	२०६९/७० को वास्तविक	२०७०/७१ को संशोधित अनुमान	२०७१/७२ को अनुमान
सामाजिक													
२१	सांस्कृतिक संस्थान	(७४)	(५२)	११३	१,४२२	१,९९६	१,९२२	-५.२१%	-२.६१%	५.८८%	७९	७८	७६
२२	गोरखापत्र संस्थान	(१८५)	५३४	५६४	१,२५८	२,७२६	३,४४६	-१४.७१%	१९.५९%	१६.३७%	६०३	६०३	-
२३	जनक शिक्षा सामग्री केन्द्र लि.	(१,१५९)	(४७०)	१,२००	१,०४४	२,१५८	२,१०९	-१११.०२%	-२१.७८%	५६.९०%	७४२	७२०	७०५
२४	नेपाल टेलिभिजन	(४६७)	(३७५)	(८३२)	८,३५६	१०,३७७	१४,३४२	-४.५९%	-३.६१%	-५.८०%	४०३	४०३	४०३
२५	राष्ट्रिय आवास कम्पनी लि.	२९	९६५	१,०८२	१,११५	-	-	२.६०%	-	-	७५	-	-
	जम्मा	(१,८५६)	६०२	२,१२७	१३,१९४	१७,२५७	२१,८१९	-१४.०७%	३.४९%	९.७५%	१,९०२	१,८०२	१,१८४
जनोपयोगी													
२६	नेपाल खानेपानी संस्थान	(१,५५०)	(१,०६१)	(४९४)	१२,३७३	१३,५११	१४,०१७	-१२.५३%	-७.८५%	-३.२९%	६९३	६७१	९०५
२७	नेपाल विद्युत प्राधिकरण	(४६,३३६)	(५५,२३६)	(२९,३११)	९९३,१७७	९९४,४९०	१,१४२,९१९	-४.६७%	-५.५५%	-२.५६%	९,०१५	८,७९८	११,१४२
२८	नेपाल दूरसञ्चार कम्पनी लि.	११२,९९१	११९,६२५	-	५३६,३५७	५७६,३४३	-	२१.०७%	२०.७८%	५.५३%	-	-	-
	जम्मा	६४,१०५	६३,३२८	(२९,८०५)	१,५४१,९०७	१,५८५,३४४	१,१४७,९३६	४.२२%	४.००%	-२.५७%	१४,२३८	१४,४६९	१२,०४७
वित्तीय													
२९	कृषि विकास बैंक लि.	२२,८९६	२४,३८२	२६,६३६	९६,३६८	९६,३६८	९६,३६८	२३.७६%	२५.३०%	२७.६४%	३,०२६	३,००१	३,२८७
३०	राष्ट्रिय बीमा संस्थान (जीवन)	३,००१	२,४४५	१,७९४	१३८,००४	१३७,५३५	१३८,०९४	२.१७%	१.७८%	१.३०%	७६	७५	१०२
	राष्ट्रिय बीमा संस्थान (निर्जीवन)	१,११७	१,५०३	१,५९१	१३,८०१	१४,२३२	१५,९७५	८.०९%	९.८७%	९.९६%	१४५	१०४	१३०
३१	एन. आई. डी. सी. डेभलपमेण्ट बैंक लि.	४,०५१	७,२८३	७,०५३	१६,२३०	५०,०६९	६१,८३३	२४.९६%	१४.५५%	११.४१%	९८	९८	९८
३२	राष्ट्रिय वाणिज्य बैंक लि.	१३,१०१	१४,२००	२२,५२८	८५,८९०	८५,८९०	८५,८९०	१५.२५%	१७.७०%	२६.२३%	२,७४१	३,००९	३,४२८
३३	निक्षेप तथा कर्जा सुरक्षण निगम लि.	३,८०७	४,१७१	४,५९६	२०,९९३	२५,०७२	३४,१६१	१८.१३%	१६.६४%	१३.४५%	२७	५०	५०
३४	नेपाल आवास फाइनेन्स लि.	१६७	१०	-	२,४६४	२,४६६	-	६.७८%	०.४१%	-	२०	१७	-
३५	नेपाल स्टक एक्सचेन्ज लिमिटेड	९६७	६१२	९६९	२,०००	२,०००	३,०००	४८.३५%	३०.६०%	३२.३०%	३६	४०	५४
३६	नागरिक लगानी कोष	४,२७७	४,४८८	४,७६०	४२२,३८०	४९१,९१६	५८३,६१६	१.०१%	०.९१%	०.८२%	११३	११८	१५०
३७	जल विद्युत लगानी तथा विकास कम्पनी	४,१७४	४,६१२	४,८७५	८७,७२७	११२,३३९	११७,२१४	४.७८%	४.११%	४.१६%	१४	-	-
	जम्मा	४७,५५८	६४,७०६	७४,८०२	८८५,८५७	१,०१८,८८७	१,१३६,१४१	६.५०%	६.३५%	६.५८%	६,२९६	६,५१२	७,२९९
	कुल जम्मा	११४,००५	३२,३९९	५८,९१९	२,७१०,४९०	२,६८५,१२६	२,४१२,४०५	४.२१%	१.२१%	१.९४%	३०,६९२	२३,७५०	२४,१७२

नोट : गत अ. व. सञ्चालन नाफामा आधारित भै विवरण तयार गरिएकोमा सार्वजनिक संस्थानहरूबाट प्राप्त सो सम्बन्धी विवरणमा एकरूपता नदेखिएकोले यस बर्ष खुद नाफामा आधारित भै विवरण तयार गरिएको ।

तालिका २: एकीकृत बासलात (२०७० आषाढ मसान्तसम्म)										
क्रस	सार्वजनिक संस्थानको नाम	दायित्व (रु. लाखमा)				सम्पत्ति (रु. लाखमा)				
		सेयरधनी कोष/नेट वर्थ	ऋण	अन्य दायित्व/निक्षेप	जम्मा	खुद स्थिर सम्पत्ति	कर्जा/लगानी	खुद चालु सम्पत्ति	अन्य सम्पत्ति	जम्मा
औद्योगिक										
१	दुग्ध विकास संस्थान	३,१४२	-	-	३,१४२	३,५७९	२२१	(६९७)	३९	३,१४२
२	जडिवुटी उत्पादन तथा प्रशोधन कम्पनी लि.	(१,६१७)	६०९	-	(१,००८)	१८६	-	(१,१९४)	-	(१,००८)
३	हेटौडा सिमेन्ट उद्योग लि.	२,५२१	३,५७७	-	६,०९८	२,०७५	५,४०३	(१,४५८)	७८	६,०९८
४	जनकपुर चुरोट कारखाना लि.(आ.ब.०६८/६९)	(४,५६७)	५,७३१	७५०	१,९१४	३५५	५८५	९७४	-	१,९१४
५	नेपाल औषधि लिमिटेड	(८,१३५)	२,३४०	-	(५,७९५)	२०७	१३	(६,०१५)	-	(५,७९५)
६	उदयपुर सिमेन्ट उद्योग लि.	४,८५३	१७,२५०	-	२२,१०३	२६,६१९	१११	(४,६३८)	११	२२,१०३
७	नेपाल ओरिण्ड म्याग्नेसाइट प्रा.लि.	(३४,१६०)	१२,९३२	-	(२१,२२८)	३,१३५		(२५,१३३)	७७०	(२१,२२८)
	जम्मा	(३७,९६३)	४२,४३९	७५०	५,२२६	३६,१५६	६,३३३	(३८,१६१)	८९८	५,२२६
व्यापारिक										
८	कृषि सामग्री कम्पनी लि.	१२,५७१	-	-	१२,५७१	७,७२५	३,३७७	१,४६९	-	१२,५७१
९	राष्ट्रिय बीउ बिजन कम्पनी लि.	१,४१९	१४२	-	१,५६१	६९१	४९३	३१९	५८	१,५६१
१०	नेशनल ट्रेडिङ लिमिटेड	(५,३८७)	६,६६३	७३४	२,०१०	२९२	१०८	१,३६३	२४७	२,०१०
११	नेपाल खाद्य संस्थान	(१,४१२)	-	-	(१,४१२)	२,५९३	९२	(४,०९७)	-	(१,४१२)
१२	नेपाल आयल निगम लि.	(२४२,४७४)	२५७,७०९	-	१५,२३५	७,०४९	१७३	७,८२६	१८७	१५,२३५
१३	दि-टिम्बर कर्पोरेशन अफ नेपाल लि.	४,०३८	५४७	-	४,५८५	१,८७७		२,७११	-	४,५८५
	जम्मा	(२३१,२४५)	२६५,०६१	७३४	३४,५५०	२०,२२७	४,२४३	९,५९१	४९२	३४,५५०
सेवा										
१४	औद्योगिक क्षेत्र व्यवस्थापन लि.	३,०६२	-	९४४	४,००६	१,२७१	१,५५६	१,१५७	२२	४,००६
१५	नेशनल कन्स्ट्रक्सन कम्पनी नेपाल लि.	६०३	-	-	६०३	३७	-	५६६	-	६०३
१६	नेपाल पारवहन तथा गोदाम व्यवस्था कं. लि.	१,५१३	३४८	३३८	२,१९९	७५	३६९	२५५	१,५००	२,१९९
१७	नेपाल इन्जिनियरिङ कन्सल्टेन्सी सेवा केन्द्र लि.				-					-
१८	नेपाल वायुसेवा निगम	(७,२५२)	२१,८१२	-	१४,५६०	२,७९६	६२	११,६४८	५४	१४,५६०
१९	राष्ट्रिय उत्पादकत्व तथा आर्थिक विकास केन्द्र लि.				-					-
२०	नेपाल नागरिक उड्डयन प्राधिकरण	१४२,२९४	७,९१५	-	१५०,२०९	९६,९५५		२५,९२५	२७,३२९	१५०,२०९
	जम्मा	१४०,२२०	३०,०७५	१,२८२	१७१,५७७	१०१,१३४	१,९८७	३९,५५१	२८,९०५	१७१,५७७

तालिका २: एकीकृत वासलात (२०७० आषाढ मसान्तसम्म)										
क्र.स	सार्वजनिक संस्थानको नाम	दायित्व (रु. लाखमा)			सम्पत्ति (रु. लाखमा)					
		सेयरधनी कोष/नेट वर्थ	ऋण	अन्य दायित्व/निक्षेप	जम्मा	खुद स्थिर सम्पत्ति	कर्जा/लगानी	खुद चालु सम्पत्ति	अन्य सम्पत्ति*	जम्मा
सामाजिक										
२१	सांस्कृतिक संस्थान	(४०१)	१,८२५	-	१,४२४	१,२३७	-	(५७३)	७६०	१,४२४
२२	गोरखापत्र संस्थान	२६२	९९६	-	१,२५८	२२७	-	९९१	१२०	१,२५८
२३	जनक शिक्षा सामग्री केन्द्र लि.	(१,८५५)	२,९००	-	१,०४५	२,२४६	१	(१,२०२)	-	१,०४५
२४	नेपाल टेलिभिजन	८,३५६	-	-	८,३५६	४,१८७	-	४,१६९	-	८,३५६
२५	राष्ट्रिय आवास कम्पनी लि.	१,२४५	-	-	१,२४५	११२	१२४	१,००३	६	१,२४५
	जम्मा	७,६०७	५,७२१	-	१३,३२८	८,००९	१२४	४,३०८	८८६	१३,३२८
जनोपयोगी										
२६	नेपाल खानेपानी संस्थान	(२,४९७)	१४,८७०	-	१२,३७३	१०,५०१	-	(५३२)	२,४०३	१२,३७३
२७	नेपाल विद्युत प्राधिकरण	२४६,३७२	७४६,८०५	-	९९३,१७७	८३९,८५८	६८,०७५	(३०६,७६७)	३९२,०११	९९३,१७७
२८	नेपाल दूरसञ्चार कम्पनी लि.	५३६,३५७	-	२४०,२०२	७७६,५५९	१४०,१३२	२५७,९९९	२२४,१५०	१५४,२७८	७७६,५५९
	जम्मा	७८०,२३२	७६१,६७५	२४०,२०२	१,७८२,१०९	९९०,४९१	३२६,०७४	(८३,१४९)	५४८,६९२	१,७८२,१०९
वित्तीय										
२९	कृषि विकास बैंक लि.	१४२,२२९	३२,८८७	५९५,८५६	७७०,९७२	१४,५२७	५,८८,८०४	-	१६७,६४१	७७०,९७२
३०	राष्ट्रिय वीमा संस्थान (जीवन)	१,३२१	-	१३६,६९३	१३८,०१४	१७१	१३९,५७१	(१,७३८)	१०	१३८,०१४
	राष्ट्रिय वीमा संस्थान (निजीवन)	११,७१४	-	२,०८७	१३,८०१	४४०	१६,४६९	(३,१०८)	-	१३,८०१
३१	एन.आई.डी.सी. डेभलपमेण्ट बैंक लि.	१६,२३०	-	१४,४६२	३०,६९२	१,१८८	१६,०९१	-	१३,४१३	३०,६९२
३२	राष्ट्रिय वाणिज्य बैंक लि.	१२,७२५	२१,६७१	९८०,८३९	१,०१५,२३५	४,८९१	७५,२,७१४	-	२५७,६३०	१,०१५,२३५
३३	निक्षेप तथा कर्जा सुरक्षण निगम लि.	२०,९९३	-	-	२०,९९३	५६	२२,३५४	(१,४१७)	-	२०,९९३
३४	नेपाल आवास फाईनान्स लि.	२,४२३	-	४,८४०	७,२६३	४५	४,१६४	-	३,०५४	७,२६३
३५	नेपाल स्टक एक्सचेञ्ज लिमिटेड	६,७१६	-	२,२९२	९,००८	३२१	५,८६७	-	२,८२०	९,००८
३६	नागरिक लगानी कोष	१७,४८७	-	४२२,३८०	४३९,८६७	७,९२४	३९३,९५५	३७,९८८	-	४३९,८६७
३७	जलविद्युत लगानी तथा विकास कम्पनी	८७,७२७	-	१९९	८७,९२६	१०६	-	-	८७,८२०	८७,९२६
	जम्मा	३१९,५६४	५४,५५८	२,१५९,६४८	२,५३३,७७१	२९,६६९	१,९३९,९८९	३१,७२५	५३९,३६८	२,५३३,७७१
	कूल जम्मा	९७८,४१५	१,१५९,५३०	२,४०२,६१६	४,५४०,५६१	१,१८५,६८६	२,२७८,७५१	(३६,१३५)	१,११२,२६१	४,५४०,५६१

* संस्थानहरूबाट प्राप्त विवरण अनुसार खुद चालु सम्पत्ति नछुट्टिएको, अन्य सम्पत्ति र अन्य दायित्वमा समावेश भएको ।

तालिका ३ (क) : सार्वजनिक संस्थानहरूमा नेपाल सरकारको लगानी र प्राप्त लाभांशको विवरण
(संस्थानको वित्तीय विवरणअनुसार)

(रु. लाखमा)

क्र. सं.	सार्वजनिक संस्थानको नाम	२०६९।७० सम्मको सेयर लगानी	२०६९।७० सम्मको ऋण लगानी			प्राप्त लाभांश
			आन्तरिक	बाह्य	जम्मा	
औद्योगिक						
१	दुग्ध विकास संस्थान	१,९७१.००	-	-	-	-
२	जडिबुटी उत्पादन तथा प्रशोधन कम्पनी लि.	२४०.९९	६०८.४९	-	६०८.४९	-
३	हेटौडा सिमेन्ट उद्योग लि.	९,००७.००	१,२००.००	-	१,२००.००	-
४	जनकपुर चुरोट कारखाना लि.	४०८.००	२२,६१८.००	-	२२,६१८.००	-
५	नेपाल औषधि लिमिटेड	७४७.००	४,२६७.५६	-	४,२६७.५६	-
६	उदयपुर सिमेन्ट उद्योग लि.	३६,४८१.००	१७,२५०.००	-	१७,२५०.००	-
७	नेपाल ओरिण्ड म्याग्नेसाइट प्रा.लि.	३,७५०.००	३,९०२.००	-	३,९०२.००	-
	जम्मा	५२,६०४.९९	४९,८४६.०५	-	४९,८४६.०५	-
व्यापारिक						
८	कृषि सामग्री कम्पनी लि.	४,१४३.००	-	-	-	-
९	राष्ट्रिय वीउ विजन कम्पनी लि.	१,१८५.००	-	-	-	-
१०	नेशनल ट्रेडिङ लिमिटेड	१,६९३.००	१,५००.००	-	१,५००.००	-
११	नेपाल खाद्य संस्थान	९,९०४.००	-	-	-	-
१२	नेपाल आयल निगम लि.	९५१.००	१२६,४१०.००	-	१२६,४१०.००	-
१३	दि-टिम्बर कर्पोरेशन अफ नेपाल लि.	१५४.००	५४७.००	-	५४७.००	-
	जम्मा	१८,०३०.००	१२८,४५७.००	-	१२८,४५७.००	-
सेवा						
१४	औद्योगिक क्षेत्र व्यवस्थापन लि.	१,२१४.००	-	-	-	६३.००
१५	नेशनल कन्स्ट्रक्सन कम्पनी नेपाल लि.	६२०.७१	-	-	-	-
१६	नेपाल पारवहन तथा गोदाम व्यवस्था कं.लि.	१२२.४३	३४८.००	-	३४८.००	-
१७	नेपाल इन्जिनियरिङ कन्सल्टेन्सी सेवा केन्द्र लि.	-	-	-	-	-
१८	नेपाल वायुसेवा निगम	१,६२२.८४	३,९९३.२७	-	३,९९३.२७	-
१९	राष्ट्रिय उत्पादकत्व तथा आर्थिक विकास केन्द्र लि.	१९.००	३०.००	-	३०.००	-
२०	नागरिक उड्डयन प्राधिकरण	१२४,२८५.००	१४,४०२.००	-	१४,४०२.००	-
	जम्मा	१२७,८८३.९८	१८,७७३.२७	-	१८,७७३.२७	६३.००
सामाजिक						
२१	सांस्कृतिक संस्थान	१३२.००	१,८२५.००	-	१,८२५.००	-
२२	गोरखापत्र संस्थान	११५.००	९६४.००	-	९६४.००	-
२३	जनक शिक्षा सामग्री केन्द्र लि.	४,५००.००	-	-	-	-
२४	नेपाल टेलिभिजन	१८,२८९.३७	-	-	-	-
२५	राष्ट्रिय आवास कम्पनी लि.	५२०.००	-	-	-	-
	जम्मा	२३,५५६.३७	२,७८९.००	-	२,७८९.००	-
जनोपयोगी						
२६	नेपाल खानेपानी संस्थान	३,४७६.००	१४,८७०.००	-	१४,८७०.००	-
२७	नेपाल विद्युत प्राधिकरण	३६६,५५५.००	७४६,८०५.००	-	७४६,८०५.००	-
२८	नेपाल दूर सञ्चार कम्पनी लि.	१३७,२३९.९५	-	-	-	६५,८७५.१८
	जम्मा	५०७,२७०.९५	७६१,६७५.००	-	७६१,६७५.००	६५,८७५.१८
वित्तीय						
२९	कृषि विकास बैंक लि.	८०,६८८.००	३०,६४१.४०	-	३०,६४१.४०	-
३०	राष्ट्रिय वीमा संस्थान (जीवन)	३५९.२०	-	-	-	-
	राष्ट्रिय वीमा संस्थान (निर्जीवन)	५९९.१५	-	-	-	-
३१	एन.आई.डी.सी.डेभलपमेण्ट बैंक लि.	४,१२७.००	-	-	-	-
३२	राष्ट्रिय वाणिज्य बैंक लि.	८५,८८९.७२	३,२६६.३२	-	३,२६६.३२	८६५.७०
३३	निक्षेप तथा कर्जा सुरक्षण निगम लि.	१३,७०६.००	-	-	-	-
३४	नेपाल आवास फाइनेन्स लि.	१९९.००	-	-	-	१५.००
३५	नेपाल स्टक एक्सचेञ्ज लिमिटेड	१,१७३.२५	-	-	-	-
३६	नागरिक लगानी कोष	३००.००	-	-	-	-
३७	जलविद्युत लगानी तथा विकास कम्पनी	५०,०००.००	-	-	-	-
	जम्मा	२३७,०३३.३२	३३,९०७.७२	-	३३,९०७.७२	८८०.७०
	कूल जम्मा	९६६,३७९.६९	९९५,४४८.०४	-	९९५,४४८.०४	६६,८१८.८८

तालिका ३ (ख) : सार्वजनिक संस्थानहरूमा नेपाल सरकारको लगानी र प्राप्त लाभांशको विवरण
(महालेखा नियन्त्रकको कार्यालयको वित्तीय विवरण अनुसार)

(रु. लाखमा)

क्र. सं.	सार्वजनिक संस्थानको नाम	२०६९/७० सम्मको शेर्यर लगानी	२०६९/७० सम्मको ऋण लगानी			प्राप्त लाभांश
			आन्तरिक	बाह्य	जम्मा	
औद्योगिक						
१	दुग्ध विकास संस्थान	२,८६५	-	-	-	-
२	जडिवुटी उत्पादन तथा प्रशोधन कम्पनी लि.	३९७	११५	४९	१६५	-
३	हेटौडा सिमेन्ट उद्योग लि.	१,००७	-	१,२००	१,२००	-
४	जनकपुर चुरोट कारखाना लि.	४०८.३७	१८,११५	-	१८,११५	-
५	नेपाल औषधि लिमिटेड	७४७.९९	४,२६८	-	४,२६८	-
६	उदयपुर सिमेन्ट उद्योग लि.	३६,४८१.००	-	२२,१००	२२,१००	-
७	नेपाल ओरिण्ड म्याग्नेसाइट प्रा.लि.	३,७५०.००	३,९०३	-	३,९०३	-
	जम्मा	४३,६४५.६९	२६,४०१	२३,३४९	४९,७५०	-
व्यापारिक						
८	कृषि सामग्री कम्पनी लि.	४,१४३.७१	-	-	-	-
९	राष्ट्रिय वीउ विजन कम्पनी लि.	१,१००.७८	-	-	-	-
१०	नेशनल ट्रेडिङ लिमिटेड	१,६९३.३५	१,५००	-	१,५००	-
११	नेपाल खाद्य संस्थान	९,९९२.६१	४२	-	४२	-
१२	नेपाल आयल निगम लि.	२,९०८.२०	१२६,४१०	-	१२६,४१०	-
१३	दि-टिम्बर कर्पोरेशन अफ नेपाल लि.	१५४.८१	-	-	-	-
	जम्मा	१९,९९३.४६	१२७,९५२	-	१२७,९५२	-
सेवा						
१४	औद्योगिक क्षेत्र व्यवस्थापन लि.	१,२१४.४१	-	-	-	४.५८
१५	नेशनल कन्स्ट्रक्सन कम्पनी नेपाल लि.	६२०.७१	-	-	-	-
१६	नेपाल पारवहन तथा गोदाम व्यवस्था कं.लि.	१२२.४३	३६४	९६	४६०	-
१७	नेपाल इन्जिनियरिङ कन्सल्टेन्सी सेवा केन्द्र लि.	३७.९५	-	-	-	-
१८	नेपाल वायुसेवा निगम	३,७९२.६६	३,४०५	६५	३,४७०	-
१९	राष्ट्रिय उत्पादकत्व तथा आर्थिक विकास केन्द्र लि.	१९.००	३०	-	३०	-
२०	नेपाल नागरिक उड्डयन प्राधिकरण	१३५,१६४.६७	३८३	२०,३५०	२०,७३३	-
	जम्मा	१४०,९७१.८३	४,१८२	२०,४११	२४,६९३	४.५८
सामाजिक						
२१	सांस्कृतिक संस्थान	१३२.०८	२,१९३	-	२,१९३	-
२२	गोरखापत्र संस्थान	११५.१६	५००	-	५००	-
२३	जनक शिक्षा सामग्री केन्द्र लि.	४,५६३.८०	१,८००	-	१,८००	-
२४	नेपाल टेलिभिजन	१८,२८९.३७	-	-	-	-
२५	राष्ट्रिय आवास कम्पनी लि.	५२०.००	-	-	-	-
	जम्मा	२३,६२०.४१	४,४९३	-	४,४९३	-
जनोपयोगी						
२६	नेपाल खानेपानी संस्थान	१४,०७७	२३,३२६	२३,००६	४६,३३२	-
२७	नेपाल विद्युत प्राधिकरण	४८२,१७६	१०७,८६७	६७,९१४	७७९,७८१	-
२८	नेपाल दूर सञ्चार कम्पनी लि.	१३७,२४२.१३	-	१,०४३	१,०४३	६९,८७५.१८
	जम्मा	६३३,४९५.६९	१३१,१९३	६९४,९६३	८२७,१५६	६९,८७५.१८
वित्तीय						
२९	कृषि विकास बैंक लि.	८०,६२८.००	२३,२५१	७,६५५	३०,९०६	-
३०	राष्ट्रिय विमा संस्थान (जीवन)	४९८.६९	-	-	-	-
	राष्ट्रिय विमा संस्थान (निर्जीवन)					
३१	एन.आई.डी.सी.डेभलपमेण्ट बैंक लि.	३,४९१.७६	६५	-	६५	-
३२	राष्ट्रिय वाणिज्य बैंक लि.	५४,९७६.१०	-	-	-	-
३३	निक्षेप तथा कर्जा सुरक्षण निगम लि.	१३,७०५.७२	-	-	-	-
३४	नेपाल आवास फाइनेन्स लि.	१८४.४७	-	-	-	-
३५	नेपाल स्टक एक्सचेञ्ज लिमिटेड	१,१७३.२४	-	-	-	१९.४२
३६	नागरिक लगानी कोष	२४४.००	-	-	-	-
३७	जलविद्युत लगानी तथा विकास कम्पनी	५०,०००.००	-	-	-	२.९५
	जम्मा	२०४,९०९.९८	२३,३१६	७,६५५	३०,९७१	२२.३७
	कुल जम्मा	१,०७६,६३७.९९	३१७,५३८	७४७,४७९	१,०६५,०१७	६९,९०२.१९

तालिका ४: सार्वजनिक संस्थानहरूको सञ्चालन आय (रु. लाखमा)

क्र.सं	सार्वजनिक संस्थानको नाम	२०६८/६९	२०६९/७०	२०६८/६९ को तुलनामा वृद्धि %	२०७०/७१ (सव्य)	२०६९/७० को तुलनामा वृद्धि %
औद्योगिक						
१	दुग्ध विकास संस्थान	३२,४२९	३६,३४८	१२.०८	४६,५७२	२८.१३
२	जडिबुटी उत्पादन तथा प्रशोधन कम्पनी लि.	७६	८१	६.५१	८९९	९.९०
३	हेटीडा सिमेन्ट उद्योग लि.	९,६३४	११,३४६	१७.७७	१७,८४६	४७.२९
४	जनकपुर चुरोट कारखाना लि.	-	-	-	-	-
५	नेपाल औषधि लिमिटेड	२०	१३	(३६.१०)	-	-
६	उदयपुर सिमेन्ट उद्योग लि.	५,८९८	८,९१४	५१.१४	१२,६९३	४२.३९
७	नेपाल ओरिण्ड म्यानेसाइट प्रा.लि.	-	-	-	-	-
जम्मा		४८,७४९	५७,४३९	१७.८३	७८,०१०	३५.८१
व्यापारिक						
८	कृषि सामग्री कम्पनी लिमिटेड	३३,१२३	५१,०६१	५४.१६	७२,६३३	४२.२५
९	राष्ट्रिय बीउ विजन कम्पनी लिमिटेड	१,६२१	१,६७१	३.०८	४,०९२	१४४.८८
१०	नेशनल ट्रेडिङ लिमिटेड	६,५८३	५,२१६	(२०.७७)	८,५२८	६३.५०
११	नेपाल खाद्य संस्थान	७,९८४	७,६६४	६.६८	९,०९०	१८.६१
१२	नेपाल आयल निगम लि.	९०१,९५२	१,१३४,४३७	२५.७८	१,३१२,७५१	१५.७२
१३	दि-टिम्बर कर्पोरेशन अफ नेपाल लि.	२,६७८	३,५९८	३४.३५	३,७१९	३.३६
जम्मा		९५३,१४१	१,२०३,६४७	२६.२८	१,४१०,८१३	१७.२१
सेवा						
१४	औद्योगिक क्षेत्र व्यवस्थापन लि.	३,८६०	५,५१६	४२.९०	५,६९९	३.३२
१५	नेशनल कन्स्ट्रक्सन कम्पनी नेपाल लि.	२८	२२	-	-	(१००.००)
१६	नेपाल पारवहन तथा गोदाम व्यवस्था कं. लि.	५२४	५९२	१२.९८	५८२	(१.६९)
१७	नेपाल इन्जिनीयरिङ कन्सल्टेन्सी सेवा केन्द्र लि.	-	-	-	-	-
१८	नेपाल वायुसेवा निगम	५९,४४८	६८,३६८	१५.००	७७,२२६	१२.९६
१९	राष्ट्रिय उत्पादकत्व तथा आर्थिक विकास केन्द्र लि.	६	९	५१.००	७५	७३०.०२
२०	नेपाल नागरिक उड्डयन प्राधिकरण	३३,६६५	३२,३८२	(३.८१)	३४,४९७	६.५३
जम्मा		९७,४३१	१०६,८८९	९.५९	११८,०७९	१०.४७
सामाजिक						
२१	सांस्कृतिक संस्थान	३२३	३१५	(२.४८)	३२५	३.१७
२२	गोरखापत्र संस्थान	३,०४४	३,०९०	१.५१	३,८५८	२४.८५
२३	जनक शिक्षा सामग्री केन्द्र लि.	५,८३६	५,६०५	(३.९६)	८,५००	४५.६५
२४	नेपाल टेलिभिजन	२,८२३	२,४८६	(११.९४)	३,११०	२५.१०
२५	राष्ट्रिय आवास कम्पनी लि.	१४७	६१०	३१४.९७	१,८९०	२०९.८४
जम्मा		१२,१७३	१२,१०६	(०.५५)	१७,६८३	४६.०७
जनोपयोगी						
२६	नेपाल खानेपानी संस्थान	३,४६५	३,४१३	(१.४०)	३,६५४	७.०६
२७	नेपाल विद्युत प्राधिकरण	२००,८८६	२५३,४५१	२६.१७	२८०,४३३	१०.६५
२८	नेपाल दूर सञ्चार कम्पनी लि.	३२८,०७५	३५६,१२१	८.५५	३८५,३४४	७.९३
जम्मा		५३२,४२६	६१२,९८५	१५.१३	६६८,४११	९.०५
वित्तीय						
२९	कृषि विकास बैंक लि.	७६,२०३	८१,७८८	७.३३	९२,३५२	१२.९२
३०	राष्ट्रिय बीमा संस्थान (जीवन)	२९,२२४	२९,७८१	१.९१	३२,६५७	९.६६
	राष्ट्रिय बीमा संस्थान (निजीवन)	१,५४७	१,६६७	७.७६	७,८००	७.९८
३१	एन.आई.डी.सी. डेभलपमेण्ट बैंक लि.	६,२८९	१०,५८५	६८.३१	१३,५८९	२८.३८
३२	राष्ट्रिय वाणिज्य बैंक लि.	६१,६५१	६५,००४	५.४४	७६,५३४	१७.७४
३३	निक्षेप तथा कर्जा सुरक्षण निगम लि.	२,५६८	६,३३९	१४६.८५	७,११५	१३.५०
३४	नेपाल आवास फाइनेन्स लि.	१,०४६	८८८	(१५.११)	१,०४५	१.०८
३५	नेपाल स्टक एक्सचेन्ज लिमिटेड	१,०८०	१,७४८	६१.८५	१,७४७	(०.०६)
३६	नागरिक लगानी कोष	२९,१३६	३५,६०६	२२.२०	३९,४७८	११.५९
३७	जलविद्युत लगानी तथा विकास कम्पनी	५,१६३	६,१६८	१९.४६	६,९४०	१२.५२
जम्मा		२१३,९०८	२३९,५७४	१२.००	२६५,३३७	१०.७५
कुल जम्मा		१,८५७,९२८	२,२३२,६३९	२०.१७	२,५५८,३४२	१४.५९

तालिका ५: सार्वजनिक संस्थानहरुको खुद नाफा/नोक्सान (रु. लाखमा)

क्र.सं	सार्वजनिक संस्थानको नाम	२०६८/६९	२०६९/७०	२०७०/७१ लक्ष
औद्योगिक				
१	दुग्ध विकास संस्थान	(१,६४९)	७३०	३१४
२	जडिबुटी उत्पादन तथा प्रशोधन कम्पनी लि.	(३९३)	(१२१)	(३०६)
३	हेटौडा सिमेन्ट उद्योग लि.	(७२२)	(८९)	१,७६५
४	जनकपुर चुरोट कारखाना लि.	(३,८१३)	-	-
५	नेपाल औषधि लिमिटेड	(१,३२४)	(२,२७७)	-
६	उदयपुर सिमेन्ट उद्योग लि.	(३,५५३)	(३,१३६)	(३,५२१)
७	नेपाल ओरिण्ड म्याग्नेसाइट प्रा.लि.	(१,१८०)	(८०५)	(७८७)
	जम्मा	(१२,६३४)	(५,६९८)	(२,५३५)
व्यापारिक				
८	कृषि सामग्री कम्पनी लिमिटेड	७४५	२,७४२	२,०८९
९	राष्ट्रिय वीज विजन कम्पनी लिमिटेड	(४)	२३	१२४
१०	नेशनल ट्रेडिङ लिमिटेड	(१,९३६)	(८३४)	(१,५१०)
११	नेपाल खाद्य संस्थान	(९८)	(५९४)	२२५
१२	नेपाल आयल निगम लि.	(९५,२५५)	(२०,५४३)	(१०१,५९१)
१३	दि-टिम्बर कर्पोरेशन अफ नेपाल लि.	(१,१०२)	३,६७२	७९९
	जम्मा	(९७,६५०)	(१५,५३४)	(९९,८६४)
सेवा				
१४	औद्योगिक क्षेत्र व्यवस्थापन लि.	२५	३१७	४२४
१५	नेशनल कन्स्ट्रक्सन कम्पनी नेपाल लि.	(११८)	(३०)	(३८)
१६	नेपाल पारवहन तथा गोदाम व्यवस्था कं. लि.	१७०	२५६	११७
१७	नेपाल इंजनीयरिङ कन्सल्टेन्सी सेवा केन्द्र लि.	-	-	-
१८	नेपाल वायुसेवा निगम	(२००)	३,१०५	१,७५७
१९	राष्ट्रिय उत्पादकत्व तथा शायिक विकास केन्द्र. लि.	(२७)	(७३)	(२७)
२०	नेपाल नागरिक उड्डयन प्राधिकरण	१०,९०८	१०,८५५	७,१४७
	जम्मा	१०,७५८	१४,४३०	९,३८१
सामाजिक				
२१	सांस्कृतिक संस्थान	(९३)	(७४)	(५२)
२२	गोरखापत्र संस्थान	(४६१)	(१८५)	५३४
२३	जनक शिक्षा सामग्री केन्द्र लि.	(१,२८५)	(१,१५९)	(४७०)
२४	नेपाल टेलिभिजन	(१,०५६)	(४६७)	(३७५)
२५	राष्ट्रिय आवास कम्पनी लि.	२७	२९	९६५
	जम्मा	(२,८६८)	(१,८५६)	६०२
जनोपयोगी				
२६	नेपाल खानेपानी संस्थान	(२,४३३)	(१,५५०)	(६०२)
२७	नेपाल विद्युत प्राधिकरण	(९९,४७९)	(४६,३३६)	(६२,९२५)
२८	नेपाल दूर सञ्चार कम्पनी लि.	११६,०५३	११२,९९१	११९,६२५
	जम्मा	१४,१४१	६५,१०५	५६,०९८
वित्तीय				
२९	कृषि विकास बैंक लि.	१८,३९९	२२,८९६	२४,३८२
३०	राष्ट्रिय वीमा संस्थान (जीवन)	७,६३७	३,००१	१,६७४
	राष्ट्रिय वीमा संस्थान (निजीवन)	१,२१३	१,११७	१,४४५
३१	एन.आई.डी.सी. डेभलपमेण्ट बैंक लि.	३,५३३	४,०५१	७,२८३
३२	राष्ट्रिय वाणिज्य बैंक लि.	११,८४४	१३,१०१	२०,४३०
३३	निक्षेप तथा कर्जा सुरक्षण निगम लि.	१,४७२	३,८०७	४,१७१
३४	नेपाल आवास फाईनान्स लि.	२४०	१६७	२२०
३५	नेपाल स्टक एक्सचेंज लिमिटेड	५०१	९६७	६१२
३६	नागरिक लगानी कोष	४,९०२	४,२७७	५,२७१
३७	जलविद्युत लगानी तथा विकाश कम्पनी	३,५५२	४,१७४	४,५८७
	जम्मा	५३,२९३	५७,५५८	७०,०७५
कुल जम्मा		(३४,९६०)	११४,००५	३३,७५६

तालिका ६ : सार्वजनिक संस्थानहरूको प्रशासकीय खर्चसम्बन्धी विवरण (रु.लाखमा)				
क्र.सं.	नाम	कुल प्रशासकीय खर्च		प्रतिशतमा
		वास्तविक २०६९/७०	प्रगति अनुमान २०७०/७१	२०६९/७० को तूलनामा बृद्धि प्रतिशत
औद्योगिक				
१	दुग्ध विकास संस्थान	२२९२	१९५९	-१४.५३%
२	जडिवुटी उत्पादन तथा प्रशोधन कम्पनी लि.	२५५	४४४	७४.१२%
३	हेटौडा सिमेन्ट उद्योग लि.	६०६	९३८	५४.७९%
४	जनकपुर चुरोट कारखाना लि.	०	१००	
५	नेपाल औषधि लिमिटेड	११७	०	-१००.००%
६	उदयपुर सिमेन्ट उद्योग लि.	८८०	१०८३	२३.०७%
७	नेपाल ओरिण्ड म्याग्नेसाइट प्रा.लि.	४९	६५	३२.६५%
	जम्मा	४१९९	४५८९	९.२९%
व्यापारिक				
८	कृषि सामग्री कम्पनी लि.	१७०५	२७००	५८.३६%
९	राष्ट्रिय बीउ विजन कम्पनी लि.	४५९	५८४	२७.२३%
१०	नेशनल ट्रेडिङ लिमिटेड	१७८६	१८८२	५.३८%
११	नेपाल खाद्य संस्थान	३७५३	३७७८	०.६७%
१२	नेपाल आयल निगम लि.	५०५८	६१७५	२२.०८%
१३	दि-टिम्बर कर्पोरेशन अफ नेपाल लि.	११०३	५१९	-५२.९५%
	जम्मा	१३८६४	१५६३८	१२.८०%
सेवा				
१४	औद्योगिक क्षेत्र व्यवस्थापन लि.	९८५	१३६५	३८.५८%
१५	नेशनल कन्स्ट्रक्सन कम्पनी नेपाल लि.	५९	७५	२८.२९%
१६	नेपाल पारवहन तथा गोदाम व्यवस्था कं.लि.	३२२	४५९	४२.५५%
१७	नेपाल इन्जिनियरिङ कन्सल्टेन्सी सेवा केन्द्र लि.			
१८	नेपाल वायुसेवा निगम	१३२८८	१७९३९	३५.००%
१९	राष्ट्रिय उत्पादकत्व तथा आर्थिक विकास केन्द्र. लि.	०	१७	
२०	नेपाल नागरिक उड्डयन प्राधिकरण	१००७९	११४३२	१३.४२%
	जम्मा	२४,७३३	३१,२८७	२६.५०%

तालिका ६ : सार्वजनिक संस्थानहरुको प्रशासकीय खर्चसम्बन्धी विवरण (रु.लाखमा)				
क्र.सं.	नाम	कुल प्रशासकीय खर्च		प्रतिशतमा
		वास्तविक २०६९/७०	प्रगति अनुमान २०७०/७१	२०६९/७० को तुलनामा वृद्धि प्रतिशत
सामाजिक				
२१	सांस्कृतिक संस्थान	१९३.००	२००.००	३.६३%
२२	गोरखापत्र संस्थान	१४४०.००	१५७९.००	९.६५%
२३	जनक शिक्षा सामग्री केन्द्र लि.	१२५०.००	१३००.००	४.००%
२४	नेपाल टेलिभिजन	२२४८.००	२५४४.००	१३.१७%
२५	राष्ट्रिय आवास कम्पनी लि.	४६५.००	५०८.००	९.२५%
	जम्मा	५५९६.००	६१३१.००	९.५६%
जनोपयोगी				
२६	नेपाल खानेपानी संस्थान	८७१	१०३०	१८.२५%
२७	नेपाल विद्युत प्राधिकरण	५४१७५.००	८१६०८.००	५०.६४%
२८	नेपाल दूरसञ्चार कम्पनी लि.	११६०७३	१४७७८७	२७.३२%
	जम्मा	१७१११८.८५	२३०४२४.८९	३४.६६%
वित्तीय				
२९	कृषि विकास बैंक लि.	२७३६९.००	२९२३०.००	६.८०%
३०	राष्ट्रिय बीमा संस्थान (जीवन)	६०२.००	७५.००	१८.७७%
	राष्ट्रिय बीमा संस्थान (निजीवन)	६३०.००	६५०.००	३.१७%
३१	एन.आई.डी.सी.डेभलपमेण्ट बैंक लि.	८६७.००	९७७.००	१२.६९%
३२	राष्ट्रिय वाणिज्य बैंक लि.	२९७९७.५८	२८०००.००	-६.०३%
३३	निक्षेप तथा कर्जा सुरक्षण निगम लि.	२२८.००	४३०.००	८८.६०%
३४	नेपाल आवास फाईनान्स लि.	१५८.००	११५.००	-२७.२२%
३५	नेपाल स्टक एक्सचेञ्ज लिमिटेड	२९६.००	६६३.००	१२३.९९%
३६	नागरिक लगानी कोष	९३६.००	१२०५.००	२८.७४%
३७	जलविद्युत लगानी तथा विकाश कम्पनी	१२२.००	२५०.००	१०४.९२%
	जम्मा	६१००५.५८	६२२३५.००	२.०२%
	कुल जम्मा	२८०५१५.७४	३५०३०४.९८	२४.८८%

तालिका ७ : खुद नाफाका आधारमा प्रति कर्मचारी योगदान

(रु.लाखमा)

सि.नं.	क्षेत्र	आ.व. २०६८/६९			आ.व. २०६९/७०		
		खुद नाफा	कर्मचारी संख्या	खुद नाफा / कर्मचारी	खुद नाफा	कर्मचारी संख्या	खुद नाफा / कर्मचारी
१	औद्योगिक	(१२,६३४)	३,४७५	(३.६४)	(५,६९८)	२,६०९	(२.१८)
२	व्यापारिक	(९७,६५०)	१,९६१	(४९.८०)	(१५,५३४)	१,९३९	(८.०१)
३	सेवा	१०,७५८	२,७५८	३.९०	१४,४३०	२,७०८	५.३३
४	सामाजिक	(२,८६८)	१,८६९	(१.५३)	(१,८५६)	१,९०२	(०.९८)
५	जनोपयोगी	१४,१४१	१५,२७८	०.९३	६५,१०५	१५,२३८	४.२७
६	वित्तीय	५३,२९३	६,४१४	८.३१	५७,५५८	६,२९६	९.१४
	जम्मा	(३४,९६०)	३१,७५५	(१.१०)	११४,००५	३०,६९२	३.७१

नोट : गत आ.व. सञ्चालन नाफामा आधारित भै विवरण तयार गरिएकोमा सार्वजनिक संस्थानहरुबाट प्राप्त सो सम्बन्धी विवरणमा एकरूपता नदेखिएकोले यस वर्ष खुद नाफामा आधारित भै विवरण तयार गरिएको ।

तालिका ८ : लेखा परीक्षणको स्थिति

क्र.सं.	सार्वजनिक संस्थानको नाम	लेखा परीक्षण भएको पछिल्लो आ.व.
औद्योगिक		
१	दुग्ध विकास संस्थान	२०६९/०७०
२	जडिवुटी उत्पादन तथा प्रशोधन कम्पनी लि.	२०६९/०७०
३	हेटौडा सिमेन्ट उद्योग लि.	२०६९/०७०
४	जनकपुर चुरोट कारखाना लि.	२०६४/०६५
५	नेपाल औषधि लिमिटेड	२०६९/०७०
६	उदयपुर सिमेन्ट उद्योग लि.	२०६९/०७०
७	नेपाल थोरिण्ड म्याग्नेसाइट प्रा.लि.	२०६९/०६२
व्यापारिक		
८	कृषि सामग्री कम्पनी लि.	२०६९/०७०
९	राष्ट्रिय बीउ विजन कम्पनी लि.	२०६९/०७०
१०	नेशनल ट्रेडिङ लिमिटेड	२०६८/०६९
११	नेपाल खाद्य संस्थान	२०६६/०६७
१२	नेपाल आयल निगम लि.	२०६९/०७०
१३	दि-टिम्बर कर्पोरेशन अफ नेपाल लि.	२०६९/०७०
सेवा		
१४	औद्योगिक क्षेत्र व्यवस्थापन लि.	२०६९/०७०
१५	नेशनल कन्स्ट्रक्सन कम्पनी नेपाल लि.	२०६८/०६९
१६	नेपाल पारवहन तथा गोदाम व्यवस्था कं.लि.	२०६८/०६९
१७	नेपाल इन्जिनियरिङ कन्सल्टेन्सी सेवा केन्द्र लि.	
१८	नेपाल वायुसेवा निगम	२०६९/०७०
१९	राष्ट्रिय उत्पादकत्व तथा आर्थिक विकास केन्द्र लि.	२०६३/०६४
२०	नेपाल नागरिक उड्डयन प्राधिकरण	२०६९/०७०
सामाजिक		
२१	सांस्कृतिक संस्थान	२०६९/०७०
२२	गोरखापत्र संस्थान	२०६९/०७०
२३	जनक शिक्षा सामग्री केन्द्र लि.	२०६८/०६९
२४	नेपाल टेलिभिजन	२०६९/०७०
२५	राष्ट्रिय आवास कम्पनी लि.	२०६९/०७०
जनोपयोगी		
२६	नेपाल खानेपानी संस्थान	२०६८/०६९
२७	नेपाल विद्युत प्राधिकरण	२०६९/०७०
२८	नेपाल दूरसञ्चार कम्पनी लि.	२०६९/०७०
वित्तीय		
२९	कृषि विकास बैंक लि.	२०६९/०७०
३०	राष्ट्रिय बीमा संस्थान (जीवन)	२०६३/०६४
	राष्ट्रिय बीमा संस्थान (निजीवन)	२०६३/०६४
३१	एन.आई.डी.सी. डेभलपमेण्ट बैंक लि.	२०६९/०७०
३२	राष्ट्रिय वाणिज्य बैंक लि.	२०६९/०७०
३३	निकेप तथा कर्जा सुरक्षण निगम लि.	२०६९/०७०
३४	नेपाल आवास फाइनेन्स लि.	२०६९/०७०
३५	नेपाल स्टक एक्सचेन्ज लिमिटेड	२०६९/०७०
३६	नागरिक लगानी कोष	२०६८/०६९
३७	जल विद्युत लगानी तथा विकास कम्पनी	२०६९/०७०

तलिका ९ : ५ जनाभन्दा बढी सञ्चालक भएका संस्थानहरुको विवरण

क्र.सं.	सार्वजनिक संस्थानको नाम	सञ्चालक संख्या
१	नेपाल खानेपानी संस्थान	९
२	कृषि विकास बैंक	९
३	नेपाल विद्युत प्राधिकरण	५
४	नेपाल आयल निगम लि.	७
५	नेपाल आवास फाईनान्स लि	७
६	नेपाल पारवहन तथा गोदाम व्यवस्था कं. लि.	७
७	नेपाल वायुसेवा निगम	७
८	नेपाल दुरसंचार कम्पनि लि.	५
९	राष्ट्रिय आवास कम्पनि लि.	७
१०	दुग्ध विकास संस्थान	७
११	उदयपुर सिमेन्ट उद्योग लि.	७
१२	नेपाल खाद्य संस्थान	९
१३	सांस्कृतिक संस्थान	६
१४	नागरिक उड्डयन प्राधिकरण	५
१५	राष्ट्रिय वाणिज्य बैंक	७
१६	नागरिक लगानी कोष	९
१७	नेपाल ओरिण्ड म्याग्नेसाइट प्रा.लि.	६
१८	नेपाल स्टक एक्सचेन्ज लि	६
१९	हेटौडा सिमेन्ट उद्योग लि.	७
२०	औद्योगिक क्षेत्र व्यवस्थापन लि.	७
२१	राष्ट्रिय बीमा संस्थान	६
२२	कर्मचारी सञ्चयकोष	७
२३	गोरखापत्र संस्थान	६

तालिका १०(क) : नेपाल सरकारको सेयर लगानीमा देखिएको फरक रकम

क्र. सं.	सार्वजनिक संस्थानको नाम	रकम (रु. लाखमा) बा.व. २०६९/०७० सम्मको		
		संस्थानले देखाएको रकम	म.ले.नि.का.ले देखाएको रकम	फरक रकम
औद्योगिक				
१	दुग्ध विकास संस्थान	१,९७१.००	२,६६४.६६	(६९३.६६)
२	जडिबुटी उत्पादन तथा प्रशोधन कम्पनी लि.	२४०.९९	३९६.५३	(१५५.५४)
३	हेटौडा सिमेन्ट उद्योग लि.	९,००७.००	९,००६.६५	०.१५
४	जनकपुर चुरोट कारखाना लि.	४०६.००	४०६.३७	(०.३७)
५	नेपाल औषधि लिमिटेड	७४७.००	७४७.९९	(०.९९)
६	उदयपुर सिमेन्ट उद्योग लि.	३६,४६१.००	३६,४६१.००	-
७	नेपाल ओरिण्ड म्याग्नेसाइट प्रा.लि.	३,७५०.००	३,७५०.००	-
	जम्मा	५२,६०४.९९	५३,६५५.६२	(१,०५०.६३)
व्यापारिक				
८	कृषि सामग्री कम्पनी लि.	४,१४३.००	४,१४३.७१	(०.७१)
९	राष्ट्रिय वीउ विजन कम्पनी लि.	१,१६५.००	१,१००.७६	६४.२२
१०	नेशनल ट्रेडिङ लिमिटेड	१,६९३.००	१,६९३.३५	(०.३५)
११	नेपाल खाद्य संस्थान	९,९०४.००	९,९९२.६१	(६६.६१)
१२	नेपाल आयल निगम लि.	९५१.००	२,९०६.२०	(१,९५५.२०)
१३	दि-टिम्बर कर्पोरेशन अफ नेपाल लि.	१५४.००	१५४.६१	(०.६१)
	जम्मा	१६,०३०.००	१९,९९३.४६	(३,९६३.४६)
सेवा				
१४	औद्योगिक क्षेत्र व्यवस्थापन लि.	१,२१४.००	१,२१४.४१	(०.४१)
१५	नेशनल कन्स्ट्रक्सन कम्पनी नेपाल लि.	६२०.७१	६२०.७१	-
१६	नेपाल पारवहन तथा गोदाम व्यवस्था कं.लि.	१२२.४३	१२२.४३	-
१७	नेपाल इन्जिनियरिङ कन्सल्टेन्सी सेवा केन्द्र लि.	-	३७.९५	(३७.९५)
१८	नेपाल वायुसेवा निगम	१,६२२.६४	३,७९२.६६	(२,१६९.६२)
१९	राष्ट्रिय उत्पादकत्व तथा आर्थिक विकास केन्द्र लि.	१९.००	१९.००	-
२०	नेपाल नागरिक उड्डयन प्राधिकरण	१२४,२६५.००	१३५,१६४.६७	(१०,८९९.६७)
	जम्मा	१२७,६६३.९६	१४०,९७९.६३	(१३,३१५.६७)

तालिका १०(ख) : नेपाल सरकारको सेयर लगानीमा देखिएको फरक रकम

क्र.सं.	सार्वजनिक संस्थानको नाम	रकम (रु. लाखमा)आ.व. २०६९/०७० सम्मको		
		संस्थानले देखाएको रकम	म.ले.नि.का.ले देखाएको रकम	फरक रकम
	सामाजिक			
२१	सांस्कृतिक संस्थान	१३२.००	१३२.०८	(०.०८)
२२	गोरखापत्र संस्थान	११५.००	११५.१६	(०.१६)
२३	जनक शिक्षा सामग्री केन्द्र लि.	४,५००.००	४,५६३.८०	(६३.८०)
२४	नेपाल टेलिभिजन	१८,२८९.३७	१८,२८९.३७	-
२५	राष्ट्रिय आवास कम्पनी लि.	५२०.००	५२०.००	-
	जम्मा	२३,५५६.३७	२३,६२०.४१	(६४.०४)
	जनोपयोगी			
२६	नेपाल खानेपानी संस्थान	३,४७६.००	१४,०७६.५२	(१०,६००.५२)
२७	नेपाल विद्युत प्राधिकरण	३६६,५५५.००	४८२,१७६.०४	(११५,६२१.०४)
२८	नेपाल दूरसञ्चार कम्पनी लि.	१३७,२३९.९५	१३७,२४२.१३	(२.१८)
	जम्मा	५०७,२७०.९५	६३३,४९४.६९	(१२६,२२३.७४)
	वित्तीय			
२९	कृषि विकास बैंक लि.	८०,६८८.००	८०,६२८.००	६०.००
३०	राष्ट्रिय बीमा संस्थान (जीवन)	९५०.३५	४९८.६९	४५१.६६
	राष्ट्रिय बीमा संस्थान (निर्जीवन)			
३१	एन.आई.डी.सी.डेभलपमेण्ट बैंक लि.	४,१२७.००	३,४९१.७६	६३५.२४
३२	राष्ट्रिय वाणिज्य बैंक लि.	८५,८८९.७२	५४,९७६.१०	३०,९१३.६२
३३	निक्षेप तथा कर्जा सुरक्षण निगम लि.	१३,७०६.००	१३,७०५.७२	०.२८
३४	नेपाल आवास फाइनेन्स लि.	१९९.००	१८४.४७	१४.५३
३५	नेपाल स्टक एक्सचेन्ज लिमिटेड	१,१७३.२५	१,१७३.२४	०.०१
३६	नागरिक लगानी कोष	३००.००	२४४.००	५६.००
३७	जल विद्युत लगानी तथा विकास कम्पनी	५०,०००.००	५०,०००.००	-
	जम्मा	२३७,०३३.३२	२०४,९०१.९८	३२,१३१.३४
	कूल जम्मा	९६६,३७९.६१	१,०७६,६३७.९९	(११०,२५८.३८)

तालिका १०(ख) : नेपाल सरकारको ऋण लगानीमा देखिएको फरक रकम

क्र.सं.	सार्वजनिक संस्थानको नाम	रकम (रु. लाखमा) आ.व. २०६९/७० सम्मको		
		संस्थानले देखाएको रकम	म.ले.नि.का.ले देखाएको रकम	फरक रकम
औद्योगिक				
१	दुग्ध विकास संस्थान	-	-	-
२	जडिबुटी उत्पादन तथा प्रशोधन कम्पनी लि.	६०८.४९	१६४.७९	४४३.७०
३	हेटौडा सिमेन्ट उद्योग लि.	१,२००.००	१,२००.००	-
४	जनकपुर चुरोट कारखाना लि.	२२,६१८.००	१८,११४.००	४,५०३.००
५	नेपाल औषधि लिमिटेड	४,२६७.५६	४,२६७.५६	-
६	उदयपुर सिमेन्ट उद्योग लि.	१७,२५०.००	२२,०९९.९९	(४,८४९.९९)
७	नेपाल ओरिण्ड म्याग्नेसाइट प्रा.लि.	३,९०२.००	३,९०२.७५	(०.७५)
	जम्मा	४९,८४६.०५	४९,७५०.०९	९६.९६
व्यापारिक				
८	कृषि सामग्री कम्पनी लि.	-	-	-
९	राष्ट्रिय बीउ विजन कम्पनी लि.	-	-	-
१०	नेशनल ट्रेडिङ लिमिटेड	१,५००.००	१,५००.००	-
११	नेपाल खाद्य संस्थान	-	४२.४३	(४२.४३)
१२	नेपाल आयल निगम लि.	१२६,४१०.००	१२६,४१०.००	-
१३	दि-टिम्बर कर्पोरेशन अफ नेपाल लि.	५४७.००	-	५४७.००
	जम्मा	१२८,४५७.००	१२७,९५२.४३	५०४.५७
सेवा				
१४	औद्योगिक क्षेत्र व्यवस्थापन लि.	-	-	-
१५	नेशनल कन्स्ट्रक्सन कम्पनी नेपाल लि.	-	-	-
१६	नेपाल पारवहन तथा गोदाम व्यवस्था कं.लि.	३४८.००	४६०.०३	(११२.०३)
१७	नेपाल इन्जिनीयरिङ कन्सल्टेन्सी सेवा केन्द्र लि.	-	-	-
१८	नेपाल वायुसेवा निगम	३,९९३.२७	३,४७०.१६	५२३.११
१९	राष्ट्रिय उत्पादकत्व तथा आर्थिक विकास केन्द्र लि.	३०.००	३०.००	-
२०	नेपाल नागरिक उड्डयन प्राधिकरण	१४,४०२.००	२०,७३३.१८	(६,३३१.१८)
	जम्मा	१८,७७३.२७	२४,६९३.३७	(५,९२०.१०)

तालिका १०(ख) : नेपाल सरकारको ऋण लगानीमा देखिएको फरक रकम

क्र.सं.	सार्वजनिक संस्थानको नाम	रकम (रु. लाखमा) आ.व.२०६९/७० सम्मको		
		संस्थानले देखाएको रकम	म.ले.नि.का.ले देखाएको रकम	फरक रकम
	सामाजिक			
२१	सांस्कृतिक संस्थान	१,८२५.००	२,१९३.३१	(३६८.३१)
२२	गोरखापत्र संस्थान	९६४.००	५००.००	४६४.००
२३	जनक शिक्षा सामग्री केन्द्र लि.	-	१,८००.००	(१,८००.००)
२४	नेपाल टेलिभिजन	-	-	-
२५	राष्ट्रिय आवास कम्पनी लि.	-	-	-
	जम्मा	२,७८९.००	४,४९३.३१	(१,७०४.३१)
	जनोपयोगी			
२६	नेपाल खानेपानी संस्थान	१४,८७०.००	४६,३३२.३०	(३१,४६२.३०)
२७	नेपाल विद्युत प्राधिकरण	७४६,८०५.००	७७९,७८१.१७	(३२,९७६.१७)
२८	नेपाल दूरसञ्चार कम्पनी लि.	-	१,०४२.६४	(१,०४२.६४)
	जम्मा	७६१,६७५.००	८२७,१५६.११	(६५,४८१.११)
	वित्तीय			
२९	कृषि विकास बैंक लि.	३०,६४१.४०	३०,९०६.१६	(२६४.७६)
३०	राष्ट्रिय बीमा संस्थान (जीवन)/(निजीजीवन)	-	-	-
३१	एन.आई.डी.सी. डेभलपमेण्ट बैंक लि.	-	६५.२५	(६५.२५)
३२	राष्ट्रिय वाणिज्य बैंक लि.	३,२६६.३२	-	३,२६६.३२
३३	निक्षेप तथा कर्जा सुरक्षण निगम लि.	-	-	-
३४	नेपाल आवास फाइनेन्स लि.	-	-	-
३५	नेपाल स्टक एक्सचेन्ज लिमिटेड	-	-	-
३६	नागरिक लगानी कोष	-	-	-
३७	जल विद्युत लगानी तथा विकास कम्पनी	-	-	-
	जम्मा	३३,९०७.७२	३०,९७१.४१	३,९३६.३१
	कूल जम्मा	९९५,४४८.०४	१,०६५,०१६.७२	(६९,५६८.६८)

तालिका ११(क) : कोषमा व्यवस्था नभएको दायित्व र संभावित दायित्व रकमको विवरण
(आ.ब. २०६९/७०)

क्र.सं.	नाम	कोष व्यवस्था नभएको दायित्व (रु.लाखमा)	संभावित दायित्व (रु.लाखमा)	कुल जम्मा (रु.लाखमा)
औद्योगिक				
१	दुग्ध विकास संस्थान	६६६०.००	०.००	६६६०.००
२	जडिबुटी उत्पादन तथा प्रशोधन कम्पनी लि.	१३२०.००	०.००	१३२०.००
३	हेटौडा सिमेन्ट उद्योग लि.	३०५२.००	२३५.००	३२८७.००
४	जनकपुर चुरोट कारखाना लि.	१७२९७.००	०.००	१७२९७.००
५	नेपाल औषधि लिमिटेड	२१६६.९६	१६५३.४५	३८२०.४१
६	उदयपुर सिमेन्ट उद्योग लि.	२५४२.००	०.००	२५४२.००
७	नेपाल ओरिण्ड म्याग्नेसाइट प्रा.लि.	०.००	०.००	०.००
जम्मा		३३०३७.९६	१८६८.४५	३४९०६.४१
व्यापारिक				
८	कृषि सामग्री कम्पनी लि.	१३४.७६	१०.००	१४४.७६
९	राष्ट्रिय वीउ विजन कम्पनी लि.	०	०	०.००
१०	नेशनल ट्रेडिङ लिमिटेड	२३०६	०	२३०६.००
११	नेपाल खाद्य संस्थान	४४४८	०	४४४८.००
१२	नेपाल आयल निगम लि.	०	०	०.००
१३	दि-टिम्बर कर्पोरेशन अफ नेपाल लि.	१३६२	८१७	२१७९.००
जम्मा		८२५०.७६	८२७	९०७७.७६
सेवा				
१४	औद्योगिक क्षेत्र व्यवस्थापन लि.	२०५	०	२०५.००
१५	नेशनल कन्स्ट्रक्सन कम्पनी नेपाल लि.	१३६.२९	०	१३६.२९
१६	नेपाल पारवहन तथा गोदाम व्यवस्था कं.लि.	२०८	०	२०८.००
१७	नेपाल इन्जनीयरिङ कन्सल्टेन्सी सेवा केन्द्र लि.			०.००
१८	नेपाल वायुसेवा निगम	४४६६.८२	०	४४६६.८२
१९	राष्ट्रिय उत्पादकत्व तथा आर्थिक विकास केन्द्र लि.			०.००
२०	नेपाल नागरिक उड्डयन प्राधिकरण		७०३६.७८	७०३६.७८
जम्मा		५०१६.११	७०३६.७८	१२०५२.८९
सामाजिक				
२१	सांस्कृतिक संस्थान	२२९	०	२२९.००
२२	गोरखापत्र संस्थान	५१०२	०	५१०२.००
२३	जनक शिक्षा सामग्री केन्द्र लि.	१८५.६२	०	१८५.६२
२४	नेपाल टेलिभिजन	१२१०.२५	०	१२१०.२५
२५	राष्ट्रिय आवास कम्पनी लि.	०	०	०.००
जम्मा		६७२६.८७	०	६७२६.८७
जनोपयोगी				
२६	नेपाल खानेपानी संस्थान	४३८०	०	४३८०.००
२७	नेपाल विद्युत प्राधिकरण	१४०८४३	२११०	१४२९५३.००
२८	नेपाल दूरसञ्चार कम्पनी लि.	६२२९०.३६	८४२९.५३	७०७१९.८९
जम्मा		२०७९१३.३६	१०५३९.५३	२१८४५२.८९
वित्तीय				
२९	कृषि विकास बैंक लि.	०	३५२०१	३५२०१.००
३०	राष्ट्रिय बीमा संस्थान (जीवन)	०	०	०.००
	राष्ट्रिय बीमा संस्थान (निजीवन)	०	०	०.००
३१	एन.आई.डी.सी. डेभलपमेण्ट बैंक लि.	०	०	०.००
३२	राष्ट्रिय वाणिज्य बैंक लि.	९१४६.७२	९१३९८.३१	१००५४५.०३
३३	निक्षेप तथा कर्जा सुरक्षण निगम लि.	४	४	४.००
३४	नेपाल आवास फाउन्डेशन लि.	०	०	०.००
३५	नेपाल स्टक एक्सचेन्ज लिमिटेड	०	०	०.००
३६	नागरिक लगानी कोष			०.००
३७	जल विद्युत लगानी			०.००
जम्मा		९१५०.७२	१२६५१९.३१	१३५६७०.०३
कुल जम्मा		२६९६९५.७८	१४६८११.०७	२८४३७६.८५

तालिका ११(ख) : सार्वजनिक संस्थानहरूको सञ्चित नाफा तथा नोक्सान रकमको विवरण
(आ.व. २०६९/७०)

क्र.सं.	नाम	सञ्चित नाफा तथा (नोक्सान) (रु.लाखमा)
औद्योगिक		
१	दुग्ध विकास संस्थान	(३,५५९)
२	जडिवुटी उत्पादन तथा प्रशोधन कम्पनी लि.	(१,८९६)
३	हेटौंडा सिमेन्ट उद्योग लि.	(६,४८६)
४	जनकपुर चुरोट कारखाना लि.	
५	नेपाल औषधि लिमिटेड	(९,२००)
६	उदयपुर सिमेन्ट उद्योग लि.	(३१,६२८)
७	नेपाल ओरिण्ड म्याग्नेसाइट प्रा.लि.	(३८,६६०)
जम्मा		(९१,४२९)
व्यापारिक		
८	कृषि सामग्री कम्पनी लि.	२,८३२
९	राष्ट्रिय वीउ विजन कम्पनी लि.	२३४
१०	नेशनल ट्रेडिङ लिमिटेड	(७,८६३)
११	नेपाल खाद्य संस्थान	(११,७५८)
१२	नेपाल आयल निगम लि.	(२४५,३९७)
१३	दि-टिम्बर कर्पोरेशन अफ नेपाल लि.	१९९
जम्मा		(२६१,७५३)
सेवा		
१४	औद्योगिक क्षेत्र व्यवस्थापन लि.	१,७५४
१५	नेशनल कन्स्ट्रक्सन कम्पनी नेपाल लि.	(१७)
१६	नेपाल पारवहन तथा गोदाम व्यवस्था क.लि.	१,३५४
१७	नेपाल इन्जिनियरिङ कन्सल्टेन्सी सेवा केन्द्र लि.	
१८	नेपाल वायुसेवा निगम	(११,०४४)
१९	राष्ट्रिय उत्पादकत्व तथा आर्थिक विकास केन्द्र लि.	
२०	नेपाल नागरिक उड्डयन प्राधिकरण	१७,९८४
जम्मा		१००३१
सामाजिक		
२१	सांस्कृतिक संस्थान	(५४२)
२२	गोरखापत्र संस्थान	(४७७)
२३	जनक शिक्षा सामग्री केन्द्र लि.	(६,३५५)
२४	नेपाल टेलिभिजन	(९,९५४)
२५	राष्ट्रिय आवास कम्पनी लि.	४८८
जम्मा		(१६,८४०)
जनोपयोगी		
२६	नेपाल खानेपानी संस्थान	(८,२४९)
२७	नेपाल विद्युत प्राधिकरण	(१४४,३२०)
२८	नेपाल दूरसञ्चार कम्पनी लि.	३८६,३५७
जम्मा		२३९,७८८
वित्तीय		
२९	कृषि विकास बैंक लि.	११९,२४
३०	राष्ट्रिय बीमा संस्थान (जीवन)	२५९७
	राष्ट्रिय बीमा संस्थान (निर्जीवन)	
३१	एन.आई.डी.सी.डेभलपमेण्ट बैंक लि.	३२.३
३२	राष्ट्रिय वाणिज्य बैंक लि.	(११५,२५३)
३३	निकषेप तथा कर्जा सुरक्षण निगम लि.	६
३४	नेपाल आवास फाइनेन्स लि.	४
३५	नेपाल स्टक एक्सचेन्ज लिमिटेड	२०१४
३६	नागरिक लगानी कोष	१२५०४
३७	जल विद्युत लगानी	६१८१
जम्मा		(७९,९९१)
कूल जम्मा		(२०६,१९४)

तालिका १२ : विगतमा विनिवेश/खारेजी/विघटन भएका सार्वजनिक संस्थानहरू

क्र.सं.	संस्थान/प्रतिष्ठानको नाम	विनिवेश वा खारेज भएको वर्ष (इ.सं.)	निजीकरण प्रक्रिया	सेयर बिक्री (प्रतिशत)	विनिवेशबाट प्राप्त रकम (रु.०००)
१	भृकुटी कागज कारखाना	१९९२	व्यवसाय एवं सम्पत्ति बिक्री	-	२२,९८००
२	हरिसिद्धि ईटा टायल कारखाना	१९९२	व्यवसाय एवं सम्पत्ति बिक्री	-	२१,४८,३०
३	बांसवारी छाला जुता कारखाना	१९९२	व्यवसाय एवं सम्पत्ति बिक्री (जग्गा बाहेक)	-	२९,८५४
४	चलचित्र विकास कम्पनी	१९९३	सेयर बिक्री	५१.००	६४,६६२
५	बालाजु कपडा उद्योग	१९९३	सेयर बिक्री	७०.००	१७,७१६
६	काँचो छाला संकलन तथा बिक्री केन्द्र	१९९३	सेयर बिक्री	१००.००	३९,९०
७	नेपाल विटुमिन तथा व्यारेल उद्योग	१९९४	सेयर बिक्री	६५.००	१३,१२७
८	नेपाल ल्यूव आयल	१९९४	सेयर बिक्री	४०.००	३१,०५७
९	नेपाल जूट विकास तथा व्यापार कम्पनी	१९९३	खारेजी	-	-
१०	सूर्ति विकास कम्पनी	१९९४	खारेजी	-	-
११	नेपाल हलोट कारखाना	१९९६	सेयर बिक्री	५१.००	१४,४७३
१२	श्री रघुपट्टि जूट मिल्स	१९९६	सेयर बिक्री	६५.००	८२,२०४
१३	नेपाल बैंक लि.	१९९७	सेयर बिक्री	१०.००	१२,५१,४०
१४	कृषि आयोजना सेवा केन्द्र	२००१	खारेजी	-	-
१५	नेपाल चिया विकास निगम	२०००	सेयर बिक्री	६५.००	२६,७१,०५ प्रतिवर्ष ४० लाख भाडा
१६	विराटनगर जूट मिल्स	२००२	व्यवस्थापन करार	-	-
१७	हिमाल सिमेण्ट उद्योग लि.	२००२	खारेजी	-	-
१८	घरेलु शिल्पकला बिक्री भण्डार	२००२	खारेजी	-	-
१९	नेपाल कोल लि.	२००२	खारेजी	-	-
२०	हेटौंडा कपडा उद्योग	२००२	खारेजी	-	-
२१	नेपाल यातयात संस्थान	२००२	विघटन	-	-
२२	बुटवल पावर कम्पनी	२००३	शेयर बिक्री	७५.००	८७,४२०० र १० लाख अमेरिकी डलर
२३	वीरगञ्ज चिनी कारखाना लि.	२००३	खारेजी	-	-
२४	कृषि औजार कारखाना लि.	२००३	खारेजी	-	-
२५	भक्तपुर ईटा कारखाना लि.	२००४	सम्पत्ति बिक्री र भाडा	-	१४,५०० (सम्पत्ति बिक्री ३१,९०० (१० वर्षको भाडा)
२६	लुम्बिनी चिनी कारखाना	२००६	सम्पत्ति बिक्री र भाडा	-	७८,६०० (सम्पत्ति बिक्री) ४२,१२ (प्रति वर्ष भाडा)
२७	नेपाल रोजिन एण्ड टर्पेण्टाईन लिं	२००६	सम्पत्ति बिक्री र भाडा	-	११,०१,०० (सम्पत्ति बिक्री) ३०,१२ (प्रति वर्ष भाडा)
२८	कृषि चुन उद्योग लि. *	२००६	खारेजी	-	-
२९	नेपाल ड्रिङ्ग कम्पनी	२००६	खारेजी	-	-
३०	नेपाल दूरसंचार कंपनी लि.	२००८	सेयर बिक्री	८.५३	४,२६,४१,३९

*कम्पनी रजिष्टारको कार्यालयबाट दर्ता खारेजी भैसकेको ।

तालिका १३ : विगतमा विनिवेश वा खारेज गरिएका सार्वजनिक संस्थानहरूमा
नेपाल सरकारबाट दायित्व भुक्तानी गर्न गरिएको लगानी विवरण

(रु. लाखमा)

सि.नं.	संस्थानको नाम	२०६८/६९ सम्मको	२०६९/७० को	जम्मा
१	हिमाल सिमेण्ट कंपनी	४३०२.००		४३०२.००
२	भक्तपुर ईटा कारखाना	२०६२.३१		२०६२.३१
३	वीरगञ्ज चिनी कारखाना	७१२४.६९	३४.८२	७१५९.५१
४	कृषि औजार कारखाना	५८१.३६	१७.७७	५९९.१३
५	नेपाल रोजिन एण्ड टर्पेन्टाइन लि.	१८०८.१२		१८०८.१२
६	लुम्बिनी चिनी कारखाना	५०८९.६७		५०८९.६७
७	कृषि चून उद्योग लि.	८२५.८६		८२५.८६
८	नेपाल कोल लि.	८३.९१		८३.९१
९	नेपाल यातायात संस्थान	४९७७.५३		४९७७.५३
१०	हेटौंडा कपडा उद्योग	५३६०.३५		५३६०.३५
११	घरेलु शिल्पकला विक्री भण्डार	८१०.३३		८१०.३३
१२	नेपाल चिया विकास निगम	११९१.६४	०.२९	११९१.९३
१३	वृटवल धागो कारखाना लि.	४७२२.४५		४७२२.४५
१४	विराटनगर जुट मिल्स	१०३८६.२८		१०३८६.२८
१५	नेपाल विटुमिन एण्ड ब्यारेल उद्योग लि.	५.८७		५.८७
	जम्मा	४९३३२.३७		४९३८५.२५

**तालिका १४ : सार्वजनिक संस्थान निर्देशन बोर्डको सिफारिशमा नियुक्त भएका
सार्वजनिक संस्थानका कार्यकारी प्रमुखहरु**

क्र.सं.	संस्थानको नाम	प्रमुखको नाम	नियुक्ति मिति	कैफियत
१.	कर्मचारी सञ्चयकोष	कृष्ण प्रसाद आचार्य	२०६९/०५/१८	म.प.को निर्णयानुसार
२.	जलविद्युत लगानी तथा विकास कं.लि.	दिपक रौनियार	२०६९/०७/०२	" "
३.	नेपाल टेलिभिजन	लक्ष्मण हुमागाई	२०६९/०७/०२	" "
४.	राष्ट्रिय बीमा संस्थान	राम बहादुर खड्का	२०६९/११/०६	" "
५.	नेपाल वायुसेवा निगम	मदन खरेल	२०६९/०८/१४	" "
६.	जनक शिक्षा सामाग्री केन्द्र	अनिल कुमार भा	२०६९/०८/१४	" "
७.	नेपाल खानेपानी संस्थान	अर्जुन बाबु ढकाल	२०७०/०२/१६	" "
८.	निक्षेप तथा कर्जा सुरक्षण निगम	डा.दण्डपाणी पौडेल	२०७०/०२/२३	" "
९.	नेपाल स्टक एक्सचेञ्ज	सीताराम थपलिया	२०७०/०२/२३	" "
१०.	गोरखापत्र संस्थान	सुशील कोइराला	२०७०/०४/०६	" "
११.	नेपाल खाद्य संस्थान	डा.शिवहरी श्रेष्ठ	२०७०/०४/०६	" "

१	संस्थाको नाम : दुग्ध विकास संस्थान	
	ठेगाना : लैनचौर, काठमाडौं टेलिफोन नं. : ४४१४८४१, ४४१०४८९ फ्याक्स नं. : ४४१७२१५ email : dairydev@mos.com.np	सम्पर्क कार्यालय: दुग्ध विकास संस्थान टेलिफोन नं. : ४४१४८४१, ४४१०४८९ फ्याक्स नं. : ४४१७२१५ email : dairydev@mos.com.np Website : www.dairydev.com.np
२	गठन आदेश मिति : विसं २०२६ स्थापना मिति : विसं २०२६ संस्थापना सम्बन्धी कानून : संस्थान ऐन २०२१	
३	उद्देश्य : ग्रामीण कृषकहरूले उत्पादन गरेको दूध खरिद गरी प्रशोधित एवं स्वस्थ दूध तथा दुग्ध पदार्थ शहरी उपभोक्ता समक्ष पुरयाउने ।	
४	पूजी संरचना : (रु करोडमा) अधिकृत पूजी रु. १९।७१ जारी पूजी रु. १९।७१ चुक्ता पूजी रु. १९।७१	
५	कारोबार संचालन सम्बन्धी ऐन : संस्थान ऐन २०२१	
६	सम्पर्क मन्त्रालय : श्री कृषि विकास मन्त्रालय	
७	वित्तीय अवस्था : (रु लाखमा) (क) नाफा/नोक्सान आ.व. २०६९।७० को खुद नाफा/नोक्सान रु. : ७२९.८७ आ.व. २०६९।७० सम्मको सञ्चित नाफा/नोक्सान रु. : -३५५.९ (ख) खुद सम्पत्ति (Networth) रु. : ३१४२ (ग) नेपाल सरकारलाई बुझाउनु पर्ने ऋणको साँवा व्याज : जम्मा भाका नाघेको साँवा रकम रु. : साँवा रकम रु. : व्याज रकम रु. : व्याज रकम रु. : (घ) बैंक तथा वित्तीय संस्थालाई बुझाउनु पर्ने ऋणको साँवा व्याज : साँवा रकम रु. : व्याज रकम रु. : (ङ) संस्थाले गरेको लगानी : ऋण लगानी रकम रु. : शेयर लगानी रकम रु. : २२० अन्य लगानी रकम रु. : (च) नेपाल सरकारलाई तिर्न बाँकी लाभांश रकम रु. : (छ) नेपाल सरकारलाई तिर्न बाँकी राजस्व रकम रु. (२०७० असार सम्मको) आयकर रु. : ३२ रोयल्टी रु. : अन्तः शुल्क रु. : अन्य रु. : मू.अ.कर रु. : २५ जम्मा रु. : ५७ (ज) अन्तिम लेखापरीक्षण भएको आर्थिक वर्ष : २०६९/०७० को लेखापरीक्षण सम्पन्न भै प्रारम्भिक प्रतिवेदन प्राप्त (झ) फछ्यौट गर्न बाँकी कूल बेरुजु रकम रु. : (ञ) आ.व. २०६९/७० मा भएको बेरुजु फछ्यौट रकम रु. : (ट) कर्मचारी अवकास दायित्व : कोषको व्यवस्था गरिएको रकम रु. : १०९५ कोषको व्यवस्था नगरिएको रकम रु. : ६६६०	
८	कर्मचारी संख्या : ११०६ स्थाई ९०३ अस्थाई करार ८८ अन्य ११५ जम्मा ११०६	
९	वर्तमानमा भैरहेका मुख्य कार्य तथा भविष्यको कार्ययोजनाको छोटकरी विवरण : १) ग्रामीण क्षेत्रमा पशुपालन व्यवसायको विकास र सहरी क्षेत्रमा उपभोक्ताहरूलाई गुणस्तरीय दूध तथा दुग्ध पदार्थ उत्पादन गरी विक्री वितरण गर्ने कार्य गरेको । २) दुग्ध व्यवसायको माध्यमबाट कृषकहरूको गरीबी न्यूनीकरण गर्न टेवा पुरयाउने कार्य गरेको । ३) संस्थान अन्तर्गतका संकलन क्षेत्रहरूमा दूध उत्पादन वृद्धिको लागि "गाई र माई" को विशेष कार्यक्रम र दूध अभिवृद्धि कार्यक्रम संचालन भैरहेको छ ।	

दुध विकास संस्थान
वित्तीय तथा भौतिक लक्ष्य प्रगति विवरण

क्र. सं.	विवरण	ईकाई	२०६९/०७०		२०७०/७१		२०७१/७२
			वास्तविक	लक्ष्य प्राप्ति प्रतिशत	लक्ष्य	प्रगति अनुमान	लक्ष्य
	कुल उत्पादन क्षमता						
१	उत्पादन						
	(क) दूध	लिट्र	७५,९६२	७७०४	८७,७२२	७६,५१४	९०,८०१
	(ख) मखन	मे.टन	९६३	७४०७	१,०९९	७७१	८७२
	(ग) घ्यू	मे.टन	५७८	६८०	७४७	४६५	५७६
	(घ) चीज	मे.टन	२३७	५९१२५	२९९	२५२	३३२
	(ङ) स्किम मिल्क पाउडर	मे.टन	७४८	११५१०७	६४०	४७६	५८६
	(च)						
२	खरिद						
	(क) दूध संकलन	लिट्र	६५,७८६	८२४३	७७,९८१	६०,६१७	७६,९८९
	(ख) स्किम मिल्क पाउडर	मे.टन	१००	५०	२७६	४२१	५६५
	(ग) भारतबाट कच्चा दूध आयात					५,१३३	
	(घ)						
३	विक्री						
	(क) दूध	लिट्र	५७,०५५	८११६	७०,०६४	५९,७४५	७१,२४२
	(ख) मखन	मे.टन	२४९	७५१४५	२६८	२००	२३०
	(ग) घ्यू	मे.टन	५२०	६११८	७४७	४६५	५७६
	(घ) चीज	मे.टन	२२४	६०५४	२७८	२३२	३०९
	(ङ)						
४	जिन्सी मौज्जात (अन्तिम)	रु. लाख	१,८६६	१५३०७	२,३००	१,८६६	१,८६६
५	कर्मचारी/कामदार						
	(क) कर्मचारी (कार्यरत)	संख्या	९०३		१,०७९	९६०	१,०७९
	प्राविधिक	संख्या	५८३		७३५	६४०	७३५
	अप्राविधिक	संख्या	३२०		३४४	३२०	३४४
	स्थायीतर्फ	संख्या					
	अधिकृत तह	संख्या	१०८		१४२	१४२	१६०
	सहायक तह	संख्या	७९५		९३७	९३७	९१९
	अस्थायी तर्फ	संख्या					
	अधिकृत तह	संख्या					
	सहायक तह	संख्या					
	ज्यालादारी तर्फ	संख्या					
	अधिकृत तह	संख्या					
	सहायक तह	संख्या	११५			५९	
	करार तर्फ	संख्या					
	अधिकृत तह	संख्या	२		१	२	१
	सहायक तह	संख्या	८६		४९	८६	२६
	(ख) कामदार	संख्या					
	स्थायी	संख्या					
	अस्थायी	संख्या					
	ज्यालादारी/करार	संख्या					
	(ग) संचालक समिति	संख्या	७		८	४	८
६	डिलर/विक्रेता	संख्या					

दुग्ध विकास संस्थान
वित्तीय तथा भौतिक लक्ष्य प्रगति विवरण

क्र. सं.	विवरण	ईकाई	२०६९/०७०		२०७०/७१		२०७१/७२
			वास्तविक	लक्ष्य प्राप्ति प्रतिशत	लक्ष्य	प्रगति अनुमान	लक्ष्य
	वित्तीय विवरण						
१	कूल संचालन आय	रु लाख	३६,३४८	८०।५२	४६,५७२	४०,६९९	४९,४८९
२	कूल संचालन लागत	रु लाख	३५,८७२	७९।७०	४६,५५८	४०,९३५	४९,३७३
३	संचालन नाफा / नोक्सान	रु लाख	४७६	३७।८०	१४	(२३६)	११६
४	अन्य आय	रु लाख	४१४	२०।७००	३००	४००	४५०
५	खुद नाफा / नोक्सान (आयकर र वोनस व्यवस्था पछि)	रु लाख	७३०		३१४	१६४	५६६
६	प्रशासकीय खर्च	रु लाख	२,२९२	११९।२५	२,१७०	१,९५९	२,०२३
७	ढास कट्टी	रु लाख	४१६	५९।४३	६००	५००	५५०
८	अपलेखन खर्च	रु लाख					
९	व्याज खर्च	रु लाख	४६	४६।००	३५	३०	४०
१०	व्यवस्था वापतको खर्च	रु लाख	६५	९।२८	७००	१,१००	६००
११	कूल स्थीर खर्च	रु लाख	२,७५४	१०।४६३	२,८०५	२,४८९	२,६९३
१२	खुद स्थीर सम्पत्ति	रु लाख	३,५७९	१०९।३८	३,८११	३,७२९	४,२७९
१३	निर्माणधीन सम्पत्ति	रु लाख	३९				
१४	लगानी	रु लाख	२२०		२२०	२२०	२२०
१५	चालु सम्पत्ति	रु लाख	७,८४९	८९।७२	८,४१६	८,५०२	८,६१९
१६	चालु दायित्व	रु लाख	८,५४६	९८।६०	९,३२५	९,१४६	९,२४६
१७	चालु पूँज	रु लाख	६९७	-८६।०४९	(९०९।००)	(६४४)	(६२७)
१८	अपलेखन बाँकी खर्च	रु लाख					
१९	संचित घाटा	रु लाख	३,५५९	११३।८१	३,५७८	३,३९५	२,८२८
२०	खुद पूँज लगानी	रु लाख	२,९२१	८७।११	२,९०२	३,०८५	३,६५२
२१	नेट बर्थ	रु लाख	३,१४२	८७।९१	३,१२३	३,३०६	३,८७३
२२	शेयर पूँजी	रु लाख	६,७०१	१००।००	६,७०१	६,७०१	६,७०१
२३	पूँजीगत अनुदान	रु लाख					
२४	संचित मुनाफा	रु लाख					
२५	साधारण जगेडा	रु लाख					
२६	शेयर होल्डर कोष	रु लाख	३,१४२	८७।९१	३,१२३	३,३०६	३,८७३
२७	दीर्घकालिन ऋण	रु लाख					
२८	अल्पकालिन ऋण	रु लाख					
२९	भुक्तान अवधि नाघेको ऋणको किस्ता	रु लाख					
३०	अन्तिम आसामी बाँकी	रु लाख	३९२	१२६।४५	३१७	३९२	३९२

दुग्ध विकास संस्थान
वित्तीय तथा भौतिक लक्ष्य प्रगति विवरण

क्र. सं.	विवरण	ईकाई	२०६९/०७०		२०७०/७१		२०७१/७२
			वास्तविक	लक्ष्य प्रतिशत	लक्ष्य	प्रगति अनुमान	
	वित्तीय सूचकांक						
१	विक्रीको प्रतिफल	प्रतिशत	२।४५	३४।०२८	०।६७	०।४०	१।१४
२	ओभर अल सञ्चालन नाफा	प्रतिशत	३०।४७	३१।२।१	१।०८२	५।३२	१।५।०
३	इन्विटीको प्रतिफल	प्रतिशत	२८।३२	३०।९।०	१।०।५	४।९६	१।४।९
४	सञ्चालन खर्च/कूल सञ्चालन आय	प्रतिशत	९८।६९	९८।९८	९९।९७	१००।५८	९९।७६
५	डेब्ट इक्वीटी	अनुपात					
६	डेब्ट कभरेज रेशियो	अनुपात					
७	चालू सम्पत्ति/चालू दायित्व	अनुपात	०।९२	९।१०८	०।९०	०।९३	०।९३
८	तरलता (Quick Ratio)	अनुपात	०।७०	८०।४६	०।६६	०।७२	०।७३
९	स्थिर सम्पत्ति टर्नओभर	अनुपात	१०।१५	७३।६०	१।२।२२	१।०।९।	१।१।५६
१०	मौज्दाट टर्नओभर	अनुपात	१९।४८	५।२।६२	२।०।२४	२।१।८१	२।६।५२
११	आसामी टर्नओभर	अनुपात	९।२।७२	६३।६८	१।४।९।१	१।०।३।८२	१।२।६।२५
१२	औसत आसामी असूली	दिन	३।९३	१।५।७।२०	२।४८	३।५।१	२।८।९
१३	कर्मचारी उत्पादकत्व (कूल सञ्चालन आयमा)	रु. लाख	३२।८६	८।७।५	३।८।६८	३।६।७६	४।४।७।४
१४	प्रशासकीय सिरोभार	प्रतिशत	६।३०	१।४।८।२३	४।६६	४।८।१	४।०।९
१५	कामदार उत्पादकत्व (कूल उत्पादनमा)						
१६	पार बिन्दु (BEP)						
	(क) परिमाणमा						
	(ख) मूल्यमा	रु. लाख					
	अनुदान, ऋण तथा दायित्व						
१	अनुदान प्राप्त	रु. लाख					
	(क) नेपाल सरकारबाट	रु. लाख					
	(ख) वैदेशिक दाताबाट	रु. लाख					
२	ऋण	रु. लाख					
	नेपाल सरकारतर्फ	रु. लाख					
	(क) प्राप्त ऋण रकम	रु. लाख					
	(ख) चुक्ता गरेको ऋण रकम	रु. लाख					
	बैंक तथा वित्तीय संस्था तर्फ	रु. लाख					
	(क) प्राप्त ऋण रकम	रु. लाख					
	(ख) चुक्ता गरेको ऋण रकम	रु. लाख					
	वैदेशिक दातातर्फ	रु. लाख					
	(क) प्राप्त ऋण रकम	रु. लाख					
	(ख) चुक्ता ऋण रकम	रु. लाख					
	अन्य तर्फ	रु. लाख					
	(क) प्राप्त रकम	रु. लाख					
	(ख) चुक्ता गरेको रकम	रु. लाख					
३	ऋण तथा दायित्व बाँकी रकम	रु. लाख					
	(क) नेपाल सरकारलाई	रु. लाख					
	(ख) बैंक तथा वित्तीय संस्थालाई	रु. लाख					
	(ग) वैदेशिक दातालाई	रु. लाख					
	(घ) अन्यलाई	रु. लाख					

दुग्ध विकास संस्थान
वित्तीय तथा भौतिक लक्ष्य प्रगति विवरण

क्र. सं.	विवरण	इकाई	२०६९/०७०		२०७०/७१		२०७१/७२
			वास्तविक	लक्ष्य प्राप्ति प्रतिशत	लक्ष्य	प्रगति अनुमान	लक्ष्य
४	नेपाल सरकारलाई बुझाएको	रु. लाख					
	(क) साँवा	रु. लाख					
	(ख) व्याज	रु. लाख					
	(ग) रोयल्टी	रु. लाख					
	(घ) लाभांश	रु. लाख					
	(ङ) आयकर	रु. लाख	३०८	३६२।३५	१००	११५	१५०
	(च) मूल्य अभिवृद्धि कर (VAT)	रु. लाख	६००	१११।११	६७५	३५०	३७५
	(छ) अन्तः शुल्क	रु. लाख					
	(ज) अन्य	रु. लाख					
५	नेपाल सरकारलाई बुझाउन बाँकी	रु. लाख					
	(क) साँवा	रु. लाख					
	(ख) व्याज	रु. लाख					
	(ग) रोयल्टी	रु. लाख					
	(घ) लाभांश	रु. लाख					
	(ङ) आयकर	रु. लाख	३२				
	(च) मूल्य अभिवृद्धि कर (VAT)	रु. लाख	२५				
	(छ) अन्तः शुल्क	रु. लाख					
	(ज) अन्य	रु. लाख					
६	शेयर स्वामित्व	रु. लाख					
	नेपाल सरकार	रु. लाख	१,९७१		१,९७१	१,९७१	१,९७१
	संस्थान	रु. लाख					
	निजी क्षेत्र	रु. लाख					
७	विविध						
	विदेशी मुद्रा	अ. डलर					
	(क) आयातमा खर्च भएको परिवर्त्य विदेशी मुद्रा	डलर लाख					
	(ख) निर्यातबाट आर्जित परिवर्त्य विदेशी मुद्रा	डलर लाख					
८	कोष व्यवस्था नभएका र संभावित (Contingent) दायित्व				इकाई	आंश ०६९/०७०	
	(१) कोष व्यवस्था नभएको दायित्व :						
	(क) उपदान/निवृत्तिभरण				रु. लाख	६६६०	
	(ख) संचयकोष				रु. लाख		
	(ग) संचित विदा				रु. लाख		
	(घ) शेयर बापत तिन बाँकी				रु. लाख		
	(ङ) अन्य				रु. लाख		
	(२) संभावित दायित्व (Contingent Liability) :				रु. लाख		
	(क) मुद्रा मामिला				रु. लाख		
	(ख) धन जमानी				रु. लाख		
	(ग) अन्य				रु. लाख		

१	संस्थाको नाम : जडीबुटी उत्पादन तथा प्रशोधन कं. लि.	
	ठेगाना : कोटेश्वर, काठमाण्डौ	सम्पर्क कार्यालय:
	टेलिफोन नं. : ४९९२१५२, ४९९२१६७	टेलिफोन नं. :
	फ्याक्स नं. : ४९९२२३२	फ्याक्स नं. :
	email : hppcl@wlink.com.np	email :
२	गठन आदेश मिति : २०३७ पौष १७ पौष	Website :
	स्थापना मिति : २०२८	
	संस्थापना सम्बन्धी कानून : कम्पनी ऐन २०२१ अन्तर्गत २०५३	
३	उद्देश्य : १. कोरा जडीबुटीको संकलन तथा प्रशोधन २. देशको हावापानी सुहाउँदो जडीबुटी खेती ३. निजी क्षेत्रलाई सहभागी बनाई जडीबुटी खेती तथा प्रशोधन ४. यथासम्भव प्रशोधित जडीबुटीहरूको निकासी व्यापार ५. यस क्षेत्रको स्वदेशी उद्योगलाई कच्चापदार्थ जुटाउने तथा प्रशोधित पदार्थको निर्यात व्यापार वृद्धि गरी देशको आयात प्रतिस्थापन गर्ने राष्ट्रिय नीतिमा योगदान पुर्याउने ६. यस पेशालाई व्यापक बनाई दुर्गम क्षेत्रका जनतालाई समेत सहभागी बनाई रोजगारीका अवसरमा वृद्धि गर्ने।	
४	पूजी संरचना (रु करोडमा)	
	अधिकृत पूजी रु. ५	जारी पूजी रु. ३८६
		चुक्ता पूजी रु. २।७५
५	कारोबार संचालन सम्बन्धी ऐन :	
६	सम्पर्क मन्त्रालय : वन तथा भूसंरक्षण	
७	वित्तीय अवस्था : (रु लाखमा)	
	(क) नाफा/नोक्सान	
	आ.व. २०६९/२० को खुद नोक्सान रु. :	१२१।०१
	आ.व. २०६९/२० सम्मको सञ्चित नोक्सान रु. :	१८९६।२७
	(ख) खुद सम्पत्ति (Networth) रु. :	(१६१६५७)
	(ग) नेपाल सरकारलाई बुझाउनु पर्ने ऋणको साँवा व्याज :	
	जम्मा	भाका नाघेको
	साँवा रकम रु. : ७३५।९४	साँवा रकम रु. : ६०८।९४
	व्याज रकम रु. : ६२०	व्याज रकम रु. : ६२०
	(घ) बैंक तथा वित्तीय संस्थालाई बुझाउनु पर्ने ऋणको साँवा व्याज :	
	साँवा रकम रु. :	
	व्याज रकम रु. :	
	(ङ) संस्थाले गरेको लगानी :	
	ऋण लगानी रकम रु. :	
	शेयर लगानी रकम रु. :	
	अन्य लगानी रकम रु. :	
	(च) नेपाल सरकारलाई तिन बाँकी लाभांश रकम रु. :	
	(छ) नेपाल सरकारलाई तिन बाँकी राजस्व रकम रु. (२०७० असार सम्मको)	
	आयकर रु. :	रोयल्टी रु. :
	अन्तः शुल्क रु. :	अन्य रु. :
	मू.अ.कर रु. :	जम्मा रु. :
	(ज) अन्तिम लेखापरीक्षण भएको आर्थिक वर्ष : २०६९/२० को लेखापरीक्षण भै प्रारम्भिक प्रतिवेदन प्राप्त	
	(झ) फछ्यौट गर्न बाँकी कूल वेरजु रकम रु. :	छैन
	(ञ) आ.व. २०६९/२० मा भएको वेरजु फछ्यौट रकम रु. :	नियमित
	(ट) कर्मचारी अवकास दायित्व :	
	कोषको व्यवस्था गरिएको रकम रु. :	छैन
	कोषको व्यवस्था नगरिएको रकम रु. :	१३२०
८	कर्मचारी संख्या :	
	स्थाई ९८	अस्थाई करार ४३
		अन्य ८७
		जम्मा २२८
९	वर्तमानमा भैरहेका मुख्य कार्य तथा भविष्यको कार्ययोजनाको छोटकरी विवरण :	
	१. भक्तपुरको जग्गा बिक्री गरी प्राप्त रकमबाट कम्पनीको पून संरचना गर्ने	
	२. कर्मचारीलाई ठिक आकारमा राख्न VRS लागु गर्ने र	
	३. उत्पादन विविधिकरण गरी कम्पनीलाई व्यवसायिक प्रतिस्पर्धि बनाउने।	

जडीबूटी उत्पादन तथा प्रशोधन कं. लि.

वित्तीय तथा भौतिक लक्ष्य प्रगति विवरण

क्र. सं.	विवरण	इकाई	२०६९/७०		२०७०/७१		२०७१/७२
			वास्तविक	लक्ष्य प्राप्ति प्रतिशत	लक्ष्य	प्रगति अनुमान	लक्ष्य
	कुल उत्पादन क्षमता						
५५	उत्पादन						
	(क) कोरा जडीबूटी	टन					
	(ख) सुगन्धित तेल	टन	१८८६	६९.१५	२९.२७	६८	२९.२६
	(ग) प्रशोधित सारहरु						
	(घ) हर्वल केयर प्रोडक्ट	हजार.सि.सि	३२१८	६४.३६	४,०००	७५	४,०००
	(ङ)						
२	खरिद						
	(क) कोरा जडीबूटी खोटो	टन	१२३३	६१.६५	१५५.००	६४	१५५.००
	(ख) सुगन्धित तेल	टन	९,६२	१००	३.७८	१००	३.७८
	(ग) सिसहरु	लाखमा	३५	८७.५	४०.००	१००	४०.००
	(घ)						
३	विक्री						
	(क) कोरा जडीबूटी						
	(ख) सुगन्धित तेल	लाखमा	२५०८७	२७.३०	९१८.००	६०.००	९१८.००
	(ग) एक्स्ट्र्याक्ट						
	(घ) हर्वल केयर	लाखमा	५६६८५	६१.६८	८१०.००	९०.००	८१०.००
	(ङ)						
४	जिन्सी मौज्जात (अन्तिम)	रु. लाख	७०४१६		६००.००		६००.००
५	कर्मचारी/कामदार						
	(क) कर्मचारी (कार्यरत)	संख्या					
	प्राविधिक	संख्या	७५१००		७५.००		७५.००
	अप्राविधिक	संख्या	२३१००		२३.००		२३.००
	स्थायीतर्फ	संख्या					
	अधिकृत तह	संख्या	१८१००		१८.००		१८.००
	सहायक तह	संख्या	४४१००		८२.००		८२.००
	अस्थायी तर्फ	संख्या					
	अधिकृत तह	संख्या					
	सहायक तह	संख्या					
	ज्यालादारी तर्फ	संख्या					
	अधिकृत तह	संख्या					
	सहायक तह	संख्या					
	करार तर्फ	संख्या					
	अधिकृत तह	संख्या					
	सहायक तह	संख्या	४३१००		४३१००		४३१००
	(ख) कामदार	संख्या					
	स्थायी	संख्या	३६१००		३६.००		३६.००
	अस्थायी	संख्या					
	ज्यालादारी/करार	संख्या	८७१००		८७१००		८७१००
	(ग) संचालक समिति	संख्या	५१००		५१००		५१००
६	डिलर/विक्रेता	संख्या	११००		११००		११००

जडीबुटी उत्पादन तथा प्रशोधन कं. लि.

वित्तीय तथा भौतिक लक्ष्य प्रगति विवरण

क्र. सं.	विवरण	इकाई	२०६९/७०		२०७०/७१		२०७१/७२
			वास्तविक	लक्ष्य प्राप्ति प्रतिशत	लक्ष्य	प्रगति अनुमान	लक्ष्य
	वित्तीय विवरण						
१	कूल संचालन आय	रु लाख	८१७७३		८९९१५०		९८९.४५
२	कूल संचालन लागत	रु लाख	९४९१७१		१,२०५.६८		१११३.३८
३	संचालन नोक्सान	रु लाख	(१३११९८)		-३०६.१८		-१२३.९३
४	अन्य आय	रु लाख	१०१९७		३.२६		३.२६
५	खुद नोक्सान (आयकर र वोनस व्यवस्था पछि)	रु लाख	(१२११०१)		-३०२.९२		-१२०.६७
६	प्रशासकीय खर्च	रु लाख	२५५६८		४४४.७४		२८१.२४
७	हास कटौती	रु लाख	२१५७		१८.६२		१६.७६
८	अपलेखन खर्च	रु लाख					
९	व्याज खर्च	रु लाख	३८८४		४५.६१		४९.००
१०	व्यवस्था वापतको खर्च	रु लाख	१४५८		१८९.०६		२०.००
११	कूल स्थिर खर्च	रु लाख	३१६१०९		५०८.९७		३४७.००
१२	खुद स्थिर सम्पत्ति	रु लाख	१८६२७		१६७.६४		१५०.८८
१३	निर्माणधीन सम्पत्ति	रु लाख					
१४	लगानी	रु लाख					
१५	चालु सम्पत्ति	रु लाख	८२०७३		८१४.३९		७३२.३७
१६	चालु दायित्व	रु लाख	२,०१४.६४		२,१८८.३४		२,११९.३४
१७	चालु पूँज	रु लाख	(१,१९३१९१)		-१,३७३.९५		-१,३८६.९७
१८	अपलेखन बाँकी खर्च	रु लाख					
१९	संचित घाटा	रु लाख	(१,८९६१२७)		-२,१५२.४८		-२,३१९.८७
२०	खुद पूँज लगानी	रु लाख	(१,००७६४)		-१,२०६.३१		-१,२३६.०९
२१	नेट वर्थ	रु लाख	(१,६१६५७)		-१,८७३.२४		-२,०४९.०४
२२	शेयर पूँजी	रु लाख	२७५१७		२७५.१७		२७५.१७
२३	पूँजीगत अनुदान	रु लाख	४५३		४.०७		३.६६
२४	संचित मुनाफा	रु लाख					
२५	साधारण जगेडा	रु लाख					
२६	शेयर होल्डर कोष	रु लाख					
२७	दीर्घकालिन ऋण	रु लाख	६०८१४		६०८१४		६०८१४
२८	अल्पकालिन ऋण	रु लाख	१२७००		१२७००		१२७००
२९	भुक्तान अर्वाधि नाघेको ऋणको किस्ता	रु लाख					
३०	अन्तिम आसामी बाँकी	रु लाख	६३४०		५७.०६		४५.६५

जडीबूटी उत्पादन तथा प्रशोधन कं. लि.

वित्तीय तथा भौतिक लक्ष्य प्रगति विवरण

क्र. सं.	विवरण	इकाई	२०६९/७०		२०७०/७१		२०७१/७२
			वास्तविक	लक्ष्य प्राप्ति प्रतिशत	लक्ष्य	प्रगति अनुमान	लक्ष्य
	वित्तीय सूचकांक						
१	विक्रीको प्रतिफल	प्रतिशत	१६१४		३४१०४		१२१३
२	ओभर अल सञ्चालन नाफा	प्रतिशत	१३१०		२५३६		१००३
३	इन्विटीको प्रतिफल	प्रतिशत	४३९६		११०१०		४३६५
४	सञ्चालन खर्च/कूल सञ्चालन आय	प्रतिशत	११६१४		१३४०४		११२१३
५	डेब्ट इन्विटी	अनुपात					
६	डेब्ट कभरेज रेसियो	अनुपात	६०५४		२३६६२		५४६३
७	चालू सम्पत्ति/चालू दायित्व	अनुपात	०४१		०३७		०३५
८	तरलता (Quick Ratio)	अनुपात	००६		००५		००४
९	स्थिर सम्पत्ति टर्नओभर	अनुपात	२९७		३२७		३६०
१०	मौज्दात टर्नओभर	अनुपात	१३६		१.७१		१.६६
११	आसामी टर्नओभर	अनुपात					
१२	ओसत आसामी अस्ली	दिन					
१३	कर्मचारी उत्पादकत्व (कूल सञ्चालन आयमा)	रु. लाख	३.५९		३.९५		४.३४
१४	प्रशासकीय सिर्रोभार	प्रतिशत	३१.२७		४९.४४		२८.४२
१५	कामदार उत्पादकत्व (कूल उत्पादनमा)						
१६	पार बिन्दु (BEP)						
	(क) परिमाणमा						
	(ख) मूल्यमा	रु. लाख	९४९.७१		१,२०५.६८		१,११३.३८
	अनुदान, ऋण तथा दायित्व						
१	अनुदान प्राप्त	रु. लाख					
	(क) नेपाल सरकारबाट	रु. लाख					
	(ख) वैदेशिक दाताबाट	रु. लाख					
२	ऋण	रु. लाख					
	नेपाल सरकारतर्फ	रु. लाख					
	(क) प्राप्त ऋण रकम	रु. लाख	१२७.००				
	(ख) चुक्ता गरेको ऋण रकम	रु. लाख					
	बैंक तथा वित्तीय संस्था तर्फ	रु. लाख					
	(क) प्राप्त ऋण रकम	रु. लाख					
	(ख) चुक्ता गरेको ऋण रकम	रु. लाख					
	वैदेशिक दातातर्फ	रु. लाख					
	(क) प्राप्त ऋण रकम	रु. लाख					
	(ख) चुक्ता ऋण रकम	रु. लाख					
	अन्य तर्फ	रु. लाख					
	(क) प्राप्त रकम	रु. लाख					
	(ख) चुक्ता गरेको रकम	रु. लाख					
३	ऋण तथा दायित्व बाँकी रकम	रु. लाख					
	(क) नेपाल सरकारलाई	रु. लाख	६०८.४९		७३५.४९		७३५.४९
	(ख) बैंक तथा वित्तीय संस्थालाई	रु. लाख					
	(ग) वैदेशिक दातालाई	रु. लाख					
	(घ) अन्यलाई	रु. लाख					

जडीबुटी उत्पादन तथा प्रशोधन कं. लि.

वित्तीय तथा भौतिक लक्ष्य प्रगति विवरण

क्र. सं.	विवरण	इकाई	२०६९/७०		२०७०/७१		२०७१/७२
			वास्तविक	लक्ष्य प्राप्ति प्रतिशत	लक्ष्य	प्रगति अनुमान	लक्ष्य
४	नेपाल सरकारलाई बुझाएको	रु. लाख					
	(क) साँवा	रु. लाख					
	(ख) व्याज	रु. लाख					
	(ग) रोयल्टी	रु. लाख					
	(घ) लाभांस	रु. लाख					
	(ङ) आयकर	रु. लाख					
	(च) मूल्य अभिवृद्धि कर (VAT)	रु. लाख					
	(छ) अन्तः शुल्क	रु. लाख					
	(ज) अन्य	रु. लाख					
५	नेपाल सरकारलाई बुझाउन बाँकी	रु. लाख					
	(क) साँवा	रु. लाख	६०८.४९		७३५.४९		७३५.४९
	(ख) व्याज	रु. लाख	६०२.०५		६६५.६७		७१४.६७
	(ग) रोयल्टी	रु. लाख					
	(घ) लाभांस	रु. लाख					
	(ङ) आयकर	रु. लाख					
	(च) मूल्य अभिवृद्धि कर (VAT)	रु. लाख					
	(छ) अन्तः शुल्क	रु. लाख					
	(ज) अन्य	रु. लाख					
६	शेयर स्वामित्व	रु. लाख	२७५.१७		२७५.१७		२७५.१७
	नेपाल सरकार	रु. लाख	२४०.९९		२४०.९९		२४०.९९
	संस्थान	रु. लाख	३४.१८		३४.१८		३४.१८
	निजी क्षेत्र	रु. लाख					
७	विविध						
	विदेशी मुद्रा	अ. डलर					
	(क) आयातमा खर्च भएको परिवर्त्य विदेशी मुद्रा	डलर लाख					
	(ख) निर्यातबाट आर्जित परिवर्त्य विदेशी मुद्रा	डलर लाख					
८	कोष व्यवस्था नभएका र संभावित (Contingent) दायित्व				इकाई	आ.व. २०६९/७०	
	(१) कोष व्यवस्था नभएको दायित्व :						
	(क) उपदान / निवृत्तिभरण				रु.लाख	१०५०.३४	
	(ख) संचयकोष				रु.लाख		
	(ग) संचित विदा				रु.लाख	२७०.००	
	(घ) शेयर बापत तिर्न बाँकी				रु.लाख		
	(ङ) अन्य				रु.लाख		
	(२) संभावित दायित्व (Contingent Liability) :				रु.लाख		
	(क) मुद्रा मामिला				रु.लाख		
	(ख) धन जमानी				रु.लाख		
	(ग) अन्य				रु.लाख		

१	संस्थाको नाम : हेटौडा सिमेण्ट उद्योग लि.	सम्पर्क कार्यालय: अनामनगर, काठमाडौं । टेलिफोन नं. : ४२६९०९९ फ्याक्स नं. : ४२६९०९९ email : hcilktm2@gmail.com
	ठेगाना : हेटौडा नगरपालिका वार्ड नं. ९, लामसुरे टेलिफोन नं. : ०५७५२०३५२, ०५७५२४७४३ फ्याक्स नं. : ५७५२१०२३ email : account@hetaudacement.org.np	Website : www.hetaudacement.org.np
२	गठन आदेश मिति : स्थापना मिति : २०३३ आश्विन १३ संस्थापना सम्बन्धी कानून : कम्पनी ऐन २०२१	
३	उद्देश्य : अर्डिनरी पोर्टलेण्ड सिमेण्ट र अर्डिनरी स्लेग सिमेण्ट उत्पादन र बिक्री वितरण गर्ने ।	
४	पूँजी संरचना : (रु करोडमा) अधिकृत पूँजी रु. ३०० जारी पूँजी रु. १५० चुक्ता पूँजी रु. ९०	
५	कारोवार संचालन सम्बन्धी ऐन : कम्पनी ऐन २०२१	
६	सम्पर्क मन्त्रालय : उद्योग मन्त्रालय	
७	वित्तीय अवस्था : (रु लाखमा) (क) नाफा/नोक्सान आ.व. २०६९/७० को खुद नाफा/नोक्सान रु. : (८९) आ.व. २०६९/७० सम्मको सञ्चित नाफा/नोक्सान रु. : (६,४८६) (ख) खुद सम्पत्ति (Networth) रु. : २,५२१ (ग) नेपाल सरकारलाई बुझाउनु पर्ने ऋणको साँवा व्याज : जम्मा भाका नाघेको साँवा रकम रु. : १,२०० साँवा रकम रु. : १,२०० व्याज रकम रु. : २,३७७ व्याज रकम रु. : २,३७७ (घ) बैंक तथा वित्तीय संस्थालाई बुझाउनु पर्ने ऋणको साँवा व्याज : साँवा रकम रु. : व्याज रकम रु. : (ङ) संस्थाले गरेको लगानी : ऋण लगानी रकम रु. : शेयर लगानी रकम रु. : १५ अन्य लगानी रकम रु. : ५,३८८ (च) नेपाल सरकारलाई तिर्न बाँकी लाभांस रकम रु. : (छ) नेपाल सरकारलाई तिर्न बाँकी राजस्व रकम रु. (२०७० असार सम्मको) आयकर रु. : ३५८ रोयल्टी रु. : अन्तः शुल्क रु. : अन्य रु. : मू.अ.कर रु. : ७० जम्मा रु. : ४२७ (ज) अन्तिम लेखापरीक्षण भएको आर्थिक वर्ष : २०६९/२०७० (झ) फछ्यौट गर्न बाँकी कूल बेरुजु रकम रु. : २८१०८ (ञ) आ.व. २०६९/७० मा भएको बेरुजु फछ्यौट रकम रु. : ०१२९ (ट) कर्मचारी अवकास दायित्व : कोषको व्यवस्था गरिएको रकम रु. : ५,३९३ कोषको व्यवस्था नगरिएको रकम रु. : ३,०५२	
८	कर्मचारी संख्या : स्थाई ५११ अस्थाई ० करार ० अन्य ० जम्मा ५११	
९	वर्तमानमा भैरहेका मुख्य कार्य तथा भविष्यको कार्ययोजनाको छोटकरी विवरण : सिमेण्ट उत्पादन तथा बिक्री, मेशिनरीहरूको मर्मत संभार र धुलो नियन्त्रणको लागि संयन्त्र जडान कार्य सम्पन्न भई परिक्षणको रूपमा संचालन भैरहेको । रमिल किन्नर र सिमेण्ट मिलको क्षमता विस्तार तथा रोटरी प्याकरको जडान गर्ने कार्य योजना रहेको।	

**हेटौडा सिमेण्ट उद्योग लि.
वित्तीय तथा भौतिक लक्ष्य प्रगति विवरण**

क.सं.	विवरण	ईकाई	२०६९/७०		२०७०/७१		२०७१/७२
			वास्तविक	लक्ष्य प्राप्ति प्रतिशत	लक्ष्य	प्रगति अनुमान	लक्ष्य
	कुल उत्पादन क्षमता	मे.टन	२६०,०००		२६०,०००	०	२६०,०००
१	उत्पादन						
	(क) अर्डिनरी पोर्टलैण्ड सिमेण्ट	मे.टन	९५,९५४		१५६,०००	१०७,५००	१५६,०००
	(ख) अर्डिनरी स्लैग सिमेण्ट	मे.टन					
	(ग) अर्डिनरी पोजलाना सिमेण्ट	मे.टन					
	(घ)						
२	खरिद						
	(क) जिप्सम	मे.टन	६,२४४		५,०००	०	५,०००
	(ख) फलामे घाउ	मे.टन	७६०		३,६००	३,२९८	३,६००
	(ग) बोरा	थान लाख	२२१६६		२०८६६	१९१२६	२०१००
	(घ) कोईला	मे.टन	२४,१९५		३०,०००	२६,०७३	३०,०००
३	विक्री						
	(क) अर्डिनरी पोर्टलैण्ड सिमेण्ट	मे.टन	१००,६७८		१५६,०००	१०७,५००	१५६,०००
	(ख) अर्डिनरी स्लैग सिमेण्ट	मे.टन					
	(ग) अर्डिनरी पोजलाना सिमेण्ट	मे.टन					
	(घ)						
४	जिन्सी मौज्जात (अन्तिम)	रु.लाख	५,४९७		५,९३२	४,३०६	३,४९१
५	कर्मचारी/कामदार						
	(क) कर्मचारी (कार्यरत)	संख्या	५११		४७१	४८५	५१५
	प्राविधिक	संख्या	३७९		३४९	३६३	३८९
	अप्राविधिक	संख्या	१३२		१२२	१२२	१२६
	स्थायीतर्फ	संख्या					
	अधिकृत तह	संख्या	१४४		१४०	१७३	१७६
	सहायक तह	संख्या	३६७		३३१	३१२	३३९
	अस्थायी तर्फ	संख्या	०				
	अधिकृत तह	संख्या	०				
	सहायक तह	संख्या	०				
	ज्यालादारी तर्फ	संख्या					
	अधिकृत तह	संख्या					
	सहायक तह	संख्या					
	करार तर्फ	संख्या					
	अधिकृत तह	संख्या					
	सहायक तह	संख्या					
	(ख) कामदार	संख्या					
	स्थायी	संख्या	३६७		३४९	३१२	३३९
	अस्थायी	संख्या					
	ज्यालादारी/करार	संख्या					
	(ग) संचालक समिति	संख्या	७		७	७	७
६	डिलर/विक्रेता	संख्या	३१५		२२०	१९०	२००

हेटौडा सिमेण्ट उद्योग लि.
वित्तीय तथा भौतिक लक्ष्य प्रगति विवरण

क.सं.	विवरण	ईकाई	२०६९/७०		२०७०/७१		२०७१/७२
			वास्तविक	लक्ष्य प्राप्ति प्रतिशत	लक्ष्य	प्रगति अनुमान	लक्ष्य
	वित्तीय विवरण						
१	कूल संचालन आय	रु लाख	११,३४६		१७,८४६	१२,२९८	१७,८८६
२	कूल संचालन लागत	रु लाख	११,९२६		१५,७६०	१४,१६३	१६,३४०
३	संचालन नाफा/ नोक्सान	रु लाख	(५८१)		२,०८७	(१,८६५)	१,५४६
४	अन्य आय	रु लाख	४९१		४५०	५६०	५०७
५	खुद नाफा/ नोक्सान (आयकर र बोनस व्यवस्था पछि)	रु लाख	(८९)		१,७६५	(१,३०५)	१,४५६
६	प्रशासकीय खर्च	रु लाख	६०६		१,६३५	९३८	१,०१३
७	ढास कट्टी	रु लाख	१३७		३१३	१९७	२८०
८	अपलेखन खर्च	रु लाख	२२		१०	१३	१३
९	व्याज खर्च	रु लाख	१०९		९१	१०९	१०९
१०	व्यवस्था वापतको खर्च	रु लाख	१,६९२		६५०	१,८९०	७००
११	कूल स्थिर खर्च	रु लाख	५,०६१		५,४०२	६,३३२	५,४६३
१२	खुद स्थिर सम्पत्ति	रु लाख	२,०७५		३,११९	३,२५४	४,८८९
१३	निर्माणधीन सम्पत्ति	रु लाख	३१		०	०	०
१४	लगानी	रु लाख	५,४०३		६,०८१	५,८०३	६,७०३
१५	चालु सम्पत्ति	रु लाख	१०,२१८		७,७०३	७,७३२	४,३६४
१६	चालु दायित्व	रु लाख	११,६७६		१३,२०९	११,९५१	१०,३३१
१७	चालु पूँजि	रु लाख	(१,४५८)		(५,५०६)	(४,२१९)	(५,९६७)
१८	अपलेखन बाँकी खर्च	रु लाख	७७		०	६५	५२
१९	संचित घाटा	रु लाख	६,४८६		५,२८९	७,७९१	६,३३५
२०	खुद पूँजि लगानी	रु लाख	६४८		(२,३८७)	(९२५)	(१,०७८)
२१	नेट बर्थ	रु लाख	२,५२१		३,७१८	१,२१६	२,६७२
२२	शेयर पूँजी	रु लाख	९,००७		९,००७	९,००७	९,००७
२३	पूँजीगत अनुदान	रु लाख					
२४	संचित मुनाफा	रु लाख					
२५	साधारण जगेडा	रु लाख	१		१	१	१
२६	शेयर होल्डर कोष	रु लाख					
२७	दीर्घकालिन ऋण	रु लाख					
२८	अल्पकालिन ऋण	रु लाख					
२९	भुक्तान अवधि नाघेको ऋणको किस्ता	रु लाख	१,२००		९७२	१,२००	७००
३०	अन्तिम आसामी बाँकी	रु लाख	३,३५७		१,५०७	२,६६१	६०८

हेटौडा सिमेण्ट उद्योग लि.
वित्तीय तथा भौतिक लक्ष्य प्रगति विवरण

क.सं.	विवरण	ईकाई	२०६९/७०		२०७०/७१		२०७१/७२
			वास्तविक	लक्ष्य प्राप्ति प्रतिशत	लक्ष्य	प्रगति अनुमान	लक्ष्य
	वित्तीय सूचकांक						
१	विक्रीको प्रतिफल	प्रतिशत	०।७८		११।७०	(१०।६१)	११।४८
२	ओभर अल सञ्चालन नाफा	प्रतिशत	०।७६		१३।८६	(१०।१५)	११।१६
३	इक्विटीको प्रतिफल	प्रतिशत	०।९९		१९।६०	(१४।४९)	१६।१६
४	संचालन खर्च/कूल संचालन आय	प्रतिशत	१००।७६		८८।३१	११०।१५	८८।८४
५	डेब्ट इक्विटी	अनुपात	४०।००		२५।००	४१।००	३३।००
६	डेब्ट कमरेज रेसियो	अनुपात	०।०५		४२।००	(०।२७)	०।६२
७	चालू सम्पत्ति/चालू दायित्व	अनुपात	०।८८		५।७००	०।६५	०।४२
८	तरलता (Quick Ratio)	अनुपात	०।४०		१५।००	०।२९	०।८०
९	स्थिर सम्पत्ति टर्नओभर	अनुपात	०।१८		१५।००	०।२६	०।२७
१०	मौज्दात टर्नओभर	अनुपात	२।३६		२६।००	२।८९	४।१९
११	आसामी टर्नओभर	अनुपात	३।३२		१।००	४।०९	१।०९५
१२	औसत आसामी असूली	दिन	१०८।००		१३।००	७९।००	१२।४०
१३	कर्मचारी उत्पादकत्व (कूल संचालन आयमा)	रु. लाख	२२		१४६	२५	३५
१४	प्रशासकीय सिरोभार	प्रतिशत	५।०८		१०।३८	६।६२	६।२०
१५	कामदार उत्पादकत्व (कूल उत्पादनमा)	मे.टन	२७४		४४७	३४५	४६०
१६	पार बिन्दु (BEP)						
	(क) परिमाणमा	मे.टन	११३,७३०		११२,५३५	१५२,२१९	१२१,३९७
	(ख) मूल्यमा	रु. लाख	१३,०११		१२,८७४	१७,४१४	१३,८८८
	अनुदान, ऋण तथा दायित्व						
१	अनुदान प्राप्त	रु. लाख					
	(क) नेपाल सरकारबाट	रु. लाख					
	(ख) वैदेशिक दाताबाट	रु. लाख					
२	ऋण	रु. लाख					
	नेपाल सरकारतर्फ	रु. लाख					
	(क) प्राप्त ऋण रकम	रु. लाख	७,१८९		७,१८९	७,१८९	७,१८९
	(ख) चुक्ता गरेको ऋण रकम	रु. लाख	५,९८९		६,२१७	५,९८९	५,९१७
	बैंक तथा वित्तीय संस्था तर्फ	रु. लाख					
	(क) प्राप्त ऋण रकम	रु. लाख	३,३००		३,३००	३,३००	३,३००
	(ख) चुक्ता गरेको ऋण रकम	रु. लाख	३,३००		३,३००	३,३००	३,३००
	वैदेशिक दातातर्फ	रु. लाख					
	(क) प्राप्त ऋण रकम	रु. लाख					
	(ख) चुक्ता ऋण रकम	रु. लाख					
	अन्य तर्फ	रु. लाख					
	(क) प्राप्त रकम	रु. लाख					
	(ख) चुक्ता गरेको रकम	रु. लाख					
३	ऋण तथा दायित्व बाँकी रकम	रु. लाख					
	(क) नेपाल सरकारलाई	रु. लाख	३,५७७		३,००४	३,३८६	३,००५
	(ख) बैंक तथा वित्तीय संस्थालाई	रु. लाख					
	(ग) वैदेशिक दातालाई	रु. लाख					
	(घ) अन्यलाई	रु. लाख					

हेटौडा सिमेण्ट उद्योग लि.
वित्तीय तथा भौतिक लक्ष्य प्रगति विवरण

क.सं.	विवरण	ईकाई	२०६९/७०		२०७०/७१		२०७१/७२
			वास्तविक	लक्ष्य प्राप्ति प्रतिशत	लक्ष्य	प्रगति अनुमान	लक्ष्य
४	नेपाल सरकारलाई बुझाएको	रु. लाख					
	(क) साँवा	रु. लाख	०		१२८	०	५००
	(ख) व्याज	रु. लाख	०		२१९	०	५००
	(ग) रोयल्टी	रु. लाख	२५		३१	२९	२७
	(घ) लाभास	रु. लाख	०		०	०	०
	(ङ) आयकर	रु. लाख	२९		४४१	३६४	४००
	(च) मूल्य अभिवृद्धि कर (VAT)	रु. लाख	१,४५८		२,३५७	१,५५०	२,४००
	(छ) अन्तः शुल्क	रु. लाख	१८०		२८१	१९४	२८१
	(ज) अन्य	रु. लाख					
५	नेपाल सरकारलाई बुझाउन बाँकी	रु. लाख					
	(क) साँवा	रु. लाख	१,२००		९७२	१,२००	७००
	(ख) व्याज	रु. लाख	२,३७७		२,०३२	२,१८६	२,३०५
	(ग) रोयल्टी	रु. लाख					
	(घ) लाभास	रु. लाख					
	(ङ) आयकर	रु. लाख	३५७				
	(च) मूल्य अभिवृद्धि कर (VAT)	रु. लाख	६,९५३				
	(छ) अन्तः शुल्क	रु. लाख	०				०
	(ज) अन्य	रु. लाख					
६	शेयर स्वामित्व	रु. लाख					
	नेपाल सरकार	रु. लाख	९,००७		९,००७	९,००७	९,००७
	संस्थान	रु. लाख					
	निजी क्षेत्र	रु. लाख					
७	विविध						
	विदेशी मुद्रा	अ. डलर					
	(क) आयातमा खर्च भएको परिवर्त्य विदेशी मुद्रा	डलर लाख	२	०	९	२	६
	(ख) निर्यातबाट आर्जित परिवर्त्य विदेशी मुद्रा	डलर लाख					
८	कोष व्यवस्था नभएका र संभावित (Contingent) दायित्व				इकाई	आ. व. ०६९।०७०	
	(१) कोष व्यवस्था नभएको दायित्व :						
	(क) उपदान/निवृत्तिभरण (निवृत्तिभरणको व्यवस्था नभएको)	रु.लाख				२४२३।००	
	(ख) संचयकोष	रु.लाख				०।००	
	(ग) संचित विदा	रु.लाख				०।००	
	(घ) शेयर बापत तिन बाँकी	रु.लाख				०।००	
	(ङ) अन्य (औषधी उपचार)	रु.लाख				६२९।००	
	(२) संभावित दायित्व (Contingent Liability) :	रु.लाख					
	(क) मुद्रा मामिला	रु.लाख				२००।००	
	(ख) धन जमानी	रु.लाख				०।००	
	(ग) अन्य	रु.लाख				३५।००	

१	संस्थाको नाम : जनकपुर चुरोट कारखाना लि.	
	ठेगाना : जनकपुरधाम टेलिफोन नं. : ०४१(५२०४११, ५२०१४९) फ्याक्स नं. : ०४१(५२०१४९) email : jcfjnk@ntc.net.np	सम्पर्क कार्यालय: नयाँ बानेश्वर, काठमाण्डौ टेलिफोन नं. : ०१(४२११४३८ फ्याक्स नं. : email : Website :
२	गठन आदेश मिति : २०२१२८२३ स्थापना मिति : २०२१२९२९ संस्थापना सम्बन्धी कानून : कम्पनी ऐन, २०२१	
३	उद्देश्य :	
४	पूँजी संरचना : (रु करोडमा) अधिकृत पूँजी रु. ८.०० जारी पूँजी रु. ४.०८ चुक्ता पूँजी रु. ४.०८	
५	कारोवार संचालन सम्बन्धी ऐन : कम्पनी ऐन, २०६३	
६	सम्पर्क मन्त्रालय : उद्योग मन्त्रालय	
७	वित्तीय अवस्था : (रु. लाखमा) (क) नाफा/नोक्सान आ.व. २०६९/७० को खुद सम्पन्न/नोक्सान रु. : आ.व. २०६९/७० सम्मको सञ्चित सम्पन्न/नोक्सान रु. : (ख) खुद सम्पत्ति (Networth) रु. : (ग) नेपाल सरकारलाई बुझाउनु पर्ने ऋणको साँवा व्याज : <u>जम्मा</u> <u>भाका नाघेको</u> साँवा रकम रु. : २२६१८ साँवा रकम रु. : व्याज रकम रु. : व्याज रकम रु. : (घ) बैंक तथा वित्तीय संस्थालाई बुझाउनु पर्ने ऋणको साँवा व्याज : साँवा रकम रु. : ५८२० व्याज रकम रु. : (ङ) संस्थाले गरेको लगानी : ऋण लगानी रकम रु. : शेयर लगानी रकम रु. : अन्य लगानी रकम रु. : (च) नेपाल सरकारलाई तिर्न बाँकी लाभांश रकम रु. : (छ) नेपाल सरकारलाई तिर्न बाँकी राजस्व रकम रु. (२०७० असार सम्मको) आयकर रु. : रोयल्टी रु. : अन्तः शुल्क रु. : अन्य रु. : ३० मू.अ.कर रु. : ११७२ जम्मा रु. : (ज) अन्तिम लेखापरीक्षण भएको आर्थिक वर्ष : २०६४२६५ (झ) फछ्यौट गर्न बाँकी कूल वेरुजु रकम रु. : (ञ) आ.व. २०६९/७० मा भएको वेरुजु फछ्यौट रकम रु. : (ट) कर्मचारी अवकाश दायित्व : कोषको व्यवस्था गरिएको रकम रु. : कोषको व्यवस्था नगरिएको रकम रु. : १७२९७	
८	कर्मचारी संख्या : स्थाई अस्थाई करार ३१ अन्य ४ जम्मा ३५	
९	वर्तमानमा भइरहेका मुख्य कार्य तथा भविष्यको कार्ययोजनाको छोटकरी विवरण : मिति २०७०/०३/२० को नेपाल सरकार मन्त्री परिषदको निर्णयले कारखानामा कार्यरत कर्मचारीहरूलाई अवकाश दिइएको हुँदा अवकाशित कामदार, कर्मचारी तथा शिक्षकहरू सहित कूल ९६० जना कर्मचारीहरूको मुख्य पे. अफ कार्य अन्तिम चरणमा पुगेको । Task Force को रिपोर्ट तथा २०७०/०३/२० को निर्णयले सम्बोधन गरेको केहि रकम एकिन गरी भूक्तानी दिन बाँकी रहेको । तत्कालिन समयमा भएको गतिरोध र असहज वातावरणका कारण आ.व. २०६४/६५ पछि लेखा श्रेस्ता अध्यावधिक नभएका कारण लेखा परिक्षण समेत हुन नसकेकोले माथि उल्लेखित विवरणहरू प्राप्त नभएवाट राख्न नसकिएको । लेखा परिक्षण गराई हाल पूर्णरूपमा बन्द रहेको कारखानाको सम्पत्ति व्यवस्थापन गरी आगामी दिनमा कारखानाको बैकल्पिक व्यवस्थापन कसरी गर्ने भन्ने विषयमा अध्ययन भैरहेको । ७१	

**जनकपुर चुरोट कारखाना लि.
वित्तीय तथा भौतिक लक्ष्य प्रगति विवरण**

क.सं.	विवरण	ईकाई	२०६९/७०		२०७०/७१		२०७१/७२
			वास्तविक	लक्ष्य प्राप्ति प्रतिशत	लक्ष्य	प्रगति अनुमान	लक्ष्य
	कुल उत्पादन क्षमता						
१	उत्पादन						
	(क) विभिन्न ब्राण्डका चुरोट	लाख एम					
	(ख)						
	(ग)						
	(घ)						
२	खरिद						
	(क) (सूती, कागज, प्याकिङ्ग सामग्री आदि)						
	(ख)						
	(ग)						
	(घ)						
३	विक्री						
	(क) विभिन्न ब्राण्डका चुरोट	लाख एम					
	(ख)						
	(ग)						
	(घ)						
४	जिन्सी मौज्जात (अन्तिम)	रु. लाख					
५	कर्मचारी/कामदार						
	(क) कर्मचारी (कार्यरत)	संख्या					
	प्राविधिक	संख्या					
	अप्राविधिक	संख्या					
	स्थायीतर्फ	संख्या					
	अधिकृत तह	संख्या					
	सहायक तह	संख्या					
	अस्थायी तर्फ	संख्या					
	अधिकृत तह	संख्या					
	सहायक तह	संख्या					
	ज्यालादारी तर्फ	संख्या					
	अधिकृत तह	संख्या					
	सहायक तह	संख्या					
	करार तर्फ	संख्या			31		31
	अधिकृत तह	संख्या					
	सहायक तह	संख्या					
	(ख) कामदार	संख्या					
	स्थायी	संख्या					
	अस्थायी	संख्या					
	ज्यालादारी / करार	संख्या					
	(ग) संचालक समिति	संख्या					
६	डिलर / विक्रेता	संख्या					

**जनकपुर चुरोट कारखाना लि.
वित्तीय तथा भौतिक लक्ष्य प्रगति विवरण**

क्र.सं.	विवरण	ईकाई	२०६९/७०		२०७०/७१		२०७१/७२
			वास्तविक	लक्ष्य प्राप्ति प्रतिशत	लक्ष्य	प्रगति अनुमान	लक्ष्य
	वित्तीय विवरण						
१	कूल संचालन आय	रु लाख					
२	कूल संचालन लागत	रु लाख					
३	संचालन नाफा/नोक्सान	रु लाख					
४	अन्य आय	रु लाख					
५	खुद नाफा/नोक्सान (आयकर र वोनस व्यवस्था पछि)	रु लाख					
६	प्रशासकीय खर्च	रु लाख			100		100
७	ह्रास कटौती	रु लाख					
८	अपलेखन खर्च	रु लाख					
९	व्याज खर्च	रु लाख					
१०	व्यवस्था वापतको खर्च	रु लाख					
११	कूल स्थीर खर्च	रु लाख					
१२	खुद स्थीर सम्पत्ति	रु लाख					
१३	निर्माणधीन सम्पत्ति	रु लाख					
१४	लगानी	रु लाख					
१५	चालु सम्पत्ति	रु लाख					
१६	चालु दायित्व	रु लाख					
१७	चालु पूँजि	रु लाख					
१८	अपलेखन बाँकी खर्च	रु लाख					
१९	संचित घाटा	रु लाख					
२०	खुद पूँजि लगानी	रु लाख					
२१	नेट बर्थ	रु लाख					
२२	शेयर पूँजी	रु लाख					
२३	पूँजीगत अनुदान	रु लाख					
२४	संचित मुनाफा	रु लाख					
२५	साधारण जगेडा	रु लाख					
२६	शेयर होल्डर कोष	रु लाख					
२७	दीर्घकालीन ऋण	रु लाख					
२८	अल्पकालीन ऋण	रु लाख					
२९	भुक्तान अर्वाधि नाघेको ऋणको किस्ता	रु लाख					
३०	अन्तिम आसामी बाँकी	रु लाख					

जनकपुर चुरोट कारखाना लि.
वित्तीय तथा भौतिक लक्ष्य प्रगति विवरण

क.सं.	विवरण	ईकाई	२०६९/७०		२०७०/७१		२०७१/७२
			वास्तविक	लक्ष्य प्राप्त प्रतिशत	लक्ष्य	प्रगति अनुमान	लक्ष्य
	वित्तीय सूचकांक						
१	विक्रीको प्रतिफल	प्रतिशत					
२	ओभर अल सञ्चालन नाफा	प्रतिशत					
३	इक्विटीको प्रतिफल	प्रतिशत					
४	संचालन खर्च/कूल संचालन आय	प्रतिशत					
५	डेब्ट इक्विटी	अनुपात					
६	डेब्ट कभरेज रेशियो	अनुपात					
७	चालू सम्पत्ति/चालू दायित्व	अनुपात					
८	तरलता (Quick Ratio)	अनुपात					
९	स्थिर सम्पत्ति टर्नओभर	अनुपात					
१०	मोज्दात टर्नओभर	अनुपात					
११	आसामी टर्नओभर	अनुपात					
१२	औसत आसामी असूली	दिन					
१३	कर्मचारी उत्पादकत्व (कूल संचालन आयमा)	रु. लाख					
१४	प्रशासकीय सिरोभार	प्रतिशत					
१५	कामदार उत्पादकत्व (कूल उत्पादनमा)						
१६	पार बिन्दु (BEP)						
	(क) परिमाणमा						
	(ख) मूल्यमा	रु. लाख					
	अनुदान, ऋण तथा दायित्व						
१	अनुदान प्राप्त	रु. लाख					
	(क) नेपाल सरकारबाट	रु. लाख					
	(ख) वैदेशिक दाताबाट	रु. लाख					
२	ऋण	रु. लाख					
	नेपाल सरकारतर्फ	रु. लाख					
	(क) प्राप्त ऋण रकम	रु. लाख			18000	17231	8000
	(ख) चुक्ता गरेको ऋण रकम	रु. लाख					
	बैंक तथा वित्तीय संस्था तर्फ	रु. लाख					
	(क) प्राप्त ऋण रकम	रु. लाख					
	(ख) चुक्ता गरेको ऋण रकम	रु. लाख					
	वैदेशिक दातातर्फ	रु. लाख					
	(क) प्राप्त ऋण रकम	रु. लाख					
	(ख) चुक्ता ऋण रकम	रु. लाख					
	अन्य तर्फ	रु. लाख					
	(क) प्राप्त रकम	रु. लाख					
	(ख) चुक्ता गरेको रकम	रु. लाख					
३	ऋण तथा दायित्व बाँकी रकम	रु. लाख					
	(क) नेपाल सरकारलाई	रु. लाख	22618		13231		
	(ख) बैंक तथा वित्तीय संस्थालाई	रु. लाख			5820		
	(ग) वैदेशिक दातालाई	रु. लाख					
	(घ) अन्यलाई	रु. लाख			1495		

जनकपुर चुरोट कारखाना लि.
वित्तीय तथा भौतिक लक्ष्य प्रगति विवरण

क्र.सं.	विवरण	ईकाइ	२०६९/७०		२०७०/७१		२०७१/७२
			वास्तविक	लक्ष्य प्राप्ति प्रतिशत	लक्ष्य	प्रगति अनुमान	लक्ष्य
४	नेपाल सरकारलाई बुझाएको	रु. लाख					
	(क) साँवा	रु. लाख					
	(ख) व्याज	रु. लाख					
	(ग) रोयल्टी	रु. लाख					
	(घ) लाभांस	रु. लाख					
	(ङ) आयकर	रु. लाख					
	(च) मूल्य अभिवृद्धि कर (VAT)	रु. लाख					
	(छ) अन्तः शुल्क	रु. लाख					
	(ज) अन्य	रु. लाख					
५	नेपाल सरकारलाई बुझाउन बाँकी	रु. लाख					
	(क) साँवा	रु. लाख					
	(ख) व्याज	रु. लाख					
	(ग) रोयल्टी	रु. लाख					
	(घ) लाभांस	रु. लाख					
	(ङ) आयकर	रु. लाख					
	(च) मूल्य अभिवृद्धि कर (VAT)	रु. लाख					
	(छ) अन्तः शुल्क	रु. लाख					
	(ज) अन्य	रु. लाख					
६	शेयर स्वामित्व	रु. लाख					
	नेपाल सरकार	रु. लाख					
	संस्थान	रु. लाख					
	निजी क्षेत्र	रु. लाख					
७	विविध						
	विदेशी मुद्रा	अ. डलर					
	(क) आयातमा खर्च भएको परिवर्त्य विदेशी मुद्रा	डलर लाख					
	(ख) निर्यातबाट आर्जित परिवर्त्य विदेशी मुद्रा	डलर लाख					
८	कोष व्यवस्था नभएका र संभावित (Contingent) दायित्व				इकाइ	आ.व. ०६९/७०	
	(१) कोष व्यवस्था नभएको दायित्व :					१७२९७००	
	(क) उपदान/निवृत्तिभरण			रु.लाख		१०८०१००	
	(ख) संचयकोष			रु.लाख		१२३३१००	
	(ग) संचित विदा			रु.लाख		१०९८१००	
	(घ) शेयर बापत तिर्न बाँकी			रु.लाख			
	(ङ) अन्य			रु.लाख		५९६६१००	
	(२) संभावित दायित्व (Contingent Liability) :			रु.लाख			
	(क) मुद्दा मामिला			रु.लाख			
	(ख) धन जमानी			रु.लाख			
	(ग) अन्य			रु.लाख			
<p>आ.व. २०६४/६५ पछि लेखा श्रेस्ता अध्यावधिक नभई लेखा परिक्षण हुन नसकेको साथै मिति २०६७ फागुण १७ देखि कारखानाको उत्पादन समेत तत्कालिन असहज बातावरणले कारखानाको उत्पादन कार्य बन्द भएको कारणबाट उपरोक्त विवरण उपलब्ध हुन नसकेको । २०७०/७१ मा कर्मचारीहरूलाई पे.अफ. गर्दा भुक्तानी गरिएको रकम २०६९/७० को कोष व्यवस्था नभएको दायित्वमा राखिएको । श्रेस्ता तयार भई लेखा परिक्षण भए पश्चात मात्र वास्तविक विवरण आउन सक्ने ।</p>							

१	संस्थाको नाम : नेपाल औषधी लिमिटेड	
	ठेगाना : बबरमहल, काठमाण्डौ	सम्पर्क कार्यालय:
	टेलिफोन नं. : 4221512	टेलिफोन नं. :
	फ्याक्स नं. : 00977-1-4226116	फ्याक्स नं. :
	email :	email :
२	गठन आदेश मिति : 2025.8.3	Website :
	स्थापना मिति : 2029.6.1	
	संस्थापना सम्बन्धी कानून : कम्पनी ऐन २०२१	
३	उद्देश्य : गुणस्तर औषधि उत्पादन गरि सुपथ मूल्य सर्वसुलभ रुपमा उपलब्ध गराउने र इमर्जेन्सी अवस्थामा जीवनरक्षक औषधीहरु उत्पादन गर्ने ।	
४	पूँजी संरचना : (रु करोडमा)	
	अधिकृत पूँजी रु. १५ जारी पूँजी रु. ७५४ चुक्ता पूँजी रु. ७५४	
५	कारोवार संचालन सम्बन्धी ऐन : कम्पनी ऐन २०२१	
६	सम्पर्क मन्त्रालय : उद्योग मन्त्रालय	
७	वित्तीय अवस्था : (रु. लाखमा)	
	(क) नाफा/नोक्सान	
	आ.व. २०६९/७० को खुद नम्फन/नोक्सान रु. : २२७६.७५	
	आ.व. २०६९/७० सम्मको सञ्चित नम्फन/नोक्सान रु. : ९२००	
	(ख) खुद सम्पत्ति (Networth) रु. : -८९३५	
	(ग) नेपाल सरकारलाई बुझाउनु पर्ने ऋणको साँवा व्याज : ४९३२.६२	
	<u>जम्मा</u>	<u>भाका नाघेको</u>
	साँवा रकम रु. : ४२६७.५७	साँवा रकम रु. : २३४०.६५
	व्याज रकम रु. : ६६५.०५	व्याज रकम रु. : ६६५.०५
	(घ) बैंक तथा वित्तीय संस्थालाई बुझाउनु पर्ने ऋणको साँवा व्याज :	
	साँवा रकम रु. :	
	व्याज रकम रु. :	
	(ङ) संस्थाले गरेको लगानी :	
	ऋण लगानी रकम रु. :	
	शेयर लगानी रकम रु. : १३.०२	
	अन्य लगानी रकम रु. :	
	(च) नेपाल सरकारलाई तिर्ने बाँकी लाभांस रकम रु. :	
	(छ) नेपाल सरकारलाई तिर्ने बाँकी राजस्व रकम रु. (२०७० असार सम्मको)	
	आयकर रु. :	रोयल्टी रु. :
	अन्तः शुल्क रु. :	अन्य रु. :
	मू.अ.कर रु. :	जम्मा रु. :
	(ज) अन्तिम लेखापरीक्षण भएको आर्थिक वर्ष : २०६९/०७० को प्रारम्भिक लेखा परीक्षण सम्पन्न भैसकेको	
	(झ) फछ्यौट गर्न बाँकी कूल बेरुजु रकम रु. :	
	(ञ) आ.व. २०६९/७० मा भएको बेरुजु फछ्यौट रकम रु. :	
	(ट) कर्मचारी अवकास दायित्व :	
	कोषको व्यवस्था गरिएको रकम रु. :	
	कोषको व्यवस्था नगरिएको रकम रु. : २१६६.९६	
८	कर्मचारी संख्या : २४०	
	स्थाई २३९ अस्थाई करार १ जम्मा २४०	
९	वर्तमानमा भैरहेका मुख्य कार्य तथा भविष्यको कार्ययोजनाको छोटकरी विवरण :	
	Inld^]*;+rfng ug{sf] nflu lb#{sflng of]hgfx?M	
	-1_ :j]IR%\$ cjsfz sfo{qmd nfu" ul/ GMP Model df nuL Inld^]*nfO{ ;+rfng ug'kg}{ .	

नेपाल औषधी लिमिटेड
वित्तीय तथा भौतिक लक्ष्य प्रगति विवरण

क्र.सं.	विवरण	ईकाई	२०६९०७०		२०७०।०७१		२०७१।०७२
			वास्तविक	लक्ष्य प्राप्ति प्रतिशत	लक्ष्य	प्रगति अनुमान	लक्ष्य
	कुल उत्पादन क्षमता						
१	उत्पादन						
	(क) ट्याब्लेट	गोटा हजार					
	(ख) भोल तथा मल्हम	" "	२,०००	५०	२०००		२०००
	(ग) क्याप्सुल	" "					
	(घ) पाउडर । सस्पेन्सन	" "					
	(ङ) जिवनजल	प्याकेट हजार					
	(च) आई.भि. । ईएनटी	४.५ लि.	४९,०००	६४	४०,०००		४०,०००
२	खरिद						
	(क) आन्तरिक खरिद	रु. लाख					
	(ख) बाह्य खरिद	रु. लाख					
	(ग)						
३	बिक्री	रु. लाख	१५	८७	१५		१५
	(क) ट्याब्लेट	गोटा हजार					
	(ख) भोल तथा मल्हम	" "	४,९००		५,०००		
	(ग) क्याप्सुल	" "					
	(घ) पाउडर । सस्पेन्सन	" "					
	(ङ) जिवनजल	प्याकेट हजार					
	(च) आई.भि. । ईएनटी	बोटल हजार	३५				
	(छ)						
४	जिन्सी मौज्जात (अन्तिम)	रु. लाख	२८१.२२				
५	कर्मचारी/कामदार						
	(क) कर्मचारी (कार्यरत)	संख्या	२४०				
	प्राविधिक	संख्या	२०				
	अप्राविधिक	संख्या	२२०				
	स्थायीतर्फ	संख्या					
	अधिकृत तह	संख्या	२८				
	सहायक तह	संख्या	२११				
	अस्थायी तर्फ	संख्या					
	अधिकृत तह	संख्या					
	सहायक तह	संख्या					
	ज्यालादारी तर्फ	संख्या					
	अधिकृत तह	संख्या					
	सहायक तह	संख्या					
	करार तर्फ	संख्या					
	अधिकृत तह	संख्या					
	सहायक तह	संख्या					
	(ख) कामदार	संख्या					
	स्थायी	संख्या					
	अस्थायी	संख्या					
	ज्यालादारी/करार	संख्या	१				
	(ग) संचालक समिति	संख्या	५				
६	डिलर/विक्रेता	संख्या	६९		६८		

नेपाल औषधी लिमिटेड
वित्तीय तथा भौतिक लक्ष्य प्रगति विवरण

क्र.सं.	विवरण	ईकाई	२०६९०७०		२०७०।०७१		२०७१।०७२
			वास्तविक	लक्ष्य प्राप्ति प्रतिशत	लक्ष्य	प्रगति अनुमान	लक्ष्य
	वित्तीय विवरण						
१	कूल संचालन आय	रु लाख	१२.७८	८५.२१			
२	कूल संचालन लागत	रु लाख	२४२३.४९				
३	संचालन नाफा/नोक्सान	रु लाख	२४१०.७१				
४	अन्य आय	रु लाख	१३३.९६				
५	खुद नाफा/नोक्सान (आयकर र वोनस व्यवस्था पछि)	रु लाख	(२२७६.७५)				
६	प्रशासकीय खर्च	रु लाख	११६.८१				
७	ढास कट्टी	रु लाख	११.६४				
८	अपलेखन खर्च	रु लाख					
९	व्याज खर्च	रु लाख	१८५.०३				
१०	व्यवस्था वापतको खर्च	रु लाख	१६६७.१५				
११	कूल स्थीर खर्च	रु लाख					
१२	खुद स्थीर सम्पत्ति	रु लाख	२०७.१४				
१३	निर्माणधीन सम्पत्ति	रु लाख					
१४	लगानी	रु लाख	१३.०२				
१५	चालु सम्पत्ति	रु लाख	६२९.७४				
१६	चालु दायित्व	रु लाख	६६४५				
१७	चालु पूँज	रु लाख	(६०१५।२६)				
१८	अपलेखन बाँकी खर्च	रु लाख					
१९	संचित घाटा	रु लाख	९२००				
२०	खुद पूँज लगानी	रु लाख	(५८०८.१२)				
२१	नेट वर्थ	रु लाख	(८१३५)				
२२	शेयर पूँजी	रु लाख	७५४				
२३	पूँजीगत अनुदान	रु लाख	१८९				
२४	संचित मुनाफा	रु लाख					
२५	साधारण जगेडा	रु लाख	१२१				
२६	शेयर होल्डर कोष	रु लाख					
२७	दीर्घकालिन ऋण	रु लाख	२३४०				
२८	अल्पकालिन ऋण	रु लाख	१९२७				
२९	भुक्तान अवधि नाघेको ऋणको किस्ता	रु लाख					
३०	अन्तिम आसामी बाँकी	रु लाख					

नेपाल औषधी लिमिटेड
वित्तीय तथा भौतिक लक्ष्य प्रगति विवरण

क्र.सं.	विवरण	ईकाई	२०६९०७०		२०७०।०७१		२०७१।०७२
			वास्तविक	लक्ष्य प्राप्ति प्रतिशत	लक्ष्य	प्रगति अनुमान	लक्ष्य
	वित्तीय सूचकांक						
१	विक्रीको प्रतिफल	प्रतिशत	८७				
२	ओभर अल सञ्चालन नाफा	प्रतिशत					
३	इक्विटीको प्रतिफल	प्रतिशत	(०.०१५)				
४	सञ्चालन खर्च/कूल सञ्चालन आय	प्रतिशत	२.२८				
५	डेब्ट इक्विटी	अनुपात	(१.६)				
६	डेब्ट कभरेज रेशियो	अनुपात	(३.०४)				
७	चालू सम्पत्ति/चालू दायित्व	अनुपात	०.५५				
८	तरलता (Quick Ratio)	अनुपात	०.३२				
९	स्थिर सम्पत्ति टर्नओभर	अनुपात	०.३९				
१०	मौज्दात टर्नओभर	अनुपात	०.३०				
११	आसामी टर्नओभर	अनुपात	०.२३				
१२	औसत आसामी असूली	दिन	६२				
१३	कर्मचारी उत्पादकत्व (कूल सञ्चालन आयमा)	रु. लाख	०.३२				
१४	प्रशासकीय सिर्रोभार	प्रतिशत	१.३४				
१५	कामदार उत्पादकत्व (कूल उत्पादनमा)	लाख					
१६	पार बिन्दु (BEP)						
	(क) परिमाणमा युनिट	लाख					
	(ख) मूल्यमा	रु. लाख	१३००				
	अनुदान, ऋण तथा दायित्व						
१	अनुदान प्राप्त	रु. लाख					
	(क) नेपाल सरकारबाट	रु. लाख					
	(ख) वैदेशिक दाताबाट	रु. लाख					
२	ऋण	रु. लाख					
	नेपाल सरकारतर्फ	रु. लाख					
	(क) प्राप्त ऋण रकम	रु. लाख	४२६७.५६				
	(ख) चुक्ता गरेको ऋण रकम	रु. लाख					
	बैंक तथा वित्तीय संस्था तर्फ	रु. लाख					
	(क) प्राप्त ऋण रकम	रु. लाख					
	(ख) चुक्ता गरेको ऋण रकम	रु. लाख					
	वैदेशिक दातातर्फ	रु. लाख					
	(क) प्राप्त ऋण रकम	रु. लाख					
	(ख) चुक्ता ऋण रकम	रु. लाख					
	अन्य तर्फ	रु. लाख					
	(क) प्राप्त रकम	रु. लाख					
	(ख) चुक्ता गरेको रकम	रु. लाख					
३	ऋण तथा दायित्व बाँकी रकम	रु. लाख					
	(क) नेपाल सरकारलाई	रु. लाख	४२६७.५६				
	(ख) बैंक तथा वित्तीय संस्थालाई	रु. लाख					
	(ग) वैदेशिक दातालाई	रु. लाख					
	(घ) अन्यलाई	रु. लाख					

नेपाल औषधी लिमिटेड
वित्तीय तथा भौतिक लक्ष्य प्रगति विवरण

क्र.सं.	विवरण	ईकाई	२०६९०७०		२०७०।०७१		२०७१।०७२
			वास्तविक	लक्ष्य प्राप्ति प्रतिशत	लक्ष्य	प्रगति अनुमान	लक्ष्य
४	नेपाल सरकारलाई बुझाएको	रु. लाख					
	(क) साँवा	रु. लाख					
	(ख) व्याज	रु. लाख					
	(ग) रोयल्टी	रु. लाख					
	(घ) लाभांश	रु. लाख					
	(ङ) आयकर	रु. लाख					
	(च) मूल्य अभिवृद्धि कर (VAT)	रु. लाख					
	(छ) अन्तः शुल्क	रु. लाख					
	(ज) अन्य	रु. लाख					
	५	नेपाल सरकारलाई बुझाउन बाँकी	रु. लाख				
(क) साँवा		रु. लाख	४२६७.५६				
(ख) व्याज		रु. लाख	६६५.०५				
(ग) रोयल्टी		रु. लाख					
(घ) लाभांश		रु. लाख					
(ङ) आयकर		रु. लाख					
(च) मूल्य अभिवृद्धि कर (VAT)		रु. लाख					
(छ) अन्तः शुल्क		रु. लाख					
(ज) अन्य		रु. लाख					
६		शेयर स्वामित्व	रु. लाख				
	नेपाल सरकार	रु. लाख	७४७				
	संस्थान	रु. लाख	७				
	निजी क्षेत्र	रु. लाख					
७	विविध						
	विदेशी मुद्रा	अ. डलर					
	(क) आयातमा खर्च भएको परिवर्त्य विदेशी मुद्रा	डलर लाख					
	(ख) निर्यातबाट आर्जित परिवर्त्य विदेशी मुद्रा	डलर लाख					
८	कोष व्यवस्था नभएका र संभावित (Contingent) दायित्व				इकाई	आ.व. ०६९।७०	
	(१) कोष व्यवस्था नभएको दायित्व :					२१६६।९६	
	(क) उपदान/निवृत्तिभरण	रु.लाख				1112=88	
	(ख) संचयकोष	रु.लाख				324=00	
	(ग) संचित विदा	रु.लाख				286=88	
	(घ) शेयर बापत तिर्न बाँकी	रु.लाख					
	(ङ) अन्य औषधि उपचार	रु.लाख				443=20	
	(२) संभावित दायित्व (Contingent Liability) :						
	(क) मुद्रा मामिला	रु.लाख					
	(ख) धन जमानी	रु.लाख					
(ग) अन्य	रु.लाख					1653=45	

१	संस्थाको नाम : उदयपुर सिमेण्ट उद्योग लि.	
	ठेगाना : त्रियुगा नगरपालिका वडा नं. ११ जलजले उदयपुर	सम्पर्क कार्यालय:
	टेलिफोन नं. : ३५,४२०,२७५,०३५,४२०,२००	टेलिफोन नं. :
	फ्याक्स नं. : ३५४२०२८५	फ्याक्स नं. :
	email : ucil01@ntc.net.np	email :
२	गठन आदेश मिति : स्थापना मिति : २०४४२०२२३१ संस्थापना सम्बन्धी कानून : कम्पनी ऐन	Website :
३	उद्देश्य : गुणस्तरिय सिमेण्ट उत्पादन गरी विक्री वितरण गर्ने ।	
४	पूँजी संरचना : (रु करोडमा) अधिकृत पूँजी रु. ४०० जारी पूँजी रु. ३६५ चुक्ता पूँजी रु. ३६५	
५	कारोवार संचालन सम्बन्धी ऐन : कम्पनी ऐन	
६	सम्पर्क मन्त्रालय : उद्योग मन्त्रालय	
७	वित्तीय अवस्था : (रु लाखमा) (क) नाफा/नोक्सान आ.व. २०६९/७० को खुद नोक्सान रु. : ३१३६ आ.व. २०६९/७० सम्मको सञ्चित नोक्सान रु. : ३१६२८ (ख) खुद सम्पत्ति (Networth) रु. : ४८५३ (ग) नेपाल सरकारलाई बुझाउनु पर्ने ऋणको साँवा व्याज : जम्मा भाका नाघेको साँवा रकम रु. : १७२५० साँवा रकम रु. : पूर्व भुक्तानी तालिका प्राप्त नभएको व्याज रकम रु. : १०५७१/७० व्याज रकम रु. : १०५७१/७० (घ) बैंक तथा वित्तीय संस्थालाई बुझाउनु पर्ने ऋणको साँवा व्याज : साँवा रकम रु. : ४३८१४२ व्याज रकम रु. : (ङ) संस्थाले गरेको लगानी : ऋण लगानी रकम रु. : ३४ विराटनगर जुट मिल शेयर लगानी रकम रु. : ७६१९५ त्रिशक्ति पोली प्याक्स अन्य लगानी रकम रु. : (च) नेपाल सरकारलाई तिर्ने बाँकी लाभांश रकम रु. : (छ) नेपाल सरकारलाई तिर्ने बाँकी राजस्व रकम रु. (२०७० असार सम्मको) आयकर रु. : रोयल्टी रु. : अन्तः शुल्क रु. : अन्य रु. : मू.अ.कर रु. : जम्मा रु. : (ज) अन्तिम लेखापरीक्षण भएको आर्थिक वर्ष : २०६२र६३ तथा आबं २०६९र७०को प्रारम्भिक लेखा परिक्षण सम्पन्न भै प्रतिवेदन प्राप्त (झ) फछ्यौट गर्न बाँकी कूल बेरुजु रकम रु. : नगद बेरुजु नभएको नीतिगत बेरुजु रहेको : (ञ) आ.व. २०६९/७० मा भएको बेरुजु फछ्यौट रकम रु. : (ट) कर्मचारी अवकास दायित्व : कोषको व्यवस्था गरिएको रकम रु. : ८३१/६७ कोषको व्यवस्था नगरिएको रकम रु. : २५४२	
८	कर्मचारी संख्या : स्थाई ५०२ अस्थाई ० करार ० अन्य ० जम्मा ५०२	
९	वर्तमानमा भैरहेका मुख्य कार्य तथा भविष्यको कार्ययोजनाको छोटकरी विवरण : १. उद्योगको वर्तमान पूँजीकरण रु.६,२०,४३ लाख अत्यधिक भएकोले पूनः पूँजीकरण गर्नुपर्ने । २. कारखाना संचालनमा आएको २० वर्ष भइसकेको हुँदा कतिपय मेशिन तथा उपकरणहरु मर्मत तथा पूनःनिर्माण/प्रतिस्थापन गर्नुपर्ने । ३. उद्योगको विगत ८ वर्ष देखि आर्थिक विवरण तयार भै लेखापरीक्षण हुन नसकेकोमा आ. व. २०६३/६४ देखि आ.व. २०६५/६६ सम्मको आर्थिक विवरणहरुको अन्तिम लेखापरीक्षण सम्पन्न गरी संचालक समितिबाट अनुमोदनपश्चात लेखा परिक्षककोमा पेश गरिएको छ, भने अन्य आ.व.हरुको आर्थिक विवरण तयार गरी अनितम लेखापरीक्षण गराइने लक्ष्य लिइएको छ ।	

उदयपुर सिमेण्ट उद्योग लि.
वित्तीय तथा भौतिक लक्ष्य प्रगति विवरण

क्र. सं.	विवरण	ईकाई	२०६९२७०		२०७०२७१		२०७१२७२
			वास्तविक	लक्ष्य प्राप्ति प्रतिशत	लक्ष्य	प्रगति अनुमान	लक्ष्य
	कुल सिमेण्ट उत्पादन क्षमता	मे.टन	२७७,२००.००		२७७,२००.००		२७७,२००.००
१	उत्पादन						
	(क) अर्डिनरी पोर्टलैण्ड सिमेण्ट	मे.टन	७८,१७६.००	५६.४०	११०,८८०.००	९७,०२०.००	११०,८८०.००
	(ख) अर्डिनरी स्लैग सिमेण्ट	मे.टन					
	(ग) अर्डिनरी पोजलाना सिमेण्ट	मे.टन					
	(घ)						
२	खरिद						
	(क) जिप्सम	मे.टन	३,१३९.००	५२.३२	४,८००.००	२,६००.००	४,८००.००
	(ख) फलामे धाउ	मे.टन	-		२,५००.००		
	(ग) बोरा	थान लाख	१६.००	५७.१४	२३.००	१८.००	२३.००
	(घ)						
३	बिक्री						
	(क) अर्डिनरी पोर्टलैण्ड सिमेण्ट	मे.टन	७९,९३६.३०	५७.६७	११०,८८०.००	९७,०२०.००	११०,८८०.००
	(ख) अर्डिनरी स्लैग सिमेण्ट	मे.टन					
	(ग) अर्डिनरी पोजलाना सिमेण्ट	मे.टन					
	(घ)						
४	जिन्सी मौज्जात (अन्तिम)	रु.लाख	१,२०२.००	७८.००	१,२०२.००	१,२०२.००	१,२०२.००
५	कर्मचारी/कामदार						
	(क) कर्मचारी (कार्यरत)	संख्या	५०२.००		४९०.००	४९६.००	४९०.००
	प्राविधिक	संख्या	३६६.००		३६०.००	३६४.००	३६०.००
	अप्राविधिक	संख्या	१३६.००		१३०.००	१३२.००	१३०.००
	स्थायीतर्फ	संख्या	५०२.००		४८०.००	४९६.००	४८०.००
	अधिकृत तह	संख्या	१५३.००		१४०.००	१४८.००	१४०.००
	सहायक तह	संख्या	३४९.००		३४०.००	३४८.००	३४०.००
	अस्थायी तर्फ	संख्या					
	अधिकृत तह	संख्या					
	सहायक तह	संख्या					
	ज्यालादारी तर्फ	संख्या					
	अधिकृत तह	संख्या					
	सहायक तह	संख्या					
	करार तर्फ	संख्या					
	अधिकृत तह	संख्या					
	सहायक तह	संख्या					
	(ख) कामदार	संख्या					
	स्थायी	संख्या					
	अस्थायी	संख्या					
	ज्यालादारी/करार	संख्या					
	(ग) संचालक समिति	संख्या	७.००		७.००	७.००	७.००
६	डिलर/विक्रेता	संख्या	४००.००		४००.००	४००.००	४००.००

उदयपुर सिमेण्ट उद्योग लि.
वित्तीय तथा भौतिक लक्ष्य प्रगति विवरण

क्र. सं.	विवरण	ईकाई	२०६९२७०		२०७०२७१		२०७१२७२
			वास्तविक	लक्ष्य प्राप्ति प्रतिशत	लक्ष्य	प्रगति अनुमान	लक्ष्य
	वित्तीय विवरण						
१	कूल संचालन आय	रु लाख	८,९१४.००	५९.८८	१२,६९३.००	१०,३३२.००	१३,६६०.००
२	कूल संचालन लागत	रु लाख	१२,२०९.००	७१.७८	१०,५९३.००	१३,९६२.००	(१४,०५७.००)
३	संचालन नाफा/नोक्सान	रु लाख	(३,२९५.००)	-	२,१००.००	(३,६३०.००)	(३९७.००)
४	अन्य आय	रु लाख	१५९.००	७६.८१	२०७.००	१०९.००	
५	खुद नाफा/नोक्सान (आयकर र वोनस व्यवस्था पछि)	रु लाख	(३,१३६.००)	१५५.२७	२,३०७.००	(३,५२१.००)	(३९७.००)
६	प्रशासकीय खर्च	रु लाख	८८०.००	९८.००	६०९.००	१,०८३.००	१,०८३.००
७	हास कटौती	रु लाख	२,१०८.००	१००.००	२,३००.००	२,२५०.००	२,३००.००
८	अपलेखन खर्च	रु लाख					
९	व्याज खर्च	रु लाख	८६३.००	९८.५७	८७५.००	८७५.००	८७५.००
१०	व्यवस्था वापतको खर्च	रु लाख	३२३.००	६१.५२	७२५.००	६२५.००	६२५.००
११	कूल स्थीर खर्च	रु लाख	३,८२४.००	५९.६५	६,६८१.००	६,६८१.००	६,६८१.००
१२	खुद स्थीर सम्पत्ति	रु लाख	२६,६९९.००	९१.००	२४,३१९.००	२४,३४६.००	२४,३४६.००
१३	निर्माणधीन सम्पत्ति	रु लाख	११.००	१००.००	११.००	११.००	११.००
१४	लगानी	रु लाख	१११.००	१००.००	१११.००	१११.००	१११.००
१५	चालु सम्पत्ति	रु लाख	११,६२१.००	१००.५८	११,८१३.००	११,६९७.००	११,२१९.००
१६	चालु दायित्व	रु लाख	१६,२६०.००	१०५.१४	१६,२६०.००	१७,४९३.००	१७,४९३.००
१७	खुद चालु सम्पत्ती	रु लाख	(४,६३९.००)	(४.५६)	(४,४४७.००)	(५,८७६.००)	(६,२७४.००)
१८	अपलेखन बाँकी खर्च	रु लाख					
१९	संचित घाटा	रु लाख	३१,६२८.००	१०४.०२	३३,९७६.००	३५,१४९.००	३५,५४६.००
२०	खुद पूँज लगानी	रु लाख	२१,९९३.००	८९.३०	२१,९९३.००	१८,४७०.००	१८,४७०.००
२१	नेट बर्थ	रु लाख	४,८५३.००	५३.५३	३४,५३९.००	१,३३२.००	९३३.००
२२	शेयर पूँजी	रु लाख	३६,४८१.००	१००.००	३६,४८१.००	३६,४८१.००	३६,४८१.००
२३	पूँजीगत अनुदान	रु लाख					२,०००.००
२४	संचित मुनाफा	रु लाख					
२५	साधारण जगेडा	रु लाख					
२६	शेयर होल्डर कोष	रु लाख	४,८५३.००		२,५०५.००	१,३३२.००	९३३.००
२७	दीर्घकालिन ऋण	रु लाख	१७,२५०.००	९८.५५	१७,२५०.००	१७,२५०.००	१७,२५०.००
२८	अल्पकालिन ऋण	रु लाख					
२९	भुक्तान अवधि नाघेको ऋणको किस्ता	रु लाख					
३०	अन्तिम आसामी बाँकी	रु लाख					

उदयपुर सिमेण्ट उद्योग लि.
वित्तीय तथा भौतिक लक्ष्य प्रगति विवरण

क. सं.	विवरण	ईकाई	२०६९२७०		२०७०२७१		२०७१२७२
			वास्तविक	लक्ष्य प्राप्ति प्रतिशत	लक्ष्य	प्रगति अनुमान	लक्ष्य
	वित्तीय सूचकांक						
१	विक्रीको प्रतिफल	प्रतिशत	-३६.९६		१६.५४	-३५.१३	-२.९१
२	ओभर अल सञ्चालन नाफा	प्रतिशत	-१४.२६		१०.४९	-१९.०६	-२.१५
३	इन्विटीको प्रतिफल	प्रतिशत	-६४.६२		९२.१०	-२६४.३४	-४२.५५
४	संचालन खर्च/कूल संचालन आय	प्रतिशत	१३६.९६		८३.४६	१३५.१३	-१०२.९१
५	डेब्ट इक्वीटी	अनुपात	३ ५/९		६ ३९/४४	१२ १९/२०	१८ २२/४५
६	डेब्ट कभरेज रेशियो	अनुपात					
७	चालू सम्पत्ति/चालू दायित्व	अनुपात	५/७		८/११	२/३	५९/९२
८	तरलता (Quick Ratio)	अनुपात	१०/५३		३/१७	१०/६१	१०/६१
९	स्थिर सम्पत्ति टर्नओभर	अनुपात	१/३		१२/२३	१४/३३	२३/४१
१०	मौज्दात टर्नओभर	अनुपात	७ ५/१२		१० १४/२५	८ २८/४७	११ ४/११
११	आसामी टर्नओभर	अनुपात					
१२	औसत आसामी असूली	दिन					
१३	कर्मचारी उत्पादकत्व (कूल संचालन आयमा)	रु. लाख	२४.३२		२१.६२	२८.१५	-२८.६९
१४	प्रशासकीय सिर्रोभार	प्रतिशत	९.८७		४.८०	१०.४८	७.९३
१५	कामदार उत्पादकत्व (कूल उत्पादनमा)						
१६	पार बिन्दु (BEP)						
	(क) परिमाणमा	मे.टन	१४७,६५६.००		१८०,९४३.००	१३६,९५१.००	११५,४४०.००
	(ख) मूल्यमा	रु. लाख	१६,९०४.००		२०,७१४.००	१६,८७२.००	१४,२२२.००
	अनुदान, ऋण तथा दायित्व						
१	अनुदान प्राप्त	रु. लाख					२,०००.००
	(क) नेपाल सरकारबाट	रु. लाख					
	(ख) वैदेशिक दाताबाट	रु. लाख					
२	ऋण	रु. लाख					
	नेपाल सरकारतर्फ	रु. लाख					
	(क) प्राप्त ऋण रकम	रु. लाख	२५,५६२.००		२५,५६२.००	२५,५६२.००	२५,५६२.००
	(ख) चुक्ता गरेको ऋण रकम	रु. लाख	८,३१२.००		८,३१२.००	८,३१२.००	८,३१२.००
	बैंक तथा वित्तीय संस्था तर्फ	रु. लाख					
	(क) प्राप्त ऋण रकम	रु. लाख					
	(ख) चुक्ता गरेको ऋण रकम	रु. लाख					
	वैदेशिक दातातर्फ	रु. लाख					
	(क) प्राप्त ऋण रकम	रु. लाख					
	(ख) चुक्ता ऋण रकम	रु. लाख					
	अन्य तर्फ	रु. लाख					
	(क) प्राप्त रकम	रु. लाख					
	(ख) चुक्ता गरेको रकम	रु. लाख					
३	ऋण तथा दायित्व बाँकी रकम	रु. लाख					
	(क) नेपाल सरकारलाई	रु. लाख	१७,२५०.००		१७,२५०.००	१७,२५०.००	१६,७५०.००
	(ख) बैंक तथा वित्तीय संस्थालाई	रु. लाख					
	(ग) वैदेशिक दातालाई	रु. लाख					
	(घ) अन्यलाई	रु. लाख					

उदयपुर सिमेण्ट उद्योग लि.
वित्तीय तथा भौतिक लक्ष्य प्रगति विवरण

क्र. सं.	विवरण	ईकाई	२०६९२७०		२०७०२७१		२०७१२७२
			वास्तविक	लक्ष्य प्राप्ति प्रतिशत	लक्ष्य	प्रगति अनुमान	लक्ष्य
४	नेपाल सरकारलाई बुझाएको	रु. लाख					
	(क) साँवा	रु. लाख			२५०.००		५००.००
	(ख) व्याज	रु. लाख			२५०.००		५००.००
	(ग) रोयल्टी	रु. लाख					
	(घ) लाभांस	रु. लाख	-		-	-	-
	(ङ) आयकर	रु. लाख	-		-	-	-
	(च) मूल्य अभिवृद्धि कर (VAT)	रु. लाख	१,१४८.००		१,६७६.००	१,२४२.००	१,८०२.००
	(छ) अन्तः शुल्क	रु. लाख	१५२.००		२००.००	१७४.००	२४९.००
	(ज) अन्य टि डि एस	रु. लाख	७०.००		९०.००	८०.००	१००.००
५	नेपाल सरकारलाई बुझाउन बाँकी	रु. लाख					
	(क) साँवा	रु. लाख					
	(ख) व्याज	रु. लाख					
	(ग) रोयल्टी	रु. लाख					
	(घ) लाभांस	रु. लाख					
	(ङ) आयकर	रु. लाख					
	(च) मूल्य अभिवृद्धि कर (VAT)	रु. लाख					
	(छ) अन्तः शुल्क	रु. लाख					
	(ज) अन्य	रु. लाख					
६	शेयर स्वामित्व	रु. लाख					
	नेपाल सरकार	रु. लाख	३६,४८१.००		३६,४८१.००	३६,४८१.००	३६,४८१.००
	संस्थान	रु. लाख					
	निजी क्षेत्र	रु. लाख					
७	विविध						
	विदेशी मुद्रा	अ. डलर					
	(क) आयातमा खर्च भएको परिवर्त्य विदेशी मुद्रा	डलर लाख					
	(ख) निर्यातबाट आर्जित परिवर्त्य विदेशी मुद्रा	डलर लाख					
८	कोष व्यवस्था नभएका र संभावित (Contingent) दायित्व				इकाई	आ.व. ०६९।७०	
	(१) कोष व्यवस्था नभएको दायित्व :					२५४२	
	(क) उपदान/निवृत्तिभरण				रु.लाख	१२५०	
	(ख) संचयकोष				रु.लाख	०	
	(ग) संचित विदा				रु.लाख	३००	
	(घ) शेयर बापत तिर्न बाँकी				रु.लाख	०	
	(ङ) अन्य औषधि उपचारको व्यवस्था				रु.लाख	९९२	
	(२) संभावित दायित्व (Contingent Liability) :				रु.लाख		
	(क) मुद्दा मामिला				रु.लाख	-	
	(ख) धन जमानी				रु.लाख	-	
	(ग) अन्य				रु.लाख	-	

१	संस्थाको नाम : नेपाल ओरिण्ड म्याग्नेसाईट प्रा. लि.	
	ठेगाना : बानेश्वर, काठमाडौं । टेलिफोन नं. : ९६२२३९९३ फ्याक्स नं. : email :	सम्पर्क कार्यालय: बानेश्वर, काठमाडौं । टेलिफोन नं. : ९६२२६३८९ फ्याक्स नं. : email : Website :
२	गठन आदेश मिति : २०३५.१२.२५ स्थापना मिति : २०३५.१२.२५ संस्थापना सम्बन्धी कानून : कम्पनी ऐन २०१२	
३	उद्देश्य : डेड बन्ट म्याग्नेसाईट उत्पादन गरी बिक्री बितरण गर्ने । खरी पाउडर उत्पादन गरी बिक्री बितरण गर्ने ।	
४	पूँजी संरचना : (रु करोडमा) अधिकृत पूँजी रु. १०० जारी पूँजी रु. ५० चुक्ता पूँजी रु. ४५	
५	कारोवार संचालन सम्बन्धी ऐन : कम्पनी ऐन	
६	सम्पर्क मन्त्रालय : उद्योग मन्त्रालय	
७	वित्तीय अवस्था : (रु लाखमा) आ.व. २०६९।७० को खुद नाफा/नोक्सान रु. : -८०५ आ.व. २०६९।७० सम्मको सञ्चित नाफा/नोक्सान रु. : -३८६६० (ख) खुद सम्पत्ति (Networth) रु. : -३४९६० (ग) नेपाल सरकारलाई बुझाउनु पर्ने ऋणको साँवा व्याज : जम्मा भाका नाघेको साँवा रकम रु. : ३९०२ साँवा रकम रु. : २७५० व्याज रकम रु. : ७७५२ व्याज रकम रु. : ७७५२ (घ) बैंक तथा वित्तीय संस्थालाई बुझाउनु पर्ने ऋणको साँवा व्याज : साँवा रकम रु. : ६४९ व्याज रकम रु. : २०२६ (ङ) संस्थाले गरेको लगानी : ऋण लगानी रकम रु. : शेयर लगानी रकम रु. : अन्य लगानी रकम रु. : (च) नेपाल सरकारलाई तिर्न बाँकी लाभांस रकम रु. : (छ) नेपाल सरकारलाई तिर्न बाँकी राजस्व रकम रु. (२०७० असार सम्मको) आयकर रु. : रोयल्टी रु. : अन्तः शुल्क रु. : अन्य रु. : ३ मू.अ.कर रु. : ९५ जम्मा रु. : ९८ (ज) अन्तिम लेखापरीक्षण भएको आर्थिक वर्ष : २०६९/६२ (झ) फछ्यौट गर्न बाँकी कूल बेरुजु रकम रु. : (ञ) आ.व. २०६९।७०मा भएको बेरुजु फछ्यौट रकम रु. : (ट) कर्मचारी अवकास दायित्व : कोषको व्यवस्था गरिएको रकम रु. : कोषको व्यवस्था नगरिएको रकम रु. :	
८	कर्मचारी संख्या : स्थायी अस्थायी करार २२ अन्य जम्मा २२	
९	वर्तमानमा भैरहेका मुख्य मुख्य कार्य तथा भविष्यको कार्ययोजनाको छोटकरी विवरण : अर्थ मन्त्रालय, उद्योग मन्त्रालय र यस उद्योगको संचालक समितिबाट यस उद्योगलाई पिपिपि मोडलमा संचालन गर्ने सम्बन्धी प्रस्तावमा छलफल चली निर्णयको प्रकृत्यामा रहेको छ ।	

नेपाल ओरिण्ड म्याग्नेसाईट प्रा. लि.

वित्तीय तथा भौतिक लक्ष्य प्रगति विवरण

क्र.सं.	विवरण	ईकाई	२०६९/७०		२०७०/७१		२०७१/७२
			वास्तविक	लक्ष्य प्राप्ति प्रतिशत	लक्ष्य	प्रगति अनुमान	लक्ष्य
	कुल उत्पादन क्षमता						
१	उत्पादन						
	(क) डि.बि.एम.	मे.टन					
	(ख) खरि पाउडर	मे.टन	७९८.००			७५९.००	८००.००
	(ग)						
२	खरिद						
	(क)						
	(ख)						
	(ग)						
३	बिक्री						
	(क) डि.बि.एम.	मे.टन	१२.००			७३.००	१५.००
	(ख) खरि पाउडर	मे.टन	७९६.००			७३७.००	७७५.००
	(ग)						
४	जिन्सी मौज्जात (अन्तिम)	रु. लाख	१०१.००			१०१.००	१००.००
५	कर्मचारी/कामदार						
	(क) कर्मचारी (कार्यरत)	संख्या	२२.००			२२.००	२२.००
	प्राविधिक	संख्या	१०.००				
	अप्राविधिक	संख्या	१२.००				
	स्थायीतर्फ	संख्या					
	अधिकृत तह	संख्या					
	सहायक तह	संख्या					
	अस्थायी तर्फ	संख्या					
	अधिकृत तह	संख्या					
	सहायक तह	संख्या					
	ज्यालादारी तर्फ	संख्या					
	अधिकृत तह	संख्या					
	सहायक तह	संख्या					
	करार तर्फ	संख्या	२२.००			२२.००	२२.००
	अधिकृत तह	संख्या	६.००			६.००	६.००
	सहायक तह	संख्या	१६.००			१६.००	१६.००
	(ख) कामदार	संख्या					
	स्थायी	संख्या					
	अस्थायी	संख्या					
	ज्यालादारी/करार	संख्या					
	(ग) संचालक समिति	संख्या	६.००			६.००	६.००
६	डिलर/विक्रेता	संख्या					

नेपाल ओरिण्ड म्याग्नेसाईट प्रा. लि.

वित्तीय तथा भौतिक लक्ष्य प्रगति विवरण

क्र.सं.	विवरण	ईकाई	२०६९/७०		२०७०/७१		२०७१/७२
			वास्तविक	लक्ष्य प्राप्ति प्रतिशत	लक्ष्य	प्रगति अनुमान	लक्ष्य
	वित्तीय विवरण						
१	कूल संचालन आय	रु लाख					
२	कूल संचालन लागत	रु लाख	८५४.००			८१७.००	९०२.००
३	संचालन नाफा/नोक्सान	रु लाख	-८५४.००			-८१७.००	-९०२.००
४	अन्य आय	रु लाख	४९.००			३०.००	३५.००
५	खुद नाफा/नोक्सान (आयकर र बोनस व्यवस्था पछि)	रु लाख	-८०५.००			-७८७.००	-८६७.००
६	प्रशासकीय खर्च	रु लाख	४९.००			६५.००	७०.००
७	ह्रास कटौती	रु लाख	४.००			४.००	३.५०
८	विदेशी मुद्राको सटही दरमा भएको वृद्धि	रु लाख	१६५.००			१०३.००	१४५.००
९	व्याज खर्च	रु लाख	५९९.००			६०९.००	६७२.००
१०	व्यवस्था वापतको खर्च	रु लाख					
११	कूल स्थीर खर्च	रु लाख					
१२	खुद स्थीर सम्पत्ति	रु लाख	३,१३५.००			३,१३९.००	३,१२९.००
१३	निर्माणधीन सम्पत्ति	रु लाख	७७०.००			७७०.००	७७०.००
१४	लगानी	रु लाख					
१५	चालु सम्पत्ति	रु लाख	१,२४२.००			१,१२९.००	१,२०९.००
१६	चालु दायित्व	रु लाख	२६,३७५.००			२६,९८५.००	२७,५७९.००
१७	चालु पूँज	रु लाख	-२५,१३३.००			-२५,८५६.००	-२६,३७०.००
१८	अपलेखन बाँकी खर्च	रु लाख					
१९	संचित घाटा	रु लाख	३८,६६०.००			३९,४४८.००	४०,२६८.००
२०	खुद पूँज लगानी	रु लाख	२१,२२८.००			२१,९१३.००	२२,४७९.००
२१	नेट वर्थ	रु लाख	-३४,१६०.००			-३४,९४८.००	-३५,७६८.००
२२	शेयर पूँजी	रु लाख	४,५००.००			४,५००.००	४,५००.००
२३	पूँजीगत अनुदान	रु लाख					
२४	संचित मुनाफा	रु लाख					
२५	साधारण जगेडा	रु लाख					
२६	शेयर होल्डर कोष	रु लाख	-३४,१६०.००			-३४,९४८.००	-३५,७६८.००
२७	दीर्घकालिन ऋण	रु लाख	१२,४१२.००			१२,५१५.००	१२,५७५.००
२८	अल्पकालिन ऋण	रु लाख	५२२.००			५२२.००	५५२.००
२९	भुक्तान अवधि नाघेको ऋणको किस्ता	रु लाख	२,७५०.००			२,९२०.००	३,१३५.००
३०	अन्तिम आसामी बाँकी	रु लाख	११.००			१०.००	९.००

नेपाल ओरिण्ड म्याग्नेसाईट प्रा. लि.

वित्तीय तथा भौतिक लक्ष्य प्रगति विवरण

क्र.सं.	विवरण	ईकाई	२०६९/७०		२०७०/७१		२०७१/७२
			वास्तविक	लक्ष्य प्राप्ति प्रतिशत	लक्ष्य	प्रगति अनुमान	लक्ष्य
	वित्तीय सूचकाङ्क						
१	विक्रीको प्रतिफल	प्रतिशत	सम्पूर्ण खर्चलाई पुजीकृत गर्ने गरिएको र नाफा नोक्सान हिसाब तयार गर्ने नगरिएको हुदा यसको गणना गरिएको छैन				
२	ओभर अल सञ्चालन नाफा	प्रतिशत					
३	इक्विटीको प्रतिफल	प्रतिशत					
४	संचालन खर्च/कूल संचालन आय	प्रतिशत					
५	डेब्ट इक्विटी	अनुपात					
६	डेब्ट कभरेज रेसियो	अनुपात					
७	चालू सम्पत्ति/चालू दायित्व	अनुपात					
८	तरलता (Quick Ratio)	अनुपात					
९	स्थिर सम्पत्ति टर्नओभर	अनुपात					
१०	मौज्दात टर्नओभर	अनुपात					
११	आसामी टर्नओभर	अनुपात					
१२	औसत आसामी असूली	दिन					
१३	कर्मचारी उत्पादकत्व (कूल संचालन आयमा)	रु. लाख					
१४	प्रशासकीय सिरोभार	प्रतिशत					
१५	कामदार उत्पादकत्व (कूल उत्पादनमा)						
१६	पार बिन्दु (BEP)						
	(क) परिमाणमा						
	(ख) मूल्यमा	रु. लाख					
	अनुदान, ऋण तथा दायित्व						
१	अनुदान प्राप्त	रु. लाख					
	(क) नेपाल सरकारबाट	रु. लाख	२३.००				६०.००
	(ख) वैदेशिक दाताबाट	रु. लाख					
२	ऋण	रु. लाख					
	नेपाल सरकारतर्फ	रु. लाख					
	(क) प्राप्त ऋण रकम	रु. लाख					
	(ख) चुक्ता गरेको ऋण रकम	रु. लाख					
	बैंक तथा वित्तीय संस्था तर्फ	रु. लाख					
	(क) प्राप्त ऋण रकम	रु. लाख					
	(ख) चुक्ता गरेको ऋण रकम	रु. लाख					
	वैदेशिक दातातर्फ	रु. लाख					
	(क) प्राप्त ऋण रकम	रु. लाख					
	(ख) चुक्ता ऋण रकम	रु. लाख					
	अन्य तर्फ	रु. लाख					
	(क) प्राप्त रकम	रु. लाख					
	(ख) चुक्ता गरेको रकम	रु. लाख					
३	ऋण तथा दायित्व बाँकी रकम	रु. लाख					
	(क) नेपाल सरकारलाई	रु. लाख	११,६५४.००			१२,१५२.००	१२,७१२.००
	(ख) बैंक तथा वित्तीय संस्थालाई	रु. लाख	३,७८४.००			३,९०१.००	४,०२६.००
	(ग) वैदेशिक दातालाई	रु. लाख	२३,८१८.००			२३,४४८.००	२३,९४६.००
	(घ) अन्यलाई	रु. लाख	५२२.००			५२२.००	५२२.००

नेपाल ओरिण्ड म्याग्नेसाईट प्रा. लि.

वित्तीय तथा भौतिक लक्ष्य प्रगति विवरण

क्र.सं.	विवरण	ईकाई	२०६९/७०		२०७०/७१		२०७१/७२
			वास्तविक	लक्ष्य प्राप्ति प्रतिशत	लक्ष्य	प्रगति अनुमान	लक्ष्य
४	नेपाल सरकारलाई बुझाएको	रु. लाख					
	(क) साँवा	रु. लाख					
	(ख) व्याज	रु. लाख					
	(ग) रोयल्टी	रु. लाख					
	(घ) लाभांस	रु. लाख					
	(ङ) आयकर	रु. लाख					
	(च) मूल्य अभिवृद्धि कर (VAT)	रु. लाख					
	(छ) अन्तः शुल्क	रु. लाख					
	(ज) अन्य	रु. लाख					
५	नेपाल सरकारलाई बुझाउन बाँकी	रु. लाख					
	(क) साँवा	रु. लाख	३,९०२.००		३,९२५.००		३,९८५.००
	(ख) व्याज	रु. लाख	७,७५२.००		८,२२७.००		८,७२७.००
	(ग) रोयल्टी	रु. लाख					
	(घ) लाभांस	रु. लाख					
	(ङ) आयकर	रु. लाख					
	(च) मूल्य अभिवृद्धि कर (VAT)	रु. लाख	९५.००		९८.००		१०२.००
	(छ) अन्तः शुल्क	रु. लाख					
	(ज) अन्य	रु. लाख	३.००				
६	शेयर स्वामित्व	रु. लाख					
	नेपाल सरकार	रु. लाख	३,७५०.००		३,७५०.००		३,७५०.००
	संस्थान	रु. लाख					
	निजी क्षेत्र	रु. लाख	७५०.००		७५०.००		७५०.००
७	विविध						
	विदेशी मुद्रा	अ. डलर					
	(क) आयातमा खर्च भएको परिवर्त्य विदेशी मुद्रा	डलर लाख					
	(ख) निर्यातबाट आर्जित परिवर्त्य विदेशी मुद्रा	डलर लाख					
८	कोष व्यवस्था नभएका र संभावित (Contingent) दायित्व				इकाई	आ.व. ०६९।७०	
	(१) कोष व्यवस्था नभएको दायित्व :						
	(क) उपदान/निवृत्तिभरण				रु.लाख		
	(ख) संचयकोष				रु.लाख		
	(ग) संचित विदा				रु.लाख		
	(घ) शेयर बापत तिर्न बाँकी				रु.लाख		
	(ङ) अन्य				रु.लाख		
	(२) संभावित दायित्व (Contingent Liability) :				रु.लाख		
	(क) मुद्दा मामिला				रु.लाख		
	(ख) धन जमानी				रु.लाख		
	(ग) अन्य				रु.लाख		

१	संस्थाको नाम : कृषि सामग्री कम्पनी लि.	
	ठेगाना : कुलेश्वर, काठमाण्डौ	सम्पर्क कार्यालय:
	टेलिफोन नं. : ४२७९७९५, ४२७९७६९	टेलिफोन नं. : ४२७९३६९
	फ्याक्स नं. : ४२७८७९०	फ्याक्स नं. : ४२७८७९०
	email : aicl@ntc.net.np	email : aicl@ntc.net.np
२	गठन आदेश मिति : २०५९।१।२५	Website : www.aicl.org.np
	स्थापना मिति : २०५९।२।२९	
	संस्थापना सम्बन्धी कानून : कम्पनी ऐन	
३	उद्देश्य : राष्ट्रिय आवश्यकता अनुसार विभिन्न प्रकारका रासायनिक तथा प्राङ्गारिक मल खरिद गरी विक्री वितरण गर्ने ।	
४	पूजी संरचना : (रु करोडमा)	
	अधिकृत पूजी रु. ६०	जारी पूजी रु. ५३।२५
		चुक्ता पूजी रु. ४२।६३
५	कारोवार संचालन सम्बन्धी ऐन :	
६	सम्पर्क मन्त्रालय :	
७	वित्तीय अवस्था : (रु लाखमा)	
	(क) नाफा/नोक्सान	
	आ.व. २०६९।७० को खुद नाफा/नोक्सान रु. :	२,७४२
	आ.व. २०६९।७० सम्मको सञ्चित नाफा/नोक्सान रु. :	२,८३२
	(ख) खुद सम्पत्ति (Networth) रु. :	१२,५७९
	(ग) नेपाल सरकारलाई बुझाउनु पर्ने ऋणको साँवा व्याज :	
	जम्मा	भाका नाघेको
	साँवा रकम रु. : X	साँवा रकम रु. : X
	व्याज रकम रु. : X	व्याज रकम रु. : X
	(घ) बैंक तथा वित्तीय संस्थालाई बुझाउनु पर्ने ऋणको साँवा व्याज :	
	साँवा रकम रु. :	९,८४३
	व्याज रकम रु. :	X
	(ङ) संस्थाले गरेको लगानी :	
	ऋण लगानी रकम रु. :	७२९।९९
	शेयर लगानी रकम रु. :	५।४३
	अन्य लगानी रकम रु. :	३,३७९।६३
	(च) नेपाल सरकारलाई तिर्न बाँकी लाभांस रकम रु. : X	
	(छ) नेपाल सरकारलाई तिर्न बाँकी राजस्व रकम रु. (२०७० असार सम्मको)	
	आयकर रु. :	९३३।९३
	अन्तः शुल्क रु. : X	रोयल्टी रु. : X
	मू.अ.कर रु. : X	अन्य रु. : X
		जम्मा रु. : ९३३।९३
	(ज) अन्तिम लेखापरीक्षण भएको आर्थिक वर्ष : २०६९/७० को लेखापरीक्षण सम्पन्न भै प्रतिवेदन प्राप्त भएको ।	
	(झ) फछ्यौट गर्न बाँकी कूल बेरुजु रकम रु. :	
	(ज) आ.व. २०६९।७० मा भएको बेरुजु फछ्यौट रकम रु. :	७९।८४
	(ट) कर्मचारी अवकास दायित्व :	
	कोषको व्यवस्था गरिएको रकम रु. :	३,३७९।६३
	कोषको व्यवस्था नगरिएको रकम रु. :	१३४।७६
८	कर्मचारी संख्या :	
	स्थाई १८४	अस्थाई X
	करार ७९	अन्य X
		जम्मा २५५
९	वर्तमानमा भैरहेका मुख्य कार्य तथा भविष्यको कार्ययोजनाको छोटकरी विवरण :	
	कम्पनीमा आ.व. ०७०।७१ मा निर्धारण भएको न्यूनतम २.६५ लाख मे.टन रासायनिक मलखाद र प्राङ्गारिक मल १०,००० मे.टन विक्री गर्ने कार्यक्रम रहेको । नेपाल सरकारको निर्देशन तथा प्राप्त अनुदानको आधारमा रासायनिक मलको आपूर्ति तथा विक्री वितरण कार्यक्रम सञ्चालन भईरहेको ।	

कृषि सामग्री कम्पनी लि.

वित्तीय तथा भौतिक लक्ष्य प्रगति विवरण

क. सं.	विवरण	ईकाई	२०६९२७०		२०७०२७१		२०७१२७२
			वास्तविक	लक्ष्य प्राप्ति प्रतिशत	लक्ष्य	प्रगति अनुमान	लक्ष्य
१	खरीद :						
	(क) युरिया	मे.टन	१४४,०११।६५	६८।५७	१६०,०००।००	१६०,०००।००	१८०,०००।००
	(ख) डि.ए.पि.	मे.टन	७६,०४८।३०	९५।००	८०,०००।००	८०,०००।००	९०,०००।००
	(ग) कम्प्लेक्स	मे.टन					
	(घ) पोटास	मे.टन	४,८६१।८०	४८।६१	५,०००।००	५,०००।००	१०,०००।००
	(ङ) प्राङ्गारिक मल	मे.टन	१,८६१।००	३७।२२	१०,०००।००	१०,०००।००	१०,०००।००
	(च) भोल मल	लिट्र					
२	विक्री :						
	(क) युरिया	मे.टन	१०८,५५२।५४८	७२।३६	१७०,०००।००	१७०,०००।००	१८०,०००।००
	(ख) डि.ए.पि.	मे.टन	६५,७२२।४००	१००।००	९०,०००।००	९०,०००।००	९०,०००।००
	(ग) कम्प्लेक्स	मे.टन	०।०००		०।००	०।००	०।००
	(घ) पोटास	मे.टन	२,६८८।२५०	२६।८८	५,०००।००	५,०००।००	१०,०००।००
	(ङ) प्राङ्गारिक मल	मे.टन	३,१७७।४२५	५४।५४	१०,०००।००	१०,०००।००	५,०००।००
	(च) भोल मल	लिट्र					
	(च)	मे.टन					
३	जिन्सी मौज्दात (अन्तिम)	रु. लाख					
४	कर्मचारी/कामदार		२५५		३२७		३२७
	(क) कर्मचारी (कार्यरत)	संख्या					
	प्राविधिक	संख्या	४		४		४
	अप्राविधिक	संख्या	२११		२८३		२८३
	स्थायीतर्फ	संख्या					
	अधिकृत तह	संख्या	४२		७६		७६
	सहायक तह	संख्या	८६		१५५		१५५
	अस्थायी तर्फ	संख्या					
	अधिकृत तह	संख्या					
	सहायक तह	संख्या					
	ज्यालादारी तर्फ	संख्या					
	अधिकृत तह	संख्या					
	सहायक तह	संख्या					
	करार तर्फ	संख्या					
	अधिकृत तह	संख्या					
	सहायक तह	संख्या	३१				
	(ख) कामदार	संख्या					
	स्थायी	संख्या	५६		५६		५६
	अस्थायी	संख्या					
	ज्यालादारी/करार	संख्या	४०		४०		४०
	(ग) संचालक समिति	संख्या	५		५		५
५	डिलर/विक्रेता (सहकारी संस्था)	संख्या	४,०००		४,०००		४,०००

कृषि सामग्री कम्पनी लि.

वित्तीय तथा भौतिक लक्ष्य प्रगति विवरण

क. सं.	विवरण	ईकाई	२०६९२७०		२०७०२७१		२०७१२७२
			वास्तविक	लक्ष्य प्राप्ति प्रतिशत	लक्ष्य	प्रगति अनुमान	लक्ष्य
	वित्तीय विवरण						
१	कूल संचालन आय	रु लाख	५१,०६१।००		७२,६३३।००		७५,५३७।००
२	कूल संचालन लागत	रु लाख	५०,०५३।००		७१,६०८।००		७४,७३४।००
३	संचालन नाफा/नोक्सान	रु लाख	१,००८।००		१,०२५।००		८०३।००
४	अन्य आय	रु लाख	२,९६१।००		१,९७०।००		१,७५५।००
५	खुद नाफा/नोक्सान (आयकर र बोनस व्यवस्था पछि)	रु लाख	२,७४२।००		२,०८९।००		१,७६१।००
६	प्रशासकीय खर्च	रु लाख	१,७०५।००		२,७००।००		२,८००।००
७	ढास कट्टी	रु लाख	१३९।००		१००।००		१००।००
८	अपलेखन खर्च	रु लाख	०।००				
९	व्याज खर्च	रु लाख	९८६।००		८००।००		१,०००।००
१०	व्यवस्था वापतको खर्च	रु लाख	०।००				
११	कूल स्थिर खर्च	रु लाख	०।००				
१२	खुद स्थिर सम्पत्ति	रु लाख	७,७२५।००		८,१२५।००		८,०२५।००
१३	निर्माणधीन सम्पत्ति	रु लाख					
१४	लगानी	रु लाख	३,३७७।००		४,३७७।००		४,८७७।००
१५	चालु सम्पत्ति	रु लाख	२६,८९०।००		१६,९४३।००		१७,६९३।००
१६	चालु दायित्व	रु लाख	२५,४२१।००		१४,७८५।००		१४,९७४।००
१७	चालु पूँज	रु लाख	१,४६९।००		२,१५०।००		३,५१९।००
१८	अपलेखन बाँकी खर्च	रु लाख	०।००		०।००		
१९	संचित घाटा	रु लाख					
२०	खुद पूँज लगानी	रु लाख	९,१९४।००		१०,२७५।००		११,५४४।००
२१	नेट वर्थ	रु लाख	१२,५७१।००		१४,६६०।००		१६,४२१।००
२२	शेयर पूँजी	रु लाख	४,२६३।००		४,२६३।००		४,२६३।००
२३	पूँजीगत अनुदान	रु लाख					
२४	संचित मुनाफा	रु लाख	२,८३२।००		४,९२१।००		६,६८२।००
२५	साधारण जगेडा	रु लाख	५,४७५।००		५,४७५।००		५,४७५।००
२६	शेयर होल्डर कोष	रु लाख					
२७	दीर्घकालिन ऋण	रु लाख					
२८	अल्पकालिन ऋण	रु लाख	९,८४३।००		०।००		०।००
२९	भुक्तान अवधि नाघेको ऋणको किस्ता	रु लाख					
३०	अन्तिम आसामी बाँकी	रु लाख	६,०९५।००		४,०००।००		४,०००।००

कृषि सामग्री कम्पनी लि.

वित्तीय तथा भौतिक लक्ष्य प्रगति विवरण

क. सं.	विवरण	ईकाई	२०६९२७०		२०७०२७१		२०७१२७२
			वास्तविक	लक्ष्य प्राप्त प्रतिशत	लक्ष्य	प्रगति अनुमान	लक्ष्य
	वित्तीय सूचकाङ्क						
१	विक्रीको प्रतिफल	प्रतिशत	११९८		११४१		११०६
२	ओभर अल सञ्चालन नाफा	प्रतिशत	२१८१		१४१२		१०१२
३	इन्विटीको प्रतिफल	प्रतिशत	३३०१		२०१०		१४१९
४	संचालन खर्च/कूल संचालन आय	प्रतिशत	१६९१००		१६५१००		२२४१००
५	डेब्ट इक्वीटी	अनुपात	११९८		०१००		०१००
६	डेब्ट कभरेज रेसियो	अनुपात	०१००		०१००		०१००
७	चालू सम्पत्ति/चालू दायित्व	अनुपात	११०५		११९४		११२४
८	तरलता (Quick Ratio)	अनुपात	०३९		०३३		०३८
९	स्थिर सम्पत्ति टर्नओभर	अनुपात	०१३		०१२		०१०
१०	मौज्दात टर्नओभर	अनुपात	२६९		६१०		६१९
११	आसामी टर्नओभर	अनुपात	०१००		०१००		०१००
१२	औसत आसामी असूली	दिन	०१००		०१००		०१००
१३	कर्मचारी उत्पादकत्व (कूल संचालन आयमा)	रु. लाख	३९५		३९३		२४५
१४	प्रशासकीय सिरोभार	प्रतिशत	१६९१००		१६५१००		२२४१००
१५	कामदार उत्पादकत्व (कूल उत्पादनमा)		०१००		०१००		०१००
१६	पार बिन्दु (BEP)						
	(क) परिमाणमा		०१००		०१००		०१००
	(ख) मूल्यमा	रु. लाख	०१००		०१००		०१००
	अनुदान, ऋण तथा दायित्व						
१	अनुदान प्राप्त	रु. लाख					
	(क) नेपाल सरकारबाट	रु. लाख	५५,६२३१००	१००१००	५०,०००१००	१००१००	५५,०००१००
	(ख) वैदेशिक दाताबाट	रु. लाख					
२	ऋण	रु. लाख					
	नेपाल सरकारतर्फ	रु. लाख					
	(क) प्राप्त ऋण रकम	रु. लाख					
	(ख) चुक्ता गरेको ऋण रकम	रु. लाख					
	बैंक तथा वित्तीय संस्था तर्फ	रु. लाख					
	(क) प्राप्त ऋण रकम	रु. लाख	५६,९५११००		२५,०००१००		२५,०००१००
	(ख) चुक्ता गरेको ऋण रकम	रु. लाख	४७,१०८१००		२५,०००१००		२५,०००१००
	वैदेशिक दातातर्फ	रु. लाख					
	(क) प्राप्त ऋण रकम	रु. लाख					
	(ख) चुक्ता ऋण रकम	रु. लाख					
	अन्य तर्फ	रु. लाख					
	(क) प्राप्त रकम	रु. लाख					
	(ख) चुक्ता गरेको रकम	रु. लाख					
३	ऋण तथा दायित्व बाँकी रकम	रु. लाख	२५,४२११००		१४,७८५१००		१४,९७४१००
	(क) नेपाल सरकारलाई	रु. लाख					
	(ख) बैंक तथा वित्तीय संस्थालाई	रु. लाख	९,८४३१००		०१००		०१००
	(ग) वैदेशिक दातालाई	रु. लाख					
	(घ) अन्यलाई	रु. लाख	१५,५७८१००		१४,७८५१००		१४,९७४१००

कृषि सामग्री कम्पनी लि.

वित्तीय तथा भौतिक लक्ष्य प्रगति विवरण

क. सं.	विवरण	ईकाई	२०६९२७०		२०७०२७१		२०७१२७२
			वास्तविक	लक्ष्य प्राप्ति प्रतिशत	लक्ष्य	प्रगति अनुमान	लक्ष्य
४	नेपाल सरकारलाई बुझाएको	रु. लाख					
	(क) साँवा	रु. लाख					
	(ख) व्याज	रु. लाख					
	(ग) रोयल्टी	रु. लाख					
	(घ) लाभांस	रु. लाख					
	(ङ) आयकर	रु. लाख	९३३००		६९६१००		५८७००
	(च) मूल्य अभिवृद्धि कर (VAT)	रु. लाख					
	(छ) अन्तः शुल्क	रु. लाख					
	(ज) अन्य	रु. लाख					
५	नेपाल सरकारलाई बुझाउन बाँकी	रु. लाख					
	(क) साँवा	रु. लाख					
	(ख) व्याज	रु. लाख					
	(ग) रोयल्टी	रु. लाख					
	(घ) लाभांस	रु. लाख					
	(ङ) आयकर	रु. लाख	०१००		०१००		०१००
	(च) मूल्य अभिवृद्धि कर (VAT)	रु. लाख					
	(छ) अन्तः शुल्क	रु. लाख					
	(ज) अन्य	रु. लाख					
६	शेयर स्वामित्व	रु. लाख					
	नेपाल सरकार	रु. लाख	४,९४३१००		४,९४३१००		४,९४३१००
	संस्थान	रु. लाख	९२०१००		९२०१००		९२०१००
	निजी क्षेत्र	रु. लाख	०१००		०१००		०१००
७	विविध						
	विदेशी मुद्रा	अ. डलर					
	(क) आयातमा खर्च भएको परिवर्त्य विदेशी मुद्रा	डलर लाख					
	(ख) निर्यातबाट आर्जित परिवर्त्य विदेशी मुद्रा	डलर लाख					
८	कोष व्यवस्था नभएका र संभावित (Contingent) दायित्व				ईकाई	आ.व. ०६९१७०	
	(१) कोष व्यवस्था नभएको दायित्व :						
	(क) उपदान/निवृत्तिभरण				रु. लाख	९३४१७६	
	(ख) संचयकोष				रु. लाख		
	(ग) संचित विदा				रु. लाख		
	(घ) शेयर बापत तिर्न बाँकी				रु. लाख		
	(ङ) अन्य				रु. लाख		
	(२) संभावित दायित्व (Contingent Liability) :				रु. लाख		
	(क) मुद्दा मामिला				रु. लाख	९०१००	
	(ख) धन जमानी				रु. लाख		
	(ग) अन्य				रु. लाख		

१	संस्थाको नाम : राष्ट्रिय बीउ विजन कम्पनी लि. ठेगाना : कुलेश्वर, काठमाण्डौ टेलिफोन नं. : ४२७९२०७, ४२७९५८७, ४२७८४५३ फ्याक्स नं. : ४२७९५८७ email : nscltd@ntc.net.np	सम्पर्क कार्यालय: राष्ट्रिय बीउ विजन कम्पनी लि० टेलिफोन नं. : ४२७९२०७, ४२७९५८७, ४२७८४५३ फ्याक्स नं. : ४२७९५८७ email : nscltd@ntc.net.np Website : nscompany.gov.np
२	गठन आदेश मिति : २०५९-०१-१९ स्थापना मिति : २०५९-०१-२५ संस्थापना सम्बन्धी कानून : कम्पनी ऐन	
३	उद्देश्य : बीउ विजन उत्पादन, प्रशोधन र विक्री वितरण ।	
४	पूँजी संरचना : (रु करोडमा) अधिकृत पूँजी रु. १५ जारी पूँजी रु. १२ चुक्ता पूँजी रु. ११.८५	
५	कारोवार संचालन सम्बन्धी ऐन : कम्पनी ऐन	
६	सम्पर्क मन्त्रालय : कृषि विकास मन्त्रालय	
७	वित्तीय अवस्था : (रु.लाखमा)	
	(क) नाफा/नोक्सान आ.व. २०६९/७० को खुद नाफा/(नोक्सानी) रु. : २३ आ.व. २०६९/७० सम्मको सञ्चित नाफा/(नोक्सान) रु. : २३४	
	(ख) खुद सम्पत्ति रु. : (Networth) १,४१९	
	(ग) नेपाल सरकारलाई बुझाउनु पर्ने ऋणको साँवा व्याज :	
	जम्मा	भाका नाघेको
	साँवा रकम रु. :	(साँवा रकम रु. : -
	व्याज रकम रु. :	(व्याज रकम रु. : -
	(घ) बैंक तथा वित्तीय संस्थालाई बुझाउनु पर्ने ऋणको साँवा व्याज :	
	साँवा रकम रु. :	- १४२.००
	व्याज रकम रु. :	- ०
	(ङ) संस्थाले गरेको लगानी :	
	ऋण लगानी रकम रु. :	०
	शेयर लगानी रकम रु. :	०
	अन्य लगानी रकम रु. :	०
	(च) नेपाल सरकारलाई तिर्ने बाँकी लाभांश रकम रु. :	
	(छ) नेपाल सरकारलाई तिर्ने बाँकी राजस्व रकम रु. (२०७० असार सम्मको)	
	आयकर रु. :	रोयल्टी रु. :
	अन्तः शुल्क रु. :	अन्य रु. :
	मू.अ.कर रु. :	जम्मा रु. :
	(ज) अन्तिम लेखापरीक्षण भएको आर्थिक वर्ष : २०६९/०७०	
	(झ) फछ्यौट गर्न बाँकी कूल बेरुजु रकम रु. :	(
	(ञ) आ.व. २०६९/७० मा भएको बेरुजु फछ्यौट रकम रु. :	(
	(ट) कर्मचारी अवकास दायित्व : ७२०	
	कोषको व्यवस्था गरिएको रकम रु. :	६०
	कोषको व्यवस्था नगरिएको रकम रु. :	
८	कर्मचारी संख्या : स्थाई ३१ ज्यालादारी ३९ जम्मा ७०	
९	वर्तमानमा भैरहेका मुख्य कार्य तथा भविष्यको कार्ययोजनाको छोटकरी विवरण : (क) कम्पनीको ९ वटा कार्यालय मार्फत गुणस्तरयुक्त बीउ विजन विक्री गर्ने क्रममा आ.व.२०६९/७० मा ३६७०.५५० मे.टन बीउ विजन विक्री भएको छ । आगामी वर्ष २०७०/७१ र २०७१/७२ मा क्रमशः ८१००.००० र ८१६९.००० मे.टन बीउ विजन विक्री गर्ने लक्ष्य रहेको छ । (ख) कम्पनीले बीउ विजन अनुदानमा विक्री वितरण गर्न आ.व.२०६९/७० देखि प्रयासरत रहेकोमा नेपाल सरकारको निर्णयले अनुदान कार्यक्रम अन्तर्गत कम्पनीले आ.व.२०७०/७१ मा करिब ५१०० मे.टन गहुँ बीउ ८(आठ) महिना भित्र सफलतापूर्वक विक्री वितरण गरेको छ । धान बीउमा कृषकहरूलाई विक्री मूल्यमा अनुदान दिने तर्फ प्रयास गरिनेछ र आगामी वर्षहरूमा पनि निरन्तरता दिनकालागि प्रयास भइरहेको छ ।	
१०	समस्या तथा चुनौती र समाधानका उपायहरू : (क) कृषकहरूमा बीउ विजन वितरण व्यवस्थाकालागि पहाडी क्षेत्रमा लाग्ने उन्नत जातका बीउ विजन पहाडी क्षेत्रमा बिज बृद्धि गर्न नसकिने र तराइका क्षेत्रमा उत्पादन गराई पहाडमा वितरण गर्नुपर्दछ । तराईमा पहाडी जातको बीउ उत्पादन गर्दा कम उत्पादन हुने र उत्पादन लागत बढि हुने हुदा बीउ उत्पादक कृषकहरूलाई हुने घाटा बापत अन्य जातको तुलनामा केहि थप रकम दिनुपर्ने भएकोले बीउ विजन कम्पनीलाई वर्षेनी चालु पूँजीको रूपमा रु.१ करोड अनुदान स्वरुप उपलब्ध गराउनुपर्ने । (ख) कम्पनीमा मौजुदा बीउ विजन प्रशोधन गर्ने कारखाना, मेथिनरी एवं संरचनाहरू जि.टि.जेड तथा अन्य संघ/संस्थाले निर्माण गरिदिएका पुराना कारखाना, गोदामहरू मात्रबाट कार्यान्वयन भैरहेका छन् । कम्पनीको सिमित साधन श्रोतबाट करिब तिसौं वर्ष पुराना कारखाना एवं गोदामहरूलाई मर्मत गर्न पनि समस्या परिरहेकोले नेपाल सरकारले दायी निकाय वा संस्थाहरू मार्फत बीउ विजन गोदाम एवं प्रशोधन कारखाना निर्माण गराइदिन लगाएमा सरकारको घोषित बीउ विजन आपूर्ति तथा वितरण व्यवस्थालाई चुस्त दुरुस्त बनाई खाद्यान्न उत्पादन बृद्धिमा टेवा पुग्ने देखिन्छ ।	

राष्ट्रीय बीउ बिजन कम्पनी लि.
वित्तीय तथा भौतिक लक्ष्य प्रगति विवरण

क. सं.	विवरण	ईकाई	२०६९/७०		२०७०/७१		२०७१/७२
			वास्तविक	लक्ष्य प्राप्ति प्रतिशतमा	लक्ष्य	प्रगति अनुमान	लक्ष्य
१	खरीद :						
	(क) धान	मे.टन	१,००८.००	४३.८३	२,४००.००	६२.५०	२,८६०.००
	(ख) गहुँ	मे.टन	२,४२९.००	६९.६०	४,८००.००	१००.००	५,५००.००
	(ग) मकै	मे.टन	०.३४	१.६८	४०.००	२५.००	१०.००
	(घ) तरकारी	मे.टन	०.७२	२०.५७	३.००	७०.००	४.५०
	(ङ) मुसुरो	मे.टन	३.००	२०.००	२३.००	६५.००	१०.००
	(च) जुट	मे.टन					
	(छ) तोरी	मे.टन	३.००	४५.४५	५.००	६०.००	३.००
	(ज) ढैचा	मे.टन	०.९२	१०.२५	३.००	६३.००	२.००
	(झ) घाँसे बीउ	मे.टन			०.५०	५०.००	
	(ञ) अन्य बीउ (मुंग,चना,रहर)	मे.टन					
२	विक्री						
	(क) धान	मे.टन	७७४.००	३८.७०	२,९६०.००	५९.००	२,९००.००
	(ख) गहुँ	मे.टन	२,८७७.००	९५.९०	५,९००.००	१००.००	५,२००.००
	(ग) मकै	मे.टन	०.३४	१.९२	२५.००	४५.००	२०.००
	(घ) तरकारी	मे.टन	०.३७	०.९९	४.५०	६७.००	४.००
	(ङ) मुसुरो	मे.टन	१७.००	४८.५७	४.००	१००.००	३०.००
	(च) जुट	मे.टन					
	(छ) तोरी	मे.टन	२.००	३०.३०	३.००	८५.००	५.००
	(ज) ढैचा	मे.टन	०.२०	०.९७	३.००	५०.००	२.००
	(झ) घाँसे बीउ	मे.टन			०.५०	६०.००	
	(ञ) अन्य बीउ (मुंग,चना,रहर)						
३	जिन्सी मौज्जात (अन्तिम)	रु. लाख					
४	कर्मचारी/कामदार						
	(क) कर्मचारी (कार्यरत)	संख्या	७०.००		८०.००		९५.००
	प्राविधिक	संख्या	२९.००				
	अप्राविधिक	संख्या	३९.००				
	स्थायी तर्फ	संख्या	३०.००				
	अधिकृत तह	संख्या	२९.००				
	सहायक तह	संख्या	९.००				
	अस्थायी तर्फ	संख्या	३०.००				
	अधिकृत तह	संख्या	०.००				
	सहायक तह	संख्या	३०.००				
	ज्यालादारी तर्फ	संख्या	१.००				
	अधिकृत तह	संख्या	०.००				
	सहायक तह	संख्या	१.००				
	करार तर्फ	संख्या	७.००				
	अधिकृत तह	संख्या	०.००				
	सहायक तह	संख्या	७.००				
	(ख) कामदार	संख्या					
	स्थायी	संख्या					
	अस्थायी	संख्या					
	ज्यालादारी/करार	संख्या					
	(ग) संचालक समिति	संख्या	५.००		५.००		५.००
५	डिलर/विक्रेता	संख्या	५७ ३०३.००		३०९.००		२८४.००

राष्ट्रीय बीउ बिजन कम्पनी लि.
वित्तीय तथा भौतिक लक्ष्य प्रगति विवरण

क. सं.	विवरण	ईकाई	२०६९/७०		२०७०/७१		२०७१/७२
			वास्तविक	लक्ष्य प्राप्ति प्रतिशतमा	लक्ष्य	प्रगति अनुमान	लक्ष्य
	वित्तीय विवरण						
१	कूल संचालन आय	रु लाख	१,६७१.००	८७.००	४,०९२.००		४,२३०.००
२	कूल संचालन लागत	रु लाख	१,७००.००	८१.००	३,३१४.००		३,४११.००
३	संचालन नाफा/नोक्सान	रु लाख	-२९.००		१६५.००		११९.००
४	अन्य आय	रु लाख	६०.००	१२०.००	१.००		५५.००
५	खुद नाफा/नोक्सान (आयकर र वोनस व्यवस्था पछि)	रु लाख	२३.००	३५.००	१२४.००		१३१.००
६	प्रशासकीय खर्च	रु लाख	४५९.००	११३.००			
७	ह्रास कटौती	रु लाख	२८.००	९३.००			
८	अपलेखन खर्च	रु लाख					
९	व्याज खर्च	रु लाख	६.००				
१०	व्यवस्था बापतको खर्च	रु लाख					
११	कूल स्थिर खर्च	रु लाख					
१२	खुद स्थिर सम्पत्ति	रु लाख	६९१.००	९५.००	६९१.००		७२५.००
१३	निर्माणधीन सम्पत्ति	रु लाख					
१४	लगानी	रु लाख	४९३.००	९८.००	५९३.००		६९३.००
१५	चालु सम्पत्ति	रु लाख	१,१९०.००	१०५.००	१,०३७.००		
१६	चालु दायित्व	रु लाख	८७१.००	९१.००	१,०२६.००		१,१०२.००
१७	चालु पूँजि	रु लाख	३१९.००	९९.००	२४३.००		२८१.००
१८	अपलेखन बाँकी खर्च	रु लाख					
१९	संचित घाटा	रु लाख					
२०	खुद पूँजि लगानी	रु लाख	१,०१०.००	१००.००	९३४.००		१,००६.००
२१	नेट वर्थ	रु लाख	१,४१९.००	९७.००	१,५८५.००		१,७६०.००
२२	शेयर पूँजी	रु लाख	१,१८५.००	१००.००	१,१८५.००		१,१८५.००
२३	पूँजीगत अनुदान	रु लाख					
२४	संचित मुनाफा	रु लाख	२३४.००	८४.००	४००.००		५७५.००
२५	साधारण जगेडा	रु लाख					
२६	शेयर होल्डर कोष	रु लाख					
२७	दीर्घकालिन ऋण	रु लाख					
२८	अल्पकालिन ऋण	रु लाख					
२९	भुक्तान अवधि नाघेको ऋणको किस्ता	रु लाख					
३०	अन्तिम आसामी बाँकी	रु लाख	२.००	५०.००	७.००		१७.००

राष्ट्रिय बीउ बिजन कम्पनी लि.
वित्तीय तथा भौतिक लक्ष्य प्रगति विवरण

क. सं.	विवरण	ईकाई	२०६९/७०		२०७०/७१		२०७१/७२
			वास्तविक	लक्ष्य प्राप्ति प्रतिशतमा	लक्ष्य	प्रगति अनुमान	लक्ष्य
	वित्तीय सूचकाङ्क						
१	विक्रीको प्रतिफल	प्रतिशत	-१.७४		४.०३		२.८१
२	ओभर अल सञ्चालन नाफा	प्रतिशत	१.९४		१०.४६		११.०५
३	इक्विटीको प्रतिफल	प्रतिशत	१.९४		१०.४६		११.०५
४	सञ्चालन खर्च/कूल सञ्चालन आय	प्रतिशत	०.२८		०.१४		०.१६
५	डेब्ट इक्विटी	अनुपात	०.१२				
६	डेब्ट कभरेज रेसियो	अनुपात					
७	चालू सम्पत्ति/चालू दायित्व	अनुपात	१.३७		१.२४		१.३६
८	तरलता (Quick Ratio)	अनुपात	०.२६		०.३७		०.३७
९	स्थिर सम्पत्ति टर्नओभर	अनुपात	२.४२		५.९२		६.०४
१०	मौज्दात टर्नओभर	अनुपात	१.७३		४.५८		४.५३
११	आसामी टर्नओभर	अनुपात	८३५.५०		५८४.५७		२४८.८२
१२	औसत आसामी असूली	दिन					
१३	कर्मचारी उत्पादकत्व (कूल सञ्चालन आयमा)	रु. लाख	२३.८७		५८.४६		६०.४३
१४	प्रशासकीय सिरोभार	प्रतिशत	२७.४७		१४.९६		१६.५५
१५	कामदार उत्पादकत्व (कूल उत्पादनमा)						
१६	पार बिन्दु (BEP)						
	(क) परिमाणमा						
	(ख) मूल्यमा	रु. लाख					
	अनुदान, ऋण तथा दायित्व						
१	अनुदान प्राप्त	रु. लाख					
	(क) नेपाल सरकारबाट	रु. लाख	४०.००		०.००		५०.००
	(ख) वैदेशिक दाताबाट	रु. लाख					
२	ऋण	रु. लाख					
	नेपाल सरकारतर्फ	रु. लाख					
	(क) प्राप्त ऋण रकम	रु. लाख					
	(ख) चुक्ता गरेको ऋण रकम	रु. लाख					
	बैंक तथा वित्तीय संस्था तर्फ	रु. लाख					
	(क) प्राप्त ऋण रकम	रु. लाख	१४२.००		०.००		०.००
	(ख) चुक्ता गरेको ऋण रकम	रु. लाख					
	वैदेशिक दातातर्फ	रु. लाख					
	(क) प्राप्त ऋण रकम	रु. लाख					
	(ख) चुक्ता ऋण रकम	रु. लाख					
	अन्य तर्फ	रु. लाख					
	(क) प्राप्त रकम	रु. लाख					
	(ख) चुक्ता गरेको रकम	रु. लाख					
३	ऋण तथा दायित्व बाँकी रकम	रु. लाख					
	(क) नेपाल सरकारलाई	रु. लाख					
	(ख) बैंक तथा वित्तीय संस्थालाई	रु. लाख					
	(ग) वैदेशिक दातालाई	रु. लाख					
	(घ) अन्यलाई	रु. लाख					

राष्ट्रिय बीउ बिजन कम्पनी लि.
वित्तीय तथा भौतिक लक्ष्य प्रगति विवरण

क. सं.	विवरण	ईकाई	२०६९/७०		२०७०/७१		२०७१/७२
			वास्तविक	लक्ष्य प्राप्ति प्रतिशतमा	लक्ष्य	प्रगति अनुमान	लक्ष्य
४	नेपाल सरकारलाई बुझाएको	रु. लाख					
	(क) साँवा	रु. लाख					
	(ख) व्याज	रु. लाख					
	(ग) रोयल्टी	रु. लाख					
	(घ) लाभांस	रु. लाख					
	(ङ) आयकर	रु. लाख					
	(च) मूल्य अभिवृद्धि कर (VAT)	रु. लाख					
	(छ) अन्तः शुल्क	रु. लाख					
	(ज) अन्य	रु. लाख					
५	नेपाल सरकारलाई बुझाउन बाँकी	रु. लाख					
	(क) साँवा	रु. लाख					
	(ख) व्याज	रु. लाख					
	(ग) रोयल्टी	रु. लाख					
	(घ) लाभांस	रु. लाख					
	(ङ) आयकर	रु. लाख					
	(च) मूल्य अभिवृद्धि कर (VAT)	रु. लाख					
	(छ) अन्तः शुल्क	रु. लाख					
	(ज) अन्य	रु. लाख					
६	शेयर स्वामित्व	रु. लाख					
	नेपाल सरकार	रु. लाख	१,१८५.००		१,१८५.००		१,१८५.००
	संस्थान	रु. लाख					
	निजी क्षेत्र	रु. लाख					
७	विविध						
	विदेशी मुद्रा	अ. डलर					
	(क) आयातमा खर्च भएको परिवर्त्य विदेशी मुद्रा	डलर लाख					
	(ख) निर्यातबाट आर्जित परिवर्त्य विदेशी मुद्रा	डलर लाख					
८	कोष व्यवस्था नभएका र संभावित (Contingent) दायित्व				ईकाई	आ.व. ०६९/०७०	
	(१) कोष व्यवस्था नभएको दायित्व :						
	(क) उपदान/निवृत्तिभरण				रु.लाख	-	
	(ख) संचयकोष				रु.लाख	-	
	(ग) संचित विदा				रु.लाख	-	
	(घ) शेयर बापत तिर्न बाँकी				रु.लाख	-	
	(ङ) अन्य				रु.लाख	-	
	(२) संभावित दायित्व (Contingent Liability) :				रु.लाख	-	
	(क) मुद्दा मामिला				रु.लाख	-	
	(ख) धन जमानी				रु.लाख	-	
	(ग) अन्य				रु.लाख	-	

१	संस्थाको नाम : नेशनल ट्रेडिङ लिमिटेड							
	ठेगाना : केन्द्रीय कार्यालय, टेकु काठमाडौं	सम्पर्क कार्यालय:						
	टेलिफोन नं. : ४२४९६२ ४२२६६३	टेलिफोन नं. :						
	फ्याक्स नं. : ४२२५१५१, ४२४१०१३	फ्याक्स नं. :						
	email : natreli@mos.com.np	email :						
२	गठन आदेश मिति : स्थापना मिति : २०१८।१२।०१ संस्थापना सम्बन्धी कानून कंपनी ि	Website :						
३	उद्देश्य : सुपथ मूल्यमा माल सामान विक्री गर्ने, मुलुकलाई आवश्यक पर्ने मालसामानको आपूर्ति गर्ने, बजार मूल्य स्थिरीकरणको लागि प्रयास गर्ने, राष्ट्रिय व्यापार मेलामा भाग लिने ।							
४	पूजी संरचना : (रु करोडमा) अधिकृत पूजी रु. ३० जारी पूजी रु. १६.९३ चुक्ता पूजी रु. १६.९३							
५	कारोवार संचालन सम्बन्धी ऐन : कम्पनी ऐन							
६	सम्पर्क मन्त्रालय : वाणिज्य तथा आपूर्ति मन्त्रालय							
७	वित्तीय अवस्था : (रु.लाखमा) (क) नाफा/नोक्सान आ.व. २०६९/७० को खुद नफा/नोक्सान रु. : ८३४ आ.व. २०६९/७० सम्मको सञ्चित नफा/नोक्सान रु. : ७८६३ (ख) खुद सम्पत्ति (Networth) रु. : (५३८७) (ग) नेपाल सरकारलाई बुझाउनु पर्ने ऋणको साँवा व्याज : <table border="0"> <tr> <td>जम्मा</td> <td>भाका नाघेको</td> </tr> <tr> <td>साँवा रकम रु. : १५००</td> <td>साँवा रकम रु. : १०००</td> </tr> <tr> <td>व्याज रकम रु. : १४०</td> <td>व्याज रकम रु. : १४०</td> </tr> </table> (घ) बैंक तथा वित्तीय संस्थालाई बुझाउनु पर्ने ऋणको साँवा व्याज : साँवा रकम रु. : व्याज रकम रु. : (ङ) संस्थाले गरेको लगानी : ऋण लगानी रकम रु. : शेयर लगानी रकम रु. : १०८ अन्य लगानी रकम रु. : (च) नेपाल सरकारलाई तिर्न बाँकी लाभांस रकम रु. : (५) नेपाल सरकारलाई तिर्न बाँकी राजस्व रकम रु. (२०७० असार सम्मको) आयकर रु. : रोयल्टी रु. : अन्तः शुल्क रु. : अन्य रु. : मू.अ.कर रु. : जम्मा रु. : (ज) अन्तिम लेखापरीक्षण भएको आर्थिक वर्ष : आ.व. २०६८।०६९ (झ) फछ्यौट गर्न बाँकी कूल बेरजु रकम रु. : (ञ) आ.व. २०६९/७० मा भएको बेरजु फछ्यौट रकम रु. : (ट) कर्मचारी अवकास दायित्व :२७०२ कोषको व्यवस्था गरिएको रकम रु. : ३९६ कोषको व्यवस्था नगरिएको रकम रु. : २३०६	जम्मा	भाका नाघेको	साँवा रकम रु. : १५००	साँवा रकम रु. : १०००	व्याज रकम रु. : १४०	व्याज रकम रु. : १४०	
जम्मा	भाका नाघेको							
साँवा रकम रु. : १५००	साँवा रकम रु. : १०००							
व्याज रकम रु. : १४०	व्याज रकम रु. : १४०							
८	कर्मचारी संख्या : स्थायी ३३५ अस्थायी करार ५ अन्य जम्मा ३४०							
९	वर्तमानमा भैरहेका मुख्य कार्य तथा भविष्यको कार्ययोजनाको छोटकरी विवरण : १) पेट्रोल पम्प स्थापना गर्ने, एल पि जि ग्यास प्लान्टको सभाव्यताको अध्ययन गर्ने, १०००० मे.टन चिनी बफर स्टक राखि विक्री वितरण गर्ने व्यवस्था मिलाउने तथा सरकारले उपलब्ध गराउने, आयात ईजाजतको पूर्ण उपयोग गरी कारोवार बृद्धि गर्ने । एक वर्ष भित्र ड्यूटी फ्रिमा विक्री हुन नसकेको सामानलाई ड्यूटी पेड गराई विक्री वितरण गर्ने । हाल After sales Payment basis मा विभिन्न सरसामानहरु विक्री वितरण भैरहेको ।							

नेशनल ट्रेडिङ लिमिटेड
वित्तीय तथा भौतिक लक्ष्य प्रगति विवरण

क.सं.	विवरण	ईकाई	२०६९/७०		२०७०/७१		२०७१/७२
			वास्तविक	लक्ष्य प्राप्ति प्रतिशत	लक्ष्य	प्रगति अनुमान	लक्ष्य
१	खरीद :						
	(क) स्थानीय माल	रु. लाख	३०१८	१५	१५०९२		
	(ख) आयात माल	रु. लाख			१२८९५		
	(ग) निर्यात माल	रु. लाख			९०४५		
	(घ)	रु. लाख					
२	विक्री :						
	(क) स्थानीय विक्री	रु. लाख	२९८८	१४	१४८८६		
	(ख) आयात माल	रु. लाख	५०८	५३	१४१६५		
	(ग) निर्यात माल	रु. लाख			९८००		
	(घ)	रु. लाख					
३	जिन्सी मौज्दात (अन्तिम)	रु. लाख					
४	कर्मचारी/कामदार						
	(क) कर्मचारी (कार्यरत)	संख्या	३४८		३४०		
	प्राविधिक	संख्या	३०		२९		
	अप्राविधिक	संख्या	३१८		३११		
	स्थायीतर्फ	संख्या					
	अधिकृत तह	संख्या	५१		४८		
	सहायक तह	संख्या	१४५		१४२		
	अस्थायी तर्फ	संख्या					
	अधिकृत तह	संख्या					
	सहायक तह	संख्या					
	ज्यालादारी तर्फ	संख्या					
	अधिकृत तह	संख्या					
	सहायक तह	संख्या					
	करार तर्फ	संख्या					
	अधिकृत तह	संख्या	१		१		
	सहायक तह	संख्या					
	(ख) कामदार	संख्या					
	स्थायी	संख्या	१५२		१५०		
	अस्थायी	संख्या					
	ज्यालादारी/करार	संख्या	३		४		
	(ग) संचालक समिति	संख्या					
५	डिलर/विक्रेता	संख्या					

नेशनल ट्रेडिङ लिमिटेड
वित्तीय तथा भौतिक लक्ष्य प्रगति विवरण

क्र.सं.	विवरण	ईकाई	२०६९/७०		२०७०/७१		२०७१/७२
			वास्तविक	लक्ष्य प्राप्ति प्रतिशत	लक्ष्य	प्रगति अनुमान	लक्ष्य
	वित्तीय विवरण						
१	कूल संचालन आय	रु लाख	५२१६		८५२८		
२	कूल संचालन लागत	रु लाख	६३८४		१०३८८		
३	संचालन नाफा/नोक्सान	रु लाख	(११६८)		(१८६०)		
४	अन्य आय	रु लाख	३३४		३५०		
५	खुद नाफा/नोक्सान (आयकर र वोनस व्यवस्था पछि)	रु लाख	(८३४)		(१५१०)		
६	प्रशासकीय खर्च	रु लाख	१७८६		१८८२		
७	ह्रास कटौती	रु लाख	१८		१८		
८	अपलेखन खर्च	रु लाख	१		१		
९	व्याज खर्च	रु लाख	६२०		६८२		
१०	व्यवस्था बापतको खर्च	रु लाख					
११	कूल स्थिर खर्च	रु लाख	१०१०		१०२५		
१२	खुद स्थिर सम्पत्ति	रु लाख	२९२		३०८		
१३	निर्माणधीन सम्पत्ति	रु लाख					
१४	लगानी	रु लाख	१०८		१०८		
१५	चालु सम्पत्ति	रु लाख	२७२८				
१६	चालु दायित्व	रु लाख	१३६५				
१७	चालु पूँजि	रु लाख	१३६३				
१८	अपलेखन बाँकी खर्च	रु लाख					
१९	संचित घाटा	रु लाख	७८६३		९३७४		
२०	खुद पूँजि लगानी	रु लाख	१६५५				
२१	नेट वर्थ	रु लाख	(५३८७)				
२२	शेयर पूँजी	रु लाख	१६९३		१६९३		
२३	पूँजीगत अनुदान	रु लाख					
२४	संचित मुनाफा	रु लाख					
२५	साधारण जगेडा	रु लाख	६७५		६७५		
२६	शेयर होल्डर कोष	रु लाख					
२७	दीर्घकालिन ऋण	रु लाख	१५००		२०५०		
२८	अल्पकालिन ऋण	रु लाख	५१६३		६७००		
२९	भुक्तान अवधि नाघेको ऋणको किस्ता	रु लाख	५१६३				
३०	अन्तिम आसामी बाँकी	रु लाख	४०		५०		

नेशनल ट्रेडिङ लिमिटेड
वित्तीय तथा भौतिक लक्ष्य प्रगति विवरण

क.सं.	विवरण	ईकाई	२०६९/७०		२०७०/७१		२०७१/७२
			वास्तविक	लक्ष्य प्राप्ति प्रतिशत	लक्ष्य	प्रगति अनुमान	लक्ष्य
	वित्तीय सूचकाङ्क						
१	विक्रीको प्रतिफल	प्रतिशत					
२	ओभर अल सञ्चालन नाफा	प्रतिशत					
३	इक्विटीको प्रतिफल	प्रतिशत					
४	सञ्चालन खर्च/कूल सञ्चालन आय	प्रतिशत					
५	डेब्ट इक्विटी	अनुपात					
६	डेब्ट कभरेज रेसियो	अनुपात					
७	चालू सम्पत्ति/चालू दायित्व	अनुपात					
८	तरलता (Quick Ratio)	अनुपात					
९	स्थिर सम्पत्ति टर्नओभर	अनुपात					
१०	मौज्दात टर्नओभर	अनुपात					
११	आसामी टर्नओभर	अनुपात					
१२	औसत आसामी असूली	दिन					
१३	कर्मचारी उत्पादकत्व (कूल सञ्चालन आयमा)	रु. लाख					
१४	प्रशासकीय सिरोभार	प्रतिशत					
१५	कामदार उत्पादकत्व (कूल उत्पादनमा)						
१६	पार बिन्दु (BEP)						
	(क) परिमाणमा						
	(ख) मूल्यमा	रु. लाख					
	अनुदान, ऋण तथा दायित्व						
१	अनुदान प्राप्त	रु. लाख					
	(क) नेपाल सरकारबाट	रु. लाख	३३८				
	(ख) वैदेशिक दाताबाट	रु. लाख					
२	ऋण	रु. लाख					
	नेपाल सरकारतर्फ	रु. लाख					
	(क) प्राप्त ऋण रकम	रु. लाख	१०००		५००		
	(ख) चुक्ता गरेको ऋण रकम	रु. लाख					
	बैंक तथा वित्तीय संस्था तर्फ	रु. लाख					
	(क) प्राप्त ऋण रकम	रु. लाख	४१६३				
	(ख) चुक्ता गरेको ऋण रकम	रु. लाख					
	वैदेशिक दातातर्फ	रु. लाख					
	(क) प्राप्त ऋण रकम	रु. लाख					
	(ख) चुक्ता ऋण रकम	रु. लाख					
	अन्य तर्फ	रु. लाख					
	(क) प्राप्त रकम	रु. लाख					
	(ख) चुक्ता गरेको रकम	रु. लाख					
३	ऋण तथा दायित्व बाँकी रकम	रु. लाख					
	(क) नेपाल सरकारलाई	रु. लाख	१,०००				
	(ख) बैंक तथा वित्तीय संस्थालाई	रु. लाख	४,१६३				
	(ग) वैदेशिक दातालाई	रु. लाख					
	(घ) अन्यलाई	रु. लाख					

नेशनल ट्रेडिङ लिमिटेड
वित्तीय तथा भौतिक लक्ष्य प्रगति विवरण

क्र.सं.	विवरण	ईकाई	२०६९/७०		२०७०/७१		२०७१/७२
			वास्तविक	लक्ष्य प्राप्ति प्रतिशत	लक्ष्य	प्रगति अनुमान	लक्ष्य
४	नेपाल सरकारलाई बुझाएको	रु. लाख					
	(क) साँवा	रु. लाख					
	(ख) व्याज	रु. लाख					
	(ग) रोयल्टी	रु. लाख					
	(घ) लाभांस	रु. लाख					
	(ङ) आयकर	रु. लाख					
	(च) मूल्य अभिवृद्धि कर (VAT)	रु. लाख	४४९				
	(छ) अन्तः शुल्क	रु. लाख					
	(ज) अन्य	रु. लाख					
५	नेपाल सरकारलाई बुझाउन बाँकी	रु. लाख					
	(क) साँवा	रु. लाख	१५००		१५००		
	(ख) व्याज	रु. लाख	६०		६०		
	(ग) रोयल्टी	रु. लाख					
	(घ) लाभांस	रु. लाख					
	(ङ) आयकर	रु. लाख					
	(च) मूल्य अभिवृद्धि कर (VAT)	रु. लाख					
	(छ) अन्तः शुल्क	रु. लाख					
	(ज) अन्य	रु. लाख					
६	शेयर स्वामित्व	रु. लाख					
	नेपाल सरकार	रु. लाख	१६९३		१६९३		
	संस्थान	रु. लाख					
	निजी क्षेत्र	रु. लाख					
७	विविध						
	विदेशी मुद्रा	अ. डलर					
	(क) आयातमा खर्च भएको परिवर्त्य विदेशी मुद्रा	डलर लाख					
	(ख) निर्यातबाट आर्जित परिवर्त्य विदेशी मुद्रा	डलर लाख					
८	कोष व्यवस्था नभएका र संभावित (Contingent) दायित्व				ईकाई	आ.व. २०६९/७०	
	(१) कोष व्यवस्था नभएको दायित्व :						
	(क) उपदान/निवृत्तिभरण				रु.लाख	१९२८	
	(ख) संचयकोष				रु.लाख	३७८	
	(ग) संचित विदा				रु.लाख		
	(घ) शेयर बापत तिर्न बाँकी				रु.लाख		
	(ङ) अन्य				रु.लाख		
	(२) संभावित दायित्व (Contingent Liability) :				रु.लाख		
	(क) मुद्रा मामिला				रु.लाख		
	(ख) धन जमानी				रु.लाख		
	(ग) अन्य				रु.लाख		

१	संस्थाको नाम : नेपाल खाद्य संस्थान	
	ठेगाना : भद्रकाली प्लाजा, काठमाडौं टेलिफोन नं. : ४२५२०९४ फ्याक्स नं. : ४२६२४९८ email : khadya@wlink.com	सम्पर्क कार्यालय: टेलिफोन नं. : ४२५२०९४ फ्याक्स नं. : ४२६२४९८ email : khadya@wlink.com Website :
२	गठन आदेश मिति : २०२१ मार्ग १७ गते स्थापना मिति : " " " संस्थापना सम्बन्धी कानून : संस्थान ऐन २०२१	
३	उद्देश्य : क) सरकारको खाद्य नीतिको प्रभावकारी कार्यान्वयन गर्ने (ख)खाद्यान्न कमी भएका दुर्गम क्षेत्रका लागि खाद्यान्न ढुवानी गरी सुपथ विक्री वितरण गर्ने (ग) किसानको हितलाई ध्यानमा राखी खाद्यान्न खरीद गर्ने । (घ)राष्ट्रिय खाद्य सुरक्षा भण्डार तथा सार्क खाद्य सुरक्षा बैकमा खाद्यान्न मौज्जातको व्यवस्था तथा परिचालन गर्ने । (ङ) खाद्यान्न तथा दैनिक उपभोगका खाद्यवस्तुहरुको अतिरिक्त संस्थानलाई आत्म निर्भर बनाउन अन्य कारोवार गर्ने ।	
४	पूँजी संरचना : (रु करोडमा) अधिकृत पूँजी रु. ९९.०४ जारी पूँजी रु. ९९.०४ चुक्ता पूँजी रु. ९९.०४	
५	कारोवार संचालन सम्बन्धी ऐन : संस्थान ऐन २०२१	
६	सम्पर्क मन्त्रालय : वाणिज्य तथा आपूर्ति मन्त्रालय	
७	वित्तीय अवस्था : (रु लाखमा) (क) नाफा/नोक्सान आ.व. २०६९/०७० को खुद नम्फन/नोक्सान रु. : ५९४ आ.व. २०६९/०७० सम्मको सञ्चित नम्फन/नोक्सान रु. : ११७५८ (ख) खुद सम्पत्ति (Networth) रु. : (१४१२) (ग) नेपाल सरकारलाई बुझाउनु पर्ने ऋणको साँवा व्याज : जम्मा भाका नाघेको साँवा रकम रु. : साँवा रकम रु. : व्याज रकम रु. : व्याज रकम रु. : (घ) बैंक तथा वित्तीय संस्थालाई बुझाउनु पर्ने ऋणको साँवा व्याज : साँवा रकम रु. : २५० व्याज रकम रु. : (ङ) संस्थाले गरेको लगानी : ऋण लगानी रकम रु. : शेयर लगानी रकम रु. : ९२ अन्य लगानी रकम रु. : (च) नेपाल सरकारलाई तिर्न बाँकी लाभांस रकम रु. : (छ) नेपाल सरकारलाई तिर्न बाँकी राजस्व रकम रु. आयकर रु. : रोयल्टी रु. : अन्तः शुल्क रु. : अन्य रु. : मू.अ.कर रु. : जम्मा रु. : (ज) अन्तिम लेखापरीक्षण भएको आर्थिक वर्ष : २०६६/०६७ (झ) फछ्यौट गर्न बाँकी कूल बेरुजु रकम रु. : (ञ) आ.व. २०६९।७० मा भएको बेरुजु फछ्यौट रकम रु. : (ट) कर्मचारी अवकास दायित्व : कोषको व्यवस्था गरिएको रकम रु. : १७५२ कोषको व्यवस्था नगरिएको रकम रु. : ४४४८	
८	कर्मचारी संख्या : स्थायी ४३० अस्थायी - करार २ अन्य जम्मा ४३२	
९	वर्तमानमा भैरहेका मुख्य मुख्य कार्य तथा भविष्यको कार्ययोजनाको छोटकरी विवरण : दुर्गम जिल्लामा खाद्यान्न ढुवानी, राष्ट्रिय खाद्य सुरक्षा भण्डार (वफर स्टक) मौज्जात, सार्क खाद्य सुरक्षा बैक भण्डार(मौज्जात), सहयोगको खाद्यान्न परिचालन आदि । भविष्यको कार्ययोजनाको छोटकरी विवरण: नयाँ आधुनिक गोदामहरु निर्माण, विद्यमान गोदामहरु मर्मत सुधार गर्ने, विद्यमान मिल स्तर वृद्धि तथा नयाँ मिल सञ्चालन गर्ने, अन्य आय वृद्धि हुने खाद्यवस्तुको कारोवार गर्ने । खाद्यान्न आदान प्रदान (Food Exchange), आफ्नै Brand मा खाद्यान्न विक्री वितरण गर्ने ।	

नेपाल खाद्य संस्थान

वित्तीय तथा भौतिक लक्ष्य प्रगति विवरण

क. सं.	विवरण	ईकाई	२०६९/७०		२०७०/७१		२०७१/७२
			वास्तविक	लक्ष्य प्राप्ति प्रतिशत	लक्ष्य	प्रगति अनुमान	लक्ष्य
१	खरीद :						
	(क) चामल	मे.टन	-	०%	९,९६५	९,९६५	-
	(ख) धान	मे.टन	३,८८४	११%	२८,५००	८,८००	३०,०००
	(ग) गहुँ	मे.टन	३५५	७१%	१,०००	१,०००	७,०००
	(घ) चामल (सहायता)	मे.टन	१८,३९६	९७%	-	-	-
	(ङ) दाल	मे.टन	-		१५	७	१५
	(च) तोरी	मे.टन	-				
	(छ) भेडा च्याङ्गा	गोटा	-				
	(ज) खसी बोका	गोटा	१,६९३	४२%	३,४००	२,८३०	४,०००
	(झ) चिनी		-				
२	विक्री :						
	(क) चामल	मे.टन			१४,९५०	१४,९५०	१३,९००
	(ख) गहुँ (मैदा पिठो समेत)	मे.टन	३६७	१००%	१,९००	१,९००	१,०००
	(ग) दाल	मे.टन			१५	७	१५
	(घ) तोरीको तेल	लाख लि.					
	(ङ) भेडा च्याङ्गा	गोटा					
	(च) खसी बोका	गोटा	१,६८६	४२%	३,४००	२,७५३	४,०००
	(छ) चिनी						
३	जिन्सी मौज्जात (अन्तिम)	रु. लाख	६,२६५		७,८३२		९,६९०
४	कर्मचारी/कामदार						
	(क) कर्मचारी (कार्यरत)	संख्या	४३०	८८%	४९१	३६२	४९१
	प्राविधिक	संख्या	३९	६८%	५७	३५	५७
	अप्राविधिक	संख्या	३९१	९०%	४३४	३२७	४३४
	स्थायी तर्फ	संख्या	४३०	८८%	४९१	३६२	४९१
	अधिकृत तह	संख्या	१०८	८९%	१२१	८८	१२१
	सहायक तह	संख्या	३२२	८७%	३७०	२७४	३७०
	अस्थायी तर्फ	संख्या					
	अधिकृत तह	संख्या					
	सहायक तह	संख्या					
	ज्यालादारी तर्फ	संख्या					
	अधिकृत तह	संख्या					
	सहायक तह	संख्या					
	करार तर्फ	संख्या	२				
	अधिकृत तह	संख्या	१	१००%	१	१	-
	सहायक तह	संख्या	१	५०%	२	१	-
	(ख) कामदार	संख्या					
	स्थायी	संख्या					
	अस्थायी	संख्या					
	ज्यालादारी/करार	संख्या					
	(ग) संचालक समिति	संख्या	९	१००%	९	८	९
५	डिलर/विक्रेता	संख्या	३९३	१००%	३७४	३७४	५६५

नेपाल खाद्य संस्थान

वित्तीय तथा भौतिक लक्ष्य प्रगति विवरण

क. सं.	विवरण	ईकाई	२०६९/७०		२०७०/७१		२०७१/७२
			वास्तविक	लक्ष्य प्राप्ति प्रतिशत	लक्ष्य	प्रगति अनुमान	लक्ष्य
	वित्तीय विवरण						
१	कूल संचालन आय	रु लाख	७,६६४	९४	९,०९०	७,७९४	९,७९४
२	कूल संचालन लागत	रु लाख	९,१५१	८७	९,१३२	८,२२६	१०,०५४
३	संचालन नाफा/नोक्सान	रु लाख	-१,४८७	-१००	-४२	-४६२	-२६०
४	अन्य आय	रु लाख	८९३	२७	२६७	७३७	८९०
५	खुद नाफा/नोक्सान (आयकर र बोनस व्यवस्था पछि)	रु लाख	-५९४	-१००	२२५	२७५	६३०
६	प्रशासकीय खर्च	रु लाख	३,७५३	१००	३,६९९	३,७७८	३,४७२
७	ह्रास कटौती	रु लाख	१००	१००	८५	९८	९३
८	अपलेखन खर्च	रु लाख					
९	व्याज खर्च	रु लाख	१२१	१००	४४६	२०९	२१४
१०	व्यवस्था वापतको खर्च	रु लाख					
११	कूल स्थीर खर्च	रु लाख					
१२	खुद स्थीर सम्पत्ति	रु लाख	२,५९३	१००	२,१७१	२,६११	२,६३६
१३	निर्माणधीन सम्पत्ति	रु लाख					
१४	लगानी	रु लाख	९२	१००	९२	९२	९२
१५	चालु सम्पत्ति	रु लाख	१३,९७६	१००	१३,३७५	१३,२१६	१५,३६७
१६	चालु दायित्व	रु लाख	१८,०७३	१००	१५,८६९	१७,०७४	१८,६३७
१७	चालु पूँज	रु लाख	४,०९७	१००	-२,४९४	-३,८५८	-३,२७०
१८	अपलेखन बाँकी खर्च	रु लाख					
१९	संचित घाटा	रु लाख	११,७५८	१००	१०,१९५	११,४८३	१०,८५३
२०	खुद पूँज लगानी	रु लाख	-१,५०४	१००	-४१५	-१,३३९	-६३४
२१	नेट वर्थ	रु लाख	-१,४१२	१००	-३२३	-१,२४७	-५४२
२२	शेयर पूँजी	रु लाख	९,९०४	१००	९,९०४	९,९०४	९,९०४
२३	पूँजीगत अनुदान	रु लाख					
२४	संचित मुनाफा	रु लाख					
२५	साधारण जगेडा	रु लाख					
२६	शेयर होल्डर कोष	रु लाख					
२७	दीर्घकालिन ऋण	रु लाख					
२८	अल्पकालिन ऋण	रु लाख	२५०	६	४,८५६	१,३७७	१,४७२
२९	भुक्तान अवधि नाघेको ऋणको किस्ता	रु लाख					
३०	अन्तिम आसामी बाँकी	रु लाख	२,४४८	६९	३,१५४	२,०२६	२,११८

नेपाल खाद्य संस्थान

वित्तीय तथा भौतिक लक्ष्य प्रगति विवरण

क. सं.	विवरण	ईकाई	२०६९/७०		२०७०/७१		२०७१/७२
			वास्तविक	लक्ष्य प्राप्ति प्रतिशत	लक्ष्य	प्रगति अनुमान	लक्ष्य
	वित्तीय सूचकाङ्क						
१	विक्रीको प्रतिफल	प्रतिशत					
२	ओभर अल सञ्चालन नाफा	प्रतिशत					
३	इक्विटीको प्रतिफल	प्रतिशत					
४	सञ्चालन खर्च/कूल सञ्चालन आय	प्रतिशत					
५	डेब्ट इक्विटी	अनुपात					
६	डेब्ट कभरेज रेसियो	अनुपात					
७	चालू सम्पत्ति/चालू दायित्व	अनुपात					
८	तरलता (Quick Ratio)	अनुपात					
९	स्थिर सम्पत्ति टर्नओभर	अनुपात					
१०	मौज्दात टर्नओभर	अनुपात					
११	आसामी टर्नओभर	अनुपात					
१२	औसत आसामी असूली	दिन					
१३	कर्मचारी उत्पादकत्व (कूल सञ्चालन आयमा)	रु. लाख					
१४	प्रशासकीय सिरोभार	प्रतिशत					
१५	कामदार उत्पादकत्व (कूल उत्पादनमा)						
१६	पार बिन्दु (BEP)						
	(क) परिमाणमा						
	(ख) मूल्यमा	रु. लाख					
	अनुदान, ऋण तथा दायित्व						
१	अनुदान प्राप्त	रु. लाख	५,००१	१००	५,१५३	५,१५३	५,३००
	(क) नेपाल सरकारबाट	रु. लाख					
	(ख) वैदेशिक दाताबाट	रु. लाख					
२	ऋण	रु. लाख					
	नेपाल सरकारतर्फ	रु. लाख					
	(क) प्राप्त ऋण रकम	रु. लाख					
	(ख) चुक्ता गरेको ऋण रकम	रु. लाख					
	बैंक तथा वित्तीय संस्था तर्फ	रु. लाख					
	(क) प्राप्त ऋण रकम	रु. लाख	२५०	६	४,८५६	१,३७७	१,४७२
	(ख) चुक्ता गरेको ऋण रकम	रु. लाख					
	वैदेशिक दातातर्फ	रु. लाख					
	(क) प्राप्त ऋण रकम	रु. लाख					
	(ख) चुक्ता ऋण रकम	रु. लाख					
	अन्य तर्फ	रु. लाख					
	(क) प्राप्त रकम	रु. लाख					
	(ख) चुक्ता गरेको रकम	रु. लाख					
३	ऋण तथा दायित्व बाँकी रकम	रु. लाख					
	(क) नेपाल सरकारलाई	रु. लाख					
	(ख) बैंक तथा वित्तीय संस्थालाई	रु. लाख					
	(ग) वैदेशिक दातालाई	रु. लाख					
	(घ) अन्यलाई	रु. लाख					

नेपाल खाद्य संस्थान

वित्तीय तथा भौतिक लक्ष्य प्रगति विवरण

क. सं.	विवरण	ईकाई	२०६९/७०		२०७०/७१		२०७१/७२
			वास्तविक	लक्ष्य प्राप्ति प्रतिशत	लक्ष्य	प्रगति अनुमान	लक्ष्य
४	नेपाल सरकारलाई बुझाएको	रु. लाख					
	(क) साँवा	रु. लाख					
	(ख) व्याज	रु. लाख					
	(ग) रोयल्टी	रु. लाख					
	(घ) लाभांस	रु. लाख					
	(ङ) आयकर	रु. लाख					
	(च) मूल्य अभिवृद्धि कर (VAT)	रु. लाख					
	(छ) अन्तः शुल्क	रु. लाख					
	(ज) अन्य	रु. लाख					
५	नेपाल सरकारलाई बुझाउन बाँकी	रु. लाख					
	(क) साँवा	रु. लाख					
	(ख) व्याज	रु. लाख					
	(ग) रोयल्टी	रु. लाख					
	(घ) लाभांस	रु. लाख					
	(ङ) आयकर	रु. लाख					
	(च) मूल्य अभिवृद्धि कर (VAT)	रु. लाख					
	(छ) अन्तः शुल्क	रु. लाख					
	(ज) अन्य	रु. लाख					
६	शेयर स्वामित्व	रु. लाख					
	नेपाल सरकार	रु. लाख	९,९०४	१००	९,९०४	९,९०४	९,९०४
	संस्थान	रु. लाख					
	निजी क्षेत्र	रु. लाख					
७	विविध						
	विदेशी मुद्रा	अ. डलर					
	(क) आयातमा खर्च भएको परिवर्त्य विदेशी मुद्रा	डलर लाख					
	(ख) निर्यातबाट आर्जित परिवर्त्य विदेशी मुद्रा	डलर लाख					
८	कोष व्यवस्था नभएका र संभावित (Contingent) दायित्व				ईकाई		
	(१) कोष व्यवस्था नभएको दायित्व :						
	(क) उपदान/निवृत्तिभरण				रु.लाख		३९४९
	(ख) संचयकोष				रु.लाख		
	(ग) संचित विदा				रु.लाख		४९९
	(घ) शेयर बापत तिर्न बाँकी				रु.लाख		
	(ङ) अन्य				रु.लाख		
	(२) संभावित दायित्व (Contingent Liability) :				रु.लाख		
	(क) मुद्दा मामिला				रु.लाख		
	(ख) धन जमानी				रु.लाख		
	(ग) अन्य				रु.लाख		

१	संस्थाको नाम : नेपाल आयल निगम लि.	
	ठेगाना : बबरमहल, काठमाडौं टेलिफोन नं. : ४२६२७८०, ४२६२९६९ फ्याक्स नं. : ०१-४२६३४९९, ४२६२६४५ email : info@nepaloil.com.np	सम्पर्क कार्यालय: बबरमहल, काठमाडौं टेलिफोन नं. : ४२६२७८०, ४२६२९६९ फ्याक्स नं. : ०१-४२६३४९९, ४२६२६४५ email : info@nepaloil.com.np Website : www.nepaloil.com.np
२	गठन आदेश मिति : स्थापना मिति : २०२७-०९-२६ संस्थापना सम्बन्धी कानून : कम्पनी ऐन, २०२९	
३	उद्देश्य : विभिन्न मुलुकबाट पेट्रोलियम पदार्थ आयात गरि विक्रि बितरण तथा भण्डारण समेत गर्ने ।	
४	पूँजी संरचना : (रु करोडमा) अधिकृत पूँजी रु. ५० जारी पूँजी रु. ५० चुक्ता पूँजी रु. ९.६७	
५	कारोवार संचालन सम्बन्धी ऐन : कम्पनी ऐन, २०२९	
६	सम्पर्क मन्त्रालय : वाणिज्य तथा आपूर्ति मन्त्रालय	
७	वित्तीय अवस्था : (रु.लाखमा) (क) नाफा/नोक्सान आ.व. २०६९/७० को खुद नम्फन/नोक्सान रु. : २०५४३ आ.व. २०६९/७० सम्मको सञ्चित नम्फन/नोक्सान रु. : २४५३९७ (ख) खुद सम्पत्ति (Networth) रु. : -२४२४७४ (ग) नेपाल सरकारलाई बुझाउनु पर्ने ऋणको साँवा व्याज : जम्मा भाका नाघेको साँवा रकम रु. : १२६४९० साँवा रकम रु. : १०४९९० व्याज रकम रु. : ३६०० व्याज रकम रु. : (घ) बैंक तथा वित्तीय संस्थालाई बुझाउनु पर्ने ऋणको साँवा व्याज : साँवा रकम रु. : १५८७०० व्याज रकम रु. : (ङ) संस्थाले गरेको लगानी : ऋण लगानी रकम रु. : शेयर लगानी रकम रु. : १७३ अन्य लगानी रकम रु. : (च) नेपाल सरकारलाई तिर्न बाँकी लाभांस रकम रु. : ३३४.०२ (लाभांस वापत सरकारलाई पेशकी भुक्तान भएको) (छ) नेपाल सरकारलाई तिर्न बाँकी राजस्व रकम रु. (२०७० असार सम्मको) आयकर रु. : रोयल्टी रु. : अन्तः शुल्क रु. : अन्य रु. : मू.अ.कर रु. : जम्मा रु. : (ज) अन्तिम लेखापरीक्षण भएको आर्थिक वर्ष : आ.व. २०६९/७० (झ) फछ्यौट गर्न बाँकी कूल बेरुजु रकम रु. : हिसाब मिलान गर्नु पर्ने बाहेक अन्य बेरुजु नभएको (ञ) आ.व. २०६९/७० मा भएको बेरुजु फछ्यौट रकम रु. : (ट) कर्मचारी अवकाश दायित्व : कोषको व्यवस्था गरिएको रकम रु. : कर्मचारी अवकाश दायित्व भुक्तानी गर्न नागरिक लगानी कोषमा अवकाश कोषको व्यवस्था भएको र सो रकमलाई अद्यावधिक गरिएको छ । कोषको व्यवस्था नगरिएको रकम रु. :	
८	कर्मचारी संख्या : स्थाई ५६६ अस्थाई करार ९७ अन्य ० जम्मा ६६३	
९	वर्तमानमा भैरहेका मुख्य कार्य तथा भविष्यको कार्ययोजनाको छोटकरी विवरण : क) थानकोट तथा भैरहवा डिपोहरूको भण्डारण क्षमता विस्तार ख) डिपोहरूको मर्मत, अग्नि सुरक्षा संयन्त्र जडान र स्तान्नाति वृद्धि ग) डिपोहरूको आधुनिकीकरण तथा ल्याव इन्क्वीपमेन्ट खरिद ।	

नेपाल आयल निगम लि.

वित्तीय तथा भौतिक लक्ष्य प्रगति विवरण

क. सं.	विवरण	ईकाई	२०६९/७०		२०७०/७१		२०७१/७२
			वास्तविक	लक्ष्य प्राप्ति प्रतिशत	लक्ष्य	प्रगति अनुमान	लक्ष्य
१	खरीद :						
	(क) पेट्रोल	कि.लि.	२२३,०८७	१००	२४३,३००		२६३,५००
	(ख) डिजेल	कि.लि.	७२१,२०३	१००	७७१,७००		८२२,०००
	(ग) मट्टितेल	कि.लि.	२४,०६५	६६	१८,०००		१०,०००
	(घ) अन्य पेट्रोलियम पदार्थ हवाई ईन्धन	कि.लि.	११५,८९६	९२	१२२,०००		१२९,०००
	(ङ) एल.पी.जी.(मेट्रिक टनमा)	मे.टन	२०६,९३२	१०२	२३०,७००		२५५,०००
	(च) अन्य		२,३५६	५८९	४,०००		८,०००
२	बिक्री :						
	(क) पेट्रोल	कि.लि.	२२१,६७६	१०१	२४२,०००		२६२,५००
	(ख) डिजेल	कि.लि.	७१६,७४७	१००	७६५,०००		८१४,०००
	(ग) मट्टितेल	कि.लि.	२४,७२१	६२	१०,०००		१०,०००
	(घ) अन्य पेट्रोलियम पदार्थ हवाई ईन्धन	कि.लि.	११५,७८६	९२	१२२,०००		१२८,५००
	(ङ) एल.पी.जी.(मेट्रिक टनमा)	मे.टन	२०६,९३२	१०२	२३०,७००		२५५,०००
	(च) अन्य		२,३५०	५९०	४,०००		८,०००
३	जिन्सी मौज्जात (अन्तिम)	रु. लाख	२३,१८०		२७,८१६		३०,५९८
४	कर्मचारी/कामदार						
	(क) कर्मचारी (कार्यरत)	संख्या	६६३		७५३	६३३	७५३
	प्राविधिक	संख्या	३१२		३५६	३०१	३५६
	अप्राविधिक	संख्या	३५१		३९७	२९३	३९७
	स्थायीतर्फ	संख्या	५६६		६२२	५३८	६२२
	अधिकृत तह	संख्या	१६०		२२३	१५१	२२३
	सहायक तह	संख्या	४०६		३९९	३८७	३९९
	अस्थायी तर्फ	संख्या					
	अधिकृत तह	संख्या					
	सहायक तह	संख्या					
	ज्यालादारी तर्फ	संख्या	०		०	९५	
	अधिकृत तह	संख्या					
	सहायक तह	संख्या				९५	
	करार तर्फ	संख्या	९७		१३१	०	१३१
	अधिकृत तह	संख्या	०				
	सहायक तह	संख्या	९७		१३१		१३१
	(ख) कामदार	संख्या	०			०	
	स्थायी	संख्या					
	अस्थायी	संख्या					
	ज्यालादारी/करार	संख्या					
	(ग) संचालक समिति	संख्या	७		७		७
५	डिलर/विक्रेता	संख्या	२,७१५		२,७२६		२,८००

नेपाल आयल निगम लि.

वित्तीय तथा भौतिक लक्ष्य प्रगति विवरण

क. सं.	विवरण	ईकाई	२०६९/७०		२०७०/७१		२०७१/७२
			वास्तविक	लक्ष्य प्राप्ति प्रतिशत	लक्ष्य	प्रगति अनुमान	लक्ष्य
	वित्तीय विवरण						
१	कूल संचालन आय	रु लाख	१,१३४,४३७		१,३१२,७५१		१,५२८,८९५
२	कूल संचालन लागत	रु लाख	१,१५७,७०२		१,४१७,०४२		१,५३८,५०२
३	संचालन नाफा/नोक्सान	रु लाख	-२३,२६५		-१०४,२९१		-९,६०७
४	अन्य आय	रु लाख	२,७२२		२,७००		३,०००
५	खुद नाफा/नोक्सान (आयकर र बोनस व्यवस्था पछि)	रु लाख	-२०,५४३		-१०१,५९१		-६,६०७
६	प्रशासकीय खर्च	रु लाख	५,०५८		६,१७५		६,२३८
७	ढास कट्टी	रु लाख	४११		४५०		५००
८	अपलेखन खर्च	रु लाख	०		०		०
९	व्याज खर्च	रु लाख	२२,५८१		३२,६२०		३६,७५०
१०	व्यवस्था बापतको खर्च	रु लाख	१२		१२		१२
११	कूल स्थिर खर्च	रु लाख	२८,०५०		३९,२४५		४३,४८८
१२	खुद स्थिर सम्पत्ति	रु लाख	७,०४९		७,७५४		८,५२९
१३	निर्माणधीन सम्पत्ति	रु लाख	१८७		१८७		१८७
१४	लगानी	रु लाख	१७३		१७३		१७३
१५	चालु सम्पत्ति	रु लाख	६७,१४८		६७,८५३		६६,१८७
१६	चालु दायित्व	रु लाख	५९,३२२		६९,३८२		७०,७४०
१७	चालु पूँजि	रु लाख	७,८२६		-१,५२९		-४,५५३
१८	अपलेखन बाँकी खर्च	रु लाख	०		०		०
१९	संचित घाटा	रु लाख	२४५,३९७		३४६,९८९		३५३,५९६
२०	खुद पूँजि लगानी	रु लाख	१५,०६२		६,४१२		४,१६३
२१	नेट वर्थ	रु लाख	-२४२,४७४		-३४४,०६५		-३५०,६७३
२२	शेयर पूँजी	रु लाख	९६७		९६७		९६७
२३	पूँजीगत अनुदान	रु लाख	०		०		०
२४	संचित मुनाफा	रु लाख	०		०		०
२५	साधारण जगेडा	रु लाख	०		०		०
२६	शेयर होल्डर कोष	रु लाख	०		०		०
२७	दीर्घकालिन ऋण	रु लाख	२८५,११०		३५०,०१०		३५५,०१०
२८	अल्पकालिन ऋण	रु लाख	०				
२९	भुक्तान अवधि नाघेको ऋणको किस्ता	रु लाख	१०४,९१०		१०४,९१०		१०४,९१०
३०	अन्तिम आसामी बाँकी	रु लाख	६,३६५		६,३६५		६,३६५

नेपाल आयल निगम लि.

वित्तीय तथा भौतिक लक्ष्य प्रगति विवरण

क. सं.	विवरण	ईकाई	२०६९/७०		२०७०/७१		२०७१/७२
			वास्तविक	लक्ष्य प्राप्ति प्रतिशत	लक्ष्य	प्रगति अनुमान	लक्ष्य
	वित्तीय सूचकाङ्क						
१	विक्रीको प्रतिफल	प्रतिशत	-२		-७.७४		-०.४३
२	ओभर अल सञ्चालन नाफा	प्रतिशत	१३६		१,५८४		-१५९
३	इक्विटीको प्रतिफल	प्रतिशत	-२,१२४		-१०,५०६		-६८३
४	संचालन खर्च/कूल संचालन आय	प्रतिशत	१०२		१०८		१०१
५	डेब्ट इक्विटी	अनुपात	३५६		४३४		४४०
६	डेब्ट कभरेज रेसियो	अनुपात	४.६४		५.५५		५.७०
७	चालू सम्पत्ति/चालू दायित्व	अनुपात	१.१३		०.९८		०.९४
८	तरलता (Quick Ratio)	अनुपात	०.७४		०.५८		०.५०
९	स्थिर सम्पत्ति टर्नओभर	अनुपात	१६१		१६९		१७९
१०	मौज्दात टर्नओभर	अनुपात	४९		४७		५०
११	आसामी टर्नओभर	अनुपात	१७८		२०६		२४०
१२	औसत आसामी असूली	दिन	२		२		१
१३	कर्मचारी उत्पादकत्व (कूल संचालन आयमा)	रु. लाख	१,७११		१,७४३		२,०३०
१४	प्रशासकीय सिरोभार	प्रतिशत	०.४५		०.४७		०.४१
१५	कामदार उत्पादकत्व (कूल उत्पादनमा)		१,७४६		१,८८२		२,०४३
१६	पार बिन्दु (BEP)						
	(क) परिमाणमा						
	(ख) मूल्यमा	रु. लाख					
	अनुदान, ऋण तथा दायित्व						
१	अनुदान प्राप्त	रु. लाख	०				
	(क) नेपाल सरकारबाट	रु. लाख	०		०		०
	(ख) वैदेशिक दाताबाट	रु. लाख	०		०		०
२	ऋण	रु. लाख					
	नेपाल सरकारतर्फ	रु. लाख					
	(क) प्राप्त ऋण रकम	रु. लाख	०		०	०	०
	(ख) चुक्ता गरेको ऋण रकम	रु. लाख	०		०	०	०
	बैंक तथा वित्तीय संस्था तर्फ	रु. लाख					
	(क) प्राप्त ऋण रकम	रु. लाख	११,४००		११,९००	५६,५००	५,०००
	(ख) चुक्ता गरेको ऋण रकम	रु. लाख					
	वैदेशिक दातातर्फ	रु. लाख	०				
	(क) प्राप्त ऋण रकम	रु. लाख	०				
	(ख) चुक्ता ऋण रकम	रु. लाख	०				
	अन्य तर्फ	रु. लाख	०				
	(क) प्राप्त रकम	रु. लाख	०				
	(ख) चुक्ता गरेको रकम	रु. लाख	०				
३	ऋण तथा दायित्व बाँकी रकम	रु. लाख					
	(क) नेपाल सरकारलाई	रु. लाख	१२६,४१०		१२६,४१०	१२६,४१०	१२६,४१०
	(ख) बैंक तथा वित्तीय संस्थालाई	रु. लाख	१५८,७००		२५८,६००	२१५,२००	२६३,६००
	(ग) वैदेशिक दातालाई	रु. लाख	०				
	(घ) अन्यलाई	रु. लाख	०				

नेपाल आयल निगम लि.

वित्तीय तथा भौतिक लक्ष्य प्रगति विवरण

क. सं.	विवरण	ईकाई	२०६९/७०		२०७०/७१		२०७१/७२
			वास्तविक	लक्ष्य प्राप्ति प्रतिशत	लक्ष्य	प्रगति अनुमान	लक्ष्य
४	नेपाल सरकारलाई बुझाएको	रु. लाख					
	(क) साँवा	रु. लाख	०			०	०
	(ख) व्याज	रु. लाख	०			०	०
	(ग) रोयल्टी	रु. लाख	०				
	(घ) लाभांस	रु. लाख	०				
	(ङ) आयकर	रु. लाख	१५४		१५४		१५४
	(च) मूल्य अभिवृद्धि कर (VAT)	रु. लाख	१३१,१००		१५४,४५५		१८१,०१०
	(छ) अन्तः शुल्क	रु. लाख	०				०
	(ज) अन्य (भन्सार, स्थानिय कर तथा सडक दस्तुर)	रु. लाख	८९,७००		९८,७६५		१०६,९८१
५	नेपाल सरकारलाई बुझाउन बाँकी	रु. लाख					
	(क) साँवा	रु. लाख	१२६,४१०		१२६,४१०	१२६,४१०	१२६,४१०
	(ख) व्याज	रु. लाख	३,६००		७,०००	४,४५०	१०,०००
	(ग) रोयल्टी	रु. लाख	०		०		०
	(घ) लाभांस	रु. लाख	०		०		०
	(ङ) आयकर	रु. लाख	०		०		०
	(च) मूल्य अभिवृद्धि कर (VAT)	रु. लाख					
	(छ) अन्तः शुल्क	रु. लाख					
	(ज) अन्य	रु. लाख					
६	शेयर स्वामित्व	रु. लाख					
	नेपाल सरकार	रु. लाख	९५१		९५१		९५१
	संस्थान	रु. लाख	१६		१६		१६
	निजी क्षेत्र	रु. लाख	०		०		०
७	विविध						
	विदेशी मुद्रा	अ. डलर					
	(क) आयातमा खर्च भएको परिवर्त्य विदेशी मुद्रा	डलर लाख	०		०		०
	(ख) निर्यातबाट आर्जित परिवर्त्य विदेशी मुद्रा	डलर लाख	७६८		९७९	५७१	१,१२६
८	कोष व्यवस्था नभएका र संभावित (Contingent) दायित्व				इकाई	आ.ब. २०६९/७०	
	(१) कोष व्यवस्था नभएको दायित्व :						
	(क) उपदान/निवृत्तिभरण				रु. लाख	०	
	(ख) संचयकोष				रु. लाख	०	
	(ग) संचित विदा				रु. लाख	०	
	(घ) शेयर बापत तिर्न बाँकी				रु. लाख	०	
	(ङ) अन्य				रु. लाख	०	
	(२) संभावित दायित्व (Contingent Liability) :				रु. लाख	०	
	(क) मुद्दा मामिला				रु. लाख	०	
	(ख) धन जमानी				रु. लाख	०	
	(ग) अन्य				रु. लाख	०	

१	संस्थाको नाम : द टिम्बर कर्पोरेशन अफ नेपाल लि.	
	ठेगाना : बबरमहल टेलिफोन नं. : ४२२२१९२, ४२२५३९६ फ्याक्स नं. : ४२५७५५९ इमेल : timbercorporationofnepal@gmail.com	सम्पर्क व्यक्ति : सतिश कुमार श्रीवास्तव (लेखा विभाग) टेलिफोन नं. : ४२२८१७८ फ्याक्स नं. : ४२५७५५९ Email : timbercorporationofnepal@gmail.com website : www.tcn.org.np
२	गठन आदेश मिति स्थापना मिति २०१७ स्थापना सम्बन्धी कानून :	
३	उद्देश्य : नेपाल सरकारबाट प्राप्त जंगलहरु संस्थागत रुपमा व्यवस्थित तरिकाले संरक्षण हुने गरी कटान गर्ने। कटान भएको काठ दाउरा औद्योगिक र गौहस्थ प्रयोजनको लागि सुपथ मूल्यमा सर्वसाधारणलाई विक्री वितरण गर्ने। कर्पोरेशन विगत लामो समय देखि पटके निर्णयको आधारमा संचालन हुँदै आइरहेको छ। यसको संस्थागत व्यवस्था तथा संरचनात्मक सुधार गरेर कार्ययोजनाका साथ प्राविधिक संस्थाको रुपमा दीर्घकालिन संचालन गर्न नेपाल सरकार मं.प.बाट २०६४।९।९ मा सैद्धान्तिक स्वीकृति भई कर्पोरेशनले व्यवसायिक कार्ययोजना तयार गरी मन्त्रालयमा पठाइएको अवस्थामा रहेको।	
४	पूजी संरचना : (रु.करोडमा) अधिकृत पूजी १० जारी पूजी रु. : १.६० चुक्ता पूजी रु. : १.६०	
५	कारोबार संचालन सम्बन्धी ऐन : कम्पनी ऐन	
६	सम्पर्क मन्त्रालय : वन तथा भू-संरक्षण मन्त्रालय	
७	वित्तिय अवस्था : (रु.लाखमा) (क) नाफा/नोक्सान आ.व.२०६९/७० को खुद नाफा नोक्सान रु. : ३,६७२ आ.व.२०६९/०७० सम्मको सञ्चित नाफा नोक्सान रु. : १९९ (ख) खुद सम्पत्ति (Net Worth) : ४०३८ (ग) नेपाल सरकारलाई बुझाउनु पर्ने ऋणको साँवा व्याज : जम्मा भाखा नाघेको साँवा रकम रु. : ५४७ साँवा रकम रु. व्याज रकम रु. २३९ व्याज रकम रु. (घ) बैंक तथा वित्तिय संस्थालाई बुझाउनु पर्ने ऋणको साँवा व्याज : साँवा रकम रु. : व्याज रकम रु. (ङ) संस्थाले गरेको लगानी : ऋण लगानी रकम रु. : शेयर लगानी रकम रु. : अन्य लगानी रकम रु. : (च) नेपाल सरकारलाई तिर्न बाँकी लाभांस रकम रु. : (छ) नेपाल सरकारलाई तिर्न बाँकी रकम रु.(२०७० असार सम्मको) आयकर : रोयल्टी रु. : अन्तः शुल्क रु. : अन्य रु. : मु.अ.कर रकम रु. : जम्मा रु. : (ज) अन्तिम लेखापरीक्षण भएको आर्थिक वर्ष : २०६९/०७० को लेखा परीक्षण सम्पन्न भई प्रारम्भिक प्रतिवेदन प्राप्त (झ) फर्छ्यौट गर्न बाँकी कुल वेरुजु रकम रु. : २७३.३८ (ञ) आ.व.२०६९/७० मा भएको वेरुजु फर्छ्यौट रकम रु. : ६२.१५ (ट) कर्मचारी अवकाश दायित्व : कोषको व्यवस्था गरिएको रकम रु. १५२२.७७ कोषको व्यवस्था नगरिएको रकम रु. १३६२	
८	कर्मचारी संख्या : स्थायी : ११८ अस्थायी : ५३ करार : अन्य : जम्मा : १७९	
९	वर्तमानमा भैरहेका मुख्य कार्य तथा भविष्यको कार्ययोजनाको छोटकरी विवरण : कर्पोरेशनले सम्पादन गर्ने कार्यको विषयमा वन ऐन तथा नियमावलीमा प्रष्ट व्यवस्था हुनु पर्ने। काठ दाउरा कटान संकलन तथा विक्री वितरण गर्ने निकायहरु धेरै हुन गई समान कार्यमा विक्री मूल्य एवं विक्री प्रकृया फरक हुनु। कर्पोरेशन संचालन गर्ने क्रममा विभिन्न समयमा गठित आयोग, समितिका प्रतिवेदनहरु अनुसार पेश भएको दीर्घकालिन कार्ययोजना कार्यान्वयन नहुनु।	

द टिम्बर कर्पोरेशन अफ नेपाल लि.
वित्तिय तथा भौतिक लक्ष्य प्रगति विवरण

क्र. सं.	विवरण	इकाई	२०६९/७०		२०७०/७१		२०७१/७२
			वास्तविक	लक्ष्य प्रगति प्रतिशत	लक्ष्य	प्रगति अनुमान	लक्ष्य
१	खरिद (उत्पादन)						
	(क) गोलिया काठ	क्यु.फिट	३७९५३५	७५.९०	७५००००	३२०००	७५००००
	(ख) पोल	थान	३५१५	३५.१५	१००००	३१६३	१००००
	(ग) चिरान काठ	क्यु.फिट	४१८८९	३२.२२	४५५००	२७४००	४५५००
	(घ) दाउरा	चट्टा	३३०	५५.००	९००	२१७	९००
	(ङ) सहउत्पादन	क्वीन्टल	५१३४	२८.५१	७०००	३६९५	७०००
२	बिक्री						
	(क) गोलिया काठ	क्यु.फिट	२१०५९२	४२.९३	५६५०००	१३४७२८	५६५०००
	(ख) पोल	थान	३९११	३९.११	१००००	३०९६	१००००
	(ग) चिरान काठ	क्यु.फिट	३९३४३	३२.८४	४६५९३	२६३५६	४६५९३
	(घ) दाउरा	चट्टा	४५४	५०.८३	८२७	२१२	८२७
	(ङ) सहउत्पादन	क्वीन्टल	५५६०	२९.३१	७०००	३६३९	७०००
३	जिन्सी मौज्दात (अन्तिम)	रु.लाखमा	२०४८		१८०५		१९१६
४	कर्मचारी/कामदार						
	(क) कर्मचारी कार्यरत	संख्या					
	प्राविधिक	संख्या	१		१		१
	अप्राविधिक	संख्या	१७०		१७०		१७०
	स्थायी तर्फ	संख्या					
	अधिकृत तर्फ	संख्या	२९		२९		२९
	सहायक तर्फ	संख्या	८९		८९		८९
	अस्थायी तर्फ	संख्या					
	अधिकृत तर्फ	संख्या					
	सहायक तर्फ	संख्या					
	ज्यालादारी तर्फ	संख्या					
	अधिकृत तर्फ	संख्या					
	सहायक तर्फ	संख्या	३९		३९		३९
	करार तर्फ	संख्या					
	अधिकृत तर्फ	संख्या					
	सहायक तर्फ	संख्या	१४		१४		१४
	(ख) कामदार	संख्या					
	स्थायी	संख्या					
	अस्थायी	संख्या					
	ज्यालादारी/करार	संख्या					
	(ग) संचालक समिति	संख्या					
५	टिलर/विक्रेता	संख्या					

द टिम्बर कर्पोरेशन अफ नेपाल लि.
वित्तीय तथा भौतिक लक्ष्य प्रगति विवरण

क्र. सं.	विवरण	इकाई	२०६९/७०		२०७०/७१		२०७१/७२
			वास्तविक	लक्ष्य प्रगति प्रतिशत	लक्ष्य	प्रगति अनुमान	लक्ष्य
	वित्तीय विवरण						
१	कुल संचालन आय	रु.लाख	३५९८		३७९९	१५४५	३९१०
२	कुल संचालन लागत	रु.लाख	२८८२		३३४०	९४१	३१८१
३	संचालन नाफा/नोक्सान	रु.लाख	७१६	८३.५४	७३९	१०२६	७२९
४	अन्य आय	रु.लाख	२९९८	८६.१२	१०१	९४	६०
५	खुद नाफा/नोक्सान (आयकर र बोनस व्यवस्था पछि)	रु.लाख	३६७२	८५.४७	७९९	७०१	७५९
६	प्रशासकिय खर्च	रु.लाख	११०३	१०१.६५	११६४	५१९	१२५४
७	ह्रास कट्टी	रु.लाख	७	११६.६६	६	०	५
८	अपलेखन खर्च	रु.लाख	०	०.००	०	०	०
९	व्याज खर्च	रु.लाख	३५	१००.००	३५	०	३५
१०	व्यवस्था वापतको खर्च	रु.लाख	०	०.००	०	०	०
११	कुल स्थीर खर्च	रु.लाख	११०३	१०१.६५	११६४	५१९	१२५४
१२	खुद स्थीर सम्पत्ति	रु.लाख	१८७७	७०.८०	१९०२	१८८९	२१४५
१३	निर्माणाधिन सम्पत्ति	रु.लाख	०	०.००	०	०	०
१४	लगानी	रु.लाख	०	०.००	०	०	०
१५	चालु सम्पत्ति	रु.लाख	६४२३	१३५.५०	६७०२	६७००	७०७३
१६	चालु दायित्व	रु.लाख	३७९२	१८९.००	३८६३	३६१०	३८२३
१७	चालु पूँजी	रु.लाख	२७११	९७.६५	२८३८	०	३२५०
१८	अपलेखन बाँकी खर्च	रु.लाख	०	०.००	०	०	०
१९	संचित घाटा	रु.लाख	०	०.००	०	०	०
२०	खुद पूँजी लगानी	रु.लाख	४५८८	८४.५४	४७४०	४७००	५३९५
२१	नेट वर्थ	रु.लाख	४०३८	२७२.८३	४१९२	४१०१	४८४६
२२	शेयर पूँजी	रु.लाख	१६०	०.००	१६०	०	१६०
२३	पूँजीगत अनुदान	रु.लाख	०	०.००	०	०	०
२४	संचित मुनाफा	रु.लाख	१९९	०.००	३५३	०	१००७
२५	साधारण जगेडा	रु.लाख	३६७९	७४.५९	३६७९	०	३६७९
२६	शेयर होल्डर कोष	रु.लाख	४०३८	०.००	४१९२	०	४८४६
२७	दीर्घकालिन ऋण	रु.लाख	५४७	०.००	५४७	०	५४७
२८	अल्पकालिन ऋण	रु.लाख	०	०.००	०	०	०
२९	भुक्तान अवधि नाघेको ऋणको किस्ता	रु.लाख	०	०.००	०	०	०
३०	अन्तिम आसामी बाँकी	रु.लाख	१६१	०.००	१५९	०	१२९

द टिम्बर कर्पोरेशन अफ नेपाल लि.
वित्तिय तथा भौतिक लक्ष्य प्रगति विवरण

क्र. सं.	विवरण	इकाई	२०६९/७०		२०७०/७१		२०७१/७२
			वास्तविक	लक्ष्य प्रगति प्रतिशत	लक्ष्य	प्रगति अनुमान	लक्ष्य
	वित्तिय सुचकाङ्क						
१	बिक्रीको प्रतिफल	प्रतिशत	१९.८९	८२.९७	१९.८९	४१.२७	२५.७५
२	ओभरअल संचालन नाफा	प्रतिशत	८०.०३	१०१.११	१६.८५	२३.८२	१४.०६
३	इक्विटीको प्रतिफल	प्रतिशत	९०.९३	६३.२९	१९.०६	२६.७१	१५.६६
४	संचालन खर्च/कुल संचालन आय	प्रतिशत	४९.३८	१०९.७३	४८.५३	३.७८	४९
५	डेब्ट इक्विटी	अनुपात	९०.९६		१९.०६		१५.६६
६	डेब्ट कभरेज रेसियो	अनुपात	१०६.११		२४		२२.८२
७	चालु सम्पत्ति चालु दायित्व	अनुपात	१.७३	७१.७८	१.७३	१.८७	१.८५
८	तरलता Quick Ratio	अनुपात	१.१७	७०.९०	१.२४	१.३१	१.३६
९	स्थिर सम्पत्ति टर्नओभर	अनुपात	१.९१	१४२.५३	१.९६	१.३१	१.८२
१०	मौज्दात टर्न ओभर	अनुपात	१.७५	७३.५२	१.९३	१.२१	२.११
११	आसामी टर्न ओभर	अनुपात	११.०३	२९.००	११.३५	७१.२१	१४.८५
१२	औसत आसामी असुली	दिन	०				
१३	कर्मचारी उत्पादकत्व (कुल संचालन आय)	रु.लाख	३०.४९	१०४.९२	३१.५१		३३.१३
१४	प्रशासकिय शिरोभार	प्रतिशत	३०.६५	१०२.१६	३१.२९		३२.०७
१५	कामदार उत्पादकत्व (कुल उत्पादनमा)						
१६	पार बिन्दु (BEP)						
	(क) परिमाणमा						
	(ख) मूल्यमा	रु.लाख					
	अनुदान, ऋण तथा दायित्व						
१	अनुदान प्राप्त						
	(क) नेपाल सरकारबाट	रु.लाख					
	(ख) वैदेशिक दाताबाट	रु.लाख					
२	ऋण						
	नेपाल सरकार तर्फ						
	(क) प्राप्त ऋण रकम	रु.लाख					
	(ख) चुक्ता गरेको ऋण रकम	रु.लाख					
	वैदेशिक दातातर्फ						
	(क) प्राप्त ऋण रकम	रु.लाख					
	(ख) चुक्ता ऋण रकम	रु.लाख					
	अन्य तर्फ						
	(क) प्राप्त गरेको रकम	रु.लाख					
	(ख) चुक्ता गरेको रकम	रु.लाख					
३	ऋण तथा दायित्व बांकी रकम						
	(क) नेपाल सरकारलाई	रु.लाख	५४७		५४७		५४७
	(ख) बैंक तथा वित्तिय संस्थालाई	रु.लाख					
	(ग) वैदेशिक दातालाई	रु.लाख					
	(घ) अन्यलाई	रु.लाख					

द टिम्बर कर्पोरेशन अफ नेपाल लि.
वित्तीय तथा भौतिक लक्ष्य प्रगति विवरण

क्र. सं.	विवरण	इकाई	२०६९/७०		२०७०/७१		२०७१/७२
			वास्तविक	लक्ष्य प्रगति प्रतिशत	लक्ष्य	प्रगति अनुमान	लक्ष्य
४	नेपाल सरकारलाई बुझाएको						
	(क) सांवा	रु लाख					
	(ख) व्याज	रु लाख	३५		३५		३५
	(ग) रोयल्टी	रु लाख	१५००		१५५०		१६००
	(घ) लाभांश	रु लाख					
	(ङ) आयकर	रु लाख	२१५		६४६		१०५
	(च) मुल्य अभिवृद्धि कर (VAT)	रु लाख	४६५				
	(छ) अन्तः शुल्क	रु लाख					
	(ज) अन्य	रु लाख					
५	नेपाल सरकारलाई बुझाउन बाँकी						
	(क) सांवा	रु लाख	५४७		५४७		५४७
	(ख) व्याज	रु लाख	२३९		२७४		३०९
	(ग) रोयल्टी	रु लाख					
	(घ) लाभांश	रु लाख					
	(ङ) आयकर	रु लाख					
	(च) मुल्य अभिवृद्धि कर (VAT)	रु लाख					
	(छ) अन्तः शुल्क	रु लाख					
	(ज) अन्य	रु लाख					
६	शेयर स्वामित्व						
	नेपाल सरकार	रु लाख	१५४		१५४		१५४
	संस्थान	रु लाख	६		६		६
	निजी क्षेत्र	रु लाख					
७	विविध	रु लाख					
	विदेशी मुद्रा	अ.डलर					
	(क) आयातमा खर्च भएको परिवर्त्य	डलर लाख					
	(ख) निर्यातमा अर्जित परिवर्त्य	डलर लाख					
	विदेशी मुद्रा						
८	कोष व्यवस्था नभएका र संभावित				इकाई	आ.व.०६९/७०	
	(१) कोष व्यवस्था नभएको दायित्व					१३६२	
	(क) उपदान/निवृत्तिभरण				रु.लाख	८००	
	(ख) संचयकोष				रु.लाख		
	(ग) शेयर वापत तिर्न बाँकी				रु.लाख		
	(घ) संचित विदा				रु.लाख	५००	
	(ङ) अन्य (औषधी उपचार)				रु.लाख	६२	
	(२) संभावित दायित्व (Contingent Liability)					८१७	
	(क) मुद्रा मामिला				रु.लाख		
	(ख) धन जमानी				रु.लाख		
	(ग) अन्य				रु.लाख		

१	संस्थाको नाम : औद्योगिक क्षेत्र व्यवस्थापन लिमिटेड	
	ठेगाना : पो.ब.नं.८१२, बालाजु, काठमाण्डौ टेलिफोन नं. : ४३५०८४९, ४३५०५२३, ४३५०२७४ फ्याक्स नं. : ४३५१३६९ email : info@idm.org.np	सम्पर्क कार्यालय: बालाजु, काठमाण्डौ टेलिफोन नं. : ४३५०८४९, ४३५०५२३, ४३५०२७४ फ्याक्स नं. : ४३५१३६९ email : info@idm.org.np
२	गठन आदेश मिति : २०४५/२/२० स्थापना मिति : २०४५/४/१ संस्थापना सम्बन्धी कानून : कम्पनी ऐन	
३	उद्देश्य : नयाँ औद्योगिक क्षेत्रहरूको सम्भाव्यता अध्ययन, उद्योगलाई आवश्यक पर्ने आधारभूत सुविधा तथा सेवाको विकास गर्ने, नियन्त्रण, व्यवस्थापन र प्रवर्द्धन गर्ने, औद्योगिक क्षेत्रमा लगानीयोग्य परियोजनाहरू सम्बन्धी सूचनाको सङ्कलन, अध्ययन विश्लेषण, प्रचार प्रसार, विभिन्न वितरण वा प्रकाशन गर्ने आदि ।	
४	पूँजी संरचना : (रु करोडमा) अधिकृत पूँजी रु. १५ जारी पूँजी रु. १४ चुक्ता पूँजी रु. १३.०८	
५	कारोबार संचालन सम्बन्धी ऐन : कम्पनी ऐन तथा प्रचलित नेपाल कानून	
६	सम्पर्क मन्त्रालय : उद्योग मन्त्रालय	
७	वित्तीय अवस्था :(लाखमा) (क) नाफा/नोक्सान आ.व. २०६९/७० को खुद नाफा/नोक्सान रु. : ३१७ (आयकर कट्टी पछि) आ.व. २०६९/७० सम्मको सञ्चित नाफा/नोक्सान रु. : १७५४ (ख) खुद सम्पत्ति (Networth) रु. : ३०६२ (ग) नेपाल सरकारलाई बुझाउनु पर्ने ऋणको साँवा व्याज : छैन जम्मा भाका नाघेको साँवा रकम रु. : साँवा रकम रु. : व्याज रकम रु. : व्याज रकम रु. : (घ) बैंक तथा वित्तीय संस्थालाई बुझाउनु पर्ने ऋणको साँवा व्याज : छैन साँवा रकम रु. : व्याज रकम रु. : (ङ) संस्थाले गरेको लगानी : छैन । ऋण लगानी रकम रु. : शेयर लगानी रकम रु. : अन्य लगानी रकम रु. : (च) नेपाल सरकारलाई तिर्ने बाँकी लाभांश रकम रु. : आ.व.२०६९/७० सम्मको भुक्तानी भैसकेको (छ) नेपाल सरकारलाई तिर्ने बाँकी राजस्व रकम रु. (२०७० असार सम्मको) छैन आयकर रु. : रोयल्टी रु. : अन्तः शुल्क रु. : अन्य रु. : मू.अ.कर रु. : जम्मा रु. : (ज) अन्तिम लेखापरीक्षण भएको आर्थिक वर्ष : आ.व.२०६९/७० (झ) फछ्यौट गर्न बाँकी कूल बेरुजु रकम रु. : नभएको (ञ) आ.व. २०६९/७० मा भएको बेरुजु फछ्यौट रकम रु. : बेरुजु नभएको (ट) कर्मचारी अवकास दायित्व : (२०७० आषाढमसान्तको) कोषको व्यवस्था गरिएको रकम रु. : ९४४.६८ कोषको व्यवस्था नगरिएको रकम रु. : २०५.०८ (संचित विदा वापतको रकम)	
८	कर्मचारी संख्या : स्थायी १९१ अस्थायी ९ करार १२ अन्य ० जम्मा २१२	
९	वर्तमानमा भैरहेका मुख्य कार्य तथा भविष्यको कार्ययोजनाको छोटकरी विवरण : नेपाल सरकारले सडक विस्तार गर्ने क्रममा पाचवटा औद्योगिक क्षेत्रको सिमाना पर्खाल भत्काउने जानकारी प्राप्त भएको हुँदा ति पर्खाल पुनर्निर्माण गर्नु पर्ने, जिर्ण भएका सडक तथा ढलहरू पुनर्निर्माण गर्न आवश्यक पर्ने रकम क्षेत्रको नियमित आयश्रोतबाट धान्न नसक्ने भएको हुँदा ती पूर्वाधार पुनर्निर्माण गर्न लागत अनुमानसहितको रकम नेपाल सरकारको श्रोतबाट कार्य सम्पन्न गर्न बजेट प्रस्ताव गरिएकोछ । विभिन्न औद्योगिक क्षेत्रहरूमा विद्युत वितरण प्रणालीमा सुधार, एच.टी.लाइन निर्माणका साथै सडक, पर्खाल, पानीको आपूर्ति, ढल निर्माण जस्ता पूर्वाधारको सुदृढीकरण गर्ने , सम्भाव्य देखिएका स्थानहरूमा अध्ययन गरी नयाँ औद्योगिक क्षेत्र स्थापना गर्दै जाने, सोही सन्दर्भमा बुटवल औद्योगिक क्षेत्र विस्तार गर्ने क्रममा रुपन्देही तिनानु करिडोर औद्योगिक क्षेत्रको विस्तृत अध्ययन कार्य अगाडि बढाउने, यस कम्पनीमा नेपाल सरकारको तर्फबाट शेयर लगानी स्वरुप प्राप्त हुन आएको हेटौडा कपडा उद्योगको जमिन तथा भवन उद्योग प्रवर्द्धन गर्ने प्रयोजनका लागि जग्गा तथा भवनको गुरु योजनासहित Layout तयार गर्ने ।	

औद्योगिक क्षेत्र व्यवस्थापन लिमिटेड
वित्तीय तथा भौतिक लक्ष्य प्रगति विवरण

क.सं.	विवरण	ईकाई	2069.70			2070.071		2071.072
			nlo	jf:tljs	nlo k fIKt k ltzt	nlo	k ult cg'dfg	nlo
1	उत्पादन (सेवा/बस्तु/अन्य)							
	(क) औद्योगिक क्षेत्र संचालन	संख्या	10	10	100	10	10	10
	(ख) औद्योगिक क्षेत्र सम्भाव्य अध्ययन	संख्या	2	0	0	2	1	2
	(ग) भवन निर्माण	रु.लाख	50	0	0	812	13	812
	(घ) नयां औद्योगिक क्षेत्रको स्थापना	रु.लाख	100	0	0		0	0
	(ङ) विद्युत वितरण	रु.लाख	150	22	15	200	86	116
	(च) मौजूदा भौतिक पुर्वाधारमा थप तथा सुधार	रु.लाख	65	70	108	123	129	198
	(छ) पानी वितरण	रु.लाख	100	12	12	100	18	84
	(ज) जमिन विकास	रु.लाख	5	0	0	2,019	0	2,019
	(झ) युटिलिटी	रु.लाख	200	8	4	1,071	215	1,071
	(ञ)							
2	खरीद							
	(क) विद्युत	रु. लाख	3,000	4,164	139	4,000	4,480	4,500
	(ख) पानी	रु. लाख	10	7	70	11	11	12
	(ग) अन्य	रु. लाख	111	88	79	869	85	850
	(घ)							
3	विक्री							
	(क) जमिन बहाल	रु. लाख	336	157	47	363	280	280
	(ख) भवन बहाल	रु. लाख	327	235	72	336	247	247
	(ग) विद्युत	रु. लाख	3,600	4,594	128	4,700	5,197	5,200
	(घ) पानी	रु. लाख	230	258	112	300	397	420
	(ङ)							
4	जिन्सी मौज्जात (अन्तिम)	रु. लाख	48	44	92	40	40	40
5	कर्मचारी/कामदार							
	(क) कर्मचारी (कार्यरत)	संख्या	261	212	161	261	202	252
	प्राविधिक	संख्या	96	79	82	96	78	96
	अप्राविधिक	संख्या	165	130	79	165	124	156
	स्थायीतर्फ	संख्या	261	191	164	261	184	252
	अधिकृत तह	संख्या	50	48	96	50	43	50
	सहायक तह	संख्या	211	143	68	211	141	202
	अस्थायी तर्फ	संख्या	0	9		0	9	0
	अधिकृत तह	संख्या		1			1	
	सहायक तह	संख्या		8			8	
	ज्यालादारी तर्फ	संख्या	0	12	0	0	0	0
	अधिकृत तह	संख्या		0				
	सहायक तह	संख्या		12				
	करार तर्फ	संख्या	0	0		0	12	0
	अधिकृत तह	संख्या						
	सहायक तह	संख्या					12	
	(ख) कामदार	संख्या						
	स्थायी	संख्या						
	अस्थायी	संख्या						
	ज्यालादारी/करार	संख्या						
	(ग) संचालक समिति	संख्या	6	6	100	7	7	7
6	डिलर/विक्रेता	संख्या						

औद्योगिक क्षेत्र व्यवस्थापन लिमिटेड
वित्तीय तथा भौतिक लक्ष्य प्रगति विवरण

क.सं.	विवरण	ईकाई	2069.70			2070.071		2071.072
			nlo	jf:tljs	nlo k f Kt k ltzt	nlo	k ult cg'dfg	nlo
	वित्तीय विवरण							
1	कूल संचालन आय	रु लाख	4,493	5,516	123	5,699	6,389	6,422
2	कूल संचालन लागत	रु लाख	4,467	5,371	120	5,233	6,147	6,254
3	संचालन नाफा/नोक्सान	रु लाख	26	145	3	466	242	168
4	अन्य आय	रु लाख	240	239	100	175	199	167
5	खुद नाफा/नोक्सान (आयकर र वोनस व्यवस्था पछि)	रु लाख	192	317	165	424	388	268
6	प्रशासकीय खर्च	रु लाख	1,144	985	86	950	1,365	1,363
7	ह्रास कट्टी	रु लाख	175	125	71	127	140	150
8	अपलेखन खर्च	रु लाख	1	4	400	31	0	0
9	व्याज खर्च	रु लाख		0		6		6
10	व्यवस्था बापतको खर्च	रु लाख	73	63	86	186	53	67
11	कूल स्थिर खर्च	रु लाख	1,393	1,177	644	1,300	1,558	1,586
12	खुद स्थिर सम्पत्ति	रु लाख	1,822	1,271	70	6,237	1,551	6,463
13	निर्माणधीन सम्पत्ति	रु लाख						
14	लगानी	रु लाख	1,695	1,556	92	1,202	1,765	1,217
15	चालु सम्पत्ति	रु लाख	1,201	2,159	180	1,997	2,233	2,191
16	चालु दायित्व	रु लाख	721	1,002	139	1,179	1,046	1,085
17	चालु पूँज	रु लाख	480	1,157	41	818	1,187	1,106
18	अपलेखन बाँकी खर्च	रु लाख						
19	संचित घाटा	रु लाख						
20	खुद पूँज लगानी	रु लाख	2,302	2,428	111	7,055	2,738	7,569
21	नेट वर्थ	रु लाख	3,013	3,062	394	6,974	3,373	7,489
22	शेयर पूँजी	रु लाख	2,500	1,308	52	5,210	1,308	5,210
23	पूँजीगत अनुदान	रु लाख						
24	संचित मुनाफा	रु लाख	513	1,754	342	1,764	2,065	2,279
25	साधारण जगेडा	रु लाख						
26	शेयर होल्डर कोष	रु लाख	3,013	3,062	102	6,974	3,373	7,489
27	दीर्घकालिन ऋण	रु लाख				114	0	114
28	अल्पकालिन ऋण	रु लाख						
29	भुक्तान अवधि नाघेको ऋणको किस्ता	रु लाख						
30	अन्तिम आसामी बाँकी	रु लाख	665	802	121	607	608	632

औद्योगिक क्षेत्र व्यवस्थापन लिमिटेड
वित्तीय तथा भौतिक लक्ष्य प्रगति विवरण

क.सं.	विवरण	ईकाई	2069.70			2070.071		2071.072
			nlo	jf:tljs	nlo k fIKt k ltzt	nlo	k ult cg'dfg	nlo
	वित्तीय सूचकाङ्क							
1	विक्रीको प्रतिफल	प्रतिशत	0=57	2=63	461	8=18	3=79	2=62
2	ओभर अल सञ्चालन नाफा	प्रतिशत	8=34	9=24	111	5=15	10=25	3=10
3	इन्विन्टीको प्रतिफल	प्रतिशत	6=37	10=35	162	6=13	11=50	3=58
4	सञ्चालन खर्च/कूल सञ्चालन आय	प्रतिशत	99=42	93=33	94	89=09	93=31	95=47
5	डेब्ट इक्वीटी	अनुपात				1M0=02		1M0=015
6	डेब्ट कभरेज रेसियो	अनुपात						
7	चालू सम्पत्ति/चालू दायित्व	अनुपात	1M 1=67	1M2=15	129	1M 1=01	1M2=13	1M2=10
8	तरलता (Quick Ratio)	अनुपात	1M 1=60	1M2=11	132	1M 1=66	1M2=10	1M1=98
9	स्थिर सम्पत्ति टर्नओभर	अनुपात	1M 2=46	1M4=53	184	1M 0=94	1M4=25	1M1=20
10	मौज्दात टर्नओभर	अनुपात	93=60	125=36	134	142=48	159=72	160=55
11	आसामी टर्नओभर	अनुपात	6=75	6=88	102	9=39	10=51	10=16
12	औसत आसामी असुली	दिन	54=00	54	100	39	35	36
13	कर्मचारी उत्पादकत्व (कूल सञ्चालन आयमा)	रु. लाख	17=22	26=02	151	22=51	31=16	25=48
14	प्रशासकीय सिरोभार	प्रतिशत	25=46	17=86	70	16=17	21=36	21=22
15	कामदार उत्पादकत्व (कूल उत्पादनमा)							
16	पार बिन्दु (BEP)							
	(क) परिमाणमा							
	(ख) मूल्यमा	रु. लाख						
	अनुदान, ऋण तथा दायित्व							
1	अनुदान प्राप्त	रु. लाख						
	(क) नेपाल सरकारबाट	रु. लाख						
	(ख) वैदेशिक दाताबाट	रु. लाख						
2	ऋण	रु. लाख						
	नेपाल सरकारतर्फ	रु. लाख						
	(क) प्राप्त ऋण रकम	रु. लाख				114	0	114
	(ख) चुक्ता गरेको ऋण रकम	रु. लाख						
	बैंक तथा वित्तीय संस्था तर्फ	रु. लाख						
	(क) प्राप्त ऋण रकम	रु. लाख						
	(ख) चुक्ता गरेको ऋण रकम	रु. लाख						
	वैदेशिक दातातर्फ	रु. लाख						
	(क) प्राप्त ऋण रकम	रु. लाख						
	(ख) चुक्ता ऋण रकम	रु. लाख						
	अन्य तर्फ	रु. लाख						
	(क) प्राप्त रकम	रु. लाख						
	(ख) चुक्ता गरेको रकम	रु. लाख						
3	ऋण तथा दायित्व बाँकी रकम	रु. लाख						
	(क) नेपाल सरकारलाई	रु. लाख				114		114
	(ख) बैंक तथा वित्तीय संस्थालाई	रु. लाख						
	(ग) वैदेशिक दातालाई	रु. लाख						
	(घ) अन्यलाई	रु. लाख						

औद्योगिक क्षेत्र व्यवस्थापन लिमिटेड
वित्तीय तथा भौतिक लक्ष्य प्रगति विवरण

क.सं.	विवरण	ईकाई	2069.70			2070.071		2071.072
			nlo	jf:tljs	nlo k f Kt k ltzt	nlo	k ult cg'dfg	nlo
4	नेपाल सरकारलाई बुझाएको	रु. लाख						
	(क) साँवा	रु. लाख						
	(ख) व्याज	रु. लाख						
	(ग) रोयल्टी	रु. लाख						
	(घ) लाभांस	रु. लाख	38	63	166	85	78	54
	(ङ) आयकर	रु. लाख	63	88	140	141	107	89
	(च) मूल्य अभिवृद्धि कर (VAT)	रु. लाख						
	(छ) अन्तः शुल्क	रु. लाख						
	(ज) अन्य	रु. लाख						
5	नेपाल सरकारलाई बुझाउन बाँकी	रु. लाख						
	(क) साँवा	रु. लाख				114		114
	(ख) व्याज	रु. लाख						
	(ग) रोयल्टी	रु. लाख						
	(घ) लाभांस	रु. लाख						
	(ङ) आयकर	रु. लाख						
	(च) मूल्य अभिवृद्धि कर (VAT)	रु. लाख						
	(छ) अन्तः शुल्क	रु. लाख						
	(ज) अन्य	रु. लाख						
6	शेयर स्वामित्व	रु. लाख	1,308	1,308	100	5,210	1,308	5,210
	नेपाल सरकार	रु. लाख	1,214	1,214	100	5,116	1,214	5,116
	संस्थान	रु. लाख	94	94	100	94	94	94
	निजी क्षेत्र	रु. लाख						
7	विविध							
	विदेशी मुद्रा	अ. डलर						
	(क) आयातमा खर्च भएको परिवर्त्य विदेशी मुद्रा	डलर लाख						
	(ख) निर्यातबाट आर्जित परिवर्त्य विदेशी मुद्रा	डलर लाख						
8	कोष व्यवस्था नभएका र संभावित (Contingent) दायित्व					Osfo	2069.070	
	(१) कोष व्यवस्था नभएको दायित्व :							
	(क) उपदान/ निवृत्तिभरण					?=nfv		
	(ख) संचयकोष					?=nfv		
	(ग) संचित विदा					?=nfv	205=08	
	(घ) शेयर वापत तिर्न बाँकी					?=nfv		
	(ङ) अन्य					?=nfv		
	(२) संभावित दायित्व (Contingent Liability) :					?=nfv		
	(क) मुद्दा मामिला					?=nfv		
	(ख) धन जमानी					?=nfv		
	(ग) अन्य					?=nfv		

१	संस्थाको नाम : नेशनल कन्स्ट्रक्सन कम्पनी नेपाल लि.	
	ठेगाना : भद्रकाली प्लाजा, काठमाण्डौ टेलिफोन नं. : ४(२१६६३४) फ्याक्स नं. : ४(२१६६३२) email : x	सम्पर्क कार्यालय: भद्रकाली प्लाजा, काठमाण्डौ टेलिफोन नं. : ४(२१६६३४) फ्याक्स नं. : ४(२१६६३२) email : x Website : x
२	गठन आदेश मिति : २०१८ भाद्र ५ स्थापना मिति : २०१८ भाद्र ५ संस्थापना सम्बन्धी कानून : कम्पनी ऐन	
३	उद्देश्य : गुणस्तरिय सिभिल निर्माण कार्य गर्ने, नेपाल सरकारको प्रोजेक्ट कस्ट मोडरेटरको भूमिका निर्वाह गर्ने आदी	
४	पूँजी संरचना : रु करोडमा अधिकृत पूँजी रु. १० जारी पूँजी रु. ६२१ चुक्ता पूँजी रु. ६२१	
५	कारोवार संचालन सम्बन्धी ऐन : कम्पनीको कर्मचारी सेवा सर्त नियमावली र आर्थिक प्रशासन सम्बन्धी नियमावली	
६	सम्पर्क मन्त्रालय : भौतिक पूर्वाधार तथा यातायात मन्त्रालय	
७	वित्तीय अवस्था :(रु लाखमा) (क) नाफा/नोक्सान आ.व. २०६९/७० को खुद नाफा/नोक्सान रु. : (२९८२) आ.व. २०६९/७० सम्मको सञ्चित नाफा/नोक्सान रु. : (१७२२) (ख) खुद सम्पत्ति (Networth) रु. : ६०३ (ग) नेपाल सरकारलाई बुझाउनु पर्ने ऋणको साँवा व्याज : जम्मा भाका नाघेको साँवा रकम रु. : x साँवा रकम रु. : x व्याज रकम रु. : x व्याज रकम रु. : x (घ) बैंक तथा वित्तीय संस्थालाई बुझाउनु पर्ने ऋणको साँवा व्याज : साँवा रकम रु. : x व्याज रकम रु. : x (ङ) संस्थाले गरेको लगानी : ऋण लगानी रकम रु. : x शेयर लगानी रकम रु. : x अन्य लगानी रकम रु. : x (च) नेपाल सरकारलाई तिर्न बाँकी लाभांश रकम रु. : (छ) नेपाल सरकारलाई तिर्न बाँकी राजस्व रकम रु. (२०७० असार सम्मको) आयकर रु. : x रोयल्टी रु. : x अन्तः शुल्क रु. : x अन्य रु. : x मू.अ.कर रु. : x जम्मा रु. : x (ज) अन्तिम लेखापरीक्षण भएको आर्थिक वर्ष : २०६८/०६९ (झ) फछ्यौट गर्न बाँकी कूल बेरुजु रकम रु. : १५८७५० (ञ) आ.व. २०६९/७० मा भएको बेरुजु फछ्यौट रकम रु. : x (ट) कर्मचारी अवकास दायित्व : रु. २४५.३७ कोषको व्यवस्था गरिएको रकम रु. : १०९.०८ कोषको व्यवस्था नगरिएको रकम रु. : १३६.२९	
८	कर्मचारी संख्या : स्थाई ८ अस्थाई ८ करार १ अन्य १५ जम्मा ३२	
९	वर्तमानमा भैरहेका मुख्य मुख्य कार्य तथा भविष्यको कार्ययोजनाको छोटकरी विवरण : नेपाल सरकारबाट आ.व.२०६२/०६३ को बजेट भाषण मार्फत कम्पनीलाई खारेज गर्ने निर्णय लिएकोमा जनआन्दोलन पश्चात नेपाल सरकारले यस्तो निर्माण कम्पनी सरकारी स्वामित्वमा राख्नु पर्ने आवश्यकता महसुस गरी कम्पनीलाई दरिलो रूपमा संचालन गर्ने तर्फ शेयर होल्डर मन्त्रालयहरु विच नितिगत सहमती भए अनुरूप यस कम्पनीले ५ वर्षे कार्य योजना बनाई सम्बन्धित निकायमा पेश गरेता ठोस निर्णय हुन नसकेकोले श्री भौतिक पूर्वाधार तथा यातायात मन्त्रालयका सचिवज्यूको अध्यक्षतामा मन्त्रालयका विभिन्न पदाधिकारीहरुको सहभागितामा मिति २०७०/०१/१६ मा बसेको बैठक तथा कम्पनीको संचालक समितिको बैठक नं.५४३ मिति २०७०/०३/१० को निर्णयबाट श्री अर्थ मन्त्रालयको सहमती प्राप्त गरी कम्पनीमा कार्यरत सम्पूर्ण कर्मचारीहरुलाई कम्पनीको नियमानुसार पाउने सुविधामा सेवा अवधी अनुसार केही थप सुविधा दिई अनिवार्य अवकास दिने सम्बन्धमा श्री भौतिक पूर्वाधार तथा यातायात मन्त्रालयबाट श्री अर्थ मन्त्रालयलाई उपरोक्त अनुसार स्वीकृतिको लागि पठाइएकोले २०७० आषाढ मसान्त सम्ममा उक्त प्रस्ताव स्वीकृत हुने अपेक्षा गरिएको छ। साथै उक्त प्रस्ताव स्वीकृत भएमा कम्पनीमा कार्यरत कर्मचारीहरु सबै अनिवार्य अवकाश हुने भएकोले कुनै लक्ष्य एवं प्रगती विवरण तयार गरिएको छैन।	

नेशनल कन्स्ट्रक्सन कम्पनी नेपाल लि.

वित्तीय तथा भौतिक लक्ष्य प्रगति विवरण

क्र. सं.	विवरण	ईकाई	२०६९२७०		२०७०२७१		२०७१२७२
			वास्तविक	लक्ष्य प्राप्ति प्रतिशत	लक्ष्य	प्रगति अनुमान	लक्ष्य
१	उत्पादन (निर्माण कार्य)		x	x	x	x	x
	(क) दुग्ध विकास संस्थान विराटनगर दुग्ध वितरण आयोजना विराटनगर	रु. लाख	२०.७६	x	x	x	x
	अन्य नयाँ थप भएका तथा पुराना सकिएका कामहरु संशोधन गरी उल्लेख गर्नुहोला ।		नेपाल सरकारबाट आ.व.२०६९२०६३ को बजेट भाषण मार्फत कम्पनीलाई खारेज गर्ने निर्णय लिएकोमा जनशान्दोलन पश्चात नेपाल सरकारले यस्तो निर्माण कम्पनी सरकारी स्वामित्वमा राख्नु पर्ने आवश्यकता महसुस गरी कम्पनीलाई दरिलो रुपमा संचालन गर्ने तर्फ शेयर होल्डर मन्त्रालयहरु विच नितिगत सहमती भए अनुरूप यस कम्पनीले ५ वर्षे कार्य योजना बनाई सम्बन्धित निकायमा पेश गरिटा ठोस निर्णय हुन नसकेकोले श्री भौतिक पूर्वाधार तथा यातायात मन्त्रालयका सचिवज्यूको अध्यक्षतामा मन्त्रालयका विभिन्न पदाधिकारीहरुको सहभागितामा मिति २०७००११६ मा बसेको बैठक तथा कम्पनीको संचालक समितिको बैठक नं.५४३ मिति २०७००३१० को निर्णयबाट श्री अर्थ मन्त्रालयको सहमती प्राप्त गरी कम्पनीमा कार्यरत सम्पूर्ण कर्मचारीहरुलाई कम्पनीको नियमानुसार पाउने सुविधामा सेवा अवधी अनुसार केही थप सुविधा दिई अनिवार्य अवकाश दिने सम्बन्धमा श्री भौतिक पूर्वाधार तथा यातायात मन्त्रालयबाट श्री अर्थ मन्त्रालयलाई उपरोक्त अनुसार स्वीकृतिको लागि पठाइएकोले २०७० आषाढ मसान्त सम्ममा उक्त प्रस्ताव स्वीकृत हुने अपेक्षा गरिएको छ । साथै उक्त प्रस्ताव स्वीकृत भएमा कम्पनीमा कार्यरत कर्मचारीहरु सबै अनिवार्य अवकाश हुने भएकोले कुनै लक्ष्य एवं प्रगति विवरण तयार गरिएको छैन ।				
२	जिन्सी मौज्जात (अन्तिम)	रु. लाख	१९१।६२	x	१९१।६२	x	१९१।६२
३	कर्मचारी/कामदार		३३	x	३२	x	३२
	(क) कर्मचारी (कार्यरत)	संख्या	३३	x	३२	x	३२
	प्राविधिक	संख्या	८	x	८	x	८
	अप्राविधिक	संख्या	२५	x	२४	x	२४
	स्थायीतर्फ	संख्या	८	x	८	x	८
	अधिकृत तह	संख्या	८	x	८	x	८
	सहायक तह	संख्या	x	x	x	x	x
	अस्थायी तर्फ	संख्या	८	x	८	x	८
	अधिकृत तह	संख्या	x	x	x	x	x
	सहायक तह	संख्या	८	x	८	x	८
	ज्यालादारी तर्फ	संख्या	१६	x	१५	x	१५
	अधिकृत तह	संख्या	x	x	x	x	x
	सहायक तह	संख्या	१६	x	१५	x	१५
	करार तर्फ	संख्या	१	x	१	x	१
	अधिकृत तह	संख्या	१	x	१	x	१
	सहायक तह	संख्या	x	x	x	x	x
	(ख) कामदार	संख्या	x	x	x	x	x
	स्थायी	संख्या	x	x	x	x	x
	अस्थायी	संख्या	x	x	x	x	x
	ज्यालादारी/करार	संख्या	x	x	x	x	x
	(ग) संचालक समिति	संख्या	५	x	५	x	५
४	डिलर/विक्रेता	संख्या	x	x	x	x	x

नेशनल कन्स्ट्रक्सन कम्पनी नेपाल लि.

वित्तीय तथा भौतिक लक्ष्य प्रगति विवरण

क्र. सं.	विवरण	ईकाई	२०६९२७०		२०७०२७१		२०७१२७२
			वास्तविक	लक्ष्य प्राप्ति प्रतिशत	लक्ष्य	प्रगति अनुमान	लक्ष्य
	वित्तीय विवरण		x	x	x	x	x
१	कूल संचालन आय	रु लाख	२११९५	x	x	x	x
२	कूल संचालन लागत	रु लाख	८७.५१	x	x	x	x
३	संचालन नाफा/नोक्सान	रु लाख	(६५।५६)	x	x	x	x
४	अन्य आय	रु लाख	३५।७४	x	६५।००	x	१०५।००
५	खुद नाफा/नोक्सान (आयकर र बोनस व्यवस्था पछि)	रु लाख	(२९।८२)	x	(३७।६५)	x	(२२।४०)
६	प्रशासकीय खर्च	रु लाख	५८।५०	x	७५।००	x	९५।००
७	हास कटौती	रु लाख	२।९५	x	२।६५	x	२।४०
८	अपलेखन खर्च	रु लाख	x	x	x	x	०।००
९	व्याज खर्च	रु लाख	x	x	x	x	x
१०	व्यवस्था वापतको खर्च	रु लाख	५।३०	x	२५।००	x	३०।००
११	कूल स्थिर खर्च	रु लाख	६६।७६	x	१०२।६५	x	१२७।५०
१२	खुद स्थिर सम्पत्ति	रु लाख	३७।२५	x	३४।६०	x	३२।२०
१३	निर्माणधीन सम्पत्ति	रु लाख	x	x	x	x	x
१४	लगानी	रु लाख	x	x	x	x	x
१५	चालु सम्पत्ति	रु लाख	१,८६३।२०	x	१,८४५।४८	x	१,८६९।४८
१६	चालु दायित्व	रु लाख	१,२९६।९५	x	१,३१३।९६	x	१,३४९।९६
१७	चालु पूँज	रु लाख	५६६।२४	x	५३१।५२	x	५१९।५२
१८	अपलेखन बाँकी खर्च	रु लाख	x	x	x	x	x
१९	संचित घाटा	रु लाख	x	x	x	x	x
२०	खुद पूँज लगानी	रु लाख	६०३.४९		५६६.१२	x	५४३.७२
२१	नेट बर्थ	रु लाख	६०३।५०	x	५६६।१२	x	५४३।७२
२२	शेयर पूँजी	रु लाख	६२०।७१	x	६२०।७१	x	६२०।७१
२३	पूँजीगत अनुदान	रु लाख	x	x	x	x	x
२४	संचित नाफा। नोक्सान	रु लाख	(१।७२३)	x	(५।४८८)	x	(७।७२८)
२५	साधारण जगेडा	रु लाख	x	x	x	x	x
२६	शेयर होल्डर कोष	रु लाख	x	x	x	x	x
२७	दीर्घकालिन ऋण	रु लाख	x	x	x	x	x
२८	अल्पकालिन ऋण	रु लाख	x	x	x	x	x
२९	भुक्तान अवधि नाघेको ऋणको किस्ता	रु लाख	x	x	x	x	x
३०	अन्तिम आसामी बाँकी	रु लाख	१,५८८।७०	x	१,५८७।५१	x	१,५८७।५१

नेशनल कन्स्ट्रक्सन कम्पनी नेपाल लि.

वित्तीय तथा भौतिक लक्ष्य प्रगति विवरण

क्र. सं.	विवरण	ईकाई	२०६९२७०		२०७०२७१		२०७१२७२
			वास्तविक	लक्ष्य प्राप्ति प्रतिशत	लक्ष्य	प्रगति अनुमान	लक्ष्य
	वित्तीय सूचकाङ्क		x	x	x	x	x
१	विक्रीको प्रतिफल	प्रतिशत	५।४४	x	x	x	x
२	ओभर अल सञ्चालन नाफा	प्रतिशत	x	x	x	x	x
३	इक्विटीको प्रतिफल	प्रतिशत	x	x	x	x	x
४	संचालन खर्च/कूल संचालन आय	प्रतिशत	x	x	x	x	x
५	डेब्ट इक्विटी	अनुपात	x	x	x	x	x
६	डेब्ट कभरेज रेसियो	अनुपात	x	x	x	x	x
७	चालू सम्पत्ति/चालू दायित्व	अनुपात	१।४३ १	x	१।४३ १	x	१।३८ १
८	तरलता (Quick Ratio)	अनुपात	x	x	x	x	x
९	स्थिर सम्पत्ति टर्नओभर	अनुपात	x	x	x	x	x
१०	मौज्दात टर्नओभर	अनुपात	x	x	x	x	x
११	आसामी टर्नओभर	अनुपात	x	x	x	x	x
१२	औसत आसामी असूली	दिन	x	x	x	x	x
१३	कर्मचारी उत्पादकत्व (कूल संचालन आयमा)	रु. लाख	x	x	x	x	x
१४	प्रशासकीय सिर्रोभार	प्रतिशत	५८।५०	x	७५।००	x	१२५।००
१५	कामदार उत्पादकत्व (कूल उत्पादनमा)		x	x	x	x	x
१६	पार विन्दु (BEP)		x	x	x	x	x
	(क) परिमाणमा		x	x	x	x	x
	(ख) मूल्यमा	रु. लाख	x	x	x	x	x
	अनुदान, ऋण तथा दायित्व		x	x	x	x	x
१	अनुदान प्राप्त	रु. लाख	x	x	x	x	x
	(क) नेपाल सरकारबाट	रु. लाख	x	x	x	x	x
	(ख) वैदेशिक दाताबाट	रु. लाख	x	x	x	x	x
२	ऋण	रु. लाख	x	x	x	x	x
	नेपाल सरकारतर्फ	रु. लाख	x	x	x	x	x
	(क) प्राप्त ऋण रकम	रु. लाख	x	x	x	x	x
	(ख) चुक्ता गरेको ऋण रकम	रु. लाख	x	x	x	x	x
	बैंक तथा वित्तीय संस्था तर्फ	रु. लाख	x	x	x	x	x
	(क) प्राप्त ऋण रकम	रु. लाख	x	x	x	x	x
	(ख) चुक्ता गरेको ऋण रकम	रु. लाख	x	x	x	x	x
	वैदेशिक दातातर्फ	रु. लाख	x	x	x	x	x
	(क) प्राप्त ऋण रकम	रु. लाख	x	x	x	x	x
	(ख) चुक्ता ऋण रकम	रु. लाख	x	x	x	x	x
	अन्य तर्फ	रु. लाख	x	x	x	x	x
	(क) प्राप्त रकम	रु. लाख	x	x	x	x	x
	(ख) चुक्ता गरेको रकम	रु. लाख	x	x	x	x	x
३	ऋण तथा दायित्व बाँकी रकम	रु. लाख	x	x	x	x	x
	(क) नेपाल सरकारलाई	रु. लाख	x	x	x	x	x
	(ख) बैंक तथा वित्तीय संस्थालाई	रु. लाख	x	x	x	x	x
	(ग) वैदेशिक दातालाई	रु. लाख	x	x	x	x	x
	(घ) अन्यलाई	रु. लाख	x	x	x	x	x

नेशनल कन्स्ट्रक्सन कम्पनी नेपाल लि.

वित्तीय तथा भौतिक लक्ष्य प्रगति विवरण

क्र. सं.	विवरण	ईकाई	२०६९२७०		२०७०२७१		२०७१२७२
			वास्तविक	लक्ष्य प्राप्ति प्रतिशत	लक्ष्य	प्रगति अनुमान	लक्ष्य
४	नेपाल सरकारलाई बुझाएको	रु. लाख	x	x	x	x	x
	(क) साँवा	रु. लाख	x	x	x	x	x
	(ख) व्याज	रु. लाख	x	x	x	x	x
	(ग) रोयल्टी	रु. लाख	x	x	x	x	x
	(घ) लाभांस	रु. लाख	x	x	x	x	x
	(ङ) आयकर	रु. लाख	x	x	x	x	x
	(च) मूल्य अभिवृद्धि कर (VAT)	रु. लाख	x	x	x	x	x
	(छ) अन्तः शुल्क	रु. लाख	x	x	x	x	x
	(ज) अन्य	रु. लाख	x	x	x	x	x
५	नेपाल सरकारलाई बुझाउन बाँकी	रु. लाख	x	x	x	x	x
	(क) साँवा	रु. लाख	x	x	x	x	x
	(ख) व्याज	रु. लाख	x	x	x	x	x
	(ग) रोयल्टी	रु. लाख	x	x	x	x	x
	(घ) लाभांस	रु. लाख	x	x	x	x	x
	(ङ) आयकर	रु. लाख	x	x	x	x	x
	(च) मूल्य अभिवृद्धि कर (VAT)	रु. लाख	x	x	x	x	x
	(छ) अन्तः शुल्क	रु. लाख	x	x	x	x	x
	(ज) अन्य	रु. लाख	x	x	x	x	x
६	शेयर स्वामित्व	रु. लाख	x	x	x	x	x
	नेपाल सरकार	रु. लाख	x	x	x	x	x
	संस्थान	रु. लाख	x	x	x	x	x
	निजी क्षेत्र	रु. लाख	x	x	x	x	x
७	विविध		x	x	x	x	x
	विदेशी मुद्रा	अ. डलर	x	x	x	x	x
	(क) आयातमा खर्च भएको परिवर्त्य विदेशी मुद्रा	डलर लाख	x	x	x	x	x
	(ख) निर्यातबाट आर्जित परिवर्त्य विदेशी मुद्रा	डलर लाख	x	x	x	x	x
८	कोष व्यवस्था नभएका र संभावित (Contingent) दायित्व				इकाई	आ.व. ०६९।७०	
	(१) कोष व्यवस्था नभएको दायित्व :					१३६।२९	
	(क) उपदान/निवृत्तिभरण				रु.लाख	३७।९६	
	(ख) संचयकोष				रु.लाख	x	
	(ग) संचित विदा				रु.लाख	१२।८६	
	(घ) शेयर बापत तिर्न बाँकी				रु.लाख	x	
	(ङ) अन्य				रु.लाख	८५।४७	
	(२) संभावित दायित्व (Contingent Liability) :				रु.लाख	x	
	(क) मुद्दा मामिला				रु.लाख	x	
	(ख) धन जमानी				रु.लाख	x	
	(ग) अन्य				रु.लाख	x	

१	संस्थाको नाम : नेपाल पारवहन तथा गोदाम व्यवस्था कम्पनी लि.	
	ठेगाना : अरनिको मार्ग, वत्तीसपुतली, काठमाण्डौ । टेलिफोन नं. : ४४६०५६४, ४४६८४२१ फ्याक्स नं. : १४४६४३६१ email : ntw@ntc.net.np	सम्पर्क कार्यालय: अरनिको मार्ग, वत्तीसपुतली, काठमाण्डौ । टेलिफोन नं. : ४४६०५६४, ४४६८४२१ फ्याक्स नं. : १४४६४३६१ email : ntw@ntc.net.np Website : www.nepaltransit.com
२	गठन आदेश मिति : २०२८।०५।३० स्थापना मिति : २०२८।०५।३० संस्थापना सम्बन्धी कानून : कम्पनी ऐन, २०६३	
३	उद्देश्य : नेपालको तेश्रो मुलुकसंगको आयात तथा निर्यात व्यापारमा सहयोग पुऱ्याई नेपालको अर्थतन्त्रमा टेवा पुऱ्याउने ।	
४	पूँजी संरचना : (रु करोडमा) अधिकृत पूँजी रु. १।५ जारी पूँजी रु. १.२२ चुक्ता पूँजी रु. १.२२	
५	कारोवार संचालन सम्बन्धी ऐन : कम्पनी ऐन, २०६३	
६	सम्पर्क मन्त्रालय : वाणिज्य तथा आपूर्ति मन्त्रालय	
७	वित्तीय अवस्था : (रु लाखमा) (क) नाफा/नोक्सान आ.व. २०६९/७० को खुद नाफा/नोक्सान रु. : २५६ आ.व. २०६९/७० सम्मको सञ्चित नाफा/नोक्सान रु. : १३५४ (ख) खुद सम्पत्ति (Networth) रु. : १५१३ (ग) नेपाल सरकारलाई बुझाउनु पर्ने ऋणको साँवा व्याज : जम्मा भाका नाघेको साँवा रकम रु. : साँवा रकम रु. : व्याज रकम रु. : व्याज रकम रु. : (घ) बैंक तथा वित्तीय संस्थालाई बुझाउनु पर्ने ऋणको साँवा व्याज : साँवा रकम रु. : व्याज रकम रु. : (ङ) संस्थाले गरेको लगानी : ऋण लगानी रकम रु. : शेयर लगानी रकम रु. : ४४ अन्य लगानी रकम रु. : ३२५ (च) नेपाल सरकारलाई तिर्न बाँकी लाभांस रकम रु. : (छ) नेपाल सरकारलाई तिर्न बाँकी राजस्व रकम रु. (२०७० असार सम्मको) आयकर रु. : रोयल्टी रु. : अन्तः शुल्क रु. : अन्य रु. : मू.अ.कर रु. : जम्मा रु. : (ज) अन्तिम लेखापरीक्षण भएको आर्थिक वर्ष : (झ) फछ्यौट गर्न बाँकी कूल बेरुजु रकम रु. : (ञ) आ.व. २०६९/७० मा भएको बेरुजु फछ्यौट रकम रु. : (ट) कर्मचारी अवकास दायित्व : कोषको व्यवस्था गरिएको रकम रु. : ३२५ कोषको व्यवस्था नगरिएको रकम रु. : २०८	
८	कर्मचारी संख्या : स्थाई ४३ अस्थाई करार ६६ अन्य जम्मा १०९	
९	वर्तमानमा भैरहेका मुख्य कार्य तथा भविष्यको कार्ययोजनाको छोटकरी विवरण : क. क्लियरिङ तथा फरवार्डिङ ख. गोदाम संचालन ग. अण्डरटेकिङ सेवा	

नेपाल पारवहन तथा गोदाम व्यवस्था कम्पनी लि.

वित्तीय तथा भौतिक लक्ष्य प्रगति विवरण

क्र. सं.	विवरण	ईकाई	२०६९/७०		२०७०/७१		२०७१/७२
			वास्तविक	लक्ष्य प्राप्ति प्रतिशत	लक्ष्य	प्रगति अनुमान	लक्ष्य
१	सेवा						
	(क) गोदाम क्षमता	मे.टन	२४,०००	१००	२,४००	२,४००	२,४००
	(ख) गोदाम सेवा उपलब्ध	मे.टन	२२,०००		१,९००	२,१००	१,९००
	(ग) गोदाम क्षमता प्रयोग	प्रतिशत					
	(घ) क्लियरिंग फर्वाडिंग सेवा	रु. करोड	५२१		५००	६४९	५७०
	(ङ) अण्डरटेकिंग सेवा	रु. करोड	१,४०८		१,२५०	१,५७०	१,२५०
	(च) ग्राहक	संख्या					
	(छ)						
२	जिन्सी मौज्दात (अन्तिम)	रु. लाख					
३	कर्मचारी/कामदार						
	(क) कर्मचारी (कार्यरत)	संख्या	१०९		१०९	१०९	१०९
	प्राविधिक	संख्या					
	अप्राविधिक	संख्या					
	स्थायीतर्फ	संख्या	४३		४३	४३	४३
	अधिकृत तह	संख्या					
	सहायक तह	संख्या					
	अस्थायी तर्फ	संख्या					
	अधिकृत तह	संख्या					
	सहायक तह	संख्या					
	ज्यालादारी तर्फ	संख्या					
	अधिकृत तह	संख्या					
	सहायक तह	संख्या					
	करार तर्फ	संख्या	६६		६६	६६	६६
	अधिकृत तह	संख्या					
	सहायक तह	संख्या					
	(ख) कामदार	संख्या					
	स्थायी	संख्या					
	अस्थायी	संख्या					
	ज्यालादारी/करार	संख्या					
	(ग) संचालक समिति	संख्या	७		७	७	७
४	डिलर/विक्रेता	संख्या					

नेपाल पारवहन तथा गोदाम व्यवस्था कम्पनी लि.

वित्तीय तथा भौतिक लक्ष्य प्रगति विवरण

क्र. सं.	विवरण	ईकाई	२०६९/७०		२०७०/७१		२०७१/७२
			वास्तविक	लक्ष्य प्राप्ति प्रतिशत	लक्ष्य	प्रगति अनुमान	लक्ष्य
	वित्तीय विवरण						
१	कूल संचालन आय	रु लाख	५९२		५८२	७०७	६४६
२	कूल संचालन लागत	रु लाख	५०९		५६२	६३३	६४२
३	संचालन नाफा/नोक्सान	रु लाख	८३		२०	७४	४
४	अन्य आय	रु लाख	१७३		१६०	१५०	१४०
५	खुद नाफा/नोक्सान (आयकर र वोनस व्यवस्था पछि)	रु लाख	२५६		११७	२२४	१४४
६	प्रशासकीय खर्च	रु लाख	३२२		४९१	४५९	५५५
७	ह्रास कटौती	रु लाख	१०		१८	१३	१५
८	अपलेखन खर्च	रु लाख					
९	व्याज खर्च	रु लाख					
१०	व्यवस्था वापतको खर्च	रु लाख	१३८		६३	१२१	५७
११	कूल स्थिर खर्च	रु लाख	४७०		५७२	५८९	६२७
१२	खुद स्थिर सम्पत्ति	रु लाख	७५		६७	७३	८७
१३	निर्माणधीन सम्पत्ति	रु लाख					
१४	लगानी	रु लाख	३६९		४३५	४३९	४८५
१५	चालु सम्पत्ति	रु लाख	१,०४४		४,३००	२,२८७	२,२०५
१६	चालु दायित्व	रु लाख	७८९		४००	४७४	४००
१७	चालु पूँजी	रु लाख	२५५		३,९००	१,८१३	१,८०५
१८	अपलेखन बाँकी खर्च	रु लाख					
१९	संचित घाटा	रु लाख					
२०	खुद पूँजी लगानी	रु लाख	३३०		३,९६७	१,८८६	१,८९२
२१	नेट वर्थ	रु लाख	१,५१३		१,४९९	१,७३७	१,८४२
२२	शेयर पूँजी	रु लाख	१२२		१२२	१२२	१२२
२३	पूँजीगत अनुदान	रु लाख	१३		१,७५७	१,३७३	१,३७३
२४	संचित मुनाफा	रु लाख	१,३५४		१,३४०	१,५७८	१,६८३
२५	साधारण जगेडा	रु लाख	३७		३७	३७	३७
२६	शेयर होल्डर कोष	रु लाख	१,५२६		३,२५६	३,११०	३,२१५
२७	दीर्घकालिन ऋण	रु लाख	३४८		३४०	३४०	३३२
२८	अल्पकालिन ऋण	रु लाख					
२९	भुक्तान अवधि नाघेको ऋणको किस्ता	रु लाख					
३०	अन्तिम आसामी बाँकी	रु लाख					
३१	कर्मचारी उपदान कोष	रु लाख					

नेपाल पारवहन तथा गोदाम व्यवस्था कम्पनी लि.

वित्तीय तथा भौतिक लक्ष्य प्रगति विवरण

क्र. सं.	विवरण	ईकाई	२०६९/७०		२०७०/७१		२०७१/७२
			वास्तविक	लक्ष्य प्राप्ति प्रतिशत	लक्ष्य	प्रगति अनुमान	लक्ष्य
	वित्तीय सूचकाङ्क						
१	विक्रीको प्रतिफल	प्रतिशत	४३३२		२०१०	३१६८	५१७२
२	ओभर अल सञ्चालन नाफा	प्रतिशत	३६०		०१५०	११९३	०११०
३	इक्विटीको प्रतिफल	प्रतिशत	१६१७		३१५९	७२०	४१७८
४	संचालन खर्च/कूल संचालन आय	प्रतिशत					
५	डेब्ट इक्विटी	अनुपात	३६७		१०१५	८१२	१०१७
६	डेब्ट कभरेज रेसियो	अनुपात	३६७		१०१५	८१२	१०१७
७	चालू सम्पत्ति/चालू दायित्व	अनुपात	३६७		१०१५	८१२	१०१७
८	तरलता (Quick Ratio)	अनुपात	३६७		१०१५	८१२	१०१७
९	स्थिर सम्पत्ति टर्नओभर	अनुपात	७८९		८६९	९६८	७४३
१०	मौज्दात टर्नओभर	अनुपात					
११	आसामी टर्नओभर	अनुपात					
१२	औसत आसामी असूली	दिन					
१३	कर्मचारी उत्पादकत्व (कूल संचालन आयमा)	रु. लाख	५१४३		४८९	६४८	५१५
१४	प्रशासकीय सिरोभार	प्रतिशत	५४६३		८४३६	६४९२	८५१९
१५	कामदार उत्पादकत्व (कूल उत्पादनमा)						
१६	क्लियरिङ्ग फरवार्डिङ्ग सेवा/अण्डरटेकिङ्ग	प्रतिशत	३७००		४०१००	४१३३	४०१००
१७	पार बिन्दु (BEP)						
	(क) परिमाणमा						
	(ख) मूल्यमा	रु. लाख					
	अनुदान, ऋण तथा दायित्व						
१	अनुदान प्राप्त	रु. लाख					
	(क) नेपाल सरकारबाट	रु. लाख					
	(ख) वैदेशिक दाताबाट	रु. लाख					
२	ऋण	रु. लाख					
	नेपाल सरकारतर्फ	रु. लाख					
	(क) प्राप्त ऋण रकम	रु. लाख	३४८				
	(ख) चुक्ता गरेको ऋण रकम	रु. लाख					
	बैंक तथा वित्तीय संस्था तर्फ	रु. लाख					
	(क) प्राप्त ऋण रकम	रु. लाख					
	(ख) चुक्ता गरेको ऋण रकम	रु. लाख					
	वैदेशिक दातातर्फ	रु. लाख					
	(क) प्राप्त ऋण रकम	रु. लाख					
	(ख) चुक्ता गरेको ऋण रकम	रु. लाख					
	अन्य तर्फ	रु. लाख					
	(क) प्राप्त रकम	रु. लाख					
	(ख) चुक्ता गरेको रकम	रु. लाख					
३	ऋण तथा दायित्व बाँकी रकम	रु. लाख					
	(क) नेपाल सरकारलाई	रु. लाख	३४८		३४०	३४०	३३२
	(ख) बैंक तथा वित्तीय संस्थालाई	रु. लाख					
	(ग) वैदेशिक दातालाई	रु. लाख					
	(घ) अन्यलाई	रु. लाख					

नेपाल पारवहन तथा गोदाम व्यवस्था कम्पनी लि.

वित्तीय तथा भौतिक लक्ष्य प्रगति विवरण

क्र. सं.	विवरण	ईकाई	२०६९/७०		२०७०/७१		२०७१/७२
			वास्तविक	लक्ष्य प्राप्ति प्रतिशत	लक्ष्य	प्रगति अनुमान	लक्ष्य
४	नेपाल सरकारलाई बुझाएको	रु. लाख					
	(क) साँवा	रु. लाख					
	(ख) व्याज	रु. लाख					
	(ग) रोयल्टी	रु. लाख					
	(घ) लाभांस	रु. लाख					
	(ङ) आयकर	रु. लाख	१३१		१००	१००	१००
	(च) मूल्य अभिवृद्धि कर (VAT)	रु. लाख	६०				
	(छ) अन्तः शुल्क	रु. लाख					
	(ज) अन्य	रु. लाख					
५	नेपाल सरकारलाई बुझाउन बाँकी	रु. लाख					
	(क) साँवा	रु. लाख					
	(ख) व्याज	रु. लाख					
	(ग) रोयल्टी	रु. लाख					
	(घ) लाभांस	रु. लाख					
	(ङ) आयकर	रु. लाख					
	(च) मूल्य अभिवृद्धि कर (VAT)	रु. लाख					
	(छ) अन्तः शुल्क	रु. लाख					
	(ज) अन्य	रु. लाख					
६	शेयर स्वामित्व	रु. लाख					
	नेपाल सरकार	रु. लाख					
	संस्थान	रु. लाख					
	निजी क्षेत्र	रु. लाख					
७	विविध						
	विदेशी मुद्रा	अ. डलर					
	(क) आयातमा खर्च भएको परिवर्त्य विदेशी मुद्रा	डलर लाख					
	(ख) निर्यातबाट आर्जित परिवर्त्य विदेशी मुद्रा	डलर लाख					
८	कोष व्यवस्था नभएका र संभावित (Contingent) दायित्व				इकाई	आ.व. २०६९/७०	
	(१) कोष व्यवस्था नभएको दायित्व :					२०८	
	(क) उपदान/निवृत्तिभरण				रु.लाख	१४०	
	(ख) संचयकोष				रु.लाख		
	(ग) संचित विदा				रु.लाख	६८	
	(घ) शेयर बापत तिन बाँकी				रु.लाख		
	(ङ) अन्य				रु.लाख		
	(२) संभावित दायित्व (Contingent Liability) :				रु.लाख		
	(क) मुद्दा मामिला				रु.लाख		
	(ख) धन जमानी				रु.लाख		
	(ग) अन्य				रु.लाख		

१	संस्थाको नाम : नेपाल इन्जिनियरीङ्ग कन्सल्टेन्सी सेवा केन्द्र लि.	
	ठेगाना : बुद्धनगर, काठमाडौं । टेलिफोन नं. : ०१(६९११९२७) फ्याक्स नं. : email :	सम्पर्क कार्यालय: टेलिफोन नं. : फ्याक्स नं. : email : Website :
२	गठन आदेश मिति : २०४३।१।१० स्थापना मिति : २०४४।३।१५ संस्थापना सम्बन्धी कानून : कम्पनी ऐन, २०२१	
३	उद्देश्य : इन्जिनियरीङ्ग पक्षसग सम्बन्धित कुनै पनि विषयको आर्थिक एव प्राविधिक विषयमा अध्ययन अनुसन्धान तथा सर्भेक्षण गरी नेपाल सरकार, संगठित संघ संस्थान, व्यक्ति विशेष आदिको लागि उच्चस्तरीय परामर्श सेवा प्रदान गरी मुलुकको आर्थिक विकासमा टेवा पुऱ्याउने ।	
४	पूँजी संरचना : (रु. करोडमा) अधिकृत पूँजी रु. १।२५ जारी पूँजी रु. १ चुक्ता पूँजी रु. ०।७२	
५	कारोवार संचालन सम्बन्धी ऐन : कम्पनी ऐन	
६	सम्पर्क मन्त्रालय : भौतिक योजना, निर्माण तथा यातायात व्यवस्था मन्त्रालय	
७	वित्तीय अवस्था : (रु.लाखमा) (क) नाफा/नोक्सान आ.व. २०६९।७० को खुद नम्फन/नोक्सान रु. : आ.व. २०६९।७० सम्मको सञ्चित नाफा/नोक्सान रु. : (ख) खुद सम्पत्ति (Networth) रु. : १२४.९९ (ग) नेपाल सरकारलाई बुझाउनु पर्ने ऋणको साँवा व्याज : जम्मा भाका नाघेको साँवा रकम रु. : छैन । साँवा रकम रु. : छैन । व्याज रकम रु. : छैन । व्याज रकम रु. : छैन । (घ) बैंक तथा वित्तीय संस्थालाई बुझाउनु पर्ने ऋणको साँवा व्याज : साँवा रकम रु. : व्याज रकम रु. : (ङ) संस्थाले गरेको लगानी : ऋण लगानी रकम रु. : शेयर लगानी रकम रु. : अन्य लगानी रकम रु. : (च) नेपाल सरकारलाई तिर्न बाँकी लाभांस रकम रु. : (छ) नेपाल सरकारलाई तिर्न बाँकी राजस्व रकम रु. (२०७० असार सम्मको) आयकर रु. : रोयल्टी रु. : अन्तः शुल्क रु. : अन्य रु. : मू.अ.कर रु. : जम्मा रु. : (ज) अन्तिम लेखापरीक्षण भएको आर्थिक वर्ष : २०६६।६७ (झ) फछ्यौट गर्न बाँकी कूल बेरुजु रकम रु. : (ञ) आ.व. २०६९।७० मा भएको बेरुजु फछ्यौट रकम रु. : (ट) कर्मचारी अवकास दायित्व : कोषको व्यवस्था गरिएको रकम रु. : कोषको व्यवस्था नगरिएको रकम रु. :	
८	कर्मचारी संख्या : स्थाई ९ अस्थाई करार ३ अन्य जम्मा १२	
९	वर्तमानमा भैरहेका मुख्य मुख्य कार्य तथा भविष्यको कार्ययोजनाको छोटकरी विवरण : क) विगत ६-७ वर्षदेखि कुनै पनि कार्यका लागि माग नभएको हुँदा कुनै पनि कार्य संचालन हुन नसकेको ।	

नेपाल इन्जिनियरीङ्ग कन्सल्टेन्सी सेवा केन्द्र लि.

वित्तीय तथा भौतिक लक्ष्य प्रगति विवरण

क. सं.	विवरण	ईकाई	२०६८/६९		२०६९/७०		२०७०/७१
			वास्तविक	लक्ष्य प्राप्ति प्रतिशत	लक्ष्य	प्रगति अनुमान	लक्ष्य
१	सेवा : परामर्श सेवा						
	(क) सम्पन्न	संख्या					
	(ख) कार्य भैरहेको	संख्या					
	(ग) नयाँ कार्य	संख्या					
	(घ)						
२	जिन्सी मौज्दात (अन्तिम)	रु. लाख					
३	कर्मचारी/कामदार						
	(क) कर्मचारी (कार्यरत)	संख्या					
	प्राविधिक	संख्या					
	अप्राविधिक	संख्या					
	स्थायीतर्फ	संख्या					
	अधिकृत तह	संख्या					
	सहायक तह	संख्या					
	अस्थायी तर्फ	संख्या					
	अधिकृत तह	संख्या					
	सहायक तह	संख्या					
	ज्यालादारी तर्फ	संख्या					
	अधिकृत तह	संख्या					
	सहायक तह	संख्या					
	करार तर्फ	संख्या					
	अधिकृत तह	संख्या					
	सहायक तह	संख्या					
	(ख) कामदार	संख्या					
	स्थायी	संख्या					
	अस्थायी	संख्या					
	ज्यालादारी/करार	संख्या					
	(ग) संचालक समिति	संख्या					
४	डिलर/विक्रेता	संख्या					

नेपाल इन्जिनियरीङ्ग कन्सल्टेन्सी सेवा केन्द्र लि.

वित्तीय तथा भौतिक लक्ष्य प्रगति विवरण

क. सं.	विवरण	ईकाई	२०६८/६९		२०६९/७०		२०७०/७१
			वास्तविक	लक्ष्य प्राप्ति प्रतिशत	लक्ष्य	प्रगति अनुमान	लक्ष्य
	वित्तीय विवरण						
१	कूल संचालन आय	रु लाख					
२	कूल संचालन लागत	रु लाख					
३	संचालन नाफा/नोक्सान	रु लाख					
४	अन्य आय	रु लाख					
५	खुद नाफा/नोक्सान (आयकर र बोनस व्यवस्था पछि)	रु लाख					
६	प्रशासकीय खर्च	रु लाख					
७	ह्रास कटौती	रु लाख					
८	अपलेखन खर्च	रु लाख					
९	व्याज खर्च	रु लाख					
१०	व्यवस्था बापतको खर्च	रु लाख					
११	कूल स्थिर खर्च	रु लाख					
१२	खुद स्थिर सम्पत्ति	रु लाख					
१३	निर्माणधीन सम्पत्ति	रु लाख					
१४	लगानी	रु लाख					
१५	चालु सम्पत्ति	रु लाख					
१६	चालु दायित्व	रु लाख					
१७	चालु पूँजि	रु लाख					
१८	अपलेखन बाँकी खर्च	रु लाख					
१९	संचित घाटा	रु लाख					
२०	खुद पूँजि लगानी	रु लाख					
२१	नेट बर्थ	रु लाख					
२२	शेयर पूँजी	रु लाख					
२३	पूँजीगत अनुदान	रु लाख					
२४	संचित मुनाफा	रु लाख					
२५	साधारण जगेडा	रु लाख					
२६	शेयर होल्डर कोष	रु लाख					
२७	दीर्घकालिन ऋण	रु लाख					
२८	अल्पकालिन ऋण	रु लाख					
२९	भुक्तान अवधि नाघेको ऋणको किस्ता	रु लाख					
३०	अन्तिम आसामी बाँकी	रु लाख					

नेपाल इन्जिनियरीङ्ग कन्सल्टेन्सी सेवा केन्द्र लि.

वित्तीय तथा भौतिक लक्ष्य प्रगति विवरण

क. सं.	विवरण	ईकाई	२०६८/६९		२०६९/७०		२०७०/७१
			वास्तविक	लक्ष्य प्राप्ति प्रतिशत	लक्ष्य	प्रगति अनुमान	लक्ष्य
	वित्तीय सूचकाङ्क						
१	विक्रीको प्रतिफल	प्रतिशत					
२	ओभर अल सञ्चालन नाफा	प्रतिशत					
३	इक्विटीको प्रतिफल	प्रतिशत					
४	सञ्चालन खर्च/कूल सञ्चालन आय	प्रतिशत					
५	डेब्ट इक्विटी	अनुपात					
६	डेब्ट कभरेज रेसियो	अनुपात					
७	चालू सम्पत्ति/चालू दायित्व	अनुपात					
८	तरलता (Quick Ratio)	अनुपात					
९	स्थिर सम्पत्ति टर्नओभर	अनुपात					
१०	मौज्दात टर्नओभर	अनुपात					
११	आसामी टर्नओभर	अनुपात					
१२	औसत आसामी असूली	दिन					
१३	कर्मचारी उत्पादकत्व (कूल सञ्चालन आयमा)	रु. लाख					
१४	प्रशासकीय सिरोभार	प्रतिशत					
१५	कामदार उत्पादकत्व (कूल उत्पादनमा)						
१६	पार बिन्दु (BEP)						
	(क) परिमाणमा						
	(ख) मूल्यमा	रु. लाख					
	अनुदान, ऋण तथा दायित्व						
१	अनुदान प्राप्त	रु. लाख					
	(क) नेपाल सरकारबाट	रु. लाख					
	(ख) वैदेशिक दाताबाट	रु. लाख					
२	ऋण	रु. लाख					
	नेपाल सरकारतर्फ	रु. लाख					
	(क) प्राप्त ऋण रकम	रु. लाख					
	(ख) चुक्ता गरेको ऋण रकम	रु. लाख					
	बैंक तथा वित्तीय संस्था तर्फ	रु. लाख					
	(क) प्राप्त ऋण रकम	रु. लाख					
	(ख) चुक्ता गरेको ऋण रकम	रु. लाख					
	वैदेशिक दातातर्फ	रु. लाख					
	(क) प्राप्त ऋण रकम	रु. लाख					
	(ख) चुक्ता ऋण रकम	रु. लाख					
	अन्य तर्फ	रु. लाख					
	(क) प्राप्त रकम	रु. लाख					
	(ख) चुक्ता गरेको रकम	रु. लाख					
३	ऋण तथा दायित्व बाँकी रकम	रु. लाख					
	(क) नेपाल सरकारलाई	रु. लाख					
	(ख) बैंक तथा वित्तीय संस्थालाई	रु. लाख					
	(ग) वैदेशिक दातालाई	रु. लाख					
	(घ) अन्यलाई	रु. लाख					

नेपाल इन्जिनियरीङ्ग कन्सल्टेन्सी सेवा केन्द्र लि.

वित्तीय तथा भौतिक लक्ष्य प्रगति विवरण

क. सं.	विवरण	ईकाई	२०६८/६९		२०६९/७०		२०७०/७१
			वास्तविक	लक्ष्य प्राप्ति प्रतिशत	लक्ष्य	प्रगति अनुमान	लक्ष्य
४	नेपाल सरकारलाई बुझाएको	रु. लाख					
	(क) साँवा	रु. लाख					
	(ख) व्याज	रु. लाख					
	(ग) रोयल्टी	रु. लाख					
	(घ) लाभांस	रु. लाख					
	(ङ) आयकर	रु. लाख					
	(च) मूल्य अभिवृद्धि कर (VAT)	रु. लाख					
	(छ) अन्तः शुल्क	रु. लाख					
	(ज) अन्य	रु. लाख					
५	नेपाल सरकारलाई बुझाउन बाँकी	रु. लाख					
	(क) साँवा	रु. लाख					
	(ख) व्याज	रु. लाख					
	(ग) रोयल्टी	रु. लाख					
	(घ) लाभांस	रु. लाख					
	(ङ) आयकर	रु. लाख					
	(च) मूल्य अभिवृद्धि कर (VAT)	रु. लाख					
	(छ) अन्तः शुल्क	रु. लाख					
	(ज) अन्य	रु. लाख					
६	शेयर स्वामित्व	रु. लाख	७२.२३				
	नेपाल सरकार	रु. लाख	४९.६६				
	संस्थान	रु. लाख	३०.५७				
	निजी क्षेत्र	रु. लाख					
७	विविध						
	विदेशी मुद्रा	अ. डलर					
	(क) आयातमा खर्च भएको परिवर्त्य विदेशी मुद्रा	डलर लाख					
	(ख) निर्यातबाट आर्जित परिवर्त्य विदेशी मुद्रा	डलर लाख					
८	कोष व्यवस्था नभएका र संभावित (Contingent) दायित्व				इकाई	आ.व. ०६८/६९	
	(१) कोष व्यवस्था नभएको दायित्व :						
	(क) उपदान/निवृत्तिभरण				रु.लाख		
	(ख) संचयकोष				रु.लाख		
	(ग) संचित विदा				रु.लाख		
	(घ) शेयर बापत तिर्न बाँकी				रु.लाख		
	(ङ) अन्य				रु.लाख		
	(२) संभावित दायित्व (Contingent Liability) :				रु.लाख		
	(क) मुद्दा मामिला				रु.लाख		
	(ख) धन जमानी				रु.लाख		
	(ग) अन्य				रु.लाख		

१	संस्थाको नाम : नेपाल वायुसेवा निगम			
	ठेगाना :	पोस्ट बक्स नं.४०१	सम्पर्क कार्यालय:	नेपाल वायुसेवा निगम
	टेलिफोन नं. :	०१ ४२२०७५७	टेलिफोन नं. :	०१ ४२२०७५७
	फ्याक्स नं. :	०१ ४२२५३४८	फ्याक्स नं. :	०१ ४२२५३४८
	email :	info@nac.com.np	email :	info@nac.com.np
२	गठन आदेश मिति :	वि.सं.२०१४	Website :	www.nepalairlines.com.np
	स्थापना मिति :	१ जुलाई १९५८		
	संस्थापना सम्बन्धी कानून : नेपाल एयरलाईन्स कर्पोरेशन ऐन २०१९			
३	उद्देश्य : सुरक्षित, सूच्यवस्थित तथा उचित रूपबाट सूपय भाडामा मूलुक भित्र तथा बाहिर हवाई यातायात सेवाको व्यवस्था तथा विकास गर्ने ।			
४	पूजी संरचना :	(६.करोडमा)		
	अधिकृत पूजी रु.	३०	जारी पूजी रु.	१६
			चूक्ता पूजी रु.	१६
५	कारोबार संचालन सम्बन्धी ऐन :	नेपाल वायुसेवा निगम ऐन २०१९		
६	सम्पर्क मन्त्रालय :	पर्यटन तथा नागरिक उडडयन मन्त्रालय		
७	वित्तीय अवस्था :(रु लाखमा)			
	(क) नाफा/नोक्सान			
	आ.ब. २०६९/७० को खुद नाफा/नोक्सान रु.	:	३,१०५.२६	
	आ.ब. २०६९/७० सम्मको सञ्चित सम्पदा/नोक्सान रु. :		११,०४४.५६	
	(ख) खुद सम्पत्ति (Networth) रु.	:	-७२५२	
	(ग) नेपाल सरकारलाई बूझाउनु पर्ने ऋणको साँवा व्याज :			
	जम्मा		भाका नाघेको	
	साँवा रकम रु.	३,९९३	साँवा रकम रु.	८४५
	व्याज रकम रु.	६३९	व्याज रकम रु.	८७५
	(घ) बैंक तथा वित्तीय संस्थालाई बूझाउनु पर्ने ऋणको साँवा व्याज :			
	साँवा रकम रु.	२६,३१२	जहाज खरिद ऋण १,७८१,९०६,८४९.३१ समेत	
	व्याज रकम रु.	१,४३९		
	(ङ) संस्थाले गरेको लगानी :			
	ऋण लगानी रकम रु.			
	शेयर लगानी रकम रु.	६२	परल मुल्यमा	
	अन्य लगानी रकम रु.			
	(च) नेपाल सरकारलाई तिर्न बाँकी लाभांस रकम रु.			
	(छ) नेपाल सरकारलाई तिर्न बाँकी राजस्व रकम रु. सम्मको)			
	आयकर रु.		रोयल्टी रु.	
	अन्तः शुल्क रु.		अन्य रु.	
	मु.अ.कर रु.		जम्मा रु.	
	(ज) अन्तिम लेखापरीक्षण भएको आर्थिक वर्ष	आ व २०६९/७०		
	(झ) फछ्यौट गर्न बाँकी कुल वेरुज रकम रु.	अनमानित २५००		
	(ञ) आ.ब. २०६९/७० मा भएको वेरुज फछ्यौट रकम रु.	अनुमानित १०००		
	(ट) कर्मचारी अवकास दायित्व :			
	कोषको व्यवस्था गरिएको रकम रु.	२,०००		
	कोषको व्यवस्था नगरिएको रकम रु.	४,४६६.८२		
८	कर्मचारी संख्या :	१०७१	अस्थायी -	करार २०२
			अन्य	जम्मा १२७३
९	वर्तमानमा बैरहेका मुख्य मूख्य कार्य तथा भविष्यको कार्ययोजनाको छोटकरी विवरण :			
	संलग्न			

नेपाल वायुसेवा निगम

मुख्य कार्यहरु र लक्षित कार्ययोजना

अन्तर्राष्ट्रिय उडान

निगमको लागि दुई न्यारोबडि ए ३२०-२०० विमान फेब्रुवरी २०१५ र अप्रिल २०१५ मा सञ्चालनमा आउनेछ। यसैको साथ निगमसँग चार विमान अन्तर्राष्ट्रिय क्षेत्रको लागि हुनेछ। बोइङ्ग वी ७५७ -२०० एसीए र वी ७५७ -२०० एसीबी मा वी ७५७-२०० एसीए उडान सञ्चालनमा ल्याउँदा मूल्य प्रभावकारी नभई सञ्चालन खर्च धान्न नसकिने हुनाले यस विमानलाई २०१५ को अन्त्यमा फेज आउट गरिने योजना छ। वी ७५७ -२०० एसीबी विमान चाहिँ मर्मत सम्भार गरि उडानको लागि सञ्चालनमा ल्याइनेछ। यी विमानहरुका लागि निगमले व्यवसायीक योजना तयार गरेको छ।

आन्तरिक उडान

निगमको लागि आन्तरिक उडानमा तत्कालै तीन टिबनअट्टर विमान उपलब्ध रहेकोमा दुई विमानलाई उडानयोग्य बनाई सञ्चालनमा ल्याइने छ। साथै २०१४ को अप्रिलदेखि अक्टोबरसम्ममा चीन सरकार र नेपाल सरकारबीच सम्झौताअन्तर्गत निगमलाई दुई थान एम.ए.-६० र चार थान वाई १२ ई विमान प्राप्त हुनेछ।

यी विमानका लागि निगमले देहायको व्यावसायीक योजना तयार गरिरहेको छ :

- चीनबाट प्राप्त हुने विमानसम्बन्धि ऋणसम्झौता अन्तर्गत श्री नेपाल सरकार अर्थ मन्त्रालय र नेपाल वायुसेवा निगमबीच सहायक ऋण सम्झौता र अनुदानसम्बन्धि सम्झौता फागुन १४, २०७० गते सम्पन्न भयो।
- २०७१ साल सँगै नेपाल वायुसेवा निगममा नयाँ विमान सेवामा समावेश हुनेछ।
- चीन सरकारबाट अनुदानस्वरुप प्राप्त हुने एक एम ए ६० र एक वाई १२ ई विमान निगमलाई नेपाल सरकारको पूँजीकरण बृद्धि भै प्राप्त हुने र एक एम ए ६० र तीन वाई १२ ई सहूलियतपूर्ण ऋणमा उपलब्ध हुनेछन्। सहूलियतपूर्ण ऋणको भुक्तानी सात वर्ष पछि शुरु हुनेछ र १३ वर्षमा भुक्तानी गरिसकिनेछ। सम्झौतामा निगमका तर्फबाट महाप्रबन्धक मदन खरेलले हस्ताक्षर गर्नुभएको थियो।
- नयाँ वर्ष २०७१ सँगै नेपाल वायुसेवा निगमको इतिहासमा २६ वर्ष पछि नयाँ विमान सेवामा समावेश गरिने भएको छ। मित्र राष्ट्र चीनबाट अनुदान सहायता अन्तर्गत प्राप्त हुने दुई विमानमध्ये एक थान एम. ए.-६० वैशाख १५ गते र एक थान वाई १२ ई असार १६ गते नेपाल आइपुग्ने छन्। यसै गरी सहूलियतपूर्ण ऋणमा खरिद गरिने ४ विमान मध्ये एम.ए.-६० असोज १४ गते र तीन वटा वाई १२ ई कार्तिक १३ गते नेपाल भित्रिने छन्। एम.ए.-६० सिरिजको विमान ५६ सीट क्षमताको र वाई १२ विमान १७ सीट क्षमताको हुने छन्। यी सबै ६ वटा विमानहरु आन्तरिक उडानमा समावेश गरिने छन्। यस पछि निगमको आन्तरिक उडान निकै प्रभावपूर्ण हुने छ। ५६ सीट क्षमताका दुई वटा विमानबाट विराटनगर, भैरहवा, पोखरा, धनगढी लगायत अन्य ट्रंक रुट र पर्वतीय उडान गरिने छ भने १७ सीट क्षमताका विमानहरुबाट दुर्गम क्षेत्रमा उडान गरिने छ।

विमान दर्ता प्रक्रिया

- नयाँ निर्धारण गरिएको विमानहरूको बाहिरी आवरण (लिभेरी) को रंगरोगनको काम विमान निर्माण कम्पनीमा नै गरिने छ। सेवामा लगाइने विमानहरूको औपचारिक नाम समेत निर्धारण गरिसकिएको छ। नाम निर्धारण गरिएका ८ विमानमध्ये निगमले ल्याउन लागेका एयरबसका २ वटा विमानसमेत छन्। निगमले पूरा गर्नुपर्ने सबै प्रक्रिया पूरा गरेपछि नेपाल नागरिक उड्डयन प्राधिकरणले ८ वटै विमानलाई दर्ता नंबर दिएको हो। निगमले एयरबस २ विमान र चिनियाँ विमानका लागि दर्ता नंबर लिन प्राधिकरणमा निवेदन दिएको थियो।
- निगमले विमान निर्माण गरिरहेका युरोपेली र चिनियाँ विमान निर्माता कम्पनीलाई दर्ता नंबर पठाइसकेको छ। दर्ता अनुसार एम ए ६० दर्ताको दर्ता नंबर ९ एन-ए.के.क्यू र ९ एन-ए.के.आर हुनेछ भने वाई १२ ई मोडेलका ४ वटा विमानहरूको दर्ता नंबर ९ एन-ए.के.एस, ९ एन-ए.के.टि, ९ एन-ए.के.यू र ९ एन-ए.के.भि हुनेछन्। यसका अतिरिक्त एयसबस ए ३२०-२०० सिरिजका २ वटा विमानका दर्ता नंबर ९ एन-ए.के.डब्लु र ९ एन-ए.के.एक्स हुनेछन्। दुवै विमान सन् २०१५ को फेब्रुअरी र अप्रिलमा नेपाल आउनेछन् र दुवैबाट अन्तर्राष्ट्रिय उडान गरिने छ। यी विमानहरूको सीट क्षमता १५८ हुने छ।

समस्या र चुनौतीहरू :

ग्राउण्ड ह्याण्डलिङ

निगमले नेपाल आउने विदेशी वायुसेवा कम्पनीलाई ग्राउण्ड ह्याण्डलिङ सेवा प्रदान गर्दै आइरहेको छ। सो कार्यमा निगमले प्रशस्त लगानी गरेको छ। अन्तर्राष्ट्रिय मूल्य र मान्यतालाई ध्यानमा राखी विमानस्थलमा गरिने ग्राउण्ड ह्याण्डलिङको सम्पूर्ण जिम्मेवारी राष्ट्रिय ध्वजावाहकलाई सुम्पी सुविधायुक्त बनाइनुपर्दछ। ग्राउण्ड ह्याण्डलिङ इक्विपमेन्टमा निगमले ठूलो लगानी गरेको छ र निगमले यसको लागि थप दक्ष जनशक्ति र कदमहरू अगाडि चालेको छ।

निगमको ग्राउण्ड ह्याण्डलिङ सेवालार्इ नेपालमा सेवा प्रदान गर्न अन्तर्राष्ट्रिय विमान कम्पनीहरूको संस्था Airlines Operators Committee (AOC) ले सराहना गरेको छ। नेपालमा सञ्चालन गर्ने वायुसेवाले माघ २०७० मा नेपाल वायुसेवा निगमलाई कदर पत्र प्रदान गरिएको हो।

निगमको ग्राउण्ड ह्याण्डलिङ सेवालार्इ निगमबाट हटाएर अन्य कुनै पार्टीलाई हस्तान्तरण गरिएको खण्डमा निगमसँग रहेको कर्मचारी, भर्ना हुने नयाँ कर्मचारी तथा निगमले लगानी गरेका उपकरणहरू बेकार हुनेछन्। जुन निगमको मात्र उडान सञ्चालन गर्न आवश्यक छैन। तसर्थ ग्राउण्ड ह्याण्डलिङ सेवालार्इ कुनै पनि हालतमा निगमकै एकाधिकार स्वामित्वमा राखिरहन अत्यावश्यक छ। निगमले आफ्नो भूमिस्थ सेवालार्इ अन्तर्राष्ट्रिय स्तरको रहेको प्रमाणित गर्न IATA Safety Audit for Ground Operators (ISAGO) को प्रक्रिया शुरु गरिसकेको छ।

भंसार महसुल तथा भ्याट (VAT) कर छुट

निगमले आगामी १ वर्षको अवधिमा २ थान एम ए ६०, ४ थान वाई १२ ई जहाज तथा अन्तर्राष्ट्रिय उडानको लागि २ थान न्यारोबडि ए ३२०-२०० प्राप्त गर्ने ब्यहोरा अवगत नै छ । विगतदेखि नै निगमले आन्तरिक उडानतर्फ दुर्गम जिल्लाहरुमा जनताको सेवाको लागि ध्यान राखी उडान गरिराखेको छ । अब नयाँ आउने जहाजहरु पनि निगमले राष्ट्रिय हित र जनताको समाजिक उत्तरदायित्व निर्वाह गरी उडान गर्नेछ । यसमा पनि विशेष गरी आन्तरिक उडानमा निगमले सरकारले तोकेबमोजिमको भाडा दरमा सेवा प्रदान गर्दै आएको छ । तसर्थ नेपाल सरकारबाट भंसार महशुल तथा भ्याट (VAT) कर छुट प्राप्त भए निगमलाई ठूलो आर्थिकभार कम हुने थियो । आन्तरिक तथा अन्तर्राष्ट्रिय दुवैतर्फ व्यापक प्रतिस्पर्धाको कारण चाहेजति निगमको आय भएको छैन । यसरी आन्तरिक र अन्तर्राष्ट्रिय दुवैतर्फ जहाज थपिने हालको अवस्थामा आर्थिकभार कम गर्न भंसार महसुल छुट भए निगमलाई केही राहत हुने भएकोले भंसार तथा भ्याट (VAT) कर नेपाल सरकारबाट माफी गरिए केही राहत हुने थियो ।

निगमको अन्तर्राष्ट्रिय उडान गर्ने विमानका इन्जिन मोड्युल र पार्टपूजाहरु तथा ग्राउण्ड इक्विपमेन्ट मर्मत सम्भार गर्न नियमित रूपले विदेशमा पठाउनुपर्ने र उडानयोग्य बनाई उडानहरु सञ्चालन गर्न आवश्यक इन्जिन, पार्टपूजाहरु आयात/निर्यात गरिरहनुपर्ने र यसरी आयात/निर्यात गर्दा ठूलो धनराशीको भन्सार महसुल तिर्नु परिरहेको छ । यसबाट समयमा कार्य सम्पन्न हुन नसकेको र प्रशासनिक भ्रमेला खेप्नुपर्ने हुँदा नीतिगत निर्णय भई बोन्डेड वेरहाउसको सुविधा प्राप्त भएमा प्रकृया सरलीकरण भई उडान सञ्चालन गर्न सजिलो हुनेछ । यसका अतिरिक्त विदेशमा सामान, पार्टपूजा, इन्जिन आदि मर्मत संभार गर्दा तथा अरु व्यवसायिक सेवा खरीद गर्दा विदेशी कम्पनीहरुको आयमा TDS लाग्दा निगमले प्राप्त गर्ने वस्तु तथा सेवाको मूल्यमा वृद्धि हुन गइरहेको छ । यो विषयमा नीतिगत निर्णय गरी विदेशी पार्टीहरुले पाउने भुक्तानीमा TDS नलाग्ने व्यवस्था हुन सके निगमको खर्चमा कमी आउन सक्थ्यो ।

कर्मचारी भर्ना

निगमको नयाँ विमानको लागि पर्याप्त कर्मचारी चाहिएको खण्डमा र निगमका अवकाश पाउने कर्मचारी संख्याको ठाउँमा नयाँ कर्मचारीको आपूर्ति गर्न निगमले तीन सय कर्मचारीहरु विभिन्न विभाग तह र उडान सेवाहरुको लागि कर्मचारी भर्ना गरिएको छ । यसले आगामी वर्षदेखि सञ्चालनमा आउने निगमका लागि ६ थान आन्तरिक र २ थान अन्तर्राष्ट्रियका लागि विमानको काम कार्यहरुमा सहयोग पुऱ्याउने छ । यी कर्मचारीहरुलाई अभै दक्ष बनाउन निगमले विभिन्न तालिम तथा प्रशिक्षण दिइरहेको जसले निगमको उत्थान र भविष्यको लागि सहयोग हुनेछ ।

जेट ह्याङ्गर

जेट विमानको मर्मत तथा सम्भारको लागि त्रिभुवन अन्तर्राष्ट्रिय विमानस्थलमा नयाँ प्रविधिको जेट ह्याङ्गर तथा कार्यशालाको निर्माण गर्ने सरकारको निर्णय हालसम्म सुरुवात हुनसकेको छैन । यसको अभावमा अन्य देशहरुमा विभिन्न अन्तर्राष्ट्रिय कम्पनीहरूसँग मर्मत तथा सम्भारको लागि सन् १९८७ देखि पठाउनुपरेको छ । यसो पठाउँदा निगमको लागि खर्चिलो सावित हुने गरेको छ । निगमले अब खरिद गर्ने जहाजहरु घरेलु ह्याङ्गर तथा कार्यशालामा निर्माण गर्न पाए कम खर्चिलो हुनेछ । यसको लागि जेट ह्याङ्गर निर्माण छिटो हुन अति जरुरी छ ।

निष्कर्ष : अतः निगममा आगामी एक वर्षभित्र भण्डै छवीस वर्षको अन्तरालमा आठ थान जहाज थपिने भएको छ । यसले आगामी वर्षहरुमा राष्ट्रिय ध्वजावाहकलाई एकपटक फेरि राम्रो सञ्चालनमा ल्याउन अवसर प्रदान गर्नेछ । अवका दिनहरुमा निगम राम्ररी सञ्चालन गर्न

निगमले यी जहाजहरु समावेश गरी दश वर्षे व्यवसायिक कार्ययोजना तयार गरिरहेको छ र निगम भविष्यमा नेपाल सरकारका नीति र ऐनले पनि निगमलाई अझ सहयोग पुगे, यो संस्था अझै अगाडि बढ्ने छ ।

नेपाल वायुसेवा निगम
वित्तीय तथा भौतिक लक्ष्य प्रगति विवरण

क्र. सं.	विवरण	ईकाई	२०६९/७०		२०७०/७१		२०७१/७२
			वास्तविक	लक्ष्य प्राप्ति प्रतिशत	लक्ष्य	प्रगति अनुमान	लक्ष्य
१	कुल क्षमता						
	(क) आन्तरिक (टन किलोमीटर)	लाख	७		१५		
	(ख) बाह्य (टन किलोमीटर)	लाख	८५२		१,०८३		
	(ग) आन्तरिक (यात्रु सिट संख्या)	हजार	९३		८०		
	(घ) बाह्य (यात्रु सिट संख्या)	हजार	२२०		२७७		
	(ड)						
२	उपयोग (विक्री)						
	(क) आन्तरिक (टन किलोमीटर)	लाख	६	८३%	२,१०	१४%	
	(ख) बाह्य (टन किलोमीटर)	लाख	६९२	८१%	६५४	६०%	
	(ग) आन्तरिक (यात्रु संख्या)	हजार	४१	४४%	२०	२४%	
	(घ) बाह्य (यात्रु संख्या)	हजार	२१३	९७%	१८५	६७%	
	(ड)						
३	जिन्सी मौज्जात (अन्तिम)	रु.लाख					
४	कर्मचारी / कामदार						
	(क) कर्मचारी (कार्यरत)	संख्या	१,२७३		१,३२०		
	प्राविधिक	संख्या	४६५		४६४		
	अप्राविधिक	संख्या	८०८		८५६		
	स्थायीतर्फ	संख्या	१,०७१		१,१०९		
	अधिकृत तह	संख्या	४८०		४७१		
	सहायक तह	संख्या	५९१		६३८		
	अस्थायी तर्फ	संख्या	-		-		
	अधिकृत तह	संख्या	-		-		
	सहायक तह	संख्या	-		-		
	ज्यालादारी तर्फ	संख्या	-		-		
	अधिकृत तह	संख्या	-		-		
	सहायक तह	संख्या	-		-		
	करार तर्फ	संख्या	२०२		२११		
	अधिकृत तह	संख्या	१५		१४		
	सहायक तह	संख्या	१८७		१९७		
	(ख) कामदार	संख्या	-		-		
	स्थायी	संख्या	-		-		
	अस्थायी	संख्या	-		-		
	ज्यालादारी / करार	संख्या	-		-		
	(ग) संचालक समिति	संख्या	७		७		
	(घ) बाह्य स्टेशनका स्थानीय	संख्या	११		११		
५	डिलर/विक्रेता	संख्या	२२१		२२१		

नेपाल वायुसेवा निगम
वित्तीय तथा भौतिक लक्ष्य प्रगति विवरण

क्र. सं.	विवरण	ईकाई	२०६९/७०		२०७०/७१		२०७१/७२
			वास्तविक	लक्ष्य प्राप्ति प्रतिशत	लक्ष्य	प्रगति अनुमान	लक्ष्य
	वित्तीय विवरण						
१	कूल संचालन आय	रु.लाख	६८,३६८.४०	९१%	७७,२२६.००		११४,६७२.००
२	कूल संचालन लागत	रु.लाख	६४,७८९.१७	९१%	७५,४९०.००		१०७,५९९.००
३	संचालन नाफा/नोक्सान	रु.लाख	३,५७९.२२	७८%	१,७३६.००		७,०८०.००
४	अन्य आय	रु.लाख	२,०००.१८	७४४%	२,२००.००		२,५३०.००
५	खुद नाफा/नोक्सान (आयकर र वोनस)	रु.लाख	३,१०५.२६	२१०%	१,७५७.००		४,१३२.००
६	प्रशासकीय खर्च	रु.लाख	१३,२८८.१९	९२%	१७,९३९.००		२,६९०.००
७	हास कटौती	रु.लाख	१,३७३.८०		१,१६८.००		८,३५३.००
८	अपलेखन खर्च	रु.लाख	-				
९	व्याज खर्च	रु.लाख	१,४३९.०६	८०%	१,५९३.००		४,१०१.००
१०	व्यवस्था वापतको खर्च	रु.लाख	४,४६६.८२				
११	कूल स्थिर खर्च	रु.लाख	२५,९१५.६७	९१%	३०,१९६.००		४३,०३६.४०
१२	खुद स्थिर सम्पत्ति	रु.लाख	२,७९५.९१		२,५३९.००		१५७,२८२.००
१३	निर्माणधीन सम्पत्ति	रु.लाख	५४.५०		५४.५०		-
१४	लगानी	रु.लाख	६१.६९		६१.६९		६१.६९
१५	चालु सम्पत्ति	रु.लाख	३८,९२७.०४		६८,०६१.००		४६,५७०.००
१६	चालु दायित्व	रु.लाख	२७,२७८.७१		३०,७८१.००		३६,१८८.००
१७	चालु पूँजि	रु.लाख	११,६४८.३३		३७,२८०.००		१०,३८२.००
१८	अपलेखन बाँकी खर्च	रु.लाख					
१९	संचित घाटा	रु.लाख	११,०४४.५६		९,२८७.००		५,१५५.००
२०	खुद पूँजि लगानी	रु.लाख	१४,४९७.००		३९,८७०.००		१६७,६६४.००
२१	नेट वर्थ	रु.लाख	(७,२५२)		२१,८८२.००		२६,०१५.००
२२	शेयर पूँजी	रु.लाख	१,६२२.८४		३१,१७०.००		३१,१७०.००
२३	पूँजीगत अनुदान	रु.लाख			२७,३७७.००		
२४	संचित मुनाफा	रु.लाख					
२५	साधारण जगेडा	रु.लाख					
२६	शेयर होल्डर कोष	रु.लाख					
२७	दीर्घकालिन ऋण	रु.लाख	२१,८१२.३४		४१,३९०.००		१४१,७१०.००
२८	अल्पकालिन ऋण	रु.लाख	८,४९३.६२		१०,६१७.००		१२,१८६.००
२९	भुक्तान अवधि नाघेको ऋणको किस्ता	रु.लाख	७२१.५५				
३०	अन्तिम आसामी बाँकी	रु.लाख	४,७०५.९२		५,९०१.००		७,९६६.००

नेपाल वायुसेवा निगम
वित्तीय तथा भौतिक लक्ष्य प्रगति विवरण

क. सं.	विवरण	ईकाई	२०६९/७०		२०७०/७१		२०७१/७२
			वास्तविक	लक्ष्य प्राप्ति प्रतिशत	लक्ष्य	प्रगति अनुमान	लक्ष्य
	वित्तीय सूचकाङ्क						
१	विक्रीको प्रतिफल	प्रतिशत	४.५४		२.२८		३.६०
२	ओभर अल सञ्चालन नाफा	प्रतिशत	५.२४		२.२५		६.१७
३	इन्भेन्ट्रीको प्रतिफल	प्रतिशत	२१.४२		४.४१		२.४६
४	सञ्चालन खर्च/कूल सञ्चालन आय	प्रतिशत	९४.७६		९७.७५		९३.८२
५	डेब्ट इन्भेन्ट्री	अनुपात	१.५०		१.०४		०.८५
६	डेब्ट कभरेज रेशियो	अनुपात	२.१६		१.१०		१.०१
७	चालू सम्पत्ति/चालू दायित्व	अनुपात	१.४३		२.२१		१.२९
८	तरलता (Quick Ratio)	अनुपात	१.०१		१.५७		०.४१
९	स्थिर सम्पत्ति टर्नओभर	अनुपात	२.६४		२.५६		२.६६
१०	मौज्दात टर्नओभर	अनुपात	५.५८		३.८८		३.६०
११	आसामी टर्नओभर	अनुपात	१४.५३		२६.६२		१४.४०
१२	औसत आसामी असूली	दिन	१५.००		१५.००		१५.००
१३	कर्मचारी उत्पादकत्व (कूल सञ्चालन आयमा)	रु.लाख					
१४	प्रशासकीय सिर्रोभार	प्रतिशत	३७.२६		१,०३३.३५		३७.९९
१५	कामदार उत्पादकत्व (कूल उत्पादनमा)						
१६	सीट फ्याक्टर	प्रतिशत					
	आन्तरिक						
	वाप्य						
१७	लोड फ्याक्टर	प्रतिशत					
	आन्तरिक						
	वाप्य						
१८	पार बिन्दु (BEP)						
	(क) परिमाणमा						
	(ख) मूल्यमा	रु.लाख	२५,९१५.६७		३०,१९६.००		४३,०३६.४०
	अनुदान, ऋण तथा दायित्व						
१	अनुदान प्राप्त	रु.लाख					
	(क) नेपाल सरकारबाट	रु.लाख	-				
	(ख) वैदेशिक दाताबाट	रु.लाख	-				
२	ऋण	रु.लाख					
	नेपाल सरकारतर्फ	रु.लाख					
	(क) प्राप्त ऋण रकम	रु.लाख	३,९९३.२७		३५,४८६.००		३५,४८६.००
	(ख) चुक्ता गरेको ऋण रकम	रु.लाख					
	बैंक तथा वित्तीय संस्था तर्फ	रु.लाख					
	(क) प्राप्त ऋण रकम	रु.लाख	११,७९३.६२		३७,३९७.००		१०३,३१९.००
	(ख) चुक्ता गरेको ऋण रकम	रु.लाख	२,७००.००				
	वैदेशिक दातातर्फ	रु.लाख					
	(क) प्राप्त ऋण रकम	रु.लाख					
	(ख) चुक्ता ऋण रकम	रु.लाख					
	अन्य तर्फ	रु.लाख					
	(क) प्राप्त रकम	रु.लाख	५००.००				
	(ख) चुक्ता गरेको रकम	रु.लाख					
३	ऋण तथा दायित्व बाँकी रकम	रु.लाख					
	(क) नेपाल सरकारलाई	रु.लाख	३,९९३.१७		३५,४८६.००	-	३५,४८६.००
	(ख) बैंक तथा वित्तीय संस्थालाई	रु.लाख	९,०९३.६२		३७,३९७.००	-	१०३,३१९.००
	(ग) वैदेशिक दातालाई	रु.लाख					
	(घ) अन्यलाई	रु.लाख					

नेपाल वायुसेवा निगम
वित्तीय तथा भौतिक लक्ष्य प्रगति विवरण

क्र. सं.	विवरण	ईकाई	२०६९/७०		२०७०/७१		२०७१/७२
			वास्तविक	लक्ष्य प्राप्ति प्रतिशत	लक्ष्य	प्रगति अनुमान	लक्ष्य
४	नेपाल सरकारलाई बुझाएको	रु.लाख					
	(क) साँवा	रु.लाख					
	(ख) व्याज	रु.लाख					
	(ग) रोयल्टी	रु.लाख					
	(घ) लाभांश	रु.लाख					
	(ङ) आयकर	रु.लाख	२,०००.००				
	(च) मूल्य अभिवृद्धि कर (VAT)	रु.लाख	२,४००.००				
	(छ) अन्तः शुल्क	रु.लाख					
	(ज) अन्य	रु.लाख					
५	नेपाल सरकारलाई बुझाउन बाँकी	रु.लाख					
	(क) साँवा	रु.लाख	३,९९३.२७				
	(ख) व्याज	रु.लाख	६३८.९२				
	(ग) रोयल्टी	रु.लाख					
	(घ) लाभांश	रु.लाख					
	(ङ) आयकर	रु.लाख					
	(च) मूल्य अभिवृद्धि कर (VAT)	रु.लाख					
	(छ) अन्तः शुल्क	रु.लाख					
	(ज) अन्य	रु.लाख					
६	शेयर स्वामित्व	रु.लाख					
	नेपाल सरकार	रु.लाख	१,६२२.८४				
	संस्थान	रु.लाख					
	निजी क्षेत्र	रु.लाख					
७	विविध						
	विदेशी मुद्रा	अ.डलर					
	(क) आयातमा खर्च भएको परिवर्त्य विदेशी	डलर लाख					
	(ख) निर्यातबाट आर्जनत परिवर्त्य विदेशी मुद्रा	डलर लाख					
८	कोष व्यवस्था नभएका र संभावित (Contingent) दायित्व				ईकाई		आ.व. ०६/७६८
	(१) कोष व्यवस्था नभएको दायित्व :						
	(क) उपदान / निवृत्तिभरण				रु.लाख		४,४६६.८२
	(ख) संचयकोष				रु.लाख		
	(ग) संचित विदा				रु.लाख		
	(घ) शेयर बापत तिर्न बाँकी				रु.लाख		
	(ङ) अन्य				रु.लाख		
	(२) संभावित दायित्व (Contingent Liability) :				रु.लाख		
	(क) मुद्दा मामिला				रु.लाख		
	(ख) धन जमानी				रु.लाख		
	(ग) अन्य				रु.लाख		

१	संस्थाको नाम : राष्ट्रिय उत्पादकत्व तथा आर्थिक विकास केन्द्र लि.	
	ठेगाना : बालाजु, काठमाडौं । टेलिफोन नं. : ४३५०५२२, ४३५०५६६ फ्याक्स नं. : ४३५०५३० email : npo.nepal@gmail.com	सम्पर्क कार्यालय: बालाजु, काठमाडौं । टेलिफोन नं. : ४३५०५२२, ४३५०५६६ फ्याक्स नं. : ४३५०५३० email : npo.nepal@gamil.com Website :
२	गठन आदेश मिति : २०४३१२२७ स्थापना मिति : २०४५१०२१०२ संस्थापना सम्बन्धी कानून : कम्पनी ऐन २०२१	
३	उद्देश्य : योजना, अनुसन्धान, परामर्श, तालिम, गोष्ठी तथा सूचना सेवाहरुको माध्यमबाट देशमा औद्योगिकरणको गतिमा तिव्रता ल्याइ तथा उत्पादकत्व अभिवृद्धि गरी राष्ट्रिय विकास प्रकृत्यामा सहभागी हुने ।	
४	पूँजी संरचना : (रु करोडमा) अधिकृत पूँजी रु. १.५ जारी पूँजी रु. १ चुक्ता पूँजी रु. ०.७९	
५	कारोवार संचालन सम्बन्धी ऐन : कम्पनी ऐन	
६	सम्पर्क मन्त्रालय : उद्योग मन्त्रालय	
७	वित्तीय अवस्था :(रु लाखमा) (क) नाफा/नोक्सान आ.व.२०६९/७० खुद नाफा/नोक्सान रु. : (73=28) आ.व. २०६९/७० सम्मको सञ्चित नाफा/नोक्सान रु. : (ख) खुद सम्पत्ति (Networth) रु. : ११६ (ग) नेपाल सरकारलाई बुझाउनु पर्ने ऋणको साँवा व्याज : X जम्मा भाका नाघेको साँवा रकम रु. : साँवा रकम रु. : व्याज रकम रु. : व्याज रकम रु. : (घ) बैंक तथा वित्तीय संस्थालाई बुझाउनु पर्ने ऋणको साँवा व्याज : साँवा रकम रु. : व्याज रकम रु. : (ङ) संस्थाले गरेको लगानी : ऋण लगानी रकम रु. : शेयर लगानी रकम रु. : 1 s/fj* 16 nfv अन्य लगानी रकम रु. : (च) नेपाल सरकारलाई तिर्न बाँकी लाभांस रकम रु. : (छ) नेपाल सरकारलाई तिर्न बाँकी राजस्व रकम रु. (२०७० असार सम्मको) X आयकर रु. : रोयल्टी रु. : अन्तः शुल्क रु. : अन्य रु. : मू.अ.कर रु. : जम्मा रु. : (ज) अन्तिम लेखापरीक्षण भएको आर्थिक वर्ष : 2063/64 sf] c]Gtd njvkl/lf) k]lta]bg tof/Lsf] qmddf /x]sf] (झ) फछ्यौट गर्न बाँकी कूल बेरुजु रकम रु. : X (ञ) आ.व. २०६६/६७ मा भएको बेरुजु फछ्यौट रकम रु. : X (ट) कर्मचारी अवकास दायित्व : कोषको व्यवस्था गरिएको रकम रु. : कोषको व्यवस्था नगरिएको रकम रु. :	
८	कर्मचारी संख्या : स्थाई १६ अस्थाई X करार X अन्य X जम्मा १६	
९	वर्तमानमा भैरहेका मुख्य मुख्य कार्य तथा भविष्यको कार्ययोजनाको छोटकरी विवरण : नेपालभित्र र एसिया प्यासिफिक क्षेत्रमा विभिन्न उद्योग, व्यापार, व्यवसायको संस्थागत विकास व्यवस्थापन एवं सञ्चालन गरी द्रुततर औद्योगिकीकरण र उत्पादकत्व अभिवृद्धिमा सघाउ पुर्याउने ।	

राष्ट्रीय उत्पादकत्व तथा आर्थिक विकास केन्द्र लि.

वित्तीय तथा भौतिक लक्ष्य प्रगति विवरण

क. सं.	विवरण	ईकाई	२०६९/७०		२०७०/७१		२०७१/७२
			वास्तविक	लक्ष्य प्राप्ति प्रतिशत	लक्ष्य	प्रगति अनुमान	लक्ष्य
१	कार्य विवरण						
	(क) प्रोजेक्ट स्टडी	संख्या	-	-	५	३	४
	(ख) सेमिनार ट्रेनिङ्ग	संख्या	-	-	१०	५	६
	(ग) उत्पादकत्व अभिवृद्धि कार्यक्रम	संख्या	२	१००/००	३	३	४
	(घ) ए.पि.ओ. फर्म शुल्क	संख्या	-	-	-	-	-
	(ङ) अध्ययन ट्रेनिङ्ग भिसा शुल्क	रु.लाख	-	-	-	-	-
	(च) उत्पादकत्व परिषद् बैठक		-	-	२	२	२
२	जिन्सी मौज्जात (अन्तिम)	रु. लाख					
३	कर्मचारी/कामदार						
	(क) कर्मचारी (कार्यरत)	संख्या	१६		१६		१६
	प्राविधिक	संख्या					
	अप्राविधिक	संख्या					
	स्थायीतर्फ	संख्या	१६/००		१६/००		१६/००
	अधिकृत तह	संख्या	७		७		७
	सहायक तह	संख्या	९		९		९
	अस्थायी तर्फ	संख्या					
	अधिकृत तह	संख्या					
	सहायक तह	संख्या					
	ज्यालादारी तर्फ	संख्या					
	अधिकृत तह	संख्या					
	सहायक तह	संख्या					
	करार तर्फ	संख्या					
	अधिकृत तह	संख्या					
	सहायक तह	संख्या					
	(ख) कामदार	संख्या					
	स्थायी	संख्या					
	अस्थायी	संख्या					
	ज्यालादारी/करार	संख्या					
	(ग) संचालक समिति	संख्या	५		५		५
४	डिलर/विक्रेता	संख्या					

राष्ट्रीय उत्पादकत्व तथा आर्थिक विकास केन्द्र लि.

वित्तीय तथा भौतिक लक्ष्य प्रगति विवरण

क्र. सं.	विवरण	ईकाई	२०६९/७०		२०७०/७१		२०७१/७२
			वास्तविक	लक्ष्य प्राप्ति प्रतिशत	लक्ष्य	प्रगति अनुमान	लक्ष्य
	वित्तीय विवरण						
१	कूल संचालन आय	रु लाख	९०६		७५२	५१००	६५१००
२	कूल संचालन लागत	रु लाख	८२९८		१११२	१००	१०५
३	संचालन नाफा/नोक्सान	रु लाख	(७३९२)		(३६००)	(९५००)	(४०)
४	अन्य आय	रु लाख	०६४		९५	४३००	२१००
५	खुद नाफा/नोक्सान (आयकर र वोनस व्यवस्था पछि)	रु लाख	(७३२८)		(२६५०)	(५२१००)	(३८१००)
६	प्रशासकीय खर्च	रु लाख			१७०९	(३०१००
७	ढास कट्टी	रु लाख			-		-
८	अपलेखन खर्च	रु लाख			-		-
९	व्याज खर्च	रु लाख			-		-
१०	व्यवस्था बापतको खर्च	रु लाख			५५५०		५०१००
११	कूल स्थिर खर्च	रु लाख					
१२	खुद स्थिर सम्पत्ति	रु लाख			१५१०५	८१००	८१००
१३	निर्माणधीन सम्पत्ति	रु लाख			-		-
१४	लगानी	रु लाख			२९६३६	१५०	१५०१००
१५	चालु सम्पत्ति	रु लाख			१०३५५	२२१००	२२१००
१६	चालु दायित्व	रु लाख			२४३७४	९५१४२	१३०१००
१७	चालु पूँजि	रु लाख			(१३००९)	(७३४२)	(१०८१००)
१८	अपलेखन बाँकी खर्च	रु लाख			-		-
१९	संचित घाटा	रु लाख			-		-
२०	खुद पूँजि लगानी	रु लाख			१८१३१	८४९७	१२०१००
२१	नेट वर्थ	रु लाख			१८१३१	८४९७	१२०१००
२२	शेयर पूँजी	रु लाख			७९३३	७९३३	७९३३
२३	पूँजीगत अनुदान	रु लाख			-		-
२४	संचित मुनाफा	रु लाख			१४		१४
२५	साधारण जगेडा	रु लाख			८८०२	५१२५	५०१००
२६	शेयर होल्डर कोष	रु लाख			९३३०	८४५७	१००१००
२७	दीर्घकालिन ऋण	रु लाख					८०१००
२८	अल्पकालिन ऋण	रु लाख					
२९	भुक्तान अवधि नाघेको ऋणको किस्ता	रु लाख					
३०	अन्तिम आसामी बाँकी	रु लाख					

राष्ट्रिय उत्पादकत्व तथा आर्थिक विकास केन्द्र लि.

वित्तीय तथा भौतिक लक्ष्य प्रगति विवरण

क्र. सं.	विवरण	ईकाई	२०६९/७०		२०७०/७१		२०७१/७२
			वास्तविक	लक्ष्य प्राप्ति प्रतिशत	लक्ष्य	प्रगति अनुमान	लक्ष्य
	वित्तीय सूचकाङ्क						
१	विक्रीको प्रतिफल	प्रतिशत					
२	ओभर अल सञ्चालन नाफा	प्रतिशत					
३	इक्विटीको प्रतिफल	प्रतिशत					
४	सञ्चालन खर्च/कूल सञ्चालन आय	प्रतिशत					
५	डेब्ट इक्विटी	अनुपात					
६	डेब्ट कभरेज रेसियो	अनुपात					
७	चालू सम्पत्ति/चालू दायित्व	अनुपात			०।४२	०।२३	०।१७
८	तरलता (Quick Ratio)	अनुपात			०।४२	०।२३	०।१७
९	स्थिर सम्पत्ति टर्नओभर	अनुपात			(
१०	मौज्दात टर्नओभर	अनुपात					
११	आसामी टर्नओभर	अनुपात					
१२	औसत आसामी असूली	दिन					
१३	कर्मचारी उत्पादकत्व (कूल सञ्चालन आयमा)	रु. लाख	०।६१	(४।७०		
१४	प्रशासकीय सिरोभार	प्रतिशत					
१५	कामदार उत्पादकत्व (कूल उत्पादनमा)						
१६	पार बिन्दु (BEP)						
	(क) परिमाणमा						
	(ख) मूल्यमा	रु. लाख					
	अनुदान, ऋण तथा दायित्व						
१	अनुदान प्राप्त	रु. लाख					
	(क) नेपाल सरकारबाट	रु. लाख					
	(ख) वैदेशिक दाताबाट	रु. लाख					
२	ऋण	रु. लाख					
	नेपाल सरकारतर्फ	रु. लाख					
	(क) प्राप्त ऋण रकम	रु. लाख	३०।००	३२।५०		४१।५०	१००।००
	(ख) चुक्ता गरेको ऋण रकम	रु. लाख					
	बैंक तथा वित्तीय संस्था तर्फ	रु. लाख					
	(क) प्राप्त ऋण रकम	रु. लाख					
	(ख) चुक्ता गरेको ऋण रकम	रु. लाख					
	वैदेशिक दातातर्फ	रु. लाख					
	(क) प्राप्त ऋण रकम	रु. लाख					
	(ख) चुक्ता ऋण रकम	रु. लाख					
	अन्य तर्फ	रु. लाख					
	(क) प्राप्त रकम	रु. लाख					
	(ख) चुक्ता गरेको रकम	रु. लाख					
३	ऋण तथा दायित्व बाँकी रकम	रु. लाख					
	(क) नेपाल सरकारलाई	रु. लाख					
	(ख) बैंक तथा वित्तीय संस्थालाई	रु. लाख					
	(ग) वैदेशिक दातालाई	रु. लाख					
	(घ) अन्यलाई	रु. लाख					

राष्ट्रिय उत्पादकत्व तथा आर्थिक विकास केन्द्र लि.

वित्तीय तथा भौतिक लक्ष्य प्रगति विवरण

क्र. सं.	विवरण	ईकाई	२०६९/७०		२०७०/७१		२०७१/७२
			वास्तविक	लक्ष्य प्राप्ति प्रतिशत	लक्ष्य	प्रगति अनुमान	लक्ष्य
४	नेपाल सरकारलाई बुझाएको	रु. लाख					
	(क) साँवा	रु. लाख					
	(ख) व्याज	रु. लाख					
	(ग) रोयल्टी	रु. लाख					
	(घ) लाभांस	रु. लाख					
	(ङ) आयकर	रु. लाख					
	(च) मूल्य अभिवृद्धि कर (VAT)	रु. लाख					
	(छ) अन्तः शुल्क	रु. लाख					
	(ज) अन्य	रु. लाख					
५	नेपाल सरकारलाई बुझाउन बाँकी	रु. लाख					
	(क) साँवा	रु. लाख			६१००	६१००	२०३०
	(ख) व्याज	रु. लाख			११४३	११४३	४१५२
	(ग) रोयल्टी	रु. लाख					
	(घ) लाभांस	रु. लाख					
	(ङ) आयकर	रु. लाख					
	(च) मूल्य अभिवृद्धि कर (VAT)	रु. लाख					
	(छ) अन्तः शुल्क	रु. लाख					
	(ज) अन्य	रु. लाख					
६	शेयर स्वामित्व	रु. लाख					
	नेपाल सरकार	रु. लाख	१९१००	१००।००	१९१००	१९१००	१९१००
	संस्थान	रु. लाख	५७००	१००।००	५७००	५७००	५७००
	निजी क्षेत्र	रु. लाख	३३३	१००।००	३३३	३३३	३३३
७	विविध						
	विदेशी मुद्रा	अ. डलर					
	(क) आयातमा खर्च भएको परिवर्त्य विदेशी मुद्रा	डलर लाख					
	(ख) निर्यातबाट आर्जित परिवर्त्य विदेशी मुद्रा	डलर लाख					
८	कोष व्यवस्था नभएका र संभावित (Contingent) दायित्व				इकाई	आ.व. २०६९/७०	
	(१) कोष व्यवस्था नभएको दायित्व :						
	(क) उपदान/निवृत्तिभरण				रु.लाख	X	
	(ख) संचयकोष				रु.लाख	X	
	(ग) संचित विदा				रु.लाख	X	
	(घ) शेयर बापत तिर्न बाँकी				रु.लाख	X	
	(ङ) अन्य				रु.लाख	X	
	(२) संभावित दायित्व (Contingent Liability) :				रु.लाख		
	(क) मुद्दा मामिला				रु.लाख	X	
	(ख) धन जमानी				रु.लाख	X	
	(ग) अन्य				रु.लाख	X	

नोट: लेखापरीक्षण भई नसकेकोले अपरिष्कृत डाटा भएको ।

१	संस्थाको नाम नेपाल नागरिक उड्डयन प्राधिकरण	
	ठेगाना : बबरमहल, काठमाडौं । टेलिफोन नं. : ४२६२३८७ फ्याक्स नं. : ४२६२५१६ email : cnsatm@mos.com.np	सम्पर्क कार्यालय बबरमहल, काठमाडौं टेलिफोन नं. : ४२६२३८७ फ्याक्स नं. : ४२६२५१६ email : cnsatm@mos.com.np Website: www.caanepal.org.np
२	गठन आदेश मिति : २०५५/०९/०८ स्थापना मिति : २०५५/०९/१६ संस्थापना सम्बन्धी कानून : नेपाल नागरिक उड्डयन प्राधिकरण ऐन, २०५३	
३	उद्देश्य : नेपाल नागरिक उड्डयन (सिभिल एभिएशन) को विकास तथा बिस्तार गर्ने र राष्ट्रिय तथा अन्तरराष्ट्रिय हवाई सम्पर्कको लागि हवाई उडान, हवाई सांर, हवाई पथ प्रदर्शन (एयर नेभिगेशन) र हवाई परिवहन (एयर ट्रान्सपोर्टेशन) सेवाको संचालन सुरक्षित, नियमित, स्तरीय र प्रभावकारी बनाउने	
४	पूँजी संरचना : (रु. करोडमा) तत्कालिन हवाई विभाग पूँजी नखुलेको । अधिकृत पूँजी रु. जारी पूँजी रु. चुक्ता पूँजी रु. १,२४२.८४	
५	कारोबार संचालन सम्बन्धी ऐन : नेपाल नागरिक उड्डयन प्राधिकरण ऐन, २०५३	
६	सम्पर्क मन्त्रालय : संस्कृति, पर्यटन तथा नागरिक उड्डयन मन्त्रालय	
७	वित्तीय अवस्था : (रु. लाखमा) (क) नाफा/नोक्सान आ.व. २०६९/०७० को खुद नाफा/नोक्सान रु. १०,८५५ आ.व. २०६९/०७० सम्मको सञ्चित नाफा/नोक्सान रु. १७,९८४ (ख) खुद सम्पत्ति (Networth) रु. १४२,२९४ (ग) नेपाल सरकारलाई बुझाउनु पर्ने ऋणको साँवा व्याज : जम्मा भाका नाघेको साँवा रकम रु. १४,४०२ साँवा रकम रु. व्याज रकम रु. ३१,१५४ व्याज रकम रु. (घ) बैंक तथा वित्तीय संस्थालाई बुझाउनु पर्ने ऋणको साँवा व्याज : साँवा रकम रु. व्याज रकम रु. (ङ) संस्थाले गरेको लगानी : ऋण लगानी रकम रु. शेयर लगानी रकम रु. अन्य लगानी रकम रु. (च) नेपाल सरकारलाई तिन बाँकी लाभांस रकम रु. (छ) नेपाल सरकारलाई तिन बाँकी राजस्व रकम रु. (२०७० असार सम्मको) आयकर रु. अन्तः शुल्क रु. मू.अ.कर रु. १०६ रोयल्टी रु. अन्य रु. ५८१.८४ (ज) अन्तिम लेखापरीक्षण भएको आर्थिक वर्ष : (प्रतिवेदन आँउन बाँकी) आ.व. २०६९/०७० (झ) फछ्यौट गर्न बाँकी कूल बेरुजु रकम रु. अंक नखुल्ने (ञ) आ.व. २०६९/०७० मा भएको बेरुजु फछ्यौट रकम रु. (ट) कर्मचारी अवकास दायित्व : कोषको व्यवस्था गरिएको रकम रु. कोषको व्यवस्था नगरिएको रकम रु.	
८	कर्मचारी संख्या स्थायी अस्थायी करार अन्य जम्मा १०६५	
९	वर्तमानमा भैरहेको मुख्य मुख्य कार्य तथा भविष्यको कार्ययोजनाको छोटकरी विवरण : १. जनकपुर, पोखरा र भैरहवालाई क्षेत्रीय अन्तराष्ट्रिय विमानस्थल बनाउने कार्य भैरहेको । २. दुर्गममा रहेका १०वटा विमानस्थललाई कालोपत्रे बनाउने कार्यक्रम रहेको । ३. त्रि.अ.वि.आधुनिकीकरण आयोजना (Surveillance System) नेपाल र जापान सरकार बीच संभौता सम्पन्न । ४. प्राधिकरणको आगामी ५ वर्षका लागि योजना निर्माण कार्य भैरहेको ।	

नेपाल नागरिक उड्डयन प्राधिकरण
भैतिक तथा वित्तीय लक्ष्य प्रगति विवरण

क.सं.	विवरण	ईकाई	२०६९/०७०		२०७०/०७१		२०७१/०७२
			वास्तविक	लक्ष्य प्राप्ति %	लक्ष्य	प्रगति अनुमान	लक्ष्य
१	क्षमता तथा उपयोग सम्बन्धी						
	(क) आन्तरिक - जहाज आगमन	संख्या	७२४७९		६९०५९		
	(ख) वाह्य - जहाज आगमन	संख्या	-		२३६०५		
२	ढुवानी						
	(क) आन्तरिक कार्गो ढुवानी	टन	७३४८५७०		३६७६		
	(ख) वाह्य कार्गो ढुवानी	टन	-		१७५६१		
३	यात्रु संख्या						
	(क) आन्तरिक	संख्या	८९१५४		१५३२८५५		
	(ख) वाह्य	संख्या			३१४९९६२		
४	जिन्सी मौज्दात (अन्तिम)	रु. लाख	२,५६६.४६				
५	कर्मचारी/कामदार	संख्या					
	(क) कर्मचारी (कार्यरत)	संख्या					
	स्थायीतर्फ	संख्या					
	अधिकृत तह	संख्या			३७७		
	सहायक तह	संख्या			१५३		
	अस्थायी तर्फ	संख्या					
	अधिकृत तह	संख्या					
	सहायक तह	संख्या					
	ज्यालादारी तर्फ	संख्या					
	अधिकृत तह	संख्या					
	सहायक तह	संख्या					
	करार तर्फ	संख्या					
	अधिकृत तह	संख्या					
	सहायक तह	संख्या					
	(ख) कामदार	संख्या					
	स्थायी	संख्या					
	अस्थायी	संख्या					
	ज्यालादारी/करार	संख्या					
	(ग) संचालक समितिको अध्यक्ष लगायत सदस्य	संख्या					
६	डिलर/विक्रेता	संख्या					

नेपाल नागरिक उड्डयन प्राधिकरण
भैतिक तथा वित्तीय लक्ष्य प्रगति विवरण

क्र.सं.	विवरण	ईकाई	२०६९/०७०		२०७०/०७१		२०७१/०७२
			वास्तविक	लक्ष्य प्राप्ति %	लक्ष्य	प्रगति अनुमान	लक्ष्य
	वित्तीय विवरण						
१	कूल संचालन आय	रु. लाख	३२,३८२		३४,४९७		
२	कूल संचालन लागत	रु. लाख	१०,०७९		११,४३२		
३	संचालन नाफा/नोक्सान	रु. लाख	१८,७३८		१६,८५५		
४	अन्य आय	रु. लाख	२,८३०		२,७६०		
५	खूद नाफा/नोक्सान (आयकर र बोनस व्यवस्था पछि)	रु. लाख	१०,८५५		७,१४७		
६	प्रशासकीय खर्च	रु. लाख	१०,०७९		११,४३२		
७	हास कटौती	रु. लाख	५,६२८		६,५६४		
८	अपलेखन खर्च	रु. लाख	-		-		
९	व्याज खर्च	रु. लाख	१,४६६		७६१		
१०	असमान्य खर्च	रु. लाख	-		-		
११	कूल स्थीर खर्च	रु. लाख	२००,३१३		२८६,५९२		
१२	खूद स्थीर सम्पत्ति	रु. लाख	९६,९५५		१७६,६७०		
१३	निर्माणधिन सम्पत्ति	रु. लाख	२३,९३६		३४,५९९		
१४	लगानी	रु. लाख	-				
१५	चालु सम्पत्ति	रु. लाख	७२,८३१				
१६	चालु दायित्व	रु. लाख	४६,९०६				
१७	चालु पूँजी	रु. लाख	२५,९२५				
१८	अपलेखन बाँकी खर्च	रु. लाख	-				
१९	संचित घाटा	रु. लाख	-				
२०	खूद पूँजी लगानी	रु. लाख	२२४,२४९				
२१	नेट वर्थ	रु. लाख	१४२,२९४				
२२	शेयर पूँजी	रु. लाख	१२४,२८५				
२३	पूँजीगत अनुदान	रु. लाख	-				
२४	संचित मुनाफा	रु. लाख	१७,९८४		-		
२५	साधारण जगेडा	रु. लाख	-				
२६	शेयर होल्डर फण्ड	रु. लाख	१४२,२९४				
२७	दीर्घकालीन ऋण	रु. लाख	१४,४०२				
२८	अल्पकालीन ऋण	रु. लाख	-				
२९	भुक्तान गर्नु पर्ने ऋणको किस्ता	रु. लाख	-				
३०	अन्तिम आसामी बाँकी	रु. लाख	१६,४३६				

नेपाल नागरिक उड्डयन प्राधिकरण
भैतिक तथा वित्तीय लक्ष्य प्रगति विवरण

क्र.सं.	विवरण	ईकाई	२०६९/०७०		२०७०/०७१		२०७१/०७२
			वास्तविक	लक्ष्य प्राप्ति %	लक्ष्य	प्रगति अनुमान	लक्ष्य
	वित्तीय सूचकाङ्क						
१	विक्रीको प्रतिफल	प्रतिशत	५७.८७		४८.८६		
२	कुल पुंजीको प्रतिफल	प्रतिशत	४.८४%				
३	इक्विटीको प्रतिफल	प्रतिशत	८.७३%				
४	संचालन खर्च/कूल संचालन आय	प्रतिशत	६९.९५%		४४.५३%		
५	डेब्ट इक्विटी	अनुपात	०.१०				
६	डेब्ट कभरेज रेसियो	अनुपात	१.५४				
७	चालू सम्पत्ति/चालू दायित्व	अनुपात	१.५५				
८	तरलता (Quick Ratio)	अनुपात	१.५५				
९	स्थीर सम्पत्ति टर्नओभर	अनुपात	६.३३				
१०	मौज्दात टर्नओभर	अनुपात	०.००				
११	आसामी टर्नओभर	अनुपात	०.५२				
१२	औसत आसामी असूली	दिन	१९०				
१३	कर्मचारी उत्पादकत्व	रु. लाख					
१४	प्रशासकीय शिरोभार	प्रतिशत					
१५	सीट फ्याक्टर	प्रतिशत					
१६	लोड फ्याक्टर	प्रतिशत					
१७	पार बिन्दु (BEP)						
	(क) परिमाणमा						
	(ख) मूल्यमा	रु. लाख	३२,२७१				
	अनुदान, ऋण तथा दायित्व						
१	अनुदान प्राप्त	रु. लाख					
	(क) नेपाल सरकारबाट	रु. लाख	-				
	(ख) अन्तर्राष्ट्रिय संस्थाबाट	रु. लाख	-				
२	ऋण	रु. लाख					
	नेपाल सरकारतर्फ	रु. लाख					
	(क) प्राप्त ऋण रकम	रु. लाख	४९,१५५				
	(ख) चुक्ता गरेको ऋण रकम	रु. लाख	३४,७५३				
	बैंक तथा वित्तीय संस्था तर्फ	रु. लाख	-				
	(क) प्राप्त ऋण रकम	रु. लाख	-				
	(ख) चुक्ता गरेको ऋण रकम	रु. लाख	-				
	अन्तर्राष्ट्रिय संस्थातर्फ	रु. लाख					
	(क) प्राप्त ऋण रकम	रु. लाख	-				
	(ख) चुक्ता ऋण रकम	रु. लाख	-				
	अन्य तर्फ	रु. लाख					
	(क) प्राप्त रकम	रु. लाख	-				
	(ख) चुक्ता गरेको रकम	रु. लाख	-				
३	ऋण तथा दायित्व बाँकी रकम	रु. लाख					
	(क) नेपाल सरकारलाई	रु. लाख	-				
	(ख) बैंक तथा वित्तीय संस्थालाई	रु. लाख	-				
	(ग) अन्तर्राष्ट्रिय संस्थालाई	रु. लाख	-				
	(घ) अन्यलाई	रु. लाख	-				

नेपाल नागरिक उड्डयन प्राधिकरण
भैतिक तथा वित्तीय लक्ष्य प्रगति विवरण

क्र.सं.	विवरण	ईकाई	२०६९/०७०		२०७०/०७१		२०७१/०७२
			वास्तविक	लक्ष्य प्राप्ति %	लक्ष्य	प्रगति अनुमान	लक्ष्य
४	नेपाल सरकारलाई बुझाएको	रु. लाख					
	(क) साँवा	रु. लाख	१,२२७				
	(ख) व्याज	रु. लाख	२,८२८				
	(ग) रोयल्टी	रु. लाख	-				
	(घ) लाभांश	रु. लाख	-				
	(ङ) आयकर	रु. लाख	३,३००				
	(च) मूल्य अभिवृद्धि कर (VAT)	रु. लाख	२,२७२				
	(छ) अन्तःशुल्क	रु. लाख	-				
	(ज) अन्य	रु. लाख	-				
५	नेपाल सरकारलाई बुझाउन बाँकी	रु. लाख					
	(क) साँवा	रु. लाख	१४,४०२				
	(ख) व्याज	रु. लाख	३१,१५४				
	(ग) रोयल्टी	रु. लाख	-				
	(घ) लाभांश	रु. लाख	-				
	(ङ) आयकर	रु. लाख	-				
	(च) मूल्य अभिवृद्धि कर (VAT)	रु. लाख	१०६				
	(छ) अन्तःशुल्क	रु. लाख	-				
	(ज) अन्य	रु. लाख	५८२				
६	शेयर स्वामित्व	रु. लाख					
	नेपाल सरकार	रु. लाख	१२४,२८५				
	संस्थान	रु. लाख	-				
	निजी क्षेत्र	रु. लाख	-				
७	विविध						
	विदेशी मुद्रा	अ.डलर					
	(क) आयातमा खर्च भएको परिवर्त्य विदेशी मुद्रा	अ.डलर					
	(ख) निर्यातबाट आर्जित परिवर्त्य विदेशी मुद्रा	अ.डलर					

क्र.सं.	कोष व्यवस्था नभएका र संभावित (Contingent) दायित्व	ईकाई	
	(१) कोष व्यवस्था नभएको दायित्व :		
	(क) उपदान/निवृत्तिभरण	रु.लाख	
	(ख) संचयकोष	रु.लाख	
	(ग) संचित विदा	रु.लाख	
	(घ) शेयर बापत तिर्न बाँकी	रु.लाख	
	(ङ) अन्य	रु.लाख	
	(२) संभावित दायित्व (Contingent Liability) :	रु.लाख	
	(क) मुद्रा मामिला	रु.लाख	७,०३६.७८
	(ख) धन जमानी	रु.लाख	
	(ग) अन्य	रु.लाख	

नोट : अनुमानित बासलात तयार नभएकोले अन्य विवरण उपलब्ध हुन नसक्ने ।

१	संस्थाको नाम : सांस्कृतिक संस्थान	
	ठेगाना : जमल, काठमाडौं टेलिफोन नं. : ४२४१३९८२४२२६९९६ फ्याक्स नं. : ४२२६७६० email :	सम्पर्क कार्यालय: जमल, काठमाडौं । टेलिफोन नं. : 4241398/4226196 फ्याक्स नं. : 4226760 email : Website :
२	गठन आदेश मिति : २०२८।१२।३० स्थापना मिति : 2029.3.5 संस्थापना सम्बन्धी कानून : संचार संस्थान ऐन, २०२८	
३	उद्देश्य : राष्ट्रियपन भएको सांस्कृतिक कार्यक्रम तयार गरी त्यसको सजीव प्रदर्शनद्वारा जनसाधारणको लागि स्वस्थ मनोरञ्जन उपलब्ध गराउने ।	
४	पूँजी संरचना : (रु करोडमा) अधिकृत पूँजी रु. १.३२ जारी पूँजी रु. १.३२ चुक्ता पूँजी रु. १.३२	
५	कारोबार संचालन सम्बन्धी ऐन :	
६	सम्पर्क मन्त्रालय : संस्कृति, पर्यटन तथा नागरिक उड्डयन मन्त्रालय	
७	वित्तीय अवस्था : (रु लाखमा) (क) नाफा/नोक्सान आ.व. २०६९।७० को खुद नम्फन/नोक्सान रु. : 74=10 आ.व. २०६९।७० सम्मको सञ्चित नम्फन/नोक्सान रु. : 542=10 (ख) खुद सम्पत्ति (Networth) रु. : -४०९.३२ (ग) नेपाल सरकारलाई बुझाउनु पर्ने ऋणको साँवा व्याज : जम्मा भाका नाघेको साँवा रकम रु. : 1825 साँवा रकम रु. : 1825 व्याज रकम रु. : ५०४.४६ व्याज रकम रु. : 504=46 (घ) बैंक तथा वित्तीय संस्थालाई बुझाउनु पर्ने ऋणको साँवा व्याज : साँवा रकम रु. : व्याज रकम रु. : (ङ) संस्थाले गरेको लगानी : ऋण लगानी रकम रु. : शेयर लगानी रकम रु. : अन्य लगानी रकम रु. : (च) नेपाल सरकारलाई तिर्ने बाँकी लाभांस रकम रु. : (छ) नेपाल सरकारलाई तिर्ने बाँकी राजस्व रकम रु. (२०७० असार सम्मको) आयकर रु. : रोयल्टी रु. : अन्तः शुल्क रु. : अन्य रु. : मू.अ.कर रु. : जम्मा रु. : (ज) अन्तिम लेखापरीक्षण भएको आर्थिक वर्ष : 2069=70 (झ) फछ्यौट गर्न बाँकी कूल बेरुजु रकम रु. : (ञ) आ.व. २०६९।७० मा भएको बेरुजु फछ्यौट रकम रु. : (ट) कर्मचारी अवकास दायित्व : कोषको व्यवस्था गरिएको रकम रु. : 75 कोषको व्यवस्था नगरिएको रकम रु. : 229	
८	कर्मचारी संख्या : स्थाई 33 अस्थाई करार 46 अन्य जम्मा ७९	
९	वर्तमानमा भैरहेका मुख्य मुख्य कार्य तथा भविष्यको कार्ययोजनाको छोटकरी विवरण : १. नयाँ प्रशासनिक कार्यालय भवन निर्माण भैरहेको । कलाकार प्रशिक्षण कार्यक्रम सम्पन्न भएको । २. नाटक महोत्सव तथा लोक सांस्कृतिक महोत्सव आयोजना हुने ।	

सांस्कृतिक संस्थान

वित्तीय तथा भौतिक लक्ष्य प्रगति विवरण

Sl. No.	विवरण	इकाई	2069-70		2070-71		2071-72
			Actual	Target	Actual	Target	Target
1	उत्पादन (कार्यक्रम)						
	(क) सांस्कृतिक महोत्सव	संख्या	0	0	0	0	1
	(ख) शास्त्रीय संगित उत्सव	संख्या	0	0	0	0	1
	(ग) क्षेत्रिय लोक नृत्य प्रतियोगिता	संख्या	0	0	1	1	1
	(घ) नाटक महोत्सव	संख्या	0	0	0	0	1
	(ङ) अन्तर्राष्ट्रिय संगित दिवस	संख्या	0	0	0	0	1
	(च) कलाकार प्रशिक्षण	संख्या	1	100	1	100	1
	(छ) नेपाली संस्कृति प्रकाशन	संख्या	0	0	0	0	0
	(ज) तिज गित कार्यक्रम	संख्या	0	0	0	0	0
	(झ) सांस्कृतिक उत्सव	संख्या	0	0	0	0	1
	(ञ) बहुमूल्य ध्रुव तथा दृष्यसामग्रीको संरक्षण तथा विकास	संख्या	0	0	0	0	1
	गायन प्रतियोगिता	संख्या	0	0	0	0	1
	(ट) मौलिक नेपाली लोक संस्कृतिको अनुसन्धान तथा संरक्षण	संख्या	0	0	0	0	1
	(ठ) पाँच क्षेत्रिय लोक नृत्य प्रदर्शन	संख्या	0	0	0	0	0
	(ड) परम्परागत र शास्त्रीय चर्या नृत्य प्रदर्शन	संख्या	0	0	0	0	0
	(ढ) लोक गायन तथा नृत्य प्रदर्शन	संख्या	0	0	0	0	1
	(ण) साप्ताहिक विविध सांस्कृतिक कार्यक्रम	संख्या	0	0	0	0	xKtfd 1
	(त) मनोरञ्जनात्मक नाटक प्रदर्शन	संख्या	0	0	1	1	1
	d'gfdbg uLltgf^s	संख्या	0	0	1	1	
	Ps lrxfg gf^s k bz(gL	संख्या	0	0	1	1	1
2	विक्री						
	(क) कार्यक्रम	संख्या					
	(ख) टिकट विक्री	रु. लाख	0	0	210	100	300
	(ग) हल भाडा	रु. लाख	340	80	330	80	400
	(घ) विविध	रु. लाख					
	(ङ) घरबहाल आम्दानी	रु. लाख					
3	जिन्सी मौज्जात (अन्तिम)	रु. लाख					
4	कर्मचारी/कामदार						
	(क) कर्मचारी (कार्यरत)	संख्या	79		76		76
	प्राविधिक	संख्या					
	अप्राविधिक	संख्या					
	स्थायी तर्फ	संख्या	33		32		32
	अधिकृत तह	संख्या	18		16		16
	सहायक तह	संख्या	15		16		16
	अस्थायी तर्फ	संख्या					
	अधिकृत तह	संख्या					
	सहायक तह	संख्या					
	ज्यालादारी तर्फ	संख्या					
	अधिकृत तह	संख्या					
	सहायक तह	संख्या					
	करार तर्फ	संख्या					
	अधिकृत तह	संख्या					
	सहायक तह	संख्या	46		44		44
	(ख) कामदार	संख्या					
	स्थायी	संख्या					
	अस्थायी	संख्या					
	ज्यालादारी/करार	संख्या					
	(ग) संचालक समिति	संख्या	6		6		6
5	डिलर/विक्रेता	संख्या					

सांस्कृतिक संस्थान

वित्तीय तथा भौतिक लक्ष्य प्रगति विवरण

Sl. No.	विवरण	इकाई	2069.70		2070÷71		2071÷72
			Actual	Target	Actual	Target	Target
	वित्तीय विवरण						
1	कूल संचालन आय	रु लाख	३१५		३२५	१००	४००
2	कूल संचालन लागत	रु लाख	३९१.७६		-३६०	१००	-३००
3	संचालन नाफा/नोक्सान	रु लाख	-७६.७१		-५५	१००	१००
4	अन्य आय	रु लाख	२.६१		३	१००	१३
5	खुद नाफा/नोक्सान (आयकर र बोनस व्यवस्था पछि)	रु लाख	-७४.१		-५२	१००	११३
6	प्रशासकीय खर्च	रु लाख	१९३		२००	१००	२५०
7	ह्रास कटौती	रु लाख	१०९		९१	१००	६७
8	अपलेखन खर्च	रु लाख					
9	व्याज खर्च	रु लाख	६६.९		६६	१००	६५
10	व्यवस्थापन बापतको खर्च	रु लाख	१७९				
11	कूल स्थिर खर्च	रु लाख	१४९		३३७	१००	३४५
12	खुद स्थिर सम्पत्ति	रु लाख	१२३६		१७२०	१००	१६७३
13	निर्माणधीन सम्पत्ति	रु लाख	७५९		७५९	१००	७३९
14	लगानी	रु लाख					
15	चालु सम्पत्ति	रु लाख	४१७		४१७	१००	४००
16	चालु दायित्व	रु लाख	९९०		९००	१००	६९०
17	चालु पूँजि	रु लाख	-५७३		-४६३	१००	-४९०
18	अपलेखन बाँकी खर्च	रु लाख					
19	संचित घाटा	रु लाख	५४२.१		५९४	१००	४६१
20	खुद पूँजि लगानी	रु लाख	१४२२		१९९६	१००	१९२२
21	नेट वर्थ	रु लाख	-४०१				
22	शेयर पूँजी	रु लाख	१३२		१३२	१००	१३२
23	पूँजीगत अनुदान	रु लाख					
24	संचित मुनाफा	रु लाख					
25	साधारण जगेडा	रु लाख					
26	शेयर होल्डर कोष	रु लाख					
27	दीर्घकालिन ऋण	रु लाख	१६२५	९२.५	१९४४	१००	२१२०
28	अल्पकालिन ऋण	रु लाख					
29	भुक्तान अवधि नाघेको ऋणको किस्ता	रु लाख	३४८		१६०	१००	१५०
30	अन्तिम आसामी बाँकी	रु लाख					

सांस्कृतिक संस्थान

वित्तीय तथा भौतिक लक्ष्य प्रगति विवरण

s =:+ =	विवरण	इकाई	2069.70		2070÷71		2071÷72
			jf:tljs	nlo kfiflKt kjlftzt	nlo	kjult cg'dfg	nlo
	वित्तीय सूचकाङ्क						
1	विक्रीको प्रतिफल	प्रतिशत					
2	ओभर अल सञ्चालन नाफा (घाटा)	प्रतिशत					
3	इक्विटीको प्रतिफल	प्रतिशत					
4	संचालन खर्च/कूल संचालन आय	प्रतिशत					
5	डेब्ट इक्विटी	अनुपात					
6	डेब्ट कभरेज रेशियो	अनुपात					
7	चालू सम्पत्ति/चालू दायित्व	अनुपात					
8	तरलता (Quick Ratio)	अनुपात					
9	स्थिर सम्पत्ति टर्नओभर	अनुपात					
10	मौज्दात टर्नओभर	अनुपात					
11	आसामी टर्नओभर	अनुपात					
12	औसत आसामी असूली	दिन					
13	कर्मचारी उत्पादकत्व (कूल संचालन आयमा)	रु. लाख					
14	प्रशासकीय सरोभार	प्रतिशत					
15	कामदार उत्पादकत्व (कूल उत्पादनमा)						
16	पार विन्दु (BEP)						
	(क) परिमाणमा						
	(ख) मूल्यमा	रु. लाख					
	अनुदान, ऋण तथा दायित्व						
1	अनुदान प्राप्त	रु. लाख	१४८	१००	४५	१००	२७०
	(क) नेपाल सरकारबाट	रु. लाख	१४८	१००	४५	१००	२७०
	(ख) वैदेशिक दाताबाट	रु. लाख					
2	ऋण	रु. लाख					
	नेपाल सरकारतर्फ	रु. लाख					
	(क) प्राप्त ऋण रकम	रु. लाख					
	(ख) चुक्ता गरेको ऋण रकम	रु. लाख					
	बैंक तथा वित्तीय संस्था तर्फ	रु. लाख					
	(क) प्राप्त ऋण रकम	रु. लाख					
	(ख) चुक्ता गरेको ऋण रकम	रु. लाख					
	वैदेशिक दातातर्फ	रु. लाख					
	(क) प्राप्त ऋण रकम	रु. लाख					
	(ख) चुक्ता ऋण रकम	रु. लाख					
	अन्य तर्फ	रु. लाख					
	(क) प्राप्त रकम	रु. लाख					
	(ख) चुक्ता गरेको रकम	रु. लाख					
3	ऋण तथा दायित्व बाँकी रकम	रु. लाख					
	(क) नेपाल सरकारलाई	रु. लाख	१८२५	१००	१७२०	१००	१६००
	(ख) बैंक तथा वित्तीय संस्थालाई	रु. लाख					
	(ग) वैदेशिक दातालाई	रु. लाख					
	(घ) अन्यलाई	रु. लाख					

सांस्कृतिक संस्थान

वित्तीय तथा भौतिक लक्ष्य प्रगति विवरण

s =:+ =	विवरण	इकाई	2069.70		2070÷71		2071÷72
			jf:tljs	nlo kfiflKt kjlftzt	nlo	kjult cg'dfg	nlo
4	नेपाल सरकारलाई बुझाएको	रु. लाख					
	(क) साँवा	रु. लाख					८०
	(ख) व्याज	रु. लाख					४०
	(ग) रोयल्टी	रु. लाख					
	(घ) लाभांश	रु. लाख					
	(ङ) आयकर	रु. लाख					३४
	(च) मूल्य अभिवृद्धि कर (VAT)	रु. लाख					
	(छ) अन्तः शुल्क	रु. लाख					
	(ज) अन्य	रु. लाख					
5	नेपाल सरकारलाई बुझाउन बाँकी	रु. लाख					
	(क) साँवा	रु. लाख					
	(ख) व्याज	रु. लाख					
	(ग) रोयल्टी	रु. लाख					
	(घ) लाभांश	रु. लाख					
	(ङ) आयकर	रु. लाख					
	(च) मूल्य अभिवृद्धि कर (VAT)	रु. लाख					
	(छ) अन्तः शुल्क	रु. लाख					
	(ज) अन्य	रु. लाख					
6	शेयर स्वामित्व	रु. लाख					
	नेपाल सरकार	रु. लाख	१३२	१००	१३२	१००	१३२
	संस्थान	रु. लाख					
	निजी क्षेत्र	रु. लाख					
7	विविध						
	विदेशी मुद्रा	अ. डलर					
	(क) आयातमा खर्च भएको परिवर्त्य विदेशी मुद्रा	डलर लाख					
	(ख) निर्यातबाट आर्जित परिवर्त्य विदेशी मुद्रा	डलर लाख					
8	कोष व्यवस्था नभएका र संभावित (Contingent) दायित्व				OsfO		२०६९।७०
	(१) कोष व्यवस्था नभएको दायित्व :						
	(क) उपदान/निवृत्तिभरण				?=nfV		२२९
	(ख) संचयकोष				?=nfV		
	(ग) संचित विदा				?=nfV		
	(घ) शेयर बापत तिर्न बाँकी				?=nfV		
	(ङ) अन्य				?=nfV		
	(२) संभावित दायित्व (Contingent Liability) :				?=nfV		
	(क) मुद्दा मामिला				?=nfV		
	(ख) धन जमानी				?=nfV		
	(ग) अन्य				?=nfV		

१	संस्थाको नाम : गोरखापत्र संस्थान	
	ठेगाना : धर्मपथ, काठमाण्डौ । टेलिफोन नं. : ४२२३९०२ फ्याक्स नं. : ४२२९७४८ email : gopa@mos.com.np	सम्पर्क कार्यालय: योजना विभाग, गोरखापत्र संस्थान टेलिफोन नं. : ४२२२२७८ फ्याक्स नं. : email : Website : www.gorkhapatraonline.com
२	गठन आदेश मिति : ०१९ स्थापना मिति : ०२० संस्थापना सम्बन्धी कानून : गोरखापत्र संस्थान ऐन २०१९	
३	उद्देश्य : पत्रपत्रिका प्रकाशन गर्ने ।	
४	पूँजी संरचना : (रु करोडमा) अधिकृत पूँजी रु. ३ जारी पूँजी रु. २.५ चुक्ता पूँजी रु. १.१५	
५	कारोवार संचालन सम्बन्धी ऐन : गोरखापत्र संस्थान ऐन २०१९	
६	सम्पर्क मन्त्रालय : सूचना तथा सञ्चार मन्त्रालय	
७	वित्तीय अवस्था : (रु लाखमा) (क) नाफा/नोक्सान आ.व. २०६९।७० को खुद नम्फ्त/नोक्सान रु. : १८५ आ.व. २०६९।७० सम्मको सञ्चित नम्फ्त/नोक्सान रु. : ४७७ (ख) खुद सम्पत्ति (Networth) रु. : २६२ (ग) नेपाल सरकारलाई बुझाउनु पर्ने ऋणको साँवा व्याज : जम्मा भाका नाघेको साँवा रकम रु. : ९६४ साँवा रकम रु. : व्याज रकम रु. : १९२.८० व्याज रकम रु. : (घ) बैंक तथा वित्तीय संस्थालाई बुझाउनु पर्ने ऋणको साँवा व्याज : साँवा रकम रु. : ३१५.८४ व्याज रकम रु. : (ङ) संस्थाले गरेको लगानी : ऋण लगानी रकम रु. : शेयर लगानी रकम रु. : अन्य लगानी रकम रु. : (च) नेपाल सरकारलाई तिर्ने बाँकी लाभांस रकम रु. : (छ) नेपाल सरकारलाई तिर्ने बाँकी राजस्व रकम रु. (२०७० असार सम्मको) आयकर रु. : २०३.५३ रोयल्टी रु. : अन्तः शुल्क रु. : अन्य रु. : मू.अ.कर रु. : जम्मा रु. : (ज) अन्तिम लेखापरीक्षण भएको आर्थिक वर्ष : आव २०६९।७० को प्रारम्भिक ले प प्रतिवेदन प्राप्त (झ) फछ्यौट गर्न बाँकी कूल बेरुजु रकम रु. : (ञ) आ.व. २०६९।७० मा भएको बेरुजु फछ्यौट रकम रु. : (ट) कर्मचारी अवकास दायित्व : कोषको व्यवस्था गरिएको रकम रु. : ५३८ कोषको व्यवस्था नगरिएको रकम रु. : ५१०२	
८	कर्मचारी संख्या : ६०३ जना स्थाई ४२२ अस्थाई करार १८१ अन्य जम्मा ६०३	
९	वर्तमानमा भैरहेका मुख्य मुख्य कार्य तथा भविष्यको कार्ययोजनाको छोटकरी विवरण : संस्थानले हाल दुईवटा दैनिक(गोरखापत्र तथा दि.रा.ने.) प्रकाशन र तीनवटा मासिक(मधुपक, युवामञ्च, र मुना) प्रकाशन गरी जम्मा ५ वटा प्रकाशनहरु पाठकहरु समक्ष पुऱ्याउने काम गरिरहेको छ । संस्थानले भविष्यमा क्षेत्रीय प्रकाशन गर्ने, र गोरखापत्रमा समावेसी प्रकाशनलाई अझ व्यवस्थित र व्यापक बनाउने कार्ययोजना अगाडि सारेको छ ।	

गोरखापत्र संस्थान
वित्तीय तथा भौतिक लक्ष्य प्रगति विवरण

क. सं.	विवरण	ईकाई	२०६९/७०		२०७०/७१		२०७१/७२
			वास्तविक	लक्ष्य प्राप्ति प्रतिशत	लक्ष्य	प्रगति अनुमान	लक्ष्य
१	उत्पादन (सेवा/बस्तु/अन्य)						
	(क) गोरखापत्र	हजार प्रतिमा	११,४१९	९१	१२,४९५	११,०५३	
	(ख) राईजिंग नेपाल	हजार प्रतिमा	१,०१५	७१	१,२४९	९५३	
	(ग) युवामञ्च	हजार प्रतिमा	६८	६४	९६	६२	
	(घ) मधुपर्क	हजार प्रतिमा	३०	७९	२६	२९	
	(ङ) मुना	हजार प्रतिमा	१६३	७६	१९२	१५७	
	(च) अन्य	हजार प्रतिमा					
२	खरीद						
	(क) न्यूजप्रिन्ट	रु. लाखमा	२८१		५३०		
	(ख) मसी	रु. लाखमा	२६		१९		
	(ग) प्लेट	रु. लाखमा	१९		१४		
	(घ) लेजर प्लेट फिल्म	रु. लाखमा	११		६		
	(ङ) अन्य	रु. लाखमा	४		५		
३	विक्री						
	(क) गोरखापत्र	हजार प्रतिमा	७,०४७		९,९१२		
	(ख) दि राईजिंग नेपाल	हजार प्रतिमा	६९७		६४७		
	(ग) युवामञ्च	हजार प्रतिमा	५७		५५		
	(घ) मधुपर्क	हजार प्रतिमा	१९		१९		
	(ङ) मुना	हजार प्रतिमा	१५२		१२६		
	(च) अन्य	हजार प्रतिमा					
४	जिन्सी मौज्जात (अन्तिम)	रु. लाख			३९		
५	कर्मचारी/कामदार						
	(क) कर्मचारी (कार्यरत)	संख्या	६०३		६०३		
	प्राविधिक	संख्या	१४६		१४६		
	अप्राविधिक	संख्या	४५७		४५७		
	स्थायीतर्फ	संख्या	४२२		४२२		
	अधिकृत तह	संख्या	१६६		१६६		
	सहायक तह	संख्या	२५६		२५६		
	अस्थायी तर्फ	संख्या					
	अधिकृत तह	संख्या					
	सहायक तह	संख्या					
	ज्यालादारी तर्फ	संख्या					
	अधिकृत तह	संख्या					
	सहायक तह	संख्या					
	करार तर्फ	संख्या	१८१		१८१		
	अधिकृत तह	संख्या	५		५		
	सहायक तह	संख्या	१७६		१७६		
	(ख) कामदार	संख्या					
	स्थायी	संख्या					
	अस्थायी	संख्या					
	ज्यालादारी/करार	संख्या					
	(ग) संचालक समिति	संख्या	६	१००%	५		
६	डिलर/विक्रेता	संख्या	१२१		१२१		

गोरखापत्र संस्थान
वित्तीय तथा भौतिक लक्ष्य प्रगति विवरण

क्र. सं.	विवरण	ईकाई	२०६९/७०		२०७०/७१		२०७१/७२
			वास्तविक	लक्ष्य प्राप्ति प्रतिशत	लक्ष्य	प्रगति अनुमान	लक्ष्य
	वित्तीय विवरण						
१	कूल संचालन आय	रु लाख	३,०९०		३,८५८		४,४३७
२	कूल संचालन लागत	रु लाख	३,२९६		३,४०७		३,९९०
३	संचालन नाफा/नोक्सान	रु लाख	-२०६		४५१		४४७
४	अन्य आय	रु लाख	२१		३२३		३७१
५	खुद नाफा/नोक्सान (आयकर र वोनस व्यवस्था पछि)	रु लाख	(१८५)		५३४		५६४
६	प्रशासकीय खर्च	रु लाख	१,४४०		१,५७९		१,७१५
७	ह्रास कटौती	रु लाख	३२		३८		४३
८	अपलेखन खर्च	रु लाख					
९	व्याज खर्च	रु लाख	८२		७२		८३
१०	व्यवस्था वापतको खर्च	रु लाख					
११	कूल स्थीर खर्च	रु लाख					
१२	खुद स्थीर सम्पत्ति	रु लाख	२२७		५८५		७३०
१३	निर्माणधीन सम्पत्ति	रु लाख	१२०		२२०		२२०
१४	लगानी	रु लाख					
१५	चालु सम्पत्ति	रु लाख	२,०२१		३,१९७		३,६१३
१६	चालु दायित्व	रु लाख	१,११०		१,२७६		१,११७
१७	चालु पूँज	रु लाख	९११		१,९२१		२,४९६
१८	अपलेखन बाँकी खर्च	रु लाख					
१९	संचित घाटा	रु लाख	४७७				
२०	खुद पूँज लगानी	रु लाख	१,२५८		२,७२६		३,४४६
२१	नेट वर्थ	रु लाख	२६२		९१२		१,५८४
२२	शेयर पूँजी	रु लाख	११५		११५		११५
२३	पूँजीगत अनुदान	रु लाख			२८		४०
२४	संचित मुनाफा	रु लाख	-४७७		५७		६६२
२५	साधारण जगेडा	रु लाख	६२४		७१२		८०७
२६	शेयर होल्डर कोष	रु लाख	२६२		९१२		१,५८४
२७	दीर्घकालिन ऋण	रु लाख	९६४		७००		१,५००
२८	अल्पकालिन ऋण	रु लाख					
२९	भुक्तान अवधि नाघेको ऋणको किस्ता	रु लाख					
३०	अन्तिम आसामी बाँकी	रु लाख	१,५९०		१,४३५		१,३६५

गोरखापत्र संस्थान
वित्तीय तथा भौतिक लक्ष्य प्रगति विवरण

क्र. सं.	विवरण	ईकाई	२०६९/७०		२०७०/७१		२०७१/७२
			वास्तविक	लक्ष्य प्राप्ति प्रतिशत	लक्ष्य	प्रगति अनुमान	लक्ष्य
	वित्तीय सूचकाङ्क						
१	विक्रीको प्रतिफल	प्रतिशत	-६.६७		११.६९		१०.०७
२	ओभर अल सञ्चालन नाफा	प्रतिशत	-१४.७०		१९.५९		१६.३७
३	इक्विटीको प्रतिफल	प्रतिशत	-७०.६१		५८.५५		३५.६१
४	संचालन खर्च/कूल संचालन आय	प्रतिशत	१०६.६७		८८.३१		८९.९३
५	डेब्ट इक्विटी	अनुपात	३.८०		१.०१		०.६५
६	डेब्ट कभरेज रेसियो	अनुपात	-२.५१		६.२६		५.३९
७	चालू सम्पत्ति/चालू दायित्व	अनुपात	१.८२		२.५१		३.२३
८	तरलता (Quick Ratio)	अनुपात	१.६४		२.१५		३.०९
९	स्थिर सम्पत्ति टर्नओभर	अनुपात	१३.६१		६.५९		६.०८
१०	मौज्दात टर्नओभर	अनुपात	१५.२२		८.५७		२८.४४
११	आसामी टर्नओभर	अनुपात	२.००		३.००		३.००
१२	औसत आसामी असूली	दिन	२१५.००		१८७.००		१५१.००
१३	कर्मचारी उत्पादकत्व (कूल संचालन आयमा)	रु. लाख	५.००		६.००		७.००
१४	प्रशासकीय सिरोभार	प्रतिशत	४६.६०		४०.९३		३८.६५
१५	कामदार उत्पादकत्व (कूल उत्पादनमा)		२१.०५		२३.३१		२४.९२
१६	पार बिन्दु (BEP)						
	(क) परिमाणमा						
	(ख) मूल्यमा	रु. लाख					
	अनुदान, ऋण तथा दायित्व						
१	अनुदान प्राप्त	रु. लाख					
	(क) नेपाल सरकारबाट	रु. लाख	२००		४००		५००
	(ख) वैदेशिक दाताबाट	रु. लाख					
२	ऋण	रु. लाख					
	नेपाल सरकारतर्फ	रु. लाख					
	(क) प्राप्त ऋण रकम	रु. लाख			७००		७००
	(ख) चुक्ता गरेको ऋण रकम	रु. लाख			९६४		
	बैंक तथा वित्तीय संस्था तर्फ	रु. लाख					
	(क) प्राप्त ऋण रकम	रु. लाख	३१५		३३६		२५०
	(ख) चुक्ता गरेको ऋण रकम	रु. लाख					८६
	वैदेशिक दातातर्फ	रु. लाख					
	(क) प्राप्त ऋण रकम	रु. लाख					
	(ख) चुक्ता ऋण रकम	रु. लाख					
	अन्य तर्फ	रु. लाख					
	(क) प्राप्त रकम	रु. लाख					
	(ख) चुक्ता गरेको रकम	रु. लाख					
३	ऋण तथा दायित्व बाँकी रकम	रु. लाख					
	(क) नेपाल सरकारलाई	रु. लाख	९६४		७००		७००
	(ख) बैंक तथा वित्तीय संस्थालाई	रु. लाख	३१५		३३६		२५०
	(ग) वैदेशिक दातालाई	रु. लाख					
	(घ) अन्यलाई	रु. लाख					

गोरखापत्र संस्थान
वित्तीय तथा भौतिक लक्ष्य प्रगति विवरण

क्र. सं.	विवरण	ईकाई	२०६९/७०		२०७०/७१		२०७१/७२
			वास्तविक	लक्ष्य प्राप्ति प्रतिशत	लक्ष्य	प्रगति अनुमान	लक्ष्य
४	नेपाल सरकारलाई बुझाएको	रु. लाख					
	(क) साँवा	रु. लाख					
	(ख) व्याज	रु. लाख					
	(ग) रोयल्टी	रु. लाख					
	(घ) लाभांस	रु. लाख					
	(ङ) आयकर	रु. लाख	२०४				
	(च) मूल्य अभिवृद्धि कर (VAT)	रु. लाख	३८०				
	(छ) अन्तः शुल्क	रु. लाख					
	(ज) अन्य	रु. लाख					
५	नेपाल सरकारलाई बुझाउन बाँकी	रु. लाख					
	(क) साँवा	रु. लाख					
	(ख) व्याज	रु. लाख					
	(ग) रोयल्टी	रु. लाख					
	(घ) लाभांस	रु. लाख					
	(ङ) आयकर	रु. लाख					
	(च) मूल्य अभिवृद्धि कर (VAT)	रु. लाख					
	(छ) अन्तः शुल्क	रु. लाख					
	(ज) अन्य	रु. लाख					
६	शेयर स्वामित्व	रु. लाख					
	नेपाल सरकार	रु. लाख					
	संस्थान	रु. लाख					
	निजी क्षेत्र	रु. लाख					
७	विविध						
	विदेशी मुद्रा	अ. डलर					
	(क) आयातमा खर्च भएको परिवर्त्य विदेशी मुद्रा	डलर लाख					
	(ख) निर्यातबाट आर्जित परिवर्त्य विदेशी मुद्रा	डलर लाख					
८	कोष व्यवस्था नभएका र संभावित (Contingent) दायित्व				इकाई	आ.व. ०६९/७०	
	(१) कोष व्यवस्था नभएको दायित्व :						
	(क) उपदान/निवृत्तिभरण				रु.लाख	५१०२	
	(ख) संचयकोष				रु.लाख		
	(ग) संचित विदा				रु.लाख		
	(घ) शेयर बापत तिर्न बाँकी				रु.लाख		
	(ङ) अन्य				रु.लाख		
	(२) संभावित दायित्व (Contingent Liability) :				रु.लाख		
	(क) मुद्दा मामिला				रु.लाख		
	(ख) धन जमानी				रु.लाख		
	(ग) अन्य				रु.लाख		

१	संस्थाको नाम : जनक शिक्षा सामग्री केन्द्र लिमिटेड	
	ठेगाना : सानोठिमी, भक्तपुर टेलिफोन नं. : ६६३०७८७, ६६३०७९६ फ्याक्स नं. : ६६३०७८८ email : info@janakedu.com.np	सम्पर्क कार्यालय: टेलिफोन नं. : फ्याक्स नं. : email : Website :
२	गठन आदेश मिति : ६८८२०३५ स्थापना मिति : २०३५२०६२०८ संस्थापना सम्बन्धी कानून : कम्पनी ऐन, २०२९	
३	उद्देश्य : शैक्षिक सामग्री तथा पाठ्यपुस्तक उत्पादन गरी उचित मूल्यमा विद्यार्थीहरूलाई उपलब्ध गराउने ।	
४	पूँजी संरचना : (रु. करोडमा) अधिकृत पूँजी रु. ५० जारी पूँजी रु. ४५ चुक्ता पूँजी रु. ४५	
५	कारोबार संचालन सम्बन्धी ऐन : कम्पनी ऐन २०५३	
६	सम्पर्क मन्त्रालय : शिक्षा मन्त्रालय	
७	वित्तीय अवस्था : (रु.लाखमा) (क) नाफा/नोक्सान आ.व. २०६९।७० को खुद नम्फन/नोक्सान रु. : ११५९ (ले.प. हुन बाँकी) आ.व. २०६९।७० सम्मको सञ्चित नम्फन/नोक्सान रु. : ६३५५ (ख) खुद सम्पत्ति (Networth) रु. : (१८५५) (ग) नेपाल सरकारलाई बुझाउनु पर्ने ऋणको साँवा व्याज : जम्मा भाका नाघेको साँवा रकम रु. : साँवा रकम रु. : व्याज रकम रु. : व्याज रकम रु. : (घ) बैंक तथा वित्तीय संस्थालाई बुझाउनु पर्ने ऋणको साँवा व्याज : साँवा रकम रु. : ९३०० व्याज रकम रु. : ९४।२५ (ङ) संस्थाले गरेको लगानी : ऋण लगानी रकम रु. : शेयर लगानी रकम रु. : १ अन्य लगानी रकम रु. : (च) नेपाल सरकारलाई तिर्न बाँकी लाभांस रकम रु. : (छ) नेपाल सरकारलाई तिर्न बाँकी राजस्व रकम रु. (२०७० असार सम्मको) आयकर रु. : ११० रोयल्टी रु. : अन्तः शुल्क रु. : अन्य रु. : मू.अ.कर रु. : ११ जम्मा रु. : १२१ (ज) अन्तिम लेखापरीक्षण भएको आर्थिक वर्ष : २०६८२६९ (झ) फछ्यौट गर्न बाँकी कूल बेरुजु रकम रु. : (ञ) आ.व. २०६९।७० मा भएको बेरुजु फछ्यौट रकम रु. : (ट) कर्मचारी अवकास दायित्व : कोषको व्यवस्था गरिएको रकम रु. : कोषको व्यवस्था नगरिएको रकम रु. : १८५।६२	
८	कर्मचारी संख्या : स्थाई ४८४ अस्थाई करार २०० अन्य ५८ जम्मा ७४२	
९	वर्तमानमा भैरहेका मुख्य मुख्य कार्य तथा भविष्यको कार्ययोजनाको छोटकरी विवरण : वर्तमानमा भैरहेका मुख्य मुख्य कार्य तथा भविष्यको कार्ययोजनाको छोटकरी विवरण : नेपाल राज्यभरीका विद्यालय स्तरिय पाठ्यपुस्तक तथा अन्य शैक्षिक सामग्रीहरू उत्पादन गरी उचित मूल्यमा विक्री वितरण गर्दै आएको र भविष्यमा पनि यसलाई निरन्तरता दिने, केन्द्रको शैक्षिक सुरक्षण मुद्रणालयको विस्तार गरी आन्तरिक राजस्व विभागको अन्तःशुल्क स्टीकर लगायतका सामग्री छपाइ गर्ने र बाँकेको खजुरामा क्षेत्रीय प्रेशको स्थापना गरी पाठ्यपुस्तक छपाइ गर्ने ।	

जनक शिक्षा सामाग्री केन्द्र लिमिटेड
वित्तीय तथा भौतिक लक्ष्य प्रगति विवरण

क्र. सं.	विवरण	ईकाई	२०६९२७०		२०७०२७१		२०७१२७२
			वास्तविक	लक्ष्य प्राप्ति प्रतिशत	लक्ष्य	प्रगति अनुमान	लक्ष्य
१	कूल उत्पादन क्षमता	लाख	२५०१००		२५०१००		
२	उत्पादन(सेवा/वस्तु/अन्य)	लाख					
	(क) पाठ्यपुस्तक संख्या	लाख	१५८१००	८०१९३	२६०१००	२२५१००	२६०१००
	(ख) अभ्यास पुस्तिका संख्या	लाख	०१३१	१०३३	०१५०		११००
	(ग) अन्य उत्पादन (रकममा)	रु.लाख	८३५१००		१,२५०१००		४५०१००
	(घ)						
३	खरीद						
	(क) कागज	मै.टन	४,२६९१५०	८५३३८	६,०००१००		६,०००१००
	(ख) मसी, केमिकल्स, पार्ट्स	रु.लाख	१५११५५	१०७००	०१५०		३१५०
	(ग) अन्य कच्चा पदार्थ	रु.लाख	९,०६०	६४२०	१११००		१११००
	(घ)						
४	विक्री						
	(क) पाठ्यपुस्तक संख्या	लाख	१२७००	६८१०६	२६०१००		२३४१००
	(ख) अभ्यास पुस्तिका संख्या	लाख	१०१५९		०१५०		११००
	(ग) अन्य विक्री (रकममा)	रु.लाख	७३७००	१९१६५	१,२५०१००		४५०१००
	(घ)						
५	जिन्सी मौज्जात (अन्तिम)	रु. लाख					
६	कर्मचारी/कामदार						
	(क) कर्मचारी (कार्यरत)	संख्या	४८४		४७१		४६४
	प्राविधिक	संख्या	३३९		३३६		२९३
	अप्राविधिक	संख्या	१४५		१३५		१३९
	स्थायीतर्फ	संख्या					
	अधिकृत तह	संख्या	७५		६९		६५
	सहायक तह	संख्या	४०९		४०२		३३९
	अस्थायी तर्फ	संख्या					
	अधिकृत तह	संख्या					
	सहायक तह	संख्या					
	ज्यालादारी तर्फ	संख्या					
	अधिकृत तह	संख्या					
	सहायक तह	संख्या	५८		५७		५४
	करार तर्फ	संख्या					
	अधिकृत तह	संख्या	७		७		७
	सहायक तह	संख्या	१९३		१८५		१८०
	(ख) कामदार	संख्या					
	स्थायी	संख्या					
	अस्थायी	संख्या					
	ज्यालादारी/करार	संख्या					
	(ग) संचालक समिति	संख्या	५		५		५
७	डिलर/विक्रेता	संख्या	१		१		१

जनक शिक्षा सामाग्री केन्द्र लिमिटेड
वित्तीय तथा भौतिक लक्ष्य प्रगति विवरण

क्र. सं.	विवरण	ईकाई	२०६९२७०		२०७०२७१		२०७१२७२
			वास्तविक	लक्ष्य प्राप्ति प्रतिशत	लक्ष्य	प्रगति अनुमान	लक्ष्य
	वित्तीय विवरण						
१	कूल संचालन आय	रु लाख	५,६०५	६८।४८	८,५००	२०।००	९,५००
२	कूल संचालन लागत	रु लाख	७,५०७		६,५००	७५।००	७,०००
३	संचालन नाफा/नोक्सान	रु लाख	(१,९०२)		२,०००		२,५००
४	अन्य आय	रु लाख	७४३	१२३।८३	१,२५०	७०।००	१,५००
५	खुद नाफा/नोक्सान (आयकर र वोनस व्यवस्था पछि)	रु लाख	(१,१५९)		(४७०)		१,२००
६	प्रशासकीय खर्च	रु लाख	१,२५०	५२।४०	१,३००	७५।००	१,४००
७	ह्रास कटौती	रु लाख	१०६		१२०		१००
८	अपलेखन खर्च	रु लाख					
९	व्याज खर्च	रु लाख	१,२३४	१२३।४०	१,३००	६५।००	१,३००
१०	व्यवस्था वापतको खर्च	रु लाख					
११	कूल स्थिर खर्च	रु लाख					
१२	खुद स्थिर सम्पत्ति	रु लाख	२,२४५		२,१५०		२,१००
१३	निर्माणधीन सम्पत्ति	रु लाख	५५				
१४	लगानी	रु लाख	१		१		१
१५	चालु सम्पत्ति	रु लाख	५,८८४				
१६	चालु दायित्व	रु लाख	७,०८६				
१७	चालु पूँजी	रु लाख	(१,२०२)				
१८	अपलेखन बाँकी खर्च	रु लाख					
१९	संचित घाटा	रु लाख	६,३५५		६,७८३		५,५८३
२०	खुद पूँजी लगानी	रु लाख	१,०४४		२,१५८		२,१०९
२१	नेट वर्थ	रु लाख	(१,८५५)		(२,२८३)		(१,०८३)
२२	शेयर पूँजी	रु लाख	४,५००		४,५००		४,५००
२३	पूँजीगत अनुदान	रु लाख					
२४	संचित मुनाफा	रु लाख					
२५	साधारण जगेडा	रु लाख					
२६	शेयर होल्डर कोष	रु लाख					
२७	दीर्घकालीन ऋण	रु लाख	२,९००				
२८	अल्पकालीन ऋण	रु लाख	६,४००		८,०००		२,०००
२९	भुक्तान अवधि नाघेको ऋणको किस्ता	रु लाख					
३०	अन्तिम आसामी बाँकी	रु लाख	१,६८३		१,०००		५००
३१	विक्रीमा कमिशन	रु लाख	९९३	७३।८२	१,३००	२०।००	१,८००

जनक शिक्षा सामाग्री केन्द्र लिमिटेड

वित्तीय तथा भौतिक लक्ष्य प्रगति विवरण

क्र. सं.	विवरण	ईकाई	२०६९२७०		२०७०२७१		२०७१२७२
			वास्तविक	लक्ष्य प्राप्ति प्रतिशत	लक्ष्य	प्रगति अनुमान	लक्ष्य
	वित्तीय सूचकाङ्क						
१	विक्रीको प्रतिफल	प्रतिशत					
२	ओभर अल सञ्चालन नाफा	प्रतिशत					
३	इक्विटीको प्रतिफल	प्रतिशत	(२५)		(२०)		(१८)
४	संचालन खर्च/कूल संचालन आय	प्रतिशत					
५	डेब्ट इक्विटी	अनुपात	(५.४३:१)		(२.३५:१)		(२.०५:१)
६	डेब्ट कभरेज रेसियो	अनुपात					
७	चालू सम्पत्ति/चालू दायित्व	अनुपात	२.०६:१		२.१०:१		२.१२:१
८	तरलता (Quick Ratio)	अनुपात	१.०६:१		१.१५:१		१.१७:१
९	स्थिर सम्पत्ति टर्नओभर	अनुपात	२.४९ टाइम्स		२.४९ टाइम्स		२.४९ टाइम्स
१०	मौज्दात टर्नओभर	अनुपात					
११	आसामी टर्नओभर	अनुपात	१०.४३ टाइम्स		१०.०५ टाइम्स		९.१५ टाइम्स
१२	औसत आसामी असूली	दिन					
१३	कर्मचारी उत्पादकत्व (कूल संचालन आयमा)	रु. लाख					
१४	प्रशासकीय सिरोभार	प्रतिशत					
१५	कामदार उत्पादकत्व (कूल उत्पादनमा)						
१६	पार बिन्दु (BEP)						
	(क) परिमाणमा						
	(ख) मूल्यमा	रु. लाख					
	अनुदान, ऋण तथा दायित्व						
१	अनुदान प्राप्त	रु. लाख					
	(क) नेपाल सरकारबाट	रु. लाख					१०,०००।००
	(ख) वैदेशिक दाताबाट	रु. लाख					
२	ऋण	रु. लाख					
	नेपाल सरकारतर्फ	रु. लाख					
	(क) प्राप्त ऋण रकम	रु. लाख	१,८००		२,०००।००		५,०००।००
	(ख) चुक्ता गरेको ऋण रकम	रु. लाख	१,८००	१००।००	२,०००।००	१००।००	५,०००।००
	बैंक तथा वित्तीय संस्था तर्फ	रु. लाख					
	(क) प्राप्त ऋण रकम	रु. लाख	४,८९९।२७		३३।००		
	(ख) चुक्ता गरेको ऋण रकम	रु. लाख	३,१११।२३		१,३०३।००		३,०००।००
	वैदेशिक दातातर्फ	रु. लाख					
	(क) प्राप्त ऋण रकम	रु. लाख					
	(ख) चुक्ता ऋण रकम	रु. लाख					
	अन्य तर्फ	रु. लाख					
	(क) प्राप्त रकम	रु. लाख					
	(ख) चुक्ता गरेको रकम	रु. लाख					
३	ऋण तथा दायित्व बाँकी रकम	रु. लाख					
	(क) नेपाल सरकारलाई	रु. लाख					
	(ख) बैंक तथा वित्तीय संस्थालाई	रु. लाख	९,३००		८,०००।००		५,०००।००
	(ग) वैदेशिक दातालाई	रु. लाख					
	(घ) अन्यलाई	रु. लाख					

जनक शिक्षा सामाग्री केन्द्र लिमिटेड
वित्तीय तथा भौतिक लक्ष्य प्रगति विवरण

क्र. सं.	विवरण	ईकाई	२०६९२७०		२०७०२७१		२०७१२७२
			वास्तविक	लक्ष्य प्राप्ति प्रतिशत	लक्ष्य	प्रगति अनुमान	लक्ष्य
४	नेपाल सरकारलाई बुझाएको	रु. लाख					
	(क) साँवा	रु. लाख	१,८००।००	१००।००	२,०००।००	१००।००	५,०००।००
	(ख) व्याज	रु. लाख	२१।००	१००।००	१०।००	१००।००	२५।००
	(ग) रोयल्टी	रु. लाख					
	(घ) लाभांस	रु. लाख					
	(ङ) आयकर	रु. लाख	६१।००		८५।००		९०।००
	(च) मूल्य अभिवृद्धि कर (VAT)	रु. लाख	७२।००		९०।००		१००।००
	(छ) अन्तः शुल्क	रु. लाख					
	(ज) अन्य	रु. लाख					
५	नेपाल सरकारलाई बुझाउन बाँकी	रु. लाख					
	(क) साँवा	रु. लाख					
	(ख) व्याज	रु. लाख					
	(ग) रोयल्टी	रु. लाख					
	(घ) लाभांस	रु. लाख					
	(ङ) आयकर	रु. लाख	११०।००				
	(च) मूल्य अभिवृद्धि कर (VAT)	रु. लाख	११।००				
	(छ) अन्तः शुल्क	रु. लाख					
	(ज) अन्य	रु. लाख					
६	शेयर स्वामित्व	रु. लाख					
	नेपाल सरकार	रु. लाख	४,५००।००		४,५००।००		४,५००।००
	संस्थान	रु. लाख					
	निजी क्षेत्र	रु. लाख					
७	विविध						
	विदेशी मुद्रा	अ. डलर					
	(क) आयातमा खर्च भएको परिवर्त्य विदेशी मुद्रा	डलर लाख					
	(ख) निर्यातबाट आर्जित परिवर्त्य विदेशी मुद्रा	डलर लाख					
८	कोष व्यवस्था नभएका र संभावित (Contingent) दायित्व				इकाई	आ.व. २०६९।७०	
	(१) कोष व्यवस्था नभएको दायित्व :					१८५।६२	
	(क) उपदान/निवृत्तिभरण				रु.लाख	९९।५७	
	(ख) संचयकोष				रु.लाख	८६।०५	
	(ग) संचित विदा				रु.लाख		
	(घ) शेयर बापत तिन बाँकी				रु.लाख		
	(ङ) अन्य				रु.लाख		
	(२) संभावित दायित्व (Contingent Liability) :				रु.लाख		
	(क) मुद्दा मामिला				रु.लाख		
	(ख) धन जमानी				रु.लाख		
	(ग) अन्य				रु.लाख		

१	संस्थाको नाम : नेपाल टेलिभिजन	
	ठेगाना : सिंहदरवार टेलिफोन नं. : ४२००३४८ फ्याक्स नं. : ४२००२१२ email : nepaltv@wlink.com.np	सम्पर्क कार्यालय: नेपाल टेलिभिजन टेलिफोन नं. : ४२००३४८ फ्याक्स नं. : ४२००२१२ email : nepaltv@wlink.com.np Website : www.ntv.org.np
२	गठन आदेश मिति : २०४२.०९.१२ स्थापना मिति : २०४२.१०.१७ संस्थापना सम्बन्धी कानून : संचार संस्थान ऐन २०२८	
३	उद्देश्य : अन्तराष्ट्रिय प्रविधिको विकास र समयको बढ्दो मागलाई दृष्टिगत गरी टेलिभिजन प्रसारण माध्यमद्वारा नेपालको संस्कृति सम्पदा, प्राकृतिक श्रोतको संरक्षण र राष्ट्रिय हितको विकास गर्नका लागि टेलिभिजन प्रसारणलाई सुचारु रूपले सञ्चालन र विस्तार गरी जनभावनामा राष्ट्रिय चेतनाको अभिवृद्धि गर्नु नेपाल टेलिभिजनको उद्देश्य रहेको छ।	
४	पूँजी संरचना : (रु करोडमा) अधिकृत पूँजी रु. १५० जारी पूँजी रु. १८२ चुक्ता पूँजी रु. १८२	
५	कारोबार संचालन सम्बन्धी ऐन : सञ्चार संस्थान ऐन २०२८	
६	सम्पर्क मन्त्रालय : सूचना तथा सञ्चार	
७	वित्तीय अवस्था : (रु.लाखमा)	
	(क) नाफा/नोक्सान आ.व. २०६९/७० को खुद नाफा/नोक्सान रु. : (४६७) आ.व. २०६९/७० सम्मको सञ्चित नाफा/नोक्सान रु. : (९,९५४)	
	(ख) खुद सम्पत्ति (Networth) रु. : ८३५६	
	(ग) नेपाल सरकारलाई बुझाउनु पर्ने ऋणको साँवा व्याज : जम्मा भाका नाघेको साँवा रकम रु. : साँवा रकम रु. : व्याज रकम रु. : व्याज रकम रु. :	
	(घ) बैंक तथा वित्तीय संस्थालाई बुझाउनु पर्ने ऋणको साँवा व्याज : साँवा रकम रु. : व्याज रकम रु. :	
	(ङ) संस्थाले गरेको लगानी : ऋण लगानी रकम रु. : शेयर लगानी रकम रु. : अन्य लगानी रकम रु. :	
	(च) नेपाल सरकारलाई तिर्न बाँकी लाभांश रकम रु. :	
	(छ) नेपाल सरकारलाई तिर्न बाँकी राजस्व रकम रु. (२०७० असार सम्मको) आयकर रु. : रोयल्टी रु. : अन्तः शुल्क रु. : अन्य रु. : मू.अ.कर रु. : जम्मा रु. :	
	(ज) अन्तिम लेखापरीक्षण भएको आर्थिक वर्ष : २०६९/७०	
	(झ) फछ्यौट गर्न बाँकी कूल बेरुजु रकम रु. :	
	ब) आ.व. २०६९/७० मा भएको बेरुजु फछ्यौट रकम रु. : ४७५	
	(ट) कर्मचारी अवकास दायित्व : कोषको व्यवस्था गरिएको रकम रु. : ११२९.८९ कोषको व्यवस्था नगरिएको रकम रु. : १२१०.२५	
८	कर्मचारी संख्या : स्थाई ३८९ अस्थाई करार अन्य १४ जम्मा ४०३	
९	वर्तमानमा भैरहेका मुख्य कार्य तथा भविष्यको कार्ययोजनाको छोटकरी विवरण : नेपाल टेलिभिजनले राष्ट्रिय च्यानल र एन टि भि प्लस गरी २ वटा च्यानलहरू २४ घण्टा प्रसारण भइरहेको छ। संस्थानका दुवै च्यानलहरू भु उपग्रह मार्फत विश्वका ११६ मुलुकमा र भु-सतह मार्फत विभिन्न १९ वटा प्रसारण केन्द्र मार्फत राष्ट्रिय प्रसारण र ५ वटा केन्द्र मार्फत एनटिभी प्लसको प्रसारण निशुल्क रूपमा आम नेपाली जनताका साथै विश्वभर हेर्न सकिने अवस्था रहेको छ। भु-सतह प्रसारण जनसंख्याको आधारमा ७२.५ र भौगोलिक आधारमा ५२ प्रतिशत पुगेको छ। समाचार र विभिन्न मनोरन्जनात्मक कार्यक्रमका अतिरिक्त दिगो शान्ति र राष्ट्रिय एकता एवं स्थायीत्व कायम गर्न मद्दत पुग्ने खालका कार्यक्रमको निर्माण एवं प्रसारण भइरहेको छ। नेपालीहरूको उल्लेख्य बसोबास रहेका बाह्य मुलुकहरूमा स्थानिय केवुल टेलिभिजनहरूको सहयोग अभिवृद्धि गरि नेपाल टेलिभिजनको प्रसारणलाई सहज बनाउने प्रकृयाको थालनी गर्ने र यसै आ.व. ०७०/७१ मा माथी उल्लेखित उद्देश्य पुरा गर्न थप कार्यक्रम सञ्चालन गरिने कार्यक्रमहरू रहेका छन्। फुलचोकीमा राष्ट्रिय प्रसारण च्यानलको सुदृढिकरण, बुढीतोला र गोरखा प्रसारण केन्द्रमा एन टि भि प्लस को विस्तार, डिजिटल प्रविधिद्वारा एनालग सिस्टम/प्रविधिको प्रतिस्थापन एवं सुदृढिकरण, स्टुडियो, समाचार र दृश्य संग्रहालय सुदृढिकरण, तेथो च्यानलको स्थापना गरी समाचार च्यानलको प्रसारण प्रारम्भ गर्ने, आवश्यकता अनुरूप क्षेत्रिय प्रसारण च्यानलहरूको स्थापना गरी प्रसारणलाई अझ वृद्धि गर्ने। आ.व. ०७१/७२ मा एनालग प्रविधिलाई डिजिटल प्रविधिमा रुपान्तरण गर्ने कार्यक्रमको थालनी गर्ने योजना रहेको छ। त्यस्तै कोहलपुर र इटहरिमा क्षेत्रिय प्रसारणकेन्द्रहरू स्थापना र सञ्चालन गर्ने कार्यक्रम समेत रहेको छ।	

नेपाल टेलिभिजन
वित्तीय तथा भौतिक लक्ष्य प्रगति विवरण

क. सं.	विवरण	ईकाई	२०६९/७०		२०७०/७१		२०७१/७२
			वास्तविक	लक्ष्य प्राप्ति प्रतिशत	लक्ष्य	प्रगति अनुमान	लक्ष्य
	कुल प्रदर्शन समय	घण्टा	८,७६०.००	८,७६०.००	८,७६०.००	८,७६०.००	८,७६०.००
१	प्रदर्शन समय	घण्टा	१००.००	१००.००	१००.००	१००.००	
	क. निर्धारित कार्यक्रम	घण्टा	२०.८३	२०.८३	२०.८३	२०.८३	
	ख. बिज्ञापन कार्यक्रम	घण्टा	२०.८३	२०.८३	२०.८३	२०.८३	
	ग. प्रायोजित कार्यक्रम	घण्टा	५८.३३	५८.३३	५८.३३	५८.३३	
	घ. एन टि भि प्लस.....	घण्टा	८,७६०.००	८,७६०.००	८,७६०.००	८,७६०.००	८,७६०.००
	ड. प्रस्तावीत तेश्रो च्यानल	घण्टा			१,४४०.००	१,४४०.००	४,३८०.००
२	जिन्सी मौज्जात (अन्तिम)	रु. लाख	३८.३१		४३.५६		५४.४५
३	कर्मचारी/कामदार						
	(क) कर्मचारी (कार्यरत)	संख्या	४०३		४०३		४०३
	प्राविधिक	संख्या	२६६		२६६		२६६
	अप्राविधिक	संख्या	१२३		१२३		१२३
	स्थायीतर्फ	संख्या					
	अधिकृत तह	संख्या	१७३		१७८		१७८
	सहायक तह	संख्या	२१६		२०६		२०६
	अस्थायी तर्फ	संख्या					
	अधिकृत तह	संख्या					
	सहायक तह	संख्या					
	ज्यालादारी तर्फ	संख्या	१४		१४		१४
	अधिकृत तह	संख्या	२		१		१
	सहायक तह	संख्या	१२		१२		१२
	करार तर्फ	संख्या					
	अधिकृत तह	संख्या					
	सहायक तह	संख्या					
	(ख) कामदार	संख्या					
	स्थायी	संख्या					
	अस्थायी	संख्या					
	ज्यालादारी/करार	संख्या					
	(ग) संचालक समिति	संख्या	५		५		५
४	डिलर/विक्रेता	संख्या					

नेपाल टेलिभिजन
वित्तीय तथा भौतिक लक्ष्य प्रगति विवरण

क. सं.	विवरण	ईकाई	२०६९/७०		२०७०/७१		२०७१/७२
			वास्तविक	लक्ष्य प्राप्ति प्रतिशत	लक्ष्य	प्रगति अनुमान	लक्ष्य
	वित्तीय विवरण						
१	कूल संचालन आय	रु लाख	२,४८६.००		३,११०.००		३,२६०.००
२	कूल संचालन लागत	रु लाख	३,२२७.००		३,९३७.००		४,५९४.५१
३	संचालन नाफा/नोक्सान	रु लाख	-७४१.००		-८२७.००		-१,३३४.५१
४	अन्य आय	रु लाख	२७४.००		४५२.००		५०२.००
५	खुद नाफा/नोक्सान (आयकर र वोनस व्यवस्था पछि)	रु लाख	-४६७.००		-३७५.००		-८३२.००
६	प्रशासकीय खर्च	रु लाख	२,२४८.००		२,५४४.००		२,९९४.००
७	हास कटौती	रु लाख	-५३८.९५		-९२०.६८		-१,०९९.२८
८	अपलेखन खर्च	रु लाख					
९	व्याज खर्च	रु लाख					
१०	व्यवस्था वापतको खर्च	रु लाख					
११	कूल स्थिर खर्च	रु लाख					
१२	खुद स्थिर सम्पत्ति	रु लाख	४,१८७.००		४,९०८.१६		८,६०८.८८
१३	निर्माणधीन सम्पत्ति	रु लाख					
१४	लगानी	रु लाख					
१५	चालु सम्पत्ति	रु लाख	८,४३४.००		१०,५०२.०६		११,३३८.१०
१६	चालु दायित्व	रु लाख	४,२६५.००		५,०३२.३४		५,६०३.६०
१७	चालु पूँजि	रु लाख	४,१६९.००		५,४६९.७२		५,७३४.४०
१८	अपलेखन बाँकी खर्च	रु लाख					
१९	संचित घाटा	रु लाख	९,९५४.००		१०,३२१.४३		११,१६२.७०
२०	खुद पूँजि लगानी	रु लाख	८,३५६.००		१०,३७७.००		१४,३४२.००
२१	नेट बर्थ	रु लाख	८,३५६.०२		१०,३७७.००		१४,३४३.००
२२	शेयर पूँजी	रु लाख	१८,२८९.००		२०,६८९.००		२५,४८९.००
२३	पूँजीगत अनुदान	रु लाख	१२.४३		९.९४		७.९५
२४	संचित मुनाफा	रु लाख	-९,९५४.००		-१०,३२१.४३		-११,१६२.७०
२५	साधारण जगेडा	रु लाख					
२६	शेयर होल्डर कोष	रु लाख	८,३५६.००		१०,३७७.८८		१४,३४३.३८
२७	दीर्घकालिन ऋण	रु लाख					
२८	अल्पकालिन ऋण	रु लाख					
२९	भुक्तान अवधि नाघेको ऋणको किस्ता	रु लाख					
३०	अन्तिम आसामी बाँकी	रु लाख					

नेपाल टेलिभिजन
वित्तीय तथा भौतिक लक्ष्य प्रगति विवरण

क. सं.	विवरण	ईकाई	२०६९/७०		२०७०/७१		२०७१/७२
			वास्तविक	लक्ष्य प्राप्ति प्रतिशत	लक्ष्य	प्रगति अनुमान	लक्ष्य
	वित्तीय सूचकाङ्क						
१	विक्रीको प्रतिफल	प्रतिशत	-६.५७		२.४३		-६.०४
२	ओभर अल सञ्चालन नाफा	प्रतिशत					
३	इक्विटीको प्रतिफल	प्रतिशत	-५.४८		-३.६२		-५.८०
४	सञ्चालन खर्च/कूल सञ्चालन आय	प्रतिशत	९०.७५		७९.५५		९०.४७
५	डेब्ट इक्विटी	अनुपात					
६	डेब्ट कभरेज रेसियो	अनुपात					
७	चालू सम्पत्ति/चालू दायित्व	अनुपात	१.९८		२.०८		२.०२
८	तरलता (Quick Ratio)	अनुपात	१.९७		२.०७		२.०१
९	स्थिर सम्पत्ति टर्नओभर	अनुपात	०.७०		०.७७		०.४५
१०	मौज्दात टर्नओभर	अनुपात					
११	आसामी टर्नओभर	अनुपात					
१२	औसत आसामी असूली	दिन					
१३	कर्मचारी उत्पादकत्व (कूल सञ्चालन आयमा)	रु. लाख	९.४२		९.५७		९.६०
१४	प्रशासकीय सिरोभार	प्रतिशत	८३.४३		८४.३०		८५.६४
१५	कामदार उत्पादकत्व (कूल उत्पादनमा)						
१६	पार बिन्दु (BEP)						
	(क) परिमाणमा						
	(ख) मूल्यमा	रु. लाख					
	अनुदान, ऋण तथा दायित्व						
१	अनुदान प्राप्त	रु. लाख					
	(क) नेपाल सरकारबाट	रु. लाख	५०.००	१००.००	५०.००	१००.००	१००.००
	(ख) वैदेशिक दाताबाट	रु. लाख					
२	ऋण	रु. लाख					
	नेपाल सरकारतर्फ	रु. लाख					
	(क) प्राप्त ऋण रकम	रु. लाख					
	(ख) चुक्ता गरेको ऋण रकम	रु. लाख					
	बैंक तथा वित्तीय संस्था तर्फ	रु. लाख					
	(क) प्राप्त ऋण रकम	रु. लाख					
	(ख) चुक्ता गरेको ऋण रकम	रु. लाख					
	वैदेशिक दातातर्फ	रु. लाख					
	(क) प्राप्त ऋण रकम	रु. लाख					
	(ख) चुक्ता ऋण रकम	रु. लाख					
	अन्य तर्फ	रु. लाख					
	(क) प्राप्त रकम	रु. लाख					
	(ख) चुक्ता गरेको रकम	रु. लाख					
३	ऋण तथा दायित्व बाँकी रकम	रु. लाख					
	(क) नेपाल सरकारलाई	रु. लाख					
	(ख) बैंक तथा वित्तीय संस्थालाई	रु. लाख					
	(ग) वैदेशिक दातालाई	रु. लाख					
	(घ) अन्यलाई	रु. लाख					

नेपाल टेलिभिजन
वित्तीय तथा भौतिक लक्ष्य प्रगति विवरण

क. सं.	विवरण	ईकाई	२०६९/७०		२०७०/७१		२०७१/७२
			वास्तविक	लक्ष्य प्राप्ति प्रतिशत	लक्ष्य	प्रगति अनुमान	लक्ष्य
४	नेपाल सरकारलाई बुझाएको	रु. लाख					
	(क) साँवा	रु. लाख					
	(ख) व्याज	रु. लाख					
	(ग) रोयल्टी	रु. लाख	-		-		-
	(घ) लाभांस	रु. लाख					
	(ङ) आयकर	रु. लाख	४३६.००		६५.००		७६.२५
	(च) मूल्य अभिवृद्धि कर (VAT)	रु. लाख	३३९.००		४६८.००		४८९.००
	(छ) अन्तः शुल्क	रु. लाख					
	(ज) अन्य	रु. लाख					
५	नेपाल सरकारलाई बुझाउन बाँकी	रु. लाख					
	(क) साँवा	रु. लाख					
	(ख) व्याज	रु. लाख					
	(ग) रोयल्टी	रु. लाख	-		-		-
	(घ) लाभांस	रु. लाख					
	(ङ) आयकर	रु. लाख					
	(च) मूल्य अभिवृद्धि कर (VAT)	रु. लाख					
	(छ) अन्तः शुल्क	रु. लाख					
	(ज) अन्य	रु. लाख					
६	शेयर स्वामित्व	रु. लाख					
	नेपाल सरकार	रु. लाख					
	संस्थान	रु. लाख					
	निजी क्षेत्र	रु. लाख					
७	विविध						
	विदेशी मुद्रा	अ. डलर					
	(क) आयातमा खर्च भएको परिवर्त्य विदेशी मुद्रा	डलर लाख					
	(ख) निर्यातबाट आर्जित परिवर्त्य विदेशी मुद्रा	डलर लाख					
९	कोष व्यवस्था नभएका र संभावित (Contingent) दायित्व				इकाई	आवं २०६९/७०	
	(१) कोष व्यवस्था नभएको दायित्व :					१२९०१२५	
	(क) उपदान/निवृत्तिभरण				रु.लाख	११०५	
	(ख) संचयकोष				रु.लाख		
	(ग) संचित विदा				रु.लाख	१०५.२५	
	(घ) शेयर बापत तिर्न बाँकी				रु.लाख		
	(ङ) अन्य				रु.लाख		
	(२) संभावित दायित्व (Contingent Liability) :				रु.लाख		
	(क) मुद्दा मामिला				रु.लाख		
	(ख) धन जमानी				रु.लाख		
	(ग) अन्य				रु.लाख		

१	संस्थाको नाम : राष्ट्रिय आवास कम्पनी लि.
	ठेगाना : पुल्चोक, ललितपुर टेलिफोन नं. : ५५२९३९७, ५५२९३९६, ५५४४८७० फ्याक्स नं. : ५५२९३७५ email : info@rac.org.np
	सम्पर्क कार्यालय: टेलिफोन नं. : ५५२९३९७, ५५२९३९६, ५५४४८७० फ्याक्स नं. : ५५२९३७५ email : rastriyaawacomltd@gmail.com Website : www.rac.org.np
२	गठन आदेश मिति : स्थापना मिति : २०४६ फाल्गुण ९ संस्थापना सम्बन्धी कानून : कम्पनी ऐन, २०६३
३	उद्देश्य : दैवी प्रकोप पिडित असहाय र आश्रय विहिन परिवारका लागि सम्बन्धित निकायहरुबाट साधन लिई राज्यका विभिन्न भागहरुमा आवासको व्यवस्था गर्ने । (ख) योजनाबद्ध बस्ति विकास गर्ने । (ग) गरीवको रेखामुनी रहेका आफ्नो घडेरी नभएका परिवारहरुलाई वित्तिय साधन जुटाई व्यवस्था गर्न । (घ) कूना योजना संचालन गर्दा (खानी, जलविद्युत्, सडक निर्माण, कारखाना स्थापना आदि) बाट विस्थापित हुन जाने परिवारहरुलाई आयोजना संचालन गर्ने निकायबाट आवश्यक रकम लिई पुनः स्थापनाको व्यवस्था मिलाउने आदि ।
४	पूँजी संरचना : (रु करोडमा) अधिकृत पूँजी रु. २० जारी पूँजी रु. १० चुक्ता पूँजी रु. ५.२०
५	कारोवार संचालन सम्बन्धी ऐन : आर्थिक विनियमावली- २०६८, सार्वजनिक खरिद ऐन- २०६३, विनियमावली-२०६४
६	सम्पर्क मन्त्रालय : शहरी विकास मन्त्रालय
७	वित्तीय अवस्था : (रु.लाखमा) (क) नाफा/नोक्सान आ.व. २०६९/०७० को खुद नाफा/नोक्सान रु. : २९.४० आ.व. २०६९/०७० सम्मको सञ्चित नाफा/नोक्सान रु. : ४८८ (ख) खुद सम्पत्ति (Networth) रु. : १२४५ (ग) नेपाल सरकारलाई बुझाउनु पर्ने ऋणको साँवा व्याज : जम्मा : भाखा नाघेको साँवा रकम रु. : साँवा रकम रु. : व्याज रकम रु. : व्याज रकम रु. : (घ) बैंक तथा वित्तीय संस्थालाई बुझाउनु पर्ने ऋणको साँवा व्याज : साँवा रकम रु. : व्याज रकम रु. : (ङ) संस्थाले गरेको लगानी : ऋण लगानी रकम रु. : शेयर लगानी रकम रु. : २.८० अन्य लगानी रकम रु. : १२९.५८ (च) नेपाल सरकारलाई तिर्ने बाँकी लाभांस रकम रु. : (छ) नेपाल सरकारलाई तिर्ने बाँकी राजस्व रकम रु. (२०७० असार सम्मको) आयकर रु. : २.३४ रोयल्टी रु. : अन्तः शुल्क रु. : अन्य रु. : मू.अ.कर रु. : जम्मा रु. : २.३४ (ज) अन्तिम लेखापरीक्षण भएको आर्थिक वर्ष : २०६९/०७० को लेखापरीक्षण सम्पन्न भै प्रारम्भिक प्रतिवेदन प्राप्त (झ) फछ्यौट गर्न बाँकी कूल बेरुजु रकम रु. : (व) आ.व. २०६९/०७० मा भएको बेरुजु फछ्यौट रकम रु. : (ट) कर्मचारी अवकास दायित्व : कोषको व्यवस्था गरिएको रकम रु. : ९३.८१ कोषको व्यवस्था नगरिएको रकम रु. :
८	कर्मचारी संख्या : स्थाई २५ अस्थायी ३७ करार ६ अन्य ५ जम्मा ७५
९	वर्तमानमा भैरहेका मुख्य कार्य तथा भविष्यको कार्ययोजनाको छोटकरी विवरण : पूर्वाधारयुक्त भैरहेका घडेरी विक्री वितरण, अव्यवस्थित रुपमा रहेका परिवारलाई व्यवस्थित गर्ने कार्य, कम्पनीको कार्यक्षेत्र विस्तार गर्ने, जग्गा खोजी गर्ने सम्भाव्यता अध्ययन गर्ने, कम्पनीका विभिन्न योजना अन्तर्गत आवास कार्यक्रम संचालन गर्न पूर्वाधार निर्माण गर्ने र नयाँ आवास कार्यक्रम संचालन गर्ने, थप गुरुयोजना तयार गर्ने कार्य भईरहेको । कम्पनीको थप उद्देश्य सहित नयाँ कार्यक्रम संचालन गर्न सम्पत्तिहरुको मूल्याङ्कन गरी Business Plan तयार हुने कार्य सम्पन्न हुन लागेको छ ।

राष्ट्रीय आवास कम्पनी लि.

वित्तीय तथा भौतिक लक्ष्य प्रगति विवरण

क्र.सं.	विवरण	ईकाई	२०६९/७०		२०७०/७१		२०७१/७२
			वास्तविक	लक्ष्य प्राप्ति प्रतिशत	लक्ष्य	प्रगति अनुमान	लक्ष्य
१	कार्य विवरण :						
	(क) जग्गाको व्यवस्था गर्ने	हेक्टर	३१०	५१			
	(ख) भौतिक योजना तर्जुमा	हेक्टर	१३६.७०	७	७६.७०		
	(ग) घडेरी विक्री वितरण	संख्या	२००	११	९६०		
	(घ) बाटो रेखांकन र कच्चा सडक निर्माण	कि.मि.	२.५	१००	५	१००	
	(ङ) सडक निर्माण र स्तरोन्नती	कि.मि.	१.१०२	५०	२१	१००	
	(च) पक्की नाला निर्माण	मिटर	५००	८०	२३००	९०	
	(छ) स्ल्याब कल्भर्ट निर्माण	संख्या	२०	१०			
	(ज) क्रस ड्रेन निर्माण	संख्या	१०	९०	८	१००	
	(झ) ड्रयूम पाइप कल्भर्ट	संख्या			१५	१००	
	(ञ) बस यात्रु प्रतिकालय निर्माण	संख्या	२	१००			
	(ट) धार्मिक तथा सांस्कृतिक क्षेत्र विकास	क्षेत्र					
	(ठ) खोला नियन्त्रण	मिटर	१६०	१००	१६०	१००	
	(ड) माटो भर्ने	स्थान			१	१००	
	(ढ) रिटेनीङ्ग वाल निर्माण	मिटर			१,७००	१००	
	(ण) पिउने पानीको लागि इनार तथा हाते पम्प जडान तथा विस्तार	स्थान	८	३७.५	६	१००	
	(त) सार्वजनिक शौचालय निर्माण	संख्या					
	(थ) कित्ता सभै र नापी	हेक्टर	१२५	५९	१२९.७०	१००	
	(द) बृक्षारोपण एवं संरक्षण	संख्या			५००	१००	
	(ध) ज.ध.द.प्र.पुर्जा वितरण	संख्या	५७५	११०.६	६०६	१००	
	(न) नयाँ आयोजना क्षेत्रको पहिचान र संभाव्यत अध्ययन	स्थान	५	१००	६	१००	
	(प) वातावरण स्वस्थ र स्वच्छ राख्न जनचेतना जगाउने	स्थान			विश्व बसोबास दिवस मनाईएको	१००	
	१. सफाई अभियान	स्थान					
	२. पोष्टर पर्चा वितरण	संख्या					
	३. निवन्ध/चित्रकला प्रतियोगिता	संख्या					
	(फ) कल्भर्ट निर्माण	संख्या	३	१००	६	१००	
	(ब) बस पार्क क्षेत्र विकास	संख्या					
	(भ) गा.वि.स. भवन निर्माण र सुधार	संख्या					
	(म) गुम्बा निर्माण	संख्या					
	(य) पूल निर्माण	संख्या	१	१००			
	(र) बसपार्क ग्राभेलिङ्ग	ब.मी.	४	१००			
	(ल) विद्युतीकरण	स्थान			२०	१००	
	(व) कज वे निर्माण	संख्या					
	(श) पार्क निर्माण एवं विस्तार	संख्या	१		२	१००	

राष्ट्रीय आवास कम्पनी लि.

वित्तीय तथा भौतिक लक्ष्य प्रगति विवरण

क्र.सं.	विवरण	ईकाई	२०६९/७०		२०७०/७१		२०७१/७२
			वास्तविक	लक्ष्य प्राप्ति प्रतिशत	लक्ष्य	प्रगति अनुमान	लक्ष्य
	(घ) जग्गा प्राप्ती						
	१. सरकारी निकायबाट	हेक्टर					
	२. जग्गा खरिद वा संयुक्त लगानी संभाव्यता अध्ययन						
	(स) धुलीखेलको जग्गा गुरुयोजना तयार गर्न प्रारम्भिक कार्य						
	(ह) कन्चनुपरको ६५ विगाहाको जग्गा विशेष कार्यक्रम अनुसार गर्ने						
	(क्ष) जोरसिमलको विशेष कार्यक्रम अनुसार गर्ने						
	(त्र) घडेरी विक्री प्रवर्द्धन गर्न प्रचार प्रसार गर्ने						
२	जिन्सी मौज्दात (अन्तिम)	रु. लाख					
३	कर्मचारी/कामदार						
	(क) कर्मचारी (कार्यरत)	संख्या	७५				
	प्राविधिक	संख्या	६				
	अप्राविधिक	संख्या	६९				
	स्थायीतर्फ	संख्या	११				
	अधिकृत तह	संख्या	५				
	सहायक तह	संख्या	६				
	अस्थायी तर्फ	संख्या	२५				
	अधिकृत तह	संख्या	२				
	सहायक तह	संख्या	२३				
	ज्यालादारी तर्फ	संख्या					
	अधिकृत तह	संख्या					
	सहायक तह	संख्या					
	करार तर्फ	संख्या	८				
	अधिकृत तह	संख्या	१				
	सहायक तह	संख्या	७				
	(ख) कामदार	संख्या	३१				
	स्थायी	संख्या	१४				
	अस्थायी	संख्या	१२				
	ज्यालादारी/करार	संख्या	५				
	(ग) संचालक समिति	संख्या	७				
४	डिलर/विक्रेता	संख्या					

राष्ट्रीय आवास कम्पनी लि.

वित्तीय तथा भौतिक लक्ष्य प्रगति विवरण

क्र.सं.	विवरण	ईकाई	२०६९/७०		२०७०/७१		२०७१/७२
			वास्तविक	लक्ष्य प्राप्ति प्रतिशत	लक्ष्य	प्रगति अनुमान	लक्ष्य
	वित्तीय विवरण						
१	कूल संचालन आय	रु लाख	६१०.००		१,८९०.००		२,५००.००
२	कूल संचालन लागत	रु लाख	६२८.६०		९३९.००		१,४३०.००
३	संचालन नाफा/नोक्सान	रु लाख	-१८.६०		९५१.००		१,०७०.००
४	अन्य आय	रु लाख	४८.००		६.००		१२.००
५	खुद नाफा/नोक्सान (आयकर र वोनस व्यवस्था पछि)	रु लाख	२९.४०		९६५.००		१,०८२.००
६	प्रशासकीय खर्च	रु लाख	४६५.००		५०८.००		८००.००
७	ह्रास कटौती	रु लाख	८.००		२०.००		३०.००
८	अपलेखन खर्च	रु लाख					
९	व्याज खर्च	रु लाख					
१०	व्यवस्था वापतको खर्च	रु लाख					
११	कूल स्थिर खर्च	रु लाख					
१२	खुद स्थिर सम्पत्ति	रु लाख	११२				
१३	निर्माणधीन सम्पत्ति	रु लाख					
१४	लगानी	रु लाख	१२४				
१५	चालु सम्पत्ति	रु लाख	१,३५१				
१६	चालु दायित्व	रु लाख	३४८				
१७	चालु पूँज	रु लाख					
१८	अपलेखन बाँकी खर्च	रु लाख					
१९	संचित घाटा	रु लाख					
२०	खुद पूँज लगानी	रु लाख					
२१	नेट वर्थ	रु लाख					
२२	शेयर पूँजी	रु लाख	५२०				
२३	पूँजीगत अनुदान	रु लाख					
२४	संचित मुनाफा	रु लाख	४८८				
२५	साधारण जगेडा	रु लाख					
२६	शेयर होल्डर कोष	रु लाख					
२७	दीर्घकालिन ऋण	रु लाख					
२८	अल्पकालिन ऋण	रु लाख					
२९	भुक्तान अवधि नाघेको ऋणको किस्ता	रु लाख					
३०	अन्तिम आसामी बाँकी	रु लाख	१४४				

राष्ट्रिय आवास कम्पनी लि.

वित्तीय तथा भौतिक लक्ष्य प्रगति विवरण

क्र.सं.	विवरण	ईकाई	२०६९/७०		२०७०/७१		२०७१/७२
			वास्तविक	लक्ष्य प्राप्ति प्रतिशत	लक्ष्य	प्रगति अनुमान	लक्ष्य
	वित्तीय सूचकाङ्क						
१	विक्रीको प्रतिफल	प्रतिशत	६९.२८				
२	ओभर अल सञ्चालन नाफा	प्रतिशत	४.४५				
३	इक्विटीको प्रतिफल	प्रतिशत	५.६५				
४	सञ्चालन खर्च/कूल सञ्चालन आय	प्रतिशत	१५.२२				
५	डेब्ट इक्विटी	अनुपात					
६	डेब्ट कभरेज रेसियो	अनुपात					
७	चालू सम्पत्ति/चालू दायित्व	अनुपात	३.८७				
८	तरलता (Quick Ratio)	अनुपात	२.९३				
९	स्थिर सम्पत्ति टर्नओभर	अनुपात	४.४९				
१०	मौज्दात टर्नओभर	अनुपात	१.९९				
११	आसामी टर्नओभर	अनुपात	४.५७				
१२	औसत आसामी असूली	दिन	७९.८८				
१३	कर्मचारी उत्पादकत्व (कूल सञ्चालन आयमा)	रु. लाख	०.२२				
१४	प्रशासकीय सिरोभर	प्रतिशत	७०.५०				
१५	कामदार उत्पादकत्व (कूल उत्पादनमा)						
१६	पार बिन्दु (BEP)						
	(क) परिमाणमा						
	(ख) मूल्यमा	रु. लाख					
	अनुदान, ऋण तथा दायित्व						
१	अनुदान प्राप्त	रु. लाख					
	(क) नेपाल सरकारबाट	रु. लाख					
	(ख) वैदेशिक दाताबाट	रु. लाख					
२	ऋण	रु. लाख					
	नेपाल सरकारतर्फ	रु. लाख					
	(क) प्राप्त ऋण रकम	रु. लाख					
	(ख) चुक्ता गरेको ऋण रकम	रु. लाख					
	बैंक तथा वित्तीय संस्था तर्फ	रु. लाख					
	(क) प्राप्त ऋण रकम	रु. लाख					
	(ख) चुक्ता गरेको ऋण रकम	रु. लाख					
	वैदेशिक दातातर्फ	रु. लाख					
	(क) प्राप्त ऋण रकम	रु. लाख					
	(ख) चुक्ता ऋण रकम	रु. लाख					
	अन्य तर्फ	रु. लाख					
	(क) प्राप्त रकम	रु. लाख					
	(ख) चुक्ता गरेको रकम	रु. लाख					
३	ऋण तथा दायित्व बाँकी रकम	रु. लाख					
	(क) नेपाल सरकारलाई	रु. लाख					
	(ख) बैंक तथा वित्तीय संस्थालाई	रु. लाख					
	(ग) वैदेशिक दातालाई	रु. लाख					
	(घ) अन्यलाई	रु. लाख					

राष्ट्रिय आवास कम्पनी लि.

वित्तीय तथा भौतिक लक्ष्य प्रगति विवरण

क्र.सं.	विवरण	ईकाई	२०६९/७०		२०७०/७१		२०७१/७२
			वास्तविक	लक्ष्य प्राप्ति प्रतिशत	लक्ष्य	प्रगति अनुमान	लक्ष्य
४	नेपाल सरकारलाई बुझाएको	रु. लाख					
	(क) साँवा	रु. लाख					
	(ख) व्याज	रु. लाख					
	(ग) रोयल्टी	रु. लाख					
	(घ) लाभांश	रु. लाख					
	(ङ) आयकर	रु. लाख					
	(च) मूल्य अभिवृद्धि कर (VAT)	रु. लाख					
	(छ) अन्तः शुल्क	रु. लाख					
	(ज) अन्य	रु. लाख					
५	नेपाल सरकारलाई बुझाउन बाँकी	रु. लाख					
	(क) साँवा	रु. लाख					
	(ख) व्याज	रु. लाख					
	(ग) रोयल्टी	रु. लाख					
	(घ) लाभांश	रु. लाख					
	(ङ) आयकर	रु. लाख					
	(च) मूल्य अभिवृद्धि कर (VAT)	रु. लाख					
	(छ) अन्तः शुल्क	रु. लाख					
	(ज) अन्य	रु. लाख	११०				
६	शेयर स्वामित्व	रु. लाख					
	नेपाल सरकार	रु. लाख	५२०				
	संस्थान	रु. लाख					
	निजी क्षेत्र	रु. लाख					
७	विविध						
	विदेशी मुद्रा	अ. डलर					
	(क) आयातमा खर्च भएको परिवर्त्य विदेशी मुद्रा	डलर लाख					
	(ख) निर्यातबाट आर्जित परिवर्त्य विदेशी मुद्रा	डलर लाख					
८	कोष व्यवस्था नभएका र संभावित (Contingent) दायित्व				इकाई	आ.व. ०६९/७०	
	(१) कोष व्यवस्था नभएको दायित्व :						
	(क) उपदान/निवृत्तिभरण				रु.लाख		
	(ख) संचयकोष				रु.लाख		
	(ग) संचित विदा				रु.लाख		
	(घ) शेयर बापत तिर्न बाँकी				रु.लाख		
	(ङ) अन्य				रु.लाख		
	(२) संभावित दायित्व (Contingent Liability) :				रु.लाख		
	(क) मुद्दा मामिला				रु.लाख		
	(ख) धन जमानी				रु.लाख		
	(ग) अन्य				रु.लाख		

१	संस्थाको नाम : नेपाल खानेपानी संस्थान	सम्पर्क कार्यालय: नेपाल खानेपानी संस्थान, प्रधान कार्यालय
	ठेगाना : lqk/]/Zj/ dfu{, sf&df*f)+	टेलिफोन नं. : 4259758
	टेलिफोन नं. : 4259758, 4259857	फ्याक्स नं. : 0097-1-4255516
	फ्याक्स नं. : 4255516	email : nwsc2011@hotmail.com
	email :	Website : www.nwsc.gov.np
२	गठन आदेश मिति :	
	स्थापना मिति : 2046 kmfu"g 15	
	संस्थापना सम्बन्धी कानून : gjkfn vfg]kfgL ;+;yfg P]g 2046	
३	उद्देश्य : gjkfn ;/sf/n] gjkfn /fhkqdf ;"rgf k sfzt u/L f]lslbPsf] lf]qdf lgoldt ?kn] ;jR% vfg]kfgL pknAw u/fpg] / (n lgsf; k))ffnLsf] ;d"lrt Aoj:yf ug[] .	
४	पूँजी संरचना : (रु करोडमा)	
	अधिकृत पूँजी रु. जारी पूँजी रु. चुक्ता पूँजी रु.	
५	कारोबार संचालन सम्बन्धी ऐन : gjkfn vfg]kfgL ;+;yfg P]g 2046	
६	सम्पर्क मन्त्रालय : सहरी विकास मन्त्रालय	
७	वित्तीय अवस्था : (रु. लाखमा)	
	(क) नाफा/नोक्सान	
	आ.व. २०६९।७० को खुद नाफा/नोक्सान रु. : 1550	
	आ.व. २०६९।७० सम्मको सञ्चित नाफा/नोक्सान रु. : 8249	
	(ख) खुद सम्पत्ति (Networth) रु. : -2497	
	(ग) नेपाल सरकारलाई बुझाउनु पर्ने ऋणको साँवा व्याज :	
	जम्मा भाका नाघेको	
	साँवा रकम रु. : 14870 साँवा रकम रु. : 2114	
	व्याज रकम रु. : 1982 व्याज रकम रु. : 1982	
	(घ) बैंक तथा वित्तीय संस्थालाई बुझाउनु पर्ने ऋणको साँवा व्याज : X	
	साँवा रकम रु. : X	
	व्याज रकम रु. : X	
	(ङ) संस्थाले गरेको लगानी : X	
	ऋण लगानी रकम रु. : X	
	शेयर लगानी रकम रु. : X	
	अन्य लगानी रकम रु. : X	
	(च) नेपाल सरकारलाई तिर्ने बाँकी लाभांस रकम रु. : X	
	(छ) नेपाल सरकारलाई तिर्ने बाँकी राजस्व रकम रु. (२०७० असार सम्मको)	
	आयकर रु. : X रोयल्टी रु. : X	
	अन्तः शुल्क रु. : X अन्य रु. : X	
	मू.अ.कर रु. : X जम्मा रु. : X	
	(ज) अन्तिम लेखापरीक्षण भएको आर्थिक वर्ष : 2069.070 sf] e)/x]sf]	
	(झ) फछ्यौट गर्न बाँकी कूल बेरुजु रकम रु. : ;)\$fiGts a]?h" /x]sf]	
	(ञ) आ.व. २०६९।७० मा भएको बेरुजु फछ्यौट रकम रु. : X	
	(ट) कर्मचारी अवकास दायित्व :	
	कोषको व्यवस्था गरिएको रकम रु. : 300	
	कोषको व्यवस्था नगरिएको रकम रु. : 4380	
८	कर्मचारी संख्या :	
	स्थाई 388 अस्थाई X करार 305 अन्य X जम्मा 693	
९	वर्तमानमा भैरहेका मुख्य कार्य तथा भविष्यको कार्ययोजनाको छोटकरी विवरण :	
	संस्थानले हाल काठमाडौं उपत्यका बाहिरका २० शाखा (२१ नगरपालिका) हरूमा खानेपानीको सेवा प्रदान गर्दै आएको छ। यी शाखाहरूमा खानेपानी उत्पादन सरदर १५ करोड २० लाख लिटर प्रतिदिन रहेको छ। २०६९ वैशाखमा पोखराको सेती नदीमा आएको बाढीले क्षति पुऱ्याएको मर्दी मुहानवाट ल्याइएको २० इन्च पाइप लाइनको मर्मत सुधार कार्य भैरहेको छ। भुम्सा खोला पुल देखि बुटवल रामफेदीसम्म विछ्याइएको १० इन्च पाइपलाइनको दोश्रो चरणको काम सम्पन्न हुने अवस्थामा रहेको छ। चालु आ.व. ०७०।०७१ को कार्यक्रम अनुसार १० वटा डीप ट्यूबवेल थप हुने भएकोले यी कार्यहरूबाट जम्मा ४ करोड लिटर दैनिक पानी थप हुनेछ।	

नोट : भाखा नाघेको साँवा व्याज रकम २०६८।०६९ सम्मको उल्लेख भएको।

नेपाल खानेपानी संस्थान
वित्तीय तथा भौतिक लक्ष्य प्रगति विवरण

क.सं.	विवरण	ईकाई	2069÷70		2070÷71		2071÷72
			वास्तविक	लक्ष्य प्राप्ति प्रतिशत	लक्ष्य	प्रगति अनुमान	लक्ष्य
	कूल उत्पादन क्षमता						
1	उत्पादन						
	(क) वार्षिक पानी प्रशोधन तथा उत्पादन	लिट्र करोड	५५४८	७३.७८	८०६६.५०	५७३०.५०	६२७८.०
	(ख)						
2	खरिद						
	(क)						
	(ख)						
3	बिक्री						
	(क) वार्षिक पानी वितरण	लिट्र करोड	३८८३.६०	७३.७८	५६४६.५०	४०११.३५	४७०८.५०
	(ख)						
4	जिन्सी मौज्दात (अन्तिम)	रु. लाख	१११३	८३.५५	१३००	१०१३	९००
5	कर्मचारी/कामदार		-	-	-	-	-
	(क) कर्मचारी (कार्यरत)	संख्या					
	प्राविधिक	संख्या	२४३	१११.४६	३५०	२३३	३२३
	अप्राविधिक	संख्या	४५०	९१.६४	५५५	४३८	५८२
	स्थायीतर्फ	संख्या					
	अधिकृत तह	संख्या	७१	१८२.०५	७२	६१	८१
	सहायक तह	संख्या	३१७	९२.४२	८३३	३०५	८२४
	अस्थायी तर्फ	संख्या	-	-	-	-	-
	अधिकृत तह	संख्या	-	-	-	-	-
	सहायक तह	संख्या	-	-	-	-	-
	ज्यालादारी तर्फ	संख्या	-	-	-	-	-
	अधिकृत तह	संख्या	-	-	-	-	-
	सहायक तह	संख्या	-	-	-	-	-
	करार तर्फ	संख्या					
	अधिकृत तह	संख्या	२	१००.००	-	२	-
	सहायक तह	संख्या	३०३	९३.२३	-	३०३	-
	(ख) कामदार	संख्या	-	-	-	-	-
	स्थायी	संख्या	-	-	-	-	-
	अस्थायी	संख्या	-	-	-	-	-
	ज्यालादारी/करार	संख्या	-	-	-	-	-
	(ग) संचालक समिति	संख्या	९	१००	९	९	९
6	डिलर/विक्रेता	संख्या	-	-	-	-	-

नेपाल खानेपानी संस्थान
वित्तीय तथा भौतिक लक्ष्य प्रगति विवरण

क्र.सं.	विवरण	ईकाई	2069÷70		2070÷71		2071÷72
			वास्तविक	लक्ष्य प्राप्ति प्रतिशत	लक्ष्य	प्रगति अनुमान	लक्ष्य
	वित्तीय विवरण						
1	कूल संचालन आय	रु लाख	३४९३	१११.४३	३६५४	३९००	४९५०
2	कूल संचालन लागत	रु लाख	४९६३		४२५६	४९६९	५४४४
3	संचालन नाफा/नोक्सान	रु लाख	-१५५०		-६०२	-१०६९	-४९४
4	अन्य आय	रु लाख					
5	खुद नाफा/नोक्सान (आयकर र बोनस व्यवस्था पछि)	रु लाख	-१५५०	-१४२.६३	-६०२	-१०६९	-४९४
6	प्रशासकीय खर्च	रु लाख	८७१	६७.२५	११८५	१०३०	११५०
7	ह्रास कटौती	रु लाख	३१४	४८.६०	६७९	५८६	६२३
8	अपलेखन खर्च	रु लाख	-	-	-	-	-
9	व्याज खर्च	रु लाख	८०७	१४३.३३	५७५	७४८	८५३
10	व्यवस्था वापतको खर्च	रु लाख	८१७	५०७.४५	१५२	१८६	१७८
11	कूल स्थीर खर्च	रु लाख	११८९	४६.५३	२०२२	१४२२	२०००
12	खुद स्थीर सम्पत्ति	रु लाख	१०५०९	१०५.३९	११०८४	११५०९	१३३०९
13	निर्माणधीन सम्पत्ति	रु लाख	२४०३	५९.६९	४२५३	२९०४	४२८८
14	लगानी	रु लाख	-	-	-	-	-
15	चालु सम्पत्ति	रु लाख	९४१७	१२९.६७	७४२४	८५५६	६९७७
16	चालु दायित्व	रु लाख	९९४९	११६.७१	८८५०	९४४९	९५४९
17	चालु पूँज	रु लाख	-५३२	-४२.१५	-१४२६	-८९३	-२५७२
18	अपलेखन बाँकी खर्च	रु लाख	-	-	-	-	-
19	संचित घाटा	रु लाख	८२४९	१०६.४२	८३५३	९३१०	९८०४
20	खुद पूँज लगानी	रु लाख	१२३७३	९७.१८	१३९११	१३५११	१५०९७
21	नेट वर्थ	रु लाख	-२४९७	-१२२.५२	-२६५९	३५५८	४०५१
22	शेयर पूँजी	रु लाख	३४७६	१००.००	३४७६	३४७६	३४७६
23	पूँजीगत अनुदान	रु लाख	१०५२	१०३.८४	९९३	१०५२	१०५२
24	संचित मुनाफा	रु लाख	-	-	-	-	-
25	साधारण जगेडा	रु लाख	-	-	-	-	-
26	शेयर होल्डर कोष	रु लाख	४७०९	१००.००	४७०९	४७०९	४७०९
27	दीर्घकालिन ऋण	रु लाख	१४८७०	१००.००	१६५७०	१७०७०	१९०७०
28	अल्पकालिन ऋण	रु लाख	-	-	-	-	-
29	भुक्तान अवधि नाघेको ऋणको किस्ता	रु लाख	२११४	८८.०८	२९००	२५००	३०००
30	अन्तिम आसामी बाँकी	रु लाख	२८९४	१०२.४७	२८४९	२८३८	२९८८

नेपाल खानेपानी संस्थान
वित्तीय तथा भौतिक लक्ष्य प्रगति विवरण

क.सं.	विवरण	ईकाई	2069÷70		2070÷71		2071÷72
			वास्तविक	लक्ष्य प्राप्ति प्रतिशत	लक्ष्य	प्रगति अनुमान	लक्ष्य
	वित्तीय सूचकाङ्क						
1	विक्रीको प्रतिफल	प्रतिशत	-१२.५४	३३०.००	१७.३०	६.९७	१९.८१
2	ओभर अल सञ्चालन नाफा	प्रतिशत	-१२.५३	१४९.१६	-४.३०	-७.८५	-३.२८
3	इक्विटीको प्रतिफल	प्रतिशत	-३२.९७	१४४.६०	-१२.८०	-२२.५७	-१०.४८
4	संचालन खर्च/कूल संचालन आय	प्रतिशत	११२.५४	१००.०३	-९६.३०	९३.०३	८०.१६
5	डेब्ट इक्विटी	अनुपात	३.१४	१००.००	३.५२	३.५९	४.०१
6	डेब्ट कभरेज रेसियो	अनुपात	-	-	-	-	-
7	चालू सम्पत्ति/चालू दायित्व	अनुपात	०.९४	११७.५०	०.८०	०.९०	०.७३
8	तरलता (Quick Ratio)	अनुपात	०.८३	११८.५७	०.६०	०.८०	०.६४
9	स्थिर सम्पत्ति टर्नओभर	अनुपात	०.३३	११०.००	०.३०	०.३४	०.३७
10	मौज्दात टर्नओभर	अनुपात	३.०७	१३३.४७	२.८०	३.८५	५.५०
11	आसामी टर्नओभर	अनुपात	१.१८	११८.००	१.२०	१.३७	१.६६
12	औसत आसामी असूली	दिन	३०९.५०	९१.९८	२८४.५०	२६५.६१	२२०.३३
13	कर्मचारी उत्पादकत्व (कूल संचालन आयमा)	रु. लाख	४.९२	११४.४२	४.००	५.८१	७.६९
14	प्रशासकीय सिरोभार	प्रतिशत	२५.५२	६३.८०	३०.००	२६.४१	२३.२३
15	कामदार उत्पादकत्व (कूल उत्पादनमा)		-	-	-	-	-
16	पार बिन्दु (BEP)		-	-	-	-	-
	(क) परिमाणमा		-	-	-	-	-
	(ख) मूल्यमा	रु. लाख	-	-	-	-	-
	अनुदान, ऋण तथा दायित्व		-	-	-	-	-
1	अनुदान प्राप्त	रु. लाख	-	-	-	-	-
	(क) नेपाल सरकारबाट	रु. लाख	-	-	-	-	-
	(ख) वैदेशिक दाताबाट	रु. लाख	-	-	-	-	-
2	ऋण	रु. लाख	-	-	-	-	-
	नेपाल सरकारतर्फ	रु. लाख	-	-	-	-	-
	(क) प्राप्त ऋण रकम	रु. लाख	१८००	१००.००	१८००	२१००	२०००
	(ख) चुक्ता गरेको ऋण रकम	रु. लाख	-	-	-	-	-
	बैंक तथा वित्तीय संस्था तर्फ	रु. लाख	-	-	-	-	-
	(क) प्राप्त ऋण रकम	रु. लाख	-	-	-	-	-
	(ख) चुक्ता गरेको ऋण रकम	रु. लाख	-	-	-	-	-
	वैदेशिक दातातर्फ	रु. लाख	-	-	-	-	-
	(क) प्राप्त ऋण रकम	रु. लाख	-	-	-	-	-
	(ख) चुक्ता ऋण रकम	रु. लाख	-	-	-	-	-
	अन्य तर्फ	रु. लाख	-	-	-	-	-
	(क) प्राप्त रकम	रु. लाख	-	-	-	-	-
	(ख) चुक्ता गरेको रकम	रु. लाख	-	-	-	-	-
3	ऋण तथा दायित्व बाँकी रकम	रु. लाख	-	-	-	-	-
	(क) नेपाल सरकारलाई	रु. लाख	१४८७०	९९.३२	१६५७०	१६८७०	१८८७०
	(ख) बैंक तथा वित्तीय संस्थालाई	रु. लाख	-	-	-	-	-
	(ग) वैदेशिक दातालाई	रु. लाख	-	-	-	-	-
	(घ) अन्यलाई	रु. लाख	-	-	-	-	-

नेपाल खानेपानी संस्थान

वित्तीय तथा भौतिक लक्ष्य प्रगति विवरण

क्र.सं.	विवरण	ईकाई	2069÷70		2070÷71		2071÷72
			वास्तविक	लक्ष्य प्राप्ति प्रतिशत	लक्ष्य	प्रगति अनुमान	लक्ष्य
4	नेपाल सरकारलाई बुझाएको	रु. लाख					
	(क) साँवा	रु. लाख	-	-	-	-	-
	(ख) व्याज	रु. लाख	०	०.००	१००	१००	१५०
	(ग) रोयल्टी	रु. लाख	-	-	-	-	-
	(घ) लाभांस	रु. लाख	-	-	-	-	-
	(ङ) आयकर	रु. लाख	-	-	-	-	-
	(च) मूल्य अभिवृद्धि कर (VAT)	रु. लाख	-	-	-	-	-
	(छ) अन्तः शुल्क	रु. लाख	-	-	-	-	-
	(ज) अन्य	रु. लाख	-	-	-	-	-
5	नेपाल सरकारलाई बुझाउन बाँकी	रु. लाख					
	(क) साँवा	रु. लाख					
	(ख) व्याज	रु. लाख	२११४	६६.०६	२९००	२३००	२६००
	(ग) रोयल्टी	रु. लाख	१९६२	७७.६७	३१२०	२४००	३०००
	(घ) लाभांस	रु. लाख	-	-	-	-	-
	(ङ) आयकर	रु. लाख	-	-	-	-	-
	(च) मूल्य अभिवृद्धि कर (VAT)	रु. लाख	-	-	-	-	-
	(छ) अन्तः शुल्क	रु. लाख	-	-	-	-	-
	(ज) अन्य	रु. लाख	-	-	-	-	-
6	शेयर स्वामित्व	रु. लाख					
	नेपाल सरकार	रु. लाख	३४७६	१००.००	३४७६	३४७६	३४७६
	संस्थान	रु. लाख	-	-	-	-	-
	निजी क्षेत्र	रु. लाख	-	-	-	-	-
7	विविध						
	विदेशी मुद्रा	अ. डलर	-	-	-	-	-
	(क) आयातमा खर्च भएको परिवर्त्य विदेशी मुद्रा	डलर लाख	-	-	-	-	-
	(ख) निर्यातबाट आर्जित परिवर्त्य विदेशी मुद्रा	डलर लाख	-	-	-	-	-
8	कोष व्यवस्था नभएका र संभावित (Contingent) दायित्व				ईकाई	आ.व. ०६९।७०	
	(१) कोष व्यवस्था नभएको दायित्व :						
	(क) उपदान/निवृत्तिभरण (संचित विदा समेत)				रु.लाख	4380	
	(ख) संचयकोष				रु.लाख	-	
	(ग) संचित विदा				रु.लाख	-	
	(घ) शेयर बापत तिर्न बाँकी				रु.लाख	-	
	(ङ) अन्य (उपचार खर्च र विमा रकम)				रु.लाख	-	
	(२) संभावित दायित्व (Contingent Liability) :				रु.लाख	-	
	(क) मुद्रा मामिला				रु.लाख	-	
	(ख) धन जमानी				रु.लाख	-	
	(ग) अन्य				रु.लाख	-	

१	संस्थाको नाम : नेपाल विद्युत प्राधिकरण	
	ठेगाना : मुख्य कार्यालय, दरबारमार्ग, काठमाण्डौ टेलिफोन नं. : ४१५३००६, ४१५३०१२ फ्याक्स नं. : ४१५३००९, ४१५३०१३ email : neamd@mos.com.np	सम्पर्क कार्यालय: लेखा विभाग टेलिफोन नं. : ४१५३११७, ४१५३१२५ फ्याक्स नं. : ४१५३१२६ email : fin.accdept@nea.org.np Website : www.nea.org.np
२	गठन आदेश मिति : स्थापना मिति : २०४२ भाद्र १ गते संस्थापना सम्बन्धी कानून : नेपाल विद्युत प्राधिकरण ऐन, २०४१	
३	उद्देश्य : विद्युत उत्पादन, प्रसारण र वितरणलाई सक्षम, भरपर्दो र सर्वसुलभ गरी विद्युत आपूर्तिको समुचित व्यवस्था गर्ने	
४	पूँजी संरचना : (रु करोडमा) अधिकृत पूँजी रु. ५००० जारी पूँजी रु. ५००० चुक्ता पूँजी रु. ३६६६	
५	कारोबार संचालन सम्बन्धी ऐन : नेपाल विद्युत प्राधिकरण ऐन, २०४१	
६	सम्पर्क मन्त्रालय : ऊर्जा मन्त्रालय	
७	वित्तीय अवस्था : (रु लाखमा) (क) नाफा/नोक्सान आ.व. २०६९/७० को खुद नम्फन/नोक्सान रु. : 46336=47 आ.व. २०६९/७० सम्मको सञ्चित नम्फन/नोक्सान रु. : 144320=19 (ख) खुद सम्पत्ति (Networth) रु. : 246372 (ग) नेपाल सरकारलाई बुझाउनु पर्ने ऋणको साँवा व्याज: जम्मा भाका नाघेको साँवा रकम रु. : 746805 साँवा रकम रु. : 49076 व्याज रकम रु. : 246372 व्याज रकम रु. : 30895 (घ) बैंक तथा वित्तीय संस्थालाई बुझाउनु पर्ने ऋणको साँवा व्याज : साँवा रकम रु. : 12000 व्याज रकम रु. : (ङ) संस्थाले गरेको लगानी : ऋण लगानी रकम रु. : शेयर लगानी रकम रु. : 59137 अन्य लगानी रकम रु. : 8939 (च) नेपाल सरकारलाई तिर्न बाँकी लाभांस रकम रु. : %g (छ) नेपाल सरकारलाई तिर्न बाँकी राजस्व रकम रु. (२०७० असार सम्मको) आयकर रु. : %g रोयल्टी रु. : 364 अन्तः शुल्क रु. : %g अन्य रु. : %g मू.अ.कर रु. : %g जम्मा रु. : 364 (ज) अन्तिम लेखापरीक्षण भएको आर्थिक वर्ष : २०६९/०७० प्रारम्भिक प्रतिवेदन प्राप्त भएको । (झ) फछ्यौट गर्न बाँकी कूल बेरुजु रकम रु. : cf=a= 2069-070 ;Ddsfj ?= 82 nfv (ञ) आ.व. २०६९/७० मा भएको बेरुजु फछ्यौट रकम रु. : 8 (ट) कर्मचारी अवकास दायित्व : कोषको व्यवस्था गरिएको रकम रु. : 8939 कोषको व्यवस्था नगरिएको रकम रु. : 140843=79	
८	कर्मचारी संख्या : स्थाई ८,३०५ अस्थाई ० करार ६६४ अन्य ४६ जम्मा ९०१५	
९	वर्तमानमा भैरहेका मुख्य कार्य तथा भविष्यको कार्ययोजनाको छोटकरी विवरण : (क) विद्युत उत्पादन बढाउन कुलेखानी (१४ मे.वा.), चमेलिया (३० मे.वा.), अपर तामाकोशी (४५६ मे.वा.) को निर्माण कार्य भैरहेको छ। त्रिशुली ३ ए (६० मे.वा.) र राघुघाट (३० मे.वा.) को निर्माण कार्य पनि शुरु गरिएको छ। (ख) विभिन्न भोल्टेजका प्रसारण लाईनको निर्माण कार्य भैरहेको छ। नेपाल भारत क्रसबोर्डर ४०० के.भी. प्रसारण लाईन निर्माण गर्न संयुक्त उपक्रम (Joint Venture Company) स्थापना गरिसकिएको छ। साथै नेपाल भारत क्रसबोर्डर Power exchange कार्यलाई enhance गर्नको लागि हेट्टीडा-ढल्केबर-दुहवी ४०० के.भी. प्रसारण लाईन आयोजना निर्माण शुरु गरिएको छ। (ग) ग्रामीण विद्युतीकरणको कार्य निरन्तर जारी छ। (घ) विभिन्न जलाशययुक्त आयोजना, मझौला तथा ठूला जलविद्युत आयोजनाको सम्भाव्यता अध्ययन भैरहेको छ। (ङ) भारतबाट थप ५० मे.वा. विद्युत आयात गर्ने तयारी भै रहेको छ।	

नेपाल विद्युत प्राधिकरण
वित्तीय तथा भौतिक लक्ष्य प्रगति विवरण

क. सं.	विवरण	ईकाई	२०६९/७०		२०७०/७१		२०७१/७२
			वास्तविक	लक्ष्य प्राप्ति प्रतिशत	लक्ष्य	प्रगति अनुमान	लक्ष्य
	कुल उत्पादन क्षमता						
१	उत्पादन		२२९११९६	९७१६	२३०४१२२	२४६२१६९	२४६५१०५
	(क) जल विद्युत/सा.ज.वि.	यूनिट १० लाख	२२७३११४	९६१४२	२२६११७२	२४५६१२१	२४१९१५५
	(ख) डिजेल/मल्टीफ्यूल	यूनिट १० लाख	१८८२	१,२५,४६७	४२५०	६६८	४५१०
	(ग)		-	-	-	-	-
२	खरिद		१९६८४९	१०८१८	२४०२५०	२१८३५७	२४०१९३
	(क) भारत	यूनिट १० लाख	७९२५२	१०६१२३	११००१००	८६०१२९	९४६३२
	(ख) निजी क्षेत्र	यूनिट १० लाख	११७५१९७	१०९५५	१३०२५०	१३२३२८	१४५५६९
	(ग)						
३	बिक्री		३१६१३९	१०२१७५	३५६४१४०	३५१६१०९	३६८५१७६
	(क) आन्तरिक	यूनिट १० लाख	३१५७६७	१०३१७५	३५६१४०	३५१४३२	३६८२१७६
	(ख) निकाशी (भारत)	यूनिट १० लाख	३१७२	११५६	३००	११७७	३००
	(ग)		-	-	-	-	-
४	जिन्सी मौज्जात (अन्तिम)	रु. लाख	३०३०५१८५	१२९१३६	२८३२४१७४	२७६९१५९	२८६६५१९६
५	कर्मचारी/कामदार	संख्या	९०१५	९९१०४	८७९५	८७९८	१११४२
	(क) कर्मचारी (कार्यरत)	संख्या	९०१५	९९१०४	८७९५	८७९८	१११४२
	स्थायी तर्फ	संख्या	८३०५	१००१२५	८०८८	८०८८	१११४२
	अधिकृत तह	संख्या	१३२६१००	१०१३८	१३१६१००	१३१६१००	१८९६१००
	सहायक तह	संख्या	६९७९१००	१००१०४	६७७२१००	६७७२१००	९२४६१००
	अस्थायी तर्फ	संख्या	०१००	-	-	-	-
	अधिकृत तह	संख्या	०१००	-	-	-	-
	सहायक तह	संख्या	०१००	-	-	-	-
	ज्यालादारी तर्फ	संख्या	४६१००	५०१००	४९१००	४६१००	०१००
	अधिकृत तह	संख्या	११००	५०१००	११००	११००	-
	सहायक तह	संख्या	४५१००	८८२००	४८०००	४५१००	-
	करार तर्फ	संख्या	६६४१००	९८१२२	६५८१००	६६४१००	०१००
	अधिकृत तह	संख्या	२१००	५०१००	२१००	२१००	-
	सहायक तह	संख्या	६६२१००	९८१२१	६५६१००	६६२१००	-
	(ख) कामदार	संख्या	०१००	०१००	०१००	०१००	०१००
	स्थायी	संख्या	-	-	-	-	-
	अस्थायी	संख्या	-	-	-	-	-
	ज्यालादारी/करार	संख्या	-	-	-	-	-
	(ग) संचालक समिति	संख्या	८१००	१००१००	८१००	८१००	८१००
६	डिलर/विक्रेता	संख्या	-	-	-	-	-

नेपाल विद्युत प्राधिकरण
वित्तीय तथा भौतिक लक्ष्य प्रगति विवरण

क. सं.	विवरण	ईकाई	२०६९/७०		२०७०/७१		२०७१/७२
			वास्तविक	लक्ष्य प्राप्ति प्रतिशत	लक्ष्य	प्रगति अनुमान	लक्ष्य
	वित्तीय विवरण						
१	कूल संचालन आय	रु. लाख	२५३४५१०९	१२६१७	२८०४३३३०	२७४१६४६९	३३३९२२१६
२	कूल संचालन लागत	रु. लाख	३२४७२१०२	१०२३३	३६१०४४८६	३४३८५९६४	३७८१९८१७७
३	संचालन नाफा/नोक्सान	रु. लाख	(७१२६९१९३)	६१२१	(८०६११५६)	(६९६९४१५)	(४४२७६१०१)
४	अन्य आय	रु. लाख	२४९३३४६	१४७०६	१७६८६१०५	१४४५८१८	१४९६४१७२
५	खुद नाफा/नोक्सान (आयकर र बोनस व्यवस्था पछि)	रु. लाख	(४६३३६४७)	४६५८	(६२९२५५१)	(५५२३६१७७)	(२९३११२९)
६	प्रशासकीय खर्च	रु. लाख	५४१७५१२६	९७५२	६६६०८४०	८१६०८६५	९३०२२३४
७	ह्रास कटौती	रु. लाख	३१९१७६५	१,८१५५७	३२०००१००	३२०००१००	३८०००१००
८	अपलेखन खर्च	रु. लाख	-	-	५०००१००	५०००१००	-
९	व्याज खर्च	रु. लाख	४०१८५६९	१०३४२	४२२४७५०	४२२४०१००	४८०००१००
१०	व्यवस्था वापतको खर्च	रु. लाख	३३६३६५८	८१९१	२२३००१००	२२३००१००	१५०००१००
११	कूल स्थिर खर्च	रु. लाख	१५९९१५१८	९२५८	१६८१५५१०	१६९४८६५	१९४०२२३४
१२	खुद स्थिर सम्पत्ति	रु. लाख	८३९८५८५४	९८२७	८३७८५८५४	८३७८५८५४	८५९८५८५४
१३	निर्माणधीन सम्पत्ति	रु. लाख	३९२०१०८८	१३१०८	४३९९०४१३	४३९९०४१३	५७५६१८१३
१४	लगानी	रु. लाख	६८०७५६३	१३४८३	८५५७५६३	८५५७५६३	९२५७५६३
१५	चालु सम्पत्ति	रु. लाख	१८९७३३५८	११३९६	१७७३११९२	१७३३४८१९	१७९४४७९१
१६	चालु दायित्व	रु. लाख	४९६४८०१७	११२३३	५५२३५३४२	५४२१९६२२	५६४५८०३४
१७	खुद चालु पूँजि	रु. लाख	(३०६७६७१९)	११४८७	(३७५०४१५०)	(३६८८४७८०)	(३८५१३२१३)
१८	अपलेखन बाँकी खर्च	रु. लाख	-	-	-	-	-
१९	संचित घाटा	रु. लाख	१४४३२०१९	१००१००	२०७२४५१७	२०१०५२१००	२३०३६३२९
२०	खुद पूँजि लगानी	रु. लाख	९९३१७७८६	१०६१५	९८८२९६८०	९९४४९०१५०	११४२९१९१८७
२१	नेट बर्थ	रु. लाख	२४६३७२४७	१०२८५	२१३६४८४१	२१९८४२११	२६४५५७४८
२२	पूँजी कोष	रु. लाख	३६६५५४५४	११६६५	३९३२५४५४	३९३२५४५४	४६३२५४५४
२३	पूँजीगत जगेडा	रु. लाख	२३३४२१९९	१००६३	२६८४४४४४	२६८४४४४४	३०८७११०
२४	संचित मुनाफा	रु. लाख	-	-	-	-	-
२५	साधारण जगेडा	रु. लाख	७९५१३	१००१००	७९५१३	७९५१३	७९५१३
२६	शेयर होल्डर कोष	रु. लाख	२४६३७२४७	१२७०६	२१३६४८४१	२१९८४२११	२६४५५७४८
२७	दीर्घकालिन ऋण	रु. लाख	७४६८०५३९	१०८३८	७७४६४८३९	७७४६४८३९	८७८३६२३९
२८	अल्पकालिन ऋण	रु. लाख	१२०००१००	३४२९	१००००१००	१००००१००	१५०००१००
२९	भुक्तान अवधि नाघेको ऋणको किस्ता	रु. लाख	४९०७५६८	१२९७२	५५३८२२८	५५३८२२८	५७६८८८८
३०	अन्तिम आसामी बाँकी	रु. लाख	७९०७४५५	११८१४	६७८६२४४	६६३४५४९	८०८०६४२

नेपाल विद्युत प्राधिकरण
वित्तीय तथा भौतिक लक्ष्य प्रगति विवरण

क. सं.	विवरण	ईकाई	२०६९/७०		२०७०/७१		२०७१/७२
			वास्तविक	लक्ष्य प्राप्ति प्रतिशत	लक्ष्य	प्रगति अनुमान	लक्ष्य
	वित्तीय सूचकाङ्क						
१	विक्रीको प्रतिफल	प्रतिशत	१८२.८	५३.६१	२२४.४	२०१.५	८१.७
२	ओभर अल सञ्चालन नाफा	प्रतिशत	४६.७	६.२१	६३.७	५१.५	२१.६
३	इक्विटीको प्रतिफल	प्रतिशत	१८८.१	६९.६६	२९१.५	२५१.३	१११.०
४	सञ्चालन खर्च/कूल सञ्चालन आय	प्रतिशत	१२८.१२	९९.३८	१२८.७	१२५.४२	११३.२६
५	डेब्ट इक्विटी	अनुपात	३०३	१०२.७	३६३	३५२	३३२
६	डेब्ट कभरेज रेशियो	अनुपात	०.७७	८.७०४	०.४०	०.४७	०.६५
७	चालू सम्पत्ति/चालू दायित्व	अनुपात	०.३८	१००.५६	०.३२	०.३२	०.३२
८	तरलता (Quick Ratio)	अनुपात	०.३२	९७.३०	०.२७	०.२७	०.२७
९	स्थिर सम्पत्ति टर्नओभर	अनुपात	०.३०	१३१.२१	०.३३	०.३३	०.३९
१०	मौज्दात टर्नओभर	अनुपात	८.३६	८२.५६	९.९०	९.९०	११.६५
११	आसामी टर्नओभर	अनुपात	३.२१	११९.६०	४.१३	४.१३	४.१३
१२	औसत आसामी असूली	दिन	११३.८	८३.७३	८८.३३	८८.३३	८८.३३
१३	कर्मचारी उत्पादकत्व (कूल सञ्चालन आयमा)	रु. लाख	२८.११	१४३.३७	३१.८९	३१.१६	२९.९७
१४	प्रशासकीय सिर्रोभार	प्रतिशत	१६.६	१०.८३	१८.४	२३.७३	२४.६०
१५	कामदार उत्पादकत्व (कूल उत्पादनमा)	यूनिट लाख	२.५४	११८.८०	२.६२	२.८०	२.२९
१६	पार बिन्दु (BEP)						
	(क) परिमाणमा (१० लाखमा)	यूनिट १० लाख	५.८६६	११४.१७	८.०२६	६.६३२	५.२१४
	(ख) मूल्यमा (रु. लाखमा)	रु. लाख	४७०.२८९	११४.१७	६३९.४९३	५१७.१०३	४७२.३३५
	अनुदान, ऋण तथा दायित्व						
१	अनुदान प्राप्त	रु. लाख	-	-	-	-	-
	(क) नेपाल सरकारबाट	रु. लाख	-	-	-	-	-
	(ख) वैदेशिक दाताबाट	रु. लाख	-	-	-	-	-
२	ऋण	रु. लाख	-	-	-	-	-
	नेपाल सरकारतर्फ	रु. लाख	-	-	-	-	-
	(क) प्राप्त ऋण रकम	रु. लाख	७४६.८०५	१००.००	७७४.६४८	७७४.६४८	८७८.३६२
	(ख) चुक्ता गरेको ऋण रकम	रु. लाख	-	-	५.०००	५.०००	१०.०००
	बैंक तथा वित्तीय संस्था तर्फ	रु. लाख	-	-	-	-	-
	(क) प्राप्त ऋण रकम	रु. लाख	१२.०००	३४.२९	१५.०००	१५.०००	१५.०००
	(ख) चुक्ता गरेको ऋण रकम	रु. लाख	-	-	१२.०००	१२.०००	१३.०००
	अन्तराष्ट्रिय संस्थातर्फ	रु. लाख	-	-	-	-	-
	(क) प्राप्त ऋण रकम	रु. लाख	-	-	-	-	-
	(ख) चुक्ता ऋण रकम	रु. लाख	-	-	-	-	-
	अन्य तर्फ	रु. लाख	-	-	-	-	-
	(क) प्राप्त रकम	रु. लाख	-	-	-	-	-
	(ख) चुक्ता गरेको रकम	रु. लाख	-	-	-	-	-
३	ऋण तथा दायित्व बाँकी रकम	रु. लाख	-	-	-	-	-
	(क) नेपाल सरकारलाई	रु. लाख	७४६.८०५	१००.००	७६९.६४८	७६९.६४८	८६८.३६२
	(ख) बैंक तथा वित्तीय संस्थालाई	रु. लाख	-	-	-	-	-
	(ग) वैदेशिक दातालाई	रु. लाख	-	-	-	-	-
	(घ) अन्यलाई	रु. लाख	-	-	-	-	-

नेपाल विद्युत प्राधिकरण
वित्तीय तथा भौतिक लक्ष्य प्रगति विवरण

क्र. सं.	विवरण	ईकाई	२०६९/७०		२०७०/७१		२०७१/७२
			वास्तविक	लक्ष्य प्राप्ति प्रतिशत	लक्ष्य	प्रगति अनुमान	लक्ष्य
४	नेपाल सरकारलाई बुझाएको	रु. लाख	-	-	-	-	-
	(क) साँवा	रु. लाख	-	-	५,०००	५,०००	५,०००
	(ख) व्याज	रु. लाख	-	-	५,०००	६,०००	५,०००
	(ग) रोयल्टी	रु. लाख	१०,०००	४१।६६	९,२९३	९,२९३	९,६५८
	(घ) लाभांश	रु. लाख	-	-	-	-	-
	(ङ) आयकर	रु. लाख	-	-	-	-	-
	(च) मूल्य अभिवृद्धि कर (VAT)	रु. लाख	-	-	-	-	-
	(छ) अन्तः शुल्क	रु. लाख	-	-	-	-	-
	(ज) अन्य	रु. लाख	-	-	-	-	-
५	नेपाल सरकारलाई बुझाउन बाँकी	रु. लाख	-	-	-	-	-
	(क) साँवा	रु. लाख	७४६,८०५	१००।००	७६९,६४८	७६९,६४८	८६८,३६२
	(ख) व्याज	रु. लाख	२४६,३७२	११९।६१	२८६,२६६	२८५,२५९	३२८,२५९
	(ग) रोयल्टी	रु. लाख	३६४।८५	२४।९९	३६४।८५	३६४।८५	-
	(घ) लाभांश	रु. लाख	-	-	-	-	-
	(ङ) आयकर	रु. लाख	-	-	-	-	-
	(च) मूल्य अभिवृद्धि कर (VAT)	रु. लाख	-	-	-	-	-
	(छ) अन्तः शुल्क	रु. लाख	-	-	-	-	-
	(ज) अन्य	रु. लाख	-	-	-	-	-
६	शेयर स्वामित्व	रु. लाख	-	-	-	-	-
	नेपाल सरकार	रु. लाख	३६६,५५५	११६।६५	३९३,२५५	३९३,२५५	४६३,२५५
	संस्थान	रु. लाख	-	-	-	-	-
	निजी क्षेत्र	रु. लाख	-	-	-	-	-
७	विविध						
	विदेशी मुद्रा	अ. डलर					
	(क) आयातमा खर्च भएको परिवर्त्य विदेशी मुद्रा	डलर लाख					
	(ख) निर्यातबाट आर्जित परिवर्त्य विदेशी मुद्रा	डलर लाख					
८	कोष व्यवस्था नभएका र संभावित (Contingent) दायित्व				इकाई	आ.व. ०६९।७०	
	(१) कोष व्यवस्था नभएको दायित्व :						१४०,८४३.७९
	(क) उपदान/निवृत्तिभरण	रु. लाख					१४०,८४३.७९
	(ख) संचयकोष	रु. लाख					-
	(ग) संचित विदा	रु. लाख					-
	(घ) शेयर बापत तिर्न बाँकी	रु. लाख					-
	(ङ) अन्य	रु. लाख					-
	(२) संभावित दायित्व (Contingent Liability) :				रु. लाख		२,११०.००
	(क) मुद्दा मामिला	रु. लाख					
	(ख) धन जमानी	रु. लाख					
	(ग) अन्य	रु. लाख					२,११०.००

१	संस्थाको नाम : नेपाल टेलिकम (नेपाल दूरसंचार कम्पनी लि.)							
	ठेगाना : मुख्य कार्यालय, भद्रकाली, काठमाण्डौ टेलिफोन नं. : ४२४३४४४/४२९०२०५ फ्याक्स नं. : ४२९०३३५ email : ntc.fp@ntc.net.np	सम्पर्क कार्यालय: मुख्य कार्यालय, भद्रकाली, काठमाण्डौ टेलिफोन नं. : ४२४३४४४ फ्याक्स नं. : ४२९०३३५ email : ntc.fp@ntc.net.np Website : www.ntc.net.np						
२	गठन आदेश मिति : संस्थान स्थापना मिति वि.सं. २०३२.०३.०९ स्थापना मिति : २०३२.०३.०९ मा स्थापना भई २०६०.१०.२२ मा कम्पनीमा परिणत, २०६१।०९।०९ बाट कारोवार सुरु संस्थापना सम्बन्धी कानून : कम्पनी ऐन, २०६३							
३	उद्देश्य : सर्वसाधारण जनतालाई सर्वसुलभ तरिकाले दूरसंचार सेवा उपलब्ध गराउने ।							
४	पूँजी संरचना : (रु करोडमा) अधिकृत पूँजी रु. 2500 जारी पूँजी रु. 1500 चुक्ता पूँजी रु. 1500							
५	कारोवार संचालन सम्बन्धी ऐन : कम्पनी ऐन, २०६३, दूरसंचार ऐन, २०५३							
६	सम्पर्क मन्त्रालय : सुचना तथा संचार मन्त्रालय ।							
७	वित्तीय अवस्था :(रु.लाखमा) (क) नाफा/नोक्सान आ.व. २०६९/७० को खुद नाफा/नोक्सान रु. : 112,992 आ.व. २०६९/७० सम्मको सञ्चित नाफा/नोक्सान रु. : 386,357 (ख) खुद सम्पत्ति (Networth) रु. : 536,357 (ग) नेपाल सरकारलाई बुझाउनु पर्ने ऋणको साँवा व्याज : <table border="0"> <tr> <td>जम्मा</td> <td>भाखा नाघेको</td> </tr> <tr> <td>साँवा रकम रु. : 0</td> <td>साँवा रकम रु. : 0</td> </tr> <tr> <td>व्याज रकम रु. : 0</td> <td>व्याज रकम रु. : 0</td> </tr> </table> (घ) बैंक तथा वित्तीय संस्थालाई बुझाउनु पर्ने ऋणको साँवा व्याज : साँवा रकम रु. : 0 व्याज रकम रु. : 0 (ङ) संस्थाले गरेको लगानी : ऋण लगानी रकम रु. : 25,021 शेयर लगानी रकम रु. : 6,454 अन्य लगानी रकम रु. : 226,525 (च) नेपाल सरकारलाई तिर्ने बाँकी लाभांस रकम रु. : 0 (छ) नेपाल सरकारलाई तिर्ने बाँकी राजस्व रकम रु. (२०७० असारसम्मको) आयकर रु. : रोयल्टी रु. : 20,465 अन्तः शुल्क रु. : अन्य रु. : 21,933 मू.अ.कर रु. : 156 जम्मा रु. : 42,554 (ज) अन्तिम लेखापरीक्षण भएको आर्थिक वर्ष : 2069.70 (झ) फछ्यौट गर्न बाँकी कूल बेरुजु रकम रु. : (ञ) आ.व. २०६९/७० मा भएको बेरुजु फछ्यौट रकम रु. : (ट) कर्मचारी अवकास दायित्व : कोषको व्यवस्था गरिएको रकम रु. : 17807=31 कोषको व्यवस्था नगरिएको रकम रु. : ६२,२९०.३६		जम्मा	भाखा नाघेको	साँवा रकम रु. : 0	साँवा रकम रु. : 0	व्याज रकम रु. : 0	व्याज रकम रु. : 0
जम्मा	भाखा नाघेको							
साँवा रकम रु. : 0	साँवा रकम रु. : 0							
व्याज रकम रु. : 0	व्याज रकम रु. : 0							
८	कर्मचारी संख्या : स्थाई 5481 अस्थाई 0 करार 47 अन्य 2 जम्मा 5530							
९	वर्तमानमा भैरहेका मुख्य मुख्य कार्य तथा भविष्यको कार्ययोजनाको छोटकरी विवरण : हाल यस कम्पनीले चालु अवस्थामा राखेको मुख्य मुख्य योजनाहरू निम्न अनुसार रहेको छ क) एन.जि.एन. आई.पी. वेसमा आधारित आधारभूत टेलीफोन, ख) जि.एस.एम. मोवाइल सेवा (१० मिलियन रजि तथा २.५जि), ग) आई.पी. सिडिएमए मोवाइल सेवा, घ) वाईम्याक्स प्रविधिबाट ब्रोडब्यान्ड इन्टरनेट सेवा, ङ) सि.आर.टि.वी. (कन्सुमेन्ट रियल टाइम विलिड) योजना, च) सहायक कम्पनी (आई.टी. कम्पनी) संचालन गर्ने तथा ग्राहक सेवा तथा ग्राहक अनुभव केन्द्र स्थापना गर्ने ।							

नेपाल टेलिकम (नेपाल दूरसंचार कम्पनी लि.)

वित्तीय तथा भौतिक लक्ष्य प्रगति विवरण

क. सं.	विवरण	ईकाई	2069÷70		2070÷71		2071÷72
			वास्तविक	लक्ष्य प्राप्ति प्रतिशत	लक्ष्य	प्रगति अनुमान	लक्ष्य
1	उत्पादन						
	(क) टेलिफोन लाईन बितरण	संख्या	1,430,884	९८.३८	2,925,418	1,609,824	4,509,505
	साधारण टेलिफोन	संख्या	12,017	४४.९९	39,418	11,468	30,141
	मोबाइल टेलिफोन GSM	संख्या	1,302,513	९००.७४	2,000,000	1,439,570	3,947,444
	सि.डि.एम.ए. टेलिफोन	संख्या	116,354	८६.४९	886,000	158,786	531,920
	VSAT	संख्या	0	०.००	0	0	0
	(ख) अन्तरदेशिय ट्रंक क्षमता	संख्या					
	(ग) अन्तराष्ट्रिय ट्रंक च्यानल क्षमता	संख्या					
	(घ) अन्तराष्ट्रिय टेलिक्स क्षमता	संख्या					
	(ङ) टेलिफोन लाईन फ्ल्ट	१००	6.11	९३०.९३	6.0	6.0	6.0
	(च) ट्रंक च्यानल क्षमता उपयोग	%					
	(छ) वाईम्याक्स	संख्या	2,566	५.९३	14,113	11,789	47,154
2	खरिद						
	(क) पुजिगत खर्च	रु. लाख	57,958	४६.५३	194,166	126,208	227,174
	(ख)	रु. लाख					
3	बिक्री						
	(क) कार्य संचालन आय	रु. लाख	341,408	९८.९३	384,344	380,501	430,465
	(ख) गैर कार्य संचालन आय	रु. लाख	47,175	९६७.७४	32,157	32,157	36,016
	(ग)						
4	जिन्सी मौज्जात (अन्तिम)	रु. लाख	13,860	८०.२६	28,761	16,415	28,186
5	कर्मचारी/कामदार						
	(क) कर्मचारी (कार्यरत)	संख्या	5,530	९९.८९	5,254	5,254	4,991
	प्राविधिक	संख्या	2,233	७०.७८	2,121	2,121	2,015
	अप्राविधिक	संख्या	3,297	९३८.४७	3,132	3,132	2,976
	स्थायीतर्फ	संख्या					
	अधिकृत तह	संख्या	1,398	८७.५९	1,328	1,328	1,262
	सहायक तह	संख्या	4,083	९०४.२९	3,879	3,879	3,685
	अस्थायी तर्फ	संख्या					
	अधिकृत तह	संख्या					
	सहायक तह	संख्या					
	ज्यालादारी तर्फ	संख्या					
	अधिकृत तह	संख्या					
	सहायक तह	संख्या	2	०	0	0	0
	करार तर्फ	संख्या					
	अधिकृत तह	संख्या	43	२६८.७५	41	41	39
	सहायक तह	संख्या	4	१००.००	4	4	4
	(ख) कामदार	संख्या					
	स्थायी	संख्या					
	अस्थायी	संख्या					
	ज्यालादारी/करार	संख्या	49				
	(ग) संचालक समिति	संख्या	7	१००.००	7	7	7
6	डिलर/विक्रेता	संख्या					

नेपाल टेलिकम (नेपाल दूरसंचार कम्पनी लि.)

वित्तीय तथा भौतिक लक्ष्य प्रगति विवरण

क. सं.	विवरण	ईकाई	2069÷70		2070÷71		2071÷72
			वास्तविक	लक्ष्य प्राप्ति प्रतिशत	लक्ष्य	प्रगति अनुमान	लक्ष्य
	वित्तीय विवरण						
1	कूल संचालन आय	रु लाख	356,122	१०७.०३	384,345	356,224	388,284
2	कूल संचालन लागत	रु लाख	237,272	१२३.०७	268,905	244,067	268,474
3	संचालन नाफा/नोक्सान	रु लाख	118,849	८४.९२	115,440	112,157	119,810
4	अन्य आय	रु लाख	32,461	११८.७१	32,157	37,765	41,164
5	खुद नाफा/नोक्सान (आयकर र वोनस व्यवस्था पछि)	रु लाख	112,992	९०.०५	119,625	111,852	120,731
6	प्रशासकीय खर्च	रु लाख	116,073	११२.१५	147,787	134,200	144,936
7	ह्रास कटौती	रु लाख	34,922	१०४.२४	36,713	36,669	39,602
8	अपलेखन खर्च	रु लाख	40,269	६,२२०.४६	11,400	33,472	36,149
9	व्याज खर्च	रु लाख	503	८६.१६	433	567	613
10	व्यवस्था बापतको खर्च	रु लाख	46,786	९३.१६	37,344	46,600	50,328
11	कूल स्थिर खर्च	रु लाख	0	०	0	0	0
12	खुद स्थिर सम्पत्ति	रु लाख	162,903	७५.६४	272,013	173,387	187,258
13	निर्माणधीन सम्पत्ति	रु लाख	68,387	४२.०१	177,525	102,004	110,164
14	लगानी	रु लाख	257,999	११४.८७	228,578	228,399	246,671
15	चालु सम्पत्ति	रु लाख	589,843	२२१.१०	478,443	722,259	780,039
16	चालु दायित्व	रु लाख	365,692	२२७.६७	378,396	400,311	432,336
17	चालु पूँज	रु लाख	224,150	१००.००	100,047	321,948	347,704
18	अपलेखन बाँकी खर्च	रु लाख	33,885	१००.००	193,747	0	0
19	संचित घाटा	रु लाख	0	०	0	0	0
20	खुद पूँज लगानी	रु लाख	536,357	८१.९१	576,344	594,520	657,300
21	नेट बर्थ	रु लाख	536,357	८१.९१	576,344	594,520	657,300
22	शेयर पूँजी	रु लाख	150,000	१००.००	150,000	150,000	150,000
23	पूँजीगत अनुदान	रु लाख		०			0
24	संचित मुनाफा	रु लाख	386,357	७६.५३	426,344	444,520	507,300
25	साधारण जगेडा	रु लाख		०			0
26	शेयर होल्डर कोष	रु लाख	536,357	८१.९१	576,344	594,520	657,300
27	दीर्घकालिन ऋण	रु लाख	0	०	0		0
28	अल्पकालिन ऋण	रु लाख	0	०	0		0
29	भुक्तान अवधि नाघेको ऋणको किस्ता	रु लाख	0	०	0		0
30	अन्तिम आसामी बाँकी	रु लाख	31,889	७२.१५	38,982	42,741	46,161

नेपाल टेलिकम (नेपाल दूरसंचार कम्पनी लि.)

वित्तीय तथा भौतिक लक्ष्य प्रगति विवरण

क. सं.	विवरण	ईकाई	2069÷70		2070÷71		2071÷72
			वास्तविक	लक्ष्य प्राप्ति प्रतिशत	लक्ष्य	प्रगति अनुमान	लक्ष्य
	वित्तीय सूचकाङ्क						
1	विक्रीको प्रतिफल	प्रतिशत	29.08	८३.४५	28.72	28.39	28.11
2	ओभर अल सञ्चालन नाफा	प्रतिशत	33.37	७९.३५	30.04	31.48	30.86
3	इक्विटीको प्रतिफल	प्रतिशत	21.07	१०९.९५	20.76	18.81	18.37
4	संचालन खर्च/कूल संचालन आय	प्रतिशत	66.63	११४.९९	69.96	68.52	69.14
5	डेब्ट इक्विटी	अनुपात	0	०	0	0	0
6	डेब्ट कभरेज रेशियो	अनुपात	0	०	0	0	0
7	चालू सम्पत्ति/चालू दायित्व	अनुपात	1.61	९७.११	1.26	1.80	1.80
8	तरलता (Quick Ratio)	अनुपात	1.58	९८.४४	1.19	1.76	1.77
9	स्थिर सम्पत्ति टर्नओभर	अनुपात	2.19	१४१.४९	1.41	2.05	2.07
10	मौज्दात टर्नओभर	अनुपात	25.69	७५.४८	13.36	21.70	13.78
11	आसामी टर्नओभर	अनुपात	11.17	१४८.३४	9.86	8.33	8.41
12	औसत आसामी असूली	दिन	32.68	६७.४१	37.02	43.79	43.39
13	कर्मचारी उत्पादकत्व (कूल संचालन आयमा)	रु. लाख	64.40	१०३.५२	73.16	67.81	77.80
14	प्रशासकीय सिरोभार	प्रतिशत	32.59	१०४.७९	38.45	37.67	37.33
15	कामदार उत्पादकत्व (कूल उत्पादनमा)		372.593852	१३२.९३	676.474731	306.428857	903.5590509
16	पार बिन्दु (BEP)						
	(क) परिमाणमा		0	०	0	0	0
	(ख) मूल्यमा	रु. लाख	237,272	१२३	268,905	244,067	268,474
	अनुदान, ऋण तथा दायित्व						
1	अनुदान प्राप्त	रु. लाख	-	-	-	-	-
	(क) नेपाल सरकारबाट	रु. लाख	-	-	-	-	-
	(ख) वैदेशिक दाताबाट	रु. लाख	-	-	-	-	-
2	ऋण	रु. लाख	-	-	-	-	-
	नेपाल सरकारतर्फ	रु. लाख	-	-	-	-	-
	(क) प्राप्त ऋण रकम	रु. लाख	-	-	-	-	-
	(ख) चुक्ता गरेको ऋण रकम	रु. लाख	-	-	-	-	-
	बैंक तथा वित्तीय संस्था तर्फ	रु. लाख	-	-	-	-	-
	(क) प्राप्त ऋण रकम	रु. लाख	-	-	-	-	-
	(ख) चुक्ता गरेको ऋण रकम	रु. लाख	-	-	-	-	-
	वैदेशिक दातातर्फ	रु. लाख	-	-	-	-	-
	(क) प्राप्त ऋण रकम	रु. लाख	-	-	-	-	-
	(ख) चुक्ता ऋण रकम	रु. लाख	-	-	-	-	-
	अन्य तर्फ	रु. लाख	-	-	-	-	-
	(क) प्राप्त रकम	रु. लाख	-	-	-	-	-
	(ख) चुक्ता गरेको रकम	रु. लाख	-	-	-	-	-
3	ऋण तथा दायित्व बाँकी रकम	रु. लाख	-	-	-	-	-
	(क) नेपाल सरकारलाई	रु. लाख	-	-	-	-	-
	(ख) बैंक तथा वित्तीय संस्थालाई	रु. लाख	-	-	-	-	-
	(ग) वैदेशिक दातालाई	रु. लाख	-	-	-	-	-
	(घ) अन्यलाई	रु. लाख	-	-	-	-	-

नेपाल टेलिकम (नेपाल दूरसंचार कम्पनी लि.)

वित्तीय तथा भौतिक लक्ष्य प्रगति विवरण

क. सं.	विवरण	ईकाई	2069÷70		2070÷71		2071÷72
			वास्तविक	लक्ष्य प्राप्ति प्रतिशत	लक्ष्य	प्रगति अनुमान	लक्ष्य
4	नेपाल सरकारलाई बुझाएको	रु. लाख	188,382	96	219,657	216,934	229,978
	(क) साँवा	रु. लाख	0	0	0	0	0
	(ख) व्याज	रु. लाख	0	0	0	0	0
	(ग) रोयल्टी	रु. लाख	19,685	98.60	23,061	21,373	23,297
	(घ) लाभांस	रु. लाख	65,875	106.67	72,000	72,000	72,000
	(ङ) आयकर	रु. लाख	36,309	74.37	45,000	38,070	41,496
	(च) मूल्य अभिवृद्धि कर (VAT)	रु. लाख	35,601	101.23	43,196	49,090	53,509
	(छ) अन्तः शुल्क	रु. लाख	0	0	0	0	0
	(ज) अन्य	रु. लाख	30,912	99.03	36,400	36,400	39,676
5	नेपाल सरकारलाई बुझाउन बाँकी	रु. लाख	0	0	0	0	0
	(क) साँवा	रु. लाख	0	0	0	0	0
	(ख) व्याज	रु. लाख	0	0	0	0	0
	(ग) रोयल्टी	रु. लाख	0	0	0	0	0
	(घ) लाभांस	रु. लाख	0	0	0	0	0
	(ङ) आयकर	रु. लाख	0	0	0	0	0
	(च) मूल्य अभिवृद्धि कर (VAT)	रु. लाख	0	0	0	0	0
	(छ) अन्तः शुल्क	रु. लाख	0	0	0	0	0
	(ज) अन्य	रु. लाख	0	0	0	0	0
6	शेयर स्वामित्व	रु. लाख	150,000	100.00	150,000	150,000	150,000
	नेपाल सरकार	रु. लाख	137,240	100.00	137,240	137,240	137,240
	संस्थान	रु. लाख	50	100.00	50	50	50
	निजी क्षेत्र	रु. लाख	12,710	100.00	12,710	12,710	12,710
7	विविध						
	विदेशी मुद्रा	अ. डलर					
	(क) आयातमा खर्च भएको परिवर्त्य विदेशी मुद्रा	डलर लाख	401.12	75.40	637.00	637.00	783.51
	(ख) निर्यातबाट आर्जित परिवर्त्य विदेशी मुद्रा	डलर लाख	955.83	138.05	1,041.85	998.94	1,188.74
9	कोष व्यवस्था नभएका र संभावित (Contingent) दायित्व				इकाई	आ.व. २०६९/७०	
	(१) कोष व्यवस्था नभएको दायित्व :						६२२९०३६
	(क) उपदान/निवृत्तिभरण			रु.लाख			५५०७२.९५
	(ख) संचयकोष			रु.लाख			
	(ग) संचित विदा			रु.लाख			७२९८.२९
	(घ) शेयर बापत तिर्न बाँकी			रु.लाख			
	(ङ) अन्य			रु.लाख			
	(२) संभावित दायित्व (Contingent Liability) :			रु.लाख			
	(क) मुद्दा मामिला			रु.लाख			
	(ख) धन जमानी			रु.लाख			
	(ग) अन्य			रु.लाख			८४२९.५३

१	संस्थाको नाम : कृषि विकास बैंक लि.	
	ठेगाना : रामशाहपथ काठमाण्डौ	सम्पर्क कार्यालय: योजना तथा अनुसन्धान विभाग
	टेलिफोन नं. : ०१-४२६२७९७	टेलिफोन नं. : ०१-४२५२३५४
	फ्याक्स नं. : ०१-४२६२९२९	फ्याक्स नं. : ०१(४२५२३५४)
	email :	email :
२	गठन आदेश मिति : स्थापना मिति : ,२०२४ माघ ७ गते	Website : www.adbl.gov.np
	संस्थापना सम्बन्धी कानून : बैंक तथा वित्तीय संस्था सवन्धि ऐन २०६३ र कम्पनी ऐन २०६३	
३	उद्देश्य : क)गुणस्तरीय बैंकिङ्ग सेवा प्रदान गर्ने । ख)वजारमुखी रणनीति अवलम्बन गर्ने । ग) प्रतिस्पर्धात्मक दिगो प्रतिफल प्राप्त गर्ने ।	
४	पूँजी संरचना : (रु करोडमा) अधिकृत पूँजी रु. १३०० जारी पूँजी रु. ९६३६८ चुक्ता पूँजी रु. ९६३६८	
५	कारोबार संचालन सम्बन्धी ऐन : बैंक तथा वित्तीय संस्था सवन्धि ऐन २०६३ र कम्पनी ऐन २०६३	
६	सम्पर्क मन्त्रालय : अर्थ मन्त्रालय	
७	वित्तीय अवस्था : (रु. लाखमा) (क) नाफा/नोक्सान आ.व. २०६९/७० को खुद नाफा/नोक्सान रु. : २२८९३ आ.व. २०६९/७० सम्मको सञ्चित नाफा/नोक्सान रु. : ११९२४ (ख) खुद सम्पत्ति (Networth) रु. : १४२२२९ (ग) नेपाल सरकारलाई बुझाउनु पर्ने ऋणको साँवा व्याज : जम्मा भाका नाघेको साँवा रकम रु. : ३०६४१।४० साँवा रकम रु. : व्याज रकम रु. : व्याज रकम रु. : (घ) बैंक तथा वित्तीय संस्थालाई बुझाउनु पर्ने ऋणको साँवा व्याज : साँवा रकम रु. : २२४५।९८ व्याज रकम रु. : ०।६३ (ङ) संस्थाले गरेको लगानी : ऋण लगानी रकम रु. : शेयर लगानी रकम रु. : ८९१।०१ अन्य लगानी रकम रु. : ९१८६२।९९ (च) नेपाल सरकारलाई तिर्न बाँकी लाभांश रकम रु. : (छ) नेपाल सरकारलाई तिर्न बाँकी राजस्व रकम रु. (२०७० असार सम्मको) आयकर रु. : रोयल्टी रु. : अन्तः शुल्क रु. : अन्य रु. : मू.अ.कर रु. : जम्मा रु. : (ज) अन्तिम लेखापरीक्षण भएको आर्थिक वर्ष : (झ) फछ्यौट गर्न बाँकी कूल बेरजु रकम रु. : (ञ) आ.व. २०६९।७० मा भएको बेरजु फछ्यौट रकम रु. : (ट) कर्मचारी अवकास दायित्व : कोषको व्यवस्था गरिएको रकम रु. : ५४९९६।९१ कोषको व्यवस्था नगरिएको रकम रु. :	
८	कर्मचारी संख्या : स्थाई २,८०५ अस्थाई करार २२१ अन्य ० जम्मा ३,०२६	
९	वर्तमानमा भैरहेका मुख्य मुख्य कार्य तथा भविष्यको कार्ययोजनाको छोटकरी विवरण : क: निक्षेप संकलन, ग्रामीण तथा कृषि कर्जा प्रवाहका साथै वाणिज्य कर्जा प्रवाह ख: पूर्ण बैंकिङ्ग सेवाको क्रमिक रूपमा विस्तार भईरहेको ग: Core Banking system क्रमिक रूपमा लागु गर्दै लगिएको घ: नेपाल सरकारले कृषि विकास बैंकले गर्ने भनि निर्देशन दिएको प्राथमिकता क्षेत्र कार्यक्रमहरूलाई संचालन गर्ने	

कृषि विकास बैंक लि.
वित्तीय तथा भौतिक लक्ष्य प्रगति विवरण

क्र.सं.	विवरण	ईकाई	२०६९र७०		२०७०र७१		२०७१र७२
			वास्तविक	लक्ष्य प्राप्ति प्रतिशत	लक्ष्य	प्रगति अनुमान	लक्ष्य
१	खुद निक्षेप संकलन	रु.लाख	५४४,७७६।००	१०८।६८	६९८,२४९।००	६९८,६००।००	८३८,३२०।००
२	कूल ऋण लगानी	रु.लाख	६२३,९०८।००	१२३।३८	६५४,४२९।००	६५४,४२९।००	७५२,५९३।००
३	ऋण असूली	रु.लाख	५३९,४४८।००	११९।०५	५९७,७२८।००	५९७,७२८।००	६५७,५०९।००
४	कूल बांकी ऋण	रु.लाख	५४९,९८५।००		६९८,२४९।००	६०५,८८६।००	७००,९७८।००
५	३ महिना भन्दा बढी भाखा नाथेको ऋण	रु.लाख	३२,९२६।००			२०,०००।००	१०,०००।००
६	असूल गर्न बांकी ब्याज	रु.लाख	१४,३९६।००			१०,०००।००	७,५००।००
७	कर्मचारी / कामदार	संख्या					
	क।कर्मचारी (कार्यरत)	संख्या	२,८०५	०	३,०५७	२,७८०	३,०५७
	प्राविधिक	संख्या	५०९		५१२	४८९	५१२
	अप्राविधिक	संख्या	२,३०४		२,५४५	२,२९१	२,५४५
	स्थायीतर्फ	संख्या	२,८०५	०	३,०५८	२,७८०	३,०५८
	अधिकृत तह	संख्या	१,३५७		१,३७९	१,३५२	१,३७९
	सहायक तह	संख्या	१,४४८		१,६७९	१,४२८	१,६७९
	अस्थायीतर्फ	संख्या					
	अधिकृत तह	संख्या					
	सहायक तह	संख्या					
	ज्यालादारी तर्फ	संख्या					
	अधिकृत तह	संख्या					
	सहायक तह	संख्या					
	करार तर्फ	संख्या	२२९	०	२३०	२२९	२३०
	अधिकृत तह	संख्या	२६		२७	२६	२७
	सहायक तह	संख्या	१९५		२०३	१९५	२०३
	ख।कामदार	संख्या	०	०	०	०	०
	स्थायी	संख्या					
	अस्थायी	संख्या					
	ज्यालादारी करार	संख्या					
	गा।संचालक समिति	संख्या	९		९	९	९

कृषि विकास बैंक लि.
वित्तीय तथा भौतिक लक्ष्य प्रगति विवरण

क्र.सं.	विवरण	ईकाई	२०६९र७०		२०७०र७१		२०७१र७२
			वास्तविक	लक्ष्य प्राप्ति प्रतिशत	लक्ष्य	प्रगति अनुमान	लक्ष्य
	वित्तीय विवरण						
१	कूल संचालन आय	रु.लाख	८१,७८८।००	०।००	०।००	९२,३५२।००	९८,३१६।००
	व्याज आय	रु.लाख	७५,३३३।००			८३,०४०।००	८८,८५३।००
	कमिशन आय	रु.लाख	१,३२६।००			२,२१२।००	२,३२३।००
	सट्टी घटवढ आय	रु.लाख				३००।००	०।००
	अन्य कारोबार आय	रु.लाख	५,१२९।००			६,८००।००	७,१४०।००
२	कूल संचालन लागत	रु.लाख	७०,५०४।००	०।००	०।००	८६,७५२।००	९२,५९५।६०
	प्रशासकीय खर्च	रु.लाख	२७,३६९।००			२९,२३०।००	३१,५६८।४०
	व्याज खर्च	रु.लाख	२८,१४५।००			३६,५२०।००	४०,५३७।२०
	ढास कट्टी खर्च	रु.लाख	२,१३७।००			२,२४३।५०	२,३५६।०४
	अपलेखन खर्च	रु.लाख	१।००				
	जोखिम व्यवस्था	रु.लाख	१२,७६६।००			१३,०५८।००	११,७५२।००
	अन्य व्यवस्था	रु.लाख	७७।००			५,७००।५५	६,३८१।९६
३	कूल स्थीर खर्च	रु.लाख					
४	संचालन नाफा/ नोक्सान	रु.लाख	११,२८४।००	०।००	०।००	५,६००।००	५,७२०।४०
५	अन्य आय (Write back)*	रु.लाख	१५,५७९।००			२७,९८७।००	३०,९७३।५५
६	बोनस व्यवस्था	रु.लाख	२,३५८।००	०।००		२,४८८।००	२,७१८।००
७	कर व्यवस्था	रु.लाख	६,५७८।००		०।००	६,७७७।००	७,३३९।००
८	खुद नाफा नोक्सान (आयकर र बोनस)	रु.लाख	२२,८९३।००		०।००	२४,३८२।००	२६,६३६।५५
९	नगद मौज्जात	रु.लाख	२३,८९३।००			३१,२८२।२५	३९,५८८।००
१०	अन्य बैंक मौज्जात	रु.लाख	८,८६६।००			८,७१४।६०	१००,३४४।००
११	लगानी	रु.लाख	९२,७५१।००			१३९,०००।००	१५२,९००।००
१२	कर्जा सापट लिएको खूद(व्यवस्था बाहेक)	रु.लाख	४९६,८५८।००			५६६,५४४।००	६६२,८५४।८८
१३	पाकेको व्याज	रु.लाख	१४,३१६।००			१०,०००।००	७,५००।००
१४	विल्स खरिद	रु.लाख					
१५	विविध सम्पत्ति	रु.लाख	७१,७५१।००			१२५,३९६।००	१२८,०८८।७७
१६	खुद स्थीर सम्पत्ति	रु.लाख	१४,५२८।००			१६,०३१।००	१६,५८०।८८
१७	गैर बैकिंग सम्पत्ति	रु.लाख	८२२।००				
१८	हिसाब मिलान बाकी (डेबिट)	रु.लाख	१६,६३५।००				
१९	सांचित घाटा	रु.लाख					
२०	कन्ट्रा हिसाब	रु.लाख	१०९,५६१।००				
२१	शेयर पूजी	रु.लाख	९६,३६८।००			९६,३६८।००	९६,३६८।००
२२	पूजिगत अनुदान	रु.लाख	४,२५९।००				
२३	सांचित मुनाफा	रु.लाख	११,९२४।००			३१,५२७।७४	४८,९७५।२२
२४	साधारण जगेडा कोष	रु.लाख	३३,८३९।००			३८,७५५।४०	४४,०४२।७९
२५	शेयर होल्डर कोष	रु.लाख	०।००				
२६	कर्जा सापट लिएको (२९ र ३० को जोड)	रु.लाख	९,८८७।००				
२७	निक्षेप	रु.लाख	५४४,७७७।००			६९८,३००।००	८३८,३२०।००
२८	दीर्घकालीन ऋण	रु.लाख	२३,०००।००			२३,०००।००	२३,०००।००
२९	अल्पकालीन ऋण	रु.लाख	९,८८७।००				
३०	भुक्तानी दिनु पर्ने बिल	रु.लाख					
३१	हिसाब मिलान बाकी (क्रेडिट)	रु.लाख					
३२	अन्य दायित्व तथा व्यवस्था	रु.लाख	३४,३५३।००				
३३	कन्ट्रा हिसाब	रु.लाख	१०९,५६१।००			९८,६०४।९०	८८,७४४।४१
३४	खुद पूजी लगानी	रु.लाख	८३।००			९६,३६८।००	९६,३६८।००
३५	नेट बर्थ	रु.लाख	१४२,२२९।००			१६६,६११।५४	१८९,३८४।०१

कृषि विकास बैंक लि.
वित्तीय तथा भौतिक लक्ष्य प्रगति विवरण

क्र.सं.	विवरण	ईकाई	२०६९२७०		२०७०२७१		२०७१२७२
			वास्तविक	लक्ष्य प्राप्त प्रतिशत	लक्ष्य	प्रगति अनुमान	लक्ष्य
	वित्तीय सूचकांक						
१	कूल कर्जा / निक्षेप अनुपात	अनुपात	१००।८१		८६।७३		८३।६२
२	निस्कृत ऋण / कूल कर्जा	अनुपात	५।८५		३।३०		१।४३
३	ईक्विटीको प्रतिफल/कूल	प्रतिशत	२३।७६		२५।३०		२७।६४
४	संचालन खर्च / कूल संचालन आय	प्रतिशत	८६।२०		९३।९४		९४।८८
५	डेब्ट इक्विटी	अनुपात	२३।८७		२३।८७		२३।८७
६	कर्जा तथा लगानी / कूल निक्षेप	अनुपात	११७।८४		१०६।६३		१०१।८६
७	नगद मौज्जात / कूल निक्षेप	प्रतिशत	४।३९		४।४८		४।७२
८	बैंक तथा नगद मौज्जात / कूल निक्षेप	अनुपात	६।०२		१६।९५		१६।६९
९	कूल व्याज आमदानी / कूल कर्जा तथा	प्रतिशत	११।७४		११।१५		१०।४१
१०	कूल व्याज खर्च / निक्षेप तथा ऋण सापटी	प्रतिशत	४।४१		४।३६		४।०९
११	कूल व्याज खर्च / कूल व्याज आमदानी	अनुपात	३७।३६		४३।९८		४५।६२
१२	कूल व्याज आमदानी / कूल संचालन आय	प्रतिशत	९.२११		८.९१२		९.०३७
१३	कर्मचारी उत्पादकत्व (कूल संचालन आय)	रु.लाख	८१,७८८।००		९२,३५२।००		९८,३१६।००
१४	प्रशासनीक शिरोभार/प्रशासकिय खर्च/कूल	प्रतिशत	३।८२		३।६९		३।०९
१५	पार विन्दु (मुल्यमा)	रु.लाख					
	अनुदान, ऋण तथा दायित्व						
१	अनुदान प्राप्त	रु.लाख					
	क) नेपाल सरकारबाट	रु.लाख	६६८।००				
	ख) वैदेशिक दाताबाट	रु.लाख					
२	ऋण						
	नेपाल सरकारतर्फ	रु.लाख					
	क) प्राप्त ऋण रकम	रु.लाख	८,६३५।००				
	ख) चुक्ता गरेको ऋण रकम	रु.लाख	९९,४००				
	बैंक तथा वित्तीय संस्था तर्फ	रु.लाख					
	क) प्राप्त ऋण रकम	रु.लाख	१,६४१।००				
	ख) चुक्ता गरेको ऋण रकम	रु.लाख					
	वैदेशिक दातातर्फ	रु.लाख					
	क) प्राप्त ऋण रकम	रु.लाख					
	ख) चुक्ता गरेको ऋण रकम	रु.लाख					
	अन्य तर्फ	रु.लाख					
	क) प्राप्त ऋण रकम	रु.लाख					
	ख) चुक्ता गरेको ऋण रकम	रु.लाख	२०।००				
३	ऋण तथा दायित्व बाँकी रकम	रु.लाख					
	क) नेपाल सरकारलाई	रु.लाख	३०,६४१।४०				
	ख) बैंक तथा वित्तीय संस्थालाई	रु.लाख	२,२४५।९८				
	ग) वैदेशिक दातालाई	रु.लाख					
	घ) अन्य संस्थालाई	रु.लाख					

कृषि विकास बैंक लि.
वित्तीय तथा भौतिक लक्ष्य प्रगति विवरण

क्र.सं.	विवरण	ईकाई	२०६९र७०		२०७०र७१		२०७१र७२
			वास्तविक	लक्ष्य प्राप्ति प्रतिशत	लक्ष्य	प्रगति अनुमान	लक्ष्य
४	नेपाल सरकारलाई बुझाएको	रु.लाख					
	क) सांघा	रु.लाख					
	ख) व्याज	रु.लाख					
	ग) रोयल्टी	रु.लाख					
	घ) लाभांस	रु.लाख					
	ङ) आयकर	रु.लाख	८,३५,८००				
	च) मूल्य अभिवृद्धि कर (VAT)	रु.लाख					
	छ) अन्तः शुल्क	रु.लाख					
	ज) अन्य	रु.लाख					
५	नेपाल सरकारलाई बुझाउन बाँकी	रु.लाख					
	क) सांघा	रु.लाख					
	ख) व्याज	रु.लाख					
	ग) रोयल्टी	रु.लाख					
	घ) लाभांस	रु.लाख					
	ङ) आयकर	रु.लाख					
	च) मूल्य अभिवृद्धि कर (VAT)	रु.लाख					
	छ) अन्तः शुल्क	रु.लाख					
	ज) अन्य	रु.लाख					
६	शेयर स्वामित्व	रु.लाख					
	नेपाल सरकार	रु.लाख	८०,६८८,०००				
	संस्थान	रु.लाख					
	निजी क्षेत्र	रु.लाख	१५,६८०,०००				
७	विविध						
	विदेशी मुद्रा	अ.डलर					
	क)आयातमा खर्च भएको परिवर्त्य विदेशी मुद्रा	डलर लाख					
	ख)निर्यातबाट आर्जित परिवर्त्य विदेशी मुद्रा	डलर लाख					
८	खुद आयबाट वितरणको लागी छुट्टयाएको	रु.लाख					
	क) बोनस वापत	रु.लाख	२,३५,७००		०,०००	२,४८८,०००	२,७१,८००
	ख) आयकर वापत	रु.लाख	६,५७८,०००		०,०००	६,७१,७००	७,३३९,०००
	ग) लाभांस वापत	रु.लाख	१३,९६७,०००				
	घ) कर्मचारी कल्याण कोष वापत	रु.लाख	५,०००				
	ङ) जगेडा कोष वापत	रु.लाख	४,५७९,०००			४,८७६,४००	५,३२७,३९९
	च) मूल्य अभिवृद्धि कर (VAT) वापत	रु.लाख					
	छ) अन्तः शुल्क	रु.लाख					
	ज) अन्य	रु.लाख					
९	कोष व्यवस्था नभएका र संभावित (Contingent) दायित्व				इकाई	आ.व. २०६९/७०	
	(१) कोष व्यवस्था नभएको दायित्व :						
	(क) उपदान/निवृत्तिभरण				रु.लाख		
	(ख) संचयकोष				रु.लाख		
	(ग) संचित विदा				रु.लाख		
	(घ) शेयर वापत तिर्ने बाँकी				रु.लाख		
	(ङ) अन्य				रु.लाख		
	(२) संभावित दायित्व (Contingent Liability) :				रु.लाख		
	(क) मुद्रा मामिला				रु.लाख	२४९,०९,०००	
	(ख) धन जमानी				रु.लाख	९९९,००,०००	
	(ग) अन्य				रु.लाख		

१	संस्थाको नाम : राष्ट्रिय बीमा संस्थान	
	ठेगाना : केन्द्रिय कार्यालय, रामशाहपथ, काठमाडौं । टेलिफोन नं. : ४२६२५२०, ४२६२५७५ फ्याक्स नं. : ४२६२६१० email : www.beema@wlink.com	सम्पर्क कार्यालय: केन्द्रिय कार्यालय, रामशाहपथ, काठमाडौं । टेलिफोन नं. : ४२६२५२०, ४२६२५७५ फ्याक्स नं. : ४२६२६१० email : www.beema@wlink.com Website :
२	गठन आदेश मिति : २०२४ पौष १ गते स्थापना मिति : २०२४ पौष १ गते संस्थापना सम्बन्धी कानून : राष्ट्रिय बीमा संस्थान ऐन २०२५	
३	उद्देश्य : वित्तीय (जीवन तथा निर्जीवन बीमा व्यवसाय)	
४	पूंजी संरचना : (रु करोडमा) अधिकृत पूंजी रु. जारी पूंजी रु. १० चुक्ता पूंजी रु. २५.३७	
५	कारोबार संचालन सम्बन्धी ऐन : राष्ट्रिय बीमा संस्थान ऐन २०२५	
६	सम्पर्क मन्त्रालय : अर्थ मन्त्रालय	
७	वित्तीय अवस्था : (रु लाखमा) (क) नाफा/नोक्सान आब २०६९।७० को खुद नाफा नोक्सान रु ४११८ जीवन तर्फ ३००१ र निर्जीवन तर्फ १११७ आब २०६९।७० सम्मको संचित नाफा नोक्सान रु (ख) खुद सम्पत्ति (Networth) रु. : जीवन तर्फ १३२१ र निर्जीवन तर्फ ११६८४ (ग) नेपाल सरकारलाई बुझाउनु पर्ने ऋणको साँवा व्याज : जम्मा भाका नाघेको साँवा रकम रु. : साँवा रकम रु. : व्याज रकम रु. : व्याज रकम रु. : (घ) बैंक तथा वित्तीय संस्थालाई बुझाउनु पर्ने ऋणको साँवा व्याज : साँवा रकम रु. : व्याज रकम रु. : (ङ) संस्थाले गरेको लगानी : ऋण लगानी रकम रु. : शेयर लगानी रकम रु. : अन्य लगानी रकम रु. : (च) नेपाल सरकारलाई तिन बाँकी लाभांस रकम रु. : (छ) नेपाल सरकारलाई तिन बाँकी राजस्व रकम रु. (२०६९।७० असार सम्मको) आयकर रु. : रोयल्टी रु. : अन्तः शुल्क रु. : अन्य रु. : मू.अ.कर रु. : जम्मा रु. : (ज) अन्तिम लेखापरीक्षण भएको आर्थिक वर्ष : २०६३/६४ (झ) फछ्यौट गर्न बाँकी कूल वेरुजु रकम रु. : (ञ) आ.व. २०६९।७० मा भएको वेरुजु फछ्यौट रकम रु. : (ट) कर्मचारी अवकास दायित्व : कोषको व्यवस्था गरिएको रकम रु. : कोषको व्यवस्था नगरिएको रकम रु. :	
८	कर्मचारी संख्या : स्थाई २१२ अस्थाई करार ९ अन्य जम्मा २२१	
९	वर्तमानमा भैरहेका मुख्य मुख्य कार्य तथा भविष्यको कार्ययोजनाको छोटकरी विवरण :	

राष्ट्रीय वीमा संस्थान
वित्तीय तथा भौतिक लक्ष्य प्रगति विवरण

(जीवन वीमा तर्क)

क्र.सं.	विवरण	इकाई	२०१९/२०		२०२०/२१		२०२१/२२
			वास्तविक	लक्ष्य प्राप्ति प्रतिशत	लक्ष्य	प्रगति अनुमान	लक्ष्य
१	कूल प्रिमियम	रु.लाख	२०९८९		२३१४०.३७	२३५७१.९०	२४२९७.३९
	क) व्यक्तिगत	रु.लाख	११९१३		१३१३४.०८	१३२६५.४२	१३७९०.७९
	ख) सामूहिक	रु.लाख	९०७६		१०००६.२९	१०३०६.४८	१०५०६.६०
	१.१ पुनर्बीमा प्रिमियम	रु.लाख	४१९.७८		४६२.८१	४७१.४४	४८५.९५
२	खुद प्रिमियम	रु.लाख	२०५६९.२२		२२६७७.५७	२३१००.४६	२३८११.४४
	क) पुनर्बीमा कर्मिशन	रु.लाख	०		०.००	०.००	०.००
	ख) लगानी आय	रु.लाख	९०५२		९९७९.८३	१००७९.६३	१०४७८.८२
	ग) अन्य आय	रु.लाख	१६०				
	घ) दावी र समपंण मूल्य	रु.लाख	२४४८६		२८२८१.३३	२७९९८.५२	२९६९५.४०
	ड) जीवन वीमा कोषमा वृद्धि	रु.लाख	२५९७		२७५५.१६	२७२७.६१	२८३७.८१
३	जिन्सी मौज्जात (अन्तिम)	रु.लाख					
४	कर्मचारी/ कामदार	संख्या					
	क।कर्मचारी (कार्यरत)	संख्या	७६		७५	७५	१०२
	प्राविधिक	संख्या	२		७३	७३	९७
	अप्राविधिक	संख्या	७४		२	२	५
	स्थायीतर्फ	संख्या	७०		७०	७०	९७
	अधिकृत तह	संख्या	४८		४८	४८	५५
	सहायक तह	संख्या	२२		२२	२२	४२
	अस्थाईतर्फ	संख्या					
	अधिकृत तह	संख्या					
	सहायक तह	संख्या					
	ज्यालादारी तर्फ	संख्या					
	अधिकृत तह	संख्या					
	सहायक तह	संख्या					
	करार तर्फ	संख्या	६		५	५	५
	अधिकृत तह	संख्या	५		४	४	४
	सहायक तह	संख्या	१		१	१	१
	ख।कामदार	संख्या					
	स्थायी	संख्या					
	अस्थायी	संख्या					
	ज्यालादारी/ करार	संख्या					
	ग।संचालक समिति	संख्या	६		७	७	७
५	डिलर/ विक्रेता	संख्या	३१५०		३२५०	३२५०	३२५०

राष्ट्रीय बीमा संस्थान
वित्तीय तथा भौतिक लक्ष्य प्रगति विवरण

(जीवन बीमा तर्क)

क्र.सं.	विवरण	इकाई	२०६९/७०		२०७०/७१		२०७१/७२
			वास्तविक	लक्ष्य प्राप्ति प्रतिशत	लक्ष्य	प्रगति अनुमान	लक्ष्य
वित्तीय विवरण							
१	कूल संचालन आय	रु.लाख	२९७८१.२२		३२६५७.४०	३३१८०.०९	३४२९०.२६
	लगानी आय	रु.लाख	९०५.२		९९७९.८३	१००७९.६३	१०४७८.८२
	खुद प्रिमियम	रु.लाख	२०५६९.२२		२२६७७.५७	२३१००.४६	२३८११.४४
	पुनर्बीमा कमिशन	रु.लाख	०				
२	कूल संचालन लागत	रु.लाख	२५९९३		२९९८८.१६	२९७१०.११	३१५०१.६५
	व्यवस्थापन खर्च	रु.लाख	६०२		७५५.१८	७०८.०२	७७२.३९
	व्याज	रु.लाख					
	सेवा शुल्क	रु.लाख	२०९		२३१.४०	२३५.७२	२४२.९७
	अभिकर्ता कमिशन	रु.लाख	६९६		७६०.२५	७६७.८५	७९०.८९
	दावी तथा समर्पण	रु.लाख	२४४८६		२८२८१.३३	२७९९८.५२	२९६९५.४०
३	संचालन नाफा/ नोक्सान	रु.लाख	३७८८.२२		२६६९.२३	३४६९.९८	२७८८.६१
४	अन्य आय	रु.लाख	१६०		०.००	०.००	०.००
५	बोनस व्यवस्था	रु.लाख	०		०.००	०.००	०.००
६	कर व्यवस्था	रु.लाख	९४७		९९४.३५	१०२४.१८	९९४.३५
७	खुद नाफा/ नोक्सान (आयकर र बोनस व्यवस्था पछि)	रु.लाख	३००१.२२		१६७४.८८	२४४५.८०	१७९४.२६
८	कूल स्थीर खर्च	रु.लाख	०		०.००	०.००	०.००
९	नगद मौज्जात	रु.लाख	०		०.००	०.००	०.००
१०	अन्य बैंक मौज्जात	रु.लाख	३८२२		४०६५.६०	४१८७.५७	४०६५.६०
११	खुद स्थीर सम्पत्ती	रु.लाख	१७१		१७९.५५	१८४.९४	१७९.५५
१२	निर्माणाधीन सम्पत्ती	रु.लाख	१०		१०.००	१०.००	१०.००
१३	लगानी	रु.लाख	१३९५७		१३७०१४.००	१३७०१४.००	१३७०१४.००
१४	चालु सम्पत्ती	रु.लाख	१३०५०		१४११३.५८	१४२५४.७१	१४८१९.२५
१५	चालु दायित्व	रु.लाख	१४७८८		१४२०२.४०	१३९१८.३५	१३९१८.३५
१६	चालु पूंजी	रु.लाख	-१७३८		-८८.४२	३३६.३६	९००.९०
१७	अपलेखन खर्च बाँकी	रु.लाख					
१८	संचित घाटा	रु.लाख					
१९	खुद पूंजी लगानी	रु.लाख	१३८००४		१३७१०५.००	१३७५३५.००	१३८०९४.००
२०	नेट बंध	रु.लाख	१३२१		३२९३.००	२९९३.००	३२९३.००
२१	शेयर पूंजी	रु.लाख	१२९३		२७९३.००	२७९३.००	२७९३.००
२२	जीवन बीमा कोष	रु.लाख	१३६३१९		१४१७४९.०७	१३९०४६.६१	१४४५८६.८८
२३	संचित मुनाफा	रु.लाख	२५९७				
२४	जगेडा तथा फण्ड	रु.लाख	२८		५००.००	२००.००	५००.००
२५	शेयर होल्डर कोष	रु.लाख	१३२१		३२९३.००	२९९३.००	३२९३.००
२६	दीर्घकालिन ऋण	रु.लाख					
२७	अल्पकालिन ऋण	रु.लाख					
२८	अनश्रन प्रिमियम	रु.लाख					
२९	पुनर्बीमा उद्दन बाँकी	रु.लाख	०		०.००	०.००	०.००
३०	पुनर्बीमा तिन बाँकी	रु.लाख	१३५		३००.००	२५०.००	३००.००

राष्ट्रिय बीमा संस्थान
वित्तीय तथा भौतिक लक्ष्य प्रगति विवरण

(जीवन बीमा तर्फ)

क्र.सं.	विवरण	इकाई	२०६९/७०		२०७०/७१		२०७१/७२
			वास्तविक	लक्ष्य प्राप्ति प्रतिशत	लक्ष्य	प्रगति अनुमान	लक्ष्य
	वित्तीय सूचकांक						
१	विक्रीको प्रतिफल	अनुपात	०.१४		०.०७	०.१०	०.०७
२	पूँजीको प्रतिफल ओभरशेल सञ्चालन नाफा	प्रतिशत	२.३२		०.६०	०.८८	०.६४
३	इन्भेस्टीको प्रतिफल	प्रतिशत	२.२७		०.५१	०.८२	०.५४
४	सञ्चालन खर्च/कूल सञ्चालन आय	प्रतिशत	०.८७		०.९२	०.९०	०.९२
५	चालु सम्पत्ती चालु दायित्व	अनुपात	०.८८		०.९९	१.०२	१.०६
६	तरलता (Quick Ratio)	अनुपात	०.९७		०.९७	०.९७	०.९७
७	स्थिर सम्पत्ती टर्न ओभर	प्रतिशत	०.०१		०.०१	०.०१	०.०१
८	कर्मचारी उत्पादकत्व (कूल सञ्चालन आयमा)	रु. लाख	३९१.८६		४३५.४३	४४२.४०	३३६.१८
९	प्रशासकीय सिराभार	प्रतिशत	०.०४		०.०४	०.०४	०.०४
१०	पारिविन्दु (BEP)	रु.लाख					
	अनुदान, ऋण तथा दायित्व						
१	अनुदान प्राप्त	रु.लाख					
	क) नेपाल सरकारबाट	रु.लाख					
	ख) वैदेशिक दाताबाट	रु.लाख					
२	ऋण						
	नेपाल सरकारतर्फ	रु.लाख					
	क) प्राप्त ऋण रकम	रु.लाख					
	ख) चुक्ता गरेको ऋण रकम	रु.लाख					
	बैंक तथा वित्तीय संस्था तर्फ	रु.लाख					
	क) प्राप्त ऋण रकम	रु.लाख					
	ख) चुक्ता गरेको ऋण रकम	रु.लाख					
	वैदेशिक दातातर्फ	रु.लाख					
	क) प्राप्त ऋण रकम	रु.लाख					
	ख) चुक्ता गरेको ऋण रकम	रु.लाख					
	अन्य तर्फ	रु.लाख					
	क) प्राप्त ऋण रकम	रु.लाख					
	ख) चुक्ता गरेको ऋण रकम	रु.लाख					
३	ऋण तथा दायित्व बाकी रकम	रु.लाख					
	क) नेपाल सरकारलाई	रु.लाख					
	ख) बैंक तथा वित्तीय संस्थालाई	रु.लाख					
	ग) वैदेशिक दातालाई	रु.लाख					
	घ) अन्य संस्थालाई	रु.लाख					
४	नेपाल सरकारलाई बुझाएको	रु.लाख					
	क) साँवा	रु.लाख					
	ख) व्याज	रु.लाख					
	ग) रोयल्टी	रु.लाख					
	घ) लाभांस	रु.लाख					
	ङ) आयकर	रु.लाख	१५०४		१३००.००	१३५०.००	१५००.००
	च) मूल्य अभिवृद्धि कर (VAT)	रु.लाख					
	छ) अन्तः शुल्क	रु.लाख					
	ज) अन्य	रु.लाख			२०९		

राष्ट्रिय बीमा संस्थान
वित्तीय तथा भौतिक लक्ष्य प्रगति विवरण

(जीवन बीमा तर्फ)

क्र.सं.	विवरण	इकाई	२०६९/७०		२०७०/७१		२०७१/७२
			वास्तविक	लक्ष्य प्राप्ति प्रतिशत	लक्ष्य	प्रगति अनुमान	लक्ष्य
५	नेपाल सरकारलाई बुझाउन बाँकी	रु.लाख					
	क) साँवा	रु.लाख					
	ख) व्याज	रु.लाख					
	ग) रोयल्टी	रु.लाख					
	घ) लाभोस	रु.लाख					
	ङ) आयकर	रु.लाख					
	च) मूल्य अभिवृद्धि कर (VAT)	रु.लाख					
	छ) अन्तः शुल्क	रु.लाख					
	ज) अन्य	रु.लाख					
६	शेयर स्वामित्व	रु.लाख					
	नेपाल सरकार	रु.लाख	३५९.२०		७७५.९०	७७५.९०	७७५.९०
	नेपाल राष्ट्र बैंक	रु.लाख	७१८.२६		१५५१.५१	१५५१.५१	१५५१.५१
	नेपाल बैंक लि.	रु.लाख	२१५.५४		४६५.५९	४६५.५९	४६५.५९
७	विविध						
	विदेशी मुद्रा	अ.डलर					
	क)आयातमा खर्च भएको परिवर्त्य विदेशी मुद्रा	डलर लाख					
	ख)निर्यातबाट आर्जनत परिवर्त्य विदेशी मुद्रा	डलर लाख					
८	खुद आयबाट वितरणको लागी छुट्टयाएको	रु.लाख					
	क) वोनस वापत	रु.लाख					
	ख) आयकर वापत	रु.लाख					
	ग) लाभोस वापत	रु.लाख					
	घ) कर्मचारी कल्याण कोष वापत	रु.लाख					
	ङ) जगेडा कोष वापत	रु.लाख					
	च) मूल्य अभिवृद्धि कर (VAT) वापत	रु.लाख					
	छ) अन्तः शुल्क	रु.लाख					
	ज) अन्य	रु.लाख					
९	कोष व्यवस्था नभएका र संभावित (Contingent) दायित्व				इकाई	२०६९/७०	
	(१) कोष व्यवस्था नभएको दायित्व :						
	क) उपदान/निवृत्तिभरण				रु.लाख		
	ख) संचयकोष				रु.लाख		
	ग) संचित विदा				रु.लाख		
	घ) शेयर वापत तिर्न बाँकी				रु.लाख		
	ङ) अन्य				रु.लाख		
	(२) संभावित दायित्व (Contingent Liability) रु.				रु.लाख		
	क) मुद्दा मामिला				रु.लाख		
	ख) धन जमानी				रु.लाख		
	ग) अन्य				रु.लाख		

नोट: उपरोक्त विवरणहरु प्रोभिजनल र अनअडिटेड हुन् ।

राष्ट्रीय बीमा संस्थान
वित्तीय तथा भौतिक लक्ष्य प्रगति विवरण

(निर्जीवन बीमा तर्फ)

क्र.सं.	विवरण	इकाई	२०६९/७०	२०७०/७१	२०७१/७२	२०७१/७२	
			वास्तविक	लक्ष्य प्राप्त प्रतिशत	लक्ष्य	प्रगति अनुमान	लक्ष्य
१	खुद प्रिमियम	रु.लाख	२७८७.००		२९२०.२२	२८६८.५१	३०६३.८२
	(क) अग्नी बीमा	रु.लाख	३१५.००		३३६.०४	३१०.९०	३५२.८४
	(ख) सामुन्द्रिक बीमा	रु.लाख	४७८.००		३६३.२७	३३९.३९	३८१.४४
	(ग) हवाई बीमा	रु.लाख	१४०१.००		१३६.६३	१३३.९५	१३९.३६
	(घ) इंजिनियरिंग बीमा	रु.लाख	४.००		११.२८	११.२८	१३.५४
	(ङ) मोटर बीमा	रु.लाख	२०८.००		१५७५.१९	१५७५.१९	१६५३.९५
	(च) अन्य बीमा	रु.लाख	३८१.००		४९७.८१	४९७.८१	५२२.७०
२	पुनर्बीमा प्रिमियम	रु.लाख	२९७२.००		३३८१.८१	३३९७.०५	३५५३.५५
	(क) अग्नी बीमा	रु.लाख	१९३.००		२२४.०३	२०७.२६	२३५.२३
	(ख) सामुन्द्रिक बीमा	रु.लाख	१८१.००		३६३.२७	३३९.३९	३८१.४४
	(ग) हवाई बीमा	रु.लाख	९.००		१२२९.६६	१२०५.५५	१२५४.२५
	(घ) इंजिनियरिंग बीमा	रु.लाख	४३.००		१६.९२	१६.९२	२०.३०
	(ङ) मोटर बीमा	रु.लाख	२०६५.००		१०५०.१३	१०५०.१३	११०२.६३
	(च) अन्य बीमा	रु.लाख	४८१.००		४९७.८१	४९७.८१	५२२.७०
३	कूल प्रिमियम	रु.लाख	५७५९.००		६३०२.०३	६१८५.५६	६५८०.३८
	(क) अग्नी बीमा	रु.लाख	५०८.००		५६०.०७	५१८.१६	५८८.०७
	(ख) सामुन्द्रिक बीमा	रु.लाख	६५९.००		७२६.५५	६७८.७७	७०२.८७
	(ग) हवाई बीमा	रु.लाख	१४१०.००		१३६६.२९	१३३९.५०	१३७३.६२
	(घ) इंजिनियरिंग बीमा	रु.लाख	४७.००		२८.२०	२८.२०	३३.८४
	(ङ) मोटर बीमा	रु.लाख	२२७३.००		२६२५.३२	२६२५.३२	२७५६.५८
	(च) अन्य बीमा	रु.लाख	८६२.००		९९५.६१	९९५.६१	१०४५.३९
४	जिन्सी मौज्जात (अन्तिम)	रु.लाख					
५	कर्मचारी/ कामदार	संख्या					
	क.कर्मचारी (कार्यरत)	संख्या	१४५.००		१०४.००	१०४.००	१३०.००
	प्राविधिक	संख्या	१.००		१०३.००	१०३.००	१२५.००
	अप्राविधिक	संख्या	१४४.००		१.००	१.००	५.००
	स्थायीतर्फ	संख्या	१४२.००		९७.००	९७.००	१२३.००
	अधिकृत तह	संख्या	९९.००		५९.००	५९.००	६५.००
	सहायक तह	संख्या	५९.००		३८.००	३८.००	५८.००
	अस्थाईतर्फ	संख्या					
	अधिकृत तह	संख्या					
	सहायक तह	संख्या					
	ज्यालादारी तर्फ	संख्या					
	अधिकृत तह	संख्या					
	सहायक तह	संख्या					
	करार तर्फ	संख्या	३.००		७.००	७.००	७.००
	अधिकृत तह	संख्या	२.००		३.००	३.००	३.००
	सहायक तह	संख्या	१.००		४.००	४.००	४.००
	ख.कामदार	संख्या					
	स्थायी	संख्या					
	अस्थायी	संख्या					
	ज्यालादारी करार	संख्या					
	ग.संचालक समिति	संख्या	६.००		७.००	७.००	७.००
६	डिलर/ विक्रेता	संख्या					

राष्ट्रीय बीमा संस्थान
वित्तीय तथा भौतिक लक्ष्य प्रगति विवरण

(निर्जीवन बीमा लक्ष्य)

क्र.सं.	विवरण	इकाई	२०६९/७०	२०७०/७१	२०७१/७२	२०७१/७२	
			वास्तविक	लक्ष्य प्राप्ति प्रतिशत	लक्ष्य	प्रगति अनुमान	लक्ष्य
	वित्तीय विवरण						
१	कूल संचालन आय	रु.लाख	१६६७.००		१८००.३६	१८४३.७४	१९४४.३९
	लगानी आय	रु.लाख	१३३९.००		१४४६.१२	१४८९.५०	१५६९.८९
	बीमा आय खातामा वचत	रु.लाख	३२८.००		३५४.२४	३५४.२४	३८२.५८
	अग्नी बीमा	रु.लाख	३८.००		४१.०४	४१.०४	४४.३२
	सामुन्द्रिक बीमा	रु.लाख	३६.००		३८.८८	३८.८८	४१.९९
	हवाई बीमा	रु.लाख	२८.००		३०.२४	३०.२४	३२.६६
	इन्जिनियरिंग	रु.लाख	८.००		७.६०	७.६०	७.६०
	मोटर	रु.लाख	-३.००		-२.८४	-२.८४	-२.८४
	अन्य	रु.लाख	२२२.००		२१०.९०	२१०.९०	२१०.९०
२	कूल संचालन लागत	रु.लाख	१७.००		२५.००	१९.००	२३.००
	व्यवस्थापन खर्च	रु.लाख	१६.००		१६.००	१७.००	२०.००
	व्याज	रु.लाख					
	द्वास कटौती	रु.लाख	१.००		२.००	२.००	३.००
	अपलेखन खर्च	रु.लाख					
३	संचालन नाफा / नोक्सान	रु.लाख	१६५०.००		१७७५.३६	१८२४.७४	१९२१.३९
४	अन्य आय	रु.लाख	१८.००		२००.००	१९५.००	२००.००
५	बोनस व्यवस्था	रु.लाख	१३४.००		१३०.००	१२६.००	१३०.००
६	कर व्यवस्था	रु.लाख	४१७.००		४००.००	३९०.००	४००.००
७	खुद नाफा / नोक्सान (आयकर र बोनस व्यवस्था प	रु.लाख	१११७.००		१४४५.३६	१५०३.७४	१५९१.३९
८	कूल स्थिर खर्च	रु.लाख					
९	खुद स्थिर सम्पत्ति	रु.लाख	४४०.००		३८०.००	३७५.००	३८०.००
१०	निर्माणधिन सम्पत्ती	रु.लाख					
११	लगानी	रु.लाख	१६४६९.००		१८११५.९०	१८११५.९०	१९०२१.७०
	सरकारी बण्ड	रु.लाख	३४६५.००		३८११.५०	३८११.५०	४००२.०८
	शेयर	रु.लाख	६२६३.००		६८८९.३०	६८८९.३०	७२३३.७७
	टायम डिपोजिट	रु.लाख	६७४१.००		७४१५.१०	७४१५.१०	७७८५.८६
	अन्य	रु.लाख	०.००		०.००	०.००	०.००
१२	चालु सम्पत्ति	रु.लाख	१३०५९.००		१३७११.९५	१३७११.९५	१४३९७.५५
१३	चालु दायित्व	रु.लाख	१६१६७.००		१६९७५.३५	१६९७५.३५	१७८२४.१२
१४	चालु पूंजी	रु.लाख	-३१०८.००		-३२६३.४०	-३२६३.४०	-३४२६.५७
१५	अपलेखन बांकी खर्च	रु.लाख					
१६	संचित घाटा	रु.लाख					
१७	खुद पूंज लगानी	रु.लाख	१३८०१.००		१५२३२.००		१५९७५.००
१८	नेट वर्थ	रु.लाख	११६८४.००		११०००.००	१०५००.००	११०००.००
१९	शेयर पूंजी	रु.लाख	१२४४.००		२५००.००	२५००.००	२५००.००
२०	शेयर प्रिमियम	रु.लाख	३०.००		३०.००	३०.००	३०.००
२१	संचित मुनाफा	रु.लाख					
२२	जगेडा तथा फण्ड	रु.लाख	१०४४०.००		८५००.००	८०००.००	८५००.००
२३	शेयर होल्डर फण्ड	रु.लाख	११७४.००		११०३०.००	१०५३०.००	११०३०.००
२४	दीर्घकालिन ऋण	रु.लाख					
२५	अल्पकालिन ऋण	रु.लाख					
२६	अनअन प्रिमियम	रु.लाख					
२७	पुनर्बीमा उद्भूत बांकी	रु.लाख	४२४२.००		४४५४.१०	४४५४.१०	४६७६.८९
२८	पुनर्बीमा तिरन बांकी	रु.लाख	४२३०.००		४४४१.५०	४४४१.५०	४६६३.५८

राष्ट्रिय बीमा संस्थान
वित्तीय तथा भौतिक लक्ष्य प्रगति विवरण

(निर्जीवन बीमा तर्फ)

क्र.सं.	विवरण	ईकाइ	२०६९/७०	२०७०/७१	२०७१/७२	२०७१/७२	
			वास्तविक	लक्ष्य प्राप्त प्रतिशत	लक्ष्य	प्रगति अनुमान	लक्ष्य
	वित्तीय सूचकाङ्क						
१	कूल सञ्चालन आयको प्रतिफल	प्रतिशत	०.१९		०.२३	०.२४	०.२४
२	पूँजिको प्रतिफल/ ओभर अल सञ्चालन नाफा	प्रतिशत	०.९०		०.५८	०.६०	०.६४
३	इन्विष्टीको प्रतिफल	प्रतिशत	०.१०		०.१३	०.१४	०.१४
४	सञ्चालन खर्च/ कूल सञ्चालन आय	प्रतिशत	०.०१		०.०१	०.०१	०.०१
५	चालू सम्पत्ति/ चालू दायित्व	अनुपात	०.८१		०.८१	०.८१	०.८१
६	तरलता (Quick Ratio)	अनुपात					
७	लगानीमा आय/ कूल लगानी	प्रतिशत	०.०८		०.०८	०.०८	०.०८
८	सरकारी बण्ड लगानी/ कूल लगानी	प्रतिशत	०.२१		०.२१	०.२१	०.२१
९	आसामी टर्नओभर	अनुपात					
१०	पुनर्बीमा उद्गत बाकी/तिन बाकी	अनुपात	१.००		१.००	१.००	१.००
११	कर्मचारी उत्पादकत्व (कूल सञ्चालन आयमा)	रु.लाख	११.५०		१७.३१	१७.७३	१४.९६
१२	प्रशासकीय सिर्रोभार	प्रतिशत			९७.३४	९७.४६	९७.११
१३	पुनर्बीमा प्रिमियम/ कूल बीमा प्रिमियम	प्रतिशत	०.५२		०.५४	०.५४	०.५३
१४	अनर्न प्रिमियम/ कूल प्रिमियम	प्रतिशत					
१५	पार विन्दु (BEP) मूल्यमा	रु.लाख					
	अनुदान, ऋण तथा दायित्व						
१	अनुदान प्राप्त	रु.लाख					
	क) नेपाल सरकारबाट	रु.लाख					
	ख) वैदेशिक दाताबाट	रु.लाख					
२	ऋण						
	नेपाल सरकारतर्फ	रु.लाख					
	क) प्राप्त ऋण रकम	रु.लाख					
	ख) चुक्ता गरेको ऋण रकम	रु.लाख					
	वैक तथा वित्तीय संस्था तर्फ	रु.लाख					
	क) प्राप्त ऋण रकम	रु.लाख					
	ख) चुक्ता गरेको ऋण रकम	रु.लाख					
	वैदेशिक दातातर्फ	रु.लाख					
	क) प्राप्त ऋण रकम	रु.लाख					
	ख) चुक्ता गरेको ऋण रकम	रु.लाख					
	अन्य तर्फ	रु.लाख					
	क) प्राप्त ऋण रकम	रु.लाख					
	ख) चुक्ता गरेको ऋण रकम	रु.लाख					
३	ऋण तथा दायित्व बाकी रकम	रु.लाख					
	क) नेपाल सरकारलाई	रु.लाख					
	ख) वैक तथा वित्तीय संस्थालाई	रु.लाख					
	ग) वैदेशिक दातालाई	रु.लाख					
	घ) अन्य संस्थालाई	रु.लाख					
४	नेपाल सरकारलाई बुझाएको	रु.लाख					
	क) साँवा	रु.लाख					
	ख) ब्याज	रु.लाख					
	ग) रोयल्टी	रु.लाख					
	घ) लाभाँस	रु.लाख					
	ङ) आयकर	रु.लाख	११००.००		१०००.००	१०००.००	९५०.००
	च) मूल्य अभिवृद्धि कर (VAT)	रु.लाख	५४९.००		५५०.००	५५०.००	५८०.००
	छ) अन्तः शुल्क	रु.लाख					
	ज) अन्य	रु.लाख			२१३		

राष्ट्रिय बीमा संस्थान
वित्तीय तथा भौतिक लक्ष्य प्रगति विवरण

(निर्जीवन बीमा तर्फ)

क्र.सं.	विवरण	इकाई	२०६९/७०	लक्ष्य प्राप्ति प्रतिशत	२०७०/७१	प्रगति अनुमान	२०७१/७२
			वास्तविक		लक्ष्य		लक्ष्य
५	नेपाल सरकारलाई बुझाउन बाँकी	रु.लाख					
	क) साँवा	रु.लाख					
	ख) व्याज	रु.लाख					
	ग) रोयल्टी	रु.लाख					
	घ) लाभांश	रु.लाख					
	ङ) आयकर	रु.लाख					
	च) मूल्य अभिवृद्धि कर (VAT)	रु.लाख					
	छ) अन्तः शुल्क	रु.लाख					
	ज) अन्य	रु.लाख					
६	शेयर स्वामित्व	रु.लाख					
	नेपाल सरकार	रु.लाख	५९१.१५		११८८.००	११८८.००	११८८.००
	नेपाल राष्ट्र बैंक	रु.लाख	३६३.७५		७३१.००	७३१.००	७३१.००
	नेपाल बैंक लि.	रु.लाख	१३६.४७		१३७.१७	१३७.१७	२७४.२५
७	विविध	रु.लाख					
	विदेशी मुद्रा	रु.लाख					
	क) आयातमा खर्च भएको परिवर्त्य विदेशी मुद्रा	रु.लाख					
	ख) निर्यातबाट आर्जित परिवर्त्य विदेशी मुद्रा	रु.लाख					
८	खुद आयबाट वितरणको लागी छुट्टयाएको	रु.लाख					
	क) बोनस बापत	रु.लाख					
	ख) आयकर बापत	रु.लाख					
	ग) लाभांश बापत	रु.लाख					
	घ) कर्मचारी कल्याण कोष बापत	रु.लाख					
	ङ) जगेडा कोष बापत	रु.लाख					
	च) मूल्य अभिवृद्धि कर (VAT) बापत	रु.लाख					
	छ) अन्तः शुल्क	रु.लाख					
	ज) अन्य	रु.लाख					
९	कोष व्यवस्था नभएका र संभावित (Contingent) दायित्व				इकाई	२०६९/७०	
	(१) कोष व्यवस्था नभएको दायित्व :						
	(क) उपदान/निवृत्तिभरण				रु.लाख		
	(ख) संचयकोष				रु.लाख		
	(ग) संचित विद्रा				रु.लाख		
	(घ) शेयर बापत तिर्न बाँकी				रु.लाख		
	(ङ) अन्य				रु.लाख		
	(२) संभावित दायित्व (Contingent Liability) रु				रु.लाख		
	(क) मुद्रा मामिला				रु.लाख		
	(ख) धन जमानी				रु.लाख		
	(ग) अन्य				रु.लाख		

नोट: उपरोक्त विवरणहरू प्रोभिजनल र अनअडिटेड हुन् ।

१	संस्थाको नाम : NIDC डेभलपमेण्ट बैंक लि.(वित्तीय संस्था)	
	ठेगाना : दरवारमार्ग, काठमाडौं	सम्पर्क कार्यालय:
	टेलिफोन नं. : ४२२८३२२	टेलिफोन नं. :
	फ्याक्स नं. : ४२२७४२८	फ्याक्स नं. :
	email : nidc@nidc.org.np, nidc@wlink.com.np	email :
२	गठन आदेश मिति : ४२४३०	Website : www.nidc.org.np
	स्थापना मिति : ४२४३०	
	संस्थापना सम्बन्धी कानून : बैंक तथा वित्तीय संस्था सम्बन्धी ऐन, २०६३ तथा कम्पनि ऐन, २०६३	
३	उद्देश्य : ख वर्गको बैंकले गर्न पाउने कार्य गरी राष्ट्रको आर्थिक क्रियाकलापमा योगदान पुऱ्याउने	
४	पूँजी संरचना : रु करोडमा	
	अधिकृत पूँजी रु. १२०	जारी पूँजी रु. ६०
		चूक्ता पूँजी रु. ४१.५८
५	कारोबार संचालन सम्बन्धी ऐन : बैंक तथा वित्तीय संस्था सम्बन्धी ऐन, २०६३ तथा कम्पनि ऐन, २०६३	
६	सम्पर्क मन्त्रालय : अर्थ मन्त्रालय	
७	वित्तीय अवस्था : रु.लाखमा	
	(क) नाफा/नोक्सान	
	आ.व. २०६९/७० को खुद नाफा/नोक्सान रु. :	४०५१
	आ.व. २०६९/७० सम्मको सञ्चित नाफा/नोक्सान रु. :	३२.३०
	(ख) खुद सम्पत्ति (Networth) रु. : १६२३०.४७	
	(ग) नेपाल सरकारलाई बुझाउनु पर्ने ऋणको साँवा व्याज :	
	जम्मा	भाका नाधेको
	साँवा रकम रु. :	साँवा रकम रु. :
	व्याज रकम रु. : १५२५.३६	व्याज रकम रु. : १५२५.३६
	(घ) बैंक तथा वित्तीय संस्थालाई बुझाउनु पर्ने ऋणको साँवा व्याज :	
	साँवा रकम रु. :	
	व्याज रकम रु. :	
	(ङ) संस्थाले गरेको लगानी :	
	ऋण लगानी रकम रु. : १८४५०.३५	
	शेयर लगानी रकम रु. : १६७९.८१	
	अन्य लगानी रकम रु. :	
	(च) नेपाल सरकारलाई तिर्न बाँकी लाभांश रकम रु. :	
	(छ) नेपाल सरकारलाई तिर्न बाँकी राजस्व रकम रु. (२०७० असार सम्मको)	
	आयकर रु. :	रोयल्टी रु. :
	अन्तः शुल्क रु. :	अन्य रु. :
	मू.अ.कर रु. :	जम्मा रु. :
	(ज) अन्तिम लेखापरीक्षण भएको आर्थिक वर्ष :	२०६९/७०
	(झ) फछ्यौट गर्न बाँकी कूल बेरुजु रकम रु. :	
	(ञ) आ.व. २०६९/७० मा भएको बेरुजु फछ्यौट रकम रु. :	
	(ट) कर्मचारी अवकास दायित्व :	
	कोषको व्यवस्था गरिएको रकम रु. :	
	कोषको व्यवस्था नगरिएको रकम रु. :	
८	कर्मचारी संख्या :	
	स्थाई ५१	अस्थाई ०
	करार ४४	अन्य ३
		जम्मा ९८
९	वर्तमानमा भैरहेका मुख्य मुख्य कार्य तथा भविष्यको कार्ययोजनाको छोटकरी विवरण : १.निक्षेप संकलन गरी उत्पादक क्षेत्र विशेष गरी पुर्वाधार क्षेत्रमा लगानी गरिने । २.आ.व.२०६९/७० को वार्षिक साधारण सभा आउदो २०७० चैत्र मसान्तमा सम्पन्न गरिने । आ.व. २०६९/७० को लेखा परिक्षण सम्पन्न गरिसकेको । ४.बाकी रहेका नेविल बैंकको संस्थापक शेयर आ.व. २०७०/७१ मा विक्री गर्ने । ५.बैंकको चूक्ता पुजि वृद्धिका लागि साधारण शेयर विक्री गर्ने । ६.बैंकको संस्थागत सुशासन सुधार गर्दै लाने । ७.बैंकका श्रोतहरु दक्षतापूर्वक परिचालन गर्ने ।	

NIDC डेभलपमेण्ट बैंक लि., (वित्तीय संस्था)

वित्तीय तथा भौतिक लक्ष्य प्रगति विवरण

क्र.सं.	विवरण	ईकाई	२०६९/७०		२०७०/७१		२०७१/७२
			वास्तविक	लक्ष्य प्राप्ति प्रतिशत	लक्ष्य	प्रगति अनुमान	लक्ष्य
१	खुद निक्षेप संकलन	रु.लाख	९,९३०	६८	९,०००	२२,३३८	२५,०००
२	कूल ऋण लगानी	रु.लाख	८,४५३	५५	२९,७५७	१५,२६०	२९,५८९
३	ऋण असूली	रु.लाख	६,२२७	१६०	७,६०१	३,८९८	७,५५८
४	कूल बाकी ऋण	रु.लाख	१८,४५०	७२	४४,६७८	३०,६५३	५३,०८०
५	३ महिना भन्दा बढी भाखा नाघेको ऋण	रु.लाख	४,३६६	७५	११,३८७	११,३८७	२२,०८०
६	असूल गर्न बाँकी व्याज	रु.लाख	१७,४३९	६९	४९,३३५	४९,३३५	५९,२०२
७	कर्मचारी/ कामदार	संख्या	१०२	९७	१०५	१०५	१०५
	क.कर्मचारी (कार्यरत)	संख्या					
	प्राविधिक	संख्या					
	अप्राविधिक	संख्या					
	स्थायीतर्फ	संख्या	५१	५३	९६	९६	९६
	अधिकृत तह	संख्या	२९	६०	४८	४८	४८
	सहायक तह	संख्या	२२	४६	४८	४८	४८
	अस्थायीतर्फ	संख्या					
	अधिकृत तह	संख्या					
	सहायक तह	संख्या					
	ज्यालादारी तर्फ	संख्या					
	अधिकृत तह	संख्या					
	सहायक तह	संख्या					
	करार तर्फ	संख्या	४४	२,२००	२	२	२
	अधिकृत तह	संख्या	२	१००	२	२	२
	सहायक तह	संख्या	४२				
	ख/कामदार	संख्या					
	स्थायी	संख्या					
	अस्थायी	संख्या					
	ज्यालादारी करार	संख्या	३				
	ग.संचालक समिति	संख्या	४	५७	७	७	७

NIDC डेभलपमेण्ट बैंक लि., (वित्तीय संस्था)

वित्तीय तथा भौतिक लक्ष्य प्रगति विवरण

क्र.सं.	विवरण	ईकाई	२०६९/७०		२०७०/७१		२०७१/७२
			वास्तविक	लक्ष्य प्राप्ति प्रतिशत	लक्ष्य	प्रगति अनुमान	लक्ष्य
	वित्तीय विवरण						
१	कूल संचालन आय	रु.लाख	१०,५८५	६६	१३,५८९	१३,३२९	१२,७१३
	व्याज आमदानी	रु.लाख	३,३१९	६०	५,५०४	६,७६३	६,६५६
	कॉमिशन आमदानी	रु.लाख	४	४	२	१०४	२६
	सट्टी घटवह आमदानी	रु.लाख	२,४९४	८८	१२३	२,३११	३,७६८
	अन्य कारोबार आमदानी	रु.लाख	४,७६९	६३	७,९६०	४,१५१	२,२६३
२	कूल संचालन लागत	रु.लाख	१,६७६	७९	१,८६२	२,९२६	३,२९९
	प्रशासकीय खर्च	रु.लाख	८६७	८१	९७७	१,३१६	१,३३९
	व्याज खर्च	रु.लाख	७३७	७६	८१०	१,५४१	१,८८५
	ड्रास फंडी खर्च	रु.लाख	७२	१०४	७५	६९	७५
	अपलेखन खर्च	रु.लाख					
	जोखिम व्यवस्था	रु.लाख	१,२०५	७९०	(२)	१५४	१८९
	अन्य व्यवस्था	रु.लाख	१,६१०				
३	कूल स्पीर खर्च	रु.लाख					
४	संचालन नाफा/ नोक्सान	रु.लाख	६,०९४	४५	३,८१८	१०,२४९	९,२२४
५	अन्य आय (Write back)*	रु.लाख					
६	बोनस व्यवस्था	रु.लाख	४५१	४५	९१७	३,६५९	६८३
७	कर व्यवस्था	रु.लाख	१,५९२	५५	३,५२९	१२,४८१	१,४८९
८	खुद नाफा नोक्सान (आयकर र बोनस व्यवस्था पछि)	रु.लाख	४,०५१	४१	७,२८३	३१,४६८	७,०५३
९	नगद मौज्जात	रु.लाख	१४६		७५	१६०	७५
१०	अन्य बैंक मौज्जात	रु.लाख	१२,२४७	९९	२४,५२२	६१,०२६	३५,५५३
११	लगानी	रु.लाख	१,२७३	४९	१,५४६	२,१९९	४,८२६
१२	कर्जा सापट दिएको खुद(व्यवस्था बाहेक)	रु.लाख	१४,८१९	६५	३९,५४७	२७,३७८	५२,०१८
१३	पाकेको व्याज	रु.लाख					
१४	विल्स खरिद	रु.लाख					
१५	विचित्र सम्पत्ति	रु.लाख	१,०२०	३४	१,८००	३,९०८	१,८००
१६	खुद स्थिर सम्पत्ति	रु.लाख	१,१८८	१७	१,१००	१,४९३	१,९४१
१७	गैर बैंकिंग सम्पत्ति	रु.लाख	-		-	-	-
१८	हिसाब मिलान बाकी (डेबिट)	रु.लाख					
१९	संचित घाटा	रु.लाख					
२०	कन्ट्रा हिसाब	रु.लाख					
२१	शेयर पूजी	रु.लाख	४,१५८	६५	४२,७२८	४,१५८	४८,३४४
२२	पूँजगत अनुदान	रु.लाख					
२३	संचित मुनाफा	रु.लाख				-	
२४	साधारण जगेडा कोष	रु.लाख	१२,०७२	७६	१२,०५२	४५,९११	१३,४८९
२५	शेयर होल्डर कोष	रु.लाख	१६,२३०	७३	५४,७८०	५०,०६९	६१,८३३
२६	कर्जा सापट लिएको (२९ र ३० को जोड)	रु.लाख					
२७	निक्षेप	रु.लाख	९,९३०	६८	९,०००	२२,३३८	२५,०००
२८	दीर्घकालीन ऋण	रु.लाख					
२९	अल्पकालीन ऋण	रु.लाख					
३०	भुक्तानी दिनु पर्ने बिल	रु.लाख	१३		१०		१०
३१	हिसाब मिलान बाकी (क्रेडिट)	रु.लाख					
३२	अन्य दायित्व तथा व्यवस्था	रु.लाख	४,५२०	४०	४,८००	२३,७५७	९,३७०
३३	कन्ट्रा हिसाब	रु.लाख					
३४	खुद पूजी लगानी	रु.लाख	१६,२३०	७३	५४,७८०	५०,०६९	६१,८३३
३५	नेट बर्ष	रु.लाख	१६,२३०	७३	५४,७८०	५०,०६९	६१,८३३

NIDC डेभलपमेण्ट बैंक लि., (वित्तीय संस्था)

वित्तीय तथा भौतिक लक्ष्य प्रगति विवरण

क्र.सं.	विवरण	ईकाई	२०६९/७०		२०७०/७१		२०७१/७२
			वास्तविक	लक्ष्य प्राप्त प्रतिशत	लक्ष्य	प्रगति अनुमान	लक्ष्य
	वित्तीय सूचकांक						
१	कूल कर्जा / निक्षेप अनुपात	अनुपात	१८६		४९६	१३७	२१२
२	निस्कृय ऋण / कूल कर्जा	अनुपात	२४		२५	३७	४२
३	ईक्विटीको प्रतिफल(कूल नाफा/ नोक्सान/ईक्विटी)	प्रतिशत	२५		१३	६३	११
४	संचालन खर्च / कूल संचालन आय	प्रतिशत	१६		३३	६	२६
५	डेन्ट इक्विटी	अनुपात					
६	कर्जा तथा लगानी / कूल निक्षेप	अनुपात	१९९		५१४	१४७	२३२
७	नगद मौज्जात / कूल निक्षेप	प्रतिशत	१		१	१	०
८	बैंक तथा नगद मौज्जात / कूल निक्षेप	अनुपात	१२५		२७३	२७४	१४३
९	कूल व्याज आमदानी / कूल कर्जा तथा लगानी	प्रतिशत	१७		१२	२१	११
१०	कूल व्याज खर्च / निक्षेप तथा ऋण सापटी	प्रतिशत	७		९	७	८
११	कूल व्याज खर्च / कूल व्याज आमदानी	अनुपात	२२		१५	२३	२८
१२	कूल व्याज आमदानी / कूल संचालन आय	प्रतिशत	३१		९७	१३	५२
१३	कर्मचारी उत्पादकत्व (कूल संचालन आय)	रु.लाख	१०,५८५		५,६७८	५०,६८८	१२,७१३
१४	प्रशासनीक शिरोभार(प्रशासकीय खर्च/ कूल खर्च)	प्रतिशत	५२		५२	४५	४१
१५	पार विन्दु (मुल्यमा)	रु.लाख					
	अनुदान, ऋण तथा ढाणित्व						
१	अनुदान प्राप्त	रु.लाख					
	क) नेपाल सरकारबाट	रु.लाख					
	ख) वैदेशिक दाताबाट	रु.लाख					
२	ऋण						
	नेपाल सरकारतर्फ	रु.लाख					
	क) प्राप्त ऋण रकम	रु.लाख					
	ख) चुक्ता गरेको ऋण रकम	रु.लाख					
	बैंक तथा वित्तीय संस्था तर्फ	रु.लाख					
	क) प्राप्त ऋण रकम	रु.लाख					
	ख) चुक्ता गरेको ऋण रकम	रु.लाख					
	वैदेशिक दातातर्फ	रु.लाख					
	क) प्राप्त ऋण रकम	रु.लाख					
	ख) चुक्ता गरेको ऋण रकम	रु.लाख					
	अन्य तर्फ	रु.लाख					
	क) प्राप्त ऋण रकम	रु.लाख					
	ख) चुक्ता गरेको ऋण रकम	रु.लाख					
३	ऋण तथा ढाणित्व बाँकी रकम	रु.लाख					
	क) नेपाल सरकारलाई	रु.लाख					
	ख) बैंक तथा वित्तीय संस्थालाई	रु.लाख					
	ग) वैदेशिक दातालाई	रु.लाख					
	घ) अन्य संस्थालाई	रु.लाख					

NIDC डेभलपमेण्ट बैंक लि., (वित्तीय संस्था)

वित्तीय तथा भौतिक लक्ष्य प्रगति विवरण

क्र.सं.	विवरण	ईकाई	२०६९/७०		२०७०/७१		२०७१/७२
			वास्तविक	लक्ष्य प्राप्ति प्रतिशत	लक्ष्य	प्रगति अनुमान	लक्ष्य
४	नेपाल सरकारलाई बुझाएको	रु.लाख					
	क) सावदा	रु.लाख					
	ख) व्याज	रु.लाख					
	ग) रोयल्टी	रु.लाख					
	घ) लाभांस	रु.लाख					
	ङ) आयकर	रु.लाख					
	च) मूल्य अभिवृद्धि कर (VAT)	रु.लाख					
	छ) अन्तः शुल्क	रु.लाख					
	ज) अन्य	रु.लाख					
	५	नेपाल सरकारलाई बुझाउन बाँकी	रु.लाख				
क) सावदा		रु.लाख					
ख) व्याज		रु.लाख					
ग) रोयल्टी		रु.लाख					
घ) लाभांस		रु.लाख					
ङ) आयकर		रु.लाख					
च) मूल्य अभिवृद्धि कर (VAT)		रु.लाख					
छ) अन्तः शुल्क		रु.लाख					
ज) अन्य		रु.लाख					
६		शेयर स्वामित्व	रु.लाख				
	नेपाल सरकार	रु.लाख	४,१२७	९,६१७	३९,७०२	३९,७०२	४९,६२७
	संस्थान	रु.लाख					
	निजी क्षेत्र	रु.लाख	३१	७२	२९,८	२९,८	३७३
७	विधिवत	रु.लाख					
	विदेशी मुद्रा	रु.लाख					
	क)आयातमा खर्च भएको परिवर्त्य विदेशी मुद्रा	रु.लाख					
	ख)निर्घातबाट अर्जित परिवर्त्य विदेशी मुद्रा	रु.लाख					
८	बुद आयबाट वितरणको लागी छुट्टयाएको	रु.लाख					
	क) बोनस वापत	रु.लाख	४५१	४५	९१७	३,६५९	६८३
	ख) आयकर वापत	रु.लाख	१,५९२	५५	३,५२९	१२,४८१	१,४८९
	ग) लाभांस वापत	रु.लाख					
	घ) कर्मचारी कल्याण कोष वापत	रु.लाख			५	५	५
	ङ) जगेडा कोष वापत	रु.लाख	८१०	४१	१,४५७	६,२९४	१,४११
	च) मूल्य अभिवृद्धि कर (VAT) वापत	रु.लाख					
	छ) अन्तः शुल्क	रु.लाख					
ज) अन्य	रु.लाख						
९	कोष व्यवस्था नभएका र संभावित (Contingent) दायित्व				इकाई	आ.न. ०६९/७०	
	(१) कोष व्यवस्था नभएको दायित्व :						
	(क) उपदान/निवृत्तिभरण	रु.लाख					
	(ख) संचयकोष	रु.लाख					
	(ग) संचित विदा	रु.लाख					
	(घ) शेयर वापत तिन बाँकी	रु.लाख					
	(ङ) अन्य	रु.लाख					
	(२) संभावित दायित्व (Contingent Liability) :	रु.लाख					
	(क) मुद्रा मामिला	रु.लाख					
	(ख) धन जमानी	रु.लाख					
(ग) अन्य	रु.लाख						

१ संस्थाको नाम : राष्ट्रिय वाणिज्य बैंक लि.			
ठेगाना : केन्द्रीय कार्यालय, सिंहदरवार प्लाजा, काठमाडौं		सम्पर्क कार्यालय : केन्द्रीय कार्यालय, सिंहदरवार प्लाजा,	
टेलिफोन नं. : ००९७७-१-४२५२५९५		टेलिफोन नं. : ००९७७-१-४२५२५९५	
फ्याक्स नं. : ००९७७-१-४२५२९३९		फ्याक्स नं. : ००९७७-१-४२५२९३९	
email : central.office@rbb.com.np		email : central.office@rbb.com.np	
२ गठन आदेश मिति : २०६३ वैशाख ६ गते		Website : www.rbb.com.np	
स्थापना मिति : २०२२ माघ १० गते			
संस्थापना सम्बन्धी कानून : राष्ट्रिय वाणिज्य बैंक ऐन, २०२२ र कम्पनी ऐन, २०६३			
३ उद्देश्य : बैंकिङ्ग, कारोबार			
४ पूँजी संरचना : (रु करोडमा)			
अधिकृत पूँजी रु.		१,०००.००	जारी पूँजी रु. ९००
			चुक्ता पूँजी रु. ८५८.९०
५ कारोबार संचालन सम्बन्धी ऐन : कम्पनी ऐन, २०६३ र बैंक तथा वित्तीय संस्था सम्बन्धी ऐन, २०६३			
६ सम्पर्क मन्त्रालय : अर्थ मन्त्रालय			
७ वित्तीय अवस्था (रु. लाखमा) :			
(क) नाफा/नोक्सान			
आ.व. २०६९/७० को खुद नाफा/नोक्सान :		१३९०९.९४	
आ.व. २०६९/७० सम्मको सञ्चित नाफा/नोक्सान :		-११५२५३.२७	
(ख) खुद सम्पत्ति (Networth) रु. :			
		१२७२४.८८	
(ग) नेपाल सरकारलाई बुझाउनु पर्ने ऋणको साँवा व्याज :			
<u>जम्मा</u>		<u>भाका नाघेको</u>	
साँवा रकम : ३,२६६.३२		साँवा रकम :	
व्याज रकम : -		व्याज रकम :	
(घ) बैंक तथा वित्तीय संस्थालाई बुझाउनु पर्ने ऋणको साँवा व्याज :			
साँवा रकम : १८,४०५.४४			
व्याज रकम : -			
(ङ) संस्थाले गरेको लगानी :			
ऋण लगानी रकम : ४९०४४९			
शेयर लगानी रकम : २९६९			
अन्य लगानी रकम : २९,३९९४.७४			
(च) नेपाल सरकारलाई तिर्ने बाँकी लाभांस रकम :			
(छ) नेपाल सरकारलाई तिर्ने बाँकी राजस्व रकम (२०७० असार सम्मको)			
आयकर :		रोयल्टी :	
अन्तः शुल्क :		अन्य :	
मू.अ.कर :		जम्मा :	
अन्तिम लेखापरीक्षण भएको आर्थिक वर्ष : २०६९/७०			
(फ) फछ्यौट गर्न बाँकी कूल बेरुजु रकम :			
(ज) आ.व. २०६९/७० भएको बेरुजु फछ्यौट रकम :			
(ट) कर्मचारी अवकास दायित्व :			
कोषको व्यवस्था गरिएको रकम : ६५,९२९.४७			
कोषको व्यवस्था नगरिएको रकम : ९,९४६.७९			
८ कर्मचारी संख्या :			
स्थाई : २४८७		अस्थाई : १	
करार		१३८ अन्य : ० जम्मा : २६२६	
९ वर्तमानमा भैरहेका मुख्य मुख्य कार्य तथा भविष्यको कार्ययोजनाको छोटकरी विवरण :			
संलग्न अनुसूची १ अनुसार ।			

<p>बैंकको आगामी कार्यक्रम :</p>	
<p>यस बैंकका भविष्यका योजनाहरू निम्नानुसार छन् :</p>	
(क)	नेपालका कृषकहरूलाई व्यवसायिक कृषि तथा पशुपन्छीपालन तर्फ उत्प्रेरित गर्दै ग्रामीण कृषिलाई क्रमशः व्यवसायिकतातर्फ अभिप्रेरित गर्न शुरू गरिएको व्यवसायिक कृषि ऋण कार्यक्रमलाई विस्तार गर्दै लैजाने ।
(ख)	बैंकका विभिन्न ग्रामीण शाखाहरूले संकलन गरेको श्रोत शहरतिर पलायन भइरहेको वर्तमान अवस्थामा सुधार ल्याउन श्रोत संकलन भएकै क्षेत्रमा श्रोतको उपयोग हुन सक्ने सम्भावनाहरूको खोजी गरी स्थानीय लगानीलाई अभिप्रेरित गर्ने नमुना कार्यक्रम तयार गर्ने । हाल स्थानीय स्तरमा संचालन शुरू गरिएको विपन्न वर्ग कर्जा, युवा स्वरोजगार कर्जा तथा व्यवसायिक कृषि कर्जालाई व्यवस्थित गर्दै लैजाने ।
(ग)	नेपाली समाजको रूपान्तरणको प्रमुख भूमिका निर्वाह गर्ने विद्यालय शिक्षकहरूको परिश्रम र योगदानको कदर गर्दै शिक्षकहरूलाई वित्तीय सेवाको सरल पहुँच दिन बैंकले शिक्षक बचत खाता र शिक्षक उपभोग कर्जा कार्यक्रम मार्फत नेपाल सरकारका स्थायी शिक्षकहरूलाई ३ वर्षको तलब बराबरको रकम सरल व्याजरदमा कर्जा प्रदान गर्ने कार्यक्रमलाई अभियानको रूपमा संचालन गर्ने ।
(घ)	महिलाहरूलाई वित्तीय समावेशतामा समाहित गर्न महालक्ष्मी बचत र महालक्ष्मी सरल घर कर्जा कार्यक्रमलाई गाउँ गाउँका महिलासम्म पुर्याउने ।
(ङ)	प्रविधिको विकास, प्रतिस्पर्धात्मक बजार, वित्तीय प्रविधियुक्त साधनप्रति आकर्षित वर्ग आदिलाई ध्यानमा राखी ATM, SMS Banking, Mobile Banking, e-banking सेवा प्रवाहमा व्यापकता ल्याउने ।
(च)	सामाजिक सुरक्षा भन्दा छिटो छरितो र भरपर्दो तरिकाले बैंकिङ्ग माध्यमबाट वितरण गर्न मोबाइल बैंकिङ्ग अवधारणा कार्यान्वयन गर्ने र लाखौंको रूपमा रहेका जेष्ठ नागरिक, अशक्त, एकल महिलाले मोबाइलबाट सामाजिक सुरक्षा भत्ता भुक्तानी प्राप्त गर्न सक्ने व्यवस्थाको लागि पहल गर्ने । शाखा रहित बैंकिङ्गलाई विस्तार गर्दै लैजाने ।
(छ)	नियमित आयश्रोत भएका सरकारी कर्मचारीहरू, जनपथ प्रहरी, सशस्त्र प्रहरी, नेपाली सेना, स्थानीय निकायका कर्मचारीहरू, सरकारी तथा अर्धसरकारी संघ, संस्थामा कार्यरत कर्मचारीहरूको ठुलो हिस्साको वित्तीय आवश्यकतालाई पूरा गर्न उक्त वर्गलाई लक्षित गरी राष्ट्र सेवक कर्जाको शुरूवात गरिसकिएको हुँदा यसलाई व्यापक रूपमा लक्षित वर्गमा पुर्याउन विशेष पहल गर्ने ।
(ज)	जूनसूकै औद्योगिक राष्ट्रको शुरूको औद्योगिक धरातल भनेको साना तथा मझौला व्यवसाय नै भएको यथार्थतालाई मनन गरी साना तथा मझौला उद्यममा लगानी विस्तार गरी रोजगारी अभिवृद्धि गर्ने ।
(झ)	बैंकको कारोवारलाई आगामी ५ वर्षमा निक्षेप १ खर्व २१ अर्ब, कर्जा ७८ अर्ब, भाखा नाघेको कर्जा १.५ प्रतिशत र खुद मुनाफा ३ अर्ब कायम गर्दै जाने गरी तयार गरिएको व्यवसायिक योजनालाई कार्यान्वयन गर्ने । यो लक्ष्य प्राप्त गर्नको लागि व्यवसायिक सम्भाव्यता भएका स्थानमा नयाँ शाखा स्थापना गरी कूल शाखा संख्या २००, ए.टि.एम संख्या २००, शाखा रहित बैंकिङ्ग सेवा संख्या २०० पुर्याउने, प्रति कर्मचारी उत्पादकत्व उच्चस्तरमा राख्न उक्त योजना अवधिसम्म कर्मचारी संख्या २६०० मा सीमित गर्ने ।
(ञ)	बैंकको पूँजीलाई पूँजी पर्याप्ततामा पुर्याउन तयार गरिएको पूँजी योजना स्वीकृत भै कार्यान्वयन भइसकेको हुँदा कार्यान्वयन गर्न बाँकी कार्यहरू पूर्णरूपमा कार्यान्वयन गर्दै नेपाल राष्ट्र बैंकले तोकेको पूँजी पर्याप्तता पूरा गर्ने ।
(ट)	आगामी दिनमा यस बैंकलाई देशकै ठूलो, आधुनिक एवं सबल वित्तीय संस्थाको रूपमा विकास गर्ने उद्देश्यलाई मूर्तरूप दिन यान्त्रिकीकरण, सुचना प्रणाली, नयाँ सेवाहरूका विकास र ग्राहकमूखी सेवाहरूको अभिवृद्धि गर्न नेपाल राष्ट्र बैंकले तोके बमोजिम पूँजी पर्याप्तता अनुपात पुर्याउने दिशामा उपयुक्त योजना, संचालन प्रणाली तथा आन्तरिक व्यवस्थापनमा सुधार, आर्थिक सम्भाव्यताको दृष्टिले उपयुक्त ठाउँमा शाखा पूनर्स्थापना र उचित मानव संसाधनको व्यवस्थापनमा जोड दिने ।

राष्ट्रीय वाणिज्य बैंक लि.
वित्तीय तथा भौतिक लक्ष्य प्रगति विवरण

क्र.सं.	विवरण	ईकाई	२०६९/७०			२०७०/७१		२०७१/७२
			वास्तविक	लक्ष्य	लक्ष्य प्रतिशत	लक्ष्य	प्रगति अनुमान	लक्ष्य
१	सूद निक्षेप संकलन	रु.लाख	११०,९३९.०९	१००,०००.००	१०९.२२%	९६०,०००.००	१,०२९,०००.००	१,१००,०००.००
२	कूल ऋण लगानी	रु.लाख	४९०,४४९.१२	४८०,०००.०९	१०२.१८%	५६०,०००.००	५५४,०००.००	५९०,०००.००
३	ऋण असूली ^(६)	रु.लाख	१,५३५.९४	३,२००.००	४८.९५%	७,५१७.६१	१,०००.००	
४	कूल बांकी ऋण	रु.लाख	४९०,४४९.१२	४८०,०००.०९	१०२.१८%	५६०,०००.००	५५४,०००.००	५९०,०००.००
५	३ महिना भन्दा बढी भाखा नाघेको ऋण	रु.लाख	२६,१०९.८८	२५,०००.००	९५.७८%	२३,८००.००	२५,०००.००	२०,३००.००
६	असूल गर्न बांकी व्याज	रु.लाख	१०९,६६८.८१	१०५,०००.००	९६.७५%	८५,०००.००	११७,०००.००	६५,०००.००
७	कर्मचारी / कामदार	संख्या	२७५१	२९८२	९१.९२%	३००९	३००९	३४२८
	कर्मचारी (कार्यरत)	संख्या	२६२६	२८६७	९१.५९%	३००९	३००९	३२७८
	प्राविधिक	संख्या	१३६	२०८	६५.३८%	२३४	२३४	२३४
	अप्राविधिक	संख्या	२४९०	२६५९	९३.६४%	२७७५	२७७५	३०४४
	स्थायी तर्फ	संख्या	२४८७	२६००	९५.६५%	२८७८	२८७८	३१५०
	अधिकृत तह	संख्या	७५२	७८३	९६.०४%	९३७	९३७	१०९६
	सहायक तह	संख्या	१७३५	१८१७	९५.४९%	१९४१	१९४१	२०५४
	अस्थायी तर्फ	संख्या	१	०	-१००.००%	०	०	०
	अधिकृत तह	संख्या	०	०	०.००%	०	०	०
	सहायक तह	संख्या	१	०	-१००.००%	०	०	०
	ज्यालादारी तर्फ	संख्या	०	११६	०.००%	०	०	०
	अधिकृत तह	संख्या	०	०	०.००%	०	०	०
	सहायक तह	संख्या	०	११६	०.००%	०	०	०
	करार तर्फ	संख्या	१३८	१५१	९१.३९%	१३१	१३१	१२८
	अधिकृत तह	संख्या	१०	१२	८३.३३%	९	९	९
	सहायक तह	संख्या	१२८	१३९	९२.०९%	१२२	१२२	११९
	आकाशवादी	संख्या	११५	११५	१००.००%	०	०	१५०
	स्थायी	संख्या	०	०	०.००%	०	०	
	अस्थायी	संख्या	०	०	०.००%	०	०	
	ज्यालादारी करार	संख्या	११५	११५	१००.००%	१२५	१२५	१५०
	शासनालयक समिति	संख्या	७	७	१००.००%	७	७	७

राष्ट्रीय वाणिज्य बैंक लि.
वित्तीय तथा भौतिक लक्ष्य प्रगति विवरण

क्र.सं.	विवरण	ईकाई	२०६९/७०			२०७०/७१		२०७१/७२
			वास्तविक	लक्ष्य	लक्ष्य प्राप्ति प्रतिशत	लक्ष्य	प्रगति अनुमान	लक्ष्य
	वित्तीय विवरण							
१	कुल संचालन आय	रु.लाख	६५,००३.६९	७१,७७३.८१	९०.५७%	७६,५३३.९०	७०,५००.००	९७,७५८.९६
	व्याज आय/आम्दानी	रु.लाख	५७,५८९.६८	६१,८८१.१५	९२.९०%	६७,५६५.५२	६२,०००.००	८३,५६८.९६
	कॉमिशन आय/आम्दानी	रु.लाख	४,३०२.७०	५,९८३.७८	७१.९१%	५,१३२.६९	४,५००.००	७,२६०.००
	सट्टी घटवट आय/आम्दानी	रु.लाख	-	१,४००.००	-१४७.२१%	-	१,०००.००	८४०.००
	अन्य कारोबार आय/आम्दानी	रु.लाख	३,२११.३१	२,५००.८८	१२८.००%	३,८३५.७०	३,०००.००	५,३७०.००
२	कुल संचालन लागत	रु.लाख	५९,४८९.९९	५६,०९६.४२	१०६.०४%	६२,५९५.२८	६१,८००.००	६७,३७७.६८
	प्रशासकीय खर्च	रु.लाख	२९,७९७.५८	२५,४०४.५५	११७.२९%	२८,९८६.१२	२८,०००.००	३४,००९.६८
	व्याज खर्च	रु.लाख	२४,५९८.५३	२९,०७५.३७	८४.६७%	३०,३४२.६१	२६,०००.००	३१,५३२.९६
	इंसाफ कटौती खर्च	रु.लाख	७२१.७३	८२०.००	८८.०२%	७७६.५४	८००.००	१,२१३.२५
	अपनेखन खर्च	रु.लाख	१०७.७५	-	०.००%	-	-	-
	सट्टी घटवट खर्च	रु.लाख	७३९.०८	-	-१४७.२१%	१,६८०.००	-	-
	जीविम व्यवस्था	रु.लाख	३,४९७.३२	७९६.४०	४३९.०९%	८००.००	७,०००.००	६२२.२०
	अन्य व्यवस्था	रु.लाख	-	-	०.००%	-	-	-
३	कुल स्थीर खर्च	रु.लाख	-	-	०.००%	-	-	-
४	संचालन नाफा/ नोक्सान	रु.लाख	५,५१३.७०	१५,६७७.४०	३५.२२%	१३,९३८.६३	८,७००.००	२९,१७१.९६
५	अन्य आय (Write back)	रु.लाख	१,२२३.०८	८,१३०.५०	११३.४५%	१४,३९०.९४	७,०००.००	२,११०.००
६	बोनस व्यवस्था	रु.लाख	१,०९२.२१	१,७६४.२५	६१.९१%	२,१००.००	-	२,३५२.८३
७	कर व्यवस्था	रु.लाख	५५१.४४	४,८५०.००	११.३७%	५,८००.००	५००.००	६,९००.४०
८	सुद नाफा नोक्सान (आयकर र चीनस)	रु.लाख	१३,१०१.१४	१७,१९३.१४	७६.२०%	२०,४२९.५७	१५,२००.००	२२,५२८.४३
९	नगर मोजदात	रु.लाख	२४,००६.६२	२८,०००.००	८५.७४%	२६,९५०.००	२६,२००.००	३३,१५०.००
१०	अन्य बैंक मोजदात	रु.लाख	१३१,३८१.५३	११२,४९०.००	११६.७९%	७४,४८०.००	९१,०००.००	१,७५,१७०.००
११	लगानी	रु.लाख	२९६,७२२.४९	२३८,२४४.३८	१२४.५५%	३४८,३१०.००	३८६,०००.००	२६६,००३.९८
१२	कर्मों सापट दिएको सुद/व्यवस्था बाहेक	रु.लाख	४८९,८०९.८०	४८०,०००.०९	१०२.०४%	५६०,०००.००	५५४,०००.००	५९०,०००.००
१३	पाकेको व्याज	रु.लाख	१०९,६६८.८१	१०५,०००.००	१०४.७४%	८५,०००.००	११७,०००.००	६५,०००.००
१४	वित्त खरिद	रु.लाख	६३९.३२	-	१००.००%	-	-	-
१५	विविध सम्पत्ति	रु.लाख	१०२,७२४.४६	९८,८०५.४०	१०३.९७%	८०,८५०.००	१३६,०००.००	६४,१००.००
१६	सुद स्थीर सम्पत्ति	रु.लाख	४,८९१.०९	८,३२०.००	५८.७९%	८,४९४.८१	५,६००.००	१५,०००.००
१७	गैर बैकिंग सम्पत्ति	रु.लाख	-	-	०.००%	१,०००.००	-	६००.००
१८	हिसाब मिलान बाकी (डेबिट)	रु.लाख	-	-	०.००%	-	-	-
१९	संचित घाटा	रु.लाख	(११५,२४३.२७)	(११६,५७०.००)	१०१.१५%	(९९,८४०.३०)	(१०३,०९३.२७)	(८०,०४०.५६)
२०	कन्ट्रा हिसाब	रु.लाख	-	-	०.००%	-	-	-
२१	शेयर पूजी	रु.लाख	८५,८८९.७२	८५,०००.००	१०१.०४%	८५,८८९.७२	८५,८८९.७२	८५,८८९.७२
२२	पुजिगत अनुदान	रु.लाख	-	-	०.००%	-	-	-
२३	संचित मुनाफा	रु.लाख	-	-	०.००%	-	-	-
२४	साधारण जगेडा कोष	रु.लाख	३१,५८५.६४	३२,०४०.००	९८.५८%	३६,१०२.२५	३४,६२५.००	४०,५४२.१८
२५	शेयर होल्डर कोष	रु.लाख	१०,५०२.७६	१०,४५४.००	१००.४७%	८,७०३.१०	१०,२४२.७९	८,३५२.६०
२६	कर्मों सापट लिएको (२९ र ३० को जोडा)	रु.लाख	२१,६७१.७६	२,६३०.००	८२४.०२%	१०,२००.००	१८,१८०.००	२०,०३०.००
२७	निलेप	रु.लाख	९१०,९३९.०९	९००,०००.००	१०१.२२%	९८०,०००.००	१,०२९,०००.००	१,१००,०००.००
२८	दीर्घकालीन ऋण	रु.लाख	३,२६६.३२	२,६३०.००	१२४.१९%	१०,२००.००	३,१८०.००	३,०३०.००
२९	अल्पकालीन ऋण	रु.लाख	१८,४०५.४४	-	१००.००%	-	१५,०००.००	१७,०००.००
३०	मुक्तानी दिनु पर्ने वित्त	रु.लाख	१७२.५४	६००.००	२८.७१%	६००.००	१५०.००	७००.००
३१	हिसाब मिलान बाकी (क्रेडिट)	रु.लाख	४२,४३७.१०	१०,०००.००	२३.५६%	२६,३३०.००	४०,०००.००	२,५००.००
३२	अन्य दायित्व तथा व्यवस्था	रु.लाख	१७१,८९९.७५	१४६,७०५.९७	११७.१७%	१३७,१००.००	२००,७५५.७६	३१,०५०.०३
३३	कन्ट्रा हिसाब	रु.लाख	-	-	०.००%	-	-	-
३४	सुद पूजी लगानी	रु.लाख	८५,८८९.७२	८५,०००.००	१०१.०४%	८५,८८९.७२	८५,८८९.७२	८५,८८९.७२
३५	नेट बर्थ	रु.लाख	१२,७२४.८८	१०,९२४.००	११६.४९%	३०,८४४.७७	३०,८४४.७७	४५,७५३.९५

राष्ट्रीय वाणिज्य बैंक लि.
वित्तीय तथा भौतिक लक्ष्य प्रगति विवरण

क्र.सं.	विवरण	ईकाई	२०६९/७०			२०७०/७१		२०७१/७२
			वास्तविक	लक्ष्य	लक्ष्य प्राप्ति प्रतिशत	लक्ष्य	प्रगति अनुमान	लक्ष्य
	वित्तीय सूचकांक							
१	कूल कर्जा / निक्षेप अनुपात	अनुपात	०.५४	०.५३	१००.८२%	०.५७	०.५४	०.५४
२	निष्कृष्य ऋण / कूल कर्जा	अनुपात	०.०५	०.०५	९७.८६%	०.०४	०.०५	०.०३
३	ईबिबिटीको प्रतिफल/कूल	प्रतिशत	१०२.९६%	१२७.३९%	६५.४२%	६६.२१%	४९.२६%	४१.१२%
४	संचालन खर्च / कूल संचालन आय	प्रतिशत	११.५१%	७.९६%	११७.०८%	८१.७९%	८७.६६%	६९.४३%
५	डेब्ट ईबिबिटी	अनुपात	१.७०	०.२४	७०७.४०%	०.३३	०.५९	०.३७
६	कर्जा तथा लगानी / कूल निक्षेप	अनुपात	०.८६	०.८०	१०८.१९%	०.९३	०.९१	०.७८
७	नगद मौज्जात / कूल निक्षेप	प्रतिशत	२.६४%	३.११%	८४.७१%	२.७५%	२.५४%	३.०९%
८	बैंक तथा नगद मौज्जात / कूल निक्षेप	अनुपात	०.१७	०.१६	१०९.२८%	०.१०	०.११	०.१९
९	कूल व्याज आम्दानी / कूल कर्जा तथा	प्रतिशत	७.३१%	८.६२%	८४.८४%	७.४४%	६.६०%	९.७६%
१०	कूल व्याज खर्च / निक्षेप तथा ऋण सापटी	प्रतिशत	२.६४%	३.२२%	८१.९४%	३.०७%	२.४८%	२.८२%
११	कूल व्याज खर्च / कूल व्याज आम्दानी	अनुपात	०.४३	०.४७	९१.१४%	०.४५	०.४२	०.३८
१२	कूल व्याज आम्दानी / कूल संचालन आय	प्रतिशत	८८.४४%	८६.२२%	१०२.४८%	८८.२८%	८७.९४%	८६.११%
१३	कर्मचारी उपभोग (कूल संचालन आय)	रु.लाख	२४.७५	२५.०३	९८.८८%	२४.४३	२३.४३	२९.६१
१४	प्रशासकीय शिरोधार/प्रशासकीय खर्च/कूल	प्रतिशत	४०.१०%	४५.२९%	११०.६२%	४६.३१%	४५.३१%	४०.४८%
१५	पार विन्दु (मुल्यमा)	रु.लाख	-	-	०.००%	-	-	-
	अनुदान, ऋण तथा राधित्व							
१	अनुदान प्राप्त	रु.लाख	-	-	०.००%	-	-	-
	क) नेपाल सरकारबाट	रु.लाख	-	-	०.००%	-	-	-
	ख) वैदेशिक दाताबाट	रु.लाख	-	-	०.००%	-	-	-
२	ऋण							
	नेपाल सरकारतर्फ	रु.लाख	(२८,९६४.९४)	(२८,९६४.९४)	९८.९६%	(६०.००)	(६०.००)	(६०.००)
	क) प्राप्त ऋण रकम	रु.लाख	३००.००	-	०.००%	-	-	-
	ख) चुक्ता गरेको ऋण रकम	रु.लाख	२८,९६४.९४	२८,९६४.९४	१००.००%	६०.००	६०.००	६०.००
	बैंक तथा वित्तीय संस्था तर्फ	रु.लाख	१८,४०५.४४	२,६३०.००	६९९.८३%	७,६३०.००	(३,४०५.००)	
	क) प्राप्त ऋण रकम	रु.लाख	१८,४०५.४४	२,६३०.००	६९९.८३%	७,६३०.००	-	-
	ख) चुक्ता गरेको ऋण रकम	रु.लाख	-	-	०.००%	-	३,४०५.००	
	वैदेशिक दातातर्फ	रु.लाख	-	-	०.००%	-	-	
	क) प्राप्त ऋण रकम	रु.लाख	-	-	०.००%	-	-	-
	ख) चुक्ता गरेको ऋण रकम	रु.लाख	-	-	०.००%	-	-	-
	अन्य तर्फ	रु.लाख	-	-	०.००%	-	-	
	क) प्राप्त ऋण रकम	रु.लाख	-	-	०.००%	-	-	-
	ख) चुक्ता गरेको ऋण रकम	रु.लाख	-	-	०.००%	-	-	-
३	ऋण तथा राधित्व बाकी रकम	रु.लाख	२१,९७१.७६	२,९३०.००	८२४.०२%	१०,२००.००	१८,१८०.००	२०,०३०.००
	क) नेपाल सरकारलाई	रु.लाख	३,९६६.३२	२६६.३२	१२२६.४४%	२०६.३२	३,१८०.००	३,१२०.००
	ख) बैंक तथा वित्तीय संस्थालाई	रु.लाख	१८,४०५.४४	२,३६३.६८	७७८.६८%	९,९९३.६८	१४,०००.००	१६,९१०.००
	ग) वैदेशिक दातालाई	रु.लाख	-	-	०.००%	-	-	-
	घ) अन्य संस्थालाई	रु.लाख	-	-	०.००%	-	-	-

राष्ट्रीय वाणिज्य बैंक लि.
वित्तीय तथा भौतिक लक्ष्य प्रगति विवरण

क्र.सं.	विवरण	ईकाई	२०६९/७०			२०७०/७१		२०७१/७२
			वास्तविक	लक्ष्य	लक्ष्य प्राप्ति प्रतिशत	लक्ष्य	प्रगति अनुमान	लक्ष्य
४	नेपाल सरकारलाई बुझाएको	रु.लाख	३२,७८४.९५	३४,७७४.७८	९४.२८%	६,०४०.००	२,२४६.००	७,१४०.४०
	क) सांघा	रु.लाख	२८,९६४.९४	२८,९६४.९४	१००.००%	६०.००	६०.००	६०.००
	ख) व्याज	रु.लाख	९४.९४	९४.९४	१००.००%	१८०.००	१८६.००	१८०.००
	ग) रोयल्टी	रु.लाख	-	-	०.००%	-	-	-
	घ) लाभांस	रु.लाख	८६४.७०	८६४.७०	१००.००%	-	-	-
	ङ) आयकर	रु.लाख	२,९५३.९२	४,८५०.००	४४.४९%	५,८००.००	२,०००.००	६,९००.४०
	च) मूल्य अभिवृद्धि कर (VAT)	रु.लाख	-	-	०.००%	-	-	-
	छ) अन्तः शुल्क	रु.लाख	-	-	०.००%	-	-	-
	ज) अन्य	रु.लाख	७०३.२५	-	०.००%	-	-	-
५	नेपाल सरकारलाई बुझाउन बाकी	रु.लाख	३,२६६.३२	२६६.३२	१२२६.४४%	३,९६०.००	३,९६०.००	३,९२०.००
	क) सांघा	रु.लाख	३,२६६.३२	२६६.३२	१२२६.४४%	२०६.३२	३,९६०.००	३,९२०.००
	ख) व्याज	रु.लाख	-	-	०.००%	-	-	-
	ग) रोयल्टी	रु.लाख	-	-	०.००%	-	-	-
	घ) लाभांस	रु.लाख	-	-	०.००%	-	-	-
	ङ) आयकर	रु.लाख	-	-	०.००%	-	-	-
	च) मूल्य अभिवृद्धि कर (VAT)	रु.लाख	-	-	०.००%	-	-	-
	छ) अन्तः शुल्क	रु.लाख	-	-	०.००%	-	-	-
	ज) अन्य	रु.लाख	-	-	०.००%	-	-	-
६	शेयर स्वामित्व	रु.लाख	८५,८८९.७२	८५,०००.००	१०१.०५%	८५,८८९.७२	८५,८८९.७२	८५,८८९.७२
	नेपाल सरकार	रु.लाख	८५,८८९.७२	८५,०००.००	१०१.०५%	८५,८८९.७२	८५,८८९.७२	८५,८८९.७२
	संस्थान	रु.लाख	-	-	०.००%	-	-	-
	निजी क्षेत्र	रु.लाख	-	-	०.००%	-	-	-
७	विविध	रु.लाख	१,०४७.१४	-	०.००%	-	-	-
	विदेशी मुद्रा	रु.लाख	१,०४७.१४	-	०.००%	-	-	-
	अ) आयातमा खर्च भएको परिवर्त्य विदेशी मुद्रा	रु.लाख	-	-	०.००%	-	-	-
	ख) निर्यातबाट आर्जित परिवर्त्य विदेशी मुद्रा	रु.लाख	-	-	०.००%	-	-	-
८	खुद आयबाट वितरणको लागी छुट्टयाएको	रु.लाख	४,२६३.८७	९,६८४.२५	४४.०३%	११,९८५.९१	३,५४०.००	१३,७५८.९२
	क) बोनस बापत	रु.लाख	१,०९२.२९	१,७६४.२५	६१.९९%	२,९००.००	-	२,३५२.८३
	ख) आयकर बापत	रु.लाख	५५९.४४	४,८५०.००	११.३७%	५,८००.००	५००.००	६,९००.४०
	ग) लाभांस बापत	रु.लाख	-	-	०.००%	-	-	-
	घ) कर्मचारी कल्याण कोष बापत	रु.लाख	-	-	०.००%	-	-	-
	ङ) जगेडा कोष बापत	रु.लाख	२,६२०.२३	३,०७०.००	८५.३४%	४,०८५.९१	३,०४०.००	४,५०५.६९
	च) मूल्य अभिवृद्धि कर (VAT) बापत	रु.लाख	-	-	०.००%	-	-	-
	छ) अन्तः शुल्क	रु.लाख	-	-	०.००%	-	-	-
	ज) अन्य	रु.लाख	-	-	०.००%	-	-	-
९	कोष व्यवस्था नभएका र संभावित (Contingent) दायित्व					इकाई	आ.ब. २०६९/७०	
	(१) कोष व्यवस्था नभएको दायित्व :						११४६.७२	
	क) उपदान/निवृत्तिभरण					रु.लाख	३,२९२.३१	
	ख) संचयकोष					रु.लाख	-	
	ग) संचित विद्या					रु.लाख	२,२७५.४४	
	घ) शेयर बापत तिन बाकी					रु.लाख	-	
	ङ) अन्य					रु.लाख	३,५७८.८६	
	(२) संभावित दायित्व (Contingent Liability) :					रु.लाख	११,३१८.३१	
	क) मुद्रा मामिला					रु.लाख	३२,८७८.६०	
	ख) धन जमानी					रु.लाख	१३,२०८.४९	
	ग) अन्य					रु.लाख	४५,२३१.२२	

© खराब कर्जा असुली सांघा

१ संस्थाको नाम : निक्षेप तथा कर्जा सुरक्षण निगम					
ठेगाना : टंगाल, काठमाण्डौ	क्षेत्रिय कार्यालय	विराटनगर, मोरंग	बुटवल, रुपन्देही	पोखरा, कास्की	
टेलिफोन नं. : ४४१०६५९, ४४२१२४१	टेलिफोन नं. :	२१४४००८९	७१४३८९६६	६१५३८६६९	
फ्याक्स नं. : ४४१०१२७	फ्याक्स नं. :				
email : info@dcgc.org.np	email :				
गठन आदेश मिति : ६/४/२०३१	Website :				
स्थापना मिति : ६/४/२०३१					
संस्थापना सम्बन्धी कानून : कम्पनी ऐन, २०६३					
३ उद्देश्य : निक्षेपको सुरक्षण, प्राथमिकता प्राप्त क्षेत्र, साना तथा मझौला उद्यम क्षेत्र, लघु वित्त तथा विपन्न वर्ग क्षेत्रको कर्जा सुरक्षण, पशुधन सुरक्षण तथा पूर्व नियत र नियत कर्जाको सुरक्षण गर्ने ।					
४ पूँजी संरचना : (रु करोडमा)					
अधिकृत पूँजी रु. २०० जारी पूँजी रु. १५४.१२ चुक्ता पूँजी रु. १५४.१२					
५ कारोबार संचालन सम्बन्धी ऐन : कम्पनी ऐन, २०६३					
६ सम्पर्क मन्त्रालय : अर्थ मन्त्रालय					
७ वित्तीय अवस्था : (रु लाखमा)					
(क) नाफा/नोक्सान					
आ.व. २०६९/७० को खुद नाफा/नोक्सान रु. ३८०७					
आ.व. २०६९/७० सम्मको सञ्चित नाफा/नोक्सान रु. ६					
(ख) खुद सम्पत्ति (Networth) रु. : २०९९३					
(ग) नेपाल सरकारलाई बुझाउनु पर्ने ऋणको साँवा व्याज : छैन					
जम्मा भाका नाघेको					
साँवा रकम रु. : साँवा रकम रु. :					
व्याज रकम रु. : व्याज रकम रु. :					
(घ) बैंक तथा वित्तीय संस्थालाई बुझाउनु पर्ने ऋणको साँवा व्याज :					
साँवा रकम रु. : छैन					
व्याज रकम रु. : छैन					
(ङ) संस्थाले गरेको लगानी :					
ऋण लगानी रकम रु. : छैन					
शेयर लगानी रकम रु. : २३					
अन्य लगानी रकम रु. : २२३३२					
(च) नेपाल सरकारलाई तिन बाँकी लाभांस रकम रु. : छैन					
(छ) नेपाल सरकारलाई तिन बाँकी राजस्व रकम रु. (२०७० असार सम्मको)					
आयकर रु. : छैन रोयल्टी रु. : छैन					
अन्तः शुल्क रु. : छैन अन्य रु. : छैन					
मू.अ.कर रु. : छैन जम्मा रु. : छैन					
(ज) अन्तिम लेखापरीक्षण भएको आर्थिक वर्ष : २०६९/७०					
(झ) फछ्यौट गर्न बाँकी कूल बेरजु रकम रु. : छैन					
(ञ) आ.व. २०६८/६९ मा भएको बेरजु फछ्यौट रकम रु. : बेरजु छैन					
(ट) कर्मचारी अवकास दायित्व :					
कोषको व्यवस्था गरिएको रकम रु. : ९२					
कोषको व्यवस्था नगरिएको रकम रु. : ४					
८ कर्मचारी संख्या :					
स्थाई १६ अस्थाई करार ११ अन्य जम्मा २७					
९ वर्तमानमा भैरहेका मुख्य कार्य तथा भविष्यको कार्ययोजनाको छोटकरी विवरण :					
(१) साना तथा मझौला उद्यम कर्जा सुरक्षण (२) लघु तथा विपन्न वर्ग कर्जा सुरक्षण (३) पशुधन सुरक्षण (४) निक्षेप सुरक्षण					

निकेप तथा कर्जा सुरक्षण निगम

वित्तीय तथा भौतिक लक्ष्य प्रगति विवरण

क्र.सं.	विवरण	ईकाई	२०६९/७०		२०७०/७१		२०७१/७२
			वास्तविक	लक्ष्य प्राप्ति प्रतिशत	लक्ष्य	प्रगति अनुमान	लक्ष्य
	कुल क्षमता						
१	सुरक्षण प्रदान गरेको कर्जा/निकेप	रु.लाख	२३३३०८१	११५.७७	२५१७५००	९८.२२	२५१९०००
	(क) प्राथमिकता क्षेत्र	रु.लाख	०	०.००	०	०.००	०
	(ख) साना तथा मझौला उद्यम क्षेत्र	रु.लाख	६५२	१०.८७	६०००	६२.००	६०००
	(ग) पशुधन क्षेत्र	रु.लाख	३८८०	१२१.२५	४५००	९३.००	५०००
	(घ) निकेप सुरक्षण क्षेत्र	रु.लाख	२३२३१०५	११६.१६	२५०००००	९८.००	२५०००००
	(ङ) लघु वित्त तथा विपन्न वर्ग क्षेत्र	रु.लाख	५४४४	९०.७३	७०००	९६.००	८०००
२	सुरक्षण बापत प्राप्त हुने बस्तु	रु.लाख	४८३९	११०.९६	४९७५	९९.००	५५२५
	(क) प्राथमिकता क्षेत्र	रु.लाख	०	०.००	०	०.००	०
	(ख) साना तथा मझौला उद्यम क्षेत्र	रु.लाख	७	१५.५६	४५	६२.००	४५
	(ग) पशुधन क्षेत्र	रु.लाख	३१०	१२१.०९	३६०	९२.००	४००
	(घ) निकेप सुरक्षण क्षेत्र	रु.लाख	४४७३	१११.८३	४५००	९९.९९	५०००
	(ङ) लघु वित्त तथा विपन्न वर्ग क्षेत्र	रु.लाख	४९	८१.६७	७०	९१.४३	८०
३	क्षतिपूर्ति प्रदान गरेको रकम	रु.लाख	७०	६१.४०	१३०	६०.३१	१३०
	(क) प्राथमिकता क्षेत्र	रु.लाख	०	०.००	०	०.००	०
	(ख) साना तथा मझौला उद्यम क्षेत्र	रु.लाख	०	०.००	१०	६०.००	१०
	(ग) पशुधन क्षेत्र	रु.लाख	७०	९४.५९	१००	६०.००	१००
	(घ) निकेप सुरक्षण क्षेत्र	रु.लाख	०	०.००	०	०.००	०
	(ङ) लघु वित्त तथा विपन्न वर्ग क्षेत्र	रु.लाख	०	०.००	२०	६२.००	२०
४	जिस्ती मौज्जात (अन्तिम)	रु.लाख	२	०.००	२	१००.००	२
५	कर्मचारी/ कामदार	संख्या	२७	५४.००	५०	६८.००	५०
	क)कर्मचारी (कार्यरत)	संख्या	२७	५४.००	५०	६८.००	५०
	प्राविधिक	संख्या	५	११.९०	४२	३५.७२	४२
	अप्राविधिक	संख्या	२२	२७५.००	८	१००.००	८
	स्थायीतर्फ	संख्या	१६	३२.००	५०	६८.००	५०
	अधिकृत तह	संख्या	१०	४७.६२	२१	७२.००	२१
	सहायक तह	संख्या	६	२०.६९	२९	६८.००	२९
	अस्थायीतर्फ	संख्या	०	०.००	०	०.००	०
	अधिकृत तह	संख्या	०	०.००	०	०.००	०
	सहायक तह	संख्या	०	०.००	०	०.००	०
	ज्यालादारी तर्फ	संख्या	०	०.००	०	०.००	०
	अधिकृत तह	संख्या	०	०.००	०	०.००	०
	सहायक तह	संख्या	०	०.००	०	०.००	०
	करार तर्फ	संख्या	११	०.००	०	०.००	०
	अधिकृत तह	संख्या	२	०.००	०	०.००	०
	सहायक तह	संख्या	९	०.००	०	०.००	०
	ख)कामदार	संख्या	०	०.००	०	०.००	०
	स्थायी	संख्या	०	०.००	०	०.००	०
	अस्थायी	संख्या	०	०.००	०	०.००	०
	ज्यालादारी करार	संख्या	०	०.००	०	०.००	०
	ग)संचालक समिति	संख्या	५	१००.००	५	१००.००	५

निकषेप तथा कर्जा सुरक्षण निगम

वित्तीय तथा भौतिक लक्ष्य प्रगति विवरण

क्र.सं.	विवरण	ईकाई	२०६९/७०		२०७०/७१		२०७१/७२
			वास्तविक	लक्ष्य प्राप्ति प्रतिशत	लक्ष्य	प्रगति अनुमान	लक्ष्य
	वित्तीय विवरण						
१	कूल संचालन आय	रु.लाख	६३३९	१११.०९	७१५	४७.२८	८२३०
	व्याज आयम्दानी	रु.लाख	१४६१	११७.८२	२२००	९९.९९	२७००
	कर्मशान आयम्दानी	रु.लाख	०	०.००	०	०.००	०
	सटही घटजह आयम्दानी	रु.लाख	०	०.००	०	०.००	०
	अन्य कारोवार आयम्दानी	रु.लाख	१५	३००.००	५	९९.९९	५
	सुरक्षण दस्तुर आयम्दानी	रु.लाख	४८३९	११०.९६	४९७५	९९.९९	५५२५
	क्षतिपूर्ति असुली	रु.लाख	२४	२४.००	१५	९९.९९	०
२	कूल संचालन लागत	रु.लाख	३९४	७९.७६	७१९	१८.७८	१०९४
	दावी भुक्तानी	रु.लाख	७०	६१.४०	१३०	६०.३१	१३०
	सुरक्षण खर्च	रु.लाख	४५	८२.७६	७४	६५.००	७४
	प्रशासकीय खर्च	रु.लाख	२२८	९८.४८	४३०	९८.००	५००
	व्याज खर्च	रु.लाख	०	०.००	०	०.००	०
	हास कटी खर्च	रु.लाख	१०	९०.००	१५	९२.००	२०
	अपलेखन खर्च	रु.लाख	४१	०.००	७०	७२.००	७०
	जोखिम व्यवस्था	रु.लाख	०	०.००	०	०.००	०
	अन्य व्यवस्था	रु.लाख	०	०.००	०	०.००	३००
३	कूल स्थीर खर्च	रु.लाख	६	५१.७२	२०३	१०.००	३००
४	संचालन नाफा / नोक्सान	रु.लाख	५९४५	११४.०९	६४७६	९९.९८	७३६
५	अन्य आय (Write back)*	रु.लाख	०	०.००	०	०.००	०
६	वोनस व्यवस्था	रु.लाख	४७६	११४.१५	५१८	९९.९८	५७१
७	कर व्यवस्था	रु.लाख	१६६२	११५.५८	१७८७	९९.९८	१९७०
८	खुद नाफा नोक्सान (आयकर र वोनस व्यवस्था पछि)	रु.लाख	३८०७	११३.४४	४१७१	९९.९८	४५९६
९	नगद मौज्जात	रु.लाख	०	०.००	०	०.००	०
१०	अन्य बैंक मौज्जात	रु.लाख	४३६	९९.९८	८३९	९९.९८	१०३६
११	लगानी	रु.लाख	२२३५४	९९.९५	२६४३४	९९.९८	३५५२३
१२	कर्जा सापट दिएको खुद(व्यवस्था बाहेक)	रु.लाख	०	०.००	०	०.००	०
१३	पाकेको व्याज	रु.लाख	१४६१	०.००	२२००	९९.९९	२७००
१४	विल्स खरिद	रु.लाख	०	०.००	०	०.००	०
१५	विविध सम्पत्ति	रु.लाख	०	०.००	०	०.००	०
१६	खुद स्थीर सम्पत्ति	रु.लाख	५६	८९.५०	२०८	३५.००	३०३
१७	गैर बैंकिंग सम्पत्ति	रु.लाख	०	०.००	०	०.००	०
१८	हिसाब मिलान बांकी (डेबिट)	रु.लाख	२१००	९८.९८	१८००	९८.९८	१७००
१९	संचित घाटा	रु.लाख	०	०.००	०	०.००	०
२०	कन्ट्रा हिसाब	रु.लाख	०	०.००	०	०.००	०
२१	शेयर पूजी	रु.लाख	१५४१२	१००.००	२००००	७७.०६	२००००
२२	पूजिगत अनुदान	रु.लाख	०	०.००	०	०.००	०
२३	संचित मुनाफा	रु.लाख	६	१००.००	१	९९.९८	१
२४	साधारण जगेडा कोष	रु.लाख	५४०	१००.००	६१५	९९.९८	६९०
२५	शेयर होल्डर कोष	रु.लाख	२०९९३	१००.००	२५०७२	९९.९८	३४१६१
२६	कर्जा सापट लिएको (२९ र ३० को जोड)	रु.लाख	०	०.००	०	०.००	०
२७	निकषेप	रु.लाख	०	०.००	०	०.००	०
२८	दीर्घकालीन ऋण	रु.लाख	०	०.००	०	०.००	०
२९	अल्पकालीन ऋण	रु.लाख	०	०.००	०	०.००	०
३०	भुक्तानी दिनु पर्ने बिल	रु.लाख	११५२	१००.००	१२६७	९८.९९	१३९४
३१	हिसाब मिलान बांकी (क्रेडिट)	रु.लाख	११५२	१००.००	१२६७	९८.९९	१३९४
३२	अन्य दायित्व तथा व्यवस्था	रु.लाख	२८०४	१००.००	२९४४	९८.९९	३००९
३३	कन्ट्रा हिसाब	रु.लाख	०	०.००	०	०.००	०
३४	खुद पूजी लगानी	रु.लाख	२०९९३	१००.००	२५०७२	०.००	३४१६१
३५	नेट बर्ष	रु.लाख	२०९९३	१६५.२१	२५०७२	०.००	३४१६१

निकषेप तथा कर्जा सुरक्षण निगम

वित्तीय तथा भौतिक लक्ष्य प्रगति विवरण

क्र.सं.	विवरण	ईकाई	२०६९/७०		२०७०/७१		२०७१/७२
			वास्तविक	लक्ष्य प्राप्त प्रतिशत	लक्ष्य	प्रगति अनुमान	लक्ष्य
	वित्तीय सूचकांक						
१	कूल कर्जा / निकषेप अनुपात	अनुपात	०	०.००	०	०.००	०
२	निष्कृय ऋण / कूल कर्जा	अनुपात	०	०.००	०	०.००	०
३	ईक्विटीको प्रतिफल (कूल नाफा/नोक्सान/ईक्विटी)	प्रतिशत	१८.१३%	१००.००	१६.६४%	९८.९९	१३.४५%
४	संचालन खर्च/ कूल संचालन आय	प्रतिशत	६.२२%	१००.००	९.९९%	९८.९९	१३.२९%
५	डेब्ट ईक्विटी	अनुपात	०	०	०	०.००	०
६	कर्जा तथा लगानी / कूल निकषेप	अनुपात	०	०	०	०.००	०
७	नगद मेज्दात/ कूल निकषेप	प्रतिशत	०	०	०	०.००	०
८	बैंक तथा नगद मेज्दात/ कूल निकषेप	अनुपात	०	०	०	०.००	०
९	कूल व्याज आम्दानी/ कूल लगानी	प्रतिशत	६.५४%	१००.००	८.३२%	९८.९९	७.६०%
१०	कूल व्याज खर्च/ निकषेप तथा ऋण सापटी	प्रतिशत	०	०.००%	०	०.००%	०
११	कूल व्याज खर्च /कूल व्याज आम्दानी	अनुपात	०	०.००%	०	०.००%	०
१२	कूल व्याज आम्दानी/ कूल संचालन आय	प्रतिशत	२३.०५%	९८.९९	३०.५८%	९८.९९	३२.८१%
१३	कर्मचारी उत्पादकत्व (कूल संचालन आय)	रु.लाख	६३३९.००	९८.९९	७९५५.००	९८.९९	८२३०.००
१४	प्रशासनीक शिरोभार/प्रशासकीय खर्च/ कूल खर्च	प्रतिशत	५७.८७%	९८.९९	५९.८१%	९८.९९	४५.७०%
१५	पार विन्दु (मुल्यमा)	रु.लाख	०	०.००	०	०.००	०
	अनुदान, ऋण तथा दायित्व						
१	अनुदान प्राप्त	रु.लाख					
	क) नेपाल सरकारबाट	रु.लाख	२२७	१००.००	२८२	७०.९२	०
	ख) वैदेशिक दाताबाट	रु.लाख	०	०.००	०	०.००	०
२	ऋण						
	नेपाल सरकारतर्फ	रु.लाख					
	क) प्राप्त ऋण रकम	रु.लाख	०	०.००	०	०.००	०
	ख) चुक्ता गरेको ऋण रकम	रु.लाख	०	०.००	०	०.००	०
	बैंक तथा वित्तीय संस्था तर्फ	रु.लाख					
	क) प्राप्त ऋण रकम	रु.लाख	०	०.००	०	०.००	०
	ख) चुक्ता गरेको ऋण रकम	रु.लाख	०	०.००	०	०.००	०
	वैदेशिक दातातर्फ	रु.लाख					
	क) प्राप्त ऋण रकम	रु.लाख	०	०.००	०	०.००	०
	ख) चुक्ता गरेको ऋण रकम	रु.लाख	०	०.००	०	०.००	०
	अन्य तर्फ	रु.लाख					
	क) प्राप्त ऋण रकम	रु.लाख	०	०.००	०	०.००	०
	ख) चुक्ता गरेको ऋण रकम	रु.लाख	०	०.००	०	०.००	०
३	ऋण तथा दायित्व बाकी रकम	रु.लाख					
	क) नेपाल सरकारलाई	रु.लाख	०	०.००	०	०.००	०
	ख) बैंक तथा वित्तीय संस्थालाई	रु.लाख	०	०.००	०	०.००	०
	ग) वैदेशिक दातालाई	रु.लाख	०	०.००	०	०.००	०
	घ) अन्य संस्थालाई	रु.लाख	०	०.००	०	०.००	०

निकषेप तथा कर्जा सुरक्षण निगम

वित्तीय तथा भौतिक लक्ष्य प्रगति विवरण

क्र.सं.	विवरण	इकाई	२०६९/७०		२०७०/७१		२०७१/७२
			वास्तविक	लक्ष्य प्राप्त प्रतिशत	लक्ष्य	प्रगति अनुमान	लक्ष्य
४	नेपाल सरकारलाई बुझाएको	रु.लाख					
	क) सावना	रु.लाख	०	०.००	०	०.००	०
	ख) व्याज	रु.लाख	०	०.००	०	०.००	०
	ग) रोयल्टी	रु.लाख	०	०.००	०	०.००	०
	घ) लाभांस	रु.लाख	०	०.००	०	०.००	०
	ङ) आयकर	रु.लाख	१६६२	११५.५८	१७८७	९९.९९	१९७०
	च) मूल्य अभिवृद्धि कर (VAT)	रु.लाख	०	०.००	०	०.००	०
	छ) अन्तः शुल्क	रु.लाख	०	०.००	०	०.००	०
	ज) अन्य	रु.लाख	०	०.००	०	०.००	०
५	नेपाल सरकारलाई बुझाउन बाँकी	रु.लाख					
	क) सावना	रु.लाख	०	०.००	०	०.००	०
	ख) व्याज	रु.लाख	०	०.००	०	०.००	०
	ग) रोयल्टी	रु.लाख	०	०.००	०	०.००	०
	घ) लाभांस	रु.लाख	०	०.००	०	०.००	०
	ङ) आयकर	रु.लाख	०	०.००	०	०.००	०
	च) मूल्य अभिवृद्धि कर (VAT)	रु.लाख	०	०.००	०	०.००	०
	छ) अन्तः शुल्क	रु.लाख	०	०.००	०	०.००	०
	ज) अन्य	रु.लाख	०	०.००	०	०.००	०
६	शेयर स्वामित्व	रु.लाख	१५४१२	१००.००	२००००	७३.०६	२००००
	नेपाल सरकार	रु.लाख	१३७०६	१००.००	१७८३४	७६.८५	१७८३४
	संस्थान	रु.लाख	१७०७	१००.००	२१६६	७८.८१	२१६६
	निजी क्षेत्र	रु.लाख	०	०.००	०	०.००	०
७	विविध						
	विदेशी मुद्रा	अ.डलर	०	०.००	०	०.००	०
	क)आयातमा खर्च भएको परिवर्त्य विदेशी मुद्रा	डलर लाख	०	०.००	०	०.००	०
	ख)निर्यातबाट आर्जित परिवर्त्य विदेशी मुद्रा	डलर लाख	०	०.००	०	०.००	०
८	खुद आयबाट वितरणको लागी छुट्टयाएको	रु.लाख					
	क) बोनस वापत	रु.लाख	४७६	१००.००	५१८	९८.९८	५७१
	ख) आयकर वापत	रु.लाख	१६६२	१००.००	१७८७	९९.९९	१९७०
	ग) लाभांस वापत	रु.लाख	०	०.००	०	०.००	०
	घ) कर्मचारी कल्याण कोष वापत	रु.लाख	०	०.००	१५	९८.९८	२०
	ङ) जगेडा कोष वापत	रु.लाख	७५	६३६.७३	७५	९९.९९	७५
	च) मूल्य अभिवृद्धि कर (VAT) वापत	रु.लाख	०	०.००	०	०.००	०
	छ) अन्तः शुल्क	रु.लाख	०	०.००	०	०.००	०
	ज) अन्य	रु.लाख	३८००	१००.००	४०८७	९९.९९	४५०१
९	कोष व्यवस्था नभएका र संभावित (Contingent) दायित्व	इकाई				आ.व. ०६९/७०	
	(१) कोष व्यवस्था नभएको दायित्व :					४	
	(क) उपदान / निवृत्तिभरण	रु.लाख					
	(ख) संचयकोष	रु.लाख					
	(ग) संचित विदा	रु.लाख				४	
	(घ) शेयर वापत तिन बाँकी	रु.लाख					
	(ङ) अन्य	रु.लाख					
	(२) संभावित दायित्व (Contingent Liability) :	रु.लाख					
	(क) मुद्रा मामिला	रु.लाख					
	(ख) धन जमानी	रु.लाख					
	(ग) अन्य	रु.लाख					

नेपाल आवास फाईन्नास लिमिटेड
वित्तीय तथा भौतिक लक्ष्य प्रगति विवरण

क. सं.	विवरण	ईकाई	२०६९/०७०		२०७०/०७१		२०७१/०७२
			वास्तविक	लक्ष्य प्राप्ति %	लक्ष्य	प्रगति अनुमान	लक्ष्य
१	खूद निक्षेप संकलन	रु.लाख	४२९६	७८.९०	६३००	३९३०	
२	कुल ऋण लगानी	रु.लाख	८७९	८५.८४	३३५०	५२६	
३	ऋण असूली	रु.लाख	९५३	५४.५७	१४११	७७१	
४	कुल बाकी ऋण	रु.लाख	३८८०	६४.९४	५८८९	३७०८	
५	३ महिना भन्दा बढी भाखा नाघेको ऋण	रु.लाख		-	-		
६	असूल गर्न बाकी व्याज	रु.लाख					
७	कर्मचारी/ कामदार	संख्या	१८	१००	१८	१७	
	क)कर्मचारी (कार्यरत)	संख्या	१२	१००	१२	११	
	प्राविधिक	संख्या	-	१००	-	-	
	अप्राविधिक	संख्या	१२	१००	१२	११	
	स्वाधीनतर्फ	संख्या	१२	१००	१२	११	
	अधिकृत तह	संख्या	७	१००	७	७	
	सहायक तह	संख्या	५	१००	५	४	
	अस्थायीतर्फ	संख्या	-	-	-	-	
	अधिकृत तह	संख्या	-	-	-	-	
	सहायक तह	संख्या	-	-	-	-	
	ज्यालादारी तर्फ	संख्या	-	-	-	-	
	अधिकृत तह	संख्या	-	-	-	-	
	सहायक तह	संख्या	-	-	-	-	
	करार तर्फ	संख्या	२	१००	२	२	
	अधिकृत तह	संख्या					
	सहायक तह	संख्या	१	१००	१	१	
	ख)कामदार	संख्या	-	-	-	-	
	स्थायी	संख्या	४	१००	४	४	
	अस्थायी	संख्या	१	१००	१	१	
	ज्यालादारी करार	संख्या	-	-	-	-	
	ग)संचालक समितिको अध्यक्ष लगायत सदस्य	संख्या	७	१००	७	७	

नेपाल आवास फाईन्नास लिमिटेड
वित्तीय तथा भौतिक लक्ष्य प्रगति विवरण

क. सं.	विवरण	ईकाई	२०६९/०७०		२०७०/०७१		२०७१/०७२ लक्ष्य
			वास्तविक	लक्ष्य प्रगति %	लक्ष्य	प्रगति अनुमान	
	वित्तीय विवरण						
१	कूल संचालन आय	रु.लाख	८८८	७६.६२	१०४५	४३१	
	व्याज आम्दानी	रु.लाख	८५६	७९.७०	९६७	३९५	
	कमिशन आम्दानी	रु.लाख	-	-	-	-	
	सटही घटवढ आम्दानी	रु.लाख	-	-	-	-	
	अन्य कारोवार आम्दानी	रु.लाख	३२	३७.६५	७८	३५	
२	कूल संचालन लागत	रु.लाख	७३०	१०४.७३	७३३	४३१	
	प्रशासकीय खर्च	रु.लाख	१५८	९२.४०	२२२	११५	
	व्याज खर्च	रु.लाख	४७८	९०.७०	४९९	२७३	
	हास कटौती खर्च	रु.लाख	१०	-	१२	-	
	अपलेखन खर्च	रु.लाख	-	-	-	-	
	जोखिम व्यवस्था	रु.लाख	८४	-	-	४३	
	अन्य व्यवस्था	रु.लाख	-	-	-	-	
३	कूल स्थीर खर्च	रु.लाख	-	-	-	-	
४	संचालन नाफा / नोक्सान	रु.लाख	१५८	२७.६२	३१२	०	
५	अन्य आय (Write back)*	रु.लाख	१०३	-	३५	१७	
६	बोनस व्यवस्था	रु.लाख	२४	४६.१५	३२	२	
७	कर व्यवस्था	रु.लाख	७०	४०.९४	९५	५	
८	खुद नाफा नोक्सान (आयकर र बोनस व्यवस्था पछि)	रु.लाख	१६७	४७.९९	२२०	१०	
९	नगद मौज्दात	रु.लाख	१५	-	२०	६	
१०	अन्य बैंक मौज्दात	रु.लाख	२७३१	८६.६२	२१००	२८१५	
११	लगानी	रु.लाख	२८४	६३.११	८९६	२८४	
१२	कर्जा सापट दिएको खुद(व्यवस्था बाहेक)	रु.लाख	३८८०	६१.११	५८८९	३७०८	
१३	पाकेको व्याज	रु.लाख	२२	-	-	१३६	
१४	विल्स खरिद	रु.लाख	-	-	-	-	
१५	विविध सम्पत्ति	रु.लाख	३०१	६०.२०	३२५	२३६	
१६	खुद स्थीर सम्पत्ति	रु.लाख	४५	९०	४०	४७	
१७	गैर बैकिंग सम्पत्ति	रु.लाख	-	-	-	-	
१८	हिसाव मिलान बाँकी (डेबिट)	रु.लाख	-	-	-	-	
१९	संचित घाटा	रु.लाख	-	-	-	-	
२०	कन्ट्रा हिसाव	रु.लाख	-	-	-	-	
२१	शेयर पूजा	रु.लाख	१८९५	१०२.७७	२०००	१८९५	
२२	पूजिगत अनुदान	रु.लाख	-	-	-	-	
२३	संचित मुनाफा	रु.लाख	४	-	२२०	१४	
२४	साधारण जगेडा कोष	रु.लाख	५२४	११०.७८	५६८	५२४	
२५	शेयर होल्डर फण्ड	रु.लाख	२४१९	१०४.४०	२५६८	२४१९	
२६	कर्जा सापट लिएको (२९ र ३० को जोड)	रु.लाख	-	-	-	-	
२७	निक्षेप	रु.लाख	४२९६	७८.९०	६३००	३९३६	
२८	दीर्घकालीन ऋण	रु.लाख	-	-	-	-	
२९	अल्पकालीन ऋण	रु.लाख	-	-	-	-	
३०	भुक्तानी दिनु पर्ने बिल	रु.लाख	-	-	-	-	
३१	हिसाव मिलान बाँकी (क्रेडिट)	रु.लाख	-	-	-	-	
३२	अन्य दायित्व तथा व्यवस्था	रु.लाख	५४३	६१.०१	६००	७३६	
३३	कन्ट्रा हिसाव	रु.लाख	-	-	-	-	
३४	खुद पूजा लगानी	रु.लाख	२४६४	१०६.६७	२६०८	२४६६	
३५	नेट वर्थ	रु.लाख	२४२३	१०५.७६	२७८८	२४३३	

नेपाल आवास फाईन्नास लिमिटेड
वित्तीय तथा भौतिक लक्ष्य प्रगति विवरण

क. सं.	विवरण	ईकाई	२०६९/०७०		२०७०/०७१		२०७१/०७२
			वास्तविक	लक्ष्य प्रतिशत	लक्ष्य	प्रगति अनुमान	लक्ष्य
	वित्तीय सूचकांक						
१	कूल कर्जा / निक्षेप रेसियो	अनुपात	०.९०	०.७७	०.९३	०.९४	
२	निष्कृत ऋण र कूल कर्जा	अनुपात	१.२१	६१.४२	१	२.१२	-
३	ईक्विटीको प्रतिफलकूल	प्रतिशत	६.९०	४५.९७	८.५७	०.४३	
४	संचालन खर्च / कूल संचालन आय	प्रतिशत	८२.२१	१३६.७०	७०.१४	१००	
५	डेब्ट ईक्विटी	अनुपात		-	-	-	
६	कर्जा तथा लगानी / कूल निक्षेप	अनुपात	२८४.९०	६३.८९	८९६.९३	२८४.९४	
७	नगद मैज्दात / कूल निक्षेप	प्रतिशत	०.३५	०.००	०.३२	०.१५	
८	बैंक तथा नगद मैज्दात / कूल निक्षेप	अनुपात	०.६४	१.१०	०.३३	०.७२	
९	कूल व्याज आमदानी / कूल कर्जा तथा लगानी	प्रतिशत	२२.०६	१३०.४२	१६.४२	१०.६८	
१०	कूल व्याज खर्च / निक्षेप तथा ऋण सापटी	प्रतिशत	११.१३	११४.९६	७.९२	६.९४	
११	कूल व्याज खर्च / कूल व्याज आमदानी	अनुपात	०.५६	१.१४	०.५२	०.६९	
१२	कूल व्याज आमदानी / कूल संचालन आय	प्रतिशत	९६.४०	१०४.०३	९२.५४	९१.८८	
१३	कर्मचारी उत्पादकत्व (कूल संचालन आय)	रु.लाख					
१४	प्रशासनीक शिरोभार/प्रशासकिय खर्च/कूल खर्च	प्रतिशत	२१.६४	८८.२२	३०.२९	२६.६८	
१५	पार विन्दु (मृत्युमा)		-	-	-	-	
	अनुदान, ऋण तथा दायित्व	रु.लाख	-	-	-	-	
१	अनुदान प्राप्त	रु.लाख	-	-	-	-	
	क) नेपाल सरकारबाट	रु.लाख	-	-	-	-	
	ख) अन्तर्राष्ट्रिय संस्थाबाट	रु.लाख	-	-	-	-	
२	ऋण		-	-	-	-	
	नेपाल सरकारतर्फ	रु.लाख	-	-	-	-	
	क) प्राप्त अनुदान	रु.लाख	-	-	-	-	
	ख) चुक्ता गरेको ऋण रकम	रु.लाख	-	-	-	-	
	बैंक तथा वित्तिय संस्था तर्फ	रु.लाख	-	-	-	-	
	क) प्राप्त ऋण रकम	रु.लाख	-	-	-	-	
	ख) चुक्ता गरेको ऋण रकम	रु.लाख	-	-	-	-	
	अन्तर्राष्ट्रिय संस्थालतर्फ	रु.लाख	-	-	-	-	
	क) प्राप्त ऋण रकम	रु.लाख	-	-	-	-	
	ख) चुक्ता गरेको ऋण रकम	रु.लाख	-	-	-	-	
	अन्य तर्फ	रु.लाख	-	-	-	-	
	क) प्राप्त ऋण रकम	रु.लाख	-	-	-	-	
	ख) चुक्ता गरेको ऋण रकम	रु.लाख	-	-	-	-	
३	ऋण तथा दायित्व बाकी रकम	रु.लाख	-	-	-	-	
	क) नेपाल सरकारलाई	रु.लाख	-	-	-	-	
	ख) बैंक तथा वित्तीय संस्थालाई	रु.लाख	-	-	-	-	
	ग) अन्तर्राष्ट्रिय संस्थालाई	रु.लाख	-	-	-	-	
	घ) अन्य संस्थालाई	रु.लाख	-	-	-	-	

नेपाल आवास फाईन्नास लिमिटेड
वित्तीय तथा भौतिक लक्ष्य प्रगति विवरण

क. सं.	विवरण	ईकाई	२०६९/०७०		२०७०/०७१		२०७१/०७२
			वास्तविक	लक्ष्य प्राप्ति %	लक्ष्य	प्रगति अनुमान	लक्ष्य
४	नेपाल सरकारलाई बुझाएको	रु.लाख	८५	४४.२७	-	-	-
	क) सांवा	रु.लाख	-	-	-	-	-
	ख) व्याज	रु.लाख	-	-	-	-	-
	ग) रोयल्टी	रु.लाख	-	-	-	-	-
	घ) लाभांस	रु.लाख	१५	५३.५७	-	-	-
	ङ) आयकर	रु.लाख	७०	४२.६८	-	-	-
	च) मूल्य अभिवृद्धि कर (VAT)	रु.लाख	-	-	-	-	-
	छ) अन्तः शुल्क	रु.लाख	-	-	-	-	-
	ज) अन्य	रु.लाख	-	-	-	-	-
५	नेपाल सरकारलाई बुझाउन बाकी	रु.लाख	-	-	-	-	-
	क) सांवा	रु.लाख	-	-	-	-	-
	ख) व्याज	रु.लाख	-	-	-	-	-
	ग) रोयल्टी	रु.लाख	-	-	-	-	-
	घ) लाभांस	रु.लाख	-	-	-	-	-
	ङ) आयकर	रु.लाख	-	-	-	-	-
	च) मूल्य अभिवृद्धि कर (VAT)	रु.लाख	-	-	-	-	-
	छ) अन्तः शुल्क	रु.लाख	-	-	-	-	-
	ज) अन्य	रु.लाख	-	-	-	-	-
६	शेयर स्वामित्व	रु.लाख	१८९५	९७.०३	२००९	१८९५	
	नेपाल सरकार	रु.लाख	१९९	१०२.५८	२११	१९९	
	संस्थान	रु.लाख	४९६	१०२.९०	५२६	४९६	
	निजी क्षेत्र	रु.लाख	१२००	९३.९७	१२७२	१२००	
७	विविध		-	-	-	-	-
	विदेशी मुद्रा	रु.लाख	-	-	-	-	-
	क) आयातमा खर्च भएको परिवर्तन विदेशी मुद्रा	रु.लाख	-	-	-	-	-
	ख) निर्यातबाट आर्जित परिवर्तन विदेशी मुद्रा	रु.लाख	-	-	-	-	-
८	खुद आयबाट वितरणको लागि छुट्टयाएको रकम	रु.लाख	२६८	४४.२२	३४७	७	
	क) वोनस बापत	रु.लाख	२४	५०	३२	२	
	ख) आयकर बापत	रु.लाख	७०	४४.३०	९५	५	
	ग) लाभांस बापत	रु.लाख	१४१	४४.०६	१७६	-	
	घ) कर्मचारी कल्याण कोष बापत	रु.लाख	-	-	-	-	
	ङ) जगेडा कोष बापत	रु.लाख	३३	४१.२५	४४	-	
	च) मूल्य अभिवृद्धि कर (VAT) बापत	रु.लाख	-	-	-	-	
	छ) अन्तः शुल्क	रु.लाख	-	-	-	-	
	ज) अन्य	रु.लाख	-	-	-	-	

ढ	कोष व्यवस्था नभएका र संभावित (Contingent) दायित्व	ईकाई	आ.व. ०६३६४
(१)	कोष व्यवस्था नभएको दायित्व :		-
	(क) उपदान/निवृत्तिभरण	रु.लाख	-
	(ख) संचयकोष	रु.लाख	-
	(ग) संचित विदा	रु.लाख	-
	(घ) शेयर बापत तिन बाकी	रु.लाख	-
	(ङ) अन्य	रु.लाख	-
(२)	संभावित दायित्व (Contingent Liability) :	रु.लाख	-
	(क) मुद्रा मामिला	रु.लाख	-
	(ख) धन जमानी	रु.लाख	-
	(ग) अन्य	रु.लाख	-

१	संस्थाको नाम : नेपाल स्टक एक्सचेञ्ज लिमिटेड	
	ठेगाना : सिंहदरवार प्लाजा, काठमाण्डौ टेलिफोन नं. : ४२५०७३५ फ्याक्स नं. : ४२६२५३८ email : info@nepalstock.com	सम्पर्क कार्यालय: सिंहदरवार प्लाजा, काठमाण्डौ टेलिफोन नं. : ४२५०७३५ फ्याक्स नं. : ४२६२५३८ email : info@nepalstock.com Website : www.nepalstock.com
२	गठन आदेश मिति : स्थापना मिति : मिति २०३३।३।२२ मा सेक्युरिटीज खिद विक्री केन्द्र को रूपमा स्थापना भई मिति २०५०।०२।१३ मा नेपाल स्टक एक्सचेञ्ज लिमिटे मा रूपान्तरण : संस्थापना सम्बन्धी कानून : कम्पनी ऐन २०२१, धितोपत्र खरिद विक्री ऐन, २०४०	
३	उद्देश्य : संगठित रूपमा धितोपत्रहरुको दोस्रो बजार सञ्चालन गरी पुँजी निर्माण र परिचालन मार्फत पुँजीबजारको विकास र लगानीकर्ताहरुको हित संरक्षणमा समर्पित हुँदै समग्र राष्ट्रिय अर्थतन्त्रमा योगदान पुऱ्याउदै राष्ट्र निर्माणमा समर्पित हुने ।	
४	पुँजी संरचना : (रु करोडमा) अधिकृत पुँजी रु. ३० जारी पुँजी रु. २० चुक्ता पुँजी रु. २०	
५	कारोबार संचालन सम्बन्धी ऐन : धितोपत्र सम्बन्धी ऐन, २०६३	
६	सम्पर्क मन्त्रालय : नेपाल सरकार, अर्थ मन्त्रालय	
७	वित्तीय अवस्था : (रु. लाखमा) (क) नाफा/नोक्सान आ.व. २०६९।७० को खुद नाफा/नोक्सान रु. : ९६७।५९ आ.व. २०६९।७० सम्मको सञ्चित नाफा/नोक्सान रु. : २०१४।६० (ख) खुद सम्पत्ति (Networth) रु. : ६७५।७० (ग) नेपाल सरकारलाई बुझाउनु पर्ने ऋणको साँवा व्याज : जम्मा <u>भाका नाघेको</u> साँवा रकम रु. : साँवा रकम रु. : व्याज रकम रु. : व्याज रकम रु. : (घ) बैंक तथा वित्तीय संस्थालाई बुझाउनु पर्ने ऋणको साँवा व्याज : साँवा रकम रु. : व्याज रकम रु. : (ङ) संस्थाले गरेको लगानी : ऋण लगानी रकम रु. : शेयर लगानी रकम रु. : ३२६।७५ अन्य लगानी रकम रु. : २६०० (च) नेपाल सरकारलाई तिर्न बाँकी लाभांस रकम रु. : (छ) नेपाल सरकारलाई तिर्न बाँकी राजस्व रकम रु. (२०७० असार सम्मको) आयकर रु. : रोयल्टी रु. : अन्तः शुल्क रु. : अन्य रु. : मू.अ.कर रु. : जम्मा रु. : (ज) अन्तिम लेखापरीक्षण भएको आर्थिक वर्ष : २०६९।२७० (झ) फछ्यौट गर्न बाँकी कूल बेरुजु रकम रु. : (ञ) आ.व. २०६९।७० मा भएको बेरुजु फछ्यौट रकम रु. : (ट) कर्मचारी अवकास दायित्व : कोषको व्यवस्था गरिएको रकम रु. : २१।४६५ कोषको व्यवस्था नगरिएको रकम रु. :	
८	कर्मचारी संख्या : स्थाई ३२ अस्थाई ० करार ४ अन्य ० जम्मा ३६	

नेपाल स्टक एक्सचेञ्ज लिमिटेड

९	<p>वर्तमानमा भैरहेका मुख्य मुख्य कार्य तथा भविष्यको कार्ययोजनाको छोटकरी विवरण :</p> <p>सूचिकृत सरकारी तथा संगठित संस्थाहरुको धितोपत्र कारोवारलाई सदस्य दलाल व्यवसायी, मध्यस्थकर्ता र बजार निर्माता मार्फत प्रोत्साहन गरि समग्र बजारमा तरलता उपलब्ध गराई पूंजी निर्माण र परिचालन मार्फत पूंजीबजारको विकास र लगानीकर्ताहरुको हित संरक्षणमा समर्पित हुँदै समग्र राष्ट्रिय अर्थतन्त्रमा योगदान पुऱ्याउँदै राष्ट्र निर्माणमा समर्पित हुने उद्देश्य अनुसार स्थापित नेप्सेले आर्थिक वर्ष २०६९/७० को लेखापरीक्षण समयमा नै सम्पन्न गरी मिति २०७०/९/२९ मा ३२ औं साधारण सभा सम्पन्न गरी सकेको छ। आ.व. २०६९/७० सम्मको मुनाफा तथा संचित बचत मध्येबाट हाल कायम चुक्ता पूंजी रु. २० करोडको ५० प्रतिशतले हुन आउने रकम रु. १० करोड बराबरको बोनस शेयर (साविक २ कित्ता शेयर बराबर १ कित्ता शेयर) वितरण गर्ने प्रस्ताव साधारण सभाबाट पारित भएको छ।</p> <p>दोस्रो बजार कारोवारलाई देशव्यापी बनाउने अभियान अन्तर्गत देशका प्रमुख शहरहरु विराटनगर, नारायणगढ, वुटवल र पोखरा हुँदै यस आ.व.मा धरानबाट समेत धितोपत्र व्यवसायीले REMOTE WORK STATION (RWS) मार्फत आफ्नो सेवा सुरु गरि सकेका छन्। “लगानीकर्तासंग नेप्से” भन्ने कार्यक्रम अन्तर्गत लगानीकर्ता सचेतना अभिवृद्धि सम्बन्धी कार्यक्रम सञ्चालन गरिएको छ भने यसलाई आगामी दिनमा पनि निरन्तरता दिइने छ।</p> <p>समग्र दोस्रो बजारको अवस्था जनाउने नेप्से परिसूचकले सो मितिमा ७८२.७६ विन्दु छोएको छ। आर्थिक वर्ष २०६९/७० मा नेप्सेले दोस्रो बजार कारोवारबाट स्रोतमा कर कट्टी ४ करोड २० लाख ४९ हजार रुपैयाँ र पुँजीगत लाभ कर बापत १६ करोड ७९ लाख ८४ हजार रुपैयाँ राजस्व दाखिला गरेको छ। यसैगरी नेप्सेले आफ्नो आम्दानीबाट आयकर बापत ३ करोड १५ लाख १५ हजार रुपैयाँ सरकारलाई बुझाएको छ। समग्रमा दोस्रो बजार कारोवारबाट राजस्वमा २४ करोड १५ लाख ४८ हजार रुपैयाँभन्दा बढीको योगदान पुगेको छ। नेप्सेले चालु आ.व.को प्रथम छ महिनामा दोस्रो बजार कारोवारबाट स्रोतमा कर कट्टी गरी ५ करोड ३ लाख ६८ हजार रुपैयाँ, पुँजीगत लाभ कर ३३ करोड २३ लाख ६७ हजार रुपैयाँ र आ.व. २०७०/७१ को कारोवारको आयमा तिर्नु पर्ने प्रथम किस्ताको आयकर बापतको ४० प्रतिशत सहित समग्र राजस्वमा रु ३९ करोड ३२ लाख रुपैयाँ सम्बन्धित आन्तरिक राजस्व कार्यालयमा बुझाएको छ।</p> <p>भावी कार्यक्रमहरु:</p> <p>नेपालको पूंजीबजार विकास एवं विस्तारका लागि स्वचालित कम्प्युटरकृत कारोवार प्रणालीलाई INTERNET BASED TRADING मा लैजाने सम्बन्धमा परामर्शदाता छनोट गरी निजबाट प्राप्त हुने प्रतिवेदनको आधारमा अन्तर्राष्ट्रिय स्तरको प्रविधि हासिल गर्नेतर्फ प्रक्रिया आरम्भ भइसकेको छ। परामर्शदाताका लागि EXPRESSION OF INTEREST (EOI) प्रकासन भई प्रक्रिया अगाडि बढिसकेको छ तथा नेप्सेको वास्तविक आर्थिक स्थिति पहिल्याउन DUE DILIGENCE AUDIT (DDA) गरिनेछ।</p>
---	---

नेपाल स्टक एक्सचेञ्ज लिमिटेड

वित्तीय तथा भौतिक लक्ष्य प्रगति विवरण

क. सं.	विवरण	ईकाई	२०६९/७०		२०७०/७१		२०७१/७२
			वास्तविक	लक्ष्य प्राप्ति प्रतिशत	लक्ष्य	प्रगति अनुमान	लक्ष्य
१	संगठित संस्थाहरूको सूचिकरण						
	(क) सरकारी ऋणपत्र	रु. करोड	४३४४०	१००	४३४४०	१००	४५०१००
	(ख) शेयर	रु. करोड	१२,६०६।००	११०	१३,६०६।००	१००	१४,९६७।०४
	(ग) कूल सूचिकृत शेयर सङ्ख्या	करोड	१२९।७८	११०	१३९।७८	१००	१५३।७६
	(घ)						
२	धितोपत्र कारोबार						
	(क) सरकारी ऋणपत्र	रु. करोड	६।९४		१०।००	१००	१२।००
	(ख) शेयर	रु. करोड	२,१५९।००	१२३	२,५००।००	२००	३,७५०।००
	(ग)						
३	जित्नी मौज्दात (अन्तिम)	रु. लाख					
४	कर्मचारी/ कामदार	संख्या	३६		४०		५४
	क) कर्मचारी (कार्यरत)	संख्या	३२		३६	१००	५०
	प्राविधिक	संख्या	८		१२	१००	२०
	अप्राविधिक	संख्या	२४		२४	१००	३०
	स्थायीतर्फ	संख्या	३२		३६	१००	५०
	अधिकृत तह	संख्या	२१		२५	१००	४५
	सहायक तह	संख्या	११		११	१००	५
	अस्थाईतर्फ	संख्या					
	अधिकृत तह	संख्या					
	सहायक तह	संख्या					
	ज्यालादारी तर्फ	संख्या					
	अधिकृत तह	संख्या					
	सहायक तह	संख्या					
	करार तर्फ	संख्या	४		४	१००	
	अधिकृत तह	संख्या	४		४	१००	
	सहायक तह	संख्या					
	ख) कामदार	संख्या	४		४	१००	४
	स्थायी	संख्या					
	अस्थायी	संख्या					
	ज्यालादारी करार	संख्या	४		४	१००	४
	ग) संचालक समिति	संख्या	६		६		६

नेपाल स्टक एक्सचेञ्ज लिमिटेड

वित्तीय तथा भौतिक लक्ष्य प्रगति विवरण

क. सं.	विवरण	ईकाई	२०६९/७०		२०७०/७१		२०७१/७२
			वास्तविक	लक्ष्य प्राप्ति प्रतिशत	लक्ष्य	प्रगति अनुमान	लक्ष्य
	वित्तीय विवरण						
१	कूल संचालन आय	रु.लाख	१,७४८।४७	१३६।७	१,७४७।७५	१५०	२,१६३।१८
	व्याज आमदानी	रु.लाख	३८८।६४	२२२।०८	३९०।००	१२०	४००।००
	कमिशन आमदानी	रु.लाख	१,३६४।०६	१२२।४८	१,३४४।७५	१५०	१,७४८।१८
	सट्टी घटवढ आमदानी	रु.लाख					
	अन्य कारोवार आमदानी	रु.लाख	१३।७४	२७।८०	१३।००	१००	१५।००
२	कूल संचालन लागत	रु.लाख	३६४।१३	७२।९८	७४९।४५	१००	७६६।४५
	प्रशासकीय खर्च	रु.लाख	२९५।९४	५९।४३	६६३।४५	१००	६६३।४५
	व्याज खर्च	रु.लाख	०।२९	१००	१।००	१००	२।००
	हास कट्टी खर्च	रु.लाख	२४।७१	१००	३०।००	१००	३५।००
	अपलेखन खर्च	रु.लाख					
	जोखिम व्यवस्था	रु.लाख					
	अन्य व्यवस्था	रु.लाख	४३।१९	१००	५।५०	१००	६।००
३	कूल स्थीर खर्च	रु.लाख					
४	संचालन नाफा/ नोक्सान	रु.लाख	१,३८२।३४	१७७।४७	९९८।३०	१५०	१,३९६।७३
५	अन्य आय (Write back)*	रु.लाख					
६	बोनस व्यवस्था	रु.लाख	१०२।५४	१००	७३।९५	१००	१०३।४६
७	आयकर व्यवस्था	रु.लाख	३१५।१६	१००	३१२।००	१००	३२३।३२
८	खुद नाफा नोक्सान (आयकर र बोनस व्यवस्था पछि)	रु.लाख	९६।६०	१४०।०३	६९।३५	१५०	९६९।९५
९	नगद मौज्जात	रु.लाख					
१०	अन्य बैक मौज्जात	रु.लाख	८६।७८	१००	८५।००	१००	९०।००
११	लगानी	रु.लाख	५,८६।५६	१००	६,००।००	१००	६,६०।००
१२	कर्जा सापट दिएको खुद(व्यवस्था बाहेक)	रु.लाख					
१३	पाकेको व्याज	रु.लाख					
१४	विल्स खरिद	रु.लाख					
१५	विविध सम्पत्ति	रु.लाख	१,९९३।२९	१००	२,६८।५७	१००	३,२४२।१७
१६	खुद स्थीर सम्पत्ति	रु.लाख	३२०।८२	१००	३४०।००	१००	४०८।००
१७	गैर बैकिंग सम्पत्ति	रु.लाख					
१८	हिसाव मिलान बाँकी (डेबिट)	रु.लाख					
१९	संचित घाटा	रु.लाख					
२०	कन्ट्रा हिसाव	रु.लाख					
२१	शेयर पूजी	रु.लाख	२,००।००	१००	२,००।००	१००	३,००।००
२२	पूजिगत अनुदान	रु.लाख	१,४७।२०	१००			
२३	संचित मुनाफा	रु.लाख	२,०९।४६	१००	२,५३।२६	१००	२,३९।२२
२४	साधारण जगेडा कोष	रु.लाख	१,९९।७३	१००	१,३४।२२	१००	१,५४।२९
२५	शेयर होल्डर कोष	रु.लाख	६,७५।७१	१००	७,३५।४८	१००	८,३२।४३
२६	कर्जा सापट लिएको (२९ र ३० को जोड)	रु.लाख					
२७	निक्षेप	रु.लाख					
२८	दीर्घकालीन ऋण	रु.लाख					
२९	अल्पकालीन ऋण	रु.लाख					
३०	भुक्तानी दिनु पर्ने बिल	रु.लाख					
३१	हिसाव मिलान बाँकी (क्रेडिट)	रु.लाख					
३२	अन्य दायित्व तथा व्यवस्था	रु.लाख	२,२९।८९	१००	२,५२।०९	१००	२,८२।७४
३३	कन्ट्रा हिसाव	रु.लाख					
३४	खुद पूजी लगानी	रु.लाख	२,००।००	१००	२,००।००	१००	३,००।००
३५	नेट वर्थ	रु.लाख	६,७५।७१	१००	७,३५।४८	१००	८,३२।४३

नेपाल स्टक एक्सचेञ्ज लिमिटेड

वित्तीय तथा भौतिक लक्ष्य प्रगति विवरण

क. सं.	विवरण	ईकाई	२०६९२७०		२०७०२७१		२०७१२७२
			वास्तविक	लक्ष्य प्राप्ति प्रतिशत	लक्ष्य	प्रगति अनुमान	लक्ष्य
	वित्तीय सूचकाङ्क						
१	विक्रीको प्रतिफल	प्रतिशत					
२	पूर्जिको प्रतिफल/ ओभर अल सञ्चालन नाफा	प्रतिशत	२०६९		१३५७		१६१७
३	इक्विटीको प्रतिफल	प्रतिशत	४८३८		३०६२		३२३३
४	संचालन खर्च/कूल संचालन आय	प्रतिशत	२०८३	५३४९	६६४६	१००	६०१०
५	डेब्ट इक्विटी अनुपात	अनुपात					
६	डेब्ट कभरेज अनुपात	अनुपात					
७	चालू सम्पत्ति/चालू दायित्व	अनुपात	०८५	१००	११०७	१००	११००
८	तरलता (Quick Ratio)	अनुपात	२३९		२३९		२२९
९	स्थिर सम्पत्ति टर्नओभर	अनुपात	५१४५		५१४		५१३०
१०	मौज्दात टर्नओभर	अनुपात					
११	आसामी टर्नओभर	अनुपात					
१२	औसत आसामी असूली	दिन					
१३	कर्मचारी उत्पादकत्व	रु. लाख	४८५७	१३१०६	४३६९	१००	४३२६
१४	प्रशासकीय शिरोभार	प्रतिशत	२१३८		६६३४५		६६३४५
१५	पार विन्दु (BEP)	रु.लाख	३६४१३	७२९८	६६३४५	१००	६६३४५
	अनुदान, ऋण तथा दायित्व						
१	अनुदान प्राप्त	रु.लाख	१,४७२१००	१००१०			
	क) नेपाल सरकारबाट	रु.लाख					
	ख) वैदेशिक दाताबाट	रु.लाख	१,४७२१००	१००१०			
२	ऋण						
	नेपाल सरकारतर्फ	रु.लाख					
	क) प्राप्त ऋण रकम	रु.लाख					
	ख) चुक्ता गरेको ऋण रकम	रु.लाख					
	बैंक तथा वित्तीय संस्था तर्फ	रु.लाख					
	क) प्राप्त ऋण रकम	रु.लाख					
	ख) चुक्ता गरेको ऋण रकम	रु.लाख					
	वैदेशिक दातातर्फ	रु.लाख					
	क) प्राप्त ऋण रकम	रु.लाख					
	ख) चुक्ता गरेको ऋण रकम	रु.लाख					
	अन्य तर्फ	रु.लाख					
	क) प्राप्त ऋण रकम	रु.लाख					
	ख) चुक्ता गरेको ऋण रकम	रु.लाख					
३	ऋण तथा दायित्व बाँकी रकम	रु.लाख					
	क) नेपाल सरकारलाई	रु.लाख					
	ख) बैंक तथा वित्तीय संस्थालाई	रु.लाख					
	ग) वैदेशिक दातालाई	रु.लाख					
	घ) अन्य संस्थालाई	रु.लाख					

नेपाल स्टक एक्सचेञ्ज लिमिटेड

वित्तीय तथा भौतिक लक्ष्य प्रगति विवरण

क. सं.	विवरण	ईकाई	२०६९२७०		२०७०२७१		२०७१२७२
			वास्तविक	लक्ष्य प्राप्ति प्रतिशत	लक्ष्य	प्रगति अनुमान	लक्ष्य
४	नेपाल सरकारलाई बुझाएको	रु.लाख					
	क) सांवा	रु.लाख					
	ख) व्याज	रु.लाख					
	ग) रोयल्टी	रु.लाख					
	घ) लाभांस	रु.लाख					
	ङ) आयकर	रु.लाख					
	च) मूल्य अभिवृद्धि कर (VAT)	रु.लाख					
	छ) अन्तः शुल्क	रु.लाख					
	ज) अन्य	रु.लाख					
५	नेपाल सरकारलाई बुझाउन बाँकी	रु.लाख					
	क) सांवा	रु.लाख					
	ख) व्याज	रु.लाख					
	ग) रोयल्टी	रु.लाख					
	घ) लाभांस	रु.लाख					
	ङ) आयकर	रु.लाख					
	च) मूल्य अभिवृद्धि कर (VAT)	रु.लाख					
	छ) अन्तः शुल्क	रु.लाख					
	ज) अन्य	रु.लाख					
६	शेयर स्वामित्व	रु.लाख	२,०००।००		२,०००।००		३,०००।००
	नेपाल सरकार	रु.लाख	१,१७३।२५	१००	१,१७३।२५	१००	१,७५९।८८
	संस्थान	रु.लाख	८१।४४	१००	८१।४४	१००	१,२२१।६६
	निजी क्षेत्र	रु.लाख	१।२३९	१००	१।२३९	१००	१।४७
७	विविध						
	विदेशी मुद्रा	अ.डलर					
	क)आयातमा खर्च भएको परिवर्त्य विदेशी मुद्रा	डलर लाख					
	ख)निर्यातबाट आर्जित परिवर्त्य विदेशी मुद्रा	डलर लाख					
८	खूद आयबाट वितरणको लागी छुट्याएको	रु.लाख					
	क) बोनस बापत	रु.लाख	०।००	०	०।००	०	०।००
	ख) आयकर बापत	रु.लाख	३१५।१६	१००	३१२।००	१००	३२३।३२
	ग) लाभांस बापत	रु.लाख	१,६५०।८५	४७२।८२			१,०००।००
	घ) कर्मचारी कल्याण कोष बापत	रु.लाख	०।००	०	०।००		०।००
	ङ) जगेडा कोष बापत	रु.लाख	२००।००	१००	२००।००	१००	२००।००
	च) मूल्य अभिवृद्धि कर (VAT) बापत	रु.लाख					
	छ) अन्तः शुल्क	रु.लाख					
	ज) अन्य	रु.लाख					
९	कोष व्यवस्था नभएका र संभावित (Contingent) दायित्व				इकाई	आ.व. ०६९।७०	
	(१) कोष व्यवस्था नभएको दायित्व :						
	(क) उपदान/निवृत्तिभरण	रु.लाख					
	(ख) संचयकोष	रु.लाख					
	(ग) संचित विदा	रु.लाख					
	(घ) शेयर बापत तिर्न बाँकी	रु.लाख					
	(ङ) अन्य	रु.लाख					
	(२) संभावित दायित्व (Contingent Liability) :	रु.लाख					
	(क) मुद्दा मामिला	रु.लाख					
	(ख) धन जमानी	रु.लाख					
	(ग) अन्य	रु.लाख					

१	संस्थाको नाम : नागरिक लगानी कोष	
	ठेगाना : नया बानेश्वर, काठमाडौं टेलिफोन नं. : ०१-४७८५७८४, ४७८५७९९ फ्याक्स नं. : ०१-४७८४९४५/४७८५३२० email : finance@nlk.org.np	सम्पर्क कार्यालय: टेलिफोन नं. : फ्याक्स नं. : email : Website : www.nlk.org.np
२	गठन आदेश मिति : २०४७/१२/०४ स्थापना मिति : २०४८/१०/०१ संस्थापना सम्बन्धी कानून : नागरिक लगानी कोष ऐन २०४७	
३	उद्देश्य : देशको आर्थिक विकासको लागि सर्वसाधारण जनतालाई समेत पुँजीको बचत गर्न प्रोत्साहित गरि लगानीका अवसरहरू बढाउने तथा पुँजी बजारको विकासमा गतिशिलता ल्याउने ।	
४	पूँजी संरचना : (रु करोडमा) अधिकृत पुँजी रु. १०० जारी पुँजी रु. ५० चुक्ता पुँजी रु. ३०	
५	कारोबार सञ्चालन सम्बन्धी ऐन :	
६	सम्पर्क मन्त्रालय : अर्थ मन्त्रालय	
७	वित्तीय अवस्था :अपरिष्कृत (रु. लाखमा)	
	(क) नाफा/नोक्सान आ.व. २०६९/७० को खुद नाफा/नोक्सान रु. : ४,२७६.९८ आ.व. २०६९/७० सम्मको सञ्चित नाफा/नोक्सान रु. : १२,५०४	
	(ख) खुद सम्पत्ति (Networth) रु. : १७,४८७	
	(ग) नेपाल सरकारलाई बुझाउनु पर्ने ऋणको साँवा व्याज : जम्मा भाका नाघेको साँवा रकम रु. : साँवा रकम रु. : व्याज रकम रु. : व्याज रकम रु. :	
	(घ) बैंक तथा वित्तीय संस्थालाई बुझाउनु पर्ने ऋणको साँवा व्याज : साँवा रकम रु. : व्याज रकम रु. :	
	(ङ) संस्थाले गरेको लगानी : ऋण लगानी रकम रु. : ६९,०९२.५० शेयर लगानी रकम रु. : १८,४३९.५५ अन्य लगानी रकम रु. : ३०६,४२२.९५	
	(च) नेपाल सरकारलाई तिर्ने बाँकी लाभांस रकम रु. :	
	(छ) नेपाल सरकारलाई तिर्ने बाँकी राजस्व रकम रु. (२०७० असार सम्मको) आयकर रु. : रोयल्टी रु. : अन्तः शुल्क रु. : अन्य रु. : मू.अ.कर रु. : जम्मा रु. :	
	(ज) अन्तिम लेखापरीक्षण भएको आर्थिक वर्ष : २०६८/६९	
	(झ) फछ्यौट गर्न बाँकी कूल वेरुजु रकम रु. :	
	(ञ) आ.व. २०६९/७० मा भएको वेरुजु फछ्यौट रकम रु. :	
	(ट) कर्मचारी अवकास दायित्व : कोषको व्यवस्था गरिएको रकम रु. : ५८.३५ कोषको व्यवस्था नगरिएको रकम रु. :	
८	कर्मचारी संख्या : स्थाई ७६ अस्थाई करार ३७ अन्य जम्मा ११३	
९	वर्तमानमा भैरहेका मुख्य कार्य तथा भविष्यको कार्ययोजनाको छोटकरी विवरण : पुँजी बजार सम्बन्धी विभिन्न गतिविधीको अलवा कर्मचारी बचत बृद्धि अवकाश कार्यक्रम योजना, नागरिक एकांक योजना, उपदान कोष योजना, लगानीकर्ता हिसाव योजना, नेपाल सरकारको निजामती कर्मचारीहरूको विमा कोष योजना र सामुदायीक विद्यालयहरूको शिक्षकहरूको विमा कोष योजना सञ्चालन गर्ने कार्य भैरहेको ।	

नागरिक लगानी कोष
वित्तीय तथा भौतिक लक्ष्य प्रगति विवरण

क्र. सं.	विवरण	ईकाई	२०६९/७०		२०७०/७१		२०७१/७२
			वास्तविक	लक्ष्य प्राप्ति प्रतिशत	लक्ष्य	प्रगति अनुमान	लक्ष्य
१	कोष संकलन	रु. करोड	४,२२३.८०	१०३.६४	४,८६५.४७	४,९१९.१६	५,८३६.१६
	क) कर्मचारी वचत वृद्धि कार्यक्रम, स्वीकृत अवकास कोष	रु. करोड	२,६८८.५५	१०१.७६	३,१७०.४५	३,१८८.५५	३,८३८.५५
	ख) एकाइ योजना २०५२ सहभागी हिसाब	रु. करोड	४७.२९	१३४.१६	६६.००	९०.००	१०७.००
	ग) उपदान कोष योजना	रु. करोड	७५.८७	१३७.९१	८१२.६९	८१५.००	९५०.००
	घ) लगानीकर्ता हिसाब योजना	रु. करोड	२०८.८८	९३.२९	२१८.७३	२३५.००	२८०.००
	ङ) शिक्षक विमा कोष योजना	रु. करोड	२३१.८८	७७.८०	२७५.२८	२६६.८८	३०१.८८
	च) निजामति विमा कोष योजना	रु. करोड	२८८.७३	१०३.५२	३२२.३२	३२३.७३	३५८.७३
	छ) पेन्सन कोष योजना	रु. करोड		-			
२	लगानी व्यवस्थापन						
	क) कुल कोष लगानी	रु. करोड	३,९३९.५५	१०६.२५	४,२६४.०६	४,६७३.२०	५,५४४.३५
	सहभागीहरूलाई प्रतिफल						
	क) अवकाश कोष योजनाहरू	दर	७.५%	९३.७५	७.५%	७.५%	७%
	ख) नागरिक एकांक योजना	दर	९%	१००.००	९%	९%	८%
	ग) उपदान कोष योजना	दर	६%	८०.००	६%	५.५%	५.५%
	घ) लगानीकर्ता हिसाब योजना	दर	६%	८०.००	६%	५.५%	५.५%
	ङ) शिक्षक विमा कोष योजना	दर	६%	१००.००	६%	५.५%	५.५%
	च) निजामति विमा कोष योजना	दर	६%	१००.००	६%	५.५%	५.५%
३	ऋण असुली	रु. लाख					
४	कूल बाँकी ऋण	रु. लाख					
५	३ महिना भन्दा बढी भाखा नाघेको ऋण	रु. लाख					
६	असुल गर्न बाँकी ब्याज	रु. लाख					
७	कर्मचारी/ कामदार	संख्या	११३	८६.९२	१३०	११८	१५०
	का/कर्मचारी (कार्यरत्न)	संख्या					
	प्राविधिक	संख्या	१६	८०.००	२०	१८	३८
	अप्राविधिक	संख्या	९७	८८.१८	११०	१००	११२
	स्थायीतर्फ	संख्या					
	अधिकृत तह	संख्या	३२	१०३.२३	३८	३३	३८
	सहायक तह	संख्या	४४	५६.४१	५३	४८	७५
	अस्थायीतर्फ	संख्या					
	अधिकृत तह	संख्या					
	सहायक तह	संख्या					
	ज्यालादारी तर्फ	संख्या					
	अधिकृत तह	संख्या					
	सहायक तह	संख्या	२	६६.६७	३	२	२
	करार तर्फ	संख्या					
	अधिकृत तह	संख्या	९	१८०.००	५	९	९
	सहायक तह	संख्या	२८	२८०.००	१०	२८	२८
	ख/कामदार	संख्या					
	स्थायी	संख्या					
	अस्थायी	संख्या					
	ज्यालादारी करार	संख्या					
	ग/संचालक समिति	संख्या	९		९	९	९

नागरिक लगानी कोष
वित्तीय तथा भौतिक लक्ष्य प्रगति विवरण

क्र. सं.	विवरण	ईकाई	२०६९/७०		२०७०/७१		२०७१/७२
			वास्तविक	लक्ष्य प्राप्ति प्रतिशत	लक्ष्य	प्रगति अनुमान	लक्ष्य
	वित्तीय विवरण			१००.००			
१	कूल संचालन आय	रु. लाख	३५,६०५.८२	११६.३२	३१,४७७.८२	३८,०००.००	४०,७५०.००
	व्याज आम्दानी	रु. लाख	३२,११०.७९	११५.६२	२७,८८९.२३	३३,७००.००	३६,२००.००
	कर्मिगण आम्दानी	रु. लाख	२,९९९.९१	१०८.०५	३,१३८.५९	३,३५०.००	३,५५०.००
	सट्टी घटवढ आम्दानी	रु. लाख			-		
	अन्य कारोबार आम्दानी	रु. लाख	४९५.१२	८०.८४	४५०.००	९५०.००	१,०००.००
२	कूल संचालन लागत	रु. लाख	३०,४८०.८४	१२८.९०	२५,३०६.४०	३२,७९१.९३	३५,१७५.००
	प्रशासकीय खर्च	रु. लाख	९३६.००		१,२०५.००	१,२०५.००	१,४००.००
	व्यवस्थापन शुल्क	रु. लाख	२,९४३.००	१५१.७०	२,८००.००	३,२५०.००	३,४५०.००
	व्याज खर्च	रु. लाख	२४,६६२.३३	१२९.८०	१९,२००.००	२६,२००.००	२८,२००.००
	हास कट्टी खर्च	रु. लाख	४१.९१	६८.१८	६४.५४	४१.९३	४५.००
	अपलेखन खर्च	रु. लाख	५०.२९		-		
	जोखिम व्यवस्था	रु. लाख	१,७८९.३१	९६.०९	१,८६८.२६	२,०००.००	२,०००.००
	अन्य व्यवस्था	रु. लाख	५८.००	३५.०८	१६८.६०	६५.००	८०.००
३	कूल स्थीर खर्च	रु. लाख					
४	संचालन नाफा / नोक्सान	रु. लाख	५,१२४.९८	७३.५९	६,१७१.४२	५,२३८.०७	५,५७५.००
५	अन्य आय (Write back)*	रु. लाख					
६	बोनस व्यवस्था	रु. लाख	१९८.००	१३८.७६	२००.००	२००.००	२१५.००
७	कर व्यवस्था	रु. लाख	६५०.००	१४५.७७	७००.००	५५०.००	६००.००
८	खुद नाफा नोक्सान (आयकर र बोनस व्यवस्था पछि)	रु. लाख	४,२७६.९८	६७.०८	५,२७१.४२	४,४८८.०७	४,९६०.००
९	नागद मौज्जात	रु. लाख					
१०	अन्य बैंक मौज्जात	रु. लाख	३५,७७७.८८	१५९.०१	३०,०००.००	३०,०००.००	३०,०००.००
११	लगानी	रु. लाख	३९३,९५५.४९	१७३.१७	४२६,४०६.२०	४६७,३२०.२०	५५४,४३५.२०
१२	कर्जा सापट लिएको खुद व्यवस्था बाहेक)	रु. लाख	३६,११६.००	७०.०१	५१,७४८.९२	४०,०००.००	४२,०००.००
१३	पाकेको व्याज	रु. लाख			१८,७५०.००	१८,७५०.००	१८,७५०.००
१४	बिल्स खरिद	रु. लाख					
१५	बिचिउ सम्पत्ति	रु. लाख	४,०७५.५४	३९६.९५	४,४३९.००	४,५००.००	५,०००.००
१६	खुद स्थीर सम्पत्ति	रु. लाख	७,९२३.६८	१०२.९७	७,७६५.०३	८,०००.००	८,१००.००
१७	गैर बैकिंग सम्पत्ति	रु. लाख					
१८	हिसाब मिलान बाकी (डेबिट)	रु. लाख					
१९	संचित घाटा	रु. लाख					
२०	कन्ट्रा हिसाब	रु. लाख					
२१	शेयर पूजी	रु. लाख	३,०००.००	९३.४३	४,५३६.००	४,२००.००	५,६७०.००
२२	पूजगत अनुदान	रु. लाख					
२३	संचित मुनाफा	रु. लाख	१२,५०४.००	१०२.०१	१३,४८५.००	१३,४८५.००	१४,२००.००
२४	साधारण जगेडा कोष	रु. लाख	१४,४८६.८७	९८.५९	१५,०६७.४३	१५,०६७.४३	१५,८००.००
२५	शेयर होल्डर कोष	रु. लाख	६,१४०.२९	१०७.७२	७,०००.००	७,०००.००	८,६७०.००
२६	कर्जा सापट लिएको (२९ र ३० को जोड)	रु. लाख					
२७	निलेप	रु. लाख	४२२,३८०.००	१२०.८२	४८६,५४६.५५	४९१,९१६.००	५८३,६१६.००
२८	दीर्घकालीन ऋण	रु. लाख					
२९	अल्पकालीन ऋण	रु. लाख					
३०	भुक्तानी दिनु पर्ने बिल	रु. लाख					
३१	हिसाब मिलान बाकी (क्रेडिट)	रु. लाख					
३२	अन्य दायित्व तथा व्यवस्था	रु. लाख	४६,८२५.२७	१०३.१२	६०,०००.००	६०,०००.००	६२,०००.००
३३	कन्ट्रा हिसाब	रु. लाख					
३४	खुद पूजी लगानी	रु. लाख	४२२,३८०.००	११३.४६	४२०,०००.००	४९१,९१६.००	५८३,६१६.००
३५	नेट बर्थ	रु. लाख	१७,४८६.८७	९७.६६	१९,६०३.४३	१९,२६७.४३	२१,४७०.००

नागरिक लगानी कोष
वित्तीय तथा भौतिक लक्ष्य प्रगति विवरण

क्र. सं.	विवरण	ईकाई	२०६९/७०		२०७०/७१		२०७१/७२
			वास्तविक	लक्ष्य प्राप्त प्रतिशत	लक्ष्य	प्रगति अनुमान	लक्ष्य
	वित्तीय सूचकांक						
१	कूल कर्जा / निक्षेप अनुपात	अनुपात					
२	निस्कृय ऋण / कूल कर्जा	अनुपात					
३	ईक्विटीको प्रतिफल/कूल नाफा / नोक्सान / ईक्विटी	प्रतिशत	०.२४	०.६९	०.२७	०.२३	०.२२
४	संचालन खर्च / कूल संचालन आय	प्रतिशत	८५.६१	११०.८२	८०.३९	८६.२२	८६.३२
५	डेब्ट इक्विटी	अनुपात					
६	कर्जा तथा लगानी / कूल निक्षेप	अनुपात	२४.५९	१५७.७५	२४.३९	२६.३३	२७.७८
७	नगद मैज्दात / कूल निक्षेप	प्रतिशत					
८	बैंक तथा नगद मैज्दात / कूल निक्षेप	अनुपात	२.०५	१६२.३८	१.५३	१.५६	१.४०
९	कूल व्याज आमदानी / कूल कर्जा तथा लगानी	प्रतिशत					
१०	कूल व्याज खर्च / निक्षेप तथा ऋण	प्रतिशत					
११	कूल व्याज खर्च / कूल व्याज आमदानी	अनुपात					
१२	कूल व्याज आमदानी / कूल संचालन आय	प्रतिशत					
१३	कर्मचारी उत्पादकत्व (कूल संचालन आय)	रु.लाख					
१४	प्रशासनीक शिरोभार (प्रशासकीय खर्च / कूल खर्च)	प्रतिशत	३.०७	२८.३८	४.७६	३.६८	३.९८
१५	पारविन्दु (BEP)	रु.लाख					
	अनुदान, ऋण तथा दायित्व						
१	अनुदान प्राप्त	रु.लाख					
	क) नेपाल सरकारबाट	रु.लाख					
	ख) वैदेशिक दाताबाट	रु.लाख					
२	ऋण						
	नेपाल सरकारतर्फ	रु.लाख					
	क) प्राप्त ऋण रकम	रु.लाख					
	ख) चुक्ता गरेको ऋण रकम	रु.लाख					
	बैंक तथा वित्तीय संस्था तर्फ	रु.लाख					
	क) प्राप्त ऋण रकम	रु.लाख					
	ख) चुक्ता गरेको ऋण रकम	रु.लाख					
	वैदेशिक दातातर्फ	रु.लाख					
	क) प्राप्त ऋण रकम	रु.लाख					
	ख) चुक्ता गरेको ऋण रकम	रु.लाख					
	अन्य तर्फ	रु.लाख					
	क) प्राप्त ऋण रकम	रु.लाख					
	ख) चुक्ता गरेको ऋण रकम	रु.लाख					
३	ऋण तथा दायित्व बाँकी रकम	रु.लाख					
	क) नेपाल सरकारलाई	रु.लाख					
	ख) बैंक तथा वित्तीय संस्थालाई	रु.लाख					
	ग) वैदेशिक दातालाई	रु.लाख					
	घ) अन्य संस्थालाई	रु.लाख					

नागरिक लगानी कोष
वित्तीय तथा भौतिक लक्ष्य प्रगति विवरण

क्र. सं.	विवरण	ईकाई	२०६९/७०		२०७०/७१		२०७१/७२
			वास्तविक	लक्ष्य प्राप्त प्रतिशत	लक्ष्य	प्रगति अनुमान	लक्ष्य
४	नेपाल सरकारलाई बुझाएको	रु.लाख					
	क) सावा	रु.लाख					
	ख) ब्याज	रु.लाख					
	ग) रोयल्टी	रु.लाख					
	घ) लाभांस	रु.लाख					
	ङ) आयकर	रु.लाख					
	च) मूल्य अभिवृद्धि कर (VAT)	रु.लाख					
	छ) अन्तः शुल्क	रु.लाख					
	ज) अन्य	रु.लाख					
५	नेपाल सरकारलाई बुझाउन बाँकी	रु.लाख					
	क) सावा	रु.लाख					
	ख) ब्याज	रु.लाख					
	ग) रोयल्टी	रु.लाख					
	घ) लाभांस	रु.लाख					
	ङ) आयकर	रु.लाख					
	च) मूल्य अभिवृद्धि कर (VAT)	रु.लाख					
	छ) अन्तः शुल्क	रु.लाख					
	ज) अन्य	रु.लाख					
६	शेयर स्वामित्व	रु.लाख					
	नेपाल सरकार	रु.लाख	३००.००	९३.४६	४५३.६०	४२०.००	५६७.००
	संस्थान	रु.लाख	१,१००.००	९२.५९	१,६७८.३२	१,५४०.००	२,०७९.००
	निजी क्षेत्र	रु.लाख	१,२००.००	९३.४३	१,८१४.४०	१,६८०.००	२,२६८.००
	नेपाल राष्ट्र बैंक	रु.लाख	३९०.००	९३.५३	५८९.६८	५४६.००	७३७.१०
७	विविध						
	विदेशी मुद्रा	अ.डलर					
	क)आयातमा खर्च भएको परिवर्त्य विदेशी मुद्रा	डलर लाख					
	ख)निर्यातबाट आर्जित परिवर्त्य विदेशी मुद्रा	डलर लाख					
८	खुद आयबाट वितरणको लागी छुट्टयाएको	रु.लाख					
	क) बोनस वापत	रु.लाख	१९८.००	१३८.७६	२००.००	२००.००	२१५.००
	ख) आयकर वापत	रु.लाख	६५०.००	१४५.७७	७००.००	५५०.००	६००.००
	ग) लाभांस वापत	रु.लाख					
	घ) कर्मचारी कल्याण कोष वापत	रु.लाख	८५.००	१४८.०८	७४.०९	९५.००	१००.००
	ङ) जगेडा कोष वापत	रु.लाख	१९५.६०	७६.६७	२३७.४१	२२५.००	२७५.००
	च) मूल्य अभिवृद्धि कर (VAT) वापत	रु.लाख					
	छ) अन्तः शुल्क	रु.लाख					
	ज) अन्य	रु.लाख					
९	कोष व्यवस्था नभएका र संभावित (Contingent) दायित्व				इकाई	आ.ब. ०६९/७०	
	(१) कोष व्यवस्था नभएको दायित्व :						
	(क) उपदान/निवृत्तिभरण	रु.लाख					
	(ख) संचयकोष	रु.लाख					
	(ग) संचित विदा	रु.लाख					
	(घ) शेयर वापत तिन बाँकी	रु.लाख					
	(ङ) अन्य	रु.लाख					
	(२) संभावित दायित्व (Contingent Liability) :	रु.लाख					
	(क) मुद्दा मामिला	रु.लाख					
	(ख) धन जमानी	रु.लाख					
	(ग) अन्य	रु.लाख					

१ संस्थाको नाम : जलविद्युत लगानी तथा विकास कम्पनी लिमिटेड	
ठेगाना : बबरमहल, काठमाडौं नेपाल	सम्पर्क कार्यालय: बबरमहल, काठमाडौं नेपाल
टेलिफोन नं. : ४२५७०२४, ४२५७०२५	टेलिफोन नं. : ४२५७०२४, ४२५७०२५
फ्याक्स नं. :	फ्याक्स नं. :
email : info@hidcl.org.np	email : info@hidcl.org.np
Website : www.hidcl.org.np	Website : www.hidcl.org.np
२ गठन आदेश मिति : स्थापना मिति : २०६८/०३/२७ संस्थापना सम्बन्धी कानून : कम्पनी ऐन, २०६३	
३ उद्देश्य : जलविद्युत क्षेत्रमा लगानी गर्ने उद्देश्यसहित स्थापित	
४ पूजा संरचना : करोडमा अधिकृत पूजा रु. ५००० जारी पूजा ८०० चुक्ता पूजा रु. ८००	
५ कारोबार संचालन सम्बन्धी ऐन : छुट्टै ऐनको व्यवस्था नभएको ।	
६ सम्पर्क मन्त्रालय : उर्जा मन्त्रालय	
७ वित्तीय अवस्था : (क) नाफा/नोक्सान आ.व. २०६९/७० को खुद नाफा/नोक्सान रु. ४,९७४.९७ आ.व. २०६९/७० सम्मको सञ्चित नाफा/नोक्सान रु. : ६९८९.७८ (ख) खुद सम्पत्ति (Networth) रु. ८७,७२७.२२ (ग) नेपाल सरकारलाई बुझाउनु पर्ने ऋणको साँवा ब्याज : जम्मा भाका नाघेको साँवा रकम रु. : साँवा रकम रु. : ब्याज रकम रु. : ब्याज रकम रु. : (घ) बैंक तथा वित्तीय संस्थालाई बुझाउनु पर्ने ऋणको साँवा ब्याज : साँवा रकम रु. : ब्याज रकम रु. : (ङ) संस्थाले गरेको लगानी : ऋण लगानी रकम रु. : शेयर लगानी रकम रु. : अन्य लगानी रकम रु. : (च) नेपाल सरकारलाई तिर्न बाँकी लाभांश रकम रु. : (छ) नेपाल सरकारलाई तिर्न बाँकी राजस्व रकम रु. (२०७० असार सम्मको) आयकर रु. : १९५.८८ रोयल्टी रु. : अन्तः शुल्क रु. : अन्य रु. : मू.अ.कर रु. : जम्मा रु. : (ज) अन्तिम लेखापरीक्षण भएको आर्थिक वर्ष २०६९/७० (झ) फछ्यौट गर्न बाँकी कूल बेरुजु रकम रु. (ञ) आ.व. २०६८/६९ मा भएको बेरुजु फछ्यौट रकम रु. : (ट) कर्मचारी अवकास दायित्व : कोषको व्यवस्था गरिएको रकम रु. : कोषको व्यवस्था नगरिएको रकम रु. :	
८ कर्मचारी संख्या :	
स्थायी ×५	अस्थायी ×
करार	व्यवस्थापन करार ×२
	अन्य × काजमा ड्राईभर १
	जम्मा ×१४
९ वर्तमानमा भैरहेका मुख्य कार्य तथा भविष्यको कार्ययोजनाको छोटकरी विवरण : १. वर्तमानमा भइरहेको मुख्य कार्यहरु : विभिन्न जलविद्युत आयोजनामा ऋण तथा शेयर लगानी, परियोजना अध्ययन, व्यवसायिक योजना तथा रणनीतिक योजना र कर्मचारी नियुक्ति । २. भविष्यको कार्ययोजना : प्रत्यक्ष र अप्रत्यक्ष ऋण तथा शेयर लगानी, APPRAISAL , छनौट इत्यादी ।	

जलविद्युत लगानी तथा विकास कम्पनी लिमिटेड

वित्तीय तथा भौतिक लक्ष्य प्रगति विवरण

क्र.सं.	विवरण	ईकाई	२०६९/७०		२०७०/७१		२०७१/७२
			वास्तविक	लक्ष्य प्रतिशत	लक्ष्य	प्रगति अनुमान	लक्ष्य
१	कोष संकलन	रु. करोड					
	क) कर्मचारी वचत वृद्धि कार्यक्रम, स्वीकृत अवकास कोष	रु. करोड					
	ख) एकाइ योजना २०५२ सहभागी हिस्साव	रु. करोड					
	ग) उपदान कोष योजना	रु. करोड					
	घ) लगानीकर्ता हिस्साव योजना	रु. करोड					
	ङ) शेयर पूजा संकलन	रु. करोड	८००.००	१००%	१,०००.००	१,०००.००	१,०००.००
२	लगानी व्यवस्थापन	रु. करोड					
	क) कुल कोष लगानी	रु. करोड					
	सहभागीहरूलाई प्रतिफल						
	क) अवकाश कोष योजनाहरू	दर					
	ख) नागरिक एकाइ योजना	दर					
	आयोजनामा शेयर तथा ऋण लगानी	रु. करोड					
३	ऋण असूली	रु. लाख					
४	कुल बाँकी ऋण	रु. लाख					
५	३ महिना भन्दा बढी भाखा नाघेको ऋण	रु. लाख					
६	असूल गर्न बाँकी व्याज	रु. लाख					
७	कर्मचारी/ कामदार	संख्या					
	क) कर्मचारी (कार्यरत) काजमा	संख्या					
	प्राविधिक	संख्या	-				
	अप्राविधिक	संख्या	-				
	स्थायीतर्फ	संख्या					
	अधिकृत तह	संख्या					
	सहायक तह	संख्या					
	अस्थायीतर्फ	संख्या					
	अधिकृत तह	संख्या					
	सहायक तह	संख्या					
	ज्यालादारी तर्फ	संख्या					
	अधिकृत तह	संख्या					
	सहायक तह	संख्या					
	करार तर्फ	संख्या					
	अधिकृत तह	संख्या					
	सहायक तह	संख्या					
	ख) कामदार	संख्या					
	स्थायी	संख्या					
	अस्थायी	संख्या					
	ज्यालादारी करार	संख्या					
	ग) संचालक समिति	संख्या	५.००	७९%	७.००	७.००	७.००

जलविद्युत लगानी तथा विकास कम्पनी लिमिटेड

वित्तीय तथा भौतिक लक्ष्य प्रगति विवरण

क्र.सं.	विवरण	ईकाई	२०६९/७०		२०७०/७१		२०७१/७२
			वास्तविक	लक्ष्य प्रतिशत	लक्ष्य	प्रगति अनुमान	लक्ष्य
	वित्तीय विवरण						
१	कूल संचालन आय	रु.लाख	६,१६८.६५	९६%	६,९४०.००	६,३४०.००	७,०६०.००
	व्याज आमदानी	रु.लाख	६,१३३.१४	९६%	६,९००.००	६,३००.००	७,०००.००
	कमिशन आमदानी	रु.लाख	३४.५१	१००%	४०.००	४०.००	६०.००
	सटही घटवह आमदानी	रु.लाख					
	अन्य कारोबार आमदानी	रु.लाख	१.००	१००%	-	-	-
२	कूल संचालन लागत	रु.लाख	१४६.४०	७०%	५२५.८९	२५०.०२	३२२.००
	प्रशासकीय खर्च	रु.लाख	१२२.०३	४३%	५०३.८७	२२८.००	३००.००
	व्याज खर्च	रु.लाख					
	ढास कटौती खर्च	रु.लाख	२०.३५	१००%	१८.००	१८.००	१६.००
	अपलेखन खर्च	रु.लाख	४.०२	१००%	४.०२	४.०२	६.००
	जोखिम व्यवस्था	रु.लाख					
	अन्य व्यवस्था	रु.लाख					
३	कूल स्थीर खर्च	रु.लाख	८३.१०	९१%	३०.१५	२०.००	३०.००
४	संचालन नाफा/ नोक्सान	रु.लाख	६,०२२.२५	९७%	६,४१४.११	६,०८९.९८	६,७३८.००
५	अन्य आय (Write back)*	रु.लाख	-	-	-	-	-
६	वोनस व्यवस्था	रु.लाख	-	०%	-	-	-
७	कर व्यवस्था	रु.लाख	१,८४७.२८	१००%	१,९२४.२३	१,८२६.९९	२,०२१.४०
८	खुद नाफा नोक्सान (आयकर र वोनस व्यवस्था पछि)	रु.लाख	४,१७४.९७	१०५%	४,५८७.३८	४,६१२.५०	४,८७५.००
९	नगद मौज्जात	रु.लाख		०%	-	-	-
१०	अन्य बैक मौज्जात	रु.लाख	८७,६९२.४१	१००%	११२,२७९.७९	११२,३०४.९१	११७,७१९.९१
११	लगानी	रु.लाख	-	०%	-	-	-
१२	कर्जा सापट दिएको खुद व्यवस्था बाहेक)	रु.लाख	-	०%	-	-	-
१३	पाकेको व्याज	रु.लाख					
१४	बिल्ल खरिद	रु.लाख					
१५	विविध सम्पत्ति	रु.लाख	१२.३१	१००%	२०.३१	२०.३१	१६.३१
१६	खुद स्थिर सम्पत्ति	रु.लाख	९४.२५	१००%	११६.४०	१०६.२५	१११.२५
१७	गैर बैकिंग सम्पत्ति	रु.लाख					
१८	हिसाब मिलान बाकी (डेबिट)	रु.लाख					
१९	संचित घाटा	रु.लाख					
२०	कन्ट्रा हिसाब	रु.लाख					
२१	शेयर पूजी	रु.लाख	८०,०००.००	१००%	१००,०००.००	१००,०००.००	१००,०००.००
२२	पूजिगत अनुदान	रु.लाख					
२३	संचित मुनाफा	रु.लाख	६,१८१.७८	१००%	९,८५१.६८	९,८७१.७८	१३,७७१.७८
२४	साधारण जगेडा कोष	रु.लाख	१,५४५.४४	१००%	२,४६२.९२	२,४६७.९४	३,४४२.९४
२५	शेयर होल्डर कोष	रु.लाख	८७,७२७.२२	१००%	११२,३१४.६०	११२,३३९.७२	११७,२१४.७२
२६	कर्जा सापट लिएको (२९ र ३० को जोड)	रु.लाख					
२७	निक्षेप	रु.लाख					
२८	दीर्घकालीन ऋण	रु.लाख					
२९	अल्पकालीन ऋण	रु.लाख					
३०	मुक्तानी दिनु पर्ने बिल	रु.लाख					
३१	हिसाब मिलान बाकी (क्रेडिट)	रु.लाख					
३२	अन्य दायित्व तथा व्यवस्था	रु.लाख					
३३	कन्ट्रा हिसाब	रु.लाख					
३४	खुद पूजी लगानी	रु.लाख					
३५	नेट वर्थ	रु.लाख	८७,७२७.२२	१००%	११२,३१४.६०	११२,३३९.७२	११७,२१४.७२

जलविद्युत लगानी तथा विकास कम्पनी लिमिटेड

वित्तीय तथा भौतिक लक्ष्य प्रगति विवरण

क्र.सं.	विवरण	ईकाई	२०६९/७०		२०७०/७१		२०७१/७२
			वास्तविक	लक्ष्य प्रतिशत	लक्ष्य	प्रगति अनुमान	लक्ष्य
	वित्तीय सूचकांक						
१	कूल कर्जा / निक्षेप अनुपात	अनुपात	-		-	-	-
२	निष्कृय ऋण / कूल कर्जा	अनुपात					
३	ईक्विटीको प्रतिफल कूल नाफा / नोक्सान / ईक्विटी	प्रतिशत	०.०५		०.०४	०.०४	०.०४
४	संचालन खर्च / कूल संचालन आय	प्रतिशत	०.०२		०.०८	०.०४	०.०५
५	डेब्ट इक्विटी	अनुपात	-	०%	-	-	-
६	कर्जा तथा लगानी / कूल निक्षेप	अनुपात					
७	नगद मैज्दात / कूल निक्षेप	प्रतिशत					
८	बैंक तथा नगद मैज्दात / कूल निक्षेप	अनुपात					
९	कूल व्याज आमदानी / कूल कर्जा तथा लगानी	प्रतिशत					
१०	कूल व्याज खर्च / निक्षेप तथा ऋण	प्रतिशत					
११	कूल व्याज खर्च / कूल व्याज आमदानी	अनुपात					
१२	कूल व्याज आमदानी / कूल संचालन आय	प्रतिशत					
१३	कर्मचारी उत्पादकत्व (कूल संचालन आय)	रु.लाख	६,१६८.६५		६,९४०.००	६,३४०.००	७,०६०.००
१४	प्रशासनीक शिरोभार (प्रशासकीय खर्च / कूल खर्च)	प्रतिशत	८३%		९६%	९९%	९३%
१५	पारविन्दु (BEP)	रु.लाख					
	अनुदान, ऋण तथा दायित्व						
१	अनुदान प्राप्त	रु.लाख					
	क) नेपाल सरकारबाट	रु.लाख					
	ख) वैदेशिक दाताबाट	रु.लाख					
२	ऋण						
	नेपाल सरकारतर्फ	रु.लाख					
	क) प्राप्त ऋण रकम	रु.लाख					
	ख) चुक्ता गरेको ऋण रकम	रु.लाख					
	वैक तथा वित्तीय संस्था तर्फ	रु.लाख					
	क) प्राप्त ऋण रकम	रु.लाख					
	ख) चुक्ता गरेको ऋण रकम	रु.लाख					
	वैदेशिक दातातर्फ	रु.लाख					
	क) प्राप्त ऋण रकम	रु.लाख					
	ख) चुक्ता गरेको ऋण रकम	रु.लाख					
	अन्य तर्फ	रु.लाख					
	क) प्राप्त ऋण रकम	रु.लाख					
	ख) चुक्ता गरेको ऋण रकम	रु.लाख					
३	ऋण तथा दायित्व बाँकी रकम	रु.लाख					
	क) नेपाल सरकारलाई	रु.लाख					
	ख) बैंक तथा वित्तीय संस्थालाई	रु.लाख					
	ग) वैदेशिक दातालाई	रु.लाख					
	घ) अन्य संस्थालाई	रु.लाख					

जलविद्युत लगानी तथा विकास कम्पनी लिमिटेड

वित्तीय तथा भौतिक लक्ष्य प्रगति विवरण

क्र.सं.	विवरण	ईकाई	२०६९/७०		२०७०/७१		२०७१/७२
			वास्तविक	लक्ष्य प्रतिशत	लक्ष्य	प्रगति अनुमान	लक्ष्य
४	नेपाल सरकारलाई बुझाएको	रु.लाख					
	क) सावा	रु.लाख					
	ख) व्याज	रु.लाख					
	ग) रोयल्टी	रु.लाख					
	घ) लाभांस	रु.लाख					
	ङ) आयकर	रु.लाख	१,८४७.२८	१००%	१,९२४.२३	१,८२६.९९	२,०२९.४०
	च) मूल्य अभिवृद्धि कर (VAT)	रु.लाख					
	छ) अन्तः शुल्क	रु.लाख					
	ज) अन्य	रु.लाख					
५	नेपाल सरकारलाई बुझाउन बाँकी	रु.लाख					
	क) सावा	रु.लाख					
	ख) व्याज	रु.लाख					
	ग) रोयल्टी	रु.लाख					
	घ) लाभांस	रु.लाख					
	ङ) आयकर	रु.लाख					
	च) मूल्य अभिवृद्धि कर (VAT)	रु.लाख					
	छ) अन्तः शुल्क	रु.लाख					
	ज) अन्य	रु.लाख					
६	शेयर स्वामित्व	रु.लाख					
	नेपाल सरकार	रु.लाख	५०,०००.००	१००%	५०,०००.००	५०,०००.००	५०,०००.००
	संस्थान	रु.लाख	३०,०००.००	१००%	३०,०००.००	३०,०००.००	३०,०००.००
	निजी क्षेत्र	रु.लाख			२०,०००.००	२०,०००.००	२०,०००.००
७	विविध						
	विदेशी मुद्रा	अ.डलर					
	क)आयातमा खर्च भएको परिवर्त्य विदेशी मुद्रा	डलर लाख					
	ख)निर्यातबाट आर्जित परिवर्त्य विदेशी मुद्रा	डलर लाख					
८	खुट आयबाट वितरणको लागी छुट्याएको	रु.लाख					
	क) बोनस वापत	रु.लाख					
	ख) आयकर वापत	रु.लाख	१,८४७.२८	१००%	१,९२४.२३	१,८२६.९९	२,०२९.४०
	ग) लाभांस वापत	रु.लाख					
	घ) कर्मचारी कल्याण कोष वापत	रु.लाख					
	ङ) जगेडा कोष वापत	रु.लाख	८३४.९९	१००%	९१७.४८	९२२.५०	९७५.००
	च) मूल्य अभिवृद्धि कर (VAT) वापत	रु.लाख					
	छ) अन्तः शुल्क	रु.लाख					
	ज) अन्य	रु.लाख					
९	कोष व्यवस्था नभएका र संभावित (Contingent) दायित्व				इकाई	आ.व. ०६९/७०	
	(१) कोष व्यवस्था नभएको दायित्व :						
	(क) उपदान/निवृत्तिभरण	रु.लाख					
	(ख) संचयकोष	रु.लाख					
	(ग) संचित विदा	रु.लाख					
	(घ) शेयर वापत तिन बाँकी	रु.लाख					
	(ङ) अन्य	रु.लाख					
	(२) संभावित दायित्व (Contingent Liability) :	रु.लाख					
	(क) मुद्रा मामिला	रु.लाख					
	(ख) धन जमानी	रु.लाख					
	(ग) अन्य	रु.लाख					

७.१ नेपाल सरकार वा नेपाल सरकारको स्वामित्वमा रहेका संस्थानहरूको आंशिक स्वामित्व भएका संस्थाहरूको सेयर संरचना

(रु.लाखमा)

सि.नं.	नाम	कुल सेयर पुँजी	नेपाल सरकारको प्रत्यक्ष लगानी		सार्वजनिक संस्थानको लगानी		अन्य	
			रकम	प्रतिशत	रकम	प्रतिशत	रकम	प्रतिशत
१	साना किसान विकास बैंक	१७३०	०.००	०.००	४४०.००	२५.४३	१२९०.००	७४.५७
२	राष्ट्रिय सहकारी बैंक लिमिटेड	५७५५	१००.००	१.७४	०.००	०.००	५६५५.००	९८.२६
३	पूर्वाञ्चल ग्रामिण विकास बैंक	६००	४९.५०	८.२५	३०.००	५.००	५२०.५०	८६.७५
४	मध्यमाञ्चल ग्रामिण विकास बैंक	१०००	०.००	०.००	६७.००	६.७०	९३३.००	९३.३०
५	पश्चिमाञ्चल ग्रामिण विकास बैंक	१०००	१०८.९०	१०.८९	३३.००	३.३०	८५८.१०	८५.८१
६	मध्य-पश्चिमाञ्चल ग्रामिण विकास बैंक	७३५.६७	९९.००	१३.४६	३७.००	५.०३	५९९.६७	८१.५१
७	सुदूर पश्चिमाञ्चल ग्रामिण विकास बैंक	५८५.००	४९.५०	८.४६	३०.००	५.१३	५०५.५०	८६.४१
८	नेपाल बैंक लि. ^१	३७६४	१४६८		०.००	०.००	३५६९६	
९	विराटनगर जुट मिल्स लिमिटेड	१०६.७०	४९.६३	४६.५१		०.००	५७.०७	५३.४९
१०	मोरङ्ग सुगर मिल्स लिमिटेड				विवरण प्राप्त नभएको ।			
११	सेती चुरोट कारखाना लि.				विवरण प्राप्त नभएको ।			
१२	नेपाल ढलौट उद्योग	३०६.७४	१५०.३०	४९.००		०.००	१५६.४४	५१.००
१३	नेपाल चिया विकास निगम लि.	२०००	७००.००	३५.००		०.००	१३००.००	६५.००
१४	गोरखकाली रबर उद्योग लि.	२८७५	११११	३८.६४	३६८.४५	१२.८२	१३९५.५५	४८.५४
१५	नेपाल मेटल कम्पनी	१७८४	१२२९	६८.८९	१९.९४	१.१२	५३५.०६	२९.९९
१६	वृटवल धागो कारखाना लिमिटेड	३७३१	२२२९	५९.७४	५४६.६९	१४.६५	९५५.३१	२५.६०
१७	रघुपति जुट मिल्स लिमिटेड	१८०६.९६	६०१.२४	३३.२७	०.००	०.००	१२०५.७२	६६.७३
१८	नेपाल रेल-वे कम्पनी	६०००	६०००	१००.००	०.००	०.००	०.००	०.००
१९	विशाल बजार कम्पनी लिमिटेड	५००	०	०.००	१६९.५३	३३.९१	३३०.४७	६६.०९
२०	साभ्ना पसल सेवा	५०	०.२५ ^१	०.५०	१५.६७	३१.३४	३४.०८	६८.१६
२१	साभ्ना यातायात	१५४.४४	१११.३४	७२.०९	०.००	०.००	४३.१०	२७.९१
२२	साल्ट ट्रेडिङ कर्पोरिसन लि.	५८७.०६	६८.२२	११.६२	५१.७०	८.८१	४६७.१४	७९.५७
२३	वृटवल पावर कम्पनी लिमिटेड	१०१५२.६९	९२३	९.०९	११३.७१	१.१२	९११५.९८	८९.७९
२४	हिमाल हाईड्रो एण्ड जनरल कन्स्ट्रक्सन लिमिटेड	२४०९	२५५	१०.५९	०.००	०.००	२१५४.००	८९.४१
	^१ महालेखा नियन्त्रक कार्यालयको लगानी,							

नोट : उपरोक्त संस्थाहरूमा रहेको सार्वजनिक संस्थानहरूको लगानीसम्बन्धी विवरण प्राप्त नभएकोले सो सम्बन्धमा आ.व.२०६८/६९ कै विवरण समावेश गरिएको । ^१नेपाल बैंकको चुक्ता पुँजीमा calls in advance रकम समावेश भएको तर नेपाल सरकारको सेयर लगानी रकममा calls in advance रकम समावेश नभएको । राष्ट्रिय सहकारी विकास बोर्डको लगानी रहेका संस्थाहरूको विवरण अलग्गै देखाइएको । गोरखकाली रबर उद्योगमा रहेको नेपाल सरकारको अग्राधिकार सेयर लगानी रु १४८६.५० लाख उपरोक्त लगानीमा संलग्न नभएको ।

१	संस्थाको नाम : साना किसान विकास बैक लि. ठेगाना : काठमाडौं-३५, सुविधानगर, तिनकुने टेलिफोन नं. : ४१११७५२/८२८ फ्याक्स नं. : ४१११९०१ Email : skbbbl@wlink.com.np Website : www.skbbbl.com.np
२	गठन आदेश मिति : स्थापना मिति : २०५८/०३/२२ संस्थापना सम्बन्धी कानून : कम्पनी ऐन, २०५३
३	उद्देश्य : साना किसान सहकारी र अन्य यस्तै प्रकृतिका सहकारी संस्थाहरुलाई थोक कजा प्रदान गर्ने ।
४	पुँजी संरचना : (रु.लाखमा) अधिकृत पुँजी रु. : २४०० जारी पुँजी रु. : २००० चुक्ता पुँजी रु. : १७३० नेपाल सरकारको शेयर स्वामित्व रु. : X प्रतिशत : X
५	कारोवार संचालन सम्बन्धी ऐन : बैक तथा वित्तीय संस्था ऐन, २०६३
६	सम्पर्क मन्त्रालय : अर्थ मन्त्रालय
७	वित्तीय अवस्था : (रु.लाखमा) (क) नाफा/नोक्सान आ.व.२०६९/७० को खुद नाफा/नोक्सान रु. : ८६४ आ.व.२०६९/७० सम्मको सञ्चित नाफा/नोक्सान रु. : ७७७ (ख) खुद सम्पत्ति रु. : ७१३३ (ग) नेपाल सरकारलाई बुझाउनुपर्ने ऋणको साँवा व्याज : जम्मा साँवा रकम रु. : १,३९,५० व्याज रकम रु. : ०.०० भाका नाघेको साँवा रकम रु. : नभएको व्याज रकम रु. : नभएको (घ) बैक तथा वित्तीय संस्थालाई बुझाउनुपर्ने ऋणको साँवा व्याज : साँवा रकम रु. : २,३९,४३ व्याज रकम रु. : ०.६९ (ङ) संस्थाले गरेको लगानी : ऋण लगानी रकम रु. : ३,६३,२७ शेयर लगानी रकम रु. : ०.१० अन्य लगानी रकम रु. : १४,०० (च) नेपाल सरकारलाई तिर्न बाँकी लाभांस रकम रु. : X (छ) नेपाल सरकारलाई तिर्न बाँकी राजस्व रकम रु. (२०७० असार मसान्तको) आयकर रु. : ४५ रोयल्टी रु. : X अन्तः शुल्क रु. : X अन्य रु. : X मू.अ.कर रु. : X कुल रु. : ४५ (ज) अन्तिम लेखापरीक्षण भएको आर्थिक वर्ष : आ.व.२०६९/७० (झ) कर्मचारी अवकास दायित्व : कोषको व्यवस्था गरिएको रकम रु. : २० कोषको व्यवस्था नगरिएको रकम रु. : नभएको
८	कर्मचारी संख्या : स्थायी : ३० अस्थायी : X करार : १६ अन्य : ० जम्मा : ४६
९	वर्तमानमा भैरहेका मुख्य मुख्य कार्य तथा भविष्यको कार्ययोजनाको छोटकरी विवरण : क) बैकसँग आवद्ध साना किसान सहकारी संस्था तथा अन्य यस्तै प्रकृतिका ३९१ सहकारी मार्फत सहकारी मार्फत ३ लाख २३ हजार विपन्न तथा साना किसान परिवारमा लघु वित्त सेवा पुऱ्याएको । ख) बैकसँग आवद्ध सहकारी संस्थाहरुको क्षमता विकास गर्ने कार्यक्रम सञ्चालन भईरहेको । ग) १९३ वटा साना किसान संस्थागत विकास अनुसरण कार्यक्रम संचालन । घ) हालसम्म २०५ जना साना किसान प्रशिक्षार्थीलाई कृषि तालिमको लागि ईजरायल पठाईएको । ङ)पश्चिमाञ्चल र मध्य पश्चिमाञ्चल विकास क्षेत्रका पहाडी ६ जिल्लामा किसानको लागि उन्नत विउविजन कार्यक्रम सञ्चालन भईरहेको । च) बैकल्पिक उर्जा (सोलार शक्ति, धुवारहित चुल्हो, गोबरग्याँस र शुलभ शौचालय) कार्यक्रम सञ्चालनको लागि तयारी भईरहेको । छ) ग्रामिण क्षेत्रमा सामाजिक सामुदायिक विकासका विविध क्रियाकलाप सञ्चालन भईरहेको । ज) विभिन्न साना किसान सहकारी संस्था मार्फत समुदायमा आधारित पशु सुरक्षण कार्यक्रम गरी १८६६९ थान पशु सुरक्षण गरिएको ।

१	संस्थाको नाम : राष्ट्रिय सहकारी बैंक लिमिटेड	
	ठेगाना : कुपण्डोल, ललितपुर टेलिफोन नं. : ५०११७८२ फ्याक्स नं. : ५५५५६८७ email : coopbank@coopbank.com.np	सम्पर्क कार्यालय: टेलिफोन नं. : ५०११७८२ फ्याक्स नं. : ५५५५६८७ email : coopbank@coopbank.com.np Website : www.coopbank.com.np
२	गठन आदेश मिति : १/२०५९/०६०(सहकारी विभागबाट) स्थापना मिति : २०६०-०३-२५ संस्थापना सम्बन्धी कानून : सहकारी ऐन २०४८ र सहकारी नियमावलि २०४९ बमोजिम	
३	उद्देश्य : नेपाल सरकार तथा नेपाल राष्ट्र बैंकको नीति तथा निर्देशनको अधिनमा रही सदस्य सहकारी संघ वा संस्थाहरूलाई वित्तीय कारोवार तथा अन्य सामाजिक कृयाकलापमा सहयोग गरी जनताको जीवनस्तर उठाउन सहयोग गर्ने ।	
४	पूँजी संरचना : (रु. लाखमा) अधिकृत पूँजी रु. ६,४००.०० जारी पूँजी रु. ६,४००.०० चुक्ता पूँजी रु. ५,७५५.०० नेपाल सरकारको शेयर स्वामित्व रु. १००.०० प्रतिशत १.७४	
५	कारोवार संचालन सम्बन्धी ऐन : सहकारी ऐन २०४८	
६	सम्पर्क मन्त्रालय : सहकारी तथा गरिवी निवारण मन्त्रालय	
७	वित्तीय अवस्था : (रु. लाखमा) (क) नाफा/नोक्सान आ.व. २०६९/७० को खुद नाफा/नोक्सान रु. : १३७७.०० आ.व. २०६९/७० सम्मको सञ्चित नाफा/नोक्सान रु. : ४५९.०० (ख) खुद सम्पत्ति (Networth) रु. : ६९९६५.०० (ग) नेपाल सरकारलाई बुझाउनु पर्ने ऋणको साँवा व्याज : जम्मा भाका नाघेको साँवा रकम रु. : ५३७.०० साँवा रकम रु. : छैन व्याज रकम रु. : १७.०० व्याज रकम रु. : छैन (घ) बैंक तथा वित्तीय संस्थालाई बुझाउनु पर्ने ऋणको साँवा व्याज : छैन । साँवा रकम रु. : ४८५५.०० व्याज रकम रु. : (ङ) संस्थाले गरेको लगानी : ऋण लगानी रकम रु. : ३८७९७.०० शेयर लगानी रकम रु. : १.०० अन्य लगानी रकम रु. : ८७९५.०० (च) नेपाल सरकारलाई तिन बाँकी लाभांस रकम रु. : ३३.०० (छ) नेपाल सरकारलाई तिन बाँकी राजस्व रकम रु. (२०७० असार सम्मको) छैन । आयकर रु. : चुक्ता गरेको रोयल्टी रु. : स्थगन कर रु. : ३.०० अन्य रु. : मू.अ.कर रु. : जम्मा रु. : (ज) अन्तिम लेखापरीक्षण भएको आर्थिक वर्ष : २०६९/०७० (झ) कर्मचारी अवकास दायित्व : २ कोषको व्यवस्था गरिएको रकम रु. : २.०० कोषको व्यवस्था नगरिएको रकम रु. :	
८	कर्मचारी संख्या : स्थाई १०३ अस्थाई - करार ३९ अन्य - जम्मा १४२	
९	वर्तमानमा भैरहेका मुख्य कार्य तथा भविष्यको कार्ययोजनाको छोटकरी विवरण : स्थापना भई संचालनमा रहेका सहकारी संघ संस्थाहरू मध्ये ७२ जिल्लामा सदस्य विस्तार गरी आफ्ना सदस्य सहकारी संघ संस्थाहरूलाई वित्तीय आवश्यकता पुरा गर्न विभिन्न निक्षेप तथा कर्जाका शिर्षकको व्यवस्था गरिएको छ । यसलाई बृद्धि गरी ७५ जिल्लामा पुर्याउनुको साथै आगामी दिनमा सदस्य संघ/संस्थालाई तालिम समेत उपलब्ध गराउने र लघु वित्त कारोवार सुरु भएकोमा अझ थप पूँजी जुटाई सदस्य संस्थाका सदस्यहरूद्वारा उत्पादनमुखी व्यवसाय संचालन गराई मुलुकमै आर्थिक उन्नती समेत गर्ने गराउने लक्ष्य राखी काम अगाडी बढाईएको छ ।	

१	संस्थाको नाम : पूर्वाञ्चल ग्रामीण विकास बैंक लि.	
	ठेगाना : केन्द्रिय कार्यालय विराटनगर, मोरङ	सम्पर्क कार्यालय:
	टेलिफोन नं. : ०२१(५२१७०३२४४०५३८	टेलिफोन नं. :
	फ्याक्स नं. : ०२१(५२४२५९	फ्याक्स नं. :
	email : biratnagar@pabb.org.np	email :
२	गठन आदेश मिति : स्थापना मिति : २०४९।८।५ संस्थापना सम्बन्धी कानून : कम्पनी ऐन	Website : grameenbirat.com.np
३	उद्देश्य : प्रचलित कानूनको अधिनमा रही निम्नानुसारका लघु वित्तीय कारोबार गर्ने । क. बैंकको निक्षेप कर्ता र शेयर सदस्यहरुको हक हितको संरक्षण र सम्बर्द्धनगर्दै सर्वसाधारणलाई घर दैलोमा नै वित्तीय सेवा उपलब्ध गराउने । ख. व्यवसायिक रूपले संभाव्य क्षेत्रमा आवश्यक वित्तीय श्रोत जुटाई गरिवी निवारणमा सहयोग पु-याउने । ग. उत्पादनशिल रोजगारी एवं आय बृद्धिका अवसर बृद्धि गर्दै सरल एवं शुलभ रूपमा कर्जा प्रवाह गरी बैंकिंग सेवा उपलब्ध गराउने । घ. पूर्वाञ्चल क्षेत्रमा छरिएर रहेको पूंजीलाई एकिकृत गरी संस्थागत वित्तीय मध्यस्थकर्ताको सेवा उपलब्ध गराउने ।	
४	पूँजी संरचना : (रु. लाखमा) अधिकृत पूँजी रु. १,२०० जारी पूँजी रु. ६०० चुक्ता पूँजी रु. ६०० नेपाल सरकारको शेयर स्वामित्व रु. ४९।५० प्रतिशत ८।२५	
५	कारोबार संचालन सम्बन्धी ऐन : बैंक तथा वित्तीय संस्था सम्बन्धी ऐन २०६३	
६	सम्पर्क मन्त्रालय : अर्थ मन्त्रालय	
७	वित्तीय अवस्था : (रु. लाखमा) (क) नाफा/नोक्सान आ.व. २०६९।७० को खुद नाफा/नोक्सान रु. : ४४.८१ आ.व. २०६९।७० सम्मको सञ्चित नाफा/नोक्सान रु. : २७४.१४ (ख) खुद सम्पत्ति (Networth) रु. : ४६३.९४ (ग) नेपाल सरकारलाई बुझाउनु पर्ने ऋणको साँवा व्याज : नभएको । जम्मा भाका नाघेको साँवा रकम रु. : साँवा रकम रु. : व्याज रकम रु. : व्याज रकम रु. : (घ) बैंक तथा वित्तीय संस्थालाई बुझाउनु पर्ने ऋणको साँवा व्याज : साँवा रकम रु. : ६९८५।४३ व्याज रकम रु. : ३८।९१ (ङ) संस्थाले गरेको लगानी : ऋण लगानी रकम रु. : ६८६३।०२ शेयर लगानी रकम रु. : ८।०० अन्य लगानी रकम रु. : नभएको (च) नेपाल सरकारलाई तिर्न बाँकी लाभांस रकम रु. : (छ) नेपाल सरकारलाई तिर्न बाँकी राजस्व रकम रु. (२०७० असार सम्मको) नभएको आयकर रु. : रोयल्टी रु. : अन्तः शुल्क रु. : अन्य रु. : मू.अ.कर रु. : जम्मा रु. : (ज) अन्तिम लेखापरीक्षण भएको आर्थिक वर्ष : २०६८/६९ (झ) कर्मचारी विकास दायित्व : कोषको व्यवस्था गरिएको रकम रु. : ३६०।८५ कोषको व्यवस्था नगरिएको रकम रु. : ८६७।४०	
८	कर्मचारी संख्या : स्थाई २१४ अस्थाई (करार २ अन्य (जम्मा २१६	
९	वर्तमानमा भैरहेका मुख्य कार्य तथा भविष्यको कार्ययोजनाको छोटकरी विवरण : हाल रहेका शाखा साथै संकलन केन्द्रहरुलाई शाखामा रुपान्तरणगरी पूर्वाञ्चल विकास क्षेत्रका विपन्न वर्गलाई बैंकले पु-याउदै आएको कार्यक्रम तथा सेवालाई अझ विविधिकरण एवं विस्तार गरिदै लगिने तथा बैंकलाई वित्तीय रुपमा स्वसक्षम रूपले संचालनगर्न बैंकको आम्दानीको प्रमुख स्रोतको रूपमा रहेको व्याज आम्दानी बृद्धि गर्न कर्जा लगानी बृद्धि गर्दै लगिने योजना निर्धारण गरिएको छ । वित्तीय स्रोतको बढ्दो आवश्यकता पुरा गर्न बाह्य कर्जा सापटको साथै आन्तरिक रुपमा बचत परिचालनमा बृद्धि गर्ने नीति लिईएको छ । क्षेत्रिय स्तरका पाँचवटै ग्रामीण विकास बैंकहरु एक आपसमा गाभि (Marger) एउटै राष्ट्रिय स्तरको ग्रामीण विकास बैंक बनाउन नेपाल सरकार र नेपाल राष्ट्र बैंकको विशेष पहलमा प्रक्या अगाडी बढि रहेको हुँदा निकट भविष्यमा नै उक्त कार्य सपन्न हुने अपेक्षा गरिएको छ ।	

१	संस्थाको नाम : मध्यमाञ्चल ग्रामीण विकास बैंक	
	ठेगाना : जनकपुर ९, धनुषा टेलिफोन नं. : ०४१(५२७३८३, ५२७३८१) फ्याक्स नं. : ०४१(५२७३८३) email : madhyamanchal@ntc.net.np	सम्पर्क कार्यालय: टेलिफोन नं. : फ्याक्स नं. : email : Website :
२	गठन आदेश मिति : स्थापना मिति : २०५३।०३।०७ संस्थापना सम्बन्धी कानून : कम्पनी ऐन, २०६३ र बैंक तथा वित्तीय संस्था सम्बन्धी ऐन २०६३	
३	उद्देश्य : मध्यमाञ्चल विकास क्षेत्रका विपन्न वर्गलाई लघुकर्जा एवं बचत कार्यक्रममा सहभागी गराई सोको माध्यमबाट आय एवं स्वरोजगारीको अवसर श्रृजना गरी ग्रामिण गरिवी घटाउने ।	
४	पूँजी संरचना : (रु. लाखमा) अधिकृत पूँजी रु. २,००० जारी पूँजी रु. १,००० चुक्ता पूँजी रु. १,००० नेपाल सरकारको शेयर स्वामित्व रु. प्रतिशत	
५	कारोबार संचालन सम्बन्धी ऐन : बैंक तथा वित्तीय संस्था सम्बन्धी ऐन २०६३	
६	सम्पर्क मन्त्रालय : नेपाल राष्ट्र बैंक मार्फत अर्थ मन्त्रालय	
७	वित्तीय अवस्था : (रु. लाखमा) (क) नाफा/नोक्सान आ.व. २०६९/७० को खुद नम्फन/नोक्सान रु. : ४४.४८ आ.व. २०६९/७० सम्मको सञ्चित नाफा/नोक्सान रु. : ५७६.७४ (ख) खुद सम्पत्ति (Networth) रु. : ९३६२ (ग) नेपाल सरकारलाई बुझाउनु पर्ने ऋणको साँवा व्याज : जम्मा भाका नाघेको साँवा रकम रु. : साँवा रकम रु. : व्याज रकम रु. : व्याज रकम रु. : (घ) बैंक तथा वित्तीय संस्थालाई बुझाउनु पर्ने ऋणको साँवा व्याज : साँवा रकम रु. : ५३९,१९३ व्याज रकम रु. : (ङ) संस्थाले गरेको लगानी : ऋण लगानी रकम रु. : ७६३,७०० शेयर लगानी रकम रु. : १०,१५ अन्य लगानी रकम रु. : ११५,०१०० (च) नेपाल सरकारलाई तिर्न बाँकी लाभांस रकम रु. : (छ) नेपाल सरकारलाई तिर्न बाँकी राजस्व रकम रु. (२०७० असार सम्मको) आयकर रु. : रोयल्टी रु. : अन्तः शुल्क रु. : अन्य रु. : मू.अ.कर रु. : जम्मा रु. : (ज) अन्तिम लेखापरीक्षण भएको आर्थिक वर्ष : २०६९/७० (झ) कर्मचारी अवकास दायित्व : ८३५.९२ कोषको व्यवस्था गरिएको रकम रु. : १३०,१०० कोषको व्यवस्था नगरिएको रकम रु. : ७०५,१९२	
८	कर्मचारी संख्या : स्थायी २१२ अस्थायी ३ करार अन्य जम्मा २१५	
९	वर्तमानमा भैरहेका मुख्य मुख्य कार्य तथा भविष्यको कार्ययोजनाको छोटकरी विवरण : वर्तमानमा भैरहेका मुख्य मुख्य कार्यहरु : १.) यस क्षेत्रका विपन्न वर्गका ऋणीहरूलाई विना धितो कर्जा उपलब्ध गराउने गरेको २) लघुकर्जाको माध्यमबाट स्वरोजगारी श्रृजना गराउने गरेको ३) सामाजिक र समुदायिक कार्यक्रम ४) शिक्षा तथा चेतना विकासका कार्यक्रम ५) राहत सम्बन्धी कार्यक्रम ६) महिला सशक्तिकरण कार्यक्रम । भविष्यको कार्ययोजना : पाँचवटै ग्रामिण विकास बैंकहरु मर्जर भई ७५ जिल्लामा सेवा पुऱ्याउने गरी राष्ट्रिय स्तरको लघुवित्त बैंक बन्ने ।	

1	<p>संस्थाको नाम : पश्चिमाञ्चल ग्रामीण विकास बैंक लि.</p> <p>ठेगाना : बूटवल १२, कालिकानगर, रुपन्देही टेलिफोन नं. : ०७१ ४३८९५१, ४३८९५२, ४३८९२९ फ्याक्स नं. : ०७१ ४३८९५४ email : info@grameenbanknepal.com.np</p>	<p>सम्पर्क कार्यालय : छैन / ठेगाना : टेलिफोन नं. : फ्याक्स नं. :</p>																																										
2	<p>गठन आदेश मिति : स्थापना मिति : २०५१ चैत्र २८ गते संस्थापना सम्बन्धी कानून : कम्पनी रजिष्ट्रारको कार्यालयमा दर्ता भएको (दर्ता नं. ११०-०५१-५२) नेपाल राष्ट्र बैंकबाट इजाजतपत्र प्राप्त घ वर्गको बैंक</p>																																											
3	<p>उद्देश्य : लघु कर्जाको माध्यमबाट विपन्न वर्गको आर्थिक तथा सामाजिक स्तर अभिवृद्धि गर्ने ।</p>																																											
4	<p>पूँजी संरचना :</p> <table border="1"> <thead> <tr> <th></th> <th>अधिकृत पूँजी २० करोड,</th> <th>जारी तथा चुक्ता पूँजी १० करोड</th> </tr> <tr> <th></th> <th>रकम, रू लाखमा</th> <th>प्रतिशत</th> </tr> </thead> <tbody> <tr> <td>नेपाल सरकार</td> <td>१०८.९०</td> <td>१०.८९</td> </tr> <tr> <td>नेपाल राष्ट्र बैंक</td> <td>६६.००</td> <td>६.६०</td> </tr> <tr> <td>राष्ट्रिय वाणिज्य बैंक लि.</td> <td>३३.००</td> <td>३.३०</td> </tr> <tr> <td>नेपाल बैंक लि.</td> <td>३३.००</td> <td>३.३०</td> </tr> <tr> <td>नेपाल बंगलादेश बैंक लि.</td> <td>३३.००</td> <td>३.३०</td> </tr> <tr> <td>हिमालयन बैंक लि.</td> <td>३३.००</td> <td>३.३०</td> </tr> <tr> <td>नेपाल इन्भेष्टमेन्ट बैंक लि.</td> <td>१६.५०</td> <td>१.६५</td> </tr> <tr> <td>निर्धन उत्थान बैंक लि.</td> <td>६६.००</td> <td>६.६०</td> </tr> <tr> <td>बैंकका महिला सदस्य</td> <td>२६१.८१</td> <td>२६.१८</td> </tr> <tr> <td>बैंकका कर्मचारी</td> <td>८.७९</td> <td>०.८८</td> </tr> <tr> <td>सर्वसाधारण</td> <td>३४०.००</td> <td>३४.००</td> </tr> <tr> <td>जम्मा चुक्ता पूँजी रू</td> <td>१०००.००</td> <td>१००.००</td> </tr> </tbody> </table>			अधिकृत पूँजी २० करोड,	जारी तथा चुक्ता पूँजी १० करोड		रकम, रू लाखमा	प्रतिशत	नेपाल सरकार	१०८.९०	१०.८९	नेपाल राष्ट्र बैंक	६६.००	६.६०	राष्ट्रिय वाणिज्य बैंक लि.	३३.००	३.३०	नेपाल बैंक लि.	३३.००	३.३०	नेपाल बंगलादेश बैंक लि.	३३.००	३.३०	हिमालयन बैंक लि.	३३.००	३.३०	नेपाल इन्भेष्टमेन्ट बैंक लि.	१६.५०	१.६५	निर्धन उत्थान बैंक लि.	६६.००	६.६०	बैंकका महिला सदस्य	२६१.८१	२६.१८	बैंकका कर्मचारी	८.७९	०.८८	सर्वसाधारण	३४०.००	३४.००	जम्मा चुक्ता पूँजी रू	१०००.००	१००.००
	अधिकृत पूँजी २० करोड,	जारी तथा चुक्ता पूँजी १० करोड																																										
	रकम, रू लाखमा	प्रतिशत																																										
नेपाल सरकार	१०८.९०	१०.८९																																										
नेपाल राष्ट्र बैंक	६६.००	६.६०																																										
राष्ट्रिय वाणिज्य बैंक लि.	३३.००	३.३०																																										
नेपाल बैंक लि.	३३.००	३.३०																																										
नेपाल बंगलादेश बैंक लि.	३३.००	३.३०																																										
हिमालयन बैंक लि.	३३.००	३.३०																																										
नेपाल इन्भेष्टमेन्ट बैंक लि.	१६.५०	१.६५																																										
निर्धन उत्थान बैंक लि.	६६.००	६.६०																																										
बैंकका महिला सदस्य	२६१.८१	२६.१८																																										
बैंकका कर्मचारी	८.७९	०.८८																																										
सर्वसाधारण	३४०.००	३४.००																																										
जम्मा चुक्ता पूँजी रू	१०००.००	१००.००																																										
5	<p>कारोबार सञ्चाल सम्बन्धी ऐन : नेपाल राष्ट्र बैंक द्वारा जारी तथा वित्तीय संस्था ऐन २०६३ को अधिनमा रही</p>																																											
6	<p>सम्पर्क मन्त्रालय : अर्थ मन्त्रालय</p>																																											
7	<p>वित्तीय अवस्था : (रू लाखमा)</p> <p>क) नाफा/नोक्सान आ.व. २०६९-०७० को खुद नाफा रू : ३९०=४६ आ.व. २०६९-०७० को सञ्चित नाफा रू : १३४=५५</p> <p>ख) खुद सम्पत्ति (Networth) ? १५२८=८५</p> <p>ग) नेपाल सरकारलाई बुझाउनु पर्ने सांवा ब्याज : सांवा रकम रू : छैन / ब्याज रकम रू : छैन /</p> <p>घ) बैंक तथा वित्तीय संस्थालाई बुझाउनु पर्ने ऋणको सांवा ब्याज : सांवा रकम रू : १०६७१=०५ ब्याज रकम रू : ४=०२</p> <p>ङ) संस्थाले गरेको लगानी : ऋण लगानी रकम रू : १०८८०.६५ शेयर लगानी रकम रू : २९.१० अन्य लगानी रकम रू : छैन /</p> <p>च) नेपाल सरकारलाई तिर्न बाँकी लाभांश रकम रू : नगद लाभांश रू १६.३४ र वोनश शेयर १६.३४ (यस आ.व.को प्रस्तावित)</p> <p>छ) नेपाल सरकारलाई तिर्न बाँकी राजश्व रकम रू (२०७० असार सम्मको) आयकर रू : छैन / रोयल्टी रू : छैन / अन्त शुल्क रू : छैन / अन्य (टि.डि.एस) रू : ४.०५ (२०७० श्रावणमा राजश्व खातामा दाखिला भैसकेको) मु.अ. कर रू : छैन / जम्मा रू : ४.०५ (२०७० श्रावणमा राजश्व खातामा दाखिला भैसकेको)</p> <p>ज) अन्तिम लेखापरीक्षण भएको आर्थिक वर्ष : २०६९-०७०</p> <p>झ) कर्मचारी अवकाश दायित्व रू : झ) कोषको व्यवस्था गरिएको रकम रू : ७७८.६४ (कर्मचारी उपदान व्यवस्था, नागरिक लगानीकोषमा कोषमा कर्मचारी अनुसार कोष व्यवस्था भएको) ट) कोषको व्यवस्था नगरिएको रकम रू : २५२.७१ (कर्मचारी सञ्चित विदा व्यवस्था, खर्च लेखिएको तर कोषको व्यवस्था नभएको)</p>																																											
8	<p>कर्मचारी संख्या :</p> <table border="1"> <tr> <td>स्थायी : १९१</td> <td>अस्थायी : ०</td> <td>करार M 23</td> <td>अन्य M 8</td> <td>जम्मा M 221</td> </tr> </table>		स्थायी : १९१	अस्थायी : ०	करार M 23	अन्य M 8	जम्मा M 221																																					
स्थायी : १९१	अस्थायी : ०	करार M 23	अन्य M 8	जम्मा M 221																																								
9	<p>वर्तमानमा भैरहेको मुख्य कार्य तथा भविष्यको कार्ययोजनाको छोटकरी विवरण :</p> <p>क) ५ वटा ग्रामीण विकास बैंक मर्जर गर्ने सिलसिलामा यस बैंकसंग अन्य ४ वटा ग्रामीण विकास बैंकहरु गाभ्ने प्रक्रियामा अन्तिम चरणमा रहेको । ख) मर्जर पश्चात ७५ जिल्लामा लघुवित्त सेवा विस्तार गर्ने लक्ष्य रहेको ।</p>																																											

1	संस्थाको नाम : मध्य पश्चिमाञ्चल ग्रामीण विकास बैंक लि. ठेगाना : नेपालगञ्ज नगरपालिका बडा नं. १६, नेपालगञ्ज, बाँके टेलिफोन नं. : ०८१५२६९६८ फ्याक्स नं. : ०८१५२६८४८ email : info@mpgbbbl.com.np web site : www.mpgbbbl.com.np						
2	गठन आदेश मिति : २०५१ sfl{s 16 ut] स्थापना मिति : २०५१ r}q 28 ut] संस्थापना सम्बन्धी कानून : कम्पनी ऐन						
3	उद्देश्य : देशको ग्रामीण अर्थतन्त्र सुदृढ गर्न ग्रामीण क्षेत्रमा बसोबास गर्ने जनताहरूलाई लघु वित्त मार्फत स्वरोजगारीको माध्यमबाट आत्मनिर्भर बनाई तिनीहरूको जीवनस्तर उठाउने मुख्य लक्ष्य लिएको छ।						
4	पूँजी संरचना : (रु. लाखमा) अधिकृत पूँजी रु. २००० जारी पूँजी रु. १२२५ चुक्ता पूँजी रु. ७३५.६७ नेपाल सरकारको शेयर स्वामित्व रु. ९९ प्रतिशत १३.४६						
5	कारोबार संचालन सम्बन्धी ऐन : बैंक तथा वित्तीय संस्था सम्बन्धी ऐन, २०६३						
6	सम्पर्क मन्त्रालय : अर्थमन्त्रालय						
7	वित्तीय अवस्था : (रु. लाखमा) क) नाफा नोक्सान : आ.व २०६९/७० को खुद नाफा नोक्सान रु. : ९ आ.व २०६९/७० सम्मको सञ्चित नाफा नोक्सान रु. : -४६५.४६ ख) खुद सम्पत्ति (Networth) रु. ४२७.४७ ग) नेपाल सरकारलाई बुझाउनु पर्ने ऋणको साँवा व्याज : <table border="1"> <thead> <tr> <th>जम्मा</th> <th>भाषा नाघेको</th> </tr> </thead> <tbody> <tr> <td>साँवा रकम रु. : %g</td> <td>साँवा रकम रु. : %g</td> </tr> <tr> <td>व्याज रकम रु. : %g</td> <td>व्याज रकम रु. : %g</td> </tr> </tbody> </table> घ) बैंक तथा वित्तीय संस्थालाई बुझाउनु पर्ने ऋणका साँवा व्याज : साँवा रकम रु. : ६०१०.१४ व्याज रकम रु. : ०.४० ङ) संस्थाले गरेको लगानी : ऋण लगानी रकम रु. : ७०८९.९३ शेयर लगानी रकम रु. : ११.५४ अन्य लगानी रकम रु. : ० च) नेपाल सरकारलाई तिन बाँकी लाभांश रकम रु. : छ) नेपाल सरकारलाई तिन बाँकी राजस्व रकम रु. (२०७० असार सम्मको) आयकर रु. : १०.२८ रोयल्टी रु. : ० अन्तः शुल्क रु. : ० अन्य रु. : ०.४५ मू.अ.कर रु. : ० जम्मा रु. : १०.७३ ज) अन्तिम लेखापरीक्षण भएको वर्ष : २०६९/७० झ) कर्मचारी अवकाश दायित्व : कोषको व्यवस्था गरिएको रकम रु. : २३६.१२ कोषको व्यवस्था नगरिएको रकम रु. : ४२२.३२	जम्मा	भाषा नाघेको	साँवा रकम रु. : %g	साँवा रकम रु. : %g	व्याज रकम रु. : %g	व्याज रकम रु. : %g
जम्मा	भाषा नाघेको						
साँवा रकम रु. : %g	साँवा रकम रु. : %g						
व्याज रकम रु. : %g	व्याज रकम रु. : %g						
	कर्मचारी संख्या : १११ अस्थाई : ० करार : ६१ जम्मा : १७२						
9	वर्तमानमा भैरहेका मुख्य कार्य तथा भविष्यको कार्ययोजनाको छोटकरी विवरण : आर्थिक वर्ष २०६८/६९ मा बैंकमा विभिन्न समस्याहरूले गर्दा बैंकको कर्जा असुलीमा नकारात्मक प्रभाव परी कर्जा नोक्सानी व्यवस्था खर्च बढी लेख्नु पर्ने भएबाट नोक्सानीमा रहेको र आगामी दिनमा कर्जा असुलीलाई प्रभावकारी रूपमा गरी नोक्सानी व्यवस्था कम गर्ने बैंकको मुख्य कार्य रहेको छ। साथै हाल ग्रामीण बैंकहरू मर्जर प्रकृया रहेकोले, मर्जर पश्चात् ग्रामीण बैंक राष्ट्रिय स्तरको लघु वित्त बैंक भई देशको ७५ वटै जिल्लामा कार्यक्रम विस्तार गरी बैंकले आफूलाई वित्तीयरूपमा पनि स्वसक्षम बनाउन सक्ने सम्भावना बढेको छ।						

१	संस्थाको नाम : सुदूर पश्चिमाञ्चल ग्रामीण विकास बैंक लि.															
	<table border="0"> <tr> <td>ठेगाना :</td> <td>केन्द्रिय कार्यालय, धनगढी, कैलाली</td> <td>सम्पर्क कार्यालय:</td> </tr> <tr> <td>टेलिफोन नं. :</td> <td>०९१(५२२६२४)</td> <td>टेलिफोन नं. :</td> </tr> <tr> <td>फ्याक्स नं. :</td> <td>०९१(५२२९६३)</td> <td>फ्याक्स नं. :</td> </tr> <tr> <td>email :</td> <td>grameenbank.dhangadhi@gmail.com</td> <td>email :</td> </tr> <tr> <td></td> <td></td> <td>Website :</td> </tr> </table>	ठेगाना :	केन्द्रिय कार्यालय, धनगढी, कैलाली	सम्पर्क कार्यालय:	टेलिफोन नं. :	०९१(५२२६२४)	टेलिफोन नं. :	फ्याक्स नं. :	०९१(५२२९६३)	फ्याक्स नं. :	email :	grameenbank.dhangadhi@gmail.com	email :			Website :
ठेगाना :	केन्द्रिय कार्यालय, धनगढी, कैलाली	सम्पर्क कार्यालय:														
टेलिफोन नं. :	०९१(५२२६२४)	टेलिफोन नं. :														
फ्याक्स नं. :	०९१(५२२९६३)	फ्याक्स नं. :														
email :	grameenbank.dhangadhi@gmail.com	email :														
		Website :														
२	गठन आदेश मिति : स्थापना मिति : २०४९/११/१७ संस्थापना सम्बन्धी कानून : बैंक तथा वित्तीय संस्था सम्बन्धी ऐन २०६३															
३	उद्देश्य : लघु कर्जा, बचतको माध्यमबाट आयमुलक स्वरोजगारीका अवसरहरु सृजना गरी विपन्न बर्गलाई सर्वसुलभ तरीकाले बैंकिङ सेवा दिनुका साथै सामाजिक सचेतना अभिवृद्धि गर्ने, राष्ट्रिय उत्पादन तथा आयमा बृद्धि गरी गरिवी निवारणमा सघाउ पुर्याउने ।															
४	पूँजी संरचना : (रु. लाखमा) अधिकृत पूँजी रु. १,२०० जारी पूँजी रु. ६०० चुक्ता पूँजी रु. ५८५ नेपाल सरकारको शेयर स्वामित्व रु. ४९.५० प्रतिशत ८.४६															
५	कारोवार संचालन सम्बन्धी ऐन : बैंक तथा वित्तीय संस्था सम्बन्धी ऐन २०६३															
६	सम्पर्क मन्त्रालय : अर्थ मन्त्रालय															
७	वित्तीय अवस्था : (रु. लाखमा) (क) नाफा/नोक्सान आ.व. २०६९।७० को खुद नफा/ नोक्सान रु. : (३१८.५९) आ.व. २०६८।६९।७० सम्मको सञ्चित नफा/नोक्सान रु. : (२७९६.२८) (ख) खुद सम्पत्ति (Networth) रु. : (१८८२.३७) (ग) नेपाल सरकारलाई बुझाउनु पर्ने ऋणको साँवा व्याज : जम्मा साँवा रकम रु. : ५०० भाका नाघेको साँवा रकम रु. : व्याज रकम रु. : ९० व्याज रकम रु. : ९० (घ) बैंक तथा वित्तीय संस्थालाई बुझाउनु पर्ने ऋणको साँवा व्याज : साँवा रकम रु. : ११६२.०९ व्याज रकम रु. : ३६.५६ (ङ) संस्थाले गरेको लगानी : ऋण लगानी रकम रु. : १२८४.६१ शेयर लगानी रकम रु. : ८ अन्य लगानी रकम रु. : (च) नेपाल सरकारलाई तिर्न बाँकी लाभांस रकम रु. : (छ) नेपाल सरकारलाई तिर्न बाँकी राजस्व रकम रु. (२०७० असार सम्मको) आयकर रु. : रोयल्टी रु. : अन्तः शुल्क रु. : अन्य रु. : मू.अ.कर रु. : जम्मा रु. : (ज) अन्तिम लेखापरीक्षण भएको आर्थिक वर्ष : २०६९=७० (झ) कर्मचारी अवकास दायित्व : कोषको व्यवस्था गरिएको रकम रु. : १०५८.३६ कोषको व्यवस्था नगरिएको रकम रु. :															
८	कर्मचारी संख्या : स्थाई : ७१ अस्थाई : करार : १ अन्य : १८ जम्मा : ९०															
९	वर्तमानमा भैरहेका मुख्य मुख्य कार्य तथा भविष्यको कार्ययोजनाको छोटकरी विवरण : १.) वर्तमानमा भै रहेको मुख्य मुख्य कार्य : क) लघुकर्जा तथा बचत संकलन । ख) सामाजिक चेतनामा अभिवृद्धि । ग) शुद्ध खानेपानी, शौचालय निर्माण, वैकल्पिक उर्जामा ऋण लगानी । २.) भविष्यको कार्य योजना : क) यस क्षेत्रका नौ जिल्लामा कार्यक्रम विस्तार । ख) विपन्न महिलालाई आधारमानी लघुकर्जा तथा बचतलाई प्रभावकारी रूपमा संचालनमा ल्याउने । ग) लघुकर्जा कार्यक्रमलाई लघु बीमा कार्यक्रमसंग आवद्ध गराउने ।															

संस्थाको नाम: नेपाल बैंक लिमिटेड	सम्पर्क कार्यालय: धर्मपथ, काठमाडौं
ठेगाना: धर्मपथ, काठमाडौं, नेपाल	टेलिफोन नं. ०१-४२२११८५
टेलिफोन नं. ०१-४२२११८५	Fax no. ४२४५२१२
Fax no. ४२४५२१२	Email: info@nepalbank.com.np
Email: info@nepalbank.com.np	Website: www.nbl.com.np
गठन आदेश मिति:	
स्थापना मिति: १९९४ कार्तिक ३० गते	
संस्थापना सम्बन्धि कानून: कम्पनी ऐन	
उद्देश्य: राष्ट्रका सम्पूर्ण तहमा पूर्ण सम्पूर्ण तहका जनतालाई बैंकिङ्ग सेवा पुर्याउने ।	
पूँजि संरचना : (रु. लाखमा)	
अधिकृत पूँजि ६०,०००	जारी पूँजि ४०,०००
नेपाल सरकारको शेयर स्वामित्व: १,४६८ (कल्स इन एडभान्स बाहेक)	चूक्ता पूँजि ३७,१६४ (कल्स इन एडभान्स समेत)
प्रतिशत: ३८.६०	
कारेवार संचालन सम्बन्धी ऐन: बैंक तथा वित्तीय संस्था सम्बन्धि ऐन, २०६३	
सम्पर्क मन्त्रालय: अर्थ मन्त्रालय	
वित्तीय अवस्था: (रु. लाखमा)	
क) नाफा । नोक्सान	
आ.व. २०६९।७० को खुद नाफा	७,५५२
आ.व. २०६९।७० सम्मको संचित नाफा । नोक्सान	-६६,२७१
ख) खुद सम्पत्ति (Networth)	-२,०८९
ग) नेपाल सरकारलाई बुझाउनु पर्ने ऋणको सांवा व्याज:	
जम्मा	भाका नाघेको
सांवा रकम २३,४२७	सांवा रकम रु. -
व्याज रकम ९९३	व्याज रकम रु. -
* सो ऋण नेपाल राष्ट्र बैंक मार्फत वित्तीय क्षेत्र सुधार कार्यक्रम अन्तर्गत प्राप्त SDR कर्जा रहेको ।	
घ) बैंक तथा वित्तीय संस्थालाई बुझाउनु पर्ने ऋणको सांवा व्याज:	
सांवा रकम रु. -	
व्याज रकम रु. -	
ड) संस्थाले गरेको लगानी:	
ऋण लगानी रकम	३७८,५१९
शेयर लगानी रकम	१,६१८
अन्य लगानी रकम	१०८,९६४
च) नेपाल सरकारलाई तिर्न बाँकि लाभांश रकम रु. -	
छ) नेपाल सरकारलाई तिर्न बाँकि राजस्व रकम रु. (२०७० असार सम्मको)	
आयकर रु. -	रोयल्टी रु. -
अन्त शूलक रु. -	अन्य रु. -
मू.अ. कर रु. -	
ज) अन्तिम लेखा परिक्षण भएको आर्थिक वर्ष:	आ.व. २०६९।७०
झ) कर्मचारी अवकास दायित्व	
कोषको व्यवस्था गरिएको रकम रु. -	
कोषको व्यवस्था नगरिएको रकम रु. -	
* कर्मचारी अवकास कोषको लागि छुट्टै ने.बैं. कर्मचारी कल्याणकारी कोष खडा गरी प्रत्येक वर्ष सो कोषमा आवश्यक रकम व्यवस्था गर्ने गरिएको । २०७० आषाढ मसान्तमा उक्त कोषमा रु. ५,४९३,५८४,२६९ रकम रहेको छ ।	
कर्मचारी संख्या :	
स्थाई : २२१४	अस्थाई : करार : ४६५ अन्य : १०७ जम्मा : २७८६
वर्तमानमा भैरहेका मुख्य कार्य तथा भविष्यको कार्ययोजनाको छोटकरी विवरण:	
पूँजि योजना अन्तर्गत हाल प्रयोगमा नआएका बैंकिङ्ग सम्पत्तिहरूको बिक्री कार्य भइरहेको ।	
शाखाहरू व्यवसायिक सम्भाव्यताको आधारमा शाखा पुनर्स्थापना भइरहेको ।	
निकष तथा कर्जा वृद्धिमा विशेष प्राथमिकता र खराब कर्जा असुली कार्य भइरहेको ।	
पञ्च वर्षीय मानवश्रोत योजना अनुसार नयाँ दक्ष जनशक्ति भित्राउने कार्य भइरहेको ।	
पञ्च वर्षीय रणनीतिक योजना तयार गरी सोही अनुसार कार्य भइरहेको ।	
बैंकलाई आधुनिकिकरण गर्न नयाँ प्रविधि (Core Banking Software) खरिदको प्रकृया अगाडि बढिरहेको ।	

१	संस्थाको नाम : विराटनगर जुट मिल्स लिमिटेड	
	ठेगाना : रानी विराटनगर, मोरङ टेलिफोन नं. : ०२१(४३५०५८ फ्याक्स नं. : ०२१(४३५०५८ email :	सम्पर्क कार्यालय: शान्तिनगर, काठमाडौं । टेलिफोन नं. : ०१(४४८२१४१ फ्याक्स नं. : email : Website :
२	गठन आदेश मिति : स्थापना मिति : विसं१९९३ संस्थापना सम्बन्धी कानून :	
३	उद्देश्य : जुटको धागो र त्यसबाट बन्ने हेसियन बोरा, सुतली आदि सामानहरु बुनी तयार गर्ने र जुटबाट तयारी भएका विभिन्न किसिमका सामानहरु बिक्री वितरण गरी औद्योगिक विकासका साथै देशको आर्थिक विकासमा टेवा पुऱ्याउने ।	
४	पूँजी संरचना : (रु. लाखमा) अधिकृत पूँजी रु. १५०।०० जारी पूँजी रु. ११०।०० चुक्ता पूँजी रु. १०६।७० नेपाल सरकारको शेयर स्वामित्व रु. प्रतिशत ४६।५२	
५	कारोवार संचालन सम्बन्धी ऐन :	
६	सम्पर्क मन्त्रालय : उद्योग मन्त्रालय, अर्थ मन्त्रालय ।	
७	वित्तीय अवस्था : (रु. लाखमा) (क) नाफा/नोक्सान आ.व. २०६९।७० को खुद नम्फन/नोक्सान रु. : आ.व. २०६९।७० सम्मको सञ्चित नम्फन/नोक्सान रु. : (ख) खुद सम्पत्ति (Networth) रु. : (ग) नेपाल सरकारलाई बुझाउनु पर्ने ऋणको साँवा व्याज : जम्मा भाका नाघेको साँवा रकम रु. : ११८९९।७२ साँवा रकम रु. : ४२५१।१७ व्याज रकम रु. : ६९०७।७२ व्याज रकम रु. : २८८०।२२ (घ) बैंक तथा वित्तीय संस्थालाई बुझाउनु पर्ने ऋणको साँवा व्याज : साँवा रकम रु. : ३२३।४५ व्याज रकम रु. : १०६१५।८८ (ङ) संस्थाले गरेको लगानी : ऋण लगानी रकम रु. : २।९९ शेयर लगानी रकम रु. : ६।०६ अन्य लगानी रकम रु. : (च) नेपाल सरकारलाई तिर्न बाँकी लाभांस रकम रु. : (छ) नेपाल सरकारलाई तिर्न बाँकी राजस्व रकम रु. (२०७० असार सम्मको) आयकर रु. : १३।२६ रोयल्टी रु. : अन्तः शुल्क रु. : अन्य रु. : मू.अ.कर रु. : १०।४९ जम्मा रु. : (ज) अन्तिम लेखापरीक्षण भएको आर्थिक वर्ष : २०६७/६८ (झ) कर्मचारी अवकास दायित्व : कोषको व्यवस्था गरिएको रकम रु. : कोषको व्यवस्था नगरिएको रकम रु. :	
८	कर्मचारी संख्या : स्थायी अस्थायी करार अन्य जम्मा २२	
९	वर्तमानमा भैरहेका मुख्य मुख्य कार्य तथा भविष्यको कार्ययोजनाको छोटकरी विवरण : १. मिल्स हाल आएर भारतीय उद्योगपति श्री विनसम इन्टरनेशनललाई २५ वर्षको लागि लिजमा संचालन गर्न दिएको र जुट पार्कको अवधारणा सम्बन्धि प्रकृयाहरु अघी बढाइएको व्यहोरा अनुरोध छ । २. हाल मिल्सको जग्गा ६९-०-० विगाहा रहेको व्यहोरा समेत अनुरोध छ ।	

१	संस्थाको नाम : मोरङ सुगर मिल्स लिमिटेड	
	ठेगाना : रानी, विराटनगर, मोरङ टेलिफोन नं. : ०२१-४३५७३३ फ्याक्स नं. : ०२१-४७५१७ email :	सम्पर्क कार्यालय: साल्ट ट्रेडिङको भवन कालिमाटी टेलिफोन नं. : ०१-४२८२९६५ फ्याक्स नं. : ०१-४२७९०९४ email : Website :
२	गठन आदेश मिति : स्थापना मिति : २००३/११/१ संस्थापना सम्बन्धी कानून : नेपाल कम्पनी ऐन	
३	उद्देश्य : चिनी उत्पादन ।	
४	पूँजी संरचना : (रु. लाखमा) अधिकृत पूँजी रु. जारी पूँजी रु. चुक्ता पूँजी रु. नेपाल सरकारको शेयर स्वामित्व रु. प्रतिशत	
५	कारोवार संचालन सम्बन्धी ऐन : कम्पनी ऐन, २०६३	
६	सम्पर्क मन्त्रालय : उद्योग मन्त्रालय	
७	वित्तीय अवस्था : (रु. लाखमा) (क) नाफा/नोक्सान आ.व. २०६९/७० को खुद नम्फन/नोक्सान रु. : आ.व. २०६९/७० सम्मको सञ्चित नम्फन/नोक्सान रु. : (ख) खुद सम्पत्ति (Networth) रु. : ग) नेपाल सरकारलाई बुझाउनु पर्ने ऋणको साँवा ब्याज : छैन । जम्मा भाका नाघेको साँवा रकम रु. : साँवा रकम रु. : ब्याज रकम रु. : ब्याज रकम रु. : (घ) बैंक तथा वित्तीय संस्थालाई बुझाउनु पर्ने ऋणको साँवा ब्याज : साँवा रकम रु. : ब्याज रकम रु. : (ङ) संस्थाले गरेको लगानी : ऋण लगानी रकम रु. : शेयर लगानी रकम रु. : अन्य लगानी रकम रु. : (च) नेपाल सरकारलाई तिर्न बाँकी लाभांस रकम रु. : (छ) नेपाल सरकारलाई तिर्न बाँकी राजस्व रकम रु. (२०७० असार सम्मको) आयकर रु. : रोयल्टी रु. : अन्तः शुल्क रु. : अन्य रु. : मू.अ.कर रु. : जम्मा रु. : (ज) अन्तिम लेखापरीक्षण भएको आर्थिक वर्ष : (झ) कर्मचारी अवकास दायित्व : कोषको व्यवस्था गरिएको रकम रु. : - कोषको व्यवस्था नगरिएको रकम रु. : -	
८	कर्मचारी संख्या : स्थायी अस्थायी करार अन्य जम्मा	
९	वर्तमानमा भैरहेका मुख्य कार्य तथा भविष्यको कार्ययोजनाको छोटकरी विवरण :	

नोट : यस आ.व.को विवरण प्राप्त नभएको ।

१	संस्थाको नाम : सेती चुरोट कारखाना लिमिटेड	
	ठेगाना : चितवन	सम्पर्क कार्यालय: का.म.पा.३ महाराजगंज, काठमाडौं ।
	टेलिफोन नं. :	टेलिफोन नं. : ४४१५८३४, ४४३४७०७
	फ्याक्स नं. :	फ्याक्स नं. : ४४२३३९६
	email :	email : info@seticig.com.np
२	गठन आदेश मिति :	Website :
	स्थापना मिति : २०४२/०५/०४	
	संस्थापना सम्बन्धी कानून :	
३	उद्देश्य : चुरोट उत्पादन गरी विक्री वितरण गर्ने ।	
४	पूँजी संरचना : (रु. लाखमा)	
	अधिकृत पूँजी रु.	जारी पूँजी रु.
	ज.चु.का.लि.को शेयर स्वामित्व रु.	प्रतिशत
		चुक्ता पूँजी रु.
५	कारोवार संचालन सम्बन्धी ऐन : कम्पनी ऐन, २०६३	
६	सम्पर्क मन्त्रालय : उद्योग मन्त्रालय	
७	वित्तीय अवस्था : (रु. लाखमा)	
	(क) नाफा/नोक्सान	
	आ.व. २०६९/७० को खुद नम्फन/नोक्सान रु. :	
	आ.व. २०६९/७० सम्मको सञ्चित नम्फन/नोक्सान रु. :	
	(ख) खुद सम्पत्ति (Networth) रु. :	
	(ग) नेपाल सरकारलाई बुझाउनु पर्ने ऋणको साँवा व्याज : छैन ।	
	जम्मा	भाखा नाघेको
	साँवा रकम रु. :	साँवा रकम रु. :
	व्याज रकम रु. :	व्याज रकम रु. :
	(घ) बैंक तथा वित्तीय संस्थालाई बुझाउनु पर्ने ऋणको साँवा व्याज :	
	साँवा रकम रु. :	
	व्याज रकम रु. :	
	(ङ) संस्थाले गरेको लगानी :	
	ऋण लगानी रकम रु. :	
	शेयर लगानी रकम रु. :	
	अन्य लगानी रकम रु. :	
	(च) नेपाल सरकारलाई तिर्न बाँकी लाभांस रकम रु. :	
	(छ) नेपाल सरकारलाई तिर्न बाँकी राजस्व रकम रु. (२०७० असार सम्मको)	
	आयकर रु. :	रोयल्टी रु. :
	अन्तः शुल्क रु. :	अन्य रु. :
	मू.अ.कर रु. :	जम्मा रु. :
	(ज) अन्तिम लेखापरीक्षण भएको आर्थिक वर्ष :	
	(झ) फछ्यौट गर्न बाँकी कुल बेरुजु रकम :	
	(ञ) कर्मचारी अवकास दायित्व :	
	कोषको व्यवस्था गरिएको रकम रु. :	
	कोषको व्यवस्था नगरिएको रकम रु. :	
८	कर्मचारी संख्या :	
	स्थायी	अस्थायी
	करार	अन्य
		जम्मा
९	वर्तमानमा भैरहेका मुख्य मुख्य कार्य तथा भविष्यको कार्ययोजनाको छोटकरी विवरण :	

नोट : यस आ.व.को विवरण प्राप्त नभएको ।

१	संस्थाको नाम : नेपाल ढलौट उद्योग लिमिटेड	
	ठेगाना : सातदोबाटो, ललितपुर टेलिफोन नं. : ५५२२६४४, ५५२३२५९ फ्याक्स नं. : ५५२२६४४ email : nepalfoundry@gmail.com	सम्पर्क कार्यालय: टेलिफोन नं. : फ्याक्स नं. : email : Website :
२	गठन आदेश मिति : स्थापना मिति : संस्थापना सम्बन्धी कानून :	२०४७२२१४ मा लिमिटेड कम्पनीमा रजिष्टर भएको । २०५२२२१९ मा निजी क्षेत्रलाई हस्तान्तरण भएको ।
३	उद्देश्य :	फलाम तथा स्टिलका पत्रहरू (Scraps) लाई ढलाई गरी ग्राहकहरूको अर्डर अनुसारको सामानहरू उत्पादन गरी विक्री गर्ने ।
४	पूँजी संरचना : (रु. लाखमा) अधिकृत पूँजी रु. ४५०.००	जारी पूँजी रु. ४००.०० चुक्ता पूँजी रु. ३०७.००
५	कारोवार संचालन सम्बन्धी ऐन :	कम्पनी ऐन, २०६३
६	सम्पर्क मन्त्रालय :	उद्योग मन्त्रालय
७	वित्तीय अवस्था : (रु. लाखमा) (विवरण प्राप्त नभएको)	
	(क) नाफा/नोक्सान आ.व. २०६९/७० को खुद नाफा/नोक्सान रु. : ३०.४५ आ.व. २०६९/७० सम्मको सञ्चित नफा/नोक्सान रु. : ४२.७२	
	(ख) खुद सम्पत्ति (Networth) रु. : २९८.६२	
	(ग) नेपाल सरकारलाई बुझाउनु पर्ने ऋणको साँवा व्याज :	
	जम्मा	भाका नाघेको
	साँवा रकम रु. :	साँवा रकम रु. :
	व्याज रकम रु. :	व्याज रकम रु. :
	(घ) बैंक तथा वित्तीय संस्थालाई बुझाउनु पर्ने ऋणको साँवा व्याज :	
	साँवा रकम रु. : ४०.००	
	व्याज रकम रु. :	
	(ङ) संस्थाले गरेको लगानी :	
	ऋण लगानी रकम रु. :	
	शेयर लगानी रकम रु. :	
	अन्य लगानी रकम रु. :	
	(च) नेपाल सरकारलाई तिर्न बाँकी लाभांस रकम रु. :	
	(छ) नेपाल सरकारलाई तिर्न बाँकी राजस्व रकम रु. (२०७० असार सम्मको)	
	आयकर रु. :	रोयल्टी रु. :
	अन्तः शुल्क रु. :	अन्य रु. :
	मू.अ.कर रु. :	जम्मा रु. :
	(ज) अन्तिम लेखापरीक्षण भएको आर्थिक वर्ष : २०६९/७०	
	(झ) कर्मचारी अवकास दायित्व :	
	कोषको व्यवस्था गरिएको रकम रु. : १५.९३	
	कोषको व्यवस्था नगरिएको रकम रु. :	
८	कर्मचारी संख्या :	
	स्थाई ७ अस्थाई १९ करार अन्य जम्मा २६	
९	वर्तमानमा भैरहेका मुख्य मुख्य कार्य तथा भविष्यको कार्ययोजनाको छोटकरी विवरण :	
	१.मेनहोल कभर, ग्रेटिङ, ज प्लेट, क्रशर मेशिनको दाँती, साइड प्लेट, सिमेन्ट कारखानाका विभिन्न सामानहरू तथा ग्राहकहरूको अर्डर अनुसारका सामानहरू ढलाई गरी विक्री वितरण गर्ने । २.विद्युत लोडसेडिङका कारण भविष्यको कार्य योजना तयार गर्न नसकिएको ।	

१	संस्थाको नाम : नेपाल चिया विकास निगम लि.	
	ठेगाना : विर्तामोड, भद्रापा टेलिफोन नं. : ०२३(५४९३३० फ्याक्स नं. : ०२३(५४०६८९ email : ntdc@trivenionline.com	सम्पर्क कार्यालय: त्रिवेणी कम्प्लेक्स काठमाडौं । टेलिफोन नं. : ४२२३६३० फ्याक्स नं. : ४२६६९२३ email : ntdc@trivenionline.com Website :
२	गठन आदेश मिति : स्थापना मिति : १९६६ संस्थापना सम्बन्धी कानून : कम्पनी ऐन १९६४	
३	उद्देश्य : चिया उत्पादन	
४	पूँजी संरचना : (रु. लाखमा) अधिकृत पूँजी रु. २,५०० जारी पूँजी रु. २,००० चुक्ता पूँजी रु. २,००० नेपाल सरकारको शेयर स्वामित्व रु. ७०० प्रतिशत ३५,००	
५	कारोबार संचालन सम्बन्धी ऐन : कम्पनी ऐन २०६३	
६	सम्पर्क मन्त्रालय : अर्थ मन्त्रालय, निजीकरण एकाई	
७	वित्तीय अवस्था : (रु. लाखमा) (क) नाफा/नोक्सान आ.व. २०६९/७०को खुद नाफा/नोक्सान रु. : १५९.९० आ.व. २०६९/७० सम्मको सञ्चित नफा/नोक्सान रु. : १२६६.६४ (ख) खुद सम्पत्ति (Networth) रु. : (ग) नेपाल सरकारलाई बुझाउनु पर्ने ऋणको साँवा व्याज : छैन जम्मा भाका नाघेको साँवा रकम रु. : साँवा रकम रु. : व्याज रकम रु. : व्याज रकम रु. : (घ) बैंक तथा वित्तीय संस्थालाई बुझाउनु पर्ने ऋणको साँवा व्याज : छैन साँवा रकम रु. : ३१०४६० व्याज रकम रु. : (ङ) संस्थाले गरेको लगानी : छैन ऋण लगानी रकम रु. : शेयर लगानी रकम रु. : अन्य लगानी रकम रु. : (च) नेपाल सरकारलाई तिर्ने बाँकी लाभांस रकम रु. : (छ) नेपाल सरकारलाई तिर्ने बाँकी राजस्व रकम रु. (२०७० असार सम्मको) छैन, (दण्ड भाडा मात्र) आयकर रु. : रोयल्टी रु. : अन्तः शुल्क रु. : अन्य रु. : मू.अ.कर रु. : जम्मा रु. : (ज) अन्तिम लेखापरीक्षण भएको आर्थिक वर्ष : २०६९/७० (झ) कर्मचारी अवकास दायित्व : छैन कोषको व्यवस्था गरिएको रकम रु. : कोषको व्यवस्था नगरिएको रकम रु. :	
८	कर्मचारी संख्या : स्थायी () अस्थायी () करार २२६ अन्य जम्मा २२६	
९	वर्तमानमा भैरहेका मुख्य कार्य तथा भविष्यको कार्ययोजनाको छोटकरी विवरण : सवै बगानहरूमा Infilling of Tea plant, थप चिया रोपण, गुणस्तर तथा उत्पादन बृद्धिका लागि वरावर मेशिनरी थप्दै जाने, सिचाई सुविधा थपगर्दै लाने, रबर खेती चालु राख्ने योजना रहेको ।	

१	संस्थाको नाम : गोरखकाली रबर उद्योग लिमिटेड	
	ठेगाना : मजुवा, देउराली, गोरखा टेलिफोन नं. : ०६५(५४००७९, ५४००४६, फ्याक्स नं. : ०६५(५४००८० email : grul@wlink.com.np	सम्पर्क कार्यालय: कालीमाटी काठमाडौं । टेलिफोन नं. : ४२७४५३७, ४२७९१०२ फ्याक्स नं. : ४२७०३६७ email : grul@wlink.com.np Website :
२	गठन आदेश मिति : स्थापना मिति : २०४१/०२/३० संस्थापना सम्बन्धी कानून : कम्पनी ऐन	
३	उद्देश्य : टायर, ट्यूब फ्ल्याप उत्पादन गरी विक्री गर्ने ।	
४	पूँजी संरचना : (रु. लाखमा) अधिकृत पूँजी रु. ६,९९९ जारी पूँजी रु. ३,००० चुक्ता पूँजी रु. २,८७५ अग्राधिकार शेयर रु. १,८०० अग्राधिकार शेयर रु. १,४८६।५० नेपाल सरकारको शेयर स्वामित्व रु. १,९९९ प्रतिशत ३८।६३ अग्राधिकार शेयर रु. १,४८६।५०	
५	कारोबार संचालन सम्बन्धी ऐन : कम्पनी ऐन, २०६३	
६	सम्पर्क मन्त्रालय : उद्योग मन्त्रालय	
७	वित्तीय अवस्था : (रु. लाखमा) (क) नाफा/नोक्सान आ.व. २०६९।७० को खुद नम्फन/नोक्सान रु. : १,४३५.०९ आ.व. २०६९।७० सम्मको सञ्चित नम्फन/नोक्सान रु. : १०,५७९.६९ (ख) खुद सम्पत्ति (Networth) रु. : (६,२२९.४६) (ग) नेपाल सरकारलाई बुझाउनु पर्ने ऋणको साँवा व्याज : जम्मा भाका नाघेको साँवा रकम रु. : साँवा रकम रु. : ७७०५।६९ व्याज रकम रु. : व्याज रकम रु. : १८३९।७३ (घ) बैंक तथा वित्तीय संस्थालाई बुझाउनु पर्ने ऋणको साँवा व्याज : साँवा रकम रु. : १,८३२।८७ व्याज रकम रु. : १९९९।३५ (ङ) संस्थाले गरेको लगानी : ऋण लगानी रकम रु. : (शेयर लगानी रकम रु. : (अन्य लगानी रकम रु. : ((च) नेपाल सरकारलाई तिर्ने बाँकी लाभांस रकम रु. : १९८९।२० (छ) नेपाल सरकारलाई तिर्ने बाँकी राजस्व रकम रु. (२०७० असार सम्मको) आयकर रु. : (रोयल्टी रु. : (अन्तः शुल्क रु. : (अन्य रु. : (मू.अ.कर रु. : (जम्मा रु. : ((ज) अन्तिम लेखापरीक्षण भएको आर्थिक वर्ष : २०६९/७० (झ) कर्मचारी अवकास दायित्व : कोषको व्यवस्था गरिएको रकम रु. : कोषको व्यवस्था नगरिएको रकम रु. : १,६७७।३०	
८	कर्मचारी संख्या : ३९२ स्थाई २९५ अस्थाई ५ करार १२ अन्य ० जम्मा ३९२	
९	वर्तमानमा भैरहेका मुख्य कार्य तथा भविष्यको कार्ययोजनाको छोटकरी विवरण :	
	क) Radial Tyre को अत्याधिक मागको कारणले गर्दा Radial Tyre उत्पादन गर्न Radial Tyre plant setup गर्ने कार्य गर्नुपर्ने छ, जसको लागि रु. २ अर्ब लान्ने अनुमान गरिएको छ । ख) उद्योगको उत्पादनमा बृद्धि गरि क्षमता उपयोगको लागि अर्ब बृद्धि गरि नाफामूलक बनाउन रणनीतिक पार्टनरको खोजी कार्य तर्फ उद्योग अग्रसर भैरहेको छ । साथै Technical Up-gradation कार्य पनि हुनुपर्ने देखिन्छ । ग) उद्योग नियमितरूपमा संचालन गर्नको लागि भन्सार चोरी निकासी बन्द हुनुपर्ने, स्वदेशी उद्योग बचाउन टायरमा Countervailing Duty कम्तीमा ५० प्रतिशत लगाउनुपर्ने, साथै नेपाल बिद्युत प्राधिकरणबाट Direct Hotline को व्यवस्था गरि लोडसेडिङबाट उद्योगको उत्पादन कार्यमा पर्ने जाने असर रोक्नुपर्ने देखिन्छ । घ) एसियाली विकास बैंकको लगानी नेपाल सरकारले जतिमा सकारेको हो सोही रकममा नेपाल सरकारको नाममा राख्न नेपाल सरकारसंग माग भैरहेको छ । यस तर्फ पत्राचार भने भैसकेको छ ।	

१	संस्थाको नाम : नेपाल मेटल कम्पनी लिमिटेड	
	ठेगाना : लैनचौर (खानी तथा भूगर्भ विभाग परिसर) टेलिफोन नं. : ९८५१०७९७४४ फ्याक्स नं. : email : harighimire_hpg@yahoo.com	सम्पर्क कार्यालय: टेलिफोन नं. : ९८५१०७९७४४ फ्याक्स नं. : email : Website :
२	गठन आदेश मिति : स्थापना मिति : २०३३/३/५ संस्थापना सम्बन्धी कानून : कम्पनी ऐन २०२१	
३	उद्देश्य : गणेश हिमाल क्षेत्रमा उपलब्ध उच्चस्तरीय जस्ता तथा शिशा खनिज धाउको उत्खनन तथा प्रशोधन गरी प्राप्त कन्स्ट्रटलाई विदेश स्थित स्येल्टरमा विक्री गर्ने ।	
४	पूजी संरचना : (रु. लाखमा) अधिकृत पूजी रु. ३,३०० जारी पूजी रु. २,५०० चुक्ता पूजी रु. १,७८४ नेपाल सरकारको शेयर स्वामित्व रु. १,२२९ प्रतिशत ६८।८९	
५	कारोवार संचालन सम्बन्धी ऐन :	
६	सम्पर्क मन्त्रालय : उद्योग मन्त्रालय	
७	वित्तीय अवस्था : खानी उत्खननका लागि आवश्यक पूर्वाधार तयार भएको र उद्योग संचालनका लागि नेपाल सरकारको निर्णयको प्रतिक्षमा रहेको । (क) नाफा/नोक्सान आ.व. २०६९।७० को खुद नाफा/नोक्सान रु. : निर्माणकालीन खर्च मात्र भएकोले यो स्थिति नभएको । आ.व. २०६९।७० सम्मको सञ्चित नाफा/नोक्सान रु. : कुनै नभएको । (ख) खुद सम्पत्ति (Networth) रु. : (ग) नेपाल सरकारलाई बुझाउनु पर्ने ऋणको साँवा व्याज : रु लाखमा जम्मा भाका नाघेको साँवा रकम रु. : ४६९।२६ (लाख) साँवा रकम रु. : व्याज रकम रु. : व्याज रकम रु. : (घ) बैंक तथा वित्तीय संस्थालाई बुझाउनु पर्ने ऋणको साँवा व्याज : छैन । साँवा रकम रु. : छैन व्याज रकम रु. : छैन (ङ) संस्थाले गरेको लगानी : छैन । ऋण लगानी रकम रु. : छैन शेयर लगानी रकम रु. : छैन अन्य लगानी रकम रु. : छैन (च) नेपाल सरकारलाई तिर्न बाँकी लाभांस रकम रु. : छैन (छ) नेपाल सरकारलाई तिर्न बाँकी राजस्व रकम रु. (२०७० असार सम्मको) नभएको । आयकर रु. : १।५६ (लाख) रोयल्टी रु. : अन्तः शुल्क रु. : अन्य रु. : मू.अ.कर रु. : जम्मा रु. : १।५६ (लाख) (ज) अन्तिम लेखापरीक्षण भएको आर्थिक वर्ष : २०६७/६८ (झ) कर्मचारी अवकास दायित्व : कोषको व्यवस्था गरिएको रकम रु. : छैन कोषको व्यवस्था नगरिएको रकम रु. : छैन	
८	कर्मचारी संख्या : स्थायी (अस्थायी (करार १० अन्य (जम्मा १०	
९	वर्तमानमा भैरहेका मुख्य मुख्य कार्य तथा भविष्यको कार्ययोजनाको छोटकरी विवरण : खानी उत्खननका लागि आवश्यक पूर्वाधार तयार भएको र कारखाना सञ्चालनका लागि साधारण सभा र सञ्चालक समितिको सिफारिस बमोजिमको प्रस्ताव नेपाल सरकारको स्वीकृतिका लागि पेश भैसकेको र निर्णयको प्रतिक्षामा कम्पनी रहेको छ । हाल रहेका दश जना करारका कर्मचारी मध्ये सात जना खानी स्थलमा र तिन जना काठमाडौंमा रहेको । खानीमा रहेका मेशिनरीहरूको संरक्षण तथा सम्बर्द्धन गर्ने, निर्माण भएका भौतिक संरचनाको सुरक्षा गर्ने यसका साथै उद्योग सञ्चालनका लागि लगानीकर्ताको खोजीमा कम्पनी दत्तचित्त भई लागेको र फलस्वरूप उद्योग सञ्चालनका लागि उत्कट इच्छा राखी दुई वटा चिनीया कम्पनीहरू प्रस्ताव सहित आएका छन् । साथै दुई वटा नेपाली कम्पनीबाट पनि सञ्चालन गर्ने इच्छा राखी सो विषयमा सञ्चालक समितिमा निर्णय गरि सैद्धान्तिक सहमतिको लागि नेपाल सरकारमा प्रस्तुत भैसकेको र निर्णयको प्रतिक्षामा कम्पनी रहेको छ । निर्णयको अभावमा परियोजनाले गति लिन नसकेकोले नेपाल सरकारलाई अनावश्यक आर्थिक भार बढिरहेको छ ।	

१	संस्थाको नाम : बुटवल धागो कारखाना लिमिटेड	
	ठेगाना : बुटवल औद्योगिक क्षेत्र, रामनगर, बुटवल । टेलिफोन नं. : ०७१(५४०३०८) फ्याक्स नं. : ०७१(५४०३०८) email : butwalsml@gmail.com	सम्पर्क कार्यालय: टेलिफोन नं. : ४२५४६९७ फ्याक्स नं. : ४२५४६९७ email : Website : butwalsml@gmail.com
२	गठन आदेश मिति : २०३९/१२/३ स्थापना मिति : २०३९/१२/३ संस्थापना सम्बन्धी कानून : कम्पनी ऐन २०६३	
३	उद्देश्य : स्थानिय कपडा उद्योगको लागि आवश्यक धागो उत्पादन गरी आयात प्रतिस्थापन गर्ने, राष्ट्रको औद्योगिक विकासलाई टेवा पुऱ्याउदै रोजगारी सिर्जना गर्ने ।	
४	पूँजी संरचना : (रु. लाखमा) अधिकृत पूँजी रु. ६,००० जारी पूँजी रु. ४,५०० चुक्ता पूँजी रु. ३,७३९ नेपाल सरकारको शेयर स्वामित्व रु. २,२२९ प्रतिशत ५९।७५	
५	कारोवार संचालन सम्बन्धी ऐन : कम्पनी ऐन २०६३	
६	सम्पर्क मन्त्रालय : उद्योग मन्त्रालय	
७	वित्तीय अवस्था : (रु. लाखमा) (क) नाफा/नोक्सान आ.व. २०६९।७० को खुद नम्फन/नोक्सान रु. : ३५०.८४ आ.व. २०६९।७०सम्मको सञ्चित नम्फन/नोक्सान रु. : ९४७३३.२६ (ख) खुद सम्पत्ति (Networth) रु. : (९२४३७.००) (ग) नेपाल सरकारलाई बुझाउनु पर्ने ऋणको साँवा व्याज : जम्मा भाका नाघेको साँवा रकम रु. : ९००५५।०९ साँवा रकम रु. : ३९२९।८० व्याज रकम रु. : २०५२।५७ व्याज रकम रु. : २०५२।५७ (घ) बैंक तथा वित्तीय संस्थालाई बुझाउनु पर्ने ऋणको साँवा व्याज : साँवा रकम रु. : व्याज रकम रु. : (ङ) संस्थाले गरेको लगानी : ऋण लगानी रकम रु. : शेयर लगानी रकम रु. : अन्य लगानी रकम रु. : (च) नेपाल सरकारलाई तिर्न बाँकी लाभांस रकम रु. : (छ) नेपाल सरकारलाई तिर्न बाँकी राजस्व रकम रु. (२०७० असार सम्मको) आयकर रु. : रोयल्टी रु. : अन्तः शुल्क रु. : अन्य रु. : मू.अ.कर रु. : जम्मा रु. : (ज) अन्तिम लेखापरीक्षण भएको आर्थिक वर्ष : २०६९-०७० (झ) कर्मचारी अवकास दायित्व : कोषको व्यवस्था गरिएको रकम रु. : कोषको व्यवस्था नगरिएको रकम रु. :	
८	कर्मचारी संख्या : स्थाई अस्थाई करार ९ अन्य जम्मा ९	
९	वर्तमानमा भैरहेका मुख्य मुख्य कार्य तथा भविष्यको कार्ययोजनाको छोटकरी विवरण : कारखाना ०६६ आश्विन १ बाट सम्पूर्ण कामदार कर्मचारीहरूलाई अनिवार्य अवकाश गरी भूक्तानी समेत भैसकेको र कारखानाको उत्पादन ०६४ फागुन बाट पूर्ण रुपमा बन्द रहेको । कारखानाको पुनः संचालन सम्बन्धमा मन्त्रपरिषदको निर्णयबाट संचालन मोडालिटी वारे सार्वजनिक संस्थान निर्देशन बोर्डले प्रतिवेदन पेश गरेको र सो उपर संचालक समितिको राय समेत निजि क्षेत्रलाई संचालन गर्न दिने सम्बन्धमा हाल अर्थ मन्त्रालय निजिकरण एकाइमा कार्य प्रगतिमा रहेको कुनै निर्णय भै नसकेको ।	

१	संस्थाको नाम:	रघुपती जुट मिल्स लि.		
	ठेगाना:	रानी, विराटनगर-२२, मोरङ		
	टेलिफोन नं.:	021 435316		
	फ्याक्स नं.:	021 435809		
	email :	info@srjml.com.np	Website :	छैन ।
२	गठन आदेश मिति :	जानकारी छैन ।		
	स्थापना मिति :	२००३ भाद्र ०७		
	संस्थापना सम्बन्धी कानून :	तत्कालिन कम्पनी ऐन		
३	उद्देश्य :	जुटजन्य सामग्रीको उत्पादन तथा विक्री ।		
४	पूँजी संरचना :	(रु. लाखमा)		
	अधिकृत पूँजी रु. :	४५००	जारी पूँजी रु. :	२५००
	नेपाल सरकारको शेयर स्वामित्व रु. :	601=24	चुक्ता पूँजी : १८०६.९६	प्रतिशत : ३३.२७
५	कारोबार संचालन सम्बन्धी ऐन :	कम्पनी ऐन, आयकर ऐन, ।		
६	सम्पर्क मन्त्रालय :	उद्योग मन्त्रालय ।		
७	वित्तीय अवस्था : (रु लाखमा)			
	क नाफा / नोक्सान			
	आ.व. २०६९/७० को खुद नाफा/नोक्सान रु.:	१५०.४६		
	आ.व. २०६९/७० सम्मको सञ्चित नाफा/(नोक्सान) रु.:	-२५३.९४		
	ख खुद सम्पत्ति(Networth) रु.:	१,५५३.०२		
	ग नेपाल सरकारलाई बुझाउनु पर्ने ऋणको सावा व्याज :	छैन ।		
	जम्मा :	भाका नाघेको :		
	साँवा रकम रु.	साँवा रकम रु.		
	व्याज रकम रु.	व्याज रकम रु.		
	घ बैंक तथा वित्तिय संस्थालाई बुझाउनु पर्ने ऋणको साँवा व्याज :			
	साँवा रकम रु.	4,564		
	व्याज रकम रु.	०.७९		
	ङ संस्थाले गरेको लगानी :			
	ऋण लगानी रकम रु.			
	शेयर लगानी रकम रु.			
	अन्य लगानी रकम रु.			
	च नेपाल सरकारलाई तिर्न बाँकी लाभांन्स रकम रु.			
	छ नेपाल सरकारलाई तिर्न बाँकी राजश्व रकम रु.(२०७० असार सम्मको :			
	आय कर रु.	रोयल्टी रु.		
	अन्तः शुल्क रु.	अन्य रु.		
मु.अ. कर रु.	जम्मा रु.			
ज अन्तिम लेखा परिक्षण भएको आर्थिक वर्ष :	2069=070			
ञ कर्मचारी अवकाश दायित्व				
कोषको व्यवस्था गरिएको रकम रु.	७५.३९			
कोषको व्यवस्था नगरिएको रकम रु.				
८	कर्मचारी संख्या :	कामदार/कर्मचारी	करार :	अन्य :
स्थाई :	481	अस्थायी :	365	2609
			जम्मा :	3455
९	वर्तमानमा भईरहेका मुख्य मुख्य कार्य तथा भविष्यको कार्ययोजनाको छोटकरी विवरण :			
	उद्योगको निरन्तरता			
	उत्पादन उत्पादकत्व अभिवृद्धि			

१	संस्थाको नाम : नेपाल रेल्वे कम्पनी लिमिटेड	
	ठेगाना : जनकपुरधाम, धनुषा टेलिफोन नं. : ०४१५२०२११, ५२०१५७ फ्याक्स नं. : ५२०,२११ email :	सम्पर्क कार्यालय: टेलिफोन नं. : फ्याक्स नं. : email : Website :
२	गठन आदेश मिति : स्थापना मिति : २०६१/२/१८ कम्पनीमा परिणत भएको संस्थापना सम्बन्धी कानून :	
३	उद्देश्य : रेल्वे सेवाको विकास गरी विस्तार गर्न सम्भाव्यता लगायत आवश्यक अध्ययन गर्ने गराउने, रेल्वेसँग सम्बन्धित सम्भाव्य आयोजनाहरू क्रयान्वयन गर्ने, अधिराज्यका विभिन्न सम्भाव्य स्थानमा रेल्वे सेवाको विकास एवं विस्तार गरी आम जनतालाई यातायात तथा सामान ढुवानी सेवा उपलब्ध गराउने ।	
४	पूँजी संरचना : (रु. लाखमा) अधिकृत पूँजी रु. १५,००० जारी पूँजी रु. ७,५०० चुक्ता पूँजी रु. ६,००० नेपाल सरकारको शेयर स्वामित्व रु. ६,००० प्रतिशत १००.००	
५	कारोवार संचालन सम्बन्धी ऐन : कम्पनी ऐन, २०६३	
६	सम्पर्क मन्त्रालय : भौतिक पूर्वाधार तथा यातायात मन्त्रालय	
७	वित्तीय अवस्था : (रु. लाखमा) (क) नाफा/नोक्सान आ.व. २०६१/७० को खुद नफा/नोक्सान रु. : २११ आ.व. २०६१/७० सम्मको सञ्चित नफा/नोक्सान रु. : १४६८.३९ (ख) खुद सम्पत्ति (Networth) रु. : (ग) नेपाल सरकारलाई बुझाउनु पर्ने ऋणको साँवा व्याज : जम्मा भाका नाघेको साँवा रकम रु. : ८९२ साँवा रकम रु. : व्याज रकम रु. : व्याज रकम रु. : (घ) बैंक तथा वित्तीय संस्थालाई बुझाउनु पर्ने ऋणको साँवा व्याज : साँवा रकम रु. : व्याज रकम रु. : (ङ) संस्थाले गरेको लगानी : ऋण लगानी रकम रु. : शेयर लगानी रकम रु. : अन्य लगानी रकम रु. : (च) नेपाल सरकारलाई तिर्न बाँकी लाभांस रकम रु. : (छ) नेपाल सरकारलाई तिर्न बाँकी राजस्व रकम रु. (२०७०असार सम्मको) आयकर रु. : १३.३५ रोयल्टी रु. : अन्तः शुल्क रु. : अन्य रु. : मू.अ.कर रु. : जम्मा रु. : १३.३५ (ज) अन्तिम लेखापरीक्षण भएको आर्थिक वर्ष : ०६८।०६९ सम्मको प्रारम्भिक प्रतिवेदन प्राप्त (झ) कर्मचारी अवकास दायित्व : कोषको व्यवस्था गरिएको रकम रु. : कोषको व्यवस्था नगरिएको रकम रु. : अवकाश भैसकेकाको करिव रु१५०	
८	कर्मचारी संख्या : स्थाई ४९ अस्थाई १०८ करार १ अन्य २ जम्मा १६०	
९	वर्तमानमा भैरहेका मुख्य मुख्य कार्य तथा भविष्यको कार्ययोजनाको छोटकरी विवरण : जयनगर-जनकपुर न्यारोगेजमा संचालित रेल्वेलाई भारत सरकारको सहयोगमा रेल विभाग मार्फत ब्रोडगेजमा परिणत गरि वर्द्धिवाससम्म विस्तार गर्ने कार्य अन्तर्गत हाल जयनगर जनकपुर खण्डको निर्माण कार्य सुरु भएकोले रेल्वे सेवा बन्द हुन गएको छ ।	

1	;+:yfsf] gfd M ljzfn jhf/ s+kgL Inld^]* &]ufgf M z"qmky,sf&df)*f} . ^]lnkmf]g g+= 4222423, 4242185 km\ofS; g+= 4248893 email : info@bishalbazar.com.np	;Dks{ sfof{no M z"qmky,sf&df)*f} . ^]lnkmf]g g+= 4222423, 4242185 km\ofS; g+= 4248893 email : info@bishalbazar.com.np website :
2	u&g cfb]z ldlit M :yfkf ldlit M 2026 ;fn ;+:yfkf ;DalGw sfg]g M sDkgL P]g, 2021	
3	p@]Zo M k aGwkqdf pNn]v eP cg";f/ Jofkf/Ls ejg lgdf{)f u/L ;+rfng ug]{, ef*fdf nufp+g] / ljleGg Jofkf/Ls sf/]af/ug]{ .	
4	k+"hL ;+/rgf M - ?= nfvdf _ clwstd k+hL ?= 500 hf/L k+hL ?= 500 r"Qmf k+hL ?= 500 g]kfn ;/sf/sf] z]o/ ;jfldT] ?= %}g . k ltzt M	
5	sf/]jf/ ;+rfng ;DjlGw P]g M sDkgL P]g, 2063	
6	;Dks{ dGqfno M jfl)Ho tyf cfk"lt{ dGqfno .	
7	ljlQo cj:yf M - ?= nfvdf _ -s_ gfkmf/gf]S;fg cf=j= 2069/70 sf] v'b gffkmf/gf]S;fg ?= M 397.33 cf=j= 2069/70 ;Ddsf] ;+lrt gffkmf/gf]S;fg ?= M 1567.02 -v_ v'b ;DklQ - Networth) ? M k lt z]o/ ? 445.26 -u_ g]kfn ;/sf/nfO{ a'emfp+g'kg]{ C)fsf] ;f+jf / Jofh M hDdf efsf gf#]sf] ;f+jf /sd ? M %}g . ;f+jf /sd ? M %}g . Jofh /sd ? M %}g . Jofh /sd ? M %}g . -#_ a)+s tyf ljlQo ;+:yfnfO{ a'emfp+g'kg]{ C)fsf] ;f+jf Jofh M ;f+jf /sd ? M %}g . Jofh /sd ? M %}g . -*=_ ;+:yfn] u/]sf] nufgL M C)f nufgL /sd ? M %}g . z]o/ nufgL /sd ? M %}g . cGo nufgL /sd ? M %}g . -r_ g]kfn ;/sf/nfO{ ltg{ af+sL nef+z /sd ? M %}g . -%_ g]kfn ;/sf/nfO{ ltg{ af+sL /fh:j /sd ? - 2070 c;/ ;Ddsf] _ cfos/ ? M %}g . /]oN^L ? M %}g . cGtMz"Ns ? M %}g . cGo ? M %}g . d"=c=s/ ? M %}g . hDdf ? M %}g . -h_ clGtd n]vf k/Llf) ePsf] cfly{s jif{ M 2069/070 -em_ sd{rf/L cjsf; bflot] M sf]jfsf] Joj:yf ul/Psf] /sd ? M ? 28141044. sf]jfsf] Joj:yf gul/Psf] /sd ? M %}g .	
8	sd{rf/L ;+Vof M :yfO{ M 38 c:yfO{M %}g . s/f/M 6 cGo M 1 hDdf M 45	
9	jt{dfgdf e)/x]sf d"Vo d"Vo sfo{ tyf eljiosf] sfo{of]hgfsf] %f]^s/L ljj)/f M sDkgLsf] Jofkf]/s ejg ef*fdf nufO{ k fKt ef*f /sdaf^ sDkgL ;+rfng eO{/x]sf] .	

1	<p>;&]ufgf M aNv', sf&df)*f}+ ^]lnkmf]g g++= M 4671989 km\ofS; g+= M email M Saihapsl@gmail.com.np</p>	<p>;Dks{ sfof{no M kf^g(f]sf, nlnk'/ ^]lnkmf]g g++= M 5005548, 5005549 Website M email M Saihapsl@gmail.com.np</p>
2	<p>u&gsf] cfb]z ldt M 2031-08-24 :yfkgf ldt M 2031-04-01 ;+:yfkf ;DaGwL sfg" g M ;xsf/L ;+:Yff P]g 2016</p>	
3	<p>p@]Zo M ljleGg lgsfoaf^ ;'ky d"Nodf cfjZos dfn;fdfgx? Kf]fKt ug]{ / ljleGg :yfgdf ;femf k;n vf]nL ;j;fwf/)F pkef]Qmfx?nfO{ ;'ky d"Nodf ;'ne tl/sfaf^ pQm dfn;fdfgx? laqmL ljt/)f ug]{ .</p>	
4	<p>k"+hL ;+/rgf M (रु लाखमा) clws[t k"+hL ?=M 250 hf/L k"+hL ?= M 50 r'Qmf k"+hL ?= M 50 g]kfn ;/sf/sf] z]o/ ;jfldT] ?= M 0=25 k]ltzt 0=5</p>	
5	<p>sf/f]af/ ;+fng ;DaGwL P]g M ;xsf/L P]g 2048</p>	
6	<p>;Dks{ dGqfno M ;xsf/L tyf ul/aL lgjif/)F dGqfno</p>	
7	<p>ljQLo cj:yf M -s_ gfkmf / gf]S;fg cf=j=2069.70 sf] v'b gfkmf / gf]S;fg ?= M 43=81 cf=j=2069.70 ;Ddsf] ;l~rt gfkmf / gf]S;fg ?= M -v_ v'b ;DklQ -Networth_ M ?= 420=27 -u_ g]kfn ;/sf/nfO{ a'emfpg' kg]{ C)Fsf] ;f+jf Jofh M hDdf efsf qf#]sf] ;f+jf /sd ?= M ;f+jf /sd ?= M Jofh /sd ?= M Jofh /sd ?= M -#_ a)+s tyf ljQLo ;+:yfnfO{ a'emfpg' kg]{ C)fsf] ;f+jf Jofh M ;f+jf /sd ?= M Jofh /sd ?= M -a_ ;+:yfn] u/]sf] nufgL C)f nufgL /sd ? M z]o/ nufgL /sd ?= M 2=09 cGo nufgL /sd ?= M -r_ g]kfn ;/sf/nfO{ lgt{ af+sL nef+; /sd ?= M -%_ g]kfn ;/sf/nfO{ lgt{ af+sL /fh;j /sd ?= -2070 c;/ ;Ddsf]_ M cfos/ ?= M /]joN^L ?= M cGtMz'Ns ?= M cGo ?= M d"=c=s/ ?= M hDdf ?= M -h_ clGtd n]vf kl/]F ePsf] cfly{s jif{ M 2069.70 -em_ km%\of}{^ ug{ af+sL s"n a]?h' /sd ?= M -^_ cf=j= 2069.70 df ePsf] a]?h' km%\of}{^ /sd ?=M -^_ sd{rf/L cjsf; bfloTj M sf]j]fsf] Joj:yf ul/Psf] /sd ?= M 124=99 sf]j]fsf] Joj:yf gul/Psf] /sd ?= M</p>	
8	<p>sd{rf/L ;+Vof M :yfO{ 38 c:yfO{ 5 s/f/ 1 cGo 1 hDdf 45</p>	
9	<p>jt{dfgdf e)/x]sf d"Vo d"Vo sfo{ tyf eljiosf] sfo{of]hgfsf] %f]^s/L ljj/)F k]^«f]lnod kbfy{, l;d))^ / /;folgs dnsf] laqmL ljt/)F eO{/x]sf]</p>	

१	संस्थाको नाम : साभा यातायात	
	ठेगाना : हरिहरभवन, पुल्चोक ललितपुर टेलिफोन नं. : ५५५२२६६६ फ्याक्स नं. : ५५२४६७९ email :	सम्पर्क कार्यालय: टेलिफोन नं. : ५५५२६६६ फ्याक्स नं. : ५५२४६७९ email : Website :
२	गठन आदेश मिति : २०१८ स्थापना मिति : २०१८ संस्थापना सम्बन्धी कानून : सहकारी ऐन	
३	उद्देश्य : सर्वसाधारणलाई सर्वसुलभ यातायात सुविधा दिन यातायात सेवा संचालन गर्ने ।	
४	पूँजी संरचना : (रु. लाखमा) अधिकृत पूँजी रु. २,५०० जारी पूँजी रु. १५४४४ चुक्ता पूँजी रु. १५४४४ नेपाल सरकारको शेयर स्वामित्व रु. १११।३४ प्रतिशत ७२।१०	
५	कारोवार संचालन सम्बन्धी ऐन : सहकारी ऐन, २०४८	
६	सम्पर्क मन्त्रालय : भौतिक योजना निर्माण यातायात व्यवस्था मन्त्रालय	
७	वित्तीय अवस्था : (रु. लाखमा) (विवरण प्राप्त नभएको ।) (क) नाफा/नोक्सान आ.व. २०६९।७०को खुद नम्फन/नोक्सान रु. : ३.२५ आ.व. २०६९।७० सम्मको सञ्चित नम्फन/नोक्सान रु. : ६१४७ (ख) खुद सम्पत्ति (Networth) रु. : २८७६.४४ (ग) नेपाल सरकारलाई बुझाउनु पर्ने ऋणको साँवा व्याज : जम्मा भाका नाघेको साँवा रकम रु. : १७५२।५५ व्याज रकम रु. : ५५७।४१ (घ) बैंक तथा वित्तीय संस्थालाई बुझाउनु पर्ने ऋणको साँवा व्याज : छैन । साँवा रकम रु. : व्याज रकम रु. : (ङ) संस्थाले गरेको लगानी : ऋण लगानी रकम रु. : (शेयर लगानी रकम रु. : ०।९७ अन्य लगानी रकम रु. : ((च) नेपाल सरकारलाई तिर्न बाँकी लाभांस रकम रु. : ((छ) नेपाल सरकारलाई तिर्न बाँकी राजस्व रकम रु. (२०७० असार सम्मको) : - आयकर रु. : १२।८२ रोयल्टी रु. : (अन्तः शुल्क रु. : (अन्य रु. : (मू.अ.कर रु. : (जम्मा रु. : ((ज) अन्तिम लेखापरीक्षण भएको आर्थिक वर्ष : २०६९ र७० (झ) कर्मचारी अवकास दायित्व : कोषको व्यवस्था गरिएको रकम रु. : (कोषको व्यवस्था नगरिएको रकम रु. : (द कर्मचारी संख्या : ८४ स्थायी अस्थायी करार १४ अन्य ७० जम्मा ८४	
९	वर्तमानमा भैरहेका मुख्य कार्य तथा भविष्यको कार्ययोजनाको छोटकरी विवरण : संस्थाले १६ थान बस खरिद गरी ०७० वैशाख देखि काठमाडौंको २ वटा रुटमा बस संचालन गरेको छ । १) लगेनखेल-बसपार्क १० २) कलंकी-एयरपोर्ट ६ वटा सञ्चालनमा आएको छ ।	

१	संस्थाको नाम : साल्ट ट्रेडिङ कर्पोरेशन लिमिटेड	
	ठेगाना : का.म.न.पा.१३, कालिमाटी, काठमाडौं । टेलिफोन नं. : ४२७१०१४४२७०३१५ फ्याक्स नं. : ४२७१६१४ email : finance@stcnepal.com	सम्पर्क कार्यालय: टेलिफोन नं. : फ्याक्स नं. : email : Website :
२	गठन आदेश मिति : स्थापना मिति : २०२०/०५/२७ संस्थापना सम्बन्धी कानून : कम्पनी ऐन २००७	
३	उद्देश्य : नून लगायत अन्य दैनिक उपयोग्य वस्तुहरु उच्च गुणस्तर, उचित मूल्य सरल र सहजताका साथ उपलब्ध गराउदै देश, जनता र आम उपभोक्तालाई इमान्दरिका साथ सेवा गर्दै जाने ।	
४	पूँजी संरचना : (रु. लाखमा) अधिकृत पूँजी रु. १०,००० जारी पूँजी १०,००० चुक्ता पूँजी रु. ५८७.०६ नेपाल सरकारको शेयर स्वामित्व रु. ६८.२२ प्रतिशत ११.६२	
५	कारोवार संचालन सम्बन्धी ऐन : कम्पनी ऐन, २००७	
६	सम्पर्क मन्त्रालय : वाणिज्य तथा आपूर्ति मन्त्रालय	
७	वित्तीय अवस्था : (रु. लाखमा) (क) नाफा/नोक्सान आ.व. २०६९/७० को खुद नाफा/नोक्सान रु. : ४९२.६५ आ.व. २०६९/७० सम्मको सञ्चित नाफा/नोक्सान रु. : १९५.७६ (ख) खुद सम्पत्ति (Networth) रु. : १४७००.२६ (ग) नेपाल सरकारलाई बुझाउनु पर्ने ऋणको साँवा व्याज : जम्मा भाका नाघेको साँवा रकम रु. : नभएको साँवा रकम रु. : नभएको व्याज रकम रु. : नभएको व्याज रकम रु. : नभएको (घ) बैंक तथा वित्तीय संस्थालाई बुझाउनु पर्ने ऋणको साँवा व्याज : साँवा रकम रु. : २७८३६.८१ व्याज रकम रु. : - (ङ) संस्थाले गरेको लगानी : ऋण लगानी रकम रु. : नभएको शेयर लगानी रकम रु. : ४७९३.४१ अन्य लगानी रकम रु. : ६६३.९५ (च) नेपाल सरकारलाई तिर्न बाँकी लाभांस रकम रु. : नभएको २०६८र६९ सम्मको बुझाईएको (छ) नेपाल सरकारलाई तिर्न बाँकी राजस्व रकम रु. (२०७० असार सम्मको) आयकर रु. : नभएको रोयल्टी रु. : नभएको अन्तः शुल्क रु. : नभएको अन्य रु. : नभएको मू.अ.कर रु. : नभएको जम्मा रु. : नभएको (ज) अन्तिम लेखापरीक्षण भएको आर्थिक वर्ष : २०६९/०७० (झ) कर्मचारी अवकास दायित्व : कोषको व्यवस्था गरिएको रकम रु. : ६६३.९५ कोषको व्यवस्था नगरिएको रकम रु. : ७२५.४६	
८	कर्मचारी संख्या : स्थाई २९२ अस्थायी करार १२७ अन्य जम्मा ४१९	
९	वर्तमानमा भैरहेका मुख्य मुख्य कार्य तथा भविष्यको कार्ययोजनाको छोटकरी विवरण :	

१	संस्थाको नाम : बुटवल पावर कम्पनी लिमिटेड ठेगाना : गंगादेवी मार्ग, बुद्धनगर, काठमाडौं टेलिफोन नं : ०१-४७८१७७६/४७८५१४१ फ्याक्स नं : ०१-४७८०९९४ ईमेल : info@bpc.com.np	सम्पर्क कार्यलय : गंगादेवी मार्ग, बुद्धनगर, काठमाडौं टेलिफोन नं : ०१-४७८१७७६/४७८५१४१ फ्याक्स नं : ०१-४७८०९९४ ईमेल : info@bpc.com.np वेबसाइट : www.bpc.com.np
२	गठन आदेश मिति : २०२२/०९/१४ स्थापना मिति : २०२२/०९/१४ संस्थापना सम्बन्धी कानून : कम्पनी ऐन, २०६३	
३	उद्देश्य : विद्युत उत्पादन तथा वितरण	
४	पूँजी संसचना : (रु लाखमा) अधिकृत पूँजी रु. : ८०,००० जारी पूँजी रु. : १७,००० चुत्ता पूँजी रु. : १०,१५३ नेपाल सरकारको शेयर स्वामित्व रु. : ९२३ प्रतिशत : ९.०९	
५	कारोवार संचालन सम्बन्धी ऐन : विद्युत ऐन, २०४९	
६	सम्पर्क मन्त्रालय : उर्जा मन्त्रालय	
७	वित्तीय अवस्था (रु. लाखमा) क) नाफा नोक्सान आ. व. २०६९।७० को खुद नाफा (नोक्सान) रु. : २,४३९ आ. व. २०६९।७० सम्मको संचित नाफा (नोक्सान) रु. : ८,४३९ ख) खुद सम्पत्ति (Networth) रु. : २०,०७१ ख) नेपाल सरकारलाई बुझाउनु पर्ने ऋणको सावा व्याज : छैन। जम्मा : छैन। भाखा नाघेको : छैन। सावा रकम रु. : छैन। सावा रकम रु. : छैन। व्याज रकम रु. : छैन। व्याज रकम रु. : छैन। घ) बैंक तथा वित्तीय संस्थालाई बुझाउनु पर्ने ऋणको सावा व्याज : छैन। सावा रकम रु. : १२,३५९ व्याज रकम रु. : छैन। ङ) संस्थाले गरेको लगानी ऋण लगानी रकम रु. : शेयर लगानी रकम रु. : ९,४९२ अन्य लगानी रकम रु. : १,६५६ च) नेपाल सरकारलाई तिर्न बाकी लाभांश रकम रु. : छैन। छ) नेपाल सरकारलाई तिर्न बाकी राजस्व रकम रु. : आयकर रु. : छैन। रोयल्टी रु. : १९ अन्त शूलक रु. : छैन। अन्य रु. : ४० मु. अ. क. रु. : छैन। जम्मा रु. : ५९ ज) अन्तिम लेखापरिक्षण भएको आर्थिक वर्ष : २०६९/७० झ) कर्मचारी अवकाश दायित्व : १,०५९ कोषको व्यवस्था गरिएको रकम रु. : ९६४ कोषको व्यवस्था नगरिएको रकम रु. : ९५	
८	कर्मचारी संख्या स्थाई : २३६ अस्थाई : करार : ६० अन्य : १९ जम्मा : ३१५	

बुटवल पावर कम्पनी लिमिटेड

९

वर्तमानमा भईरहेका मुख्य मुख्य कार्य तथा भविष्यको कार्ययोजनाको छोटकरी विवरण :

आँधिखोला क्षमतावृद्धि आयोजना : ५.१ मेगावाट क्षमतालाई बृद्धि गरी ९.४ क्षमतामा पुऱ्याउनको लागि विपिसिले आँधिखोला क्षमतावृद्धि आयोजनाको निर्माण कार्यहरु गरिरहेको छ । अहिले आयोजनाको निर्माण कार्य द्रुत गतिमा अघि बढेको छ र सन् २०१३ को अप्रिल महिनाबाट क्षमता वृद्धि भएको विद्युतगृहबाट व्यापारिक रुपमा विद्युत उत्पादनको कार्य हुने अपेक्षा गरिएको छ । आ. व. २०६९।७० को अन्त सम्ममा यस आयोजनामा रु. ७७ करोड ४० लाख खर्च गरिसकिएको छ ।

काबेली इनर्जी लिमिटेड : काबेली इनर्जी लिमिटेडमा विपिसि बहुमत शेयरधनीको रुपमा रहेको विशेष उद्देश्यको लागि स्थापना गरिएको कम्पनी हो । यसले पूर्वी नेपालको ताप्लेजुङ्ग पाँचथर जिल्लामा अवस्थित काबेली नदीमा बढी विद्युतको माग भएको समयमा चलाउन मिल्ने नदीको प्रभावमा आधारित ३७.६ मेगावाटको जलविद्युत आयोजना निर्माण गरिरहेको छ । विपिसिले आ. व. २०६९।७० को अन्त सम्म काबेली इनर्जी लि.मा रु ३६ करोड १५ लाख लगानी गरिसकेको छ । आयोजनाको निर्माण कार्य वित्तिय श्रोत पश्चात शुरु हुनेछ र निर्माण सन् २०१८ भित्रै सम्पन्न हुने अपेक्षा गरिएको छ ।

न्यादी हाइड्रो पावर लि. : ३० मेगावाट क्षमताको न्यादी जलविद्युत आयोजनाको आ. व. २०६९।७० मा ३५ वर्षको लागि आयोजनाको उत्पादन अनुमतिपत्र प्राप्त भएको छ । विद्युत गृहसम्म गाडी चलन मिल्ने ट्रायाक निर्माणको काम सम्पन्न भएको छ । मस्यारुडी पुल संचालनमा आएको छ । आयोजनाको कुल लागत ६ करोड ३० लाख अमेरिकी डलर हुने अनुमान गरिएको छ । विपिसिले यस आयोजनामा रु. २९ करोड ६४ लाख लगानी गरिसकेको छ ।

लोअर मनाङ मस्यारुडी जलविद्युत आयोजना : १४० मेगावाट क्षमताको लोअर मनाङ मस्यारुडी जलविद्युत आयोजनाको सम्भाव्य अध्ययन तथा जियोटेक्निकल अनुसन्धानको कार्य सम्पन्न भएको छ । वतावरणीय प्रभाव मुल्याङ्कन अध्ययन सम्पन्न भई सोको प्रतिवेदन स्वीकृतिको लागि वातावरण मन्त्रालयमा पेश गरिएको छ । आयोजनामा प्रवेशको लागि वेसीशहर चामे सडक खोल्ने काम सम्पन्न भई संचालनमा छ । आ. व. २०६९।७० को अन्तसम्ममा रु १३ करोड ५९ लाख लगानी गरिसकेको छ । सर्वेक्षण अनुमतिको म्याद भित्रै उत्पादन अनुमतिपत्रको दरखास्त उर्जा मन्त्रालयमा पेश गरिने छ ।

१	संस्थाको नाम : हिमाल हाइड्रो एण्ड जनरल कन्स्ट्रक्सन लिमिटेड	
	ठेगाना : बाहिरी छाउनी, काठमाडौं । टेलिफोन नं. : ४०३८०३० फ्याक्स नं. : ४०३८०२६ email : mail@himalhydro.com.np	सम्पर्क कार्यालय: टेलिफोन नं. : फ्याक्स नं. : email : Website : www.himalhydro.com.np
२	गठन आदेश मिति : स्थापना मिति : २०३४ प्रालि, लिमिटेड कम्पनीमा परिणत मिति २०४९/९/१० संस्थापना सम्बन्धी कानून : कम्पनी ऐन, २०२१	
३	उद्देश्य : जल विद्युत निर्माण, उत्पादन र अन्य भौतिक निर्माण कार्यहरू ।	
४	पूँजी संरचना : (रु. लाखमा) अधिकृत पूँजी रु. १८,००० जारी पूँजी रु. ५,००० चुक्ता पूँजी रु. २,४०९ नेपाल सरकारको शेयर स्वामित्व रु. २५५ प्रतिशत १०।६०	
५	कारोवार संचालन सम्बन्धी ऐन : कम्पनी ऐन, ठेक्का ऐन, आर्थिक ऐन र अन्य प्रचलित नेपालको ऐन नियमहरू	
६	सम्पर्क मन्त्रालय : उर्जा मन्त्रालय, उर्जा मन्त्रालय	
७	वित्तीय अवस्था : (रु. लाखमा) (क) नाफा/नोक्सान आ.व. २०६९/७० को खुद नम्फन/नोक्सान रु. : ८०.३० आ.व. २०६९/७० सम्मको सञ्चित नम्फन/नोक्सान रु. : ४६७.४५ (रु २९८ लाख पुर्नमुल्यांकन कोष समेत) (ख) खुद सम्पत्ति (Networth) रु. : २६५९.४९ (ग) नेपाल सरकारलाई बुझाउनु पर्ने ऋणको साँवा व्याज : जम्मा भाका नाघेको साँवा रकम रु. : साँवा रकम रु. : व्याज रकम रु. : व्याज रकम रु. : (घ) बैंक तथा वित्तीय संस्थालाई बुझाउनु पर्ने ऋणको साँवा व्याज : साँवा रकम रु. : ४७७।४९ व्याज रकम रु. : (ङ) संस्थाले गरेको लगानी : ऋण लगानी रकम रु. : शेयर लगानी रकम रु. : १६० (रु १०० सुपर मादी हाइड्रो, रु १०० नेपाल हाइड्रो एण्ड इलेक्ट्रिक र रु ५० ज्योती विकास बैंक) अन्य लगानी रकम रु. : (च) नेपाल सरकारलाई तिर्न बाँकी लाभांस रकम रु. : (छ) नेपाल सरकारलाई तिर्न बाँकी राजस्व रकम रु. (२०७० असार सम्मको) आयकर रु. : २३३५ रोयल्टी रु. : अन्तः शुल्क रु. : अन्य रु. : मू.अ.कर रु. : २५९।७० जम्मा रु. : २८३।०५ (ज) अन्तिम लेखापरीक्षण भएको आर्थिक वर्ष : २०६९/७० (झ) कर्मचारी अवकास दायित्व : कोषको व्यवस्था गरिएको रकम रु. : ७९।७२ कोषको व्यवस्था नगरिएको रकम रु. :	
८	कर्मचारी संख्या : स्थायी अस्थायी करार ४१३ अन्य ४६९ जम्मा ८८२	
९	वर्तमानमा भैरहेका मुख्य मुख्य कार्य तथा भविष्यको कार्ययोजनाको छोटकरी विवरण : वर्तमानमा भैरहेका मुख्य मुख्य कार्य : माइखोला जलविद्युत आयोजना (ठेक्का), भैरवघाट साना जलविद्युत आयोजना (ठेक्का), मध्य भोटेकोशी ट्रेड एडिट आयोजना, आधीखोला upgrading आयोजना । भविष्यको परियोजना : सुपरमादी र मिडिल मोदी हाइड्रोपावर, लोअर सान्जेन अयोजना ।	

७.२ राष्ट्रिय सहकारी विकास बोर्डको सेयर स्वामित्व भएका संस्थाहरुको सेयर संरचना

(रु. लाखमा)

सि.नं.	नाम	कूल सेयर पूँजी	राष्ट्रिय सहकारी विकास बोर्डको लगानी		अन्य	
			रकम	प्रतिशत	रकम	प्रतिशत
१	साभ्ना प्रकाशन	७३.१२	३.५६	४.८७	६९.५६	९५.१३
२	साभ्ना स्वास्थ्य सेवा	१५.३५	८.६१	५६.११	६.७४	४३.८९
३	साभ्ना भण्डार लिमिटेड	३५.४२	२०.२९	५७.२८	१५.१३	४२.७२

१	संस्थाको नाम : साभा प्रकाशन	
	ठेगाना : पुल्लोक, ललितपुर । टेलिफोन नं. : ५५२१११८, ५५२१०२३ फ्याक्स नं. : ५५४४२३६ email : sajhap@wlink.com.np	सम्पर्क कार्यालय: टेलिफोन नं. : फ्याक्स नं. : email : Website :
२	गठन आदेश मिति : स्थापना मिति : २०२१/०९/१७ संस्थापना सम्बन्धी कानून : सहकारी ऐन	
३	उद्देश्य : प्रकाशन, मुद्रण, विक्री वितरण, पुस्तक प्रबर्द्धन, साहित्यिक पत्रकारिताको विकास, लेखक/साहित्यकारलाई सहयोग गर्ने आदि ।	
४	पूजी संरचना : (रु. लाखमा) अधिकृत पूजी रु. १५०१०० जारी पूजी रु. ७३१९२ चुक्ता पूजी रु. ७३१९२ राष्ट्रिय सहकारी विकास बोर्डको शेयर स्वामित्व रु. ३.५६	
५	कारोवार संचालन सम्बन्धी ऐन : सहकारी ऐन २०४८	
६	सम्पर्क मन्त्रालय : शिक्षा मन्त्रालय	
७	वित्तीय अवस्था : (रु. लाखमा) (क) नाफा/नोक्सान आ.व. २०६८/६९ को खुद नाफा/नोक्सान रु. : २.२० आ.व. २०६८/६९ सम्मको सञ्चित नाफा/नोक्सान रु. : ३१.२९ (ख) खुद सम्पत्ति (Networth) रु. : ३८५.२१ (ग) नेपाल सरकारलाई बुझाउनु पर्ने ऋणको साँवा व्याज : नभएको (घ) बैंक तथा वित्तीय संस्थालाई बुझाउनु पर्ने ऋणको साँवा व्याज : साँवा रकम रु. : १८८१०० व्याज रकम रु. : ५ प्रतिशत (ङ) संस्थाले गरेको लगानी : ऋण लगानी रकम रु. : (शेयर लगानी रकम रु. : ०१९६ अन्य लगानी रकम रु. : ((च) नेपाल सरकारलाई तिर्न बाँकी लाभांस रकम रु. : ((छ) नेपाल सरकारलाई तिर्न बाँकी राजस्व रकम रु. (२०६९ असार सम्मको) (ज) अन्तिम लेखापरीक्षण भएको आर्थिक वर्ष : २०६८/६९ (झ) कर्मचारी अवकास दायित्व : ३७२.४९ कोषको व्यवस्था गरिएको रकम रु. : कोषको व्यवस्था नगरिएको रकम रु. :	
८	कर्मचारी संख्या : स्थाई २२१ अस्थाई २८ करार १४ अन्य ५ जम्मा २६८	
९	वर्तमानमा भैरहेका मुख्य मुख्य कार्य तथा भविष्यको कार्ययोजनाको छोटकरी विवरण : १. एक शताब्दीदेखि भाषा, साहित्य र शिक्षाको विकास तथा विस्तारमा तथा लेखक-साहित्यकारलाई यथाशक्य सहयोग गर्दै आएको , २. देशभर वितरण संचालनमाफत देशका विकट र दुर्गम स्थानहरूमा ९५% सम्म कमिसन दिई विद्यालयस्तरीय पाठ्यपुस्तक तथा साहित्यिक र अन्य पुस्तक विक्री वितरण गर्दै आएको, ३. मासिक साहित्यिक गरिमा पत्रिका मार्फत महिला, आदिवासी, जनजाति, उत्पीडित, दलित आदि विभिन्न लिङ्ग वर्ग तथा ठाउँ विशेषका लेखकहरूको लेखरचना प्रकाशन गर्दै आएको, ४. बालसाहित्यको विकास गर्दै आएको, ५. पठन संस्कृतिको विकास लागि पुस्तक प्रदर्शनीको तथा विविध कार्यक्रमको आयोजना गर्दै आएको, यी कार्यक्रमका साथै भविष्यमा देशको शिक्षा, भाषा-साहित्य र कला-संस्कृतिको विकास तथा विस्तार र वाङ्मयको प्रबर्द्धन गर्दै साभा प्रकाशनलाई सबै लेखक-साहित्यकार, कलाकार, पत्रकारजस्ता सर्जकहरूको भाषिक-साहित्यिक केन्द्रको रूपमा विकास गरी राष्ट्रभित्र बोलिने सबै भाषा र साहित्यको विकास गरी सबै किसिमका मातृभाषाका पुस्तकहरू प्रकाशन गर्ने कार्य तदारुकता साथ काम भइरहेको छ । <input type="checkbox"/>	

१	संस्थाको नाम : साभा स्वास्थ्य सेवा ठेगाना : क्षेत्रपाटी, ढल्को, काठमाण्डौ । टेलिफोन नं. : ४२९६५०५ फ्याक्स नं. : ४२९६९९० email : sajha1964@gmail.com.np	सम्पर्क कार्यालय : टेलिफोन नं. : फ्याक्स नं. : email : www.sajhahealth .com												
२	गठन आदेश मिति : २०२१/०३/०३ स्थापना मिति : २०२१/०४/०१ संस्थापना सम्बन्धि कानून : सहकारी ऐन													
३	उद्देश्य : उचित मुल्यमा सर्वसुलभ रुपमा औषधिको विक्री वितरण													
४	पूजी संरचना : (रु.लाखमा) अधिकृत पूजी रु. जारी पूजी रु. १५.३५ चुक्ता पूजी रु. १५.३५ राष्ट्रिय सहकारी विकास बोर्डको शेयर स्वामित्व रु. ८.६१ प्रतिशत : ५६.१२													
५	कारोवार संचालन सम्बन्धि ऐन : सहकारी ऐन, २०४८													
६	सम्पर्क मन्त्रालय : सहकारी तथा गरिवी निवारण मन्त्रालय													
७	वित्तिय अवस्था :(रु.लाखमा) (क) नाफा/ नोक्सान आ.व.२०६९।७० को खुद नोक्सान रु.: ११५.६२ आ.व.२०६९।७० सम्मको संचित नोक्सान रु.: ८४०.७९ (ख) खुद सम्पत्ति (Networth) रु. (ग) नेपाल सरकारलाई बुझाउनु पर्ने ऋणको सांवा व्याज छैन । <table border="0"> <tr> <td colspan="2"><u>जम्मा</u></td> <td colspan="2"><u>भाखा नाघेको</u></td> </tr> <tr> <td>सांवा रकम रु.</td> <td>X</td> <td>सांवा रकम रु.</td> <td>X</td> </tr> <tr> <td>व्याज रकम रु.</td> <td>X</td> <td>व्याज रकम रु.</td> <td>X</td> </tr> </table> (घ) बैंक तथा वित्तिय संस्थालाई बुझाउनु पर्ने ऋणको सांवा व्याज : सांवा रकम रु. ५० (बैंक ओभर ड्राफ्ट) व्याज रकम रु. ६.२७ (ङ.) संस्थाले गरेको लगानी : ऋण लगानी रकम रु. : X शेयर लगानी रकम रु. : १.५६ अन्य लगानी रकम रु. : X (च) नेपाल सरकारलाई तिर्न बांकी लाभांश रकम रु. : X (छ) नेपाल सरकारलाई तिर्न बांकी राजस्व रकम रु.(२०७० असार सम्मको) आयकर रु. : रोयल्टी रु. : अन्तशूलक रु. : अन्य रु. : मु.अ.कर रु. : जम्मा रु. : X (ज) अन्तिम लेखापरीक्षण भएको आर्थिक वर्ष : २०६८/०६९ (झ) कर्मचारी अवकाश दायित्व : कोषको व्यवस्था गरिएको रकम रु. : ५६६.१७ कोषको व्यवस्था नगरिएको रकम रु. : X	<u>जम्मा</u>		<u>भाखा नाघेको</u>		सांवा रकम रु.	X	सांवा रकम रु.	X	व्याज रकम रु.	X	व्याज रकम रु.	X	
<u>जम्मा</u>		<u>भाखा नाघेको</u>												
सांवा रकम रु.	X	सांवा रकम रु.	X											
व्याज रकम रु.	X	व्याज रकम रु.	X											
८	कर्मचारी संख्या : स्थायी १३१ अस्थायी १ करार ६८ अन्य जम्मा २००													
९	बर्तमानमा भैरहेका मुख्य मुख्य कार्य तथा भविष्यको कार्ययोजनाको छोटकरी विवरण : औषधि तथा उपकरणको खुद्रा, थोक तथा नेपाल सरकार लगायतको संस्थागत व्यापार गरिरहेको भविष्यमा दुर्गम क्षेत्रमा व्यवसाय विस्तारका साथै, उपत्यका बाहिर केन्द्रीकृत थोक व्यापार गर्ने लक्ष्य रहेको													

१	संस्थाको नाम : साभा भण्डार लि. ठेगाना : भोटाहिटी टेलिफोन नं. : ०१४२४९४६३ फ्याक्स नं. : ०१४२४९४६२ email : sajabhandarlimited@gmail.com	ठेगाना : भोटाहिटी टेलिफोन नं. : ०१४२४९४६३ फ्याक्स नं. : ०१४२४९४६२ email : sajabhandarlimited@gmail.com
२	गठन आदेश मिति : स्थापना मिति : २०२१/०८/२५ संस्थापना सम्बन्धि कानून : सहकारी ऐन, २०१६	
३	पूँजी संरचना : (रु. लाखमा) अधिकृत पूजा रु. ५०.०० जारी पूजा रु. ३५।४२ चुक्ता पूजा रु. ३५.४२ राष्ट्रिय सहकारी विकास बोर्डको शेयर स्वामित्व रु. २०.२९ प्रतिशत ५७.२९	
४	कारोवार संचालन सम्बन्धी ऐन : सहकारी ऐन, २०४८	
५	सम्पर्क मन्त्रालय : सहकारी तथा गरिवी निवारण मन्त्रालय	
६	वित्तीय अवस्था : (रु. लाखमा) क) नाफा/नोक्सान आ.व. २०६९/७० को खुद नाफा/(नोक्सान) रु. : ४५.६३ आ.व. ०६९/७० सम्मको सञ्चित नाफा/(नोक्सान) रु. : १३.२५ ख) खुद सम्पत्ति (Networth) रु. ३७७.५५ ग) नेपाल सरकारलाई बुझाउनु पर्ने ऋणको साँवा ब्याज : <u>जम्मा</u> <u>भाका नाघेको</u> साँवा रकम रु. साँवा रकम रु. ब्याज रकम रु. ब्याज रकम रु. घ) बैंक तथा वित्तीय संस्थालाई बुझाउनु पर्ने ऋणको साँवा ब्याज : साँवा रकम रु. ३४.६५ ब्याज रकम रु. ङ) संस्थाले गरेको लगानी : ऋण लगानी रकम रु. शेयर लगानी रकम रु. ५.१९ अन्य लगानी रकम रु. च) नेपाल सरकारलाई तिर्ने बाँकी लाभांश रकम रु. छ) नेपाल सरकारलाई तिर्ने बाँकी राजश्व रकम रु. (२०६८ असार सम्मको) आयकर रु. : रोयल्टी रु. : अन्तः शुल्क रु. : अन्य रु. : मू.अ.कर रु. : जम्मा रु. : ज) अन्तिम लेखापरिक्षण भएको आर्थिक वर्ष : २०६९/०७० झ) कर्मचारी अवकाश दायित्व : कोष व्यवस्था गरिएको रकम रु. : ६२.७५ कोष व्यवस्था नगरिएको रकम रु. :	
७	कर्मचारी संख्या : स्थाई : २० अस्थाई : ४ करार : १९ अन्य : ८ जम्मा : ५१	
८	वर्तमानमा भैरहेका मुख्य मुख्य कार्य तथा भविष्यको कार्ययोजनाको छोटकरी विवरण : पेट्रोलियम पदार्थ, निर्माण सामग्री र दैनिक उपभोग्य सामग्रीहरु खरिद विक्री गर्दै आईरहेको र भविष्यमा यस वस्तुहरुको अतिरिक्त अन्य प्रकृतिको वस्तुहरुको समेत थप कारोवार गर्ने लक्ष्य रहेको ।	

विकास समितिहरूको समीक्षा

विकास समिति ऐन, २०१३ द्वारा स्थापित विभिन्न विकास समितिहरू मुलतः आयमुलक कार्यमा संलग्न भएको पाइन्छ । यस्ता विकास समितिका कृयाकलापहरू र कार्यक्षेत्रहरू भने भिन्न-भिन्न रहेका छन् । सामान्यतः विकास समितिहरूमा सरकारको ऋण लगानी हुँदैन । सरकारबाट प्राप्त अनुदान र आफ्नै आयश्रोतबाट यस्ता समितिहरू सञ्चालित हुन्छन् । विकास समितिहरूले विभिन्न विषयगत मन्त्रालयहरूसँग आवद्ध रहेर स्वायत्त संस्थाको रूपमा कार्यसञ्चालन गरेका हुन्छन् । यस्ता संस्थाहरूले संस्थागत सुशासन र वित्तीय पारदर्शिता पुरा गरी सार्वजनिक जवाफदेहिता वहन गर्नका लागि वित्तीय प्रतिवेदनहरू सार्वजनिक गर्नुपर्ने हुन्छ । यस्ता वित्तीय प्रतिवेदनहरूको सार्वजनिकरण गर्ने एउटा माध्यम सार्वजनिक संस्थानहरूको वार्षिक स्थिति समीक्षा पनि हो । यही तथ्यलाई मनन गरी विभिन्न विकास समितिहरूले उपलब्ध गराएका वित्तीय प्रतिवेदनहरूलाई यस वार्षिक स्थिति समीक्षा पुस्तकमा समावेश गरिएको छ ।

सबै प्रकृतिका विकास समितिहरूसँग अर्थ मन्त्रालयको प्रत्यक्ष सम्बन्ध हुँदैन । नेपालमा कतिवटा विकास समितिहरू छन् भन्ने एकिकृत विवरण संकलन गर्न सकिएको छैन । सरकारबाट प्राप्त हुने सहूलियतका लागि अर्थ मन्त्रालयसँग समन्वय गर्न खोज्ने समितिहरूले मात्र आफ्नो वित्तीय प्रतिवेदन संस्थान समन्वय महाशाखामा उपलब्ध गराउने परिपाटी छ । त्यसैले केही विकास समितिहरूको विवरण मात्र यस पुस्तकमा प्रकाशित गरिएको छ । यीनको दायित्व अन्तिम रूपमा नेपाल सरकारले नै वहन गर्नुपर्ने अवस्था हुन्छ । तसर्थ विकास समितिको कार्यसम्पादनको अनुगमन र मूल्याङ्कन हुन जरुरी छ । आगामी दिनमा सबै विकास समितिहरूको विवरण संकलन गरी प्रकाशन गर्ने प्रयास भने जारी नै रहने छ ।

१	संस्थाको नाम : नेपाल इन्टरमोडल यातायात विकास समिति		
२	ठेगाना : माछापुच्छ्रेमार्ग, नक्साल, काठमाडौं । टेलिफोन नं. : ४४२२६७५ email : nitb@wlink.com.np	फ्याक्स नं. : ४४३१७४९ Website : www.nitdb.org	
३	कारोवार संचालन सम्बन्धी ऐन : नेपाल इन्टरमोडल यातायात विकास समिति गठन आदेश २०५४		
४	उद्देश्य : आयात निर्यात व्यापारलाई सहज तथा प्रतिस्पर्धि बनाई अन्तराष्ट्रिय बजारमा नेपालको सहज पुर्हच स्थापना गर्नु ।		
५	सम्बद्ध मन्त्रालय : वाणिज्य तथा आपूर्ति मन्त्रालय		
६	वार्षिक बजेट : सरकारी अनुदान : आन्तरिक स्रोत : अन्य स्रोत :	समिति सेवामुखी संस्था भएको कारण नाफा नोक्सान तथा बासलात हिसाब तयार नगरेको ।	
७	आय/व्ययको स्थिति:- आ.व. २०६९।७० को कूल आय रु. : कूल व्यय रु. :		
८	(क) तिर्न बाँकी ऋण :	साँवा	व्याज जम्मा
	नेपाल सरकार : अन्य संस्था : वैदेशिक :		
	(ख) नेपाल सरकारलाई तिर्न बाँकी :	लाभांश : (रोयल्टी : (
९	लगानी भगिनी संस्थामा गरेको : अन्य संस्थामा गरेको :	छैन । छैन ।	
१०	जनशक्ति कूल : ४५	स्थायी : २५ ज्यालादारी: ०	अस्थायी : ० करार : २०
११	लेखापरीक्षण भएको आर्थिक वर्ष :	२०६९।७०	
१२	बेरुजुको स्थिति : रु.		
१३	वर्तमानमा भैरहेका मुख्य मुख्य कार्य तथा भविष्यको कार्ययोजनाको छोटकरी विवरण : भैरहेका मुख्य मुख्य कार्यहरु : १. निर्माणधिन तातोपानी सुब्बा बन्दरगाहको करिब ६५ प्रतिशत निर्माण कार्य चालु आ.व. को अन्त्य सम्ममा सम्पन्न गर्ने । २. रसुवा जिल्लाको टिमुरे गा.वि.स.मा सुब्बा बन्दरगाह निर्माण गर्नका लागि प्रारम्भिक नक्साकान तथा आवश्यक जग्गा अनुमान गर्नका लागि Topographic Survey का लागि REOI प्रकाशित भएकोमा सो को मुल्याङ्कनको कार्य भईरहेको । ३. सुदूर पश्चिमञ्चल विकास क्षेत्रको दोधारा चाँदनी क्षेत्रमा सुब्बा बन्दरगाह निर्माण गर्ने प्रयोजनार्थ त्यस क्षेत्रबाट निकासी पैठारी हुने माल वस्तुको पहिचानका लागि परामर्श सेवा खरिद गर्ने प्रयोजनार्थ Request for Expression of Intrest को सूचना जारी गरी पन आएका प्रस्तावहरुको मूल्याङ्कन भई सोही कार्य प्रयोजनार्थ Request for Proposal माग गर्नका लागि गृहकार्य भईरहेको । ४. निर्मित सुब्बा बन्दरगाहको भौतिक संरचनाको मर्मत सभारका लागि आवश्यक कार्यको थालनी भइरहेको । ५. वीरगञ्ज सुब्बा बन्दरगाह संचालन तथा व्यवस्थापक कम्पनी छनौटको कार्य भईरहेको । भविष्यको कार्ययोजना : १. रसुवा सुब्बा बन्दरगाह निर्माणको लागि जग्गा अधिग्रहण । २. एकिकृत भन्सार चौकी नेपाल सरकारलाई हस्तान्तरण । ३. समितिलाई प्राधिकरणमा रुपान्तरण गर्नका लागि प्राधिकरण विधेयकको अनुमोदन गराउन पहल गर्ने । ४. सुब्बा बन्दरगाहहरुमा भौतिक संरचनाहरुको विकास गर्ने तथा निर्मित संरचनाहरुको मर्मत सभारको कार्य गर्ने । ५. काकडभिन्ना सुब्बा बन्दरगाह संचालन र व्यवस्थापन कम्पनी छनौट गर्ने ।		

१	संस्थाको नाम : रेडियो प्रसार सेवा विकास समिति			
२	ठेगाना	: सिंहदरवार, काठमाडौं ।		
	टेलिफोन नं.	: ४२११९१०	फ्याक्स नं.	: ४२११९५२
	email	: radiorne@wlink.com.np	Website	: www.radionepal.org.np
३	कारोवार संचालन सम्बन्धी ऐन : विकास समिति ऐन, २०१३			
४	उद्देश्य : राष्ट्रिय हितको लागि रेडियो कार्यक्रमको माध्यमबाट प्रसारण सेवा सञ्चालन गर्ने ।			
५	सम्बद्ध मन्त्रालय : सूचना तथा सञ्चार मन्त्रालय			
६	वार्षिक बजेट :	सरकारी अनुदान :	१५.५३ करोड	
		आन्तरिक स्रोत :	९.३८ करोड	
		अन्य स्रोत :		
७	आय/व्ययको स्थिति:- आ.व. २०६९।७० को कूल आय रु. : २७.५७ करोड			
			कूल व्यय रु. : २४.९० करोड	
८	(क) तिर्न बाँकी ऋण :	साँवा	व्याज	जम्मा
		नेपाल सरकार		छैन
		अन्य संस्था		छैन
		वैदेशिक		छैन
	(ख) नेपाल सरकारलाई तिर्न बाँकी :	लाभांश :	छैन	
		रोयल्टी :	छैन	
९	लगानी भगिनी संस्थामा गरेको :			
	अन्य संस्थामा गरेको :			
१०	जनशक्ति कूल	स्थायी	४३६	अस्थायी (सिफ्ट बेसिस) : २०
		ज्यालादारी	३१	करार ५३
११	लेखापरीक्षण भएको आर्थिक वर्ष : २०६८२६९			
१२	बेरुजुको स्थिति : रु. १५.९१ करोड			
१३	हाल देखिएका मुख्य समस्याहरु : प्रशासन सेवा निरन्तरता, विस्तार र सुनिश्चितता ।			

१	संस्थाको नाम:	नगर विकास कोष		
२.	ठेगाना :	नयां बानेश्वर काठमाण्डौ		
	टेलिफोन नं. :	४४९३८६६/४४६४८७५	फ्याक्स नं. ४४७९२२७	
	email :	tdf @ tdf.org.np	website: www.tdf.org.np	
३	कारोबार संचालन सम्बन्धी ऐन :	नगर विकास कोष ऐन, २०५३		
४	उद्देश्य :	१. नगर विकाससंग सम्बन्धित निकायहरूलाई आवश्यक आर्थिक तथा प्राविधिक सहयोग प्रदान गर्ने । २. विभिन्न किसिमका आधारभूत सामाजिक सेवा तथा आयमूलक आयोजना संचालन गर्ने गराउने । ३. नगर विकास र यसको लागि गरिनु पर्ने सम्भाव्य सुधारका सम्बन्धमा देखा परेका समस्याहरूको निराकरणका उपायहरू पत्ता लगाउने		
५.	सम्बद्ध मन्त्रालय :	श्री सहरा विकास मन्त्रालय		
६.	वार्षिक बजेट (आ.व. ०७०।७१):	(रु. लाखमा)		
	सरकारी अनुदान (रु.) :	१,०००	(नगर विकास कार्यक्रम दोस्रो तथा तेस्रो चरण अन्तर्गत म्याचिङ्ग फण्ड वापत)	
	आन्तरिक स्रोत:	कार्य संचालन खर्च		
	अन्य स्रोत:			
	(क) के.एफ.डब्ल्यू अनुदान रु.:	५,०००।००	(नगर विकास कार्यक्रम दोस्रो तथा तेस्रो चरण)	
	(ख) ए.डि.वी. ऋण रु.:	५,०००।००	(दोस्रो साना शहरी खानेपानी तथा सरसफाई आयोजना)	
	(ग) विश्व बैंक ऋण/अनुदान रु.:	२,९३७।३०	(शहरी सांशकिय सुधार तथा विकास कार्यक्रम)	
	(घ) ए.डि.वी. ऋण रु.:	१,३२०।००	(मभौला एकीकृत शहरी वातावरणीय सुधार आयोजना)	
	(ङ) विश्व बैंक अनुदान रु.:	१,२८४।५०	(फोहर मैला व्यवस्थापनका लागि प्रतिफलमा आधारित)	
	(च) ए.डि.वी. ऋण रु.:	२,०००।००	(एकीकृत सहरा विकास आयोजना)	
७	आय/व्ययको स्थिति:			
	आ.व. २०६९।७० को -			
	कुल आय (रु.)	१,४०९।५३		
	कुल व्यय (रु.)	७९,२।६०		
८	(क) तिर्न बाँकी ऋण:	साँवा	ब्याज	जम्मा
	नेपाल सरकार:	कूल रु. ५,६०६।०८	३६९।०९	५,९७५.०९
	भाखा नाघेको (रु.)	६६७।५७	३६९।०९	१,०३६.५८
	*शहरी वातावरणीय सुधार आयोजना			
	अन्य संस्था:	-	-	-
	वैदेशिक	-	-	-
	(क) नेपाल सरकारलाई तिर्न बाँकी:	लाभांश: -		
		रोयल्टी: -		
९.	लगानी:	भगिनी संस्थामा गरेको :	-	
	अन्य संस्थामा गरेको :	कोषद्वारा संचालित विभिन्न कार्यक्रम अन्तर्गत विभिन्न नगरपालिका तथा साना शहरहरूमा		
		आ.व. ०६९।७० सम्म ऋण (रु.)	१९,५८३	
		अनुदान (रु.)	७,९५३	
१०.	जनशक्ति कूल:	४७	स्थायी: २४	अस्थायी: -
			ज्यालादारी: -	करार: २३
११.	लेखापरीक्षण भएको आर्थिक वर्ष :	२०६९/७०		
* शहरी विकास तथा भवन निर्माण विभागको सहकार्यमा संचालित शहरी वातावरणीय सुधार आयोजना (UEIP) को कार्यान्वयन प्रक्रियामा एवं संस्थागत संरचनागत व्यवस्थाहरूमा विभिन्न प्राविधिक समस्या देखिएका कारण कोषको ऋण असुली अत्यन्त प्रभावित बन्न पुगेको र असुली अनुसार नेपाल सरकारलाई भुक्तानी गरिदै आएको साथै उक्त ऋण भुक्तानी अवधी थप गरिदिन अर्थ मन्त्रालयमा प्रस्ताव गरिएको ।				
१२.	बेरुजुको स्थिति (रु.) :	नभएको ।		
१३.	हाल देखिएका मुख्य समस्याहरू:	<ul style="list-style-type: none"> कोषले प्राविधिक तथा वित्तिय सहयोग प्रदान गर्ने क्षेत्र, समूह, संस्था तथा आयोजनाहरूमा नै विविध किसिमका लगानीहरू अन्य सरकारी निकायहरू, मन्त्रालय एवं विभागहरू, दातृ निकायहरूबाट अनुदान स्वरुप लगानी गरेकोले सोही क्षेत्रमा कोषको ऋण/अनुदान लगानी हुन नसक्नु । शहरी सेवा र सुविधामा लगानी नीति, कार्यान्वयन नीति, संचालन र सम्भार नीति तथा सेवा शुल्क नीतिमा एकरूपता आउन नसक्नु । लामो अवधि देखि निश्चित उत्तरदायि जनप्रतिनिधीहरूको अभावले स्थानीय निकायहरूले लगानी प्राथमिकता निर्धारण गर्न नसक्नु । “राष्ट्रिय शहरी पूर्वाधार लगानी नीति” को अभावले नगरपालिकाहरूमा हुने लगानी (ऋण तथा अनुदान) मा एकरूपता आउन नसकेको । आयोजना कार्यान्वयनकर्ता निकायहरू शहरी विकास तथा भवन निर्माण विभाग, नगर विकास कोष तथा सम्बन्धित नगरपालिकाहरू बीच प्रभावकारी समन्वयको अभाव । 		

१	संस्थाको नाम : तारागाँउ विकास समिति
२	ठेगाना : दक्षमार्ग, ताहाचल, काठमाडौं टेलिफोन नं. : ४६७२७९७, ४२७१४२८ फ्याक्स नं. : ४६७२७९७ email : taragaon@enet.com.np Website : www.taragaon.gov.np
३	कारोबार संचालन सम्बन्धी ऐन : विकास समिति ऐन, २०१३
४	उद्देश्य : १ नेपालमा आउने विदेशी पर्यटकहरूलाई नेपाली कला, संस्कृति र रहनसहनसित बढी परिचित तुल्याउन नेपाली शैलीका आवासगृह, चमेनागृह र अन्य आवश्यक भवनहरू स्थापना र सञ्चालन गर्ने । २ विदेशी पर्यटकहरूलाई नेपालका विभिन्न भागमा प्रचलित सांस्कृतिक रीतिरिवाजको जानकारी गराउने । ३ विदेशी पर्यटकहरूलाई नेपाली आतिथ्य, मैत्री र सद्भावनासित परिचित तुल्याउने । ४ विदेशी पर्यटकहरूलाई नेपाल र नेपालीपनको परिचय गराई नेपालप्रति अन्तर्राष्ट्रिय मैत्री र सद्भावना जगाउन प्रयत्न गर्ने । ५ ग्रामीण पर्यटन उद्योगको विकास तथा विस्तारका लागि नेपाल पर्यटन बोर्ड वा सरकारी वा सम्बन्धित स्थानीय निकायसंग समन्वय गरी आवश्यक कार्य गर्ने । ६ ग्रामीण क्षेत्रमा पर्यटन व्यवसाय संचालन गर्न अभिप्रेरित गर्न अन्तरक्रिया, गोष्ठी तथा चेतनामूलक कार्यक्रम संचालन गर्ने । ७ समितिको वार्षिक योजना र कार्यक्रम स्वीकृत गरी कार्यान्वयन गर्ने । ८ तारा गाउँको विकास तथा संचालनको लागि आवश्यक अन्य कार्यहरू गर्ने ।
५	सम्बद्ध मन्त्रालय : संस्कृति, पर्यटन तथा नागरिक उड्डयन मन्त्रालय
६	वार्षिक बजेट : सरकारी अनुदान : ७० लाख आन्तरिक स्रोत : ३०१ लाख अन्य स्रोत :
७	नाफा/नोक्सान आ.ब. २०६९/७० को खूद नाफा/नोक्सान रुं ७९ लाख आ.ब. २०६९/७० सम्मको संचित नाफा/नोक्सान रुं २०१ लाख
८	(क) तिर्न बाँकी ऋण : साँवा व्याज जम्मा नेपाल सरकार () अन्य संस्था () वैदेशिक () (ख) नेपाल सरकारलाई तिर्न बाँकी : लाभांश : () रोयल्टी : ()
९	लगानी भगिनी संस्थामा गरेको : () अन्य संस्थामा गरेको : शेयर लगानी रु १७०० लाख (तारागाँउ रिजेन्सी होटलमा)
१०	जनशक्ति कूल : ४६ स्थायी : ३६ अस्थायी : ज्यालादारी: ७ करार : ३
११	लेखापरीक्षण भएको आर्थिक वर्ष : २०६९/७०
१२	बेरुजुको स्थिति : रु. लगती बेरुजू नभएको ।
१३	हाल देखिएका मुख्य समस्याहरू : (क) संचालित कार्यक्रमहरू पुँजीको अभावले समितिले उत्पादनमा वृद्धि गर्न नसकेको । (ख) ग्रामीण क्षेत्रमा पर्यटन उद्योग विकास एवं पर्यटन व्यवसाय संचालन तथा होमस्टे कार्यक्रमलाई प्रभावकारी ढङ्गबाट संचालन गर्न नेपाल सरकारबाट यस समितिलाई नियमित अनुदान प्राप्त नभएको । (ग) समितिको स्वामित्वमा रहेका श्रोत साधनको परिचालनमा नीतिगत तथा व्यवहारिक समस्या । (घ) उपदान कोषको अभावमा अवकाश प्राप्त कर्मचारीहरूलाई उपदानको रकम भुक्तानी हुन नसकेको ।

१	संस्थाको नाम : सिंहदरवार वैद्यखाना विकास समिति		
२	ठेगाना : अनामनगर, काठमाडौं टेलिफोन नं. : ४७७०१७४, ४७७०६६० फ्याक्स नं. : ४७७०७८१ email : baidhyakhana@gmail.com Website : www.sdvkvs.gov.np		
३	कारोवार संचालन सम्बन्धी ऐन : विकास समिति ऐन तथा सार्वजनिक खरिद ऐन ।		
४	उद्देश्य : १. देशभित्र उपलब्ध तथा अन्य औषधि द्रव्यहरूको अधिकाधिक सदुपयोग गरी सुरक्षित, प्रभावकारी तथा गुणस्तरयुक्त शास्त्रिय एवं तरकीब आयुर्वेद औषधिहरू उत्पादन गर्ने । २. गुणस्तरयुक्त आयुर्वेद औषधिहरू उत्पादन गरी राष्ट्रिय एवं अन्तराष्ट्रिय स्तरमा उचित मुल्यमा विक्री वितरण र प्रचार प्रसार गर्ने ३. देशभित्र उपलब्ध तथा अन्य औषधि द्रव्यहरूको वैज्ञानिक अनुसन्धानत्मक परीक्षण गरी स्तरीय आयुर्वेद औषधि एवं सेवाको आपूर्तिद्वारा चिकित्सा सेवालाई सुलभ एवं व्यापक बनाउने । ४. देशभित्र उपलब्ध र विलुप्त हुन लागेका तथा अन्य औषधि योग्य जडिबुटीहरूको उचित संरक्षण, उत्पादन, सम्बर्धन एवं सदुपयोगको निमित्त सर्वसाधारण जनतालाई प्रोत्साहित गरी रोजगारीको अवसर बढाउनुका साथै वातावरण संरक्षण एवं पर्यटकीय आकर्षण बढाउन समेत सघाउ पुऱ्याउने । ५. हिमाली, पहाडी र तराई क्षेत्रमा आफ्नै नमुना जडिबुटी उद्यान लगाउने ।		
५	सम्बद्ध मन्त्रालय : स्वास्थ्य तथा जनसंख्या मन्त्रालय		
६	वार्षिक बजेट : सरकारी अनुदान : ६०।२० लाख (२०६९/७०) आन्तरिक स्रोत : ४५६ लाख अन्य स्रोत : ४४।५० एना टि। आई। एस।		
७	आय/व्ययको स्थिति:- आ.व. २०६९।७० को कूल आय रु. : ४५६ लाख (अनुदान तर्फ समेतको) कूल व्यय रु. : ४३५ लाख		
८	(क) तिर्न बाँकी ऋण :	साँवा	व्याज
	नेपाल सरकार :	(छैन
	अन्य संस्था :	(छैन
	वैदेशिक :	(छैन
	(ख) नेपाल सरकारलाई तिर्न बाँकी :	लाभांश :	छैन
		रोयल्टी :	छैन
		ऋण	५० लाख विभिन्न आपूर्तिकर्ताहरूको
९	लगानी भगिनी संस्थामा गरेको :	छैन ।	
	अन्य संस्थामा गरेको :	छैन ।	
१०	जनशक्ति कूल : ९३	स्थायी : ५२	अस्थायी : करार : ५
		ज्यालादारी: ३६	
११	लेखापरीक्षण भएको आर्थिक वर्ष :	२०६९२७०	
१२	बेरुजुको स्थिति : रु.	१५९।७४ लाख	
१३	हाल देखिएका मुख्य समस्याहरू :	१. GMP स्तरमा लिएर जानुपर्ने अवस्था भएकोमा समितिलाई बजेट अभावका कारण GMP स्तरमा पुऱ्याउन नसकिएको । २. अन्तराष्ट्रिय बजारमा प्रतिस्पर्धी बनाउन जनशक्तिलाई आवश्यक तालिम आदी कार्यक्रम गर्न नसकिएको । ३. गुरुयोजना अनुरूपका पुर्वाधार सम्पन्न हुन नसकेको । ४. अन्तराष्ट्रिय स्तरको ल्यावमा विकास हुन नसकेको । ५. सार्वजनिक संस्थानको माग अनुरूप औषधि आपूर्ति गर्न सार्वजनिक खरिद ऐनको कारण परेको समस्या ।	

१	संस्थाको नाम :	कानून किताब व्यवस्था समिति		
२	ठेगाना :	बबरमहल, काठमाडौं ।		
	टेलिफोन नं. :	४२२४९२९, ४२२९६७०	फ्याक्स नं. :	४२२५७४५
	email :	info@lbmb.org.np	Website :	www.lbmb.org.np
३	कारोवार संचालन सम्वन्धी ऐन :	विकास समिति ऐन, २०१३ बमोजिम २०२१ को गठन आदेश अनुसार गठन भएको ।		
४	उद्देश्य :	नेपाल कानूनको संकलित वा फुटकर रुपमा छपाउने विक्री वितरण गर्ने नेपाल कानूनलाई विदेशी भाषामा र विदेशी वा अन्तर्राष्ट्रिय कानूनलाई नेपाली भाषामा अनुवाद गर्ने वा गराउने प्रकाशित गर्ने विभिन्न पुस्तक, डायरी, रसिद आदि छपाई गर्ने गराउने ।		
५	सम्वद्ध मन्त्रालय :	कानून, न्याय, संविधानसभा तथा संसदीय मामिला मन्त्रालय		
६	वार्षिक बजेट :	सरकारी अनुदान :	X (रु. लाखमा)	
		आन्तरिक श्रोत :	३४३.४८	
		अन्य श्रोत :		
७	आय/व्ययको स्थिति :	आ.व. २०६९/०७० को	कूल आय रु. :	११९.०३
			कूल व्यय रु. :	२७६.०४
८	(क) तिर्न बाँकी ऋण :	साँवा	व्याज	जम्मा
	नेपाल सरकार	छैन	छैन	छैन
	अन्य संस्था	छैन	छैन	छैन
	वैदेशिक	छैन	छैन	छैन
	(ख) नेपाल सरकारलाई तिर्न बाँकी :	लाभांश :	छैन	
		रोयल्टी :	छैन	
९	लगानी भगिनी संस्थामा गरेको :	छैन		
	अन्य संस्थामा गरेका :	छैन		
१०	जनशक्ति कूल :	२१	स्थायी	२०
			अस्थायी	छैन
		ज्यालादारी	छैन	करार
				१
११	लेखापरीक्षण भएको आर्थिक वर्ष :	२०६९/०७० को लेखा परिक्षण भैरहेको ।		
१२	बेरुजुको स्थिति :	छैन		
१३	हाल देखिएका मुख्य समस्याहरु :	ऐन नियमका पुस्तक छपाई गर्ने प्रेस पुरानो भएको मर्मत गर्दा पनि काममा आउन नसकेकोले छपाईको काममा समस्या रहेको र समितिको लागि नयाँ प्रेस मेसिन आवश्यक भएकोले सोको खरिदको लागि नेपाल सरकारबाट आवश्यक रकम उपलब्ध भएमा प्रेस मेसिन खरिद गरी छपाईको कार्यलाई प्रभावकारीरूपले सञ्चालन गर्न सकिने थियो ।		

१	संस्थाको नाम :	व्यापार तथा निकासी प्रवर्द्धन केन्द्र		
२	ठेगाना :	न:टोल, पुल्लोक, ललितपुर		
	टेलिफोन नं. :	५५२५८९८, ५५२५३६२	फ्याक्स नं. :	५५२५४६४
	email :	info@tepc.gov.np	Website :	www.tepc.gov.np
३	कारोवार संचालन सम्बन्धी ऐन :	विकास समिति ऐन २०१३		
४	उद्देश्य :	मुलुकको निर्यात व्यापार प्रवर्द्धन गर्ने ।		
५	सम्बद्ध मन्त्रालय :	वाणिज्य तथा आपूर्ति मन्त्रालय		
६	वार्षिक बजेट :	सरकारी अनुदान :	५८८१९ लाख	
		आन्तरिक स्रोत :		
		अन्य स्रोत :		
७	आय/व्ययको स्थिति:-	आ.व. २०६९।७० को	कूल आय रु. :	५८८१९ लाख
			कूल व्यय रु. :	३९५ लाख
८	(क) तिर्न बाँकी ऋण :	साँवा	व्याज	जम्मा
		नेपाल सरकार :	(
		अन्य संस्था :	(
		वैदेशिक :	(
	(ख) नेपाल सरकारलाई तिर्न बाँकी :	लाभांश :	(
		रोयल्टी :	(
९	लगानी भगिनी संस्थामा गरेको :	(
	अन्य संस्थामा गरेको :	(
१०	जनशक्ति कूल :	७५	स्थायी :	७३
			अस्थायी :	
			ज्यालादारी:	करार : २
११	लेखापरीक्षण भएको आर्थिक वर्ष :	२०६९२७०		
१२	बेरुजुको स्थिति :	रु. २७०।९० लाख		
१३	हाल देखिएका मुख्य समस्याहरु :			
		१. तलब बाहेक अन्य प्रशासनिक खर्चमा रकम अपुग हुनु ।		
		२. जनशक्ति पदपूर्ति हुन नसक्नु ।		
		३. जनशक्तिलाई उचित तालिमको अभाव ।		
		४. निकासी प्रवर्द्धन कार्यक्रमको लागि न्युन बजेट भएको ।		
		५. अन्तराष्ट्रिय स्तरको प्रदर्शनीस्थलको अभाव ।		

१	संस्थाको नाम: अन्तर्राष्ट्रिय सम्मेलन केन्द्र विकास समिति		
२	ठेगाना : नयाँबानेश्वर, काठमाण्डौ फ्याक्स नं. : ४४७४९१२ Email : iccnepal@live.com	टेलिफोन नं.: ४४९५००२, ४४९४४७० website :	
३	कारोवार सञ्चालन सम्बन्धी ऐन : सार्वजनिक खरीद ऐन २०६३ , अ.रा.स.के.आ.प्र. नियमावली २०६९		
४	कारोवार सञ्चालन सम्बन्धी ऐन : सार्वजनिक खरीद ऐन २०६३ , अ.रा.स.के.आ.प्र. नियमावली २०६९		
५	सम्बद्ध मन्त्रालय : सहरी विकास मन्त्रालय		
६	वार्षिक बजेट : (रु लाखमा) सरकारी अनुदान : ० आन्तरिक स्रोत : ३०९४		
७	आय / व्ययको स्थिति :- आ.ब. २०६९/७० को	कुल आय रु. : ९७१.३५	कुल व्यय रु. : ४२०.२६
८	१. तिर्न बाँकी ऋण: साँवा व्याज जम्मा नेपाल सरकार : ० अन्य संस्था : ० वैदेशिक : ०		
	२. नेपाल सरकारलाई तिर्न बाँकी : लाभांस : रोयल्टी :		
९	लगानी भगिनी संस्थामा गरेको : ० अन्य संस्थामा गरेको : ०		
१०	जनशक्ति कूल : ९६	स्थायी : ७३ ज्यालादारी : ०	अस्थायी : ३ करार : १५
११	लेखापरिक्षण भएको आर्थिक वर्ष : ०६९२७०		
१२	बेरुजुको स्थिती : रु. ४१८६		
१३	हाल देखिएको मुख्य समस्याहरु :		

१	संस्थाको नाम : कपास विकास समिति
२	ठेगाना : वागेश्वरी २, खजुरा बाँके । टेलिफोन नं. : ०८१(५६००८२, ५६००२१ फ्याक्स नं. : ०८१(५६००८२ email : Website :
३	कारोबार संचालन सम्बन्धी ऐन : विकास समिति ऐन, २०१३
४	उद्देश्य : सुनियोजित ढंगबाट कपास खेतीको विकास तथा विस्तार गरी उत्पादन र उत्पादकत्व बृद्धि गर्ने, कपास तथा कपासजन्य कच्चापदार्थ उत्पादन गर्ने, आयात प्रतिस्थापन गर्ने, रोजगारीका अवसर प्रदान गर्ने र कपास बालीको संरक्षण र सम्बर्द्धनको लागि विभिन्न पक्षमा अनुसन्धानात्मक कार्य गर्ने तथा सिमान्त कृषकहरुको जीवनस्तर उकास्ने र कृषकहरुबाट उत्पादित कपास खरिद, ढुवानी र प्रशोधन गरि विक्री वितरणको व्यवस्था मिलाउने ।
५	सम्बद्ध मन्त्रालय : कृषि विकास मन्त्रालय
६	वार्षिक बजेट : सरकारी अनुदान : १४२।५७ लाख आन्तरिक स्रोत : १९.४।५९ लाख अन्य स्रोत : (
७	आय/व्ययको स्थिति:- आ.ब. २०६९।७० को कूल आय रु. : ४५।०।९७ लाख कूल व्यय रु. : ३९.७।४६ लाख बचत रु. : ५.३।५१ लाख
८	(क) तिर्न बाँकी ऋण : साँवा व्याज जम्मा नेपाल सरकार : अन्य संस्था : वैदेशिक : १५.६४ लाख नेपाल सरकारको जमानतमा एडिबि वाट प्राप्त (ख) नेपाल सरकारलाई तिर्न बाँकी : लाभांश : रोयल्टी : (ग) अन्य व्यक्ति र संघ संस्था (धरौटी समेत) : २।२८ लाख नेपाल सरकारको लगानी : २८६.०४ लाख
९	लगानी भगिनी संस्थामा गरेको : अन्य संस्थामा गरेको : कृषि विकास बैक र सिद्धार्थ बैक गरी खजुरा/नेपालगंजमा (मुद्दती निक्षेपमा) १५.४.५८ लाख
१०	जनशक्ति कूल : ५४ स्थायी : १८ अस्थायी : सिजनेवल : १२ ज्यालादारी: १२ करार : १२
११	लेखापरीक्षण भएको आर्थिक वर्ष : २०६९।७०
१२	बेरुजुको स्थिति : रु. ६२।०५ लाख
१३	हाल देखिएका मुख्य समस्याहरु : समितिको भोगाधिकारमा रहेको बर्दिया स्थित कालिका गा.वि.स.को ८२५-०-० विगाहा जग्गा, जमिन र सो जग्गामा सम्पूर्ण भौतिक पूर्वाधार सहितको संरचनाहरु २०५५ साल देखि अतिक्रमित अवस्थामा रहेकोले स्वीकृत योजना अनुसार वृज बृद्धि लगायतका अन्य कार्यक्रम संचालन गर्न नसकिएको, सानोश्री गा.वि.स. ताराताल र जमुनी गा.वि.स.मा रहेको क्रमशः ३-०-० र ५-०-० विगाहा जग्गा समितिको सहमति विना सशस्त्र प्रहरी सिमा सुरक्षा बलले भोगचलन गर्दै आइरहेको र सवारीसाधनको अभावमा अन्य जिल्लाहरुमा कार्यक्रम विस्तार गर्न बाधा पुग्न गएको ।

१	संस्थाको नाम : कालिमाटी फलफूल तथा तरकारी बजार विकास समिति		
२	ठेगाना : कालिमाटी, काठमाडौं	फ्याक्स नं. : ५१२३०९०	
	टेलिफोन नं. : ५१२३०८६, ५१२३१२८	Website : www.kalimatimarket.com.np	
	email : info@kalimatimarket.com.np		
३	कारोवार सञ्चालन सम्बन्धी ऐन : विकास समिति ऐन, २०१३		
४	उद्देश्य : बजार सेवा सुविधाको माध्यमद्वारा फलफूल तथा तरकारीको उत्पादन तथा उत्पादकत्व अभिवृद्धि गर्ने । कृषि बजारको दिगोपना र विकासका लागि Backward र Forward Linkage विकसित गर्ने ।		
५	सम्बद्ध मन्त्रालय : कृषि विकास मन्त्रालय		
६	वार्षिक बजेट :	सरकारी अनुदान : नभएको	
		आन्तरिक स्रोत : ५५७७५ लाख	
		अन्य स्रोत : ।	
७	आय/व्ययको स्थिति:- आ.व. २०६९।७० को	कूल आय रु. : ५५७७५ लाख	
		कूल व्यय रु. : २७३३५ लाख	
८	(क) तिर्न बाँकी ऋण :	साँवा	व्याज जम्मा
	नेपाल सरकार :	२२० लाख	
	अन्य संस्था :	(छैन ।
	वैदेशिक :	(छैन ।
	(ख) नेपाल सरकारलाई तिर्न बाँकी :	लाभांश : (
		रोयल्टी : (
९	लगानी भगिनी संस्थामा गरेको :	१५ लाख	नेपाल बीऊ बीजन कालि
	अन्य संस्थामा गरेको :		
१०	जनशक्ति कूल :	स्थायी : ४६	अस्थायी : छैन ।
		ज्यालादारी: १	करार : १२
११	लेखापरीक्षण भएको आर्थिक वर्ष :	२०६९/७०	
१२	बेरुजुको स्थिति :	रु. ५।२९ लाख	
१३	हाल देखिएका मुख्य समस्याहरु :	दुवानीका साधनको निर्वाध आवागमन, स्थान विस्तार, फोहरमैला विसर्जनको समस्या रहेको ।	

१	संस्थाको नाम :	पशु आहारा उत्पादन विकास समिति		
२	ठेगाना :	हेटौडा न.पा.१०, शिशौघारी, मकवानपुर ।		
	टेलिफोन नं. :	०५७(५२०३८५, ५२००२१	फ्याक्स नं. :	०५७(५२०३८५
	email :		Website :	
३	कारोबार संचालन सम्बन्धी ऐन :	विकास समिति ऐन, २०१३		
४	उद्देश्य :	पशुपछिको आहारा उत्पादन, विक्री वितरण गर्ने ।		
५	सम्बद्ध मन्त्रालय :	कृषि विकास मन्त्रालय		
६	वार्षिक बजेट :	सरकारी अनुदान :		
		आन्तरिक स्रोत :		
		अन्य स्रोत :		
७	आय/व्ययको स्थिति:-	आ.ब. २०६९।७० को	कूल आय रु. :	
			कूल व्यय रु. :	
८	(क) तिर्न बाँकी ऋण :	साँवा	व्याज	जम्मा
		नेपाल सरकार :		
		अन्य संस्था :		
		वैदेशिक :		
	(ख) नेपाल सरकारलाई तिर्न बाँकी :	लाभांश :		
		रोयल्टी :		
९	लगानी भगिनी संस्थामा गरेको :	(
	अन्य संस्थामा गरेको :			
१०	जनशक्ति कूल :	५	स्थायी :	अस्थायी :
			ज्यालादारी: १	करार : ४
११	लेखापरीक्षण भएको आर्थिक वर्ष :	२०६९२०७०		
१२	वेरुजुको स्थिति :	केही जिम्मेवार व्यक्तिहरुको रोकिएको उपदान समेत भुक्तान भएकोले वेरुजु नभएको हुन सक्ने ।		
१३	हाल देखिएका मुख्य समस्याहरु :	<p>२०७० अषाढ २८ मा नेपाल सरकारको विघटन गर्ने निर्णय अनुसार विघटन भै दुग्ध विकास संस्थानलाई २५ वर्षको लागि हस्तान्तरण गरि पुराना कर्मचारीको अवकास एवं दायित्व भुक्तान भैसकेको साथै अन्तिम लेखा परिक्षण भै कागजात पशु सेवा कार्यालय मकवानपुरको जिम्मामा छ । २०७० श्रावणवाट संस्थानले लिए पनि हालसम्म चलन सकेको छैन । दुई वटा कारखाना (हड्डी कारखाना जो ०६५ देखी बन्द एवं दाना कारखाना २०७०।०३।२७ मा अन्तिम पटक चलेको) निष्कृत्य छ । तत्काल संचलनमा ल्याउन सके देशमा पशुपालनमा आएको निस्सालाई आशालागदो अवस्थामा पुऱ्याउन सकिन्छ । यसका लागि दुग्ध विकास संस्थान आफैसंग रहेका साधन स्रोतलाई प्रयोग गर्दै हाल मकवानपुर जिल्लाकै दुग्ध उत्पादक सहकारी संस्थाहरूसंग समन्वय गरि (संस्थानले उधारो दुध लिने र आफुले दाना पनि उधारो मै दिँदा कृषकलाई राहत पुग्न जाने) संचालन गर्न सकिन्छ । सो को लागि मन्त्रालय (सम्बन्धित) वाट आवश्यक निर्देशन हुन पर्ने देखिन्छ ।</p>		

विशेष ऐन बमोजिम स्थापित संगठित संस्थाहरु

१	संस्थाको नाम : कर्मचारी सञ्चय कोष (कर्मचारी सञ्चय कोष ऐन, २०१९ बमोजिम स्थापित)	
	ठेगाना : पुल्लोक, ललितपुर	सम्पर्क कार्यालय: केन्द्रिय कार्यालय, पुल्लोक, ललितपुर
	टेलिफोन नं. : ०१-५०१०१६५,०१-५०१०१६६,०१-५०१०१७२	टेलिफोन नं. : ०१-५०१०१६५,०१-५०१०१२८,०१-५०१०१७२
	फ्याक्स नं. : ०१-५०१०२३०	फ्याक्स नं. : ०१-५०१०३०८
	email : krishna.acharya@epfnepal.com.np	email : ariunkumar.gautam@epfnepal.com.np
२	गठन आदेश मिति : २०१९ साउन ५ गते	Website : epfnepal.com.np
	स्थापना मिति : २०१९ भदौ ३१ गते	
	संस्थापना सम्बन्धी कानून : कर्मचारी सञ्चय कोष ऐन, २०१९	
३	उद्देश्य : सबै प्रकारका सरकारी सेवाका कर्मचारीहरु लगायत संगठित संस्था एवम् निजी क्षेत्रका कामदार तथा कर्मचारीको सञ्चय कोषको व्यवस्थापन गर्ने ।	
४	पूँजी संरचना : (रु. करोडमा)	
	अधिकृत पूँजी रु. -	जारी पूँजी रु. -
		चुक्ता पूँजी रु. -
५	कारोबार सञ्चालन सम्बन्धी ऐन :	
६	सम्पर्क मन्त्रालय : अर्थ मन्त्रालय	
७	वित्तीय अवस्था : (रु.लाखमा)	
	(क) नाफा/नोक्सान	
	आ.व. २०६९।७० को खुद नाफा/नोक्सान रु. :	१३,६४३.२१
	आ.व. २०६९।७० सम्मको सञ्चित नाफा/नोक्सान रु. :	३४,७७९.९८
	(ख) खुद सम्पत्ति (Networth) रु. : -	
	(ग) नेपाल सरकारलाई बुझाउनु पर्ने ऋणको साँवा व्याज :	
	जम्मा	भाका नाघेको
	साँवा रकम रु. :	साँवा रकम रु. :
	व्याज रकम रु. :	व्याज रकम रु. :
	(घ) बैंक तथा वित्तीय संस्थालाई बुझाउनु पर्ने ऋणको साँवा व्याज :	
	साँवा रकम रु. :	-
	व्याज रकम रु. :	-
	(ङ) संस्थाले गरेको लगानी :	
	ऋण लगानी रकम रु. :	९५३,२९५.४३
	शेयर लगानी रकम रु. :	२१,७३५.८८
	अन्य लगानी रकम रु. :	४१८,६०१.१६
	(च) नेपाल सरकारलाई तिर्न बाँकी लाभांश रकम रु. : -	
	(छ) नेपाल सरकारलाई तिर्न बाँकी राजस्व रकम रु. (२०७० असार सम्मको)	
	आयकर रु. : -	रोयल्टी रु. : -
	अन्तः शुल्क रु. : -	अन्य रु. : -
	मू.अ.कर रु. : -	जम्मा रु. : -
	(ज) अन्तिम लेखापरीक्षण भएको आर्थिक वर्ष : २०६९/७०	
	(झ) फछ्यौट गर्न बाँकी कूल वेरुजु रकम रु. : -	
	(ञ) आ.व. २०६८।६९ मा भएको वेरुजु फछ्यौट रकम रु. : -	
	(ट) कर्मचारी अवकास दायित्व :	
	कोषको व्यवस्था गरिएको रकम रु. :	९,२२१.२४
	कोषको व्यवस्था नगरिएको रकम रु. :	-
८	कर्मचारी संख्या :	
	स्थाई ४५५	अस्थाई - करार - अन्य १०४ जम्मा ५५९
९	वर्तमानमा भैरहेका मुख्य मुख्य कार्य तथा भविष्यको कार्ययोजनाको छोटकरी विवरण :	
	(क) सञ्चयकर्ताको निमित्त योगदानमुखी स्वास्थ्य सुविधा योजना र निजी क्षेत्रका सञ्चयकर्ताका निमित्त योगदानमुखी निवृत्तिभरण योजना प्रारम्भ गर्ने ।	
	(ख) निजी क्षेत्रमा कार्यरत कामदार तथा कर्मचारीलाई कोषमा आवद्ध गराई कोषको दायरा विस्तार गर्ने ।	
	(ग) कोषको स्वामीत्वमा रहेका जग्गाहरुको व्यावसायिक उपयोग गर्न बहुउद्देशिय व्यावसायिक भवन वा आवासीय भवनहरुको निर्माण तथा आवास योजना सञ्चालन गर्ने ।	
	(घ) कोषमा जम्मा भएको रकमलाई अवकाश पश्चात स्वेच्छकरूपमा Annuity मा लगानी गर्ने व्यवस्था गरी सञ्चय कोषलाई निजीक्षेत्रका लागि बृद्धावस्थाको निवृत्तिभरण कोषको रूपमा विकास गर्ने ।	
	(ङ) कोषको स्रोतलाई सञ्चयकर्ताको उच्चतम हित सुनिश्चित हुने गरी पूर्वाधार विकासका क्षेत्रमा परिचालन गरी देशको आर्थिक विकासमा योगदान गर्ने ।	
	(च) सञ्चयकर्ताको हितका लागि म्युचुअल फण्ड सञ्चालन गर्ने ।	

कर्मचारी सञ्चयकोष
वित्तीय तथा भौतिक लक्ष्य प्रगति विवरण

क. सं.	विवरण	ईकाई	२०६९/७०		२०७०/७१		२०७१/७२
			वास्तविक	लक्ष्य प्राप्ति प्रतिशत	लक्ष्य	प्रगति अनुमान	लक्ष्य
१	खुद निक्षेप संकलन	रु.लाख	१,४०७,०९८.६१	९९.५८	१,६३४,८०५.३६	१,६३९,३२३.१९	१,८८४,९१४.८०
२	कूल ऋण लगानी	रु.लाख	१,३९३,६३२.४९	९८.००	१,६६०,३३२.९६	१,६३४,३६३.४६	१,९०२,००४.६१
३	ऋण असूली	रु.लाख					
४	कूल बांकी ऋण	रु.लाख					
५	३ महिना भन्दा बढी भाखा नाघेको ऋण	रु.लाख	६,६६८.५१		७,०००.००	७,०००.००	६,०००.००
६	असूल गर्न बांकी व्याज	रु.लाख	२१,४६४.०९	१०२.२१	२४,१५०.००	२४,१५०.००	२५,०००.००
७	कर्मचारी/ कामदार	संख्या	४५५		५२५	५२५	५२५
	क)कर्मचारी (कार्यरत)	संख्या	४५५	८६.६७	५२५	५२५	५२५
	प्राविधिक	संख्या					
	अप्राविधिक	संख्या					
	स्थायीतर्फ	संख्या	४५५	८६.६७	५२५	४५०	५२५
	अधिकृत तह	संख्या					
	सहायक तह	संख्या					
	अस्थायीतर्फ	संख्या					
	अधिकृत तह	संख्या					
	सहायक तह	संख्या					
	ज्यालादारी तर्फ	संख्या					
	अधिकृत तह	संख्या					
	सहायक तह	संख्या					
	करार तर्फ	संख्या					
	अधिकृत तह	संख्या					
	सहायक तह*	संख्या					
	ख)कामदार	संख्या					
	स्थायी	संख्या					
	अस्थायी	संख्या					
	ज्यालादारी करार	संख्या					
	ग)संचालक समिति	संख्या	७	१००.००	७	७	७

कर्मचारी सञ्चयकोष
वित्तीय तथा भौतिक लक्ष्य प्रगति विवरण

क. सं.	विवरण	ईकाई	२०६९/७०		२०७०/७१		२०७१/७२
			वास्तविक	लक्ष्य प्राप्ति प्रतिशत	लक्ष्य	प्रगति अनुमान	लक्ष्य
	वित्तीय विवरण						
१	कूल संचालन आय	रु.लाख	११५,६१६.७०	९८.९३	१३५,३४०.००	१३४,४२९.२८	१५७,५०१.१०
	व्याज आमदानी	रु.लाख	११२,२९१.९९	९८.५८	१३२,३९०.००	१३१,५७६.६८	१५३,४०१.१०
	कमिशन आमदानी	रु.लाख					०.००
	सटही घटवढ आमदानी	रु.लाख					०.००
	अन्य कारोवार आमदानी	रु.लाख	३,३२४.७१	११२.७०	२,९५०.००	२,८५२.६०	४,१००.००
२	कूल संचालन लागत	रु.लाख	१०१,९७३.४९	९४.७५	१२१,३०४.००	१२५,७५८.१७	१४५,३३८.०६
	प्रशासकीय खर्च	रु.लाख	६,२१६.८६	११३.८०	६,३७८.००	७,३३५.६१	८,४३५.९५
	व्याज खर्च	रु.लाख	९४,४९३.१२	९३.४९	११७,३५६.००	११७,५४१.१६	१३५,९२२.११
	ढास कट्टी खर्च	रु.लाख	३९८.८४		५००.००	५००.००	६००.००
	अपलेखन खर्च	रु.लाख	-७२.४६		०.००	०.००	०.००
	जोखिम व्यावस्था	रु.लाख	१,०८१.५२	-१६९.२७	-२,८००.००	५००.००	५००.००
	अन्य खर्च (विगत वर्षको खर्च (आमदानी) / वित्तीय खर्च)	रु.लाख	-१४४.३९	-६७७.२५	-१३०.००	-११८.६०	-१२०.००
३	कूल स्थीर खर्च	रु.लाख					
४	संचालन नाफा/ नोक्सान	रु.लाख	१३,६४३.२१	१४७.७२	१४,०३७.००	८,६७१.१२	१२,१६३.०४
५	अन्य आय (Write back)*	रु.लाख	०.००		०.००	०.००	
६	बोनस व्यवस्था	रु.लाख	०.००		०.००	०.००	
७	कर व्यवस्था	रु.लाख	०.००		०.००	०.००	
८	खुद नाफा नोक्सान (आयकर र बोनस व्यवस्था पछि)	रु.लाख	१३,६४३.२१	१४७.७२	१४,०३७.००	८,६७१.१२	१२,१६३.०४
९	नगद मौज्जात	रु.लाख	०.६८	०.००	०.८०	०.८०	०.८०
१०	अन्य बैक मौज्जात	रु.लाख	३८,९००.९१	१६३.७७	२४,८५०.२०	४०,५१९.००	३१,९२६.६७
११	लगानी	रु.लाख	४४०,३३७.०३	९२.८८	५२५,३०२.००	४५५,८२९.५३	४८५,७४१.९०
१२	कर्जा सापट दिएको खुद(व्यवस्था बाहेक)	रु.लाख	९५३,२९५.४३	१००.५६	१,१३५,०३१.००	१,१७८,५३३.९३	१,४१६,२६२.७१
१३	पाकेको व्याज	रु.लाख					
१४	बिल्स खरिद	रु.लाख					
१५	विविध सम्पत्ति	रु.लाख	१६,१४१.४५	११२.२४	१६,६३१.००	१८,८१८.५०	२०,५००.००
१६	खुद स्थीर सम्पत्ति	रु.लाख	८,३५८.०३	१००.८६	५,२२५.००	४,५६०.५१	४,७२५.१९
१७	गैर बैकिंग सम्पत्ति	रु.लाख	०.००		०.००	०.००	
१८	हिसाव मिलान बाँकी (डेबिट)	रु.लाख					
१९	संचित घाटा	रु.लाख					
२०	कन्ट्रा हिसाव	रु.लाख					
२१	शेयर पूजी	रु.लाख					
२२	पूजिगत अनुदान	रु.लाख					
२३	संचित मुनाफा	रु.लाख					
२४	साधारण जगेडा कोष	रु.लाख	३४,७८०.००	७७.२१	५५,४७४.००	४२,६९४.०५	४४,२००.००
२५	शेयर होल्डर कोष	रु.लाख					
२६	कर्जा सापट लिएको (२९ र ३० को जोड)	रु.लाख					
२७	निक्षेप	रु.लाख					
२८	दीर्घकालीन ऋण	रु.लाख					
२९	अल्पकालीन ऋण	रु.लाख					
३०	भुक्तानी दिनु पर्ने बिल	रु.लाख					
३१	हिसाव मिलान बाँकी (क्रेडिट)	रु.लाख					
३२	अन्य दायित्व तथा व्यवस्था	रु.लाख	१५,१५४.९६	१०४.५८	१६,७६१.००	१६,२४५.०३	१७,८७९.४३
३३	कन्ट्रा हिसाव	रु.लाख					
३४	खुद पूजी लगानी	रु.लाख					
३५	नेट वर्थ	रु.लाख			२९६		

कर्मचारी सञ्चयकोष
वित्तीय तथा भौतिक लक्ष्य प्रगति विवरण

क. सं.	विवरण	ईकाई	२०६९/७०		२०७०/७१		२०७१/७२
			वास्तविक	लक्ष्य प्राप्ति प्रतिशत	लक्ष्य	प्रगति अनुमान	लक्ष्य
	वित्तीय सूचकांक						
१	कूल कर्जा / निक्षेप अनुपात	प्रतिशत	६७.७५	१००.९८	६९.४३	७१.८९	७५.१४
२	निस्कृत ऋण / कूल कर्जा	प्रतिशत	०.७०	०.००	०.६२	०.५९	०.४२
३	ईक्विटीको प्रतिफल(कूल नाफा/नोक्सान/ईक्विटी)	प्रतिशत	०.००		०.००	१.००	२.००
४	संचालन खर्च/ कूल संचालन आय	प्रतिशत	८८.४१	९५.९९	८९.६३	९३.५५	९२.२८
५	डेब्ट इक्विटी	प्रतिशत	०.००		०.००	१.००	२.००
६	कर्जा तथा लगानी / कूल निक्षेप	प्रतिशत	९९.०४	९८.४०	१०१.५६	९९.७०	१००.९९
७	नगद मौज्जात/ कूल निक्षेप	प्रतिशत	०.००	०.००	०.००	०.००	०.००
८	बैंक तथा नगद मौज्जात/ कूल निक्षेप	प्रतिशत	२.७६	१६४.५६	१.५२	२.४७	१.६९
९	कूल व्याज आमदानी/ कूल कर्जा तथा लगानी	प्रतिशत	८.०६	१००.५९	७.९७	८.०५	८.०७
१०	कूल व्याज खर्च/ निक्षेप तथा ऋण सापटी	प्रतिशत	६.७२	९३.९२	७.१८	७.१७	७.२१
११	कूल व्याज खर्च / कूल व्याज आमदानी	प्रतिशत	८४.१५	९४.८५	८८.६४	८९.३३	८८.६१
१२	कूल व्याज आमदानी/ कूल संचालन आय	प्रतिशत	९७.१२	९९.६४	९७.८२	९७.८८	९७.४०
१३	कर्मचारी उत्पादकत्व (कूल संचालन आय)	रु.लाख	२५४.१०	११४.१५	२५७.७९	२५६.०६	३००.००
१४	प्रशासनीक शिरोभार(प्रशासकिय खर्च/कूल खर्च)	प्रतिशत	५.७४	११२.९९	५.२६	५.८३	५.८०
१५	पार विन्दु (मुल्यमा)	रु.लाख			०.००	१.००	२.००
	अनुदान, ऋण तथा दायित्व						
१	अनुदान प्राप्त	रु.लाख					
	क) नेपाल सरकारबाट	रु.लाख					
	ख) वैदेशिक दाताबाट	रु.लाख					
२	ऋण						
	नेपाल सरकारतर्फ	रु.लाख					
	क) प्राप्त ऋण रकम	रु.लाख					
	ख) चुक्ता गरेको ऋण रकम	रु.लाख					
	बैंक तथा वित्तीय संस्था तर्फ	रु.लाख					
	क) प्राप्त ऋण रकम	रु.लाख					
	ख) चुक्ता गरेको ऋण रकम	रु.लाख					
	वैदेशिक दातातर्फ	रु.लाख					
	क) प्राप्त ऋण रकम	रु.लाख					
	ख) चुक्ता गरेको ऋण रकम	रु.लाख					
	अन्य तर्फ	रु.लाख					
	क) प्राप्त ऋण रकम	रु.लाख					
	ख) चुक्ता गरेको ऋण रकम	रु.लाख					
३	ऋण तथा दायित्व बांकी रकम	रु.लाख					
	क) नेपाल सरकारलाई	रु.लाख					
	ख) बैंक तथा वित्तीय संस्थालाई	रु.लाख					
	ग) वैदेशिक दातालाई	रु.लाख					
	घ) अन्य संस्थालाई	रु.लाख					

कर्मचारी सञ्चयकोष
वित्तीय तथा भौतिक लक्ष्य प्रगति विवरण

क. सं.	विवरण	ईकाई	२०६९/७०		२०७०/७१		२०७१/७२
			वास्तविक	लक्ष्य प्राप्ति प्रतिशत	लक्ष्य	प्रगति अनुमान	लक्ष्य
४	नेपाल सरकारलाई बुझाएको	रु.लाख					
	क) सांवा	रु.लाख					
	ख) व्याज	रु.लाख					
	ग) रोयल्टी	रु.लाख					
	घ) लाभांस	रु.लाख					
	ङ) आयकर	रु.लाख					
	च) मूल्य अभिवृद्धि कर (VAT)	रु.लाख					
	छ) अन्तः शुल्क	रु.लाख					
	ज) अन्य	रु.लाख					
५	नेपाल सरकारलाई बुझाउन बाँकी	रु.लाख					
	क) सांवा	रु.लाख					
	ख) व्याज	रु.लाख					
	ग) रोयल्टी	रु.लाख					
	घ) लाभांस	रु.लाख					
	ङ) आयकर	रु.लाख					
	च) मूल्य अभिवृद्धि कर (VAT)	रु.लाख					
	छ) अन्तः शुल्क	रु.लाख					
	ज) अन्य	रु.लाख					
६	शेयर स्वामित्व	रु.लाख					
	नेपाल सरकार	रु.लाख					
	संस्थान	रु.लाख					
	निजी क्षेत्र	रु.लाख					
७	विविध						
	विदेशी मुद्रा	अ.डलर					
	क)आयातमा खर्च भएको परिवर्त्य विदेशी मुद्रा	डलर लाख					
	ख)निर्यातबाट आर्जित परिवर्त्य विदेशी मुद्रा	डलर लाख					
८	खूद आयबाट वितरणको लागि छुट्टयाएको	रु.लाख					
	क) वोनस वापत	रु.लाख					
	ख) आयकर वापत	रु.लाख					
	ग) लाभांस वापत	रु.लाख					
	घ) कर्मचारी कल्याण कोष वापत	रु.लाख	६८२.००				
	ङ) जगेडा कोष वापत	रु.लाख	६८२.२१				
	च) मूल्य अभिवृद्धि कर (VAT) वापत	रु.लाख					
	छ) अन्तः शुल्क	रु.लाख					
	ज) अन्य (सञ्चयकर्ता मूनाफा वितरण)	रु.लाख	९,५५०.००				
९	कोष व्यवस्था नभएका र संभावित (Contingent) दायित्व				इकाइ	आ.व. २०६९/७०	
	(१) कोष व्यवस्था नभएको दायित्व :				रु.लाख		
	(क) उपदान/निवृत्तिभरण				रु.लाख		
	(ख) संचयकोष				रु.लाख		
	(ग) संचित विदा				रु.लाख		
	(घ) शेयर वापत तिर्न बाँकी				रु.लाख		
	(ङ) अन्य				रु.लाख		
	(२) संभावित दायित्व (Contingent Liability) :				रु.लाख		
	(क) मुद्दा मामिला				रु.लाख		
	(ख) धन जमानी				रु.लाख		
	(ग) अन्य				रु.लाख		

शब्दावली

१	कुल सञ्चालन वा विक्री आय	यसले सम्बन्धित संस्थानको आफ्नो प्रत्यक्ष आम्दानीहरूलाई जनाउँदछ । यसमा अन्य स्रोतबाट आर्जन गरेको आय जस्तो लगानीबाट प्राप्त भएको व्याज (वित्तीय संस्थानबाहेक), अचल सम्पत्ति विक्रीबाट नाफा, दरखास्त दस्तूर, टेण्डर दस्तूर आदि संस्थानको कारोवारसंग असम्बन्धित र सालवसाली नभई आकस्मिक रूपमा भएको आय समावेश गरिएको छैन ।
२	कुल लागत वा विक्रीको उत्पादन लागत	यसले कुल सञ्चालन आय आर्जन गर्नका लागि खर्च भएको प्रत्यक्ष वा अप्रत्यक्ष सम्पूर्ण खर्चहरूलाई जनाउँदछ । उक्त सम्पूर्ण खर्चहरूमा शुरु मौज्जात जोडी अन्तिम मौज्जात घटाइएको छ । हासकट्टी, अल्पकालीन र दीर्घकालीन ऋणको व्याज, विक्रीसम्बन्धी खर्च, प्रशासकीय शिरोभारको सम्पूर्ण खर्चसमेत यसमा समावेश छ । तर चालु आर्थिक वर्षको नाफाबाट आयकरको लागि व्यवस्था गरिएको रकम, बोनस र लाभांशको लागि व्यवस्था गरिएको रकम, आदि जस्ता नाफाबाट बाँडफाँड गरिने रकमहरू समावेश गरिएको छैन ।
		अथवा, विक्रीको उत्पादन लागत = उत्पादन खर्चहरू + प्रशासकीय खर्चहरू + शुरु तयारी मौज्जात - अन्तिम तयारी मौज्जात + वित्तीय शुल्क + हास कट्टी + कर्जाको लागि व्यवस्था (बैंकहरूकोसम्बन्धमा)
३	सञ्चालन नाफा/नोक्सान	कुल सञ्चालन आय/कुल विक्री आय - कुल लागत
४	अन्य आय	सञ्चालन आयमा समावेश नगरिएको संस्थानको कारोवारभन्दा भिन्नै किसिमको स्रोतबाट प्राप्त आय जस्तै: लगानीबाट प्राप्त व्याज, लाभांश (वित्तीय संस्थानमाबाहेक) अचल सम्पत्ति विक्रीबाट भएको नाफा र अन्य फूटकर आयहरू ।
५	खुद नाफा/नोक्सान	अन्य आयसमेत सञ्चालन/नाफा नोक्सानमा जोडी हुनआउने खुदनाफा/नोक्सान । यसले सो वर्षको नाफाबाट आयकर र बोनस आदि व्यवस्था पछिको खुद नाफा/नोक्सानलाई जनाउँदछ ।
		अथवा, सञ्चालन नाफा/नोक्सान + अन्य आय - बोनस व्यवस्था - आयकर व्यवस्था
६	प्रशासकीय शिरोभार	यसले संस्थान सञ्चालन गर्न लाग्ने सम्पूर्ण अप्रत्यक्ष खर्च जस्तै तलबभत्ता, सवारी इन्धन, सेवा, मर्मत तथा संभार जस्ता प्रशासकीय खर्चलाई जनाउँदछ । यसमा अल्पकालीन वा दीर्घकालीन ऋणको व्याज र हासकट्टी समावेश गरिएको छैन ।

७	खुद स्थीर सम्पत्ति	कुल स्थीर सम्पत्ति - कुल सञ्चित ह्रास
८	चालु सम्पत्ति	नगद र बैंक मौज्दात + जिन्सी मौज्दात + पेशकी हिसाव + आसामी बाँकी + शाखा हिसाव + एल.सी. रकम आदि (वित्तीय क्षेत्रबाहेक अरुमा संस्थानले लगानी गरेको रकम समावेश गरिएको छैन) ।
९	चालु दायित्व	एक आर्थिक वर्षभित्रमा जुनसुकै बखत पनि तिर्नुपर्ने दायित्व जस्तै छोटो अवधिको बैंक ऋण, म्याद नाघी सकेको ऋण, ब्याज, तिर्नुपर्ने हिसाव, साहुहरु, व्यवस्था आदि ।
१०	चालु पूँजी	चालु सम्पत्ति - चालु दायित्व ।
११	खुद पूँजी लगानी	खुद स्थीर सम्पत्ति + निर्माणाधिन सम्पत्ति + चालु पूँजी (वित्तीय क्षेत्रमा लगानीसमेत समावेश गरिएको) ।
१२	नेट वर्थ	कुल सम्पत्ति - चालु तथा दीर्घकालीन दायित्व ।
		अथवा, शेयर पूँजी + जगेडा तथा सञ्चित मुनाफा - (सञ्चित घाटा + वा अमूर्त खर्च)
१३	बिक्रीको प्रतिफल वा खुद सञ्चालन नाफा प्रतिशत	$\frac{\text{सञ्चालन नाफा/नोक्सान}}{\text{कुल सञ्चालन वा बिक्री आय}} \times 100$
	(क) प्रतिशतमा भए	
	(ख) अनुपातमा भए	$\frac{\text{सञ्चालन नाफा/नोक्सान}}{\text{कुल सञ्चालन वा बिक्री आय}}$
१४	सम्पत्तिको टर्न ओभर अनुपात	$\frac{\text{कुल सञ्चालन वा बिक्री आय}}{\text{खुद स्थीर सम्पत्ति}}$
१५	पूँजीको प्रतिफल वा ओभर अल सञ्चालन नाफा	$\frac{\text{नाफा/नोक्सान (आयकर र बोनसपछि)}}{\text{खुद पूँजी लगानी}} \times 100$
१६	इक्विटीको प्रतिफल प्रतिशत	$\frac{\text{खुद नाफा/नोक्सान}}{\text{शेयरहोल्डर फण्ड}} \times 100$
१७	श्रम उत्पादकत्व	$\frac{\text{कुल उत्पादित वस्तुको परिमाण}}{\text{श्रमिक सङ्ख्या}}$
१८	कर्मचारी उत्पादकत्व	$\frac{\text{कुल सञ्चालन आय}}{\text{कुल कर्मचारी सङ्ख्या}}$

१९	तरलता	चालु सम्पत्ति - जिन्सी चालु दायित्व
२०	जिन्सी	तयारी माल + अर्ध तयारी माल + कच्चा पदार्थ + मार्गस्थ सामान + जिन्सी तथा पार्टपूजा सामान
२१	औषत आसामी असूली	$\frac{\text{आसामी बाँकी}}{\text{कुल विक्री (उधारो)}} \times ३६५$
२२	बचत (Contribution)	विक्री - अस्थीर खर्च (Variable Cost)
२३	पारविन्दु	१ परिमाणमा : $\frac{\text{स्थीर खर्च}}{\text{बचत प्रति इकाई}}$
		२ मूल्यमा : पारविन्दु परिमाण X प्रति इकाई विक्री मूल्य
२४	आसामी टर्न ओभर अनुपात	$\frac{\text{विक्री}}{\text{औषत आसामी}}$
		अथवा,
		$\frac{\text{विक्री}}{\text{अन्तिम आसामी}}$
२५	औषत आसामी	$\frac{\text{शुरुको आसामी} + \text{अन्तिम आसामी}}{२}$
२६	औषत जिन्सी मौज्दात	$\frac{\text{शुरुको मौज्दात} + \text{अन्तिम मौज्दात}}{२}$
२७	मौज्दात टर्न ओभर अनुपात	$\frac{\text{विक्री}}{\text{अन्तिम जिन्सी मौज्दात}}$
		अथवा,
		$\frac{\text{उत्पादन लागत}}{\text{औषत जिन्सी मौज्दान}}$
२८	सञ्चालन लागत (प्रतिशत)	$\frac{\text{विक्रीको उत्पादन लागत वा सञ्चालन}}{\text{कुल सञ्चालन विक्री आय}} \times १००$
२९	प्रशासकीय शिरोभार	$\frac{\text{प्रशासकीय खर्च}}{\text{कुल सञ्चालन आय}} \times १००$
३०	डेब्ट-इक्विटी अनुपात	$\frac{\text{ऋण}}{\text{शेयर होल्डर्स फण्ड}}$

नोट: ऋण भन्नाले चालु दायित्व बाहेकका सबै ऋण दायित्वहरूलाई बुझाउँदछ ।