

नेपालमा सहकारी सङ्घ/संस्थाहरूको तथ्याङ्क (२०७३ आषाढ मसान्तसम्मको)

Statistics of Cooperative Enterprises, 2017



नेपाल सरकार

सहकारी तथा गरिबी निवारण मन्त्रालय

सहकारी विभाग

नयाँ बानेश्वर, काठमाडौं फोन: ०१४४६५३६२, ४४६११७७, फ्याक्स: ०१४४६५५१७

पो.ब.नं. ७४५६ ईमेल: saharibivag@gmail.com

प्रकाशक : नेपाल सरकार
सहकारी तथा गरिबी निवारण मन्त्रालय
सहकारी विभाग
नयाँ बानेश्वर, काठमाडौं

प्रकाशित प्रति : १००० प्रति

प्रकाशन : २०७४ वैशाख

मुद्रण : दूधकोशी प्रेस एण्ड सप्लायर्स प्रा.लि.
E-mail: prasanna.printers731@gmail.com

सम्पादकीय

सूचना समाजको ऐना हो । सूचनाको आदान प्रदान र विश्वसनीयताले समाजको स्तर निर्धारण गर्दछ । वर्तमान युग विज्ञान, प्रविधि र सूचनाको युग हो । आज सूचना नागरिकहरूको मौलिक अधिकार भित्र स्थापित भएको छ । विज्ञान र प्रविधिको विकासले सूचना प्रणालीलाई एक अमूल्य साधनको रूपमा स्थापित गरेको छ । सहकारी सूचनाको अभावमा यस क्षेत्रमा भए गरेका गतिविधि र विकास प्रयासलाई आँकलन गर्न सकिँदैन । भरपर्दो सूचना प्रणालीले मुलुकको भावी मार्गचित्र तथा योजना तर्जुमा गर्न समेत मद्दत पुऱ्याउँछ । सहकारी क्षेत्रमा के कस्ता योजना तथा कार्यक्रमहरू तर्जुमा र कार्यान्वयन गर्ने भन्ने सम्बन्धमा सहकारी सूचनाले आधार प्रदान गर्दछ । यसै परिप्रेक्ष्यमा २०७३ असार मसान्तसम्मको सहकारी सङ्घसंस्थाहरूको तथ्यांक संकलन र प्रशोधन गरी प्रकाशित गरिएको छ ।

ऐतिहासिक दस्तावेज तथा धार्मिक ग्रन्थहरूको अध्ययन गर्दा नेपालमा सहकारीताको प्रादुर्भाव आदिम कालदेखि भएको पाइन्छ । हाम्रो मुलुकको आर्थिक तथा सामाजिक संरचना समेत सहकारिताको भावनामा आधारित रहेको छ । सहकारी पद्धति र भावनाबाट समुदायमा आधारित नेपाली मौलिक संस्कृतिको निर्माण भएको छ । नागरिकहरूको आर्थिक, सामाजिक र सांस्कृतिक विकासमा महत्वपूर्ण योगदान गर्न सक्ने कुरालाई दृष्टिगत गरी राज्यको तर्फबाट सहकारी क्षेत्रको नियमन र प्रवर्धन पक्षलाई व्यवस्थित गर्ने काम हुँदै आएको छ । नेपालमा पहिलो पटक सहकारी संस्था ऐन, २०१६ जारी भई लागू भएपश्चात् संगठित रूपमा सहकारी सङ्घसंस्थाको दर्ता, नियमन, प्रवर्द्धन र संचालनको काम सरकार स्वयंले गर्दै आएकोमा सहकारी ऐन, २०४८ को व्यवस्थापछि सहकारी सङ्घ संस्थाहरू स्वतन्त्र र स्वायत्त आर्थिक, सामाजिक निकायको रूपमा संगठित भै सदस्य केन्द्रीत कारोवार संचालन गर्न पाउने सुविधा प्राप्त भएको छ । सहकारी सिद्धान्त अनुसार स्वेच्छिक तथा खुल्ला रूपमा सदस्यता प्राप्त गर्ने र स्वतन्त्रतापूर्वक स्वायत्त निकायको रूपमा सहकारी सङ्घसंस्थाहरू स्थापना गर्न पाउने अधिकारलाई सहकारी ऐन, २०४८ ले प्रत्याभूत गरेको परिणाम स्वरूप आज मुलुकभर विभिन्न प्रकृतिको कारोवारसँग सम्बन्धित ३३,५९९ वटा प्रारम्भिक सहकारी संस्थाहरू, ६९ वटा जिल्ला सङ्घ, २५६ वटा विषयगत जिल्ला सङ्घ, २० वटा विषयगत केन्द्रीय सङ्घ र राष्ट्रिय सहकारी सङ्घ गरी जम्मा ३४६ वटा सङ्घहरू र एउटा राष्ट्रिय सहकारी बैंक समेत क्रियाशील रहेका छन् ।

समग्र वित्तीय क्षेत्र एवं मुलुकको कुल गार्हस्थ उत्पादनमा सहकारी क्षेत्रको योगदान क्रमशः बृद्धि हुँदै गएको छ । वि.स. २०७३ साल असारसम्म नेपाल राज्यभर संचालित विभिन्न प्रकृतिका सहकारी सङ्घसंस्थाको शेयर पुँजी रु. ७१ अर्ब पुगको छ भने बचत निक्षेप रु. २९५ अर्ब र लगानी रु. २८९ अर्ब पुगेको छ । आ.व. २०७२/७३ को अन्त्यसम्म यस क्षेत्रले ५६,४७५ जना विभिन्न तहको जनशक्तिलाई प्रत्यक्ष रोजगारी उपलब्ध गराएको छ । विभिन्न पेशा, उद्योग, व्यापार, सेवा र व्यवसाय मार्फत लाखौं व्यक्तिहरूलाई अप्रत्यक्ष रूपमा रोजगारी दिएको छ । यसैगरी वित्तीय पहुँच अभिवृद्धि गर्नुका अतिरिक्त नेतृत्व विकास, सामाजिक एकीकरण, उद्यमशीलता प्रवर्धन, सामुदायिक सशक्तिकरण तथा गरिबी निवारणमा सहकारीको योगदान उल्लेखनीय रहँदै आएको छ ।

सहकारी क्षेत्रका यिनै उपलब्धि झल्किने गरी विभागको नियमित प्रकाशनको रूपमा नेपालमा सहकारी सङ्घसंस्थाहरूको तथ्याङ्क जनसमक्ष ल्याइएको हो । प्रकाशन सहकारीकर्मीका साथै यसको विकासमा सरोकार राख्ने निकायहरू र यसमा रुची राख्ने अध्येताहरूका लागि समेत उपयोगी हुने आशा गरिएको छ । पाठक वर्गको सुझाउ अनुसार प्रकाशनको स्तरोन्नति गर्ने तर्फ पनि विभागीय प्रयास रहने नै छ ।

विषय सूची

विषय सूची	पाना नं
१. नेपाल भरीको सहकारी संघ/संस्थाको विवरण	७
२. पूर्वाञ्चल क्षेत्रमा स्थापित सहकारी संस्थाको विवरण	८
३. मध्यमाञ्चल क्षेत्रमा स्थापित सहकारी संस्थाको विवरण	९
४. पश्चिमाञ्चल क्षेत्रमा स्थापित सहकारी संस्थाको विवरण	१०
५. मध्य पश्चिमाञ्चल क्षेत्रमा स्थापित सहकारी संस्थाको विवरण	११
६. सुदूर पश्चिमाञ्चल क्षेत्रमा स्थापित सहकारी संस्थाको विवरण	१२
७. जिल्ला सहकारी संघ र जिल्ला विषयगत सहकारी संघको विवरण	१३
८. नेपालमा सञ्चालित सहकारीहरूको प्रकृतिअनुसार सङ्ख्यात्मक विवरण	१६
९. राष्ट्रिय सहकारी सङ्घ, बैङ्क राष्ट्रिय सहकारी बैंक र विषयगत केन्द्रीय सहकारी सङ्घहरूको नाम नामेसी	२०
१०. सहकारी संस्थाहरूको जिल्लागत र क्षेत्रगत संख्यात्मक विवरण	२१
११. सहकारीको प्रकृति अनुसारको कुल संख्या र प्रतिशत	२२
१२. सहकारीहरूको वृद्धि दर एक भूलक	२३
१३. सहकारी क्षेत्रगत विवरण	२४
१४. सहकारीहरूको वित्तिय कारोबारको अवस्था	२८
१५. सहकारी संस्थाहरूको जिल्लागत विवरण	२९

१. नेपाल भरीको सहकारी संघ/संस्थाहरूको तथ्याङ्क (आ.व. २०७२/०७३, आषाढ महिनासम्मको)

कार्यप्रकृति	संस्था संख्या	संचालक			सदस्य			कर्मचारी			रु. हजारमा				
		महिला	पुरुष	जम्मा	महिला	पुरुष	जम्मा	महिला	पुरुष	जम्मा	शेयर पुँजी	निक्षेप	ऋण	अन्य	जम्मा
बचत तथा ऋण	१३७६९	३८३०८	६०१६१	९८४६९	१७६१९८४	१६११९५६	३३७३९४०	१६९५८	१७४६१	३४४१९	५३,६०५,८१४	२१४,२२६,०४४	१८९,२६९,१३८	२७४,२६७	१८९,५४३,४०५
बहुउद्देश्यीय	४०५५	११२१९	१६९३८	२८१५७	५६१३३०	६२५८४५	११८७१७५	४९५७	५२८४	१०२४१	१०,६२०,४६८	६०,८७१,५७६	५७,८७२,७०४	३१,८४२	५७,९०४,५४६
कृषि	९९६५	२७०८५	३६७५५	६३८४०	५७२०१३	४३२३४३	१००४३५६	२५९९	३०४५	५६४४	४,६८२,७०७	१५,८२८,२९४	३६,४७६,६४०	७३,०७८	३६,५४९,७१८
दुग्ध	१६५२	३२०६	८३६७	११५७३	२८२४८	७४९११	१०३१५९	३७८	१२८७	१६६५	३०४,१०८	१,०६९,८०२	७२१,९७६	४,७७२	७२६,७४८
उपभोक्ता	१४६१	३०९३	६७२५	९८१८	२२७९९	३९९०४	६२७०३	३२८	५०२	८३०	२७६,१८०	४९४,४३९	६८९,६१७	६६९	६९०,२८६
विद्युत	४५०	८०१	२७०७	३५०८	१७२४९	५६१५८	७३४०७	७३	२९३	३६६	१७०,८१३	९१,५५५	१६०,८८५	४,४८७	१६५,३७२
तरकारी तथा फलफूल	१८९	५२४	१०५५	१५७९	१०६६६	१०५१५	२११८१	५६	७३	१२९	५३,४२३	१५८,५५८	१४२,५१६	१३५	१४२,६५१
चिया	१०६	१८६	६६६	८५२	२१५६	४८१८	६९७४	४६	१०३	१४९	९२,६८९	२९,२२९	४९,८२२	१,६५२	५१,४७४
कफि	१४८	३४९	५८२	९३१	२४३०	३५००	५९३०	३४	४३	७७	११,१४६	२७,५९८	४३,११८	२९४	४३,४४२
जडिबुटी	१९१	३६५	९९०	१३५५	४३९६	६००६	१०४०२	३२	३८	७०	३७,६०८	४१,२२७	१०१,१७४	२६९	१०१,४४३
मौरीपालन	९७	२८९	४०१	६९०	१९४६	२०५५	४००१	२३	२४	४७	६,६६०	७,२४१	१२,७५३	३२	१२,७८५
संचार	१३६	२८५	८१५	११००	३३२२	१००१५	१३३३७	१९०	३०७	४९७	२७३,७५५	८४,४३१	१००,२९८	५,९०५	१०६,२०३
स्वास्थ्य	११२	२८२	६६३	९४५	५१९१	६५३७	११७२८	३१२	५४५	८५७	३५७,८०१	३१६,७३५	१८१,७७४	४७	१८१,८२१
उखु	४८	५३	३००	३५३	६८५	१६८४	२३६९	०	१	१	६,१५६	१७,२७३	२४,६८५	०	२४,६८५
जुनार	४४	२१३	१२२	३३५	५७७	९८२	१५५९	१	०	१	१,१४७	५,८०१	५,९००	०	५,९००
अन्य	११७६	३३६०	४९५७	८३१७	९१३२६	५७३१०	१४८६३६	७०६	७७६	१४८२	८५७,४०७	२,४५७,९९९	३,५६५,८००	८,७९२	३,५७४,५९२
जम्मा	३३,५९९	८९,६१८	१४२,२०४	२३१,८२२	३,०८६,३१८	२,९४४,५३९	६,०३०,८५७	२६,६९३	२९,७८२	५६,४७५	७१,३५७,८८२	२९५,७२७,००२	२८९,४१८,८००	४०६,२४१	२८९,८२५,०४१

द/सहकारी संघ/संस्थाहरूको तथ्याङ्क (२०७३ आषाढ मसान्तसम्मको)

२. सहकारी संघ/संस्थाहरूको तथ्याङ्क (पूर्वाञ्चल, आ.व. २०७२/०७३, आषाढ महिनासम्मको)

कार्यप्रकृति	संस्था संख्या	संचालक			सदस्य			कर्मचारी			लगानी रु. हजारमा				
		महिला	पुरुष	जम्मा	महिला	पुरुष	जम्मा	महिला	पुरुष	जम्मा	शेयर पूँजी	निकषेप	ऋण	अन्य	जम्मा
बचत तथा ऋण	२२२०	५७३२	१०५१४	१६२४६	३७४०२३	२४३१८६	६१७२०९	२२१३	१९०५	४११८	३,७२६,७२१	१२,९४५,७१९	१५,२१३,४३६	१५,२९१	१५,२२८,७२७
बहुउद्देशीय	७५२	१८४३	३२१७	५०६०	१०३०५६	१४९८७३	२५२९२९	३२७	३४४	६७१	१,३७१,५२१	६,७४३,५८८	७,६७७,२०३	३,२८८	७,६८०,४९१
कृषि	२११३	६००२	८६०६	१४६०८	११३९७५	१०६१३८	२२०११३	७०१	७५८	१४५९	८७३,११३	३,५९७,१२५	१५,५७१,२७५	१०,१७९	१५,५८१,४५४
दुग्ध	२६५	४२७	१८८६	२३१३	५२३७	१८२५१	२३४८८	६१	४२२	४८३	७२,३६४	१६७,६७२	२१८,३३९	३,३७२	२२१,७११
उपभोक्ता	२८१	६००	१०७८	१६७८	२६२७	५१६४	७७९१	१७	२५	४२	१४,६७२	१५,४१९	१७,९१४	०	१७,९१४
विद्युत	७९	११६	५२३	६३९	९८६	४०२२	५००८	१०	३१	४१	४८,१८४	४,८५२	११,०७५	२,८५१	१३,९२६
तरकारी तथा फलफूल	२८	६६	१४३	२०९	६१२	७५८	१३७०	६	८	१४	७,०८२	७,५०९	१०,८४२	८०	१०,९२२
चिया	८५	१३९	५८०	७१९	१८८७	४२४९	६१३६	१०	७०	८०	८६,८९८	२४,४८०	४३,१८८	१,६५२	४४,८४०
जडिबुटी	३५	६०	१८०	२४०	१०५५	११५९	२२१४	५	८	१३	५,४५३	८,१३०	१४,४५८	२१	१४,४७९
मौरीपालन	६	२६	२०	४६	२८७	८४	३७१	२	१	३	२,५१०	१,१०१	८,८३१	३२	८,८६३
संचार	२३	३५	१२९	१६४	३५२	१६५९	२०११	२२	८६	१०८	२३,८३०	४३१	१,०८४	४,४३२	५,५१६
स्वास्थ्य	२१	६७	११५	१८२	५५१	६४०	११९१	३८	६४	१०२	२७,९६०	१२२,४९९	१,५७०	११	१,५८१
उखु	४	३	११	१४	१३	४८	६१	०	०	०	६१	०	०	०	०
अन्य	२४३	४७४	१०३१	१५०५	१९६५९	१०७५६	३०४१५	७४	९५	१६९	१५९,८१९	४६८,९४२	९६४,०७२	१,१३४	९६५,२०६
जम्मा	६,१५५	१५,५९०	२८,०३३	४३,६२३	६२४,३२०	५४५,९८७	१,१७०,३०७	३,४८६	३,८१७	७,३०३	६,४२०,१८८	२४,१०७,४६७	३९,७५३,२८७	४२,३४३	३९,७९५,६३०

३. सहकारी संघ/संस्थाहरूको तथ्याङ्क (मध्यमाञ्चल, आ.व. २०७२/०७३, आषाढ महिनासम्मको)

कार्यप्रकृति	संस्था संख्या	संचालक			सदस्य			कर्मचारी			रु. हजारमा				
		महिला	पुरुष	जम्मा	महिला	पुरुष	जम्मा	महिला	पुरुष	जम्मा	शेयर पूँजी	निकषेप	ऋण	अन्य	जम्मा
बचत तथा ऋण	७७८७	१९१८५	३३१०४	५२२८९	७१३८१२	८३२५९०	१५४६४०२	१०१७६	१२०१४	२२१९०	४१,७६०,४२३	१५३,८५३,१६५	१२३,५५६,५९७	४२,९६६	१२३,५९९,५६३
बहुउद्देश्यीय	१६२५	३९५४	६५०८	१०४६२	१७४३८२	२६११८९	४३५५७१	३०५१	३६६२	६७१३	६,६१९,४८५	४०,४७५,३४२	३३,७७०,३४१	१९,२५४	३३,७८९,५९५
कृषि	३७९१	८५५७	१२४९६	२१०५३	१९०६५८	१५४२९९	३४४९५७	७८३	११८०	१९६३	१,६७४,३४८	६,२०८,१०२	१०,२७०,९६६	३,७६५	१०,२७४,७३१
दुग्ध	१०३२	१९०४	४६८३	६५८७	१४१८६	४००४७	५४२३३	२०४	५७१	७७५	७५,४७३	७२१,३४५	२०४,५४३	५३	२०४,५९६
उपभोक्ता	५७१	१०८८	२७१०	३७९८	१०७३७	१६५४७	२७२८४	२१६	३२३	५३९	१९६,११२	३१३,८३२	३१२,५७४	३२३	३१२,८९७
विद्युत	६१	१४७	२२३	३७०	४२९१	७८५६	१२१४७	२१	३८	५९	२२,७४८	१३,८७३	१३,१२९	०	१३,१२९
तरकारी तथा फलफूल	८८	२४८	५४२	७९०	३३३२	६१४४	९४७६	२५	४३	६८	२०,८९३	१०५,०७८	१०८,६२३	०	१०८,६२३
चिया	१९	४७	८६	१३३	२३८	५३१	७६९	३६	३३	६९	२,२३९	४,७४९	६,६३४	०	६,६३४
कफि	४८	८५	१८२	२६७	४४४	८०९	१२५३	६	९	१५	१,८३२	३,००२	९,००८	१०१	९,१०९
जडिबुटी	६३	९०	२४७	३३७	९८३	१५५९	२५४२	७	१६	२३	१०,९०१	३,२६४	१३,००९	०	१३,००९
मौरीपालन	३३	७४	१४०	२१४	४०३	७१२	१११५	१८	१४	३२	१,५०८	२,३०२	२,६८८	०	२,६८८
संचार	५०	१०८	२७५	३८३	७६६	२८५४	३६२०	४०	५१	९१	८८,०१८	३,६४५	३,३२५	०	३,३२५
स्वास्थ्य	५८	१३०	३६६	४९६	३३०८	४१६८	७४७६	२५२	४५९	७११	२४९,८९२	१८४,१२८	१६५,५९६	०	१६५,५९६
ऊखु	४४	५०	२८९	३३९	६७२	१६३६	२३०८	०	१	१	६,०९५	१७,२७३	२४,६८५	०	२४,६८५
जुनार	४३	२०५	११९	३२४	५४८	९६७	१५१५	१	०	१	१,१३९	५,८०१	५,९००	०	५,९००
अन्य	५२३	११९२	२५३६	३७२८	३७९८६	२६७१२	६४६९८	४३०	५०१	९३१	४६०,७८४	१,५६४,७१८	१,८२४,३४१	२३२	१,८२४,५७३
जम्मा	१५,८३६	३७,०६४	६४,५०६	१०१,५७०	१,१५६,७४६	१,३५८,६२०	२,५१५,३६६	१५,२६६	१८,९१५	३४,१८१	५१,१९१,८९०	२०३,४७९,६१९	१७०,२९१,९५९	६६,६९४	१७०,३५८,६५३

१०/सहकारी संघ/संस्थाहरूको तथ्याङ्क (२०७३ आषाढ मसान्तसम्मको)

४. सहकारी संघ/संस्थाहरूको तथ्याङ्क (पश्चिमाञ्चल, आ.व. २०७२/०७३, आषाढ महिनासम्मको)

कार्यप्रकृति	संस्था संख्या	संचालक			सदस्य			कर्मचारी			लगानी रु. हजारमा				
		महिला	पुरुष	जम्मा	महिला	पुरुष	जम्मा	महिला	पुरुष	जम्मा	शेयर पूँजी	निकोप	ऋण	अन्य	जम्मा
बचत तथा ऋण	१८५९	४८७८	७६२७	१२५०५	४१३५४७	३३६०४३	७४९५९०	२८५०	२३१६	५१६६	५,७९०,०१६	३७,६३१,१८८	३८,७७१,३१३	१११,२३०	३८,८८२,५४३
बहुउद्देश्यीय	४७३	१४१८	२२८७	३७०५	९७७७८	७८३५७	१७६१३५	७०८	५९६	१३०४	९९६,१७९	६,२००,०१०	७,३७९,४४४	३,८३७	७,३८३,२५१
कृषि	१४४१	२५०६	४४९०	६९९६	९९८२४	६४२८६	१६४११०	४७१	४९२	९६३	९७५,२८५	३,६४६,८७३	६,४०२,१८३	२०,६४०	६,४२२,८२३
दुग्ध	१९४	४७०	१०३९	१५०९	५७५३	१०१९४	१५९४७	६१	२००	२६१	८१,३९३	१५८,२१०	२२१,९४७	१,१६८	२२३,११५
उपभोक्ता	१९९	४९५	७८४	१२७९	३५१३	६०६५	९५७८	५७	१०९	१६६	२४,१४७	९,८२०	१३,५२२	३३४	१३,८५६
विद्युत	२२	६१	१४५	२०६	१६७५	२५०४	४१७९	१०	१८	२८	११,२४४	१८,०२४	२२,४८३	६७७	२३,९६०
तरकारी तथा फलफूल	२१	७१	१०२	१७३	४६९४	११६१	५८५५	१३	१४	२७	१,८२६	८५३	३,४११	४८	३,४५९
चिया	२	०	०	०	३१	३८	६९	०	०	०	३,५५२	०	०	०	०
कफि	८१	१९७	३०७	५०४	१६५८	२३०६	३९६४	२५	३१	५६	५,५३१	२३,८९४	३०,४६२	१९३	३०,६५५
जडिबुटी	६	८	२८	३६	९०	२६६	३५६	२	४	६	४,०४५	२,१८८	४,५४५	०	४,५४५
मौरीपालन	२६	८६	९३	१७९	३६०	४२४	७८४	३	४	७	७३३	१३३	१७१	०	१७१
संचार	२४	५०	१३९	१८९	७६३	२२५८	३०२१	७८	९४	१७२	५८,४१३	२२,१४४	११,४३६	०	११,४३६
स्वास्थ्य	६	१०	२८	३८	८४२	७५६	१५९८	५	१०	१५	२५,८८१	५,०३८	५,१९७	०	५,१९७
अन्य	१५६	५२२	५७३	१०९५	१५६५२	११७१९	२७३७१	१०२	१३१	२३३	१३२,८३०	२३६,७८८	४५५,३८६	६,९८०	४६२,३६६
जम्मा	४,५१०	१०,७७२	१७,६४२	२८,४१४	६४६,१८०	५१६,३७७	१,१६२,५५७	४,३८५	४,०१९	८,४०४	८,१११,०७५	४७,९५५,१६३	५३,३२१,४७०	१४५,१०७	५३,४६६,५७७

५. सहकारी संघ/संस्थाहरूको तथ्याङ्क (मध्यपश्चिमाञ्चल, आ.व. २०७२/०७३, आषाढ महिनासम्मको)

कार्यप्रकृति	संस्था संख्या	संचालक			सदस्य			कर्मचारी			रु. हजारमा				
		महिला	पुरुष	जम्मा	महिला	पुरुष	जम्मा	महिला	पुरुष	जम्मा	शेयर पूँजी	निकषप	ऋण	अन्य	जम्मा
बचत तथा ऋण	१२५८	५८७४	५५२१	११३९५	१९३६७७	१३८९५१	३३२६२८	१४०९	९१६	२३२५	१,९८५,४७०	८,२०६,९२९	१०,१६८,६२९	२,१८१	१०,१७०,८१०
बहुउद्देशीय	७९५	२३००	३२९४	५५९४	१३१३६२	८४३८७	२१५७४९	६७९	३७८	१०५७	१,२५८,१४५	३,९९३,४७६	५,८२६,१५८	१,६२५	५,८२७,७८३
कृषि	१८५७	७०२७	७५२६	१४५५३	११५०८२	७४९७९	१९००६१	४३९	४०९	८४८	८५५,४२८	१,८०३,३७४	२,७९७,१००	५,३२८	२,८०२,४२८
दुग्ध	१२६	३०८	५९१	८९९	२३२४	५४९०	७८१४	४३	८५	१२८	७०,०१४	२१,८५१	७३,७३६	१६०	७३,८९६
उपभोक्ता	२९०	६८२	१४८२	२१६४	३९११	७८४७	११७५८	२४	३७	६१	३०,२७५	११२,३९९	२९६,१०६	११	२९६,११७
विद्युत	४६	६०	२०६	२६६	१५२७	२७७०	४२९७	५	२०	२५	६२,४८४	९९१	३३,८९३	०	३३,८९३
तरकारी तथा फलफूल	४५	११५	२२९	३४४	१९६०	२३३७	४२९७	१२	८	२०	२३,५११	४५,११८	१९,६४०	७	१९,६४७
कफि	१९	६७	९३	१६०	३२८	३८५	७१३	३	३	६	३,७८३	७०२	३,६४८	०	३,६४८
जडिबुटी	८२	१९७	४९६	६९३	२२१६	२९०२	५११८	१८	१०	२८	१६,९१३	२७,६४५	६९,१६२	२४८	६९,४१०
मौरीपालन	२२	७२	११८	१९०	६१६	६१४	१२३०	०	४	४	१,६२५	३,३४९	९०६	०	९०६
संचार	३६	८६	२४२	३२८	१४१९	३०६६	४४८५	५०	७६	१२६	१०२,०७४	५८,२११	८४,४५३	१,४७३	८५,९२६
स्वास्थ्य	२२	६१	१२१	१८२	४०१	७७०	११७१	१६	१२	२८	४९,६५७	५,०७०	६,३३७	२६	६,३६३
अन्य	१५२	८९८	३९०	१२८८	१५४३५	४११९	१९५५४	८६	३२	११८	७८,९९८	१५९,०८८	२९२,६६१	३७०	२९३,०३१
जम्मा	४,७५०	१७,७४७	२०,३०९	३८,०५६	४७०,२५८	३२८,६१७	७९८,८७५	२,७८४	१,९९०	४,७७४	४,५३८,३७७	१४,४३८,२०३	१९,६७२,४२९	११,४२९	१९,६८३,८५८

१२/सहकारी संघ/संस्थाहरूको तथ्याङ्क (२०७३ आषाढ मसान्तसम्मको)

६. सहकारी संघ/संस्थाहरूको तथ्याङ्क (सुदुरपश्चिमाञ्चल, आ.व. २०७२/०७३, आषाढ महिनासम्मको)

कार्यप्रकृति	संस्था संख्या	संचालक			सदस्य			कर्मचारी			लगानी रु. हजारमा				
		महिला	पुरुष	जम्मा	महिला	पुरुष	जम्मा	महिला	पुरुष	जम्मा	शेयर पूँजी	निकषप	ऋण	अन्य	जम्मा
बचत तथा ऋण	६४५	२६३९	३३९५	६०३४	६६९२५	६११८६	१२८१११	३१०	३१०	६२०	३४३,१८४	१,५८९,०४३	१,५५९,१६३	१०२,५९९	१,६६१,७६२
बहुउद्देशीय	४१०	१७०४	१६३२	३३३६	५४७५२	५२०३९	१०६७९१	१९२	३०४	४९६	३७५,१३८	३,४५९,१६०	३,२१९,५८८	३,८३८	३,२२३,४२६
कृषि	७६३	२९९३	३६३७	६६३०	५२४७४	३२६४१	८५११५	२०५	२०६	४११	३०४,५३३	५७२,८२०	१,४३५,११६	३३,१६६	१,४६८,२८२
दुग्ध	३५	९७	१६८	२६५	७४८	९२९	१६७७	९	९	१८	४,८६४	७२४	३,४११	१९	३,४३०
उपभोक्ता	९२	२१७	५२६	७४३	१८९१	३६८३	५५७४	१४	८	२२	१०,७७९	४२,९६९	४९,५०१	१	४९,५०२
विद्युत	२४२	४१७	१६१०	२०२७	८७७०	३९००६	४७७७६	२७	१८६	२१३	२६,१५३	५३,८१५	८०,३०५	९५९	८१,२६४
तरकारी तथा फलफूल	७	२४	३९	६३	६८	११५	१८३	०	०	०	१११	०	०	०	०
जडिबुटी	५	१०	३९	४९	५२	१२०	१७२	०	०	०	२९६	०	०	०	०
मौरीपालन	१०	३१	३०	६१	२८०	२२१	५०१	०	१	१	२८४	३५६	१५७	०	१५७
संचार	३	६	३०	३६	२२	१७८	२००	०	०	०	१,४२०	०	०	०	०
स्वास्थ्य	५	१४	३३	४७	८९	२०३	२९२	१	०	१	४,४११	०	३,०७४	१०	३,०८४
जुनार	१	८	३	११	२९	१५	४४	०	०	०	८	०	०	०	०
अन्य	६१	११०	२०३	३१३	१७२५	३०२३	४७४८	१२	१५	२७	९,१६८	२१,७८३	२०,८१६	७६	२०,८९२
जम्मा	२,२७९	८,२७०	११,३४५	१९,६१५	१८७,८२५	१९३,३५९	३८१,१८४	७७०	१,०३९	१,८०९	१,०८०,३४९	५,७४०,६७०	६,३७१,१३१	१४०,६६८	६,५११,७९९

७. जिल्ला सहकारी संघ/जिल्ला विषयगत सहकारी संघको विवरण

सि.नं.	जिल्ला	जि.स.संघ	बहु उद्देशीय	बचत ऋण	दुग्ध	कृषि	उपभोक्ता	अडुवा	जूनार	पर्यटन	तरकारी फलफुल	कफि	स्वास्थ्य	उखु	चिया	विद्युत	जडिवूटी	सुपारी	मत्स्य	सामाजिक उद्यमी	सूचना तथा सञ्चार	मौरीपालन	च्याउ	जम्मा
१	ताप्लेजुङ	१		१																				२
२	पाँचथर	१		१		१									१									४
३	इलाम	१		१	१	१									१									५
४	भापा	१	१	१	१	१	१				१						१	१						९
५	तेह्रथुम	१	१	१	१	१									१									६
६	भोजपुर	१		१		१																		३
७	संखुवासभा	१		१																				२
८	धनकुटा	१		१	१	१									१									५
९	सूनसरी	१	१	१	१	१																		५
१०	मोरङ	१	१	१	१	१	१				१					१								८
११	ओखलढुंगा	१																						१
१२	सोलुखुम्बु	१		१		१																		३
१३	खोटाङ	१																						१
१४	उदयपुर	१		१		१																		३
१५	सिरहा	१		१		१																		३
१६	सप्तरी	१	१	१	१	१																		५
१७	दोलखा	१	१	१	१	१				१														६
१८	रामेछाप	१		१		१			१															४
१९	सिन्धुली	१	१	१	१	१	१		१								१							८
२०	सर्लाही	१		१	१	१																		४
२१	महोत्तरी	१		१	१	१	१			१									१					७
२२	धनुषा	१		१		१								१					१					५
२३	भक्तपुर	१	१	१	१	१																		५
२४	ललितपुर	१	१	१	१	१	१			१	१	१			१		१				१		१	१३

१५/सहकारी संघ/संस्थाहरूको तथ्याङ्क (२०७३ आषाढ मसान्तसम्मको)

सि.नं.	जिल्ला	प्रि.स.संघ	बहु उद्देश्यीय	बचत ऋण	दुग्ध	कृषि	उपभोक्ता	अडुवा	जूनार	पर्यटन	तरकारी फलफुल	कफि	स्वास्थ्य	उखु	चिया	विद्युत	जडिवूटी	सुपारी	मत्स्य	सामाजिक उद्यमी	मुचना तथा सञ्चार	मौरीपालन	च्याउ	जम्मा
५१	बागलुङ	१	१	१	१	१					१		१								१			१
५२	प्युठान	१		१		१																		३
५३	रोल्पा	१		१		१																		३
५४	सल्यान	१				१																		२
५५	रुकुम	१				१	१				१													४
५६	दाङ	१		१		१	१				१													५
५७	जुम्ला	१		१			१																	३
५८	हुम्ला																							०
५९	मूगू			१		१																		२
६०	डोल्पा																							०
६१	कालिकोट	१				१																		२
६२	जाजरकोट	१				१																		२
६३	बर्दिया	१	१	१	१	१	१																	६
६४	दैलेख	१		१																				२
६५	सुर्खेत	१	१	१		१																		४
६६	बाँके	१	१	१	१	१													१					६
६७	डोटी	१		१																				२
६८	बझङ	१		१		१																		३
६९	अछाम	१		१																				२
७०	कैलाली	१		१		१										१								४
७१	बाजुरा	१		१		१																		३
७२	दार्चुला	१		१																				२
७३	बैतडी	१		१																				२
७४	डडेल्धुरा	१		१	१	१																		४
७५	कञ्चनपुर	१	१	१	१	१										१								६
	जम्मा	६९	२४	६४	३५	५७	२०	२	२	३	१०	१२	२	१	५	३	५	१	३	३	२	१	१	३२५

८. नेपालमा सञ्चालित सहकारीहरूको प्रकृतिअनुसार संख्यात्मक विवरण

क्र.सं.	जिल्ला	बचत तथा ऋण सहकारी	बहुउद्देशीय	कृषि	दुग्ध	उपभोक्ता	विद्युत	तरकारी तथा फलफूल	चिया	कफि	जडिबुटी	मैरीपालन	संचार	स्वास्थ्य	उष्ण	जुनार	अन्य	जम्मा
१	ताप्लेजुङ	३६	१६	८७	२		१६				१						१	१५९
२	पाँचथर	४८	३०	९३	१४	४	२४		१४		४	१	१				१	२३४
३	ईलाम	४८	६३	२२४	११७		२		३९		२		४	१			२३	५२३
४	झापा	२९४	१३२	३३६	१७	९	३	७	७		१०	२		३			४५	८६५
५	संखुवासभा	४४	३८	४८	५		२										७	१४४
६	तेह्रथुम	४०	४२	५२	२८	३	३		९				२				१५	१९४
७	भोजपुर	९५	३८	३७			५						२				४	१८१
८	धनकुटा	७०		९९	२७	४०	५		९								४५	२९५
९	सुनसरी	३२७	४१	२०९	१२	६		५			२		५	४			२२	६३३
१०	मोरङ	५९९	१४२	२१३	२३	५	३	१२	१		९	३	४	३			५१	१०६८
११	सोलुखुम्बु	२७	९	४२													३	८१
१२	खोटाङ	४६	२४	५३		२७	७				२		२				५	१६६
१३	उदयपुर	८९	४९	१२७	२	१५	२	२	३		२		१				१४	३०६
१४	ओखलढुंगा	५२	१५	४६		१५	७		३		३						१०	१५१
१५	सप्तरी	१६८	७७	२११	९	१२८		२						५			२०	६२०
१६	सिराहा	२३७	३६	२३६	९	२९							२	५	४		१८	५७६
१७	धनुषा	६३७	२५		२१	८२	६	१					१	२	२३		८२	८८०
१८	महोत्तरी	१९३	२६	२५३	३८	११८							२	२	२०		६४	७१६
१९	सर्लाही	२४३	६१	२७५	१५३	५०	४	२				८	४	५	१		६१	८६७
२०	सिन्धुली	१४०	३५	१८८	१९	१९	७	८			१६	६	३	३		३१	१९	४९४
२१	रामेछाप	२०७	२२	१३४	४	१५	४	५	३				४	१		१२	८	४१९
२२	दोलखा	२०३	४२	१९२	९	३७	७	६	४			१	२	४			११	५१८

सहकारी संघ/संस्थाहरूको तथ्याङ्क (२०७३ आषाढ मसान्तसम्मको)/१९

क्र.सं.	जिल्ला	बचत तथा ऋण सहकारी	बहुउद्देशीय	कृषि	दुग्ध	उपभोक्ता	विद्युत	तरकारी तथा फलफूल	बिया	कफि	जडिबुटी	मौरीपालन	संचार	स्वास्थ्य	उड्डु	जुनार	अन्य	जम्मा
६९	अछाम	८५	७५	१५		४६	३											२२४
७०	बाजुरा	५८	६१	४६		२	१						१	१				१७०
७१	बझाङ	४४	४१	३९	१	१६	१				१							१४३
७२	दार्चुला	८३	१२	२८		१	४										१०	१३८
७३	बैतडी	९६	१२	७०	१	२	४				१	७				१	१५	२०९
७४	डडेल्धुरा	४६	१०	९३	६	२	२	७			२	२	१	२			१४	१८७
७५	कञ्चनपुर	५६	४०	२०४	१०	४	६५				१			१			१७	३९८
	जम्मा	१३७६९	४०५५	९९६५	१६५२	१४६१	४५०	१८९	१०६	१४८	१९१	९७	१३६	११२	४८	४४	११७६	३३५९९

९. राष्ट्रिय सहकारी सङ्घ, राष्ट्रिय सहकारी बैंक र विषयगत केन्द्रीय सहकारी सङ्घहरूको नाम नामेसी

सिनं	नाम	ठेगाना
१	श्री राष्ट्रिय सहकारी संघ लि.	पुल्चोक, ललितपुर
२	श्री राष्ट्रिय सहकारी बैंक लि.	कुपण्डोल, ललितपुर
३	श्री नेपाल बचत तथा ऋण केन्द्रीय सहकारी संघ लि.	नयाँ बानेश्वर
४	श्री केन्द्रीय दुग्ध सहकारी संघ लि.	नयाँ बानेश्वर
५	श्री केन्द्रीय तरकारी तथा फलफूल सहकारी संघ लि.	कालीमाटी, काठमाण्डौं
६	श्री जुनार केन्द्रीय सहकारी संघ लि.	तिनकुने, काठमाण्डौं
७	श्री नेपाल केन्द्रीय उपभोक्ता सहकारी संघ लि.	बसुन्धरा, काठमाण्डौं
८	श्री नेपाल मौरिपालन केन्द्रीय सहकारी संघ लि.	भरतपुर, चितवन
९	श्री नेपाल कृषि सहकारी केन्द्रीय संघ लि.	कुपण्डोल, ललितपुर
१०	श्री केन्द्रीय कफि सहकारी संघ लि.	नयाँ बानेश्वर
११	श्री केन्द्रीय उखु उत्पादक सहकारी संघ लि.	वर्दिवास, महोत्तरी
१२	श्री केन्द्रीय चिया सहकारी संघ लि.	इलाम
१३	श्री नेपाल सूचना तथा संचार केन्द्रीय सहकारी संघ लि.	त्रिपुरेश्वर, काठमाण्डौं
१४	श्री नेपाल केन्द्रीय जडिबुटी सहकारी संघ लि.	बुद्धनगर, काठमाण्डौं
१५	श्री नेपाल केन्द्रीय स्वास्थ्य सहकारी संघ लि.	स्वयम्भु, काठमाण्डौं.
१६	श्री नेपाल विद्युत् केन्द्रीय सहकारी संघ लि.	हनुमानथान, काठमाण्डौं
१७	श्री नेपाल बहुउद्देश्यीय केन्द्रीय सहकारी संघ लि.	एकान्तकुना, काठमाण्डौं
१८	श्री केन्द्रीय विउबिजन सहकारी संघ लि.	बल्खु, काठमाण्डौं
१९	श्री केन्द्रीय मत्स्य सहकारी संघ लि.	
२०	श्री केन्द्रीय पशुपन्छीपालन सहकारी संघ लि.	नयाँ बानेश्वर, काठमाण्डौं
२१	श्री केन्द्रीय सुपारी सहकारी संघ लि.	झापा
२२	श्री केन्द्रीय पर्यटन सहकारी संघ लि.	

१०. सहकारी संस्थाहरूको जिल्लागत/क्षेत्रगत संख्यात्मक विवरण

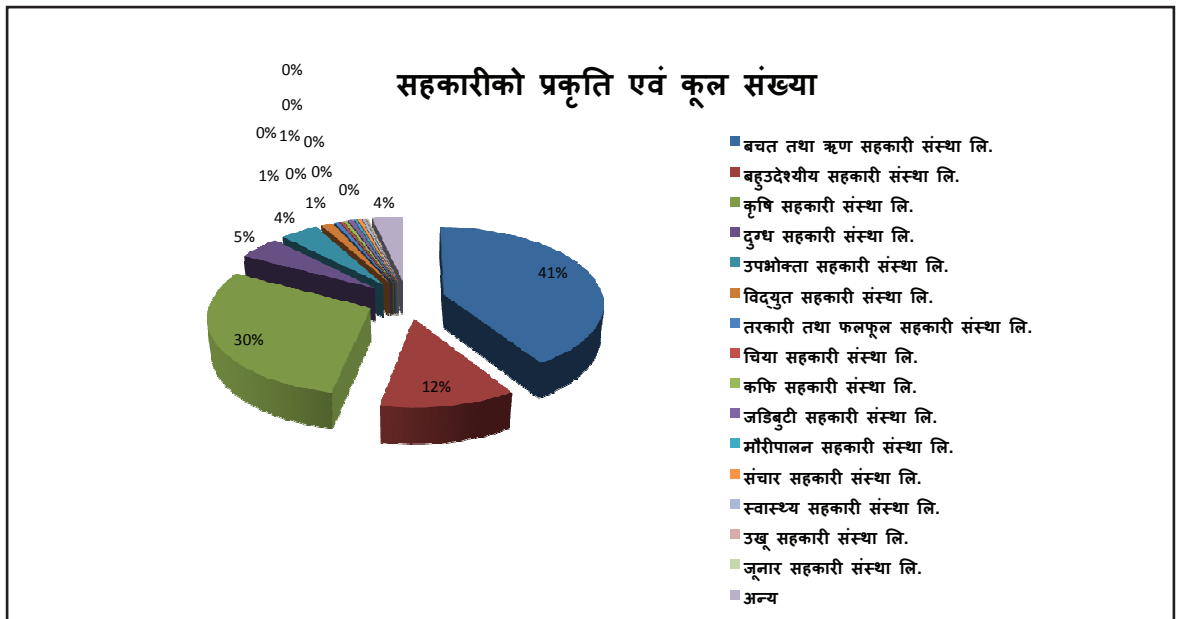
पूर्वाञ्चल		मध्यमाञ्चल		पश्चिमाञ्चल		मध्यपश्चिमाञ्चल		सुदूरपश्चिमाञ्चल	
जिल्ला	संस्था	जिल्ला	संस्था	जिल्ला	संस्था	जिल्ला	संस्था	जिल्ला	संस्था
ताप्लेजुङ	१५९	धनुषा	८८०	नवलपरासी	४८२	सुगु	९९	कैलाली	६१६
पाँचथर	२३४	महोत्तरी	७१६	रूपन्देही	७४८	डोल्पा	५७	डोटी	१९४
ईलाम	५२३	सर्लाही	८६७	कपिलवस्तु	४९१	हुम्ला	१०५	अछाम	२२४
झापा	८६५	सिन्धुली	४९४	अर्घाखाँची	१८०	जुम्ला	२३४	बाजुरा	१७०
संखुवासभा	१४४	रामेछाप	४१९	पाल्पा	२७१	कालिकोट	१३७	बझाङ	१४३
तेह्रथुम	१९४	दोलखा	५१८	गुल्मी	२५०	रुकुम	१७१	दार्चुला	१३८
भोजपुर	१८१	सिन्धुपाल्चोक	७१३	स्याङ्जा	३६०	रोल्पा	१५४	बैतडी	२०९
धनकुटा	२९५	रसुवा	११४	तनहुँ	३८१	प्यूठान	१८५	डडेल्धुरा	१८७
सुनसरी	६३३	धादिङ्ग	४१९	गोरखा	४२०	दाङ	६२४	कञ्चनपुर	३९८
मोरङ्ग	१,०६८	नुवाकोट	४६४	मनाङ	१०	सल्यान	१६३	जम्मा	२२७९
सोलुखुम्बु	८१	काठमाडौँ	३,७७०	लम्जुङ्	३०७	बाँके	३९१		
खोटाङ्ग	१६६	ललितपुर	१,१३९	कास्की	६१०	बर्दिया	३८८		
उदयपुर	३०६	भक्तपुर	६५६	पर्वत	३२६	सुर्खेत	६०५		
ओखलढुंगा	१५१	काभ्रेपलाञ्चोक	१,४५०	वाग्लुङ्ग	४५२	जाजरकोट	१६५		
सप्तरी	६२०	मकवानपुर	५५८	म्याग्दी	२०८	दैलेख	२७६		
सिराहा	५७६	रौतहट	७०१	मुस्ताङ	३८	जम्मा	३७५४		
		बारा	७५१	जम्मा	५५३४				
		पर्सा	५३०						
		चितवन	६७७						
जम्मा	६१९६	जम्मा	१५८३६						

कूल जम्मा	३३५९९
-----------	-------

२२/सहकारी संघ/संस्थाहरूको तथ्याङ्क (२०७३ आषाढ मसान्तसम्मको)

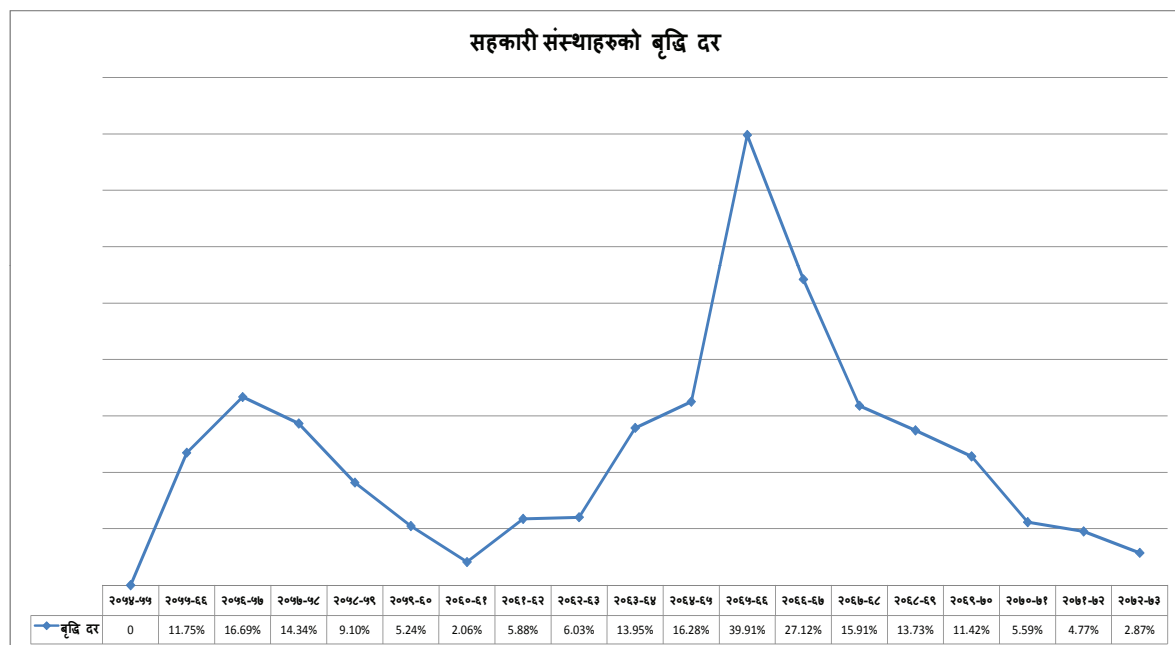
११. सहकारीको प्रकृति अनुसारको कुल संख्या र प्रतिशत

सहकारीको प्रकृति	कुल संख्या	प्रतिशत
बचत तथा ऋण सहकारी संस्था लि.	१३,७६९	४०.९८
बहुउदेशीय सहकारी संस्था लि.	४,०५५	१२.०७
कृषि सहकारी संस्था लि.	९,९६५	२९.६६
दुग्ध सहकारी संस्था लि.	१,६५२	४.९२
उपभोक्ता सहकारी संस्था लि.	१,४६१	४.३५
विद्युत सहकारी संस्था लि.	४५०	१.३४
तरकारी तथा फलफूल सहकारी संस्था लि.	१८९	०.५६
चिया सहकारी संस्था लि.	१०६	०.३२
कफि सहकारी संस्था लि.	१४८	०.४४
जडिबुटी सहकारी संस्था लि.	१९१	०.५७
मौरीपालन सहकारी संस्था लि.	९७	०.२९
संचार सहकारी संस्था लि.	१३६	०.४
स्वास्थ्य सहकारी संस्था लि.	११२	०.३३
उखू सहकारी संस्था लि.	४८	०.१४
जूनार सहकारी संस्था लि.	४४	०.१३
अन्य	१,१७६	३.५
जम्मा	३३५९९	१००



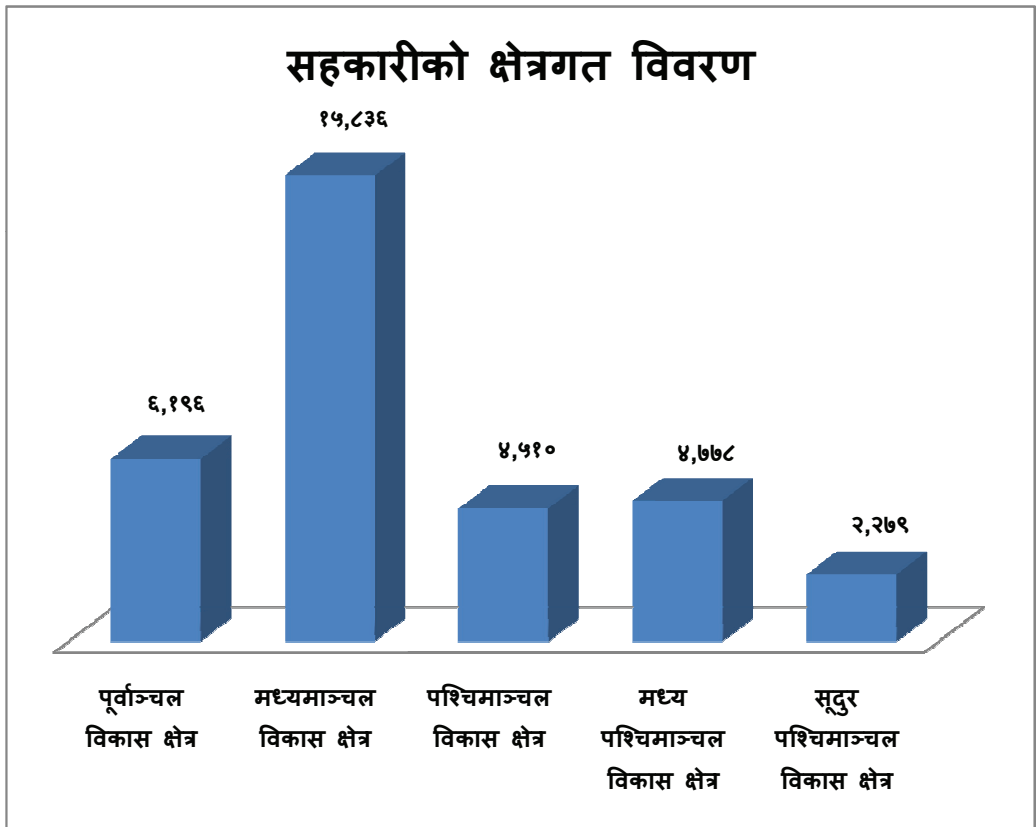
१२. सहकारी संस्थाको वृद्धि दर एक भलक

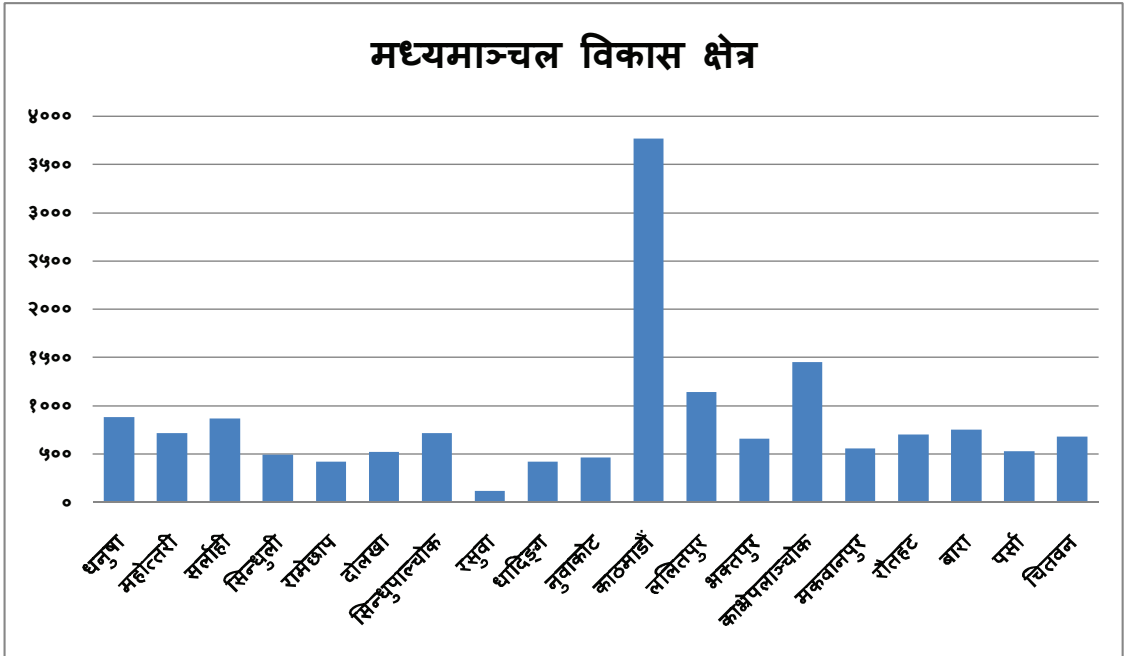
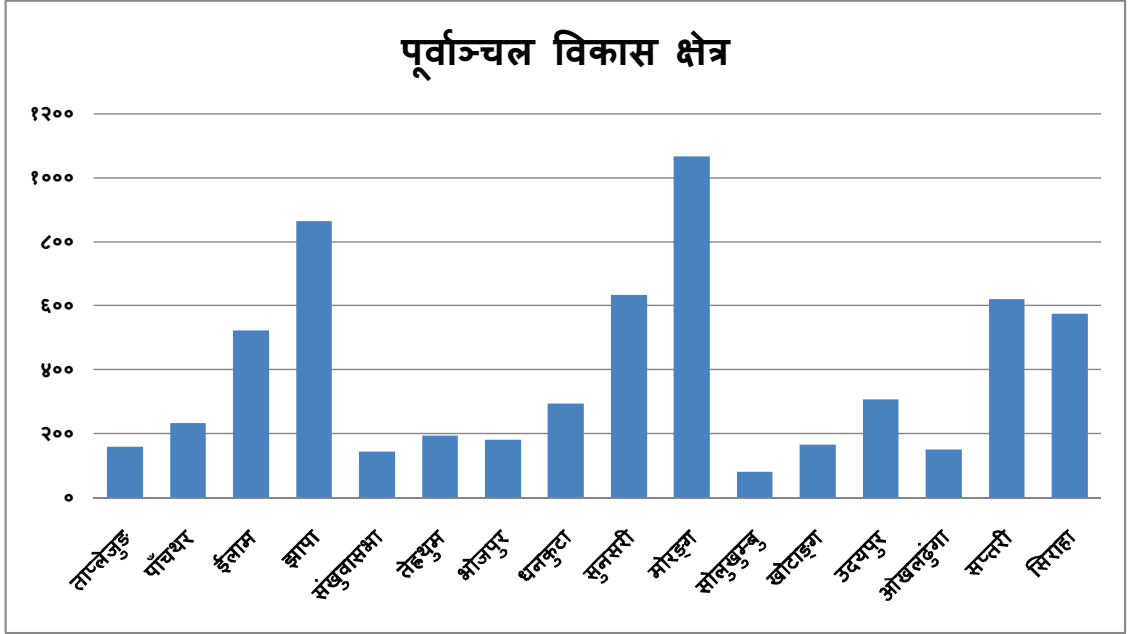
आ.ब.	सहकारी संस्थाहरूको संख्या	वृद्धि संख्या	वृद्धि दर
२०५४-५५	४३४९	०	०
२०५५-६६	४८६०	५११	११.७५%
२०५६-५७	५६७१	८११	१६.६९%
२०५७-५८	६४८४	८१३	१४.३४%
२०५८-५९	७०७४	५९०	९.१०%
२०५९-६०	७४४५	३७१	५.२४%
२०६०-६१	७५९८	१५३	२.०६%
२०६१-६२	८०४५	४४७	५.८८%
२०६२-६३	८५३०	४८५	६.०३%
२०६३-६४	९७२०	११९०	१३.९५%
२०६४-६५	११३०२	१५८२	१६.२८%
२०६५-६६	१५८१३	४५११	३९.९१%
२०६६-६७	२०१०२	४२८९	२७.१२%
२०६७-६८	२३३०१	३१९९	१५.९१%
२०६८-६९	२६५००	३१९९	१३.७३%
२०६९-७०	२९५२६	३०२६	११.४२%
२०७०-७१	३११७७	१६५१	५.५९%
२०७१-७२	३२६६३	१४८६	४.७७%
२०७२-७३	३३५९९	९३६	२.८७%

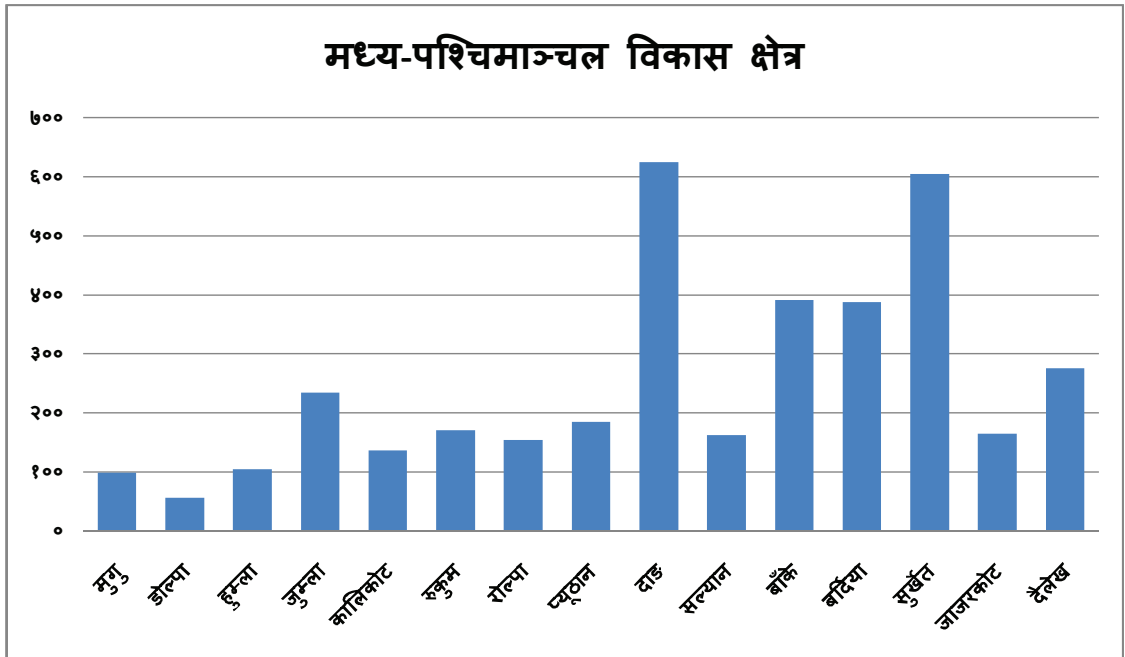
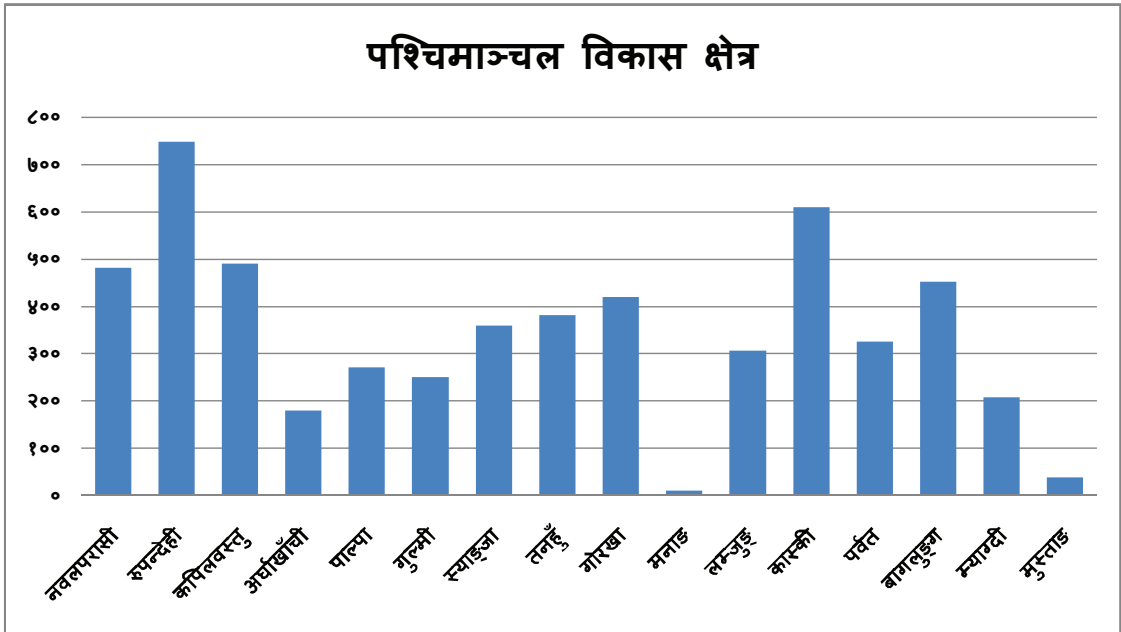


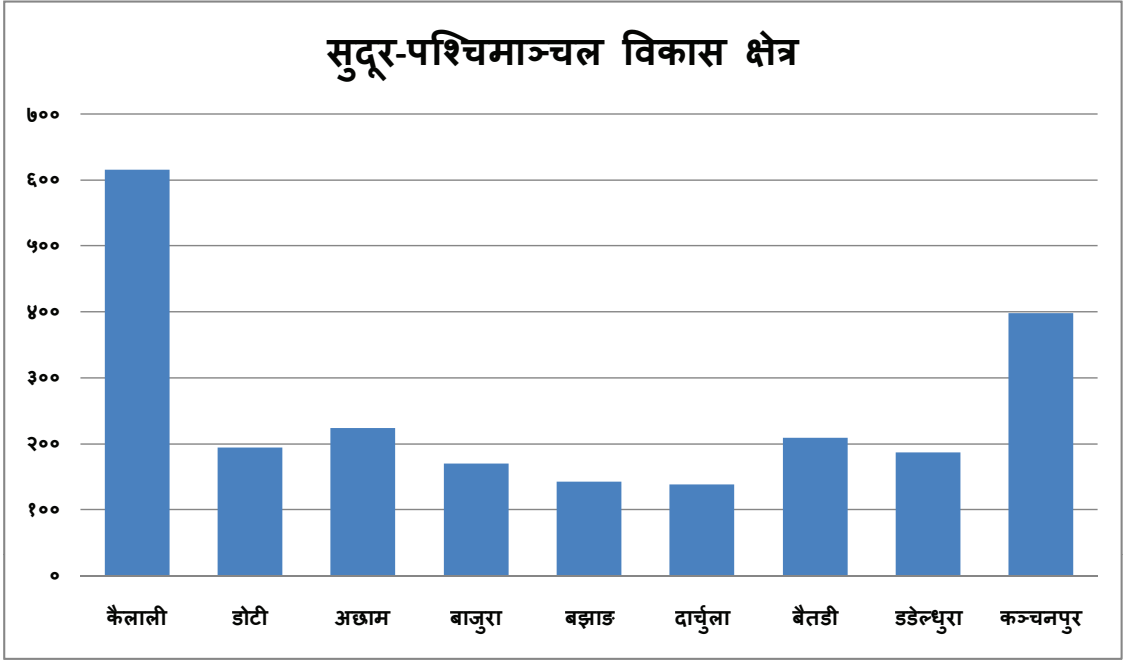
१३. सहकारी क्षेत्रगत विवरण

विकास क्षेत्र	सहकारीको संख्या	प्रतिशत
पूर्वाञ्चल विकास क्षेत्र	६,१९६	१८.४४१
मध्यमाञ्चल विकास क्षेत्र	१५,८३६	४७.१३२
पश्चिमाञ्चल विकास क्षेत्र	४,५१०	१३.४२३
मध्य पश्चिमाञ्चल विकास क्षेत्र	४,७७८	१४.२२१
सूदुर पश्चिमाञ्चल विकास क्षेत्र	२,२७९	६.७८३
जम्मा	३३,५९९	१००

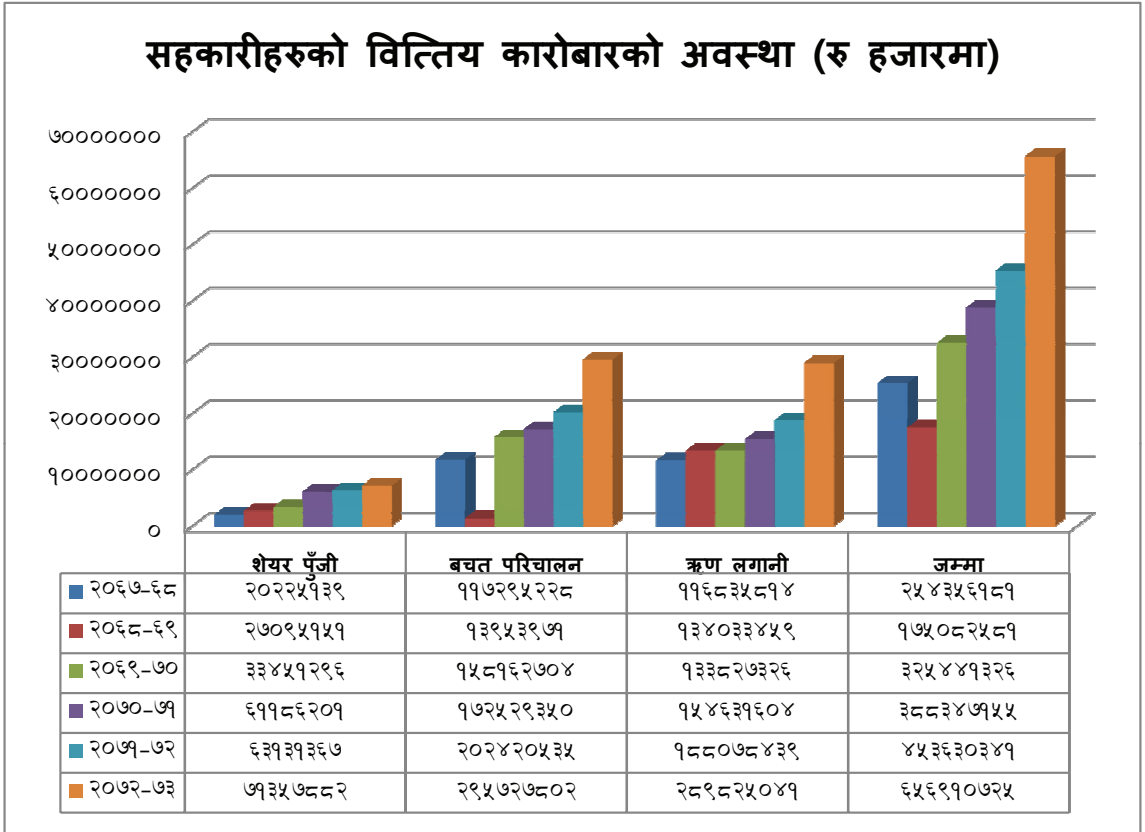








१४. सहकारीहरूको वित्तीय कारोबारको अवस्था (रु हजारमा)



१५. सहकारी संस्थाहरूको जिल्लागत विवरण

सहकारी संघ / संस्थाहरूको तथ्याङ्क (ताप्लेजुङ जिल्ला, २०७२/७३, आषाढ महिनासम्मको तथ्याङ्क विवरण ।)

कार्यप्रकृति	संस्था संख्या	संचालक			सदस्य			कर्मचारी			रु. हजारमा				
		महिला	पुरुष	जम्मा	महिला	पुरुष	जम्मा	महिला	पुरुष	जम्मा	शेयर पूँजी	निक्षेप	ऋण	अन्य	जम्मा
बचत तथा ऋण	३६	१२३	२३१	३५४	४४४३	३३६६	७८०९	७	१५	२२	९,५०१	२९,५०७	३९,५३१	२,२८१	४१,८१२
बहुउद्देशीय	१६	३३	१४४	१७७	२२२७	५०५०	७२७७	६	१०	१६	१०,८४१	४३,५५९	७०,२४५	४३	७०,२८८
कृषि	८७	२८९	४९०	७७९	३९०५	३१७७	७०८२	९	३९	४८	१३,२१८	२९,८०८	५१,२९६	१,६२२	५२,९१८
दुग्ध	२	४	१२	१६	७	४६	५३	०	०	०	०	०	०	०	०
विद्युत	१६	३७	१४७	१८४	१५९	५८१	७४०	०	४	४	९,२३३	४१३	६९८	४	७०२
जडिबुटी	१	१	८	९	२३	३६	५९	०	१	१	२,१५४	०	०	०	०
अन्य	१	२	११	१३	५	२०	२५	०	०	०	१,१९९	०	०	०	०
जम्मा	१५९	४८९	१,०४३	१,५३२	१०,७६९	१२,२७६	२३,०४५	२२	६९	९१	४६,१४६	१०३,२८७	१६१,७७०	३,९५०	१६५,७२०

३०/सहकारी संघ/संस्थाहरूको तथ्याङ्क (२०७३ आषाढ मसान्तसम्मको)

सहकारी संघ / संस्थाहरूको तथ्याङ्क (पाँचथर जिल्ला, २०७२/७३, आषाढ महिनासम्मको तथ्याङ्क विवरण ।)

कार्यप्रकृति	संस्था संख्या	संचालक			सदस्य			कर्मचारी			रु. हजारमा				
		महिला	पुरुष	जम्मा	महिला	पुरुष	जम्मा	महिला	पुरुष	जम्मा	शेयर पूँजी	निकषप	ऋण	अन्य	जम्मा
बचत तथा ऋण	४८	७१	३६३	४३४	३४३८	४२३७	७६७५	८	२५	३३	२३,९३०	६२,९३८	८३,६५८	१,७३८	८५,३९६
बहुउद्देशीय	३०	९३	१८१	२७४	३१३८	३७७७	६९१५	९	१८	२७	२२,९२३	७३,८८८	१०७,३२२	१७४	१०७,४९६
कृषि	९३	३२६	५१९	८४५	८९०१	४२९४	१३१९५	२६	५०	७६	३३,२२२	७१,००३	१३८,३३५	६६१	१३८,९९६
दुग्ध	१४	१४	१०३	११७	१९५	५४५	७४०	०	१७	१७	२,६२१	१,९२३	४,२६०	५७	४,३१७
उपभोक्ता	४	०	३६	३६	३२	६८	१००	०	०	०	६७१	०	०	०	०
विद्युत	२४	४३	२०५	२४८	५४५	२४०५	२९५०	१	११	१२	८,०३६	३,२२१	२,८७९	२५	२,९०४
चिया	१४	१६	११६	१३२	१६०	५९६	७५६	०	७	७	४,९९४	१,२४६	२,२२९	३१७	२,५४६
जडिबुटी	४	५	२२	२७	१३	९७	११०	१	२	३	४०	९६	१४६	६	१५२
मौरीपालन	१	०	९	९	५	२७	३२	०	१	१	४२०	११	१,१३६	३२	१,१६८
संचार	१	२	५	७	१६	६८	८४	२	३	५	१,०६०	०	०	०	०
अन्य	१	०	९	९	६	१९	२५	०	०	०	३००	०	०	०	०
जम्मा	२३४	५७०	१,५६८	२,१३८	१६,४४९	१६,१३३	३२,५८२	४७	१३४	१८१	९८,२१७	२१४,३२६	३३९,९६५	३,०१०	३४२,९७५

सहकारी संघ /संस्थाहरूको तथ्याङ्क (ईलाम जिल्ला, २०७२/७३, आषाढ महिनासम्मको तथ्याङ्क विवरण ।)

कार्यप्रकृति	संस्था संख्या	संचालक			सदस्य			कर्मचारी			रु. हजारमा				
		महिला	पुरुष	जम्मा	महिला	पुरुष	जम्मा	महिला	पुरुष	जम्मा	शेयर पूँजी	निकोप	ऋण	अन्य	जम्मा
बचत तथा ऋण	४८	१४१	३०१	४४२	६१५७	५७५५	११९१२	३२	४२	७४	५१,१०७	२३५,६६०	२७६,९७४	४,०७८	२८१,०५२
बहुउद्देशीय	६३	२६७	२४९	५१६	११८०२	१३१३८	२४९४०	६०	३९	९९	४९,४३९	२१५,३८०	२९३,४२७	२,३०९	२९५,७३६
कृषि	२२४	८३०	११९६	२०२६	११८३५	१११८०	२३०१५	७३	१८१	२५४	५९,१४३	१६७,०५०	२६२,१५७	६,७८२	२६८,९३९
दुग्ध	११७	१८३	८९८	१०८१	१५३५	७२३०	८७६५	३	२२६	२२९	६,२७४	१५,६९७	३४,३४६	३,३१५	३७,६६१
विद्युत	२	१	२५	२६	२९	१८४	२१३	०	३	३	४८६	०	०	०	०
चिया	३९	८२	२८५	३६७	८४८	२४११	३२५९	२	५०	५२	३५,४५४	१८,०९४	३२,१३४	१,३३५	३३,४६९
जडिबुटी	२	६	१०	१६	२६	७३	९९	०	२	२	३८२	२३३	५१६	१५	५३१
संचार	४	४	३२	३६	१००	४६५	५६५	२	१४	१६	८,७९४	०	०	४,४३२	४,४३२
स्वास्थ्य	१	९	०	९	४८	०	४८	०	३	३	५५५	०	०	११	११
अन्य	२३	५९	१४०	१९९	२५१९	१२४८	३७६७	५	१६	२१	१३,७१७	३७,२९३	१२३,४६६	१,१३४	१२४,६००
जम्मा	५२३	१,५८२	३,१३६	४,७१८	३४,८९९	४१,६८४	७६,५८३	१७७	५७६	७५३	२२५,३५१	६८९,४०७	१,०२३,०२०	२३,४११	१,०४६,४३१

३२/सहकारी संघ/संस्थाहरूको तथ्याङ्क (२०७३ आषाढ मसान्तसम्मको)

सहकारी संघ /संस्थाहरूको तथ्याङ्क (झापा जिल्ला, २०७२/७३, आषाढ महिनासम्मको तथ्याङ्क विवरण ।)

कार्यप्रकृति	संस्था संख्या	संचालक			सदस्य			कर्मचारी			रु. हजारमा				
		महिला	पुरुष	जम्मा	महिला	पुरुष	जम्मा	महिला	पुरुष	जम्मा	शेयर पूँजी	निकष	ऋण	अन्य	जम्मा
बचत तथा ऋण	२९४	७७५	१३६५	२१४०	१५८३९४	७०११५	२२८५०९	८१७	६७८	१४९५	१,७५०,९७७	५,२८८,७७०	६,६८२,०८७	०	६,६८२,०८७
बहुउद्देशीय	१३२	३१२	४८८	८००	३९४४६	३८८८५	७८३३१	३६	३३	६९	८०७,९२५	४,४८४,६७८	५,२२५,१२६	०	५,२२५,१२६
कृषि	३३६	१६६८	१३८१	३०४९	४३०२१	२३६७७	६६६९८	३१७	२२०	५३७	३६७,१६७	७६६,७६१	१४,४९९,२५५	०	१४,४९९,२५५
दुग्ध	१७	४३	१५८	२०१	४२४	११६७	१५९१	२७	२१	४८	१२,३९५	७,३९५	१०,४४०	०	१०,४४०
उपभोक्ता	९	३८	४५	८३	३८६	५५०	९३६	९	७	१६	५,३९७	५,०६२	६,२६३	०	६,२६३
विद्युत	३	९	२२	३१	६१	१३५	१९६	४	२	६	२१,४६०	६	१२	०	१२
तरकारी तथा फलफूल	७	२१	४६	६७	१००	१६४	२६४	३	२	५	१,१५३	२,१५७	३,४६४	०	३,४६४
चिया	७	११	५८	६९	६७६	८२०	१४९६	७	१०	१७	४४,५६३	४,८००	८,०३३	०	८,०३३
जडिबुटी	१०	२५	७०	९५	३१५	३४०	६५५	३	३	६	१,७१२	२,६२९	७,०३८	०	७,०३८
मौरीपालन	२	१३	०	१३	२०७	०	२०७	२	०	२	१,७१८	६२६	६,९१७	०	६,९१७
स्वास्थ्य	३	८	२१	२९	२९	१८	४७	२	२	४	८,००८	१,६६६	१,२९५	०	१,२९५
अन्य	४	६	२१	२७	३९०	३७३	७६३	२	२	४	१,७१४	५,०७३	४,२०७	०	४,२०७
जम्मा	८२४	२,९२९	३,६७५	६,६०४	२४३,४४९	१३६,२४४	३७९,६९३	१,२२९	९८०	२,२०९	३,०२४,१८९	१०,५६९,६२३	२६,४५४,१३७	०	२६,४५४,१३७

सहकारी संघ / संस्थाहरूको तथ्याङ्क (संखुवासभा जिल्ला, २०७२/७३, आषाढ महिनासम्मको तथ्याङ्क विवरण ।)

कार्यप्रकृति	संस्था संख्या	संचालक			सदस्य			कर्मचारी			रु. हजारमा				
		महिला	पुरुष	जम्मा	महिला	पुरुष	जम्मा	महिला	पुरुष	जम्मा	शेयर पूँजी	निक्षेप	ऋण	अन्य	जम्मा
बचत तथा ऋण	४४	५३	२९९	३५२	२९९	११०९	१४०८	१२	५	१७	१७,९१७	१४३,७६८	१५०,०२८	१,४००	१५१,४२८
बहुउद्देशीय	३८	२९	२७५	३०४	३२५	८९१	१२१६	२	१	३	२,४५२	१३,७०३	१७,७३९	५२	१७,७९१
कृषि	४८	८४	३००	३८४	४१३	११२३	१५३६	०	२	२	२,०८०	१३,१४५	१४,५२९	०	१४,५२९
दुग्ध	५	९	३१	४०	१६	१४४	१६०	०	१	१	४६	०	०	०	०
विद्युत	२	७	९	१६	११	५३	६४	०	०	०	३,६४५	५५४	२,३०९	२,८२२	५,१३१
अन्य	७	२०	३६	५६	५८	१६६	२२४	०	२	२	७३३	३९०	८९	०	८९
जम्मा	१४४	२०२	९५०	१,१५२	१,१२२	३,४८६	४,६०८	१४	११	२५	२६,८७३	१७१,५६०	१८४,६९४	४,२७४	१८८,९६८

३४/सहकारी संघ/संस्थाहरूको तथ्याङ्क (२०७३ आषाढ मसान्तसम्मको)

सहकारी संघ / संस्थाहरूको तथ्याङ्क (तेह्रथुम जिल्ला, २०७२/७३, आषाढ महिनासम्मको तथ्याङ्क विवरण ।)

कार्यप्रकृति	संस्था संख्या	संचालक			सदस्य			कर्मचारी			रु. हजारमा				
		महिला	पुरुष	जम्मा	महिला	पुरुष	जम्मा	महिला	पुरुष	जम्मा	शेयर पूँजी	निकोप	ऋण	अन्य	जम्मा
बचत तथा ऋण	४०	४६	२७४	३२०	२१५०	५२१६	७३६६	१४	८	२२	५०,१२५	१४९,४६०	१९२,३३४	०	१९२,३३४
बहुउद्देशीय	४२	७०	२६६	३३६	५४३	८०१	१३४४	२	७	९	८,४१७	२५,९१०	४४,००८	०	४४,००८
कृषि	५२	१००	३१६	४१६	१२५६	३२६४	४५२०	२	८	१०	४,३२७	४,२०५	८,९९४	०	८,९९४
दुग्ध	२८	३६	१८८	२२४	२६३	६३३	८९६	३	६	९	४,०२४	१,२०६	२,३६९	०	२,३६९
उपभोक्ता	३	४	२०	२४	२३	७३	९६	०	०	०	७५	०	०	०	०
विद्युत	३	६	१८	२४	१०	८६	९६	०	०	०	७४४	०	०	०	०
चिया	९	१३	५९	७२	९४	१९४	२८८	१	२	३	१,३२३	१७५	५६४	०	५६४
संचार	२	६	१०	१६	८	५६	६४	०	२	२	२,३०५	०	०	०	०
अन्य	१५	२४	९३	११७	६९	३०५	३७४	०	०	०	१,२७९	२८८	६३८	०	६३८
जम्मा	१९४	३०५	१,२४४	१,५४९	४,४१६	१०,६२८	१५,०४४	२२	३३	५५	७२,६१९	१८१,२४४	२४८,९०७	०	२४८,९०७

सहकारी संघ / संस्थाहरूको तथ्याङ्क (भोजपुर जिल्ला, २०७२/७३, आषाढ महिनासम्मको तथ्याङ्क विवरण ।)

कार्यप्रकृति	संस्था संख्या	संचालक			सदस्य			कर्मचारी			रु. हजारमा				
		महिला	पुरुष	जम्मा	महिला	पुरुष	जम्मा	महिला	पुरुष	जम्मा	शेयर पूँजी	निकोप	ऋण	अन्य	जम्मा
बचत तथा ऋण	९५	९८	६५४	७५२	८२२	२१८६	३००८	१७	९	२६	१८,२९३	९३,०२२	११९,७३६	३,३८८	१२३,१२४
बहुउद्देशीय	३८	८३	२१३	२९६	३०४	८८०	११८४	३	६	९	५,०८८	१७,०५३	२२,९८७	६७३	२३,६६०
कृषि	३७	९५	१९३	२८८	३८३	७६९	११५२	१	३	४	४,०९८	४,४१३	८,२१०	०	८,२१०
विद्युत	५	७	३३	४०	२७	१३३	१६०	०	०	०	३३	९	१६	०	१६
संचार	२	५	११	१६	१२	५२	६४	३	५	८	१,०५९	०	०	०	०
अन्य	४	५	२०	२५	३७	५९	९६	१	१	२	८	१७	१८	०	१८
जम्मा	१८१	२९३	१,१२४	१,४१७	१,५८५	४,०७९	५,६६४	२५	२४	४९	२८,५७९	११४,५१४	१५०,९६७	४,०६१	१५५,०२८

३६/सहकारी संघ/संस्थाहरूको तथ्याङ्क (२०७३ आषाढ मसान्तसम्मको)

सहकारी संघ / संस्थाहरूको तथ्याङ्क (धनकुटा जिल्ला, २०७२/७३, आषाढ महिनासम्मको तथ्याङ्क विवरण ।)

कार्यप्रकृति	संस्था संख्या	संचालक			सदस्य			कर्मचारी			रु. हजारमा				
		महिला	पुरुष	जम्मा	महिला	पुरुष	जम्मा	महिला	पुरुष	जम्मा	शेयर पूँजी	निकोप	ऋण	अन्य	जम्मा
बचत तथा ऋण	७०	३६	५९९	६३५	२९२८	८३११	११२३९	२४	९	३३	३६,८८५	१५९,७३५	१८१,३६३	०	१८१,३६३
कृषि	९९	१३७	६०१	७३८	६८०	१७४४	२४२४	५	२२	२७	६,३४२	९१९	१७,३७६	०	१७,३७६
दुग्ध	२७	२९	१६८	१९७	२४३	४७७	७२०	०	१२	१२	२,४०६	८३६	१५,९४६	०	१५,९४६
उपभोक्ता	४०	७५	२१३	२८८	३५३	८०३	११५६	०	४	४	२,५६१	७,८६८	८,८५०	०	८,८५०
विद्युत	५	५	४७	५२	९०	३६७	४५७	२	१	३	१,६८७	६४७	३,८३०	०	३,८३०
चिया	९	१७	६१	७८	१०९	२०३	३१२	०	१	१	५६२	१६५	२२८	०	२२८
अन्य	४५	६६	२९२	३५८	९१७	१७७१	२६८८	३	७	१०	२१,८०२	०	६६३	०	६६३
जम्मा	२९५	३६५	१,९८१	२,३४६	५,३२०	१३,६७६	१८,९९६	३४	५६	९०	७२,२४५	१७०,१७०	२२८,२५६	०	२२८,२५६

सहकारी संघ / संस्थाहरूको तथ्याङ्क (सुनसरी जिल्ला, २०७२/७३, आषाढ महिनासम्मको तथ्याङ्क विवरण ।)

कार्यप्रकृति	संस्था संख्या	संचालक			सदस्य			कर्मचारी			रु. हजारमा				
		महिला	पुरुष	जम्मा	महिला	पुरुष	जम्मा	महिला	पुरुष	जम्मा	शेयर पूँजी	निक्षेप	ऋण	अन्य	जम्मा
बचत तथा ऋण	३२७	१२३४	१७७२	३००६	५४३७२	३८४६८	९२८४०	४११	३७८	७८९	४३०,१७७	२,०१४,२२६	१,६१२,४७३	०	१,६१२,४७३
बहुउद्देशीय	४१	१४७	१३२	२७९	९६२४	६८६५	१६४८९	५६	५६	११२	३४,२०६	२४१,७०७	१८९,९३६	०	१८९,९३६
कृषि	२०९	७८६	१०३२	१८१८	१४८९४	९६७५	२४५६९	७४	१०६	१८०	१६६,३७७	४१२,४३०	१३७,६३२	०	१३७,६३२
दुग्ध	१२	३६	८०	११६	६९१	११८७	१८७८	१७	८४	१०१	३२,६०४	१२०,८५३	११८,२८१	०	११८,२८१
उपभोक्ता	६	२५	९	३४	९४	९६	१९०	२	०	२	८६३	०	०	०	०
तरकारी तथा फलफूल	५	१७	२२	३९	७७	६८	१४५	०	३	३	१२	०	०	०	०
जडिबुटी	२	७	१५	२२	२६	३२	५८	०	०	०	७	०	०	०	०
संचार	५	१२	३७	४९	१४८	६६३	८११	१२	४८	६०	४,४६५	०	०	०	०
स्वास्थ्य	४	१७	३०	४७	१७६	११८	२९४	२१	३३	५४	९,८५४	१२०,८३३	०	०	०
अन्य	२२	९८	९९	१९७	७८२	८७९	१६६१	९	१३	२२	५,५६४	१२३,३४७	१०७,२८६	०	१०७,२८६
जम्मा	६३३	२,३७९	३,२२८	५,६०७	८०,८८४	५८,०५१	१३८,९३५	६०२	७२१	१,३२३	६८४,१२९	३,०३३,३९६	२,१६५,६०८	०	२,१६५,६०८

३८/सहकारी संघ/संस्थाहरूको तथ्याङ्क (२०७३ आषाढ मसान्तसम्मको)

सहकारी संघ / संस्थाहरूको तथ्याङ्क (मोरङ्ग जिल्ला, २०७२/७३, आषाढ महिनासम्मको तथ्याङ्क विवरण ।)

कार्यप्रकृति	संस्था संख्या	संचालक			सदस्य			कर्मचारी			रु. हजारमा				
		महिला	पुरुष	जम्मा	महिला	पुरुष	जम्मा	महिला	पुरुष	जम्मा	शेयर पूँजी	निकष	ऋण	अन्य	जम्मा
बचत तथा ऋण	५९९	२०९२	३००६	५०९८	१०९४५८	७८८६४	१८८३२२	७४०	६२५	१३६५	१,२१०,२२५	४,४४८,३०२	५,६२५,८८५	०	५,६२५,८८५
बहुउद्देशीय	१४२	३५१	६५५	१००६	१७७४८	२०२६४	३८०१२	१४४	१६९	३१३	३९७,६१२	१,५१५,२७४	१,५९२,७९९	०	१,५९२,७९९
कृषि	२१३	५१३	९९०	१५०३	१२८२४	१२८१२	२५६३६	८७	१०७	१९४	१७२,९६९	२,०४७,७२३	३५७,३५०	०	३५७,३५०
दुग्ध	२३	३३	१५४	१८७	७५०	२३७२	३१२२	११	५५	६६	११,८३४	१९,७६२	३२,६९७	०	३२,६९७
उपभोक्ता	५	७	३०	३७	१०६	४२४	५३०	५	८	१३	३,८६७	७४७	१,३४१	०	१,३४१
विद्युत	३	१	१७	१८	५४	७८	१३२	३	१०	१३	२,८६०	२	१,३३१	०	१,३३१
तरकारी तथा फलफूल	१२	२५	७१	९६	४२५	५११	९३६	३	३	६	५,९०१	५,३२०	७,३३०	०	७,३३०
चिया	१	०	१	१	०	२५	२५	०	०	०	२	०	०	०	०
जडिबुटी	९	१५	४६	६१	१६९	२५८	४२७	१	०	१	४४९	६३२	२,००१	०	२,००१
मौरीपालन	३	१३	११	२४	७५	५७	१३२	०	०	०	३७२	४६४	७७८	०	७७८
संचार	४	२	२४	२६	३४	३११	३४५	३	१४	१७	५,९९१	४३१	१,०८४	०	१,०८४
स्वास्थ्य	३	७	१६	२३	१३३	१८९	३२२	१५	२६	४१	६,२२०	०	२७५	०	२७५
अन्य	५१	१६९	२११	३८०	१४३८०	५३५२	१९७३२	५४	५४	१०८	१०७,६९२	२७८,९१४	७१८,०३९	०	७१८,०३९
जम्मा	१,०६८	३,२२८	५,२३२	८,४६०	१५६,१५६	१२१,५१७	२७७,६७३	१,०६६	१,०७१	२,१३७	१,९२५,९९४	८,३१७,५७१	८,३४०,९१०	०	८,३४०,९१०

सहकारी संघ / संस्थाहरूको तथ्याङ्क (सोलुखुम्बु जिल्ला, २०७२/७३, आषाढ महिनासम्मको तथ्याङ्क विवरण ।)

कार्यप्रकृति	संस्था संख्या	संचालक			सदस्य			कर्मचारी			रु. हजारमा				
		महिला	पुरुष	जम्मा	महिला	पुरुष	जम्मा	महिला	पुरुष	जम्मा	शेयर पूँजी	निक्षेप	ऋण	अन्य	जम्मा
बचत तथा ऋण	२७	१०	१५	२५	६७०	४९७	११६७	३	३	६	३,४६०	१२,६०८	८,६९५	०	८,६९५
बहुउद्देशीय	९	०	०	०	०	०	०	०	०	०	०	०	०	०	०
कृषि	४२	०	०	०	०	०	०	०	०	०	०	०	०	०	०
अन्य	३	०	०	०	२३१	११२	३४३	०	०	०	२,९०१	२२,६७६	७,९१२	०	७,९१२
जम्मा	८१	१०	१५	२५	९०१	६०९	१,५१०	३	३	६	६,३६१	३५,२८४	१६,६०७	०	१६,६०७

४०/सहकारी संघ/संस्थाहरूको तथ्याङ्क (२०७३ आषाढ मसान्तसम्मको)

सहकारी संघ / संस्थाहरूको तथ्याङ्क (खोटाङ्ग जिल्ला, २०७२/७३, आषाढ महिनासम्मको तथ्याङ्क विवरण ।)

कार्यप्रकृति	संस्था संख्या	संचालक			सदस्य			कर्मचारी			रु. हजारमा				
		महिला	पुरुष	जम्मा	महिला	पुरुष	जम्मा	महिला	पुरुष	जम्मा	शेयर पूँजी	निकषप	ऋण	अन्य	जम्मा
बचत तथा ऋण	४६	५१	५७	१०८	१७८८	११७९	२९६७	२	८	१०	७,६०७	३,४६२	३९,३०४	०	३९,३०४
बहुउद्देशीय	२४	६	२५	३१	५१	१६८	२१९	०	०	०	४९२	१,३४२	१,४९९	०	१,४९९
कृषि	५३	२९	८९	११८	६५१	१३५७	२००८	२	२	४	८,४३३	१५,९८५	२२,८३०	०	२२,८३०
उपभोक्ता	२७	३	६	९	१३०	१२०	२५०	१	०	१	३००	५८०	९३४	०	९३४
विद्युत	७	०	०	०	०	०	०	०	०	०	०	०	०	०	०
जडिबुटी	२	१	९	१०	४८२	२९६	७७८	०	०	०	५७६	४,५४०	४,७५७	०	४,७५७
संचार	२	०	०	०	०	०	०	०	०	०	०	०	०	०	०
अन्य	५	०	०	०	०	०	०	०	०	०	४०	०	०	०	०
जम्मा	१६६	९०	१८६	२७६	३,१०२	३,१२०	६,२२२	५	१०	१५	१७,४४८	२५,९०९	६९,३२४	०	६९,३२४

सहकारी संघ / संस्थाहरूको तथ्याङ्क (उदयपुर जिल्ला, २०७२/७३, आषाढ महिनासम्मको तथ्याङ्क विवरण ।)

कार्यप्रकृति	संस्था संख्या	संचालक			सदस्य			कर्मचारी			रु. हजारमा				
		महिला	पुरुष	जम्मा	महिला	पुरुष	जम्मा	महिला	पुरुष	जम्मा	शेयर पूँजी	निक्षेप	ऋण	अन्य	जम्मा
बचत तथा ऋण	८९	८५	७७	१६२	३६६५	२२६९	५९३४	३८	१०	४८	१५,५७८	७२,९०४	१०९,२६२	०	१०९,२६२
बहुउद्देशीय	४९	९८	४७	१४५	३३४९	२०४९	५३९८	७	३	१०	१३,०१२	१०७,७५०	६६,७४८	३७	६६,७८५
कृषि	१२७	२४५	१६२	४०७	८०९१	४९५५	१३०४६	१	४	५	३६८	९,३८२	२६,०६५	०	२६,०६५
दुग्ध	२	०	०	०	०	०	०	०	०	०	०	०	०	०	०
उपभोक्ता	१५	२२	७	२९	१०१	१२१	२२२	०	०	०	१९१	२४	१५९	०	१५९
विद्युत	२	०	०	०	०	०	०	०	०	०	०	०	०	०	०
तरकारी तथा फलफूल	२	०	०	०	०	०	०	०	०	०	०	०	०	०	०
चिया	३	०	०	०	०	०	०	०	०	०	०	०	०	०	०
जडिबुटी	२	०	०	०	०	०	०	०	०	०	०	०	०	०	०
संचार	१	०	०	०	०	०	०	०	०	०	०	०	०	०	०
अन्य	१४	३	१६	१९	१२६	२२९	३५५	०	०	०	२,१०८	९४४	१,७५४	०	१,७५४
जम्मा	३०६	४५३	३०९	७६२	१५,३३२	९,६२३	२४,९५५	४६	१७	६३	३१,२५७	१९१,००४	२०३,९८८	३७	२०४,०२५

४२/सहकारी संघ/संस्थाहरूको तथ्याङ्क (२०७३ आषाढ मसान्तसम्मको)

सहकारी संघ / संस्थाहरूको तथ्याङ्क (ओखलढुंगा जिल्ला, २०७२/७३, आषाढ महिनासम्मको तथ्याङ्क विवरण ।)

कार्यप्रकृति	संस्था संख्या	संचालक			सदस्य			कर्मचारी			रु. हजारमा				
		महिला	पुरुष	जम्मा	महिला	पुरुष	जम्मा	महिला	पुरुष	जम्मा	शेयर पूँजी	निक्षेप	ऋण	अन्य	जम्मा
बचत तथा ऋण	५२	७	२५	३२	१५२२	९९५	२५१७	७	०	७	२१,३५२	८९,४०५	६०,६३७	१०६	६०,७४३
बहुउद्देशीय	१५	१४	०	१४	३७८	१५	३९३	२	२	४	१३,०५९	१,७०२	४२,७४९	०	४२,७४९
कृषि	४६	४७	०	४७	१२४	८७	२११	५	०	५	१,९७२	७५९	४,८२३	२८	४,८५१
उपभोक्ता	१५	०	०	०	०	०	०	०	०	०	०	०	०	०	०
विद्युत	७	०	०	०	०	०	०	०	०	०	०	०	०	०	०
चिया	३	०	०	०	०	०	०	०	०	०	०	०	०	०	०
जडिबुटी	३	०	०	०	१	२७	२८	०	०	०	१३३	०	०	०	०
अन्य	१०	०	०	०	०	०	०	०	०	०	०	०	०	०	०
जम्मा	१५१	६८	२५	९३	२,०२५	१,१२४	३,१४९	१४	२	१६	३६,५१६	९१,८६६	१०८,२०९	१३४	१०८,३४३

सहकारी संघ / संस्थाहरूको तथ्याङ्क (सप्तरी जिल्ला, २०७२/७३, आषाढ महिनासम्मको तथ्याङ्क विवरण ।)

कार्यप्रकृति	संस्था संख्या	संचालक			सदस्य			कर्मचारी			रु. हजारमा				
		महिला	पुरुष	जम्मा	महिला	पुरुष	जम्मा	महिला	पुरुष	जम्मा	शेयर पूँजी	निक्षेप	ऋण	अन्य	जम्मा
बचत तथा ऋण	१६८	३८९	६१६	१००५	४१४९	२८३४	६९८३	२०	२३	४३	२३,८१९	२५,४७०	२९,०६४	९४६	३०,०१०
बहुउद्देशीय	७७	२३२	३६४	५९६	१०५०६	५३७५६	६४२६२	०	०	०	०	०	०	०	०
कृषि	२११	४२५	६३२	१०५७	३३३५	३६०४	६९३९	१६	११	२७	९,१५८	२१,७१३	३,१६१	०	३,१६१
दुग्ध	९	२९	४५	७४	१०३८	४२२८	५२६६	०	०	०	०	०	०	०	०
उपभोक्ता	१२८	३८४	५७८	९६२	११२५	२३७६	३५०१	०	६	६	५०२	१,१३८	३६७	०	३६७
तरकारी तथा फलफूल	२	३	४	७	१०	१५	२५	०	०	०	१६	३२	४८	८०	१२८
स्वास्थ्य	५	१७	२२	३९	८७	२५५	३४२	०	०	०	९०८	०	०	०	०
अन्य	२०	१३	६४	७७	६३	१३८	२०१	०	०	०	५५२	०	०	०	०
जम्मा	६२०	१,४९२	२,३२५	३,८१७	२०,३१३	६७,२०६	८७,५१९	३६	४०	७६	३४,९५५	४८,३५३	३२,६४०	१,०२६	३३,६६६

४४/सहकारी संघ/संस्थाहरूको तथ्याङ्क (२०७३ आषाढ मसान्तसम्मको)

सहकारी संघ / संस्थाहरूको तथ्याङ्क (सिराहा जिल्ला, २०७२/७३, आषाढ महिनासम्मको तथ्याङ्क विवरण ।)

कार्यप्रकृति	संस्था संख्या	संचालक			सदस्य			कर्मचारी			रु. हजारमा				
		महिला	पुरुष	जम्मा	महिला	पुरुष	जम्मा	महिला	पुरुष	जम्मा	शेयर पूँजी	निक्षेप	ऋण	अन्य	जम्मा
बचत तथा ऋण	२३७	५२१	८६०	१३८१	१९७६८	१७७८५	३७५५३	६१	६७	१२८	५५,७६८	११६,४८२	२,४०५	१,३५४	३,७५९
बहुउद्देशीय	३६	१०८	१७८	२८६	३६१५	३३३४	६९४९	०	०	०	६,०५५	१,६४२	२,६१८	०	२,६१८
कृषि	२३६	४२८	७०५	११३३	३६६२	२४४२०	२८०८२	८३	३	८६	२४,२३९	३१,८२९	१९,२६२	१,०८६	२०,३४८
दुग्ध	९	११	४९	६०	७५	२२२	२९७	०	०	०	१६०	०	०	०	०
उपभोक्ता	२९	४२	१३४	१७६	२७७	५३३	८१०	०	०	०	२४५	०	०	०	०
संचार	२	४	१०	१४	३४	४४	७८	०	०	०	१५६	०	०	०	०
स्वास्थ्य	५	९	२६	३५	७८	६०	१३८	०	०	०	२,४१५	०	०	०	०
उखु	४	३	११	१४	१३	४८	६१	०	०	०	६१	०	०	०	०
अन्य	१८	९	१९	२८	७६	८५	१६१	०	०	०	२१०	०	०	०	०
जम्मा	५७६	१,१३५	१,९९२	३,१२७	२७,५९८	४६,५३१	७४,१२९	१४४	७०	२१४	८९,३०९	१४९,९५३	२४,२८५	२,४४०	२६,७२५

सहकारी संघ / संस्थाहरूको तथ्याङ्क (धनुषा जिल्ला, २०७२/७३, आषाढ महिनासम्मको तथ्याङ्क विवरण ।)

कार्यप्रकृति	संस्था संख्या	संचालक			सदस्य			कर्मचारी			रु. हजारमा				
		महिला	पुरुष	जम्मा	महिला	पुरुष	जम्मा	महिला	पुरुष	जम्मा	शेयर पूँजी	निकष	ऋण	अन्य	जम्मा
बचत तथा ऋण	६३७	११६१	२५४२	३७०३	३२९८३	३९८६९	७२८५२	१०९	१९५	३०४	१९५,३००	९१३,८२४	९५१,२१८	०	९५१,२१८
बहुउद्देश्यीय	२५	३३६	४७	३८३	४६९८	११८९	५८८७	३	१०	१३	५०२,२८४	१८,२५४	२८,४००	०	२८,४००
दुग्ध	२१	५३	९४	१४७	६४९	६०१	१२५०	१	७	८	१,८४७	०	०	०	०
उपभोक्ता	८२	१७७	५१५	६९२	८४७	१२९५	२१४२	९	८	१७	४३५	०	०	०	०
विद्युत	६	७६	२४	१००	९३५	१०११	१९४६	०	०	०	१,६८४	०	०	०	०
तरकारी तथा फलफूल	१	२	७	९	०	२६	२६	०	०	०	१४	०	०	०	०
संचार	१	२	७	९	२	३१	३३	०	०	०	३३	०	०	०	०
स्वास्थ्य	२	४	१४	१८	१५	६५	८०	०	०	०	२२६	०	०	०	०
ऊखु	२३	२६	१५२	१७८	५५९	१२१५	१७७४	०	०	०	५,४५८	१७,२७३	२४,६८५	०	२४,६८५
अन्य	८२	१५०	५८६	७३६	१२८६९	५५३९	१८४०८	१४	७	२१	३७,११५	१३७,९८२	४०६,८०७	०	४०६,८०७
जम्मा	८८०	१,९८७	३,९८८	५,९७५	५३,५५७	५०,८४१	१०४,३९८	१३६	२२७	३६३	७४४,३९६	१,०८७,३३३	१,४११,११०	०	१,४११,११०

४६/सहकारी संघ/संस्थाहरूको तथ्याङ्क (२०७३ आषाढ मसान्तसम्मको)

सहकारी संघ / संस्थाहरूको तथ्याङ्क (महोत्तरी जिल्ला, २०७२/७३, आषाढ महिनासम्मको तथ्याङ्क विवरण ।)

कार्यप्रकृति	संस्था संख्या	संचालक			सदस्य			कर्मचारी			रु. हजारमा				
		महिला	पुरुष	जम्मा	महिला	पुरुष	जम्मा	महिला	पुरुष	जम्मा	शेयर पूँजी	निक्षेप	ऋण	अन्य	जम्मा
बचत तथा ऋण	१९३	६६१	९१६	१५७७	९६२०	१२८६९	२२४८९	६२	१०२	१६४	६३,९५४	४१७,१०४	४७१,०००	०	४७१,०००
बहुउद्देशीय	२६	५१	१९२	२४३	१०७७	९११	१९८८	०	४	४	७,४१९	१७,५२३	०	०	०
कृषि	२५३	७०२	५०८	१२१०	६६०९	३५१७	१०१२६	०	०	०	७,९५७	४,७४८	०	०	०
दुग्ध	३८	६८	२७४	३४२	२९६	१०५६	१३५२	०	०	०	२८५	०	०	०	०
उपभोक्ता	११८	२८६	५६४	८५०	११४४	१९५२	३०९६	५	१३	१८	१,००५	०	०	०	०
संचार	२	३	१५	१८	५३	२२९	२८२	०	०	०	१,३५१	०	०	०	०
स्वास्थ्य	२	१	१४	१५	१७३	४०९	५८२	०	०	०	५,७६१	०	०	०	०
उखु	२०	२२	१३०	१५२	११३	३९४	५०७	०	०	०	६१०	०	०	०	०
अन्य	६४	११५	४६१	५७६	२४२३	२१८३	४६०६	७	७	१४	५,६५४	२३,१८५	१५१,६१९	०	१५१,६१९
जम्मा	७१६	१,९०९	३,०७४	४,९८३	२१,५०८	२३,५२०	४५,०२८	७४	१२६	२००	९३,९९६	४६२,५६०	६२२,६१९	०	६२२,६१९

सहकारी संघ / संस्थाहरूको तथ्याङ्क (सर्लाही जिल्ला, २०७२/७३, आषाढ महिनासम्मको तथ्याङ्क विवरण ।)

कार्यप्रकृति	संस्था संख्या	संचालक			सदस्य			कर्मचारी			रु. हजारमा				
		महिला	पुरुष	जम्मा	महिला	पुरुष	जम्मा	महिला	पुरुष	जम्मा	शेयर पूँजी	निक्षेप	ऋण	अन्य	जम्मा
बचत तथा ऋण	२४३	६९३	१४५४	२१४७	७३८४	७२५१७	७९९०१	३४१	५८८	९२९	२८९,८९१	२,८०२,९१८	२,५२२,५९४	०	२,५२२,५९४
बहुउद्देशीय	६१	१६४	३२७	४९१	३२०३	३००५३	३३२५६	४१	६४	१०५	१२,२०२	८,०५४	४९१,८१५	०	४९१,८१५
कृषि	२७५	६९०	११७५	१८६५	५३२५	३३९७३	३९२९८	७०	११९	१८९	१८,८२४	४२,६००	७१,८३५	०	७१,८३५
दुग्ध	१५३	३४८	१०३०	१३७८	४८९	५४३१	५९२०	२०	१५०	१७०	५७३	०	०	०	०
उपभोक्ता	५०	७५	३७५	४५०	२९४	११२४	१४१८	६	५४	६०	१,०८७	०	०	०	०
विद्युत	४	७	२९	३६	३९८	४१९	८१७	६	६	१२	६९४	०	०	०	०
तरकारी तथा फलफूल	२	४	१४	१८	११	४१	५२	०	०	०	०	०	०	०	०
मौरीपालन	८	३१	२८	५९	८९	२७५	३६४	९	३	१२	३१७	०	०	०	०
संचार	४	७	२९	३६	१८३	३९३	५७६	०	०	०	०	०	०	०	०
स्वास्थ्य	५	५	३३	३८	८८	१२५	२१३	१९	१४	३३	५८७	०	०	०	०
उखु	१	२	७	९	०	२७	२७	०	१	१	२७	०	०	०	०
अन्य	६१	१४३	३४५	४८८	३९२	१२३०	१६२२	५५	९१	१४६	९,४१०	४७	४७	०	४७
जम्मा	८६७	२,१६९	४,८४६	७,०१५	१७,८५६	१४५,६०८	१६३,४६४	५६७	१,०९०	१,६५७	३३३,६१२	२,८५३,६१९	३,०८६,२९१	०	३,०८६,२९१

४८ /सहकारी संघ/संस्थाहरूको तथ्याङ्क (२०७३ आषाढ मसान्तसम्मको)

सहकारी संघ / संस्थाहरूको तथ्याङ्क (सिन्धुली जिल्ला, २०७२/७३, आषाढ महिनासम्मको तथ्याङ्क विवरण ।)

कार्यप्रकृति	संस्था संख्या	संचालक			सदस्य			कर्मचारी			रु. हजारमा				
		महिला	पुरुष	जम्मा	महिला	पुरुष	जम्मा	महिला	पुरुष	जम्मा	शेयर पूँजी	निकषेप	ऋण	अन्य	जम्मा
बचत तथा ऋण	१४०	४५२	६०३	१०५५	२५०४४	९७६८	३४८१२	७९	६३	१४२	८८,१३८	२२२,५५८	४३०,६६५	०	४३०,६६५
बहुउद्देशीय	३५	६०	८९	१४९	१२७६	१७२७	३००३	१	४	५	१०,०७९	२१,४१४	३३,७८९	०	३३,७८९
कृषि	१८८	४९०	७५५	१२४५	४८०३	४१५५	८९५८	५	१३	१८	१९,४९१	०	०	०	०
दुग्ध	१९	७४	७२	१४६	३१७	२९७	६१४	८	९	१७	१३१	९३	०	०	०
उपभोक्ता	१९	३२	७६	१०८	२१७	३७१	५८८	१	३	४	४,५३२	१,४७९	३२,०४२	०	३२,०४२
विद्युत	७	१३	५०	६३	७	५६	६३	०	०	०	१९२	०	०	०	०
तरकारी तथा फलफूल	८	३२	२७	५९	१६७	११६	२८३	०	०	०	३२३	०	०	०	०
जडिबुटी	१६	१४	२८	४२	१८५	४२२	६०७	०	०	०	२,६२३	०	०	०	०
मौरीपालन	६	१०	३२	४२	६८	१२१	१८९	०	०	०	७२	५२	०	०	०
संचार	३	९	१८	२७	१७	३३	५०	०	०	०	३१०	०	०	०	०
स्वास्थ्य	३	४	१६	२०	३६	१२३	१५९	०	०	०	२,६३४	०	०	०	०
जुनार	३१	१८६	९३	२७९	३४७	७८२	११२९	०	०	०	८७२	०	०	०	०
अन्य	१९	३८	१५१	१८९	८५५	१२४३	२०९८	०	०	०	९,८१०	४,३९१	२,६५५	०	२,६५५
जम्मा	४९४	१,४१४	२,०१०	३,४२४	३३,३३९	१९,२१४	५२,५५३	९४	९२	१८६	१३९,२०७	२४९,९८७	४९९,१५१	०	४९९,१५१

सहकारी संघ / संस्थाहरूको तथ्याङ्क (रामेछाप जिल्ला, २०७२/७३, आषाढ महिनासम्मको तथ्याङ्क विवरण ।)

कार्यप्रकृति	संस्था संख्या	संचालक			सदस्य			कर्मचारी			रु. हजारमा				
		महिला	पुरुष	जम्मा	महिला	पुरुष	जम्मा	महिला	पुरुष	जम्मा	शेयर पूँजी	निकषेप	ऋण	अन्य	जम्मा
बचत तथा ऋण	२०७	४९५	९०८	१४०३	१८०६८	१९५११	३७५७९	६२	४८	११०	९३,८५२	१,०१९,१९०	१,००५,८५४	९,९४६	१,०१५,८००
बहुउद्देशीय	२२	९८	११४	२१२	९१८	१०२९	१९४७	७	१२	१९	१४,३७२	५६,१२५	५५,६७७	०	५५,६७७
कृषि	१३४	४१६	५३४	९५०	२६९३	५१३६	७८२९	११	१६	२७	१०,३५४	७,६८९	८,७२०	०	८,७२०
दुग्ध	४	१२	१९	३१	७३	९७	१७०	१	३	४	१७०	७७८	८५२	०	८५२
उपभोक्ता	१५	५०	७३	१२३	१११	१४२	२५३	३	५	८	१,८०५	५,३००	४,५००	०	४,५००
विद्युत	४	११	२५	३६	६८	१०५	१७३	२	५	७	१,१६०	४१४	४०१	०	४०१
तरकारी तथा फलफूल	५	४५	४७	९२	१०९	२४०	३४९	२	४	६	२२२	६,४०१	६,६०२	०	६,६०२
चिया	३	७	११	१८	३६	६१	९७	०	१	१	७१	१५०	१६०	०	१६०
संचार	४	१६	२३	३९	९९	१३५	२३४	११	७	१८	१,२०५	५९१	६२२	०	६२२
स्वास्थ्य	१	४	५	९	९	१६	२५	०	०	०	१,०००	०	०	०	०
जूनार	१२	१९	२६	४५	२०१	१८५	३८६	१	०	१	२६७	५,८०१	५,९००	०	५,९००
अन्य	८	२८	३६	६४	१९२	३६०	५५२	३	७	१०	८,९९५	७,७७२	१२,१५४	०	१२,१५४
जम्मा	४१९	१,२०१	१,८२१	३,०२२	२२,५७७	२७,०१७	४९,५९४	१०३	१०८	२११	१३३,४७३	१,११०,२११	१,१०१,४४२	९,९४६	१,१११,३८८

५०/सहकारी संघ/संस्थाहरूको तथ्याङ्क (२०७३ आषाढ मसान्तसम्मको)

सहकारी संघ / संस्थाहरूको तथ्याङ्क (दोलखा जिल्ला, २०७२/७३, आषाढ महिनासम्मको तथ्याङ्क विवरण ।)

कार्यप्रकृति	संस्था संख्या	संचालक			सदस्य			कर्मचारी			रु. हजारमा				
		महिला	पुरुष	जम्मा	महिला	पुरुष	जम्मा	महिला	पुरुष	जम्मा	शेयर पूँजी	निक्षेप	ऋण	अन्य	जम्मा
बचत तथा ऋण	२०३	५००	९७०	१४७०	४०९०३	३९६००	८०५०३	१५९	१२९	२८८	४७४,१९९	१,७५२,१७८	१,५७१,८६२	२,७५४	१,५७४,६१६
बहुउद्देशीय	४२	१७०	१७२	३४२	१४७६	१५६५६	१७१३२	२८	१८	४६	१२४,८३०	४६१,६५०	५७७,३५३	०	५७७,३५३
कृषि	१९२	४३३	८४४	१२७७	१७४८८	१६७३२	३४२२०	५६	३५	९१	९६,३३९	४६९,३७१	५१८,५५०	०	५१८,५५०
दुग्ध	९	२१	३७	५८	१२१६	१५१४	२७३०	३	६	९	९२१	११,१०५	१२,२१०	०	१२,२१०
उपभोक्ता	३७	१०३	१५२	२५५	५५४	१५१७	२०७१	४	३	७	८,९३१	२५,७३५	३५,८१०	०	३५,८१०
विद्युत	७	१९	३१	५०	१९६३	२२४०	४२०३	७	२१	२८	२,२८१	९,१२१	९,१३९	०	९,१३९
तरकारी तथा फ्याब्रिक	६	१६	२६	४२	१२२	८७	२०९	६	४	१०	९६६	२,७५१	२,८१६	०	२,८१६
चिया	४	१७	१९	३६	१२०	१५५	२७५	३१	२६	५७	६०२	२,२५०	२,३१४	०	२,३१४
मौरीपालन	१	३	६	९	४६	३०	७६	४	३	७	५६	२,२४०	२,३१४	०	२,३१४
संचार	२	७	१४	२१	४५	८१	१२६	४	७	११	१,०१५	२,४३३	२,३८०	०	२,३८०
स्वास्थ्य	४	१७	१९	३६	९६	१९८	२९४	६	३	९	१,७००	२,८१४	३,५८६	०	३,५८६
अन्य	११	३७	५५	९२	१७३०	२१३७	३८६७	१३	१९	३२	१,७७९	२७,१७९	२७,१८०	०	२७,१८०
जम्मा	५१८	१,३४३	२,३४५	३,६८८	६५,७५९	७९,९४७	१४५,७०६	३२१	२७४	५९५	७१३,६१९	२,७६८,८२७	२,७६५,५१४	२,७५४	२,७६८,२६८

सहकारी संघ / संस्थाहरूको तथ्याङ्क (सिन्धुपाल्चोक जिल्ला, २०७२/७३, आषाढ महिनासम्मको तथ्याङ्क विवरण ।)

कार्यप्रकृति	संस्था संख्या	संचालक			सदस्य			कर्मचारी			रु. हजारमा				
		महिला	पुरुष	जम्मा	महिला	पुरुष	जम्मा	महिला	पुरुष	जम्मा	शेयर पूँजी	निकषेप	ऋण	अन्य	जम्मा
बचत तथा ऋण	२३७	२०४	२४८	४५२	९४२०	६४२४	१५८४४	४८	२५	७३	२९६,६७९	५८,८८४	८६,९०६	०	८६,९०६
बहुउद्देशीय	५८	१३	३०	४३	५९३	७१९	१३१२	३	३	६	९४,९४०	८१५,२८४	१९१,९७०	०	१९१,९७०
कृषि	१७८	१०३	१८६	२८९	१९३९	१८९७	३८३६	३	१२	१५	१७,५३९	५७,८१२	६९,०८६	०	६९,०८६
दुग्ध	१५१	१७	५५	७२	२१६	३८१	५९७	१	४	५	१,२२२	४२१,९४०	१०,०३२	०	१०,०३२
उपभोक्ता	५४	०	०	०	०	०	०	०	०	०	०	०	०	०	०
विद्युत	६	०	०	०	०	०	०	०	०	०	०	०	०	०	०
तरकारी तथा फलफूल	३	०	०	०	०	०	०	०	०	०	०	०	०	०	०
कफि	११	०	०	०	०	०	०	०	०	०	०	०	०	०	०
जडिबुटी	१	०	०	०	०	०	०	०	०	०	०	०	०	०	०
संचार	१	०	०	०	०	०	०	०	०	०	०	०	०	०	०
अन्य	१३	०	०	०	०	०	०	०	०	०	०	०	०	०	०
जम्मा	७१३	३३७	५१९	८५६	१२,१६८	९,४२१	२१,५८९	५५	४४	९९	४१०,३८०	१,३५३,९२०	३५७,९९४	०	३५७,९९४

५२/सहकारी संघ/संस्थाहरूको तथ्याङ्क (२०७३ आषाढ मसान्तसम्मको)

सहकारी संघ / संस्थाहरूको तथ्याङ्क (रसुवा जिल्ला, २०७२/७३, आषाढ महिनासम्मको तथ्याङ्क विवरण ।)

कार्यप्रकृति	संस्था संख्या	संचालक			सदस्य			कर्मचारी			रु. हजारमा				
		महिला	पुरुष	जम्मा	महिला	पुरुष	जम्मा	महिला	पुरुष	जम्मा	शेयर पूँजी	निक्षेप	ऋण	अन्य	जम्मा
बचत तथा ऋण	२४	१७१	११७	२८८	२१४२	१४९६	३६३८	४	३	७	९५,८६६	३४९,५९९	४६७,८३०	१,८७८	४६९,७०८
बहुउद्देशीय	१३	५२	१०९	१६१	२३३१	१३४३	३६७४	६	१०	१६	८,०३६	२९,६५८	५६,७१०	१३२	५६,८४२
कृषि	६०	२१६	३३१	५४७	१६२९	१८५३	३४८२	३	३	६	१३,१६२	७,६५६	२४,४२१	६०	२४,४८१
उपभोक्ता	१	१	८	९	१४९	०	१४९	१	०	१	२२,५०२	२,७७३	१३,४०७	०	१३,४०७
विद्युत	१	३	४	७	८	२३	३१	०	०	०	६२०	०	०	०	०
जडिबुटी	२	३	१३	१६	२७	५३	८०	०	०	०	४१५	०	१००	०	१००
अन्य	१३	४०	८४	१२४	१५५	२२३	३७८	०	०	०	७,५३२	२२९	२४०	०	२४०
जम्मा	११४	४८६	६६६	१,१५२	६,४४१	४,९९१	११,४३२	१४	१६	३०	१४८,१३३	३८९,९१५	५६२,७०८	२,०७०	५६४,७७८

सहकारी संघ / संस्थाहरूको तथ्याङ्क (धादिङ्ग जिल्ला, २०७२/७३, आषाढ महिनासम्मको तथ्याङ्क विवरण ।)

कार्यप्रकृति	संस्था संख्या	संचालक			सदस्य			कर्मचारी			रु. हजारमा				
		महिला	पुरुष	जम्मा	महिला	पुरुष	जम्मा	महिला	पुरुष	जम्मा	शेयर पूँजी	निकोप	ऋण	अन्य	जम्मा
बचत तथा ऋण	८९	३६३	५१०	८७३	२३९४९	१५२७३	३९२२२	१३३	८०	२१३	२१७,०६१	१,२३७,२७२	१,०६२,५०१	०	१,०६२,५०१
बहुउद्देशीय	३८	१२३	२३५	३५८	७२२१	६३१५	१३५३६	४१	२१	६२	३१,८२९	१२३,८३८	१४४,४०४	०	१४४,४०४
कृषि	२२७	९१८	१२५७	२१७५	३६६८३	१८६७७	५५३६०	१२५	११४	२३९	३१०,६०२	७११,६६६	१,४५३,९८७	०	१,४५३,९८७
दुग्ध	१७	२२	१२९	१५१	५४५	१३१५	१८६०	४	२२	२६	१,००७	२,०५७	२,७८१	०	२,७८१
उपभोक्ता	१	४	७	११	१५०	१२७	२७७	०	१	१	५२२	२,७०८	९८६	०	९८६
विद्युत	६	१४	४६	६०	७९६	३४६३	४२५९	२	२	४	३,३९०	२,७०८	९८६	०	९८६
तरकारी तथा फलफूल	१९	२८	१५०	१७८	८०७	२९१४	३७२१	५	२४	२९	३,२८५	१०,१०४	१६,०६२	०	१६,०६२
चिया	१	२	७	९	८	३७	४५	०	०	०	६	१,०००	१,०००	०	१,०००
जडिबुटी	५	११	३८	४९	११७	२३२	३४९	२	१	३	४७५	४३५	३,९९१	०	३,९९१
संचार	५	११	४५	५६	७२	५९१	६६३	१३	१४	२७	७,००९	६८	९५	०	९५
स्वास्थ्य	३	१४	१५	२९	२८७	२०४	४९१	२	५	७	७,२७०	२,०२३	१,००२	०	१,००२
अन्य	८	५०	३४	८४	८३४	५२१	१३५५	२०	२२	४२	२,३२७	२,७५५	१६,०६२	०	१६,०६२
जम्मा	४१९	१,५६०	२,४७३	४,०३३	७१,४६९	४९,६६९	१२१,१३८	३४७	३०६	६५३	५८४,७८३	२,०९६,६३४	२,७०३,८५७	०	२,७०३,८५७

५४/सहकारी संघ/संस्थाहरूको तथ्याङ्क (२०७३ आषाढ मसान्तसम्मको)

सहकारी संघ / संस्थाहरूको तथ्याङ्क (नुवाकोट जिल्ला, २०७२/७३, आषाढ महिनासम्मको तथ्याङ्क विवरण ।)

कार्यप्रकृति	संस्था संख्या	संचालक			सदस्य			कर्मचारी			रु. हजारमा				
		महिला	पुरुष	जम्मा	महिला	पुरुष	जम्मा	महिला	पुरुष	जम्मा	शेयर पूँजी	निकोप	ऋण	अन्य	जम्मा
बचत तथा ऋण	९४	३२७	५३३	८६०	११२५८	१३०८६	२४३४४	९९	१२६	२२५	१५१,७३८	६३४,९७८	७२२,२६३	१३,७०६	७३५,९६९
बहुउद्देशीय	८८	३७७	४४९	८२६	११४२६	११९२६	२३३५२	७५	११२	१८७	१३९,०९०	४४२,५९६	५१४,४८०	९,९३६	५२४,४१६
कृषि	२२९	७२८	१०५१	१७७९	६३७६	७७५६	१४१३२	३०	७२	१०२	८१,५७३	६४,६११	९२,८६५	२,५३७	९५,४०२
दुग्ध	७	९	४६	५५	९८	३२८	४२६	०	१	१	१,८२०	१,६५४	५,७११	२८	५,७३९
उपभोक्ता	१२	२७	८९	११६	४६५	१०२२	१४८७	९	६	१५	८,४४३	४४,३६८	२९,०७२	३०९	२९,३८१
तरकारी तथा फलफूल	१	२	७	९	७	१८	२५	०	०	०	२५	३०	५३	०	५३
कफि	१२	४१	५३	९४	२५६	१६१	४१७	०	०	०	४४२	४२९	६६०	१०१	७६१
स्वास्थ्य	३	२	११	१३	१९	६१	८०	०	०	०	८१०	०	०	०	०
अन्य	१८	१३८	४२	१८०	१९९५	६३०	२६२५	११	२	१३	४,२०८	४९,४६८	२०,६०९	६०	२०,६६९
जम्मा	४६४	१,६५१	२,२८१	३,९३२	३१,९००	३४,९८८	६६,८८८	२२४	३१९	५४३	३८८,१४९	१,२३८,१३४	१,३८५,७१३	२६,६७७	१,४१२,३९०

सहकारी संघ/संस्थाहरूको तथ्याङ्क (२०७३ आषाढ मसान्तसम्मको)/५५

सहकारी संघ / संस्थाहरूको तथ्याङ्क (काठमाडौं जिल्ला, २०७२/७३, आषाढ महिनासम्मको तथ्याङ्क विवरण ।)

कार्यप्रकृति	संस्था संख्या	संचालक			सदस्य			कर्मचारी			रु. हजारमा				
		महिला	पुरुष	जम्मा	महिला	पुरुष	जम्मा	महिला	पुरुष	जम्मा	शेयर पूँजी	निकष	ऋण	अ	जम्मा
बचत तथा ऋण	३०१५	६९६५	१४१४०	२११०५	११२१८५	१५३२६६	२६५४५१	५९७८	५९४७	११९२५	११,२१४,५८९	८६,३४७,९२२	६४,३८३,०४९	०	६४,३८३,०४९
बहुउद्देशीय	४५३	१०४६	२१२५	३१७१	४४२३४	६५५२३	१०९७५७	२०११	२१०३	४११४	२,८८५,९९४	२०,५७१,३१७	१९,१५५,१४२	०	१९,१५५,१४२
कृषि	१५६	३६०	७३२	१०९२	२८२६	५२८३	८१०९	७९	५४	१३३	४४,७७०	४१,९०७	१९,८३७	०	१९,८३७
दुग्ध	२६	७०	११२	१८२	७५८	१४२४	२१८२	१३	१०	२३	१७८	०	०	०	०
उपभोक्ता	३७	८६	१७४	२६०	१७६२	१४८६	३२४८	३०	३९	६९	६३,२५२	२९,९६९	३४,८४६	०	३४,८४६
विद्युत	२	४	१४	१८	८१	१२४	२०५	४	४	८	११,८६३	०	०	०	०
मौरीपालन	१	१	६	७	२१	४३	६४	२	३	५	३००	०	०	०	०
संचार	८	१४	३५	४९	७५	१२४	१९९	३	९	१२	८,९८४	०	०	०	०
स्वास्थ्य	२५	५१	१८०	२३१	२४४२	२७४५	५१८७	२२०	४२५	६४५	२१४,२११	१११,९८७	१०५,६२४	०	१०५,६२४
अन्य	४७	१५१	१७८	३२९	५३०३	७२२०	१२५२३	१५२	१९३	३४५	२२५,५९४	८६५,८४६	७०७,९६६	०	७०७,९६६
जम्मा	३,७७०	८,७४८	१७,६९६	२६,४४४	१६९,६८७	२३७,२३८	४०६,९२५	८,४९२	८,७८७	१७,२७९	१४,६६८,९३५	१०७,९६८,९४८	८४,४०६,४६४	०	८४,४०६,४६४

५६/सहकारी संघ/संस्थाहरूको तथ्याङ्क (२०७३ आषाढ मसान्तसम्मको)

सहकारी संघ / संस्थाहरूको तथ्याङ्क (ललितपुर जिल्ला, २०७२/७३, आषाढ महिनासम्मको तथ्याङ्क विवरण ।)

कार्यप्रकृति	संस्था संख्या	संचालक			सदस्य			कर्मचारी			रु. हजारमा				
		महिला	पुरुष	जम्मा	महिला	पुरुष	जम्मा	महिला	पुरुष	जम्मा	शेयर पूँजी	निक्षेप	ऋण	अन्य	जम्मा
बचत तथा ऋण	५७४	१०९४	२६५४	३७४८	८७९७१	१०१३९७	१८९३६८	२५५	१९९९	२२५४	२,८६९,१९६	२१,३१५,२२०	१६,४६२,४२०	०	१६,४६२,४२०
बहुउद्देशीय	२३५	४५८	९६२	१४२०	४८४९८	५८५९३	१०७०९१	५०१	९०३	१४०४	१,६०७,१५०	१३,१९७,०६८	१०,४३८,३०२	०	१०,४३८,३०२
कृषि	१५३	४०४	५९८	१००२	१३२९८	८८१०	२२१०८	७७	८६	१६३	१२६,५३९	५२४,७५५	४,४५०,९४५	०	४,४५०,९४५
दुग्ध	४६	५७	९४	१५१	२८१	८०४	१०८५	२०	१७	३७	१२,७५६	१,५०९	३२,९३४	०	३२,९३४
उपभोक्ता	२५	४१	१०८	१४९	२५४३	३२२०	५७६३	३७	३०	६७	३६,९०९	१६०,१७६	१०८,३८२	०	१०८,३८२
तरकारी तथा फलफूल	९	३४	१८	५२	२३१	१६०	३९१	४	५	९	२,४३८	७,०४८	७,७३०	०	७,७३०
चिया	११	२१	४९	७०	७४	२७८	३५२	५	६	११	१,५६०	१,३४९	३,१६०	०	३,१६०
कफि	१०	९	५९	६८	८३	३७८	४६१	६	४	१०	१,११५	२,१०८	७,६२३	०	७,६२३
जडिबुटी	१५	३५	६४	९९	११७	३०५	४२२	४	११	१५	१,२७३	४७७	६०६	०	६०६
मौरीपालन	८	१२	४४	५६	७५	१२५	२००	३	५	८	२००	०	०	०	०
संचार	९	२४	३८	६२	४४	१६३	२०७	३	६	९	२,६४७	५५३	२२८	०	२२८
स्वास्थ्य	७	२०	४५	६५	१३५	२०५	३४०	५	१२	१७	११,५८३	६७,३०४	५५,३८४	०	५५,३८४
अन्य	३७	६७	१६४	२३१	१९०४	२७९५	४६९९	१०६	११३	२१९	७९,३६४	२९९,६९३	२१०,००१	०	२१०,००१
जम्मा	१,१३९	२,२७६	४,८९७	७,१७३	१५५,२५४	१७७,२३३	३३२,४८७	१,०२६	३,१९७	४,२२३	४,७५२,७३०	३५,५७७,२६०	३१,७७७,७१५	०	३१,७७७,७१५

सहकारी संघ/संस्थाहरूको तथ्याङ्क (२०७३ आषाढ मसान्तसम्मको)/५७

सहकारी संघ / संस्थाहरूको तथ्याङ्क (भक्तपुर जिल्ला, २०७२/७३, आषाढ महिनासम्मको तथ्याङ्क विवरण ।)

कार्यप्रकृति	संस्था संख्या	संचालक			सदस्य			कर्मचारी			रु. हजारमा				
		महिला	पुरुष	जम्मा	महिला	पुरुष	जम्मा	महिला	पुरुष	जम्मा	शेयर पूँजी	निकषेप	ऋण	अन्य	जम्मा
बचत तथा ऋण	४७३	२१०७	२१५०	४२५७	१३२५५५	१२३५०१	२५६०५६	१३५९	१०८३	२४४२	२१,७२२,४५१	१४,४९४,००९	१२,७६३,४३०	०	१२,७६३,४३०
बहुउद्देशीय	६०	२३५	३०५	५४०	१५४५८	१९७७७	३५२३५	१२८	१४१	२६९	१७६,५२०	१,५६२,४४३	१२१,३८४	०	१२१,३८४
कृषि	८३	३६१	३६८	७२९	२३३२	४०७९	६४११	१०५	११७	२२२	४६५,७९९	२,०९७,२३०	५,७८६	०	५,७८६
दुग्ध	२३	८२	१२५	२०७	१८	५७६	५९४	०	०	०	१२	०	०	०	०
उपभोक्ता	१०	३०	६०	९०	११७	२२९	३४६	१०३	९२	१९५	८,८८१	१,६४०	३,०६४	०	३,०६४
मौरीपालन	१	५	४	९	३९	०	३९	०	०	०	२५	०	०	०	०
संचार	१	४	७	११	२०	७	२७	०	०	०	२,०००	०	०	०	०
स्वास्थ्य	१	५	६	११	८	१७	२५	०	०	०	३,९००	०	०	०	०
अन्य	४	१७	३०	४७	१०	१५	२५	०	०	०	६४३	०	०	०	०
जम्मा	६५६	२,८४६	३,०५५	५,९०१	१५०,५५७	१४८,२०१	२९८,७५८	१,६९५	१,४३३	३,१२८	२२,३८०,२३१	१८,१५५,३२२	१२,८९३,६६४	०	१२,८९३,६६४

५८/सहकारी संघ/संस्थाहरूको तथ्याङ्क (२०७३ आषाढ मसान्तसम्मको)

सहकारी संघ / संस्थाहरूको तथ्याङ्क (काभ्रेपलाञ्चोक जिल्ला, २०७२/७३, आषाढ महिनासम्मको तथ्याङ्क विवरण ।)

कार्यप्रकृति	संस्था संख्या	संचालक			सदस्य			कर्मचारी			रु. हजारमा				
		महिला	पुरुष	जम्मा	महिला	पुरुष	जम्मा	महिला	पुरुष	जम्मा	शेयर पूँजी	निक्षेप	ऋण	अन्य	जम्मा
बचत तथा ऋण	५०९	४२४	८९८	१३२२	४००६४	३८५५९	७८६२३	२२४	१८८	४१२	८२८,५८०	४,२९५,३६०	४,२५२,५२०	१२,५०१	४,२६५,०२१
बहुउद्देशीय	१९६	१८७	२०९	३९६	१२८०८	११६९८	२४५०६	४५	४९	९४	१११,३७९	१,८९५,७३८	१६२,६८०	७,५०४	१७०,१८४
कृषि	३३५	२९५	४७३	७६८	४२३२	३५५५	७७८७	१८	२२	४०	४२,७९१	११८,९३७	१६२,६५९	०	१६२,६५९
दुग्ध	२७१	४१०	१४३३	१८४३	१३३३	५५५०	६८८३	०	१४	१४	८७०	३८६	८७६	०	८७६
उपभोक्ता	२९	१५	१८५	२००	४१	७८४	८२५	०	१२	१२	६२६	६६२	१,३९७	०	१,३९७
विद्युत	१८	०	०	०	३५	४१५	४५०	०	०	०	८६४	१,६३०	२,६०३	०	२,६०३
तरकारी तथा फलफूल	२०	१८	१३५	१५३	१००३	११८७	२१९०	४	२	६	११,०३८	७६,२८५	७२,४१५	०	७२,४१५
कफि	१५	३५	७०	१०५	१०५	२७०	३७५	०	५	५	२७५	४६५	७२५	०	७२५
जडिबुटी	६	०	०	०	०	०	०	०	०	०	०	०	०	०	०
मौरीपालन	४	०	०	०	०	०	०	०	०	०	०	०	०	०	०
संचार	१	०	०	०	०	०	०	०	०	०	०	०	०	०	०
स्वास्थ्य	२	३	८	११	०	०	०	०	०	०	२१०	०	०	०	०
अन्य	४४	४५	१६	६१	१०४५	८६	११३१	२	१	३	९,७४८	४४,३३२	४५,५८८	०	४५,५८८
जम्मा	१,४५०	१,४३२	३,४२७	४,८५९	६०,६६६	६२,१०४	१२२,७७०	२९३	२९३	५८६	१,१०६,३८१	६,४३३,७९५	४,७०१,४६३	२०,००५	४,७२१,४६८

सहकारी संघ / संस्थाहरूको तथ्याङ्क (मकवानपुर जिल्ला, २०७२/७३, आषाढ महिनासम्मको तथ्याङ्क विवरण ।)

कार्यप्रकृति	संस्था संख्या	संचालक			सदस्य			कर्मचारी			रु. हजारमा				
		महिला	पुरुष	जम्मा	महिला	पुरुष	जम्मा	महिला	पुरुष	जम्मा	शेयर पूँजी	निकोष	ऋण	अन्य	जम्मा
बचत तथा ऋण	२१२	८७३	९२०	१७९३	४२७१८	३१४४०	७४१५८	३०७	१५७	४६४	६२१,४२२	२,७६२,०१७	२,७८३,८४७	०	२,७८३,८४७
बहुउद्देशीय	६२	२२२	३२०	५४२	५१८२	१३५३६	१८७१८	३६	४१	७७	९६,०७७	३९५,८६०	४७५,५६०	०	४७५,५६०
कृषि	१८३	४६०	४५४	९१४	१०८३३	५०५१	१५८८४	४५	४९	९४	५१,१११	१९३,७५१	५९२,७१४	०	५९२,७१४
दुग्ध	५४	७६	२२१	२९७	१३५६	४०१९	५३७५	८३	७८	१६१	४,१९७	१६,६०५	१८,६४१	०	१८,६४१
उपभोक्ता	१७	४५	८८	१३३	४९३	८०३	१२९६	५	१८	२३	१०,८८२	८,४३४	११,६४४	०	११,६४४
जडिबुटी	१२	२७	१०४	१३१	१२२	२३८	३६०	१	३	४	९८८	३३	१२३	०	१२३
अन्य	१८	७९	११७	१९६	१०८७	७४२	१८२९	२२	२१	४३	१४,३५१	८,८७६	१८,१३९	०	१८,१३९
जम्मा	५५८	१,७८२	२,२२४	४,००६	६१,७९१	५५,८२९	११७,६२०	४९९	३६७	८६६	७९९,०२८	३,३८५,५७६	३,९००,६६८	०	३,९००,६६८

६०/सहकारी संघ/संस्थाहरूको तथ्याङ्क (२०७३ आषाढ मसान्तसम्मको)

सहकारी संघ / संस्थाहरूको तथ्याङ्क (रौतहट जिल्ला, २०७२/७३, आषाढ महिनासम्मको तथ्याङ्क विवरण ।)

कार्यप्रकृति	संस्था संख्या	संचालक			सदस्य			कर्मचारी			रु. हजारमा				
		महिला	पुरुष	जम्मा	महिला	पुरुष	जम्मा	महिला	पुरुष	जम्मा	शेयर पूँजी	निकोष	ऋण	अन्य	जम्मा
बचत तथा ऋण	१४२	४०८	९५०	१३५८	११७३२	१५६२६	२७३५८	५५	२४२	२९७	९६,५६५	६३,५००	८९,६२०	५३०	९०,१५०
बहुउद्देशीय	४४	८०	३४०	४२०	८६३	१३५०	२२१३	५	३०	३५	३,९७१	२,३०४	१,८५०	६६०	२,५१०
कृषि	४२०	१२५६	१९६६	३२२२	१८१५७	११३१०	२९४६७	१६	२४५	२६१	६०,६१०	१०,५००	१२,५४०	५०४	१३,०४४
दुग्ध	३६	९८	८८	१८६	५६१	१४१४	१९७५	५	५४	५९	१,४८८	१२०	११५	२५	१४०
उपभोक्ता	४१	८६	१७१	२५७	३१९	८३७	११५६	१	२५	२६	१,४१७	०	०	१४	१४
संचार	२	४	१८	२२	६	५०	५६	२	३	५	२,७९३	०	०	०	०
अन्य	१६	२७	८२	१०९	७०६	३०३	१००९	१	५	६	९,८५४	१८४	२५५	१५	२७०
जम्मा	७०१	१,९५९	३,६१५	५,५७४	३२,३४४	३०,८९०	६३,२३४	८५	६०४	६८९	१७६,६९८	७६,६०८	१०४,३८०	१,७४८	१०६,१२८

सहकारी संघ / संस्थाहरूको तथ्याङ्क (बारा जिल्ला, २०७२/७३, आषाढ महिनासम्मको तथ्याङ्क विवरण ।)

कार्यप्रकृति	संस्था संख्या	संचालक			सदस्य			कर्मचारी			रु. हजारमा				
		महिला	पुरुष	जम्मा	महिला	पुरुष	जम्मा	महिला	पुरुष	जम्मा	शेयर पूँजी	निकेप	ऋण	अन्य	जम्मा
बचत तथा ऋण	२१९	३४९	६६८	१०१७	१८५४६	२६९६९	४५५१५	१७१	२२९	४००	२४२,८०६	६१९,५७४	७५४,७८६	१,६५१	७५६,४३७
बहुउद्देशीय	५१	३५	५७	९२	१८२४	६८०७	८६३१	११	१८	२९	१८४,३४५	७,८३६	७९,८८७	१,०२२	८०,९०९
कृषि	४३४	२०६	४३९	६४५	२२२२४	११७२१	३३९४५	५५	९५	१५०	१०७,९५९	५८५,३१५	५१९,०३२	६६४	५१९,६९६
दुग्ध	१३	११	३८	४९	११४४	१५३९	२६८३	६	३१	३७	२,२४८	८,२११	२,९६१	०	२,९६१
उपभोक्ता	३	८	१४	२२	९९	२१७	३१६	०	२	२	२,०७१	१३	१,३३९	०	१,३३९
तरकारी तथा फलफूल	१	४	३	७	७८	७१	१४९	०	०	०	१२८	७९	३३५	०	३३५
संचार	२	४	१९	२३	११	६४	७५	०	१	१	३९	०	०	०	०
अन्य	२८	३९	९८	१३७	५२५	५९९	११२४	१	४	५	३,९८६	८२८	२,५३९	१५७	२,६९६
जम्मा	७५१	६५६	१,३३६	१,९९२	४४,४५१	४७,९८७	९२,४३८	२४४	३८०	६२४	५४३,५८२	१,२२१,८५६	१,३६०,८७९	३,४९४	१,३६४,३७३

६२/सहकारी संघ/संस्थाहरूको तथ्याङ्क (२०७३ आषाढ मसान्तसम्मको)

सहकारी संघ / संस्थाहरूको तथ्याङ्क (पर्सा जिल्ला, २०७२/७३, आषाढ महिनासम्मको तथ्याङ्क विवरण ।)

कार्यप्रकृति	संस्था संख्या	संचालक			सदस्य			कर्मचारी			रु. हजारमा				
		महिला	पुरुष	जम्मा	महिला	पुरुष	जम्मा	महिला	पुरुष	जम्मा	शेयर पूँजी	निकोप	ऋण	अन्य	जम्मा
बचत तथा ऋण	२९३	३५६	६०३	९५९	९९८९	५४६६७	६४६५६	२०१	४६७	६६८	२७५,६५६	२,९१८,६२५	२,५००,९८२	०	२,५००,९८२
बहुउद्देशीय	४८	२३	४०	६३	८५७	९५७	१८१४	७	२१	२८	१०,९९८	६,४०२	२३,७७६	०	२३,७७६
कृषि	१६५	९८	२३१	३२९	१५१८	१९७८	३४९६	११	६३	७४	८,६६२	२८,९४४	७९,९५७	०	७९,९५७
दुग्ध	६	३	४	७	५६	७०	१२६	१	१	२	२०२	२२६	०	०	०
उपभोक्ता	११	२	७	९	३८३	१६४	५४७	०	५	५	९०३	५,१८२	३,३५७	०	३,३५७
अन्य	७	०	०	०	०	०	०	०	०	०	०	०	०	०	०
जम्मा	५३०	४८२	८८५	१,३६७	१२,८०३	५७,८३६	७०,६३९	२२०	५५७	७७७	२९६,४२१	२,९५९,३७९	२,६०८,०७२	०	२,६०८,०७२

सहकारी संघ/संस्थाहरूको तथ्याङ्क (२०७३ आषाढ मसान्तसम्मको)/६३

सहकारी संघ / संस्थाहरूको तथ्याङ्क (चितवन जिल्ला, २०७२/७३, आषाढ महिनासम्मको तथ्याङ्क विवरण ।)

कार्यप्रकृति	संस्था संख्या	संचालक			सदस्य			कर्मचारी			रु. हजारमा				
		महिला	पुरुष	जम्मा	महिला	पुरुष	जम्मा	महिला	पुरुष	जम्मा	शेयर पूँजी	निकष	ऋण	अन्य	जम्मा
बचत तथा ऋण	२८३	१५८२	१३२०	२९०२	७७२८१	५६७५२	१३४०३३	५३०	३४३	८७३	१,९२२,४८०	११,६२८,४३३	१०,२७३,२५०	०	१०,२७३,२५०
बहुउद्देशीय	६८	२२४	३८६	६१०	१०४३९	१२०८०	२२५१९	१०२	९८	२००	४९८,७७०	८४१,९७८	१,२१७,१६२	०	१,२१७,१६२
कृषि	१२६	४२१	५९४	१०१५	३१६९३	८८१६	४०५०९	७४	६५	१३९	१९०,२६६	१,२४०,६१०	२,१८८,०३२	०	२,१८८,०३२
दुग्ध	१३८	४७३	८१२	१२८५	४७८०	१३६३१	१८४११	३८	१६४	२०२	४५,५४६	२५६,६६१	११७,४३०	०	११७,४३०
उपभोक्ता	९	२०	४४	६४	१०४९	१२५७	२३०६	२	७	९	२१,९०९	२५,३९३	३२,७२८	०	३२,७२८
तरकारी तथा फलफूल	१३	६३	१०८	१७१	७९७	१२८४	२०८१	४	४	८	२,४५४	२,३८०	२,६१०	०	२,६१०
जडिबुटी	६	०	०	०	४१५	३०९	७२४	०	१	१	५,१२७	२,३१९	८,१८९	०	८,१८९
मौरीपालन	४	१२	२०	३२	६५	११८	१८३	०	०	०	५३८	१०	३७४	०	३७४
संचार	५	३	७	१०	१३९	९५३	१०९२	४	४	८	६०,६३२	०	०	०	०
अन्य	२५	२८	५७	८५	५९६१	८८६	६८४७	२३	९	३२	३०,४१४	९१,९५१	२०२,४८०	०	२०२,४८०
जम्मा	६७७	२,८२६	३,३४८	६,१७४	१३२,६१९	९६,०८६	२२८,७०५	७७७	६९५	१,४७२	२,७७८,१३६	१४,०८९,७३५	१४,०४२,२५५	०	१४,०४२,२५५

६४/सहकारी संघ/संस्थाहरूको तथ्याङ्क (२०७३ आषाढ मसान्तसम्मको)

सहकारी संघ / संस्थाहरूको तथ्याङ्क (नवलपरासी जिल्ला, २०७२/७३, आषाढ महिनासम्मको तथ्याङ्क विवरण ।)

कार्यप्रकृति	संस्था संख्या	संचालक			सदस्य			कर्मचारी			रु. हजारमा				
		महि	पुरुष	जम्मा	महिला	पुरुष	जम्मा	महि	पुरुष	जम्मा	शेयर पूँजी	निक्षेप	ऋण	अन्य	जम्मा
बचत तथा ऋण	२४०	११६०	१०८६	२२४६	९५९४३	६२९८४	१५८९२७	४३३	२४५	६७८	७६९,५३४	५,५१३,७२१	६,२०८,६७२	०	६,२०८,६७२
बहुउद्देशीय	९१	३२७	४८९	८१६	२१५०६	१५९८०	३७४८६	१०४	११२	२१६	१७६,१७४	८२८,४३३	१,१३७,९९२	०	१,१३७,९९२
कृषि	८५	४०५	४०६	८११	२४७९९	८९६१	३३७६०	८०	६९	१४९	१६७,०३३	७१७,०७६	१,४८०,१८८	०	१,४८०,१८८
दुग्ध	२४	६७	१४९	२१६	१२४१	२८०८	४०४९	१२	५४	६६	१३,७९५	१९,०२३	३६,६२६	०	३६,६२६
उपभोक्ता	१	६	५	११	३२	५७	८९	०	१	१	२८०	१४	२२१	०	२२१
विद्युत	५	१८	४४	६२	१०२१	१५१२	२५३३	३	२	५	८७०	१,७३०	४,६५८	०	४,६५८
तरकारी तथा फलफूल	३	११	९	२०	७४	८५	१५९	१	०	१	३४०	१२८	४२	०	४२
मौरीपालन	४	१२	२०	३२	५८	६६	१२४	०	२	२	२३७	१०७	१५१	०	१५१
संचार	७	८	५३	६१	२४२	६७५	९१७	२५	५८	८३	२८,९६८	४,२१७	३,४८७	०	३,४८७
स्वास्थ्य	१	२	९	११	७४१	४०६	११४७	५	१०	१५	१४,५०७	५,०३८	५,१९७	०	५,१९७
अन्य	२१	१७८	४९	२२७	६४६६	५५३	७०१९	२८	१	२९	३४,५४०	६०,४९७	९०,२१३	०	९०,२१३
जम्मा	४८२	२,१९४	२,३१९	४,५१३	१५२,१२३	९४,०८७	२४६,२१०	६९१	५५४	१,२४५	१,२०६,२७८	७,१४९,९८४	८,९६७,४४७	०	८,९६७,४४७

सहकारी संघ/संस्थाहरूको तथ्याङ्क (२०७३ आषाढ मसान्तसम्मको)/६५

सहकारी संघ / संस्थाहरूको तथ्याङ्क (रुपन्देही जिल्ला, २०७२/७३, आषाढ महिनासम्मको तथ्याङ्क विवरण ।)

कार्यप्रकृति	संस्था संख्या	संचालक			सदस्य			कर्मचारी			रु. हजारमा				
		महिला	पुरुष	जम्मा	महिला	पुरुष	जम्मा	महिला	पुरुष	जम्मा	शेयर पूँजी	निकष	ऋण	अ	जम्मा
बचत तथा ऋण	३५२	९४८	२१०८	३०५६	५६५५२	५१३५०	१०७९०२	३५५	३६७	७२२	१,३१४,३१०	७,५६१,४४२	६,५५४,७७३	०	६,५५४,७७३
बहुउद्देशीय	१०८	२६१	५८६	८४७	२२९६९	२१६८९	४४६५८	१०९	११५	२२४	४६७,२४८	२,७१३,६७४	३,३४१,४०४	०	३,३४१,४०४
कृषि	२१५	४०५	११९२	१५९७	२२७९८	१२९८४	३५७८२	१२८	९२	२२०	२२०,९७८	१,३०५,६९८	२,३०७,५८८	०	२,३०७,५८८
दुग्ध	५३	१०९	३६६	४७५	११५२	१७८४	२९३६	६	५६	६२	८,८९५	२५,२४८	२९,४६५	०	२९,४६५
अन्य	२०	४७	१२७	१७४	१७७७	३५१३	५२९०	१३	३०	४३	२४,३७२	११३,६८०	२६३,०२२	०	२६३,०२२
जम्मा	७४८	१,७७०	४,३७९	६,१४९	१०५,२४८	९१,३२०	१९६,५६८	६११	६६०	१,२७१	२,०३५,८०३	११,७१९,७४२	१२,४९६,२५२	०	१२,४९६,२५२

६६/सहकारी संघ/संस्थाहरूको तथ्याङ्क (२०७३ आषाढ मसान्तसम्मको)

सहकारी संघ / संस्थाहरूको तथ्याङ्क (कपिलवस्तु जिल्ला, २०७२/७३, आषाढ महिनासम्मको तथ्याङ्क विवरण ।)

कार्यप्रकृति	संस्था संख्या	संचालक			सदस्य			कर्मचारी			रु. हजारमा				
		महिला	पुरुष	जम्मा	महिला	पुरुष	जम्मा	महिला	पुरुष	जम्मा	शेयर पूँजी	निक्षेप	ऋण	अन्य	जम्मा
बचत तथा ऋण	१०२	०	०	०	२५६३३	१६६४४	४२२७७	०	०	०	२०७,४४८	७५१,६२९	९४१,२६०	०	९४१,२६०
बहुउद्देशीय	२९	०	०	०	६९५६	११९३८	१८८९४	०	०	०	२५,३८९	१२७,०३७	१४१,९२२	०	१४१,९२२
कृषि	३२८	०	०	०	९५३६	१२१०८	२१६४४	०	०	०	५३,२७२	३५५,४३२	५९५,९५९	०	५९५,९५९
दुग्ध	१०	०	०	०	३४४	२७८	६२२	०	०	०	५३३	१३	३५०	०	३५०
उपभोक्ता	१४	०	०	०	२६७	३१५	५८२	०	०	०	५,५७८	१,०५४	९७५	०	९७५
अन्य	८	०	०	०	४३२	५४२	९७४	०	०	०	१३,९००	१,२३०	१,२७६	०	१,२७६
जम्मा	४९१	०	०	०	४३,१६८	४१,८२५	८४,९९३	०	०	०	३०६,१२०	१,२३६,३९५	१,६८१,७४२	०	१,६८१,७४२

सहकारी संघ / संस्थाहरूको तथ्याङ्क (अर्घाखाँची जिल्ला, २०७२/७३, आषाढ महिनासम्मको तथ्याङ्क विवरण ।)

कार्यप्रकृति	संस्था संख्या	संचालक			सदस्य			कर्मचारी			रु. हजारमा				
		महिला	पुरुष	जम्मा	महिला	पुरुष	जम्मा	महिला	पुरुष	जम्मा	शेयर पूँजी	निक्षेप	ऋण	अन्य	जम्मा
बचत तथा ऋण	७२	०	०	०	११४८१	५६१३	१७०९४	०	०	०	४६२,५४१	२९५,६१०	३४४,५५६	०	३४४,५५६
बहुउद्देशीय	६	०	०	०	९९	७६५	८६४	०	०	०	१,०८८	१,७४२	२,४४४	०	२,४४४
कृषि	८७	०	०	०	१०४०	७४२	१७८२	०	०	०	२०,८४५	९१,४७५	१७०,०६७	०	१७०,०६७
दुग्ध	२	०	०	०	१०	४७	५७	०	०	०	८५०	०	०	०	०
उपभोक्ता	७	०	०	०	८९	१६४	२५३	०	०	०	१,१३७	०	०	०	०
विद्युत	१	०	०	०	१	२९	३०	०	०	०	२००	०	०	०	०
कफि	४	०	०	०	३७	६३	१००	०	०	०	१२५	०	०	०	०
स्वास्थ्य	१	०	०	०	२	४८	५०	०	०	०	१७०	०	०	०	०
जम्मा	१८०	०	०	०	१२,७५९	७,४७१	२०,२३०	०	०	०	४८६,९५६	३८८,८२७	५१७,०६७	०	५१७,०६७

६८/सहकारी संघ/संस्थाहरूको तथ्याङ्क (२०७३ आषाढ मसान्तसम्मको)

सहकारी संघ / संस्थाहरूको तथ्याङ्क (पाल्पा जिल्ला, २०७२/७३, आषाढ महिनासम्मको तथ्याङ्क विवरण ।)

कार्यप्रकृति	संस्था संख्या	संचालक			सदस्य			कर्मचारी			रु. हजारमा				
		महिला	पुरुष	जम्मा	महिला	पुरुष	जम्मा	महिला	पुरुष	जम्मा	शेयर पूँजी	निकषप	ऋण	अन्य	जम्मा
बचत तथा ऋण	८७	४००	४७२	८७२	२३३८९	१८१४५	४१५३४	१०५	१०२	२०७	१५९,३४६	१,१९७,५६०	१,३३१,६१९	२३६	१,३३१,८५५
बहुउद्देशीय	२९	१०५	१६२	२६७	८६६९	३३६९	१२०३८	२४	२०	४४	२५,४५९	१४१,९१७	१७४,२२९	१,५४५	१७५,७७४
कृषि	९३	३००	४८९	७८९	६२९८	५२२३	११५२१	१२	४१	५३	२६,९२४	८९,५१६	१२९,५३७	६	१२९,५४३
दुग्ध	२०	१००	१४०	२४०	४०५	७७८	११८३	६	२२	२८	६४७	२,२८१	४,६६४	०	४,६६४
विद्युत	२	५	९	१४	२५	२५	५०	०	०	०	५	०	०	०	०
कफि	१२	४०	४८	८८	१६२	२४९	४११	०	१	१	६०६	४८५	१,००२	०	१,००२
जडिबुटी	१	२	९	११	६	७२	७८	०	१	१	३६१	३९४	७६	०	७६
मौरीपालन	१	०	७	७	१०	२३	३३	०	०	०	१७	०	०	०	०
संचार	१	०	११	११	६	३१	३७	२	३	५	२,३२१	०	५२	०	५२
स्वास्थ्य	१	०	७	७	६	२९	३५	०	०	०	३१९	०	०	०	०
अन्य	२४	४९	१४५	१९४	२७२४	८६५	३५८९	३	८	११	२,३६०	९,६९६	१६,०९०	०	१६,०९०
जम्मा	२७१	१,००१	१,४९९	२,५००	४१,७००	२८,८०९	७०,५०९	१५२	१९८	३५०	२१८,३६५	१,४४१,८४९	१,६५७,२६९	१,७८७	१,६५९,०५६

सहकारी संघ / संस्थाहरूको तथ्याङ्क (गुल्मी जिल्ला, २०७२/७३, आषाढ महिनासम्मको तथ्याङ्क विवरण ।)

कार्यप्रकृति	संस्था संख्या	संचालक			सदस्य			कर्मचारी			रु. हजारमा				
		महिला	पुरुष	जम्मा	महिला	पुरुष	जम्मा	महिला	पुरुष	जम्मा	शेयर पूँजी	निकषेप	ऋण	अन्य	जम्मा
बचत तथा ऋण	७२	३४७	३००	६४७	९७७३	८२३५	१८००८	१३	४१	५४	१२२,६१९	५४५,९०६	५२६,७०४	८२,४०९	६०९,११३
बहुउद्देश्यीय	३०	१००	१७१	२७१	११०६४	२९५३	१४०१७	३७	२८	६५	५५,१८५	८९,०९७	१३२,२३८	३९२	१३२,६३०
कृषि	७९	३००	३२९	६२९	४३५८	२९८३	७३४१	७	२७	३४	१६,८२५	८६,०४७	१२३,४१०	२,७६५	१२६,१७५
दुग्ध	१०	४०	५८	९८	२४१	३६०	६०१	०	१०	१०	७२०	५,४०३	६,७२३	२	६,७२५
उपभोक्ता	२१	६०	१००	१६०	६०६	७४२	१३४८	०	१९	१९	२,०९४	४,१००	६,४२१	२८	६,४४९
विद्युत	३	१२	१७	२९	५१	३९५	४४६	०	१	१	७५९	१२४	०	६०३	६०३
तरकारी तथा फलफूल	१	३	४	७	२५	७९	१०४	०	०	०	५२	०	०	०	०
कफि	११	४०	४४	८४	२०६	२८१	४८७	१	१	२	२५१	२,१२३	२,३९५	१५३	२,५४८
मौरीपालन	७	२५	२८	५३	८०	१२४	२०४	०	०	०	१५३	०	०	०	०
अन्य	१६	५०	६२	११२	२३८	३०२	५४०	०	३६	३६	३३५	४,९१०	७७५	८	७८३
जम्मा	२५०	९७७	१,११३	२,०९०	२६,६४२	१६,४५४	४३,०९६	५८	१६३	२२१	१९८,९९३	७३७,७१०	७९८,६६६	८६,३६०	८८५,०२६

७०/सहकारी संघ/संस्थाहरूको तथ्याङ्क (२०७३ आषाढ मसान्तसम्मको)

सहकारी संघ / संस्थाहरूको तथ्याङ्क (स्याङ्जा जिल्ला, २०७२/७३, आषाढ महिनासम्मको तथ्याङ्क विवरण १)

कार्यप्रकृति	संस्था संख्या	संचालक			सदस्य			कर्मचारी			रु. हजारमा				
		महिला	पुरुष	जम्मा	महिला	पुरुष	जम्मा	महिला	पुरुष	जम्मा	शेयर पूँजी	निकोष	ऋण	अन्य	जम्मा
बचत तथा ऋण	१२७	४५३	६६०	१११३	३३४१२	२८६४२	६२०५४	२८०	१७१	४५१	६९४,६४१	३,१६९,१७१	३,१०९,४१७	२१,०६९	३,१३०,४८६
बहुउद्देशीय	५५	२२८	२६१	४८९	८४९३	५१३७	१३६३०	५६	२८	८४	६१,५०८	२०४,६३९	२२७,०२०	१,१३७	२२८,१५७
कृषि	११२	३६९	६१६	९८५	१२७३३	७५७७	२०३१०	७२	३९	१११	९२,७४५	२४०,३५०	४४२,२८९	१३,१८९	४५५,४७८
दुग्ध	११	२४	६१	८५	३१२	४४८	७६०	३	४	७	१,१६४	१,९४८	२,३८४	४४	२,४२८
उपभोक्ता	५	९	३०	३९	६५	१३२	१९७	३	१	४	७५३	१,५४२	१,८३५	३९	१,८७४
विद्युत	१	०	११	११	२८	९०	११८	०	०	०	२,८५५	०	६००	०	६००
तरकारी तथा फलफूल	१०	३१	४९	८०	४३४०	६४३	४९८३	७	२	९	१,२३९	७२५	३,३६९	३८	३,४०७
कफि	१०	२०	५८	७८	५००	५६१	१०६१	१४	१५	२९	३,९०३	११,११६	१४,२२३	३३	१४,२५६
जडिबुटी	१	२	५	७	९	२३	३२	०	१	१	४९	०	०	०	०
मौरीपालन	११	४९	३८	८७	१७९	१५३	३३२	३	२	५	२६७	२६	२०	०	२०
संचार	१	२	७	९	२४	३८९	४१३	१२	०	१२	२,८५५	०	०	०	०
अन्य	१६	६६	६२	१२८	३९३	३४६	७३९	८	१२	२०	२,७३१	२,९०८	१,४४८	६,९०१	८,३४९
जम्मा	३६०	१,२५३	१,८५८	३,१११	६०,४८८	४४,१४१	१०४,६२९	४५८	२७५	७३३	८६४,७१०	३,६३२,४२५	३,८०२,६०५	४२,४५०	३,८४५,०५५

सहकारी संघ / संस्थाहरूको तथ्याङ्क (तनहुँ जिल्ला, २०७२/७३, आषाढ महिनासम्मको तथ्याङ्क विवरण ।)

कार्यप्रकृति	संस्था संख्या	संचालक			सदस्य			कर्मचारी			रु. हजारमा				
		महिला	पुरुष	जम्मा	महिला	पुरुष	जम्मा	महिला	पुरुष	जम्मा	शेयर पूँजी	निक्षेप	ऋण	अन्य	जम्मा
बचत तथा ऋण	१३८	३११	९३१	१२४२	१७९०४	१२१६४	३००६८	२७५	१७५	४५०	५४३,७९६	१,८६७,३५३	१,९५७,०२८	४,७३०	१,९६१,७५८
बहुउद्देशीय	४१	१४५	२६५	४१०	५५६३	३२०४	८७६७	२००	८०	२८०	१४८,३७४	१,०६०,५२२	९६५,५८३	६९२	९६६,२७५
कृषि	१२५	३०५	८२०	११२५	२९२८	२६३८	५५६६	४१	२६	६७	८८,५२२	१५२,३०६	३२०,९०८	४,५३०	३२५,४३८
दुग्ध	२४	५४	१६५	२१९	२८२	३६४	६४६	१५	२६	४१	२,९०४	१२,८०९	१८,४५७	१,०८५	१९,५४२
उपभोक्ता	२९	४५	१७२	२१७	६२९	१०८२	१७११	१२	३०	४२	६,८५४	२,९१२	३,५२०	२०१	३,७२१
विद्युत	१	२	११	१३	१२	४८	६०	१	१	२	०	०	०	०	०
तरकारी तथा फलफूल	२	३	१३	१६	११२	१८०	२९२	२	४	६	१९५	०	०	१०	१०
कफि	५	१३	३४	४७	१७०	१९८	३६८	३	४	७	१०	१०	१३	३	१६
संचार	२	३	१९	२२	४५	९५	१४०	१६	८	२४	०	०	०	०	०
स्वास्थ्य	१	२	७	९	४३	८६	१२९	०	०	०	०	०	०	०	०
अन्य	१३	६५	५२	११७	५०५	१२०	६२५	२२	५	२७	३,८२४	१०,३८२	१५,९८०	५९	१६,०३९
जम्मा	३८१	९४८	२,४८९	३,४३७	२८,१९३	२०,१७९	४८,३७२	५८७	३५९	९४६	७९४,४७९	३,१०६,२९४	३,२८१,४८९	११,३१०	३,२९२,७९९

७२/सहकारी संघ/संस्थाहरूको तथ्याङ्क (२०७३ आषाढ मसान्तसम्मको)

सहकारी संघ / संस्थाहरूको तथ्याङ्क (गोरखा जिल्ला, २०७२/७३, आषाढ महिनासम्मको तथ्याङ्क विवरण ।)

कार्यप्रकृति	संस्था संख्या	संचालक			सदस्य			कर्मचारी			रु. हजारमा				
		महिला	पुरुष	जम्मा	महिला	पुरुष	जम्मा	महिला	पुरुष	जम्मा	शेयर पूँजी	निक्षेप	ऋण	अन्य	जम्मा
बचत तथा ऋण	१८१	६९०	११७०	१८६०	११२५८	१२६३८	२३८९६	२४४	२७४	५१८	९१,१८७	#####	४६२,१५३	१,९७३	४६४,१२६
बहुउद्देशीय	३६	१५९	१९४	३५३	३०८४	५८४०	८९२४	२५	५१	७६	२,६७२	१३,७४१	२७,४३६	१३	२७,४४९
कृषि	९७	२३४	३३०	५६४	१९३५	२१२२	४०५७	५४	६८	१२२	९,२४७	१२,४३९	१७,५६०	७८	१७,६३८
दुग्ध	१४	६०	७२	१३२	२७५	८५०	११२५	१२	९	२१	८	०	०	३	३
उपभोक्ता	५७	२४०	२७३	५१३	१२९०	९९०	२२८०	२५	३५	६०	३४७	१९८	४५०	६६	५१६
विद्युत	६	१२	३२	४४	६८	१४६	२१४	४	८	१२	०	०	०	०	०
तरकारी तथा फलफूल	३	१५	१७	३२	८८	११०	१९८	२	५	७	०	०	०	०	०
कफि	१५	४२	६६	१०८	१०८	४०२	५१०	५	७	१२	११	२००	२	२	४
जडिबुटी	२	४	१४	१८	२५	४८	७३	१	१	२	०	०	०	०	०
संचार	४	१९	२३	४२	३०	८०	११०	५	६	११	०	०	०	०	०
स्वास्थ्य	१	६	५	११	३०	८०	११०	०	०	०	०	०	०	०	०
अन्य	४	११	२५	३६	५७	९६	१५३	१०	२५	३५	५,२९१	२,१२७	९,९६०	१	९,९६१
जम्मा	४२०	१,४९२	२,२२१	३,७१३	१८,२४८	२३,४०२	४१,६५०	३८७	४८९	८७६	१०८,७६३	३८७,१८२	५१७,५६१	२,१३६	५१९,६९७

सहकारी संघ / संस्थाहरूको तथ्याङ्क (मनाङ जिल्ला, २०७२/७३, आषाढ महिनासम्मको तथ्याङ्क विवरण ।)

कार्यप्रकृति	संस्था संख्या	संचालक			सदस्य			कर्मचारी			रु. हजारमा				
		महिला	पुरुष	जम्मा	महिला	पुरुष	जम्मा	महिला	पुरुष	जम्मा	शेयर पूँजी	निक्षेप	ऋण	अन्य	जम्मा
बचत तथा ऋण	६	७	३५	४२	१०५	९१	१९६	१	२	३	१,३२५	२,३३६	२,८०२	१०	२,८१२
बहुउद्देशीय	२	१८	०	१८	८४	०	८४	२	०	२	०	०	०	०	०
कृषि	२	८	१०	१८	४०	१०३	१४३	२	३	५	१३५	०	०	०	०
जम्मा	१०	३३	४५	७८	२२९	१९४	४२३	५	५	१०	१,४६०	२,३३६	२,८०२	१०	२,८१२

७४/सहकारी संघ/संस्थाहरूको तथ्याङ्क (२०७३ आषाढ मसान्तसम्मको)

सहकारी संघ / संस्थाहरूको तथ्याङ्क (लम्जुङ जिल्ला, २०७२/७३, आषाढ महिनासम्मको तथ्याङ्क विवरण ।)

कार्यप्रकृति	संस्था संख्या	संचालक			सदस्य			कर्मचारी			रु. हजारमा				
		महिला	पुरुष	जम्मा	महिला	पुरुष	जम्मा	महिला	पुरुष	जम्मा	शेयर पूँजी	निकष	ऋण	अन्य	जम्मा
बचत तथा ऋण	१४५	५६२	८६५	१४२७	४२५८७	३८१४७	८०७३४	३७५	२९५	६७०	१७७,१४०	९७४,२४०	१,०५१,४४३	८०३	१,०५२,२४६
बहुउद्देशीय	२६	७५	१५९	२३४	४०८०	२२७०	६३५०	८५	१०५	१९०	३,४७६	७,७३४	१०,८५१	५८	१०,९०९
कृषि	६८	१८०	२९८	४७८	७६७	९६७	१७३४	२७	८५	११२	५,३४६	७,५९१	८,८६०	७२	८,९३२
दुग्ध	४	१६	२८	४४	९४४	६८२	१६२६	६	१०	१६	३३,३२१	७९,९७६	१०५,३००	३४	१०५,३३४
उपभोक्ता	३५	१३५	२०४	३३९	२१०	१६५०	१८६०	१२	१८	३०	०	०	०	०	०
विद्युत	३	१२	२१	३३	४६९	२५९	७२८	२	६	८	६,५५५	१६,१७०	१७,२२५	७४	१७,२९९
तरकारी तथा फलफूल	२	८	१०	१८	५५	६४	११९	१	३	४	०	०	०	०	०
कफि	९	४२	५७	९९	२८०	२६३	५४३	२	३	५	३३९	९,९३८	१२,७७१	२	१२,७७३
संचार	४	१८	२६	४४	१३	२००	२१३	४	६	१०	४,५००	०	२५	०	२५
अन्य	११	५६	५१	१०७	४५१	३०४	७५५	१३	९	२२	२,७५६	७,०४८	९,४८६	११	९,४९७
जम्मा	३०७	१,१०४	१,७१९	२,८२३	४९,८५६	४४,८०६	९४,६६२	५२७	५४०	१,०६७	२३३,४३३	१,१०२,६९७	१,२१५,९६१	१,०५४	१,२१७,०१५

सहकारी संघ / संस्थाहरूको तथ्याङ्क (कास्की जिल्ला, २०७२/७३, आषाढ महिनासम्मको तथ्याङ्क विवरण ।)

कार्यप्रकृति	संस्था संख्या	संचालक			सदस्य			कर्मचारी			रु. हजारमा				
		महिला	पुरुष	जम्मा	महिला	पुरुष	जम्मा	महिला	पुरुष	जम्मा	शेयर पूँजी	निकोष	ऋण	अन्य	जम्मा
बचत तथा ऋण	३३७	०	०	०	८५५१०	८१३९०	१६६९००	७६९	६४४	१४१३	१,२४६,१२९	१५,३९३,७४३	१६,२८०,८८६	०	१६,२८०,८८६
बहुउद्देशीय	२०	०	०	०	५२११	५२१२	१०४२३	६६	५७	१२३	२९,६०६	१,०११,४७४	१,२१८,२९५	०	१,२१८,२९५
कृषि	१५०	०	०	०	१२५९२	७८७८	२०४७०	४८	४२	९०	२७३,४१३	५८८,९४३	८०५,८१७	०	८०५,८१७
दुग्ध	२२	०	०	०	५४७	१७९५	२३४२	१	९	१०	१८,५५६	११,५०९	१७,९७८	०	१७,९७८
उपभोक्ता	३०	०	०	०	३२५	९३३	१२५८	५	५	१०	७,१०४	०	१००	०	१००
चिया	२	०	०	०	३१	३८	६९	०	०	०	३,५५२	०	०	०	०
कफि	१५	०	०	०	१९५	२८९	४८४	०	०	०	२८६	२२	५६	०	५६
जडिबुटी	२	०	०	०	५०	१२३	१७३	१	१	२	३,६३५	१,७९४	४,४६९	०	४,४६९
मौरीपालन	३	०	०	०	३३	५८	९१	०	०	०	५९	०	०	०	०
संचार	५	०	०	०	४०३	७८८	११९१	१४	१३	२७	१९,७६९	१७,९२७	७,८७२	०	७,८७२
स्वास्थ्य	१	०	०	०	२०	१०७	१२७	०	०	०	१०,८८५	०	०	०	०
अन्य	२३	०	०	०	२६०९	५०७८	७६८७	५	५	१०	४२,७२१	२४,३१०	४७,१३६	०	४७,१३६
जम्मा	६१०	०	०	०	१०७,५२६	१०३,६८९	२११,२१५	९०९	७७६	१,६८५	१,६५५,७१५	१७,०४९,७२२	१८,३८२,६०९	०	१८,३८२,६०९

७६/सहकारी संघ/संस्थाहरूको तथ्याङ्क (२०७३ आषाढ मसान्तसम्मको)

सहकारी संघ / संस्थाहरूको तथ्याङ्क (पर्वत जिल्ला, २०७२/७३, आषाढ महिनासम्मको तथ्याङ्क विवरण ।)

कार्यप्रकृति	संस्था संख्या	संचालक			सदस्य			कर्मचारी			रु. हजारमा				
		महिला	पुरुष	जम्मा	महिला	पुरुष	जम्मा	महिला	पुरुष	जम्मा	शेयर पूँजी	निक्षेप	ऋण	अन्य	जम्मा
बचत तथा ऋण	८३	४२३	३०१	७२४	४९५२	२५१७	७४६९	६९	३४	१०३	८२,८१८	११५,४४१	१२९,०८६	०	१२९,०८६
बहुउद्देश्यीय	८२	१९१	३८४	५७५	२८२०	५३९७	८२१७	४६	३८	८४	८९,२१८	२०३,९१५	२५३,९८४	०	२५३,९८४
कृषि	९१	२६८	५४३	८११	२२३४	२६६४	४८९८	२४	२५	४९	८१,४५६	२८,७८२	५९,३३६	०	५९,३३६
दुग्ध	२४	१६	४९	६५	९५	५४७	६४२	१	८	९	४,८५७	१,०२४	४२४	०	४२४
उपभोक्ता	५	७	२९	३६	३८	९४	१३२	०	०	०	७४९	०	०	०	०
विद्युत	१	५	६	११	५६	८६	१४२	०	०	०	३००	०	०	०	०
तरकारी तथा फलफूल	७	१४	२९	४३	६७७	५४१	१२१८	४	१	५	४,८५१	५,३९५	७,३०४	०	७,३०४
कफि	१८	६७	८४	१५१	३२३	३६३	६८६	३	३	६	३,७०३	७०२	३,६४८	०	३,६४८
जडिबुटी	१	३	६	९	१०	२०	३०	०	०	०	३०	०	०	०	०
मौरीपालन	३	१५	१२	२७	४३	३८	८१	०	०	०	१३०	०	०	०	०
संचार	१	१	८	९	३	२४	२७	०	०	०	४२५	०	०	०	०
अन्य	१०	९९	७	१०६	१२८३	२२	१३०५	९	०	९	४,०५३	२,६८८	९,६७५	०	९,६७५
जम्मा	३२६	१,१०९	१,४५८	२,५६७	१२,५३४	१२,३१३	२४,८४७	१५६	१०९	२६५	२७२,५९०	३५७,९४७	४६३,४५७	०	४६३,४५७

सहकारी संघ / संस्थाहरूको तथ्याङ्क (बागलुङ्ग जिल्ला, २०७२/७३, आषाढ महिनासम्मको तथ्याङ्क विवरण ।)

कार्यप्रकृति	संस्था संख्या	संचालक			सदस्य			कर्मचारी			रु. हजारमा				
		महिला	पुरुष	जम्मा	महिला	पुरुष	जम्मा	महिला	पुरुष	जम्मा	शेयर पूँजी	निक्षेप	ऋण	अन्य	जम्मा
बचत तथा ऋण	१४७	५३५	८०५	१३४०	१७८८५	१०९९८	२८८८३	१७२	६१	२३३	५४२,९८१	१,३९२,०९३	१,७६५,३१२	०	१,७६५,३१२
बहुउद्देशीय	११२	३२९	५५७	८८६	१०५८७	८९६७	१९५५४	११४	४०	१५४	४९६,६४७	९२९,२९९	१,९७६,२००	०	१,९७६,२००
कृषि	९३	२९७	५४८	८४५	५७३६	४४२२	१०१५८	३३	१७	५०	६७,३६५	१३६,२५१	२४५,४०६	०	२४५,४०६
दुग्ध	२६	३५	१७८	२१३	३१२	९०१	१२१३	३	२०	२३	४१,१५९	५,९३२	४४,५२८	०	४४,५२८
उपभोक्ता	८	५	४०	४५	६६	१४३	२०९	०	०	०	२,२४४	१,१२९	४६,०८५	०	४६,०८५
विद्युत	११	११	६३	७४	९८८	११९१	२१७९	०	२	२	३०,९८३	५९५	३३,१४१	०	३३,१४१
तरकारी तथा फलफूल	१०	२५	६५	९०	२७०	४२७	६९७	३	४	७	१६,३९८	३५,२६२	५,१८२	०	५,१८२
जडिबुटी	१	१	८	९	९	२२	३१	०	०	०	२५	०	६,३४३	०	६,३४३
मौरीपालन	२	३	१५	१८	२८	५१	७९	०	०	०	१८३	०	०	०	०
संचार	११	२८	७६	१०४	६४६	१०७७	१७२३	२१	२१	४२	३७,०९७	५६,११८	८१,३३१	०	८१,३३१
स्वास्थ्य	१३	३९	७६	११५	२६३	४६२	७२५	१६	११	२७	३८,४८१	३,०१७	४,३८५	०	४,३८५
अन्य	१८	१०२	३२	१३४	१३००	१८९	१४८९	३	०	३	७,०८६	१४,३६२	१७,२८८	०	१७,२८८
जम्मा	४५२	१,४१०	२,४६३	३,८७३	३८,०९०	२८,८५०	६६,९४०	३६५	१७६	५४१	१,२८०,६४९	२,५७४,०५८	४,२२५,२०१	०	४,२२५,२०१

७८/सहकारी संघ/संस्थाहरूको तथ्याङ्क (२०७३ आषाढ मसान्तसम्मको)

सहकारी संघ / संस्थाहरूको तथ्याङ्क (म्याग्दी जिल्ला, २०७२/७३, आषाढ महिनासम्मको तथ्याङ्क विवरण ।)

कार्यप्रकृति	संस्था संख्या	संचालक			सदस्य			कर्मचारी			रु. हजारमा				
		महिला	पुरुष	जम्मा	महिला	पुरुष	जम्मा	महिला	पुरुष	जम्मा	शेयर पूँजी	निक्षेप	ऋण	अन्य	जम्मा
बचत तथा ऋण	६२	३६६	२६७	६३३	१३७०६	५३३८	१९०४४	१४६	६४	२१०	२३६,६४४	१,२८५,४२९	१,१९८,८७९	०	१,१९८,८७९
बहुउद्देशीय	६९	२६६	३६२	६२८	९९८८	६६४१	१६६२९	७५	३९	११४	१६४,१६३	७८३,८९२	१,०३७,०१४	०	१,०३७,०१४
कृषि	४०	११५	२६५	३८०	१४१३	१४६७	२८८०	१२	११	२३	२६,४२९	३५,०६१	५१,५०६	०	५१,५०६
दुग्ध	७	१०	४२	५२	३७१	२८३	६५४	१०	२	१२	४,७५९	६,०२१	१०,८२८	०	१०,८२८
उपभोक्ता	१८	२६	१३७	१६३	१८१	४१३	५९४	०	२	२	२,३६६	२,११६	३,०१४	०	३,०१४
विद्युत	३	३	२४	२७	२५	८१	१०६	०	३	३	२,२००	०	०	०	०
कफि	१	०	९	९	५	२२	२७	०	०	०	८०	०	०	०	०
जडिबुटी	३	७	११	१८	४०	४२	८२	०	०	०	८७५	०	०	०	०
संचार	५	१०	३६	४६	२३१	८२०	१०५१	१७	२७	४४	३३,५९७	०	१६०	०	१६०
जम्मा	२०८	८०३	१,१५३	१,९५६	२५,९६०	१५,१०७	४१,०६७	२६०	१४८	४०८	४७१,११३	२,११२,५१९	२,३०१,४०१	०	२,३०१,४०१

सहकारी संघ / संस्थाहरूको तथ्याङ्क (मुस्ताङ जिल्ला, २०७२/७३, आषाढ महिनासम्मको तथ्याङ्क विवरण ।)

कार्यप्रकृति	संस्था संख्या	संचालक			सदस्य			कर्मचारी			रु. हजारमा				
		महिला	पुरुष	जम्मा	महिला	पुरुष	जम्मा	महिला	पुरुष	जम्मा	शेयर पूँजी	निक्षेप	ऋण	अन्य	जम्मा
बचत तथा ऋण	४	९	२५	३४	५५	८५	१४०	०	४	४	६६	०	०	०	०
बहुउद्देशीय	१५	७८	५२	१३०	३६०	३४०	७००	१२	५	१७	२,८१९	२७३	२४०	०	२४०
कृषि	१६	२२	१२४	१४६	१४३	४१८	५६१	७	३०	३७	३९,०३६	०	०	०	०
उपभोक्ता	२	३	१५	१८	२१	५१	७२	१	१	२	८०३	०	०	०	०
विद्युत	१	१	८	९	७	१९	२६	०	०	०	२६	०	०	०	०
जम्मा	३८	११३	२२४	३३७	५८६	९१३	१,४९९	२०	४०	६०	४२,७५०	२७३	२४०	०	२४०

८०/सहकारी संघ/संस्थाहरूको तथ्याङ्क (२०७३ आषाढ मसान्तसम्मको)

सहकारी संघ / संस्थाहरूको तथ्याङ्क (मुगु जिल्ला, २०७२/७३, आषाढ महिनासम्मको तथ्याङ्क विवरण ।)

कार्यप्रकृति	संस्था संख्या	संचालक			सदस्य			कर्मचारी			रु. हजारमा				
		महिला	पुरुष	जम्मा	महिला	पुरुष	जम्मा	महिला	पुरुष	जम्मा	शेयर पूँजी	निक्षेप	ऋण	अन्य	जम्मा
बचत तथा ऋण	२४	९०	१२७	२१७	३२७	३९२	७१९	०	०	०	५,६१७	२,६९१	२,८२४	०	२,८२४
बहुउद्देशीय	८	४०	४१	८१	१५८	१०७	२६५	०	०	०	१६,६३०	२२,५६३	३,९११	०	३,९११
कृषि	३१	१३७	१५९	२९६	३८८	५४३	९३१	५	११	१६	२,६२१	१,८६०	३,८५१	०	३,८५१
उपभोक्ता	२२	६७	९९	१६६	३००	५५०	८५०	०	०	०	६३	०	०	०	०
जडिबुटी	१३	२०	९१	१११	६३	३१२	३७५	०	१	१	१२७	०	२१६	०	२१६
संचार	१	१	८	९	१	२४	२५	०	०	०	५३	०	०	०	०
जम्मा	९९	३५५	५२५	८८०	१,२३७	१,९२८	३,१६५	५	१२	१७	२५,१११	२७,११४	१०,८०२	०	१०,८०२

सहकारी संघ / संस्थाहरूको तथ्याङ्क (डोल्पा जिल्ला, २०७२/७३, आषाढ महिनासम्मको तथ्याङ्क विवरण ।)

कार्यप्रकृति	संस्था संख्या	संचालक			सदस्य			कर्मचारी			रु. हजारमा				
		महिला	पुरुष	जम्मा	महिला	पुरुष	जम्मा	महिला	पुरुष	जम्मा	शेयर पूँजी	निक्षेप	ऋण	अन्य	जम्मा
बचत तथा ऋण	७	११	५२	६३	१५१	१६१	३१२	१	१	२	२,९७४	१४,२७१	०	०	०
बहुउद्देशीय	९	२०	१८	३८	५९	१६९	२२८	०	०	०	६६३	५,२६७	०	०	०
कृषि	१२	३१	८३	११४	१०५	२१४	३१९	०	०	०	४५५	०	०	०	०
उपभोक्ता	१८	२५	८९	११४	१३४	२७५	४०९	०	०	०	०	०	०	०	०
जडिबुटी	९	१५	८१	९६	५७	१९३	२५०	०	०	०	६०६	६५९	०	०	०
संचार	२	२	१३	१५	८	४२	५०	०	०	०	३४	०	०	०	०
जम्मा	५७	१०४	३३६	४४०	५१४	१,०५४	१,५६८	१	१	२	४,७३२	२०,१९७	०	०	०

दर/सहकारी संघ/संस्थाहरूको तथ्याङ्क (२०७३ आषाढ मसान्तसम्मको)

सहकारी संघ / संस्थाहरूको तथ्याङ्क (हम्ला जिल्ला, २०७२/७३, आषाढ महिनासम्मको तथ्याङ्क विवरण ।)

कार्यप्रकृति	संस्था संख्या	संचालक			सदस्य			कर्मचारी			रु. हजारमा				
		महिला	पुरुष	जम्मा	महिला	पुरुष	जम्मा	महिला	पुरुष	जम्मा	शेयर पूँजी	निकषप	ऋण	अन्य	जम्मा
बचत तथा ऋण	१९	७६	९४	१७०	३४०	३६८	७०८	६	९	१५	२,६६७	९,९७०	१०,०८३	०	१०,०८३
बहुउद्देशीय	१७	३१	४९	८०	२१५	२१०	४२५	०	०	०	३७०	४५९	६२३	०	६२३
कृषि	३३	११२	१९१	३०३	३७५	६८६	१०६१	०	०	०	८२२	३,५२७	२,८२७	०	२,८२७
उपभोक्ता	३२	१२४	१५४	२७८	४५०	५१७	९६७	०	०	०	९०	०	०	०	०
विद्युत	१	१	६	७	४	२४	२८	०	०	०	२५	०	०	०	०
जडिबुटी	३	७	१४	२१	२९	६५	९४	०	०	०	१६४	०	०	०	०
जम्मा	१०५	३५१	५०८	८५९	१,४१३	१,८७०	३,२८३	६	९	१५	४,१३८	१३,९५६	१३,५३३	०	१३,५३३

सहकारी संघ / संस्थाहरूको तथ्याङ्क (जुम्ला जिल्ला, २०७२/७३, आषाढ महिनासम्मको तथ्याङ्क विवरण ।)

कार्यप्रकृति	संस्था संख्या	संचालक			सदस्य			कर्मचारी			रु. हजारमा				
		महिला	पुरुष	जम्मा	महिला	पुरुष	जम्मा	महिला	पुरुष	जम्मा	शेयर पूँजी	निक्षेप	ऋण	अन्य	जम्मा
बचत तथा ऋण	७१	३०१	२७०	५७१	१३०७	१२९१	२५९८	१९	१४	३३	१६,१९५	७९,१६२	९७,६१४	०	९७,६१४
बहुउद्देशीय	३६	१६१	३१४	४७५	६८४८	५७२६	१२५७४	१८	४७	६५	१४,१२२	९०,३८१	१८१,४२६	०	१८१,४२६
कृषि	५४	१७६	१८३	३५९	७२५	१००५	१७३०	५	४	९	२,२४९	४,२९७	७,७७८	०	७,७७८
दुग्ध	१	०	५	५	३	२९	३२	०	०	०	२७	०	२७	०	२७
उपभोक्ता	२८	११	१४५	१५६	१२०	५९८	७१८	०	०	०	१९५	०	०	०	०
विद्युत	६	९	३५	४४	१२७	१६३	२९०	०	०	०	२,३५३	२६७	६१९	०	६१९
जडिबुटी	६	१८	३७	५५	५८	१५७	२१५	०	०	०	४८	०	०	०	०
मौरीपालन	१	१	६	७	३	२४	२७	०	०	०	४७	०	१५५	०	१५५
अन्य	३	७	२०	२७	३०	६५	९५	०	०	०	८	३८४	३२	०	३२
जम्मा	२०६	६८४	१,०१५	१,६९९	९,२२१	९,०५८	१८,२७९	४२	६५	१०७	३५,२४४	१७४,४९१	२८७,६५१	०	२८७,६५१

८४/सहकारी संघ/संस्थाहरूको तथ्याङ्क (२०७३ आषाढ मसान्तसम्मको)

सहकारी संघ / संस्थाहरूको तथ्याङ्क (कालिकोट जिल्ला, २०७२/७३, आषाढ महिनासम्मको तथ्याङ्क विवरण ।)

कार्यप्रकृति	संस्था संख्या	संचालक			सदस्य			कर्मचारी			रु. हजारमा				
		महिला	पुरुष	जम्मा	महिला	पुरुष	जम्मा	महिला	पुरुष	जम्मा	शेयर पूँजी	निक्षेप	ऋण	अन्य	जम्मा
बचत तथा ऋण	३६	२४७	९०	३३७	७५३	२४२	९९५	१५	१०	२५	४,३६७	३००,८२२	३४,७८८	०	३४,७८८
बहुउद्देशीय	२०	५०	१२९	१७९	३७५	८४०	१२१५	१	१	२	१,२०७	६,८२६	९,८५३	०	९,८५३
कृषि	६८	१९३	९८५	११७८	७५९	१२२८	१९८७	२०	१५	३५	५,६११	१९,१४९	३६,५२४	०	३६,५२४
उपभोक्ता	१०	२७	३७	६४	१३५	१४५	२८०	०	०	०	३२५	१९२	०	०	०
जडिबुटी	१	२	७	९	४५	९५	१४०	१	१	२	८२७	५९१	१,४७५	०	१,४७५
संचार	१	२	९	११	८३	३२०	४०३	१	३	४	१४६	१८३	१८६	०	१८६
अन्य	१	५	४	९	५९	४०	९९	०	१	१	५७९	३,२९४	०	०	०
जम्मा	१३७	५२६	१,२६१	१,७८७	२,२०९	२,९१०	५,११९	३८	३१	६९	१३,०६२	३३१,०५७	८२,८२६	०	८२,८२६

सहकारी संघ / संस्थाहरूको तथ्याङ्क (रुकुम जिल्ला, २०७२/७३, आषाढ महिनासम्मको तथ्याङ्क विवरण ।)

कार्यप्रकृति	संस्था संख्या	संचालक			सदस्य			कर्मचारी			रु. हजारमा				
		महिला	पुरुष	जम्मा	महिला	पुरुष	जम्मा	महिला	पुरुष	जम्मा	शेयर पूँजी	निकोप	ऋण	अन्य	जम्मा
बचत तथा ऋण	२५	१०४	९३	१९७	२५८३	१९२९	४५१२	१६	१७	३३	४६,२४५	९२,६४६	१५३,९०५	०	१५३,९०५
बहुउद्देशीय	१५	८४	४३	१२७	३७४	१४३	५१७	१	०	१	६६०	४२८	१,१०२	०	१,१०२
कृषि	६१	१४४	१२४	२६८	२२४१	२०४२	४२८३	१७	८	२५	८,९८३	३,९४७	१४,४८८	०	१४,४८८
दुग्ध	७	२०	२५	४५	२३९	४११	६५०	२	४	६	१,००४	१,८००	१,३६२	०	१,३६२
उपभोक्ता	२३	१२	४१	५३	३०६	५४९	८५५	०	०	०	५,७६३	०	०	०	०
विद्युत	१४	०	९	९	८२	४२६	५०८	०	०	०	२०,६५३	०	०	०	०
तरकारी तथा फलफूल	११	३३	४४	७७	१४५	२३४	३७९	०	०	०	६५७	०	०	०	०
जडिबुटी	७	०	९	९	३४	११९	१५३	०	०	०	५१९	०	०	०	०
मौरीपालन	१	२	७	९	१३	३८	५१	०	०	०	२७	०	२५	०	२५
स्वास्थ्य	२	२	१६	१८	८	५३	६१	०	०	०	३,९००	०	०	०	०
अन्य	५	१६	२१	३७	१०७	९८	२०५	१	३	४	८६३	२२०	१,५७५	०	१,५७५
जम्मा	१७१	४१७	४३२	८४९	६,१३२	६,०४२	१२,१७४	३७	३२	६९	८९,२७४	९९,०४१	१७२,४५७	०	१७२,४५७

द६/सहकारी संघ/संस्थाहरूको तथ्याङ्क (२०७३ आषाढ मसान्तसम्मको)

सहकारी संघ / संस्थाहरूको तथ्याङ्क (रोल्पा जिल्ला, २०७२/७३, आषाढ महिनासम्मको तथ्याङ्क विवरण ।)

कार्यप्रकृति	संस्था संख्या	संचालक			सदस्य			कर्मचारी			रु. हजारमा				
		महिला	पुरुष	जम्मा	महिला	पुरुष	जम्मा	महिला	पुरुष	जम्मा	शेयर पूँजी	निकषप	ऋण	अन्य	जम्मा
बचत तथा ऋण	४४	१९७	१३९	३३६	४८४९	३१६७	८०१६	१९	१९	३८	२६,१४९	७५,२९२	११३,८४३	०	११३,८४३
बहुउद्देशीय	११	४०	५८	९८	२५२	१२३	३७५	०	०	०	६,५५६	०	२३	०	२३
कृषि	९२	२३०	२००	४३०	२४७३	३१७६	५६४९	४	५	९	२५,४४२	१४,०७५	३७,३००	०	३७,३००
उपभोक्ता	१	०	९	९	५	२३	२८	०	०	०	१५०	०	०	०	०
जडिबुटी	२	०	११	११	३६	७२	१०८	०	०	०	१३९	०	०	०	०
मौरीपालन	१	१	६	७	९	१८	२७	०	०	०	२	०	०	०	०
स्वास्थ्य	१	१	६	७	०	०	०	०	०	०	२७०	०	०	०	०
अन्य	२	११	९	२०	२४२	१७	२५९	२	१	३	३०२	९७५	१,२९४	०	१,२९४
जम्मा	१५४	४८०	४३८	९१८	७,८६६	६,५९६	१४,४६२	२५	२५	५०	५९,०१०	९०,३४२	१५२,४६०	०	१५२,४६०

सहकारी संघ / संस्थाहरूको तथ्याङ्क (प्युठान जिल्ला, २०७२/७३, आषाढ महिनासम्मको तथ्याङ्क विवरण ।)

कार्यप्रकृति	संस्था संख्या	संचालक			सदस्य			कर्मचारी			रु. हजारमा				
		महिला	पुरुष	जम्मा	महिला	पुरुष	जम्मा	महिला	पुरुष	जम्मा	शेयर पूँजी	निक्षेप	ऋण	अन्य	जम्मा
बचत तथा ऋण	७८	४१५	३०७	७२२	१०९०४	६७२२	१७६२६	२७	२४	५१	५१,४००	२२६,०५२	२९५,७२४	०	२९५,७२४
बहुउद्देशीय	११	३६	२९	६५	१३९१	१०९१	२४८२	८	५	१३	५,९६६	६२,८७९	६४,१७०	०	६४,१७०
कृषि	४८	१३९	१०५	२४४	१५७१	१३९९	२९७०	६	७	१३	२०,१५५	३६,१८३	११३,२४२	०	११३,२४२
दुग्ध	३	११	१२	२३	५१	९६	१४७	०	३	३	११	०	०	०	०
उपभोक्ता	२९	७९	२००	२७९	२३६	७३७	९७३	०	३	३	८२४	१,१३९	१,३५९	०	१,३५९
मौरीपालन	४	११	२५	३६	५६	४४	१००	०	०	०	०	०	०	०	०
अन्य	१२	६२	२७	८९	१६५१	१५१	१८०२	१	०	१	२,३३१	५,७४२	९,११९	०	९,११९
जम्मा	१८५	७५३	७०५	१,४५८	१५,८६०	१०,२४०	२६,१००	४२	४२	८४	८०,६८७	३३१,९९५	४८३,६१४	०	४८३,६१४

८८/सहकारी संघ/संस्थाहरूको तथ्याङ्क (२०७३ आषाढ मसान्तसम्मको)

सहकारी संघ / संस्थाहरूको तथ्याङ्क (दाङ जिल्ला, २०७२/७३, आषाढ महिनासम्मको तथ्याङ्क विवरण ।)

कार्यप्रकृति	संस्था संख्या	संचालक			सदस्य			कर्मचारी			रु. हजारमा				
		महिला	पुरुष	जम्मा	महिला	पुरुष	जम्मा	महिला	पुरुष	जम्मा	शेयर पूँजी	निक्षेप	ऋण	अन्य	जम्मा
बचत तथा ऋण	१९५	८८६	८५५	१७४१	४४१३७	३३८२६	७७९६३	३४५	१९७	५४२	३३५,१३२	१,२२४,८७१	१,७००,३७८	०	१,७००,३७८
बहुउद्देशीय	३३	१२८	१७१	२९९	५४५८	११२३५	१६६९३	६७	५४	१२१	५६,७२५	१३७,७०६	१४०,५६९	०	१४०,५६९
कृषि	२८३	९९७	९१६	१९१३	१५९४४	१२०७२	२८०१६	७८	७१	१४९	१३०,५२०	१७६,६२७	४२४,३९२	०	४२४,३९२
दुग्ध	१९	७१	१००	१७१	१८३	५९३	७७६	२	१८	२०	५,३१६	१,०२६	३,००६	०	३,००६
उपभोक्ता	३१	९८	१३५	२३३	६९०	१३११	२००१	१२	११	२३	८,५३९	२,७०३	३,३४६	०	३,३४६
विद्युत	४	७	३१	३८	५४	२३८	२९२	३	५	८	१,०६३	०	१३३	०	१३३
तरकारी तथा फलफूल	१२	३५	५६	९१	४९१	५३७	१०२८	३	०	३	६४२	१,८२९	२,२९७	०	२,२९७
जडिबुटी	१	०	११	११	१४	१५	२९	०	०	०	२९	०	०	०	०
मौरीपालन	५	२१	१८	३९	११४	९६	२१०	०	१	१	१६५	७८	९६	०	९६
संचार	५	५	२५	३०	२८	१०६	१३४	४	८	१२	११,२८०	२५	०	०	०
स्वास्थ्य	२	०	०	०	२१	७७	९८	०	०	०	७६४	०	०	०	०
अन्य	३४	१०७	१२२	२२९	२४२५	१४६५	३८९०	२१	८	२९	२३,००२	१५,९५३	३६,५३४	०	३६,५३४
जम्मा	६२४	२,३५५	२,४४०	४,७९५	६९,५५९	६१,५७१	१३१,१३०	५३५	३७३	९०८	५७३,१७७	१,५६०,८१८	२,३१०,७५१	०	२,३१०,७५१

सहकारी संघ/संस्थाहरूको तथ्याङ्क (२०७३ आषाढ मसान्तसम्मको)/८९

सहकारी संघ / संस्थाहरूको तथ्याङ्क (सल्यान जिल्ला, २०७२/७३, आषाढ महिनासम्मको तथ्याङ्क विवरण ।)

कार्यप्रकृति	संस्था संख्या	संचालक			सदस्य			कर्मचारी			रु. हजारमा				
		महिला	पुरुष	जम्मा	महिला	पुरुष	जम्मा	महिला	पुरुष	जम्मा	शेयर पूँजी	निक्षेप	ऋण	अन्य	जम्मा
बचत तथा ऋण	३७	१६४	१२५	२८९	४५९१	२०७२	६६६३	९	६	१५	५७,६६२	११०,०८९	१९८,६३५	०	१९८,६३५
बहुउद्देशीय	११	३७	३२	६९	५९०	२०८	७९८	२	१	३	१,३८०	३,१३३	३,५५५	०	३,५५५
कृषि	९४	२२६	२६१	४८७	२०२८	३४७१	५४९९	३०	२०	५०	१७,००३	३१,०९४	५१,६४७	०	५१,६४७
दुग्ध	३	१५	१२	२७	६०	३६	९६	०	०	०	५९	३४	१८८	०	१८८
उपभोक्ता	८	१३	३६	४९	१०३	२२३	३२६	०	०	०	१,८१४	०	९३	०	९३
मौरीपालन	१	२	५	७	२६	३२	५८	०	०	०	१०५	८८	१९४	०	१९४
अन्य	९	४६	२१	६७	९२०	२८९	१२०९	११	५	१६	६,८२१	११,९८४	२४,६९७	०	२४,६९७
जम्मा	१६३	५०३	४९२	९९५	८,३१८	६,३३१	१४,६४९	५२	३२	८४	८४,८४४	१५६,४२२	२७९,००९	०	२७९,००९

१०/सहकारी संघ/संस्थाहरूको तथ्याङ्क (२०७३ आषाढ मसान्तसम्मको)

सहकारी संघ / संस्थाहरूको तथ्याङ्क (बाँके जिल्ला, २०७२/७३, आषाढ महिनासम्मको तथ्याङ्क विवरण ।)

कार्यप्रकृति	संस्था संख्या	संचालक			सदस्य			कर्मचारी			रु. हजारमा				
		महिला	पुरुष	जम्मा	महिला	पुरुष	जम्मा	महिला	पुरुष	जम्मा	शेयर पूँजी	निकषेप	ऋण	अन्य	जम्मा
बचत तथा ऋण	८३	२७६	२८५	५६१	२४५१२	२५१०९	४९६२१	३४९	२७१	६२०	२४९,१७९	१,९०३,९३२	२,१८८,८७९	२,१८१	२,१९१,०६०
बहुउद्देशीय	८८	३५६	२६१	६१७	१५०१२	१३१२६	२८१३८	१२८	३७	१६५	११४,१७५	४७६,०४२	६१०,५२५	१,६२५	६१२,१५०
कृषि	१७४	४३१	७५७	११८८	१८२१६	१३२५७	३१४७३	१२५	१३७	२६२	१३८,५३६	४४४,३०७	८०५,६६५	५,३२८	८१०,९९३
दुग्ध	५	११	३३	४४	२००	६१६	८१६	३	१३	१६	७२९	७८६	७२४	१६०	८८४
उपभोक्ता	९	२३	६९	९२	१३९	७१५	८५४	३	११	१४	८९३	५,३६६	४,३५६	११	४,३६७
विद्युत	२	६	१२	१८	१०४	१४९	२५३	२	५	७	६५२	०	०	०	०
तरकारी तथा फलफूल	५	८	३५	४३	३७७	५९८	९७५	२	३	५	९६३	२,६३२	४,८५७	७	४,८६४
जडिबुटी	४	६	२९	३५	११५४	६९९	१८५३	११	६	१७	८,७७४	१६,७७२	४१,४४६	२४८	४१,६९४
संचार	२	३	१८	२१	५६	३६	९२	१	१	२	८,०१३	०	०	१,४७३	१,४७३
स्वास्थ्य	१	३	८	११	३४	१४४	१७८	०	१	१	६,१८५	१,९८४	१,८६६	२६	१,८९२
अन्य	१८	१५१	१८	१६९	१९१०	१४६	२०५६	११	९	२०	१०,६७५	१५,३९६	४१,१०१	३७०	४१,४७१
जम्मा	३९१	१,२७४	१,५२५	२,७९९	६१,७१४	५४,५९५	११६,३०९	६३५	४९४	१,१२९	५३८,७७४	२,८६७,२१७	३,६९९,४१९	११,४२९	३,७१०,८४८

सहकारी संघ / संस्थाहरूको तथ्याङ्क (बर्दिया जिल्ला, २०७२/७३, आषाढ महिनासम्मको तथ्याङ्क विवरण ।)

कार्यप्रकृति	संस्था संख्या	संचालक			सदस्य			कर्मचारी			रु. हजारमा				
		महिला	पुरुष	जम्मा	महिला	पुरुष	जम्मा	महिला	पुरुष	जम्मा	शेयर पूँजी	निक्षेप	ऋण	अन्य	जम्मा
बचत तथा ऋण	८०	६४५	३८६	१०३१	२२३४३	२४६३९	४६९८२	६५	११०	१७५	१२८,०६५	१,२६२,२३९	१,०४५,०८१	०	१,०४५,०८१
बहुउद्देश्यीय	६७	१४	२२९	२४३	१३६६५	५१५२	१८८१७	४९	३४	८३	३१,११९	१४७,६१२	२२३,७६४	०	२२३,७६४
कृषि	१८८	११४१	९०	१२३१	३६५३६	९१८७	४५७२३	४	०	४	१८७,८६५	४८०,३१८	६८३,४१५	०	६८३,४१५
दुग्ध	१५	३९	७७	११६	३८३	१२५१	१६३४	८	१४	२२	२,११३	१,६८७	३,४८३	०	३,४८३
उपभोक्ता	१७	६०	७१	१३१	६८०	९०४	१५८४	८	४	१२	२,९१७	९७,०३७	२३०,२३७	०	२३०,२३७
अन्य	२१	१५६	४६	२०२	३७८३	९६२	४७४५	१३	२	१५	१६,९५६	८१,७३६	१३०,१५२	०	१३०,१५२
जम्मा	३८८	२,०५५	८९९	२,९५४	७७,३९०	४२,०९५	११९,४८५	१४७	१६४	३११	३६९,०३५	२,०७०,६२९	२,३१६,१३२	०	२,३१६,१३२

१२/सहकारी संघ/संस्थाहरूको तथ्याङ्क (२०७३ आषाढ मसान्तसम्मको)

सहकारी संघ / संस्थाहरूको तथ्याङ्क (सुर्खेत जिल्ला, २०७२/७३, आषाढ महिनासम्मको तथ्याङ्क विवरण ।)

कार्यप्रकृति	संस्था संख्या	संचालक			सदस्य			कर्मचारी			रु. हजारमा				
		महिला	पुरुष	जम्मा	महिला	पुरुष	जम्मा	महिला	पुरुष	जम्मा	शेयर पूँजी	निकषप	ऋण	अन्य	जम्मा
बचत तथा ऋण	१४२	५३७	८०७	१३४४	३१६०१	१५६७६	४७२७७	१४५	६३	२०८	१८१,५३४	३४,२६०	१,१०७,१२२	०	१,१०७,१२२
बहुउद्देशीय	११४	१२९	१९१	३२०	५९१२६	१८५४०	७७६६६	१४७	७३	२२०	२३४,३९५	१,०२६,४४०	१,२१८,०३५	०	१,२१८,०३५
कृषि	२८३	१४५०	८७०	२३२०	१६८४२	८४२७	२५२६९	४९	२७	७६	६७,९९२	२५३,२९३	१३७,३४८	०	१३७,३४८
दुग्ध	१५	७८	४९	१२७	२४७	६०६	८५३	१४	३	१७	९,४२०	२,९५८	४,७९०	०	४,७९०
उपभोक्ता	५	२२	२८	५०	१४८	२२०	३६८	०	५	५	१,७८२	२,०८०	२,८५३	०	२,८५३
विद्युत	३	१७	१२	२९	८०	३९३	४७३	०	५	५	४,२२९	१२९	०	०	०
जडिबुटी	१६	७२	९०	१६२	५०१	७५५	१२५६	६	२	८	४,३५९	९,२८५	१७,७२३	०	१७,७२३
मौरीपालन	१	४	५	९	७४	५१	१२५	०	१	१	७१	१५२	११३	०	११३
संचार	६	२८	३७	६५	३४१	५५४	८९५	६	१६	२२	११,४२९	१,८८५	२,७७६	०	२,७७६
स्वास्थ्य	२	१३	७	२०	६३	१५	७८	०	०	०	५७	६९	८६	०	८६
अन्य	१८	१३२	५६	१८८	१६०४	४१७	२०२१	१४	३	१७	६,१६१	५,५४०	२०,२१८	०	२०,२१८
जम्मा	६०५	२,४८२	२,९५२	४,६३४	११०,६२७	४५,६५४	१५६,२८१	३८१	१९८	५७९	५२१,४२९	१,३३६,०९१	२,५११,०६४	०	२,५११,०६४

सहकारी संघ / संस्थाहरूको तथ्याङ्क (जाजरकोट जिल्ला, २०७२/७३, आषाढ महिनासम्मको तथ्याङ्क विवरण ।)

कार्यप्रकृति	संस्था संख्या	संचालक			सदस्य			कर्मचारी			रु. हजारमा				
		महिला	पुरुष	जम्मा	महिला	पुरुष	जम्मा	महिला	पुरुष	जम्मा	शेयर पूँजी	निकोप	ऋण	अन्य	जम्मा
बचत तथा ऋण	३४	९०	१४५	२३५	८७६	७३५	१६११	२	०	२	३,७०८	१,०७५	१,५८२	०	१,५८२
बहुउद्देश्यीय	४१	१०४	२२१	३२५	८९०	२६४७	३५३७	१	४	५	७,५७५	४४,२३०	४८,०३३	०	४८,०३३
कृषि	७१	२६५	४६७	७३२	२६४९	४७३६	७३८५	१	०	१	१३,७५७	४९,३५३	५२,२००	०	५२,२००
उपभोक्ता	९	२८	४०	६८	२५	५८	८३	०	०	०	१२५	०	०	०	०
जडिबुटी	८	२४	४८	७२	६७	२१२	२७९	०	०	०	३९१	३३८	१,९५९	०	१,९५९
मौरीपालन	१	३	८	११	९	१६	२५	०	०	०	०	०	०	०	०
अन्य	१	४	७	११	१२१	२५८	३७९	०	०	०	१६१	८१४	९७६	०	९७६
जम्मा	१६५	५१८	९३६	१,४५४	४,६३७	८,६६२	१३,२९९	४	४	८	२५,७१७	९५,८१०	१०४,७५०	०	१०४,७५०

९४/सहकारी संघ/संस्थाहरूको तथ्याङ्क (२०७३ आषाढ मसान्तसम्मको)

सहकारी संघ / संस्थाहरूको तथ्याङ्क (दैलेख जिल्ला, २०७२/७३, आषाढ महिनासम्मको तथ्याङ्क विवरण ।)

कार्यप्रकृति	संस्था संख्या	संचालक			सदस्य			कर्मचारी			रु. हजारमा				
		महिला	पुरुष	जम्मा	महिला	पुरुष	जम्मा	महिला	पुरुष	जम्मा	शेयर पूँजी	निक्षेप	ऋण	अन्य	जम्मा
बचत तथा ऋण	८७	५०२	३४८	८५०	७८०५	३६८४	११४८९	४	१२	१६	१२,०६७	७६,५९४	१२४,८९४	०	१२४,८९४
बहुउद्देशीय	३६	२०६	१५३	३५९	३१९४	३७२५	६९१९	१०	०	१०	१३,७५५	५२,१३१	५३,१३१	०	५३,१३१
कृषि	१२५	६५३	६५५	१३०८	४७०४	४५६५	९२६९	१९	२१	४०	१९,१३१	८५,२५०	७०,१७५	०	७०,१७५
दुग्ध	१	२	९	११	१८०	१२१	३०१	०	०	०	५६०	५८३	४,३७६	०	४,३७६
उपभोक्ता	१५	५२	१०८	१६०	१३४	३२१	४५५	०	०	०	६३३	६३७	४,७६३	०	४,७६३
जडिबुटी	७	२२	४३	६५	९९	१२४	२२३	०	०	०	०	०	०	०	०
मौरीपालन	२	९	११	२०	२४१	२०६	४४७	०	२	२	८९५	३,०३१	३२३	०	३२३
संचार	२	६	१२	१८	२२	६३	८५	०	०	०	०	०	०	०	०
स्वास्थ्य	१	३	८	११	१२	१९	३१	०	०	०	०	०	०	०	०
जम्मा	२७६	१,४५५	१,३४७	२,८०२	१६,३९१	१२,८२८	२९,२१९	३३	३५	६८	४७,०४१	२१८,२२६	२५७,६६२	०	२५७,६६२

सहकारी संघ / संस्थाहरूको तथ्याङ्क (कैलाली जिल्ला, २०७२/७३, आषाढ महिनासम्मको तथ्याङ्क विवरण ।)

कार्यप्रकृति	संस्था संख्या	संचालक			सदस्य			कर्मचारी			रु. हजारमा				
		महिला	पुरुष	जम्मा	महिला	पुरुष	जम्मा	महिला	पुरुष	जम्मा	शेयर पूँजी	निकष	ऋण	अन्य	जम्मा
बचत तथा ऋण	११५	४४३	६३४	१०७७	१८६०७	१७०२७	३५६३४	१९२	१५८	३५०	१८१,३३८	६०७,६३६	५९६,२६१	१०१,५६९	६९७,८३०
बहुउद्देश्यीय	७७	२९६	३०२	५९८	२१६२९	२६०४४	४७६७३	१२४	२२६	३५०	२५०,५३२	२,९९१,०६९	२,४३५,१६९	३,६०५	२,४३८,७७४
कृषि	२३७	११०९	१११०	२२१९	२२८२५	१०८८२	३३७०७	१००	१०४	२०४	१३१,६९२	३०१,४००	७९९,५९३	३२,९६२	८३२,५५५
दुग्ध	१७	७१	८६	१५७	४३८	४७५	९१३	७	७	१४	३,८४०	७२४	३,४११	१९	३,४३०
उपभोक्ता	४	५	३३	३८	१४०	२९९	४३९	२	०	२	१,९६४	८,८६०	४,३११	१	४,३१२
विद्युत	१५९	२८८	११५०	१४३८	७८८२	३४४७१	४२३५३	२६	१७६	२०२	२१,५९८	५२,९६४	७९,५७६	९५९	८०,५३५
मौरीपालन	१	२	५	७	२४	४१	६५	०	१	१	१९४	६६	२०	०	२०
संचार	१	१	८	९	३	३५	३८	०	०	०	१३	०	०	०	०
स्वास्थ्य	१	४	७	११	५१	५२	१०३	१	०	१	१,५०४	०	३,०७४	१०	३,०८४
अन्य	४	२६	१०	३६	६०	४५	१०५	१	१	२	९९८	४४	०	६६	६६
जम्मा	६१६	२,२४५	३,३४५	५,५९०	७१,६५९	८९,३७१	१६१,०३०	४५३	६७३	१,१२६	५९३,६७३	३,९६२,७६३	३,९२१,४१५	१३९,१९१	४,०६०,६०६

१६/सहकारी संघ/संस्थाहरूको तथ्याङ्क (२०७३ आषाढ मसान्तसम्मको)

सहकारी संघ / संस्थाहरूको तथ्याङ्क (डोटी जिल्ला, २०७२/७३, आषाढ महिनासम्मको तथ्याङ्क विवरण ।)

कार्यप्रकृति	संस्था संख्या	संचालक			सदस्य			कर्मचारी			रु. हजारमा				
		महिला	पुरुष	जम्मा	महिला	पुरुष	जम्मा	महिला	पुरुष	जम्मा	शेयर पूँजी	निक्षेप	ऋण	अन्य	जम्मा
बचत तथा ऋण	६२	३१९	२२६	५४५	२९५७	१४५९	४४१६	०	०	०	१०,४५७	३१,५५९	३८,९६७	१०	३८,९७७
बहुउद्देशीय	८२	५३१	३२१	८५२	३८२०	२०६०	५८८०	०	०	०	१३,७१२	४६,२४६	६६,८४०	१६९	६७,००९
कृषि	३१	९९	१६०	२५९	३८३	५६८	९५१	०	०	०	९२३	२,६५५	८,५७४	०	८,५७४
उपभोक्ता	१५	२१	३१	५२	१५८	२९२	४५०	०	०	०	७१	२९	१८	०	१८
विद्युत	३	१०	१५	२५	४१	८८	१२९	०	०	०	८८	४९६	४९६	०	४९६
अन्य	१	२	५	७	६८	७५	१४३	०	०	०	०	०	०	०	०
जम्मा	१९४	९८२	७५८	१,७४०	७,४२७	४,५४२	११,९६९	०	०	०	२५,२५१	८०,९८५	११४,८९५	१७९	११५,०७४

सहकारी संघ / संस्थाहरूको तथ्याङ्क (अछाम जिल्ला, २०७२/७३, आषाढ महिनासम्मको तथ्याङ्क विवरण ।)

कार्यप्रकृति	संस्था संख्या	संचालक			सदस्य			कर्मचारी			रु. हजारमा				
		महिला	पुरुष	जम्मा	महिला	पुरुष	जम्मा	महिला	पुरुष	जम्मा	शेयर पूँजी	निक्षेप	ऋण	अन्य	जम्मा
बचत तथा ऋण	८५	२८४	५६१	८४५	३३४९	३८०९	७१५८	०	०	०	१७,०७४	७७,८३९	७०,७८८	५१	७०,८३९
बहुउद्देश्यीय	७५	३६९	३०५	६७४	१३४८	१११	१४५९	०	०	०	४,२०९	१०,२९९	२१,०४०	२७	२१,०६७
कृषि	१५	५०	७९	१२९	९०३	४२३	१३२६	०	०	०	१२६	५,४६०	३,२४७	१६	३,२६३
उपभोक्ता	४६	११२	२६८	३८०	२३५	९०३	११३८	०	०	०	३३६	७३९	१६०	०	१६०
विद्युत	३	१०	२५	३५	१८	९४	११२	०	०	०	५३८	०	०	०	०
जम्मा	२२४	८२५	१,२३८	२,०६३	५,८५३	५,३४०	११,१९३	०	०	०	२२,२८३	९४,३३७	९५,२३५	९४	९५,३२९

१.८/सहकारी संघ/संस्थाहरूको तथ्याङ्क (२०७३ आषाढ मसान्तसम्मको)

सहकारी संघ / संस्थाहरूको तथ्याङ्क (बाजुरा जिल्ला, २०७२/७३, आषाढ महिनासम्मको तथ्याङ्क विवरण ।)

कार्यप्रकृति	संस्था संख्या	संचालक			सदस्य			कर्मचारी			रु. हजारमा				
		महिला	पुरुष	जम्मा	महिला	पुरुष	जम्मा	महिला	पुरुष	जम्मा	शेयर पूँजी	निक्षेप	ऋण	अन्य	जम्मा
बचत तथा ऋण	५८	२३८	२९५	५३३	१९१६	२०४४	३९६०	०	०	०	५१२	२३३,७४९	७०,९६२	६९	७१,०३१
बहुउद्देशीय	६१	८८	२१४	३०२	४१५	२६१६	३०३१	०	०	०	२,९१८	१३,८६३	१५,१०८	३	१५,१११
कृषि	४६	२००	२८२	४८२	११५२	६७४	१८२६	०	०	०	१,८१८	१,७४७	३,६०५	८	३,६१३
उपभोक्ता	२	१	११	१२	८	२८	३६	०	०	०	२	५	०	०	०
विद्युत	१	०	०	०	०	०	०	०	०	०	०	०	०	०	०
संचार	१	३	१७	२०	१४	९५	१०९	०	०	०	८२	०	०	०	०
स्वास्थ्य	१	४	७	११	२३	८७	११०	०	०	०	२	०	०	०	०
जम्मा	१७०	५३४	८२६	१,३६०	३,५२८	५,५४४	९,०७२	०	०	०	५,३३४	२४९,३६४	८९,६७५	८०	८९,७५५

सहकारी संघ / संस्थाहरूको तथ्याङ्क (बझाङ जिल्ला, २०७२/७३, आषाढ महिनासम्मको तथ्याङ्क विवरण ।)

कार्यप्रकृति	संस्था संख्या	संचालक			सदस्य			कर्मचारी			रु. हजारमा				
		महिला	पुरुष	जम्मा	महिला	पुरुष	जम्मा	महिला	पुरुष	जम्मा	शेयर पूँजी	निक्षेप	ऋण	अन्य	जम्मा
बचत तथा ऋण	४४	२४९	२१३	४६२	२०७७	६४७	२७२४	०	०	०	२,७१५	५८,९५९	२,७५६	०	२,७५६
बहुउद्देशीय	४१	१४४	१६२	३०६	५८५	८५१९	९१०४	०	०	०	४९६	२,९१२	२,४३६	०	२,४३६
कृषि	३९	१३७	१९०	३२७	१६५१	३०३	१९५४	०	०	०	५,७७५	११,३८१	१४,१६१	०	१४,१६१
दुग्ध	१	६	४	१०	३५	१४	४९	०	०	०	३	०	०	०	०
उपभोक्ता	१६	५३	१२७	१८०	२५१	४२९	६८०	०	०	०	६९	०	०	०	०
विद्युत	१	३	८	११	०	२५	२५	०	०	०	२५	०	०	०	०
जडिबुटी	१	१	८	९	५	२५	३०	०	०	०	३	०	०	०	०
जम्मा	१४३	५९३	७१२	१,३०५	४,६०४	९,९६२	१४,५६६	०	०	०	९,०८६	७३,२५२	१९,३५३	०	१९,३५३

१००/सहकारी संघ/संस्थाहरूको तथ्याङ्क (२०७३ आषाढ मसान्तसम्मको)

सहकारी संघ / संस्थाहरूको तथ्याङ्क (दार्चुला जिल्ला, २०७२/७३, आषाढ महिनासम्मको तथ्याङ्क विवरण ।)

कार्यप्रकृति	संस्था संख्या	संचालक			सदस्य			कर्मचारी			रु. हजारमा				
		महिला	पुरुष	जम्मा	महिला	पुरुष	जम्मा	महिला	पुरुष	जम्मा	शेयर पूँजी	निकषेप	ऋण	अन्य	जम्मा
बचत तथा ऋण	८३	३९८	४५३	८५१	६१३४	६५४५	१२६७९	११	२९	४०	२१,७३८	१०२,८१५	१५७,१०४	३९७	१५७,५०१
बहुउद्देश्यीय	१२	७२	३१	१०३	१६६७	२३६	१९०३	५	१	६	१,२७३	११,१३७	१४,५०१	६	१४,५०७
कृषि	२८	१२६	१५६	२८२	१४५६	६२८	२०८४	४	६	१०	१,४१२	४,६६७	४,९४०	११९	५,०५९
उपभोक्ता	१	३	४	७	८	१७	२५	०	०	०	३	०	०	०	०
विद्युत	४	१२	३२	४४	१०३	१०१	२०४	०	०	०	१४५	०	११०	०	११०
अन्य	१०	०	०	०	०	०	०	०	०	०	६१	०	०	०	०
जम्मा	१३८	६११	६७६	१,२८७	९,३६८	७,५२७	१६,८९५	२०	३६	५६	२४,६३२	११८,६१९	१७६,६५५	५२२	१७७,१७७

सहकारी संघ/संस्थाहरूको तथ्याङ्क (२०७३ आषाढ मसान्तसम्मको)/१०१

सहकारी संघ / संस्थाहरूको तथ्याङ्क (बैतडी जिल्ला, २०७२/७३, आषाढ महिनासम्मको तथ्याङ्क विवरण ।)

कार्यप्रकृति	संस्था संख्या	संचालक			सदस्य			कर्मचारी			रु. हजारमा				
		महिला	पुरुष	जम्मा	महिला	पुरुष	जम्मा	महिला	पुरुष	जम्मा	शेयर पूँजी	निक्षेप	ऋण	अन्य	जम्मा
बचत तथा ऋण	९६	४२३	५८३	१००६	१७२३३	१२२५८	२९४९१	१२	३१	४३	१२,६३२	१४०,३९४	१७४,६१८	५०३	१७५,१२१
बहुउद्देश्यीय	१२	३४	६२	९६	७९४	६६५	१४५९	३	४	७	१,०८०	९,०७२	१२,६८२	२८	१२,७१०
कृषि	७०	३३६	४४३	७७९	३३८७	३५२५	६९१२	३	१३	१६	४,६१५	१४,०४१	२०,९७३	६१	२१,०३४
दुग्ध	१	२	७	९	१४	१४	२८	०	०	०	५	०	०	०	०
उपभोक्ता	२	६	१२	१८	३०	७८	१०८	०	०	०	१००	२३०	३५२	०	३५२
विद्युत	४	१०	३२	४२	३३	२००	२३३	०	०	०	११७	४४	१२३	०	१२३
जडिबुटी	१	३	८	११	३५	२३	५८	०	०	०	०	०	०	०	०
मौरीपालन	७	२२	१४	३६	२३५	१३८	३७३	०	०	०	७३	२९०	१३७	०	१३७
जुनार	१	८	३	११	२९	१५	४४	०	०	०	८	०	०	०	०
अन्य	१५	२१	३२	५३	२८९	३३५	६२४	०	३	३	४९	७७	१००	१०	११०
जम्मा	२०९	८६५	१,१९६	२,०६१	२२,०७९	१७,२५१	३९,३३०	१८	५१	६९	१८,६७९	१६४,१४८	२०८,९८५	६०२	२०९,५८७

१०२/सहकारी संघ/संस्थाहरूको तथ्याङ्क (२०७३ आषाढ मसान्तसम्मको)

सहकारी संघ / संस्थाहरूको तथ्याङ्क (डडेल्धुरा जिल्ला, २०७२/७३, आषाढ महिनासम्मको तथ्याङ्क विवरण ।)

कार्यप्रकृति	संस्था संख्या	संचालक			सदस्य			कर्मचारी			रु. हजारमा				
		महिला	पुरुष	जम्मा	महिला	पुरुष	जम्मा	महिला	पुरुष	जम्मा	शेयर पूँजी	निक्षेप	ऋण	अन्य	जम्मा
बचत तथा ऋण	४६	९५	१६१	२५६	२३४८	३३१०	५६५८	७	१५	२२	९,३९४	४१,९८८	५९,०९६	०	५९,०९६
बहुउद्देश्यीय	१०	४६	३८	८४	५७०	३३२	९०२	१	१	२	७७७	१,१९१	२,८०९	०	२,८०९
कृषि	९३	१५२	१८९	३४१	४४६८	३८४७	८३१५	१०	१३	२३	६,३७२	१८,९५०	३५,९१६	०	३५,९१६
दुग्ध	६	४	३८	४२	३२	१४४	१७६	०	०	०	४४	०	०	०	०
उपभोक्ता	२	९	९	१८	२५	२५	५०	०	०	०	७	०	०	०	०
विद्युत	२	५	१५	२०	२२३	१४३	३६६	०	०	०	२,४४८	०	०	०	०
तरकारी तथा फलफूल	७	२४	३९	६३	६८	११५	१८३	०	०	०	१११	०	०	०	०
जडिबुटी	२	५	१७	२२	१०	४९	५९	०	०	०	२८२	०	०	०	०
मौरीपालन	२	७	११	१८	२१	४२	६३	०	०	०	१७	०	०	०	०
संचार	१	२	५	७	५	४८	५३	०	०	०	१,३२५	०	०	०	०
स्वास्थ्य	२	५	१३	१८	९	४४	५३	०	०	०	९०५	०	०	०	०
अन्य	१४	२३	१०४	१२७	१९९	२८०	४७९	०	१	१	१५८	०	२१०	०	२१०
जम्मा	१८७	३७७	६३९	१,०१६	७,९७८	८,३७९	१६,३५७	१८	३०	४८	२१,८४०	६२,१२९	९८,०३१	०	९८,०३१

सहकारी संघ / संस्थाहरूको तथ्याङ्क (कञ्चनपुर जिल्ला, २०७२/७३, आषाढ महिनासम्मको तथ्याङ्क विवरण ।)

कार्यप्रकृति	संस्था संख्या	संचालक			सदस्य			कर्मचारी			रु. हजारमा				
		महिला	पुरुष	जम्मा	महिला	पुरुष	जम्मा	महिला	पुरुष	जम्मा	शेयर पूँजी	निक्षेप	ऋण	अन्य	जम्मा
बचत तथा ऋण	५६	१९०	२६९	४५९	१२३०४	१४०८७	२६३९१	८८	७७	१६५	८७,३२४	२९४,१०४	३८८,६११	०	३८८,६११
बहुउद्देशीय	४०	१२४	१९७	३२१	२३९२४	११४५६	३५३८०	५९	७२	१३१	१००,१४१	३७३,३७१	६४९,००३	०	६४९,००३
कृषि	२०४	७८४	१०२८	१८१२	१६२४९	११७९१	२८०४०	८८	७०	१५८	१५१,८००	२१२,५१९	५४४,१०७	०	५४४,१०७
दुग्ध	१०	१४	३३	४७	२२९	२८२	५११	२	२	४	९७२	०	०	०	०
उपभोक्ता	४	७	३१	३८	१०३६	१६१२	२६४८	१२	८	२०	८,२२७	३३,१०६	४४,६६०	०	४४,६६०
विद्युत	६५	७९	३३३	४१२	४७०	३८८४	४३५४	१	१०	११	१,१९४	३११	०	०	०
जडिबुटी	१	१	६	७	२	२३	२५	०	०	०	११	०	०	०	०
स्वास्थ्य	१	१	६	७	६	२०	२६	०	०	०	२,०००	०	०	०	०
अन्य	१७	३८	५२	९०	११०९	२२८८	३३९७	११	१०	२१	७,९०२	२१,६६२	२०,५०६	०	२०,५०६
जम्मा	३९८	१,२३८	१,९५५	३,१९३	५५,३२९	४५,४४३	१००,७७२	२६१	२४९	५१०	३५९,५७१	९३५,०७३	१,६४६,८८७	०	१,६४६,८८७

१०४/सहकारी संघ/संस्थाहरूको तथ्याङ्क (२०७३ आषाढ मसान्तसम्मको)