


सार्वजनिक संस्थानको वार्षिक स्थिति समीक्षा २०७६



नेपाल सरकार
अर्थ मन्त्रालय
सिंहदरवार, काठमाडौं

सार्वजनिक संस्थानको वार्षिक स्थिति समीक्षा

२०७६



नेपाल सरकार

अर्थ मन्त्रालय

सिंहदरबार, काठमाडौं

प्राक्कथन

अर्थ मन्त्रालयले प्रत्येक वर्ष सार्वजनिक संस्थानको कार्यसम्पादन स्थितिको समीक्षा प्रकाशन गर्दै आएको छ। यसैअनुरूप आर्थिक वर्ष २०७४/७५ को समग्र सञ्चालन स्थितिका विविध पक्ष समेटेर "सार्वजनिक संस्थानको वार्षिक स्थिति समीक्षा २०७६" प्रकाशनमा ल्याइएको छ। यस प्रकाशनमा संस्थानका समग्र सञ्चालन स्थिति, वित्तीय एवं व्यवस्थापकीय पक्षको विश्लेषण, संस्थान सञ्चालनमा देखिएका चुनौती र अवसरहरू समेत समेटिएका छन्।

आधारभूत वस्तु र सेवाको सहज र सर्वसुलभ आपूर्ति गर्दै लोककल्याणकारी राज्यको निर्माणमा सार्वजनिक संस्थानको उल्लेखनीय भूमिका रहँदै आएको छ। निजी क्षेत्र बजार संयन्त्रमा आधारित भई प्रतिस्पर्धात्मक रूपमा स्थापित हुन नसकेका क्षेत्रमा उत्पादन र आपूर्ति व्यवस्थापन गर्न एवं निजी क्षेत्रलाई बजार प्रतिस्पर्धी बनाइ राख्न पनि सार्वजनिक संस्थानहरूको भूमिका महत्त्वपूर्ण हुन्छ। नागरिकका मौलिक हकको कार्यान्वयनका लागि राज्यबाटै उपलब्ध गराउनुपर्ने सार्वजनिक वस्तु र सेवाको आपूर्ति सुनिश्चित गर्न सार्वजनिक संस्थानको अस्तित्व आवश्यक छ।

नेपालमा हाल ३९ सार्वजनिक संस्थान अस्तित्वमा रहेका छन्। यी मध्ये दुई संस्थान बन्द अवस्थामा रहेका छन्। सञ्चालित ३७ मध्ये २६ संस्थान नाफामा र ११ संस्थान घाटामा रहेका छन्। ठूलो परिमाणमा सरकारको लगानी भएका यी संस्थानहरूको सञ्चालन व्यवसायिक सिद्धान्तमा आधारित गराइ स्रोत परिचालनमा लागत प्रभावकारिता ल्याउन तथा सेवाको गुणस्तरमा अभिवृद्धि गर्न व्यवस्थापकीय सुधार गर्नुपर्ने आवश्यकता टड्कारो रूपमा देखिएको छ। सेवा प्रवाहको सुनिश्चितता गराउन र लगानीको प्रतिफल हासिल गर्न यी संस्थानहरूको संरचनात्मक एवं व्यवस्थापकीय पक्षमा सुधार पनि गर्दै जानुपर्ने देखिएको छ।

यी संस्थानलाई नेपालको संविधानमा उल्लिखित राज्यका निर्देशक सिद्धान्त अनुसार सरकार, निजी क्षेत्र र सहकारी क्षेत्रको सहकार्य एवं परिपूरक भूमिका मार्फत समाजवाद उन्मुख आर्थिक प्रणालीको विकासमा सहयोगी हुने गरी सञ्चालन गर्नुपर्ने हुन्छ। संघीयताका सन्दर्भमा सार्वजनिक संस्थानहरूको भूमिकाको विषयमा पनि स्पष्ट दृष्टिकोण सहित अगाडी बढ्नुपर्ने चुनौती हाम्रा सामु छ। यस उद्देश्य प्राप्तिका लागि संस्थान सञ्चालनसम्बन्धी कानून निर्माण, सञ्चालन व्यवस्थामा सुधार, निजी क्षेत्रसँग सार्वजनिक-निजी साझेदारीको अवधारणामा सहकार्य, आवश्यक संस्थानहरूको स्थापना तथा अनावश्यक संस्थानहरूको व्यवस्थापन पनि गर्दै जानु पर्नेछ।

अन्त्यमा, सार्वजनिक संस्थानको वार्षिक स्थिति समीक्षासम्बन्धी यो प्रकाशनले संस्थानको वर्तमान अवस्थाको बारेमा चासो राख्ने सबैका लागि उपयोगी हुने विश्वास लिएको छ। यो प्रकाशन तयारीको सिलसिलामा तथ्याङ्क एवं सूचना उपलब्ध गराउने सम्पूर्ण सार्वजनिक संस्थान तथा तथ्याङ्कको विश्लेषण र लेखन कार्यमा संलग्न अर्थ मन्त्रालय सम्बद्ध कर्मचारीलाई धन्यवाद दिन चाहन्छु।

ज्येष्ठ, २०७६

डा. युवराज खतिवडा
अर्थमन्त्री

विषय – सूची

	विषय	पेज नं.
प्राक्कथन		
खण्ड एक	संस्थानहरूको समष्टिगत समीक्षा	
	१.१ पृष्ठभूमि	१
	१.२ गठन तथा व्यवस्थापन	२
	१.३ सार्वजनिक संस्थान सञ्चालन स्थिति संक्षिप्त झलक	३
	१.४ स्वामित्व संरचना	४
	१.५ कुल गार्हस्थ्य उत्पादनमा सञ्चालन आयको अनुपात	६
	१.६ राजस्वमा योगदान	७
	१.७ एकीकृत वासलात	७
	१.८ बजार पुँजीकरण	८
	१.९ विनिवेश/निजीकरण गरिएका संस्थानको वर्तमान अवस्था	९
खण्ड दुई	संस्थानहरूको क्षेत्रगत समीक्षा	
	२.१ औद्योगिक क्षेत्र	११
	२.२ व्यापारिक क्षेत्र	१२
	२.३ सेवा क्षेत्र	१४
	२.४ सामाजिक क्षेत्र	१५
	२.५ जनोउपयोगी क्षेत्र	१७
	२.६ वित्तीय क्षेत्र	१९
खण्ड तीन	संस्थानहरूको वित्तीय विश्लेषण	
	३.१ सार्वजनिक संस्थानमा सरकारको विगत पाँचवर्षको लगानी अवस्था	२१
	३.२ सञ्चालन आय	२२
	३.३ प्रशासनिक खर्च	२३
	३.४ खुद नाफा/नोक्सान	२३
	३.५ सञ्चित नाफा/नोक्सान	२४
	३.६ लाभांस	२५
	३.७ शेयरधनी कोष/नेटवर्थ	२६
	३.८ कोषमा व्यवस्था नगरिएको दायित्व	२७
	३.९ जनशक्ति व्यवस्थापन	२७
	३.१० लेखापरीक्षणको अवस्था	२८
	३.११ उच्च नाफा आर्जन गर्ने पाँच संस्थान	३०

खण्ड चार	चुनौती र अवसर	
	४.१ चुनौती	३२
	४.१.१ उद्देश्यगत चुनौती	३२
	४.१.२ व्यवस्थापकीय चुनौती	३२
	४.१.३ व्यवसायिक चुनौती	३३
	४.१.४ विनिवेश भएका संस्थानहरूको चुनौती	३३
	४.१.५ संस्थागत सुशासनसम्बन्धी चुनौती	३३
	४.१.६ स्थापनाको कानुनी आधारमा एकरूपता नहुनु	३४
	४.२ अवसर	३४
खण्ड पाँच	सार्वजनिक संस्थानगत भौतिक एवं वित्तीय प्रगतिको विवरण	
	५.१ औद्योगिक क्षेत्र	
	दुग्ध विकास संस्थान	५७
	जडीबुटी उत्पादन तथा प्रशोधन कम्पनी लिमिटेड	६३
	हेटौडा सिमेन्ट उद्योग लिमिटेड	६९
	जनकपुर चुरोट कारखाना लिमिटेड	७५
	नेपाल औषधि लिमिटेड	८०
	उदयपुर सिमेन्ट उद्योग लिमिटेड	८६
	नेपाल ओरिण्ड म्याग्नेसाइट प्राइभेट लिमिटेड	९२
	५.२ व्यापारिक क्षेत्र	
	कृषि सामग्री कम्पनी लिमिटेड	९७
	राष्ट्रिय बीउ बिजन कम्पनी लिमिटेड	१०२
	नेपाल खाद्य संस्थान	१०८
	नेपाल आयल निगम लिमिटेड	११४
	दि-टिम्बर कर्पोरेशन अफ नेपाल लिमिटेड	१२०
	५.३ सेवा क्षेत्र	
	औद्योगिक क्षेत्र व्यवस्थापन लिमिटेड	१२६
	नेपाल पारवहन तथा गोदाम व्यवस्था कम्पनी लिमिटेड	१३२
	नेपाल वायुसेवा निगम	१३७
	राष्ट्रिय उत्पादकत्व तथा आर्थिक विकास केन्द्र लिमिटेड	१४३
	नेपाल नागरिक उड्डयन प्राधिकरण	१४८

५.४ सामाजिक क्षेत्र

सांस्कृतिक संस्थान	१५४
गोरखापत्र संस्थान	१६०
जनक शिक्षा सामग्री केन्द्र लिमिटेड	१६६
नेपाल टेलिभिजन	१७१
राष्ट्रिय आवास कम्पनी लिमिटेड	१७६

५.५ जनउपयोगी क्षेत्र

नेपाल खानेपानी संस्थान	१८२
नेपाल विद्युत प्राधिकरण	१८७
नेपाल दूरसञ्चार कम्पनी लिमिटेड	१९४
विद्युत उत्पादन कम्पनी लिमिटेड	२००
राष्ट्रिय प्रसारण ग्रिड कम्पनी	२०६

५.६ वित्तीय क्षेत्र

कृषि विकास बैंक लिमिटेड	२११
राष्ट्रिय बीमा संस्थान	२१७
राष्ट्रिय बीमा कम्पनी लिमिटेड	२२३
राष्ट्रिय वाणिज्य बैंक लिमिटेड	२२९
निक्षेप तथा कर्जा सुरक्षण कोष	२३५
नेपाल स्टक एक्सचेञ्ज लिमिटेड	२४१
नागरिक लगानी कोष	२४७
जलविद्युत लगानी तथा विकास कम्पनी लि.	२५४
नेपाल बैंक लिमिटेड	२६०

खण्ड छ

नेपाल सरकार वा नेपाल सरकारको स्वामित्वका संस्थान र दुवैको आंशिक सेयर लगानीमा सञ्चालित संस्था/कम्पनीको विवरण

६.१ नेपाल सरकार वा नेपाल सरकारको स्वामित्व रहेका संस्थानको आंशिक स्वामित्व भएका संस्थाको सेयर संरचना

६.१.१ वित्तीय क्षेत्र

साना किसान विकास बैंक लिमिटेड	२६६
राष्ट्रिय सहकारी बैंक लिमिटेड	२६७
ग्रामिण विकास लघुवित्त वित्तिय संस्था लिमिटेड	२६८

६.१.२ औद्योगिक क्षेत्र

विराटनगर जुट मिल्स लिमिटेड	२६९
नेपाल ढलौट उद्योग लिमिटेड	२७०
नेपाल चिया विकास निगम लिमिटेड	२७१
गोरखकाली रबर उद्योग लिमिटेड	२७२
नेपाल मेटल कम्पनी लिमिटेड	२७३
बुटवल धागो कारखाना	२७४

	रघुपति जुट मिल्स लिमिटेड	२७५
६.१.३ सेवा क्षेत्र		
	नेपाल रेल्वे कम्पनी लिमिटेड	२७६
	विशाल बजार कम्पनी लिमिटेड	२७७
	साझा पसल सेवा (सहकारी संस्था) लिमिटेड	२७८
	साझा यातायात	२७९
	साल्ट ट्रेडिङ कर्पोरेसन	२८०
६.१.४ जनउपयोगी क्षेत्र		
	बुटवल पावर कम्पनी लिमिटेड	२८१
	हिमाल हाईड्रो एण्ड जनरल कन्स्ट्रक्सन लिमिटेड	२८२
६.२ राष्ट्रिय सहकारी विकास बोर्डको सेयर स्वामित्व भएका संस्थाको सेयर संरचना		
	साझा प्रकाशन	२८३
	साझा स्वास्थ्य सेवा	२८४
	साझा भण्डार लिमिटेड	२८५
खण्ड सात	आयमूलक कार्यमा संलग्न सरकारी स्वामित्वका विकास समितिको विवरण	
	विकास समितिको समीक्षा	
	नेपाल इन्टरमोडल यातायात विकास समिति	२८६
	रेडियो प्रसार सेवा विकास समिति	२८७
	नगर विकास कोष	२८८
	तारागाउँ विकास समिति	२८९
	सिंहदरवार वैद्यखाना विकास समिति	२९०
	कानून किताब व्यवस्था समिति	२९१
	व्यापार तथा निकासी प्रवर्द्धन केन्द्र	२९२
	अन्तर्राष्ट्रिय सम्मेलन केन्द्र विकास समिति	२९३
	कपास विकास समिति	२९४
	कालिमाटी फलफूल तथा तरकारी बजार विकास समिति	२९५
खण्ड आठ	विशेष ऐनबमोजिम स्थापित संगठित संस्थाको विवरण	
	कर्मचारी सञ्चयकोष	२९६
अनुसूची एक	शब्दावली	i

तालिकाहरू

तालिका १	सार्वजनिक संस्थानको सञ्चालन स्थितिको संक्षिप्त झलक	३
तालिका २(क/ख)	नेपाल सरकारको शेयर स्वामित्व संरचना	५
तालिका ३	सार्वजनिक संस्थानको राजस्वमा योगदान	७
तालिका ४	एकीकृत वासलात	८
तालिका ५	सूचीकृत संस्थानको बजार पुँजीकरण स्थिति	९
तालिका ६	निजीकरण गरिएका सार्वजनिक संस्थानको वित्तीय स्थिति	१०
तालिका ७	औद्योगिक क्षेत्र	११
तालिका ८	व्यापारिक क्षेत्र	१२
तालिका ९	सेवा क्षेत्र	१४
तालिका १०	सामाजिक क्षेत्र	१५
तालिका ११	जनउपयोगी क्षेत्र	१७
तालिका १२	वित्तीय क्षेत्र	१९
तालिका १३	विगत पाँच वर्षमा कुल लगानी अवस्था	२१
तालिका १४	विगत पाँच वर्षमा सञ्चालन आयको अवस्था	२२
तालिका १५	विगत पाँच वर्षको प्रशासनिक खर्चको अवस्था	२३
तालिका १६	विगत पाँच वर्षको खुद नाफा/नोक्सानको स्थिति	२४
तालिका १७	विगत पाँच वर्षमा सञ्चित नाफा/नोक्सानको स्थिति	२५
तालिका १८	विगत पाँच वर्षमा लाभांश प्राप्तिको विवरण	२५
तालिका १९	विगत पाँच वर्षमा शेयरधनी कोष/नेटवर्थको अवस्था	२७
तालिका २०	विगत पाँच वर्षमा कोषमा व्यवस्था नगरिएको दायित्वको अवस्था	२७
तालिका २१	विगत पाँच वर्षमा कार्यरत कर्मचारीको अवस्था	२८
तालिका २२	लेखापरीक्षणको अवस्था	२८
तालिका २३	उच्चतम नाफा आर्जन गर्ने पाँच संस्थानको स्थिति	३१
तालिका २४	पाँच संस्थानहरूको विगत पाँच आर्थिक वर्षको नाफा/नोक्सानको अवस्था	३१
तालिका २५	सार्वजनिक संस्थानको वित्तीय कार्यकुशलतासम्बन्धी संक्षिप्त विवरण	३६
तालिका २६	सार्वजनिक संस्थानको २०७५ आषाढ मसान्तको सम्पत्ति तथा दायित्वको विवरण	३८
तालिका २७(क)	सार्वजनिक संस्थानमा नेपाल सरकारको लगानी र प्राप्त लाभांशको विवरण (संस्थानको विवरणअनुसार)	४०
तालिका २७(ख)	सार्वजनिक संस्थानमा नेपाल सरकारको लगानी र प्राप्त लाभांशको विवरण (महालेखा नियन्त्रक कार्यालयको विवरणअनुसार)	४१
तालिका २८	सार्वजनिक संस्थानको शेयर संरचना (संस्थानको विवरणअनुसार)	४२

तालिका २९	सार्वजनिक संस्थानको सञ्चालन आय	४३
तालिका ३०	सार्वजनिक संस्थानको खुद नाफा/नोक्सान	४४
तालिका ३१	सार्वजनिक संस्थानको प्रशासकीय खर्चसम्बन्धी विवरण	४५
तालिका ३२	खुद नाफाका आधारमा प्रति कर्मचारी योगदान	४६
तालिका ३३ (क)	नेपाल सरकारको शेयर लगानीमा देखिएको फरक	४७
तालिका ३३ (ख)	नेपाल सरकारको ऋण लगानीमा देखिएको फरक रकम	४८
तालिका ३४	सार्वजनिक संस्थानको सञ्चित नाफा तथा नोक्सानको विवरण	४९
तालिका ३५	कोषमा व्यवस्था नभएको दायित्व र सम्भावित दायित्वको विवरण	५०
तालिका ३६	लेखापरीक्षणको स्थिति	५१
तालिका ३७	पाँच जनाभन्दा बढी सञ्चालक भएका संस्थान र सदस्य संख्या	५२
तालिका ३८	विगतमा विनिवेश वा खारेज गरिएका सार्वजनिक संस्थानमा नेपाल सरकारबाट दायित्व भुक्तानी गर्न गरिएको लगानी विवरण	५३
तालिका ३९	विगतमा विनिवेश भएका सार्वजनिक संस्थान र विद्यमान अवस्था	५४
तालिका ४० (क)	सञ्चालनमा रहेका निजीकृत संस्थानको वित्तीय परिसूचक (आ.व.२०७४/७५)	५६
तालिका ३५ (ख)	सञ्चालनमा रहेका निजीकृत संस्थानको वित्तीय परिसूचक (आ.व.२०७३/७४)	५६

रेखाचित्रहरू

रेखाचित्र १	संस्थानको सञ्चालक समिति सदस्य संख्या	२
रेखाचित्र २	सार्वजनिक संस्थानको शेयर स्वामित्व संरचना	६
रेखाचित्र ३	कुल गार्हस्थ्य उत्पादनमा कुल सञ्चालन आयको अनुपात	६
रेखाचित्र ४	औद्योगिक क्षेत्रका संस्थानको तुलनात्मक वित्तीय अवस्था	१२
रेखाचित्र ५	व्यापारिक क्षेत्रका संस्थानको तुलनात्मक वित्तीय अवस्था	१३
रेखाचित्र ६	सेवा क्षेत्रका संस्थानको वित्तीय अवस्था	१५
रेखाचित्र ७	सामाजिक क्षेत्रका संस्थानको वित्तीय अवस्था	१६
रेखाचित्र ८	जनोपयोगी क्षेत्रका संस्थानको वित्तीय अवस्था	१८
रेखाचित्र ९	वित्तीय क्षेत्रका संस्थानको वित्तीय अवस्था	२०
रेखाचित्र १०	शेयर लगानी र लाभांश अनुपात	२६
रेखाचित्र ११	लेखापरीक्षणको अवस्था	३०

खण्ड एक
संस्थानहरूको समष्टिगत समीक्षा

१.१ पृष्ठभूमि

आम नागरिकको दैनिक जीवनयापनसँग प्रत्यक्ष सम्बन्ध रहेका अत्यावश्यक वस्तु तथा सेवा सर्वसुलभ एवं सुपथ मूल्यमा उपलब्ध गराउने, रोजगारी सिर्जना गर्ने, विकासका लागि भौतिक पूर्वाधारको आधार तयार गर्ने, आत्मनिर्भर अर्थतन्त्रको विकास गर्ने, आयात प्रतिस्थापन गर्ने तथा समतामूलक राज्यको स्थापना गरी सामाजिक न्यायको प्रवर्द्धन गर्ने उद्देश्यले नेपालमा सार्वजनिक संस्थानको स्थापना गरिएको हो। सार्वजनिक संस्थानको कुशल व्यवस्थापनबाट व्यवसायिक सिद्धान्त र बजारका नियमको अवलम्बन तथा निर्णय र सञ्चालन कार्यमा स्वायत्तता प्रदान गर्न सकिन्छ जसबाट वस्तु तथा सेवा प्रवाहमा प्रभावकारिता अभिवृद्धि हुने, वित्तीय कार्यकुशलता र कार्यक्षमतामा सुधार आउने तथा बजारमा निजी क्षेत्रको एकाधिकार सिर्जना नहुने जस्ता उपलब्धि हासिल गर्न सहज हुन्छ। नेपाल सरकारले सार्वजनिक सेवा, उद्योग, व्यापार, वित्तीय, उत्पादनमूलक उद्योग जस्ता क्षेत्रमा सार्वजनिक संस्थानको स्थापना एवं व्यवस्थापन गर्दै आएको छ।

प्रथम पञ्चवर्षीय योजनाबाट सार्वजनिक संस्थानहरूको स्थापना गर्न शुरू गरिएकोमा सातौं योजनाको अन्त्यसम्म आईपुग्दा संस्थानको संख्या ६२ पुगेको थियो। गत आर्थिक वर्षको अन्त्यसम्ममा अस्तित्वमा रहेका सार्वजनिक संस्थानको संख्या ३९ रहेको छ। यसमध्ये ३६ संस्थानहरू सञ्चालनमा रहेका छन्, जनकपुर चुरोट कारखाना सञ्चालनमा नरहे पनि भाडा वापत केही रकम आम्दानी गर्दै आएको छ। तीन संस्थानहरू (जनकपुर चुरोट कारखाना लि., नेशनल कन्स्ट्रक्सन कम्पनी लि. र नेपाल इन्जिनियरिङ्ग कन्सल्टेन्सी सेवा केन्द्र लि.) को खारेजी गर्ने निर्णय भए तापनि सो प्रक्रिया सम्पन्न भएको छैन।

संस्थानको व्यवस्थापकीय र वित्तीय कार्यकुशलतामा अभिवृद्धि गर्न एवं स्वायत्तता, नियन्त्रण र उत्तरदायित्वबीच सन्तुलन ल्याउन यिनीहरूको प्रणालीगत र संरचनागत सुधार गर्नु पर्दछ। यस प्रतिवेदनमा सार्वजनिक संस्थानको वित्तीय कार्यकुशलता तथा सञ्चालन अवस्थाका बारेमा विश्लेषण र समीक्षा गरिएको छ। सार्वजनिक संस्थानको समग्र सञ्चालन स्थिति दर्शाउने यस प्रकाशनबाट संस्थानको दीर्घकालीन सोंच र सुधारका विषयमा दिशानिर्देश गर्न सहयोग पुग्नेछ। यस प्रतिवेदनलाई विभिन्न आठ खण्डमा विभाजन गरिएको छ। खण्ड एकमा सार्वजनिक संस्थानको समीक्षा, खण्ड दुईमा संस्थानहरूको क्षेत्रगत सञ्चालन स्थिति, खण्ड तीनमा वित्तीय स्थिति विश्लेषण र खण्ड चारमा चुनौती र अवसरहरू प्रस्तुत गरिएको छ। यसैगरी खण्ड पाँचमा सार्वजनिक संस्थानको क्षेत्रगत, भौतिक एवं वित्तीय प्रगतिको विवरण, खण्ड छमा नेपाल सरकारको आंशिक स्वामित्व भएका संस्था/कम्पनीको विवरण, खण्ड

सातमा आयमूलक कार्यमा संलग्न सरकारी स्वामित्वका विकास समितिको विवरण र खण्ड आठमा विशेष ऐन बमोजिम गठन भएका संस्थाको विवरण प्रस्तुत गरिएको छ।

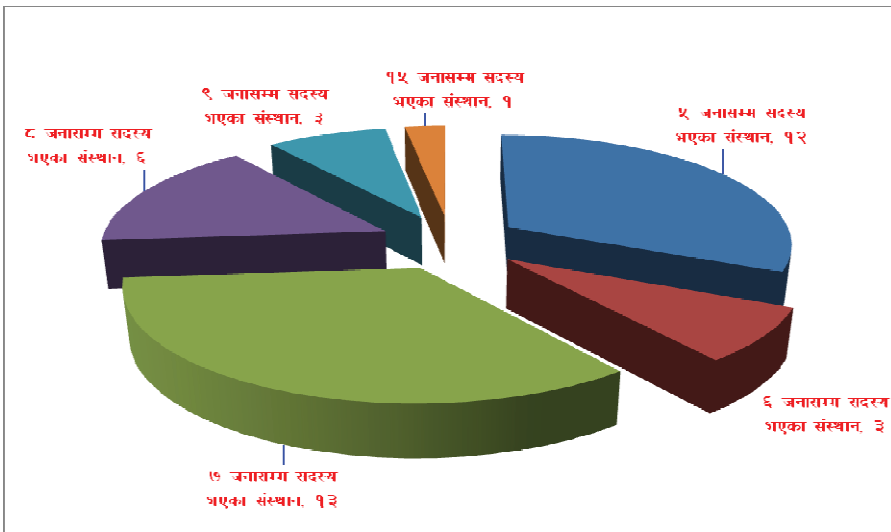
१.२ गठन तथा व्यवस्थापन

सार्वजनिक संस्थान विभिन्न प्रकारका ऐनद्वारा गठन भएका छन्। सार्वजनिक संस्थानमध्ये २७ कम्पनी ऐन, आठ विशेष ऐन, दुई सञ्चार संस्थान ऐन र दुई संस्थान ऐन अनुसार स्थापना भएका छन्। यी संस्थानको कार्यसञ्चालन विधि र प्रक्रियामा पनि विविधता रहेको छ। समान प्रकृतिका कतिपय सार्वजनिक संस्थानको दैनिक तथा व्यवस्थापकीय कार्य सञ्चालनका लागि कार्यान्वयनमा ल्याइएको नियमावली र विनियमावलीमा समेत एकरूपता पाँइदैन। संस्थान सञ्चालनका लागि आवश्यक जनशक्तिको पदपूर्ति प्रक्रिया, सेवासुविधा एवं वृत्ति विकासका विषयमा पनि विविधता रहेको छ।

संस्थान सञ्चालन तथा व्यवस्थापनमा साधारणसभा, सञ्चालक समिति र व्यवस्थापन समूह गरी तीन तहको संलग्नता रहेको छ। साधारणसभा अन्तर्गत रहने सञ्चालक समिति, संस्थानको समग्र सञ्चालन तथा व्यवस्थापकीय कार्यमा जवाफदेही हुने व्यवस्था छ। कम्पनी कानूनको आधारमा स्थापना भएका संस्थानको सञ्चालक समितिमा कम्तिमा पाँच र बढीमा एघार जनासम्म रहने प्रावधान रहेको छ। विशेष ऐन, सम्बन्धित ऐन, प्रबन्धपत्र, नियमावलीमा सञ्चालक समिति सदस्य संख्या कम्पनी ऐन भन्दा फरक तोकिएको छ।

रेखाचित्र नं.१

संस्थानको सञ्चालक समिति सदस्य संख्या



स्रोत: सम्बन्धित संस्थानबाट प्राप्त विवरण

१.३ सार्वजनिक संस्थान सञ्चालन स्थिति संक्षिप्त झलक

आर्थिक वर्ष २०७४/७५ मा सार्वजनिक संस्थानको समग्र वित्तीय स्थिति सुधारोन्मुख रहेको छ। यस आर्थिक वर्षमा सञ्चालनमा रहेका संस्थानको सञ्चालन आय गत आर्थिक वर्षको तुलनामा २१.२७ प्रतिशतले वृद्धि भए पनि नाफा आर्जन गर्ने संस्थानको संख्या २६ नै रहेको छ। समीक्षा अवधिमा संस्थानहरूको सञ्चालन आय २१.२७ प्रतिशतले वृद्धि भएता पनि सो संस्थानहरूको समग्र खुद नाफा भने ४.८८ प्रतिशतले मात्र वृद्धि भएको छ।

आर्थिक वर्ष २०७४/७५ सम्ममा संस्थानहरूमा नेपाल सरकारको शेयर लगानी रु. २ खर्ब ३७ करोड ९ लाख भएकोमा यस आर्थिक वर्षमा लाभांश वापत रु. ९ अर्ब ८९ करोड प्राप्त भएको छ। गत आर्थिक वर्षको लाभांशको तुलनामा यस आर्थिक वर्षको लाभांश २७.२८ प्रतिशतले बढी हो। यस आर्थिक वर्षमा नेपाल सरकारको नेपाल विद्युत प्राधिकरण, नेपाल नागरिक उड्डयन प्राधिकरण र जलविद्युत लगानी तथा विकास कम्पनीको शेयर स्वामित्वमा वृद्धि भएको छ। नेपाल सरकारले ३९ संस्थानमा गरेको ऋण लगानी रु.१ खर्ब ६४ अर्ब ४२ करोड पुगेको छ। कोषमा व्यवस्था नगरिएको दायित्व गत आर्थिक वर्षको तुलनामा ०.६७ प्रतिशतले वृद्धि भएको छ। अहिलेसम्म सम्पूर्ण संस्थानहरूले नियमित लेखापरीक्षण गराएको अवस्था छैन। समयमै लेखापरीक्षण नहुँदा वित्तीय अनुशासन कायम गराउन समस्या आउन सक्ने हुँदा सुधारका लागि समयमै प्रयास गर्नुपर्ने देखिएको छ।

तालिका १
सार्वजनिक संस्थानको सञ्चालन स्थितिको संक्षिप्त झलक

(रु.लाखमा)

सि.नं.	विवरण	आर्थिक वर्ष २०७३/७४	आर्थिक वर्ष २०७४/७५	परिवर्तन %
१	चुक्ता पुँजी	१८२७७४१	२२२०७७९	२१.५
२	सरकारको कुल लगानी	३१२०७९३	३६४७९२०	१६.९
	(क) शेयर लगानी	१५९५७१८	२००३७०९	२५.५६
	(ख) ऋण लगानी	१५२५०७५	१६४४२११	७.८१
३	शेयरधनी कोष/ नेट वर्थ	२८९५६२५	५०९६२०८	७६.००
४	कुल सञ्चालन आय	३२२०६१९	३९०८२५५	२१.२७
५	प्रशासनिक खर्च	३०३०३१	२२२२४८	(२६.६५)
६	समग्र खुद नाफा/नोक्सानी	४१४२७७	४३४४८७	४.८८
	(क) नाफामा संचालित संस्थानको कुल नाफा	४२६७७५	४४०९०९	३.३१
	(ख) नोक्सानीमा संचालित संस्थानको कुल नोक्सानी	(१२४९८)	(६४२०)	(५१.३६)
७	सञ्चित नाफा/नोक्सानी	२७७७०५	४२३३२९	५२.४४
	(क) सञ्चित नाफा	८२५७६२	९५९४६९	१६.१९

(रु.लाखमा)

सि.नं.	विवरण	आर्थिक वर्ष २०७३/७४	आर्थिक वर्ष २०७४/७५	परिवर्तन %
	(ख) सञ्चित नोकसानी	(५४८०५७)	(५३६१३९)	(२.१६)
८	लाभंश	७७७७०	९८९४८	२७.२३
९	कोषमा व्यवस्था नगरिएको दायित्व	३८५६७७	३८८२७४	०.६७
१०	सम्भावित दायित्व	४३०९९२३	५३५१२६	(८७.५८)
११	बजार पुँजीकरण (६ संस्थाहरू)	२४००६६१	२२४३२५५	(६.५५)
१२	सम्बन्धित आर्थिक वर्षसम्मको लेखापरीक्षण सम्पन्न गर्ने संस्थानको संख्या	१८	२४	
१३	नाफा आर्जन गर्ने संस्थानको संख्या	२६	२६	
१४	नोकसानी भएका संस्थानको संख्या	११	११	
१५	बन्द भएका एवं कारोबार नभएको संस्थानको संख्या	३	२	
१६	सञ्चित नाफा भएका संस्थानको संख्या	१७	१९	
१७	सञ्चित नोकसानी भएका संस्थानको संख्या	१९	१८	
१८	कर्मचारी संख्या	२८४०५	२८२३४	(०.६०)
१९	अभिलेख भिडान हुन बाँकी रकम			
	(क) शेयर लगानी	७४९१६	(४३२१२)	(४२.३२)
	(ख) ऋण लगानी	(२२२५४२)	२०९३८४	(५.९१)
२०	अस्तित्वमा रहेका सार्वजनिक संस्थान संख्या	४०	३९	
२१	सञ्चालनमा रहेका सार्वजनिक संस्थान संख्या	३७	३७	

स्रोत: महालेखा नियन्त्रक कार्यालय तथा सम्बन्धित संस्थान

१.४ स्वामित्व संरचना

आर्थिक वर्ष २०७४/७५ सम्ममा अस्तित्वमा रहेका ३९ संस्थानमध्ये नेपाल सरकारको पूर्ण स्वामित्वमा रहेका १८, अधिकांश स्वामित्वमा रहेका १७ र ५०% भन्दा कम स्वामित्व भएका चार वटा रहेका छन्। सामाजिक क्षेत्रमा रहेका सबै संस्थानमा नेपाल सरकारको पूर्ण स्वामित्व रहेको छ। औद्योगिक क्षेत्रका दुग्ध विकास संस्थान, उदयपुर सिमेन्ट उद्योग लि., हेटौँडा सिमेन्ट उद्योग लि. र जनकपुर चुरोट कारखाना लि.मा नेपाल सरकारको शत प्रतिशत शेयर लगानी रहेको छ। नेपाल ओरिण्ड म्यागनेसाइट प्रा.लि.मा निजी क्षेत्रको १६.७ प्रतिशत र बाँकी नेपाल सरकारको शेयर लगानी गरेको छ। व्यापारिक क्षेत्रका नेशनल ट्रेडिङ लि. र नेपाल खाद्य संस्थानमा नेपाल सरकारको पूर्ण स्वामित्व रहेको छ।

तालिका २(क)

नेपाल सरकारको शेयर स्वामित्व संरचना

क्र.सं.	पूर्ण स्वामित्व भएका	क्र.सं.	अधिकांश स्वामित्व भएका
१	दुग्ध विकास संस्थान	१	जडिबुटी उत्पादन तथा प्रशोधन कं. लि.(८७.५८')
२	हेटौडा सिमेन्ट उद्योग लिमिटेड	२	नेपाल औषधि लिमिटेड (९१.४४')
३	जनकपुर चुरोट काराखाना लिमिटेड	३	नेपाल ओरिण्ड म्याग्नेसाइट प्रा. लि. (८३.३३')
४	उदयपुर सिमेन्ट उद्योग लिमिटेड	४	कृषि सामग्री कम्पनी लिमिटेड (९७.१८')
५	नेशनल ट्रेडिङ लिमिटेड	५	राष्ट्रिय वीउ विजन कम्पनी लि. (९८.८९')
६	नेपाल खाद्य संस्थान	६	नेपाल आयल निगम (९९.४६')
७	नेपाल पारवहन तथा गोदाम व्यवस्थापन कं.लि.	७	दि टिम्बर कर्पोरेशन अफ नेपाल लि. (९६.२५')
८	नेपाल वायु सेवा निगम	८	औद्योगिक क्षेत्र व्यवस्थापन लिमिटेड (९८.८६')
९	नेपाल नागरिक उड्डयन प्राधिकरण	९	नेपाल दूरसञ्चार कम्पनी लिमिटेड (९९.४९')
१०	सांस्कृतिक संस्थान	१०	विद्युत उत्पादन कम्पनी लिमिटेड (६३.६२')
११	गोरखापत्र संस्थान	११	राष्ट्रिय प्रसारण ग्रिड कम्पनी लिमिटेड (९९.००')
१२	जनक शिक्षा सामग्री केन्द्र लिमिटेड	१२	कृषि विकास बैंक लिमिटेड (७०.१०')
१३	नेपाल टेलिभिजन	१३	राष्ट्रिय वाणिज्य बैंक लिमिटेड (९९.९७')
१४	राष्ट्रिय आवास कम्पनी लिमिटेड	१४	निक्षेप तथा कर्जा सुरक्षण कोष (९०.००')
१५	नेपाल खानेपानी संस्थान	१५	नेपाल स्टक एक्सचेन्ज लिमिटेड (५८.६६')
१६	नेपाल विद्युत प्राधिकरण	१६	जलविद्युत लगानी तथा विकास कं. लि. (५०.००')
१७	नेशनल कन्स्ट्रक्शन कम्पनी नेपाल लिमिटेड	१७	नेपाल बैंक लिमिटेड (६२.२९')
१८	नेपाल इन्जिनियरिङ कन्सल्टेन्सी सेवा के.लि.		
	जम्मा -१८		जम्मा -१७

तालिका २(ख)

नेपाल सरकारको शेयर स्वामित्व संरचना

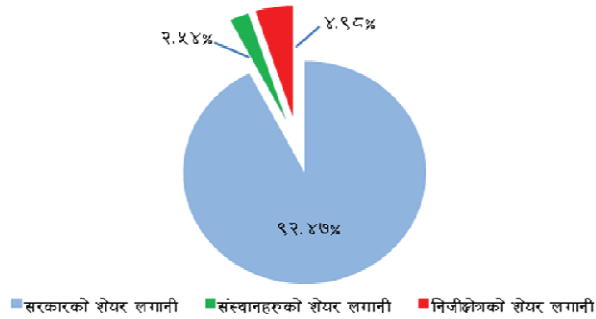
क्र.सं.	आंशिक स्वामित्व भएका
१	राष्ट्रिय उत्पादकत्व तथा आर्थिक विकास केन्द्र लि. (२३.९५')
२	राष्ट्रिय वीमा संस्थान (२७.७८')
३	राष्ट्रिय वीमा कम्पनी लिमिटेड (४७.५०')
४	नागरिक लगानी कोष (१०.००')
	जम्मा- ४

* नेपाल सरकारको शेयर स्वामित्व प्रतिशत जनाउँछ ।

स्रोत: सम्बन्धित संस्थानबाट प्राप्त विवरण

सार्वजनिक संस्थानको कुल चुक्तापुँजी रु. २ खर्ब २९ अर्ब ३५ करोड १० लाख मध्ये नेपाल सरकारको ९२.४७ प्रतिशत, संस्थानहरूको २.५४ प्रतिशत र निजी क्षेत्रको ४.९८ प्रतिशत रहेको छ ।

रेखाचित्र २ सार्वजनिक संस्थानको शेयर स्वामित्व संरचना

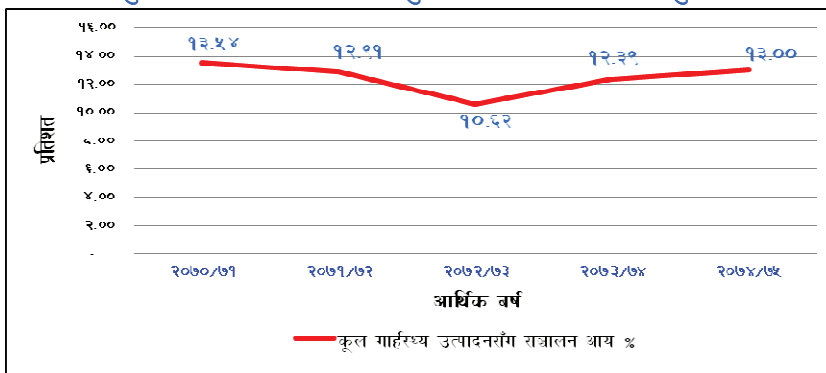


स्रोत: सम्बन्धित संस्थानबाट प्राप्त विवरण

१.५ कुल गार्हस्थ्य उत्पादनमा सञ्चालन आयको अनुपात

आर्थिक वर्ष २०७४/७५ को संशोधित कुल गार्हस्थ्य उत्पादन रु. ३० खर्ब ७ अर्बमा सार्वजनिक संस्थानको कुल सञ्चालन आयको अनुपात १३ प्रतिशत (रु. ३ खर्ब ९० अर्ब) रहेको छ। यस्तो अनुपात आर्थिक वर्ष २०६९/७० देखि २०७१/७२ को तुलनामा आर्थिक वर्ष २०७२/७३ मा सबै भन्दा कम १०.६२ प्रतिशतमा झर्दै आर्थिक वर्ष २०७४/७५ मा १३ प्रतिशत पुगेको छ। यस्तो अनुपात सबैभन्दा धेरै व्यापारिक क्षेत्रका संस्थानको ६.८ प्रतिशत (रु.२ खर्ब ७ अर्ब) छ। सामाजिक क्षेत्रका संस्थानको सबैभन्दा न्यून ०.०७५ प्रतिशत (रु.२ अर्ब २८ करोड) रहेको छ। विगत ५ वर्षको कुल गार्हस्थ्य उत्पादनमा संस्थानको कुल सञ्चालन आयको अनुपात औसत १२.५ प्रतिशत रहेको छ।

रेखाचित्र नं. ३ कुल गार्हस्थ्य उत्पादनमा कुल सञ्चालन आयको अनुपात



स्रोत: केन्द्रीय तथ्यांक विभाग तथा संस्थानबाट प्राप्त विवरण

१.६ राजस्वमा योगदान

आर्थिक वर्ष २०७४/७५ मा सार्वजनिक संस्थानबाट राजस्व वापत रु. ९४ अर्ब ६ करोड ८८ लाख प्राप्त भएको थियो। उक्त रकम गत आर्थिक वर्षको तुलनामा ५९.७३ प्रतिशतले बढी हो। संस्थानगत रूपमा सबैभन्दा बढी राजस्व नेपाल आयल निगमले रु. ५४ अर्ब ३१ करोड दाखिला गरेको थियो भने बढी राजस्व तिर्ने दोस्रो स्थानमा रहेको नेपाल दूरसञ्चार कम्पनी लि. ले रु. २४ अर्ब २५ करोड दाखिला गरेको थियो। नेपाल सरकारको कुल राजस्वमा संस्थानहरूको योगदान १२.८३ प्रतिशत पुगेको छ, यस्तो अनुपात गत आर्थिक वर्षमा ९.७ प्रतिशत रहेको थियो।

तालिका ३

सार्वजनिक संस्थानको राजस्वमा योगदान (आर्थिक वर्ष २०७४/७५)

(रु.लाखमा)

राजस्वको प्रकार	क्षेत्र						जम्मा	जम्मा %
	औद्योगिक	व्यापारिक	सेवा	सामाजिक	जनउपयोगी	वित्तीय		
आयकर	४२९	१३३९६	७१४९	३४१	६७०३२	४९११०	१३७४५८	१४.६१
मूल्य अभिवृद्धि कर	३५१३	२३५१४२	९९१७	१०४८	४७५८९	१२९५	२९८५०५	३१.७३
अन्तशुल्क	४१४	-	-	-	-	-	४१४	०.०४
लाभांश	-	-	१६४३१	-	७५४८२	७०३६	९८९४९	१०.५२
ऋणको ब्याज	२५६८	-	२३०४	१०८	३२१०७	१३५२	३८४३८	४.०९
रोयल्टी	२१७	२४०७	-	-	३०४१६	-	३३०३९	३.५१
अन्य	३२३	२९६४८६	-	-	३७०७६	-	३३३८८५	३५.४९
जम्मा	७४६४	५४७४३१	३५८०१	१४९७	२८९७०२	५८७९३	९४०६८८	१००
जम्मा प्रतिशत	०.७९	५८.१९	३.८१	०.१६	३०.८०	६.२५	१००	

स्रोत: महालेखा नियन्त्रक कार्यालय र सम्बन्धित संस्थान

१.७ एकीकृत वासलात

आर्थिक वर्ष २०७४/७५ मा संस्थानको कुल चुक्तापुँजी गत आर्थिक वर्षको तुलनामा २१.५ प्रतिशतले वृद्धि भई रु. २ खर्ब २२ अर्ब ७ करोड ७९ लाख पुगेको छ। यसैगरी सञ्चित नाफा ६१.५८ प्रतिशतले वृद्धि भई ४४ अर्ब ८७ करोड १३ लाख पुगेको छ। सम्पत्ति तर्फ २८.१५ प्रतिशतले वृद्धि भई रु. १३ खर्ब ८६ अर्ब ६९ करोड १० लाख पुगेको छ।

तालिका ४ एकीकृत वासलात

(रु.लाखमा)

विवरण	असार मसान्त २०७४	असार मसान्त २०७५	परिवर्तन %
चुक्ता पुँजी	१८२७७४१	२२२०७७९	२१.५
शेयर लगानी बापत प्राप्त अग्रिम भुक्तानी	७३४२	५४८९३	६४७.६६
जगेडा कोष	७८२८३८	२३७१८२३	२०२.९८
सञ्चित नाफा/(नोक्सान)	२७७७०५	४४८७१३	६१.५८
मध्यम तथा दीर्घकालीन ऋण	१७०४६०५	१८९४८९२	११.१६
अल्पकालीन ऋण/निक्षेप	४४७८३७३	४७९७६३४	७.१३
चालु र अन्य दायित्व तथा व्यवस्था	१७४१७४०	२०७८१७६	१९.३१
कुल जम्मा	१०८२०३४३	१३८६६९१०	२८.१५
खुद स्थिर सम्पत्ति	१८०६८३३	३६३२४१५	१०१.०३
लगानी	१९३११६१	२०४९६२०	६.१३
कर्जा लगानी	२६६१४३२	३१५२८१०	१८.४६
नगद तथा बैङ्क मौज्दात	१५८६७६५	१९४०४००	२२.२८
चालु सम्पत्ति	१४६९४०५	१६६३२४९	१३.१९
अन्य सम्पत्ति	१३६४७४७	१४२८४१६	४.६७
कुल जम्मा	१०८२०३४३	१३८६६९१०	२८.१५

स्रोत: सम्बन्धित संस्थानबाट प्राप्त विवरण

१.८ बजार पुँजीकरण

सञ्चालनमा रहेका संस्थानमध्ये ६ संस्थानमात्र नेपाल स्टक एक्सचेञ्ज लि. मा सूचीकृत भएका छन्। यसरी सूचीकृत संस्थानमध्ये वित्तीय क्षेत्रका पाँच र जनउपयोगी क्षेत्रको एक संस्थान रहेका छन्। सूचीकृत संस्थानको २०७४ असार मसान्तको तुलनामा २०७५ असार मसान्तमा बजार पुँजीकरण ६.५६ प्रतिशतले कमी आएको छ। समग्र बजार पुँजीकरण २२.७१ प्रतिशतले न्यून हुँदा सरकारी स्वामित्व भएका सूचीकृत कम्पनीको बजार पुँजीकरण भने ६.५६ प्रतिशतले मात्र घटेको छ। विक्रम सम्बत् २०७४ असार मसान्तको समग्र बजार पुँजीकरणमा सरकारी संस्थानको बजार पुँजीकरण १२.९३ प्रतिशत रहेकोमा २०७५ असार मसान्तमा भने वृद्धि भई १५.६३ प्रतिशतमा पुगेको छ।

तालिका ५
सूचीकृत संस्थानको बजार पुँजीकरण स्थिति
(आर्थिक वर्ष २०७३/७४-२०७४/७५)

सि.नं.	बजार पुँजीकरण (रु. लाखमा)	बजार पुँजीकरण (रु.लाखमा)		परिवर्तन %
		२०७४ असार मसान्त	२०७५ असार मसान्त	
१	नेपाल दूरसञ्चार कम्पनी लि.	१०१२५००	१०८१५००	६.८१
२	कृषि विकास बैङ्क लि.	३०८३१४	२६७०६४	(१३.३७)
३	राष्ट्रिय बीमा कम्पनी लि.	३५४६२६	२८८१०१	(१८.७५)
४	नागरिक लगानी कोष	२३५७११	२२५८८१	(४.२१)
५	जलविद्युत लगानी तथा विकास कम्पनी लि.	१९७०००	१५५०००	(२१.३२)
६	नेपाल बैङ्क लि.	२९२५०८	२२५८१०	(२२.८)
कुल जम्मा		२४००६६१	२२४३२५६	(६.५६)
कुल बजार पुँजीकरण		१८९०१३००	१८५६८२९४	(१.७६)
कुल बजार पुँजीकरणमा सार्वजनिक संस्थानको बजार पुँजीकरण प्रतिशत		१२.९३	१५.६३	

स्रोत: नेपाल स्टक एक्सचेञ्ज लि.

१.९ विनिवेश/निजीकरण गरिएका संस्थानको वर्तमान अवस्था

नेपालमा हालसम्म विनिवेश गरिएका ३० संस्थानमध्ये १२ संस्थान खारेजी गरिएको थियो। सञ्चालनमा रहने गरी निजीकरण गरिएका १८ संस्थानमध्ये हाल १२ संस्थान सञ्चालनमा रहेका छन्। खारेजीमा परेका १२ मध्ये हालसम्म कृषि चुन उद्योग लि. को मात्र कम्पनी रजिष्ट्रारको कार्यालयबाट कानुनी रूपमा अस्तित्व समाप्त भएको छ। नेपाल बैङ्क लि. र नेपाल दूरसञ्चार कम्पनी लि. को शेयर विनिवेश गरिएकोमा दुवै संस्थानको विवरण सम्बन्धित शीर्षकमा समावेश गरी प्रस्तुत गरिएको छ। आर्थिक वर्ष २०७३/७४ को तुलनामा भक्तपुर ईट्टा तथा टायल उद्योग र नेपाल विटुमिन तथा व्यारेल उद्योगको खुद मुनाफामा वृद्धि भएको छ भने नेपाल चिया विकास निगम लि. र दिव्या रोजिन एण्ड टर्पेन्टाइन उद्योगको खुद मुनाफामा कमी आएको छ। यी संस्थानहरूको आयकर व्यवस्था वापतको रकम वृद्धि भई रु. ३ करोड ४४ लाख पुगेको छ। आर्थिक वर्ष २०७४/७५ मा बुटवल पावर कम्पनीले मात्रै शेयर पुँजी वृद्धि गरेको छ भने निजीकरण गरिएका अन्य संस्थानहरूको शेयर पुँजी स्थिर रहेको छ।

तालिका नं. ६
निजीकरण गरिएका सार्वजनिक संस्थानको वित्तीय स्थिति

(रु.लाखमा)

विवरण	आर्थिक वर्ष २०७३/७४	आर्थिक वर्ष २०७४/७५	परिवर्तन %
शेयर पुँजी	२२६०४	२६३७८	१६.०३
बचत तथा जगेडा कोष	२५७३१	४२०३०	६३.३४
सञ्चालन आय/विक्री	२९८९४	३२०५०	७.२१
खुद नाफा	३४४८	३५७२	१२६.४५
आय कर	९९.०७	३४४	२४७.०५
नाफा आर्जन गर्ने निजीकृत संस्थानको संख्या	७	५	
नोक्सान भएका निजीकृत संस्थानको संख्या	२	२	

स्रोत: सम्बन्धित संस्थानबाट प्राप्त विवरण

खण्ड दुई

संस्थानहरूको क्षेत्रगत समीक्षा

२.१ औद्योगिक क्षेत्र

तालिका ७
औद्योगिक क्षेत्र

औद्योगिक क्षेत्र समूहमा रहेका संस्थान मध्ये जनकपुर चुरोट कारखाना लि.बन्द अवस्थामा रहेको छ। नेपाल ओरिण्ड म्याग्नेसाइट प्रा. लि. ले सामान्य कारोबार पनि गर्न सकेको छैन र अन्य बाँकी ५ संस्थान सञ्चालनमा रहेका छन्। यस क्षेत्रका संस्थानको सञ्चालन आय गत आर्थिक वर्षको तुलनामा आर्थिक वर्ष २०७४/७५ मा ०.२ प्रतिशतले वृद्धि भई रु. ७ अर्ब ५५ करोड ७४ लाख पुगेको छ। उदयपुर सिमेन्ट उद्योगको सञ्चालन आय रु. ४३ करोडले वृद्धि भएको छ।

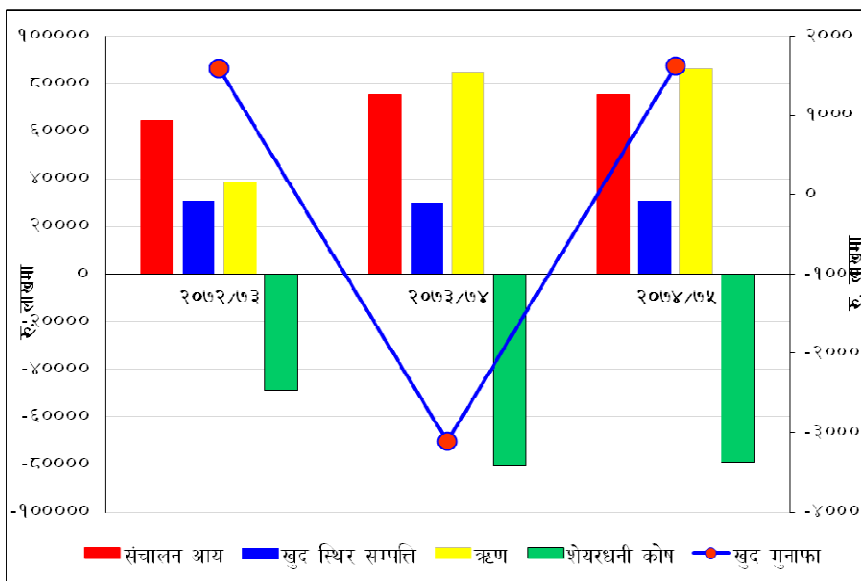
क्र.सं.	संस्थानहरू
१	दुग्ध विकास संस्थान
२	जडिबुटी उत्पादन तथा प्रशोधन कं लि.
३	हेटौंडा सिमेन्ट उद्योग लि.
४	जनकपुर चुरोट कारखाना लि.
५	नेपाल औषधि लि.
६	उदयपुर सिमेन्ट उद्योग लि.
७	नेपाल ओरिण्ड म्याग्नेसाइट प्रा. लि.

यस क्षेत्रका संस्थानको कुल प्रशासनिक खर्च आर्थिक वर्ष २०७३/७४ मा ५७.५ प्रतिशतले वृद्धि भएकोमा समीक्षा अवधिमा ११.६८ प्रतिशतले घटेको छ। आर्थिक वर्ष २०७३/७४ मा यस क्षेत्रको समग्र खुद नोक्सानी रु. ३१ करोड रहेकोमा समीक्षा अवधिमा रु. १६ करोड समग्र खुद नाफा गरेको छ। समीक्षा अवधिमा उदयपुर सिमेन्ट उद्योगले रु. १० करोड २४ लाख र हेटौंडा सिमेन्ट उद्योगले रु. १६ करोड ३६ लाख खुद नाफा गरेको छ। आर्थिक वर्ष २०७३/७४ मा दुग्ध विकास संस्थान रु. २१ करोड खुद नोक्सानमा रहेकोमा समीक्षा अवधिमा रु. ४ करोड ८५ लाख खुद नाफा गरेको छ।

यस समूहका संस्थानको कुल सञ्चित नोक्सानी आर्थिक वर्ष २०७३/७४ मा २.४ प्रतिशतले वृद्धि भएकोमा समीक्षा अवधिमा करीव १ प्रतिशतले न्यून भई रु. १३ अर्ब ८७ करोड ८५ लाख रहेको छ। हेटौंडा सिमेन्ट उद्योग लि. र उदयपुर सिमेन्ट उद्योग लि. बाहेक अन्य संस्थानको सञ्चित नोक्सानीमा वृद्धि भएको छ। यस समूहका संस्थानमा सबैभन्दा धेरै सञ्चित नोक्सानी नेपाल ओरिण्ड म्याग्नेसाइट प्रा.लि. को रहेको छ। समीक्षा अवधिसम्म यस प्रा.लि. को सञ्चित नोक्सानी रु. ४ अर्ब ४९ करोड ७० लाख पुगेको छ।

यस क्षेत्रका संस्थानको शेयरधनी कोष आर्थिक वर्ष २०७४/७५ मा रु.७ अर्ब ९२ करोड ऋणात्मक रहेको छ। यो रकम आर्थिक वर्ष २०७३/७४ मा भन्दा रु. १३ करोडले घटी हो।

रेखाचित्र नं. ४
औद्योगिक क्षेत्रका संस्थानको तुलनात्मक वित्तीय अवस्था



स्रोत: सम्बन्धित संस्थानबाट प्राप्त विवरण

महालेखा नियन्त्रक कार्यालयको अभिलेखअनुसार यस क्षेत्रका संस्थानले आर्थिक वर्ष २०७४/७५ सम्म नेपाल सरकारलाई तिर्न बाँकी ऋण रु. ७ अर्ब १८ करोड २० लाख रहेको छ। समीक्षा अवधिसम्म कोषमा व्यवस्था नगरिएको तथा सम्भावित दायित्व रु. ९८ करोड ५१ लाख पुगेको छ। यस समूहका संस्थानमा २ हजार १ सय ७२ कर्मचारी कार्यरत छन्।

२.२ व्यापारिक क्षेत्र

यस समूहका संस्थानको सञ्चालन आय गत आर्थिक वर्षको तुलनामा २६.३७ प्रतिशतले वृद्धि भई समीक्षा अवधिमा रु. २ खर्ब ७ अर्ब ३४ करोड ७१ लाख पुगेको छ। समीक्षा अवधिमा कृषि सामाग्री कम्पनी लि, राष्ट्रिय बीउ बिजन कम्पनी लि. र नेशनल ट्रेडिङ लि. को सञ्चालन आय घटेको छ। दि-टिम्बर कर्पोरेशन अफ नेपाल लि., नेपाल

तालिका ८
व्यापारिक क्षेत्र

क्र.सं.	संस्थानहरू
१	कृषि सामग्री कम्पनी लि.
२	राष्ट्रिय बीउ बीजन कम्पनी लि.
३	नेशनल ट्रेडिङ लि.
४	नेपाल खाद्य संस्थान
५	नेपाल आयल निगम लि.
६	दि टिम्बर कर्पोरेशन अफ नेपाल लि.

आयल निगम लि. र नेपाल खाद्य संस्थानको सञ्चालन आय वृद्धि भएको छ।

यस समूहका संस्थानको खुद नाफा समीक्षा अवधिमा रु. ३ अर्ब ८७ करोड ९० लाख रहेको छ। पेट्रोलियम पदार्थको मूल्य समायोजन नहुँदा नेपाल आयल निगम लि. को खुद नाफा अघिल्लो आर्थिक वर्षको तुलनामा रु. ६ अर्ब ८२ करोड ४० लाखले घट्न गएकोले यस समूहका संस्थानको समग्र खुद नाफामा कमी आएको हो।

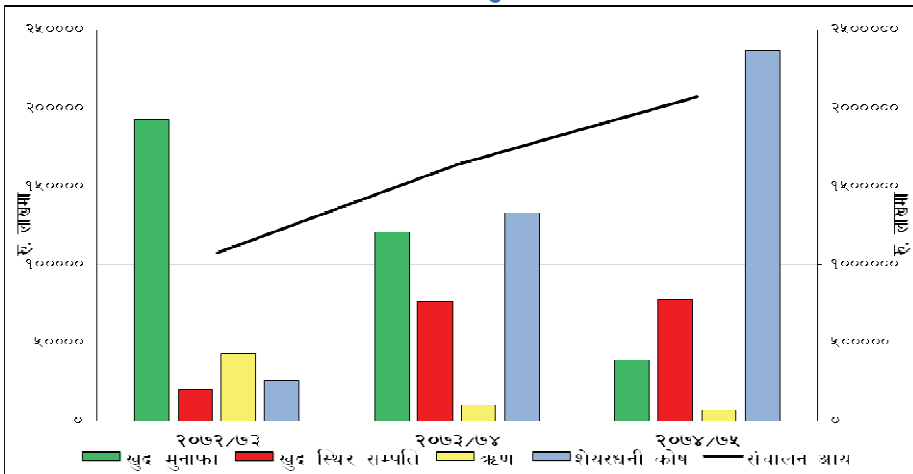
समीक्षा अवधिमा यस समूहका संस्थानको कुल सञ्चित नाफा रु. १४ अर्ब ३० करोड ४४ लाख पुगेको छ। जुन रकम आर्थिक वर्ष २०७३/७४ भन्दा रु. ३ अर्ब ८४ करोड ५७ लाखले बढी हो।

यस समूहका संस्थानको खुद स्थिर सम्पत्ति गत आर्थिक वर्षको तुलनामा १.५ प्रतिशतले वृद्धि भई २०७५ असार मसान्तमा रु. ७ अर्ब ७४ करोड ३४ लाख पुगेको छ।

यस क्षेत्रका संस्थानको २०७५ असार मसान्तमा नेटवर्थ/शेयरधनी कोष रु. २३ अर्ब ६३ करोड ९५ लाख पुगेको छ। शेयरधनी कोष/नेटवर्थ वृद्धि हुनुमा नेपाल आयल निगम लि. को शेयरधनी कोषमा उल्लेखनीय मात्रामा वृद्धि हुनु मुख्य कारणको रूपमा रहेको छ।

रेखाचित्र नं. ५

व्यापारिक क्षेत्रका संस्थानको तुलनात्मक वित्तीय अवस्था



स्रोत: सम्बन्धित संस्थानबाट प्राप्त विवरण

महालेखा नियन्त्रक कार्यालयको अभिलेखअनुसार यस क्षेत्रका संस्थानले आर्थिक वर्ष २०७४/७५ सम्ममा नेपाल सरकारलाई तिर्न बाँकी ऋण रु. ३३ करोड ७ लाख रहेको छ। नेपाल सरकारले यस आर्थिक वर्षमा यस समूहका संस्थानमा थप ऋण तथा शेयर लगानी गरेको छैन। दायित्व भुक्तानीको

लागि कोषमा व्यवस्था नगरिएको दायित्व समीक्षा अवधिसम्म रु. ५६ करोड पुगेको छ। यस समूहका संस्थानमा १ हजार २ सय ९१ कर्मचारी कार्यरत छन्।

२.३ सेवा क्षेत्र

यस समूहका संस्थानमध्ये नेपाल इन्जिनियरिङ्ग कन्सल्टेन्सी सेवा केन्द्र लि. र नेशनल कन्स्ट्रक्सन कम्पनी नेपाल लि. बाहेक पाँच संस्थान सञ्चालनमा रहेका छन्। यस समूहका संस्थानको सञ्चालन आय आर्थिक वर्ष २०७३/७४ को तुलनामा समीक्षा अवधिमा ३९.९३ प्रतिशतले वृद्धि भई रु. २० अर्ब ८१ करोड ५९ लाख पुगेको छ।

तालिका ९
सेवा क्षेत्र

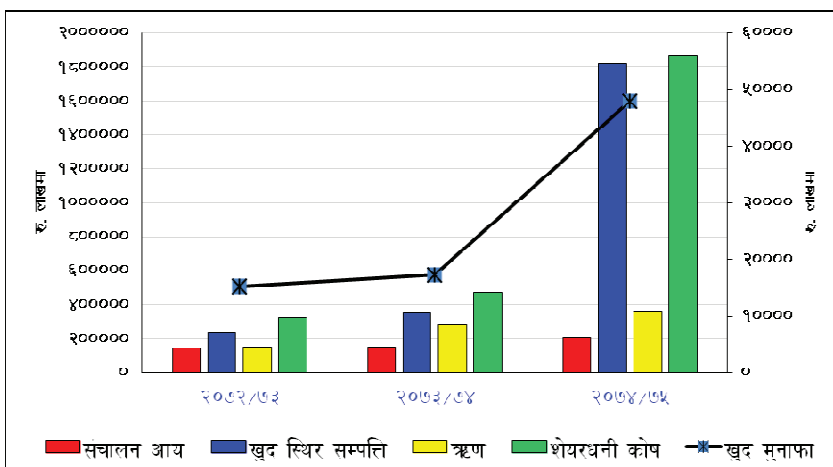
क्र.सं.	संस्थानहरू
१	औद्योगिक क्षेत्र व्यवस्थापन लि.
२	नेशनल कन्स्ट्रक्सन कम्पनी नेपाल लि.
३	नेपाल पारवहन तथा गोदाम व्यवस्था कं. लि.
४	नेपाल ईन्जि. कन्सल्टेन्सी सेवा केन्द्र लि.
५	नेपाल वायुसेवा निगम
६	राष्ट्रिय उत्पादकत्व तथा आर्थिक वि. केन्द्र लि.
७	नेपाल नागरिक उड्डयन प्राधिकरण

समीक्षा अवधिमा प्रशासनिक खर्च १.३४ प्रतिशतले वृद्धि भई रु. ३ अर्ब ७८ करोड ४२ लाख पुगेको छ। सोही अवधिमा खुद नाफा गत वर्षको तुलनामा १७६.४ प्रतिशतले वृद्धि भएको छ। नेपाल नागरिक उड्डयन प्राधिकरणको खुद नाफा रु. २ अर्ब ९३ करोड रुपयौंले वृद्धि हुँदा यस समूहकै नाफामा उच्च वृद्धि देखिएको हो।

यस समूहका संस्थानको कुल सञ्चित नाफा २०७५ असार मसान्तसम्म रु. ८ अर्ब ८४ करोड ८८ लाख पुगेको छ। २०७५ असार मसान्तसम्म नेपाल वायुसेवा निगमको सञ्चित नोक्सानी रु. ३ अर्ब ३७ करोड ३८ लाख पुगेको छ भने नेपाल नागरिक उड्डयन प्राधिकरणको सञ्चित नाफा २१ प्रतिशतले वृद्धि भई रु. ११ अर्ब ६४ करोड १६ लाख पुगेको छ।

यस समूहका संस्थानको शेयरधनी कोष/नेटवर्थ २०७५ असार मसान्तसम्म रु. १ खर्ब ८६ अर्ब ९७ करोड ६३ लाख पुगेको छ।

रेखाचित्र नं. ६
सेवा क्षेत्रका संस्थानको वित्तीय अवस्था



स्रोत: सम्बन्धित संस्थानबाट प्राप्त विवरण

महालेखा नियन्त्रक कार्यालयको अभिलेखअनुसार यस क्षेत्रका संस्थानले नेपाल सरकारलाई तिर्न बाँकी ऋण गत आर्थिक वर्षको तुलनामा रु. ४० करोड ६८ लाखले न्यून भई आर्थिक वर्ष २०७४/७५ मा रु. १ अर्ब ८६ करोड २९ लाख कायम भएको छ। संस्थानको विवरणअनुसार नेपाल सरकारले यस अवधिमा औद्योगिक क्षेत्र व्यवस्थापन लिमिटेडमा रु. ४८ करोड ९३ लाख, राष्ट्रिय उत्पादकत्व तथा आर्थिक विकास केन्द्र लिमिटेडमा रु. २ करोड ८ लाख र नेपाल नागरिक उड्डयन प्राधिकरणमा रु. ९ अर्ब ३७ करोड ३० लाख ऋण र शेयर लगानी गरेको छ।

समीक्षा अवधिको अन्त्यमा कोषमा व्यवस्था नगरिएको तथा सम्भावित दायित्व रु. ५ अर्ब ५३ करोड ४३ लाख रहेको छ। यी संस्थानमा २ हजार ७ सय ५९ कर्मचारी कार्यरत छन्।

२.४ सामाजिक क्षेत्र

यस समूहका संस्थानको आर्थिक वर्ष २०७४/७५ मा सञ्चालन आय गत वर्ष भन्दा १४.१६ प्रतिशतले वृद्धि भई रु. २ अर्ब २८ करोड ९० लाख पुगेको छ। यस आर्थिक वर्षमा गोरखापत्र संस्थान बाहेक अन्य संस्थानको सञ्चालन आयमा वृद्धि भएको छ।

तालिका १०
सामाजिक क्षेत्र

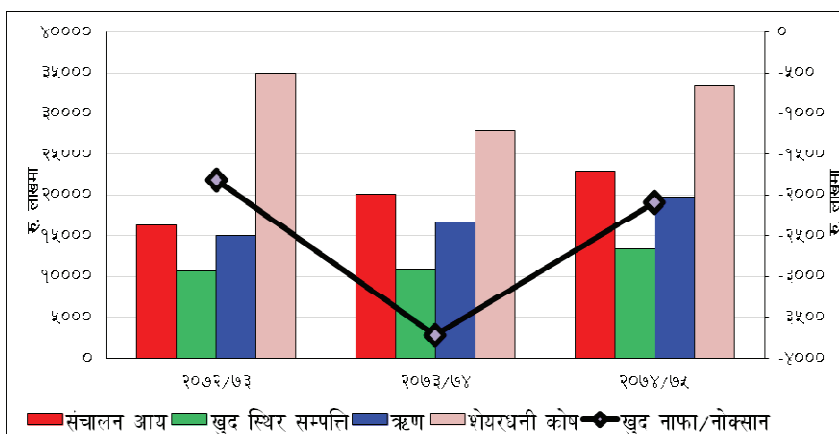
क्र.सं.	संस्थान
१	सांस्कृतिक संस्थान
२	गोरखापत्र संस्थान
३	जनक शिक्षा सामग्री केन्द्र लि.
४	नेपाल टेलिभिजन
५	राष्ट्रिय आवास कम्पनी लि.

यस समूहका संस्थानको प्रशासनिक खर्च आर्थिक वर्ष २०७३/७४ को तुलनामा २१.२९ प्रतिशतले वृद्धि भई समीक्षा अवधिमा रु. १ अर्ब २ करोड ४० लाख पुगेको छ। यसैगरी खुद नोक्सानी आर्थिक वर्ष २०७३/७४ को तुलनामा ४३.९७ प्रतिशतले न्यून भई समीक्षा अवधिमा रु. २० करोड ८६ लाख रहेको छ। समीक्षा अवधिमा जनक शिक्षा सामाग्री केन्द्र लि. बाहेक सबै संस्थान खुद नोक्सानीमा रहेका छन्।

यस समूहका संस्थानको कुल सञ्चित नोक्सानी समीक्षा अवधिको अन्त्यमा रु. ३ अर्ब ४१ करोड ९२ लाख पुगेको छ। समीक्षा अवधिको अन्त्यसम्ममा गोरखापत्र संस्थान रु. ४ करोड ७२ लाख सञ्चित नाफामा रहेको छ भने यस समूहका अन्य संस्थान सञ्चित नोक्सानीमा रहेका छन्।

रेखाचित्र नं. ७

सामाजिक क्षेत्रका संस्थानको वित्तीय अवस्था



स्रोत: सम्बन्धित संस्थानबाट प्राप्त विवरण

महालेखा नियन्त्रक कार्यालयको अभिलेख अनुसार यस समूहका संस्थानहरूले नेपाल सरकारलाई तिर्न बाँकी ऋण रु. १ अर्ब १९ करोड ७५ लाख रहेको छ। यस समूहका संस्थानको शेररधनी कोषमा आर्थिक वर्ष २०७३/७४ को तुलनामा १९.८ प्रतिशतले वृद्धि भई समीक्षा अवधिको अन्त्यमा रु. ३ अर्ब ३३ करोड ७५ लाख पुगेको छ। यस समूहका संस्थानमध्ये जनक शिक्षा सामाग्री केन्द्र लि. को शेररधनी कोष/नेट वर्थ अधिक ऋणात्मक रहेको छ। समीक्षा अवधिसम्म कोषमा व्यवस्था नगरिएको तथा सम्भावित दायित्व रु. १ अर्ब ६५ करोड १५ लाख रहेको छ। यस समूहका संस्थानमा १ हजार ३ सय ८६ कर्मचारी कार्यरत छन्।

२.५ जनउपयोगी क्षेत्र

यस समूहका संस्थानको सञ्चालन आय समीक्षा अवधिको अन्त्यमा गत वर्षको तुलनामा ९.१२ प्रतिशतले वृद्धि भई रु. ९५ अर्ब ७७ करोड ७७ लाख पुगेको छ। क्षेत्रगत रूपमा व्यापारिक क्षेत्र पश्चात सञ्चालन आयको आधारमा यो क्षेत्र दोश्रो स्थानमा रहेको छ। समीक्षा अवधिमा नेपाल विद्युत प्राधिकरणको आयमा २० प्रतिशतले वृद्धि हुँदा नेपाल खानेपानी संस्थान र नेपाल दूरसञ्चार कम्पनी लि. को आयमा भने क्रमशः ४.५ प्रतिशत र ३.२ प्रतिशतले कमी आएको छ।

यस समूहका संस्थानको प्रशासनिक खर्च समीक्षा अवधिमा रु. ३ अर्ब ८५ करोड ८२ लाख रहेको छ। यस क्षेत्रका संस्थानको समग्र खुद नाफा आर्थिक वर्ष २०७३/७४ को तुलनामा २२ प्रतिशतले वृद्धि भई समीक्षा अवधिमा रु. २० अर्ब ३२ करोड ४३ लाख पुगेको छ।

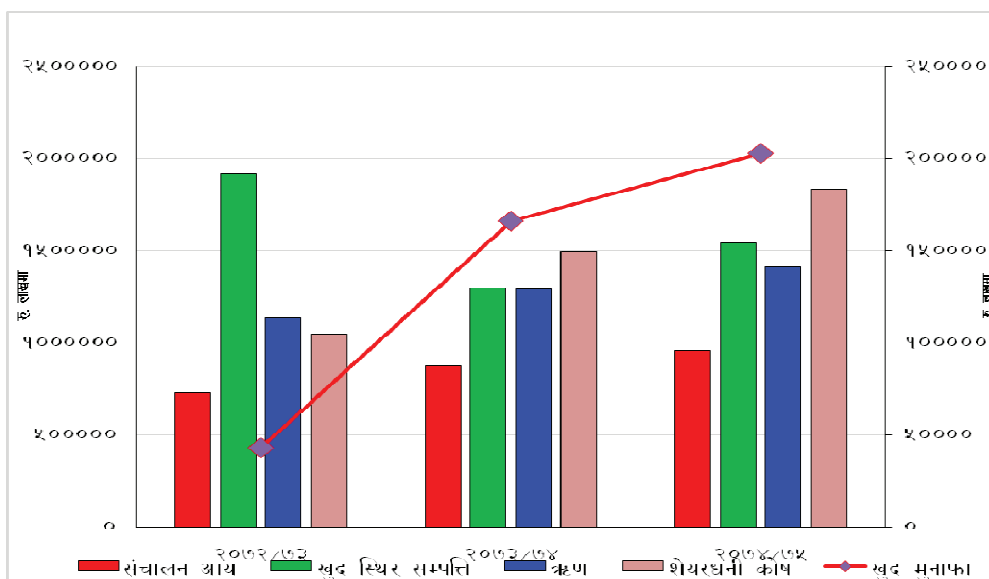
यस समूहको कुल सञ्चित नाफा समीक्षा अवधिको अन्त्यमा रु. ३३ अर्ब ६८ करोड ९९ लाख रहेको छ जुन आर्थिक वर्ष २०७३/७४ को तुलनामा ३७.२८ प्रतिशतले बढी हो। नेपाल दूरसञ्चार कम्पनी लि. को सबैभन्दा बढी रु. ६० अर्ब ५१ करोड २ लाख सञ्चित नाफा पुगेको छ भने नेपाल विद्युत प्राधिकरणको सञ्चित घाटा रु. २५ अर्ब ५८ करोड ६६ लाख पुगेको छ। यस समूहका संस्थानको खुद स्थिर सम्पत्ति गत आर्थिक वर्षको तुलनामा १८.५२ प्रतिशतले वृद्धि भई रु. १ खर्ब ५४ अर्ब २१ करोड १४ लाख पुगेको छ।

तालिका ११
जनउपयोगी क्षेत्र

क्र.सं.	संस्थानहरू
१	नेपाल खानेपानी संस्थान
२	नेपाल विद्युत प्राधिकरण
३	नेपाल दूरसञ्चार कम्पनी लि
४	विद्युत उत्पादन कम्पनी लि
५	राष्ट्रिय प्रसारण ग्रिड कम्पनी लि.

रेखाचित्र नं. ८

जनउपयोगी क्षेत्रका संस्थानको वित्तीय अवस्था



स्रोत: सम्बन्धित संस्थानबाट प्राप्त विवरण

महालेखा नियन्त्रक कार्यालयको अभिलेखअनुसार यस समूहका संस्थानले समीक्षा अवधिको अन्त्यमा नेपाल सरकारलाई तिर्न बाँकी ऋण आर्थिक वर्ष २०७३/७४ को तुलनामा ९.५४ प्रतिशतले वृद्धि भई रु. १ खर्ब ५२ अर्ब ८५ करोड ६८ लाख पुगेको छ। उक्त ऋणमध्ये नेपाल विद्युत प्राधिकरणको मात्र रु. १ खर्ब ४० अर्ब ६१ करोड ४ लाख रहेको छ।

यस समूहका संस्थानको शेयरधनी कोष समीक्षा अवधिको अन्त्यमा २२.३३ प्रतिशतले वृद्धि भई रु. १ खर्ब ८३ अर्ब ३९ करोड २३ लाख पुगेको छ। यी संस्थानमध्ये नेपाल खानेपानी संस्थानको मात्रै शेयरधनी कोष ऋणात्मक रहेको छ भने अन्यको धनात्मक रहेको छ। कोषमा व्यवस्था नगरिएको तथा सम्भावित दायित्व रु. ३३ अर्ब ५९ करोड १५ लाख रहेको छ। सो दायित्वमध्ये नेपाल विद्युत प्राधिकरणको रु. २१ अर्ब ७८ करोड २५ लाख र नेपाल दूरसञ्चार कम्पनी लि.को रु. ११ अर्ब ३० करोड ५६ लाख रहेको छ। यी संस्थानमा १३ हजार ९ सय ८३ कर्मचारी कार्यरत छन्।

२.६ वित्तीय क्षेत्र

यस समूहका संस्थानको सञ्चालन आय आर्थिक वर्ष २०७३/७४ को तुलनामा २४ प्रतिशतले वृद्धि भई समीक्षा अवधिको अन्त्यमा रु. ५७ अर्ब ३ करोड ८४ लाख पुगेको छ। यी संस्थानहरू मध्ये नेपाल स्टक एक्सचेञ्ज लि. बाहेक अन्य सबै संस्थानहरूको आयमा वृद्धि भएको छ। समूहमा सबैभन्दा बढी सञ्चालन आय रु. १४ अर्ब ७८ करोड ७६ लाख कृषि विकास बैंकको रहेको छ।

तालिका १२
वित्तीय क्षेत्र

क्र.सं.	संस्थानहरू
१	कृषि विकास बैंक लि.
२	राष्ट्रिय बीमा संस्थान
३	राष्ट्रिय बीमा कम्पनी लि.
४	राष्ट्रिय वाणिज्य बैंक लि.
५	निक्षेप तथा कर्जा सुरक्षण कोष
६	नेपाल स्टक एक्सचेञ्ज लि.
७	नागरिक लगानी कोष
८	जलविद्युत लगानी तथा विकास कं लि.
९	नेपाल बैंक लि.

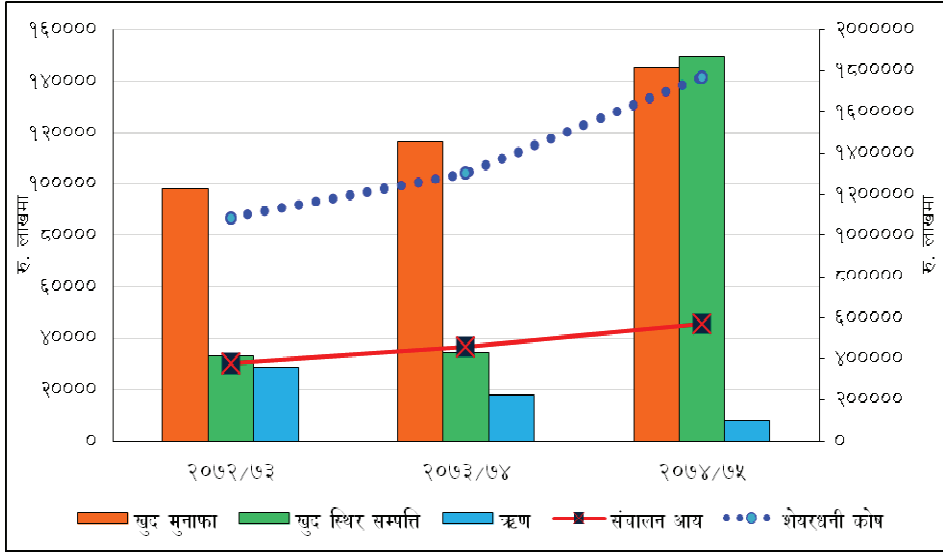
यी संस्थानको प्रशासनिक खर्च आर्थिक वर्ष २०७३/७४ को तुलनामा ६.६९ प्रतिशतले कमी आई समीक्षा अवधिमा रु. ११ अर्ब ५१ लाख पुगेको छ। वित्तीय क्षेत्रका संस्थानको समग्र खुद नाफा आर्थिक वर्ष २०७३/७४ को तुलनामा २४.३५ प्रतिशतले वृद्धि भई रु. १४ अर्ब ५० करोड ४० लाख पुगेको छ। समीक्षा अवधिमा यस क्षेत्रका संस्थानको समग्र सञ्चित नाफा रु. २ अर्ब ७८ करोड ७६ लाख रहेको छ भने संस्थानको खुद स्थिर सम्पत्ति रु. १४ अर्ब ९६ करोड २३ लाख पुगेको छ।

महालेखा नियन्त्रक कार्यालयको अभिलेखअनुसार नेपाल सरकारलाई तिर्न बाँकी ऋण गत आर्थिक वर्षको तुलनामा रु. ५१ करोड १७ लाख घट्न गई यस आर्थिक वर्षमा रु. ९९ करोड १२ लाख पुगेको छ। समीक्षा अवधिमा निक्षेप तथा कर्जा सुरक्षण कोषमा रु. १ अर्ब ७० करोड र जलविद्युत लगानी तथा विकास कम्पनीमा रु. ५ अर्ब शेयर लगानी थप भएको छ।

यी संस्थानको शेयरधनीकोष/नेटवर्थ आर्थिक वर्ष २०७४/७५ मा गत आर्थिक वर्षको तुलनामा ४२.६६ प्रतिशतले वृद्धि भई रु. १ खर्ब २० अर्ब १९ करोड ५७ लाख पुगेको छ।

रेखाचित्र नं. ९

वित्तीय क्षेत्रका संस्थानको वित्तीय अवस्था



स्रोत: सम्बन्धित संस्थानबाट प्राप्त विवरण

समीक्षा अवधिसम्ममा कोषमा व्यवस्था नगरिएको तथा सम्भावित दायित्व रु. ४९ अर्ब ९१ करोड ७६ लाख रहेको छ। यस समूहका संस्थानमा ६ हजार ९ सय ३१ कर्मचारी कार्यरत रहेका छन्।

संस्थानहरूको वित्तीय विश्लेषण

३.१ सार्वजनिक संस्थानमा सरकारको विगत पाँच वर्षको लगानी अवस्था

सार्वजनिक संस्थानमा नेपाल सरकारको लगानी विगतको तुलनामा क्रमशः वृद्धि हुँदै गएको छ। आर्थिक वर्ष २०७०/७१ देखि २०७४/७५ सम्ममा लगानी औसतमा ११.३१ प्रतिशतले वृद्धि भई रु. ३ खर्ब ६४ अर्ब ७९ करोड १९ लाख पुगेको छ। यसमा शेयरको अंश ५४.९३ अर्थात् रु. २ खर्ब ३७ करोड ८ लाख तथा ऋणको अंश ४५.०७ प्रतिशत अर्थात् रु. १ खर्ब ६४ अर्ब ४२ करोड ११ लाख रहेको छ। समीक्षा अवधिमा कुल गार्हस्थ्य उत्पादनसँग संस्थानमा गरेको लगानी अनुपात १२.१३ प्रतिशत रहेको छ।

समीक्षा अवधिको शुरु वर्षमा शेयर लगानी रु. १ खर्ब १५ अर्ब ८१ करोड ४५ लाख रहेकोमा पाँच वर्षको अवधिमा औसतमा १३.४ प्रतिशतले वृद्धिभई समीक्षा अवधिको अन्त्यमा रु. २ खर्ब ३७ करोड ८ लाख पुगेको छ। सरकारको शेयर लगानीको अधिकांश अंश मूलतः तीन संस्थान, नेपाल विद्युत प्राधिकरण (४७.१ प्रतिशत), नेपाल नागरिक उड्डयन प्राधिकरण (१८.९८ प्रतिशत) र नेपाल दूरसञ्चार कम्पनी लि. (६.८५ प्रतिशत) मा रहेको छ। यी संस्थानमा गरिएको लगानी ठूला पूर्वाधार निर्माण जस्तै जलविद्युत आयोजना, प्रसारण लाइन निर्माण, नागरिक उड्डयन प्राधिकरणको क्षमता विस्तार एवं नयाँ विमानस्थलको निर्माण तथा ग्रामीण दूरसञ्चारको विस्तार जस्ता कार्यमा केन्द्रित छ।

समीक्षा अवधिमा नेपाल सरकारले संस्थानमा गरेको ऋण लगानी औसतमा वार्षिक ९.२६ प्रतिशतले वृद्धि भई रु. १ खर्ब ६४ अर्ब ४२ करोड ११ लाख पुगेको छ। कुल ऋण लगानी मध्ये नेपाल विद्युत प्राधिकरणमा रु. १ खर्ब ४० अर्ब ६१ करोड ४ लाख (८५.५२ प्रतिशत) रहेको छ। यस रकमको अधिकांश अंश नयाँ विद्युत विकासका आयोजनामा केन्द्रित रहेको छ।

तालिका १३

विगत पाँच वर्षमा कुल लगानी (शेयर र ऋण) अवस्था

विवरण	आर्थिक वर्ष (रु. लाखमा)				
	२०७०/७१	२०७१/७२	२०७२/७३	२०७३/७४	२०७४/७५
औद्योगिक	११२७८३	११८७५९	१२२७९८	१२४७३२	१२६२७५
व्यापारिक	१४९८२८	१५१६४३	२९२८६	३०३८६	२३३००
सेवा	१७८९२९	२०९३२०	२२९३५५	३२१९८४	४१६५४०
सामाजिक	३०९५	३८५९५	४१२९५	४५१९६	४८९१८
जनउपयोगी	१५६८४६०	१७७७२७१	२०१७९३२	२२८११८६	२६५३०४३

विवरण	आर्थिक वर्ष (रु. लाखमा)				
	२०७०/७१	२०७१/७२	२०७२/७३	२०७३/७४	२०७४/७५
वित्तीय	२३३८६६	२६५६३२	३०००८४	३१७३०९	३७९८४३
कुल जम्मा	२२७४९६१	२५६१२२०	२७४०७५१	३१२०७९३	३६४७९१९
वार्षिक वृद्धि (%)	६.२२	१२.५८	७.०१	१३.८७	१६.८९
पाँच वर्षको औषत वृद्धि (%)					११.३१
शेयर लगानी	११५८१४५	१२६१६०३	१४३५६८२	१५९५७१८	२००३७०८
ऋण लगानी	१११६८१७	१२९९६१८	१३०५०६८	१५२५०७५	१६४४२११
शेयर लगानी वृद्धि	७.५७	८.९३	१३.८०	११.१५	२५.५७
ऋण लगानी वृद्धि	४.८६	१६.३७	०.४२	१६.८६	७.८१
औषत शेयर लगानी वृद्धि					१३.४०
औषत ऋण लगानी वृद्धि					९.२६

स्रोत: महालेखा नियन्त्रक कार्यालय

३.२ सञ्चालन आय

सार्वजनिक संस्थानको विगत पाँच आर्थिक वर्षको सञ्चालन आय औसतमा १२.७३ प्रतिशतले वृद्धि भई अन्तिम वर्षमा रु. ३ खर्ब ९० अर्ब ८२ करोड ५५ लाख पुगेको छ। अन्तिम वर्षमा आईपुग्दा संस्थानको कुल सञ्चालन आयमा सबैभन्दा बढी योगदान व्यापारिक क्षेत्रको रहेको छ, जसमा नेपाल आयल निगमको हिस्सा रु. १ खर्ब ९५ अर्ब ९४ करोड २४ लाख रहेको छ। नेपाल विद्युत प्राधिकरणको वित्तीय विवरणअनुसार विद्युत चुहावट नियन्त्रण एवं अन्य संस्थागत सुधारका कार्यबाट गत वर्षको तुलनामा २० प्रतिशतले सञ्चालन आय वृद्धि भएको छ। जनउपयोगी क्षेत्र र वित्तीय क्षेत्र क्रमशः दोस्रो र तेश्रो स्थानमा रहेका छन्।

तालिका १४

विगत पाँच वर्षमा सञ्चालन आयको अवस्था

क्षेत्र	आर्थिक वर्ष (रु. लाखमा)				
	२०७०/७१	२०७१/७२	२०७२/७३	२०७३/७४	२०७४/७५
औद्योगिक	६१४९२	६६२८०	६४३४६	७५५६०	७५५७४
व्यापारिक	१४५९५९७	१५०९३०५	१०७१८४६	१६३८७५०	२०७३४७१
सेवा	१२३१५०	१२७९६४	१४५५५४	१४८७५६	२०८१५९
सामाजिक	१४३३६	१४३०८	१६२६४	२००५०	२२८९०
जनउपयोगी	६४१७५२	७०००२९	७३०५६७	८७७७४३	९५७७७७
वित्तीय	३११४११	३२५६१९	३५९८१३	४५९७६१	५७०३८४
कुल जम्मा	२६११७३८	२७४३५०५	२३८८३९०	३२२०६१९	३९०८२५५
वार्षिक वृद्धि/हास (%)	१५.३७	५.०५	(१२.९४)	३४.८४	२१.३५
पाँच वर्षको औषत वृद्धि (%)					१२.७३

स्रोत: सम्बन्धित संस्थानबाट प्राप्त विवरण

३.३ प्रशासनिक खर्च

सार्वजनिक संस्थानको प्रशासनिक खर्च विगत पाँच आर्थिक वर्षमा औसतमा ४.८५ प्रतिशतले कमी आएको छ। आर्थिक वर्ष २०७०/७१ मा संस्थानको प्रशासनिक खर्च रु. ३६ अर्ब १२ करोड ५ लाख रहेकोमा आर्थिक वर्ष २०७१/७२ मा २७.९३ प्रतिशतले हास आएको थियो भने आर्थिक वर्ष २०७३/७४ को तुलनामा आर्थिक वर्ष २०७४/७५ मा ८.२३ प्रतिशतले घटी रु. २२ अर्ब २२ करोड ४८ लाख भएको छ। संस्थानहरूको वित्तीय विवरणअनुसार आर्थिक वर्ष २०७४/७५ मा सबैभन्दा बढी प्रशासनिक खर्च राष्ट्रिय वाणिज्य बैंकको रु. ३ अर्ब ९१ करोड छ। दोस्रो र तेस्रोमा कृषि विकास बैंक लिमिटेड र नेपाल बैंक लिमिटेडको खर्च क्रमशः रु. ३ अर्ब ७३ करोड र २ अर्ब ६६ करोड रहेको छ।

तालिका १५

विगत पाँच वर्षको प्रशासनिक खर्चको अवस्था

क्षेत्र	आर्थिक वर्ष (रु.लाखमा)				
	२०७०/७१	२०७१/७२	२०७२/७३	२०७३/७४	२०७४/७५
औद्योगिक	६२५४	६२६५	५३२१	८३८३	७४०४
व्यापारिक	१७१२४	१६९८२	१६३९७	३६६६१	१८१२९
सेवा	२१९८८	२३०१९	२२३३०	३७३४१	३७८४२
सामाजिक	६२२६	६५९५	७२६४	८४४२	१०२४०
जनउपयोगी	२०४०१८	१००३५१	७३७५३	३३४१३	३८५८२
वित्तीय	१०५५९५	१०७०९१	१०८५३९	११७९४१	११००५१
कुल जम्मा	३६१२०५	२६०३०४	२३३६०३	२४२१८१	२२२२४८
वार्षिक वृद्धि/हास (%)	१८.४८	(२७.९३)	(१०.२६)	३.६७	(८.२३)
	पाँच वर्षको औषत कमी (%)				४.८५

स्रोत: सम्बन्धित संस्थानबाट प्राप्त विवरण

३.४ खुद नाफा/नोक्सान

सार्वजनिक संस्थानको खुद नाफा केही वर्षयता बढ्दै गएको छ। आर्थिक वर्ष २०७०/७१ मा संस्थानको समग्र खुद नाफा रु. ५ अर्ब ७६ करोड ७३ लाख रहेकोमा आर्थिक वर्ष २०७४/७५ मा आईपुग्दा रु. ४३ अर्ब ४४ करोड ८९ लाख पुगेको छ। संस्थानहरूको वित्तीय विवरणअनुसार सञ्चालनमा रहेका ३७ संस्थानमध्ये २६ वटा संस्थानहरू खुद नाफामा सञ्चालनमा रहेका छन्। यी संस्थानहरूको खुद नाफा रु. ४४ अर्ब ९ करोड ९ लाख रहेको छ। बाँकी संस्थानहरू रु. ६४ करोड २० लाख खुद नोक्सानीमा रहेको छन्। नेपाल आयल निगम लि. र नेपाल विद्युत प्राधिकरण पछिल्लो वर्षमा नाफामा जाँदा समग्र संस्थानको खुद नाफामा सुधार भएको छ।

विगत पाँच वर्षदेखि नै सामाजिक क्षेत्र सबै आर्थिक वर्षमा नोकसानीमा गएका छन् भने सेवा क्षेत्र, जनउपयोगी क्षेत्र र वित्तीय क्षेत्र सबै आर्थिक वर्षमा नाफामा रहेका छन्। अन्य क्षेत्रमध्ये व्यापारिक क्षेत्र समीक्षा अवधिको शुरु वर्षमा नोकसानीमा रहेको थियो भने बाँकी चारवर्ष नाफा रहेको छ। औद्योगिक क्षेत्रको अवस्था मिश्रित रहेको छ।

तालिका १६

विगत पाँच वर्षको खुद नाफा/नोकसानको स्थिति

क्षेत्र	आर्थिक वर्ष (रु.लाखमा)				
	२०७०/७१	२०७१/७२	२०७२/७३	२०७३/७४	२०७४/७५
औद्योगिक	(७७४७)	(६०८९)	२४७२	(३१०७)	१६२०
व्यापारिक	(८५९०३)	१५०९८६	१९२४७०	१२०६४७	३८७९१
सेवा	१३४४८	१४३०१	१५१८७	१७३२३	४७८८१
सामाजिक	(२)	(१२०५)	(१८२१)	(३७२३)	(२०८५)
जनउपयोगी	६७०२०	९५७२६	४३२३९	१६६४९५	२०३२४३
वित्तीय	७०८५७	९०३४५	९८०६१	११६६४३	१४५०३९
कुल जम्मा	५७६७३	३४४०६५	३४९६१०	४१४२७७	४३४४८९
वार्षिक वृद्धि/हास (%)	(५२.५५)	४९६.५८	१.६१	१८.५०	४.८८
	पाँच वर्षको औषत कमि (%)				९३.८०

स्रोत: सम्बन्धित संस्थानहरूको विवरण

३.५ सञ्चित नाफा/नोकसानको अवस्था

संस्थानहरूको सञ्चित नाफा आर्थिक वर्ष २०७४/७५ को अन्त्यसम्ममा रु. ४२ अर्ब ३३ करोड २९ लाख पुगेको छ। यस्तो सञ्चित नाफा/नोकसान २०७५ असार मसान्तसम्ममा आइपुग्दा औद्योगिक क्षेत्रतर्फ सञ्चित नोकसानी रु. १३ अर्ब ८७ करोड ८५ लाख रहेको छ भने सामाजिक क्षेत्रतर्फ रु. ३ अर्ब ४१ करोड ९२ लाख पुगेको छ। बाँकी रहेका मध्ये व्यापारिक क्षेत्रमा रु. १४ अर्ब ३० करोड ४४ लाख, सेवा क्षेत्रमा रु. ८ अर्ब ८४ करोड ८८ लाख, जनउपयोगी तर्फ रु. ३३ अर्ब ६८ करोड ९९ लाख र वित्तीय क्षेत्रमा रु. २ अर्ब ७८ करोड ७६ लाख सञ्चित नाफा रहेको छ।

तालिका १७
विगत पाँच वर्षमा सञ्चित नाफा/नोक्सानको स्थिति

क्षेत्र	आर्थिक वर्ष (रु. लाखमा)				
	२०७०/७१	२०७१/७२	२०७२/७३	२०७३/७४	२०७४/७५
औद्योगिक	(१९०२०)	(१०६१६४)	(१३६६३५)	(१४०१६४)	(१३६७६५)
व्यापारिक	(३४७६४८)	(१९७४२२)	(५९४८)	१०३०५६	१४३०४४
सेवा	१६३९१	४१२३७	९८०२१	७७४६८	८८४८८
सामाजिक	(१९२५५)	(२०९६६)	(२८५१०)	(३२५५२)	(३४१९२)
जनउपयोगी	२३५५७५	३९७९८४	३२७७०९	२४५४०५	३३६८९९
वित्तीय	(११८५६०)	(४३८५८)	(३०८६३)	२४४९२	२७८७६
कुल जम्मा	(३३२५१८)	७०८१०	२२३५७३	२७७७०५	४२३३२९
वार्षिक वृद्धि/हास (%)	२२.०८	१२१.३०	३७३.५३	(१७.१८)	५२.४४
पाँच वर्षको औषत वृद्धि (%)					११०.४३

स्रोत: सम्बन्धित संस्थानबाट प्राप्त विवरण

३.६ लाभांश

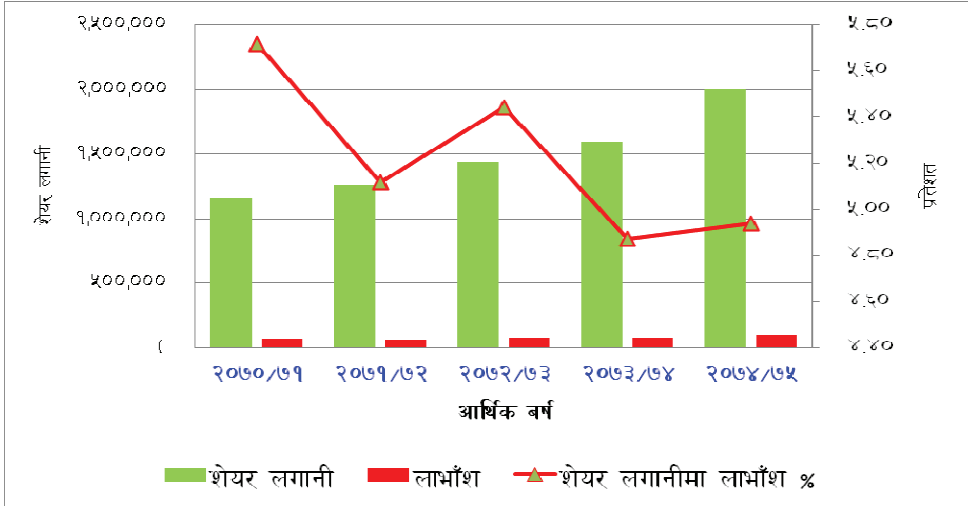
संस्थानमा गरेको शेयर लगानीबाट सरकारले प्राप्त गरेको लाभांश आर्थिक वर्ष २०७०/७१ मा रु. ६ अर्ब ६१ करोड ८७ लाख रहेकोमा २०७४/७५ मा आइपुग्दा रु. ९ अर्ब ८९ करोड ४८ लाख पुगेको छ। यस्तो लाभांश विगत पाँच वर्षमा औद्योगिक क्षेत्रबाट प्राप्त भएको छैन भने सेवाक्षेत्र र जनउपयोगी क्षेत्रबाट पाँचैवर्ष लाभांश प्राप्त भएको छ। वित्तीय क्षेत्रबाट आर्थिक वर्ष २०७१/७२ बाहेक अन्य वर्षमा लाभांश प्राप्त भएको छ।

तालिका १८
विगत पाँच वर्षमा लाभांश प्राप्तिको विवरण

क्षेत्र	आर्थिक वर्ष (रु. लाखमा)				
	२०७०/७१	२०७१/७२	२०७२/७३	२०७३/७४	२०७४/७५
औद्योगिक	-	-	-	-	-
व्यापारिक	-	-	-	१४५४	-
सेवा	५९	११	४२	८१	१६४३१
सामाजिक	-	७१	-	-	-
जनउपयोगी	६३१३०	६४५०३	६८६२०	६९९९२	७५४८१
वित्तीय	२९९८	-	९४५१	६२४२	७०३६
कुल जम्मा	६६१८७	६४५८५	७८११४	७७७७०	९८९४८
वार्षिक वृद्धि/हास	(५.३१)	(२.४२)	२०.९५	(०.४४)	२७.२३
पाँच वर्षको औषत वृद्धि (%)					८.००

स्रोत: महालेखा नियन्त्रक कार्यालय

रेखाचित्र नं. १०
शेयर लगानी र लाभांश अनुपात



स्रोत: महालेखा नियन्त्रक कार्यालय

३.७ शेयरधनी कोष/ नेटवर्थ

संस्थानहरूको शेयरधनी कोष २०७५ असार मसान्तमा रु. ५ खर्ब ९ अर्ब ६२ करोड ८ लाख पुगेको छ, यो २०७१ असार मसान्तमा रु. १ खर्ब ९ अर्ब ३३ करोड ६६ लाख रहेको थियो। समीक्षा अवधि (पाँच वर्ष) को शेयरधनी कोषको औषत वृद्धि ४१.३० प्रतिशत रहेको छ। औद्योगिक क्षेत्रको यस्तो कोष ऋणात्मक रहेको छ। अन्य क्षेत्रको शेयरधनी कोष धनात्मक रहेको छ। संस्थानहरूको वित्तीय विवरणअनुसार बढी शेयरधनी कोष हुनेमा नेपाल नागरिक उड्डयन प्राधिकरण, नेपाल दूरसञ्चार कम्पनी लि. र नेपाल विद्युत प्राधिकरण रहेका छन्। यी तीन संस्थानको शेयरधनी कोषको अंश समग्र संस्थानको तुलनामा ७०.४९ प्रतिशत हुन आउँछ।

तालिका १९
विगत पाँच वर्षमा शेयरधनी कोष/नेटवर्थको अवस्था

क्षेत्र	आर्थिक वर्ष (रु. लाखमा)				
	२०७०/७१	२०७१/७२	२०७२/७३	२०७३/७४	२०७४/७५
औद्योगिक	(४०६९९)	(४७८४१)	(४८८६०)	(८०५८३)	(७९२०४)
व्यापारिक	(३१६०४०)	(१३७६०७)	२६०१०	१३२९६६	२३६३९५
सेवा	१८४११८	२६४६७६	३२६६३१	४७२५२९	१८६९७६३
सामाजिक	८९२२	३५३०५	३५०१५	२७८५७	३३३७५
जनउपयोगी	८५८६११	१०५६९१३	१०४७४३५	१४९९१७९	१८३३९२३
वित्तीय	३९८४५४	६००६५७	७०८७२६	८४३६७७	१२०१९५७
कुल जम्मा	१०९३३६६	१७७२१०३	२०९४९५७	२८९५६२५	५०९६२०८
वार्षिक वृद्धि/हास	११.९९	६२.०८	१८.२२	३८.२२	७६.००
पाँच वर्षको औषत वृद्धि (%)					४१.३०

स्रोत: सम्बन्धित संस्थानबाट प्राप्त विवरण

३.८ कोषमा व्यवस्था नगरिएको दायित्व

सार्वजनिक संस्थानको कोषमा व्यवस्था नगरिएको दायित्व समीक्षा अवधिमा वार्षिक औसत ८.१९ प्रतिशतले वृद्धि भई आर्थिक वर्ष २०७४/७५ मा रु. ३८ अर्ब ८२ करोड ७४ लाख पुगेको छ। जनउपयोगी क्षेत्रमा मात्र यस्तो दायित्व रु. ३२ अर्ब १५ करोड ७६ लाख रहेको छ। संस्थानहरूबाट प्राप्त विवरणअनुसार आर्थिक वर्ष २०७४/७५ सम्म २१ संस्थानले मात्र कोषमा व्यवस्था नगरिएको र संभावित दायित्व रकम एकीन गरेको विवरण पेश गरेका छन्। संस्थानको यस्तो दायित्व वापतको रकम छुट्टै कोष खडा गरी वार्षिक रूपमा व्यवस्था गरिनु पर्दछ।

तालिका २०
विगत पाँच वर्षमा कोषमा व्यवस्था नगरिएको दायित्वको अवस्था

क्षेत्र	आर्थिक वर्ष (रु. लाखमा)				
	२०७०/७१	२०७१/७२	२०७२/७३	२०७३/७४	२०७४/७५
औद्योगिक	१९११०	२३६५१	१७३५५	२३५६७	५८३८
व्यापारिक	७०३३	९३५५	६७२०	४४००	५३३०
सेवा	८५६२	६६१६	९९६८	९२३३	२८०३३
सामाजिक	८७२९	४७४५	८५४२	१३६२८	१६५१५
जनउपयोगी	२१४२९७	२०४९७३	२८०५११	३३१५६२	३२१५७६
वित्तीय	१२४५९	८७२८	२६९	३२८६	१०९८६
कुल जम्मा	२७०१९०	२५८०६८	३२३३६५	३८५६७७	३८८२७४
वार्षिक वृद्धि/हास	०.१८	(४४.४९)	२५.३०	१९.२७	०.६७
पाँच वर्षको औषत वृद्धि (%)					८.१९

स्रोत: सम्बन्धित संस्थानबाट प्राप्त विवरण

३.९ जनशक्ति व्यवस्थापन

संस्थानहरूमा कार्यरत जनशक्ति २०७१ असार मसान्तमा ३२ हजार १९७ रहेकोमा २०७५ को असार मसान्तसम्म आइपुग्दा २८ हजार ५२२ रहेको छ। समीक्षा अवधिको शुरु वर्षको तुलनामा अन्तिम वर्षमा आइपुग्दा सेवा क्षेत्रमा मात्र कर्मचारीको संख्या वृद्धि भएको छ भने अन्य क्षेत्रमा कमी आएको छ। यसरी कर्मचारीको संख्या घट्नुमा आधुनिक प्रविधिको उपयोग, एवं कतिपय संस्थान बन्द गरी कार्यरत कर्मचारीलाई अवकाश दिएकोले समग्र कर्मचारीको संख्यामा कमी आएको देखिन्छ।

तालिका २१

विगत पाँच वर्षमा कार्यरत कर्मचारीको अवस्था

क्षेत्र	आर्थिक वर्ष (संख्यामा)				
	२०७०/७१	२०७१/७२	२०७२/७३	२०७३/७४	२०७४/७५
औद्योगिक	२५७८	२२५२	२२४१	२२४५	२१७२
व्यापारिक	१७८४	१६७८	१७२८	१५६८	१२९१
सेवा	२३३४	२४२६	२७८७	२५७६	२७५९
सामाजिक	१६५१	१४६३	१४८७	१३७३	१३८६
जनउपयोगी	१४८१४	१४३२९	१२७२९	१३२३२	१३९८३
वित्तीय	९०३६	८३३७	८०१९	७४११	६९३१
कुल जम्मा	३२१९७	३०४८५	२८९९१	२८४०५	२८५२२
वार्षिक वृद्धि/हास	(३.८३)	(५.३२)	(४.९०)	(२.०२)	०.४१
	पाँच वर्षको औषत कमी (%)				(३.०१)

स्रोत: सम्बन्धित संस्थानबाट प्राप्त विवरण

३.१० लेखापरीक्षणको अवस्था

सार्वजनिक संस्थानको आर्थिक सुशासन र वित्तीय उत्तरदायित्व अभिवृद्धि गर्ने कार्यको एक प्रमुख पक्ष लेखापरीक्षण हो। महालेखापरीक्षकको कार्यालयबाट संस्थानको लेखापरीक्षणका लागि आवश्यक निर्देशन जारी भएको र यस मन्त्रालयबाट पनि सबै संस्थानलाई समयमै लेखापरीक्षण गर्न निर्देशन गर्दा समेत २४ संस्थानले मात्रै आर्थिक वर्ष २०७४/७५ सम्मको लेखापरीक्षण गराएका छन्।

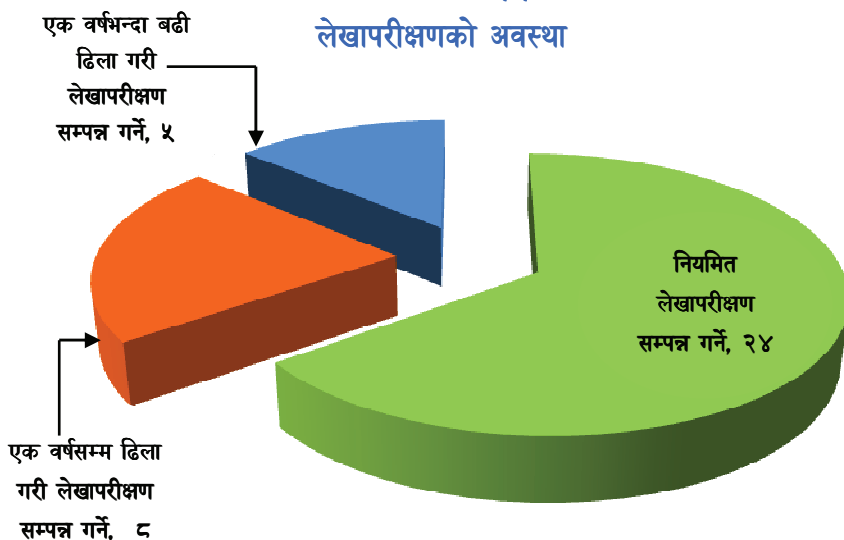
तालिका २२
लेखापरीक्षणको अवस्था

नियमित लेखापरीक्षण गराउने			
सि.नं.	संस्थानको नाम	सि.नं.	संस्थानको नाम
१	दुग्ध विकास संथान	१३	नेपाल टेलिभिजन
२	जनकपुर चुरोट कारखाना लि.	१४	राष्ट्रिय आवास कम्पनी लि.
३	नेपाल औषधि लिमिटेड	१५	नेपाल विद्युत प्राधिकरण
४	उदयपुर सिमेन्ट उद्योग लि.	१६	नेपाल दूरसञ्चार कम्पनी लि.
५	कृषि सामग्री कम्पनी लि.	१७	विद्युत उत्पादन कम्पनी लि.
६	राष्ट्रिय बीउ विजन कम्पनी लि.	१८	राष्ट्रिय प्रशारण ग्रिड कम्पनी
७	नेशनल ट्रेडिङ लिमिटेड	१९	कृषि विकास बैंक लि.
८	नेपाल आयल निगम लि.	२०	राष्ट्रिय वाणिज्य बैंक लि.
९	दि-टिम्बर कर्पोरेशन अफ नेपाल लि.	२१	निक्षेप तथा कर्जा सुरक्षण कोष
१०	औद्योगिक क्षेत्र व्यवस्थापन लि.	२२	नेपाल स्टक एक्सचेन्ज लिमिटेड
११	नेपाल पारवहन तथा गोदाम व्यवस्था कं.लि.	२३	जल विद्युत लगानी तथा विकास कम्पनी
१२	जनक शिक्षा सामग्री केन्द्र लि.	२४	नेपाल बैंक लि.

समयमै लेखापरीक्षण नगराउने		एक वर्ष ढिला अवधिको लेखापरीक्षण गराउने	
सि.नं.	संस्थानको नाम	सि.नं.	संस्थानको नाम
१	जडिबुटी उत्पादन तथा प्रशोधन कम्पनी लि.	१	नेपाल वायुसेवा निगम
२	हेटौंडा सिमेन्ट उद्योग लि.	२	राष्ट्रिय उत्पादकत्व तथा आर्थिक विकास केन्द्र लि.
३	नेपाल ओरिण्ड म्यागनासाइट प्रा.लि.	३	नेपाल नागरिक उड्डयन प्राधिकरण
४	नेपाल खाद्य संस्थान	४	सांस्कृतिक संस्थान
५	गोरखापत्र संस्थान	५	नागरिक लगानी कोष
६	नेपाल खानेपानी संस्थान		
७	राष्ट्रिय बीमा संस्थान (जीवन)		
८	राष्ट्रिय बीमा कम्पनी लि.		

स्रोत: सम्बन्धित संस्थानबाट प्राप्त विवरण

रेखाचित्र नं. ११ लेखापरीक्षणको अवस्था



स्रोत: सम्बन्धित संस्थानबाट प्राप्त विवरण

३.११ उच्च नाफा आर्जन गर्ने पाँच संस्थान

आर्थिक वर्ष २०७४/७५ मा उच्च नाफा आर्जन गर्ने पाँच संस्थानमा क्रमशः नेपाल दूरसञ्चार कम्पनी लि., नेपाल नागरिक उड्डयन प्राधिकरण, राष्ट्रिय वाणिज्य बैङ्क लि. नेपाल आयल निगम लि. र कृषि विकास बैङ्क लि. रहेका छन्। यी संस्थानको जम्मा खुद नाफा समग्र संस्थानको खुद नाफाको ७४.० प्रतिशत रहेको छ।

तालिका २३
उच्च नाफा आर्जन गर्ने पाँच संस्थानको वित्तीय स्थिति

(रु. लाखमा)

सि. नं.	संस्थान	इक्विटीको प्रतिफल	खुद नाफा	जम्मा खुद नाफामा प्रतिशत	सञ्चित नाफा/ नोकसानी
१	नेपाल दूरसञ्चार कम्पनी लि.	१७.५४	१७४८३८	३९.६५	६०५१०२
२	नेपाल नागरिक उड्डयन प्राधिकरण	२.४६	४४३८१	१०.६	११६४१६
३	राष्ट्रिय वाणिज्य बैंक लि.	१९.१९	३६५९३	८.३०	(३९३६४)
४	नेपाल आयल निगम लि.	१६.९९	३५८७४	८.१४	१४४७४९
५	कृषि विकास बैंक लि.	१३.०१	३४४२३	७.८१	२५९८६
	जम्मा		३२६१०९	८१.२५	८३६४७७
६	नाफामा रहेका अन्य २१ संस्थान	५.४६	११४८०१	१९.७५	(१९९३०१)
	कुल जम्मा	९६.३७	४४०९०९	१००.००	६३७१७६

स्रोत: सम्बन्धित संस्थानहरूको वित्तीय विवरण

आर्थिक वर्ष २०७४/७५ मा उच्च नाफा आर्जन गर्ने पाँच संस्थानहरूको विगत पाँच आर्थिक वर्षहरूको नाफा/नोकसानको अवस्था देहायबमोजिम रहेको छः

तालिका २४
पाँच संस्थानहरूको विगत पाँच आर्थिक वर्षहरूको नाफा/नोकसानको अवस्था

(रु. लाखमा)

क्र.सं.	संस्थान	आर्थिक वर्ष २०७०/७१	आर्थिक वर्ष २०७१/७२	आर्थिक वर्ष २०७२/७३	आर्थिक वर्ष २०७३/७४	आर्थिक वर्ष २०७४/७५
१	नेपाल दूरसञ्चार कम्पनी लि.	११५,५३७	१४५,५६३	१३२,७०५	१५३,७२८	१७४,८३८
२	नेपाल नागरिक उड्डयन प्राधिकरण	१२,५७८	११,८००	१४,१८७	१५,०७२	४४,३८१
३	राष्ट्रिय वाणिज्य बैंक लि.	१८,३६७	४६,४३९	२३,५५३	२७,७६३	३६,५९३
४	नेपाल आयल निगम लि.	(८३,००६)	१५०,४२१	१९३,५९१	१०४,११४	३५,८७४
५	कृषि विकास बैंक लि.	१४,९१८	४३,२१२	२५,३१४	२५,६५२	३४,४२३

स्रोत: सम्बन्धित संस्थानहरूको वित्तीय विवरण

चुनौती र अवसरहरू

४.१ चुनौती

सार्वजनिक संस्थान स्थापनाको मूल उद्देश्य सर्वसुलभ रूपमा वस्तु तथा सेवा उपलब्ध गराउनु, रोजगारी सिर्जना गर्नु, बजारमा प्रतिस्पर्धाको वातावरण बनाउनु, नयाँ प्रविधि भित्र्याउनु, उद्यमशीलताको विकास गर्नु, आयात प्रतिस्थापन गर्नु, भौतिक पूर्वाधारको विकास गर्नु रहेको छ। यी उद्देश्य राखी स्थापित भएका यस्ता संस्थानहरूलाई समयक्रममा आन्तरिक व्यवस्थापकीय समस्या, निजी क्षेत्रसँग प्रतिस्पर्धामा कमी, आर्थिक उदारीकरण नीतिको प्रभाव आदि कारणले गर्दा अपेक्षित रूपमा सञ्चालन गर्न सकिएन। विश्वव्यापीकरणको उदयसँगै सार्वजनिक क्षेत्र व्यवस्थापनमा चुनौतीहरू थपिने क्रममा यी संस्थानहरू समेत प्रभावित हुन पुगे। सार्वजनिक संस्थानको सुसञ्चालनमा वर्तमानमा देखा परेका चुनौतीहरूलाई निम्नानुसार उल्लेख गरिएको छ।

४.१.१ उद्देश्यगत चुनौती

सार्वजनिक उद्यममा दुई कुरामा ध्यान पुऱ्याउनु पर्ने हुन्छ। प्रथमतः सार्वजनिक भन्ने वित्तिकै आम नागरिकको हित र कल्याणसँग जोडिनुपर्छ, जसले व्यवसायिक मर्म भन्दा जनकल्याणमा प्राथमिकता दिन्छ। अर्कोतर्फ उद्यमले व्यवसायिकता, प्रतिफल एवं शेयरधनीको हितमा आफ्नो सर्वोपरि देखदछ। यी दुवै कुरा एउटै संगठनबाट प्राप्त गरी स्थापना हुँदाको उद्देश्य हासिल गर्नु कठिन हुन्छ। उद्यमशीलता र सार्वजनिक हितलाई उपयुक्त ढंगले व्यवस्थापन गर्ने कार्य आफैमा चुनौतीपूर्ण हुन्छ।

४.१.२ व्यवस्थापकीय चुनौती

सार्वजनिक संस्थानहरूमा अधिकांश हिस्सा सरकारको रहेको छ। यस्ता संस्थानको व्यवस्थापकीय सञ्चालन कानूनतः छुट्टै व्यवस्थापनबाट गरिए पनि सरकारी प्रकृयाको अवलम्बन गर्नुपर्ने कारणले गर्दा व्यवसायिक स्वायत्तता निर्वाह गर्नु गाह्रो हुन्छ। व्यवस्थापकले आफ्नै संस्थानभित्र, सेवाग्राहीबाट र सरकारबाट समेत पूर्ण स्वायत्तताको उपयोग गरी व्यवस्थापकीय निर्णय गर्न पाएको हुँदैन। यसका व्यवस्थापकले व्यवसायिक स्वायत्तता प्राप्त गर्न नसक्दा प्रतिफलको आधारमा मात्र संस्थाको मूल्याङ्कन गर्नु पनि अर्को चुनौती हो।

४.१.३ व्यवसायिक चुनौती

सार्वजनिक संस्थानले अत्यावश्यक, सार्वजनिक एकाधिकार रहेका वस्तु तथा सेवाको उत्पादन, वितरण, गुणस्तर र मूल्यबाट आम नागरिकलाई सन्तुष्टि प्रदान गर्नु अर्को चुनौती हो। निर्णयमा स्वायत्तता र लचकताको कमी, नयाँ प्रविधिको प्रयोग, अनुसन्धान र विकासमा न्यून लगानी, विश्वव्यापी परिवर्तनबारे सरोकारवालमा ज्ञानको अभाव, संगठनात्मक पदसोपानले गर्दा पदीय निर्णयको बाध्यता एकतर्फ छ भने अर्कोतर्फ यी संस्थानहरूको व्यवसायिक क्षमता बढाई प्रतिस्पर्धी बनाउनु तथा कतिपय संस्थानको अस्तित्वको औचित्य पुष्टि गर्न झन ठूलो चुनौतीको रूपमा देखिएको छ।

४.१.४ विनिवेश भएका संस्थानहरूको चुनौती

विनिवेश शुरु भएको झण्डै तीन दशक पुग्न लागेको छ। करिब ३० संस्थानहरू यस बीचमा निजीकरण गरिए पनि आशातित प्रतिफल प्राप्त गर्न सकिएन। उद्देश्यअनुरूप सञ्चालन गर्ने लक्ष्य लिए पनि करिब १२ वटा संस्थानहरू मात्र सञ्चालनमा रहेका छन्। लिजमा दिइएका संस्थानहरू पनि राम्रो गतिमा सञ्चालनमा आएका छैनन्। पटक पटक लिज रकम पुनरावलोकन गर्दा समेत राज्यले प्राप्त गर्नुपर्ने बाँकी रकम प्राप्त भएको छैन। सम्पत्ति विक्रि भएका कतिपय संस्थान हाल बन्द भइसकेका छन्। केही संस्थानहरूबाट राज्यलाई प्रतिफल प्राप्त हुनुको सट्टा थप समस्या झेलनु परेको छ। कतिपय संस्थानको निजीकरण प्रकृया अझैसम्म पनि टुंगो लागि सकेको छैन। यी सबै कुराको उचित व्यवस्थापन गर्ने कार्य चुनौतीपूर्ण रहेको छ।

४.१.५ संस्थागत सुशासनसम्बन्धी चुनौती

सार्वजनिक संस्थानको वित्तीय व्यवस्थापन तथा उत्तरदायित्वमा बेलाबखत प्रश्न उठ्ने गरेका छन्। जसमा अन्तर्राष्ट्रिय मापदण्डमा आधारित लेखाप्रणालीको अबलम्बन हुन नसक्दा आवधिक रूपमा लेखापरीक्षण हुन नसकेको, लगानीको तुलनामा न्यून प्रतिफल, सञ्चित नोक्सानीको वृद्धि, कोषमा व्यवस्था नगरिएको दायित्वको बढोत्तरी, नेतृत्वको छिटो-छिटो परिवर्तन, आवश्यकता भन्दा बढी कर्मचारी भर्ना हुनु, व्यवसायिक सक्षमताको आधारमा नेतृत्वको छनौट हुन नसक्नु, बन्द भएका संस्थानका सम्पत्तिको कुशल व्यवस्थापन एवं वैकल्पिक उपयोग गर्न नसक्नु, विनिवेश गरिएका संस्थानहरूमा रहेको विवादको निरूपण लगायतका समस्याहरूको समाधान गर्नु समेत चुनौतीको रूपमा रहेका छन्।

४.१.६ स्थापनाको कानुनी आधारमा एकरूपता नहुनु

संस्थानहरू विभिन्न कानूनद्वारा स्थापना एवं सञ्चालन हुँदै आएका छन्। हाल अस्तित्वमा रहेका संस्थानमध्ये कम्पनी ऐन अन्तर्गत २७, विशेष ऐन अन्तर्गत आठ, सञ्चार संस्थान ऐन अन्तर्गत दुई र संस्थान ऐन अन्तर्गत दुई संस्थान रहेका छन्। सरकारको लगानी रहेका यी विभिन्न संस्थानहरू भिन्दा भिन्दै ऐन अन्तर्गत स्थापना हुँदा व्यवस्थापनमा एकरूपता ल्याउन सकिएको छैन। यी संस्थानहरूको सञ्चालन एवं व्यवस्थापनमा बेग्ला-बेग्लै प्रबन्ध अनुसार स्थापना भएको तर त्यसबाट प्राप्त हुने उपलब्धीलाई एउटै रूपमा अपेक्षा गरिएकाले यिनीहरूको व्यवस्थापन र नियमन एउटै रूपमा गर्न कठिनाई भयो ।

४.२ अवसर

माथि उल्लेख गरिएका चुनौतीहरूलाई सार्वजनिक संस्थानहरूले भविष्यमा समेत सामना गर्नुपर्ने अवस्था छ। तथापि यी चुनौतीहरू हुँदाहुँदै पनि संस्थानहरूमा प्रशस्त अवसरहरू पनि रहेका छन्। उपलब्ध अवसरको समूचित उपयोग गर्न सकिए भविष्यमा संस्थानहरूको प्रभावकारिता बढ्ने विश्वास गर्न सकिन्छ। ती अवसरहरूलाई संक्षेपमा निम्नबमोजिम प्रस्तुत गरिएको छ।

- एकाधिकारको उपयोग गर्दै बजार विस्तार गर्न सकिने।
- हाल भईरहेको भौतिक र सामाजिक पूर्वाधारको विकासले संस्थानहरूले प्रवाह गर्ने सेवामा सहजीकरण भएको छ। यसले गर्दा सेवाको वितरण लागत घट्नुको साथै नागरिकको आयमा भएको बढोत्तरी एवं विकासको विश्वव्यापीकरणको ज्ञानले गर्दा सेवाको प्रयोगमा समेत संख्यात्मक रूपमा बढोत्तरी हुने देखिन्छ।
- सरकारको स्थायित्वसँगै नीतिगत स्पष्टता आएको, संस्थानहरूको कार्यप्रकृतिको आधारमा पुनःसंरचना गरिने हुँदा संस्थाको सञ्चालन खर्च घट्न जाने सहज अनुमान गर्न सकिन्छ।
- सार्वजनिक वस्तु र सेवाको गुणस्तरमा विश्वास कायम रहेको हुँदा संस्थानहरूले यसको फाइदा लिन सक्ने अवस्था विद्यमान छ।
- सार्वजनिक, निजी साझेदारीमा विकासको गति अगाडि बढाउने सरकारको घोषित नीति रहेको हुँदा यसमा समायोजित हुने अवसर संस्थानलाई मिल्नेछ जसको कारण निजीक्षेत्रको सक्षमता, सरकारी क्षेत्रको विश्वास, आम नागरिकको भरोसालाई संस्थानहरूले बलियो आधारको रूपमा लिन सक्ने देखिन्छ।

- संस्थान नियमन, सञ्चालन र व्यवस्थापन सम्बन्धमा एकीकृत कानून बन्ने सरकारी घोषणाको कारणले गर्दा भविष्यमा यी संस्थानहरूमा कार्य प्रकृत्यामा एकरूपता आउने, व्यवसायिक दक्ष जनशक्तिको परिपुर्ति हुने, व्यवसायिक स्वायत्तता प्राप्त हुने जसको परिणाम स्वरूप संस्थानहरूको प्रतिस्पर्धात्मक क्षमता र व्यवसायिक कार्यकुशलतासमेत वृद्धि हुनेछ।
- नविन प्रविधि र उपकरणको लागत मूल्य घट्दै गएकाले संस्थानहरूको सञ्चालन लागतमा कमी आउने एवं गुणस्तरीय वस्तु र सेवा प्रवाह हुन सक्ने भएकोले यसबाट सार्वजनिक संस्थानहरूको थप प्रभावकारिता बढ्ने देखिन्छ।

आर्थिक वर्ष २०७६/७७ देखि कार्यान्वयनमा आउने पन्ध्रौं योजनाले सवल र प्रतिस्पर्धी सार्वजनिक संस्थान मार्फत आत्मनिर्भर र समाजवाद उन्मुख अर्थतन्त्र निर्माणमा योगदान पुऱ्याउने सौच राखेको छ । यस परिप्रेक्ष्यमा उल्लिखित चुनौतीहरूको सामना गर्न सार्वजनिक संस्थानमा कुशल र प्रभावकारी व्यवस्थापन प्रवाह गर्ने, वस्तु तथा सेवाको गुणस्तरीय तथा सर्वसुलभ उपलब्धता कायम गर्न र उक्त सेवामा आम नागरिकको पहुँच अभिवृद्धि गर्न अबका प्रयासहरू केन्द्रित हुनुपर्ने देखिन्छ। परिणाम स्वरूप सरकारद्वारा घोषित "समृद्ध नेपाल र सुखी नेपाली" बनाउने दीर्घकालीन लक्ष्य हासिल गर्न सार्वजनिक संस्थानको योगदान समेत महत्त्वपूर्ण रहने छ।

तालिका २५

सार्वजनिक संस्थानहरूको वित्तीय कार्यकुशलतासम्बन्धी संक्षिप्त विवरण

क्र.सं.	सार्वजनिक संस्थानको नाम	बुड नाफा (रु.लाखमा)		बुड मुनी लगानी (रु.लाखमा)		बुड मुनी लागानीमा बुड नाफा प्रतिशतमा		कर्मचारी/कागधार बढ्दा	
		२०७४/७५ वास्तविक	२०७४/७५ को अनुमान	२०७४/७५ वास्तविक	२०७४/७५ को अनुमान	२०७४/७५ वास्तविक	२०७४/७५ को अनुमान	२०७४/७५ वास्तविक	२०७४/७५ को अनुमान
	औद्योगिक								
१	दुध विकास संस्थान	४८४	३४७	१,९०८	२,२४४	२४.४४%	१७.१८%	१,०९२	१,०८४
२	जडिबुटी उत्पादन तथा प्रशोधन कम्पनी लि.	३६२	३९६	४,४८९	४,०४२	८.६४%	८.६८%	१६६	१६६
३	हेटौडा सिमेन्ट उद्योग लि.	१,२३६	१,९८४	१,२८७	१,२८७	११.९४%	१७.७४%	३६३	४१०
४	अत्कपुर चुपेट कारखाना लि.	(९६)	-	४०८	-	-२३.९०%	-	१८	-
५	नेपाल औषधि लिमिटेड	(१,०९२)	-	(४,१२८)	-	२६.४४%	-	१०४	-
६	उदयपुर सिमेन्ट उद्योग लि.	१,०४८	१,०४८	१,०४३३	१,०४३३	१०.२०%	१.८६%	४१०	३९२
७	नेपाल ओरिएन्ट ग्याससाइट प्रा.लि.	(६९९)	(७३८)	(२४,०३३)	(२४,३६९)	२.९१%	२.९१%	१९	९
	जग्गा	१,६२०	३,०४६	३,०७६	४,९४९	७.८०%	८.८०%	२,१०२	२,१०६
	व्यापारिक								
८	कृषि सामग्री कम्पनी लि.	१,९४४	७४८	८,४४८	१,१,४४२	२२.८३%	६.४६%	२९९	२४६
९	रोडिय वीर विन कम्पनी लि.	(२४८)	-	६,२०८	-	-३.९३%	-	६१	-
१०	नेपाल ट्रेडिङ लिमिटेड	४२२	६१०	९,९०४	९,९०४	४.२७%	७.६४%	२८८	-
११	नेपाल खाद्य संस्थान	३४,८७४	४६,१९१	४६६,४९४	४४४,३०८	९.३९%	९.९०%	४६३	८७२
१२	नेपाल आयल निगम लि.	१,०१३	४६	३,०४८	३,०४८	१.०४%	१.०४%	१८०	१८०
	जग्गा	३८,७९१	४६,१९१	४९१,१०९	४८०,२४६	९.३२%	९.७०%	१,२११	१,३०८
	सेवा								
१४	औद्योगिक क्षेत्र व्यवस्थापन लि.	१,०४९	-	१०,६३४	-	९.९६%	-	२०९	-
१५	नेपाल कन्स्ट्रक्सन कम्पनी नेपाल लि.	-	-	-	-	-	-	-	-
१६	नेपाल पारकहन तथा गोठाम व्यवस्था क.लि.	४१४	४७७	४,०३२	६,२९२	१४.६८%	६.४४%	४८	८०
१७	नेपाल इन्जिनियरिङ कन्सल्टन्सी सेवा केन्द्र लि.	-	-	-	-	-	-	-	-
१८	नेपाल वायुसेवा निगम	२,०१७	१,२,३६७	४,३४,८६६	४,३७,८२७	०.४४%	२.८६%	१,४४८	१,६४४
१९	राष्ट्रिय उत्पादकत्व तथा आर्थिक विकास केन्द्र लि.	(९९)	(९८)	(१९४)	(२,९१)	१३.७३%	४०.४८%	१४	१२
२०	नेपाल नागरिक उड्डान प्राधिकरण	४४,३८९	६,४१२	१,९,७४,७१३	१,९,७४,७१३	०.३३%	०.००%	९४९	-
	जग्गा	४७,८८१	१६,१६८	२,१२१,७७७	६,०४१	२.१४%	०.८०%	२,७४६	१,७०८

स्रोत: सम्बन्धित संस्थानबाट प्राप्त विवरण

तालिका २५

सार्वजनिक संस्थानहरूको वित्तीय कार्यकुशलतासम्बन्धी संक्षिप्त विवरण

क्र. सं.	सार्वजनिक संस्थानको नाम	खुद नाम (र.लाब्धमा)		खुद फुजी लगानी (र.लाब्धमा)		खुद नामा प्रशिक्षणमा		कर्माचारी/कामदार संख्या			
		२०७४/७५ वास्तविक	२०७४/७५ को अनुमान	२०७४/७५ वास्तविक	२०७४/७५ को अनुमान	२०७४/७५ वास्तविक	२०७४/७५ को अनुमान	२०७४/७५ वास्तविक	२०७४/७५ को अनुमान		
२१	सांस्कृतिक संस्थान	(४४)	-	३,२४६	-	-१,३४४	-	-	८७	-	-
२२	गोखलायन संस्थान	(२,००६)	४४	६,२६२	११२	२,४००	२,४००	२,४००	६,८८५	३४१	-
२३	जगत शिक्षा समग्री केन्द्र लि.	१,१६९	१,४०२	१,६३६४	१,८००	१,६३६४	१,६३६४	७,७९५	४७२	४४७	४२९
२४	नेपाल टेलिभिजन	(१,१२६)	(१,१२३)	२,३३०९	२,३३०९	२,३३०९	२,३३०९	-४,४७७	३१९	३८९	-
२५	राष्ट्रिय आवास कम्पनी लि.	(७९)	-	२,४,८२२	-	२,४,८२२	-	-०,३२२	९७	९७	-
	सम्मा	(२,०८४)	३२२	७,७१४	४,३३३	४,३३३	०,७४४	७,६९४	१,२८६	१,२८६	४२९
	वनउपयोगी										
२६	नेपाल खानेपानी संस्थान	(६९६)	४१६	४७,३८९	४७,३८९	४७,३८९	४७,३८९	-१,३०४	०,९२२	७७४	१,२३३
२७	नेपाल विद्युत प्राधिकरण	२,८,८८१	४३,०४०	२,००३,३४७	२,३७६,३४१	२,३७६,३४१	२,३७६,३४१	१,३०४	१,८११	९,०९१	११,१४९
२८	नेपाल दूरसंचार कम्पनी लि.	१७४,८३८	१६०,८८६	९९,६,६४१	१,०७,७,१९३	१,०७,७,१९३	१,०७,७,१९३	१,४४,४४४	१,८,४८५	४,३३०	४,३४०
२९	विद्युत उत्पादन कम्पनी लि.	१०१	(१०,७४२)	३१,४६८	३६,७३८	३२,६१९	३२,६१९	०,३२२	-३,४१,३९५	१३	२७
३०	राष्ट्रिय प्रशासन विद्युत कम्पनी	४२९	-	२०,४९६	-	२०,४९६	-	२,१३२	-	२१	-
	सम्मा	२०३,२४३	१९३,६९१	३,०९,६९१	३,४८,९४९	३,४८,९४९	६,४६४	४,४९४	४,४९४	१६,६९२	१६,७७०
	वित्तीय										
३१	कृषि विकास बैंक लि.	३,४,९२३	४२,१,९४१	१३,९,३७९	१३,९,३८०	१३,९,३८०	१३,९,३८०	२,४,७०४	३,१,७३३	२,४,७१६	२,८,७४४
३२	राष्ट्रिय बीमा संस्थान (संकेत)	१९७	२३७	२,४,६,६६०	२,८२,९४१	२,८२,९४१	०,०८५	०,०८५	०,००५	१,०३	१,३४
३३	राष्ट्रिय बीमा कम्पनी लि.	४,४,११०	-	६,९,९८८	-	६,९,९८८	-	८,२२४	-	८,२२४	-
३४	एन.आई.डी.सी. डेभलपमेण्ट बैंक लि.	-	-	-	-	-	-	-	-	-	-
३५	राष्ट्रिय बाणिज्य बैंक लि.	३,६,९३३	४,८,८३४	३,८,७,७९६	१,८,६,७४४	२,०,४,६७३	२,०,४,६७३	९,४३३	२,६,१२४	२,६,१२४	२,८,१००
३६	निसक तथा कर्जा सुका निगम लि.	३,७२८	४,४,४९९	९,७,०१७	१,०,६,०३३	१,०,६,०३३	४,३,४४४	४,३,४४४	४,३,४४४	४,३,४४४	४,३,४४४
३७	नेपाल स्टक एक्सचेन्ज लिमिटेड	२,६०२	२,६६२	१,८,८९९	२,०,६९९	२,०,६९९	२,०,६९९	१,३,८३३	१,३,८३३	१,३,८३३	१,३,८३३
३८	नागरिक लगानी कोष	२,०,७४४	२,०,७४४	२,१,६९०	२,१,६९०	२,१,६९०	२,१,६९०	४,३,४४४	४,३,४४४	४,३,४४४	४,३,४४४
३९	जल विद्युत लगानी तथा विकास कम्पनी	८,०७६	१,०,९६८	१,७,१,००७	२,३,१,८३३	२,३,१,८३३	२,३,१,८३३	४,०,७४४	४,०,७४४	४,०,७४४	४,०,७४४
४०	नेपाल बैंक लि.	३,२,४,४४४	३,१,४,४४४	३,३,४,४४४	३,३,४,४४४	३,३,४,४४४	३,३,४,४४४	३,३,४,४४४	३,३,४,४४४	३,३,४,४४४	३,३,४,४४४
	सम्मा	१६३,१७९	१६३,१७९	१,४,६१,००८	१,४,६१,००८	१,४,६१,००८	१,४,६१,००८	१,४,६१,००८	१,४,६१,००८	१,४,६१,००८	१,४,६१,००८
	कुल सम्मा	४२४,८८९	४२४,१३४	७,२२,२४४	७,२२,२४४	७,२२,२४४	७,२२,२४४	७,२२,२४४	७,२२,२४४	७,२२,२४४	७,२२,२४४

स्रोत: सम्बन्धित संस्थानबाट प्राप्त विवरण

सार्वजनिक संस्थानहरूको २०७५ आगाड बर्षातको सम्पति तथा ब्यक्तित्वहरूको विवरण

क्र.सं.	सार्वजनिक संस्थाको नाम	ठुली तथा सतिल (रु. लाखमा)					सम्पति (रु. लाखमा)					कुल सम्पति	कुल सम्पति	
		भोग्य सम्पति	भोग्य सम्पति (संलग्नत)	अनभोग्य सम्पति	अनभोग्य सम्पति (संलग्नत)	अनभोग्य सम्पति (संलग्नत)	भूखण्ड सम्पति	सम्पति	सम्पति	सम्पति	सम्पति			
	औद्योगिक													
१	दुध विकास समित	७.३०५	-	-	(४.०४४)	-	१६.९५५	१६.९५५	३.५०३	३.५०३	१०.३०३	३५	११.३५५	
२	बहुवृष्टी उत्पादन एवं प्रशोधन क. लि.	२७५	-	-	३५५५	५९३	१,३२७	१,३२७	२,०००	२,०००	९७५	२५१	४,८५९	
३	डोडा सिमेन्ट उद्योग लि.	५,०००	-	-	(४,८८९)	१२,४०९	७,९७९	२५,४७९	१०,४०९	१०,४०९	७,९७९	२,९७९	२५,२०९	
४	सकसुर सुदक कारखाना लि.	५०८	-	-	(२५,९७७)	२५,९७७	१,००८	१,००८	५५३	५५३	१,५५३	२,१००	३,१००	
५	नेपाल औद्योगिक सिमेन्ट	७५५	-	३०५	(१४,४३३)	१०,९०९	५,४३३	५,४३३	३४३	३४३	५,४३३	५०	६,५३३	
६	उत्पन्न सिमेन्ट उद्योग लि.	३६,५६९	-	-	(४२,४५९)	७,०३४	२५,४५९	२५,४५९	३५,४५९	३५,४५९	१५,४५९	५५,५९९	५५,५९९	
७	नेपाल औद्योगिक म्यानमाफ्ट लि.	३४००	-	-	(१४,४००)	१४,४००	४,४००	४,४००	४,४००	४,४००	४,४००	४,४००	४,४००	
	अन्य	५६,७७७	-	-	(१३,८३५)	४३,९४२	४३,९४२	४३,९४२	४३,९४२	४३,९४२	४३,९४२	४३,९४२	४३,९४२	
	व्यापारिक													
८	ठुली समष्टी कम्पनी लि.	४,२६५	-	-	६,३३३	४,३३३	४,३३३	४,३३३	४,३३३	४,३३३	४,३३३	४,३३३	४,३३३	
९	सुदक चीन सिमेन्ट कम्पनी लि.	१,४०५	-	-	५६३	५६३	५६३	५६३	५६३	५६३	५६३	५६३	५६३	
१०	नेपाल टुरिस्ट सिमेन्ट	१,६६५	-	-	२३६	२३६	२३६	२३६	२३६	२३६	२३६	२३६	२३६	
११	नेपाल चाउ म्याल	९,९०४	-	-	(१,६५९)	९,९०४	९,९०४	९,९०४	९,९०४	९,९०४	९,९०४	९,९०४	९,९०४	
१२	नेपाल आलु सिमेन्ट लि.	२,९५५	-	-	(१,६५५)	१,६५५	१,६५५	१,६५५	१,६५५	१,६५५	१,६५५	१,६५५	१,६५५	
१३	डि.एम.क. कर्मिण कन्.उद्योग लि.	१९५	-	-	१,७७५	१,७७५	१,७७५	१,७७५	१,७७५	१,७७५	१,७७५	१,७७५	१,७७५	
	अन्य	२०,७९५	-	-	(१,४४०)	१९,३५५	१९,३५५	१९,३५५	१९,३५५	१९,३५५	१९,३५५	१९,३५५	१९,३५५	
	सैन्य													
१४	औद्योगिक सेवा व्यवसाय लि.	८,२४०	४,८९३	-	३,०४३	३,०४३	३,०४३	३,०४३	३,०४३	३,०४३	३,०४३	३,०४३	३,०४३	
१५	नेपाल कन्स्ट्रक्सन कम्पनी नेपाल लि.	-	-	-	-	-	-	-	-	-	-	-	-	
१६	नेपाल फाउन्डेशन सेवा गैरमान्य व्यवसाय क.लि.	१९३	-	-	५६५	५६५	५६५	५६५	५६५	५६५	५६५	५६५	५६५	
१७	नेपाल इतिहासिक कर्मचारी सेवा कन्. लि.	-	-	-	-	-	-	-	-	-	-	-	-	
१८	नेपाल वास्तुशास्त्र सिमेन्ट	१,६६३	-	-	(३,६६३)	३,६६३	३,६६३	३,६६३	३,६६३	३,६६३	३,६६३	३,६६३	३,६६३	
१९	नेपाल उत्पादनक सेवा औद्योगिक सिमेन्ट कन्. लि.	७५	-	-	(१,६५)	१,६५	१,६५	१,६५	१,६५	१,६५	१,६५	१,६५	१,६५	
२०	नेपाल नारीक उत्पादन प्राधिकरण	३४,७८९	-	-	(१,३३३,७०३)	१,३३३,७०३	१,३३३,७०३	१,३३३,७०३	१,३३३,७०३	१,३३३,७०३	१,३३३,७०३	१,३३३,७०३	१,३३३,७०३	
	अन्य	१६,७८९	४,८९३	-	(६,६६३)	९,०२९	९,०२९	९,०२९	९,०२९	९,०२९	९,०२९	९,०२९	९,०२९	

सार्वजनिक संस्थाहरूको २०७५ आषाढ बसन्तको सम्पत्ति तथा ब्यक्तित्वहरूको विवरण

क्र.सं.	सार्वजनिक संस्थाको नाम	शुद्ध तथा सञ्चित (रु. लाखमा)				सम्पत्ति (रु. लाखमा)				कुल सम्पत्ति	कुल सम्पत्ति	
		भण्डार सम्पत्ति	नेवस्था कोष	सञ्चित सम्पत्ति (सिवायका/सिवायका)	अन्य सम्पत्ति/सिवायका/भण्डार	भण्डार सम्पत्ति	नेवस्था सम्पत्ति	सञ्चित सम्पत्ति	अन्य सम्पत्ति/सिवायका/भण्डार			
२१	संस्कृतिक संस्थान	१२२	-	१३,४४९	२,२१९	२,०८८	-	४१	-	-	२,०८८	-
२२	नेपालकाल संस्थान	११४	४,९०४	४०४	१,९४४	४,९०४	-	१,९४४	-	-	४,९०४	४,९०४
२३	आकाशिका माध्यामी कलेज लि.	४,४६४	४८४	१४,०४९	८,०६९	१०,१३०	१	९८	-	-	१०,१३०	१०,१३०
२४	नेपाल टेलिभिजन	३१,६६२	-	१३,६३०	४,६३८	२३,३०४	-	४,६३८	-	-	२३,३०४	२३,३०४
२५	शुद्धि आवाज कम्पनी लि.	४०	-	१२,९६९	६०	२६,०६३	-	६०	-	-	२६,०६३	२६,०६३
	अन्त	३६,६४४	-	४३,६९६	१९,६९२	६९,९४०	-	४४	-	-	६९,९४०	६९,९४०
	बनसम्पत्ती											
२६	नेपाल सांस्कृतिक संस्थान	३,४०६	-	१९,६०९	४,०४०	६,४,९६०	-	२३,३९९	-	-	२०,०६०	२३,३९९
२७	नेपाल विद्युत प्राधिकरण	१,०९६,३०६	-	१,२४,६९९	१,२०,४४२	२,८४,६४०	-	४,६९,९९९	-	-	४,६९,९९९	४,६९,९९९
२८	नेपाल दूरसंचालन कम्पनी लि.	१,४०,०००	-	६०,०००	१,४०,०००	१,३९,८३३	-	०	-	-	१,३९,८३३	१,३९,८३३
२९	विद्युत उत्पादन कम्पनी लि.	३१,६९०	-	१,९३३	४३३	२०,०००	-	४३३	-	-	२०,०००	२०,०००
३०	शुद्धि आवाज लिड कम्पनी	२०,१००	-	४३३	४३३	२०,०००	-	४३३	-	-	२०,०००	२०,०००
	अन्त	१,९९४,९०२	-	२३,६९६	१,४९,९४४	४,९९,९६३	-	२३,६९६	-	-	४,९९,९६३	४,९९,९६३
	सिवाय											
३१	शुद्धि विकास बैंक लि.	१३,३,३०९	-	२,४,६९३	१,०९६,९६४	१,३३,६९३	-	१,३३,६९३	-	-	१,३३,६९३	१,३३,६९३
३२	शुद्धि विकास बैंक लि.	१,६९०	-	१,६९०	१,६९०	१,६९०	-	१,६९०	-	-	१,६९०	१,६९०
३३	शुद्धि विकास बैंक लि.	३,६९३	-	१,३,६९३	१,३,६९३	४,०,३९३	-	४,०,३९३	-	-	४,०,३९३	४,०,३९३
३४	एन.आई.सी. डेवलापमेन्ट बैंक लि.	९,०००	-	१,३,६९३	१,३,६९३	१,३,६९३	-	१,३,६९३	-	-	१,३,६९३	१,३,६९३
३५	शुद्धि विकास बैंक लि.	८०,०००	-	३,३,६९३	३,३,६९३	३,३,६९३	-	३,३,६९३	-	-	३,३,६९३	३,३,६९३
३६	नेपाल विकास बैंक लि.	३,०००	-	३,०००	३,०००	३,०००	-	३,०००	-	-	३,०००	३,०००
३७	नेपाल विकास बैंक लि.	१,००,०००	-	१,००,०००	१,००,०००	१,००,०००	-	१,००,०००	-	-	१,००,०००	१,००,०००
३८	नेपाल विकास बैंक लि.	५,०००	-	५,०००	५,०००	५,०००	-	५,०००	-	-	५,०००	५,०००
३९	नेपाल विकास बैंक लि.	५,०००	-	५,०००	५,०००	५,०००	-	५,०००	-	-	५,०००	५,०००
४०	नेपाल विकास बैंक लि.	५,०००	-	५,०००	५,०००	५,०००	-	५,०००	-	-	५,०००	५,०००
	अन्त	१,०९,९०९	१,०९,९०९	१,०९,९०९	१,०९,९०९	१,०९,९०९	-	१,०९,९०९	-	-	१,०९,९०९	१,०९,९०९
	कुल सम्पत्ति	२,२३,००९	४,९०४	६,९९,९९६	६,९९,९९६	६,९९,९९६	-	६,९९,९९६	-	-	६,९९,९९६	६,९९,९९६

कोष: सञ्चित सम्पत्ति तथा भण्डार

तालिका २७(क)

सार्वजनिक संस्थानहरूमा नेपाल सरकारको लगानी र प्राप्त लाभांशको विवरण

(रु.लाखमा)

क्र.सं.	सार्वजनिक संस्थानको नाम	२०७४/७५ सम्मको शेयर लगानी	२०७४/७५ सम्मको ऋण लगानी			प्राप्त लाभांश
			आन्तरिक	बाह्य	जम्मा	
औद्योगिक						
१	दुग्ध विकास संस्थान	३,६६४	-	-	-	-
२	नडिबुटी उत्पादन तथा प्रशोधन कम्पनी लि.	२४१	४९३	-	४९३	-
३	हिटोला सिमेन्ट उद्योग लि.	९,००७	४,१२३	-	४,१२३	-
४	जनकपुर चुरोट कारखाना लि.	४०८	२९,४६३	-	२९,४६३	-
५	नेपाल औषधि लिमिटेड	७५	१०,६०९	-	१०,६०९	-
६	उदयपुर सिमेन्ट उद्योग लि.	३६,४८१	१७,२५०	-	१७,२५०	-
७	नेपाल ओरिन्ज म्याग्नासाइट प्रालि.	३,७५०	११,०५५	-	११,०५५	-
	जम्मा	५३,६२६	७२,९९४	-	७२,९९४	-
व्यापारिक						
८	कृषि सामग्री कम्पनी लि.	४,१४४	-	-	-	-
९	राष्ट्रिय बीउ विज्ञान कम्पनी लि.	१,१७१	-	-	-	-
१०	नेशनल ट्रेडिङ लिमिटेड	१,६९३	-	-	-	-
११	नेपाल खाद्य संस्थान	९,९०४	-	-	-	-
१०	नेपाल आयात निगम लि.	२,९०८	-	-	-	-
११	वि-टिम्बर कर्पोरेशन अफ नेपाल लि.	१५४	-	-	-	-
	जम्मा	१९,९७४	-	-	-	-
सेवा						
१४	औद्योगिक क्षेत्र व्यवस्थापन लि.	८,१४६	-	-	-	२१२
१५	नेशनल कन्स्ट्रक्सन कम्पनी नेपाल लि.	-	-	-	-	-
१६	नेपाल पारवहन तथा मोडाम व्यवस्था कं.लि.	१२२	८	-	८	-
१७	नेपाल इन्जिनियरिङ कन्सल्टन्सी सेवा केन्द्र लि.	-	-	-	-	-
१८	नेपाल वायुसेवा निगम	१,६२३	३६,०९८	-	३६,०९८	-
१९	राष्ट्रिय उत्पादकत्व तथा आर्थिक विकास केन्द्र लि.	१९	६४३	-	६४३	-
२०	नेपाल नागरिक उड्डयन प्राधिकरण	३५,७५२	५८,३००	-	५८,३००	१६,३५६
	जम्मा	३६७,४९२	९५,०४९	-	९५,०४९	१६,५६८
सांस्कृतिक						
२१	सांस्कृतिक संस्थान	१३२	३,२४६	-	३,२४६	-
२२	गौरखपुर संस्थान	११५	७००	-	७००	-
२३	जनक शिक्षा सामग्री केन्द्र लि.	४,५६४	१०,२८०	-	१०,२८०	-
२४	नेपाल टेलिभिजन	३१,६१२	-	-	-	-
२५	राष्ट्रिय आवास कम्पनी लि.	५२०	-	-	-	-
	जम्मा	३६,९४३	१४,२२७	-	१४,२२७	-
जनउत्पयोगी						
२६	नेपाल खानेपानी संस्थान	३,४७६	५०,५७०	-	५०,५७०	-
२७	नेपाल बिद्युत प्राधिकरण	१,०२४,३७६	१,२०१,९८८	-	१,२०१,९८८	-
२८	नेपाल दूरसंचार कम्पनी लि.	१३७,२४०	-	-	-	७५,४८२
२९	बिद्युत उत्पादन कम्पनी लि.	२०,१६०	-	-	-	-
३०	राष्ट्रिय प्रशासन शिड कम्पनी	१९,९००	-	-	-	-
	जम्मा	१,२०५,१५२	१,२५२,५५८	-	१,२५२,५५८	७५,४८२
वित्तीय						
३१	कृषि विकास बैंक लि.	९,७,७०४	-	-	-	-
३२	राष्ट्रिय बीमा संस्थान (जीवन)	५०	-	-	-	-
३३	राष्ट्रिय बीमा कम्पनी लि.	१,२६७	-	-	-	-
३४	एन.आई.डी.सी. डेभलपमेन्ट बैंक लि.	-	-	-	-	-
३५	राष्ट्रिय वाणिज्य बैंक लि.	९०,०१७	-	-	-	-
३६	निक्षेप तथा कर्जा सुरक्षण निगम लि.	७२,०००	-	-	-	-
३७	नेपाल स्टक एक्सचेन्ज लिमिटेड	१,७६०	-	-	-	८८०
३८	नागरिक सवारी कोष	९०३	-	-	-	-
३९	जल बिद्युत लगानी तथा विकास कम्पनी	५०,०००	-	-	-	२,५००
४०	नेपाल बैंक लि.	५,०३३	-	-	-	-
	जम्मा	३६३,७३४	-	-	-	३,३८०
	कुल जम्मा	२,०४६,९२१	१,४३४,८२७	-	१,४३४,८२७	९५,४३०

स्रोत: सम्बन्धित संस्थानबाट प्राप्त विवरण

तलिका २७(ख)

सार्वजनिक संस्थानहरूमा नेपाल सरकारको लगानी र प्राप्त लाभांशको विवरण

(रु. लाखमा)

क्र.सं.	सार्वजनिक संस्थानको नाम	२०७४/७५ सम्मको शेयर लगानी	२०७४/७५ सम्मको ऋण लगानी			प्राप्त लाभांश
			आन्तरिक	बाह्य	जम्मा	
औद्योगिक						
१	दुग्ध विकास संघान	३,६६४	-	-	-	-
२	जडिबुटी उत्पादन तथा प्रशोधन कम्पनी लि.	३९७	४९३	-	४९३	-
३	हटौला सिमेन्ट उद्योग लि.	९,००७	-	१,२००	१,२००	-
४	जनकपुर प्युरिट कारखाना लि.	४०८	२९,४६३	-	२९,४६३	-
५	नेपाल औषधि लिमिटेड	७४८	१०,६०९	-	१०,६०९	-
६	उदयपुर सिमेन्ट उद्योग लि.	३६,४८१	-	२२,१००	२२,१००	-
७	नेपाल औरिङ म्याग्नासाइट प्रा.लि.	३,७५०	७,९५५	-	७,९५५	-
	जम्मा	५४,४५५	४८,५२०	२३,३००	७१,८२०	-
व्यापारिक						
८	कृषि सामग्री कम्पनी लि.	४,१४४	-	-	-	-
९	राष्ट्रिय वीट विजन कम्पनी लि.	१,१०१	-	-	-	-
१०	नेशनल ट्रेडिङ लिमिटेड	१,६९३	३,२३५	-	३,२३५	-
११	नेपाल खाद्य संस्थान	९,९९३	४२	-	४२	-
१२	नेपाल आवास निगम लि.	२,९०८	-	-	-	-
१३	सि-टिम्बर कार्पोरेशन अफ नेपाल लि.	१५५	-	३०	३०	-
	जम्मा	१९,९९४	३,२७७	३०	३,३०७	-
सेवा						
१४	औद्योगिक क्षेत्र व्यवस्थापन लि.	१३,०३९	-	-	-	७५
१५	नेशनल कन्स्ट्रक्सन कम्पनी नेपाल लि.	६२१	११६	-	११६	-
१६	नेपाल पारवहन तथा योद्धा व्यवस्था कं.लि.	१२२	८	-	८	-
१७	नेपाल इञ्जिनियरिङ कन्सल्टेन्सी सेवा केन्द्र लि.	३८	-	-	-	-
१८	नेपाल वायुसेवा निगम	३,७९३	५,८९३	६५	५,९५८	-
१९	राष्ट्रिय उत्पादकत्व तथा आर्थिक विकास केन्द्र लि.	१९	६४२	-	६४२	-
२०	नेपाल नागरिक उड्डयन प्राधिकरण	३८०,२७९	२५६	११,६४९	११,९०५	१६,३५६
	जम्मा	३९७,९११	६,९१५	११,७१४	१८,६२९	१६,४३१
सामाजिक						
२१	सांस्कृतिक संस्थान	१३२	२,३७५	-	२,३७५	-
२२	गौरखपुर संस्थान	११५	७००	-	७००	-
२३	अनक शिक्षा सामग्री केन्द्र लि.	४,५६४	८,९००	-	८,९००	-
२४	नेपाल टेलिभिजन	३१,६१२	-	-	-	-
२५	राष्ट्रिय आवास कम्पनी लि.	५२०	-	-	-	-
	जम्मा	३६,९४३	११,९७५	-	११,९७५	-
जनउपयोगी						
२६	नेपाल खानेपानी संस्थान	३,४७६	५०,५७०	५८,०२६	१०८,५९६	-
२७	नेपाल विद्युत प्राधिकरण	९४३,७५७	५०४,९२३	९०१,१८१	१,४०६,१०४	-
२८	नेपाल दूरसञ्चार कम्पनी लि.	१३७,२४२	-	९,०६५	९,०६५	७५,४८१
२९	विद्युत उत्पादन कम्पनी लि.	२०,१००	-	४,८०३	४,८०३	-
३०	राष्ट्रिय प्रशासन मिड कम्पनी	१९,९००	-	-	-	-
	जम्मा	१,१२४,४७५	५५५,४९३	९७३,०७५	१,५२८,५६८	७५,४८१
वित्तीय						
३१	कृषि विकास बैंक लि.	८१,३९८	४,७४५	१,८१८	६,५६३	३,६४०
३२	राष्ट्रिय बीमा संस्थान (जीवन)	२६	-	-	-	-
३३	राष्ट्रिय बीमा कम्पनी लि.	५९१	-	-	-	-
३४	एन.आई.डी.सी. डेभलपमेन्ट बैंक लि.	४,१२७	६५	३,२८४	३,३४९	-
३५	राष्ट्रिय वाणिज्य बैंक लि.	८५,८९०	-	-	-	-
३६	निक्षेप तथा कर्जा सुरक्षण निगम लि.	४५,०००	-	-	-	-
३७	नेपाल स्टक एक्सचेन्ज लिमिटेड	१,७६०	-	-	-	८८०
३८	नागरिक लगानी कोष	१,१०२	-	-	-	१६
३९	जल विद्युत लगानी तथा विकास कम्पनी	१००,०००	-	-	-	२,५००
४०	नेपाल बैंक लि.	५०,०३७	-	-	-	-
	जम्मा	३६९,९३१	४,८१०	५,१०२	९,९१२	७,०३६
	कुल जम्मा	२,००३,७०९	६३०,९९०	१,०१३,२२१	१,६४४,२११	९८,९४८

स्रोत: महालेखा नियन्त्रक कार्यालय

तालिका २८
सार्वजनिक संस्थानहरूको शेयर लगानी संरचना
(२०७५ आषाढ मसान्तसम्म)

(रकम रु. लाखमा)

सि.नं.	संस्थानको नाम	सरकारको शेयर लगानी	संस्थानहरूको शेयर लगानी	निजीशेखको शेयर लगानी	कुल चुका पुँजी	सरकारको शेयर लगानी %	संस्थानहरूको शेयर लगानी %	निजीशेखको शेयर लगानी %	कुल शेयर लगानी %
औद्योगिक									
१	दुग्ध विकास संस्थान	३,६६४			३,६६४	१००.००	-	-	१००.००
२	त्रिभुवने उत्पादन तथा प्रशोधन कम्पनी लि.	२४१	३४	-	२७५	८७.५८	१२.४२	-	१००.००
३	हेटौडा सिमेन्ट उद्योग लि.	९,००७	-	-	९,००७	१००.००	-	-	१००.००
४	जनकपुर चूर्ण कारखाना लि.	४०८			४०८	१००.००	-	-	१००.००
५	नेपाल औषधि लिमिटेड	७५	७		८२	९१.४५	८.५५	-	१००.००
६	उदयपुर सिमेन्ट उद्योग लि.	३६,४८१			३६,४८१	१००.००	-	-	१००.००
७	नेपाल ओरिएन्ट म्याग्नासाइट प्रा.लि.	३,७५०		७५०	४,५००	८३.३३	-	१६.६७	१००.००
	जम्मा	५३,६२६	४१	७५०	५४,४१७	९८.५५	०.०८	१.३८	१००.००
व्यापारिक									
८	कृषि सामग्री कम्पनी लि.	४,१४४	१२०		४,२६४	९७.१८	२.८२	-	१००.००
९	राष्ट्रिय धौउ विजन कम्पनी लि.	१,१७१	१४		१,१८५	९८.८१	१.१९	-	१००.००
१०	नेशनल ट्रेडिङ लिमिटेड	१,६९३			१,६९३	१००.००	-	-	१००.००
११	नेपाल खाद्य संस्थान	९,९०४			९,९०४	१००.००	-	-	१००.००
१२	नेपाल आयल निगम लि.	२,९०८	१६		२,९२४	९९.४६	०.५४	-	१००.००
१३	वि-टिम्बर कर्पोरेशन अफ नेपाल लि.	१४४	६		१५०	९६.२५	३.७५	-	१००.००
	जम्मा	१९,९७४	१५६	-	२०,१३०	९९.२३	०.७७	-	१००.००
सेवा									
१४	औद्योगिक क्षेत्र व्यवस्थापन लि.	८,१४६	९४		८,२४०	९८.८६	१.१४	-	१००.००
१५	नेशनल कन्स्ट्रक्सन कम्पनी नेपाल लि.								
१६	नेपाल पारवहन तथा गोदाम व्यवस्था कं.लि.	१२२	-	-	१२२	१००.००	-	-	१००.००
१७	नेपाल इञ्जिनियरिङ कन्सल्टेन्सी सेवा केन्द्र लि.								
१८	नेपाल वायुसेवा निगम	१,६२३			१,६२३	१००.००	-	-	१००.००
१९	राष्ट्रिय उत्पादकत्व तथा आर्थिक विकास केन्द्र लि.	१९	५७	३	७९	२३.५५	७१.८५	४.२०	१००.००
२०	नेपाल नागरिक उड्डयन प्राधिकरण	३५७,५८२			३५७,५८२	१००.००	-	-	१००.००
	जम्मा	३६७,४९२	१५१	३	३६७,६४६	९९.९६	०.०४	०.००	१००.००
सांघातिक									
२१	सांस्कृतिक संस्थान	१३२			१३२	१००	-	-	१००
२२	गौरखान्न संस्थान	११५			११५	१००	-	-	१००
२३	जनक शिशा सामग्री केन्द्र लि.	४,५६४			४,५६४	१००	-	-	१००
२४	नेपाल टेलिभिजन	३१,६१२			३१,६१२	१००	-	-	१००
२५	राष्ट्रिय आवास कम्पनी लि.	५२०			५२०	१००	-	-	१००
	जम्मा	३६,९४३	-	-	३६,९४३	१००	-	-	१००
जनउपयोगी									
२६	नेपाल खानेपानी संस्थान	३,४७६			३,४७६	१००.००	-	-	१००.००
२७	नेपाल विद्युत प्राधिकरण	१,०२४,३७६			१,०२४,३७६	१००.००	-	-	१००.००
२८	नेपाल दूरसंचार कम्पनी लि.	१३७,२४०	५०	१२,७१०	१५०,०००	९१.४९	०.०३	८.४७	१००.००
२९	विद्युत उत्पादन कम्पनी लि.	२०,१६०	११,५३०		३१,६९०	६३.६२	३६.३८	-	१००.००
३०	राष्ट्रिय प्रसारण प्रिड कम्पनी	१९,९००	२००		२०,१००	९९.००	१.००	-	१००.००
	जम्मा	१,२०५,१५२	११,७८०	१२,७१०	१,२२९,६४२	९८.०१	०.९६	१.०३	१००.००
वित्तीय									
३१	कृषि विकास बैंक लि.	९७,७०४		४१,६७६	१३९,३८०	७०.१०	-	२९.९०	१००.००
३२	राष्ट्रिय बीमा संस्थान (जीवन)	५०	१३१	-	१८१	२७.७८	७२.२२	-	१००.००
३३	राष्ट्रिय बीमा कम्पनी लि.	१,२६७	२९२	१,१०८	२,६६७	४७.५०	१०.९६	४१.५४	१००.००
३४	एन.आई.डी.सी. डेपलपमेन्ट बैंक लि.								
३५	राष्ट्रिय वाणिज्य बैंक लि.	९०,०१७	-	३१	९०,०४८	९९.९७	-	०.०३	१००.००
३६	निसिप तथा कर्जा सुरुवात निगम लि.	७२,०००	८,०००		८०,०००	१०.००	१०.००	-	१००.००
३७	नेपाल स्टक एक्सचेंज लिमिटेड	१,७६०	१,२२२	१८	३,०००	५८.६६	४०.७२	०.६२	१००.००
३८	नागरिक लगानी कोष	९०३	४,५१६	३,३१२	९,०३१	१०.००	५०.००	४०.००	१००.००
३९	जल विद्युत लगानी तथा विकास कम्पनी	५०,०००	३०,०००	२०,०००	१००,०००	५०.००	३०.००	२०.००	१००.००
४०	नेपाल बैंक लि.	५०,०३३	-	३०,३९३	८०,४२७	६२.२१	-	३७.७९	१००.००
	जम्मा	३६३,७३४	४४,१६०	९६,८३८	४०४,७३२	७२.७७	८.७५	१९.१९	१००.००
	कुल जम्मा	२,०४६,९२१	५६,२८८	११०,३०२	२,२१३,५११	९२.७७	२.५४	४.९८	१००.००

स्रोत: सम्बन्धित संस्थानबाट प्राप्त विवरण

तालिका २९

सार्वजनिक संस्थानहरूको सञ्चालन आय (रु.लाखमा)

क्र.सं.	सार्वजनिक संस्थानको नाम	२०७३/७४	२०७४/७५	२०७३/७४ को तुलनामा परिवर्तन %	२०७५/७६ (लक्ष्य)	२०७४/७५ को तुलनामा वृद्धि %
औद्योगिक						
१	दुग्ध विकास संस्थान	४१.१४४	३९.८३९	(३.१७)	४६.०४०	१४.५७
२	बडिबुटी उत्पादन तथा प्रसोधन कम्पनी लि.	१.०१८	१.२०२	१८.०४	१.४०२	२४.९७
३	हेटौडा सिमेन्ट उद्योग लि.	१९.२२८	१६.०३०	(१६.६३)	१८.४८८	१४.३३
४	जनकपुर चुरोट कारखाना लि.	७४	२८	(६२.६९)	-	(१००.००)
५	नेपाल औषधि लिमिटेड	१४	६२	३२४.६९	-	(१००.००)
६	उदयपुर सिमेन्ट उद्योग लि.	१४.०८१	१८.४१४	३०.७८	२०.०६१	८.९४
७	नेपाल ओरिएन्ट ग्यासनाइड प्रा.लि.	-	-	-	-	-
	जम्मा	७५.५६०	७५.५७४	०.०२	८६.०९०	१३.९१
व्यापारिक						
८	कृषि सामग्री कम्पनी लि.	९७.९१६	९६.४३१	(१.५२)	९५.४२४	(०.९४)
९	राष्ट्रिय बीउ विजन कम्पनी लि.	५.९४८	२.२६८	(६१.८७)	-	(१००.००)
१०	नेशनल ट्रेडिङ लिमिटेड	२.००९	४७०	(७१.६१)	-	(१००.००)
११	नेपाल खाद्य संस्थान	९.७८९	९.८७४	०.८७	११.९६१	२१.१४
१२	नेपाल आयल निगम लि.	१.५२०.६८३	१.९५९.४२४	२८.८५	२.३५१.३०९	२०.००
१३	डि-टिम्बर कार्पोरेशन अफ नेपाल लि.	४.४७०	४.९०३	९.६८	२.४२४	(४८.५०)
	जम्मा	१.६४०.८१५	२,०७३,७११	२६.३७	२,४६१,३१९	१८.७१
सेवा						
१४	औद्योगिक क्षेत्र व्यवस्थापन लि.	९.९६४	११.२४४	१२.८४	-	(१००.००)
१५	नेशनल कन्स्ट्रक्सन कम्पनी नेपाल लि.	-	-	-	-	-
१६	नेपाल पारवहन तथा गोदाम व्यवस्था कं.लि.	६७४	-	(१००.००)	-	-
१७	नेपाल इन्जिनीयर्स कन्सल्टन्सी सेवा केन्द्र लि.	-	-	-	-	-
१८	नेपाल बायोसेवा निगम	१००.८३९	१०७.८२६	६.९३	१६८.८९६	५२.९३
१९	राष्ट्रिय उत्पादकत्व तथा आर्थिक विकास केन्द्र लि.	१६	१४	(९.२४)	१६	९.९९
२०	नेपाल नागरिक उड्डयन प्राधिकरण	३७.२६३	८९.०७५	१३९.०४	५९.६९३	(३२.९९)
	जम्मा	१४८.७५६	२०८,१५९	३९.९३	२२४,६०४	७.९०
सामाजिक						
२१	सांस्कृतिक संस्थान	८९	२६७	१९९.५०	-	(१००.००)
२२	गौरखापत्र संस्थान	६.२६२	५.६०८	(१०.४४)	६.४४४	१४.९२
२३	जनक शिक्षा सामग्री केन्द्र लि.	९.५९२	१२.२३४	२७.५५	१३.४५८	१०.००
२४	नेपाल टेलिभिजन	३.८००	३.८५२	१.३८	४.८२७	२५.२९
२५	राष्ट्रिय आवास कम्पनी लि.	३०७	९२८	२०२.५६	-	(१००.००)
	जम्मा	२०,०५०	२२,८९०	१४.१६	२४,७३०	८.०४
जनउपयोगी						
२६	नेपाल खानेपानी संस्थान	६.०८८	५.८१३	(४.५२)	६.३९४	९.९९
२७	नेपाल विद्युत प्राधिकरण	४६८.१८७	५६१.७३१	१९.९८	६३४.४६७	१३.१३
२८	नेपाल दूरसंचार कम्पनी लि.	४०३.४६८	३९०.२३३	(३.२८)	४४२.७५२	१३.४६
२९	विद्युत उत्पादन कम्पनी लि.	-	-	-	-	-
३०	राष्ट्रिय प्रशासन ग्रिड कम्पनी	-	-	-	-	-
	जम्मा	८७७,७४३	९५७,७७७	९.१२	१,०८४,६१३	१३.२४
वित्तीय						
३१	कृषि विकास बैंक लि.	१२४.०९४	१४७.८७६	१९.१६	१६७,७०५	१३.४१
३२	राष्ट्रिय बीमा संस्थान (जीवन)	३६.६३२	४२.४७२	१४.९४	४५.४७७	७.०७
३३	राष्ट्रिय बीमा कम्पनी लि.	२.९९६	८.१२४	१७१.१६	-	(१००.००)
३४	एन.आई.डी.सी. डेभलपमेन्ट बैंक लि.	४.७२४	-	(१००.००)	-	-
३५	राष्ट्रिय वाणिज्य बैंक लि.	१००.९२९	१३३.६६४	३२.४३	१३८.४६५	३.५९
३६	निक्षेप तथा कर्जा सुरक्षण निगम लि.	१५.३४९	१७.६८१	१५.९९	१९.९२५	१२.६९
३७	नेपाल स्टेट एक्सचेंज लिमिटेड	६.५२५	४.९६७	(२३.८८)	५.४६३	(१०.००)
३८	नागरिक लगानी कोष	७६.२५२	९७.९८९	२८.५१	१००.९२५	३.००
३९	जल विद्युत लगानी तथा विकास कम्पनी	८,०१५	१३,२२६	६५.०१	१७,८१५	३४.७०
४०	नेपाल बैंक लि.	८५.२४५	१०४.३८६	२३.९१	११६.५९४	११.६९
	जम्मा	४५९,७६१	५७०,३८५	२४.३७	६१२,३७०	७.३६
	कुल जम्मा	३,२२२,६८४	३,९०८,२५५	२१.२७	४,४९३,७२५	१४.९८

स्रोत: सम्बन्धित संस्थानबाट प्राप्त विवरण

तालिका ३०

सार्वजनिक संस्थानहरूको खुद नाफा/नोक्सान (रु.लाखमा)

क्र.सं.	सार्वजनिक संस्थानको नाम	२०७३/७४	२०७४/७५	२०७३/७४ को तुलनामा परिवर्तन %	२०७५/७६ लक्ष्य
औद्योगिक					
१	दुर्ग विकास संयान	(२,१३९)	४८५	(१२२,६७)	३४७
२	जडिबुटी उत्पादन तथा प्रशोधन कम्पनी लि.	७१	३६२	४०९,८६	३९६
३	हेटौडा सिमेन्ट उद्योग लि.	१,५४९	१,६३६	५,६२	१,९८५
४	जनकपुर चुरोट कारखाना लि.	(३८४)	(९६)	(७५,००)	-
५	नेपाल औषधि लिमिटेड	(१,३८७)	(१,०९२)	(२१,२७)	-
६	उदयपुर सिमेन्ट उद्योग लि.	३७७	१,०२४	(१७१,६२)	१,०४८
७	नेपाल ओरिण्ड म्याग्नासाइट प्रा.लि.	(१,१९५)	(६९९)	(४१,५१)	(७१८)
जम्मा		(३,१०८)	१,६२०	१५२,१२	३,०५९
व्यापारिक					
८	कृषि सामग्री कम्पनी लि.	१,३२१	१,९५४	४७,९२	७५८
९	राष्ट्रिय बीउ विजन कम्पनी लि.	४५५	(३२५)	(१७१,४३)	-
१०	नेशनल ट्रेडिङ लिमिटेड	१५,३०३	(२४८)	१०५,७३	-
११	नेपाल खाद्य संस्थान	६४२	५२२	१८,६९	६१०
१२	नेपाल आयल निगम लि.	१०४,११४	३५,८७४	(६५,५४)	४६,१९१
१३	दि-टिम्बर कर्पोरेशन अफ नेपाल लि.	(१८८)	१,०१३	(६३,८३)	५६
जम्मा		१२०,६४७	३८,७९०	(६७,८५)	४७,६१५
सेवा					
१४	औद्योगिक क्षेत्र व्यवस्थापन लि.	४०४	१,०५९	१६२,१३	-
१५	नेशनल कन्स्ट्रक्सन कम्पनी नेपाल लि.	-	-	-	-
१६	नेपाल पारवहन तथा गोदाम व्यवस्था कं.लि.	२५५	५१४	१०१,५७	४७७
१७	नेपाल इन्जिनियरिङ कन्सल्टेन्सी सेवा केन्द्र लि.	-	-	-	-
१८	नेपाल बालुसेवा निगम	१,६६३	२,०१७	२१,२९	१२,३६७
१९	राष्ट्रिय उत्पादकत्व तथा आर्थिक विकास केन्द्र लि.	(७१)	(९१)	२८,१७	(८९)
२०	नेपाल नागरिक उड्डयन प्राधिकरण	१५,०७२	४४,३८१	१९४,४६	६,५१२
जम्मा		१७,३२३	४७,८८०	१७६,४०	१९,२६८
सामाजिक					
२१	सांस्कृतिक संस्थान	(२७६)	(४४)	(८४,०६)	-
२२	गोरखापत्र संस्थान	१,००९	(२,००६)	(२९,८९)	४४
२३	जनक शिक्षा सामग्री केन्द्र लि.	(३,१६२)	१,१६९	१३६,९७	१,४०२
२४	नेपाल टेलिभिजन	(९६०)	(१,१२६)	(१७,२९)	(१,१२३)
२५	राष्ट्रिय आवास कम्पनी लि.	(३३४)	(७९)	(७६,३५)	-
जम्मा		(३,७२३)	(२,०८६)	(४३,९७)	३२२
जनउपयोगी					
२६	नेपाल खानेपानी संस्थान	(२,०७९)	(६१६)	(७०,३७)	५१६
२७	नेपाल विद्युत प्राधिकरण	१५,१२२	२८,४८१	(८८,३४)	४३,०४०
२८	नेपाल दूरसंचार कम्पनी लि.	१५३,७२८	१७४,८३८	१३,७३	१६०,८८६
२९	विद्युत उत्पादन कम्पनी लि.	(३२३)	१०१	१३१,८७	(१०,७५२)
३०	राष्ट्रिय प्रशासन सिड कम्पनी	४७	४३९	८३४,०४	-
जम्मा		१६६,४९५	२०३,२४३	२२,०७	१९३,६९१
वित्तीय					
३१	कृषि विकास बैंक लि.	२५,६५२	३४,४२३	३४,१९	४२,१४१
३२	राष्ट्रिय बीमा संस्थान (जीवन)	६८	१९७	१८९,७१	२३७
३३	राष्ट्रिय बीमा कम्पनी लि.	२,३७०	५,५१०	१३२,१९	-
३४	एन.आई.डी.सी. डेभलपमेन्ट बैंक लि.	२,०९०	-	(१००,००)	-
३५	राष्ट्रिय वाणिज्य बैंक लि.	२७,७६३	३६,५९३	३१,८०	४८,८३५
३६	निक्षेप तथा कर्जा सुरक्षण निगम लि.	९,२०६	३,७२८	(५९,५०)	४,५४९
३७	नेपाल स्टक एक्सचेंज लिमिटेड	३,७२१	२,६०२	(३०,०७)	२,६६२
३८	नागरिक लगानी कोष	९,६८४	२१,७५४	१२४,६४	२२,०४३
३९	जल विद्युत लगानी तथा विकास कम्पनी	४,९१०	८,०७६	६४,४८	१०,९६८
४०	नेपाल बैंक लि.	३१,१७९	३२,१५७	३,१५	३१,५४५
जम्मा		११६,६४३	१४५,०४०	२४,३५	१६३,१७९
कुल जम्मा		४१४,२७७	४३४,४८९	४,८८	४२७,१३४

स्रोत: सम्बन्धित संस्थानबाट प्राप्त विवरण

तालिका ३१						
सार्वजनिक संस्थानहरूको प्रशासकीय खर्च सम्बन्धी विवरण (रु.लाखमा)						
क्र.सं.	नाम	प्रशासकीय खर्च			प्रतिशतमा	
		वार्षिक २०७३/७४	वार्षिक २०७४/७५	अनुमान २०७५/७६	२०७३/७४ को तुलनामा परिवर्तन x	२०७४/७५ को तुलनामा परिवर्तन x
औद्योगिक						
१	दुग्ध विकास संस्थान	४,०३३	३,७९४	३,५११	(५.९३)	(७.४६)
२	जडिबुटी उत्पादन तथा प्रशोधन कम्पनी लि.	३९८	२८६	२८६	(२८.०२)	-
३	हेटौंडा सिमेन्ट उद्योग लि.	१,९१९	१,५०३	१,६३४	(२१.६९)	८.७६
४	जनकपुर चुरोट कारखाना लि.	२२२	११५	-	-	(१००.००)
५	नेपाल औषधि लिमिटेड	८१	४६५	-	४७३.७०	(१००.००)
६	उदयपुर सिमेन्ट उद्योग लि.	१,५०८	१,१८२	९८४	(२१.६४)	(१६.७१)
७	नेपाल ओरिएन्ट म्याग्नासाइट प्रा.लि.	२२२	५९	५८	(७३.४२)	(१.६९)
	जम्मा	८,३८३	७,४०४	६,४०४	(११.६८)	-१२.५६
व्यापारिक						
८	कुमि सामग्री कम्पनी लि.	३,७७७	२,२३५	२,५००	(४०.८२)	११.८४
९	राष्ट्रिय वीउ विजन कम्पनी लि.	४७६	६१०	-	२८.३०	(१००.००)
१०	नेपाल ट्रेडिङ लिमिटेड	१७,१०९	३३०	-	(९८.०७)	(१००.००)
११	नेपाल खाद्य संस्थान	३,२८६	३,८१३	४,०९१	१६.०४	७.२९
१२	नेपाल आयल निगम लि.	९,९६६	९,८६१	१०,३५३	(१.०६)	४.९९
१३	दि-टिम्बर कर्पोरेशन अफ नेपाल लि.	२,०४७	१,२८०	२,१४९	(३७.४७)	६७.८८
	जम्मा	३६,६६१	१८,१२९	१९,०९३	(५०.५५)	५.३२
सेवा						
१४	औद्योगिक क्षेत्र व्यवस्थापन लि.	२,०१७	१,६३१	-	(१९.१५)	(१००.००)
१५	नेपाल कन्स्ट्रक्सन कम्पनी नेपाल लि.	-	-	-	-	-
१६	नेपाल पारवहन तथा गोदाम व्यवस्था कं.लि.	६१८	५३५	७७७	(१३.४३)	४५.२३
१७	नेपाल इन्जिनियरिङ कन्सल्टन्सी सेवा केन्द्र लि.	-	-	-	-	-
१८	नेपाल वायुसेवा निगम	२५,३९५	२८,९५०	२०,००६	१४.००	(३०.८९)
१९	राष्ट्रिय उत्पादकत्व तथा आर्थिक विकास केन्द्र लि.	१४१	९३	१०३	(३३.६२)	९.९९
२०	नेपाल नागरिक उड्डयन प्राधिकरण	९,१७०	६,६३३	९,९८४	(२७.६६)	५०.५२
	जम्मा	३७,३४१	३७,८४२	३०,८७१	१.३४	-१८.४२
सामयिक						
२१	संस्कृतिक संस्थान	५४	३३८	-	५२५.९८	(१००.००)
२२	गौरखापत्र संस्थान	२,४३४	३,०९४	२,९३९	२७.११	(५.००)
२३	जनक शिक्षा सामग्री केन्द्र लि.	१,२१९	२,२२२	२,३०४	८३.१०	३.९७
२४	नेपाल टेलिभिजन	४,२८२	४,०५०	४,२३६	(५.४१)	४.५७
२५	राष्ट्रिय आवास कम्पनी लि.	४५३	५२५	-	१५.९४	(१००.००)
	जम्मा	८,४४२	१०,२४०	९,४७९	११.२९	(७.४३)
जनउपयोगी						
२६	नेपाल खानेपानी संस्थान	४,३५७	४,६५९	४,८१०	६.९३	३.२४
२७	नेपाल विद्युत प्राधिकरण	१६,०१६	२०,४३०	२४,५९०	२७.५६	२०.३६
२८	नेपाल दूरसञ्चार कम्पनी लि.	१२,८९०	१३,१९५	१५,५४२	२.३७	१७.७८
२९	विद्युत उत्पादन कम्पनी लि.	११९	२१७	५०२	८२.७३	१३१.२१
३०	राष्ट्रिय प्रशासन मिड कम्पनी	३१	८१	-	१५८.५८	(१००.००)
	जम्मा	३३,४१३	३८,५८२	४५,४४३	१५.४७	१७.७८
वित्तीय						
३१	कुमि विकास बैंक लि.	४१,५५५	३७,३०४	४३,१८७	(१०.२३)	१५.७७
३२	राष्ट्रिय बीमा संस्थान (जीवन)	१,५९४	१,१४७	१,९११	(२८.०३)	६६.६१
३३	राष्ट्रिय बीमा कम्पनी लि.	४११	२,२१६	-	४३९.५९	(१००.००)
३४	एन.आई.डी.सी. डेभलपमेन्ट बैंक लि.	१,१०१	-	-	(१००.००)	-
३५	राष्ट्रिय वाणिज्य बैंक लि.	४०,०७८	३९,१६०	४८,८३५	(२.२९)	२४.७१
३६	निक्षेप तथा कर्जा सुरक्षण निगम लि.	४१६	७०९	१,१६०	७०.४०	६३.५१
३७	नेपाल स्टक एक्सचेंज लिमिटेड	८४९	८२१	९०३	(३.२६)	१०.००
३८	नागरिक लगानी कोष	२,२५२	१,६२२	२,२५०	(२७.९८)	७५.७३
३९	जल विद्युत लगानी तथा विकास कम्पनी	३५०	४७१	९३८	३४.४३	९९.३४
४०	नेपाल बैंक लि.	२९,३३४	२६,६०१	८,८२७	(९.३२)	(६६.८२)
	जम्मा	११७,९४१	११०,०५१	१०८,६१२	(६.६९)	-१.३१
	कुल जम्मा	२४२,१८१	२२२,२४८	२१९,९७१	(८.२३)	-१.०२

स्रोत: सम्बन्धित संस्थानबाट प्राप्त विवरण

तालिका ३२
खुद नाफाका आधारमा प्रति कर्मचारी योगदान

(रु.लाखमा)

सि.नं.	क्षेत्र	आ.व. २०७३/७४			आ.व. २०७४/७५		
		खुद नाफा	कर्मचारी संख्या	खुद नाफा/कर्मचारी	खुद नाफा	कर्मचारी संख्या	खुद नाफा/कर्मचारी
१	औद्योगिक	(३,१०७)	२,२४५	(१.३८)	१,६२०	२,१७२	०.७५
२	व्यापारीक	१२०,६४७	१,५६८	७६.९४	३८,७९१	१,२९१	३०.०५
३	सेवा	१७,३२३	२,५७६	६.७२	४७,८८१	२,७५९	१७.३५
४	सामाजिक	(३,७२३)	१,३७३	(२.७१)	(२,०८५)	१,३८६	(१.५०)
५	जनउपयोगी	१६६,४९५	१३,२३२	१२.५८	२०३,२४३	१३,९८३	१४.५४
६	वित्तीय	११६,६४३	७,४११	१५.७४	१४५,०३९	६,९३१	२०.९३
	जम्मा	४१४,२७७	२८,४०५	१४.५८	४३४,४८९	२८,५२२	१५.२३

स्रोत: सम्बन्धित संस्थानबाट प्राप्त विवरण

तालिक ३३(क)
नेपाल सरकारको शेयर लगानीमा देखिएको फरक रकम

क्र.सं.	सार्वजनिक संस्थानको नाम	रकम (रु.लाखमा) बा.व.२०७४/७५ सम्मको		
		संस्थानले देखाएको रकम	म.ले.नि.का.ले देखाएको रकम	फरक रकम
औद्योगिक				
१	दुग्ध विकास संथान	३,६६४	३,६६४	(०)
२	जडिवुटी उत्पादन तथा प्रसोधन कम्पनी लि.	२४१	३९७	(१५६)
३	शिटोडा सिमेन्ट उद्योग लि.	९,००७	९,००७	-
४	जनकपुर चुरोट कारखाना लि.	४०८	४०८	-
५	नेपाल औषधि लिमिटेड	७५	७४८	(६७३)
६	उदयपुर सिमेन्ट उद्योग लि.	३६,४८१	३६,४८१	(०)
७	नेपाल ओरिण्ड म्यानासाइट प्रा.लि.	३,७४०	३,७४०	-
	जम्मा	४३,६२६	४४,४४४	(८२९)
व्यापारिक				
८	कृषि सामग्री कम्पनी लि.	४,१४४	४,१४४	(०)
९	राष्ट्रिय बीज बिजन कम्पनी लि.	१,१७१	१,१०१	७०
१०	नेशनल ट्रेडिङ लिमिटेड	१,६९३	१,६९३	०
११	नेपाल खाद्य संस्थान	९,९०४	९,९९३	(८९)
१२	नेपाल आयल निगम लि.	२,९०८	२,९०८	०
१३	दि-टिम्बर कर्पोरेशन अफ नेपाल लि.	१४४	१४४	(१)
	जम्मा	१९,९७४	१९,९९४	(१९)
सेवा				
१४	औद्योगिक क्षेत्र व्यवस्थापन लि.	८,१४६	१३,०३९	(४,८९३)
१५	नेशनल कन्स्ट्रक्सन कम्पनी नेपाल लि.	-	६२१	(६२१)
१६	नेपाल पारवहन तथा गोदाम व्यवस्था के.लि.	१२२	१२२	-
१७	नेपाल इन्जिनियरिङ कन्सल्टेन्सी सेवा केन्द्र लि.	-	३८	(३८)
१८	नेपाल वायुसेवा निगम	१,६२३	३,७९३	(२,१७०)
१९	राष्ट्रिय उत्पादकत्व तथा आर्थिक विकास के.लि.	१९	१९	-
२०	नेपाल नागरिक उड्डयन प्राधिकरण	३४७,४८२	३८०,२७९	(३२,६९७)
	जम्मा	३६७,४९२	३९७,९९९	(३०,५०७)
सामाजिक				
२१	सांस्कृतिक संस्थान	१३२	१३२	०
२२	गोरखापत्र संस्थान	११५	११५	०
२३	जनक शिक्षा सामग्री केन्द्र लि.	४,४६४	४,४६४	(०)
२४	नेपाल टेलिभिजन	३१,६१२	३१,६१२	(०)
२५	राष्ट्रिय आवास कम्पनी लि.	५२०	५२०	-
	जम्मा	३६,९४३	३६,९४३	०
जनउपयोगी				
२६	नेपाल खानेपानी संस्थान	३,४७६	३,४७६	-
२७	नेपाल बिद्युत प्राधिकरण	१,०२४,३७६	९४३,७४४	८०,६१९
२८	नेपाल दूरसंचार कम्पनी लि.	१३७,२४०	१३७,२४२	(२)
२९	बिद्युत उत्पादन कम्पनी लि.	२०,१६०	२०,१००	६०
३०	राष्ट्रिय प्रसारण सिड कम्पनी	१९,९००	१९,९००	-
	जम्मा	१,२०४,१४२	१,१२४,४७४	८०,६७७
वित्तीय				
३१	कृषि विकास बैंक लि.	९७,७०४	८१,३९८	१६,३०६
३२	राष्ट्रिय बीमा संस्थान (जीवन)	५०	२६	२४
३३	राष्ट्रिय बीमा कम्पनी लि.	१,२६७	५९१	६७६
३४	एन.आई.डी.सी. डेभलपमेण्ट बैंक लि.	-	४,१२७	(४,१२७)
३५	राष्ट्रिय वाणिज्य बैंक लि.	९०,०१७	८५,८९०	४,१२७
३६	निक्षेप तथा कर्जा सुरक्षण निगम लि.	७२,०००	४४,०००	२७,०००
३८	नेपाल स्टक एक्सचेन्ज लिमिटेड	१,७६०	१,७६०	(०)
३९	नागरिक लगानी कोष	९०३	१,१०२	(१९९)
४०	जल बिद्युत लगानी तथा विकास कम्पनी	५०,०००	१००,०००	(५०,०००)
४१	नेपाल बैंक लि.	५०,०३३	५०,०३३	(४)
	जम्मा	३६३,७३४	३६९,९३१	(६,१९७)
	कुल जम्मा	२,०४६,९२१	२,००३,७०९	४३,२१२

स्रोत: सम्बन्धित संस्थानबाट प्राप्त विवरण

तालिका ३३(ख)

नेपाल सरकारको ऋण लगानीमा देखिएको फरक रकम

क्र.सं.	सांजनिक संस्थानको नाम	रकम (रु.लाखमा) आ.व.२०७४/७५ सम्मको		
		संस्थानले देखाएको रकम	म.ले.नि.का.ले देखाएको रकम	फरक रकम
औद्योगिक				
१	दुग्ध विकास संथान	-	-	-
२	जडिबुटी उत्पादन तथा प्रशोधन कम्पनी लि.	४९३	४९३	०
३	हेटौडा सिमेन्ट उद्योग लि.	४,१२३	१,२००	२,९२३
४	जनकपुर चुरोट कारखाना लि.	२९,४६३	२९,४६३	-
५	नेपाल औषधि लिमिटेड	१०,६०९	१०,६०९	-
६	उदयपुर सिमेन्ट उद्योग लि.	१०,२५०	२२,१००	(४,८५०)
७	नेपाल ओरिगड म्याग्नासाइट प्रा.लि.	११,०५५	७,९५५	३,१००
	जम्मा	७२,९९४	७१,८२०	१,१७४
व्यापारिक				
८	कृषि सामग्री कम्पनी लि.	-	-	-
९	राष्ट्रिय वीउ विजन कम्पनी लि.	-	-	-
१०	नेशनल ट्रेडिङ लिमिटेड	-	३,२३५	(३,२३५)
११	नेपाल खाद्य संस्थान	-	४२	(४२)
१२	नेपाल आयल निगम लि.	-	-	-
१३	दि-टिम्बर कर्पोरेशन अफ नेपाल लि.	-	३०	(३०)
	जम्मा	-	३,२०७	(३,३०७)
सेवा				
१४	औद्योगिक क्षेत्र व्यवस्थापन लि.	-	-	-
१५	नेशनल कन्स्ट्रक्सन कम्पनी नेपाल लि.	-	११६	(११६)
१६	नेपाल पारवहन तथा गोदाम व्यवस्था कं.लि.	८	८	-
१७	नेपाल इन्जिनियरिङ कन्सल्टेन्सी सेवा केन्द्र लि.	-	-	-
१८	नेपाल वायुसेवा निगम	३६,०९८	५,९५८	३०,१४०
१९	राष्ट्रिय उत्पादकत्व तथा आर्थिक विकास के.लि.	६४३	६४२	१
२०	नेपाल नागरिक उड्डयन प्राधिकरण	५८,३००	११,९०५	४६,३९५
	जम्मा	९५,०४९	१८,६२९	७६,४२०
सामाजिक				
२१	सांस्कृतिक संस्थान	३,२४६	२,३७५	८७१
२२	गौरखापत्र संस्थान	७००	७००	-
२३	जनक शिक्षा सामग्री केन्द्र लि.	१०,२८०	८,९००	१,३८०
२४	नेपाल टेलिभिजन	-	-	-
२५	राष्ट्रिय आवास कम्पनी लि.	-	-	-
	जम्मा	१४,२२६	११,९७५	२,२५१
जनउपयोगी				
२६	नेपाल खानेपानी संस्थान	५०,५७०	१०८,५९६	(५८,०२६)
२७	नेपाल विद्युत प्राधिकरण	१,२०१,९८८	१,४०६,१०४	(२०४,११६)
२८	नेपाल दूरसञ्चार कम्पनी लि.	-	९,०६५	(९,०६५)
२९	विद्युत उत्पादन कम्पनी लि.	-	४,८०३	(४,८०३)
३०	राष्ट्रिय प्रसारण ग्रिड कम्पनी	-	-	-
	जम्मा	१,२५२,५५८	१,४२८,५६८	(१७६,०१०)
वित्तीय				
३१	कृषि विकास बैंक लि.	-	६,५६३	(६,५६३)
३२	राष्ट्रिय बीमा संस्थान (जीवन)	-	-	-
३३	राष्ट्रिय बीमा कम्पनी लि.	-	-	-
३४	एन.आई.डी.सी. डेभलपमेण्ट बैंक लि.	-	३,३४९	(३,३४९)
३५	राष्ट्रिय वाणिज्य बैंक लि.	-	-	-
३६	निक्षेप तथा कर्जा सुरक्षण निगम लि.	-	-	-
३७	नेपाल स्टक एक्सचेन्ज लिमिटेड	-	-	-
३९	नागरिक लगानी कोष	-	-	-
४०	जल विद्युत लगानी तथा विकास कम्पनी	-	-	-
४१	नेपाल बैंक लि.	-	-	-
	जम्मा	-	९,९१२	(९,९१२)
	कुल जम्मा	१,४३४,८२७	१,६४४,२११	(२०९,३८४)

स्रोत: सम्बन्धित संस्थानबाट प्राप्त विवरण

तालिका ३४

सार्वजनिक संस्थानहरूको सञ्चित नाफा तथा नोक्सान रकमको विवरण

क्र.सं.	सार्वजनिक संस्थानको नाम	सञ्चित नाफा तथा नोक्सान (रु.लाखमा)		
		आ.व. २०७३/७४	आ.व. २०७४/७५ परिवर्तन %	२०७३/७४ को तुलनामा परिवर्तन %
१	दुर्घ विकास संस्थान	(५,४९८)	(५,०४५)	(८.२४)
२	जडिबुटी उत्पादन तथा प्रशोधन कम्पनी लि.	३,०५२	३,४१४	११.८५
३	हेटौडा सिमेन्ट उद्योग लि.	(६,८१८)	(५,१८२)	(२३.९९)
४	जनकपुर चुरोट कारखाना लि.	(२९,०८९)	(२९,११७)	०.१०
५	नेपाल औषधि लिमिटेड	(१४,३१९)	(१५,४३३)	७.७८
६	उदयपुर सिमेन्ट उद्योग लि.	(४३,२१९)	(४२,४५१)	(१.७८)
७	नेपाल ऑरिण्ड म्यागनासाइट प्रा.लि.	(४४,२७२)	(४४,९७०)	१.५८
	जम्मा	(१४०,१६२)	(१३८,७८५)	(०.९८)
	व्यापारिक			
८	कृषि सामग्री कम्पनी लि.	४,८८९	६,३४३	२९.७३
९	राष्ट्रिय वीउ विजन कम्पनी लि.	१,२७७	९५३	(२४.४१)
१०	नेशनल ट्रेडिङ लिमिटेड	(२८७)	२३९	(१८३.१५)
११	नेपाल खाद्य संस्थान	(१२,५७५)	(१२,६५१)	०.६१
१२	नेपाल आयल निगम लि.	१०८,८८४	१४४,७४९	३२.९४
१३	दि-टिम्बर कार्पोरेशन अफ नेपाल लि.	२,३९७	३,४११	४२.२७
	जम्मा	१०४,५८७	१४३,०४४	३६.७७
	सेवा			
१४	औद्योगिक क्षेत्र व्यवस्थापन लि.	२,३५३	३,७५६	५९.६२
१५	नेशनल कन्स्ट्रक्सन कम्पनी नेपाल लि.	-	-	-
१६	नेपाल पारवहन तथा गोदाम व्यवस्था कं.लि.	२,०००	२,५१४	२५.७२
१७	नेपाल इन्जिनियरिङ कन्सल्टेन्सी सेवा केन्द्र लि.	-	-	-
१८	नेपाल वायुसेवा निगम	(२२,६४५)	(३३,७३८)	४८.९९
१९	राष्ट्रिय उत्पादकत्व तथा आर्थिक विकास केन्द्र लि.	(३७०)	(४६०)	२४.२८
२०	नेपाल नागरिक उड्डान प्राधिकरण	९६,०५१	११६,४१६	२१.२०
	जम्मा	७७,३८९	८८,४८८	१४.३४
	सामाजिक			
२१	सांस्कृतिक संस्थान	(१,४७६)	(१,५९९)	८.३२
२२	गौरखपत्र संस्थान	२,७१०	४७२	(८२.५७)
२३	जनक शिक्षा सामग्री केन्द्र लि.	(२०,७७५)	(१९,१६९)	(७.७३)
२४	नेपाल टेलिभिजन	(१२,८६३)	(१३,६७०)	६.२७
२५	राष्ट्रिय आवास कम्पनी लि.	(१४८)	(२२६)	५२.४१
	जम्मा	(३२,५५२)	(३४,१९२)	५.०४
	जनउपयोगी			
२६	नेपाल खानेपानी संस्थान	(१२,०३६)	(१२,६०२)	४.७०
२७	नेपाल विद्युत प्राधिकरण	(२८१,२३१)	(२४५,८६६)	(९.०२)
२८	नेपाल दूरसंचार कम्पनी लि.	५,३८,९४९	६०५,१०२	१२.७७
२९	विद्युत उत्पादन कम्पनी लि.	(३२३)	(२२३)	(३०.९८)
३०	राष्ट्रिय प्रसारण मिड कम्पनी	४६	४८८	९५७.६२
	जम्मा	२४५,४०५	३३६,८९९	३७.२८
	वित्तीय			
३१	कृषि विकास बैंक लि.	३४,१२४	२५,९८६	(२३.८५)
३२	राष्ट्रिय बीमा संस्थान (जीवन)	३,२१७	१,६९८	(४७.२३)
३३	राष्ट्रिय बीमा कम्पनी लि.	१९,३७४	२०,७७५	६.८८
३४	एन.आई.डी.सी. डेभलपमेन्ट बैंक लि.	२१,५८४	-	(१००.००)
३५	राष्ट्रिय बाणिज्य बैंक लि.	७,८९३	(३९,३६४)	(५९८.७३)
३६	निक्षेप तथा कर्जा सुरक्षण निगम लि.	८	३,७३६	४६,७८०.१८
३८	नेपाल स्टक एक्सचेन्ज लिमिटेड	७,७१४	८,४७१	९.८०
३९	नागरिक लगानी कोष	३,९८६	४,४८७	१२.५६
४०	जल विद्युत लगानी तथा विकास कम्पनी	५,३२०	६,५२७	२२.६९
४१	नेपाल बैंक लि.	(२२,३४९)	(४,३७२)	(८०.४४)
	जम्मा	८०,८७१	२७,८७६	(६५.५३)
	कुल जम्मा	३३५,५३८	४२३,३२९	२६.१६

नोट: आ.व. २०७३/७४ को सञ्चित नाफा/नोक्सान आ.व. २०७४/७५ को वित्तीय विवरण बमोजिम आवधिक संशोधन गरिएको छ ।

स्रोत: सम्बन्धित संस्थानबाट प्राप्त विवरण

तालिका ३५
कोषमा व्यवस्था नभएको दायित्व र संभावित रकमको विवरण
(आ.ब. २०७४/७५)

क्र.सं.	सार्वजनिक संस्थानको नाम	कोष व्यवस्था नभएको दायित्व (रु.लाखमा)	संभावित दायित्व (रु.लाखमा)	कुल जम्मा (रु.लाखमा)
	औद्योगिक			
१	दुग्ध विकास संघान	-	-	-
२	जडिवुटी उत्पादन तथा प्रसोधन कम्पनी लि.	७९४	-	७९४
३	हेटीडा सिमेन्ट उद्योग लि.	४,९०३	-	४,९०३
४	जमकपुर चुरोट कारखाना लि.	-	-	-
५	नेपाल औषधि लिमिटेड	१३६	१७	१५३
६	उदयपुर सिमेन्ट उद्योग लि.	-	-	-
७	नेपाल ओरिएड म्यारनासाइट प्रा.लि.	-	४,०००	४,०००
	जम्मा	५,८३४	४,०१७	९,८५१
	व्यापारिक			
८	कृषि सामग्री कम्पनी लि.	-	-	-
९	राष्ट्रिय बीउ बिजन कम्पनी लि.	८३०	-	८३०
१०	नेपाल ट्रेडिङ लिमिटेड	-	-	-
११	नेपाल खाद्य संस्थान	४,५००	-	४,५००
१२	नेपाल आबल निगम लि.	-	२७०	२७०
१३	दि-टिम्बर कर्पोरेशन अफ नेपाल लि.	-	-	-
	जम्मा	५,३३०	२७०	५,६००
	सेवा			
१४	औद्योगिक क्षेत्र व्यवस्थापन लि.	-	-	-
१५	नेपाल कन्स्ट्रक्सन कम्पनी नेपाल लि.	-	-	-
१६	नेपाल पारवहन तथा गोदाम व्यवस्था कं.लि.	११,८६७	११,०००	२२,८६७
१७	नेपाल इञ्जिनीयरिङ कन्सल्टेन्सी सेवा केन्द्र लि.	-	-	-
१८	नेपाल वायुसेवा निगम	१६,१६६	-	१६,१६६
१९	राष्ट्रिय उत्पादकत्व तथा आर्थिक विकास केन्द्र लि.	-	-	-
२०	नेपाल नागरिक उड्डयन प्राधिकरण	-	१६,३११	१६,३११
	जम्मा	२८,०३३	२७,३११	५५,३४३
	सामाजिक			
२१	सांस्कृतिक संस्थान	-	-	-
२२	गौरखपत्र संस्थान	७,९००	-	७,९००
२३	जनक शिक्षा सामग्री केन्द्र लि.	५,५४३	-	५,५४३
२४	नेपाल टेलिभिजन	३,०७२	-	३,०७२
२५	राष्ट्रिय आवास कम्पनी लि.	-	-	-
	जम्मा	१६,५१५	-	१६,५१५
	जनउपयोगी			
२६	नेपाल खानेपानी संस्थान	५,०३०	-	५,०३०
२७	नेपाल विद्युत प्राधिकरण	२०३,४८६	१४,३३९	२१७,८२५
२८	नेपाल दूरसञ्चार कम्पनी लि.	११३,०५६	-	११३,०५६
२९	विद्युत उत्पादन कम्पनी लि.	३	-	३
३०	राष्ट्रिय प्रसारण मिड कम्पनी	-	-	-
	जम्मा	३२१,५७६	१४,३३९	३३५,९१५
	वित्तीय			
३१	कृषि विकास बैंक लि.	-	३८९,९२८	३८९,९२८
३२	राष्ट्रिय बीमा संस्थान (जीवन)	-	-	-
३३	राष्ट्रिय बीमा कम्पनी लि.	-	-	-
३४	एन.आई.डी.सी. डेभलपमेण्ट बैंक लि.	-	-	-
३५	राष्ट्रिय वाणिज्य बैंक लि.	९,९६५	९८,२६१	१०८,२२६
३६	निकेप तथा कर्जा सुरक्षण निगम लि.	५१४	-	५१४
३७	नेपाल स्टक एक्सचेन्ज लिमिटेड	५०७	-	५०७
३८	नागरिक लगानी कोष	-	-	-
३९	जल विद्युत लगानी तथा विकास कम्पनी	-	-	-
४०	नेपाल बैंक लि.	-	-	-
	जम्मा	१०,९८६	४८८,१९०	४९९,१७६
	कुल जम्मा	३८८,२७४	५३४,१२६	९२२,४००

स्रोत: सम्बन्धित संस्थानबाट प्राप्त विवरण

तालिका ३६
लेखापरीक्षणको विवरण

क्र.सं.	सार्वजनिक संस्थानको नाम	लेखापरीक्षण सम्पन्न भएको पछिल्लो आ.व.
औद्योगिक		
१	दुग्ध विकास संस्थान	२०७४/७५
२	जडिबुटी उत्पादन तथा प्रशोधन कम्पनी लि.	२०६९/७०
३	हेटौंडा सिमेन्ट उद्योग लि.	२०७२/७३
४	जनकपुर चुरोट कारखाना लि.	२०७४/७५
५	नेपाल औषधि लिमिटेड	२०७४/७५
६	उदयपुर सिमेन्ट उद्योग लि.	२०७४/७५
७	नेपाल ओरिण्ड म्यागनासाइट प्रा.लि.	२०६४/६५
व्यापारिक		
८	कृषि सामग्री कम्पनी लि.	२०७४/७५
९	राष्ट्रिय बीउ विजन कम्पनी लि.	२०७२/७३
१०	नेशनल ट्रेडिङ लिमिटेड	२०७४/७५
११	नेपाल खाद्य संस्थान	२०७२/७३
१२	नेपाल आयल निगम लि.	२०७४/७५
१३	दि-टिम्बर कर्पोरेशन अफ नेपाल लि.	२०७४/७५
सेवा		
१४	औद्योगिक क्षेत्र व्यवस्थापन लि.	२०७४/७५
१५	नेशनल कन्स्ट्रक्सन कम्पनी नेपाल लि.	-
१६	नेपाल पारवहन तथा गोदाम व्यवस्था कं.लि.	२०७४/७५
१७	नेपाल इञ्जिनियरिङ कन्सल्टेन्सी सेवा केन्द्र लि.	-
१८	नेपाल वायुसेवा निगम	२०७२/७३
१९	राष्ट्रिय उत्पादकत्व तथा आर्थिक विकास केन्द्र लि.	२०७२/७३
२०	नेपाल नागरिक उड्डयन प्राधिकरण	२०७२/७३
सामाजिक		
२१	सांस्कृतिक संस्थान	२०७३/७४
२२	गोरखापत्र संस्थान	२०७२/७३
२३	जनक शिक्षा सामग्री केन्द्र लि.	२०७४/७५
२४	नेपाल टेलिभिजन	२०७४/७५
२५	राष्ट्रिय आवास कम्पनी लि.	२०७४/७५
जनउपयोगी		
२६	नेपाल खानेपानी संस्थान	२०६९/७०
२७	नेपाल विद्युत प्राधिकरण	२०७४/७५
२८	नेपाल दूरसंचार कम्पनी लि.	२०७४/७५
२९	बिद्युत उत्पादन कम्पनी लि.	२०७४/७५
३०	राष्ट्रिय प्रशासन ग्रिड कम्पनी	२०७४/७५
वित्तीय		
३१	कृषि विकास बैंक लि.	२०७४/७५
३२	राष्ट्रिय बीमा संस्थान (जीवन)	२०६८/६९
३३	राष्ट्रिय बीमा कम्पनी लि.	२०६८/६९
३४	राष्ट्रिय वाणिज्य बैंक लि.	२०७४/७५
३५	निक्षेप तथा कर्जा सुरक्षण कोष	२०७४/७५
३६	नेपाल स्टक एक्सचेन्ज लिमिटेड	२०७४/७५
३७	नागरिक लगानी कोष	२०७३/७४
३८	जल विद्युत लगानी तथा विकास कम्पनी	२०७४/७५
३९	नेपाल बैंक लि.	२०७४/७५

स्रोत: सम्बन्धित संस्थानबाट प्राप्त विवरण

तालिका ३७

पाँच जनाभन्दा बढी सञ्चालक भएका संस्थान र सदस्य संख्या विवरण

क्र.सं.	सार्वजनिक संस्थानको नाम	हाल कार्यरत संख्या
१	दुग्ध विकास संस्थान	८
२	हेटौंडा सिमेन्ट उद्योग लि.	७
३	नेपाल औषधि लिमिटेड	९
४	उदयपुर सिमेन्ट उद्योग लि.	८
५	नेपाल ओरिण्ड म्यागनासाइट प्रा.लि.	६
६	नेपाल खाद्य संस्थान	९
७	नेपाल आयल निगम लि.	८
८	दि-टिम्बर कर्पोरेशन अफ नेपाल लि.	७
९	नेपाल पारवहन तथा गोदाम व्यवस्था कं.लि.	७
१०	नेपाल वायुसेवा निगम	७
११	नेपाल नागरिक उड्डयन प्राधिकरण	८
१२	गोरखापत्र संस्थान	६
१३	राष्ट्रिय आवास कम्पनी लि.	७
१४	नेपाल खानेपानी संस्थान	१५
१५	नेपाल विद्युत प्राधिकरण	८
१६	नेपाल दूरसञ्चार कम्पनी लि.	८
१७	विद्युत उत्पादन कम्पनी लि.	७
१८	राष्ट्रिय प्रशारण ग्रिड कम्पनी	७
१९	कृषि विकास बैंक लि.	७
२०	राष्ट्रिय बीमा संस्थान (जीवन)	७
२१	राष्ट्रिय वाणिज्य बैंक लि.	७
२२	नेपाल स्टक एक्सचेन्ज लिमिटेड	७
२३	नागरिक लगानी कोष	९
२४	कर्मचारी सञ्चयकोष	७
२५	जलविद्युत लगानी तथा विकास कम्पनी लिमिटेड	७
२६	नेपाल बैंक लि.	६

स्रोत: सम्बन्धित संस्थानबाट प्राप्त विवरण

तालिका ३८

विगतमा विनिवेश वा खारेज गरिएका सार्वजनिक संस्थानहरूमा
नेपाल सरकारबाट दायित्व भुक्तानी गर्न गरिएको लगानी विवरण

(रु.लाखमा)

सि.नं.	संस्थानको नाम	२०७३/७४ सम्मको लगानी	२०७४/७५ को लगानी	२०७४/७५ सम्मको लगानी
१	हिमाल सिमेण्ट कम्पनी	४,३०२	-	४,३०२
२	भक्तपुर ईटा कारखाना	२,०६२	-	२,०६२
३	वीरगञ्ज चिनी कारखाना	१०,७९३	४०	१०,८३३
४	कृषि औजार कारखाना	२,५५५	२०	२,५७५
५	नेपाल रोजिन एण्ड टर्पेन्टाइन लि.	१,८०८	-	१,८०८
६	लुम्बिनी चिनी कारखाना	५,०९०	-	५,०९०
७	कृषि चुन उद्योग लि.	८२६	-	८२६
८	नेपाल कोल लि.	८४	-	८४
९	नेपाल यातायात संस्थान	४,९७८	-	४,९७८
१०	हेटौंडा कपडा उद्योग	५,३६०	-	५,३६०
११	घरेलु शिल्पकला विक्री भण्डार	८१०	-	८१०
१२	नेपाल चिया विकास निगम	१,१९२	-	१,१९२
१३	बुटवल धागो कारखाना लि.	४,७४५	२०	४,७६५
१४	विराटनगर जुट मिल्स	१०,३८६	-	१०,३८६
१५	नेपाल विटुमिन एण्ड व्यरिल उद्योग लि.	६	-	६
	जम्मा	५४,९९७	८०	५५,०७७

स्रोत: सम्बन्धित संस्थानबाट प्राप्त विवरण

तालिक ३९

बिगतमा विनिवेश भएका सार्वजनिक संस्थान र विद्यमान अवस्था

क्र.सं.	संस्थान/प्रतिष्ठानको नाम	विनिवेश मिति	शेयर बिक्री (प्रतिशत)	विनिवेशबाट प्राप्त रकम (रु.हजारमा)	विद्यमान अवस्था
व्यवसाय एवं सम्पत्ति बिक्री					
१	भुकुटी कागज कारखाना	२०४९।७।१५	-	रु.२२९.८००	बन्द अवस्थामा रहेको। कम्पनी परिगत गर्न नेपाल सरकारलाई व्यवस्थापकबाट अनुरोध प्राप्त भएको
२	हरिसिद्धि ईटा टापल कारखाना	२०४९।७।१४	-	रु.२१४.८३०	बन्द अवस्थामा रहेको र व्यवस्थापकहरू सम्पर्कमा नरहेको
३	बौसवारी छाला जुता कारखाना	२०४९।७।२४	-	रु.२९.८५४	व्यवस्थापकहरू सम्पर्कमा नरहेको
शेयर बिक्री					
४	चलचित्र विकास कम्पनी लि.	२०४०।७।२६	५१	रु.६४६.६२	सञ्चालनमा रहेको। खरीदकतल्लि अन्यलाई बिक्री गरेको
५	बालाजु कम्डा उद्योग	२०४०।८।१७	७०	रु.१७७.१६	बन्द अवस्थामा रहेको
६	काँचो छाला संकलन तथा बिक्री कम्पनी	२०४०।८।२८	१००	रु.३९९.०	व्यवस्थापकहरू सम्पर्कमा नरहेको
७	नेपाल विटुमिन तथा व्योरल उद्योग	२०४१।३।७	६५	रु.१३१.२७	नाफामा सञ्चालनमा रहेको
८	नेपाल ल्यूव आयल	२०४१।२।२२	४०	रु.३१०.५७	नाफामा सञ्चालनमा रहेको
९	नेपाल ढलोट उद्योग लि.	२०४२।१२।१२	५१	रु.१४४.७३	नाफामा सञ्चालनमा रहेको
१०	श्री रघुपति जुट मिल्स	२०४३।४।३०	६५	रु.८२२.०४	सञ्चालनमा रहेको। जम्पासम्बन्धी विवाद रहेको।
११	नेपाल बैंक लि.	२०६३।६।२१	१०	रु.१२,५१,४०	नाफामा सञ्चालनमा रहेको
१२	नेपाल विद्या विकास निगम	२०४७।३।१४	६५	शेयर बापत रु.२६७।०५ हजार एवं बचान लिज बापत प्रति वर्ष रु.४० लाख भाडा	नाफामा सञ्चालनमा रहेको
१३	बुटवल पावर कम्पनी	२०४९।९।१९	७५	रु.८७४२४० हजार र १० लाख अमेरिकी डलर	नाफामा सञ्चालनमा रहेको
१४	नेपाल दूरसञ्चार कम्पनी लि.	२०६४।९।६	८.५३	रु.४२६.४१३९	नाफामा सञ्चालनमा रहेको
खारेजी					
१५	नेपाल जुट विकास तथा व्यापार कं.	२०४०।११।१२	-	-	-
१६	कृषि आयोजना सेवा केन्द्र	सन् २००१	-	-	-
१७	सूर्ति विकास कम्पनी	२०४०।११।१२	-	-	-

तासिक ३९

विगतमा विनिवेश भएका सार्वजनिक संस्थान र विद्यमान अवस्था

क्र.सं.	संस्थान/प्रतिष्ठानको नाम	विनिवेश मिति	शेयर विक्री (प्रतिशत)	विनिवेशबाट प्राप्त रकम (रु.इजारमा)	विद्यमान अवस्था
१८	हिमाल सिमेन्ट उद्योग लि.	२०६३।१०।१४	-	-	एन.आइ.डि.सी. डेभलपमेन्ट बैङ्कलाई हस्तान्तरण गरिएकोमा चोभार स्थित जग्गा नेपाल इन्टरमोडल यातायात विकासलाई उपयोग गर्न उपलब्ध गराइएको।
१९	घरेलु शिल्पकला विक्री भण्डार	२०५९।१०।१७	-	-	-
२०	नेपाल कोल लि.	२०५९।९।१०	-	-	-
२१	हेटौंडा कपडा उद्योग	२०६०।९।३	-	-	एन.आइ.डि.सी. डेभलपमेन्ट बैङ्कबाट हस्तान्तरण गरेपछात औद्योगिक क्षेत्र व्यवस्थापन लि.लाई सम्पत्ति सुरक्षाको जिम्मा दिइएको
२२	वीरगञ्ज चिनी कारखाना लि.	२०५९।१०।१६	-	-	कारखाना सरक्षाका लागि केही कर्मचारी करारमा रहेको
२३	कृषि औजार कारखाना लि.	२०५९।१२।४	-	-	कारखाना सरक्षाका लागि केही कर्मचारी करारमा रहेको
२४	नेपाल यातायात संस्थान	२०५९।८।३	-	-	-
२५	कृषि चुन उद्योग लि.	२०६४।९।१५	-	-	कम्पनी रेजिष्ट्रारको कार्यालयबाट खारेजी सम्पन्न। खारेजी पछात उद्योगको चोभार र धादिङ्गको नौबीसे स्थित जग्गा कालीमटी स्थित कृषि फलफूल तथा तरकारी विकास समितिलाई विक्री गरिएको।
२६	नेपाल ट्रिलिङ्ग कम्पनी	सन् २००६	-	-	-
व्यवस्थापन करार					
२७	विराटनगर जुट मिल्स	२०५३।९।४	-	-	सञ्चालनमा नरहेको।
सम्पत्ति विक्री एवं भाडा					
२८	भक्तपुर ईटा तथा टायल कारखाना लि.	२०६०।९।२२	-	रु.१४४०० हजार (सम्पत्ति विक्री रु. ३१,९००।१० वर्षको भाडा)	नाफामा सञ्चालनमा रहेको।
सम्पत्ति विक्री					
२९	लुम्बिनी चिनी कारखाना	२०६२।९।२४	-	७८,६००(सम्पत्ति विक्री) ४२१२(प्रति वर्ष भाडा)	नाफामा सञ्चालनमा रहेको।
३०	नेपाल रोजिन एण्ड टर्पेटाईन लि.	२०६३।१।२९	-	११,०१,००(सम्पत्ति विक्री) ३०,१२(प्रति वर्ष भाडा)	नाम परिवर्तन गरी दिव्या रोजिन एण्ड टर्पेटाईन प्रा.लि.। घाटामा सञ्चालन भई रहेको। खोटो सञ्चालन क्षेत्रसम्बन्धी विवादका कारण हालसम्म भाडा भुक्तानी नगरेको।

तालिका ४० (क)

सञ्चालनमा रहेका निजीकृत संस्थानको वित्तीय परिसूचक (आ.व. २०७४/७५)

क्र.सं.	संस्थानको नाम	(रकम रु.लाखमा)				
		शेयर पुँजी	रिजर्व र जगेडा	राजस्व/विक्री	कुल नाफा	कर
१	बुटवल पावर कम्पनी लि.	२२,१८७.००	४२,९१५.००	६,६६४.००	७,०२३.००	१९३.००
२	भक्तपुर ईन्ड्र तथा टायल कारखाना लि.	१९०.००	१५२.००	२,५४६.००	१६८.००	१४.००
३	नेपाल चिया विकास निगम लि.	२,०००.००	(७३९.००)	६,५७५.००	९४	३०.००
४	नेपाल ल्यूब आयल लि.	२६८.००	१,१०३.००	७,८१३.००	४०३.००	१०६.००
५	नेपाल ढलौट उद्योग लि.	-	-	-	-	-
६	दिव्य रोजिन एण्ड टर्पेन्टाइल प्रा.लि.	२८०.००	(६९१.००)	२,८८७.००	(३६०.००)	-
७	विराटनगर जुट मिल्स लिमिटेड	१५०.००	-	-	(४,२३९.००)	-
८	नेपाल विटुमिन एण्ड व्यारेल उद्योग लि.	२९५.००	(१८५.००)	३,२५६.००	७०५.००	-
९	लुम्बिनी चिनी उद्योग प्रा.लि.	१,००८.००	(५२६.००)	२,३१०.००	(२२२.००)	-
जम्मा		२६,३७८.००	४२,०२९.००	३२,०५१.००	३,५७२.००	३४३.००

तालिका ४० (ख)

सञ्चालनमा रहेका निजीकृत संस्थानको वित्तीय परिसूचक (आ.व. २०७३/७४)

क्र.सं.	संस्थानको नाम	(रकम रु.लाखमा)				
		शेयर पुँजी	रिजर्व र जगेडा	राजस्व/विक्री	कुल नाफा	कर
१	बुटवल पावर कम्पनी लि.	१८,१०५.७२	२५,८१८.८७	६,६२८.७२	६,६८०.२२	-
२	भक्तपुर ईन्ड्र तथा टायल कारखाना लि.	१९०.००	(१४.२८)	८२८.५८	३६.२०	-
३	नेपाल चिया विकास निगम लि.	२,०००.००	(८२९.००)	६,५०६.३०	२९९.३६	-
४	नेपाल ल्यूब आयल लि.	२६८.४३	७७३.२२	६,३२०.२७	३५८.६५	८९.६६
५	नेपाल ढलौट उद्योग लि.	-	-	-	-	-
६	दिव्य रोजिन एण्ड टर्पेन्टाइल प्रा.लि.	२८०.००	३०६.०८	२,८८७.१२	(१९५.४२)	-
७	विराटनगर जुट मिल्स लिमिटेड	१५०.००	२१.५९	-	(३,८१५.४०)	-
८	नेपाल विटुमिन एण्ड व्यारेल उद्योग लि.	२९४.९५	(१८७.९६)	३,०४९.८०	१३.३९	-
९	लुम्बिनी चिनी उद्योग प्रा.लि.	१,००७.९२	(३०३.७४)	३,४६३.८४	३७.५९	-
जम्मा		२२,२९७.०२	२५,५८४.७८	२९,६८४.६३	३,४१४.५९	८९.६६

खण्ड पाँच

सार्वजनिक संस्थानगत भौतिक एवं
वित्तीय प्रगतिको विवरण

ॡ.१ औद्योगिक क्षेत्र

दुग्ध विकास संस्थान

१	ठेगाना: लैनचौर, काठमाडौं टेलिफोन नं. ४४१४८४१ फ्याक्स नं. ४४१७२१५ ईमेल	सम्पर्क कार्यालय: दुग्ध विकास संस्थान, लैनचौर टेलिफोन नं. ४४१४८४१ फ्याक्स नं. ४४१७२१५ ईमेल वेबसाइट	दुग्ध विकास संस्थान, लैनचौर ४४१७२१५ info@dairydev.com.np www.dairydev.com.np																								
२	गठन आदेश मिति: वि.सं. २०२६ स्थापना मिति: वि.सं. २०२६ संस्थापना सम्बन्धी कानून: संस्थान ऐन, २०२१																										
३	उद्देश्य:	ग्रामीण कृषकहरूले उत्पादन गरेको दूध खरीद गरी प्रशोधित एवं स्वस्थ दूध तथा दुग्ध पदार्थ सहरी उपभोक्ता समक्ष पुऱ्याउने।																									
४	पुँजी संरचना:	अधिकृत पुँजी रु.० लाख	जारी पुँजी रु. चुक्ता पुँजी रु.७३०१ लाख																								
५	कारोवार सञ्चालन सम्बन्धी ऐन: संस्थान ऐन, २०२१																										
६	सम्पर्क मन्त्रालय:	कृषि, भूमि व्यवस्था तथा सहकारी मन्त्रालय																									
७	वित्तीय अवस्था:	<p>(क) नाफा/नोक्सान आ.व. २०७४/७५ को खुद नाफा/नोक्सान रु. ४८५ लाख आ.व. २०७४/७५ सम्मको सञ्चित नाफा/नोक्सान रु.(५०४५) लाख</p> <p>(ख) खुद सम्पत्ति (Networth) रु.२२५६ लाख</p> <p>(ग) नेपाल सरकारलाई बुझाउनु पर्ने ऋणको साँवा व्याज:</p> <table style="width: 100%; border: none;"> <tr> <td style="width: 50%;">जम्मा</td> <td style="width: 50%;">भाखा नाघेको</td> </tr> <tr> <td>साँवा रकम रु.</td> <td>साँवा रकम रु.</td> </tr> <tr> <td>व्याज रकम रु.</td> <td>व्याज रकम रु.</td> </tr> </table> <p>(घ) बैंक तथा वित्तीय संस्थालाई बुझाउनु पर्ने ऋणको साँवा व्याज:</p> <table style="width: 100%; border: none;"> <tr> <td style="width: 50%;">साँवा रकम रु.</td> <td style="width: 50%;"></td> </tr> <tr> <td>व्याज रकम रु.</td> <td></td> </tr> </table> <p>(ङ) संस्थाले गरेको लगानी:</p> <table style="width: 100%; border: none;"> <tr> <td style="width: 50%;">ऋण लगानी रकम रु.</td> <td style="width: 50%;">शेयर लगानी रकम रु.० लाख</td> </tr> <tr> <td>अन्य लगानी रकम रु.</td> <td></td> </tr> </table> <p>(च) नेपाल सरकारलाई तिर्न बाँकी लाभांस रकम रु.</p> <p>(छ) नेपाल सरकारलाई तिर्न बाँकी राजस्व रकम रु. (२०७५ असार सम्मको)</p> <table style="width: 100%; border: none;"> <tr> <td style="width: 50%;">आयकर रु.</td> <td style="width: 50%;">रोयल्टी रु.</td> </tr> <tr> <td>अन्तः शुल्क रु.</td> <td>अन्य रु.</td> </tr> <tr> <td>मू.अ.कर रु.</td> <td>जम्मा रु.</td> </tr> </table> <p>(ज) अन्तिम लेखापरीक्षण भएको आर्थिक वर्ष: २०७४।०७५</p> <p>(झ) फछ्यौट गर्न बाँकी कुल बेरुजु रकम रु. लाख</p> <p>(ञ) आ.व. २०७४/७५ मा भएको बेरुजु फछ्यौट रकम रु.</p> <p>(ट) कर्मचारी अवकास दायित्व:</p> <table style="width: 100%; border: none;"> <tr> <td style="width: 50%;">कोषमा व्यवस्था गरिएको रकम रु.</td> <td style="width: 50%;"></td> </tr> <tr> <td>कोषमा व्यवस्था नगरिएको रकम रु.</td> <td></td> </tr> </table>		जम्मा	भाखा नाघेको	साँवा रकम रु.	साँवा रकम रु.	व्याज रकम रु.	व्याज रकम रु.	साँवा रकम रु.		व्याज रकम रु.		ऋण लगानी रकम रु.	शेयर लगानी रकम रु.० लाख	अन्य लगानी रकम रु.		आयकर रु.	रोयल्टी रु.	अन्तः शुल्क रु.	अन्य रु.	मू.अ.कर रु.	जम्मा रु.	कोषमा व्यवस्था गरिएको रकम रु.		कोषमा व्यवस्था नगरिएको रकम रु.	
जम्मा	भाखा नाघेको																										
साँवा रकम रु.	साँवा रकम रु.																										
व्याज रकम रु.	व्याज रकम रु.																										
साँवा रकम रु.																											
व्याज रकम रु.																											
ऋण लगानी रकम रु.	शेयर लगानी रकम रु.० लाख																										
अन्य लगानी रकम रु.																											
आयकर रु.	रोयल्टी रु.																										
अन्तः शुल्क रु.	अन्य रु.																										
मू.अ.कर रु.	जम्मा रु.																										
कोषमा व्यवस्था गरिएको रकम रु.																											
कोषमा व्यवस्था नगरिएको रकम रु.																											
८	कर्मचारी संख्या:	स्थायी: ०	अस्थायी: करार: ० अन्य:० जम्मा:१०९२																								
९	वर्तमानमा भइरहेका मुख्य मुख्य कार्य तथा भविष्यको कार्योजनाको छोटकरी विवरण:	<p>१) ग्रामीण क्षेत्रमा पशुपालन व्यवसायको विकास र शहरी क्षेत्रमा उपभोक्ताहरूलाई गुणस्तरीय दूध तथा दुग्ध पदार्थ उत्पादन गरी बिक्री बितरण गर्ने कार्य गरेको।</p> <p>२) दुग्ध व्यवसायको माध्यमबाट कृषकहरूको गरिबी न्यूनीकरण गर्न टेवा पुऱ्याउने कार्य गरेको।</p> <p>३) विराटनगरमा रहेको स्किम मिल्क पाउडर प्लान्टको क्षमता बिस्तार भई उत्पादन शुरु भएको।</p>																									

दुग्ध विकास संस्थान
वित्तीय तथा भौतिक लक्ष्य प्रगति विवरण

क्र. सं.	विवरण	ईकाई	आ. व. २०७४/०७५		आ. व. २०७५/०७६		आ. व. २०७६/०७७
			वास्तविक	लक्ष्य प्राप्ति प्रतिशत	लक्ष्य	प्रगति अनुमान	लक्ष्य
	<u>कुल उत्पादन क्षमता</u>						
१	उत्पादन						
	१. दूध	लिटर	६४५३४	८२.०२	७९९६९	६४४५२	७३०५०
	२. नौनी	मे. टन	७७४	८१.३९	८२२	८००	९००
	३. घ्यू	मे. टन	२५४	४५.३६	५४६	२७५	६५०
	४. चीज	मे. टन	१९५	६८.६६	२७०	२०५	३०३
	५. धुलो दूध (स्किम्ड)	मे. टन	७९९	१३३.१७	६६०	७५०	६४९
२	खरिद						
	१. स्थानीय रुपमा संकलित दूध	लिटर	५४१२५	८२.६६	६८४४९	५५६५२	६५२६२
	२. धुलो दूध (स्किम्ड)	मे. टन			३००		
	३. भारतबाट आयातित दूध		८२१				
३	विक्री						
	१. दूध	लिटर	४४३९३	७४.९८	५११२५	४५८५३	५३७३५
	२. मखन	मे. टन	१०७	४४.५८	२००	११८	१६१
	३. घ्यू	मे. टन	२२७	४०.५३	५४६	२७५	६५०
	४. चीज	मे. टन	१६२	५८.६९	२५२	१९०	२८१
४	जिन्सी मौज्दात (अन्तिम)	रु.	५९४७८२७८०	१८७.७४	१३४५०००००	५९७४०००००	५९७४०००००
५	कर्मचारी						
	१. कर्मचारी (कार्यरत)	संख्या	१०९२		१३८१	१०८५	११५६
	क. प्राविधिक	संख्या	६०२		७५७	५९९	६२५
	ख. अप्राविधिक	संख्या	२०९		३०६	२०५	२५०
	२. स्थायीतर्फ	संख्या					
	क. अधिकृत तह	संख्या	१०६		१५५	१०१	११०
	ख. सहायक तह	संख्या	७०५		९०८	७०३	७६५
	३. अस्थायी तर्फ	संख्या					
	क. अधिकृत तह	संख्या					
	ख. सहायक तह	संख्या					
	४. ज्यालादारी तर्फ	संख्या					
	क. अधिकृत तह	संख्या					
	ख. सहायक तह	संख्या					
	५. करार तर्फ	संख्या					
	क. अधिकृत तह	संख्या	१		१	१	१
	ख. सहायक तह	संख्या					
	६. कामदार	संख्या					
	क. स्थायी	संख्या					
	ख. अस्थायी	संख्या					
	ग. ज्यालादारि(करार)	संख्या	२८०		३१७	२८०	२८०
६	डिलर विक्रेता	संख्या					
	<u>वित्तीय लक्ष्य प्रगति विवरण</u>						
१	कुल सञ्चालन आय	रु.	३९८३९०३३८३	७५.१७	५७९.२८६००००	४६०४०००००	५५९.१८०००००

दुग्ध विकास संस्थान

वित्तीय तथा भौतिक लक्ष्य प्रगति विवरण

क्र. सं.	विवरण	ईकाई	आ. व. २०७४/०७५		आ. व. २०७५/०७६		आ. व. २०७६/०७७
			वास्तविक	लक्ष्य प्राप्ति प्रतिशत	लक्ष्य	प्रगति अनुमान	लक्ष्य
२	कुल सञ्चालन लागत	रु.	४००६८८६८०२	७५.५३	५८३६२०००००	४६०६६०००००	५५७२७०००००
३	सञ्चालन नाफा/ नोक्सान	रु.	-२२९८३४१९	४१८.१८	-४३४०००००	-२६०००००	१९१०००००
४	अन्य आय	रु.	८२१७७५६२	१६४.४	५०००००००	३७३०००००	२७७००००००
५	खुद नाफा/ नोक्सान (आयकर र बोनस व्यवस्था पछि)	रु.	५९१९४१४३	१२६.९७	६६०००००	३४७०००००	४६८०००००
६	प्रशासकीय खर्च	रु.	३७९३९५८४६	१२६.४७	४३५४०००००	३५११०००००	५०७४०००००
७	हास कट्टी	रु.	३२४२९५२४	७२	४०००००००	४५००००००	४८९००००००
८	अपलेखन खर्च	रु.					
९	व्याज खर्च	रु.	८४८२९८३	१७०	५०००००००	१०००००००	१०००००००
१०	व्यवस्था बापतको खर्च	रु.	२७३३१८४४.४८	३९	६०००००००	५०००००००	५३१०००००
११	कुल स्थिर खर्च	रु.	४२०३०८३५२.२८	१२०	४८०४०००००	४०६१०००००	५६६३०००००
१२	खुद स्थिर सम्पत्ति	रु.	४८८२४५१७९	९५.८	५००९०००००	५३४१०००००	६३५२०००००
१३	निर्माणधीन सम्पत्ति	रु.	४४०५८३०.६				
१४	लगानी	रु.	३४७५१७००	१००	३४७५१७००	३४७५१७००	३४७५१७००
१५	चालु सम्पत्ति	रु.	१३९७७१७३०९.३५	१११.४७	९१४२०००००	१४४०९०००००	१४३९८०००००
१६	चालु दायित्व	रु.	१६९९५०७६३.८६	१२५.१२	१२५७८०००००	१७४९५०००००	१८०२६०००००
१७	चालु पुँजी	रु.	-३०१७९०४४५.५१	२८९.०८	-३४३७०००००	-३०८६०००००	-३६२८०००००
१८	अपलेखन बाँकी खर्च	रु.					
१९	सञ्चित घाटा	रु.	५०४४६७८४९.१५	१७३.९१	५३८१०००००	४६९७०००००	४२२९०००००
२०	खुद पुँजी लगानी	रु.	१९०८६०५५५.०९	४७.०९	१५७२०००००	२२५५०००००	२७२४०००००
२१	नेट बर्थ	रु.	२२५६१२२५५.०९	५१.२७	१९१९०००००	२६०४०००००	३०७२०००००
२२	शेयर पुँजी	रु.	७३००८०१०४.२४	१००	७३००८०१०४	७३००८०१०४	७३००८०१०४
२३	पुँजीगत अनुदान	रु.					
२४	सञ्चित मुनाफा	रु.					
२५	साधारण जगेडा	रु.					
२६	शेयर होल्डर कोष	रु.	२२५६१२२५५.०९	५१.२७	१९१९०००००	२६०४०००००	३०७२०००००
२७	दीर्घकालीन ऋण	रु.					
२८	अल्पकालीन ऋण	रु.					
२९	मुक्तान अवधि नाघेको ऋणको किस्ता	रु.					
३०	अन्तिस आसामी बाँकी	रु.	६३४५४७५२.३९	१०८.५४	५०००००००	६३५०००००	६३५०००००
	वित्तीय सूचकाङ्क						
१	विक्रीको प्रतिफल	प्रतिशत	१.४९	१७७.३८	०.११	०.७५	०.८४
२	ओभर अल सञ्चालन नाफा	प्रतिशत	३१.०३	२८२.६	४.२	१३.३३	१७.१८
३	इक्विटीको प्रतिफल	प्रतिशत	२६.२४	२५९.५५	३.४४	३५.६७	१५.२३
४	सञ्चालन खर्च/ कुल सञ्चालन आय	प्रतिशत	१००.५८	१००.४८	१००.७५	१००.०६	९९.६६
५	डेब्ट इक्विटी	अनुपात					
६	डेब्ट कभरेज रेसियो	अनुपात					
७	चालु सम्पत्ति/ चालु दायित्व	अनुपात	०.८२	८९.१३	०.७३	०.८२	०.८
८	तरलता (Quick Ratio)	अनुपात	०.४७	६८.१२	०.६२	०.४८	०.४७
९	स्थिर सम्पत्ति टर्नओभर	अनुपात	८.१६	७८.४६	११.५६	८.६२	८.८
१०	मौज्दात टर्नओभर	अनुपात	६.६७	४०.०६	४३.०७	७.७	९.३६

दुग्ध विकास संस्थान
वित्तीय तथा भौतिक लक्ष्य प्रगति विवरण

क्र. सं.	विवरण	ईकाई	आ. व. २०७४/०७५		आ. व. २०७५/०७६		आ. व. २०७६/०७७
			वास्तविक	लक्ष्य प्राप्ति प्रतिशत	लक्ष्य	प्रगति अनुमान	लक्ष्य
११	आसामी टर्नओभर	अनुपात	६२.७४	६९.२६	११६.०९	७२.५	९४.३६
१२	औसत आसामी असूली	दिन	५.८२	१४४.४१	३.१४	५.०३	३.८७
१३	कर्मचारी उत्पादकत्व (कुल सञ्चालन आयमा)	रु.	३६.४८	८१.९८	४१.९४	४२.४३	४८.३७
१४	प्रशासकीय सिरोभार	प्रतिशत	९.५२	१६८.५	७.५१	७.६३	९.०७
१५	कामदार उत्पादकत्व (कुल उत्पादनमा)						
१६	पार बिन्दु						
	१. परिमाणमा						
	२. मूल्यमा	रु.					
	<u>अनुदान, ऋण तथा दायित्व</u>						
१	अनुदान प्राप्त						
	१. नेपाल सरकारबाट	रु.					
	२. वैदेशिक दाताबाट	रु.					
२	ऋण						
	१. नेपाल सरकारतर्फ						
	क. प्राप्त ऋण रकम	रु.					
	ख. चुक्ता गरेको ऋण रकम	रु.					
	२. बैंक तथा वित्तीय संस्थातर्फ						
	क. प्राप्त ऋण रकम	रु.					
	ख. चुक्ता गरेको ऋण रकम	रु.					
	३. वैदेशिक दातातर्फ						
	क. प्राप्त ऋण रकम	रु.					
	ख. चुक्ता गरेको ऋण रकम	रु.					
	४. अन्य तर्फ						
	क. प्राप्त रकम	रु.					
	ख. चुक्ता गरेको रकम	रु.					
३	ऋण तथा दायित्व बाँकी रकम						
	१. नेपाल सरकारलाई	रु.					
	२. बैंक तथा वित्तीय संस्थालाई	रु.					
	३. वैदेशिक दातालाई	रु.					
	४. अन्य	रु.					
४	नेपाल सरकारलाई बुझाएको						
	१. साँवा	रु.					
	२. व्याज	रु.					
	३. रोयल्टी	रु.					
	४. लाभांस	रु.					
	५. आयकर	रु.	७१०००००		२०००००००	७५०००००	१२५०००००
	६. मूल्य अभिवृद्धि कर	रु.	३०४८४७९६		४०००००००	३२५०००००	३५००००००
	७. अन्तः शुल्क	रु.					
	८. अन्य	रु.					
५	नेपाल सरकारलाई बुझाउन बाँकी						

दुग्ध विकास संस्थान

वित्तीय तथा भौतिक लक्ष्य प्रगति विवरण

क्र. सं.	विवरण	ईकाई	आ. व. २०७४/०७५		आ. व. २०७५/०७६		आ. व. २०७६/०७७
			वास्तविक	लक्ष्य प्राप्ति प्रतिशत	लक्ष्य	प्रगति अनुमान	लक्ष्य
	१. सौवा	रु.					
	२. ब्याज	रु.					
	३. रोयल्टी	रु.					
	४. लाभांस	रु.					
	५. आयकर	रु.	२००५१६				
	६. मूल्य अभिवृद्धि कर (VAT)	रु.	५४०४८३०				
	७. अन्तः शुल्क	रु.					
	८. अन्य	रु.					
६	शेयर स्वामित्व						
	१. नेपाल सरकार	रु.	३६६४२४७९६		३६६४२४७९६		३६६४२४७९६
	२. संस्थान	रु.					
	३. निजी क्षेत्र	रु.					
७	विविध						
	१. विदेशी मुद्रा	अ. डलर					
	क. आयातमा खर्च भएको परिवर्त्य विदेशी मुद्रा	डलर लाख					
	ख. निर्यातबाट आर्जित परिवर्त्य विदेशी मुद्रा	डलर लाख					
८	कोष व्यवस्था नभएका र सम्भावित (Contingent) दायित्व				ईकाई		आ. व. २०७४/०७५
	१. कोषमा व्यवस्था नभएको दायित्व:						
	क. उपदान-निवृत्तिभरण				रु.		९५०७९५०३०
	ख. सञ्चय कोष				रु.		
	ग. सञ्चित विदा				रु.		२२२७९०६३१
	घ. शेयर बापत तिर्न बाँकी				रु.		
	ङ. अन्य				रु.		
	२. सम्भावित दायित्व						
	क. मुद्दा मामिला				रु.		
	ख. धन जमानी				रु.		
	ग. अन्य				रु.		
	<u>नगद प्रवाह विवरण</u>						
१	नेपाल सरकारबाट संस्थान तर्फ	रु.					
	१. शेयर लगानी	रु.					
	२. ऋण लगानी	रु.					
	३. अनुदान तथा अन्य	रु.					
	क. बजेट मार्फत	रु.					
	ख. विशेष कार्यका लागी	रु.					
२	संस्थानबाट नेपाल सरकार तर्फ						
	१. सावै फिर्ता	रु.					
	२. ब्याज भुक्तानी	रु.					
	३. शेयर विनिवेश	रु.					
	४. लाभांश भुक्तानी	रु.					

दुग्ध विकास संस्थान

वित्तीय तथा भौतिक लक्ष्य प्रगति विवरण

क्र. सं.	विवरण	ईकाई	आ. व. २०७४/०७५		आ. व. २०७५/०७६		आ. व. २०७६/०७७
			वास्तविक	लक्ष्य प्राप्ति प्रतिशत	लक्ष्य	प्रगति अनुमान	लक्ष्य
	५. कर राजस्व	रु.					
	क. आयकर	रु.		७१०००००			
	ख. मूल्य अभिवृद्धि कर	रु.		३०४८४७९६			
	ग. अन्तः शुल्क	रु.					
	घ. अन्य	रु.					
	६. गैरकर राजस्व	रु.					
	क. रोयल्टी	रु.					
	ख. शुल्क	रु.					
	ग. अन्य	रु.					
३	खुद नगद प्रवाह स्थिति	रु.					

स्रोत: दुग्ध विकास संस्थान

जडीबुटी उत्पादन तथा प्रशोधन कम्पनी लिमिटेड

१	ठेगाना: कोटेश्वर, काठमाडौं टेलिफोन नं. फ्याक्स नं. ईमेल: hppcl@wlink.com.np	सम्पर्क कार्यालय: टेलिफोन नं. ४९९२१५२ फ्याक्स नं. ४९९२२३२ ईमेल: वेबसाइट
२	गठन आदेश मिति: २०३७ पौष १७ स्थापना मिति: २०३८ साल संस्थापना सम्बन्धी कानून: कम्पनी ऐन, २०६३	
३	१. कोरा जडीबुटीको संकलन तथा प्रशोधन २. देशको हावापानी सुहाउदो जडीबुटी खेती ३. निजी क्षेत्रलाई सहभागी बनाई जडीबुटी खेती तथा प्रशोधन ४. यथासम्भव प्रशोधित जडीबुटीहरुको निकासी व्यापार ५. यस क्षेत्रको स्वदेशी उद्योगलाई कच्चापदार्थ जुटाउने तथा प्रशोधित पदार्थको निर्यात व्यापार वृद्धि गरी देशको आयात प्रतिस्थापन गर्न राष्ट्रिय नीतिमा योगदान पुऱ्याउने ६. यस पेशालाई व्यापक बनाई दुर्गम क्षेत्रको जनतालाई समेत सहभागी बनाई रोजगारीका अवसरमा वृद्धि गर्ने।	
४	पुँजी संरचना: अधिकृत पुँजी रु.० लाख चुक्ता पुँजी रु.२७५ लाख	
५	कारोबार सन्चालनसम्बन्धी ऐन: कम्पनी ऐन, २०६३	
६	सम्पर्क मन्त्रालय: वन तथा वातावरण मन्त्रालय	
७	वित्तीय अवस्था: (क) नाफा/नोक्सान आ.व. २०७४/७५ को खुद नाफा/नोक्सान रु.३६२ लाख आ.व. २०७४/७५ सम्मको सञ्चित नाफा/नोक्सान रु.३४१४ लाख (ख) खुद सम्पत्ति (Networth) रु. ३६८९ लाख (ग) नेपाल सरकारलाई बुझाउनु पर्ने ऋणको साँवा व्याज: जम्मा भाखा नाघेको साँवा रकम रु. ४९३ लाख साँवा रकम रु. व्याज रकम रु. व्याज रकम रु. (घ) बैंक तथा वित्तीय संस्थालाई बुझाउनु पर्ने ऋणको साँवा व्याज: साँवा रकम रु. व्याज रकम रु. (ङ) संस्थाले गरेको लगानी: ऋण लगानी रकम रु. शेयर लगानी रकम रु. अन्य लगानी रकम रु. (च) नेपाल सरकारलाई तिर्न बाँकी लाभांस रकम रु. (छ) नेपाल सरकारलाई तिर्न बाँकी राजस्व रकम रु. (२०७५ असार सम्मको) आयकर रु. रोयल्टी रु. अन्तः शुल्क रु. अन्य रु. मू.अ.कर रु. जम्मा रु. (ज) अन्तिम लेखापरीक्षण भएको आर्थिक वर्ष: २०६९/७० (झ) फछ्यौट गर्न बाँकी कुल बेरुजु रकम रु. (ञ) आ.व. २०७४/२०७५ मा भएको बेरुजु फछ्यौट रकम रु. (ट) कर्मचारी अवकास दायित्व: कोषमा व्यवस्था गरिएको रकम रु. कोषमा व्यवस्था नगरिएको रकम रु.७९४ लाख	
८	कर्मचारी संख्या: स्थायी: ० अस्थायी: करार: अन्य: ० जम्मा: १६६	
९	वर्तमानमा भइरहेका मुख्य कार्य तथा भविष्यको कार्ययोजनाको छोटकरी विवरण:	

जडीबुटी उत्पादन र प्रशोधन कम्पनी लिमिटेड

विस्तीय तथा भौतिक लक्ष्य प्रगति विवरण

क्र. सं.	विवरण	ईकाई	आ. व. २०७४/०७५		आ. व. २०७५/०७६		आ. व. २०७६/०७७
			वास्तविक	लक्ष्य प्राप्ति प्रतिशत	लक्ष्य	प्रगति अनुमान	लक्ष्य
	<u>कुल उत्पादन क्षमता</u>						
१	उत्पादन						
	१. कोरा जडीबुटी	टन			८०	६०	८०
	२. सुगन्धित तेल	टन	१७.०६	७६.४१	२३.५६	८५	२५
	३. प्रशोधित सारहरू						
	४. हर्वल केयर प्रोडक्ट	बोतल	३६५८७७०००	७२.५१	५०३२०००	८०	५५०००००
२	खरिद						
	१. कोरा जडीबुटी खोटो	टन	१२		२२	१००	८०
	२. सुगन्धित तेल	टन	३.६	४०	५	९०	३०
	३. सिसिहरू	रु.	२१४०९,२२८.८१	७६.७४	२७८९,७०००	९०	५०५००००
३	विक्री						
	१. कोरा जडीबुटी						
	२. सुगन्धित तेल	रु.	५००९७४०९.०५	४१		८०	१२२३२००००
	३. एक्स्ट्राक्ट						
	४. हर्वल केयर	लाख	३४६६०३५	७०		९०	५५००००००
४	जिन्सी मोज्दात						
५	कर्मचारी/ कामदार						
	१. कर्मचारी (कार्यरत)	संख्या	१६६		१६६		१६६
	क. प्राविधिक	संख्या	२९		२९		२९
	ख. अप्राविधिक	संख्या	१३७		१३७		१३७
	२. स्थायीतर्फ	संख्या	४७		४७		४७
	क. अधिकृत तह	संख्या	१२		१२		१२
	ख. सहायक तह	संख्या	३५		३५		३५
	३. अस्थायी तर्फ	संख्या					
	क. अधिकृत तह	संख्या					
	ख. सहायक तह	संख्या					
	४. ज्यालादारी तर्फ	संख्या					
	क. अधिकृत तह	संख्या					
	ख. सहायक तह	संख्या					
	५. करार तर्फ	संख्या					
	क. अधिकृत तह	संख्या	२		२		२
	ख. सहायक तह	संख्या	१७		१७		१७
	६. कामदार	संख्या	३३		३३		३३
	क. स्थायी	संख्या	१६		१६		१६
	ख. अस्थायी	संख्या	२०		२०		२०
	ग. ज्यालादारी	संख्या	७८		७८		७८
	७. संचालक समिति	संख्या	५		५		५
६	डिलर/ विक्रेता	संख्या	१		१		१
	<u>विस्तीय लक्ष्य प्रगति विवरण</u>						
१	कुल सञ्चालन आय	रु.	१२०१५८४१४		१५०१५८४१४		१७०१५८४१४

जडीबुटी उत्पादन र प्रशोधन कम्पनी लिमिटेड

वित्तीय तथा भौतिक लक्ष्य प्रगति विवरण

क्र. सं.	विवरण	ईकाई	आ. व. २०७४/०७५		आ. व. २०७५/०७६		आ. व. २०७६/०७७
			वास्तविक	लक्ष्य प्राप्ति प्रतिशत	लक्ष्य	प्रगति अनुमान	लक्ष्य
२	कुल सञ्चालन लागत	रु.	१२०९१०३८२.९३		१३२५२७००६.८७		१४८८६९१९६.२२
३	सञ्चालन नाफा/ नोक्सान	रु.	-७५१९६८.९३		१७६३१४०७.१३		२१२८९२१७.७८
४	अन्य आय	रु.	३६९२८६५४.४५		२२००००००		२२००००००
५	खुद नाफा/ नोक्सान (आयकर र वोनस व्यवस्था पछि)	रु.	३६१७६६८५.५२		३९६३१४०७.१३		४३२८९२१७.७८
६	प्रशासकीय खर्च	रु.	२८६३९०३०.२५		२८६३९०३०.२५		३१५०२९३३.२८
७	हास कट्टी	रु.	३१३७१७३.३३		६१३७१७३.३३		१०१३७१७३.३३
८	अपलेखन खर्च	रु.					
९	व्याज खर्च	रु.	२९६०९४०		२९६०९४०		२९६०९४०
१०	व्यवस्था बापतको खर्च	रु.	२०४४७८६.५		४००००००		४००००००
११	कुल स्थिर खर्च	रु.	३४७३७१४३.५८		३५५९९९७०.२५		४८६०१०४६.६
१२	खुद स्थिर सम्पत्ति	रु.	५७४६५३०२.२२		८७४६५३०२.२२		१२७४६५३०२.२२
१३	निर्माणधीन सम्पत्ति	रु.					
१४	लगानी	रु.	२२०००००००		२२०००००००		२२०००००००
१५	चालु सम्पत्ति	रु.	५२४४८३७२५.३		५४१०५०७३८.३४		५४७२७८०९५.४३
१६	चालु दायित्व	रु.	१६३४३३११२.४९		१७०३९४०५२.४९		१७०३९४०५२.४९
१७	चालु पुँजी	रु.	३६१०५०६१२.८१		३७०६५६६८५.८५		३७६८८४०४२.९४
१८	अपलेखन बाँकी खर्च	रु.					
१९	सञ्चित घाटा	रु.	३४१३९६५७४		३८१०२७९८१.१३		४२४३१७१९८.९२
२०	खुद पुँजी लगानी	रु.	४१८५१५९१५.०३		४५८१२१९८८.०७		५०४३४९३४५.१६
२१	नेट बर्थ	रु.	३६९१६६९१५.०३		४०८७७२९८८.०६		४५२०३९४०५.१५
२२	शेयर पुँजी	रु.	२७५१७०००		२७५१७०००		२७५१७०००
२३	पुँजीगत अनुदान	रु.	२५३३४१.०३		२२८००६.९३		२०५२०६.२४
२४	सञ्चित नाफा	रु.	३४१३९६५७४		३८१०२७९८१.१३		४२४३१७१९८.९२
२५	साधारण जगेडा	रु.					
२६	शेयर होल्डर कोष	रु.					
२७	दीर्घकालीन ऋण	रु.	४९३४९०००		४९३४९०००		४९३४९०००
२८	अल्पकालीन ऋण	रु.					
२९	मुक्तान अवधि नाघेको ऋणको किस्ता	रु.	४९३४९०००		४९३४९०००		४९३४९०००
३०	अन्तिम आसामी बाँकी	रु.	१२९३५३८०.१७		१२९३५३८०.१७		१२९३५३८०.१७
	वित्तीय सूचकाङ्क						
१	विक्रीको प्रतिफल	प्रतिशत	३०.११		२६.३९		२५.४४
२	ओभर अल सञ्चालन नाफा	प्रतिशत	-०.१९		४.३४		५
३	इन्विटीको प्रतिफल	प्रतिशत	१३१.४७		१४४.०३		१५७.३२
४	सञ्चालन खर्च/ कुल सञ्चालन आय	प्रतिशत	१००.६३		८८.२६		८७.४९
५	डेन्ट इन्वीटी	अनुपात	१.७९		१.७९		१.७९
६	डेन्ट कभरेज रेसियो	अनुपात	०.८१		०.९३		१.०८
७	चालु सम्पत्ति/ चालु दायित्व	अनुपात	३.२१		३.१८		३.२१
८	तरलता (Quick Ratio)	अनुपात	२.६९		२.६८		२.७२
९	स्थिर सम्पत्ति टर्नओभर	अनुपात	२.०९		१.७२		१.३३
१०	मौज्दात टर्नओभर	अनुपात	१.४२		१.७८		२.०१

जडीबुटी उत्पादन र प्रशोधन कम्पनी लिमिटेड

वित्तीय तथा भौतिक लक्ष्य प्रगति विवरण

क्र. सं.	विवरण	ईकाई	आ. व. २०७४/०७५		आ. व. २०७५/०७६		आ. व. २०७६/०७७
			वास्तविक	लक्ष्य प्राप्ति प्रतिशत	लक्ष्य	प्रगति अनुमान	लक्ष्य
११	आसामी टर्नओभर	अनुपात	९.२९		११.६१		१३.१५
१२	औसत आसामी असूली	दिन	३९.२९		३१.४४		२७.७५
१३	कर्मचारी उत्पादकत्व (कुल सञ्चालन आयमा)	रु.					
१४	प्रशासकीय सिरोभार	प्रतिशत	२३.८३		१९.०७		१८.५१
१५	कामदार उत्पादकत्व (कुल उत्पादनमा)						
१६	पार बिन्दु						
	१. परिमाणमा						
	२. मुल्यमा	रु.	११८९९३८१०.७२		१३२११४३७२.५२		१४८४५६५६१.८७
	<u>अनुदान, ऋण तथा दायित्व</u>						
१	अनुदान प्राप्त						
	१. नेपाल सरकारबाट	रु.					
	२. वैदेशिक दाताबाट	रु.					
२	ऋण						
	१. नेपाल सरकारतर्फ		४९३४९०००		४९३४९०००		४९३४९०००
	क. प्राप्त ऋण रकम	रु.					
	ख. चुक्ता गरेको ऋण रकम	रु.					
	२. बैंक तथा वित्तीय संस्था तर्फ						
	क. प्राप्त ऋण रकम	रु.					
	ख. चुक्ता गरेको ऋण रकम	रु.					
	३. वैदेशिक दातातर्फ	रु.					
	क. प्राप्त ऋण रकम	रु.					
	ख. चुक्ता ऋण रकम	रु.					
	४. अन्य तर्फ						
	क. प्राप्त रकम	रु.					
	ख. चुक्ता गरेको रकम	रु.					
३	ऋण तथा दायित्व बाँकी रकम						
	१. नेपाल सरकारलाई	रु.	४९३४९०००		४९३४९०००		४९३४९०००
	२. बैंक तथा वित्तीय संस्थालाई	रु.					
	३. वैदेशिक दातालाई	रु.					
	४. अन्यलाई	रु.					
४	नेपाल सरकारलाई बुझाएको						
	१. सौँवा	रु.					
	२. ब्याज	रु.					
	३. रोयल्टी	रु.					
	४. लाभांस	रु.					
	५. आयकर	रु.					
	६. मूल्य अभिवृद्धि कर (VAT)	रु.					
	७. अन्तः शुल्क	रु.					
	८. अन्य	रु.					
५	नेपाल सरकारलाई बुझाउन बाँकी						
	१. सौँवा	रु.	४९३४९०००		४९३४९०००		४९३४९०००

जडीबुटी उत्पादन र प्रशोधन कम्पनी लिमिटेड

वित्तीय तथा भौतिक लक्ष्य प्रगति विवरण

क्र. सं.	विवरण	ईकाई	आ. व. २०७४/०७५		आ. व. २०७५/०७६		आ. व. २०७६/०७७
			वास्तविक	लक्ष्य प्राप्ति प्रतिशत	लक्ष्य	प्रगति अनुमान	लक्ष्य
	२. ज्याज	रु.	७३७७८०००.१२		७६७३८९४०.१२		८३३८४९७०.५
	३. रोयल्टी	रु.					
	४. लाभोस	रु.					
	५. आयकर	रु.					
	६. मूल्य अभिवृद्धि कर (VAT)	रु.					
	७. अन्तः शुल्क	रु.					
	८. अन्य	रु.					
६	शेयर स्वामित्व						
	१. नेपाल सरकार	रु.	२४०९९०००		२४०९९०००		२४०९९०००
	२. संस्थान	रु.	३४१८०००		३४१८०००		३४१८०००
	३. निजी क्षेत्र	रु.					
७	विविध						
	१. विदेशी मुद्रा	अ. डलर					
	क. आयातमा खर्च भएको परिवर्त्य विदेशी मुद्रा	अ. डलर					
	ख. निर्यातमा आर्जित परिवर्त्य विदेशी मुद्रा	अ. डलर					
८	कोष व्यवस्था नभएका र सम्भावित (Contingent) दायित्व				ईकाई		आ. व. २०७४/०७५
	१. कोष व्यवस्था नभएको दायित्व						
	क. उपदान/ निवृत्तिभरण				रु.		७९३८४९७०.५
	ख. संचयकोष				रु.		
	ग. संचित बिदा				रु.		
	घ. शेयर बापत तिर्न बाँकी				रु.		
	ङ. अन्य				रु.		
	२. संभावित दायित्व (Contingent Liabilities)				रु.		
	क. मुद्रा मामिला				रु.		
	ख. धन जमानी				रु.		
	ग. अन्य				रु.		
	<u>नगद प्रवाह विवरण</u>						
१	नेपाल सरकारबाट संस्थान तर्फ	टन					
	१. शेयर लगानी	रु.					२४०९९०००
	२. ऋण लगानी	रु.					४९३४९०००
	३. अनुदान तथा अन्य	रु.					
	क. बजेट मार्फत	रु. लाख					
	ख. विशेष कार्यका लागी	रु. लाख					
२	संस्थानबाट नेपाल सरकार तर्फ						
	१. सावौं फिर्ता	रु.					
	२. ज्याज भुक्तानी	रु.					
	३. शेयर विनिवेश	रु.					

जडीबुटी उत्पादन र प्रशोधन कम्पनी लिमिटेड

वित्तीय तथा भौतिक लक्ष्य प्रगति विवरण

क्र. सं.	विवरण	ईकाई	आ. व. २०७४/०७५		आ. व. २०७५/०७६		आ. व. २०७६/०७७
			वास्तविक	लक्ष्य प्राप्ति प्रतिशत	लक्ष्य	प्रगति अनुमान	लक्ष्य
	४. लाभोश भुक्तानी	रु.					
	५. कर राजस्व	रु.					
	क. आयकर	रु. लाख					
	ख. मूल्य अभिवृद्धि कर	रु. लाख					
	ग. अन्तः शुल्क	रु. लाख					
	घ. अन्य	रु. लाख					
	६. गैरकर राजस्व	रु.					
	क. रोयल्टी	रु. लाख					
	ख. शुल्क	रु. लाख					
	ग. अन्य	रु. लाख					
३	खुद नगद प्रवाह स्थिति						१३०७६७७११.३२

स्रोत: जडीबुटी उत्पादन र प्रशोधन कम्पनी लिमिटेड

हेटौडा सिमेण्ट उद्योग लिमिटेड

१	ठेगाना: हेटौडा नगरपालिका वार्ड नं. ९, लामसुरे टेलिफोन नं. ०५७-४१२१२४, ०५७-४१३०४३ फ्याक्स नं. ०५७-४१२१२३ ईमेल account@hetaudacement.org.np	सम्पर्क कार्यालय: अनामनगर, काठमाडौं । टेलिफोन नं. ०५७-४१३०४३ फ्याक्स नं. ४२६९०९९ ईमेल hcilktm@gmail.com वेबसाइट www.hetaudacement.org.np
२	गठन आदेश मिति: स्थापना मिति: २०३३ आश्विन १३ संस्थापना सम्बन्धी कानून: कम्पनी ऐन, २०६३	
३	उद्देश्य: अर्डिनरी पोर्टलैण्ड सिमेण्ट र अर्डिनरी स्लेग सिमेण्ट उत्पादन र बिक्री वितरण गर्ने।	
४	पुँजी संरचना: अधिकृत पुँजी रु.० लाख जारी पुँजी रु.० लाख चुक्ता पुँजी रु.९,००७ लाख	
५	कारोबार सञ्चालनसम्बन्धी ऐन: कम्पनी ऐन, २०६३	
६	सम्पर्क मन्त्रालय: उद्योग, वाणिज्य तथा आपूर्ति मन्त्रालय	
७	वित्तीय अवस्था: (क) नाफा-नोक्सान आ.व. २०७४/७५ को खुद नाफा-नोक्सान रु.१६३६ लाख आ.व. २०७४/७५ सम्मको सञ्चित नाफा-नोक्सान रु.(५१८२) लाख (ख) खुद सम्पत्ति (Net Worth) रु.३८२५ लाख (ग) नेपाल सरकारलाई बुझाउनु पर्ने ऋणको साँवा व्याज: जम्मा रु.४१२३ लाख भाखा नाघेको रकम रु. साँवा रकम रु. साँवा रकम रु. व्याज रकम रु. व्याज रकम रु.२८१४ लाख (घ) बैंक तथा वित्तीय संस्थालाई बुझाउनु पर्ने ऋणको साँवा व्याज: साँवा रकम रु. व्याज रकम रु. (ङ) संस्थाले गरेको लगानी: ऋण लगानी रकम रु. शेयर लगानी रकम रु. अन्य लगानी रकम रु. (च) नेपाल सरकारलाई तिर्न बाँकी लाभांस रकम रु. (छ) नेपाल सरकारलाई तिर्न बाँकी राजस्व रकम रु. (२०७५ असारसम्मको) आयकर रु. रोयल्टी रु. अन्तः शुल्क रु. अन्य रु. मू.अ.कर रु. जम्मा रु. (ज) अन्तिम लेखापरीक्षण भएको आर्थिक वर्ष: २०७२/०७३ (झ) फछ्यौट गर्न बाँकी कुल बेरजु रकम रु. (ञ) आ.व. २०७४/७५ मा भएको बेरजु फछ्यौट रकम रु. (ट) कर्मचारी अवकास दायित्व: कोषमा व्यवस्था गरिएको रकम रु.०० लाख कोषमा व्यवस्था नगरिएको रकम रु.४९०३ लाख	
८	कर्मचारी संख्या: स्थायी: ० अस्थायी: करार: ० अन्य: जम्मा: ३६३	
९	वर्तमानमा भइरहेका मुख्य मुख्य कार्य तथा भविष्यको कार्ययोजनाको छोटकरी विवरण: सिमेण्ट उत्पादन तथा बिक्री, मेशिनरीहरुको मर्मत संभार, रोटररी प्याकर जडानको प्रकृत्यामा रहेको, रमिल, किङ्कर र सिमेण्ट मिलको क्षमता विस्तार गर्ने कार्य योजना रहेको ।	

हेटौडा सिमेन्ट उद्योग लिमिटेड
वित्तीय तथा भौतिक लक्ष्य प्रगति विवरण

क्र. सं.	विवरण	ईकाई	आ. व. २०७४/०७५		आ. व. २०७५/०७६		आ. व. २०७६/०७७
			वास्तविक	लक्ष्य प्राप्ति प्रतिशत	लक्ष्य	प्रगति अनुमान	लक्ष्य
	कुल उत्पादन क्षमता						
१	जड़ित क्षमता	मे. टन	२६००००				
२	उत्पादन	मे. टन	१०९७९६.३	९१.४१	१५६०००	१२५०००	१५००००
	१. अडिनीरी पोर्टलैण्ड सिमेण्ट	मे. टन	१०९७९६.३	९१.४१	१५६०००	१२५०००	१५००००
	२. अडिनीरी स्लेग सिमेण्ट	मे. टन					
	३. अडिनीरी पोर्जलाना सिमेण्ट	मे. टन					
३	खरीद						
	१. जिप्सम*	मे. टन	८२९३.४	१२३.७८	६७००	८२१५	७३९५.७८
	२. फलामे घाउ*	मे. टन	३९५३.५५	१०६.८५	३७००	४१३०	४००७.४३
	३. बोरा*	मे. टन	२१२६६४४	९७.२४	२१८७०००	२२५००००	२९०५३४९
	४. कोइला	मे. टन	२७९१६.२२	९०.०५	३१०००	३१०००	३२५७४.०३
४	विक्री						
	१. अडिनीरी पोर्टलैण्ड सिमेण्ट	मे. टन	१०६३३२.२	८७.६९	१८५०००	१२७५००	१४५२६७.४७
	२. अडिनीरी पोर्टलैण्ड सिमेण्ट	मे. टन					
	३. अडिनीरी पोर्जलाना सिमेण्ट	मे. टन					
५	जिन्सी मौज्दात (अन्तिम)	रु.	४३५७२१३२४	७९.२२	६०००००००	४७५०००००	३२००००००
६	कर्मचारी / कामदार	रु.					
	१. कर्मचारी (कार्यरत)	संख्या	३६३	९१.२१	४३३	४१०	४२३
	क. प्राविधिक	संख्या	२६१	८३.९२	३२७	३१०	३११
	ख. अप्राविधिक	संख्या	१०२	११७.२४	१०६	१००	११२
	२. स्थाई	संख्या	३४४	९०.७७	४२७	४१६	३९३
	क. अधिकृत तर्फ	संख्या	१२२	१२४.४९	३२१	३२१	१५८
	ख. सहायक तर्फ	संख्या	२२२	७९	१०६	९५	२३५
	३. अस्थाई	संख्या					
	क. अधिकृत तर्फ	संख्या					
	ख. सहायक तर्फ	संख्या					
	४. ज्वालादारी तर्फ	संख्या					
	क. अधिकृत तर्फ	संख्या					
	ख. सहायक तर्फ	संख्या					
	५. करार	संख्या	६	१००	६	७	१०
	क. अधिकृत तर्फ	संख्या	५	१००	६	६	८
	ख. सहायक तर्फ	संख्या	१			१	२
	६. कामदार	संख्या					
	क. अधिकृत तर्फ	संख्या					
	ख. सहायक तर्फ	संख्या					
	ग. ज्वालादारी (करार)	संख्या	१३	१६२.५	१३	१५	२०
	७. संचालक समिति	संख्या	७	१००	७	७	७
७	डिलर विक्रेता	संख्या	१२८	८०	१८५	१९५	२२५
	वित्तीय लक्ष्य प्रगति विवरण						
१	कुल सञ्चालन आय	रु.	१६०३००२८२४	९२.२४	२४२४३००००	१८४८७५०००	२१२९९६८४२४.८९

हेटौडा सिमेन्ट उद्योग लिमिटेड

वित्तीय तथा भौतिक लक्ष्य प्रगति विवरण

क्र. सं.	विवरण	ईकाई	आ. व. २०७४/०७५		आ. व. २०७५/०७६		आ. व. २०७६/०७७
			वास्तविक	लक्ष्य प्राप्ति प्रतिशत	लक्ष्य	प्रगति अनुमान	लक्ष्य
२	कुल सञ्चालन लागत	रु.	१४७९३६०५४२.४७	९०.६६	२१७९१०००००	१७२१४८९०००	१९४१०५२५०७.५४
३	सञ्चालन नाफा/ नोकसान	रु.	१२३६४२२८१.५३	१०२.८६	२४५२०००००	१२७२६१०००	१८८९१५९१७.३५
४	अन्य आय	रु.	८०८६२०९२.९	१६१.७२	६२५०००००	७१२५००००	९०००००००
५	खुद नाफा/ नोकसान (आयकर र वोनस व्यवस्था पछि)	रु.	१६३६०३४९९.४३	८६.३३	३०७७०००००	१९८५११०००	२२८७११०५२.२३
६	प्रशासकीय खर्च	रु.	१५०२७६८०४.९७	१०६.९६	१६८५०००००	१६३४४५०००	१९५३०३१०५.४९
७	हास कट्टी	रु.	३००६३६६१	१००.२१	३२५०००००	२५६७५०००	३४९७९०१३.४२
८	अपलेखन खर्च	रु.					
९	व्याज खर्च	रु.	१०९२००००	१००	१०९०००००	१८९०००००	१४९०००००
१०	व्यवस्था बापतको खर्च	रु.	१५४८५०५१३	२९६.०८	६३५०००००	१२६७४५०००	१००६५२०००.४५
११	कुल स्थिर खर्च	रु.	४१३८३७३६७	६२.३७	८५०९०००००	६२३७५००००	५५८६८०४४५.४५
१२	खुद स्थिर सम्पत्ति	रु.	२९४७४४३३४	९४.७४	३३४८०००००	२६९०६९३३४	२७४०९०३२०.५८
१३	निर्माणधीन सम्पत्ति	रु.					
१४	लगानी	रु.	१०७७६६९०८४	१६५.८	९२१२०००००	८५०००००००	९७७५०००००
१५	चालु सम्पत्ति	रु.	७९४८९९७९८	८८.५४	९००२०००००	७२९१६२०००	९६५९६५३०९.९२
१६	चालु दायित्व	रु.	७९७५९३२७६	७५.४	९८६७०००००	७७९४९३०००	९२९६४५०४८.७८
१७	चालु पुँजी	रु.	-२६९३४७८	-१.६७	-८६५०००००	-५०३३१०००	३६३२०२६१.१५
१८	अपलेखन बाँकी खर्च	रु.					
१९	सञ्चित घाटा	रु.	५१८२३४८००	७६.११	२४७७०००००	३८३७२३८००	१५५०१२७४७.७७
२०	खुद पुँजी लगानी	रु.	१३६९७६२५४०	८०.८४	११७१००००००	१०७०२३८३३४	१२८९४१०५८१.७३
२१	नेट बर्थ	रु.	३८४५०२००	१७४	६५२९८५०००	५१६९६१२००	७४५६७२२५२.२३
२२	शेयर पुँजी	रु.	९००६८५०००	१००	९००६८५०००	९००६८५०००	९००६८५०००
२३	पुँजीगत अनुदान	रु.					
२४	साधारण जगेडा	रु.					
२५	सञ्चित सुनाफा	रु.					
२६	शेयर होल्डर कोष	रु.	३८२४५०२००			५१६९६१२००	७४५६७२२५२.२३
२७	दीर्घकालीन ऋण	रु.	१२०००००००		१२०००००००	१२०००००००	१२०००००००
२८	अल्पकालीन ऋण	रु.			२५०००००००	१८०००००००	१००००००००
२९	भुक्तान अवधि नाघेको ऋणको किस्ता	रु.	१२०००००००	१००	१२०००००००	१२०००००००	१२०००००००
३०	अन्तिम आसामी बाँकी	रु.	६३८७७५५६	६८.३२	८७५०००००	६२१२५०००	८७२६७३६३.८५
	वित्तीय सूचकाङ्क						
१	विक्रीको प्रतिफल	प्रतिशत	१०.२१	९२.८२	१३	११.५	१०.७४
२	ओभर अल सञ्चालन नाफा	प्रतिशत	११.९४	९९.०९	१३	१२	१७.७४
३	इन्भिट्रीको प्रतिफल	प्रतिशत	१८.१६	६७.२६	२१	२५	३०.६७
४	सञ्चालन खर्च/ कुल सञ्चालन आय	प्रतिशत	८०	८७.४६	८९	८६	८६.१३
५	डेब्ट इक्विटी	अनुपात	५०.५४	९५.५	४३	३५	३०
६	डेब्ट कभरेज रेसियो	अनुपात	५०	९९	७५	७८	८०
७	चालु सम्पत्ति/ चालु दायित्व	अनुपात		५६.९	६८	७५	१.०४
८	तरलता (Quick Ratio)	अनुपात	०.१९	९०.४८	०.११	०.१५	०.२५
९	स्थिर सम्पत्ति टर्नओभर	अनुपात	५.४४	९६.७९	७.२४	६.८७	७.७७
१०	मौज्दात टर्नओभर	अनुपात	३.६८	९१.१८	३.६३	३.६२	६.०७

हेटौडा सिमेन्ट उद्योग लिमिटेड
वित्तीय तथा भौतिक लक्ष्य प्रगति विवरण

क्र. सं.	विवरण	ईकाई	आ. व. २०७४/०७५		आ. व. २०७५/०७६		आ. व. २०७६/०७७
			वास्तविक	लक्ष्य प्राप्ति प्रतिशत	लक्ष्य	प्रगति अनुमान	लक्ष्य
११	आसामी टर्नओभर	अनुपात	२५.०९	९४.३८	२७.७१	२९.७६	२४.४१
१२	औसत आसामी अस्ली	दिन	१४.५४	९०.३८	१३.१७	१२.२७	१४.९५
१३	कर्मचारी उत्पादकत्व (कुल सञ्चालन आयमा)	रु.	४५८०००८	८६.४२	५५९८८४५.२७	४५०९१४६.३४	५०३५३८६.३५
१४	प्रशासकीय सिरोभार	प्रतिशत	८.९२	९७.१२	६.७८	८.५१	८.८
१५	कामदार उत्पादकत्व (कुल उत्पादनमा)		३१३.७	८३.२१	३६०.२८	३०४.८८	३५४.६१
१६	पार बिन्दु						
	१. परिमाणमा		८४५३८.६६		१२११०२.४५	१०३८१८.३९	११२०९५.३४
	२. मूल्यमा	रु.	१२७४४५६०३६		१५८६९६५८३५.७३	१५०५३६६५९९.१६	१६४३५८५६८५.५४
	<u>अनुदान, ऋण तथा दायित्व</u>						
१	अनुदान प्राप्त						
	१. नेपाल सरकारबाट	रु.					
	२. वैदेशिक दाताबाट	रु.					
२	ऋण						
	१. नेपाल सरकारतर्फ						
	क. प्राप्त ऋण रकम	रु.					
	ख. चुक्ता गरेको ऋण रकम	रु.					
	२. बैंक तथा वित्तीय संस्था तर्फ					१९०००००००	
	क. प्राप्त ऋण रकम	रु.				२५०००००००	
	ख. चुक्ता गरेको ऋण रकम	रु.				६०००००००	९०००००००
	३. वैदेशिक दातातर्फ						
	क. प्राप्त ऋण रकम	रु.					
	ख. चुक्ता ऋण रकम	रु.					
	४. अन्य तर्फ						
	क. प्राप्त रकम	रु.					
	ख. चुक्ता गरेको रकम	रु.					
३	ऋण तथा दायित्व बाँकी रकम						
	१. नेपाल सरकारलाई	रु.	४१२३३६९०८		४२३२५६९०८	४२३२५६९०८	४३४१७६९०८
	२. बैंक तथा वित्तीय संस्थालाई	रु.					
	३. वैदेशिक दातालाई	रु.					
	४. अन्यलाई	रु.					
४	नेपाल सरकारलाई बुझाएको						
	१. सौवा	रु.					
	२. व्याज	रु.					
	३. रोयल्टी	रु.	१०२९२२१७	१०५.०२	१६३०००००	१४१८१०००	१४०६०८७९.९४
	४. लाभांस	रु.					
	५. आयकर	रु.	४०९००८७५	७४.३७	९०००००००	४५७३१९८०	५५८७७३९६.७६
	६. मूल्य अभिवृद्धि कर (VAT)	रु.	१०१४३४७०३	६७.६२	२००००००००	१५४००००००	१३८५७६६७२.१३
	७. अन्तः शुल्क	रु.	१९४५१७८९	८६.४५	२८१०००००	२५५०००००	२६५७४३७८.४६
	८. अन्य	रु.	३१०८६९९	८८.५		३५०००००	४२४६९९९.७९
५	नेपाल सरकारलाई बुझाउन बाँकी						

हेटौडा सिमेन्ट उद्योग लिमिटेड

वित्तीय तथा भौतिक लक्ष्य प्रगति विवरण

क्र. सं.	विवरण	ईकाई	आ. व. २०७४/०७५		आ. व. २०७५/०७६		आ. व. २०७६/०७७
			वास्तविक	लक्ष्य प्राप्ति प्रतिशत	लक्ष्य	प्रगति अनुमान	लक्ष्य
	१. सौवा	रु.	१२०००००००		१२०००००००	१२०००००००	१२०००००००
	२. व्याज	रु.	२९२३३६९०८		३०३२५६९०८	३१४१७६९०८	३२५०९६९०८
	३. रोयल्टी	रु.					
	४. लाभांश	रु.					
	५. आयकर	रु.					
	६. मूल्य अभिवृद्धि कर (VAT)	रु.					
	७. अन्तः शुल्क	रु.					
	८. अन्य	रु.					
६	शेयर स्वामित्व						
	१. नेपाल सरकार	रु.	९००६८५०००		९००६८५०००	९००६८५०००	९००६८५०००
	२. संस्थान	रु.					
	३. निजी क्षेत्र	रु.					
७	विविध						
	१. विदेशी मुद्रा	अ. डलर					
	क. आयातमा खर्च भएको परिवर्त्य विदेशी मुद्रा	डलर लाख					
	ख. निर्यातबाट आर्जित परिवर्त्य विदेशी मुद्रा	डलर लाख					
८	कोष व्यवस्था नभएको र सम्भावित (Contingent) दायित्व				ईकाई	आ. व. २०७४/०७५	
	१. कोषमा व्यवस्था नभएको दायित्व:						
	क. उपदानःनिवृत्तिभरण (निवृत्तिभरणको व्यवस्था नभएको)			रु.			
	ख. संचयकोष			रु.			
	ग. संचित विदा			रु.			
	घ. शेयर वापत तिर्न बाँकी			रु.			
	ङ. अन्य (औषधी उपचार)			रु.			
	२. सम्भावित दायित्व (Contingent Liabilities)						
	क. मुद्रा मामिला			रु.			
	ख. धन जमानी			रु.			
	ग. अन्य			रु.			
	<u>नगद प्रवाह विवरण</u>						
१	नेपाल सरकारबाट संस्थान तर्फ	टन					
	१. शेयर लगानी	रु.					
	२. ऋण लगानी	रु.					
	३. अनुदान तथा अन्य	रु.					
	क. बजेट मार्फत	रु.					
	ख. विशेष कार्यका लागि	रु.					
२	संस्थानबाट नेपाल सरकार तर्फ						
	१. सावो फिर्ता	रु.					
	२. ब्याज भुक्तानी	रु.					
	३. शेयर विनिवेश	रु.					
	४. लाभांश भुक्तानी	रु.					

हेटौडा सिमेन्ट उद्योग लिमिटेड
वित्तीय तथा भौतिक लक्ष्य प्रगति विवरण

क्र. सं.	विवरण	ईकाई	आ. व. २०७४/०७५		आ. व. २०७५/०७६		आ. व. २०७६/०७७
			वास्तविक	लक्ष्य प्राप्ति प्रतिशत	लक्ष्य	प्रगति अनुमान	लक्ष्य
	५. कर राजस्व	रु.	१४७७३०५९७	८९.८८			
	क. आयकर	रु.	२३७३५४०६	८७.०२			
	ख. मूल्य अभिवृद्धि कर	रु.	१०१४३४७०३	७८.४३			
	ग. अन्तः शुल्क	रु.	१९४५१७८९	९४.०८			
	घ. अन्य	रु.	३१०८६९९	१००			
	६. गैरकर राजस्व	रु.	३४४५१८९०५	९२.७६			
	क. रोयल्टी	रु.	८४९८३७९	१०२			
	ख. शुल्क	रु.	१७९३८३८	९२.२७			
	ग. अन्य	रु.	३३४२२६६८८	८४			
३	खुद नगद प्रवाह स्थिति		९८४४९९००४				

स्रोत: हेटौडा सिमेन्ट उद्योग लिमिटेड

जनकपुर चुरोट कारखाना लिमिटेड

१	ठेगाना: मुख्य कार्यालय जनकपुरधाम टेलिफोन नं. ०४१-५२०४११ फ्याक्स नं. ०४१-५२०१४९ ईमेल: jcf.janakpurdham@gmail.com	सम्पर्क कार्यालय: उद्योग मन्त्रालय सिंहदरवार टेलिफोन नं. ०४१-४२१११६६ फ्याक्स नं. ०४१-४२१११६६ ईमेल: jcf.janakpurdham@gmail.com												
२	गठन आदेश मिति: स्थापना मिति: ९/२९/२०२१ संस्थापना सम्बन्धी कानून: कम्पनी ऐन, २०६३													
३	राष्ट्रिय अर्थतन्त्रमा उद्योग धन्दाको योगदान बढाउदै लैजान पर्ने आवश्यकतालाई ध्यानमा राखी जनसाधारणले उपभोग गरी उद्देश्य: आफ्नो वस्तुहरूको आपूर्तिमा आत्म निर्भर हुनुको साथै देशको आर्थिक समृद्धि तर्फ योगदान समेत गर्ने उद्देश्यले कारखाना स्थापना भएको हो।													
४	पुँजी संरचना: <table style="width: 100%; text-align: center;"> <tr> <td style="width: 33%;">अधिकृत पुँजी रु.० लाख</td> <td style="width: 33%;">जारी पुँजी रु.० लाख</td> <td style="width: 33%;">चुक्ता पुँजी रु.४०८ लाख</td> </tr> </table>		अधिकृत पुँजी रु.० लाख	जारी पुँजी रु.० लाख	चुक्ता पुँजी रु.४०८ लाख									
अधिकृत पुँजी रु.० लाख	जारी पुँजी रु.० लाख	चुक्ता पुँजी रु.४०८ लाख												
५	कारोबार सञ्चालन सम्बन्धी ऐन: कम्पनी ऐन, २०६३													
६	सम्पर्क मन्त्रालय: उद्योग, त्रिज्य तथा आपूर्ति मन्त्रालय													
७	वित्तीय अवस्था: (क) नाफा-नोक्सान आ.व. २०७४/७५को खुद नाफा-नोक्सान रु.(९६) लाख आ.व. २०७४/७५ सम्मको सञ्चित नाफा-नोक्सान रु.(२९११७) लाख (ख) खुद सम्पत्ति (Net Worth) रु.(२८१६४) लाख (ग) नेपाल सरकारलाई बुझाउनु पर्ने ऋणको साँवा व्याज: <table style="width: 100%;"> <tr> <td style="width: 50%;">जम्मा</td> <td style="width: 50%;">भाखा नाघेको</td> </tr> <tr> <td>साँवा रकम रु.२९४६३लाख</td> <td>साँवा रकम रु.</td> </tr> <tr> <td>व्याज रकम रु.</td> <td>व्याज रकम रु.</td> </tr> </table> (घ) बैंक तथा वित्तीय संस्थालाई बुझाउनु पर्ने ऋणको साँवा व्याज: साँवा रकम रु. व्याज रकम रु. (ङ) संस्थाले गरेको लगानी: ऋण लगानी रकम रु. शेयर लगानी रकम रु.४९५.१५ लाख अन्य लगानी रकम रु.१० लाख (च) नेपाल सरकारलाई तिर्न बाँकी लाभांस रकम रु. (छ) नेपाल सरकारलाई तिर्न बाँकी राजस्व रकम रु. (२०७५ असार सम्मको) <table style="width: 100%;"> <tr> <td style="width: 50%;">आयकर रु.</td> <td style="width: 50%;">रोयल्टी रु.</td> </tr> <tr> <td>अन्तः शुल्क रु.</td> <td>अन्य रु.</td> </tr> <tr> <td>मू.अ.कर रु.</td> <td>जम्मा रु.</td> </tr> </table> (ज) अन्तिम लेखापरीक्षण भएको आर्थिक वर्ष: २०७४।७५ (झ) फछ्यौट गर्न बाँकी कुल बेरजु रकम रु. नभएको (ञ) आ.व. २०७४/७५ मा भएको बेरजु फछ्यौट रकम रु. (ट) कर्मचारी अवकाश दायित्व: पे.अफ मुख्य कार्य सम्पन्न भएको छ भने छुट बाँकी दायित्व ले.प. बाट यकिन भइसकेको छ । कोषमा व्यवस्था गरिएको रकम रु. कोषमा व्यवस्था नगरिएको रकम रु.		जम्मा	भाखा नाघेको	साँवा रकम रु.२९४६३लाख	साँवा रकम रु.	व्याज रकम रु.	व्याज रकम रु.	आयकर रु.	रोयल्टी रु.	अन्तः शुल्क रु.	अन्य रु.	मू.अ.कर रु.	जम्मा रु.
जम्मा	भाखा नाघेको													
साँवा रकम रु.२९४६३लाख	साँवा रकम रु.													
व्याज रकम रु.	व्याज रकम रु.													
आयकर रु.	रोयल्टी रु.													
अन्तः शुल्क रु.	अन्य रु.													
मू.अ.कर रु.	जम्मा रु.													
८	कर्मचारी संख्या: <table style="width: 100%; text-align: center;"> <tr> <td style="width: 16.6%;">स्थायी:</td> <td style="width: 16.6%;">अस्थायी:</td> <td style="width: 16.6%;">करार:</td> <td style="width: 16.6%;">अन्य:</td> <td style="width: 16.6%;">काजमा:</td> <td style="width: 16.6%;">जम्मा: १८</td> </tr> </table>		स्थायी:	अस्थायी:	करार:	अन्य:	काजमा:	जम्मा: १८						
स्थायी:	अस्थायी:	करार:	अन्य:	काजमा:	जम्मा: १८									
९	वर्तमानमा भइरहेका मुख्य कार्य तथा भविष्यको कार्ययोजनाको छोटकरी विवरण: नेपाल सरकारको मिति २०७०।०३।२० को निर्णयले अवकाश पाएका ९६० जना कर्मचारीहरूको मुख्य पे.अफ कार्य सम्पन्न भएको छ। लेखापरीक्षण गर्न बाँकी आ.व. २०६५।६६ देखि २०७३।७४ सम्मको लेखापरीक्षण कार्य सम्पन्न भएको छ।													

जनकपुर चुरोट कारखाना
वित्तीय तथा भौतिक लक्ष्य प्रगति विवरण

क्र. सं.	विवरण	ईकाई	आ. व. २०७४/०७५		आ. व. २०७५/०७६		आ. व. २०७६/०७७
			वास्तविक	लक्ष्य प्राप्ति प्रतिशत	लक्ष्य	प्रगति अनुमान	लक्ष्य
	<u>कुल उत्पादन क्षमता</u>						
१	उत्पादन						
	१. विभिन्न ब्राण्डको चुरोट	रु.					
२	खरिद						
३	विक्री	रु.					
	१. विभिन्न ब्राण्डका चुरोट	रु.					
४	जिन्सी मौज्जात (अन्तिम)	रु.					
५	कर्मचारी / कामदार						
	१. कर्मचारी (कार्यरत)	संख्या					
	क. प्रविधिक	संख्या					
	ख. अप्राविधिक	संख्या					
	२. स्थायी तर्फ	संख्या					
	क. अधिकृत तह	संख्या					
	ख. सहायक तह	संख्या					
	३. अस्थायी तर्फ	संख्या					
	क. अधिकृत तह	संख्या					
	ख. सहायक तह	संख्या					
	४. ज्यालादारी तर्फ	संख्या					
	क. अधिकृत तह	संख्या					
	ख. सहायक तह	संख्या					
	५. करार तर्फ	संख्या					
	क. अधिकृत तह	संख्या		२			
	ख. सहायक तह	संख्या		१४			
	६. कामदार तर्फ	संख्या		१८			
	क. स्थायी	संख्या					
	ख. अस्थायी	संख्या					
	ग. ज्यालादारी=करार	संख्या					
	७. संचालक समिति	संख्या		२			
६	डिलर विक्रता	संख्या					
	<u>वित्तीय लक्ष्य प्रगति विवरण</u>						
१	कुल सञ्चालन आय	रु.		२७७४३७२.७५			
२	कुल सञ्चालन लागत	रु.					
३	सञ्चालन नाफा/ नोक्सान	रु.					
४	अन्य आय	रु.					
५	खुद नाफा/ नोक्सान (आयकर र वोनस व्यवस्था पछि)	रु.		-९६३६७७७.४३			
६	प्रशासकीय खर्च	रु.		११५१७१२६.३५			
७	हास कट्टी	रु.		८९४०२३.८३			
८	अपलेखन खर्च	रु.					
९	व्याज खर्च	रु.					

जनकपुर चुरोट कारखाना
वित्तीय तथा भौतिक लक्ष्य प्रगति विवरण

क्र. सं.	विवरण	ईकाई	आ. व. २०७४/०७५		आ. व. २०७५/०७६		आ. व. २०७६/०७७
			वास्तविक	लक्ष्य प्राप्ति प्रतिशत	लक्ष्य	प्रगति अनुमान	लक्ष्य
१०	व्यवस्था वापतको खर्च	रु.					
११	कुल स्थिर खर्च	रु.					
१२	खुद स्थिर सम्पत्ति	रु.	२६०६३८४४.१९				
१३	निर्माणशील सम्पत्ति	रु.					
१४	लगानी	रु.	४९५१४५००				
१५	चालु सम्पत्ति	रु.	२४०९४१५६६.५४				
१६	चालु दायित्व	रु.	१६४१३७८२९.३९				
१७	चालु पुँजी	रु.	४०८३७०००				
१८	अपलेखन बाँकी खर्च	रु.					
१९	सञ्चित घाटा	रु.	२९१२६३७०७७.२				
२०	खुद पुँजी लगानी	रु.	४०८३७०००				
२१	नेट वर्थ	रु.	-२८१७३१६८५८.८५				
२२	शेयर पुँजी	रु.	४०८३७०००				
२३	पुँजीगत अनुदान	रु.					
२४	सञ्चित नाफा	रु.					
२५	साधारण जगेडा	रु.	५४४८३२१८.३५				
२६	शेयर होल्डर कोष	रु.	-२८७१८०००७७.२				
२७	दीर्घकालीन ऋण	रु.	२९४६२७७३१२				
२८	अल्पकालीन ऋण	रु.					
२९	भुक्तान अवधि नाघेको ऋणको किस्ता	रु.					
३०	अन्तिम आसामी बाँकी	रु.	११०७४२६२.६२				
	वित्तीय सूचकाङ्क						
१	विक्रीको प्रतिफल	प्रतिशत					
२	ओभर अल सञ्चालन नाफा	प्रतिशत					
३	इक्विटीको प्रतिफल	प्रतिशत	-०.०९				
४	सञ्चालन खर्च/ कुल सञ्चालन आय	प्रतिशत					
५	डेब्ट इक्विटी	अनुपात	७२.१५				
६	डेब्ट कभरेज रेशियो	अनुपात	-०.०९				
७	चालु सम्पत्ति/ चालु दायित्व	अनुपात	१.४७				
८	तरलता (Quick Ratio)	अनुपात	०.६९				
९	स्थिर सम्पत्ति टर्नओभर	अनुपात					
१०	मौज्दात टर्नओभर	अनुपात					
११	आसामी टर्नओभर	अनुपात					
१२	औसत आसामी असूली	दिन	३६५				
१३	कर्मचारी उत्पादकत्व (कुल सञ्चालन आयमा)	रु.					
१४	प्रशासकीय सिरोभार	प्रतिशत					
१५	कामदार उत्पादकत्व (कुल उत्पादनमा)						
१६	पार बिन्दु						
	१. परिमाणमा			१			
	२. मुल्यमा	रु.					
	<u>अनुदान, ऋण तथा दायित्व</u>						

जनकपुर चुरोट कारखाना
वित्तीय तथा भौतिक लक्ष्य प्रगति विवरण

क्र. सं.	विवरण	ईकाई	आ. व. २०७४/०७५		आ. व. २०७५/०७६		आ. व. २०७६/०७७
			वास्तविक	लक्ष्य प्राप्ति प्रतिशत	लक्ष्य	प्रगति अनुमान	लक्ष्य
१	अनुदान प्राप्त						
	१. नेपाल सरकारबाट	रु.					
	२. वैदेशिक दाताबाट	रु.					
२	ऋण						
	१. नेपाल सरकारतर्फ						
	क. प्राप्त ऋण रकम	रु.	२९,४६२,७७३.१२				
	ख. चुक्ता गरेको ऋण रकम	रु.					
	२. बैंक तथा वित्तीय संस्था तर्फ						
	क. प्राप्त ऋण रकम	रु.					
	ख. चुक्ता गरेको ऋण रकम	रु.					
	३. वैदेशिक दाता तर्फ						
	क. प्राप्त ऋण रकम						
	ख. चुक्ता गरेको ऋण रकम	रु.					
	४. अन्य तर्फ						
	क. प्राप्त ऋण रकम	रु.					
	ख. चुक्ता गरेको ऋण रकम	रु.					
३	ऋण तथा दायित्व बाँकी रकम						
	१. नेपाल सरकारलाई	रु.					
	२. बैंक तथा वित्तीय संस्थालाई	रु.	२९,४६२,७७३.१२				
	३. वैदेशिक दातालाई	रु.					
	४. अन्यलाई	रु.					
४	नेपाल सरकारलाई बुझाएको						
	१. सौँबा	रु.					
	२. व्याज	रु.					
	३. रोयल्टी	रु.					
	४. लाभांस	रु.					
	५. आयकर	रु.					
	६. मूल्य अभिवृद्धि कर	रु.					
	७. अन्तः शुल्क	रु.					
	८. अन्य	रु.					
५	नेपाल सरकारलाई बुझाउन बाँकी						
	१. सौँबा	रु.					
	२. व्याज	रु.	२९,४६२,७७३.१२				
	३. रोयल्टी	रु.					
	४. लाभांस	रु.					
	५. आयकर	रु.					
	६. मूल्य अभिवृद्धि कर	रु.					
	७. अन्तः शुल्क	रु.					
	८. अन्य	रु.					
६	शेयर स्वामित्व						
	१. नेपाल सरकार	रु.					

जनकपुर चुरोट कारखाना
वित्तीय तथा भौतिक लक्ष्य प्रगति विवरण

क्र. सं.	विवरण	ईकाई	आ. व. २०७४/०७५		आ. व. २०७५/०७६		आ. व. २०७६/०७७
			वास्तविक	लक्ष्य प्राप्ति प्रतिशत	लक्ष्य	प्रगति अनुमान	लक्ष्य
	२. संस्थान	रु.	४०८३७०००				
	३. निजी क्षेत्र	रु.					
७	विविध						
	१. विदेशी मुद्रा	अ. डलर					
	क. आयातमा खर्च भएको परिवर्त्य विदेशी मुद्रा	डलर लाख					
	ख. निर्यातबाट आर्जित परिवर्त्य विदेशी मुद्रा	डलर लाख					
८	कोष व्यवस्था नभएका र सम्भावित (Contingent) दायित्व				ईकाई	आ. व. २०७४/०७५	
	१. कोषमा व्यवस्था नभएको दायित्व:				रु.		
	क. उपदान/ निवृत्तिभरण				रु.		
	ख. संचयकोष				रु.		
	ग. संचित विदा				रु.		
	घ. शेयर बापत तिर्न बाँकी				रु.		
	ङ. अन्य				रु.		
	२. संभावित दायित्व				रु.		
	क. मुद्रा मामिला				रु.		
	ख. धन जमानी				रु.		
	ग. अन्य				रु.		
	<u>नगद प्रवाह विवरण</u>						
१	नेपाल सरकारबाट संस्थान तर्फ	रु.					
	१. शेयर लगानी	रु.					
	२. ऋण लगानी	रु.	४०८३७०००				
	३. अनुदान तथा अन्य	रु.	२९४६२७७३१२				
	क. बजेट मार्फत	रु.					
	ख. विशेष कार्यका लागी	रु.					
२	संस्थानबाट नेपाल सरकार तर्फ	रु.					
	१. सार्वी िफर्ता	रु.					
	२. व्याज भुक्तानी	रु.					
	३. शेयर िविनवेश	रु.					
	४. लाभांश भुक्तानी	रु.					
	५. कर राजस्व	रु.					
	क. आयकर	रु.					
	ख. मूल्य अभिवृद्धि कर	रु.					
	ग. अन्तः शुल्क	रु.					
	घ. अन्य	रु.					
	६. गैरकर राजस्व	रु.					
	क. रोयल्टी	रु.					
	ख. शुल्क	रु.					
	ग. अन्य	रु.					
३	खुद नगद प्रवाह स्थिति	रु.					

नेपाल औषधी लिमिटेड

१	ठेगाना: बबरमहल, काठमाण्डौ टेलिफोन नं. ४२२१५१२ फ्याक्स नं. ४२२६११६ email :	सम्पर्क कार्यालय : टेलिफोन नं. ४२२००७९ फ्याक्स नं. ४२२६११६ email : Website :
२	गठन आदेश मिति : २०२५।०८।२३ स्थापना मिति : २०२५।०६।०१ संस्थापना सम्बन्धी कानून : कम्पनी ऐन, २०६३	
३	उद्देश्य : गुणस्तरीय औषधी उत्पादन गरी सुपथ मूल्यमा सर्वसुलभ रुपमा उपलब्ध गराउने र इमर्जेन्सी अवस्थामा जीवन रक्षक औषधीहरू उत्पादन गर्ने ।	
४	पुँजी संरचना : अधिकृत पुँजी रु.०० लाख जारी पुँजी रु.०० लाख चुक्ता पुँजी रु.६५५ लाख	
५	कारोवार सञ्चालनसम्बन्धी ऐन : कम्पनी ऐन, २०६३	
६	सम्पर्क मन्त्रालय : उद्योग, वाणिज्य तथा आपूर्ति मन्त्रालय	
७	वित्तीय अवस्था : (क) नाफा/नोक्सान आ.व. २०७४।७५ को खुद नाफा/नोक्सान रु.१०९२ लाख आ.व. २०७४।७५ सम्मको सञ्चित नाफा/नोक्सान रु.(१५४३३) लाख (ख) खुद सम्पत्ति (Networth) रु.(१४३६९) लाख (ग) नेपाल सरकारलाई बुझाउनु पर्ने ऋणको साँवा व्याज : जम्मा साँवा रकम रु.१०६०९ लाख व्याज रकम रु. साँवा रकम रु. व्याज रकम रु. (घ) बैंक तथा वित्तीय संस्थालाई बुझाउनु पर्ने ऋणको साँवा व्याज : साँवा रकम रु. व्याज रकम रु. (ङ) संस्थाले गरेको लगानी : ऋण लगानी रकम रु. शेयर लगानी रकम रु.१३ लाख अन्य लगानी रकम रु. (च) नेपाल सरकारलाई तिन बाँकी लाभांस रकम रु. (छ) नेपाल सरकारलाई तिन बाँकी राजस्व रकम रु. (२०७५ असार सम्मको) आयकर रु. रोयल्टी रु. अन्तः शुल्क रु. अन्य रु. मू.अ.कर रु. जम्मा रु. (ज) अन्तिम लेखापरीक्षण भएको आर्थिक वर्ष : २०७४/७५ (झ) फछ्छौट गर्न बाँकी कुल बेरजु रकम रु.०० लाख (ञ) आ.व. २०७४।२०७५ मा भएको बेरजु फछ्छौट रकम रु. (ट) कर्मचारी अवकास दायित्व : कोषमा व्यवस्था गरिएको रकम रु. कोषमा व्यवस्था नगरिएको रकम रु.१३६ लाख	
८	कर्मचारी संख्या : स्थायी: अस्थायी: करार: जम्मा: १०४	
९	वर्तमानमा भइरहेका मुख्य मुख्य कार्य तथा भविष्यको कार्ययोजनाको छोटकरी विवरण: कारखानाको GMP मापदण्ड बमोजिम Renovation कार्य भैरहेको । जीवनजलको उत्पादन तथा विक्री कार्य भई रहेको ।	

नेपाल औषधी लिमिटेड
वित्तीय तथा भौतिक लक्ष्य प्रगति विवरण

क्र. सं.	विवरण	ईकाई	आ. व. २०७४/०७५		आ. व. २०७५/०७६		आ. व. २०७६/०७७
			वास्तविक	लक्ष्य प्राप्ति प्रतिशत	लक्ष्य	प्रगति अनुमान	लक्ष्य
	<u>कुल उत्पादन क्षमता</u>						
१	उत्पादन						
	१. ट्याब्लेट	संख्या	४७७५००	१	५६६०००००		५६६०००००
	२. झोल तथा मल्हम	संख्या	१२४८४	१०३	२००००		२००००
	३. क्याप्सुल	संख्या					
	४. पाउडर/ सस्पेन्सन	संख्या					
	५. जीवनजल	प्याकेट हजार	२४००	२०	२४००		२४००
	६. आई.भि./ ईएनटी (जर्किन)	बोतल हजार	४५९४५	९२	१०००		१०००
२	खरिद						
	१. आन्तरिक खरिद	रु. लाख					
	२. बाह्य खरिद	रु. लाख					
३	विक्री						
	१. ट्याब्लेट	संख्या	४७७५००	१	५६६०००००		५६६०००००
	२. झोल तथा मल्हम	संख्या	१२४८४	१०३	२००००		२००००
	३. क्याप्सुल	संख्या					
	४. पाउडर/ सस्पेन्सन	संख्या					
	५. जीवनजल	प्याकेट हजार	४७८.५	२०	२४००		२४००
	६. आई.भि./ ईएनटी	बोतल हजार	४५९४५	९२	१०००		१०००
४	जिन्सी मौज्दात (अन्तिम)	रु.					
५	कर्मचारी / कामदार						
	१. कर्मचारी (कार्यरत)	संख्या	१०४				
	क. प्राविधिक	संख्या	९३				
	ख. अप्राविधिक	संख्या	११				
	२. स्थायीतर्फ	संख्या	८९				
	क. अधिकृत तह	संख्या	६				
	ख. सहायक तह	संख्या	८३				
	३. अस्थायी तर्फ	संख्या					
	क. अधिकृत तह	संख्या					
	ख. सहायक तह	संख्या					
	४. ज्यालादारी तर्फ	संख्या	१				
	क. अधिकृत तह	संख्या					
	ख. सहायक तह	संख्या	१				
	५. करार तर्फ	संख्या	१४				
	क. अधिकृत तह	संख्या	८				
	ख. सहायक तह	संख्या	६				
	६. कामदार	संख्या					
	क. स्थायी	संख्या					
	ख. अस्थायी	संख्या					
	ग. ज्यालादारी/ करार	संख्या					

नेपाल औषधी लिमिटेड
वित्तीय तथा भौतिक लक्ष्य प्रगति विवरण

क्र. सं.	विवरण	ईकाई	आ. व. २०७४/०७५		आ. व. २०७५/०७६		आ. व. २०७६/०७७
			वास्तविक	लक्ष्य प्राप्ति प्रतिशत	लक्ष्य	प्रगति अनुमान	लक्ष्य
	७. संचालक समिति	संख्या	९				
६	डिलर विक्रेता	संख्या	८९				
	<u>वित्तीय लक्ष्य प्रगति विवरण</u>						
१	कुल सञ्चालन आय	रु.	६१५७९३५.०५				
२	कुल सञ्चालन लागत	रु.	११६१६५८२८.३				
३	सञ्चालन नाफा/ नोक्सान	रु.	-१०९०३८७१.७५				
४	अन्य आय	रु.	२४४०८८२६.१८				
५	खुद नाफा/ नोक्सान (आयकर र बोनस व्यवस्था पछि)	रु.	-१०९१९२२२३.५				
६	प्रशासकीय खर्च	रु.	४६४६९३३४.६१				
७	हास कटौती	रु.	५१५५७५५.९८				
८	अपलेखन खर्च	रु.					
९	व्याज खर्च	रु.					
१०	व्यवस्था बापतको खर्च	रु.	११९४०३६२.१६				
११	कुल स्थिर खर्च	रु.	४६४६९३३४.६१				
१२	खुद स्थिर सम्पत्ति	रु.	३५४८३७५८.२६				
१३	निर्माणधीन सम्पत्ति	रु.					
१४	लगानी	रु.	१३०२०००				
१५	चालु सम्पत्ति	रु.	६०१२७४३.९२				
१६	चालु दायित्व	रु.	३९९१५४७.५२				
१७	चालु पुँजी	रु.	२०२११९६.४				
१८	अपलेखन बाँकी खर्च	रु.					
१९	सञ्चित घाटा	रु.					
२०	खुद पुँजी लगानी	रु.	-४१२७७०५३५.४२				
२१	नेट बर्थ	रु.					
२२	शेयर पुँजी	रु.	७५४९९०००				
२३	पुजिगत अनुदान	रु.					
२४	सञ्चित मुनाफा	रु.					
२५	साधारण जगेडा	रु.	२४९२३३५७.१३				
२६	शेयर होल्डर कोष	रु.					
२७	दीर्घकालीन ऋण	रु.	१०६०९००११५.०२				
२८	अल्पकालीन ऋण	रु.					
२९	मुक्तान अवधि नाघेको ऋणको किस्ता	रु.					
३०	अन्तिम आसामी बाँकी	रु.	२८१७०४११.०४				
	<u>वित्तीय सूचकाङ्क</u>						
१	विक्रीको प्रतिफल	प्रतिशत					
२	ओभर अल सञ्चालन नाफा	प्रतिशत					
३	इक्विटीको प्रतिफल	प्रतिशत					
४	सञ्चालन खर्च/ कुल सञ्चालन आय	प्रतिशत					
५	डेन्ट इक्विटी	अनुपात					
६	डेन्ट कभरेज रेसियो	अनुपात					

नेपाल औषधी लिमिटेड
वित्तीय तथा भौतिक लक्ष्य प्रगति विवरण

क्र. सं.	विवरण	ईकाई	आ. व. २०७४/०७५		आ. व. २०७५/०७६		आ. व. २०७६/०७७
			वास्तविक	लक्ष्य प्राप्ति प्रतिशत	लक्ष्य	प्रगति अनुमान	लक्ष्य
७	चालु सम्पत्ति/ चालु दायित्व	अनुपात					
८	तरलता (Quick Ratio)	अनुपात					
९	स्थिर सम्पत्ति टर्नओभर	अनुपात					
१०	मौज्दात टर्नओभर	अनुपात					
११	आसामी टर्नओभर	अनुपात					
१२	औसत आसामी असूली	दिन					
१३	कर्मचारी उत्पादकत्व (कुल सञ्चालन आयमा)	रु.					
१४	प्रशासकीय सिरोभार	प्रतिशत					
१५	कामदार उत्पादकत्व (कुल उत्पादनमा)						
१६	पार विन्दु						
	१. परिमाणमा						
	२. मुल्यमा	रु.					
	<u>अनुदान, ऋण तथा दायित्व</u>						
१	अनुदान प्राप्त						
	१. नेपाल सरकारबाट	रु.					
	२. वैदेशिक दाताबाट	रु.					
२	ऋण						
	१. नेपाल सरकारतर्फ						
	क. प्राप्त ऋण रकम	रु.	५००००००				
	ख. चुक्ता गरेको ऋण रकम	रु.					
	२. बैंक तथा वित्तीय संस्थातर्फ.						
	क. प्राप्त ऋण रकम	रु.					
	ख. चुक्ता गरेको ऋण रकम	रु.					
	३. वैदेशिक दातातर्फ						
	क. प्राप्त ऋण रकम	रु.					
	ख. चुक्ता ऋण रकम	रु.					
	४. अन्य तर्फ						
	क. प्राप्त ऋण रकम	रु.					
	ख. चुक्ता ऋण रकम	रु.					
३	ऋण तथा दायित्व बाँकी रकम						
	१. नेपाल सरकारलाई	रु.	१०६०९००११५				
	२. बैंक तथा वित्तीय संस्थालाई	रु.					
	३. वैदेशिक दातालाई	रु.					
	४. अन्यलाई	रु.					
४	नेपाल सरकारलाई बुझाएको						
	१. साँवा	रु.	१०६०९००११५				
	२. व्याज	रु.	२५६७६७७४४.४				
	३. रोयल्टी	रु.					
	४. लाभांस	रु.					
	५. आयकर	रु.					
	६. मूल्य अभिवृद्धि कर	रु.					

नेपाल औषधी लिमिटेड
वित्तीय तथा भौतिक लक्ष्य प्रगति विवरण

क्र. सं.	विवरण	ईकाई	आ. व. २०७४/०७५		आ. व. २०७५/०७६		आ. व. २०७६/०७७
			वास्तविक	लक्ष्य प्राप्ति प्रतिशत	लक्ष्य	प्रगति अनुमान	लक्ष्य
	७. अन्तः शुल्क	रु.					
	८. अन्य	रु.					
५	नेपाल सरकारलाई बुझाउन बाँकी						
	१. साँवा	रु.					
	२. व्याज	रु.					
	३. रोयल्टी	रु.					
	४. लाभांस	रु.					
	५. आयकर	रु.					
	६. मूल्य अभिवृद्धि कर	रु.					
	७. अन्तः शुल्क	रु.					
	८. अन्य	रु.					
६	शेयर स्वामित्व						
	१. नेपाल सरकार	रु.	७४७९०००				
	२. संस्थान	रु.	७०००००				
	३. निजी क्षेत्र	रु.					
७	विविध						
	१. विदेशी मुद्रा	अ. डलर					
	क. आयातमा खर्च भएको परिवर्त्य विदेशी मुद्रा	डलर लाख					
	ख. निर्यातबाट अर्जित परिवर्त्य विदेशी मुद्रा	डलर लाख					
८	कोष व्यवस्था नभएका र सम्भावित (Contingent) दायित्व				ईकाई	आ. व. २०७४/०७५	
	१. कोषमा व्यवस्था नभएको दायित्व:						१३६३८६३२.४४
	क. उपदान/ निवृत्तिभरण				रु.		१११३२०८८.१८
	ख. संचयकोष				रु.		
	ग. संचित विदा				रु.		१५२२७७१.७
	घ. शेयर बापत तिर्न बाँकी				रु.		
	ङ. अन्य				रु.		९८३७७२.५६
	२. संभावित दायित्व						
	क. मुद्रा मामिला				रु.		
	ख. धन जमानी				रु.		
	ग. अन्य				रु.		१६९८२७०.२८
	नुगद प्रवाह विवरण						
१	नेपाल सरकारबाट संस्थान तर्फ	रु.					
	१. शेयर लगानी	रु.					
	२. ऋण लगानी	रु.					
	३. अनुदान तथा अन्य	रु.					
	क. बजेट मार्फत	रु.					
	ख. विशेष कार्यका लागी	रु.					
२	संस्थानबाट नेपाल सरकार तर्फ	रु.					
	१. सावो फिर्ता	रु.					
	२. व्याज भुक्तानी	रु.					
	३. शेयर विनवेश	रु.					

नेपाल औषधी लिमिटेड
वित्तीय तथा भौतिक लक्ष्य प्रगति विवरण

क्र. सं.	विवरण	ईकाई	आ. व. २०७४/०७५		आ. व. २०७५/०७६		आ. व. २०७६/०७७
			वास्तविक	लक्ष्य प्राप्ति प्रतिशत	लक्ष्य	प्रगति अनुमान	लक्ष्य
	४. लाभोश भुक्तानी	रु.					
	५. कर राजस्व	रु.					
	क. आयकर	रु.					
	ख. मूल्य अभिवृद्धि कर	रु.					
	ग. अन्तः शुल्क	रु.					
	घ. अन्य	रु.					
	६. गैरकर राजस्व	रु.					
	क. रोयल्टी	रु.					
	ख. शुल्क	रु.					
	ग. अन्य	रु.					
३	खुद नगद प्रवाह स्थिति	रु.					

स्रोत: नेपाल औषधी लिमिटेड

उदयपुर सिमेन्ट उद्योग लिमिटेड

वित्तीय तथा भौतिक लक्ष्य प्रगति विवरण

क्र. सं.	विवरण	ईकाई	आ. व. २०७४/०७५		आ. व. २०७५/०७६		आ. व. २०७६/०७७
			वास्तविक	लक्ष्य प्राप्ति प्रतिशत	लक्ष्य	प्रगति अनुमान	लक्ष्य
	कुल उत्पादन क्षमता						
१	उत्पादन						
	१. अडिनरी पोर्टलैण्ड सिमेण्ट	टन	२७७२००		२७७२००	२७७२००	२७७२००
	२. अडिनरी स्लैग सिमेण्ट	मे. टन					
	३. अडिनरी पोजलाना सिमेण्ट	मे. टन					
२	खरिद						
	१. जिप्सम	टन	८०७३.०८	१००.९१	८०००	८०००	८०००
	२. फलामे धाड	टन	२२२६.९१	७४.२३	४०००	४०००	४०००
	३. बोरा	मे. टन	३०५०६००	१०१.६९	३०००००	३०००००	३०००००
३	विक्री						
	१. अडिनरी पोर्टलैण्ड सिमेण्ट	मे. टन	२४०६९७४	९२.५८	२६०५३४३	२६०५३४३	२६०५३४३
	२. अडिनरी स्लैग सिमेण्ट	मे. टन					
	३. अडिनरी पोजलाना सिमेण्ट	मे. टन					
४	जिन्सी मौज्दात (अन्तिम)	रु.					
५	कर्मचारी / कामदार						
	१. कर्मचारी (कार्यरत)	संख्या	४१०		३९२	३९२	३९२
	क. प्राविधिक	संख्या	२९३		२८३	२८३	२८३
	ख. अप्राविधिक	संख्या	११७		१०९	१०९	१०९
	२. स्थायीतर्फ	संख्या	४१०		३९२	३९२	३९२
	क. अधिकृत तह	संख्या	१४२		१३७	१३७	१३७
	ख. सहायक तह	संख्या	२६८		२५५	२५५	२५५
	३. अस्थायी तर्फ	संख्या					
	क. अधिकृत तह	संख्या					
	ख. सहायक तह	संख्या					
	४. ज्यालादारी तर्फ	संख्या					
	क. अधिकृत तह	संख्या					
	ख. सहायक तह	संख्या					
	५. करार तर्फ	संख्या					
	क. अधिकृत तह	संख्या					
	ख. सहायक तह	संख्या					
	६. कामदार	संख्या					
	क. स्थायी	संख्या					
	ख. अस्थायी	संख्या					
	ग. ज्यालादारी/ करार	संख्या					
	७. संचालक समिति	संख्या	४		७	७	७
६	डिलर विक्रेता						
	वित्तीय लक्ष्य प्रगति विवरण						
१	कुल सञ्चालन आय	रु.	१८४१४४६३८०	९७.६९	२००६११४०००	२००६११४०००	२००६११४०००
२	कुल सञ्चालन लागत	रु.	१७७०९१५९३२.७४	७३.८५	१९२२७६९०००	१९२२७६९०००	१९२२७६९०००
३	सञ्चालन नाफा/ नोक्सान	रु.	७०५३०४४७.२६	१८.८९	८३३४५०००	८३३४५०००	८३३४५०००
४	अन्य आय	रु.	३१८८१४८९.९१	१४८.२९	२१५०००००	२१५०००००	२१५०००००

उदयपुर सिमेन्ट उद्योग लिमिटेड

वित्तीय तथा भौतिक लक्ष्य प्रगति विवरण

क्र. सं.	विवरण	ईकाई	आ. व. २०७४/०७५		आ. व. २०७५/०७६		आ. व. २०७६/०७७
			वास्तविक	लक्ष्य प्रतिशत	लक्ष्य	प्रगति अनुमान	लक्ष्य
५	खुद नाफा/ नोक्सान (आयकर र वोनस व्यवस्था पछि)	रु.	१०२४११९३७.१७	२५.९४	१०४८४५०००	१०४८४५०००	१०४८४५०००
६	प्रशासकीय खर्च	रु.	११८१५९९३५.६३	१४१.९६	९८४१५०००	९८४१५०००	९८४१५०००
७	हास कट्टी	रु.	२१४२१५३९८.६६	९३.१४	२३०००००००	२३०००००००	२३०००००००
८	अपलोखन खर्च	रु.					
९	व्याज खर्च	रु.	८६२५००००	९८.५७	८७५०००००	८७५०००००	८७५०००००
१०	व्यवस्था वापतको खर्च	रु.					
११	कुल स्थिर खर्च	रु.	६५८६६९७५६.५९	१४६.२३	९२४०५३०००	९२४०५३०००	९२४०५३०००
१२	खुद स्थिर सम्पत्ति	रु.	१८४९०१३७७६.७४	८३.७	२६५९५१३७७६.७४	२६५९५१३७७६.७४	२६५९५१३७७६.७४
१३	निर्माणधीन सम्पत्ति	रु.	७३५००.०२				
१४	लगानी	रु.	१६९४०१२७६		५०००००००	५०००००००	५०००००००
१५	चालु सम्पत्ति	रु.	१५५४२८२२५५.९	१३०.५	२१२७०८८२५५.९	२१२७०८८२५५.९	२१२७०८८२५५.९
१६	चालु दायित्व	रु.	२४४४८०५२५३.०३	१०७.२९	३७२३२६६२५३.०३	३७२३२६६२५३.०३	३७२३२६६२५३.०३
१७	चालु पुँजी	रु.	-८९०५२२९९७.१३	२३.२१	-१५९६१७७९९७.१३	-१५९६१७७९९७.१३	-१५९६१७७९९७.१३
१८	अपलोखन बाँकी खर्च	रु.					
१९	खुद पुँजी लगानी	रु.	१००३७३७७७९	११८.६	१०६३३३५७७९.६१	१०६३३३५७७९.६१	१०६३३३५७७९.६१
२०	नेट वर्ध	रु.	-५९७०३४४४४	१९६.१५	-४९२१८९४४४.३७	३७५२८९६१०७.४	-३८७३४४४४.३७
२१	शेयर पुँजी	रु.	३६४८०५१०००		३६४८०५१०००	३६४८०५१०००	३६४८०५१०००
२२	पुँजीगत अनुदान	रु.					
२३	साधारण जगेडा	रु.					
२४	शेयर होल्डर कोष	रु.	३६४८०५१०००		३६४८०५१०००	३६४८०५१०००	३६४८०५१०००
२५	दीर्घकालीन ऋण	रु.	१७२५००००००		१७२५००००००	१७२५००००००	१७२५००००००
२६	अल्पकालीन ऋण	रु.	४७१२४२६६.६९	४७.१२	५०००००००	५०००००००	५०००००००
२७	भुक्तान अबधि नाघेको ऋणको किरस्ता	रु.					
२८	अन्तिम आसामी बाँकी	रु.					
२९	सञ्चित मुनाफा	रु.	-४२४५०८५४४४.३७	१०७.४	-४१४०२४०४४४.३७	१०४८४५१०७.४	-४०३५३९५४४४.३७
	वित्तीय सूचकाङ्क						
१	विक्रीको प्रतिफल	प्रतिशत	३.८३		४.१५	४.१५	४.१५
२	ओभर अल सञ्चालन नाफा	प्रतिशत	७.०३		७.८४	७.८४	७.८४
३	इक्विटीको प्रतिफल	प्रतिशत	१.९३		२.२८	२.२८	२.२८
४	सञ्चालन खर्च/ कुल सञ्चालन आय	प्रतिशत	९६.१७		९५.८५	९५.८५	९५.८५
५	डेब्ट इक्विटी	अनुपात					
६	डेब्ट कभरेज रेसियो	अनुपात					
७	चालु सम्पत्ति/ चालु दायित्व	अनुपात	०.६४		०.५७	०.५७	०.५७
८	तरलता (Quick Ratio)	अनुपात	०.१८		०.५४	०.५४	०.५४
९	स्थिर सम्पत्ति टर्नओभर	अनुपात	०.३६		०.४६	०.४६	०.४६
१०	मौज्दात टर्नओभर	अनुपात	०.६		०.५५	०.५५	०.५५
११	आसामी टर्नओभर	अनुपात					
१२	औसत आसामी असुली	दिन					

उदयपुर सिमेन्ट उद्योग लिमिटेड

वित्तीय तथा भौतिक लक्ष्य प्रगति विवरण

क्र. सं.	विवरण	ईकाई	आ. व. २०७४/०७५		आ. व. २०७५/०७६		आ. व. २०७६/०७७
			वास्तविक	लक्ष्य प्रतिशत	लक्ष्य	प्रगति अनुमान	लक्ष्य
१३	कर्मचारी उत्पादकत्व (कुल सञ्चालन आयमा)	रु.	४४९९३३२.६३		५९९७६३७.७६	५९९७६३७.७६	५९९७६३७.७६
१४	प्रशासकीय स्रोतभार	प्रतिशत	६.४२		४.९९	४.९९	४.९९
१५	कामदार उत्पादकत्व (कुल उत्पादनमा)						
१६	पार बिन्दु						
	१. मुल्यमा		२९९५६६४		२३८९७७२	२३८९७७२	२३८९७७२
	२. परिमाणमा	रु.	९६८९५२८८०		९८४०९२४४४०	९८४०९२४४४०	९८४०९२४४४०
	<u>अनुदान, ऋण तथा दायित्व</u>						
१	अनुदान प्राप्त						
	१. नेपाल सरकारबाट	रु.					
	२. वैदेशिक दाताबाट	रु.					
२	ऋण						
	१. नेपाल सरकारतर्फ		२५५६२०००००		२५५६२०००००	२५५६२०००००	२५५६२०००००
	क. प्राप्त ऋण रकम	रु.	२५५६२०००००		२५५६२०००००	२५५६२०००००	२५५६२०००००
	ख. चुक्ता गरेको ऋण रकम	रु.	८३९२०००००		८३९२०००००	८३९२०००००	८३९२०००००
	२. बैंक तथा वित्तीय संस्थातर्फ						
	क. प्राप्त ऋण रकम	रु.					
	ख. चुक्ता गरेको ऋण रकम	रु.					
	३. वैदेशिक दातातर्फ						
	क. प्राप्त ऋण रकम	रु.					
	ख. चुक्ता ऋण रकम	रु.					
	४. अन्य तर्फ						
	क. प्राप्त रकम	रु.					
	ख. चुक्ता गरेको रकम	रु.					
३	ऋण तथा दायित्व बाँकी रकम						
	१. नेपाल सरकारलाई	रु.	९७२५००००००		९७२५००००००	९७२५००००००	९७२५००००००
	२. बैंक तथा वित्तीय संस्थालाई	रु.					
	३. वैदेशिक दातालाई	रु.					
	४. अन्यलाई	रु.					
४	नेपाल सरकारलाई बुझाएको						
	१. साँवा	रु.					
	२. व्याज	रु.					
	३. रोयल्टी	रु.	९९९५७९०९		९५७०००००	९५७०००००	९५७०००००
	४. लाभांस	रु.					
	५. आयकर	रु.					
	६. मूल्य अभिवृद्धि कर	रु.	२४४४६५६६०		२६४९८९७८०	२६४९८९७८०	२६४९८९७८०
	७. अन्तः शुल्क	रु.	२९९८५६३३		२६०५३४३०	२६०५३४३०	२६०५३४३०
	८. अन्य	रु.	२९९२९५९८		३०००००००	३०००००००	३०००००००
५	नेपाल सरकारलाई बुझाउन बाँकी						
	१. साँवा	रु.					

उदयपुर सिमेन्ट उद्योग लिमिटेड

वित्तीय तथा भौतिक लक्ष्य प्रगति विवरण

क्र. सं.	विवरण	ईकाई	आ. व. २०७४/०७५		आ. व. २०७५/०७६		आ. व. २०७६/०७७
			वास्तविक	लक्ष्य प्रतिशत	लक्ष्य	प्रगति अनुमान	लक्ष्य
	२. व्याज	रु.					
	३. रोयल्टी	रु.					
	४. लाभोस	रु.					
	५. आयकर	रु.					
	६. मूल्य अभिवृद्धि कर	रु.					
	७. अन्तः शुल्क	रु.					
	८. अन्य	रु.					
६	शेयर स्वामित्व						
	१. नेपाल सरकार	रु.	३६४८०५१०००		३६४८०५१०००	३६४८०५१०००	३६४८०५१०००
	२. संस्थान	रु.					
	३. निजी क्षेत्र	रु.					
७	विविध						
	१. विदेशी मुद्रा	अ. डलर					
	क. आयातमा खर्च भएको परिवर्त्य विदेशी मुद्रा	डलर लाख					
	ख. निर्यातबाट अर्जित परिवर्त्य विदेशी मुद्रा	डलर लाख					
८	कोष व्यवस्था नभएका र सम्भावित (Contingent) दायित्व				ईकाई		आ. व. २०७४/०७५
	१. कोषमा व्यवस्था नभएको दायित्व:						
	क. उपदान / निवृत्तिभरण				रु.		
	ख. संचयकोष				रु.		
	ग. संचित विदा				रु.		
	घ. शेयर वापत तिर्न बाँकी				रु.		
	ङ. अन्य				रु.		
	२. संभावित दायित्व						
	क. मुद्रा मामिला				रु.		
	ख. धन जमानी				रु.		
	ग. अन्य				प्रतिशत		
	<u>नगद प्रवाह विवरण</u>						
१	नेपाल सरकारबाट संस्थान तर्फ						
	१. शेयर लगानी	रु.					
	२. ऋण लगानी	रु.					
	३. अनुदान तथा अन्य	रु.					
	क. बजेट मार्फत	रु.					
	ख. विशेष कार्यका लागी	रु.					
२	संस्थानबाट नेपाल सरकार तर्फ						
	१. सार्वी फिर्ता	रु.					
	२. व्याज भुक्तानी	रु.					
	३. शेयर विनवेश	रु.					
	४. लाभोस भुक्तानी	रु.					
	५. कर राजस्व	रु.					

उदयपुर सिमेन्ट उद्योग लिमिटेड
वित्तीय तथा भौतिक लक्ष्य प्रगति विवरण

क्र. सं.	विवरण	ईकाई	आ. व. २०७४/०७५		आ. व. २०७५/०७६		आ. व. २०७६/०७७
			वास्तविक	लक्ष्य प्राप्ति प्रतिशत	लक्ष्य	प्रगति अनुमान	लक्ष्य
	क. आयकर	रु.					
	ख. मूल्य अभिवृद्धि कर	रु.					
	ग. अन्तः शुल्क	रु.					
	घ. अन्य	रु.					
	६. गैरकर राजस्व	रु.					
	क. रोयल्टी	रु.					
	ख. शुल्क	रु.					
	ग. अन्य	रु.					
३	खुद नगद प्रवाह स्थिति						

स्रोत: उदयपुर सिमेन्ट उद्योग लिमिटेड

नेपाल ओरिण्ड म्याग्नेसाईट प्राइभेट लिमिटेड

<p>१ ठेगाना : बानेश्वर, काठमाडौं । टेलिफोन नं. १६२२३११३ फ्याक्स नं. email</p>	<p>सम्पर्क कार्यालय: बानेश्वर, काठमाडौं । टेलिफोन नं. १६२२६३२९ फ्याक्स नं. email Website</p>												
<p>२ गठन आदेश मिति : २०३५।१।२५ स्थापना मिति : २०३५।१।२५ संस्थापना सम्बन्धी कानून : कम्पनी ऐन, २०६३</p>													
<p>३ उद्देश्य : डेड वर्न्ट म्याग्नेसाईट उत्पादन गरी विक्री बितरण गर्ने । खरी पाउडर उत्पादन गरी विक्री बितरण गर्ने ।</p>													
<p>४ पुँजी सरचना: अधिकृत पुँजी रु.०० लाख जारी पुँजी रु.०० लाख चुक्ता पुँजी रु.४५०० लाख</p>													
<p>५ कारोबार सञ्चालन सम्बन्धी ऐन : कम्पनी ऐन, २०६३</p>													
<p>६ सम्पर्क मन्त्रालय : उद्योग, बाणिज्य तथा आपूर्ति मन्त्रालय</p>													
<p>७ वित्तीय अवस्था :</p> <p>(क) नाफा/नोक्सान आ.व. २०७४।७५को खुद नाफा/नोक्सान रु.(६९९) लाख आ.व. २०७४।७५ सम्मको सञ्चित नाफा/नोक्सान रु.(४४९७०) लाख</p> <p>(ख) खुद सम्पत्ति (Networth) रु.(४०४७०) लाख</p> <p>(ग) नेपाल सरकारलाई बुझाउनु पर्ने ऋणको साँवा व्याज : <table style="width: 100%; border: none;"> <tr> <td style="width: 50%;"><u>जम्मा</u></td> <td style="width: 50%;"><u>भाखा नाघेको</u></td> </tr> <tr> <td>साँवा रकम रु.११०५५ लाख</td> <td>साँवा रकम रु.०० लाख</td> </tr> <tr> <td>व्याज रकम रु.०० लाख</td> <td>व्याज रकम रु.०० लाख</td> </tr> </table> </p> <p>(घ) बैंक तथा वित्तीय संस्थालाई बुझाउनु पर्ने ऋणको साँवा व्याज : साँवा रकम रु. : व्याज रकम रु.०० लाख</p> <p>(ङ) संस्थाले गरेको लगानी : ऋण लगानी रकम रु. शेयर लगानी रकम रु. अन्य लगानी रकम रु.</p> <p>(च) नेपाल सरकारलाई तिर्ने बाँकी लाभांस रकम रु.</p> <p>(छ) नेपाल सरकारलाई तिर्ने बाँकी राजस्व रकम रु. (२०७५ असार सम्मको) <table style="width: 100%; border: none;"> <tr> <td style="width: 50%;">आयकर रु.</td> <td style="width: 50%;">रोयल्टी रु.</td> </tr> <tr> <td>अन्तः शुल्क रु.</td> <td>अन्य रु.० लाख</td> </tr> <tr> <td>मू.अ.कर रु.</td> <td>जम्मा रु.०लाख</td> </tr> </table> </p> <p>(ज) अन्तिम लेखापरीक्षण भएको आर्थिक वर्ष : २०६४/२०६५</p> <p>(झ) फल्लुचौट गर्न बाँकी कुल वेरुजु रकम रु.</p> <p>(ञ) आ.व. २०७४।२०७५ मा भएको वेरुजु फल्लुचौट रकम रु. :</p> <p>(ट) कर्मचारी अवकास दायित्व : कोषमा व्यवस्था गरिएको रकम रु. कोषमा व्यवस्था नगरिएको रकम रु.</p>		<u>जम्मा</u>	<u>भाखा नाघेको</u>	साँवा रकम रु.११०५५ लाख	साँवा रकम रु.०० लाख	व्याज रकम रु.०० लाख	व्याज रकम रु.०० लाख	आयकर रु.	रोयल्टी रु.	अन्तः शुल्क रु.	अन्य रु.० लाख	मू.अ.कर रु.	जम्मा रु.०लाख
<u>जम्मा</u>	<u>भाखा नाघेको</u>												
साँवा रकम रु.११०५५ लाख	साँवा रकम रु.०० लाख												
व्याज रकम रु.०० लाख	व्याज रकम रु.०० लाख												
आयकर रु.	रोयल्टी रु.												
अन्तः शुल्क रु.	अन्य रु.० लाख												
मू.अ.कर रु.	जम्मा रु.०लाख												
<p>८ कर्मचारी संख्या : <table style="width: 100%; border: none;"> <tr> <td style="width: 25%;">स्थायी:</td> <td style="width: 25%;">अस्थायी:</td> <td style="width: 25%;">करार:</td> <td style="width: 25%;">अन्य:</td> </tr> <tr> <td></td> <td></td> <td></td> <td>जम्मा: १९</td> </tr> </table> </p>		स्थायी:	अस्थायी:	करार:	अन्य:				जम्मा: १९				
स्थायी:	अस्थायी:	करार:	अन्य:										
			जम्मा: १९										
<p>९ वर्तमानमा भइरहेका मुख्य कार्य तथा भविष्यको कार्ययोजनाको छोटकरी विवरण : अर्थ मन्त्रालय, उद्योग मन्त्रालय र यस उद्योगको संचालक समितिबाट यस उद्योगलाई PPP मोडलमा सञ्चालन गर्ने सम्बन्धी प्रस्तावमा छलफल चलिरहेको ।</p>													

नेपाल ओरिण्ड म्याग्नेसाइट प्राइभेट लिमिटेड

वित्तीय तथा भौतिक लक्ष्य प्रगति विवरण

क्र. सं.	विवरण	ईकाई	आ. व. २०७४/०७५		आ. व. २०७५/०७६		आ. व. २०७६/०७७
			वास्तविक	लक्ष्य प्राप्ति प्रतिशत	लक्ष्य	प्रगति अनुमान	लक्ष्य
	कुल उत्पादन क्षमता						
१	उत्पादन						
	१. डि.वि.एम.	मे. टन	०				
	२. खरि पाउडर	मे. टन	०				
२	खरिद						
३	बिक्री						
	१. डि.वि.एम.	मे. टन	०				
	२. खरि पाउडर	मे. टन	०				
४	जिन्सी मौज्जात (अन्तिम)	रु. लाख	३३४	३३४	३३४	३३४	३३४
५	कर्मचारी / कामदार						
	१. कर्मचारी (कार्यरत)	संख्या	१९	१९	९	९	९
	क. प्राविधिक	संख्या	२	२	२	२	२
	ख. अप्राविधिक	संख्या	१७	१७	१७	१७	१७
	२. स्थायीतर्फ	संख्या	०				
	क. अधिकृत तह	संख्या					
	ख. सहायक तह	संख्या					
	३. अस्थायी तर्फ	संख्या	०				
	क. अधिकृत तह	संख्या					
	ख. सहायक तह	संख्या					
	४. ज्यालादारी तर्फ	संख्या	१२	१२	१२	१२	१२
	क. अधिकृत तह	संख्या					
	ख. सहायक तह	संख्या					
	५. करार तर्फ	संख्या	७	७	७	७	७
	क. अधिकृत तह	संख्या					
	ख. सहायक तह	संख्या					
	६. कामदार	संख्या					
	क. स्थायी	संख्या					
	ख. अस्थायी	संख्या					
	ग. ज्यालादारी/ करार	संख्या					
	७. संचालक समिति	संख्या	६	६	६	६	६
६	डिलर बिक्रीता	संख्या	०				
	वित्तीय लक्ष्य प्रगति विवरण						
१	कुल सञ्चालन आय	रु. लाख	०				
२	कुल सञ्चालन लागत	रु. लाख	६९९		७१८		७३८
३	सञ्चालन नाफा/ नोक्सान	रु. लाख	-६९९		-७१८		-७३८
४	अन्य आय	रु. लाख	०				
५	खुद नाफा/ नोक्सान (आयकर र वोनस व्यवस्था पछि)	रु. लाख	-६९९		-७१८		-७३८
६	प्रशासकीय खर्च	रु. लाख	५९		५८		६०
७	हास कट्टी	रु. लाख	०				
८	अपलेखन खर्च	रु. लाख	०				
९	व्याज खर्च	रु. लाख					
१०	व्यवस्था बापतको खर्च	रु. लाख	६४०		६६०		६६७

नेपाल ओरिण्ड म्याग्नेसाइट प्राइभेट लिमिटेड

वित्तीय तथा भौतिक लक्ष्य प्रगति विवरण

क्र. सं.	विवरण	ईकाई	आ. व. २०७४/०७५		आ. व. २०७५/०७६		आ. व. २०७६/०७७	
			वास्तविक	लक्ष्य प्राप्ति प्रतिशत	लक्ष्य	प्रगति अनुमान	लक्ष्य	लक्ष्य
११	कुल स्थिर खर्च	रु. लाख	६९९		७१८			७२७
१२	खुद स्थिर सम्पत्ति	रु. लाख	३१३८		३१३८			३१३८
१३	निर्माणधीन सम्पत्ति	रु. लाख	७७१		७७१			७७१
१४	लगानी	रु. लाख	०					
१५	चालु सम्पत्ति	रु. लाख	१२०६		१२०८			१२००
१६	चालु दायित्व	रु. लाख	२९१४८		२९८०८			३०४७५
१७	चालु पुँजी	रु. लाख	-२७९४२		-२८६००			-२९२७५
१८	अपलेखन बाँकी खर्च	रु. लाख						
१९	संचित घाटा	रु. लाख	४४९७०		४५६८९			४६४१६
२०	खुद पुँजी लगानी	रु. लाख	-२४०३३		-२४६९१			-२५३६६
२१	नेट वर्ध	रु. लाख	-४०४७०		-४११८९			-४१९१६
२२	शेयर पुँजी	रु. लाख	४५००		४५००			४५००
२३	पुँजीगत अनुदान	रु. लाख	०					
२४	सञ्चित मुनाफा	रु. लाख	०					
२५	साधारण जगेडा	रु. लाख	०					
२६	शेयर होल्डर कोष	रु. लाख	-४०४७०		-४११८९			-४१९१६
२७	दीर्घकालीन ऋण	रु. लाख	१५९२१		१५९८१			१६०६१
२८	अल्पकालीन ऋण	रु. लाख	५१७		५१७			५१७
२९	भुक्तान अवधि नाघेको ऋणको किस्ता	रु. लाख						
३०	अन्तिम आसामी बाँकी	रु. लाख	३२		३२			३२
	वित्तीय सूचकाङ्क							
१	बिक्रीको प्रतिफल	प्रतिशत	०					
२	ओभर अल सञ्चालन नाफा	प्रतिशत	०					
३	इन्विटीको प्रतिफल	प्रतिशत	०					
४	सञ्चालन खर्च/ कुल सञ्चालन आय	प्रतिशत	०					
५	डेब्ट इक्वीटी	अनुपात	०					
६	डेब्ट कभरेज रेसियो	अनुपात	०					
७	चालु सम्पत्ति/ चालु दायित्व	अनुपात	०					
८	तरलता (Quick Ratio)	अनुपात	०					
९	स्थिर सम्पत्ति टर्नओभर	अनुपात	०					
१०	मौज्दात टर्नओभर	अनुपात	०					
११	आसामी टर्नओभर	अनुपात	०					
१२	औसत आसामी असुली	दिन	०					
१३	कर्मचारी उत्पादकत्व (कुल सञ्चालन आयमा)	रु. लाख	०					
१४	प्रशासकीय सिर्रोभार	प्रतिशत	०					
१५	कामदार उत्पादकत्व (कुल उत्पादनमा)		०					
१६	पार बिन्दु		०					
	१. मुल्यमा		०					
	२. परिमाणमा	रु. लाख	०					
	अनुदान, ऋण तथा दायित्व							
१	अनुदान प्राप्त		०					
	१. नेपाल सरकारबाट	रु. लाख	०					

नेपाल ओरिण्ड म्याग्नेसाइट प्राइभेट लिमिटेड

वित्तीय तथा भौतिक लक्ष्य प्रगति विवरण

क्र. सं.	विवरण	ईकाई	आ. व. २०७४/०७५		आ. व. २०७५/०७६		आ. व. २०७६/०७७
			वास्तविक	लक्ष्य प्राप्ति प्रतिशत	लक्ष्य	प्रगति अनुमान	लक्ष्य
	२. वैदेशिक दाताबाट	रु. लाख	०				
२	ऋण						
	१. नेपाल सरकारतर्फ		९५		६०		८०
	क. प्राप्त ऋण रकम		०				
	ख. चुक्ता गरेको ऋण रकम	रु. लाख					
	२. बैंक तथा वित्तीय संस्थानतर्फ		०				
	क. प्राप्त ऋण रकम	रु. लाख	०				
	ख. चुक्ता गरेको ऋण रकम	रु. लाख	०				
	३. वैदेशिक दातातर्फ						
	क. प्राप्त ऋण रकम	रु. लाख	०				
	ख. चुक्ता गरेको ऋण रकम	रु. लाख	०				
	४. अन्य तर्फ						
	क. प्राप्त ऋण रकम	रु. लाख					
	ख. चुक्ता गरेको ऋण रकम	रु. लाख					
३	ऋण तथा दायित्व बाँकी रकम						
	१. नेपाल सरकारलाई	रु. लाख	११०५५		११५१५		१२२९५
	२. बैंक तथा वित्तीय संस्थालाई	रु. लाख					
	३. वैदेशिक दातालाई	रु. लाख					
	४. अन्यलाई	रु. लाख					
४	नेपाल सरकारलाई बुझाएको						
	१. सौँचा	रु. लाख	०				
	२. व्याज	रु. लाख	०				
	३. रोयल्टी	रु. लाख	२		२		२
	४. लाभांस	रु. लाख	०				
	५. आयकर	रु. लाख	०				
	६. मूल्य अभिवृद्धि कर	रु. लाख	०				
	७. अन्तः शुल्क	रु. लाख	०				
	८. अन्य	रु. लाख	१		१		१
५	नेपाल सरकारलाई बुझाउन बाँकी						
	१. सौँचा	रु. लाख	७९५५		८०१५		८०९५
	२. व्याज	रु. लाख	३१००		३५००		४२००
	३. रोयल्टी	रु. लाख	०				
	४. लाभांस	रु. लाख	०				
	५. आयकर	रु. लाख	०				
	६. मूल्य अभिवृद्धि कर	रु. लाख	०				
	७. अन्तः शुल्क	रु. लाख	०				
	८. अन्य	रु. लाख	०				
६	शेयर स्वामित्व						
	१. नेपाल सरकार	रु. लाख	३७५०		३७५०		३७५०
	२. संस्थान	रु. लाख					
	३. निजी क्षेत्र	रु. लाख	७५०		७५०		७५०
७	विविध						

नेपाल ओरिण्ड म्याग्नेसाइट प्राइभेट लिमिटेड

वित्तीय तथा भौतिक लक्ष्य प्रगति विवरण

क्र. सं.	विवरण	ईकाई	आ. व. २०७४/०७५		आ. व. २०७५/०७६		आ. व. २०७६/०७७	
			वास्तविक	लक्ष्य प्राप्ति प्रतिशत	लक्ष्य	प्रगति अनुमान	लक्ष्य	लक्ष्य
	१. विदेशी मुद्रा	अ. डलर						
	क. आयातमा खर्च भएको परिवर्त्य विदेशी मुद्रा	डलर लाख						
	ख. निर्यातबाट अर्जित परिवर्त्य विदेशी मुद्रा	डलर लाख						
८	कोष व्यवस्था नभएका र सम्भावित (Contingent) दायित्व				ईकाई		आ. व. २०७४/०७५	
	१. कोषमा व्यवस्था नभएको दायित्व:							
	क. उपदान-निवृत्तिभरण				रु. लाख			
	ख. संचयकोष				रु. लाख			
	ग. संचित विदा				रु. लाख			
	घ. शेयर बापत तिर्न बाँकी				रु. लाख			
	ड. अन्य				रु. लाख			
	२. संभावित दायित्व							
	क. मुद्दा मामिला				रु. लाख			
	ख. धन जमानी				रु. लाख			४०००
	ग. अन्य				रु. लाख			
	<u>नगद प्रवाह विवरण</u>							
१	नेपाल सरकारबाट संस्थान तर्फ							
	१. शेयर लगानी	रु. लाख	०					
	२. ऋण लगानी	रु. लाख	९५		६०			८०
	३. अनुदान तथा अन्य	रु. लाख	०					
	क. बजेट माफत	रु. लाख	०					
	ख. विशेष कार्यका लागी	रु. लाख	०					
२	संस्थानबाट नेपाल सरकार तर्फ							
	१. सावै फिर्ता	रु. लाख	०					
	२. ब्याज भुक्तानी	रु. लाख	०					
	३. शेयर विनिवेश	रु. लाख	०					
	४. लाभोश भुक्तानी	रु. लाख	०					
	५. कर राजस्व	रु. लाख	०					
	क. आयकर	रु. लाख	०					
	ख. मूल्य अभिवृद्धि कर	रु. लाख	०					
	ग. अन्तः शुल्क	रु. लाख	०					
	घ. अन्य	रु. लाख	०					
	६. गैरकर राजस्व	रु. लाख	०					
	क. रोयल्टी	रु. लाख	२		२			२
	ख. शुल्क	रु. लाख	०					
	ग. अन्य	रु. लाख	१		१			१
३	खुद नगद प्रवाह स्थिति		९२		५७			७७

स्रोत: नेपाल ओरिण्ड म्याग्नेसाइट प्राइभेट लिमिटेड

५.२ व्यापारिक क्षेत्र

कृषि सामग्री कम्पनी लिमिटेड

१	ठेगाना : कुलेश्वर, काठमाण्डौ टेलिफोन नं. ४२७९७१५, ४२७९७६१ फ्याक्स नं. ४२७८७९० email aicl@ntc.net.np	सम्पर्क कार्यालय: टेलिफोन नं. ४२७९३६१ फ्याक्स नं. ४२७८७९० email aicl@ntc.net.np Website www.aicl.org.np						
२	गठन आदेश मिति : २०५९।१।२५ स्थापना मिति : २०५९।२।२१ संस्थापना सम्बन्धी कानून : कम्पनी ऐन, २०६३							
३	उद्देश्य : राष्ट्रिय आवश्यकता अनुसार विभिन्न प्रकारका रासायनिक तथा प्राङ्गारिक मल खरिद गरी विक्री वितरण गर्ने ।							
४	पुँजी संरचना : अधिकृत पुँजी रु.०० लाख जारी पुँजी रु.०० लाख चुक्ता पुँजी रु.४२६४ लाख							
५	कारोवार सञ्चालन सम्बन्धी ऐन : कम्पनी ऐन, २०६३							
६	सम्पर्क मन्त्रालय : कृषि, भूमि व्यवस्था तथा सहकारी मन्त्रालय							
७	वित्तीय अवस्था : (क) नाफा/नोक्सान आ.व. २०७४।७५ को खुद नाफा/नोक्सान रु.१९५४ लाख आ.व. २०७४।७५ सम्मको सञ्चित नाफा/नोक्सान रु.६३४३ लाख (ख) खुद सम्पत्ति (Networth) रु.१६२५२ लाख (ग) नेपाल सरकारलाई बुझाउनु पर्ने ऋणको साँवा व्याज : <table style="width: 100%; border: none;"> <tr> <td style="width: 50%;">जम्मा</td> <td style="width: 50%;">भाखा नाघेको</td> </tr> <tr> <td>साँवा रकम रु.</td> <td>साँवा रकम रु.</td> </tr> <tr> <td>व्याज रकम रु.</td> <td>व्याज रकम रु.</td> </tr> </table> (घ) बैंक तथा वित्तीय संस्थालाई बुझाउनु पर्ने ऋणको साँवा व्याज : साँवा रकम रु. व्याज रकम रु. (ङ) संस्थाले गरेको लगानी : ऋण लगानी रकम रु.०० लाख शेयर लगानी रकम रु.०० लाख अन्य लगानी रकम रु.०० लाख (च) नेपाल सरकारलाई तिर्न बाँकी लाभांस रकम रु. (छ) नेपाल सरकारलाई तिर्न बाँकी राजस्व रकम रु. (२०७५ असार सम्मको) आयकर रु.०० लाख रोयल्टी रु. अन्तः शुल्क रु. अन्य रु. मू.अ.कर रु. जम्मा रु. (ज) अन्तिम लेखापरीक्षण भएको आर्थिक वर्ष : २०७४/७५ (झ) फछ्यौट गर्न बाँकी कुल बेरुजु रकम रु. (ञ) आ.व. २०७४।२०७५ मा भएको बेरुजु फछ्यौट रकम रु. (ट) कर्मचारी अवकास दायित्व : कोषमा व्यवस्था गरिएको रकम रु.०० लाख कोषमा व्यवस्था नगरिएको रकम रु.		जम्मा	भाखा नाघेको	साँवा रकम रु.	साँवा रकम रु.	व्याज रकम रु.	व्याज रकम रु.
जम्मा	भाखा नाघेको							
साँवा रकम रु.	साँवा रकम रु.							
व्याज रकम रु.	व्याज रकम रु.							
८	कर्मचारी संख्या : स्थायी : अस्थायी : करार : अन्य : जम्मा : २९९							
९	वर्तमानमा भइरहेका मुख्य मुख्य कार्य तथा भविष्यको कार्ययोजनाको छोटकरी विवरण : कम्पनीमा आ.व. ०७४।७५ मा निर्धारण भएको न्यूनतम २ लाख ३० हजार मे.टन रासायनिक मलखाद र कृषि चुन ५०० मे.टन विक्री गर्ने कार्यक्रम रहेको । नेपाल सरकारको निर्देशन तथा प्राप्त अनुदानको आधारमा रासायनिक मलको आपूर्ति तथा विक्री वितरण कार्यक्रम सञ्चालन भईरहेको ।							

कृषि सामग्री कम्पनी लिमिटेड
वित्तीय तथा भौतिक लक्ष्य प्रगति विवरण

क्र. सं.	विवरण	ईकाई	आ. व. २०७४/०७५		आ. व. २०७५/०७६		आ. व. २०७६/०७७
			वास्तविक	लक्ष्य प्राप्ति प्रतिशत	लक्ष्य	प्रगति अनुमान	लक्ष्य
	<u>कुल उत्पादन क्षमता</u>						
१	खरिद	टन					
	१. यूरिया	टन	१३३९१६.९३	१०३.१	१३००००	१३००००	१३००००
	२. डि.ए.पी.	टन	७८०४४.९	८२.१५	९५०००	९५०००	९५०००
	३. पोटास	टन			५०००	५०००	५०००
	४. प्राङ्गरिक मल	टन					
	५. कृषी चुन	लिटर			५००	५००	५००
२	विक्री	टन					
	१. यूरिया	टन	१५३८६०.६	११८.३५	१३००००	१३००००	१३००००
	२. डि.ए.पी.	टन	८०२३५.६७	८४.४५	९५०००	९५०००	९५०००
	३. पोटास	टन	६००१.४	१२०.२	५०००	५०००	५०००
	४. प्राङ्गरिक मल	टन	१.८३				
	५. कृषी चुन	लिटर	२८०.५५	५६.११	५००	५००	५००
३	जिन्सी मौज्जात (अन्तिम)	रु.					
४	कर्मचारी/ कामदार	संख्या					
	१. कर्मचारी	संख्या	२९९		२५६		२५६
	क. प्राविधिक	संख्या	३		२		२
	ख. अप्राविधिक	संख्या	२९६		२५४		२५४
	२. स्थाई	संख्या					
	क. अधिकृत तह	संख्या	७०		६१		६१
	ख. सहायक तह	संख्या	१०८		८०		८०
	३. अस्थायीतर्फ	संख्या					
	क. अधिकृत तह	संख्या					
	ख. सहायक तह	संख्या	३		३		३
	४. ज्यालादारी तर्फ	संख्या					
	क. अधिकृत तह	संख्या					
	ख. सहायक तह	संख्या					
	५. करार तर्फ	संख्या					
	क. अधिकृत तह	संख्या					
	ख. सहायक तह	संख्या					
	६. कामदार	संख्या					
	क. स्थायी	संख्या	२६		२१		२१
	ख. अस्थायी	संख्या					
	ग. ज्यालादारी करार	संख्या	९२		९१		९१
	७. संचालक समिति	संख्या	५		५		५
५	डिलर विक्रेता	रु.	४०००		४०००		४०००
	<u>वित्तीय लक्ष्य प्रगति विवरण</u>						
१	कुल सञ्चालन आय	रु.	९६४३१४८९६१.६५		९५५२३८३०००		९५७७५८२०००
२	कुल सञ्चालन लागत	रु.	९२४७४७२४१२.२७		९२७८४५५३६९.६९		९३६९४५००००
३	सञ्चालन नाफा/ नोक्सान	रु.	३९५६७६४५९.३८		२७३९२७६३०.३१		२०८१३२०००
४	अन्य आय	रु.	१५३७८४२००.३८		१४०२४५३५१.४८		१६५८२००००

कृषि सामग्री कम्पनी लिमिटेड
वित्तीय तथा भौतिक लक्ष्य प्रगति विवरण

क्र. सं.	विवरण	ईकाई	आ. व. २०७४/०७५		आ. व. २०७५/०७६		आ. व. २०७६/०७७
			वास्तविक	लक्ष्य प्राप्ति प्रतिशत	लक्ष्य	प्रगति अनुमान	लक्ष्य
५	खुद नाफा/ नोक्सान (आयकर र बोनस व्यवस्था पछि)	रु.	१९५३५६३६३.२		७५८१४५७०.६९		५४८२७७७७.७८
६	प्रशासकीय खर्च	रु.	२२३५३०८१०.८१		२५००००००		२६००००००
७	हास कटौती	रु.	१५७५३३८४.०२		१५००००००		१५००००००
८	अपलेखन खर्च	रु.					
९	व्याज खर्च	रु.	३३०१७०३२.७४		४०००००००		४०००००००
१०	व्यवस्था बापतको खर्च	रु.	५०००००००				
११	कुल स्थिर खर्च	रु.					
१२	खुद स्थिर सम्पत्ति	रु.	८३०९०२३२०.६१		८७२९०२३२०.६१		९८७९६९३५७.२८
१३	निर्माणधीन सम्पत्ति	रु.					
१४	लगानी	रु.	५४५७६७५३१.२७		५४५७६७५३१.२७		४७६२९४०८३.५
१५	चालु सम्पत्ति	रु.	२५४३५३९०९१.१४		२३१४९२२३४६.६३		२३१४९२२३४६.६३
१६	चालु दायित्व	रु.	२२९५०३२७२६.३		२०३२६०१४११.१		२०२३३६७२२२.२२
१७	चालु पुँजी	रु.	२४८५०६३४.८४		२८२३२०९३५.५३		२९१५५५१२४.४१
१८	अपलेखन बाँकी खर्च	रु.					
१९	खुद पुँजी लगानी	रु.	८५५७५२९५५.४५		११५५२२३२५६.१४		१२७९५२४४८१.६९
२०	नेट बर्थ	रु.	१६२५१७६२१६.७२		१७००९९०७७७.४१		१७५५८१८५६५.१९
२१	शेयर पुँजी	रु.	४२६३८१९००		४२६३८१९००		४२६३८१९००
२२	पुँजीगत अनुदान	रु.					
२३	साधारण जगेडा		११९८७९४३१६.७२		१२७४६०८८८७.४१		१३२९४३६६६५.१९
२४	शेयर होल्डर कोष	रु.					
२५	दीर्घकालीन ऋण	रु.					
२६	अल्पकालीन ऋण	प्रतिशत					
२७	भुक्तान अवधि नाघेको ऋणको किस्ता						
२८	अन्तिम आसामी बाँकी		८९७८७४२०१.४२		५०००००००		५०००००००
	वित्तीय सूचकाङ्क						
१	विक्रीको प्रतिफल	प्रतिशत	४.१		२.८७		२.१७
२	ओभर अल सञ्चालन नाफा	प्रतिशत	१६.९९		६.५६		४.२९
३	इन्विन्टीको प्रतिफल	प्रतिशत	३४.०९		६.५६		४.२९
४	सञ्चालन खर्च/ कुल सञ्चालन आय	प्रतिशत	९५.९		९७.१३		९७.८३
५	डेन्ट इन्विन्टी	अनुपात					
६	डेन्ट कभरेज रिसियो	अनुपात					
७	चालु सम्पत्ति/ चालु दायित्व	अनुपात	१.११		१.१४		१.१४
८	तरलता (Quick Ratio)	अनुपात	०.६६		०.५९		०.५९
९	स्थिर सम्पत्ति टर्नओभर	दिन	११.६१		१०.९४		९.६९
१०	मौज्दात टर्नओभर	रु.	९.४२		८.५७		८.५९
११	आसामी टर्नओभर	प्रतिशत					
१२	औसत आसामी असूली	दिन					
१३	कर्मचारी उत्पादकत्व (कुल सञ्चालन आयमा)	रु.	१४६५४६८.३७		१०७००२९.८१		८१३०१५.६३
१४	प्रशासकीय सिराभर	प्रतिशत	२.३२		२.६२		२.७१
१५	कामदार उत्पादकत्व (कुल उत्पादनमा)						
१६	पार बिन्दु						
	१. परिमाणमा						

कृषि सामग्री कम्पनी लिमिटेड
वित्तीय तथा भौतिक लक्ष्य प्रगति विवरण

क्र. सं.	विवरण	ईकाई	आ. व. २०७४/०७५		आ. व. २०७५/०७६		आ. व. २०७६/०७७
			वास्तविक	लक्ष्य प्राप्ति प्रतिशत	लक्ष्य	प्रगति अनुमान	लक्ष्य
	२. मुल्यमा	रु.					
	अनुदान, ऋण तथा दायित्व						
१	अनुदान प्राप्त						
	१. नेपाल सरकारबाट	रु.	३६३९५४५४९९.३५	१००	३३५५५३३०००	१००	३३७०७३२०००
	२. वैदेशिक दाताबाट	रु.					
२	ऋण						
	१. नेपाल सरकारतर्फ						
	क. प्राप्त ऋण रकम	रु.					
	ख. चुक्ता गरेको ऋण रकम	रु.					
	२. बैंक तथा वित्तीय संस्थातर्फ						
	क. प्राप्त ऋण रकम	रु.	१३५३३०३०००		१३५३३०३०००		१३५३३०३०००
	ख. चुक्ता गरेको ऋण रकम	रु.	१३५३३०३०००		१३५३३०३०००		१३५३३०३०००
	३. वैदेशिक दातातर्फ						
	क. प्राप्त ऋण रकम	रु.					
	ख. चुक्ता ऋण रकम	रु.					
	४. अन्य तर्फ						
	क. प्राप्त रकम	रु.					
	ख. चुक्ता गरेको रकम	रु.					
३	ऋण तथा दायित्व बाँकी रकम						
	१. नेपाल सरकारलाई	रु.					
	२. बैंक तथा वित्तीय संस्थालाई	रु.					
	३. वैदेशिक दातालाई	रु.					
	४. अन्यलाई	रु.	२२९५०३२७२६.३		२०३२६०९४११.१		२०२३३६७२२२.२२
४	नेपाल सरकारलाई बुझाएको						
	१. सौँबा	रु.					
	२. व्याज	रु.					
	३. रोयल्टी	रु.					
	४. लाभांस	रु.					
	५. आयकर	रु.	६१२७२८२४.०१		२५२७९५२३.५६		१८२७५९२५.९३
	६. मूल्य अभिवृद्धि कर	रु.					
	७. अन्तः शुल्क	रु.					
	८. अन्य	रु.					
५	नेपाल सरकारलाई बुझाउन बाँकी						
	१. सौँबा	रु.					
	२. व्याज	रु.					
	३. रोयल्टी	रु.					
	४. लाभांस	रु.					
	५. आयकर	रु.					
	६. मूल्य अभिवृद्धि कर	रु.					
	७. अन्तः शुल्क	रु.					
	८. अन्य	रु.					
६	शेयर स्वामित्व						

कृषि सामग्री कम्पनी लिमिटेड
 वित्तीय तथा भौतिक लक्ष्य प्रगति विवरण

क्र. सं.	विवरण	ईकाई	आ. व. २०७४/०७५		आ. व. २०७५/०७६		आ. व. २०७६/०७७
			वास्तविक	लक्ष्य प्राप्ति प्रतिशत	लक्ष्य	प्रगति अनुमान	लक्ष्य
	१. नेपाल सरकार	रु.	४१४३७१७००		४१४३७१७००		४१४३७१७००
	२. संस्थान	रु.	१२०१०२००		१२०१०२००		१२०१०२००
	३. निजी क्षेत्र	रु.					
७	विविध						
	१. विदेशी मुद्रा	अ. डलर					
	क. आयातमा खर्च भएको परिवर्त्य विदेशी मुद्रा	डलर लाख					
	ख. निर्यातबाट आर्जित परिवर्त्य विदेशी मुद्रा	डलर लाख					
८	कोष व्यवस्था नभएका र सम्भावित (Contingent) दायित्व				ईकाई		आ. व. २०७४/०७५
	१. कोषमा व्यवस्था नभएको दायित्व:						
	क. उपदान-निवृत्तिभरण				रु.		
	ख. संचयकोष				रु.		
	ग. संचित विदा				रु.		
	घ. शेयर बापत तिर्न बाँकी				रु.		
	ड. अन्य				रु.		
	२. सम्भावित दायित्व						
	क. मुद्दा मामिला				रु.		
	ख. धन जमानी				रु.		
	ग. अन्य				रु.		
	<u>नगद प्रवाह विवरण</u>						
१	नेपाल सरकारबाट संस्थान तर्फ						
	१. शेयर लगानी	रु.	९७६१००		९७६१००		९७६१००
	२. ऋण लगानी	रु.					
	३. अनुदान तथा अन्य	रु.	३६३९५४५४९९.३५		३३५५५३३०००		३३७०७३२०००
	क. बजेट मार्फत	रु.					
	ख. विशेष कार्यका लागी	रु.					
२	संस्थानबाट नेपाल सरकार तर्फ						
	१. सावौं फिर्ता	रु.					
	२. ब्याज भुक्तानी	रु.					
	३. शेयर विनिवेश	रु.					
	४. लाभांश भुक्तानी	रु.					
	५. कर राजस्व	रु.					
	क. आयकर	रु.	६१२७२८२४.०१		२५२७१५२३.५६		१८२७५९२५.९३
	ख. मूल्य अभिवृद्धि कर	रु.					
	ग. अन्तः शुल्क	रु.					
	घ. अन्य	रु.					
	६. रौरकर राजस्व	रु.					
	क. रोयल्टी	रु.					
	ख. शुल्क	रु.					
	ग. अन्य	रु.					
३	खुद नगद प्रवाह स्थिति	रु.	६२१५३७१७३.४		७०००००००		७०००००००

स्रोत: कृषि सामग्री कम्पनी लिमिटेड

राष्ट्रिय बीउ विजन कम्पनी लिमिटेड

१	<p>ठेगाना : कुलेश्वर, काठमाडौं</p> <p>टेलिफोन नं. ४२७९२०७, ४२७९५८७, ४२७८४५३</p> <p>फ्याक्स नं. ४२७९५८७</p> <p>email nscltd@ntc.net.np</p>	<p>सम्पर्क कार्यालय: राष्ट्रिय बीउ विजन कम्पनी लि.</p> <p>टेलिफोन नं. ४२७९२०७, ४२७९५८७, ४२७८४५३</p> <p>फ्याक्स नं. ४२७९५८७</p> <p>email nscltd@ntc.net.np</p> <p>Website www.nscl.org.np</p>																										
२	<p>गठन आदेश मिति : १/१९/२०५९</p> <p>स्थापना मिति : १/२५/२०५९</p> <p>संस्थापना सम्बन्धी कानून: कम्पनी ऐन, २०६३</p>																											
३	उद्देश्य :																											
४	पुँजी संरचना :																											
	अधिकृत पुँजी रु.	जारी पुँजी रु.																										
		चुक्ता पुँजी रु.११८५ लाख																										
५	कारोबार सञ्चालन सम्बन्धी ऐन: कम्पनी ऐन, २०६३																											
६	सम्पर्क मन्त्रालय : कृषि, भूमि व्यवस्था तथा सहकारी मन्त्रालय																											
७	<p>वित्तीय अवस्था :</p> <p>(क) नाफा/नोक्सान</p> <p>आ.व. २०७४/७५ को खुद नाफा/नोक्सान रु.(३२५) लाख</p> <p>आ.व. २०७४/७५ सम्मको सञ्चित नाफा/नोक्सान रु.९५३ लाख</p> <p>(ख) खुद सम्पत्ति (Networth) रु.२१३८ लाख</p> <p>(ग) नेपाल सरकारलाई बुझाउनु पर्ने ऋणको साँवा व्याज :</p> <table style="width: 100%;"> <tr> <td>जम्मा</td> <td>भाखा नाघेको</td> </tr> <tr> <td>साँवा रकम रु.</td> <td>साँवा रकम रु.</td> </tr> <tr> <td>व्याज रकम रु.</td> <td>व्याज रकम रु.</td> </tr> </table> <p>(घ) बैंक तथा वित्तीय संस्थालाई बुझाउनु पर्ने ऋणको साँवा व्याज :</p> <table style="width: 100%;"> <tr> <td>साँवा रकम रु.</td> <td></td> </tr> <tr> <td>व्याज रकम रु.</td> <td></td> </tr> </table> <p>(ङ) संस्थाले गरेको लगानी:</p> <table style="width: 100%;"> <tr> <td>ऋण लगानी रकम रु.</td> <td></td> </tr> <tr> <td>शेयर लगानी रकम रु.</td> <td></td> </tr> <tr> <td>अन्य लगानी रकम रु.</td> <td></td> </tr> </table> <p>(च) नेपाल सरकारलाई तिर्ने बाँकी लाभांस रकम रु.</p> <p>(छ) नेपाल सरकारलाई तिरेको राजस्व रकम रु. (२०७५ असार सम्मको)</p> <table style="width: 100%;"> <tr> <td>आयकर रु.०० लाख</td> <td>रोयल्टी रु.</td> </tr> <tr> <td>अन्तः शुल्क रु.</td> <td>अन्य रु.</td> </tr> <tr> <td>मू.अ.कर रु.</td> <td>जम्मा रु.</td> </tr> </table> <p>(ज) अन्तिम लेखापरीक्षण भएको आर्थिक वर्ष : २०७४/२०७५</p> <p>(झ) फछ्यौट गर्न बाँकी कुल बेरुजु रकम रु.</p> <p>(ञ) आ.व. २०७४/७५ मा भएको बेरुजु फछ्यौट रकम रु.</p> <p>(ट) कर्मचारी अवकास दायित्व:</p> <table style="width: 100%;"> <tr> <td>कोषमा व्यवस्था गरिएको रकम रु.</td> <td></td> </tr> <tr> <td>कोषमा व्यवस्था नगरिएको रकम रु.८३० लाख</td> <td></td> </tr> </table>		जम्मा	भाखा नाघेको	साँवा रकम रु.	साँवा रकम रु.	व्याज रकम रु.	व्याज रकम रु.	साँवा रकम रु.		व्याज रकम रु.		ऋण लगानी रकम रु.		शेयर लगानी रकम रु.		अन्य लगानी रकम रु.		आयकर रु.०० लाख	रोयल्टी रु.	अन्तः शुल्क रु.	अन्य रु.	मू.अ.कर रु.	जम्मा रु.	कोषमा व्यवस्था गरिएको रकम रु.		कोषमा व्यवस्था नगरिएको रकम रु.८३० लाख	
जम्मा	भाखा नाघेको																											
साँवा रकम रु.	साँवा रकम रु.																											
व्याज रकम रु.	व्याज रकम रु.																											
साँवा रकम रु.																												
व्याज रकम रु.																												
ऋण लगानी रकम रु.																												
शेयर लगानी रकम रु.																												
अन्य लगानी रकम रु.																												
आयकर रु.०० लाख	रोयल्टी रु.																											
अन्तः शुल्क रु.	अन्य रु.																											
मू.अ.कर रु.	जम्मा रु.																											
कोषमा व्यवस्था गरिएको रकम रु.																												
कोषमा व्यवस्था नगरिएको रकम रु.८३० लाख																												
८	कर्मचारी संख्या:																											
	स्थायी:	ज्यालादारी:																										
		जम्मा: ६१																										
९	<p>वर्तमानमा भइरहेका मुख्य कार्य तथा भविष्यको कार्ययोजनाको छोटकरी विवरण :</p> <p>(क) कम्पनीका १० वटा कार्यालय (विक्री डिपो सहित) मार्फत गुणस्तरीय बीउ विजन विक्री गर्ने बीउ विजन विक्री भएको छ । २०७५/७६ मा १२,७७७ मे.टन.बीउ विक्री गर्ने लक्ष्य गर्ने</p> <p>(ख) ईटहरी, नवलपुर भैरहवा र नेपालगञ्जमा बीउ संचय गर्ने गोदाम तथा संरचना निर्माण गरिदैछ । धनगढीमा पनि निर्माण प्रयासमा लागिएको छ ।</p> <p>(ग) सेवा र बीउको परिमाण वृद्धि गर्ने, जगेडा भण्डारणको कार्य भइरहेको छ ।</p> <p>(घ) श्रोत बीउ उत्पादन गर्ने र बीउ प्याकिंग गर्ने जुट बोरा उत्पादनको शुरुवात गरिएको छ ।</p> <p>(ङ) अस्थायी र करार सेवामा कार्यरत कर्मचारीहरूको सट्टामा प्रतिस्पर्धात्मक रूपले स्थायी पूर्ति गरी सकिएको छ ।</p>																											

राष्ट्रीय बीउ बिजन कम्पनी लिमिटेड
वित्तीय तथा भौतिक लक्ष्य प्रगति विवरण

क्र. सं.	विवरण	ईकाई	आ. व. २०७४/०७५		आ. व. २०७५/०७६		आ. व. २०७६/०७७
			वास्तविक	लक्ष्य प्राप्ति प्रतिशत	लक्ष्य	प्रगति अनुमान	लक्ष्य
	<u>कुल उत्पादन क्षमता</u>						
१	खरीद						
	१. धान	टन	६६७.१८	०.२१	३०००		
	२. गहुँ	टन	२४७७.४३	०.४१	६०००		
	३. मकै	टन	१.१८	०.०१	८०		
	४. तरकारी	टन	१.२५	०.१२	५		
	५. मुसुरो	टन	०.७४	०.०१	७८.५		
	६. जुट	टन					
	७. तोरी	टन	७.६८	०.२२	३५		
	८. ढैंचा	टन			१२		
	९. घाँसे बीउ	टन			६		
	१०. अन्य बीउ (मुंग,चना,रहर)	टन	०.०३		३		
२	बिक्री						
	१. धान	टन	८१४.६४	०.२६	३१६०		
	२. गहुँ	टन	२११७.९४	०.७३	४०८०		
	३. मकै	टन	२०.४	०.२६	७५		
	४. तरकारी	टन	०.४८	०.०९	८		
	५. मुसुरो	टन	१०.७५	०.४८	४८		
	६. जुट	टन					
	७. तोरी	टन	१०.५८	१.२२	२१		
	८. ढैंचा	टन			४		
	९. घाँसे बीउ	टन	०.५५	०.५५	३		
	१०. न्य बीउ (मुंग,चना,रहर)	टन			३		
३	जिन्सी मौज्दात	रु.	९४४२४०२५.४७				
४	कर्मचारी/ कामदार	संख्या					
	१. कर्मचारी (कार्यरत)	संख्या	६१				
	क. प्राविधिक	संख्या	२३				
	ख. अप्राविधिक	संख्या	३८				
	२. स्थायीतर्फ	संख्या					
	क. अधिकृत तह	संख्या	१४				
	ख. सहायक तह	संख्या	२०				
	३. अस्थायीतर्फ	संख्या					
	क. अधिकृत तह	संख्या					
	ख. सहायक तह	संख्या					
	४. ज्यालादारी तर्फ	संख्या					
	क. अधिकृत तह	संख्या					
	ख. सहायक तह	संख्या	१२				
	५. करार तर्फ	संख्या					
	क. अधिकृत तह	संख्या					
	ख. सहायक तह	संख्या	१५				

राष्ट्रीय बीउ बिजन कम्पनी लिमिटेड

वित्तीय तथा भौतिक लक्ष्य प्रगति विवरण

क्र. सं.	विवरण	ईकाई	आ. व. २०७४/०७५		आ. व. २०७५/०७६		आ. व. २०७६/०७७
			वास्तविक	लक्ष्य प्राप्ति प्रतिशत	लक्ष्य	प्रगति अनुमान	लक्ष्य
	६. कामदार	संख्या					
	क. स्थायी	संख्या					
	ख. अस्थायी	संख्या					
	ग. ज्यालादारी करार	संख्या					
	७. संचालक समिति	संख्या	५				
५	डिलर/ विक्रेता	संख्या	४३२				
	वित्तीय लक्ष्य प्रगति विवरण						
१	कुल सञ्चालन आय	रु.	२२६८१२९९५.१९	०.२७			
२	कुल सञ्चालन लागत	रु.	१८८२४८८२९.०१	०.२६			
३	सञ्चालन नाफा/ नोक्सान	रु.	३८५६४१६६.१८	०.३५			
४	अन्य आय	रु.	८८९३४९९.९५	६.६१			
५	खुद नाफा/ नोक्सान (आयकर र बोनस व्यवस्था पछि)	रु.	-३२४६१६१०.६६	-१.२५			
६	प्रशासकीय खर्च	रु.	६१००५५५०.५९	०.७२			
७	हास कट्टी	रु.	३४९१५४२.६३	१.७३			
८	अपलेखन खर्च	रु.					
९	व्याज खर्च	रु.					
१०	व्यवस्था बापतको खर्च	रु.	९१८१३९७९	१.२६			
११	कुल स्थिर खर्च	रु.					
१२	खुद स्थिर सम्पत्ति	रु.	१६८८००१८८.६८	२९.४७			
१३	निर्माणधीन सम्पत्ति	रु.					
१४	लगानी	रु.	७७४८७०६०.९३	१.०२			
१५	चालु सम्पत्ति	रु.	१६५४९८९११.५	१.०३			
१६	चालु दायित्व	रु.	१३९०१५८७२	१.९१			
१७	चालु पुँजी	रु.	५६४८३०३९.५	०.४८			
१८	अपलेखन बाँकी खर्च	रु.					
१९	सञ्चित घाटा	रु.					
२०	खुद पुँजी लगानी	रु.	११२३१७१४९.१८	०.५८			
२१	नेट वर्थ	रु.	२१३७८९१३३.७५	२२.६७			
२२	शेयर पुँजी	रु.	११८५१६९००	१			
२३	पुँजीगत अनुदान	रु.					
२४	सञ्चित मुनाफा	रु.	९५२७२२३३.७५	१.१९			
२५	साधारण जगेडा	रु.					
२६	शेयर होल्डर कोष	रु.					
२७	दीर्घकालीन ऋण	रु.					
२८	अल्पकालीन ऋण	रु.					
२९	मुक्तान अवधि नाघेको ऋणको किस्ता	रु.					
३०	अन्तिम आसामी बाँकी	रु.	१७३०७४६८	१.३९			
	वित्तीय सूचकाङ्क						
१	विक्रीको प्रतिफल	प्रतिशत	-१४.३१	-४६.१७			
२	ओभर अल सञ्चालन नाफा	प्रतिशत	-०.२९	-०.०२			

राष्ट्रिय बीउ बिजन कम्पनी लिमिटेड

वित्तीय तथा भौतिक लक्ष्य प्रगति विवरण

क्र. सं.	विवरण	ईकाई	आ. व. २०७४/०७५		आ. व. २०७५/०७६		आ. व. २०७६/०७७
			वास्तविक	लक्ष्य प्राप्ति प्रतिशत	लक्ष्य	प्रगति अनुमान	लक्ष्य
३	इन्विटीको प्रतिफल	प्रतिशत	-०.२७	-०.०१			
४	सञ्चालन खर्च/ कुल सञ्चालन आय	प्रतिशत	-१.७६	-०.०२			
५	डेब्ट इक्वीटी	अनुपात	१.९५				
६	डेब्ट कभरेज रेशियो	अनुपात					
७	चालु सम्पत्ति/ चालु दायित्व	अनुपात	१.४१	१.२६			
८	तरलता (Quick Ratio)	अनुपात	०.७३	१.३५			
९	स्थिर सम्पत्ति टर्नओभर	अनुपात	१.३४	०.०१			
१०	मौज्दात टर्नओभर	अनुपात	२.४	०.४३			
११	आसामी टर्नओभर	अनुपात					
१२	ओसत आसामी असूली	दिन					
१३	कर्मचारी उत्पादकत्व (कुल सञ्चालन आयमा)	रु.					
१४	प्रशासकीय सिरोभार	प्रतिशत	६.८६	०.६७			
१५	कामदार उत्पादकत्व (कुल उत्पादनमा)						
१६	पार विन्दु						
	१. परिमाणमा						
	२. मुल्यमा	रु.					
	अनुदान, ऋण तथा दायित्व						
१	अनुदान प्राप्त						
	१. नेपाल सरकारतर्फ	रु.	४२४४९८५७				
	२. बैदेशिक दाताबाट	रु.					
२	ऋण						
	१. नेपाल सरकारतर्फ						
	क. प्राप्त ऋण रकम	रु.					
	ख. चुक्ता गरेको ऋण रकम	रु.					
	२. बैंक तथा वित्तीय संस्था तर्फ						
	क. प्राप्त ऋण रकम	रु.					
	ख. चुक्ता गरेको ऋण रकम	रु.					
	३. बैदेशिक दातातर्फ						
	क. प्राप्त ऋण रकम	रु.					
	ख. चुक्ता गरेको ऋण रकम	रु.					
	४. अन्यतर्फ						
	क. प्राप्त ऋण रकम	रु.					
	ख. चुक्ता गरेको ऋण रकम	रु.					
३	ऋण तथा दायित्व बाँकी रकम						
	१. नेपाल सरकारलाई	रु.					
	२. बैंक तथा दायित्व बाँकी रकम	रु.					
	३. बैदेशिक दातालाई	रु.					
	४. अन्यलाई	रु.					
४	नेपाल सरकारलाई बुझाएको						
	१. सीवा	रु.					
	२. ब्याज	रु.					

राष्ट्रिय बीउ बिजन कम्पनी लिमिटेड

वित्तीय तथा भौतिक लक्ष्य प्रगति विवरण

क्र. सं.	विवरण	ईकाई	आ. व. २०७४/०७५		आ. व. २०७५/०७६		आ. व. २०७६/०७७
			वास्तविक	लक्ष्य प्राप्ति प्रतिशत	लक्ष्य	प्रगति अनुमान	लक्ष्य
	३. रोयल्टी	रु.					
	४. लाभांश	रु.					
	५. आयकर	रु.					
	६. मूल्य अभिवृद्धि कर	रु.					
	७. अन्तःशुल्क	रु.					
	८. अन्य	रु.					
५	नेपाल सरकारलाई बुझाउन बाँकी						
	१. साँवा	रु.					
	२. ब्याज	रु.					
	३. रोयल्टी	रु.					
	४. लाभांश	रु.					
	५. आयकर	रु.					
	६. मूल्य अभिवृद्धि कर	रु.					
	७. अन्तःशुल्क	रु.					
	८. अन्य	रु.					
६	शेयर स्वामित्व						
	१. नेपाल सरकार	रु.	११७११०५००				
	२. संस्थान	रु.	१४०६४००				
	३. निजी क्षेत्र	रु.					
७	विविध						
	१. आयातमा खर्च भएको	अ. डलर					
	क. आयातमा खर्च भएको परिवर्त्य विदेशी मुद्रा	डलर लाख					
	ख. निर्यातबाट आर्जित परिवर्त्य विदेशी मुद्रा	डलर लाख					
८	कोष व्यवस्था नभएका र सम्भावित (Contingent) दायित्व				ईकाई	आ. व. २०७४/०७५	
	१. कोषमा व्यवस्था नभएको दायित्व						
	क. उपदान/ निवृत्तिभरण				रु.		८२९८६१९०
	ख. संचय कोष				रु.		
	ग. सञ्चित विदा				रु.		
	घ. शेयर बापत तिर्न बाँकी				रु.		
	ड. अन्य				रु.		
	२. सम्भावित (Contingent) दायित्व						
	क. मुद्दा मामिला				रु.		
	ख. धन जमानी				रु.		
	ग. अन्य दावी				रु.		
	<u>नगद प्रवाह विवरण</u>						
१	नेपाल सरकारबाट संस्थान तर्फ						
	१. शेयर लगानी	रु.					
	२. ऋण लगानी	रु.					
	३. अनुदान तथा अन्य	रु.					

राष्ट्रिय बीउ बिजन कम्पनी लिमिटेड

वित्तीय तथा भौतिक लक्ष्य प्रगति विवरण

क्र. सं.	विवरण	ईकाई	आ. व. २०७४/०७५		आ. व. २०७५/०७६		आ. व. २०७६/०७७
			वास्तविक	लक्ष्य प्राप्ति प्रतिशत	लक्ष्य	प्रगति अनुमान	लक्ष्य
	क. बजेट मार्फत	रु.					
	ख. विशेष कार्यका लागी	रु.					
२	संस्थानबाट नेपाल सरकार तर्फ	रु.					
	१. सार्वी फिर्ता	रु.					
	२. ब्याज भुक्तानी	रु.					
	३. शेयर विनवेश	रु.					
	४. लाभांश भुक्तानी	रु.					
	५. कर राजस्व	रु.					
	क. आयकर	रु.					
	ख. मूल्य अभिवृद्धि कर	रु.					
	ग. अन्तः शुल्क	रु.					
	घ. अन्य	रु.					
	६. गैरकर राजस्व	रु.					
	क. रोयल्टी	रु.					
	ख. शुल्क	रु.					
	ग. अन्य	रु.					
३	खुद नगद प्रवाह स्थिति						

स्रोत: राष्ट्रिय बीउ बिजन कम्पनी लिमिटेड

नेपाल खाद्य संस्थान

१	<p>ठेगाना: भद्रकाली प्लाजा, काठमाडौं</p> <p>टेलिफोन नं. ४२५२३०१</p> <p>फ्याक्स नं. ४२५२३०१</p> <p>email info@nfc.com.np. nepalnfc@gmail.com</p>	<p>सम्पर्क कार्यालय:</p> <p>टेलिफोन नं. ४२५२३०१</p> <p>फ्याक्स नं. ४२५२३०१</p> <p>email info@nfc.com.np. nepalnfc@gmail.com</p> <p>Website www.nfc.com.np</p>																											
२	<p>गठन आदेश मिति: २०३१ मार्ग १७</p> <p>स्थापना मिति: २०३१ मार्ग १७</p> <p>स्थापना सम्बन्धि कानून: संस्थान ऐन, २०२१</p>																												
३	<p>उद्देश्य १. सरकारको खाद्य नीतिको प्रभावकारी कार्यान्वयन गर्ने। २. खाद्यान्न कमी भएका दुर्गम क्षेत्रका लागि खाद्यान्न ढुवानी गरी सुपथ मूल्यमा विक्री वितरण गर्ने। ३. किसानको हितलाई ध्यानमा राखी खाद्यान्न खरीद गर्ने। ४. राष्ट्रिय खाद्य सुरक्षा भण्डार तथा सार्क खाद्य सुरक्षा बैकमा खाद्यान्न मौज्दातको व्यवस्था तथा परिचालन गर्ने। ५. खाद्यान्न तथा दैनिक उपभोगका खाद्यवस्तुहरुको अतिरिक्त संस्थानलाई आत्मनिर्भर बनाउन अन्य कारोबार गर्ने।</p>																												
५	<p>पुँजी संरचना:</p> <p>अधिकृत पुँजी: ०० लाख</p>	<p>जारी पुँजी: ०० लाख</p>	<p>चुक्ता पुँजी: ०० लाख</p>																										
६	<p>कारोबार सञ्चालन सम्बन्धी ऐन: संस्थान ऐन २०२१</p>																												
७	<p>सम्पर्क मन्त्रालय: उद्योग, वाणिज्य तथा आपूर्ति मन्त्रालय</p>																												
८	<p>वित्तीय अवस्था:</p> <p>क) नाफा - नोक्सान आ.व. २०७४/७५ को खुद नाफा/नोक्सान रु.५२२ लाख आ.व. २०७४/०७५ सम्मको संचित नाफा/नोक्सान रु.१२६५१ लाख</p> <p>ख) खुद सम्पति (Net Worth) रु. (११३८) लाख</p> <p>ग) नेपाल सरकारलाई बुझाउनु पर्ने ऋणको साँवा ब्याज</p> <table style="width: 100%;"> <tr> <td>जम्मा</td> <td>भाखा नाघेको</td> </tr> <tr> <td>साँवा रकम रु.</td> <td>साँवा रकम रु.</td> </tr> <tr> <td>ब्याज रकम रु.</td> <td>ब्याज रकम रु.</td> </tr> </table> <p>घ) बैक तथा वित्तीय संस्थालाई बुझाउनु पर्ने ऋणको साँवा ब्याज</p> <table style="width: 100%;"> <tr> <td>साँवा रकम रु.००लाख</td> <td></td> </tr> <tr> <td>ब्याज रकम रु.</td> <td></td> </tr> </table> <p>ङ) संस्थाले गरेको लगानी</p> <table style="width: 100%;"> <tr> <td>ऋण लगानी रकम रु.</td> <td></td> </tr> <tr> <td>शेयर लगानी रकम रु.०० लाख</td> <td></td> </tr> <tr> <td>अन्य लगानी रकम रु.</td> <td></td> </tr> </table> <p>च) नेपाल सरकारलाई तिर्न बाँकी लाभांश रकम रु.</p> <p>छ) नेपाली सरकारलाई तिर्न बाँकी राजस्व रकम रु (२०७५ आषाढ मसान्त सम्म)</p> <table style="width: 100%;"> <tr> <td>आयकर रु</td> <td>रोयल्टी रु</td> </tr> <tr> <td>अन्त शुल्क रु</td> <td>अन्य रु</td> </tr> <tr> <td>मू.अ. कर रु</td> <td>जम्मा रु</td> </tr> </table> <p>ज) अन्तिम लेखापरीक्षण भएको आर्थिक वर्ष: २०७२/७३</p> <p>(झ) फछौट गर्न बाँकी कुल बेरजु रकम रु.</p> <p>(ञ) आ.व. २०७४।७५ मा भएको बेरजु फछौट रकम रु.</p> <p>(ट) कर्मचारी अवकास दायित्व:</p> <table style="width: 100%;"> <tr> <td>कोषमा व्यवस्था गरिएको रकम रु.</td> <td></td> </tr> <tr> <td>कोषमा व्यवस्था नगरिएको रकम रु.४५०० लाख</td> <td></td> </tr> </table>			जम्मा	भाखा नाघेको	साँवा रकम रु.	साँवा रकम रु.	ब्याज रकम रु.	ब्याज रकम रु.	साँवा रकम रु.००लाख		ब्याज रकम रु.		ऋण लगानी रकम रु.		शेयर लगानी रकम रु.०० लाख		अन्य लगानी रकम रु.		आयकर रु	रोयल्टी रु	अन्त शुल्क रु	अन्य रु	मू.अ. कर रु	जम्मा रु	कोषमा व्यवस्था गरिएको रकम रु.		कोषमा व्यवस्था नगरिएको रकम रु.४५०० लाख	
जम्मा	भाखा नाघेको																												
साँवा रकम रु.	साँवा रकम रु.																												
ब्याज रकम रु.	ब्याज रकम रु.																												
साँवा रकम रु.००लाख																													
ब्याज रकम रु.																													
ऋण लगानी रकम रु.																													
शेयर लगानी रकम रु.०० लाख																													
अन्य लगानी रकम रु.																													
आयकर रु	रोयल्टी रु																												
अन्त शुल्क रु	अन्य रु																												
मू.अ. कर रु	जम्मा रु																												
कोषमा व्यवस्था गरिएको रकम रु.																													
कोषमा व्यवस्था नगरिएको रकम रु.४५०० लाख																													
९	<p>कर्मचारी संख्या</p> <p>स्थायी: २</p>	<p>अस्थायी:</p>	<p>करार:</p>	<p>अन्य:</p>	<p>जम्मा: २८०</p>																								
१०	<p>वर्तमानमा भइरहेका मुख्य मुख्य कार्य:</p> <p>१. उत्पादक कृषकको हित संरक्षणार्थ धान तथा अन्य खाद्य वस्तुहरु खरिद तथा प्रशोधन गरी उपभोक्ताको हित संरक्षणार्थ सरल सुलभ मूल्यमा खाद्यान्न विक्री वितरण गर्ने। २. नेपाल सरकारको अनुदानमा दुर्गम जिल्लामा खाद्यान्न ढुवानी गरी सरल तथा सहज रूपमा विक्री वितरण गर्ने। ३. राष्ट्रिय खाद्य सुरक्षा भण्डारमा (बफर स्टक) तथा सार्क खाद्य सुरक्षा बैक भण्डारमा खाद्यान्न मौज्दात राख्ने। ४. वैदेशिक सहयोग मार्फत प्राप्त खाद्यान्न परिचालन, कर्णाली लगायतका स्थानहरुका स्थानीय उत्पादनहरु जस्तै सिमी, फापर आदि खरिद गरी काठमाडौं लगायतका सहरी क्षेत्रमा विक्री गर्ने। ५. कर्णाली अञ्चलमा हरेक जन्म र मरणमा निशुल्क चामल वितरण गर्ने। ६. आधुनिक गोदामहरु निर्माण गर्ने, विद्यमान गोदामहरु मर्मत सुधार गर्ने आदि।</p>																												

नेपाल खाद्य संस्थान
वित्तीय तथा भौतिक लक्ष्य प्रगति विवरण

क्र. सं.	विवरण	ईकाई	आ. व. २०७४/०७५		आ. व. २०७५/०७६		आ. व. २०७६/०७७
			वास्तविक	लक्ष्य प्राप्ति प्रतिशत	लक्ष्य	प्रगति अनुमान	लक्ष्य
	<u>कुल उत्पादन क्षमता</u>						
१	खरिद						
	१. चामल	मे. टन			३५२०	३५२०	३८७२
	२. धान	मे. टन	१८५११	६७.०७	३५०००	९३००	३८५००
	३. गहुँ	मे. टन	१२६२	३६.०९	१२१०		१३३१
	४. चामल (सहायता)	मे. टन	५१७४	१००	४९४६	४९४६	५४४१
	५. ढाल\सिमी\फापर	मे. टन	३६.०४	२९.३	७६		८४
	६. तोरी	मे. टन					
	७. च्याङ्गा	संख्या	८९०	८९	१०००	९११	११००
	८. खसी बोका	संख्या	९७२	६४.८	१०००	३०७	११००
	९. चिनी						
२	विक्री						
	१. चामल	मे. टन	१९२५४	५०.५६	३८००५	३०४०४	३८००५
	२. गहुँ (मैदा पिठो सहित)	मे. टन	६८७	१२.८२	१९१५	१५३२	१९१५
	३. ढाल\सिमी\फापर	मे. टन	१४५	८०.०१	१७१	१७१	१८८
	४. तोरीको तेल	लाख लि.					
	५. भेडाचर्याँगा	संख्या					
	६. खसीबोका	संख्या					
	७. चिनी						
३	जिन्सी मौज्जात (अन्तिम)	रु.	९१२००००००	८६	१२८५४०००००	९,५२३०००००	१११३००००००
४	कर्मचारी / कामदार						
	१. कर्मचारी (कार्यरत)	संख्या					
	क. प्राविधिक	संख्या					
	ख. अप्राविधिक	संख्या					
	२. स्थायी तर्फ	संख्या					
	क. अधिकृत तह	संख्या					
	ख. सहायक तह	संख्या					
	३. अस्थायी तर्फ	संख्या					
	क. अधिकृत तह	संख्या					
	ख. सहायक तह	संख्या					
	४. ज्यालादारी तर्फ	संख्या					
	क. अधिकृत तह	संख्या					
	ख. सहायक तह	संख्या					
	५. करार तर्फ	संख्या					
	क. अधिकृत तह	संख्या					
	ख. सहायक तह	संख्या					
	६. कामदार	संख्या					
	क. स्थायी	संख्या					
	ख. अस्थायी	संख्या					
	ग. ज्यालादारी\ करार	संख्या					

नेपाल खाद्य संस्थान

वित्तीय तथा भौतिक लक्ष्य प्रगति विवरण

क्र. सं.	विवरण	ईकाई	आ. व. २०७४/०७५		आ. व. २०७५/०७६		आ. व. २०७६/०७७
			वास्तविक	लक्ष्य प्राप्ति प्रतिशत	लक्ष्य	प्रगति अनुमान	लक्ष्य
	७. संचालक समिति	संख्या					
५	डिलर विक्रेता	संख्या					
	<u>वित्तीय लक्ष्य प्रगति विवरण</u>						
१	कुल सञ्चालन आय	रु.	९८७४०००००	९५.५७	१२३६१०००००	११९६१०००००	१३२४७००००००
२	कुल सञ्चालन लागत	रु.	६२०५०००००	९३.५२	८२२३०००००	८०४१०००००	९२०६०००००
३	सञ्चालन नाफा/ नोक्सान	रु.	३६६९०००००	९९.२५	४१३८०००००	३९२००००००	४०४१०००००
४	अन्य आय	रु.	७९२०००००	४५.६२	९५५०००००	९६५०००००	११५८०००००
५	खुद नाफा/ नोक्सान (आयकर र बोनस व्यवस्था पछि)	रु.	५२२०००००	१००	७७८०००००	६१००००००	७५८०००००
६	प्रशासकीय खर्च	रु.	३८१३०००००	८७.७	३८५६०००००	४०९१०००००	४२०३०००००
७	हास कटौती	रु.	९५०००००	१००	१११०००००	८९०००००	८५०००००
८	अपलेखन खर्च	रु.					
९	व्याज खर्च	रु.	३१०००००	६.१८	३४८०००००	९५०००००	१५३०००००
१०	व्यवस्था बापतको खर्च	रु.					
११	कुल स्थिर खर्च	रु.					
१२	खुद स्थिर सम्पत्ति	रु.	२७२३०००००	१००	२९९३०००००	२८०९०००००	२७३००००००
१३	निर्माणाधीन सम्पत्ति	रु.					
१४	लगानी		२३२०००००	१००	१०२०००००	२४८०००००	२६५०००००
१५	चालु सम्पत्ति	रु.	१५६८५०००००	८३.४३	१९५७७०००००	१६०८१०००००	१७६६७०००००
१६	चालु दायित्व	रु.	१९७७८०००००	१००	२२२७४०००००	१९६६६०००००	२०४३२०००००
१७	चालु पुँजी	रु.	९९०४०००००	१००	९९०४०००००	९९०४०००००	९९०४०००००
१८	अपलेखन बाँकी खर्च	रु.					
१९	संचिय घाटा	रु.	१२६५१०००००	१००	११११५०००००	१२०४१०००००	११२८३०००००
२०	खुद पुँजी लगानी	रु.	९९०४०००००	१००	९९०४०००००	९९०४०००००	९९०४०००००
२१	नेट बर्थ	रु.	-१३८८०००००	१००	३९८०००००	-७७८०००००	-२००००००
२२	शेयर पुँजी	रु.	९९०४०००००	१००	९९०४०००००	९९०४०००००	९९०४०००००
२३	पुँजीगत अनुदान	रु.					
२४	सञ्चित मुनाफा	रु.					
२५	साधारण जगेडा	रु.	१६०९०००००	१००	१६०९०००००	१६०९०००००	१६०९०००००
२६	शेयर होल्डर कोष	रु.					
२७	दीर्घकालीन ऋण	रु.					
२८	अल्पकालीन ऋण	रु.	९१०००००	२.४९	३९६५०००००	२७९०००००	५६२०००००
२९	मुक्तान अवधि नाघेको ऋणको किस्ता	रु.					
३०	अन्तिम आसामी बाँकी	रु.	२७४३०००००	८५.७५	२७०५०००००	२६१३०००००	२५०२०००००
	<u>वित्तीय सूचकाङ्क</u>						
१	विक्रीको प्रतिफल	प्रतिशत					
२	ओभर अल सञ्चालन नाफा	प्रतिशत					
३	इन्विटीको प्रतिफल	प्रतिशत					
४	सञ्चालन खर्च/ कुल सञ्चालन आय	प्रतिशत					
५	डेब्ट इन्वीटी	अनुपात					
६	डेब्ट कभरेज रेसियो	अनुपात					

नेपाल खाद्य संस्थान

वित्तीय तथा भौतिक लक्ष्य प्रगति विवरण

क्र. सं.	विवरण	ईकाई	आ. व. २०७४/०७५		आ. व. २०७५/०७६		आ. व. २०७६/०७७
			वास्तविक	लक्ष्य प्राप्ति प्रतिशत	लक्ष्य	प्रगति अनुमान	लक्ष्य
७	चालु सम्पत्ति/ चालु दायित्व	अनुपात					
८	तरलता (Quick Ratio)	अनुपात					
९	स्थिर सम्पत्ति टर्नओभर	अनुपात					
१०	मौज्दात टर्नओभर	अनुपात					
११	आसामी टर्नओभर	अनुपात					
१२	औसत आसामी असूली	दिन					
१३	कर्मचारी उत्पादकत्व (कुल सञ्चालन आयमा)	रु.					
१४	प्रशासकीय सिरोभार	प्रतिशत					
१५	कामदार उत्पादकत्व (कुल उत्पादनमा)						
१६	पार बिन्दु						
	१. परिमाणमा						
	२. मूल्यमा	रु.					
	अनुदान, ऋण तथा दायित्व						
१	अनुदान प्राप्त						
	१. नेपाल सरकारबाट		६०५४०००००	९७.३३	६१७३०००००	५७६००००००	६१०००००००
	२. वैदेशिक दाताबाट						
२	ऋण						
	१. नेपाल सरकार तर्फ						
	क. प्राप्त ऋण रकम	रु.					
	ख. चुक्ता गरेको ऋण रकम	रु.					
	२. बैंक तथा वित्तीय संस्था तर्फ						
	क. प्राप्त ऋण रकम	रु.	९१०००००	२.४९	३१६५०००००	२७९०००००	५६२०००००
	ख. चुक्ता गरेको ऋण रकम	रु.					
	३. वैदेशिक दातातर्फ						
	क. प्राप्त ऋण रकम	रु.					
	ख. चुक्ता गरेको ऋण रकम	रु.					
	४. अन्य तर्फ						
	क. प्राप्त ऋण रकम	रु.					
	ख. चुक्ता गरेको ऋण रकम	रु.					
३	ऋण तथा दायित्व बीकी रकम						
	१. नेपाल सरकारलाई	रु.					
	२. बैंक तथा वित्तीय संस्थालाई	रु.	९१०००००	२.४९	३१६५०००००	२७९०००००	५६२०००००
	३. वैदेशिक दातालाई	रु.					
	४. अन्यलाई	रु.					
४	नेपाल सरकारलाई बुझाएको						
	१. सौवा	रु.					
	२. न्याज	रु.					
	३. रोयल्टी	रु.					
	४. लाभोश	रु.					
	५. आयकर	रु.					
	६. मूल्य अभिवृद्धि कर	रु.					

नेपाल खाद्य संस्थान
वित्तीय तथा भौतिक लक्ष्य प्रगति विवरण

क्र. सं.	विवरण	ईकाई	आ. व. २०७४/०७५		आ. व. २०७५/०७६		आ. व. २०७६/०७७
			वास्तविक	लक्ष्य प्राप्ति प्रतिशत	लक्ष्य	प्रगति अनुमान	लक्ष्य
	७. अन्त शुल्क	रु.					
	८. अन्य	रु.					
५	नेपाल सरकारलाई बुझाउन बाँकी						
	१. सौवा	रु.					
	२. ब्याज	रु.					
	३. रोयल्टी	रु.					
	४. लाभांश	रु.					
	५. आयकर	रु.					
	६. मूल्य अभिवृद्धि कर	रु.					
	७. अन्त शुल्क	रु.					
	८. अन्य	रु.					
६	शेयर स्वामित्व						
	१. नेपाल सरकार	रु.	९९०४०००००	१००	९९०४०००००	९९०४०००००	९९०४०००००
	२. संस्थान	रु.					
	३. निजी क्षेत्र	रु.					
७	विविध						
	१. विदेशी मुद्रा	अ. डलर					
	क. आयातमा खर्च भएको परिवर्त्य विदेशी मुद्रा	डलर लाख					
	ख. निर्यातबाट आर्जित परिवर्त्य विदेशी मुद्रा	डलर लाख					
८	कोष व्यवस्था नभएका र सम्भावित (Contingent) दायित्व				ईकाई		आ. व. २०७४/०७५
	१. कोषमा व्यवस्था नभएका दायित्व						
	क. उपदान/ निवृत्तिभरण				रु.		४२०००००००
	ख. संचय कोष				रु.		
	ग. संचित विदा				रु.		३०००००००
	घ. शेयर बापत तिर्न बाँकी				रु.		
	ड. अन्य				रु.		
	२. सम्भावित (Contingent) दायित्व						
	क. मुद्दा मामिला				रु.		
	ख. धन जमानी				रु.		
	ग. अन्य दावी				रु.		
	<u>नगद प्रवाह विवरण</u>						
१	नेपाल सरकारबाट संस्थान तर्फ						
	१. शेयर लगानी	रु.					
	२. ऋण लगानी	रु.					
	३. अनुदान तथा अन्य	रु.					
	क. बजेट मार्फत	रु.					
	ख. विशेष कार्यका लागि	रु.					
२	संस्थानबाट नेपाल सरकार तर्फ						
	१. सावौं फिर्ता	रु.					

नेपाल खाद्य संस्थान
वित्तीय तथा भौतिक लक्ष्य प्रगति विवरण

क्र. सं.	विवरण	ईकाई	आ. व. २०७४/०७५		आ. व. २०७५/०७६		आ. व. २०७६/०७७
			वास्तविक	लक्ष्य प्राप्ति प्रतिशत	लक्ष्य	प्रगति अनुमान	लक्ष्य
	२. व्याज भुक्तानी	रु.					
	३. शेयर विनवेश	रु.					
	४. लाभोश भुक्तानी	रु.					
	५. कर राजस्व	रु.					
	क. आयकर	रु.					
	ख. मूल्य अभिवृद्धि कर	रु.					
	ग. अन्तः शुल्क	रु.					
	घ. अन्य	रु.					
	६. गैरकर राजस्व	रु.					
	क. रोयल्टी	रु.					
	ख. शुल्क	रु.					
	ग. अन्य	रु.					
३	खुद नगद प्रवाह स्थिति	रु.					

स्रोत: नेपाल खाद्य संस्थान

नेपाल आयल निगम लिमिटेड

१	ठेगाना : बबरमहल, काठमाडौं टेलिफोन नं. ४२६२७८०, ४२६२९६१ फ्याक्स नं. ४२६३४९९, ४२६२६४५ email info@nepaloil.com.np	सम्पर्क कार्यालय: बबरमहल, काठमाडौं टेलिफोन नं. ४२६२७८०, ४२६२९६१ फ्याक्स नं. ४२६३४९९, ४२६२६४५ email info@nepaloil.com.np Website www.nepaloil.com.np						
२	गठन आदेश मिति : स्थापना मिति : २०२७/९/२६ संस्थापना सम्बन्धी कानून : कम्पनी ऐन, २०६३							
३	उद्देश्य : पेट्रोलियम पदार्थ आयात गरी विक्री वितरण तथा भण्डारण समेत गर्ने ।							
४	पुँजी संरचना : अधिकृत पुँजी रु.०० लाख जारी पुँजी रु.०० लाख चुक्ता पुँजी रु.२९२४ लाख							
५	कारोबार संचालन सम्बन्धी ऐन : कम्पनी ऐन, २०६३							
६	सम्पर्क मन्त्रालय : उद्योग, वाणिज्य तथा आपूर्ति मन्त्रालय							
७	वित्तीय अवस्था : (क) नाफा/नोक्सान आ.व. २०७४/७५ को खुद नाफा/नोक्सान रु.३५८७४लाख आ.व. २०७४/७५ सम्मको सञ्चित नाफा/नोक्सान रु.१४४७४९ लाख (ख) खुद सम्पत्ति (Networth) रु.२११९३२ लाख (ग) नेपाल सरकारलाई बुझाउनु पर्ने ऋणको साँवा व्याज : <table style="width: 100%; border: none;"> <tr> <td style="width: 50%;"><u>जम्मा</u></td> <td style="width: 50%;"><u>भाखा नाघेको</u></td> </tr> <tr> <td>साँवा रकम रु.</td> <td>साँवा रकम रु.</td> </tr> <tr> <td>व्याज रकम रु.</td> <td>व्याज रकम रु.</td> </tr> </table> (घ) बैंक तथा वित्तीय संस्थालाई बुझाउनु पर्ने ऋणको साँवा व्याज : साँवा रकम रु. : व्याज रकम रु. : (ङ) संस्थाले गरेको लगानी : ऋण लगानी रकम रु. शेयर लगानी रकम रु.१८७ लाख अन्य लगानी रकम रु. (च) नेपाल सरकारलाई तिर्ने बाँकी लाभांस रकम रु. (छ) नेपाल सरकारलाई तिर्ने बाँकी राजस्व रकम रु. (२०७५ असार सम्मको) आयकर रु. रोजल्टी रु. अन्तः शुल्क रु. अन्य रु. मू.अ.कर रु. जम्मा रु. (ज) अन्तिम लेखापरीक्षण भएको आर्थिक वर्ष : २०७४/७५ (झ) फछ्यौट गर्न बाँकी कुल बेरुजु रकम रु. (हिसाब मिलान गर्नु पर्ने बाहेक अन्य बेरुजु नभएको) (ञ) आ.व. २०७४/२०७५ मा भएको बेरुजु फछ्यौट रकम रु. (ट) कर्मचारी अवकाश दायित्व : कोषमा व्यवस्था गरिएको रकम रु. कर्मचारी अवकाश दायित्व भुक्तानी गर्न नागरिक लगानी कोषमा अवकाश कोषको व्यवस्था भएको र सो रकमलाई अध्यावधिक गरिएको छ । कोषमा व्यवस्था नगरिएको रकम रु.		<u>जम्मा</u>	<u>भाखा नाघेको</u>	साँवा रकम रु.	साँवा रकम रु.	व्याज रकम रु.	व्याज रकम रु.
<u>जम्मा</u>	<u>भाखा नाघेको</u>							
साँवा रकम रु.	साँवा रकम रु.							
व्याज रकम रु.	व्याज रकम रु.							
८	कर्मचारी संख्या : स्थायी : अस्थायी : करार : अन्य : जम्मा : ४६३							
९	वर्तमानमा भइरहेका मुख्य मुख्य कार्य तथा भविष्यको कार्ययोजनाको छोटकरी विवरण :							

नेपाल आयल निगम
वित्तीय तथा भौतिक लक्ष्य प्रगति विवरण

क्र. सं.	विवरण	ईकाई	आ. व. २०७४/०७५		आ. व. २०७५/०७६		आ. व. २०७६/०७७
			वास्तविक	लक्ष्य प्राप्ति प्रतिशत	लक्ष्य	प्रगति अनुमान	लक्ष्य
	कुल उत्पादन क्षमता						
१	खरीद						
	१. पेट्रोल	कि. लिटर	४८८६७५	१.०७	४७०३९६.८५	५३७५४२.५	५८६४१०
	२. डिजेल	कि. लिटर	१५८८८६९	१.०९	१५२४४५३.३२	१७४७७५५.९	१७४७७५५.९
	३. मट्टितेल	कि. लिटर	२२३३७	०.७८	२३१९४.७१	२४५७०.७	२४५७०.७
	४. हवाई इन्धन	कि. लिटर	१९७२२०	१.०५	१९०३३९.३८	२१६९४२	२१६९४२
	५. एल.पी.जि.	कि. लिटर	३७०५६०	०.९	३६११०४.०७	४०७६१६	४०७६१६
	६. अन्य				१२००	१२००	१२००
२	विक्री:		२६६९५६१		२५३४८९९.३१	२९३६५१७.१	३२०३४७३.२
	१. पेट्रोल	कि. लिटर	४८४७८१	१.०६	४६४६३१.०६	५३३२५९.१	५८१७३७.२
	२. डिजेल	कि. लिटर	१५९७५५१	१.१५	१४९८१११.५६	१७५७३०६.१	१९१७०६१.२
	३. मट्टितेल	कि. लिटर	२२३११	०.७९	२२९३२.४३	२४५४२.१	२६७७३.२
	४. हवाई इन्धन	कि. लिटर	१९४३५८	१.०४	१८८१२०.१९	२१३७९३.८	२३३२२९.६
	५. एल.पी.जि.	कि. लिटर	३७०५६०	०.९	३६११०४.०७	४०७६१६	४४४६७२
	६. अन्य				१२००	१२००	१२००
३	जिन्सी मौज्जात अन्तीम		४३२५५०९२९८.२३	१.०५	४५३७५००००	५४०६८८६६२२.७९	६७५८६०८२७८.४८
४	कर्मचारी / कामदार						
	१. कर्मचारी (कार्यरत)	संख्या	४६३		८७२	८७२	८७२
	क. प्राविधिक	संख्या	२५४	०.५९	४२८	४२८	४२८
	ख. अप्राविधिक	संख्या	२०९	०.४७	४४४	४४४	४४४
	२. स्थायी तर्फ	संख्या					
	क. अधिकृत तह	संख्या	१४०	०.५५	२५६	२५६	२५६
	ख. सहायक तह	संख्या	३२३	०.८३	३८९	३८९	३८९
	३. अस्थायी तर्फ	संख्या					
	क. अधिकृत तह	संख्या					
	ख. सहायक तह	संख्या					
	४. ज्यालादारी तर्फ	संख्या					
	क. अधिकृत तह	संख्या					
	ख. सहायक तह	संख्या					
	५. करार तर्फ	संख्या					
	क. अधिकृत तह	संख्या					

नेपाल आयल निगम
वित्तीय तथा भौतिक लक्ष्य प्रगति विवरण

क्र. सं.	विवरण	ईकाई	आ. व. २०७४/०७५		आ. व. २०७५/०७६		आ. व. २०७६/०७७
			वास्तविक	लक्ष्य प्राप्ति प्रतिशत	लक्ष्य	प्रगति अनुमान	लक्ष्य
	ख. सहायक तह	संख्या	९९	०.४४	२२७	२२७	२२७
	६. कामदार	संख्या					
	क. स्थायी	संख्या					
	ख. अस्थायी	संख्या					
	ग. ज्यालादारी र कामदार	संख्या					
	७. संचालक समिति	संख्या	८	१	८	८	८
५	डिलर विक्रेता	संख्या	२६४२				
	<u>वित्तीय लक्ष्य प्रगति विवरण</u>						
१	कुल सञ्चालन आय	रु.	१९५९४२३८९६००	१.४९	२२५३३३७४८०४०	२३५१३०८६७५२०	९४४४०३४८५३.८
२	कुल सञ्चालन लागत	रु.	१९१६४४८०९०४०.३९	१.२४	१६२९७४१५१०००	२०१४२४६४४८०७.३४	२११६८१२८३५२.९९
३	सञ्चालन नाफा/ नोक्सान	रु.	४८४४३४८३६३.४८	२.२	२०५०६६२०००	६१३८३६९९११.९२	६३२२३४७१६२.५
४	अन्य आय	रु.	५४६७६७८२८.२८	१.०२	५६२९५३०००	५७४१०६२१९.६९	६०२८११५३०.६८
५	खुद नाफा/ नोक्सान (आयकर र बोनस व्यवस्था पछि)	रु.	३५८७४११७५२.६४	२.१७	१५३७९९७०००	४६१९१२३४१८.९२	४७५७५६६२३९.७८
६	प्रशासकीय खर्च	रु.	९८६०६९४०१.०३	०.९	१२०५९४००२०	१०३५३१२८७१.०८	११३८७२४१५.१९
७	हास कट्टी	रु.	४९५८४५०७.३५	०.९५	५७६५८०००	८१८१४४३७.१३	११८६३०९३३.८३
८	अपलेखन खर्च	रु.					
९	व्याज खर्च	रु.					
१०	व्यवस्था नापतको खर्च	रु.	१२७७८९१७६९३.३	१.०६	१२५७३८१२०००	१४३५८८२७९६६.२२	१५९८६८३२३६०.५६
११	कुल स्थिर खर्च	रु.	९८६०६९४०१.०३	१.४८	७३२७७१०००	१०३५३१२८७१.०८	११३८७२४१५.१९
१२	खुद स्थिर सम्पत्ति	रु.	६२८९०५०२०८.९	०.९१	७६१३४८३०००	१०८८४८६७११५.४६	१५५४०८२२२१९.०६
१३	निर्माणधीन सम्पत्ति	रु.	५९१५१३६३.४	२.२६	२७६३८०००	३१६६०२९८.२८	२८७३७४२८.३२
१४	लगानी	रु.	१७८३५७००	१	१७८३६०००	१७८३५७००	१७८३५७००
१५	चालु सम्पत्ति	रु.	३१८८०६२५७६३.३७	१.१८	२८७८६९८५०००	३५७५६७६३२६०.८५	३९८७२१८९५३९.१७
१६	चालु दायित्व	रु.	१७०७४३१०१२६.३	१.०४	१७१५९७४३०००	१८६६९७४६०२०.८७	२०७२३२९६३१७.९५
१७	चालु पुँजी	रु.	१४८०६३१५६३७.०७	१.३९	११६२७२४२०००	१६८८७०१७२३९.९८	१९१४८८९३२२१.२३
१८	अपलेखन बाँकी खर्च	रु.					
१९	सञ्चित मुनाफा	रु.	१४४७४९२३०१३.५८	१.१५	१३६१०५२०६४५.५८	१९०९४०४६४३२.५	२३८५१६१२६७२.२८
२०	खुद पुँजी लगानी	रु.	३८१८७५११६७२.२७	१.०९	३८९७८९०९०००	४६६५९४६६०७६.३१	५५४३०८४७४५.८३
२१	नेट बर्थ	रु.	२१११३२०१५४५.९७	१.६५	१४३६९८९५०००	२७७८९७२००५५.४४	३४७०७५५११४०.२९
२२	शेयर पुँजी	रु.	२९२३९५७००	१	२९२३९५७००	२९२३९५७००	२९२३९५७००
२३	पुँजीगत अनुदान	रु.					
२४	सञ्चित घाटा	रु.					
२५	साधारण जगेडा	रु.					
२६	शेयर होल्डर कोष	रु.	१४७६७३१८७१३.५८	१.१५	१४३६९८९५०००	१९३८६४४२१३२.५	२४१४४००८३७२.२८
२७	दीर्घकालीन ऋण	रु.					
२८	अल्पकालीन ऋण	रु.					
२९	भुक्तान अवधि नाघेको ऋणको किस्ता	रु.					

नेपाल आयल निगम
वित्तीय तथा भौतिक लक्ष्य प्रगति विवरण

क्र. सं.	विवरण	ईकाई	आ. व. २०७४/०७५		आ. व. २०७५/०७६		आ. व. २०७६/०७७
			वास्तविक	लक्ष्य प्राप्ति प्रतिशत	लक्ष्य	प्रगति अनुमान	लक्ष्य
३०	अन्तिम आसामी बाँकी	रु.	१११४७४२२३१.६३	१.२१	१२९१७९००००	१२२८५६२१७५.२७	१२८९९९०२८४.०३
	<u>वित्तीय सूचकाङ्क</u>						
१	बिक्रीको प्रतिफल	प्रतिशत	०.०२	१.८३	०.०१	०.०२	०.०२
२	ओभर अल सञ्चालन नाफा	प्रतिशत	०.१३	२.११	०.०५	०.१३	०.११
३	इन्विन्टीको प्रतिफल	प्रतिशत	०.२४	१.८७	०.११	०.२४	०.२
४	सञ्चालन खर्च/ कुल सञ्चालन आय	प्रतिशत	०.९८	१	०.९८	०.९८	०.९८
५	डेब्ट इन्वीटी	अनुपात	०				
६	डेब्ट कभरेज रेसियो	अनुपात	०				
७	चालु सम्पत्ति/ चालु दायित्व	अनुपात	१.८७	१.१३	१.६८	१.८९	१.९२
८	तरलता (Quick Ratio)	अनुपात	१.६१	१.१९	१.३४	१.६१	१.६
९	स्थिर सम्पत्ति टर्नओभर	अनुपात	३१.१६	१.५८	१६.२१	१८.९	१३.९
१०	मौज्दात टर्नओभर	अनुपात	४५.३	१.४१	२६.९८	३८.०५	३१.९६
११	आसामी टर्नओभर	अनुपात	०				
१२	औसत आसामी असूली	दिन	०				
१३	कर्मचारी उत्पादकत्व (कुल सञ्चालन आयमा)	रु.					
१४	प्रशासकीय सिरोभार	प्रतिशत	०.०१	०.५	०.०१	०.०१	०.०१
१५	कामदार उत्पादकत्व (कुल उत्पादनमा)						
१६	घार बिन्दु						
	१. परिमाणमा						
	२. मूल्यमा	रु.					
१७	प्रती कर्मचारी मासिक खर्च	रु.	४८५५१८९१.१८	०.९१	५८४०००००	५३४०७०८०.३	५८७४७७८८.३३
१८	कर्मचारी खर्च प्रतिशत (सञ्चालन आयमा)	रु.	०.०१	१	०.०१	०.०१	०.०१
	<u>अनुदान, ऋण तथा दायित्व</u>						
१	अनुदान प्राप्त						
	१. नेपाल सरकारबाट	रु.					
	२. वैदेशिक दाताबाट	रु.					
२	ऋण						
	१. नेपाल सरकारतर्फ						
	क. प्राप्त ऋण रकम	रु.					
	ख. चुक्ता गरेको ऋण रकम	रु.					
	२. बैंक तथा वित्तीय संस्था तर्फ						
	क. प्राप्त ऋण रकम	रु.					
	ख. चुक्ता गरेको ऋण रकम	रु.					
	३. वैदेशिक दातातर्फ						

नेपाल आयल निगम
वित्तीय तथा भौतिक लक्ष्य प्रगति विवरण

क्र. सं.	विवरण	ईकाई	आ. व. २०७४/०७५		आ. व. २०७५/०७६		आ. व. २०७६/०७७
			वास्तविक	लक्ष्य प्राप्ति प्रतिशत	लक्ष्य	प्रगति अनुमान	लक्ष्य
	क. प्राप्त ऋण रकम	रु.					
	ख. चुक्ता गरेको ऋण रकम	रु.					
	४. अन्य तर्फ						
	क. प्राप्त ऋण रकम	रु.					
	ख. चुक्ता गरेको ऋण रकम	रु.					
३	ऋण तथा दायित्व बाँकी रकम						
	१. नेपाल सरकारलाई	रु.					
	२. बैंक तथा वित्तीय संस्थालाई	रु.					
	३. वैदेशिक दातालाई	रु.					
	४. अन्यलाई	रु.					
४	नेपाल सरकारलाई बुझाएको						
	१. सौवा	रु.					
	२. ब्याज	रु.					
	३. रोयल्टी	रु.					
	४. लाभांस	रु.					
	५. आयकर	रु.	१२०८९७२७६५.६६	२.२	५२१६६६०००	१२६९४२१४०३.९४	१३३२८९२४७४.१४
	६. मूल्य अभिवृद्धि कर	रु.	२३४५९९०६८५१.४९	२.८१	९१६८१७०००	२४६३२९०२१९४.०६	२५८६४५४७३०३.७७
	७. अन्तः शुल्क	रु.					
	८. अन्य भन्सार, स्थानीय कर, सडक दस्तुर	रु.	२९६४८५६९३४२	१.२८	२५४८६१०९०००	३११३०९९७८०९.१	३२६८७४४७६९९.५६
५	नेपाल सरकारलाई बुझाउन बाँकी						
	१. सौवा	रु.					
	२. ब्याज	रु.					
	३. रोयल्टी	रु.					
	४. लाभांस	रु.					
	५. आयकर	रु.					
	६. मूल्य अभिवृद्धि कर	रु.					
	७. अन्तः शुल्क	रु.					
	८. अन्य	रु.					
६	शेयर स्वामित्व						
	१. नेपाल सरकार	रु.	२९०८२०७००	१	२९०८२०७००	२९०८२०७००	२९०८२०७००
	२. संस्थान	रु.	१५७५०००	१	१५७५०००	१५७५०००	१५७५०००
	३. निजी क्षेत्र	रु.					
७	विविध						
	१. विदेशी मुद्रा	अ. डलर					

नेपाल आयल निगम
वित्तीय तथा भौतिक लक्ष्य प्रगति विवरण

क्र. सं.	विवरण	ईकाई	आ. व. २०७४/०७५		आ. व. २०७५/०७६		आ. व. २०७६/०७७
			वास्तविक	लक्ष्य प्राप्ति प्रतिशत	लक्ष्य	प्रगति अनुमान	लक्ष्य
	क. आयातमा खर्च भएको परिवर्त्य विदेशी मुद्रा	डलर लाख					
	ख. र्यातमा आर्जित परिवर्त्य विदेशी मुद्रा	डलर लाख					
८	कोष व्यवस्था नभएका र सम्भावित (Contingent) दायित्व				ईकाई		आ. व. २०७४/०७५
	१. कोषमा व्यवस्था नभएको दाइत्व						
	क. उपदान निवृत्तिभरण				रु.		
	ख. सचय कोष				रु.		
	ग. सचित विदा				रु.		
	घ. शेयर चापत तिर्न बाँकी रकम				रु.		
	ङ. अन्य				रु.		
	२. सम्भावित दायित्व						
	क. मुद्रा मामिला				रु.		
	ख. धन जमानी				रु.		
	ग. अन्य				रु.		२६९९९८२१.३२
	नगद प्रवाह विवरण						
१	नेपाल सरकारबाट संस्थान तर्फ						
	१. शेयर लगानी	रु.					
	२. ऋण लगानी	रु.					
	३. अनुदान तथा अन्य	रु.					
	क. बजेट मार्फत	रु.					
	ख. विशेष कार्यका लागी	रु.					
२	संस्थानबाट नेपाल सरकार तर्फ						
	१. साव्री फिर्ता	रु.					
	२. ब्याज भुक्तानी	रु.					
	३. शेयर विनवेश	रु.					
	४. लाभांश भुक्तानी	रु.					
	५. कर राजस्व	रु.					
	क. आयकर	रु.					१२०८९७२७६५.६६
	ख. मूल्य अभिवृद्धि कर	रु.					२३४५९९०६८५१.४९
	ग. अन्तः शुल्क	रु.					
	घ. अन्य	रु.					
	६. गैरकर राजस्व	रु.					
	क. रोयल्टी	रु.					
	ख. शुल्क	रु.					
	ग. अन्य	रु.					२९६४८५६९३४२
३	खुद नगद प्रवाह स्थिति						१६९५०७२३२१७.६६

स्रोत: नेपाल आयल निगम

दि-टिम्बर कर्पोरेशन अफ नेपाल लिमिटेड

ठेगाना : बबरमहल टेलिफोन नं. : ४२२२९९२, ४२२५३९६ फ्याक्स नं. : ४२५७५५१ ईमेल : timbercorporationofnepal@gmail.com	सम्पर्क व्यक्ति : लक्ष्मी प्रसाद रेग्मी (अर्थ विभाग) टेलिफोन नं. : ४२२८१७८ फ्याक्स नं. : ४२५७५५१ Email : timbercorporationofnepal@gmail.com website : www.tcn.org.np
२ गठन आदेश मिति: स्थापना मिति: २०१७ स्थापना सम्बन्धी कानून : कम्पनी ऐन, २०६३	
३ उद्देश्य : नेपाल सरकारबाट प्राप्त स्वीकृत कार्ययोजना अनुसार कटान गर्न प्राप्त वन क्षेत्रबाट संस्थागत रूपमा व्यवस्थित तरिकाले वनको संरक्षण हुने गरी काठ दाउरा संकलन गर्ने, संकलित काठ मध्ये गोलिया चिरान गरी सर्वसाधारण जनताहरु र कानून बमोजिम संगठित संघ, संस्था आदिलाई सुपथ मूल्यमा विक्री वितरण गर्नुका साथै व्यवसायिक प्रयोजनका लागि आपूर्ति गर्ने, निजी वन, सरकारी वन, सामुदायिक र साभेदारी वनहरुबाट काठ दाउरा खरीद गर्ने, काठलाई बढी टिकाउ बनाउने कार्य गर्ने, र काठमा आधारित उद्योगहरु स्थापना गर्ने, वृक्षारोपण गर्ने ।	
४ पुँजी संरचना : अधिकृत पुँजी रु.१ जारी पुँजी रु. चुक्ता पुँजी रु.१६९ लाख	
५	
६ सम्पर्क मन्त्रालय : वन तथा वातावरण मन्त्रालय	
७ वित्तीय अवस्था : (क) नाफा/नोक्सान आ.व. २०७४/२०७५ को खुद नाफा नोक्सान रु.(१०१३) लाख आ.व.२०७४/२०७५ सम्मको सञ्चित नाफा नोक्सान रु.३४९९लाख (ख) खुद सम्पत्ति : ५२९६ लाख (ग) नेपाल सरकारलाई बफाउनु पर्ने ऋणको साँवा व्याज : जम्मा <u>भाखा नाघेको</u> साँवा रकम रु. <u>साँवा रकम रु.</u> व्याज रकम रु. <u>व्याज रकम रु.</u> (घ) बैंक तथा वित्तीय संस्थालाई बफाउनु पर्ने ऋणको साँवा व्याज : साँवा रकम रु. व्याज रकम रु. (ङ) संस्थाले गरेको लगानी : ऋण लगानी रकम रु. : शेयर लगानी रकम रु. : अन्य लगानी रकम रु. : (च) नेपाल सरकारलाई तिर्ने बाँकी लाभांस रकम रु. : (छ) नेपाल सरकारलाई तिर्ने बाँकी रकम रु. आयकर : <u>रोयल्टी रु.</u> अन्तः शुल्क रु. <u>अन्य रु.</u> मु.अ.कर रकम रु. <u>जम्मा रु.</u> (ज) अन्तिम लेखा परीक्षण भएको आर्थिक वर्ष : २०७४/१०७५ (झ) फछ्छौट गर्न बाँकी कुल वेरजु रकम रु. (ञ) आ.व.२०७३/७४ मा भएको वेरजु फछ्छौट रकम रु. (ट) कर्मचारी अवकाश दायित्व : कोषमा व्यवस्था गरिएको रकम रु. कोषमा व्यवस्था नगरिएको रकम रु.	
८ कर्मचारी संख्या : स्थायी : <u>अस्थायी :</u> <u>करार :</u> <u>अन्य :</u> <u>जम्मा : १८०</u>	
९ वर्तमानमा भइरहेका मुख्य मुख्य कार्य तथा भविष्यको कार्ययोजनाको छोटकरी विवरण : नेपाल सरकारबाट प्राप्त वन क्षेत्रबाट काठ दाउरा कटान संकलन कार्य गर्ने गोलिया काठ चिरान समेत गरी सर्वसाधारण जनता, सरकारी निकाय तथा संघ, संस्थालाई सुपथ मूल्यमा विक्री तथा वितरण, व्यवसायिक प्रयोजनका लागि काठ दाउरा आपूर्ति गर्ने, काठको पोल टिटमेन्ट गरी विद्युत वितरणका लागि आपूर्ति, दाहसंस्कार तथा धार्मिक प्रयोजनको लागि दाउरा आपूर्ति, भूकम्प पीडितको घर निर्माणका लागि तथा भूकम्पबाट क्षति भएका सम्पदाहरुको पुनः निर्माणको लागि सहुलियत दरमा चिरान काठ आपूर्ति, भविष्यमा कुकाठलाई सिर्जनिङ तथा टिटमेन्ट गरी आपूर्ति गर्ने गरी हाल प्लान्ट निर्माणार्थन रहेको, आवश्यक अनुसार थप प्लान्टहरु स्थापना गरी सञ्चालन, काठको टिकाउपन बृद्धि गर्ने, सामुदायिक तथा निजी वनहरु सँग समन्वय गरी काठ प्राप्त गरी नेपाल सरकारको निर्देशन र आवश्यकताको आधारमा काठ आपूर्ति, काठ आधारित उद्योग स्थापना गरी सञ्चालन गर्ने, काठको मागको आधारमा प्रदेशहरु तथा स्थानीय निकायमा काठ आपूर्तिको व्यवस्था मिलाउने ।	

दि टिम्बर कर्पोरेशन अफ नेपाल लिमिटेड
वित्तीय तथा भौतिक लक्ष्य प्रगति विवरण

क्र. सं.	विवरण	ईकाई	आ. व. २०७४/०७५		आ. व. २०७५/०७६		आ. व. २०७६/०७७
			वास्तविक	लक्ष्य प्राप्ति प्रतिशत	लक्ष्य	प्रगति अनुमान	लक्ष्य
	<u>कुल उत्पादन क्षमता</u>						
१	खरिद (उत्पादन)						
	१. गोलिया काठ	क्यु. फिट	५३०३९१	७५.७७	७०००००	५३००००	७००००००
	२. षोल	क्यु. फिट	३११६	२०.७७	५०००	१५००	५०००
	३. चिरन काठ	क्यु. फिट	१०५५७६	५०.७७	२४९७५०	२०००००	२४९७५०
	४. दाउरा	चट्टा	६६७	७८.४५	८५०	८५०	८५०
	५. सहउत्पादन	क्विन्टल	१७०००	१५.१८	४८४१२	४८४१२	४८४१२
२	बिक्री						
	१. गोलिया काठ	क्यु. फिट	१०२२७३	५८.४४	५००००	८००००	५००००
	२. षोल	क्यु. फिट	२२६२	२२.६२	५०००	१५००	५०००
	३. चिरन काठ	क्यु. फिट	९५८६१	८४.२७	२६९७५०	२०००००	२६९७५०
	४. दाउरा	चट्टा	३१४	५९.८९	६७५	६७५	६७५
	५. सहउत्पादन	क्विन्टल	१३१८६	११.७८	६०६३८	६०६३८	६०६३८
३	जिन्सी मौज्दात (अन्तिम)	रु.					
४	कर्मचारी / कामदार						
	१. कर्मचारी कार्यरत	संख्या	१		१६		१६
	क. प्राविधिक	संख्या	१८०		८६		८६
	ख. अप्राविधिक	संख्या					
	२. स्थाई	संख्या	२३		२४		२४
	क. अधिकृत तह	संख्या	६४		७८		७८
	ख. सहायक तह	संख्या					
	३. अस्थायी	संख्या					
	क. अधिकृत तह	संख्या					
	ख. सहायक तह	संख्या					
	४. ज्यालादारी तर्फ	संख्या					
	क. अधिकृत तह	संख्या					
	ख. सहायक तह	संख्या	९४		६७		६७
	५. करार तर्फ	संख्या					
	क. अधिकृत तह	संख्या					
	ख. सहायक तह	संख्या					
	६. कामदार	संख्या					
	क. स्थाई	संख्या					
	ख. अस्थायी	संख्या					
	ग. ज्यालादारी/ करार	संख्या					
	७. संचालक समिति	संख्या	७		७		७
५	डिलर बिक्रेता	संख्या					
	<u>वित्तीय लक्ष्य प्रगति विवरण</u>						
१	कुल सञ्चालन आय	रु.	४९०२७४६०८	१३०.८३	२५२५०००००	२५२५०००००	२६५१०००००
२	कुल सञ्चालन लागत	रु.	२०६५०००००	१३७.७३	२१६८०००००	२१६८०००००	२२७७०००००
३	सञ्चालन नाफा/ नोक्सान	रु.	५०६०००००	२५.९३	५३१०००००	५३१०००००	५५८०००००

दि टिम्बर कर्पोरेशन अफ नेपाल लिमिटेड

वित्तीय तथा भौतिक लक्ष्य प्रगति विवरण

क्र. सं.	विवरण	ईकाई	आ. व. २०७४/०७५		आ. व. २०७५/०७६		आ. व. २०७६/०७७
			वास्तविक	लक्ष्य प्राप्ति प्रतिशत	लक्ष्य	प्रगति अनुमान	लक्ष्य
४	अन्य आय	रु.	१८००००००	१०.८१	१८९०००००	१८९०००००	१९९०००००
५	खुद नाफा/ नोक्सान (आयकर र वोनस व्यवस्था पछि)	रु.	१०१३४५२१५		५६०००००	५६०००००	३५०००००
६	प्रशासकीय खर्च	रु.	१२८००९७८६	१३३.३	२१४९०००००	२१४९०००००	२२५७०००००
७	हास कटौती	रु.	३२०००००	१६२.११	३४०००००	३४०००००	३६०००००
८	अपलेखन खर्च	रु.					
९	व्याज खर्च	रु.					
१०	व्यवस्था बापतको खर्च	रु.					
११	कुल स्थिर खर्च	रु.	२०४७०००००	१३३.३	२१४९०००००	२१४९०००००	२२५७०००००
१२	खुद स्थिर सम्पत्ति	रु.	३६०६१५७१६	१३५.४७	२६२५०००००	२६२५०००००	२७८०००००
१३	निर्माणधीन सम्पत्ति	रु.					
१४	लगानी	रु.					
१५	चालु सम्पत्ति	रु.	१०१०९०७४४३	१११.१८	१०७९८०००००	१०७९८०००००	११५४६०००००
१६	चालु दायित्व	रु.	५३०८०१२९०	१३२.१७	९८३००००००	९८३०००००	१०६३७०००००
१७	चालु पुँजी	रु.	४८०१०६१५३	४५.०१	९६८०००००	९६८०००००	९०९०००००
१८	अपलेखन बाँकी खर्च	रु.					
१९	संचित घाटा	रु.					
२०	खुद पुँजी लगानी	रु.	८४०७२१८६९	६८.१७	३०५८०००००	३०५८०००००	३२०८०००००
२१	नेट बर्थ	रु.	२७५२०००००	६८.१७	३०५८०००००	३०५८०००००	३२०८०००००
२२	शेयर पुँजी	रु.	१६००००००	१००	१६००००००	१६००००००	१६००००००
२३	पुँजीगत अनुदान	रु.	२५००००००				
२४	सञ्चित मुनाफा	रु.	८६७०००००		९२३०००००	९२३०००००	९५८०००००
२५	साधारण जगेडा	रु.	१७२४०००००		१७२४०००००	१७२४०००००	१७२४०००००
२६	शेयर होल्डर कोष	रु.	३००२०००००		३०५८०००००	३०५८०००००	३२०८०००००
२७	दीर्घकालीन ऋण	रु.					
२८	अल्पकालीन ऋण	रु.					
२९	भुक्तान अवधि नाघेको ऋणको किस्ता	रु.					
३०	अन्तिम आसामी बाँकी	रु.	१५५०००००		१६३०००००	१६३०००००	१७१०००००
	वित्तीय सूचकाङ्क						
१	विक्रीको प्रतिफल	प्रतिशत	५३.८	९७.६९	११.३१	११.३१	११.३१
२	ओभर अल सञ्चालन नाफा	प्रतिशत	१६.८४	५०.२२	१७.३६	१७.३६	१.०९
३	इन्बिटीको प्रतिफल	प्रतिशत	१६.८४	५०.२२	१.८६	१.८६	१.०९
४	सञ्चालन खर्च/ कुल सञ्चालन आय	प्रतिशत	८५.१२	१०१.९२	४६.१९	४६.१९	४६.१९
५	डेब्ट इन्बिटी	अनुपात					
६	डेब्ट कभरेज रेसियो	अनुपात					
७	चालु सम्पत्ति/ चालु दायित्व	अनुपात	१.१३	८३.९६	१.०९	१.०९	१.०८
८	तरलता (Quick Ratio)	अनुपात	०.६९	७६.३५	०.६८	०.६८	०.६८
९	स्थिर सम्पत्ति टर्नओभर	अनुपात	२.२४	१४५.८	२.२४	२.२४	२.१४
१०	मौज्दात टर्नओभर	अनुपात	१.५४	९९.६	१.१५	१.१५	२.१५
११	आसामी टर्नओभर	अनुपात	२.८	९९.५५	२.८	२.८	२.८

दि टिम्बर कर्पोरेशन अफ नेपाल लिमिटेड

वित्तीय तथा भौतिक लक्ष्य प्रगति विवरण

क्र. सं.	विवरण	ईकाई	आ. व. २०७४/०७५		आ. व. २०७५/०७६		आ. व. २०७६/०७७
			वास्तविक	लक्ष्य प्राप्ति प्रतिशत	लक्ष्य	प्रगति अनुमान	लक्ष्य
१२	औसत आसामी असूली	दिन	१३	३३.९७	१३	१३	१३
१३	कर्मचारी उत्पादकत्व (कुल सञ्चालन आयमा)	रु.	२५०००००	१३४	४६०००००	४६०००००	४६०००००
१४	प्रशासकीय सरोभार	प्रतिशत	४५.७९		४५.७९	४५.७९	४५.७९
१५	कामदार उत्पादकत्व (कुल उत्पादनमा)						
१६	पार विन्दु						
	१. परिमाणमा						
	२. मूल्यमा	रु.					
	<u>अनुदान, ऋण तथा दायित्व</u>						
१	अनुदान प्राप्त						
	१. नेपाल सरकारबाट	रु.	२५००००००				
	२. वैदेशिक दाताबाट	रु.					
२	ऋण						
	१. नेपाल सरकारतर्फ						
	क. प्राप्त ऋण रकम	रु.					
	ख. चुक्ता गरेको ऋण रकम	रु.					
	२. बैंक तथा वित्तीय संस्थातर्फ						
	क. प्राप्त ऋण रकम	रु.					
	ख. चुक्ता गरेको ऋण रकम	रु.					
	३. वैदेशिक दातातर्फ						
	क. प्राप्त ऋण रकम	रु.					
	ख. चुक्ता गरेको ऋण रकम	रु.					
	४. अन्य तर्फ						
	क. प्राप्त ऋण रकम	रु.					
	ख. चुक्ता गरेको ऋण रकम	रु.					
३	ऋण तथा दायित्व बाँकी रकम						
	१. नेपाल सरकारलाई	रु.					
	२. बैंक तथा वित्तीय संस्थालाई	रु.					
	३. वैदेशिक दातालाई	रु.					
	४. अन्यलाई	रु.					
४	नेपाल सरकारलाई बुझाएको						
	१. सौँचा	रु.					
	२. ब्याज	रु.					
	३. रोयल्टी	रु.	२४०७०००००	१२५.४४	२५२२०००००	२५२२०००००	२६५४०००००
	४. लाभांस	रु.					
	५. आयकर	रु.	६९४०००००	१४२.५१	४७५०००००	४७५०००००	५२३०००००
	६. मूल्य अभिवृद्धि कर (VAT)	रु.	५४३०००००	१७५.७२	५७००००००	५७००००००	५९९०००००
	७. अन्तः शुल्क	रु.					
	८. अन्य	रु.					
५	नेपाल सरकारलाई बुझाउन बाँकी						
	१. सौँचा	रु.					
	२. ब्याज	रु.					

दि टिम्बर कर्पोरेशन अफ नेपाल लिमिटेड

वित्तीय तथा भौतिक लक्ष्य प्रगति विवरण

क्र. सं.	विवरण	ईकाई	आ. व. २०७४/०७५		आ. व. २०७५/०७६		आ. व. २०७६/०७७
			वास्तविक	लक्ष्य प्राप्ति प्रतिशत	लक्ष्य	प्रगति अनुमान	लक्ष्य
	३. रोयल्टी	रु.					
	४. लाभांश	रु.					
	५. आयकर	रु.					
	६. मूल्य अभिवृद्धि कर (VAT)	रु.					
	७. अन्तः शुल्क	रु.					
	८. अन्य	रु.					
६	शेयर स्वामित्व						
	१. नेपाल सरकार	रु.	१५४०००००		१५४०००००	१५४०००००	१५४०००००
	२. संस्थान	रु.	६०००००		६०००००	६०००००	६०००००
	३. निजी क्षेत्र	रु.					
७	विविध						
	१. विदेशी मुद्रा	अ. डलर					
	क. आयातमा खर्च भएको परिवर्त्य विदेशी मुद्रा	डलर लाख					
	ख. निर्यातबाट आर्जित परिवर्त्य विदेशी मुद्रा	डलर लाख					
८	कोष व्यवस्था नभएका र सम्भावित (Contingent) दायित्व				ईकाई		आ. व. २०७४/०७५
	१. कोषमा व्यवस्था नभएको दायित्व:						
	क. उपदान/ निवृत्तिभरण				रु.		
	ख. संचयकोष				रु.		
	ग. संचित विदा				रु.		
	घ. शेयर बापत तिर्न बाँकी				रु.		
	ड. अन्य				रु.		
	२. संभावित दायित्व (Contingent Liability)						
	क. मुद्दा मामिला				रु.		
	ख. धन जमानी				रु.		
	ग. अन्य				रु.		
	<u>नगद प्रवाह विवरण</u>						
१	नेपाल सरकारबाट संस्थान तर्फ						
	१. शेयर लगानी	रु.					
	२. ऋण लगानी	रु.					
	३. अनुदान तथा अन्य	रु.					
	क. बजेट मार्फत	रु.					
	ख. विशेष कार्यका लागी	रु.					
२	संस्थानबाट नेपाल सरकार तर्फ						
	१. सावै िफर्ता	रु.					
	२. व्याज भुक्तानी	रु.					
	३. शेयर विनवेश	रु.					
	४. लाभांश भुक्तानी	रु.					
	५. कर राजस्व	रु.					
	क. आयकर	रु.					

दि टिम्बर कर्पोरेशन अफ नेपाल लिमिटेड

वित्तीय तथा भौतिक लक्ष्य प्रगति विवरण

क्र. सं.	विवरण	ईकाई	आ. व. २०७४/०७५		आ. व. २०७५/०७६		आ. व. २०७६/०७७
			वास्तविक	लक्ष्य प्राप्ति प्रतिशत	लक्ष्य	प्रगति अनुमान	लक्ष्य
	ख. मूल्य अभिवृद्धि कर	रु.					
	ग. अन्तः शुल्क	रु.					
	घ. अन्य	रु.					
	६. गैरकर राजस्व	रु.					
	क. रोयल्टी	रु.					
	ख. शुल्क	रु.					
	ग. अन्य	रु.					
३	खुद नगद प्रवाह स्थिति	रु.					

स्रोत: दि टिम्बर कर्पोरेशन अफ नेपाल लिमिटेड।

५.३ सेवा क्षेत्र

औद्योगिक क्षेत्र व्यवस्थापन लिमिटेड

वित्तीय तथा भौतिक लक्ष्य प्रगति विवरण

क्र. सं.	विवरण	ईकाई	आ. व. २०७४/०७५		आ. व. २०७५/०७६	आ. व. २०७६/०७७
			वास्तविक	लक्ष्य प्राप्ति प्रतिशत	लक्ष्य	प्रगति अनुमान
	कुल उत्पादन क्षमता					
१	उत्पादन					
	१. औद्योगिक क्षेत्र संचालन	संख्या	१०	१००		
	२. औद्योगिक क्षेत्र सम्भाव्य अध्ययन	संख्या	७	१००		
	३. भवन निर्माण	रु.	७४३४७५८	६.५३		
	४. नयाँ औद्योगिक क्षेत्रको स्थापना	रु.	७९४२१४३९	४४.२		
	५. विद्युत वितरण	रु.	२५९३३७९४	१२७.७५		
	६. मौजूदा भौतिक पूर्वाधारमा थप तथा सुधार	रु.	३६६०४२३६	८८.८५		
	७. पानी वितरण	रु.	७१२११७५	८.३२		
	८. जमिन विकास	रु.				
	९. यूटिलिटी	रु.	९७५९७८८६	६३.६६		
२	खरिद					
	१. विद्युत	रु.	८२९७१३४१८	१०५.०९		
	२. पानी	रु.	९३०४९५	५८.१६		
	३. अन्य	रु.	७५५२८९७	१८.०३		
३	विक्री					
	१. जमिन बहाल	रु.	५१५२५३०९	१०१.२३		
	२. भवन बहाल	रु.	३३८११५६६	९८.८६		
	३. विद्युत	रु.	९१५१८७८१४	९९.६६		
	४. पानी	रु.	६११७४६३४	११०.८२		
४	जिन्सी मौज्जात (अन्तिम)	रु.	५९५८४०५	९९.३१		
५	कर्मचारी / कामदार					
	१. कर्मचारी (कार्यरत)	संख्या	२०९			
	क. प्राविधिक	संख्या	७७			
	ख. अप्राविधिक	संख्या	११४			
	२. स्थाईतर्फ	संख्या	१९१			
	क. अधिकृत तह	संख्या	३९			
	ख. सहायक तह	संख्या	१५२			
	३. अस्थाईतर्फ	संख्या	१			
	क. अधिकृत तह	संख्या				
	ख. सहायक तह	संख्या	१			
	४. ज्यालादारी तर्फ	संख्या				
	क. अधिकृत तह	संख्या				
	ख. सहायक तह	संख्या				
	५. करार तर्फ	संख्या	१७			
	क. अधिकृत तह	संख्या	१			
	ख. सहायक तह	संख्या	१६			
	६. कामदार	संख्या				
	क. स्थाई	संख्या				
	ख. अस्थाई	संख्या				
	ग. ज्यालादारी / करार	संख्या				
	७. संचालक समिति	संख्या	५			

औद्योगिक क्षेत्र व्यवस्थापन लिमिटेड

वित्तीय तथा भौतिक लक्ष्य प्रगति विवरण

क्र. सं.	विवरण	ईकाई	आ. व. २०७४/०७५		आ. व. २०७५/०७६	आ. व. २०७६/०७७
			वास्तविक	लक्ष्य प्राप्ति प्रतिशत	लक्ष्य	प्रगति अनुमान
६	डिलर विक्रेता	संख्या				
	वित्तीय लक्ष्य प्रगति विवरण					
१	कुल सञ्चालन आय	रु.	११२४३८२८६२	१०६.२१		
२	कुल सञ्चालन लागत	रु.	८६९०६२३३३	१०४.३३		
३	सञ्चालन नाफा/ नोक्सान	रु.	२५५३२०५२९	११३.१७		
४	अन्य आय	रु.	७७००८१९८	१२४.६१		
५	खुद नाफा/ नोक्सान (आयकर र वोनस व्यवस्था पछि)	रु.	१०५९३८१५७	४९५.०४		
६	प्रशासकीय खर्च	रु.	१६३०७७७१४	७४.६७		
७	हास कट्टी	रु.	२४२४६९६३	५८.५७		
८	अपलेखन खर्च	रु.	२२९६००९	२२९६.०१		
९	व्याज खर्च	रु.				
१०	व्यवस्था बापतको खर्च	रु.	१४९००२२४३	१२८.४५		
११	कुल स्थिर खर्च	रु.	३३६३२६९२०	८९.४७		
१२	खुद स्थिर सम्पत्ति	रु.	४०२५१४७१२	५३.७		
१३	निर्माणधीन सम्पत्ति	रु.	५६८७३९५१४	१४२१८.४९		
१४	लगानी	रु.				
	१. ऋण लगानी	रु.				
	२. शेयर लगानी	रु.				
	३. अन्य लगानी	रु.	९५९३८५७०७	३३०.२५		
१५	चालु सम्पत्ति	रु.	६६०८६३१८२	६७.४२		
१६	चालु दायित्व	रु.	९२१२३६६८	३३.८६		
१७	चालु पुँजी	रु.	५६८७३९५१४	८०.३१		
१८	अपलेखन बाँकी खर्च	रु.				
१९	खुद पुँजी लगानी	रु.	१०६३३७७८९४	६१.४८		
२०	नेट बर्थ	रु.	११५७१८७१७४	७३.२९		
२१	शेयर पुँजी	रु.	८२३९६८०००	६२.७५		
२२	पुँजीगत अनुदान	रु.				
२३	साधारण जगेडा	रु.	३३३२१९१७४	१११.२२		
२४	शेयर होल्डर कोष	रु.	११५७१८७१७४	६३.८२		
२५	दीर्घकालीन ऋण	रु.				
२६	अल्पकालीन ऋण	रु.				
२७	भुक्तान अवधि नाघेको ऋणको क्रिस्ता	रु.				
२८	अन्तिम आसामी बाँकी	रु.	१३६७०६९०३	८७.७५		
२९	सञ्चित नाफा / नोक्सानी	रु.	३३३२१९१७४	१११.२२		
	वित्तीय सूचकाङ्क					
१	विक्रीको प्रतिफल	प्रतिशत	९.४२			
२	ओभर अल सञ्चालन नाफा	प्रतिशत	९.९६			
३	इक्विटीको प्रतिफल	प्रतिशत	१२.८६			
४	सञ्चालन खर्च/ कुल सञ्चालन आय	प्रतिशत	७७.२९			
५	डेब्ट इक्विटी	अनुपात				
६	डेब्ट कभरेज रेसियो	अनुपात				
७	चालु सम्पत्ति/ चालु दायित्व	अनुपात	७.१७			

औद्योगिक क्षेत्र व्यवस्थापन लिमिटेड

वित्तीय तथा भौतिक लक्ष्य प्रगति विवरण

क्र. सं.	विवरण	ईकाई	आ. व. २०७४/०७५		आ. व. २०७५/०७६		आ. व. २०७६/०७७
			वास्तविक	लक्ष्य प्राप्ति प्रतिशत	लक्ष्य	प्रगति अनुमान	लक्ष्य
८	तरलता (Quick Ratio)	अनुपात	७.११				
९	स्थिर सम्पत्ति टर्नओभर	अनुपात	२.७९				
१०	मौज्दात टर्नओभर	अनुपात	१८८.७१				
११	आसामी टर्नओभर	अनुपात	८.२२				
१२	औसत आसामी असूली	दिन	४४.३८				
१३	कर्मचारी उत्पादकत्व (कुल सञ्चालन आयमा)	रु.	५३७९८२२.३१				
१४	प्रशासकीय सिरोभार	प्रतिशत	१४.५				
१५	कामदार उत्पादकत्व (कुल उत्पादनमा)						
१६	पार बिन्दु						
	१. परिमाणमा						
	२. मूल्यमा	रु.					
	<u>अनुदान, ऋण तथा दायित्व</u>						
१	अनुदान प्राप्त						
	१. नेपाल सरकारबाट	रु.					
	२. वैदेशिक दाताबाट	रु.					
२	ऋण						
	१. नेपाल सरकारबाट						
	क. प्राप्त ऋण रकम	रु.					
	ख. चुक्ता गरेको ऋण रकम	रु.					
	२. बैंक तथा वित्तीय संस्था तर्फ						
	क. प्राप्त ऋण रकम	रु.					
	ख. चुक्ता गरेको ऋण रकम	रु.					
	३. वैदेशिक दातातर्फ						
	क. प्राप्त ऋण रकम	रु.					
	ख. चुक्ता गरेको ऋण रकम	रु.					
	४. अन्य						
	क. प्राप्त ऋण रकम	रु.					
	ख. चुक्ता गरेको ऋण रकम	रु.					
३	ऋण तथा दायित्व बाँकी रकम						
	१. नेपाल सरकारलाई	रु.					
	२. बैंक तथा वित्तीय संस्थालाई	रु.					
	३. वैदेशिक दातालाई	रु.					
	४. अन्य	रु.					
४	नेपाल सरकारलाई बुझाएको						
	१. सौबा	रु.					
	२. व्याज	रु.					
	३. रोयल्टी	रु.					
	४. लाभांस	रु.	२११८७६३१				
	५. आयकर	रु.	४००७६९६७				
	६. मूल्य अभिवृद्धि कर (VAT)	रु.					
	७. अन्तः शुल्क	रु.					
	८. अन्य	रु.					

औद्योगिक क्षेत्र व्यवस्थापन लिमिटेड

वित्तीय तथा भौतिक लक्ष्य प्रगति विवरण

क्र. सं.	विवरण	ईकाई	आ. व. २०७४/०७५		आ. व. २०७५/०७६		आ. व. २०७६/०७७
			वास्तविक	लक्ष्य प्राप्ति प्रतिशत	लक्ष्य	प्रगति अनुमान	लक्ष्य
५	नेपाल सरकारलाई बुझाउन बाँकी						
	१. सौबा	रु.					
	२. व्याज	रु.					
	३. रोयल्टी	रु.					
	४. लाभांश	रु.					
	५. आयकर	रु.					
	६. मूल्य अभिवृद्धि कर (VAT)	रु.					
	७. अन्तः शुल्क	रु.					
	८. अन्य	रु.					
६	शेयर स्वामित्व						
	१. नेपाल सरकार	रु.	८१४६०३५००				
	२. निजि क्षेत्र	रु.					
	३. संस्थान	रु.	९३६४५००				
७	विविध						
	१. विदेशी मुद्रा	अ. डलर					
	क. आयातमा खर्च भएको परिवर्त्य विदेशी मुद्रा	डलर लाख					
	ख. निर्यातबाट आर्जित परिवर्त्य विदेशी मुद्रा	डलर लाख					
८	कोष व्यवस्था नभएका र सम्भावित (Contingent) दायित्व				ईकाई	आ. व. २०७४/०७५	
	१. कोषमा व्यवस्था नभएको दायित्व						
	क. उपदान / निवृत्तिभरन	रु.					
	ख. संचयकोष	रु.					
	ग. संचित बिदा	रु.					
	घ. शेयर बापत तिर्न बाकी	रु.					
	ङ. अन्य	रु.					
	२. संभावित दायित्व						
	क. मुद्रा मामिला	रु.					
	ख. धन जमानी	रु.					
	ग. अन्य	रु.					
	<u>नगद प्रवाह विवरण</u>						
१	नेपाल सरकारबाट संस्थान तर्फ	रु.					
	१. शेयर लगानी	रु.	४८९२७८०००				
	२. ऋण लगानी	रु.					
	३. अनुदान तथा अन्य	रु.					
	क. बजेट मार्फत	रु.					
	ख. विशेष कार्यका लागी	रु.					
२	संस्थानबाट नेपाल सरकार तर्फ	रु.					
	१. साबुँ फिर्ता	रु.					
	२. ब्याज भुक्तानी	रु.					
	३. शेयर विनिवेश	रु.					
	४. लाभांश भुक्तानी	रु.	४००७६९६७				
	५. कर राजस्व	रु.					
	क. आयकर	रु.					

औद्योगिक क्षेत्र व्यवस्थापन लिमिटेड

वित्तीय तथा भौतिक लक्ष्य प्रगति विवरण

क्र. सं.	विवरण	ईकाई	आ. व. २०७४/०७५		आ. व. २०७५/०७६		आ. व. २०७६/०७७
			वास्तविक	लक्ष्य प्राप्ति प्रतिशत	लक्ष्य	प्रगति अनुमान	लक्ष्य
	ख. मूल्य अभिवृद्धि कर	रु.					
	ग. अन्तः शुल्क	रु.					
	घ. अन्य	रु.					
	६. गैरकर राजस्व	रु.					
	क. रोयल्टी	रु.					
	ख. शुल्क	रु.					
	ग. अन्य	रु.					
३	खुद नगद प्रवाह स्थिति	रु.	३७३९२६८६५				

स्रोत: औद्योगिक क्षेत्र व्यवस्थापन लिमिटेड

नेपाल पारवहन तथा गोदाम व्यवस्था कम्पनी लिमिटेड

१	ठेगाना : पवनमार्ग, मैतिदेवी, काठमाडौं टेलिफोन नं. ४४९९०२६ फ्याक्स नं. ४४९९०२५ email ntw@ntc.net.np	सम्पर्क कार्यालय: पवनमार्ग, मैतिदेवी, काठमाडौं टेलिफोन नं. ४४९९०२६ फ्याक्स नं. ४४९९०२५ email ntw@ntc.net.np Website www.nepaltransit.com						
२	गठन आदेश मिति : २०२८।५।३० स्थापना मिति : ५।३०।२०२८ संस्थापना सम्बन्धी कानून : कम्पनी ऐन, २०६३							
३	उद्देश्य : नेपालको तेश्रो मुलुकसँगको आयात तथा निर्यात व्यापारमा सहयोग पुऱ्याई देशको अर्थतन्त्रमा टेवा पुऱ्याउने ।							
४	पुँजी संरचना : अधिकृत पुँजी रु. लाख जारी पुँजी रु. लाख चुक्ता पुँजी रु. १२२ लाख							
५	कारोवार सञ्चालन सम्बन्धी ऐन : कम्पनी ऐन, २०६३							
६	सम्पर्क मन्त्रालय : उद्योग, वाणिज्य तथा आपूर्ति मन्त्रालय							
७	वित्तीय अवस्था : (क) नाफा/नोक्सान आ.व. २०७४।७५ को खुद नाफा/नोक्सान रु. ५९४ लाख आ.व. २०७४।७५ सम्मको सञ्चित नाफा/नोक्सान रु. २५९४ लाख (ख) खुद सम्पत्ति (Networth) रु. ३२७९ लाख (ग) नेपाल सरकारलाई बुझाउनु पर्ने ऋणको साँवा व्याज : <table style="width: 100%; border: none;"> <tr> <td style="width: 50%;"><u>जम्मा</u></td> <td style="width: 50%;"><u>भाखा नाघेको</u></td> </tr> <tr> <td>साँवा रकम रु. ८ लाख</td> <td>साँवा रकम रु.</td> </tr> <tr> <td>व्याज रकम रु.</td> <td>व्याज रकम रु.</td> </tr> </table> (घ) बैंक तथा वित्तीय संस्थालाई बुझाउनु पर्ने ऋणको साँवा व्याज : साँवा रकम रु. व्याज रकम रु. (ङ) संस्थाले गरेको लगानी : ऋण लगानी रकम रु. : शेयर लगानी रकम रु. ० लाख अन्य लगानी रकम रु. ०० लाख (च) नेपाल सरकारलाई तिर्न बाँकी लाभांस रकम रु. (छ) नेपाल सरकारलाई तिर्न बाँकी राजस्व रकम रु. (२०७५ असार सम्मको) आयकर रु. रोयल्टी रु. अन्तः शुल्क रु. अन्य रु. मू. अ. कर रु. जम्मा रु. (ज) अन्तिम लेखापरीक्षण भएको आर्थिक वर्ष : २०७४।७५ (झ) फछ्यौट गर्न बाँकी कुल बेरुजु रकम रु. (ञ) आ.व. २०७४।७५ मा भएको बेरुजु फछ्यौट रकम रु. (ट) कर्मचारी अवकाश दायित्व : कोषमा व्यवस्था गरिएको रकम रु. ०० लाख कोषमा व्यवस्था नगरिएको रकम रु. ९९८६७ लाख		<u>जम्मा</u>	<u>भाखा नाघेको</u>	साँवा रकम रु. ८ लाख	साँवा रकम रु.	व्याज रकम रु.	व्याज रकम रु.
<u>जम्मा</u>	<u>भाखा नाघेको</u>							
साँवा रकम रु. ८ लाख	साँवा रकम रु.							
व्याज रकम रु.	व्याज रकम रु.							
८	कर्मचारी संख्या : स्थायी: अस्थायी: करार: अन्य: जम्मा: ५८							
९	वर्तमानमा भइरहेका मुख्य कार्य तथा भविष्यको कार्ययोजनाको छोटकरी विवरण : कम्पनीको प्रमुख कार्य क्लियरिङ्ग फरवार्डिङ्ग तथा अण्डरटेकिङ्ग सेवा र गोदाम सेवा रहेको छ ।							

नेपाल पारवहन तथा गोदाम व्यवस्थापन लिमिटेड

वित्तीय तथा भौतिक लक्ष्य प्रगति विवरण

क्र. सं.	विवरण	ईकाई	आ. व. २०७४/०७५		आ. व. २०७५/०७६		आ. व. २०७६/०७७
			वास्तविक	लक्ष्य प्राप्ति प्रतिशत	लक्ष्य	प्रगति अनुमान	लक्ष्य
	कुल उत्पादन क्षमता						
१	सेवा						
	१. गोदाम क्षमता	मे. टन	२४०००		२४०००		२४०००
	२. गोदाम सेवा उपलब्ध	मे. टन	३१४३७	१३०.९९	३२०००	१३३.३३	३२०००
	३. गोदाम क्षमता प्रयोग	प्रतिशत					
	४. क्लियरिंग फर्वाडिग सेवा	रु.	६६२		६५०	६६०	६६०
	५. अण्डरटेकिंग सेवा	रु.	२११६		२२००	२२००	२२००
	६. ग्राहक	संख्या					
२	जिन्सी मौज्जात (अन्तिम)	रु.					
३	कर्मचारी / कामदार						
	१. कर्मचारी (कार्यरत)	संख्या	५८		७६	५१	८०
	क. प्राविधिक	संख्या					
	ख. अप्राविधिक	संख्या					
	२. स्थायीतर्फ	संख्या	४३		५१	३०	५९
	क. अधिकृत तह	संख्या	७		१५	७	३६
	ख. सहायक तह	संख्या	३६		३६	२३	२३
	३. अस्थायी तर्फ	संख्या					
	क. अधिकृत तह	संख्या					
	ख. सहायक तह	संख्या					
	४. ज्यालादारी तर्फ	संख्या					
	क. अधिकृत तह	संख्या					
	ख. सहायक तह	संख्या					
	५. करार तर्फ	संख्या					
	क. अधिकृत तह	संख्या					
	ख. सहायक तह	संख्या	१५		२५	२१	२१
	६. कामदार	संख्या					
	क. स्थायी	संख्या					
	ख. अस्थायी	संख्या					
	ग. ज्यालादारी/ करार	संख्या					
	७. संचालक समिति	संख्या	७		७	७	७
४	डिलर विक्रेता	संख्या					
	<u>वित्तीय लक्ष्य प्रगति विवरण</u>						
१	कुल सञ्चालन आय	रु.	९८४०७७६६.२९		९५१०००००	११०५००००	११२०००००
२	कुल सञ्चालन लागत	रु.	८११५५३३३५.०३		९२४०००००	१०९४०००००	११४६०००००
३	सञ्चालन नाफा/ नोक्सान	रु.	१७२५२४३१.२६		२७०००००	११०००००	-२६०००००
४	अन्य आय	रु.	३५६४७७२३.४		२९४०००००	४६६०००००	४३९०००००
५	खुद नाफा/ नोक्सान (आयकर र बोनस व्यवस्था पछि)	रु.	५१४२२८०६.६७		३२१०००००	४७७०००००	४०५०००००
६	प्रशासकीय खर्च	रु.	५३५३२२१.४७		७०८०००००	७७७०००००	८५३०००००
७	हास कट्टी	रु.	१४७७३४८		३००००००	३५०००००	३५०००००
८	अपलेखन खर्च	रु.					
९	व्याज खर्च	रु.					

नेपाल पारवहन तथा गोदाम व्यवस्थापन लिमिटेड

वित्तीय तथा भौतिक लक्ष्य प्रगति विवरण

क्र. सं.	विवरण	ईकाई	आ. व. २०७४/०७५		आ. व. २०७५/०७६		आ. व. २०७६/०७७	
			वास्तविक	लक्ष्य प्राप्ति प्रतिशत	लक्ष्य	प्रगति अनुमान	लक्ष्य	
१०	व्यवस्था बापतको खर्च	रु.	२३१०३०००		१४४०००००	२१४०००००	१८२०००००	
११	कुल स्थिर खर्च	रु.	७८११२६०५.४७		८८२०००००	८९२०००००	८८८०००००	
१२	खुद स्थिर सम्पत्ति	रु.	१६२१२६९२.४१		१५७०००००	१८४०००००	१८२०००००	
१३	निर्माणधीन सम्पत्ति	रु.						
१४	लगानी	रु.	५८८८८२६६.३		६६८०००००	६१४०००००	६९००००००	
१५	चालु सम्पत्ति	रु.	३७६२१८१४७.८६		४१०६०००००	४४३००००००	६६६००००००	
१६	चालु दायित्व	रु.	६४५५०४९७.३५		३४६०००००	५८२०००००	५५००००००	
१७	चालु पुँजी	रु.	३११६६७६५०.५५		३७६००००००	३८४८०००००	६११००००००	
१८	अपलेखन बाँकी खर्च	रु.						
१९	संचिय घाटा	रु.						
२०	खुद पुँजी लगानी	रु.	३२७८८०३४२.९६		३९१७०००००	४०३२०००००	६२९२०००००	
२१	नेट बर्थ	रु.	२६७३८४०५.३९		२७१५०००००	३१५००००००	३५५५०००००	
२२	शेयर पुँजी	रु.	१२२४३०००		१२२४३०००	१२२४३०००	१२२४३०००	
२३	पुँजीगत अनुदान	रु.						
२४	सञ्चित मुनाफा	रु.	२५१४४५१५९.७८		२५५६०००००	२९९१०००००	३३९३०००००	
२५	साधारण जगेडा	रु.	३६९७२४५.६१		३७०००००	३७०००००	३७०००००	
२६	शेयर होल्डर कोष	रु.	२६७३८५४०५.४		२७१५०००००	३१५००००००	३५५५०००००	
२७	दीर्घकालीन ऋण	रु.	८०००००		८०००००			
२८	अल्पकालीन ऋण	रु.						
२९	भुक्तान अवधि नाघेको ऋणको किस्ता	रु.						
३०	अन्तिम आसामी बाँकी	रु.						
३१	कर्मचारी उपदान कोष	रु.	५८८८८२६६.३		६२८०००००	५७४०००००	६५००००००	
	वित्तीय सूचकाङ्क							
१	बिक्रीको प्रतिफल	प्रतिशत		५२		३४	४३	३६
२	ओभर अल सञ्चालन नाफा	प्रतिशत		५		१	०.२७	
३	इक्विटीको प्रतिफल	प्रतिशत		१६		१२	१५	११
४	सञ्चालन खर्च/ कुल सञ्चालन आय	प्रतिशत						
५	डेन्ट इक्विटी	अनुपात		६		१२	८	१२
६	डेन्ट कभरेज रेसियो	अनुपात		६		१२	८	१२
७	चालु सम्पत्ति/ चालु दायित्व	अनुपात		६		१२	८	१२
८	तरलता (Quick Ratio)	अनुपात		६		१२	८	१२
९	स्थिर सम्पत्ति टर्नओभर	अनुपात		६		६	६	६
१०	मौज्दात टर्नओभर	अनुपात						
११	आसामी टर्नओभर	अनुपात						
१२	औसत आसामी असूली	दिन						
१३	कर्मचारी उत्पादकत्व (कुल सञ्चालन आयमा)	रु.		१७		१३	२१.६६	१४
१४	प्रशासकीय सिरोभर	प्रतिशत		५४		७४	७०	७६
१५	कामदार उत्पादकत्व (कुल उत्पादनमा)	संख्या						
१६	क्लियरिङ्ग फरवार्डिङ्ग सेवा/ अण्डरटेकिङ्ग	प्रतिशत		३१		३०	३०	३०
१७	पार बिन्दु							
	१. परिमाणमा							
	२. मुल्यमा	रु.						

नेपाल पारवहन तथा गोदाम व्यवस्थापन लिमिटेड

वित्तीय तथा भौतिक लक्ष्य प्रगति विवरण

क्र. सं.	विवरण	ईकाई	आ. व. २०७४/०७५		आ. व. २०७५/०७६		आ. व. २०७६/०७७
			वास्तविक	लक्ष्य प्राप्ति प्रतिशत	लक्ष्य	प्रगति अनुमान	लक्ष्य
	अनुदान, ऋण तथा दायित्व						
१	अनुदान प्राप्त						
	१. नेपाल सरकारबाट	रु.					
	२. वैदेशिक दाताबाट	रु.					
२	ऋण						
	१. नेपाल सरकारतर्फ						
	क. प्राप्त ऋण रकम	रु.	१२६५०००००				
	ख. चुक्ता गरेको ऋण रकम	रु.	१२५७०००००		८०००००	८०००००	
	२. बैंक तथा वित्तीय संस्थातर्फ						
	क. प्राप्त ऋण रकम	रु.					
	ख. चुक्ता गरेको ऋण रकम	रु.					
	३. वैदेशिक दातातर्फ						
	क. प्राप्त ऋण रकम	रु.					
	ख. चुक्ता गरेको ऋण रकम	रु.					
	४. अन्य						
	क. प्राप्त ऋण रकम	रु.					
	ख. चुक्ता गरेको ऋण रकम	रु.					
३	ऋण तथा दायित्व बाँकी रकम						
	१. नेपाल सरकारलाई	रु.	८०००००		८०००००	८०००००	
	२. बैंक तथा वित्तीय संस्थालाई	रु.					
	३. वैदेशिक दातालाई	रु.					
	४. अन्य	रु.					
४	नेपाल सरकारलाई बुझाएको						
	१. सौवा	रु.	११९३०००००		८०००००	८०००००	
	२. व्याज	रु.	२८०००००		४०००००	४०००००	
	३. रोयल्टी	रु.					
	४. लाभांश	रु.					
	५. आयकर	रु.	१०६०००००		१००००००	१५८०००००	१३५०००००
	६. मूल्य अभिवृद्धि कर	रु.	१६७०००००		१००००००	२२००००००	२३००००००
	७. अन्तः शुल्क	रु.					
	८. अन्य	रु.					
५	नेपाल सरकारलाई बुझाउन बाँकी						
	१. सौवा	रु.					
	२. व्याज	रु.					
	३. रोयल्टी	रु.					
	४. लाभांश	रु.					
	५. आयकर	रु.					
	६. मूल्य अभिवृद्धि कर	रु.					
	७. अन्तः शुल्क	रु.					
	८. अन्य	रु.					
६	शेयर स्वामित्व						
	१. नेपाल सरकार	रु.	१२२४३०००		१२२४३०००	१२२४३०००	१२२४३०००

नेपाल पारवहन तथा गोदाम व्यवस्थापन लिमिटेड

वित्तीय तथा भौतिक लक्ष्य प्रगति विवरण

क्र. सं.	विवरण	ईकाई	आ. व. २०७४/०७५		आ. व. २०७५/०७६		आ. व. २०७६/०७७
			वास्तविक	लक्ष्य प्राप्ति प्रतिशत	लक्ष्य	प्रगति अनुमान	लक्ष्य
	२. संस्थान	रु.					
	३. निजी क्षेत्र	रु.					
७	विविध						
	१. विदेशी मुद्रा	अ. डलर					
	क. आयातमा खर्च भएको परिवर्त्य विदेशी मुद्रा	डलर लाख					
	ख. निर्यातबाट आर्जित परिवर्त्य विदेशी मुद्रा	डलर लाख					
८	कोष व्यवस्था नभएका र सम्भावित (Contingent) दायित्व				ईकाई		आ. व. २०७४/०७५
	१. कोषमा व्यवस्था नभएको दायित्व:						
	क. उपदान/ निवृत्तिभरण				रु.		२९१७९९२.४६
	ख. संचयकोष				रु.		
	ग. संचित विदा				रु.		८९४८८४२.३
	घ. शेयर बापत तिर्न बाँकी				रु.		
	ड. अन्य				रु.		
	२. संभावित दायित्व (Contingent Liability)						
	क. मुद्रा मामिला				रु.		
	ख. जमानी				रु.		
	ग. अन्य				रु.		११०००००
	नगद प्रवाह विवरण						
१	नेपाल सरकारबाट संस्थान तर्फ						
	१. शेयर लगानी	रु.					
	२. ऋण लगानी	रु.					
	३. अनुदान तथा अन्य	रु.					
	क. बजेट मार्फत	रु.					
	ख. विशेष कार्यका लागी	रु.					
२	संस्थानबाट नेपाल सरकार तर्फ	रु.					
	१. सावौं फिर्ता	रु.					
	२. ब्याज भुक्तानी	रु.					
	३. शेयर विनवेश	रु.					
	४. लाभांश भुक्तानी	रु.					
	५. कर राजस्व	रु.					
	क. आयकर	रु.					
	ख. मूल्य अभिवृद्धि कर	रु.					
	ग. अन्तः शुल्क	रु.					
	घ. अन्य	रु.					
	६. गैरकर राजस्व	रु.					
	क. रोयल्टी	रु.					
	ख. शुल्क	रु.					
	ग. अन्य	रु.					
३	खुद नगद प्रवाह स्थिति	रु.					

स्रोत: नेपाल पारवहन तथा गोदाम व्यवस्थापन लिमिटेड

नेपाल वायुसेवा निगम

<p>१ ठेगाना : पोष्ट बक्स नं.४०१ टेलिफोन नं. ०१ ४२२०७५७ फ्याक्स नं. ०१ ४२२५३४८ email info@nac.com.np</p>	<p>सम्पर्क कार्यालय: नेपाल वायुसेवा निगम टेलिफोन नं. ०१ ४२२०७५७ फ्याक्स नं. ०१ ४२२५३४८ email info@nac.com.np</p>
<p>२ गठन आदेश मिति : वि.सं. २०१४ स्थापना मिति : १ जुलाई १९५८ संस्थापना सम्बन्धि कानून: नेपाल वायुसेवा निगम ऐन २०१९</p>	<p>Website www.nepalairlines.com.np</p>
<p>३ उद्देश्य : सुरक्षित, सुव्यवस्थित तथा उचित रूपबाट सुपथ भाडामा मुलुक भित्र तथा बाहिर हवाई यातायात सेवाको व्यवस्था तथा विकास गर्ने ।</p>	
<p>४ पुँजी संरचना : अधिकृत पुँजी रु.०० लाख जारी पुँजी रु.०० लाख चुक्ता पुँजी रु.१६२३ लाख</p>	
<p>५ कारोबार सञ्चालन सम्बन्धी ऐन: नेपाल वायुसेवा निगम ऐन, २०१९</p>	
<p>६ सम्पर्क मन्त्रालय: संस्कृति, पर्यटन तथा नागरिक उड्डयन मन्त्रालय</p>	
<p>वित्तीय अवस्था :</p> <p>(क) नाफा/नोक्सान आ.व. २०७४/७५ को खुद नाफा/नोक्सान रु.२०१७ लाख आ.व. २०७४/७५ सम्मको सङ्कित नाफा/नोक्सान रु.(३३७३८)</p> <p>(ख) खुद सम्पत्ति (Networth) रु.४२६३८ लाख</p> <p>(ग) नेपाल सरकारलाई बुझाउनु पर्ने ऋणको साँवा व्याज : जम्मा भाखा नाघेको साँवा रकम रु.३६०९८ लाख साँवा रकम रु.०० लाख व्याज रकम रु.०० लाख व्याज रकम रु.</p> <p>(घ) बैंक तथा वित्तीय संस्थालाई बुझाउनु पर्ने ऋणको साँवा तथा व्याज : साँवा रकम रु.०० लाख व्याज रकम रु.</p> <p>(ज) संस्थाले गरेको लगानी : ऋण लगानी रकम रु. शेयर लगानी रकम रु.०० लाख अन्य लगानी रकम रु.</p> <p>(च) नेपाल सरकारलाई तिर्ने बाँकी लाभांस रकम रु.</p> <p>(छ) नेपाल सरकारलाई तिर्ने बाँकी राजस्व रकम रु. (२०७५ असार सम्मको) आयकर रु.०० लाख रोयल्टी रु. अन्तः शुल्क रु. अन्य रु. मु.अ.कर रु.००लाख जम्मा रु.०० लाख</p> <p>(ज) अन्तिम लेखापरीक्षण भएको आर्थिक वर्ष: आ.व. २०७३/७४</p> <p>(झ) फर्छुटो गर्न बाँकी कुल बेरुजु रकम रु.</p> <p>(ञ) आ.व. २०७४/७५ मा भएको बेरुजु फर्छुटो रकम रु.</p> <p>(ट) कर्मचारी अवकास दायित्व : कोषमा व्यवस्था गरिएको रकम रु. कोषमा व्यवस्था नगरिएको रकम रु.१६९६६ लाख</p>	
<p>८ कर्मचारी संख्या : स्थायी: अस्थायी: करार: अन्य: जम्मा: १५४८</p>	
<p>९ वर्तमानमा भइरहेका मुख्य मुख्य कार्य तथा भविष्यको कार्ययोजनाको छोटकरी विवरण: १. दुई थान वाइड बडी विमान प्राप्त भएको । २. साउदी अरेबियाको रियाद, दक्षिण कोरियाको सिउल र जापानको ओसाकामा नयाँ गन्तव्य विस्तार गरिदै ।</p>	

नेपाल वायुसेवा निगम
वित्तीय तथा भौतिक लक्ष्य प्रगति विवरण

क्र. सं.	विवरण	ईकाई	आ. व. २०७४/०७५		आ. व. २०७५/०७६		आ. व. २०७६/०७७
			वास्तविक	लक्ष्य प्रतिशत	लक्ष्य	प्रगति अनुमान	लक्ष्य
	<u>कुल उत्पादन क्षमता</u>						
१	कुल क्षमता						
	१. आन्तरिक (टन किलोमिटर)	रु. लाख	२८९९	०.५१	४९१९		
	२. बाह्य (टन किलोमिटर)	रु. लाख	१०७०५७	०.५८	२८७२६३		
	३. आन्तरिक (यानु सिट संख्या)	हजार	३४८२८	०.५२	५४६५८		
	४. बाह्य (यानु सिट संख्या)	हजार	१०९२०९६	०.६७	२६१६९८८		
२	विक्रि						
	१. आन्तरिक (टन किलोमिटर)	रु. लाख	२०५६	०.५९	३२३३		
	२. बाह्य (टन किलोमिटर)	रु. लाख	८२३०८	०.६९	१७३६७०		
	३. आन्तरिक (यानु सिट संख्या)	हजार	२७२७६	०.५२	४५९८२		
	४. बाह्य (यानु सिट संख्या)	हजार	८४९७५९	०.६६	१८५३१४७		
३	जिन्सी मौज्दात (अन्तिम)	रु.					
४	कर्मचारी/ कामदार						
	१. कर्मचारी (कार्यरत)	संख्या	१५४८		१६४५		
	क. प्राविधिक	संख्या	७११		८०८		
	ख. अप्राविधिक	संख्या	८३७		८३७		
	२. स्थायीतर्फ	संख्या	१०७१		११६८		
	क. अधिकृत तह	संख्या	५६३		६१३		
	ख. सहायक तह	संख्या	५०८		५५५		
	३. अस्थायी तर्फ	संख्या					
	क. अधिकृत तह	संख्या					
	ख. सहायक तह	संख्या					
	४. ज्यालादारी तर्फ	संख्या	४७४		४७४		
	क. अधिकृत तह	संख्या					
	ख. सहायक तह	संख्या	४७४		४७४		
	५. करार तर्फ	संख्या	४७७		४७७		
	क. अधिकृत तह	संख्या	३६		३६		
	ख. सहायक तह	संख्या	४३४		४३४		
	६. कामदार	संख्या					
	क. स्थायी	संख्या					
	ख. अस्थायी	संख्या	७		७		
	ग. ज्यालादारी/ करार	संख्या					
	७. संचालक समिति	संख्या	७				
५	डिलर विक्रेता	संख्या					
	<u>वित्तीय लक्ष्य प्रगति विवरण</u>						
१	कुल सञ्चालन आय	रु.	१०७८२५५९५३३.८१	०.६४	२४९२८०१४०००	१६४८९५९९०००	
२	कुल सञ्चालन लागत	रु.	१००८६६७९११८.६५	०.७	२२८०५५१९०००	१४८४०६३९१००	
३	सञ्चालन नाफा/ नोक्सान	रु.	६९५८८०४१५.१६	०.२८	२१२२४९५०००	१६४८९५९९००	
४	अन्य आय	रु.	४४५६६४८३९.८१	७.७९	४१३८७९०००	४१३८७९०००	

नेपाल वायुसेवा निगम
वित्तीय तथा भौतिक लक्ष्य प्रगति विवरण

क्र. सं.	विवरण	ईकाई	आ. व. २०७४/०७५		आ. व. २०७५/०७६		आ. व. २०७६/०७७
			वास्तविक	लक्ष्य प्राप्ति प्रतिशत	लक्ष्य	प्रगति अनुमान	लक्ष्य
५	खुद नाफा/ नोक्सान (आयकर र बोनस व्यवस्था पछि)	रु.	२०१६७०४५३.७८	०.११	१५९१८७१२५०	१२३६७१९९२५	
६	प्रशासकीय खर्च	रु.	२८९४९७८३४३.३६	१.०७	३०७४३७४०००	२०००६४१८१७.९९	
७	हास कटौती	रु.	८६७०८४३४४.५	०.९५	१९९१८०५०००	१९९१८०५०००	
८	अपलेखन खर्च	रु.					
९	व्याज खर्च	रु.	१२१४८७८८१८.५२	१.०१	३६२०००००००	३६२०००००००	
१०	व्यवस्था वापतको खर्च	रु.	२१९८०९११८०.०३				
११	कुल स्थिर खर्च	रु.					
१२	खुद स्थिर सम्पत्ति	रु.	२११०२४२९०६६.६८				
१३	निर्माणधीन सम्पत्ति	रु.	१६८००४५२९०२.५५				
१४	लगानी	रु.	६१६९३८०				
१५	चालु सम्पत्ति	रु.	४७९७७८३८५२.८६	०.६४			
१६	चालु दायित्व	रु.	६२२१२३७१०४.५१				
१७	चालु पुँजी	रु.	-१४२३४५३२५१.६५				
१८	अपलेखन बाँकी खर्च	रु.					
१९	संचिघ घाटा	रु.	३३७३७६६७७४.८७				
२०	खुद पुँजी लगानी	रु.	३६४८५५९८०९.७५			४३७८२७१७७१७.१	
२१	नेट बर्थ	रु.	७२०५३२४८२०.९८				
२२	शेयर पुँजी	रु.	१६२२८३९१०.७२				
२३	पुँजीगत अनुदान	रु.					
२४	सञ्चित मुनाफा	रु.					
२५	साधारण जगेडा	रु.					
२६	शेयर होल्डर कोष	रु.					
२७	दीर्घकालीन ऋण	रु.	२९२८०२७३२७६.६				
२८	अल्पकालीन ऋण	रु.	१६००१२५१२८.१४				
२९	भुक्तान अवधि नाधेको ऋणको किस्ता	रु.					
३०	अन्तिम आसामी बाँकी	रु.	८५६९८०६४३.६८				
	वित्तीय सूचकाङ्क						
१	विक्रीको प्रतिफल	प्रतिशत		१.८७			
२	ओभर अल सञ्चालन नाफा	प्रतिशत		३.१३			
३	इक्विटीको प्रतिफल	प्रतिशत		६.५			
४	सञ्चालन खर्च/ कुल सञ्चालन आय	प्रतिशत		८५.५			
५	डेब्ट इक्विटी	अनुपात		४.०६			
६	डेब्ट क्रभरेज रेसियो	अनुपात		१.२६			
७	चालु सम्पत्ति/ चालु दायित्व	अनुपात		०.७७			
८	तरलता (Quick Ratio)	अनुपात		०.१८			
९	स्थिर सम्पत्ति टर्नओभर	अनुपात		०.५१			
१०	मौज्दात टर्नओभर	अनुपात		४.११			
११	आसामी टर्नओभर	अनुपात		३.१९			
१२	औसत आसामी असूली	दिन		११४.४९			

नेपाल वायुसेवा निगम
वित्तीय तथा भौतिक लक्ष्य प्रगति विवरण

क्र. सं.	विवरण	ईकाई	आ. व. २०७४/०७५		आ. व. २०७५/०७६		आ. व. २०७६/०७७
			वास्तविक	लक्ष्य प्राप्ति प्रतिशत	लक्ष्य	प्रगति अनुमान	लक्ष्य
१३	कर्मचारी उत्पादकत्व (कुल सञ्चालन आयमा)	रु.					
१४	प्रशासकीय सिरोगार	प्रतिशत		२८.७			
१५	कामदार उत्पादकत्व (कुल उत्पादनमा)						
१६	सिट फ्याकटर	प्रतिशत					
	१. परिमाणमा			७८.३			
	२. मुल्यमा	रु.		७७.८			
१७	लोड फ्याकटर	प्रतिशत					
	१. अन्तरिक						
	२. बाह्य						
१८	पार विन्दु						
	१. अन्तरिक						
	२. बाह्य	रु.					
	<u>अनुदान, ऋण तथा दायित्व</u>						
१	अनुदान प्राप्त						
	१. नेपाल सरकारबाट	रु.					
	२. वैदेशिक दाताबाट	रु.					
२	ऋण						
	१. नेपाल सरकारतर्फ						
	क. प्राप्त ऋण रकम	रु.					
	ख. चुक्ता गरेको ऋण रकम	रु.					
	२. बैंक तथा वित्तीय संस्थातर्फ						
	क. प्राप्त ऋण रकम	रु.	१६०२५७११२.६१				
	ख. चुक्ता गरेको ऋण रकम	रु.					
	३. वैदेशिक दातातर्फ						
	क. प्राप्त ऋण रकम	रु.					
	ख. चुक्ता गरेको ऋण रकम	रु.					
	४. अन्य तर्फ						
	क. प्राप्त रकम	रु.	८५५८३६६४८८.८८				
	ख. चुक्ता गरेको ऋण रकम	रु.	७३२५७८६१४.५८				
३	ऋण तथा दायित्व बाँकी रकम						
	१. नेपाल सरकारलाई	रु.	३६०९८१६६७८.२				
	२. बैंक तथा वित्तीय संस्थालाई	रु.	१६००१२५१२८.१४				
	३. वैदेशिक दातालाई	रु.					
	४. अन्यलाई	रु.	२६१११०३८३२२.६				
४	नेपाल सरकारलाई बुझाएको						
	१. सौवा	रु.					
	२. व्याज	रु.					
	३. रोयल्टी	रु.					
	४. लाभांस	रु.					
	५. आयकर	रु.	२५००००००				

नेपाल वायुसेवा निगम
वित्तीय तथा भौतिक लक्ष्य प्रगति विवरण

क्र. सं.	विवरण	ईकाई	आ. व. २०७४/०७५		आ. व. २०७५/०७६		आ. व. २०७६/०७७
			वास्तविक	लक्ष्य प्राप्ति प्रतिशत	लक्ष्य	प्रगति अनुमान	लक्ष्य
	६. मूल्य अभिवृद्धि कर	रु.	४२७५९०९२४				
	७. अन्तः शुल्क	रु.					
	८. अन्य	रु.					
५	नेपाल सरकारलाई बुझाउन बाँकी						
	१. सौवा	रु.					
	२. व्याज	रु.					
	३. रोयल्टी	रु.					
	४. लाभांस	रु.					
	५. आयकर	रु.					
	६. मूल्य अभिवृद्धि कर	रु.	४३९२८५३९				
	७. अन्तः शुल्क	रु.					
	८. अन्य	रु.					
६	शेयर स्वामित्व						
	१. नेपाल सरकार	रु.	१६२२८३९१०.७२				
	२. संस्थान	रु.					
	३. निजी क्षेत्र	रु.					
७	विविध						
	१. विदेशी मुद्रा	अ. डलर					
	क. आयातमा खर्च भएको परिवर्त्य विदेशी मुद्रा	डलर लाख					
	ख. निर्यातबाट आर्जित परिवर्त्य विदेशी मुद्रा	डलर लाख					
८	कोष व्यवस्था नभएका र सम्भावित (Contingent) दायित्व				ईकाई	आ. व. २०७४/०७५	
	१. कोषमा व्यवस्था नभएको दायित्व:						
	क. उपदान - निवृत्तिभरण	रु.					१६९६५६२५४३
	ख. संचयकोष	रु.					
	ग. संचित विदा	रु.					
	घ. शेयर बापत तिर्न बाँकी	रु.					
	ङ. अन्य	रु.					
	२. संभावित दायित्व						
	क. मुद्दा मामिला	रु.					
	ख. धन जमानी	रु.					
	ग. अन्य दावि	रु.					
	<u>नगद प्रवाह विवरण</u>						
१	नेपाल सरकारबाट संस्थान तर्फ						
	१. शेयर लगानी	रु.					
	२. ऋण लगानी	रु.					
	३. अनुदान तथा अन्य	रु.					
	क. बजेट मार्फत	रु.					
	ख. विशेष कार्यका लागी	रु.					
२	संस्थानबाट नेपाल सरकार तर्फ						

नेपाल वायुसेवा निगम
वित्तीय तथा भौतिक लक्ष्य प्रगति विवरण

क्र. सं.	विवरण	ईकाई	आ. व. २०७४/०७५		आ. व. २०७५/०७६		आ. व. २०७६/०७७
			वास्तविक	लक्ष्य प्राप्ति प्रतिशत	लक्ष्य	प्रगति अनुमान	लक्ष्य
	१. सार्वी फिर्ता	रु.					
	२. व्याज भुक्तानी	रु.					
	३. शेयर विनवेश	रु.					
	४. लाभोंश भुक्तानी	रु.					
	५. कर राजस्व	रु.					
	क. आयकर	रु.					
	ख. मूल्य अभिवृद्धि कर	रु.					
	ग. अन्तः शुल्क	रु.					
	घ. अन्य	रु.					
	६. गैरकर राजस्व	रु.					
	क. रोयल्टी	रु.					
	ख. शुल्क	रु.					
	ग. अन्य	रु.					
३	खुद नगद प्रवाह स्थिति	रु.					

स्रोत: नेपाल वायुसेवा निगम

राष्ट्रिय उत्पादकत्व तथा आर्थिक विकास केन्द्र लिमिटेड

<p>१ ठेगाना : बालाजु, काठमाडौं । टेलिफोन नं. ४३५०५२२, ४३५०५६६ फ्याक्स नं. ४३५०५३० email npo.nepal@gmail.com</p>	<p>सम्पर्क कार्यालय: बालाजु, काठमाडौं । टेलिफोन नं. ४३५०५२२, ४३५०५६६, फ्याक्स नं. ४३५०५३० email npedc@wlink.com.np Website www.npedc-nepal.org</p>
<p>२ गठन आदेश मिति : २०४३/१२/२७ स्थापना मिति : २०४५/२/२ संस्थापना सम्बन्धी कानुन : कम्पनी ऐन २०६३</p>	
<p>३ उद्देश्य : नेपालभित्र वा अन्यत्र विभिन्न व्यापार वा व्यवसायको संस्थागत विकास गरी मुलुकको औद्योगिकीकरण र उत्पादकत्व अभिवृद्धिमा सघाउ पुऱ्याउने ।</p>	
<p>४ पुँजी संरचना : अधिकृत पुँजी रु.१५० लाख जारी पुँजी रु.१०० लाख चुक्ता पुँजी रु.७९ लाख</p>	
<p>५ कारोबार सञ्चालन सम्बन्धी ऐन : कम्पनी ऐन</p>	
<p>६ सम्पर्क मन्त्रालय : उद्योग, वाणिज्य तथा आपूर्ति मन्त्रालय</p>	
<p>७ वित्तीय अवस्था :</p> <ul style="list-style-type: none"> (क) नाफा/नोक्सान आ.व. २०७४।७५ को खुद नाफा/नोक्सान रु.(९९) लाख आ.व. २०७४।७५ सम्मको सञ्चित नाफा/नोक्सान रु.(४६०) लाख (ख) खुद सम्पत्ति (Networth) रु.(३०५) लाख (ग) नेपाल सरकारलाई बुझाउनु पर्ने ऋणको साँवा व्याज : जम्मा भाखा नाघेको साँवा रकम रु.६४३ लाख साँवा रकम रु. व्याज रकम रु. व्याज रकम रु. (घ) बैंक तथा वित्तीय संस्थालाई बुझाउनु पर्ने ऋणको साँवा व्याज : साँवा रकम रु. व्याज रकम रु. (ङ) संस्थाले गरेको लगानी : ऋण लगानी रकम रु. शेयर लगानी रकम रु. अन्य लगानी रकम रु. (च) नेपाल सरकारलाई तिर्न बाँकी लाभांश रकम रु. (छ) नेपाल सरकारलाई तिर्न बाँकी राजस्व रकम रु. (२०७५ असार सम्मको) आयकर रु. रोयल्टी रु. अन्तः शुल्क रु. अन्य रु. मू.अ.कर रु. जम्मा रु. (ज) अन्तिम लेखापरीक्षण भएको आर्थिक वर्ष : २०७३/७४ (झ) फछ्यौट गर्न बाँकी कुल बेरुजु रकम रु. (ञ) आ.व. २०७४।७५ मा भएको बेरुजु पछ्यौट रकम रु. (ट) कर्मचारी अवकास दायित्व : कोषमा व्यवस्था गरिएको रकम रु. व्यवस्था नभएको कोषमा व्यवस्था नगरिएको रकम रु. 	
<p>८ कर्मचारी संख्या : स्थायी : अस्थायी : करार : अन्य : जम्मा : १५</p>	
<p>९ वर्तमानमा भइरहेका मुख्य मुख्य कार्य तथा भविष्यको कार्ययोजनाको छोटकरी विवरण : योजना, अनुसन्धान, परामर्श, तालिम, गोष्ठी तथा सूचना सेवाहरुको माध्यमबाट देशमा औद्योगिकीकरणको गतिमा तिव्रता ल्याई तथा उत्पादकत्व अभिवृद्धि गरी राष्ट्रिय विकास प्रक्यामा सहभागी हुने ।</p>	

राष्ट्रीय उत्पादकत्व तथा आर्थिक विकास केन्द्र लिमिटेड

वित्तीय तथा भौतिक लक्ष्य प्रगति विवरण

क्र. सं.	विवरण	ईकाई	आ. व. २०७४/०७५		आ. व. २०७५/०७६		आ. व. २०७६/०७७
			वास्तविक	लक्ष्य प्राप्ति प्रतिशत	लक्ष्य	प्रगति अनुमान	लक्ष्य
	कुल उत्पादन क्षमता						
१	कार्य विवरण	संख्या					
	१. प्रोजेक्ट स्टडी	संख्या					
	२. सेमिनार ट्रेनिङ्ग	संख्या	१	१	१	१	
	३. उत्पादकत्व अभिवृद्धि कार्यक्रम	संख्या	३	३	२	२	
	४. अध्ययन ट्रेनिङ्ग मिसा शुल्क	संख्या					
	५. ए.पी.ओ. फर्म शुल्क	रु. लाख	८.८७		९.७५		१०.७२
	६. उत्पादकत्व परिषद् बैठक						
२	जिन्सी मौज्जात (अन्तिम)		०.४८				
३	कर्मचारी / कामदार	रु. लाख					
	१. कर्मचारी (कार्यरत)	संख्या	१५		१२		
	क. प्राविधिक	संख्या					
	ख. अप्राविधिक	संख्या	१५		१२		
	२. स्थायीतर्फ	संख्या	१५		१२		
	क. अधिकृत तह	संख्या	६		३		
	ख. सहायक तह	संख्या	९		९		
	३. अस्थायी तर्फ	संख्या					
	क. अधिकृत तह	संख्या					
	ख. सहायक तह	संख्या					
	४. ज्यालादारी तर्फ	संख्या					
	क. अधिकृत तह	संख्या					
	ख. सहायक तह	संख्या					
	५. करार तर्फ	संख्या					
	क. अधिकृत तह	संख्या					
	ख. सहायक तह	संख्या					
	६. कामदार	संख्या					
	क. स्थायी	संख्या					
	ख. अस्थायी	संख्या					
	ग. ज्यालादारी/ करार	संख्या					
	७. संचालक समिति	संख्या	५		५		
४	डिलर विक्रिता	संख्या					
	वित्तीय लक्ष्य प्रगति विवरण						
१	कुल सञ्चालन आय	रु. लाख	१४.५२		१५.९७		१७.५६
२	कुल सञ्चालन लागत	रु. लाख	१.३५		१.४८		१.६२
३	सञ्चालन नाफा/ नोक्सान	रु. लाख	१३.१७		१४.४८		१५.९२
४	अन्य आय	रु. लाख					
५	खुद नाफा/ नोक्सान (आयकर र वोनस व्यवस्था पछि)	रु. लाख	-८०.९२		-८९.०१		-९७.९१
६	प्रशासकीय खर्च	रु. लाख	९३.४६		१०२.८		११३.०८
७	हास कट्टी	रु. लाख	०.६३		०.५६		०.५
८	अपलेखन खर्च	रु. लाख					
९	व्याज खर्च	रु. लाख					
१०	व्यवस्था वापतको खर्च	रु. लाख					

राष्ट्रिय उत्पादकत्व तथा आर्थिक विकास केन्द्र लिमिटेड

वित्तीय तथा भौतिक लक्ष्य प्रगति विवरण

क्र. सं.	विवरण	ईकाई	आ. व. २०७४/०७५		आ. व. २०७५/०७६		आ. व. २०७६/०७७
			वास्तविक	लक्ष्य प्राप्ति प्रतिशत	लक्ष्य	प्रगति अनुमान	लक्ष्य
११	कुल स्थिर खर्च	रु. लाख	२.७८		२.५		२.२५
१२	खुद स्थिर सम्पत्ति	रु. लाख					
१३	निर्माणधीन सम्पत्ति	रु. लाख					
१४	लगानी	रु. लाख	८७.२९				
१५	चालु सम्पत्ति	रु. लाख	२६७		२६७		२६७
१६	चालु दायित्व	रु. लाख	४२०.१४		४६२.१		५०८.३
१७	चालु पुँजी	रु. लाख					
१८	अपलोखन बाँकी खर्च	रु. लाख					
१९	संचय घाटा	रु. लाख	३८०.९६		४१९.०५		४६०.९
२०	खुद पुँजी लगानी	रु. लाख	-६५.८५		-१९५.१		-२४१.३
२१	नेट वर्ध	रु. लाख					
२२	शेयर पुँजी	रु. लाख	७९.३२		७९.३२		७९.३२
२३	पुँजीगत अनुदान	रु. लाख					
२४	साधारण जगेडा	रु. लाख					
२५	सञ्चित मुनफा	रु. लाख					
२६	शेयर होल्डर कोष	रु. लाख	७९.३२		७९.३२		९७.३२
२७	दीर्घकालीन ऋण	रु. लाख	६४२.५६		७०६.८		७७७.४८
२८	अल्पकालीन ऋण	रु. लाख					
२९	भुक्तान अवधि नाघेको ऋणको किस्ता	रु. लाख					
३०	अन्तिम आसामी बाँकी	रु. लाख					
	वित्तीय सूचकाङ्क						
१	बिक्रीको प्रतिफल	प्रतिशत					
२	ओभर अल सञ्चालन नाफा	प्रतिशत					
३	इन्विन्टीको प्रतिफल	प्रतिशत					
४	सञ्चालन खर्च/ कुल सञ्चालन आय	प्रतिशत					
५	डेब्ट इक्वीटी	अनुपात					
६	डेब्ट कभरेज रेसियो	अनुपात					
७	चालु सम्पत्ति/ चालु दायित्व	अनुपात					
८	तरलता (Quick Ratio)	अनुपात					
९	स्थिर सम्पत्ति टर्नओभर	अनुपात					
१०	मौज्दात टर्नओभर	अनुपात					
११	आसामी टर्नओभर	अनुपात					
१२	औसत आसामी असूली	दिन					
१३	कर्मचारी उत्पादकत्व (कुल सञ्चालन आयमा)	रु. लाख					
१४	प्रशासकीय सिराभार	प्रतिशत					
१५	कामदार उत्पादकत्व (कुल उत्पादनमा)						
१६	पार बिन्दु						
	१. परिमाणमा						
	२. मुल्यमा	रु. लाख					
	अनुदान, ऋण तथा दायित्व						
१	अनुदान प्राप्त		३०		३०		३०
	१. नेपाल सरकारबाट	रु. लाख					

राष्ट्रिय उत्पादकत्व तथा आर्थिक विकास केन्द्र लिमिटेड

वित्तीय तथा भौतिक लक्ष्य प्रगति विवरण

क्र. सं.	विवरण	ईकाई	आ. व. २०७४/०७५		आ. व. २०७५/०७६		आ. व. २०७६/०७७
			वास्तविक	लक्ष्य प्राप्ति प्रतिशत	लक्ष्य	प्रगति अनुमान	लक्ष्य
	२. वैदेशिक दाताबाट	रु. लाख					
२	ऋण						
	१. नेपाल सरकारतर्फ		६४२.५६		७०६.८		७७७.४८
	क. प्राप्त ऋण रकम	रु. लाख					
	ख. चुक्ता गरेको ऋण रकम	रु. लाख					
	२. बैंक तथा वित्तीय संस्थानतर्फ						
	क. प्राप्त ऋण रकम	रु. लाख					
	ख. चुक्ता गरेको ऋण रकम	रु. लाख					
	३. वैदेशिक दातातर्फ						
	क. प्राप्त ऋण रकम	रु. लाख					
	ख. चुक्ता ऋण रकम	रु. लाख					
	४. अन्य तर्फ						
	क. प्राप्त रकम	रु. लाख					
	ख. चुक्ता गरेको रकम	रु. लाख					
३	ऋण तथा दायित्व बाँकी रकम						
	१. नेपाल सरकारलाई	रु. लाख	६४२.५६				
	२. बैंक तथा वित्तीय संस्थालाई	रु. लाख					
	३. वैदेशिक दातालाई	रु. लाख					
	४. अन्यलाई	रु. लाख					
४	नेपाल सरकारलाई बुझाएको						
	१. सौँचा	रु. लाख					
	२. व्याज	रु. लाख					
	३. रोयल्टी	रु. लाख					
	४. लाभांस	रु. लाख					
	५. आयकर	रु. लाख					
	६. मूल्य अभिवृद्धि कर	रु. लाख	०.२२				
	७. अन्तः शुल्क	रु. लाख					
	८. अन्य	रु. लाख					
५	नेपाल सरकारलाई बुझाउन बाँकी						
	१. सौँचा	रु. लाख	६४२.५६		७०६.८		७७७.४८
	२. व्याज	रु. लाख					
	३. रोयल्टी	रु. लाख					
	४. लाभांस	रु. लाख					
	५. आयकर	रु. लाख					
	६. मूल्य अभिवृद्धि कर	रु. लाख	-०.०८				
	७. अन्तः शुल्क	रु. लाख					
	८. अन्य	रु. लाख					
६	शेयर स्वामित्व						
	१. नेपाल सरकार	रु. लाख	१९		१९		१९
	२. संस्थान	रु. लाख	५७		५७		५७
	३. निजी क्षेत्र	रु. लाख	३.३३		३.३३		३.३३
७	विविध						

राष्ट्रिय उत्पादकत्व तथा आर्थिक विकास केन्द्र लिमिटेड

वित्तीय तथा भौतिक लक्ष्य प्रगति विवरण

क्र. सं.	विवरण	ईकाई	आ. व. २०७४/०७५		आ. व. २०७५/०७६		आ. व. २०७६/०७७	
			वास्तविक	लक्ष्य प्राप्ति प्रतिशत	लक्ष्य	प्रगति अनुमान	लक्ष्य	लक्ष्य
	१. विदेशी मुद्रा	अ. डलर						
	क. आयातमा खर्च भएको परिवर्त्य विदेशी मुद्रा	डलर लाख						
	ख. निर्यातबाट अर्जित परिवर्त्य विदेशी मुद्रा	डलर लाख						
८	कोष व्यवस्था नभएका र सम्भावित (Contingent) दायित्व				ईकाई		आ. व. २०७४/०७५	
	१. कोषमा व्यवस्था नभएको दायित्व:							
	क. उपदान/ निवृत्तिभरण				रु. लाख			
	ख. संचयकोष				रु. लाख			
	ग. संचित विदा				रु. लाख			
	घ. शेयर बापत तिर्न बाँकी				रु. लाख			
	ड. अन्य				रु. लाख			
	२. संभावित दायित्व							
	क. मुद्रा मामिला				रु. लाख			
	ख. धन जमानी				रु. लाख			
	ग. अन्य				रु. लाख			
	<u>नगद प्रवाह विवरण</u>							
१	नेपाल सरकारबाट संस्थान तर्फ							
	१. शेयर लगानी	रु. लाख	१९					
	२. ऋण लगानी	रु. लाख	६४२.५६					
	३. अनुदान तथा अन्य	रु. लाख	३०					
	क. बजेट मार्फत	रु. लाख						
	ख. विशेष कार्यका लागी	रु. लाख						
२	संस्थानबाट नेपाल सरकार तर्फ	रु. लाख						
	१. सावै फिर्ता	रु. लाख						
	२. ब्याज भुक्तानी	रु. लाख						
	३. शेयर बिनवेश	रु. लाख						
	४. लाभोश भुक्तानी	रु. लाख						
	५. कर राजस्व	रु. लाख						
	क. आयकर	रु. लाख						
	ख. मूल्य अभिवृद्धि कर	रु. लाख						
	ग. अन्तः शुल्क	रु. लाख						
	घ. अन्य	रु. लाख						
	६. गैरकर राजस्व	रु. लाख						
	क. रोयल्टी	रु. लाख						
	ख. शुल्क	रु. लाख						
	ग. अन्य	रु. लाख						
३	खुद नगद प्रवाह स्थिति	संख्या						

स्रोत: राष्ट्रिय उत्पादकत्व तथा आर्थिक विकास केन्द्र लिमिटेड

नेपाल नागरिक उड्डयन प्राधिकरण

१	ठेगाना : बबरमहल, काठमाडौं टेलिफोन नं. : ०१-४२६२३८७ फ्याक्स नं. : ४२६२५१६ email : cnsatm@mos.com.np	सम्पर्क कार्यालय : बबरमहल, काठमाडौं टेलिफोन नं. : ०१-४२६२३८७ फ्याक्स नं. : ४२६२५१६ email : cnsatm@mos.com.np						
२	गठन आदेश मिति : २०५१।०९।०८ स्थापना मिति : २०५१।०९।१६ संस्थापना सम्बन्धी कानून : नेपाल नागरिक उड्डयन प्राधिकरण ऐन, २०५३ Website:							
३	नेपाल नागरिक उड्डयन (सिभिल एभिएशन) को विकास तथा विस्तार गर्ने र राष्ट्रिय तथा अन्तरराष्ट्रिय हवाई उद्देश्य : सम्पर्कको लागि हवाई उडान, हवाई पथ प्रदर्शन (एयर नेभिगेशन) र हवाई परिवहन (एयर ट्रान्सपोर्टेशन) सेवाको सञ्चालन सुरक्षित, नियमित, स्तरीय र प्रभावकारी बनाउने ।							
४	पुँजी संरचना : तत्कालीन हवाई विभागको पुँजी नखुलेको । अधिकृत पुँजी रु. जारी पुँजी रु. चुक्ता पुँजी रु. ३५७५८२ लाख							
५	कारोवार सञ्चालन सम्बन्धी ऐन : नेपाल नागरिक उड्डयन प्राधिकरण ऐन, २०५३							
६	सम्पर्क मन्त्रालय : संस्कृति, पर्यटन तथा नागरिक उड्डयन मन्त्रालय							
७	वित्तीय अवस्था : (क) नाफा/नोक्सान आ.व. २०७४।०७५ को खुद नाफा/नोक्सान रु. ४४३८९ लाख आ.व. २०७४।७५ सम्मको सञ्चित नाफा/नोक्सान रु. ११६४१६ लाख (ख) खुद सम्पत्ति (Networth) रु. १८०७२७० लाख (ग) नेपाल सरकारलाई बुझाउनु पर्ने ऋणको साँवा व्याज : <table style="width: 100%; border: none;"> <tr> <td style="width: 50%;">जम्मा</td> <td style="width: 50%;">भाखा नाघेको</td> </tr> <tr> <td>साँवा रकम रु. ५८३०० लाख</td> <td>साँवा रकम रु.</td> </tr> <tr> <td>व्याज रकम रु.</td> <td>व्याज रकम रु.</td> </tr> </table> (घ) बैंक तथा वित्तीय संस्थालाई बुझाउनु पर्ने ऋणको साँवा व्याज : साँवा रकम रु. व्याज रकम रु. (ङ) संस्थाले गरेको लगानी : ऋण लगानी रकम रु. शेयर लगानी रकम रु. अन्य लगानी रकम रु. (च) नेपाल सरकारलाई तिर्न बाँकी लाभांस रकम रु. (छ) नेपाल सरकारलाई तिर्न बाँकी राजस्व रकम रु. (२०७५ असार सम्मको) आयकर रु. अन्तः शुल्क रु. मू.अ.कर रु. रोयल्टी रु. अन्य रु. (ज) अन्तिम लेखापरीक्षण भएको आर्थिक वर्ष : २०७३।०७४ (झ) फछ्यौट गर्न बाँकी कुल बेरजु रकम रु. (ञ) आ.व. २०७४।७५ मा भएको बेरजु फछ्यौट रकम रु. (ट) कर्मचारी अवकास दायित्व : कोषमा व्यवस्था गरिएको रकम रु. कोषमा व्यवस्था नगरिएको रकम रु.		जम्मा	भाखा नाघेको	साँवा रकम रु. ५८३०० लाख	साँवा रकम रु.	व्याज रकम रु.	व्याज रकम रु.
जम्मा	भाखा नाघेको							
साँवा रकम रु. ५८३०० लाख	साँवा रकम रु.							
व्याज रकम रु.	व्याज रकम रु.							
८	कर्मचारी संख्या स्थायी: अस्थायी: करार: अन्य: जम्मा: ९२९							
९	वर्तमानमा भइरहेको मुख्य मुख्य कार्य तथा भविष्यको कार्ययोजनाको छोटकरी विवरण :							

नेपाल नागरिक उड्डयन प्राधिकरण
वित्तीय तथा भौतिक लक्ष्य प्रगति विवरण

क्र. सं.	विवरण	ईकाई	आ. व. २०७४/०७५		आ. व. २०७५/०७६		आ. व. २०७६/०७७
			वास्तविक	लक्ष्य प्राप्ति प्रतिशत	लक्ष्य	प्रगति अनुमान	लक्ष्य
	<u>कुल उत्पादन क्षमता</u>						
१	क्षमता तथा उपयोग सम्बन्धी						
	१. आन्तरिक-जहाज आगमन	संख्या	९५६०९				
	२. बाह्य-जहाज आगमन	संख्या	३३९११				
२	ढुवानी						
	१. आन्तरिक कार्गो ढुवानी	टन	३९१२४४१				
	२. बाह्य कार्गो ढुवानी	टन	२१७३५.८९				
३	यात्रु संख्या						
	१. आन्तरिक	संख्या	२६८५०२४				
	२. बाह्य	संख्या	४१८०२४४				
४	जिन्सी मौज्जात (अन्तिम)	रु. लाख	१९०११०००				
५	कर्मचारी / कामदार						
	१. कर्मचारी (कार्यरत)	संख्या	९२९				
	क. प्राविधिक	संख्या	७०१				
	ख. अप्रविधिक	संख्या	२२८				
	२. स्थायी तर्फ	संख्या	९१४				
	क. अधिकृत तह	संख्या	५९६				
	ख. सहायक तह	संख्या	३१८				
	३. अस्थायी तर्फ	संख्या					
	क. अधिकृत तह	संख्या					
	ख. सहायक तह	संख्या					
	४. ज्यालादारी तर्फ	संख्या					
	क. अधिकृत तह	संख्या					
	ख. सहायक तह	संख्या					
	५. करार तर्फ	संख्या	१५				
	क. अधिकृत तह	संख्या	५				
	ख. सहायक तह	संख्या	१०				
	६. कामदार	संख्या					
	क. स्थायी	संख्या					
	ख. अस्थायी	संख्या					
	ग. ज्यालादारी/ करार	संख्या					
	७. संचालक समितिको अध्यक्ष लगायत सदस्य	संख्या	८				
	<u>वित्तीय लक्ष्य प्रगति विवरण</u>						
१	कुल सञ्चालन आय	रु. लाख	८९०७५.१८	१.६२	५९६९२.५२		
२	कुल सञ्चालन लागत	रु. लाख	२३४५२.६३	०.६६	३५३१४.८९		
३	सञ्चालन नाफा/ नोक्सान	रु. लाख	७४९६३.८७	३.८६	२४३७७.६३		
४	अन्य आय	रु. लाख	९३७१.७१				
५	खुद नाफा/ नोक्सान (आयकर र बोनस व्यवस्था पछि)	रु. लाख	४४३८०.८१	५.६१	६५१२.४		
६	प्रशासकीय खर्च	रु. लाख	६६३३.१	०.५४	९९८४.४२		

नेपाल नागरिक उड्डयन प्राधिकरण
वित्तीय तथा भौतिक लक्ष्य प्रगति विवरण

क्र. सं.	विवरण	ईकाई	आ. व. २०७४/०७५		आ. व. २०७५/०७६		आ. व. २०७६/०७७
			वास्तविक	लक्ष्य प्राप्ति प्रतिशत	लक्ष्य	प्रगति अनुमान	लक्ष्य
७	हास कट्टी	रु. लाख	१०९५७.७५	१.४९	११२९६.५१		
८	अपलेखन खर्च	रु. लाख	१७९.७६				
९	व्याज खर्च	रु. लाख	१८१.९४	०.९३	१२५.४८		
१०	व्यवस्था बापतको खर्च	रु. लाख					
११	असामान्य खर्च	रु. लाख					
१२	कुल स्थिर खर्च	रु. लाख	११८३६.३२	०.६३	१७८२३.०९		
१३	खुद स्थिर सम्पत्ति	रु. लाख	१६०३९५८.५१	३.४५	१९३२३५३.५५		
१४	निर्माणधीन सम्पत्ति	रु. लाख	७५४६०.४४	१.०२	७७७७८.५२		
१५	लगानी	रु. लाख					
१६	चालु सम्पत्ति	रु. लाख	२६८६५२.९१				
१७	चालु दायित्व	रु. लाख	१०९६५५.३४				
१८	चालु पुँजी	रु. लाख	१५८९९७.५७				
१९	अपलेखन बाँकी खर्च	रु. लाख	५१८.४९				
२०	सञ्चय घाटा	रु. लाख					
२१	खुद पुँजी लगानी	रु. लाख	१८५१००३.७३	३.२३	१९७४७१३.१८		
२२	नेट वर्थ	रु. लाख	१८०७२२७.२६		१८१३७३९.६६		
२३	शेयर पुँजी	रु. लाख	३५७५८१.७७	१.०८	४३२८१२.७७		
२४	पुँजीगत अनुदान	रु. लाख					
२५	सञ्चय मुनाफा	रु. लाख	११६२३२.२४	१.३	११३७८९.७२		
२६	साधारण जगेडा	रु. लाख	११६२३२.२४	१.३	११३७८९.७२		
२७	शेयर होल्डर कोष	रु. लाख	४७३८१४.०२	१.१३	५४६६०२.५		
२८	दीर्घकालीन ऋण	रु. लाख	४३७७६.४७	०.२७	१६०९७३.५२		
२९	अल्पकालीन ऋण	रु. लाख					
३०	भुक्तान अवधि नाघेको ऋणको क्रिस्ता	रु. लाख					
३१	अन्तिम आसामी बाँकी	रु. लाख	२६२८६.५				
	वित्तीय सूचकाङ्क						
१	बिक्रीको प्रतिफल	प्रतिशत	४४.९१		१०.९१		
२	ओभर अल सञ्चालन नाफा	प्रतिशत	८.५४		०.९२		
३	इन्विष्टीको प्रतिफल	प्रतिशत	९.३३		१.५		
४	सञ्चालन खर्च/ कुल सञ्चालन आय	प्रतिशत	२६.३४		५९.१६		
५	डेब्ट इक्वीटी	अनुपात	०.०९		०.२९		
६	डेब्ट कभरेज रेशियो	अनुपात	१९.८				
७	चालु सम्पत्ति/ चालु दायित्व	अनुपात	२.४५				
८	तरलता (Quick Ratio)	अनुपात	२.४५				
९	स्थिर सम्पत्ति टर्नओभर	अनुपात	०.०६		०.०३		
१०	मौज्दात टर्नओभर	अनुपात					
११	आसामी टर्नओभर	अनुपात	०.२७				
१२	औसत आसामी असूली	दिन	९७				
१३	कर्मचारी उत्पादकत्व (कुल सञ्चालन आयमा)	रु. लाख	५२०५.६७				
१४	प्रशासकीय सिरोभार	प्रतिशत	६.७४		१६.७३		
१५	कामदार उत्पादकत्व (कुल उत्पादनमा)						

नेपाल नागरिक उड्डयन प्राधिकरण
वित्तीय तथा भौतिक लक्ष्य प्रगति विवरण

क्र. सं.	विवरण	ईकाई	आ. व. २०७४/०७५		आ. व. २०७५/०७६		आ. व. २०७६/०७७
			वास्तविक	लक्ष्य प्राप्ति प्रतिशत	लक्ष्य	प्रगति अनुमान	लक्ष्य
१६	सीट फ्याक्टर	प्रतिशत					
१७	लोड फ्याक्टर	प्रतिशत					
१८	पार बिन्दु						
	१. परिमाणमा						
	२. मूल्यमा	रु. लाख	१९६४०.६३	०.९९	२१४०६.४		
	<u>अनुदान, ऋण तथा दायित्व</u>						
१	अनुदान प्राप्त						
	१. नेपाल सरकारबाट	रु. लाख	०				
	२. अन्तर्राष्ट्रिय संस्थाबाट	रु. लाख	०				
२	ऋण						
	१. नेपाल सरकारतर्फ		२३१७.६	०.०२	११८२६९		
	क. प्राप्त ऋण रकम	रु. लाख	१२७१.८७	१	१०७१.९५		
	ख. चुक्ता गरेको ऋण रकम	रु. लाख					
	२. बैंक तथा वित्तीय संस्था तर्फ						
	क. प्राप्त ऋण रकम	रु. लाख	०				
	ख. चुक्ता गरेको ऋण रकम	रु. लाख	०				
	३. अन्तर्राष्ट्रिय संस्थातर्फ						
	क. प्राप्त ऋण रकम	रु. लाख	०				
	ख. चुक्ता ऋण रकम	रु. लाख	०				
	४. अन्य तर्फ						
	क. प्राप्त रकम	रु. लाख	०				
	ख. चुक्ता गरेको रकम	रु. लाख	०				
३	ऋण तथा दायित्व बाँकी रकम						
	१. नेपाल सरकारलाई	रु. लाख	५८३००.१				
	२. बैंक तथा वित्तीय संस्थालाई	रु. लाख	०				
	३. अन्तर्राष्ट्रिय संस्थालाई	रु. लाख	०				
	४. अन्यलाई	रु. लाख	३३६५५.२९				
४	नेपाल सरकारलाई बुझाएको						
	१. सौवा	रु. लाख	१२७१.८७	१	१०७१.९५		
	२. व्याज	रु. लाख	२२७६.१	१.१८	११२७०.३३		
	३. रोयल्टी	रु. लाख	०				
	४. लाभांस	रु. लाख	१६३५६	१.११	८९५४.९२		
	५. आयकर	रु. लाख	६३९२.२१	६.९९	२१७०.८		
	६. मूल्य अभिवृद्धि कर (VAT)	रु. लाख	५४७४.३	०.२७	२४७३६.११		
	७. अन्तःशुल्क	रु. लाख	०				
	८. अन्य	रु. लाख					
५	नेपाल सरकारलाई बुझाउन बाँकी						
	१. सौवा	रु. लाख	४३७७६.४७	०.२७	१६०९७३.५२		
	२. व्याज	रु. लाख	१३९४०.६६	१.१४	२७९५.८१		
	३. रोयल्टी	रु. लाख	०				

नेपाल नागरिक उड्डयन प्राधिकरण
वित्तीय तथा भौतिक लक्ष्य प्रगति विवरण

क्र. सं.	विवरण	ईकाई	आ. व. २०७४/०७५		आ. व. २०७५/०७६		आ. व. २०७६/०७७
			वास्तविक	लक्ष्य प्राप्ति प्रतिशत	लक्ष्य	प्रगति अनुमान	लक्ष्य
	४. लाभस	रु. लाख	०				
	५. आयकर	रु. लाख	०				
	६. मूल्य अभिवृद्धि कर (VAT)	रु. लाख	०				
	७. अन्तःशुल्क	रु. लाख	०				
	८. अन्य	रु. लाख	५८२.९७	१	५८२.९७		
६	शेयर स्वामित्व						
	१. नेपाल सरकार	रु. लाख	३५७५८१.७७	१.०८	४३२८१२.७७		
	२. संस्थान	रु. लाख	०				
	३. निजी क्षेत्र	रु. लाख	०				
७	विविध						
	१. विदेशी मुद्रा	अ. डलर					
	क. आयातमा खर्च भएको परिवर्त्य विदेशी मुद्रा	डलर लाख					
	ख. निर्यातबाट आर्जित परिवर्त्य विदेशी मुद्रा	डलर लाख					
८	कोष व्यवस्था नभएका र सम्भावित (Contingent) दायित्व				ईकाई	आ. व. २०७४/०७५	
	१. कोषमा व्यवस्था नभएको दायित्व:						
	क. उपदान/ निवृत्तिभरण				रु. लाख		
	ख. संचयकोष				रु. लाख		
	ग. संचित विदा				रु. लाख		
	घ. शेयर बापत तिर्न बाँकी				रु. लाख		
	ड. अन्य				रु. लाख		
	२. सम्भावित दायित्व (Contingent Liability)						
	क. मुद्रा मामिला				रु. लाख		१६३१०.६७
	ख. धन जमानी				रु. लाख		
	ग. अन्य दावी				रु. लाख		
	<u>नगद प्रवाह विवरण</u>						
१	नेपाल सरकारबाट संस्थान तर्फ	रु. लाख					
	१. शेयर लगानी	रु. लाख				१०२६८४.५५	
	२. ऋण लगानी	रु. लाख				२३१७.६	
	३. अनुदान तथा अन्य	रु. लाख					
	क. बजेट मार्फत	रु. लाख				६५६.२९	
	ख. विशेष कार्यका लागी	रु. लाख					
२	संस्थानबाट नेपाल सरकार तर्फ	रु. लाख					
	१. सार्वी फिर्ता	रु. लाख				-१२७१.८७	
	२. ब्याज भुक्तानी	रु. लाख				-२२७६.१	
	३. शेयर विनिवेश	रु. लाख					
	४. लाभश भुक्तानी	रु. लाख				-१६३५६	
	५. कर राजस्व	रु. लाख					
	क. आयकर	रु. लाख				-६३९२.२१	
	ख. मूल्य अभिवृद्धि कर	रु. लाख				-५४७४.३	

नेपाल नागरिक उड्डयन प्राधिकरण
वित्तीय तथा भौतिक लक्ष्य प्रगति विवरण

क्र. सं.	विवरण	ईकाई	आ. व. २०७४/०७५		आ. व. २०७५/०७६		आ. व. २०७६/०७७
			वास्तविक	लक्ष्य प्राप्ति प्रतिशत	लक्ष्य	प्रगति अनुमान	लक्ष्य
	ग. अन्तः शुल्क	रु. लाख					
	घ. अन्य	रु. लाख					
	६. गैरकर राजस्व	रु. लाख					
	क. रोयल्टी	रु. लाख					
	ख. शुल्क	रु. लाख					
	ग. अन्य	रु. लाख					
३	खुद नगद प्रवाह स्थिति	रु. लाख				७३८८७.९४	

स्रोत: नेपाल नागरिक उड्डयन प्राधिकरण

५.४ सामाजिक क्षेत्र

सांस्कृतिक संस्थान

ठेगाना : जमल, काठमाडौं टेलिफोन नं. ०१ ४२४१३९८, ०१ ४२२६१९६ फ्याक्स नं. email info@sanskritiksansthan.org.np	सम्पर्क कार्यालय : जमल, काठमाडौं टेलिफोन नं. ०१ ४२४१३९८, ०१ ४२२६१९६ फ्याक्स नं. email info@sanskritiksansthan.org.np Website sanskritiksansthan.org.np												
२ गठन आदेश मिति : २०२१/०३/०५ स्थापना मिति : २०२१/०३/०५ संस्थापना सम्बन्धी कानून : सञ्चार संस्थान ऐन, २०२९													
३ उद्देश्य : सांस्कृतिक नवजागरण गराई सांस्कृतिक कार्यक्रम प्रस्तुत गरी सर्वसाधारणलाई मनोरञ्जन उपलब्ध गराउनु													
४ पुँजी संरचना : <div style="display: flex; justify-content: space-around;"> अधिकृत पुँजी रु.१३२ लाख चुक्ता पुँजी रु.१३२ लाख </div>													
५ कारोवार सञ्चालन सम्बन्धी ऐन :													
६ सम्पर्क मन्त्रालय : संस्कृति, पर्यटन तथा नागरिक उड्डयन मन्त्रालय													
७ वित्तीय अवस्था : (क) नाफा/नोक्सान आ.व. २०७४/७५ को खुद नाफा/नोक्सान रु.(४४) लाख आ.व. २०७४/७५ सम्मको सञ्चित नाफा/नोक्सान रु.(१५९९) लाख (ख) खुद सम्पत्ति (Networth) रु.(१४५९) लाख (ग) नेपाल सरकारलाई बुझाउनु पर्ने ऋणको साँवा व्याज : <table style="width: 100%; border: none;"> <tr> <td style="width: 50%;"><u>जम्मा</u></td> <td style="width: 50%;"><u>भाखा नाघेको</u></td> </tr> <tr> <td>साँवा रकम रु.३२४६ लाख</td> <td>साँवा रकम रु.</td> </tr> <tr> <td>व्याज रकम रु.</td> <td>व्याज रकम रु.</td> </tr> </table> (घ) बैंक तथा वित्तीय संस्थालाई बुझाउनु पर्ने ऋणको साँवा व्याज : साँवा रकम रु. व्याज रकम रु. (ङ) संस्थाले गरेको लगानी : ऋण लगानी रकम रु. शेयर लगानी रकम रु. अन्य लगानी रकम रु. (च) नेपाल सरकारलाई तिर्न बाँकी लाभांस रकम रु. (छ) नेपाल सरकारलाई तिर्न बाँकी राजस्व रकम रु. (२०७५ असार सम्मको) <table style="width: 100%; border: none;"> <tr> <td style="width: 50%;">आयकर रु.</td> <td style="width: 50%;">रोयल्टी रु.</td> </tr> <tr> <td>अन्तः शुल्क रु.</td> <td>अन्य रु.</td> </tr> <tr> <td>मू.अ.कर रु.</td> <td>जम्मा रु.</td> </tr> </table> (ज) अन्तिम लेखापरीक्षण भएको आर्थिक वर्ष : २०७३/०७४ (झ) फछ्यौट गर्न बाँकी कुल बेरजु रकम रु. (ञ) आ.व. २०७४/७५ मा भएको बेरजु फछ्यौट रकम रु. (ट) कर्मचारी अवकास दायित्व : कोषमा व्यवस्था गरिएको रकम रु. कोषमा व्यवस्था नगरिएको रकम रु.		<u>जम्मा</u>	<u>भाखा नाघेको</u>	साँवा रकम रु.३२४६ लाख	साँवा रकम रु.	व्याज रकम रु.	व्याज रकम रु.	आयकर रु.	रोयल्टी रु.	अन्तः शुल्क रु.	अन्य रु.	मू.अ.कर रु.	जम्मा रु.
<u>जम्मा</u>	<u>भाखा नाघेको</u>												
साँवा रकम रु.३२४६ लाख	साँवा रकम रु.												
व्याज रकम रु.	व्याज रकम रु.												
आयकर रु.	रोयल्टी रु.												
अन्तः शुल्क रु.	अन्य रु.												
मू.अ.कर रु.	जम्मा रु.												
८ कर्मचारी संख्या : <table style="width: 100%; border: none;"> <tr> <td style="width: 25%;">स्थायी:</td> <td style="width: 25%;">अस्थायी:</td> <td style="width: 25%;">अन्य:</td> <td style="width: 25%;">जम्मा: ८७</td> </tr> </table>		स्थायी:	अस्थायी:	अन्य:	जम्मा: ८७								
स्थायी:	अस्थायी:	अन्य:	जम्मा: ८७										
९ वर्तमानमा भइरहेका मुख्य कार्य तथा भविष्यको कार्ययोजनाको छोटकरी विवरण : कलाकार प्रशिक्षण, विविध सांस्कृतिक कार्यक्रम, अनुसन्धानको काम भइरहेको, भविष्यमा यी कार्यक्रमहरु निजी क्षेत्रहरुको सहकार्यमा सञ्चालनको लागि प्रस्ताव गरिएको ।													

सांस्कृतिक संस्थान
वित्तीय तथा भौतिक लक्ष्य प्रगति विवरण

क्र. सं.	विवरण	ईकाई	आ. व. २०७४/०७५		आ. व. २०७५/०७६		आ. व. २०७६/०७७
			वास्तविक	लक्ष्य प्राप्ति प्रतिशत	लक्ष्य	प्रगति अनुमान	लक्ष्य
	कुल उत्पादन क्षमता						
१	उत्पादन (कार्यक्रम)						
	१. विविध सांस्कृतिक कार्यक्रम		१				
	२. लोक गायन कार्यक्रम		१				
	३. नाटक एक चिहान		१				
	४. मुना मदन प्रदर्शनी		१				
	५. दुइवटा एकांकी		१				
	क. सांस्कृतिक महोत्सव	संख्या	१				
	ख. शास्त्रिय संगीत उत्सव	संख्या	१				
	ग. क्षेत्रीय लोक नृत्य प्रतियोगिता	संख्या	१				
	घ. नाटक महोत्सव	संख्या	१				
	ङ. अन्तर्राष्ट्रिय संगीत उत्सव	संख्या	१				
	च. कलाकार प्रशिक्षण	संख्या	२				
	छ. नेपाली सांस्कृति प्रकाशन	संख्या	२				
	ज. भक्ति संगित कार्यक्रम	संख्या	१				
	झ. लोक दोहोरी कार्यक्रम	संख्या	१				
	ञ. लोपोन्मुख बहुमूल्य श्रव्य तथा दृष्यसामग्रीको संरक्षण	संख्या	१				
	ट. गायन प्रतियोगिता	संख्या	१				
	ठ. सांस्कृतिक कार्यशाला	संख्या	३				
	ड. मौलिक नेपाली लोक सांस्कृतिको अनुसन्धान तथा संरक्षण	संख्या	७				
२	बिक्री						
	१. कार्यक्रम	रु.	१६६५४२८				
	२. टिकट बिक्री	रु.	१९२०००				
	३. हल भाडा	रु.	२०७३४७००				
	४. विविध	रु.	९८८३८				
३	जिन्सी मौज्जात (अन्तिम)						
४	कर्मचारी / कामदार						
	१. कर्मचारी (कार्यरत)	संख्या	८७				
	क. प्राविधिक	संख्या	४				
	ख. अप्राविधिक	संख्या	८३				
	२. स्थायीतर्फ	संख्या	२४				
	क. अधिकृत तह	संख्या	९				
	ख. सहायक तह	संख्या	७८				
	३. अस्थायी तर्फ	संख्या					
	क. अधिकृत तह	संख्या					
	ख. सहायक तह	संख्या					
	४. ज्यालादारी तर्फ	संख्या					
	क. अधिकृत तह	संख्या					
	ख. सहायक तह	संख्या					

सांस्कृतिक संस्थान

वित्तीय तथा भौतिक लक्ष्य प्रगति विवरण

क्र. सं.	विवरण	ईकाई	आ. व. २०७४/०७५		आ. व. २०७५/०७६		आ. व. २०७६/०७७
			वास्तविक	लक्ष्य प्राप्ति प्रतिशत	लक्ष्य	प्रगति अनुमान	लक्ष्य
	५. करार तर्फ	संख्या					
	क. अधिकृत तह	संख्या					
	ख. सहायक तह	संख्या					
	६. कामदार	संख्या					
	क. स्थायी	संख्या					
	ख. अस्थायी	संख्या					
	ग. ज्यालादारी/ करार	संख्या					
	७. संचालक समिति	संख्या	३				
५	डिलर विक्रेता	रु.					
	वित्तीय लक्ष्य प्रगति विवरण						
१	कुल सञ्चालन आय	रु.	२६६५५३७३				
२	कुल सञ्चालन लागत	रु.	६०६३०५३५				
३	सञ्चालन नाफा/ नोक्सान	रु.					
४	अन्य आय	रु.					
५	खुद नाफा/ नोक्सान (आयकर र वोनस व्यवस्था पछि)	रु.					
६	प्रशासकीय खर्च	रु.					
७	हास कट्टी	रु.	११३५२५२९				
८	अपलेखन खर्च	रु.					
९	व्याज खर्च	रु.	९५०१२५०				
१०	व्यवस्था वापतको खर्च	रु.					
११	कुल स्थिर खर्च	रु.					
१२	खुद स्थिर सम्पत्ति	रु.	२०२७४०८०५				
१३	निर्माणधीन सम्पत्ति	रु.					
१४	लगानी	रु.					
१५	चालु सम्पत्ति	रु.	२४०४७७४८				
१६	चालु दायित्व	रु.	३३७२३५२९५				
१७	चालु पुँजी	रु.					
१८	अपलेखन बाँकी खर्च	रु.					
१९	सञ्चित घाटा	रु.					
२०	खुद पुँजी लगानी	रु.					
२१	नेट वर्थ	रु.					
२२	शेयर पुँजी	रु.					
२३	पुँजीगत अनुदान	रु.					
२४	सञ्चित नाफा	रु.					
२५	साधारण जगेडा	रु.					
२६	शेयर होल्डर कोष	रु.					
२७	दीर्घकालीन ऋण	रु.					
२८	अल्पकालीन ऋण	प्रतिशत					
२९	भुक्तान अवधि नाघेको ऋणको किस्ता	प्रतिशत					
३०	अन्तिम आसामी बाँकी	प्रतिशत					
	वित्तीय सूचकाङ्क						

सांस्कृतिक संस्थान

वित्तीय तथा भौतिक लक्ष्य प्रगति विवरण

क्र. सं.	विवरण	ईकाई	आ. व. २०७४/०७५		आ. व. २०७५/०७६		आ. व. २०७६/०७७
			वास्तविक	लक्ष्य प्राप्ति प्रतिशत	लक्ष्य	प्रगति अनुमान	लक्ष्य
१	बिक्रीको प्रतिफल	प्रतिशत					
२	ओभर अल सञ्चालन नाफा	प्रतिशत					
३	इन्विन्टीको प्रतिफल	प्रतिशत					
४	सञ्चालन खर्च/ कुल सञ्चालन आय	प्रतिशत					
५	डेब्ट इक्वीटी	अनुपात					
६	डेब्ट कभरेज रेसियो	अनुपात					
७	चालु सम्पत्ति/ चालु दायित्व	अनुपात					
८	तरलता (Quick Ratio)	अनुपात					
९	स्थिर सम्पत्ति टर्नओभर	अनुपात					
१०	मोज्दात टर्नओभर	अनुपात					
११	आसामी टर्नओभर	अनुपात					
१२	ओसत आसामी असूली	दिन					
१३	कर्मचारी उत्पादकत्व (कुल सञ्चालन आयमा)	रु.					
१४	प्रशासकीय सिरोभार	प्रतिशत					
१५	कामदार उत्पादकत्व (कुल उत्पादनमा)						
१६	पार बिन्दु						
	१. परिमाणमा						
	२. मुल्यमा	रु.					
	अनुदान, ऋण तथा दायित्व						
१	अनुदान प्राप्त						
	१. नेपाल सरकारबाट	रु.					
	२. वैदेशिक दाताबाट	रु.					
२	ऋण						
	१. नेपाल सरकारतर्फ						
	क. प्राप्त ऋण रकम	रु.					
	ख. चुक्ता गरेको ऋण रकम	रु.					
	२. बैंक तथा वित्तीय संस्थातर्फ						
	क. प्राप्त ऋण रकम	रु.					
	ख. चुक्ता गरेको ऋण रकम	रु.					
	३. वैदेशिक दातातर्फ						
	क. प्राप्त ऋण रकम	रु.					
	ख. चुक्ता गरेको ऋण रकम	रु.					
	४. अन्य तर्फ						
	क. प्राप्त ऋण रकम	रु.					
	ख. चुक्ता गरेको ऋण रकम	रु.					
३	ऋण तथा दायित्व बाँकी रकम						
	१. नेपाल सरकारलाई	रु.					
	२. बैंक तथा वित्तीय संस्थालाई	रु.					
	३. वैदेशिक दातालाई	रु.					
	४. अन्यलाई	रु.					
४	नेपाल सरकारलाई बुझाएको						

सांस्कृतिक संस्थान
वित्तीय तथा भौतिक लक्ष्य प्रगति विवरण

क्र. सं.	विवरण	ईकाई	आ. व. २०७४/०७५		आ. व. २०७५/०७६		आ. व. २०७६/०७७
			वास्तविक	लक्ष्य प्रतिशत	लक्ष्य	प्रगति अनुमान	लक्ष्य
	१. सौवा	रु.					
	२. व्याज	रु.					
	३. रोयल्टी	रु.					
	४. लाभांश	रु.					
	५. आयकर	रु.					
	६. मूल्य अभिवृद्धि कर	रु.					
	७. अन्तः शुल्क	रु.					
	८. अन्य	रु.					
५	नेपाल सरकारलाई बुझाउन बाँकी						
	१. सौवा	रु.					
	२. व्याज	रु.					
	३. रोयल्टी	रु.					
	४. लाभांस	रु.					
	५. आयकर	रु.					
	६. मूल्य अभिवृद्धि कर	रु.					
	७. अन्तः शुल्क	रु.					
	८. अन्य	रु.					
६	शेयर स्वामित्व						
	१. नेपाल सरकार	रु.					
	२. संस्थान	रु.					
	३. निजी क्षेत्र	रु.					
७	विविध						
	१. विदेशी मुद्रा	अ. डलर					
	क. आयातमा खर्च भएको परिवर्त्य विदेशी मुद्रा	अ. डलर					
	ख. निर्यातबाट आर्जित परिवर्त्य विदेशी मुद्रा	अ. डलर					
८	कोष व्यवस्था नभएका र सम्भावित (Contingent) दायित्व				ईकाई	आ. व. २०७४/०७५	
	१. कोषमा व्यवस्था नभएको दायित्व						
	क. उपदान/ निवृत्तिभरण				रु.		
	ख. संचय कोष				रु.		
	ग. संचित विदा				रु.		
	घ. शेयर बापत तिर्न बाँकी				रु.		
	ङ. अन्य				रु.		
	२. संभावित दायित्व				रु.		
	क. मुद्रा मामिला				रु.		
	ख. धन जमानी				रु.		
	ग. अन्य दावी				रु.		
	<u>नगद प्रवाह विवरण</u>						
९	नेपाल सरकारबाट संस्थान तर्फ	रु.					

सांस्कृतिक संस्थान
वित्तीय तथा भौतिक लक्ष्य प्रगति विवरण

क्र. सं.	विवरण	ईकाई	आ. व. २०७४/०७५		आ. व. २०७५/०७६		आ. व. २०७६/०७७
			वास्तविक	लक्ष्य प्राप्ति प्रतिशत	लक्ष्य	प्रगति अनुमान	लक्ष्य
	१. शेयर लगानी	रु.					
	२. ऋण लगानी	रु.					
	३. अनुदान तथा अन्य	रु.					
	क. बजेट मार्फत	रु.					
	ख. विशेष कार्यका लागी	रु.					
२	संस्थानबाट नेपाल सरकार तर्फ	रु.					
	१. सार्वी फिर्ता	रु.					
	२. ब्याज भुक्तानी	रु.					
	३. शेयर बिनवेश	रु.					
	४. लाभांश भुक्तानी	रु.					
	५. कर राजस्व	रु.					
	क. आयकर	रु.					
	ख. मूल्य अभिवृद्धि कर	रु.					
	ग. अन्तः शुल्क	रु.					
	घ. अन्य	रु.					
	६. गैरकर राजस्व	रु.					
	क. रोयल्टी	रु.					
	ख. शुल्क	रु.					
	ग. अन्य	रु.					
३	खुद नगद प्रवाह स्थिति	रु.					

स्रोत: सांस्कृतिक संस्थान

गोरखापत्र संस्थान

१	<p>ठेगाना: धर्मपथ काठमाडौं</p> <p>टेलिफोन नं. ४२२३९०२</p> <p>फ्याक्स नं. ४२२१७४८</p> <p>email: gopa@mos.com.np</p>	<p>सम्पर्क कार्यालय: गोरखापत्र संस्थान, धर्मपथ काठमाडौं</p> <p>टेलिफोन नं. ४२२२२७८</p> <p>फ्याक्स नं. ४२२१७४८</p> <p>email: gopa@mos.com.np</p> <p>website: www.gorkhapatraonline.com</p>																										
२	<p>गठन आदेश मिति: २०१९</p> <p>स्थापना मिति: २०२०</p> <p>संस्थापना सम्बन्धी कानून: गोरखापत्र संस्थान ऐन, २०१९</p>																											
३	उद्देश्य: पत्रपत्रिका प्रकाशन गर्ने																											
४	पुँजी संरचना:																											
	अधिकृत पुँजी रु.३०० लाख	जारी पुँजी रु.२५० लाख																										
		चुक्ता पुँजी रु.११५ लाख																										
५	कारोवार संचालन सम्बन्धी ऐन: गोरखापत्र संस्थान ऐन, २०२१																											
६	सम्पर्क मन्त्रालय: सूचना प्रविधि तथा सञ्चार मन्त्रालय																											
७	<p>वित्तीय अवस्था:</p> <p>(क) नाफा-नोक्सान</p> <p>आ.व. २०७४/७५ को खुद नाफा/नोक्सान रु.२००६ लाख</p> <p>आ.व. २०७४/७५ सम्मको सञ्चित नाफा/नोक्सान रु.४७२ लाख</p> <p>(ख) खुद सम्पत्ति (Networth) रु.५५६२ लाख</p> <p>(ग) नेपाल सरकारलाई बुझाउनु पर्ने ऋणको साँवा व्याज:</p> <table border="0"> <tr> <td><u>जम्मा</u></td> <td><u>भाखा नाघेको</u></td> </tr> <tr> <td>साँवा रकम रु. ७०० लाख</td> <td>साँवा रकम रु.</td> </tr> <tr> <td>व्याज रकम रु.</td> <td>व्याज रकम रु.</td> </tr> </table> <p>(घ) बैंक तथा वित्तीय संस्थालाई बुझाउनु पर्ने ऋणको साँवा व्याज:</p> <table border="0"> <tr> <td>साँवा रकम रु.</td> <td></td> </tr> <tr> <td>व्याज रकम रु.</td> <td></td> </tr> </table> <p>(ङ) संस्थाले गरेको लगानी:</p> <table border="0"> <tr> <td>ऋण लगानी रकम रु.</td> <td></td> </tr> <tr> <td>शेयर लगानी रकम रु.</td> <td></td> </tr> <tr> <td>अन्य लगानी रकम रु.</td> <td></td> </tr> </table> <p>(च) नेपाल सरकारलाई तिर्न बाँकी लाभांस रकम रु.</p> <p>(छ) नेपाल सरकारलाई तिर्न बाँकी राजस्व रकम रु. (२०७५ असार सम्मको)</p> <table border="0"> <tr> <td>आयकर रु.</td> <td>रोयल्टी रु.</td> </tr> <tr> <td>अन्तः शुल्क रु.</td> <td>अन्य रु.</td> </tr> <tr> <td>मू.अ.कर रु.</td> <td>जम्मा रु.</td> </tr> </table> <p>(ज) अन्तिम लेखापरीक्षण भएको आर्थिक वर्ष: २०७२।०७३</p> <p>(झ) फछ्यौट गर्न बाँकी कुल बेरुजु रकम रु.</p> <p>(ञ) आ.व. २०७४/७५ मा भएको बेरुजु फछ्यौट रकम रु.</p> <p>(ट) कर्मचारी अवकास दायित्व:</p> <table border="0"> <tr> <td>कोषमा व्यवस्था गरिएको रकम रु.</td> <td></td> </tr> <tr> <td>कोषमा व्यवस्था नगरिएको रकम रु. ७९००</td> <td></td> </tr> </table>		<u>जम्मा</u>	<u>भाखा नाघेको</u>	साँवा रकम रु. ७०० लाख	साँवा रकम रु.	व्याज रकम रु.	व्याज रकम रु.	साँवा रकम रु.		व्याज रकम रु.		ऋण लगानी रकम रु.		शेयर लगानी रकम रु.		अन्य लगानी रकम रु.		आयकर रु.	रोयल्टी रु.	अन्तः शुल्क रु.	अन्य रु.	मू.अ.कर रु.	जम्मा रु.	कोषमा व्यवस्था गरिएको रकम रु.		कोषमा व्यवस्था नगरिएको रकम रु. ७९००	
<u>जम्मा</u>	<u>भाखा नाघेको</u>																											
साँवा रकम रु. ७०० लाख	साँवा रकम रु.																											
व्याज रकम रु.	व्याज रकम रु.																											
साँवा रकम रु.																												
व्याज रकम रु.																												
ऋण लगानी रकम रु.																												
शेयर लगानी रकम रु.																												
अन्य लगानी रकम रु.																												
आयकर रु.	रोयल्टी रु.																											
अन्तः शुल्क रु.	अन्य रु.																											
मू.अ.कर रु.	जम्मा रु.																											
कोषमा व्यवस्था गरिएको रकम रु.																												
कोषमा व्यवस्था नगरिएको रकम रु. ७९००																												
८	<p>कर्मचारी संख्या:</p> <table border="0"> <tr> <td>स्थायी:</td> <td>अस्थायी:</td> <td>करार:</td> <td>जम्मा: ३४१</td> </tr> </table>		स्थायी:	अस्थायी:	करार:	जम्मा: ३४१																						
स्थायी:	अस्थायी:	करार:	जम्मा: ३४१																									
९	<p>वर्तमानमा भइरहेका मुख्य मुख्य कार्य तथा भविष्यको कार्ययोजनाको छोटकरी विवरण:</p> <p>१. निर्माणाधिन भवनमा निर्माण कार्य शुरु गर्ने।</p> <p>२. नयाँ भेसिन जडान तथा संचालन गर्ने।</p> <p>३. गोरखापत्रको क्षेत्रीय प्रकाशन सुरु गर्ने कार्यक्रम रहेको।</p>																											

गोरखापत्र संस्थान
वित्तीय तथा भौतिक लक्ष्य प्रगति विवरण

क्र. सं.	विवरण	ईकाई	आ. व. २०७४/०७५		आ. व. २०७५/०७६		आ. व. २०७६/०७७
			वास्तविक	लक्ष्य प्राप्ति प्रतिशत	लक्ष्य	प्रगति अनुमान	लक्ष्य
	<u>कुल उत्पादन क्षमता</u>						
१	उत्पादन (सेवा/ वस्तु/ अन्य)		८७४६				
	१. गोरखापत्र	हजार प्रतिमा	७८१३				
	२. राईजिंग नेपाल	हजार प्रतिमा	७७३				
	३. युवामञ्च	हजार प्रतिमा	३३				
	४. मधुपर्क	हजार प्रतिमा	४८				
	५. मुना	हजार प्रतिमा	७९				
	६. अन्य	हजार प्रतिमा					
२	खरीद		४३६९५२९६				
	१. न्यूजप्रिन्ट	रु.	३४६९६८१०				
	२. मसी	रु.	२२३३८६०				
	३. प्लेट	रु.	५६४३२५०				
	४. लेजर प्लेट फिल्म	रु.	२१००८०				
	५. अन्य	रु.	९९१२९६				
३	बिक्री		५१५४५६				
	१. गोरखापत्र	हजार प्रतिमा	४९०८५०				
	२. राईजिंग नेपाल	हजार प्रतिमा	२२५१६				
	३. युवामञ्च	हजार प्रतिमा	६९९				
	४. मधुपर्क	हजार प्रतिमा	४८८				
	५. मुना	हजार प्रतिमा	९०३				
	६. अन्य	हजार प्रतिमा					
४	जिन्सी मौज्जात (अन्तिम)						
५	कर्मचारी / कामदार	प्रतिशत	७७८				
	१. कर्मचारी (कार्यरत)	संख्या	३४१				
	क. प्राविधिक	संख्या	९६				
	ख. अप्राविधिक	संख्या	२४५				
	२. स्थायी तर्फ		३४१				
	क. अधिकृत तह	संख्या	१४०				
	ख. सहायक तह	संख्या	२०१				
	३. अस्थायी तर्फ						

गोरखापत्र संस्थान

वित्तीय तथा भौतिक लक्ष्य प्रगति विवरण

क्र. सं.	विवरण	ईकाई	आ. व. २०७४/०७५		आ. व. २०७५/०७६		आ. व. २०७६/०७७
			वास्तविक	लक्ष्य प्राप्ति प्रतिशत	लक्ष्य	प्रगति अनुमान	लक्ष्य
	क. अधिकृत तह	संख्या					
	ख. सहायक तह	संख्या					
	४. ज्यालादारी तर्फ						
	क. अधिकृत तह	संख्या					
	ख. सहायक तह	संख्या					
	५. करार तर्फ			९०			
	क. अधिकृत तह	संख्या		१			
	ख. सहायक तह	संख्या		८९			
	६. कामदार						
	क. स्थायी	संख्या					
	ख. अस्थायी	संख्या					
	ग. ज्यालादारी/ करार	संख्या					
	७. संचालक समिति	संख्या		६			
६	डिलर विक्रेता	प्रतिशत					
	वित्तीय लक्ष्य प्रगति विवरण						
१	कुल सञ्चालन आय	रु.	५६०४५८५७०		७२०००००००	६४४५२७३५६	६५७१३७६७४
२	कुल सञ्चालन लागत	रु.	२१७४३७५९८		३१०००००००	२७१७९६९९८	२८५३८६८४८
३	सञ्चालन नाफा/ नोक्सान	रु.	३४३०२०९७२		४१०००००००	३७२७३०३५८	३७१७५०८२६
४	अन्य आय	रु.	८०४१४१६		९५०००००	९२४७६२९	९७१००००
५	खुद नाफा/ नोक्सान (आयकर र वोनस व्यवस्था पछि)	रु.	१७७९६८४८			४८०३२७७६	१७१७०३९९
६	प्रशासकीय खर्च	रु.	३०९३९११२१		३००००००००	२९३९२१५६५	३३८००९८००
७	हास कट्टी	रु.	१२२५३०५८		१८५०००००	१२८६५७११	१५००००००
८	अपलेखन खर्च	रु.					
९	व्याज खर्च	रु.	३७९०७४६		१०००००००	३५०००००	३५०००००
१०	व्यवस्था बापतको खर्च	रु.					
११	कुल स्थिर खर्च	रु.					
१२	खुद स्थिर सम्पत्ति	रु.	८९९८५९५५		९०००००००	१९१६३१०९	२५०००००००
१३	निर्माणधीन सम्पत्ति	रु.	१३००००००				
१४	लगानी	रु.					
१५	चालु सम्पत्ति	रु.	६८६०२४३१९			४३७५६१२९७	६९०७३७९३७
१६	चालु दायित्व	रु.	१४९२४२६४७			९९२४२६४७	१०९२४२६४७
१७	चालु पुँजी	रु.	१९४९००००				
१८	अपलेखन बाँकी खर्च	रु.					
१९	सञ्चित घाटा	रु.					
२०	खुद पुँजी लगानी	रु.	१०९४७५९५५			१९१६३१०९	२५०००००००
२१	नेट वर्थ	रु.					
२२	शेयर पुँजी	रु.	११५१६६००		११५१६६००	११५१६६००	११५१६६००
२३	पुँजीगत अनुदान	रु.	१९९४०७५५				
२४	सञ्चित नाफा	रु.	२६५६५९०३१			३१३६९१८०७	३३०८६२२०६
२५	साधारण जगेडा	रु.	२६७४७५५१३			३७७७१८१६७	४०९००००००

गोरखापत्र संस्थान

वित्तीय तथा भौतिक लक्ष्य प्रगति विवरण

क्र. सं.	विवरण	ईकाई	आ. व. २०७४/०७५		आ. व. २०७५/०७६		आ. व. २०७६/०७७
			वास्तविक	लक्ष्य प्राप्ति प्रतिशत	लक्ष्य	प्रगति अनुमान	लक्ष्य
२६	शेयर होल्डर कोष	रु.					
२७	दीर्घकालीन ऋण	रु.	७०००००००			७०००००००	७०००००००
२८	अल्पकालीन ऋण	रु.	१२११६४८२			२२११६४८२	१०११६४८२
२९	भुक्तान अवधि नाघेको ऋणको किस्ता	रु.					
३०	अन्तिम आसामी बाँकी	रु.	२४७४५५७३३			१७३२१९०१३	१८०००००००
	<u>वित्तीय सूचकाङ्क</u>						
१	बिक्रीको प्रतिफल	प्रतिशत					
२	ओभर अल सञ्चालन नाफा	प्रतिशत					
३	इक्विटीको प्रतिफल	प्रतिशत					
४	सञ्चालन खर्च/कुल सञ्चालन आय	प्रतिशत					
५	डेब्ट इक्विटी	अनुपात					
६	डेब्ट कभरेज रेशियो	अनुपात					
७	चालु सम्पत्ति/चालु दायित्व	अनुपात					
८	तरलता (Quick Ratio)	अनुपात					
९	स्थिर सम्पत्ति टर्नओभर	अनुपात					
१०	मौज्दात टर्नओभर	अनुपात					
११	आसामी टर्नओभर	अनुपात					
१२	औसत आसामी अस्ली	दिन					
१३	प्रशासकीय सिरोभर	प्रतिशत					
१४	कर्मचारी उत्पादकत्व (कुल सञ्चालन आयमा)	रु.					
१५	कामदार उत्पादकत्व (कुल उत्पादनमा)	रु.					
१६	पार विन्दु						
	१. परिमाणमा	संख्या					
	२. मुल्यमा	रु. लाख					
	<u>अनुदान, ऋण तथा दायित्व</u>						
१	अनुदान प्राप्त		९६८६००००				
	१. नेपाल सरकारबाट	रु.	९६८६००००				
	२. बैदेशिक दाताबाट	रु.					
२	ऋण						
	१. नेपाल सरकारतर्फ						
	क. प्राप्त ऋण रकम	रु.					
	ख. चुक्ता गरेको ऋण रकम	रु.					
	२. बैंक तथा वित्तीय संस्थातर्फ						
	क. प्राप्त ऋण रकम	रु.					
	ख. चुक्ता गरेको ऋण रकम	रु.					
	३. बैदेशिक दातातर्फ						
	क. प्राप्त ऋण रकम	रु.					
	ख. चुक्ता ऋण रकम	रु.					
	४. अन्यतर्फ						
	क. प्राप्त ऋण रकम	रु.					
	ख. चुक्ता ऋण रकम	रु.					

गोरखापत्र संस्थान

वित्तीय तथा भौतिक लक्ष्य प्रगति विवरण

क्र. सं.	विवरण	ईकाई	आ. व. २०७४/०७५		आ. व. २०७५/०७६		आ. व. २०७६/०७७
			वास्तविक	लक्ष्य प्रगति प्रतिशत	लक्ष्य	प्रगति अनुमान	लक्ष्य
३	ऋण तथा दायित्व बाँकी रकम		७०००००००			७०००००००	७०००००००
	१. नेपाल सरकारलाई	रु.	७०००००००			७०००००००	७०००००००
	२. बैंक तथा वित्तीय संस्थालाई	रु.					
	३. वैदेशिक दातालाई	रु.					
	४. अन्यलाई	रु.					
४	नेपाल सरकारलाई बुझाएको		९५७१६३४७			२७७०००००	
	१. साँवा	रु.					
	२. ब्याज	रु.					
	३. रोयल्टी	रु.					
	४. लाभांस	रु.					
	५. आयकर	रु.	३४१४३६६३			२७७०००००	
	६. मूल्य अभिवृद्धि कर (VAT)	रु.	६१५७२६८४				
	७. अन्तः शुल्क	रु.					
	८. अन्य	रु.					
५	नेपाल सरकारलाई बुझाउन बाँकी		८७१३३३३४				
	१. साँवा	रु.	७०००००००				
	२. ब्याज	रु.	१७१३३३३४				
	३. रोयल्टी	रु.					
	४. लाभांस	रु.					
	५. आयकर	रु.					
	६. मूल्य अभिवृद्धि कर (VAT)	रु.					
	७. अन्तः शुल्क	रु.					
	८. अन्य	रु.					
६	शेयर स्वामित्व		११५१६६००			११५१६६००	११५१६६००
	१. नेपाल सरकार	रु.	११५१६६००			११५१६६००	११५१६६००
	२. संस्थान	रु.					
	३. निजी क्षेत्र	रु.					
७	विविध						
	१. विदेशी मुद्रा	अ. डलर					
	क. आयातमा खर्च भएको परिवर्त्य विदेशी मुद्रा	डलर लाख					
	ख. निर्यातबाट आर्जित परिवर्त्य विदेशी मुद्रा	डलर लाख					
८	कोष व्यवस्था नभएका र सम्भावित (Contingent) दायित्व				ईकाई	आ. व. २०७४/०७५	
	१. कोष व्यवस्था नभएको दायित्व:						
	क. उपदान/निर्वृत्तिभरण				रु.		
	ख. संचयकोष				रु.		
	ग. संचित विदा				रु.		
	घ. शेयर वापत तिर्न बाँकी				रु.		
	ङ. अन्य				रु.		
	२. सम्भावित दायित्व (Contingent Liability)						
	क. मुद्रा मामिला				रु.		
	ख. धन जमानी				रु.		

गोरखापत्र संस्थान

वित्तीय तथा भौतिक लक्ष्य प्रगति विवरण

क्र. सं.	विवरण	ईकाई	आ. व. २०७४/०७५		आ. व. २०७५/०७६		आ. व. २०७६/०७७
			वास्तविक	लक्ष्य प्रगति प्रतिशत	लक्ष्य	प्रगति अनुमान	लक्ष्य
	ग. अन्य				रु.		
	<u>नगद प्रवाह विवरण</u>						
१	नेपाल सरकारबाट संस्थान तर्फ						
	१. शेयर लगानी	रु.					
	२. ऋण लगानी	रु.					
	३. अनुदान तथा अन्य	रु.					
	क. बजेट मार्फत	रु.					
	ख. विशेष कार्यका लागी	रु.					
२	संस्थानबाट नेपाल सरकार तर्फ						
	१. सार्वी फिर्ता	रु.					
	२. ब्याज भुक्तानी	रु.					
	३. शेयर विनिवेश	रु.					
	४. लाभांश भुक्तानी	रु.					
	५. कर राजस्व	रु.					
	क. आयकर	रु.					
	ख. मूल्य अभिवृद्धि कर	रु.					
	ग. अन्तः शुल्क	रु.					
	घ. अन्य	रु.					
	६. गैरकर राजस्व	रु.					
	क. रोयल्टी	रु.					
	ख. शुल्क	रु.					
	ग. अन्य	रु.					
३	खुद नगद प्रवाह स्थिति						

स्रोत: गोरखापत्र संस्थान

जनक शिक्षा सामाग्री केन्द्र लिमिटेड

	ठेगाना: सानोठिमी, भक्तपुर टेलिफोन नं. ६६३०७८७, ६६३०७९६ फ्याक्स नं. ६६३०१४० info@janakedu.com.np	सम्पर्क कार्यालय: ज.शि.सा.के.लि., सानोठिमी टेलिफोन नं. ६६३०७८७, ६६३०७९६ फ्याक्स नं. ६६३०१४० email: info@janakedu.com.np Website: www.janakedu.com.np
२	गठन आदेश मिति: स्थापना मिति: २०३५ संस्थापनासम्बन्धी कानून: कम्पनी ऐन, २०६३	
३	उद्देश्य: नेपाल सरकारको नीतिअनुसार शैक्षिक सामाग्री उत्पादन तथा विक्री वितरण गर्ने।	
४	पुँजी संरचना: अधिकृत पुँजी रु.५००० लाख जारी पुँजी रु.४५०० लाख चुक्ता पुँजी रु.४५६४ लाख	
५	कारोवार सञ्चालन सम्बन्धी ऐन: कम्पनी ऐन, २०६३	
६	सम्पर्क मन्त्रालय: शिक्षा, विज्ञान तथा प्रविधि मन्त्रालय	
७	<p>वित्तीय अवस्था:</p> <p>(क) नाफा-नोक्सान आ.व. २०७४/७५ को खुद नाफा/नोक्सान रु.११६९ लाख आ.व. २०७४/७५ सम्मको सञ्चित नाफा/नोक्सान रु.(१९,१६९) लाख</p> <p>(ख) खुद सम्पत्ति (Networth) रु.(१४१२२) लाख</p> <p>(ग) नेपाल सरकारलाई बुझाउनु पर्ने ऋणको साँवा व्याज: जम्मा साँवा रकम रु. १०२८० व्याज रकम रु. शाखा नाघेको साँवा रकम रु. व्याज रकम रु.</p> <p>(घ) बैंक तथा वित्तीय संस्थालाई बुझाउनु पर्ने ऋणको साँवा व्याज: साँवा रकम रु. व्याज रकम रु.</p> <p>(ङ) संस्थाले गरेको लगानी: ऋण लगानी रकम रु. शेयर लगानी रकम रु. अन्य लगानी रकम रु.</p> <p>(च) नेपाल सरकारलाई तिर्न बाँकी लाभांस रकम रु.</p> <p>(छ) नेपाल सरकारलाई तिर्न बाँकी राजस्व रकम रु. (२०७५ असार सम्मको) आयकर रु. रोयल्टी रु. अन्तः शुल्क रु. अन्य रु. मू.अ.कर रु. जम्मा रु.</p> <p>(ज) अन्तिम लेखापरीक्षण भएको आर्थिक वर्ष: २०७४।०७५</p> <p>(झ) फछ्यौट गर्न बाँकी कुल बेरजु रकम रु.</p> <p>(ञ) आ.व. २०७४/७५ मा भएको बेरजु फछ्यौट रकम रु.</p> <p>(ट) कर्मचारी अवकास दायित्व: कोषमा व्यवस्था गरिएको रकम रु. कोषमा व्यवस्था नगरिएको रकम रु.५५४३ लाख</p>	
८	कर्मचारी संख्या: स्थायी: अस्थायी: करार: जम्मा: ४७२	
९	वर्तमानमा भइरहेको मुख्य मुख्य कार्य तथा भविष्यको कार्ययोजनाको छोटकरी विवरण: विद्यालयस्तरीय पाठ्यपुस्तक उत्पादन, सुरक्षण छपाई कार्य।	

जनक शिक्षा सामग्री केन्द्र लिमिटेड

वित्तीय तथा भौतिक लक्ष्य प्रगति विवरण

क्र. सं.	विवरण	ईकाई	आ. व. २०१४/०१५		आ. व. २०१५/०१६		आ. व. २०१६/०१७
			वास्तविक	लक्ष्य प्राप्ति प्रतिशत	लक्ष्य	प्रगति अनुमान	लक्ष्य
	<u>कुल उत्पादन क्षमता</u>						
१	उत्पादन(सेवा/ वस्तु/ अन्य)						
	१. पाठ्यपुस्तक संख्या	लाख	१८२	९३.५	२२५		२४८
	२. अभ्यास पुस्तिका (रकममा)	रु.			५०००००		५५०००००
	३. अन्य उत्पादन (रकममा)	रु.	३४२९११६८६	१००	१३००००००		१४३०००००
२	खरीद						
	१. कागज	मे. टन	६६१८.४९	८७.८	८५००		९३५०
	२. मसी, केमिकल्स, पार्ट्स	रु.	४८८०२२४७.०८	६१.११	५००००००		५५०००००
	३. अन्य कच्चा पदार्थ	रु.	१३९०५५९४१.४	६२	२००००००		२२०००००
३	विक्री						
	१. पाठ्यपुस्तक संख्या	रु. लाख	१६०	७०	२७५		३०२.५
	२. अभ्यास पुस्तिका (रकममा)	रु.	४५८७		५०००००		५५०००००
	३. अन्य विक्री (रकममा)	रु.	३४२९११६८६	१००	१३००००००		१४३०००००
४	जिन्सी मौज्जात (अन्तिम)	रु.	४२९३६६७२९.८१		४७२३००००		५२००००००
५	कर्मचारी / कामदार						
	१. कर्मचारी (कार्यरत)	संख्या	४७२	१००	४४७		४२९
	क. प्राविधिक	संख्या	२७९		२७०		
	ख. अप्राविधिक	संख्या	१९३		१७७		
	२. स्थायी तर्फ	संख्या	३८८		३७१		३६४
	क. अधिकृत तह	संख्या	४५		४०		
	ख. सहायक तह	संख्या	३४३		३३१		
	३. अस्थायी तर्फ	संख्या					
	क. अधिकृत तह	संख्या					
	ख. सहायक तह	संख्या					
	४. ज्यालादारी तर्फ	संख्या	६१	१००	६१		५०
	क. अधिकृत तह	संख्या					
	ख. सहायक तह	संख्या					
	५. करार तर्फ	संख्या	२३	१००	१५		१५
	क. अधिकृत तह	संख्या					
	ख. सहायक तह	संख्या					
	६. कामदार	संख्या					
	क. स्थायी	संख्या					
	ख. अस्थायी	संख्या					
	ग. ज्यालादारी/ करार	संख्या					
	७. संचालक समिति	संख्या	५		५		५
६	डिलर विक्रेता	संख्या	१०३२		१०३२		१०३२
	<u>वित्तीय लक्ष्य प्रगति विवरण</u>						
१	कुल सञ्चालन आय	रु.	१२२३४१९८८२		१३४५७६१८७०.२		१४८०३३८०५७.२२
२	कुल सञ्चालन लागत	रु.	११०६७४९८१६		१२१७४२४७९७.६		१३३९१६७२७७.३६
३	सञ्चालन नाफा/ नोक्सान	रु.	११६६७००६६		१२८३३७०७२.६		१४११७०७७९.८६
४	अन्य आय	रु.	१०७६९२२४		११८४६१४६.४		१३०३०७६१.०४

जनक शिक्षा सामग्री केन्द्र लिमिटेड

वित्तीय तथा भौतिक लक्ष्य प्रगति विवरण

क्र. सं.	विवरण	ईकाई	आ. व. २०७४/०७५		आ. व. २०७५/०७६		आ. व. २०७६/०७७
			वास्तविक	लक्ष्य प्राप्ति प्रतिशत	लक्ष्य	प्रगति अनुमान	लक्ष्य
५	खुद नाफा/ नोक्सान (आयकर र बोनस व्यवस्था पछि)	रु.	११६८९२६८२.७३		१४०१८३२१९		१५४२०१५४०.९
६	प्रशासकीय खर्च	रु.	२२३१९८१७१.८५		२३०३७१०५८.५		२५३४०८१६४.३५
७	हास कटौती	रु.	१०११३१३६		१११२४४४९.६		१२२३६८९४.५६
८	अपलेखन खर्च	रु.					
९	व्याज खर्च	रु.	१३१००७७९८		१४४१०८५७७.८		१५८५१९४३५.५८
१०	व्यवस्था बापतको खर्च	रु.					
११	कुल स्थिर खर्च	रु.	१०५२२१११६.२२		११५७४३२२७.८४		१२७३१७५५०.६३
१२	खुद स्थिर सम्पत्ति	रु.	३२८६२८०९		३६१४९१६८९.९		३९७६४०८५८.८९
१३	निर्माणधीन सम्पत्ति	रु.					
१४	लगानी		१०००००		११००००		१२१०००
१५	चालु सम्पत्ति	रु.	६८७४८२६१७.४२		७५६२३०८७९.१६		८३१८५३९६७.०८
१६	चालु दायित्व	रु.	८४३२८४०१४.९१		९२७६१२४१६.४		१०२०३७३६५८.०४
१७	चालु पुँजी	रु.	-१५५८०१३९७.४९		-१७१३८१५३७.२४		-१८८५१९६९०.९६
१८	अपलेखन बाँकी खर्च	रु.					
१९	सञ्चित घाटा	रु.	१९०६३९२९९५.८		२०९७०३२२५.३८		२३०६७३५२४.९२
२०	खुद पुँजी लगानी	रु.	१६३६३८०६२५		१८०००१८६८७.५		१९८००२०५५६.२५
२१	नेट बर्थ	रु.	-१४०१५५१२५.७३		-१५४१७०६३८३.५		-१६९५८७७०२१.८५
२२	शेयर पुँजी	रु.	४५६३८०६२५		४५६३८०६२५		४५६३८०६२५
२३	पुँजीगत अनुदान	रु.					
२४	सञ्चित मुनाफा	रु.					
२५	साधारण जगेडा	रु.					
२६	शेयर होल्डर कोष	रु.	-१४०१५५१२५.७३		-१५४१७०६३८.३		-१६९५८७७०२.१३
२७	दीर्घकालीन ऋण	रु.	११८००००००		१२९८०००००		१४२७८००००
२८	अल्पकालीन ऋण	रु.	३९४५५८८६७		४३४०१४७५३.७		४७७४१६२२९.०७
२९	भुक्तान अवधि नाघेको ऋणको किस्ता	रु.					
३०	अन्तिम आसामी बाँकी	रु.	१०३२९३५८४.८९		११३६२२९४३.३८		१२४९८५२३७.७२
	वित्तीय सूचकाङ्क						
१	विक्रीको प्रतिफल	प्रतिशत	१०		१०		
२	ओभर अल सञ्चालन नाफा	प्रतिशत	७		७		
३	इन्विन्टीको प्रतिफल	प्रतिशत	-९		-९		
४	सञ्चालन खर्च/ कुल सञ्चालन आय	प्रतिशत	७८		७१		
५	डेब्ट इक्वीटी	अनुपात	-१.५९				
६	डेब्ट कभरेज रेसियो	अनुपात	०.९७		०.९७		
७	चालु सम्पत्ति/ चालु दायित्व	अनुपात	०.८२		०.८२		
८	तरलता (Quick Ratio)	अनुपात	०.३				
९	स्थिर सम्पत्ति टर्नओभर	अनुपात	३.७६		३.७६		
१०	मौज्दात टर्नओभर	अनुपात	१.७४				
११	आसामी टर्नओभर	अनुपात					
१२	औसत आसामी असूली	दिन					
१३	कर्मचारी उत्पादकत्व (कुल सञ्चालन आयमा)	रु.					
१४	प्रशासकीय सिर्रोभार	प्रतिशत	५.८९		५.८९		
१५	कामदार उत्पादकत्व (कुल उत्पादनमा)						

जनक शिक्षा सामग्री केन्द्र लिमिटेड

वित्तीय तथा भौतिक लक्ष्य प्रगति विवरण

क्र. सं.	विवरण	ईकाई	आ. व. २०७४/०७५		आ. व. २०७५/०७६		आ. व. २०७६/०७७
			वास्तविक	लक्ष्य प्राप्ति प्रतिशत	लक्ष्य	प्रगति अनुमान	लक्ष्य
१६	पार बिन्दु						
	१. परिमाणमा						
	२. मूल्यमा	रु.					
	<u>अनुदान, ऋण तथा दायित्व</u>						
१	अनुदान प्राप्त						
	१. नेपाल सरकारबाट	रु.					
	२. वैदेशिक दाताबाट	रु.					
२	ऋण						
	१. नेपाल सरकारतर्फ						
	क. प्राप्त ऋण रकम	रु.	७०००००००		५००००००००		३००००००००
	ख. चुक्ता गरेको ऋण रकम	रु.			३३०००००००		
	२. बैंक तथा वित्तीय संस्था तर्फ						
	क. प्राप्त ऋण रकम	रु.	८३१६४२९९०		५००००००००		
	ख. चुक्ता गरेको ऋण रकम	रु.	९०१३०५८५८		५००००००००		
	३. वैदेशिक दातातर्फ						
	क. प्राप्त ऋण रकम	रु.					
	ख. चुक्ता ऋण रकम	रु.					
	४. अन्य तर्फ						
	क. प्राप्त ऋण रकम	रु.					
	ख. चुक्ता ऋण रकम	रु.					
३	ऋण तथा दायित्व बाँकी रकम						
	१. नेपाल सरकारलाई	रु.	१०२८०२५२४९		११३०८२७७३.९		१२४३९१०५५१.२९
	२. बैंक तथा वित्तीय संस्थालाई	रु.	६८४५५८८७		७५३०१४७५		८२८३१६२३.२७
	३. वैदेशिक दातालाई	रु.					
	४. अन्यलाई	रु.					
४	नेपाल सरकारलाई बुझाएको						
	१. सौबा	रु.			३३०००००००		
	२. व्याज	रु.	१०७६१११२		३१८३७२२०		५३०२०९४५.५२
	३. रोयल्टी	रु.					
	४. लाभांस	रु.					
	५. आयकर	रु.					
	६. मूल्य अभिवृद्धि कर (VAT)	रु.	४३१८७३१४.५९		१५००००००		२०००००००
	७. अन्तः शुल्क	रु.					
	८. अन्य	रु.					
५	नेपाल सरकारलाई बुझाउन बाँकी						
	१. सौबा	रु.	८९०००००००		१०६०००००००		१३६०००००००
	२. व्याज	रु.	१३६७३४२०८		१५१८२७७३.९		१९२०१०५५१.२९
	३. रोयल्टी	रु.					
	४. लाभांस	रु.					
	५. आयकर	रु.					
	६. मूल्य अभिवृद्धि कर (VAT)	रु.					
	७. अन्तः शुल्क	रु.					
	८. अन्य	रु.					

जनक शिक्षा सामग्री केन्द्र लिमिटेड

वित्तीय तथा भौतिक लक्ष्य प्रगति विवरण

क्र. सं.	विवरण	ईकाई	आ. व. २०७४/०७५		आ. व. २०७५/०७६		आ. व. २०७६/०७७
			वास्तविक	लक्ष्य प्राप्ति प्रतिशत	लक्ष्य	प्रगति अनुमान	लक्ष्य
६	शेयर स्वामित्व						
	१. नेपाल सरकार	रु.	४५६३८०६२५		४५६३८०६२५		४५६३८०६२५
	२. संस्थान	रु.					
	३. निजी क्षेत्र	रु.					
७	विविध						
	१. विदेशी मुद्रा	अ. डलर					
	क. आयातमा खर्च भएको परिवर्त्य विदेशी मुद्रा	डलर लाख					
	ख. निर्यातबाट अर्जित परिवर्त्य विदेशी मुद्रा	डलर लाख					
८	क्रोप व्यवस्था नभएका र सम्भावित (Contingent) दायित्व				ईकाई		आ. व. २०७४/०७५
	१. क्रोपमा व्यवस्था नभएको दायित्व:						५५४३२३७१२.५४
	क. उपदान/ निवृत्तिभरण			रु.			४८४७९७३२३.८८
	ख. संचयकोष			रु.			
	ग. संचित विदा			रु.			६९५२६३८८.६६
	घ. शेयर बापत तिर्न बाँकी			रु.			
	ड. अन्य			रु.			
	२. संभावित दायित्व (Contingent Liability)						
	क. मुद्दा मामिला			रु.			
	ख. धन जमानी			रु.			
	ग. अन्य			रु.			
	<u>नगद प्रवाह विवरण</u>						
१	नेपाल सरकारबाट संस्थान तर्फ	रु.					
	१. शेयर लगानी	रु.					
	२. ऋण लगानी	रु.	७००००००		५०००००००		५०००००००
	३. अनुदान तथा अन्य	रु.					
	क. बजेट मार्फत	रु.					
	ख. विशेष कार्यका लागी	रु.					
२	संस्थानबाट नेपाल सरकार तर्फ	रु.					
	१. सावै िफर्ता	रु.			३३००००००		
	२. ब्याज भुक्तानी	रु.	१०७६१११२		३१८३७२२०		५३०२०९४५.५२
	३. शेयर िविनवेश	रु.					
	४. लाभांश भुक्तानी	रु.					
	५. कर राजस्व	रु.					
	क. आयकर	रु.					
	ख. मूल्य अभिवृद्धि कर	रु.	४३१८७३१४.५९		१५००००००		२०००००००
	ग. अन्तः शुल्क	रु.					
	घ. अन्य	रु.					
	६. रौरकर राजस्व	रु.					
	क. रोयल्टी	रु.					
	ख. शुल्क	रु.					
	ग. अन्य	रु.					
३	खुद नगद प्रवाह स्थिति	रु.					

स्रोत: जनक शिक्षा सामग्री केन्द्र लिमिटेड

नेपाल टेलिभिजन

१	ठेगाना: सिंहदरवार टेलिफोन नं. ४२००३४८ फ्याक्स नं. ४२००२१२ email nepaltv@wlink.com.np	सम्पर्क कार्यालय: नेपाल टेलिभिजन, सिंहदरवार टेलिफोन नं. ४२००३४८ फ्याक्स नं. : ४२००२१२ email nepaltv@wlink.com.np
२	गठन आदेश मिति : २०४२/९/१२ स्थापना मिति : २०४२/१०/१७ संस्थापना सम्बन्धी कानून : संचार संस्थान ऐन, २०२८	Website www.ntv.org.np
३	अन्तर्राष्ट्रिय प्रविधिको विकास र समयको बढ्दो मागलाई वृष्टिगत गरी टेलिभिजन प्रसारण माध्यमद्वारा नेपालको संस्कृति सम्पदा, प्राकृतिक श्रोतको उद्देश्य : संरक्षण र राष्ट्रिय हितको विकास गर्नका लागि टेलिभिजन प्रसारणलाई सुचारु रूपले सञ्चालन र विस्तार गरी जनभावनामा राष्ट्रिय चेतनाको अभिवृद्धि गर्ने।	
४	पुँजी संरचना : अधिकृत पुँजी रु.१५००० लाख जारी पुँजी रु.२८५८९ लाख चुक्ता पुँजी रु.३१६१२ लाख	
५	कारोवार सञ्चालन सम्बन्धी ऐन : सन्चार संस्थान ऐन, २०२८	
६	सम्पर्क मन्त्रालय : सञ्चार तथा सूचना प्रविधि मन्त्रालय	
७	वित्तीय अवस्था : (क) नाफा/नोक्सान आ.व. २०७४/७५ को खुद नाफा/नोक्सान रु.(११२६) लाख आ.व. २०७४/७५ सम्मको सञ्चित नाफा/नोक्सान रु.(१३६७०) लाख (ख) खुद सम्पत्ति (Networth) रु.१७९४२ लाख (ग) नेपाल सरकारलाई बुझाउनु पर्ने ऋणको साँवा व्याज : जम्मा भाखा नाघेको साँवा रकम रु. साँवा रकम रु. व्याज रकम रु. व्याज रकम रु. (घ) बैंक तथा वित्तीय संस्थालाई बुझाउनु पर्ने ऋणको साँवा व्याज : साँवा रकम रु. व्याज रकम रु. (ङ) संस्थाले गरेको लगानी : ऋण लगानी रकम रु. शेयर लगानी रकम रु. अन्य लगानी रकम रु. (च) नेपाल सरकारलाई तिन बाँकी लाभसं रकम रु. (छ) नेपाल सरकारलाई तिन बाँकी राजस्व रकम रु. (२०७५ असार सम्मको) आयकर रु. रोयल्टी रु. अन्तः शुल्क रु. अन्य रु. मू.अ.कर रु. जम्मा रु. (ज) अन्तिम लेखापरीक्षण भएको आर्थिक वर्ष: २०७४/७५ (झ) फछ्यौट गर्न बाँकी कुल बेरुजु रकम रु. (ञ) आ.व. २०७४/७५ मा भएको बेरुजु फछ्यौट रकम रु. (ट) कर्मचारी अवकास दायित्व : कोषमा व्यवस्था गरिएको रकम रु. कोषमा व्यवस्था नगरिएको रकम रु.३०७२ लाख	
८	कर्मचारी संख्या : स्थायी: ३८९ अस्थायी: करार: अन्य: १४ जम्मा: ३८९	
९	वर्तमानमा भइरहेका मुख्य मुख्य कार्य तथा भविष्यको कार्ययोजनाको छोटकरी विवरण : नेपाल टेलिभिजनले राष्ट्रिय च्यानल, एन टि मि प्लस र समाचार च्यानल र कोहलपुर गरी ४ वटा च्यानलहरू २४ सै घण्टा प्रसारण गरिरहेको छ। केन्द्रीय सहित हाल १९ वटा प्रसारण केन्द्र मार्फत निशुल्क रूपमा समाचार र विभिन्न मनोरञ्जनात्मक तथा दिगो शान्ति र राष्ट्रिय स्थायीत्वमा सहयोग पुग्ने कार्यक्रमहरूको निर्बाद रूपमा निर्माण तथा प्रसारण गरिरहेको छ। साथै भू-उपग्रह मार्फत नेपाल लगायत विश्वका ११६ मुलुकहरूमा आफ्नो प्रसारण पहुँच पुऱ्याईरहेको छ भने देश भित्र भू-सतही प्रसारण जनसंख्याको आधारमा ७२.५ र भौगोलिक आधारमा ५२ प्रतिशत पुगेको छ। एन टि मि प्लसको प्रसारण पहुँच जनसंख्याको आधारमा ४२ र भौगोलिक आधारमा ३० प्रतिशत पुगेको छ। नेपालीहरूको उल्लेख्य बसोबास रहेका बाह्य मुलुकहरूमा स्थानीय केवल टेलिभिजनहरूको सहयोग अभिवृद्धि गरी नेपाल टेलिभिजनको प्रसारणलाई सहज बनाउने प्रकृयाको थालनी गर्ने।	

नेपाल टेलिभिजन

वित्तीय तथा भौतिक लक्ष्य प्रगति विवरण

क्र. सं.	विवरण	ईकाई	आ. व. २०७४/०७५		आ. व. २०७५/०७६		आ. व. २०७६/०७७
			वास्तविक	लक्ष्य प्राप्ति प्रतिशत	लक्ष्य	प्रगति अनुमान	लक्ष्य
	कुल उत्पादन क्षमता						
१	पर्दर्शन समय	घण्टा					
	१. निर्धारित कार्यक्रम	घण्टा	५६०३				
	२. विज्ञापन कार्यक्रम	घण्टा	८२१				
	३. प्रायोजन कार्यक्रम	घण्टा	२१९०				
	४. एन. टि. बि. प्लस.....	घण्टा	४५१६				
	५. न्यूज च्यानल	घण्टा	५९४९				
	६. कोहलपुर च्यानल	घण्टा	१०९५		१२०५	१२०५	१८२५
	७. इटहरी च्यानल	घण्टा					
२	जिन्सी मौज्दात (अन्तिम)	रु.	४३३०१४९.१५		५९४५५५६.१		५९८०४५१२५.२
३	कर्मचारी /कामदार						
	१. कर्मचारी (कार्यरत)	संख्या	३८९	१००	५१९	५१९	५८२
	क. प्राविधिक	संख्या	२६८				
	ख. अप्राविधिक	संख्या	१२१				
	२. स्थायीतर्फ	संख्या					
	क. अधिकृत तह	संख्या	१८८				
	ख. सहायक तह	संख्या	२०१				
	३. अस्थायी तर्फ	संख्या					
	क. अधिकृत तह	संख्या					
	ख. सहायक तह	संख्या					
	४. ज्यालादारी तर्फ	संख्या	१३				
	क. अधिकृत तह	संख्या	१				
	ख. सहायक तह	संख्या	१२				
	५. करार तर्फ	संख्या	१८				
	क. अधिकृत तह	संख्या					
	ख. सहायक तह	संख्या	१८				
	६. कामदार	संख्या					
	क. स्थायी	संख्या					
	ख. अस्थायी	संख्या					
	ग. ज्यालादारी/करार	संख्या	३१				
	७. संचालक समिति	संख्या	५				
४	डिलर विक्रेता	संख्या					
	<u>वित्तीय लक्ष्य प्रगति विवरण</u>						
१	कुल सञ्चालन आय	रु.	३८५२३८७३३.४७		४८२६६६८९.६७		
२	कुल सञ्चालन लागत	रु.	५७१८०००४५		६०७२३१३३७.६७		
३	सञ्चालन नाफा/नोक्सान	रु.	-१०८३९५०८८		-१२४५६४४४३		
४	अन्य आय	रु.	५४२०२८९९		६४५२३१२०		
५	खुद नाफा/नोक्सान (आयकर र बोनस व्यवस्था पछि)	रु.	-११२५५६७१९.५९		-११२३४७८५३		
६	प्रशासकीय खर्च	रु.	४०५०४६९६८.५२		४२३५६४५४५		
७	हास कटौती	रु.	६८२०२०६२		७४५६२३१२		
८	अपलेखन खर्च	रु.					

नेपाल टेलिभिजन

वित्तीय तथा भौतिक लक्ष्य प्रगति विवरण

क्र. सं.	विवरण	ईकाई	आ. व. २०७४/०७५		आ. व. २०७५/०७६		आ. व. २०७६/०७७
			वास्तविक	लक्ष्य प्राप्ति प्रतिशत	लक्ष्य	प्रगति अनुमान	लक्ष्य
९	व्याज खर्च	रु.					
१०	व्यवस्था बापतको खर्च	रु.	४५६९७७४९७		४४५९५३४५२		
११	कुल स्थिर खर्च	रु.	१९४४४३४४२५		२१२४५५६५२५		
१२	खुद स्थिर सम्पत्ति	रु.	५२९३३०७७७		६२३१२०८०३		
१३	निर्माणधीन सम्पत्ति	रु.					
१४	लगानी	रु.					
१५	चालु सम्पत्ति	रु.	१८०८६०५७६२		१८९९०३६०५०		
१६	चालु दायित्व	रु.	५४३५५४८५२		५५२३४६५२४		
१७	चालु पुँजी	रु.	१८०१६०५७६२		१८९२०३६०५०		
१८	अपलेखन बाँकी खर्च	रु.					
१९	संचय घाटा	रु.	-१३७६८७१२७९		-१५०१४३५७२२		
२०	खुद पुँजी लगानी	रु.	२३३०९३६५३९		२५१५१५६८५३		
२१	नेट बर्थ	रु.	१७९४३८१६८७		१८२९४५६४७८		
२२	शेयर पुँजी	रु.	३१६११९८४४४		३४०११९८४४४		
२३	पुँजीगत अनुदान	रु.	३१४५२३		२५१६१८		
२४	सञ्चित मुनाफा	रु.	-१३७६८७१२७९		-१५०१४३५७२२		
२५	साधारण जगेडा	रु.					
२६	शेयर होल्डर कोष	रु.	१७९४३८१६८७		१८२९४५६४७८		
२७	दीर्घकालीन ऋण	रु.					
२८	अल्पकालीन ऋण	रु.					
२९	भुक्तान अवधि नाधेको ऋणको किस्ता	रु.					
३०	अन्तिम आसामी बाँकी	रु.	२५८६९६६८५				
	वित्तीय सूचकाङ्क						
१	बिक्रीको प्रतिफल	प्रतिशत		-२९		-२८	
२	ओभर अल सञ्चालन नाफा	प्रतिशत	०.२२		०.२५		
३	इक्विटीको प्रतिफल	प्रतिशत	-९.०१		-९.२५		
४	सञ्चालन खर्च/कुल सञ्चालन आय	प्रतिशत	०.३१		०.३५		
५	डेब्ट इक्विटी	अनुपात	०.३		०.२८		
६	डेब्ट कभरेज रेसियो	अनुपात	०.३		०.३१		
७	चालु सम्पत्ति/चालु दायित्व	अनुपात	३.३३		३.४५		
८	तरलता (Quick Ratio)	अनुपात	३.२३		३.१८		
९	स्थिर सम्पत्ति टर्नओभर	अनुपात	०.७३		०.६८		
१०	मौज्दात टर्नओभर	अनुपात	०.१२		०.१४		
११	आसामी टर्नओभर	अनुपात					
१२	औसत आसामी असूली	दिन					
१३	कर्मचारी उत्पादकत्व (कुल सञ्चालन आयमा)	रु.					
१४	प्रशासकीय सिरोभार	प्रतिशत					
१५	कामदार उत्पादकत्व (कुल उत्पादनमा)						
१६	पार बिन्दु						
	१. परिमाणमा						
	२. मुल्यमा	रु.					
	अनुदान, ऋण तथा दायित्व						

नेपाल टेलिभिजन

वित्तीय तथा भौतिक लक्ष्य प्रगति विवरण

क्र. सं.	विवरण	ईकाई	आ. व. २०७४/०७५		आ. व. २०७५/०७६		आ. व. २०७६/०७७
			वास्तविक	लक्ष्य प्राप्ति प्रतिशत	लक्ष्य	प्रगति अनुमान	लक्ष्य
१	अनुदान प्राप्त						
	१. नेपाल सरकारबाट	रु.					
	२. वैदेशिक दाताबाट	रु.					
२	ऋण						
	१. नेपाल सरकारतर्फ						
	क. प्राप्त ऋण रकम	रु.					
	ख. चुक्ता गरेको ऋण रकम	रु.					
	२. बैंक तथा वित्तीय संस्थातर्फ						
	क. प्राप्त ऋण रकम	रु.					
	ख. चुक्ता गरेको ऋण रकम	रु.					
	३. वैदेशिक दातातर्फ						
	क. प्राप्त ऋण रकम	रु.					
	ख. चुक्ता गरेको ऋण रकम	रु.					
	४. अन्य तर्फ						
	क. प्राप्त रकम	रु.					
ख. चुक्ता गरेको रकम	रु.						
३	ऋण तथा दायित्व बाँकी रकम						
	१. नेपाल सरकारलाई	रु.					
	२. बैंक तथा वित्तीय संस्थालाई	रु.					
	३. वैदेशिक दातालाई	रु.					
	४. अन्यलाई	रु.					
४	नेपाल सरकारलाई बुझाएको						
	१. सौवा	रु.					
	२. व्याज	रु.					
	३. रोयल्टी	रु.					
	४. लाभांस	रु.					
	५. आयकर	रु.					
	६. मूल्य अभिवृद्धि कर (VAT)	रु.					
	७. अन्तः शुल्क	रु.					
	८. अन्य	रु.					
५	नेपाल सरकारलाई बुझाउन बाँकी						
	१. सौवा	रु.					
	२. व्याज	रु.					
	३. रोयल्टी	रु.					
	४. लाभांस	रु.					
	५. आयकर	रु.					
	६. मूल्य अभिवृद्धि कर (VAT)	रु.					
	७. अन्तः शुल्क	रु.					
	८. अन्य	रु.					
६	शेयर स्वामित्व						
	१. नेपाल सरकार	रु.	३१६११९८४४३.६				
	२. संस्थान	रु.					

नेपाल टेलिभिजन

वित्तीय तथा भौतिक लक्ष्य प्रगति विवरण

क्र. सं.	विवरण	ईकाई	आ. व. २०७४/०७५		आ. व. २०७५/०७६		आ. व. २०७६/०७७
			वास्तविक	लक्ष्य प्राप्ति प्रतिशत	लक्ष्य	प्रगति अनुमान	लक्ष्य
	३. निजी क्षेत्र	रु.					
७	विविध						
	१. विदेशी मुद्रा	अ. डलर					
	क. आयातमा खर्च भएको परिवर्त्य विदेशी मुद्रा	डलर लाख					
	ख. निर्यातबाट आर्जित परिवर्त्य विदेशी मुद्रा	डलर लाख					
८	कोष व्यवस्था नभएका र सम्भावित (Contingent) दायित्व				ईकाई	आ. व. २०७४/०७५	
	१. कोषमा व्यवस्था नभएको दायित्व:					३०७१९७०००	
	क. उपदान-निवृत्तिभरण				रु.		२९
	ख. संचयकोष				रु.		
	ग. संचित विदा				रु.		१
	घ. शेयर बापत तिर्न बाँकी				रु.		
	ड. अन्य				रु.		
	२. संभावित दायित्व (Contingent Liability)						
	क. मुद्रा मामिला				रु.		
	ख. धन जमानी				रु.		
	ग. अन्य				रु.		
	नगद प्रवाह विवरण						
१	नेपाल सरकारबाट संस्थान तर्फ	घण्टा					
	१. शेयर लगानी	रु.	२७०००००००		२४०००००००		
	२. ऋण लगानी	रु.					
	३. अनुदान तथा अन्य	रु.	१०००००००		१०००००००		
	क. बजेट मार्फत	रु.					
	ख. विशेष कार्यका लागी	रु.					
२	संस्थानबाट नेपाल सरकार तर्फ	रु.					
	१. सावौं फिर्ता	रु.					
	२. ब्याज भुक्तानी	रु.					
	३. शेयर विनवेश	रु.					
	४. लाभांश भुक्तानी	रु.					
	५. कर राजस्व	रु.					
	क. आयकर	रु.	१९६३९६९८.४६		२४८४४९४०.१७		
	ख. मूल्य अभिवृद्धि कर	रु.	४८९८५३७४.३१		६८५४७१२५.२३		
	ग. अन्तः शुल्क	रु.					
	घ. अन्य	रु.					
	६. गैरकर राजस्व	रु.					
	क. रोयल्टी	रु.	३२२६०८२०				
	ख. शुल्क	रु.					
	ग. अन्य	रु.					
३	खुद नगद प्रवाह स्थिति						

स्रोत: नेपाल टेलिभिजन

राष्ट्रीय आवास कम्पनी लि.
वित्तीय तथा भौतिक लक्ष्य प्रगति विवरण

क्र. सं.	विवरण	ईकाई	आ. व. २०७४/०७५		आ. व. २०७५/०७६		आ. व. २०७६/०७७
			वास्तविक	लक्ष्य प्राप्ति प्रतिशत	लक्ष्य	प्रगति अनुमान	लक्ष्य
	कुल उत्पादन क्षमता						
१	कार्य विवरण						
	१. जग्गाको व्यवस्था गर्ने	हेक्टर	१३६५	२.७२	४		
	२. भौतिक योजना तर्जुमा	हेक्टर	५	१००	५४		
	३. घडेरी विक्री विवरण	संख्या	५२५	१०.२८	४४५		
	४. बाटो रेखांकन र कच्चा सडक निर्माण	कि. मि.	१		०.७		
	५. बाटो गर्भिलड् गर्ने	कि. मि.	१		०.७		
	६. पक्की नाला निर्माण	मिटर					
	७. स्ल्याब कल्भर्ट निर्माण	संख्या	४		४		
	८. क्रस ड्रेन निर्माण	संख्या	५		५		
	९. ह्यूम पाइप कल्भर्ट	संख्या	२				
	१०. बस यानु प्रतिक्षयालय निर्माण	संख्या					
	११. खोला नियन्त्रण	मिटर	१		१		
	१२. हाट बजार सेड	संख्या					
	१३. पिउने पानीको लागि इनार तथा हाते पम्प जडान	संख्या	१	१००			
	१४. सार्वजनिक शौचालय निर्माण	संख्या					
	१५. किता सभे र नापी	हेक्टर	३६७		९.११		
	१६. वृक्षारोपण	संख्या	१		१		
	१७. पर्चा वितरण	संख्या					
	१८. याँ प्लानिङ् क्षेत्रको पहिचान एवं संभाव्यता अध्ययन	समय	५	१००			
	१९. पार्क र खुल्ला क्षेत्र	स्थान					
	२०. जग्गा खरिद	संख्या					
	२१. बजार विकास	स्थान	१		१		
	२२. विद्युतिकरण	स्थान					
	२३. सडक कालो पत्रे गर्ने	स्थान	३		५		
	२४. प्रवर्धन तथा वर्त चित्र निर्माण	कि. मि.	०.२५		०.२५		
	२५. खानेपानी योजना	समय	१	१००	१		
	२६. सूचना प्रकाशन तथा विज्ञापन	स्थान	१				
	२७. क्षमता विकास तालिम	समय	२४	६२.५	२५		
	२८. सूचना प्रकाशन तथा विज्ञापन	समय	३	१००	४०		
	२९. गोष्ठी	समय	४	१००	४		
	३०. विश्व बसोबास दिवस	समय	५	१००	१		
	३१. वार्षिक उत्सव	समय	१	१००	१		
	३२. प्राकृतिक प्रकोप उदार	समय	३		४		
	३३. अन्य						
२	जिन्सी मौज्दात (अन्तिम)	रु. लाख	८.२८				
३	कर्मचारी / कामदार						
	१. कर्मचारी (कार्यरत)	संख्या	९७				
	क. प्राविधिक	संख्या	५				
	ख. अप्राविधिक	संख्या	९२				
	२. स्थायीतर्फ	संख्या	१६				
	क. अधिकृत तह	संख्या	२				

राष्ट्रीय आवास कम्पनी लि.
वित्तीय तथा भौतिक लक्ष्य प्रगति विवरण

क्र. सं.	विवरण	ईकाई	आ. व. २०७४/०७५		आ. व. २०७५/०७६		आ. व. २०७६/०७७
			वास्तविक	लक्ष्य प्राप्ति प्रतिशत	लक्ष्य	प्रगति अनुमान	लक्ष्य
	ख. सहायक तह	संख्या	३				
	३. अस्थायी तर्फ	संख्या	३१				
	क. अधिकृत तह	संख्या	१				
	ख. सहायक तह	संख्या	१८				
	४. ज्यालादारी तर्फ	संख्या					
	क. अधिकृत तह	संख्या					
	ख. सहायक तह	संख्या					
	५. करार तर्फ	संख्या	४७				
	क. अधिकृत तह	संख्या	११				
	ख. सहायक तह	संख्या	३०				
	६. कामदार	संख्या	६				
	क. कामदार	संख्या	११				
	ख. अस्थायी	संख्या	१२				
	ग. ज्यालादारी/ करार	संख्या	९				
	७. संचालक समिति	संख्या	७				
४	डिलर बिक्रीता	संख्या					
	<u>वित्तीय लक्ष्य प्रगति विवरण</u>						
१	कुल सञ्चालन आय	रु. लाख	९२७.९३				
२	कुल सञ्चालन लागत	रु. लाख	११३७.४८				
३	सञ्चालन नाफा/ नोक्सान	रु. लाख	३२९.८				
४	अन्य आय	रु. लाख	४९.७४				
५	खुद नाफा/ नोक्सान (आयकर र बोनस व्यवस्था पछि)	रु. लाख	-७८.८६				
६	प्रशासकीय खर्च	रु. लाख	५२५.२२				
७	हास कट्टी	रु. लाख	१६.८				
८	अपलेखन खर्च	रु. लाख					
९	व्याज खर्च	रु. लाख					
१०	व्यवस्था वापतको खर्च	रु. लाख					
११	कुल स्थिर खर्च	रु. लाख	५३९.३५				
१२	खुद स्थिर सम्पत्ति	रु. लाख	२०९.३				
१३	निर्माणधीन सम्पत्ति	रु. लाख					
१४	लगानी	रु. लाख	४३.८				
१५	चालु सम्पत्ति	रु. लाख	२३७४५				
१६	चालु दायित्व	रु. लाख	५९७				
१७	चालु पुँजी	रु. लाख	२३१४७				
१८	अपलेखन बाँकी खर्च	रु. लाख					
१९	सञ्चित घाटा	रु. लाख	३०६.५१				
२०	खुद पुँजी लगानी						
२१	नेट बर्थ	रु. लाख	२५३७१				
२२	शेयर पुँजी	रु. लाख	५.२				
२३	पुँजीगत अनुदान	रु. लाख					
२४	संचिय मुनाफा	रु. लाख					
२५	साधारण जगेडा	रु. लाख	२४८५१				

राष्ट्रिय आवास कम्पनी लि.
वित्तीय तथा भौतिक लक्ष्य प्रगति विवरण

क्र. सं.	विवरण	ईकाई	आ. व. २०७४/०७५		आ. व. २०७५/०७६		आ. व. २०७६/०७७
			वास्तविक	लक्ष्य प्राप्ति प्रतिशत	लक्ष्य	प्रगति अनुमान	लक्ष्य
२६	शेयर होल्डर कोष	रु. लाख	२५३७१				
२७	दीर्घकालीन ऋण	रु. लाख					
२८	अल्पकालीन ऋण	रु. लाख					
२९	भुक्तान अवधि नाघेको ऋणको किस्ता	रु. लाख					
३०	अन्तिम आसामी बाँकी	रु. लाख	५८०				
	वित्तीय सूचकाङ्क						
१	बिक्रीको प्रतिफल	प्रतिशत	३५.५४				
२	ओभर अल सञ्चालन नाफा	प्रतिशत	-४९.९४				
३	इन्विटीको प्रतिफल	प्रतिशत	-०.६३				
४	सञ्चालन खर्च/ कुल सञ्चालन आय	प्रतिशत	२९				
५	डेब्ट इक्वीटी	अनुपात					
६	डेब्ट कभरेज रेसियो	अनुपात					
७	चालु सम्पत्ति/ चालु दायित्व	अनुपात	३९.७७				
८	तरलता (Quick Ratio)	अनुपात	२.३३				
९	स्थिर सम्पत्ति टर्नओभर	अनुपात	०.४४				
१०	मौज्दात टर्नओभर	अनुपात	०.०४				
११	आसामी टर्नओभर	अनुपात	१.६				
१२	ओसत आसामी असूली	दिन					
१३	कर्मचारी उत्पादकत्व (कुल सञ्चालन आयमा)	रु. लाख	१.६४				
१४	प्रशासकीय सिरोभार	प्रतिशत	५६.३१				
१५	कामदार उत्पादकत्व (कुल उत्पादनमा)						
१६	पार बिन्दु						
	१. परिमाणमा						
	२. मुल्यमा	रु. लाख					
	अनुदान, ऋण तथा दायित्व						
१	अनुदान प्राप्त						
	१. नेपाल सरकारबाट	रु. लाख					
	२. वैदेशिक दाताबाट	रु. लाख					
२	ऋण						
	१. नेपाल सरकारतर्फ						
	क. प्राप्त ऋण रकम	रु. लाख					
	ख. चुक्ता गरेको ऋण रकम	रु. लाख					
	२. बैंक तथा वित्तीय संस्थातर्फ						
	क. प्राप्त ऋण रकम	रु. लाख					
	ख. चुक्ता गरेको ऋण रकम	रु. लाख					
	३. वैदेशिक दातातर्फ						
	क. प्राप्त ऋण रकम	रु. लाख					
	ख. चुक्ता गरेको ऋण रकम	रु. लाख					
	४. अन्य तर्फ						
	क. प्राप्त रकम	रु. लाख					
	ख. चुक्ता गरेको रकम	रु. लाख					
३	ऋण तथा दायित्व बाँकी रकम						

राष्ट्रिय आवास कम्पनी लि.
वित्तीय तथा भौतिक लक्ष्य प्रगति विवरण

क्र. सं.	विवरण	ईकाई	आ. व. २०७४/०७५		आ. व. २०७५/०७६		आ. व. २०७६/०७७
			वास्तविक	लक्ष्य प्राप्ति प्रतिशत	लक्ष्य	प्रगति अनुमान	लक्ष्य
	१. नेपाल सरकारलाई	रु. लाख					
	२. बैंक तथा वित्तीय संस्थालाई	रु. लाख					
	३. वैदेशिक दातालाई	रु. लाख					
	४. अन्यलाई	रु. लाख					
४	नेपाल सरकारलाई बुझाएको						
	१. सौवा	रु. लाख					
	२. व्याज	रु. लाख					
	३. रोयल्टी	रु. लाख					
	४. लाभांस	रु. लाख					
	५. आयकर	रु. लाख					
	६. मूल्य अभिवृद्धि कर	रु. लाख					
	७. अन्तः शुल्क	रु. लाख					
	८. अन्य	रु. लाख					
५	नेपाल सरकारलाई बुझाउन बाँकी						
	१. सौवा	रु. लाख					
	२. व्याज	रु. लाख					
	३. रोयल्टी	रु. लाख					
	४. लाभांस	रु. लाख					
	५. आयकर	रु. लाख					
	६. मूल्य अभिवृद्धि कर	रु. लाख					
	७. अन्तः शुल्क	रु. लाख					
	८. अन्य	रु. लाख	१७६.६				
६	शेयर स्वामित्व						
	१. नेपाल सरकार	रु. लाख	५२०				
	२. संस्थान	रु. लाख					
	३. निजी क्षेत्र	रु. लाख					
७	विविध						
	१. विदेशी मुद्रा	अ. डलर					
	क. आयातमा खर्च भएको परिवर्त्य विदेशी मुद्रा	डलर लाख					
	ख. निर्यातबाट आर्जित परिवर्त्य विदेशी मुद्रा	डलर लाख					
८	कोष व्यवस्था नभएका र सम्भावित (Contingent) दायित्व				ईकाई	आ. व. २०७४/०७५	
	१. कोषमा व्यवस्था नभएको दायित्व:						
	क. उपदान - निवृत्तिभरण				रु. लाख		
	ख. संचयकोष				रु. लाख		
	ग. संचित विदा				रु. लाख		
	घ. शेयर बापत तिर्न बाँकी				रु. लाख		
	ड. अन्य				रु. लाख		
	२. संभावित दायित्व						
	क. मुद्रा मामिला				रु. लाख		
	ख. धन जमानी				रु. लाख		
	ग. अन्य दावी				रु. लाख		
	नगद प्रवाह विवरण						

राष्ट्रिय आवास कम्पनी लि.
वित्तीय तथा भौतिक लक्ष्य प्रगति विवरण

क्र. सं.	विवरण	ईकाई	आ. व. २०७४/०७५		आ. व. २०७५/०७६		आ. व. २०७६/०७७
			वास्तविक	लक्ष्य प्राप्ति प्रतिशत	लक्ष्य	प्रगति अनुमान	लक्ष्य
१	नेपाल सरकारबाट संस्थान तर्फ	रु. लाख					
	१. शेयर लगानी	रु. लाख					
	२. ऋण लगानी	रु. लाख					
	३. अनुदान तथा अन्य	रु. लाख					
	क. बजेट मार्फत	रु. लाख					
	ख. विशेष कार्यका लागी	रु. लाख					
२	संस्थानबाट नेपाल सरकार तर्फ						
	१. सार्वी फिर्ता	रु. लाख					
	२. ब्याज भुक्तानी	रु. लाख					
	३. शेयर विनवेश	रु. लाख					
	४. लाभोश भुक्तानी	रु. लाख					
	५. कर राजस्व	रु. लाख					
	क. आयकर	रु. लाख					
	ख. मूल्य अभिवृद्धि कर	रु. लाख					
	ग. अन्तः शुल्क	रु. लाख					
	घ. अन्य	रु. लाख					
	६. गैरकर राजस्व	रु. लाख					
	क. रोयल्टी	रु. लाख					
	ख. शुल्क	रु. लाख					
	ग. अन्य	रु. लाख					
३	खुद नगद प्रवाह स्थिति	रु. लाख					

स्रोत: राष्ट्रिय आवास कम्पनी लि.

५.५ जनउपयोगी क्षेत्र

नेपाल खानेपानी संस्थान

१	ठेगाना: त्रिपुरेश्वर मार्ग, काठमाडौं । टेलिफोन नं. : ४२५९७५८, ४२५९८५७, ४२६२२५९ फ्याक्स नं. : ४२५५५९६ ईमेल. : nwsc2011@hotmail.com	सम्पर्क कार्यालय: प्रधान कार्यालय, काठमाडौं टेलिफोन नं. ४२५९७५८, ४२५९८५७, ४२६ फ्याक्स नं. ४२५५५९६ ईमेल: nwsc2011@hotmail.com वेबसाइट: www.nwsc.gov.np
२	गठन आदेश मिति स्थापना मिति : २०४६ फागुन १५ गते संस्थापना सम्बन्धी कानून : नेपाल खानेपानी संस्थान ऐन, २०४६	
३	उद्देश्य: नेपाल सरकारले नेपाल राजपत्रमा सूचना प्रकाशित गरी तोकिदिएको क्षेत्रमा नियमितरूपले स्वच्छ खानेपानी उपलब्ध गराउने र ढल निकास प्रणालीको समूचित व्यवस्था गर्ने ।	
४	पूँजी संरचना : अधिकृत पूँजी रु.८४५७ लाख जारी पूँजी रु.८४०० लाख चुक्ता पूँजी रु.३४७६ लाख	
५	कारोबार सञ्चालन सम्बन्धी ऐन: नेपाल खानेपानी संस्थान ऐन, २०४६	
६	सम्पर्क मन्त्रालय : खानेपानी मन्त्रालय	
७	वित्तीय अवस्था: (क) नाफा/नोक्सान : आ.व. २०७४/७५ को खुद नाफा/नोक्सान रु.(६९६) लाख आ.व. २०७४/७५ सम्मको संचित नाफा/नोक्सान रु.(९२६०२) लाख (ख) खुद सम्पत्ति (Net worth) रु.(३९८९) लाख (ग) नेपाल सरकारलाई बुझाउनु पर्ने ऋणको साँवा ब्याज : जम्मा भाखा नाघेको साँवा रकम रु.५०५७० लाख साँवा रकम रु. ब्याज रकम रु. ब्याज रकम रु. (घ) बैंक तथा वित्तीय संस्थालाई बुझाउनु पर्ने ऋणको साँवा ब्याज : साँवा रकम रु. ब्याज रकम रु. (ङ) संस्थाले गरेको लगानी : ऋण लगानी रकम रु. शेयर लगानी रकम रु. अन्य लगानी रकम रु. (च) नेपाल सरकारलाई तिर्न बाँकी लाभांस रकम रु (छ) नेपाल सरकारलाई तिर्न बाँकी राजस्व रकम रु. (२०७५ असार सम्मको) आयकर रु. रोयल्टी रु. अन्तः शुल्क रु. अन्य रु. मू.अ.कर रु. जम्मा रु. (ज) अन्तिम लेखापरिक्षण भएको आर्थिक वर्ष : २०६९/७० (झ) फछ्यौट गर्न बाँकी कुल बेरजु रकम रु. सैद्धान्तिक बेरजु रहेको (ञ) आ.व.२०७४/७५ मा भएको बेरजु फछ्यौट रकम रु. (ट) कर्मचारी अवकास दायित्व : कोषमा व्यवस्था गरिएको रकम रु. कोषमा व्यवस्था नगरिएको रकम रु.५०३० लाख	
८	कर्मचारी संख्या: स्थायी: अस्थायी: करार: अन्य: जम्मा: ७०४	
९	वर्तमानमा भइरहेका मुख्य मुख्य कार्य तथा भविष्यको कार्ययोजनाको छोटकरी विवरण : संस्थानले हाल काठमाडौं उपत्यका बाहिरका २३ शाखाहरूबाट खानेपानीको सेवा प्रदान गर्दै आईरहेको छ। यी शाखाहरूको खानेपानी उत्पादन सरदर १३ करोड १३ लाख लिटर प्रतिदिन रहेको छ।	

नेपाल खानेपानी संस्थान
वित्तीय तथा भौतिक लक्ष्य प्रगति विवरण

क्र. सं.	विवरण	ईकाई	आ. व. २०७४/०७५		आ. व. २०७५/०७६		आ. व. २०७६/०७७
			वास्तविक	लक्ष्य प्राप्ति प्रतिशत	लक्ष्य	प्रगति अनुमान	लक्ष्य
	कुल उत्पादन क्षमता						
१	कुल उत्पादन क्षमता						
२	उत्पादन						
	१. वार्षिक पानी प्रशोधन तथा उत्पादन	लिटर करोड	४७६०.६४	९७.९६	४९८०	४८६०	४९८०
३	खरिद						
४	बिक्री						
	१. वार्षिक पानी वितरण	लिटर करोड	३८०८.५१	९२.१९	४२३३	३८८८	३९८४
५	जिन्सी मौज्जात (अन्तिम)	रु. लाख	१४९७	८२.५२	१९९६	१३४७	१२१३
६	कर्मचारी / कामदार	संख्या	७०४		१२३३	११९३	१२३३
	१. कर्मचारी (कार्यरत)	संख्या	५३९	९८	९३३	९०३	९३३
	क. प्राविधिक	संख्या	१६५	९७.०६	३००	२९०	३००
	ख. अप्राविधिक	संख्या	३७४	९८.४२	६३३	६१३	६३३
	२. स्थायी तर्फ	संख्या					
	क. अधिकृत तह	संख्या	४१	१००	८५	८०	८५
	ख. सहायक तह	संख्या	२१२	९७.२५	८४८	८२३	८४८
	३. अस्थायी तर्फ	संख्या					
	क. अधिकृत तह	संख्या					
	ख. सहायक तह	संख्या					
	४. ज्यालादारी तर्फ	संख्या					
	क. अधिकृत तह	संख्या					
	ख. सहायक तह	संख्या					
	५. करार तर्फ	संख्या					
	क. अधिकृत तह	संख्या	१	१००			
	ख. सहायक तह	संख्या	२८५	९८.६२			
	६. कामदार	संख्या					
	क. स्थायी	संख्या					
	ख. अस्थायी	संख्या					
	ग. ज्यालादारी/ करार	संख्या					
	७. संचालक समिति	संख्या	१५	६८.१८	२२	१५	१५
७	डिलर बिक्री	संख्या					
	वित्तीय लक्ष्य प्रगति विवरण						
१	कुल सञ्चालन आय	रु. लाख	५८१३	८६.८	७३६७	६३९४	७०३४
२	कुल सञ्चालन लागत	रु. लाख	७३७४	७८.०८	१०८६१	७५२३	८५२५
३	सञ्चालन नाफा/ नोक्सान	रु. लाख	-१५६१	५६.८३	-३४९४	-११२९	-१४९१
४	अन्य आय	रु. लाख	९४५			१६४५	११४५
५	खुद नाफा/ नोक्सान (आयकर र बोनस व्यवस्था पछि)	रु. लाख	-६१६	२२.४२	-३४९४	५१६	-३४६
६	प्रशासकीय खर्च	रु. लाख	४६५९	९७.२	५२७४	४८१०	५०००
७	हास कट्टी	रु. लाख	६५०	८५.४१	८६१	६७५	७००
८	अपलेखन खर्च	रु. लाख					
९	व्याज खर्च	रु. लाख	१८४९	१०२.८९	२५२९	१७९७	२५२९
१०	व्यवस्था बापतको खर्च	रु. लाख	२३५	११.२२	२१९८	२६०	३१५
११	कुल स्थिर खर्च	रु. लाख	३८०७	८४.४९	५२००	४५०६	५२००

नेपाल खानेपानी संस्थान
वित्तीय तथा भौतिक लक्ष्य प्रगति विवरण

क्र. सं.	विवरण	ईकाई	आ. व. २०७४/०७५		आ. व. २०७५/०७६		आ. व. २०७६/०७७
			वास्तविक	लक्ष्य प्राप्ति प्रतिशत	लक्ष्य	प्रगति अनुमान	लक्ष्य
१२	खुद स्थिर सम्पत्ति	रु. लाख	२३६९३	७६.३९	३७६९७	३३८४३	४६९३७
१३	निर्माणधीन सम्पत्ति	रु. लाख	६०७८	१३०.३७	६२३६	१३१३४	१५५५७
१४	लगानी	रु. लाख					
१५	चालु सम्पत्ति	रु. लाख	३६२२५	१४६.९४	२६२५४	२९९९७	२६०९६
१६	चालु दायित्व	रु. लाख	१८६०७	१३६.६९	१२२५२	२०६०७	२२६०७
१७	चालु पुँजी	रु. लाख	१७६१८	१५९.५८	१४००२	९३९०	३४८९
१८	अपलेखन बाँकी खर्च	रु. लाख					
१९	संचित घाटा	रु. लाख	१२६०२	८५.२५	१८२७७	१२१०४	१२४६८
२०	खुद पुँजी लगानी	रु. लाख	४७३८९	१०१.४४	५७८५५	५६३६७	६५९८३
२१	नेट वर्ध	रु. लाख	-३१८१	६०.२६	-८७७४	-२७०३	-३०८७
२२	शेयर पुँजी	रु. लाख	३४७६	१००	३४७६	३४७६	३४७६
२३	पुँजीगत अनुदान	रु. लाख	९५६	९१.३१	१०४६	९३६	९१६
२४	सञ्चित मुनाफा	रु. लाख					
२५	साधारण जगेडा	रु. लाख					
२६	शेयर होल्डर कोष	रु. लाख	८४६५	१००.०९	८४५७	८४६५	८४६५
२७	दीर्घकालीन ऋण	रु. लाख	५०५७०	९७.२६	६६६२९	५९०७०	६९०७०
२८	अल्पकालीन ऋण	रु. लाख					
२९	भुक्तान अवधि नाघेको ऋणको किस्ता	रु. लाख					
३०	अन्तिम आसामी बाँकी	रु. लाख	५८०८	१०२.८७	६२११	६६७९	७६८१
	वित्तीय सूचकाङ्क						
१	विक्रीको प्रतिफल	प्रतिशत	-२६.८५	६५.४७	-४७.४३	-१७.६६	-२१.२
२	ओभर अल सञ्चालन नाफा	प्रतिशत	-१.३	२२.११	-६.०४	०.९२	-०.५२
३	इन्विटीको प्रतिफल	प्रतिशत	-१८.४४	५६.७७	-४१.३१	६.१	-४.०९
४	सञ्चालन खर्च/कुल सञ्चालन आय	प्रतिशत	१२६.८५	८९.९६	१४७.४३	११७.६६	१२१.२
५	डेन्ट इक्वीटी	अनुपात	५.९७	९७.०७	७.८८	६.९८	८.१६
६	डेन्ट कभरेज रेसियो	अनुपात					
७	चालु सम्पत्ति/चालु दायित्व	अनुपात	१.९५	१०७.७३	२.१४	१.४६	१.१५
८	तरलता (Quick Ratio)	अनुपात	१.८७	१११.३	१.९८	१.३९	१.१
९	स्थिर सम्पत्ति टर्नओभर	अनुपात	०.२५	११३.६३	०.२	०.१९	०.१५
१०	मौज्दात टर्नओभर	अनुपात	३.८८	१०५.१८	३.६९	४.७५	५.८
११	आसामी टर्नओभर	अनुपात	१.०५	८८.२४	१.१९	१.०२	०.९८
१२	ओसत आसामी असूली	दिन	३६४.६९	११८.४१	३०८	३८१.२७	३९८.५५
१३	कर्मचारी उत्पादकत्व (कुल सञ्चालन आयमा)	रु. लाख	१०.७८	८९.८३	८	७.०८	७.५४
१४	प्रशासकीय सिरोभार	प्रतिशत	८०.१५	१११.९९	७१.५९	७५.२३	७१.०८
१५	कामदार उत्पादकत्व (कुल उत्पादनमा)						
१६	पार बिन्दु						
	१. परिमाणमा						
	२. मूल्यमा	रु. लाख					
	अनुदान, ऋण तथा दायित्व						
१	अनुदान प्राप्त						
	१. नेपाल सरकारबाट	रु. लाख					
	२. वैदेशिक दाताबाट	रु. लाख					

नेपाल खानेपानी संस्थान
वित्तीय तथा भौतिक लक्ष्य प्रगति विवरण

क्र. सं.	विवरण	ईकाई	आ. व. २०७४/०७५		आ. व. २०७५/०७६		आ. व. २०७६/०७७
			वास्तविक	लक्ष्य प्राप्ति प्रतिशत	लक्ष्य	प्रगति अनुमान	लक्ष्य
२	ऋण						
	१. नेपाल सरकारतर्फ						
	क. प्राप्त ऋण रकम	रु. लाख	१४६३२	१००	१४६३२	८५००	१००००
	ख. चुक्ता गरेको ऋण रकम	रु. लाख					
	२. बैंक तथा वित्तीय संस्था तर्फ						
	क. प्राप्त ऋण रकम	रु. लाख					
	ख. चुक्ता गरेको ऋण रकम	रु. लाख					
	३. वैदेशिक दातातर्फ						
	क. प्राप्त ऋण रकम	रु. लाख					
	ख. चुक्ता गरेको ऋण रकम	रु. लाख					
	४. अन्य तर्फ						
	क. प्राप्त ऋण रकम	रु. लाख					
	ख. चुक्ता गरेको ऋण रकम	रु. लाख					
३	ऋण तथा दायित्व बाँकी रकम						
	१. नेपाल सरकारलाई	रु. लाख	५०५७०	९७.२६	६६६२९	५९०७०	६९०७०
	२. बैंक तथा वित्तीय संस्थालाई	रु. लाख					
	३. वैदेशिक दातालाई	रु. लाख	१४२७			१४२७	१४२७
	४. अन्य संस्थालाई	रु. लाख					
४	नेपाल सरकारलाई बुझाएको						
	१. सौवा	रु. लाख					२००
	२. ब्याज	रु. लाख			१५०		२००
	३. रोयल्टी	रु. लाख					
	४. लाभांस	रु. लाख					
	५. आयकर	रु. लाख					
	६. मूल्य अभिवृद्धि कर (VAT)	रु. लाख					
	७. अन्तः शुल्क	रु. लाख					
	८. अन्य	रु. लाख					
५	नेपाल सरकारलाई बुझाउन बाँकी						
	१. सौवा	रु. लाख	५०५७०	९७.२६	६६६२९	५९०७०	६९०७०
	२. ब्याज	रु. लाख	८०८९	१००.९५	१०५४१	९९६४	११८३९
	३. रोयल्टी	रु. लाख					
	४. लाभांस	रु. लाख					
	५. आयकर	रु. लाख					
	६. मूल्य अभिवृद्धि कर (VAT)	रु. लाख					
	७. अन्तः शुल्क	रु. लाख					
	८. अन्य	रु. लाख					
६	शेयर स्वामित्व						
	१. नेपाल सरकार	रु. लाख	३४७६	१००	३४७६	३४७६	३४७६
	२. संस्थान	रु. लाख					
	३. निजी क्षेत्र	रु. लाख					
७	विविध						
	१. विदेशी मुद्रा	अ. डलर					

नेपाल खानेपानी संस्थान
वित्तीय तथा भौतिक लक्ष्य प्रगति विवरण

क्र. सं.	विवरण	ईकाई	आ. व. २०७४/०७५		आ. व. २०७५/०७६		आ. व. २०७६/०७७
			वास्तविक	लक्ष्य प्राप्ति प्रतिशत	लक्ष्य	प्रगति अनुमान	लक्ष्य
	क. आयातमा खर्च भएको परिवर्त्य विदेशी मुदा	डलर लाख					
	ख. निर्यातबाट आर्जित परिवर्त्य विदेशी मुदा	डलर लाख					
८	कोष व्यवस्था नभएका र सम्भावित (Contingent) दायित्व				ईकाई		आ. व. २०७४/०७५
	१. कोषमा व्यवस्था नभएको दायित्व						
	क. उपदान/ निवृत्तिभरण (संचित विदा तथा बीमा समेत)				रु. लाख		५०३०
	ख. संचयकोष				रु. लाख		
	ग. संचित विदा				रु. लाख		
	घ. शेयर बापत तिर्न बाँकी				रु. लाख		
	ड. अन्य				रु. लाख		
	२. संभावित दायित्व (Contingent Liabilities)						
	क. मुद्दा मामिला				रु. लाख		
	ख. धन जमानी				रु. लाख		
	ग. अन्य				रु. लाख		
	<u>नगद प्रवाह विवरण</u>						
१	नेपाल सरकारबाट संस्थान तर्फ						
	१. शेयर लगानी	रु. लाख					
	२. ऋण लगानी	रु. लाख	१४६३२	१००			
	३. अनुदान तथा अन्य	रु. लाख					
	क. बजेट मार्फत	रु. लाख					
	ख. विशेष कार्यका लागी	रु. लाख					
२	संस्थानबाट नेपाल सरकार तर्फ						
	१. सावो फिर्ता	रु. लाख					
	२. ब्याज भुक्तानी	रु. लाख					
	३. शेयर बिनवेश	रु. लाख					
	४. लाभांश भुक्तानी	रु. लाख					
	५. कर राजस्व	रु. लाख					
	क. आयकर	रु. लाख					
	ख. मूल्य अभिवृद्धि कर	रु. लाख					
	ग. अन्तः शुल्क	रु. लाख					
	घ. अन्य	रु. लाख					
	६. गैरकर राजस्व	रु. लाख					
	क. रोयल्टी	रु. लाख					
	ख. शुल्क	रु. लाख					
	ग. अन्य	रु. लाख					
३	खुद नगद प्रवाह स्थिति		१४६३२	१००			

स्रोत: नेपाल खानेपानी संस्थान

९	<p>वर्तमानमा भइरहेका मुख्य कार्य तथा भविष्यको कार्ययोजनाको छोटकरी विवरण:</p> <p>ने.वि.प्रा.ले सञ्चालन गरेका उत्पादन आयोजनाहरू मध्ये चमेलिया -३० मे.वा. ज.वि.आयोजनाको निर्माण सम्पन्न भई व्यापारिक उत्पादन शुरु भएको छ भने कुलेखानी तेश्रो -१४ मे.वा., माथिल्लो त्रिशुली ३ ए -६० मे.वा. का ज.वि. आयोजनाहरूको निर्माण अन्तिम चरणमा पुगेको छ। ने.वि.प्रा.का सहायक तथा सम्बद्ध कम्पनीहरू माथिल्लो तामाकोशी -४५६ मे.वा., रसुवागढी -१११ मे.वा., सान्जेनका २ आयोजना -५७.३ मे.वा. मध्य भोटेकोशी -१०२ मे.वा. को निर्माण दुत गतिमा अगाडि बढाइएको छ । अन्य उत्पादन आयोजनाका लागि छुट्टा छुट्टै कम्पनी गठन गरी केहीको सम्भाव्यता अध्ययन, विस्तृत अध्ययन र केही निर्माणको चरणमा अगाडि बढिरहेका छन् । देशको पूर्वपश्चिम र नदी बेशीनमा आधारित ४०० के.भि., २२० के.भि. र १३२ के.भि. क्षमताका प्रसारण लाइन आयोजनाहरू निर्माण भइरहेका छन्। यसरी देशमा उत्पादित र आयात भएको विद्युत देशभरका जनताहरूको घरसम्म पुऱ्याउन तल्लो भोलेजमा ३३ के.भि., ११ के.भि. र ग्रामीण विद्युतीकरणको कार्यलाई तीव्रता दिइएको छ। हाल विद्युतको माग र आपूर्तिको समुचित व्यवस्थापन हुन सकेकोले देशभरी ठुला उद्योग वाहेक लोडसेडिङ्ग पूर्ण रूपमा अन्त्य गरिएको छ। विगत वर्षहरूको दाँजोमा विद्युत चुहावट घटाउन उल्लेखनीय प्रगति -विगत वर्षको दाँजोमा कमी हुन आएको छ। ने.वि.प्रा.को वित्तीय सुधारका लागि आर्थिक पुनःसंरचना प्रस्ताव पेश भएकोमा आंशिक बुँदाहरू नेपाल सरकारबाट स्वीकृत भई कार्यान्वयन हुँदै गएका छन् । ने.वि.प्रा.को कार्यसम्पादनलाई चुस्त दुरुस्त बनाउन जिम्मेवार पदाधिकारीसँग कार्य सम्पादन सम्झौता गरिएका छन् यसबाट विद्युत चुहावट घटाउन, बाँकी बक्यौता असुल उपर गर्न र सञ्चालन नतिजा एवं संस्थागत सुधार गर्न मद्दत पुग्ने अपेक्षा गरिएको छ। ने.वि.प्रा.को वित्तीय व्यवस्थापन, लेखा प्रणाली र अन्य व्यवसायिक क्रियाकलापलाई सूचना प्रविधिमा आधारित ERP System मा आवद्ध गरी सूचना प्रविधिमैत्री बनाउन कारवाही अगाडि बढाइएको छ। यसरी ने.वि.प्रा.लाई एउटा सक्षम, भरपर्दो र व्यवसायिक संस्था बनाउन चौतर्फी प्रयास जारी छ।</p>
---	---

नेपाल विद्युत प्राधिकरण
वित्तीय तथा भौतिक लक्ष्य प्रगति विवरण

क्र. सं.	विवरण	ईकाई	आ. व. २०७४/०७५		आ. व. २०७५/०७६		आ. व. २०७६/०७७
			वास्तविक	लक्ष्य प्रगति प्रतिशत	लक्ष्य	प्रगति अनुमान	लक्ष्य
	<u>कुल उत्पादन क्षमता</u>						
१	उत्पादन						
	१. जल विद्युत/ सा.ज.वि.	युनिट १० लाखमा	२३०८.२४	०.९८	२५९९.७१	२४८२.९४	२९६१.४१
	२. डिजेल/ मल्टीपयूल	युनिट १० लाखमा	०.१३	०.६५	०.३	०.०४	०.०५
२	खरिद						
	१. भारत	युनिट १० लाखमा	२५८१.८	०.९५	१८७८.८२	२८६१.१	२७९२.२७
	२. निजी क्षेत्र	युनिट १० लाखमा	२१६७.७६	१.०६	३६३९.०८	२५२३.६९	२९००.८१
३	बिक्री						
	१. आन्तरिक	युनिट १० लाखमा	५५५७.३	०.९९	६५५०.५९	६३४८.७१	७११३.६२
	२. निकासी (भारत)	युनिट १० लाखमा	२.९४	१	३	२.९३	३
४	जिन्सी मौज्दात	रु. लाख	७५३९७.९७	१.५६	८२९३७.७६	८२९३७.७६	९२८९०.२९
५	कर्मचारी/ कामदार	संख्या					
	१. कर्मचारी (कार्यरत)	संख्या	९०२१		१११४२	१११४२	१११४२
	क. प्राविधिक	संख्या	५८२१	०.८	७२४९	७२४९	७२४९
	ख. अप्राविधिक	संख्या	३२००	०.८२	३८९३	३८९३	३८९३
	२. स्थायीतर्फ	संख्या	९०२१	१.०४	१११४२	१०१४२	१११४२
	क. अधिकृत तह	संख्या	१७१९	१.०४	१९७५	१४७५	१९७५
	ख. सहायक तह	संख्या	७३०२	१.०४	९१६७	८६६७	९१६७
	३. अस्थायीतर्फ	संख्या					
	क. अधिकृत तह	संख्या	१				
	ख. सहायक तह	संख्या	३४				
	४. ज्यालादारी तर्फ	संख्या					
	क. अधिकृत तह	संख्या					
	ख. सहायक तह	संख्या	६८				
	५. करार तर्फ	संख्या					
	क. अधिकृत तह	संख्या			८	८	८
	ख. सहायक तह	संख्या					
	६. कामदार	संख्या					
	क. स्थायी	संख्या					
	७. अस्थायी	संख्या	७	०.८८	८	८	८
६	डिलर बिक्रेता						
	<u>वित्तीय लक्ष्य प्रगति विवरण</u>						
१	कुल सञ्चालन आय	रु. लाख	५६१७३०.९६	१.०१	६४७७३०.७	६३५४६७.४१	७१०९०६.९२
२	कुल सञ्चालन लागत	रु. लाख	५८७९५६.५२	०.९९	६७४९७५.१५	६६३८३६.०६	७४८३८७.९८
३	सञ्चालन नाफा/ नोक्सान	रु. लाख	-३४४३०.३१	०.६९	-२७२४४.४५	-२८३६८.६५	-३७४८१.०६

नेपाल विद्युत प्राधिकरण
वित्तीय तथा भौतिक लक्ष्य प्रगति विवरण

क्र. सं.	विवरण	ईकाई	आ. व. २०७४/०७५		आ. व. २०७५/०७६		आ. व. २०७६/०७७
			वास्तविक	लक्ष्य प्राप्ति प्रतिशत	लक्ष्य	प्रगति अनुमान	लक्ष्य
४	अन्य आय	रु. लाख	६८३४१.८	१.२६	५९३९७.६४	७१४०९.०६	७८५४९.९६
५	खुद नाफा/ नोक्सान (आयकर र वोनस व्यवस्था पछि)	रु. लाख	२०४८१.१३	७.७४	३२१५३.१९	४३०४०.४१	४१०६८.९
६	प्रशासकीय खर्च	रु. लाख	२०४२९.५५	१.०४	२४५६२.२४	२४५८९.८३	२६८२४.०१
७	हास कट्टी	रु. लाख	४२०१०.४	१.०२	४५०००	४५०००	४९०००
८	अपलेखन खर्च	रु. लाख					
९	व्याज खर्च	रु. लाख	३२२१७.४	०.८४	४५५००	४५५००	५००००
१०	व्यवस्था वापतको खर्च	रु. लाख	२५०००	१	३५०००	३५०००	४००००
११	कुल स्थिर खर्च	रु. लाख	१८६१४९	०.९९	२२४७८१.४७	२२४८९२.९९	२४६२२६.०५
१२	खुद स्थिर सम्पत्ति	रु. लाख	११२८८२२.७८	१.०८	१२६८५९७.१८	१२६८५९७.१८	१४१९५९७.१८
१३	निर्माणधीन सम्पत्ति	रु. लाख	७८००६४.२९	०.८२	१२३६७९४.२९	९१२४९१.३९	१०८२४९१.३९
१४	लगानी	रु. लाख	२९९४१५.४८	१.०९	३१४४१५.४८	३२४४१५.४८	३३४४१५.४८
१५	चालु सम्पत्ति	रु. लाख	६३९८८२.५१	१.१५	७१९११४.७९	७१९११४.७९	८०४७१०.३८
१६	चालु दायित्व	रु. लाख	८४४८२७.७३	०.९६	९७५७४९.४८	८४८१८८.१४	७२५७७७.८४
१७	चालु पुँजी	रु. लाख	-२०४९४४.२२	०.६३	-२५६६३४.७	-१२९०७३.३६	७८९३२.५४
१८	अपलेखन बाँकी खर्च	रु. लाख					
१९	सञ्चित घाटा	रु. लाख	२४९०८४.८९	०.९	२१६९३१.७	२०६०४४.४८	१६४९७५.५८
२०	खुद पुँजी लगानी	रु. लाख	२००३३५७.३३	१.०३	२५६३१७२.२५	२३६६४३०.६९	२९१५४३६.५९
२१	नेट बर्थ	रु. लाख	७९४४३७.२७	१.२१	९९१८६२.२४	१०३४४४२.६८	१२९३४४८.५८
२२	शेयर पुँजी	रु. लाख	१०२४०७५.०४	१.१२	११८९३४६.८२	१२२१०४०.०४	१४३८९७७.०४
२३	पुँजीगत अनुदान	रु. लाख	१४४७२.४	१.०८	१४४७२.४	१४४७२.४	१४४७२.४
२४	साधारण जग्गा	रु. लाख	-२४९०८४.८९	०.९	-२१६९३१.७	-२०६०४४.४८	-१६४९७५.५८
२५	सञ्चित नाफा	रु. लाख	४९७४.७१	१.०९	४९७४.७१	४९७४.७१	४९७४.७१
२६	शेयर होल्डर कोष	रु. लाख	७९४४३७.२७	१.२१	९९१८६२.२४	१०३४४४२.६८	१२९३४४८.५८
२७	दीर्घकालीन ऋण	रु. लाख	१२०१९८८.०१	०.९३	१५७१३१०.०१	१३४१९८८.०१	१६२१९८८.०१
२८	अल्पकालीन ऋण	रु. लाख					
२९	मुक्तान अवधि नाघेको ऋणको किस्ता	रु. लाख	९३०२३.५६	१.९	१०४१८६.३९	१०४१८६.३९	१२५०२३.६६
३०	अन्तिम आसामी बाँकी	रु. लाख	१५५३४४.४८	१.२२	१४९१७६.४	१४८८०८.५	१५०१३५.७१
	वित्तीय सूचकाङ्क						
१	विक्रीको प्रतिफल	प्रतिशत	०.०६	६.१३	०.०५	०.०७	०.०६
२	ओभर अल सञ्चालन नाफा	प्रतिशत	०.०२		०.०१	०.०२	०.०१
३	इक्विटीको प्रतिफल	प्रतिशत	०.०४	४.२७	०.०३	०.०४	०.०३
४	सञ्चालन खर्च/ कुल सञ्चालन आय	प्रतिशत	१.०६	०.९७	१.०४	१.०४	१.०५
५	डेब्ट इक्विटी	अनुपात	०.६	०.९१	०.६१	०.५६	०.५६
६	डेब्ट कमरेज रेसियो	अनुपात	१.०६	०.८५	१.०५	१.१३	१.०३
७	चालु सम्पत्ति/ चालु दायित्व	अनुपात	०.७६	१.२	०.७४	०.८५	१.११
८	तरलता (Quick Ratio)	अनुपात	०.६७	१.१५	०.६५	०.७५	०.९८
९	स्थिर सम्पत्ति टर्नओभर	अनुपात	०.४९	०.९४	०.५१	०.५	०.५
१०	मौज्दात टर्नओभर	अनुपात	१०.१४	०.८४	८.१८	८.०३	८.०९
११	आसामी टर्नओभर	अनुपात	४.१४	१	४.२५	४.१८	४.६५
१२	औसत आसामी असूली	दिन	१०२.४४	१.२१	८४.०६	८५.४७	७७.०८

नेपाल विद्युत प्राधिकरण
वित्तीय तथा भौतिक लक्ष्य प्रगति विवरण

क्र. सं.	विवरण	ईकाई	आ. व. २०७४/०७५		आ. व. २०७५/०७६		आ. व. २०७६/०७७
			वास्तविक	लक्ष्य प्राप्ति प्रतिशत	लक्ष्य	प्रगति अनुमान	लक्ष्य
१३	कर्मचारी उत्पादकत्व (कुल सञ्चालन आयमा)	रु. लाख	६१.३६	०.९८	५८.१३	६२.६६	६३.८
१४	प्रशासकीय सिरोभार	प्रतिशत	०.१६	१.०५	०.१५	०.१६	०.१५
१५	कामदार उत्पादकत्व (कुल उत्पादनमा)		२५५८८८.४८	०.९४	२३३३५२.१८	२४४८२०.५५	२६५७९.१.६
१६	पार बिन्दु						
	१. परिमाणमा		६८२२०.५४	०.९	७४५७४.६७	७२६८५.०९	८३९४०.०८
	२. मूल्यमा	रु. लाख	६७९१४०.८	०.९१	७३७०६६.१९	७२७१९८.३	८३८५१०.५२
	<u>अनुदान, ऋण तथा दायित्व</u>						
१	अनुदान प्राप्त						
	१. नेपाल सरकारबाट	रु. लाख					
	२. वैदेशिक दाताबाट	रु. लाख					
२	ऋण	रु. लाख					
	१. नेपाल सरकारतर्फ	रु. लाख					
	क. प्राप्त ऋण रकम	रु. लाख	१०२५८६.०५	०.५१	३८९३२२	१६००००	३०००००
	ख. चुक्ता गरेको ऋण रकम	रु. लाख	१०१९०.०४	०.५१	२००००	२००००	२००००
	२. बैंक तथा वित्तीय संस्था तर्फ	रु. लाख					
	क. प्राप्त ऋण रकम	रु. लाख					
	ख. चुक्ता गरेको ऋण रकम	रु. लाख					
	३. वैदेशिक दातातर्फ	रु. लाख					
	क. प्राप्त ऋण रकम	रु. लाख					
	ख. चुक्ता गरेको ऋण रकम	रु. लाख					
	४. अन्य तर्फ	रु. लाख					
	क. प्राप्त ऋण रकम	रु. लाख					
	ख. चुक्ता गरेको ऋण रकम	रु. लाख					
३	ऋण तथा दायित्व बाँकी रकम						
	१. नेपाल सरकारलाई	रु. लाख	१२०१९८८.०१	०.९३	१५७१३१०.०१	१३४१९८८.०१	१६२१९८८.०१
	२. बैंक तथा वित्तीय संस्थालाई	रु. लाख					
	३. वैदेशिक दातालाई	रु. लाख					
	४. अन्य संस्थालाई	रु. लाख					
४	नेपाल सरकारलाई बुझाएको						
	१. सौँवा	रु. लाख	१०१९०.०४	०.५१	२००००	२००००	२००००
	२. ब्याज	रु. लाख	३२१०६.७४	१.६१	३००००	३००००	४००००
	३. रोयल्टी	रु. लाख	१४२८७.८९	०.९८	१४३७५	१४३७५	१५५००
	४. लाभांस	रु. लाख					
	५. आयकर	रु. लाख	४९५.४९				
	६. मूल्य अभिवृद्धि कर (VAT)	रु. लाख	१२२.३५				
	७. अन्तः शुल्क	रु. लाख					
	८. अन्य	रु. लाख					
५	नेपाल सरकारलाई बुझाउन बाँकी						
	१. सौँवा	रु. लाख	२२७५१.२८	०.४७	५८६८६.३९	५८६८६.३९	७५०२३.६६
	२. ब्याज	रु. लाख	३२२१७.४	०.८४	४५५००	४५५००	५००००
	३. रोयल्टी	रु. लाख					

नेपाल विद्युत प्राधिकरण
वित्तीय तथा भौतिक लक्ष्य प्रगति विवरण

क्र. सं.	विवरण	ईकाई	आ. व. २०७४/०७५		आ. व. २०७५/०७६		आ. व. २०७६/०७७
			वास्तविक	लक्ष्य प्राप्ति प्रतिशत	लक्ष्य	प्रगति अनुमान	लक्ष्य
	४. लाभांश	रु. लाख					
	५. आयकर	रु. लाख					
	६. मूल्य अभिवृद्धि कर (VAT)	रु. लाख					
	७. अन्तः शुल्क	रु. लाख					
	८. अन्य	रु. लाख					
६	शेयर स्वामित्व						
	१. नेपाल सरकार	रु. लाख	१०२४३७६.२८	१.१२	११८९३४६.८२	१२२१०४०.०४	१४३८९७७.०४
	२. संस्थान	रु. लाख					
	३. निजी क्षेत्र	रु. लाख					
७	विविध						
	१. विदेशी मुद्रा	अ. डलर					
	क. आयातमा खर्च भएको परिवर्त्य विदेशी मुद्रा	अ. डलर					
	ख. निर्यातबाट आर्जित परिवर्त्य विदेशी मुद्रा	अ. डलर					
८	कोष व्यवस्था नभएका र सम्भावित (Contingent) दायित्व				ईकाई	आ. व. २०७४/०७५	
	१. कोषमा व्यवस्था नभएको दायित्व				रु. लाख		२०३४८६.३९
	क. उपदान/ निवृत्तिभरण				रु. लाख		
	ख. संचयकोष				रु. लाख		
	ग. संचित विदा				रु. लाख		१८५१०.५२
	घ. शेयर बापत तिर्न बाँकी				रु. लाख		
	ड. अन्य				रु. लाख		१९३९२.०६
	२. संभावित दायित्व						
	क. मुद्रा मामिला				रु. लाख		५००२.८७
	ख. धन जमानी				रु. लाख		
	ग. अन्य				रु. लाख		९३३५.९
	<u>नगद प्रवाह विवरण</u>						
१	नेपाल सरकारबाट संस्थान तर्फ						
	१. शेयर लगानी	रु. लाख					१९९९६२.५२
	२. ऋण लगानी	रु. लाख					१०२५८६.०५
	३. अनुदान तथा अन्य	रु. लाख					
	क. बजेट मार्फत	रु. लाख					
	ख. विशेष कार्यका लागी	रु. लाख					
२	संस्थानबाट नेपाल सरकार तर्फ						
	१. सावै िफर्ता	रु. लाख					१०१९०.०४
	२. ब्याज भुक्तानी	रु. लाख					३२१०६.७४
	३. शेयर िविनवेश	रु. लाख					
	४. लाभांश भुक्तानी	रु. लाख					
	५. कर राजस्व	रु. लाख					
	क. आयकर	रु. लाख					४९५.४९
	ख. मूल्य अभिवृद्धि कर	रु. लाख					१२२.३५
	ग. अन्तः शुल्क	रु. लाख					

नेपाल विद्युत प्राधिकरण
वित्तीय तथा भौतिक लक्ष्य प्रगति विवरण

क्र. सं.	विवरण	ईकाई	आ. व. २०७४/०७५		आ. व. २०७५/०७६		आ. व. २०७६/०७७
			वास्तविक	लक्ष्य प्राप्ति प्रतिशत	लक्ष्य	प्रगति अनुमान	लक्ष्य
	घ. अन्य	रु. लाख					
	६. रौरकर राजस्व	रु. लाख					
	क. रोयल्टी	रु. लाख					१४२८७.८९
	ख. शुल्क	रु. लाख					
	ग. अन्य	रु. लाख					
३	खुद नगद प्रवाह स्थिति						२४५३४६.०६

स्रोत: नेपाल विद्युत प्राधिकरण

नेपाल दूरसञ्चार कम्पनी लिमिटेड

ठेगाना : मुख्य कार्यालय, भद्रकाली, काठमाडौं टेलिफोन नं. ४२४३४४४ र ४२१०२०५ फ्याक्स नं. ४२१०३३५ email ntc.fp@ntc.net.np	सम्पर्क कार्यालय : मुख्य कार्यालय, भद्रकाली, काठमाडौं टेलिफोन नं. ४२४३४४४ फ्याक्स नं. ४२१०३३५ email ntc.fp@ntc.net.np Website www.ntc.net.np												
२ गठन आदेश मिति : संस्थान स्थापना मिति वि.सं. २०३२।०३।०१ स्थापना मिति : २०३२।०३।०१ मा स्थापना भई २०६०।१०।२२ मा कम्पनीमा परिणत, २०६१।०१।०१ बाट कारोबार सुरु संस्थापना सम्बन्धी कानून : कम्पनी ऐन, २०६३													
३ उद्देश्य : सर्वसाधारण जनतालाई सर्वसुलभ तरिकाले दूरसञ्चार सेवा उपलब्ध गराउने ।													
४ पुँजी संरचना : अधिकृत पुँजी रु.२५०००० लाख जारी पुँजी रु.१५०००० लाख चुक्ता पुँजी रु.१५०००० लाख													
५ कारोबार सञ्चालन सम्बन्धी ऐन : कम्पनी ऐन, २०६३, दूरसञ्चार ऐन, २०५३													
६ सम्पर्क मन्त्रालय : सञ्चार तथा सूचना प्रविधि मन्त्रालय													
७ वित्तीय अवस्था : (क) नाफा/नोक्सान आ.व. २०७४/७५ को खुद नाफा/नोक्सान रु.१७४८३८ लाख आ.व. २०७४/७५ सम्मको सञ्चित नाफा/नोक्सान रु.६०५१०२ लाख (ख) खुद सम्पति (Networth) रु.९९६६५१ लाख (ग) नेपाल सरकारलाई बुझाउनु पर्ने ऋणको साँवा व्याज : <table style="width: 100%; border: none;"> <tr> <td style="width: 50%;">जम्मा</td> <td style="width: 50%;">भाखा नाघेको</td> </tr> <tr> <td>साँवा रकम रु.</td> <td>साँवा रकम रु.</td> </tr> <tr> <td>व्याज रकम रु.</td> <td>व्याज रकम रु.</td> </tr> </table> (घ) बैंक तथा वित्तीय संस्थालाई बुझाउनु पर्ने ऋणको साँवा व्याज : साँवा रकम रु. व्याज रकम रु. (ङ) संस्थाले गरेको लगानी : ऋण लगानी रकम रु. शेयर लगानी रकम रु. अन्य लगानी रकम रु. (च) नेपाल सरकारलाई तिनं बाँकी लाभांस रकम रु. (छ) नेपाल सरकारलाई तिनं बाँकी राजस्व रकम रु. (२०७५ असारसम्मको) <table style="width: 100%; border: none;"> <tr> <td style="width: 50%;">आयकर रु.</td> <td style="width: 50%;">रोयल्टी रु.</td> </tr> <tr> <td>अन्तः शुल्क रु.</td> <td>अन्य रु.</td> </tr> <tr> <td>मू.अ.कर रु.</td> <td>जम्मा रु.</td> </tr> </table> (ज) अन्तिम लेखापरीक्षण भएको आर्थिक वर्ष : २०७४/७५ (झ) फछ्यौट गर्न बाँकी कुल बेरजु रकम रु. (ञ) आ.व. २०७४/७५ मा भएको बेरजु फछ्यौट रकम रु. (ट) कर्मचारी अवकास दायित्व : कोषमा व्यवस्था गरिएको रकम रु. कोषमा व्यवस्था नगरिएको रकम रु.११३०५६ लाख		जम्मा	भाखा नाघेको	साँवा रकम रु.	साँवा रकम रु.	व्याज रकम रु.	व्याज रकम रु.	आयकर रु.	रोयल्टी रु.	अन्तः शुल्क रु.	अन्य रु.	मू.अ.कर रु.	जम्मा रु.
जम्मा	भाखा नाघेको												
साँवा रकम रु.	साँवा रकम रु.												
व्याज रकम रु.	व्याज रकम रु.												
आयकर रु.	रोयल्टी रु.												
अन्तः शुल्क रु.	अन्य रु.												
मू.अ.कर रु.	जम्मा रु.												
८ कर्मचारी संख्या : स्थायी: अस्थायी: करार: अन्य: जम्मा: ४२२४													
९ वर्तमानमा भइरहेका मुख्य कार्य तथा भविष्यको कार्ययोजनाको छोटकरी विवरण : हाल यस कम्पनीले चालु अवस्थामा राखेको मुख्य मुख्य योजनाहरू निम्न अनुसार रहेको छ क) एन.जि.एन. आई.पी. बेसमा आधारित आधारभूत टेलीफोन ख) आई.पी. सिडिएमए मोबाइल सेवा ग) वाईम्याक्स प्रविधिबाट ब्रोडब्यान्ड इन्टरनेट सेवा घ) सि.आर.टि.बी. (कन्भर्जेन्ट रियल टाइम विलिड) योजना ङ) जि.एस.एम फोर जी (लङ्ग टर्म इभोलुसन)													

नेपाल टेलिकम (नेपाल दूरसंचार कम्पनी लिमिटेड)

वित्तीय तथा भौतिक लक्ष्य प्रगति विवरण

क्र. सं.	विवरण	ईकाई	आ. व. २०७४/०७५		आ. व. २०७५/०७६		आ. व. २०७६/०७७
			वास्तविक	लक्ष्य प्राप्ति प्रतिशत	लक्ष्य	प्रगति अनुमान	लक्ष्य
	कुल उत्पादन क्षमता						
१	उत्पादन						
	१. टेलिफोन लाईन वितरण	संख्या	१९९८०५३१		२२७२३७४४	२२७२३७४४	२२९२३७४४
	क. साधारण टेलिफोन	संख्या	६८७३५४	०.९७	७५४३१२	७५४३१२	७८४३१२
	ख. मोबाईल टेलिफोन	संख्या	१७५८६२१४	१	२०१४७७६७	२०१४७७६७	२०२६७७६७
	ग. सि.डि.एम.ए. टेलिफोन	संख्या	१७०६९६३	०.९८	१८२१६६५	१८२१६६५	१८७१६६५
	घ. अन्तर देशिय ट्रंक क्षमता	संख्या					
	२. अन्तरास्ट्रिय ट्रंक क्षमता	संख्या					
	३. अन्तरास्ट्रिय ट्रंक च्यानल क्षमता	संख्या					
	४. अन्तरास्ट्रिय ट्रंक टेलिक्स क्षमता	संख्या					
	५. टेलिफोन लाईन फ्लट	१००	०				
	६. ट्रंक च्यानल क्षमता उपयोग	प्रतिशत					
	७. बाईम्याक्स / एडि.एस.एल.	संख्या	१७१७६.७५	१.५३	१७७२५.७५	१७७२५.७५	१८१००
२	खरिद						
	१. पुजिगत खर्च	रु.					
३	विक्री						
	१. कार्य सञ्चालन आय	रु.	३९०२३२५९७३८	०.९९	४४२७५१६७०००	४४२७५१६७०००	४२९२५८५७११.८
	२. गैर कार्य सञ्चालन आय	रु.	६२४६२२५२१९	१.२२	४८८४२६४०००	४८८४२६४०००	६८७०८४७७४०.९
४	जिन्सी मौज्दात (अन्तिम)	रु.	४२४९९६०११	१.०२	४३७५७१०००	४३७५७१०००	४६७४९५६१२.१
५	कर्मचारी / कामदार	संख्या					
	१. कर्मचारी (कार्यरत)	संख्या	४२२४		४३३०	४३३०	४३५०
	क. प्राविधिक	संख्या	२३६२		२४०७	२४०७	२४१४
	ख. अप्राविधिक	संख्या	१८६२		१९२३	१९२३	१९३६
	२. स्थायीतर्फ	संख्या					
	क. अधिकृत तह	संख्या	२३८३		२४२८	२४२८	२४३५
	ख. सहायक तह	संख्या	१८४१		१९०२	१९०२	१९१५
	३. अस्थायी तर्फ	संख्या					
	क. अधिकृत तह	संख्या					
	ख. सहायक तह	संख्या					
	४. ज्यालादारी तर्फ	संख्या					
	क. अधिकृत तह	संख्या					
	ख. सहायक तह	संख्या	१		१	१	१
	५. करार तर्फ	संख्या					
	क. अधिकृत तह	संख्या	५		५	५	५
	ख. सहायक तह	संख्या	९०		९५	९५	११०
	६. कामदार	संख्या					
	क. स्थायी	संख्या					
	ख. अस्थायी	संख्या					
	ग. ज्यालादारी/ करार	संख्या					

नेपाल टेलिकम (नेपाल दूरसंचार कम्पनी लिमिटेड)

वित्तीय तथा भौतिक लक्ष्य प्रगति विवरण

क्र. सं.	विवरण	ईकाई	आ. व. २०७४/०७५		आ. व. २०७५/०७६		आ. व. २०७६/०७७
			वास्तविक	लक्ष्य प्राप्ति प्रतिशत	लक्ष्य	प्रगति अनुमान	लक्ष्य
७.	संचालक समिति	संख्या	८		७		७
६	डिलर विक्रेता	संख्या					-५७७८५६६०९४३
	वित्तीय लक्ष्य प्रगति विवरण						
१	कुल सञ्चालन आय	रु.	३९०२३२५९७३८	०.९९	४४२७५१६७०००	४४२७५१६७०००	४२९२५५८५७११.८
२	कुल सञ्चालन लागत	रु.	२३३४३३७९६०५	०.९५	२७११८६१००००	२७११८६१००००	२५२१०८४९९७३.४
३	सञ्चालन नाफा/ नोकसान	रु.	१५६७९८८०१३३	१.०६	१७१५६५५७०००	१७१५६५५७०००	१७७१७३३५७३८.४
४	अन्य आय	रु.	६२४६२२५२९९	१.२२	४८८४२६४०००	४८८४२६४०००	६८७०८४७७४०.९
५	खुद नाफा/ नोकसान (आयकर र बोनस व्यवस्था पछि)	रु.	१७४८३८०१८२७	१.१८	१६०८८५९५०००	१६०८८५९५०००	१९७८८८९५६७२.३
६	प्रशासकीय खर्च	रु.	१३१९५०७०५३	०.९७	१५५४१५४०००	१५५४१५४०००	१४२५०६७६१७.२४
७	हास कटौती	रु.	४२००१०५८२०	०.९१	५०९९०३७०००	५०९९०३७०००	४५३६११४२८५.६
८	अपलेखन खर्च	रु.	६४७३७०००	१	६४७३७०००	६४७३७०००	६९९१५९६०
९	व्याज खर्च	रु.	५०९६७७३७	१.०५	३२८०४६०००	३२८०४६०००	५५०४५४११५.९६
१०	व्यवस्था वापतको खर्च	रु.	२२८२६०१८९३	१.०४	२२३७९५८०००	२२३७९५८०००	२५१०८६२०८२.३
११	कुल स्थिर खर्च	रु.					
१२	खुद स्थिर सम्पत्ति	रु.	३८७३३७३०१९३	०.९९	३८५७८३०६०००	३८५७८३०६०००	४०६७०४१६७०२.६५
१३	निर्माणधीन सम्पत्ति	रु.	४९५२३१२३६६	०.८४	६२०३७४३०००	६२०३७४३०००	५१९९२७७९८४.३
१४	लगानी	रु.	१०००५७९८८९३	१.०२	१२२२९३१२०००	१२२२९३१२०००	१०५०६०८८८३७.६५
१५	चालु सम्पत्ति	रु.	७००२७०२५५०२	१.०८	७०९५८२५३०००	७०९५८२५३०००	
१६	चालु दायित्व	रु.	१२२४१३६४५५९	१.१८	१३६३७३४९०००	१३६३७३४९०००	१३४६५५०१०१५.९
१७	चालु पुँजी	रु.	५७७८५६६०९४३	१.०६	५७३२०९०४०००	५७३२०९०४०००	
१८	अपलेखन बाँकी खर्च	रु.					
१९	सञ्चित घाटा	रु.					
२०	खुद पुँजी लगानी	रु.	९९६६५११७७००	१	१०७७१९२९२०००	१०७७१९२९२०००	१०७०६५७८१२९८.८६
२१	नेट वर्थ	रु.	९९६६५११७७००	१	१०७७१९२९२०००	१०७७१९२९२०००	१०७०६५७८१२९८.८६
२२	शेयर पुँजी	रु.	०				१५००००००००
२३	पुँजीगत अनुदान	रु.					
२४	सञ्चित नाफा	रु.	८४६६५११७७००	१	९२७१९२९२०००	९२७१९२९२०००	
२५	साधारण जगेडा	रु.					
२६	शेयर होल्डर कोष	रु.	९९६६५११७७००	१	१०७७१९२९२०००	१०७७१९२९२०००	१०७०६५७८१२९८.८६
२७	दीर्घकालीन ऋण	रु.					
२८	अल्पकालीन ऋण	रु.					
२९	भुक्तान अवधि नाधेको ऋणको किस्ता	रु.					
३०	अन्तिम आसामी बाँकी	रु.	२७११४८७५४०	१.०५	२५९१४७४०००	२५९१४७४०००	
	वित्तीय सूचकाङ्क						
१	विक्रीको प्रतिफल	प्रतिशत	०		०.३३		०.३३
२	ओभर अल सञ्चालन नाफा	प्रतिशत	०		०.१५		०.१५
३	इन्विन्टीको प्रतिफल	प्रतिशत	०		०.१५		०.१५
४	सञ्चालन खर्च/ कुल सञ्चालन आय	प्रतिशत	०.४४		०.४२		०.४२
५	डेब्ट इक्विटी	अनुपात					

नेपाल टेलिकम (नेपाल दूरसंचार कम्पनी लिमिटेड)

वित्तीय तथा भौतिक लक्ष्य प्रगति विवरण

क्र. सं.	विवरण	ईकाई	आ. व. २०७४/०७५		आ. व. २०७५/०७६		आ. व. २०७६/०७७
			वास्तविक	लक्ष्य प्राप्ति प्रतिशत	लक्ष्य	प्रगति अनुमान	लक्ष्य
६	डेन्ट कभरेज रेसियो	अनुपात					
७	चालु सम्पत्ति/ चालु दायित्व	अनुपात	५.७२		५.२	५.२	
८	तरलता (Quick Ratio)	अनुपात	५.६८		५.१७	५.१७	
९	स्थिर सम्पत्ति टर्नओभर	अनुपात	१.०३		१.०९	१.०९	
१०	मौज्दात टर्नओभर	अनुपात	०		११२.३५	११२.३५	
११	आसामी टर्नओभर	अनुपात	१६.७		१८.९७	१८.९७	
१२	औसत आसामी असुली	दिन	२१.८६		१९.२४	१९.२४	
१३	कर्मचारी उत्पादकत्व (कुल सञ्चालन आयमा)	रु.	१०७१७२०७.६१		११३५३२१७.३२	११३५३२१७.३२	९८६७९५०.७४
१४	प्रशासकीय सिर्रोभार	प्रतिशत	०		०.०३	०.०३	
१५	कामदार उत्पादकत्व (कुल उत्पादनमा)		४७३०.२४		५२४७.९८	५२४७.९८	५२६९.८३
१६	पार बिन्दु						
	१. परिमाणमा						
	२. मुल्यमा	रु.					
	<u>अनुदान, ऋण तथा दायित्व</u>						
१	अनुदान प्राप्त						
	१. नेपाल सरकारबाट	रु.					
	२. वैदेशिक दाताबाट	रु.					
२	ऋण						
	१. नेपाल सरकारतर्फ						
	क. प्राप्त ऋण रकम	रु.					
	ख. चुक्ता गरेको ऋण रकम	रु.					
	२. बैंक तथा वित्तीय संस्थातर्फ						
	क. प्राप्त ऋण रकम	रु.					
	ख. चुक्ता गरेको ऋण रकम	रु.					
	३. वैदेशिक दातातर्फ						
	क. प्राप्त ऋण रकम	रु.					
	ख. चुक्ता गरेको ऋण रकम	रु.					
	४. अन्य तर्फ						
	क. प्राप्त ऋण रकम	रु.					
	ख. चुक्ता गरेको ऋण रकम	रु.					
३	ऋण तथा दायित्व बाँकी रकम						
	१. नेपाल सरकारलाई	रु.					
	२. बैंक तथा वित्तीय संस्थालाई	रु.					
	३. वैदेशिक दातालाई	रु.					
	४. अन्यलाई	रु.					
४	नेपाल सरकारलाई बुझाएको		२४२५६३३०२९८		२४५५४६५१०४८.३३	२४५५४६५१०४८.३३	२४४००९४१८२८.९
	१. सौँवा	रु.					
	२. व्याज	रु.					
	३. रोयल्टी	रु.	१६१२७६३७४०		१६९३४०१९२७	१६९३४०१९२७	१७७४०४०११४
	४. लाभांस	रु.	७५४८१९७२५०		७५४८१९७२५०	७५४८१९७२५०	७५४८१९७२५०

नेपाल टेलिकम (नेपाल दूरसंचार कम्पनी लिमिटेड)

वित्तीय तथा भौतिक लक्ष्य प्रगति विवरण

क्र. सं.	विवरण	ईकाई	आ. व. २०७४/०७५		आ. व. २०७५/०७६		आ. व. २०७६/०७७
			वास्तविक	लक्ष्य प्राप्ति प्रतिशत	लक्ष्य	प्रगति अनुमान	लक्ष्य
५.	आयकर	रु.	६६४२७३८५६३		६२४१०४१७२५	६२४१०४१७२५	६५५३०९३८११.२५
६.	मूल्य अभिवृद्धि कर (VAT)	रु.	४७४५०२१००६		४६२८५६६१७६.३३	४६२८५६६१७६.३३	४८५९९४४८५.१५
७.	अन्तः शुल्क	रु.					
८.	अन्य	रु.	३७०७६०९७३९		४४४३४४३९७०	४४४३४४३९७०	४६६५६१६१६८.५
५	नेपाल सरकारलाई बुझाउन बाँकी						
१.	साँवा	रु.					
२.	ब्याज	रु.					
३.	रोयल्टी	रु.					
४.	लाभोस	रु.					
५.	आयकर	रु.					
६.	मूल्य अभिवृद्धि कर	रु.					
७.	अन्तः शुल्क	रु.					
८.	अन्य	रु.					
६	शेयर स्वामित्व		१५००००००००	१००	१५००००००००	१५००००००००	१५००००००००
१.	नेपाल सरकार	रु.	१३७२३९५०००	१००	१३७२३९५०००	१३७२३९५०००	१३७२३९५०००
२.	संस्थान	रु.	५०००००	१००	५०००००	५०००००	५०००००
३.	निजी क्षेत्र	रु.	१२७१००५०००	१००	१२७१००५०००	१२७१००५०००	१२७१००५०००
७	विविध						
१.	विदेशी मुद्रा	अ. डलर					
क.	आयातमा खर्च भएको परिवर्त्य विदेशी मुद्रा	डलर लाख					
ख.	निर्यातबाट आर्जित परिवर्त्य विदेशी मुद्रा	डलर लाख					
८	कोष व्यवस्था नभएका र सम्भावित (Contingent) दायित्व				ईकाई	आ. व. २०७४/०७५	
१.	कोषमा व्यवस्था नभएको दायित्व:						११३०५६४३७६३.८५
क.	उपदान-निवृत्तिभरण			रु.			१००३७३७८२११.१६
ख.	संचयकोष			रु.			
ग.	संचित विदा			रु.			१२६८२६५५५२.६९
घ.	शेयर बापत तिर्न बाँकी			रु.			
ड.	अन्य			रु.			
२.	संभावित दायित्व						
क.	मुद्दा मामिला			रु.			
ख.	धन जमानी			रु.			
ग.	अन्य			रु.			
	नगद प्रवाह विवरण						
१	नेपाल सरकारबाट संस्थान तर्फ						
१.	शेयर लगानी	रु.					
२.	ऋण लगानी	रु.					
३.	अनुदान तथा अन्य	रु.					
क.	बजेट मार्फत	रु.					

नेपाल टेलिकम (नेपाल दूरसंचार कम्पनी लिमिटेड)

वित्तीय तथा भौतिक लक्ष्य प्रगति विवरण

क्र. सं.	विवरण	ईकाई	आ. व. २०७४/०७५		आ. व. २०७५/०७६		आ. व. २०७६/०७७
			वास्तविक	लक्ष्य प्राप्ति प्रतिशत	लक्ष्य	प्रगति अनुमान	लक्ष्य
	ख. विशेष कार्यका लागी	रु.					
२	संस्थानबाट नेपाल सरकार तर्फ						
	१. सार्वी फिर्ता	रु.					
	२. ब्याज भुक्तानी	रु.					
	३. शेयर विनवेश	रु.					
	४. लाभांश भुक्तानी	रु.					
	५. कर राजस्व	रु.					
	क. आयकर	रु.					
	ख. मूल्य अभिवृद्धि कर	रु.					
	ग. अन्तः शुल्क	रु.					
	घ. अन्य	रु.					
	६. गैरकर राजस्व	रु.					
	क. रोयल्टी	रु.					
	ख. शुल्क	रु.					
	ग. अन्य	रु.					
३	खुद नगद प्रवाह स्थिति						

स्रोत: नेपाल टेलिकम (नेपाल दूरसंचार कम्पनी लिमिटेड)

विद्युत उत्पादन कम्पनी लिमिटेड

<p>१ ठेगाना: मुख्य कार्यालय, बुद्धनगर, काठमाडौं टेलिफोन नं. ०१ ४७८८६६८० फ्याक्स नं. ईमेल info@vucl.org</p>	<p>सम्पर्क कार्यालय: बुद्धनगर, काठमाडौं टेलिफोन नं. फ्याक्स नं. ईमेल: वेबसाइट:</p>						
<p>२ गठन आदेश मिति: ५/८/२०७३ स्थापना मिति: ५/८/२०७३ संस्थापना सम्बन्धी कानून: कम्पनी ऐन, २०६३</p>							
<p>३ उद्देश्य: जल विद्युत निर्माण, उत्पादन तथा वितरण कार्य गर्ने</p>							
<p>४ पुँजी संरचना:</p> <table style="width: 100%; text-align: center;"> <tr> <td>अधिकृत पुँजी रु.२०००० लाख</td> <td>जारी पुँजी रु.१०००० लाख</td> <td>चुक्ता पुँजी रु.३१३९० लाख</td> </tr> </table>		अधिकृत पुँजी रु.२०००० लाख	जारी पुँजी रु.१०००० लाख	चुक्ता पुँजी रु.३१३९० लाख			
अधिकृत पुँजी रु.२०००० लाख	जारी पुँजी रु.१०००० लाख	चुक्ता पुँजी रु.३१३९० लाख					
<p>५ कारोबार सञ्चालन सम्बन्धी ऐन: नेपाल विद्युत प्राधिकरण ऐन २०४१, कम्पनी ऐन, २०६३</p>							
<p>६ सम्पर्क मन्त्रालय: उर्जा, जलश्रोत तथा सिँचाई मन्त्रालय</p>							
<p>७ वित्तीय अवस्था:</p> <p>(क) नाफा/नोक्सान आ.व. २०७४/७५ को खुद नाफा/नोक्सान रु.१०१ लाख आ.व. २०७४/७५ सम्मको सञ्चित नाफा/नोक्सान रु.(२२३) लाख</p> <p>(ख) खुद सम्पत्ति (Net Worth) रु.३१४६७ लाख</p> <p>(ग) नेपाल सरकारलाई बुझाउनु पर्ने ऋणको साँवा व्याज: छैन</p> <table style="width: 100%; text-align: center;"> <tr> <td>जम्मा</td> <td>भाखा नाघेको</td> </tr> <tr> <td>साँवा रकम रु.</td> <td>साँवा रकम रु.</td> </tr> <tr> <td>व्याज रकम रु.</td> <td>व्याज रकम रु.</td> </tr> </table> <p>(घ) बैंक तथा वित्तीय संस्थालाई बुझाउनु पर्ने ऋणको साँवा व्याज: साँवा रकम रु. व्याज रकम रु.</p> <p>(ङ) संस्थाले गरेको लगानी: ऋण लगानी रकम रु. शेयर लगानी रकम रु. अन्य लगानी रकम रु.</p> <p>(च) नेपाल सरकारलाई तिर्न बाँकी लाभांस रकम रु.</p> <p>(छ) नेपाल सरकारलाई तिर्न बाँकी राजस्व रकम रु. (२०७५ असार सम्मको) आयकर रु. रोयल्टी रु. अन्तः शुल्क रु. अन्य रु. मू.अ.कर रु. जम्मा रु.</p> <p>(ज) अन्तिम लेखापरीक्षण भएको आर्थिक वर्ष: २०७४/२०७५</p> <p>(झ) फछ्यौट गर्न बाँकी कुल बेरजु रकम रु.</p> <p>(ञ) आ.व. २०७४/७५ मा भएको बेरजु फछ्यौट रकम रु.</p> <p>(ट) कर्मचारी अवकास दायित्व: कोषमा व्यवस्था गरिएको रकम रु. कोषमा व्यवस्था नगरिएको रकम रु. ३ लाख</p>		जम्मा	भाखा नाघेको	साँवा रकम रु.	साँवा रकम रु.	व्याज रकम रु.	व्याज रकम रु.
जम्मा	भाखा नाघेको						
साँवा रकम रु.	साँवा रकम रु.						
व्याज रकम रु.	व्याज रकम रु.						
<p>८ कर्मचारी संख्या:</p> <table style="width: 100%; text-align: center;"> <tr> <td>स्थायी:</td> <td>अस्थायी:</td> <td>करार:</td> <td>अन्य:</td> <td>जम्मा: १३</td> </tr> </table>		स्थायी:	अस्थायी:	करार:	अन्य:	जम्मा: १३	
स्थायी:	अस्थायी:	करार:	अन्य:	जम्मा: १३			
<p>९ वर्तमानमा भइरहेका मुख्य कार्य तथा भविष्यको कार्ययोजनाको छोटकरी विवरण: अध्ययन कार्य २०७६ श्रावण मसान्त भित्र सम्पन्न गर्ने। जगदुल्ला जलाशययुक्त जलविद्युत आयोजना (३०७ मे. वा.) कम्पनीको अध्ययन कार्य २०७६ श्रावण मसान्त भित्र सम्पन्न गर्ने। भेरी १ जलाशययुक्त जलविद्युत आयोजना (६१७ मे. व) सर्वेक्षण गर्ने।</p>							

विद्युत उत्पादन कम्पनी लिमिटेड
वित्तीय तथा भौतिक लक्ष्य प्रगति विवरण

क्र. सं.	विवरण	ईकाई	आ. व. २०७४/०७५		आ. व. २०७५/०७६		आ. व. २०७६/०७७
			वास्तविक	लक्ष्य प्राप्ति प्रतिशत	लक्ष्य	प्रगति अनुमान	लक्ष्य
	<u>कुल उत्पादन क्षमता</u>						
१	उत्पादन						
	१. जल विद्युत	मेगा वाट					
	क. १००-५०० मे.वा.	मेगा वाट					
	ख. ५०१-१००० मे.वा.	मेगा वाट					
	ग. १००१ मे.वा. देखि माथि	मेगा वाट					
	२. अन्य श्रोतबाट उत्पादित	मेगा वाट					
२	खरिद	युनिट १० लाखमा					
	१. आन्तरिक	युनिट १० लाखमा					
३	विक्री	युनिट १० लाखमा					
	१. आन्तरिक	युनिट १० लाखमा					
	२. बाह्य	युनिट १० लाखमा					
४	जिन्सी सौजदात (अन्तिम)	रु.					
५	कर्मचारी/ कामदार	संख्या					
	१. कर्मचारी (कार्यरत)	संख्या	१३	१०८	२७		४५
	क. प्राविधिक	संख्या	८	१००	१३		२५
	ख. अप्राविधिक	संख्या	५	१०८	१४		२०
	२. स्थायीतर्फ	संख्या					
	क. अधिकृत तह	संख्या					
	ख. सहायक तह	संख्या					
	३. अस्थायीतर्फ	संख्या					
	क. अधिकृत तह	संख्या					
	ख. सहायक तह	संख्या					
	४. ज्यालादारी तर्फ	संख्या					
	क. अधिकृत तह	संख्या					
	ख. सहायक तह	संख्या					
	५. करार तर्फ	संख्या	१३	१०८	२७		४५
	क. अधिकृत तह	संख्या	१०	१०८	१८		३०
	ख. सहायक तह	संख्या	१	१००	५		१०
	६. कामदार	संख्या					
	क. स्थायी	संख्या					
	ख. अस्थायी	संख्या					
	ग. ज्यालादारी करार	संख्या	२	१००	४		५
	७. संचालक समिति	संख्या	७	१००	७		७
६	डिलर/ विक्रेता	संख्या					
	<u>वित्तीय लक्ष्य प्रगति विवरण</u>						

विद्युत उत्पादन कम्पनी लिमिटेड
वित्तीय तथा भौतिक लक्ष्य प्रगति विवरण

क्र. सं.	विवरण	ईकाई	आ. व. २०७४/०७५		आ. व. २०७५/०७६		आ. व. २०७६/०७७
			वास्तविक	लक्ष्य प्राप्ति प्रतिशत	लक्ष्य	प्रगति अनुमान	लक्ष्य
१	कुल सञ्चालन आय	रु.					
२	कुल सञ्चालन लागत	रु.	१६३०३९३९२	२५	१२००२५९९३५		१२५००००००
३	सञ्चालन नाफा/ नोक्सान	रु.					
४	अन्य आय	रु.	१७३१६०२५३	४३३	१२५१०००००		१०००००००
५	खुद नाफा/ नोक्सान (आयकर र बोनस व्यवस्था पछि)	रु.	१०९२०८६१	१००	-१०७५१५९९३५		-१३५००००००
६	प्रशासकीय खर्च	रु.	२१६९७८१८	४३	५०१६७९३५		५३३१५०००
७	हास कट्टी	रु.	११९४६८४	३४	३५०००००		५५००००००
८	अपलेखन खर्च	रु.					
९	व्याज खर्च	रु.					
१०	व्यवस्था बापतको खर्च	रु.	३१२८५३	१००	९८४०६५		१८०००००
११	कुल स्थिर खर्च	रु.	८३९६४९९	६०	२०७५५०००		१७८०७५५०००
१२	खुद स्थिर सम्पत्ति	रु.	७०३५७७३		२४२९०७७३		१७२१०६०३१६
१३	निर्माणधीन सम्पत्ति	रु.					
१४	लगानी	रु.	१६९५५००००	३५	३५०००००००		१५००००००००
१५	चालु सम्पत्ति	रु.	२९७५८१३७३९	१७२	२४७५८१३७३९		४७५८१३७३९
१६	चालु दायित्व	रु.	३३४१७५३०	८७	३५००७५३०		४५००७५३०
१७	चालु पुँजी	रु.	२९४२३९६२०९	१२७	२४४०८०६२०९		४३०८०६२०९
१८	अपलेखन बाँकी खर्च	रु.					
१९	सञ्चित घाटा	रु.	-२२२४१९४		-१०९७३८४१२९		-२५०९३११२९
२०	खुद पुँजी लगानी	रु.	३१४६७७५८०६	१३४	३६७३८१५८७१		३२६१८८८७१
२१	नेट वर्थ	रु.	३१४६७७५८०६	१४२	३६७३८१५८७१		३२६१८८८७१
२२	शेयर पुँजी	रु.	३१६९००००००	८७	४७७१२०००००		५७७१२०००००
२३	पुँजीगत अनुदान	रु.					
२४	सञ्चित नाफा	रु.					
२५	साधारण जगेडा	रु.					
२६	शेयर होल्डर कोष	रु.					
२७	दीर्घकालीन ऋण	रु.					
२८	अल्पकालीन ऋण	रु.					
२९	मुक्तान अवधि नाघेको ऋणको किस्ता	रु.					
३०	अन्तिस आसामी बाँकी	रु.					
	वित्तीय सूचकाङ्क						
१	विक्रीको प्रतिफल	प्रतिशत					
२	ओभर अल सञ्चालन नाफा	रु.	-१६३०३९३९२		-२१३२०७३२७		-६७३७५३२८१
३	इक्विटीको प्रतिफल	प्रतिशत		-७		-५	-१८
४	ओभर अल सञ्चालन नाफा	प्रतिशत		-७		-५	-१८
५	सञ्चालन खर्च/ कुल सञ्चालन आय	प्रतिशत					
६	डेन्ट इक्विटी	अनुपात					
७	डेन्ट कभरेज रेसियो	अनुपात					
८	चालु सम्पत्ति/ चालु दायित्व	अनुपात	८९		७०		११
९	तरलता (Quick Ratio)	अनुपात	५७		५०		८

विद्युत उत्पादन कम्पनी लिमिटेड
वित्तीय तथा भौतिक लक्ष्य प्रगति विवरण

क्र. सं.	विवरण	ईकाई	आ. व. २०७४/०७५		आ. व. २०७५/०७६		आ. व. २०७६/०७७
			वास्तविक	लक्ष्य प्राप्ति प्रतिशत	लक्ष्य	प्रगति अनुमान	लक्ष्य
१०	स्थिर सम्पत्ति टर्नओभर	अनुपात					
११	मौज्दात टर्नओभर	अनुपात					
१२	आसामी टर्नओभर	अनुपात					
१३	औसत आसामी असूली	दिन					
१४	कर्मचारी उत्पादकत्व (कुल सञ्चालन आयमा)	रु.					
१५	प्रशासकीय सिरोभार	प्रतिशत					
१६	कामदार उत्पादकत्व (कुल उत्पादनमा)						
१७	पार बिन्दु						
	१. परिमाणमा						
	२. मूल्यमा	रु.					
	<u>अनुदान, ऋण तथा दायित्व</u>						
१	अनुदान प्राप्त	रु.					
	१. नेपाल सरकारबाट	रु.					
	२. वैदेशिक दाताबाट	रु.					
२	ऋण	रु.					
	१. नेपाल सरकारतर्फ	रु.					
	क. प्राप्त ऋण रकम	रु.					
	ख. चुक्ता गरेको ऋण रकम	रु.					
	२. बैंक तथा वित्तीय संस्था तर्फ	रु.					
	क. प्राप्त ऋण रकम	रु.					
	ख. चुक्ता गरेको ऋण रकम	रु.					
	३. वैदेशिक दातातर्फ	रु.					
	क. प्राप्त ऋण रकम	रु.					
	ख. चुक्ता गरेको ऋण रकम	रु.					
	४. अन्य तर्फ	रु.					
	क. प्राप्त ऋण रकम	रु.					
	ख. चुक्ता गरेको ऋण रकम	रु.					
३	ऋण तथा दायित्व बाँकी रकम	रु.					
	१. नेपाल सरकारलाई	रु.					
	२. बैंक तथा वित्तीय संस्थालाई	रु.					
	३. वैदेशिक दातालाई	रु.					
	४. अन्य संस्थालाई	रु.					
४	नेपाल सरकारलाई बुझाएको	रु.					
	१. क) सौँचा	रु.					
	२. व्याज	रु.					
	३. रोयल्टी	रु.					
	४. लाभांस	रु.					
	५. आयकर	रु.					
	६. मूल्य अभिवृद्धि कर	रु.					
	७. अन्तः शुल्क	रु.					
	८. अन्य	रु.					

विद्युत उत्पादन कम्पनी लिमिटेड
वित्तीय तथा भौतिक लक्ष्य प्रगति विवरण

क्र. सं.	विवरण	ईकाई	आ. व. २०७४/०७५		आ. व. २०७५/०७६		आ. व. २०७६/०७७
			वास्तविक	लक्ष्य प्राप्ति प्रतिशत	लक्ष्य	प्रगति अनुमान	लक्ष्य
५	नेपाल सरकारलाई बुझाउन बाँकी	रु.					
	१. सौवा	रु.					
	२. ब्याज	रु.					
	३. रोयल्टी	रु.					
	४. लाभांश	रु.					
	५. आयकर	रु.					
	६. मूल्य अभिवृद्धि कर (VAT)	रु.					
	७. अन्तः शुल्क	रु.					
	८. अन्य	रु.					
६	शेयर स्वामित्व	रु.					
	१. नेपाल सरकार	रु.	२०१६००००००	१००	५०००००००		१४५०००००००
	२. संस्थान	रु.	११५३००००००	४०	५०००००००		१०५२२००००००
	३. निजी क्षेत्र	रु.					
७	विविध	रु.					
	१. विदेशी मुद्रा	अ. डलर					
	क. आयातमा खर्च भएको परिवर्त्य विदेशी मुद्रा	अ. डलर					
	ख. निर्यातबाट आर्जित परिवर्त्य विदेशी मुद्रा	अ. डलर					
८	कोषमा व्यवस्था नभएका र सम्भावित (Contingent) दायित्व	रु.					
	१. कोषमा व्यवस्था नभएको दायित्व	रु.					
	क. उपदान/ निवृत्तिभरण	रु.					
	ख. संचयकोष	रु.					
	ग. संचित विदा	रु.	३१२८५३	१००	९८४०६५		१८०००००
	घ. शेयर बापत तिर्न बाँकी	रु.					
	ङ. अन्य	रु.					
	२. संभावित दायित्व (Contingent Liabilities)	रु.					
	क. मुद्रा मामिला	रु.					
	ख. धन जमानी	रु.					
	ग. अन्य	रु.					
	नगद प्रवाह विवरण						
१	नेपाल सरकारबाट संस्थान तर्फ	रु.					
	१. शेयर लगानी	रु.	२०१६००००००	१००	५०००००००		१४५०००००००
	२. ऋण लगानी	रु.					
	३. अनुदान तथा अन्य	रु.					
	क. बजेट मार्फत	रु.					
	ख. विशेष कार्यका लागी	रु.					
२	संस्थानबाट नेपाल सरकार तर्फ	रु.					
	१. सावौं फिर्ता	रु.					
	२. ब्याज भुक्तानी	रु.					
	३. शेयर विनवेश	रु.					
	४. लाभांश भुक्तानी	रु.					

विद्युत उत्पादन कम्पनी लिमिटेड
 वित्तीय तथा भौतिक लक्ष्य प्रगति विवरण

क्र. सं.	विवरण	ईकाई	आ. व. २०७४/०७५		आ. व. २०७५/०७६		आ. व. २०७६/०७७
			वास्तविक	लक्ष्य प्राप्ति प्रतिशत	लक्ष्य	प्रगति अनुमान	लक्ष्य
	५. कर राजस्व	रु.					
	क. आयकर	रु.					
	ख. मूल्य अभिवृद्धि कर	रु.					
	ग. अन्तः शुल्क	रु.					
	घ. अन्य	रु.					
	६. गैरकर राजस्व	रु.					
	क. रोयल्टी	रु.					
	ख. शुल्क	रु.					
	ग. अन्य	रु.					
३	खुद नगद प्रवाह स्थिति	रु.	२०१६००००००		५०००००००		१४५०००००००

स्रोत: विद्युत उत्पादन कम्पनी लिमिटेड

राष्ट्रिय प्रसारण ग्रिड कम्पनी

१	ठेगाना: रुद्रमति मार्ग, बुद्धनगर, काठमाडौं उद्देश्य: १-४७८८६८० फ्याक्स नं. email info@rpgcl.com	सम्पर्क कार्यालय: लेखा विभाग टेलिफोन नं. १-४७८८६८० फ्याक्स नं. email info@rpgcl.com Website rpgcl.com						
२	गठन आदेश मिति : स्थापना मिति : २०७२।०३।२७ संस्थापना सम्बन्धी कानून : कम्पनी ऐन, २०६३							
३	उद्देश्य : नेपालमा विद्युत शक्तिको प्रसारण, लागत भार सम्प्रेषण, प्रसारण लाइनको समग्र व्यवस्थापन आदि ।							
४	पुँजी संरचना : अधिकृत पुँजी रु. जारी पुँजी रु. चुक्ता पुँजी रु. २०१०० लाख							
५	कारोबार सञ्चालन सम्बन्धी ऐन : कम्पनी ऐन, २०६३							
६	सम्पर्क मन्त्रालय : ऊर्जा, जलश्रोत तथा सिँचाइ मन्त्रालय							
७	वित्तीय अवस्था : (क) नाफा / नोक्सान आ.व. २०७४।७५ को खुद नाफा / नोक्सान रु. ४३९ लाख आ.व. २०७४।७५ सम्मको सञ्चित नाफा / नोक्सान रु. ४८८ लाख (ख) खुद सम्पत्ति (Networth) रु. ९९,४६ लाख (ग) नेपाल सरकारलाई बुझाउनु पर्ने ऋणको साँवा व्याज: <table style="width: 100%; border: none;"> <tr> <td style="width: 60%;">जम्मा</td> <td style="width: 40%; text-align: right;">भाखा नाघेको</td> </tr> <tr> <td>साँवा रकम रु.</td> <td style="text-align: right;">साँवा रकम रु.</td> </tr> <tr> <td>व्याज रकम रु.</td> <td style="text-align: right;">व्याज रकम रु.</td> </tr> </table> (घ) बैंक तथा वित्तीय संस्थालाई बुझाउनु पर्ने ऋणको साँवा व्याज : साँवा रकम रु. : व्याज रकम रु. : (ङ) संस्थाले गरेको लगानी : ऋण लगानी रकम रु. शेयर लगानी रकम रु. अन्य लगानी रकम रु. : (च) नेपाल सरकारलाई तिर्न बाँकी लाभांश रकम रु. (छ) नेपाल सरकारलाई तिर्न बाँकी राजस्व रकम रु. आयकर रु. अन्तः शुल्क रु. मू.अ.कर रु. (ज) अन्तिम लेखापरीक्षण भएको आर्थिक वर्ष : २०७४।७५ (झ) फछ्यौट गर्न बाँकी कुल बेरजु रकम रु. (ञ) आ.व. २०७४।७५ मा भएको बेरजु फछ्यौट रकम रु. (ट) कर्मचारी अवकास दायित्व : कोषमा व्यवस्था गरिएको रकम रु. कोषमा व्यवस्था नगरिएको रकम रु.		जम्मा	भाखा नाघेको	साँवा रकम रु.	साँवा रकम रु.	व्याज रकम रु.	व्याज रकम रु.
जम्मा	भाखा नाघेको							
साँवा रकम रु.	साँवा रकम रु.							
व्याज रकम रु.	व्याज रकम रु.							
८	कर्मचारी संख्या : <table style="width: 100%; border: none;"> <tr> <td style="width: 33%;">स्थायी:</td> <td style="width: 33%;">अस्थायी:</td> <td style="width: 33%;">करार:</td> <td style="width: 10%; text-align: right;">जम्मा: २१</td> </tr> </table>		स्थायी:	अस्थायी:	करार:	जम्मा: २१		
स्थायी:	अस्थायी:	करार:	जम्मा: २१					
९	वर्तमानमा भइरहेका मुख्य कार्य तथा भविष्यको कार्ययोजनाको छोटकरी विवरण : नेपालको ट्रान्समिशन मास्टर प्लान अध्यावधिक हुँदै, कर्णाली कोरिडोरमा ४०० केभीको अन्तर्राष्ट्रिय प्रसारण लाइन निर्माणको लागि विस्तृत डिजाइन गर्न परामर्शदाताको छनौट कार्य अन्तिम चरणमा रहेको छ । सबस्टेशन निर्माणको लागि कैलालीको दोधरामा जग्गा अधिग्रहणको काम ८० प्रतिशत पूरा भएको, कालिकोट, सुर्खेत र म्याग्दी जिल्लामा जग्गा अधिग्रहण गर्ने प्रक्रियामा रहेको । पश्चिम सेती दोधरा प्रसारण लाइनको सर्भे भइरहेको । कार्य योजना टाँडेखानी कुश्मा, तमोर हाडपाड र किमाथाका अरुण प्रसारण लाइनको विस्तृत डिजाइन गर्ने ।							

राष्ट्रीय प्राशरण ग्रिड कम्पनी
वित्तीय तथा भौतिक लक्ष्य प्रगति विवरण

क्र. सं.	विवरण	ईकाई	आ. व. २०७४/०७५		आ. व. २०७५/०७६		आ. व. २०७६/०७७
			वास्तविक	लक्ष्य प्राप्ति प्रतिशत	लक्ष्य	प्रगति अनुमान	लक्ष्य
	<u>कुल उत्पादन क्षमता</u>						
१	प्रसारण लाइन						
	१. २२० के.भी.	कि. मि.					
	२. ४०० के.भी.	कि. मि.					
२	सब स्टेशन निर्माण						
	१. ४००/२२०/१३२	मेगा वाट					
	२. २२०/१३२	मेगा वाट					
३	भार सम्प्रेषण केन्द्र	मेगा वाट					
४	बिक्री						
	१. विलिङ्ग चार्ज						
	२. कम्प्युनिकेसन चार्ज						
५	जिन्सी मौज्जात (अन्तिम)	रु.					
६	कर्मचारी/ कामदार	संख्या					
	१. कर्मचारी (कार्यरत)	संख्या					
	क. प्राविधिक	संख्या					
	ख. अप्राविधिक	संख्या					
	२. स्थायीतर्फ	संख्या					
	क. अधिकृत तह	संख्या					
	ख. सहायक तह	संख्या					
	३. अस्थायी तर्फ	संख्या					
	क. अधिकृत तह	संख्या					
	ख. हायक तह	संख्या					
	४. ज्यालादारी तर्फ	संख्या					
	क. अधिकृत तह	संख्या					
	ख. सहायक तह	संख्या		१			
	५. करार तर्फ	संख्या					
	क. अधिकृत तह	संख्या		१५			
	ख. सहायक तह	संख्या		५			
	६. कामदार	संख्या					
	क. स्थायी	संख्या					
	ख. अस्थायी	संख्या					
	ग. ज्यालादारी करार	संख्या					
	७. संचालक समिति	संख्या		७			
	<u>वित्तीय लक्ष्य प्रगति विवरण</u>						
१	कुल सञ्चालन आय	रु.					
२	कुल सञ्चालन लागत	रु.					
३	सञ्चालन नाफा/ नोक्सान	रु.		५५५५०३०४.६९			
४	अन्य आय	रु.		८३६२३८८६.८१			

राष्ट्रिय प्राशरण ग्रिड कम्पनी
वित्तीय तथा भौतिक लक्ष्य प्रगति विवरण

क्र. सं.	विवरण	ईकाई	आ. व. २०७४/०७५		आ. व. २०७५/०७६		आ. व. २०७६/०७७
			वास्तविक	लक्ष्य प्राप्ति प्रतिशत	लक्ष्य	प्रगति अनुमान	लक्ष्य
५	खुद नाफा/ नोक्सान (आयकर र बोनस व्यवस्था पछि)	रु.	४३९२१४५१.०७				
६	प्रशासकीय खर्च	रु.	८१२२०१०.८२				
७	हास कट्टी	रु.	१७८२८६४.७९				
८	अपलेखन खर्च	रु.					
९	व्याज खर्च	रु.					
१०	व्यवस्था बापतको खर्च	रु.					
११	कुल स्थिर खर्च	रु.	१३३३६१५६.३३				
१२	खुद स्थिर सम्पत्ति	रु.	१७४४५७७५.८९				
१३	निर्माणधीन सम्पत्ति	रु.					
१४	लगानी	रु.	१९५५००००				
१५	चालु सम्पत्ति	रु.	१९६४५०१३४८.८३				
१६	चालु दायित्व	रु.	१७९२०३६९.१				
१७	चालु पुँजी	रु.	१९४६५८०९७९.७३				
१८	अपलेखन बाँकी खर्च	रु.					
१९	सञ्चित घाटा	रु.					
२०	खुद पुँजी लगानी	रु.	२०५९५५८८०५.६२				
२१	नेट बर्थ	रु.	२०५८८१९९१६.८१				
२२	शेयर पुँजी	रु.	२०१०००००००				
२३	पुँजीगत अनुदान	रु.					
२४	सञ्चित नाफा	रु.					
२५	साधारण जगेडा	रु.					
२६	शेयर होल्डर कोष	रु.					
२७	दीर्घकालीन ऋण	रु.					
२८	अल्पकालीन ऋण	रु.					
२९	भुक्तान अवधि नाघेको ऋणको किस्ता	रु.					
३०	अन्तिम आसामी बाँकी	रु.					
	वित्तीय सूचकाङ्क						
१	विक्रीको प्रतिफल	प्रतिशत					
२	ओभर अल सञ्चालन नाफा	प्रतिशत					
३	इक्विटीको प्रतिफल	प्रतिशत	२.१९				
४	सञ्चालन खर्च/ कुल सञ्चालन आय	प्रतिशत	५०.५३				
५	डेन्ट इक्विटी	अनुपात					
६	डेन्ट कभरेज रेसियो	अनुपात					
७	चालु सम्पत्ति/ चालु दायित्व	अनुपात	१०९६२.४				
८	तरलता (Quick Ratio)	अनुपात	१०८८९.१८				
९	स्थिर सम्पत्ति टर्नओभर	अनुपात					
१०	मौज्दात टर्नओभर	अनुपात					
११	आसामी टर्नओभर	अनुपात					
१२	औसत आसामी असूली	दिन					
१३	कर्मचारी उत्पादकत्व (कुल सञ्चालन आयमा)	रु.					

राष्ट्रिय प्राशरण ग्रिड कम्पनी
वित्तीय तथा भौतिक लक्ष्य प्रगति विवरण

क्र. सं.	विवरण	ईकाई	आ. व. २०७४/०७५		आ. व. २०७५/०७६		आ. व. २०७६/०७७
			वास्तविक	लक्ष्य प्राप्ति प्रतिशत	लक्ष्य	प्रगति अनुमान	लक्ष्य
१४	प्रशासकीय सरोभार	प्रतिशत	१००				
१५	कामदार उत्पादकत्व (कुल उत्पादनमा)						
१६	पार बिन्दु						
	१. परिमाणमा						
	२. मुल्यमा						
	<u>अनुदान, ऋण तथा दायित्व</u>						
१	अनुदान प्राप्त	रु.					
२	ऋण	रु.					
३	ऋण तथा दायित्व बाँकी रकम	रु.					
४	नेपाल सरकारलाई बुझाएको	रु.					
	१. सौँचा	रु.					
	२. व्याज	रु.					
	३. रोयल्टी	रु.					
	४. लाभांस	रु.					
	५. आयकर	रु.	१०९३९६७६.४४				
	६. मूल्य अभिवृद्धि कर (VAT)	रु.	१६७६५७९.९६				
	७. अन्तः शुल्क	रु.					
	८. अन्य	रु.					
५	नेपाल सरकारलाई बुझाउन बाँकी						
	१. सौँचा	रु.					
	२. व्याज	रु.					
	३. रोयल्टी	रु.					
	४. लाभांस	रु.					
	५. आयकर	रु.					
	६. मूल्य अभिवृद्धि कर (VAT)	रु.					
	७. अन्तः शुल्क	रु.					
	८. अन्य	रु.					
६	शेयर स्वामित्व						
	१. नेपाल सरकार	रु.	२०१०००००००				
	२. संस्थान	रु.					
	३. निजी क्षेत्र	रु.					
	४. नेपाल राष्ट्र बैंक	रु.					
७	विविध						
	१. विदेशी मुद्रा	अ. डलर					
	क. आयातमा खर्च भएको परिवर्त्य विदेशी मुद्रा	अ. डलर					
	ख. निर्यातबाट आजित परिवर्त्य विदेशी मुद्रा	अ. डलर					
८	कोष व्यवस्था नभएका र सम्भावित (Contingent) दायित्व				ईकाई	आ. व. २०७४/०७५	
	१. खुद आयबाट वितरणको लागि छुट्याएको				रु.		
	क. कोषमा व्यवस्था नभएको दायित्व				रु.		
	ख. उपदान/निवृत्तिभरण				रु.		
	ग. संचयकोष				रु.		

राष्ट्रिय प्राशरण ग्रिड कम्पनी
वित्तीय तथा भौतिक लक्ष्य प्रगति विवरण

क्र. सं.	विवरण	ईकाई	आ. व. २०७४/०७५		आ. व. २०७५/०७६		आ. व. २०७६/०७७
			वास्तविक	लक्ष्य प्राप्ति प्रतिशत	लक्ष्य	प्रगति अनुमान	लक्ष्य
	घ. शेयर बापत तिर्न बाँकी				रु.		
	ड. अन्य				रु.		
	२. संभावित दायित्व (Contingent Liabilities)				रु.		
	क. मुद्रा मामिला				रु.		
	ख. धन जमानी				रु.		
	ग. अन्य				रु.		
	<u>नगद प्रवाह विवरण</u>						
१	नेपाल सरकारबाट संस्थान तर्फ	रु.					
	१. शेयर लगानी	रु.					
	२. ऋण लगानी	रु.					
	३. अनुदान तथा अन्य	रु.					
	क. बजेट मार्फत	रु.					
	ख. विशेष कार्यका लागी	रु.					
२	संस्थानबाट नेपाल सरकार तर्फ	रु.					
	१. सार्वी फिर्ता	रु.					
	२. व्याज भुक्तानी	रु.					
	३. शेयर विनवेश	रु.					
	४. लाभंश भुक्तानी	रु.					
	५. कर राजस्व	रु.					
	क. आयकर	रु.					
	ख. मूल्य अभिवृद्धि कर	रु.					
	ग. अन्तः शुल्क	रु.					
	घ. अन्य	रु.					
	६. गैरकर राजस्व	रु.					
	क. रोयल्टी	रु.					
	ख. शुल्क	रु.					
	ग. अन्य	रु.					
३	खुद नगद प्रवाह स्थिति	रु.					

स्रोत: राष्ट्रिय प्राशरण ग्रिड कम्पनी

५.६ वित्तीय क्षेत्र

कृषि विकास बैंक लिमिटेड

१	ठेगाना: रामशाहपथ, काठमाडौं टेलिफोन नं. १४२६२७९७ फ्याक्स नं. १४२६२९२९ ईमेल	सम्पर्क कार्यालय: योजना तथा अनुसन्धान विभाग टेलिफोन नं. १४२५२३५४ फ्याक्स नं. १४२५२३५५ ईमेल: वेबसाइट: www.adbl.gov.np						
२	गठन आदेश मिति: स्थापना मिति: २०२४ माघ ७ गते संस्थापना सम्बन्धी कानून: बैंक तथा वित्तीय संस्था सम्बन्धी ऐन, २०७३							
३	उद्देश्य: क)गुणस्तरीय बैंकिंग सेवा प्रदान गर्ने। ख)बजारमुखी रणनीति अवलम्बन गर्ने। ग) प्रतिस्पर्धात्मक दिगो प्रतिफल प्राप्त गर्ने।							
४	पुँजी संरचना: अधिकृत पुँजी रु.१८०००० लाख जारी पुँजी रु. चुक्ता पुँजी रु.१३९३७९ लाख							
५	कारोवार सञ्चालन सम्बन्धी ऐन: बैंक तथा वित्तीय संस्था सम्बन्धी ऐन, २०७३							
६	सम्पर्क मन्त्रालय: अर्थ मन्त्रालय							
७	वित्तीय अवस्था: (क) नाफा/नोक्सान आ.व. २०७४/७५ को खुद नाफा/नोक्सान रु.३४४२३ लाख आ.व. २०७४/७५ सम्मको सञ्चित नाफा/नोक्सान रु.२५९८६ लाख (ख) खुद सम्पत्ति (Net Worth) रु.२६४५८३ लाख (ग) नेपाल सरकारलाई बुझाउनु पर्ने ऋणको साँवा व्याज: <table style="width: 100%; border: none;"> <tr> <td style="width: 50%;">जम्मा</td> <td style="width: 50%;">भाखा नाघेको</td> </tr> <tr> <td>साँवा रकम रु.</td> <td>साँवा रकम रु.</td> </tr> <tr> <td>व्याज रकम रु.</td> <td>व्याज रकम रु.</td> </tr> </table> (घ) बैंक तथा वित्तीय संस्थालाई बुझाउनु पर्ने ऋणको साँवा व्याज: साँवा रकम रु. व्याज रकम रु. (ङ) संस्थाले गरेको लगानी: ऋण लगानी रकम रु. शेयर लगानी रकम रु. अन्य लगानी रकम रु. (च) नेपाल सरकारलाई तिर्न बाँकी लाभांस रकम रु. (छ) नेपाल सरकारलाई तिर्न बाँकी राजस्व रकम रु. (२०७५ असार सम्मको) आयकर रु. रोयल्टी रु. अन्तः शुल्क रु. अन्य रु. मू.अ.कर रु. जम्मा रु. (ज) अन्तिम लेखापरीक्षण भएको आर्थिक वर्ष: २०७४/७५ (झ) फछ्यौट गर्न बाँकी कुल बेरजु रकम रु. (ञ) आ.व. २०७४/७५ मा भएको बेरजु फछ्यौट रकम रु. (ट) कर्मचारी अवकास दायित्व: कोषमा व्यवस्था गरिएको रकम रु. कोषमा व्यवस्था नगरिएको रकम रु.		जम्मा	भाखा नाघेको	साँवा रकम रु.	साँवा रकम रु.	व्याज रकम रु.	व्याज रकम रु.
जम्मा	भाखा नाघेको							
साँवा रकम रु.	साँवा रकम रु.							
व्याज रकम रु.	व्याज रकम रु.							
८	कर्मचारी संख्या: स्थायी: अस्थायी : करार: अन्य: जम्मा: २४९६							
९	वर्तमानमा भइरहेका मुख्य मुख्य कार्य तथा भविष्यको कार्ययोजनाको छोटकरी विवरण: पूर्ण बाणिज्य बैंकिंग व्यवसायलाई विस्तार गर्ने। कोर बैंकिंग प्रणालीको पूर्णरूपमा जडान गर्ने। ग्रामीण, कृषि र व्यापारिक कर्जा प्रदान गर्ने नेपाल सरकारको प्राथमिकता प्राप्त क्षेत्रहरूमा क्रियाशील रूपमा संलग्न हुने।							

कृषि विकास बैंक

वित्तीय तथा भौतिक लक्ष्य प्रगति विवरण

क्र. सं.	विवरण	ईकाई	आ. व. २०७४/०७५		आ. व. २०७५/०७६		आ. व. २०७६/०७७
			वास्तविक	लक्ष्य प्राप्ति प्रतिशत	लक्ष्य	प्रगति अनुमान	लक्ष्य
	<u>कुल उत्पादन क्षमता</u>						
१	खुद निक्षेप सङ्कलन	रु.	१०५००६४९६८७९.६	९२.२२	१०५९८००००००	१२०७५३२०००००	१३७०५४८८२०००
२	ऋण लगानी	रु.	११३५२१६७९०००	१०४.६४	११९६६१३०००००	१२९८४५००००००	१४२८२९५०००००
३	ऋण असुली	रु.	१०७१५९२२११५९.२४	१०९.०२	११०८३६००००००	११३१६६३०००००	१२६७४६२५६०००
४	३ महिनाभन्दा बढी भाखा नाधेको ऋण	रु.	१९९४७८३४१२.०९	८६.७३	१२६५६०००००	११३०००००००	१००००००००
५	असुल गर्न बाँकी ब्याज	रु.	१४९७०९२९६३.६६	९९.८१	७३५००००००	१००००००००	९०००००००
६	कर्मचारी / कामदार	संख्या	२३०२	७४.७४	३०९५		
	१. कर्मचारी (कार्यरत)	संख्या	२४१६	७८.४४	२८७५		२९१३
	क. प्राविधिक	संख्या	२८१	७०.९६	३४५		२७६
	ख. अप्राविधिक	संख्या	२१३५	७९.५५	२५३०		२६३७
	२. स्थायीतर्फ	संख्या	२३०२	८८.४७			२७००
	क. अधिकृत तह	संख्या	१०१८	८०.१६	१२१०		११३६
	ख. सहायक तह	संख्या	१२८४	९६.४	१६६५		१५६४
	३. अस्थायीतर्फ	संख्या					
	क. अधिकृत तह	संख्या					
	ख. सहायक तह	संख्या					
	४. ज्यालादारी तर्फ	संख्या					
	क. अधिकृत तह	संख्या					
	ख. सहायक तह	संख्या			५०		५०
	५. करार तर्फ	संख्या			२२०		२१३
	क. अधिकृत तह	संख्या	२३	५७.५	४०		४२
	ख. सहायक तह	संख्या	१७१	११४०	१५		१७१
	६. कामदार	संख्या					
	क. स्थायी	संख्या			१८०		१४९
	ख. अस्थायी	संख्या					
	ग. ज्यालादारी करार	संख्या			२२०		२१३
	७. सञ्चालक समिति	संख्या					
	<u>वित्तीय लक्ष्य प्रगति विवरण</u>						
१	कुल सञ्चालन आय	रु.	१४७८७६२६४३२	१०७.६२	१५०८१२०००००	१६७७०५०००००	१८१३८५२५०००
	१. व्याज आम्दानी	रु.	१३६०३७५१७५०	१११.७७	१३३१५२०००००	१५०१०००००००	१६२९०००००००
	२. कमिशन आम्दानी	रु.	९४९७६५३१२	७३.५	४८५००००००	५५९६०००००	५८५८०००००
	३. सटही घटबढ आम्दानी	रु.	१८८१२९१२६	३९५.१६	५०००००००	१७०००००००	१७८५०००००
	४. अन्य कारोबार आम्दानी	रु.	४५९८०२४४	५८.३	१२३१००००००	१०३०९०००००	१०८२४४५०००
२	कुल सञ्चालन लागत	रु.	११५६४६०६७४७.६५	१०१.६७	१२३५६७०००००	१३५५७१०००००	१४७६८१४९५००
	१. प्रशासकीय खर्च	रु.	३७३०४१२४०६.६	७८.१	४७५००००००	४३१८७०००००	४४६९८५४५००
	२. व्याज खर्च	रु.	६९६६१५८१९४.१७	१३१.५९	६१९३९०००००	७९००००००००	८७००००००००
	३. हास कट्टी खर्च	रु.	१३१९३००९९.१२	५९.९७	१६२८०००००	१७०००००००	१७०००००००
	४. अपलोखन खर्च	रु.					
	५. जोखिम व्यवस्था	रु.	७३६१०६०४७.७६	६७.८५	१२५००००००	११६८४०००००	१४२८२९५०००
	६. अन्य व्यवस्था	रु.					

कृषि विकास बैंक

वित्तीय तथा भौतिक लक्ष्य प्रगति विवरण

क्र. सं.	विवरण	ईकार्ड	आ. व. २०७४/०७५		आ. व. २०७५/०७६		आ. व. २०७६/०७७
			वास्तविक	लक्ष्य प्राप्ति प्रतिशत	लक्ष्य	प्रगति अनुमान	लक्ष्य
३	कुल सञ्चालन लागत	रु.	१३४६३९२१२५४.६९				
४	सञ्चालन नाफा/ नोक्सान	रु.	३४१६९९४६४०.३७	१३४.२१	२७२४५०००००	३२१३४०००००	३३७०३७५५००
५	अन्य आय	रु.	१९४१६०९२३५.६२	१५१.११	१९६४६०००००	३१०७६०००००	३२६३१९०००००
६	बोनस व्यवस्था	रु.	४४५८०८४९०.८६	१३७.७२	३४७३०००००	३०१००९५२३.८१	३१५८८४०७१.४३
७	कर व्यवस्था	रु.	१४५३५०६०१६.१८	११९.७४	१३०२५०००००	१८०६०५७१४२.८६	१८९५३०४४२८.५७
८	खुद नाफा/ नोक्सान (आयकर र बोनस व्यवस्था पछि)	रु.	३४४२३२३७९६	१२९.६९	३०३९३०००००	४२१४१३३३३३.३३	४४२२३७७०००
९	नगद मौज्जात	रु.	३८९९६९२६५६.३४	१११.४२	४००००००००	३१०००००००	४००००००००
१०	अन्य बैंक मौज्जात	रु.	११३६३२८२४१५.१४	१०२.०९	११००००००००	११०८३१०००००	१३००००००००
११	लगानी	रु.	१७१७०५४५४९.८४	९७.०१	१७३६८३०००००	१८५०००००००	२०००००००००
१२	कर्जा सापट दिएको खुद(व्यवस्था बाहेक)	रु.	१००१५९८४५८२१.७६	१०१.०५	१०६९१६४०००००	११२६१०७०००००	१२८६९३९४४०००
१३	पाकेको व्याज	रु.	१८९०४१११८२.२१	१२६.०३	७३५००००००	१००००००००	९००००००००
१४	बिल्स खरिद	रु.					
१५	विविध सम्पत्ति	रु.	५०५८१६७३२१.७१	६८.३५	५२८८८०००००	५५०००००००	५७०००००००
१६	खुद स्थिर सम्पत्ति	रु.	१२६१९७९१७५.०९	७७.४३	१४०८८०००००	१३९४६०००००	१५७४६०००००
१७	गैर बैकिग सम्पत्ति	रु.	२३९२४५७०१.९८	१५९.५	७५००००००	४२५०००००	४२५०००००
१८	हिसाब मिलान बाँकी (डेबिट)	रु.					
१९	सञ्चित घाटा	रु.					
२०	कन्ट्रा हिसाब	रु.			२०००००००००		
२१	भेयर पुँजी	रु.	१३९३७९२८०००	१००	१३९३८००००००	१३९३८००००००	
२२	पुँजीगत अनुदान	रु.					
२३	सञ्चित नाफा	रु.	३३४९५६६०४.१४	८८.०१	७१०००००००		
२४	साधारण जगेडा	रु.	५३९२१३६५७४.७९	८९.९५	६६१२१०००००		
२५	भेयर होल्डर कोष	रु.	२५४७९०८९८४१.२४	११२.७६	२३९२०१०००००		
२६	कर्जा सापटी लिएको	रु.	४६०००००००	४९.८६			
२७	निक्षेप	रु.	१०५००६४९६८७१.६	९२.२२	११९५०२२०००००	१२०७५३२०००००	१३७०५४८८२०००
२८	दीर्घकालीन ऋण	रु.	४६०००००००	१००			
२९	अल्पकालीन ऋण	रु.			३७०००००००		
३०	भुक्तानी दिनु पर्ने बिल	रु.					
३१	हिसाब मिलान बाँकी (क्रेडिट)	रु.	-७१५०८५.७६				
३२	अन्य दायित्व तथा व्यवस्था	रु.	२३५५०५०७८८७.७५	७२४.६३	३००००००००	२७७५८०००००	२७००००००००
३३	खुद पुँजी लगानी	रु.	१३९३७९२८०००	१००	१३९३८००००००	१३९३८००००००	१३९३८००००००
३४	नेट वर्थ	रु.	२१७८२८२०९२८.८२	१५६.२८	२३९२०१०००००		
	वित्तीय सूचकाङ्क						
१	कुल कर्जा/ निक्षेप अनुपात	अनुपात	९५.३८	१०५.५२	९०.०७		
२	निष्क्रिय ऋण/ कुल कर्जा अनुपात	अनुपात	१.९९	८९.१२	१.१८		
३	इक्विटीको प्रतिफल	प्रतिशत	१४.३४	६४१.६८	२१.८१		
४	सञ्चालन खर्च/ कुल सञ्चालन आय	प्रतिशत	८५.८९	१०५.१२	८१.९३		
५	डेब्ट इक्विटी	अनुपात					
६	कर्जा तथा लगानी/ कुल निक्षेप	अनुपात	१११.७४	१०७.९	१०५.०५		

कृषि विकास बैक

वित्तीय तथा भौतिक लक्ष्य प्रगति विवरण

क्र. सं.	विवरण	ईकार्ड	आ. व. २०७४/०७५		आ. व. २०७५/०७६		आ. व. २०७६/०७७
			वास्तविक	लक्ष्य प्राप्ति प्रतिशत	लक्ष्य	प्रगति अनुमान	लक्ष्य
७	नगद मौज्जात/ कुल निक्षेप	प्रतिशत	३.७१	१२०.८२	३.३५		
८	बैंक तथा नगद मौज्जात/ कुल निक्षेप	अनुपात	१४.५४	११३.१२	१२.५५		
९	कुल व्याज आम्दानी/ कुल कर्जा तथा लगानी	प्रतिशत	११.८	१११.२८	१०.७१		
१०	कुल व्याज खर्च/ निक्षेप तथा ऋण सापटी	प्रतिशत	६.६१	१४२.०६	५.१८		
११	कुल व्याज खर्च/ कुल व्याज आम्दानी	अनुपात	५०.३१	११७.७३	४६.५२		
१२	कुल व्याज आम्दानी/ कुल सञ्चालन आय	प्रतिशत	९२.४२	१०३.८६	८८.२९		
१३	कर्मचारी उत्पादकत्व (कुल सञ्चालन आयमा)	रु.	१४९८१६०१३८८.०२	१०७.६२	१५०८१२०००००		
१४	प्रशासकीय सिरिभार	प्रतिशत	३२.२६	७६.८२	३८.४४		
१५	पार विन्दु						
	अनुदान, ऋण तथा दायित्व						
१	अनुदान प्राप्त						
	१. नेपाल सरकारबाट	रु.					
	२. वैदेशिक दाताबाट	रु.					
२	ऋण		४६००००००	१००			
	१. नेपाल सरकार तर्फ	रु.	४६००००००	१००			
	क. प्राप्त ऋण रकम	रु.					
	ख. चुक्ता गरेको ऋण रकम	रु.	४६००००००	१००			
	२. बैंक तथा वित्तीय संस्था तर्फ	रु.					
	क. प्राप्त ऋण रकम	रु.					
	ख. चुक्ता गरेको ऋण रकम	रु.					
	३. वैदेशिक दाता तर्फ	रु.					
	क. प्राप्त ऋण रकम	रु.					
	ख. चुक्ता गरेको ऋण रकम	रु.					
	४. अन्य	रु.					
	क. प्राप्त ऋण रकम	रु.					
	ख. चुक्ता गरेको ऋण रकम	रु.					
३	ऋण तथा दायित्व बाँकी रकम						
	१. नेपाल सरकारलाई	रु.					
	२. बैंक तथा वित्तीय संस्थालाई	रु.					
	३. वैदेशिक दातालाई	रु.					
	४. अन्य संस्थालाई	रु.					
४	नेपाल सरकारलाई बुझाएको						
	१. सार्वी	रु.	४६००००००	१००			
	२. व्याज	रु.	१३५१८०११०.२५	१००			
	३. रोयल्टी	रु.					
	४. लाभश	रु.					

कृषि विकास बैंक

वित्तीय तथा भौतिक लक्ष्य प्रगति विवरण

क्र. सं.	विवरण	ईकाई	आ. व. २०७४/०७५		आ. व. २०७५/०७६		आ. व. २०७६/०७७
			वास्तविक	लक्ष्य प्राप्ति प्रतिशत	लक्ष्य	प्रगति अनुमान	लक्ष्य
	५. आयकर वापत	रु.	१५००००००००				
	६. मूल्य अभिवृद्धि कर वापत	रु.					
	७. अन्तःशुल्क वापत	रु.					
	८. अन्य	रु.					
५	नेपाल सरकारलाई बुझाउन बाँकी						
	१. सावँ	रु.	४६०००००००				
	२. ब्याज	रु.	१३५१८०११०.२५				
	३. रोयल्टी	रु.					
	४. लाभौश	रु.					
	५. आयकर	रु.					
	६. मूल्य अभिवृद्धि कर	रु.					
	७. अन्तःशुल्क	रु.					
	८. अन्य	रु.					
६	शेयर स्वामित्व		१३९३७९२८०००				
	१. नेपाल सरकार	रु.	९७७०३७२१६०				
	२. संस्थान	रु.					
	३. निजी क्षेत्र	रु.	४१६७५५८४०				
७	विविध						
	१. आयात खर्च भएको परिवर्त्य विदेशी मुद्रा	रु.					
	२. निर्यातबाट आर्जि परिवर्त्य विदेशी मुद्रा	रु.					
८	कुल आय बाट वितरणको लागि प्रावधान						
	१. बोनस वापत	रु.	४३१६८१०४२.५४	१३३.३६	३४७३०००००		
	२. आयकर वापत	रु.	१५२२००८१९३.४१	१२५.३८	१३०२५०००००		
	३. लाभांस वापत	रु.	२११६६५४५०९.४७	१९८.८३	१०६४५४००००		
	४. कर्मचारी कल्याण कोष वापत	रु.					
	५. जगेडा कोष वापत	रु.	१०३२९६०२९८.४७	९७.०३	६०७८६००००		
	६. मूल्य अभिवृद्धि कर (VAT) वापत	रु.					
	७. अन्तःशुल्क वापत	रु.					
	८. अन्य	रु.					
९	कोष व्यवस्था नमएका र सम्भावित (Contingent) दायित्व				ईकाई	आ. व. २०७४/०७५	
	१. कोषमा व्यवस्था नमएको दायित्व				रु.		
	क. उपदान/ निवृत्तिभरण				रु.		
	ख. सञ्चय कोष				रु.		
	ग. सञ्चित विदा				रु.		
	घ. शेयर वापत तिरन बाँकी				रु.		
	ङ. अन्य				रु.		
	२. सम्भावित दायित्व						

कृषि विकास बैक

वित्तीय तथा भौतिक लक्ष्य प्रगति विवरण

क्र. सं.	विवरण	ईकाई	आ. व. २०७४/०७५		आ. व. २०७५/०७६		आ. व. २०७६/०७७
			वास्तविक	लक्ष्य प्राप्ति प्रतिशत	लक्ष्य	प्रगति अनुमान	लक्ष्य
	क. मुद्रा मामिला				रु.		
	ख. धन जमानी				रु.		
	ग. अन्य				रु.		
	नगद प्रवाह विवरण						
१	नेपाल सरकारबाट संस्थान तर्फ	रु.					
	१. शेयर लगानी	रु.				९७७०३७२१६०	
	२. ऋण लगानी	रु.				८२०४४७६१३	
	३. अनुदान तथा अन्य	रु.					
	क. बजेट मार्फत	रु.					
	ख. विशेष कार्यका लागी	रु.					
२	संस्थानबाट नेपाल सरकार तर्फ	रु.					
	१. साबौं फिर्ता	रु.				८२०४४७६१३	
	२. ब्याज भुक्तानी	रु.					
	३. शेयर विनिवेश	रु.					
	४. लाभांश भुक्तानी	रु.				५८६२२२३२९.६	
	५. कर राजस्व	रु.					
	क. आयकर	रु.				१५२२००८१९३.४१	
	ख. मूल्य अभिवृद्धि कर	रु.					
	ग. अन्तः शुल्क	रु.					
	घ. अन्य	रु.					
	६. गैरकर राजस्व	रु.					
	क. रोयल्टी	रु.					
	ख. शुल्क	रु.					
	ग. अन्य	रु.					
३	खुद नगद प्रवाह स्थिति	रु.				११२२७२७३७९२	

स्रोत: कृषि विकास बैक

राष्ट्रीय बीमा संस्थान
वित्तीय तथा भौतिक लक्ष्य प्रगति विवरण

क्र. सं.	विवरण	ईकाई	आ. व. २०७४/०७५		आ. व. २०७५/०७६		आ. व. २०७६/०७७
			वास्तविक	लक्ष्य प्राप्ति प्रतिशत	लक्ष्य	प्रगति अनुमान	लक्ष्य
	<u>कुल उत्पादन क्षमता</u>						
१	कुल प्रिमियम	रु.					
	१. व्यक्तिगत	रु.	५१७२२८०००		७००००००००		
	२. सामूहिक	रु.	२६४५४४७०००		२७७७७२००००		
	क. पुनर्बीमा प्रिमियम	रु.					
२	खुद प्रिमियम	रु.					
	१. पुनर्बीमा कमिशन	रु.					
	२. लगानी आय	रु.	१०८४५३०६२५		१०६९९७००००		
	३. अन्य आय	रु.	३४००००००		३२००००००		
	४. दावी र समर्पण मूल्य	रु.					
	५. जीवन बीमा कोषमा वृद्धि	रु.	४००३८५०२४४.८७		५००४८१२८०६		
३	जिन्सी मौज्जात (अन्तिम)	रु.					
४	कर्मचारी/ कामदार	संख्या					
	१. कर्मचारी (कार्यरत)	संख्या	१०३		१३५		
	क. प्राविधिक	संख्या	९८		१२८		
	ख. अप्राविधिक	संख्या	५		७		
	२. स्थायीतर्फ	संख्या	९५		१२७		
	क. अधिकृत तह	संख्या	५५		७२		
	ख. सहायक तह	संख्या	४०		५५		
	३. अस्थायीतर्फ	संख्या					
	क. अधिकृत तह	संख्या					
	ख. सहायक तह	संख्या					
	४. ज्यालादारी तर्फ	संख्या					
	क. अधिकृत तह	संख्या					
	ख. सहायक तह	संख्या					
	५. करार तर्फ	संख्या	८		८		
	क. अधिकृत तह	संख्या	४		४		
	ख. सहायक तह	संख्या	४		४		
	६. कामदार	संख्या					
	क. स्थायी	संख्या					
	ख. अस्थायी	संख्या					
	ग. ज्यालादारी करार	संख्या					
	७. संचालक समिति	संख्या	७		७		
५	डिलर विक्रेता	संख्या					
	<u>वित्तीय लक्ष्य प्रगति विवरण</u>						
१	कुल सञ्चालन आय	रु.					
	१. लगानी आय	रु.	१०८४५३०६२५		१०६९९७००००		
	२. खुद प्रिमियम	रु.	३१६२६७५०००		३४७७७२००००		
	३. पुनर्बीमा कमिशन	रु.					
२	कुल सञ्चालन लागत	रु.					

राष्ट्रीय बीमा संस्थान
वित्तीय तथा भौतिक लक्ष्य प्रगति विवरण

क्र. सं.	विवरण	ईकाई	आ. व. २०७४/०७५		आ. व. २०७५/०७६		आ. व. २०७६/०७७
			वास्तविक	लक्ष्य प्राप्ति प्रतिशत	लक्ष्य	प्रगति अनुमान	लक्ष्य
	१. व्यवस्थापन खर्च	रु.	११४७२५४९९.२		१९११३९६००		
	२. व्याज	रु.					
	३. सेवा शुल्क	रु.	२१००००००		३३२७६०००		
	४. अभिकर्ता कमिशन	रु.	१५६७२१७८२		२१००००००		
	५. दावी तथा समर्पण	रु.	३२५८७०१०००		३१३२२०००००		
३	सञ्चालन नाफा/ नोक्सान	रु.	६९६०५७३४३.८		९८१०७२४००		
४	अन्य आय	रु.	३४००००००		३२००००००		
५	बोनस व्यवस्था	रु.					
६	कर व्यवस्था	रु.					
७	खुद नाफा/ नोक्सान (आयकर र बोनस व्यवस्था पछि)	रु.	७३००५७३४३.८		१०१३०७२४००		
८	कुल स्थिर खर्च	रु.					
९	नगद मौज्जात	रु.					
१०	अन्य बैंक मौज्जात	रु.	५५१४६७७४२		६८९३३४६७७.५		
११	खुद स्थिर सम्पत्ति	रु.	४४३००२४७.३३		४२०८२२३४.९६		
१२	निर्माणधीन सम्पत्ति	रु.					
१३	लगानी	रु.	१५२५७०३५६६३		१७५४५५९१०१२.४५		
१४	चालु सम्पत्ति	रु.	१२५२७०९१००७		१४४०६१५४६५८.०५		
१५	चालु दायित्व	रु.	३२६२३८४८१८.८८		३७५१७४२५४१.७१		
१६	चालु पुँजी	रु.	९२६४७०६१८८.१२		१०६५४४१२११६.३४		
१७	अपलेखन बाँकी खर्च	रु.					
१८	खुद पुँजी लगानी	रु.	१८१००००००		१८१००००००		
१९	नेट वर्थ	रु.	३५०७६०४५८		४३८४५०५७२.५		
२०	शेयर पुँजी	रु.	१८१०२००००		१८१०२००००		
२१	जीवन बीमा कोष	रु.	१५७२५३३४५५३		१७२९७८६६००८.३		
२२	सञ्चित मुनाफा	रु.	१२०२४९३७३०.४५		१३८२८६७७९०.०२		
२३	साधारण जगेडा	रु.					
२४	शेयर होल्डर कोष	रु.	३५०७६०४५८		३८५८३६५०३.८		
२५	दीर्घकालीन ऋण	रु.					
२६	अल्पकालीन ऋण	रु.					
२७	अन्तिम आसामी बाँकी	रु.					
२८	पुनर्बीमा तिर्न बाँकी	रु.					
	वित्तीय सूचकाङ्क						
१	विक्रीको प्रतिफल	अनुपात					
२	ओभर अल सञ्चालन नाफा	प्रतिशत					
३	इन्विबटीको प्रतिफल	प्रतिशत					
४	सञ्चालन खर्च/ कुल सञ्चालन आय	प्रतिशत					
५	चालु सम्पत्ति/ चालु दायित्व	अनुपात					
६	तरलता (Quick Ratio)	अनुपात					
७	स्थिर सम्पत्ति टर्नओभर	प्रतिशत					
८	कर्मचारी उत्पादकत्व (कुल सञ्चालन आयमा)	रु.					

राष्ट्रिय बीमा संस्थान
वित्तीय तथा भौतिक लक्ष्य प्रगति विवरण

क्र. सं.	विवरण	ईकाई	आ. व. २०७४/०७५		आ. व. २०७५/०७६		आ. व. २०७६/०७७
			वास्तविक	लक्ष्य प्राप्ति प्रतिशत	लक्ष्य	प्रगति अनुमान	लक्ष्य
९	प्रशासकीय सिरोभार	प्रतिशत					
१०	पार विन्दु	रु.					
	<u>अनुदान, ऋण तथा दायित्व</u>						
१	अनुदान प्राप्त						
	१. नेपाल सरकारबाट	रु.					
	२. वैदेशिक दाताबाट	रु.					
२	ऋण	रु.					
	१. नेपाल सरकारतर्फ	रु.					
	क. प्राप्त ऋण रकम	रु.					
	ख. चुक्ता गरेको ऋण रकम	रु.					
	२. बैंक तथा वित्तीय संस्थातर्फ						
	क. प्राप्त ऋण रकम	रु.					
	ख. चुक्ता गरेको ऋण रकम	रु.					
	३. वैदेशिक दातातर्फ						
	क. प्राप्त ऋण रकम	रु.					
	ख. चुक्ता गरेको ऋण रकम	रु.					
	४. अन्य तर्फ	रु.					
	क. प्राप्त ऋण रकम	रु.					
	ख. चुक्ता गरेको ऋण रकम	रु.					
३	ऋण तथा दायित्व बाँकी रकम						
	१. नेपाल सरकारलाई	रु.					
	२. बैंक तथा वित्तीय संस्थालाई	रु.					
	३. वैदेशिक दातालाई	रु.					
	४. अन्यलाई	रु.					
४	नेपाल सरकारलाई बुझाएको						
	१. साँवा	रु.					
	२. व्याज	रु.					
	३. रोयल्टी	रु.					
	४. लाभांश	रु.					
	५. आयकर	रु.					
	६. मूल्य अभिवृद्धि कर	रु.					
	७. अन्तः शुल्क	रु.					
	८. अन्य	रु.					
५	नेपाल सरकारलाई बुझाउन बाँकी						
	१. साँवा	रु.					
	२. व्याज	रु.					
	३. रोयल्टी	रु.					
	४. लाभांश	रु.					
	५. आयकर	रु.					
	६. मूल्य अभिवृद्धि कर	रु.					
	७. अन्तः शुल्क	रु.					

राष्ट्रिय बीमा संस्थान
वित्तीय तथा भौतिक लक्ष्य प्रगति विवरण

क्र. सं.	विवरण	ईकाई	आ. व. २०७४/०७५		आ. व. २०७५/०७६		आ. व. २०७६/०७७
			वास्तविक	लक्ष्य प्राप्ति प्रतिशत	लक्ष्य	प्रगति अनुमान	लक्ष्य
	द. अन्य	रु.					
६	शेयर स्वामित्व						
	१. नेपाल सरकार	रु.	५०२८७३५.६		५०२८७३५.६		
	२. नेपाल राष्ट्र बैंक	रु.	१००५५६६९		१००५५६६९		
	३. नेपाल बैंक लि.	रु.	३०१७६०३.४		३०१७६०३.४		
७	विविध						
	१. विदेशी मुद्रा	अ. डलर					
	क. आयातमा खर्च भएको परिवर्त्य विदेशी मुद्रा	डलर लाख					
	ख. निर्यातबाट आर्जित परिवर्त्य विदेशी मुद्रा	डलर लाख					
	२. खुद आयबाट बितरणको लागी छुट्याएको						
	क. बोनस	रु.					
	ख. आयकर	रु.					
	ग. लाभांस	रु.					
	घ. कर्मचारी कल्याण कोष वापत	रु.					
	ड. जगेडा कोष वापत	रु.					
	च. मूल्य अभिवृद्धि कर	रु.					
	छ. अन्तः शुल्क	रु.					
	ज. अन्य	रु.					
८	कोष व्यवस्था नभएका र सम्भावित (Contingent) दायित्व				ईकाई		आ. व. २०७४/०७५
	१. कोषमा व्यवस्था नभएको दायित्व:				रु.		
	क. उपदान-निवृत्तिभरण				रु.		
	ख. संचयकोष				रु.		
	ग. संचित विदा				रु.		
	घ. शेयर वापत तिर्न बाँकी				रु.		
	ड. अन्य				रु.		
	२. संभावित दायित्व						
	क. मुद्दा मामिला				रु.		
	ख. धन जमानी				रु.		
	ग. अन्य				रु.		
	<u>नगद प्रवाह विवरण</u>						
१	नेपाल सरकारबाट संस्थान तर्फ	रु.					
	१. शेयर लगानी	रु.					
	२. ऋण लगानी	रु.					
	३. अनुदान तथा अन्य	रु.					
	क. बजेट मार्फत	रु.					
	ख. विशेष कार्यका लागी	रु.					
२	संस्थानबाट नेपाल सरकार तर्फ	रु.					
	१. सावौं फिर्ता	रु.					
	२. व्याज भुक्तानी	रु.					

राष्ट्रीय बीमा संस्थान
वित्तीय तथा भौतिक लक्ष्य प्रगति विवरण

क्र. सं.	विवरण	ईकाई	आ. व. २०७४/०७५		आ. व. २०७५/०७६		आ. व. २०७६/०७७
			वास्तविक	लक्ष्य प्रगति प्रतिशत	लक्ष्य	प्रगति अनुमान	लक्ष्य
	३. शेयर विनवेश	रु.					
	४. लाभंश भुक्तानी	रु.					
	५. कर राजस्व	रु.					
	क. आयकर	रु.					
	ख. मूल्य अभिवृद्ध कर	रु.					
	ग. अन्तः शुल्क	रु.					
	घ. अन्य	रु.					
	६. गैरकर राजस्व	रु.					
	क. रोयल्टी	रु.					
	ख. शुल्क	रु.					
	ग. अन्य	रु.					
३	खुद नगद प्रवाह स्थिति	रु.					

स्रोत: राष्ट्रिय बीमा संस्थान

राष्ट्रिय बीमा कम्पनी लिमिटेड

१	ठेगाना: केन्द्रिय कार्यालय, रामशाहपथ, काठमाडौं टेलिफोन नं. ०१-४२६०३५३ फ्याक्स नं. ०१-४२६१३५१ ईमेल	सम्पर्क कार्यालय: केन्द्रीय कार्यालय, काठमाडौं टेलिफोन नं. ०१-४२६०३५३ फ्याक्स नं. ०१-४२६१३५१ ईमेल: rbsnlac@wlink.com.np वेबसाइट: www.rbcl.com.np						
२	गठन आदेश मिति: स्थापना मिति: २०७१ जेष्ठ २१ गते संस्थापना सम्बन्धी कानून: कम्पनी ऐन, २०६३							
३	उद्देश्य: निर्जीवन बीमा व्यवसाय							
४	पुँजी संरचना: अधिकृत पुँजी रु.५००० लाख जारी पुँजी रु.३५०० लाख चुक्ता पुँजी रु.२६६६ लाख							
५	कारोवार सञ्चालन सम्बन्धी ऐन: कम्पनी ऐन, २०६३ तथा बीमा ऐन, २०४९							
६	सम्पर्क मन्त्रालय: अर्थ मन्त्रालय							
७	वित्तीय अवस्था: (क) नाफा/नोक्सान आ.व. २०७४/७५ को खुद नाफा/नोक्सान रु.५५१०लाख आ.व. २०७४/७५सम्मको सञ्चित नाफा/नोक्सान रु.२०७०७ लाख (ख) खुद सम्पत्ति (Net Worth) रु. ३६,८९६ लाख (ग) नेपाल सरकारलाई बुझाउनु पर्ने ऋणको साँवा व्याज: <table style="width: 100%; border: none;"> <tr> <td style="width: 50%;">जम्मा</td> <td style="width: 50%;">भाखा नाघेको</td> </tr> <tr> <td>साँवा रकम रु.</td> <td>साँवा रकम रु.</td> </tr> <tr> <td>व्याज रकम रु.</td> <td>व्याज रकम रु.</td> </tr> </table> (घ) बैंक तथा वित्तीय संस्थालाई बुझाउनु पर्ने ऋणको साँवा व्याज: साँवा रकम रु. व्याज रकम रु. (ङ) संस्थाले गरेको लगानी: ऋण लगानी रकम रु. शेयर लगानी रकम रु. अन्य लगानी रकम रु. (च) नेपाल सरकारलाई तिर्ने बाँकी लाभांस रकम रु. (छ) नेपाल सरकारलाई तिर्ने बाँकी राजस्व रकम रु. (२०७५ असार सम्मको) आयकर रु. रोयल्टी रु. अन्तः शुल्क रु. अन्य रु. मू.अ.कर रु. जम्मा रु. (ज) अन्तिम लेखापरीक्षण भएको आर्थिक वर्ष: आ.व. २०६८।६९ (झ) फछ्यौट गर्न बाँकी कुल बेरजु रकम रु. (ञ) आ.व. २०७४/७५ मा भएको बेरजु फछ्यौट रकम रु. (ट) कर्मचारी अवकास दायित्व: कोषमा व्यवस्था गरिएको रकम रु. कोषमा व्यवस्था नगरिएको रकम रु.		जम्मा	भाखा नाघेको	साँवा रकम रु.	साँवा रकम रु.	व्याज रकम रु.	व्याज रकम रु.
जम्मा	भाखा नाघेको							
साँवा रकम रु.	साँवा रकम रु.							
व्याज रकम रु.	व्याज रकम रु.							
८	कर्मचारी संख्या: स्थायी: अस्थायी: करार: अन्य: जम्मा: ८६							
९	वर्तमानमा भइरहेका मुख्य मुख्य कार्य तथा भविष्यको कार्ययोजनाको छोटकरी विवरण:							

राष्ट्रीय बीमा कम्पनी
विस्तीय तथा भौतिक लक्ष्य प्रगति विवरण

क्र. सं.	विवरण	ईकाई	आ. व. २०७४/०७५		आ. व. २०७५/०७६		आ. व. २०७६/०७७
			वास्तविक	लक्ष्य प्राप्ति प्रतिशत	लक्ष्य	प्रगति अनुमान	लक्ष्य
	कुल उत्पादन क्षमता						
१	खुद प्रिमियम	रु.					
	१. अग्नि बीमा	रु.	१४०३८६०२				
	२. सामुन्द्रिक बीमा	रु.	३३६२९२६८				
	३. हवाई बीमा	रु.	३३९८५४३९				
	४. इन्जिनियरिङ्ग बीमा	रु.	१२३३५८७९				
	५. मोटर बीमा	रु.	१०४७७३२९७				
	६. अन्य बीमा	रु.	२८१८९७०७				
२	पुनर्बीमा प्रिमियम	रु.					
	१. अग्नि बीमा	रु.	८८५८०१५९				
	२. सामुन्द्रिक बीमा	रु.	१००८८७८०५				
	३. हवाई बीमा	रु.	३७९४१५२७०				
	४. इन्जिनियरिङ्ग बीमा	रु.	४९३४३५१७				
	५. मोटर बीमा	रु.	१६८८५८१४				
	६. अन्य बीमा	रु.	७५३२७९५५				
३	कुल प्रिमियम	रु.					
	१. अग्नि बीमा	रु.	१०२६१८७६१	८३	१२०४१९७९३	१२०४१९७९३	
	२. सामुन्द्रिक बीमा	रु.	१३४५१७०७४	१५६	१५७८५१४३०	१५७८५१४३०	
	३. हवाई बीमा	रु.	४१३४००७०९	११८	४८५११२३४६	४८५११२३४६	
	४. इन्जिनियरिङ्ग बीमा	रु.	६१६७९३९७	४९४	७२३७८७७५	७२३७८७७५	
	५. मोटर बीमा	रु.	१२१६५९१११	७८	१४२७६३०२७	१४२७६३०२७	
	६. अन्य बीमा	रु.	१०३५१७६६२	५८	१२१४७४६२५	१२१४७४६२५	
४	जिन्सी मौज्जात (अन्तिम)	रु.					
५	कर्मचारी / कामदार	संख्या					
	१. कर्मचारी (कार्यरत)	संख्या	८६				
	क. प्राविधिक	संख्या	२				
	ख. अप्राविधिक	संख्या	८४				
	२. स्थायीतर्फ	संख्या					
	क. अधिकृत तह	संख्या	४७				
	ख. सहायक तह	संख्या	२७				
	३. अस्थायीतर्फ	संख्या					
	क. अधिकृत तह	संख्या					
	ख. सहायक तह	संख्या					
	४. ज्यालादारी तर्फ	संख्या					
	क. अधिकृत तह	संख्या					
	ख. सहायक तह	संख्या					
	५. करार तर्फ	संख्या					
	क. अधिकृत तह	संख्या	३				
	ख. सहायक तह	संख्या	७				
	६. कामदार	संख्या					

राष्ट्रीय बीमा कम्पनी
वित्तीय तथा भौतिक लक्ष्य प्रगति विवरण

क्र. सं.	विवरण	ईकाई	आ. व. २०७४/०७५		आ. व. २०७५/०७६		आ. व. २०७६/०७७
			वास्तविक	लक्ष्य प्राप्ति प्रतिशत	लक्ष्य	प्रगति अनुमान	लक्ष्य
	क. स्थायी	संख्या					
	ख. अस्थायी	संख्या					
	ग. ज्यालादारी करार	संख्या					
	७. संचालक समिति	संख्या					
६	डिलर विक्रेता	संख्या					
	<u>वित्तीय लक्ष्य प्रगति विवरण</u>						
१	कुल सञ्चालन आय	रु.					
	१. लगानी आय	रु.	७४६७४६८८९.९८				
	२. बीमा आय खातामा वचत	रु.					
	क. अग्नि बीमा	रु.	१७०१२९८०.३५				
	ख. सामुन्द्रिक बीमा	रु.	४१४२१६४८.४७				
	ग. हवाई बीमा	रु.	३७५०९१७१.३९				
	घ. इन्जिनियरिङ्ग बीमा	रु.	१४७१००१२.१८				
	ङ. मोटर बीमा	रु.	१८५६६९२५७.५६				
	च. अन्य बीमा	रु.	४३९०४२८८.९				
२	कुल सञ्चालन लागत	रु.					
	१. व्यवस्थापन खर्च	रु.	२२१५८९५९९.२८				
	२. व्याज	रु.					
	३. हास कट्टी	रु.					
	४. अपलेखन खर्च	रु.					
३	सञ्चालन नाफा/ नोक्सान	रु.	८६५३७६६४९.५८				
४	अन्य आय	रु.					
५	खुद नाफा/ नोक्सान (आयकर र बोनस व्यवस्था पछि)	रु.	५५०९७०९४७.२				
६	कुल स्थिर खर्च	रु.					
७	खुद स्थिर सम्पत्ति	रु.					
८	निर्माणधीन सम्पत्ति	रु.					
९	लगानी	रु. लाख	४०५६२.९४				
	१. सरकारी बण्ड	रु. लाख					
	२. शेयर	रु. लाख	६८६३.४३				
	३. टायम डिपोजिट	रु. लाख	३३५००				
	४. अन्य	रु. लाख	१९९.५१				
१०	चालु सम्पत्ति	रु. लाख	३९८६४.८४				
११	चालु दायित्व	रु. लाख	१३४२९.९१				
१२	चालु पुँजी	रु. लाख	२६४३४.९३				
१३	अपलेखन बाँकी खर्च	रु. लाख					
१४	सञ्चित घाटा	रु.					
१५	खुद पुँजी लगानी	रु.	६६९९७.८७				
१६	नेट बर्थ	रु.	२३३७२९३२६८.१				
१७	शेयर पुँजी	रु.	२६६६३९०५९				
१८	शेयर प्रिमियम	रु.					

राष्ट्रीय बीमा कम्पनी
वित्तीय तथा भौतिक लक्ष्य प्रगति विवरण

क्र. सं.	विवरण	ईकाई	आ. व. २०७४/०७५		आ. व. २०७५/०७६		आ. व. २०७६/०७७
			वास्तविक	लक्ष्य प्राप्ति प्रतिशत	लक्ष्य	प्रगति अनुमान	लक्ष्य
१९	सञ्चित मुनाफा	रु.					
२०	साधारण जगेडा	रु.	२०७०६५४२०९.१८				
२१	शेयर होल्डर कोष	रु.					
२२	दीर्घकालीन ऋण	रु.					
२३	अल्पकालीन ऋण	रु.					
२४	अनअर्न प्रिमियम	रु.					
२५	पुनर्बीमा उठन बाँकी	रु.					
२६	पुनर्बीमा तिर्न बाँकी	रु.					
	<u>वित्तीय सूचकाङ्क</u>						
१	बिक्रीको प्रतिफल	प्रतिशत	०.५९				
२	ओभर अल सञ्चालन नाफा	प्रतिशत	०.४				
३	इन्भेस्टीको प्रतिफल	प्रतिशत	०.४				
४	सञ्चालन खर्च/ कुल सञ्चालन आय	प्रतिशत					
५	चालु सम्पत्ति/ चालु दायित्व	अनुपात					
६	तरलता (Quick Ratio)	अनुपात					
७	लगानीमा आय/ कुल लगानी	प्रतिशत	१८४०९.५७				
८	सरकारी बण्ड लगानी/ कुल लगानी	प्रतिशत					
९	आसामी टर्नओभर	अनुपात					
१०	पुनर्बीमा उठन बाँकी/ तिर्न बाँकी	अनुपात					
११	कर्मचारी उत्पादकत्व (कुल सञ्चालन आयमा)	रु.					
१२	प्रशासकीय सिरोभर	प्रतिशत	२५७६६२३.२४				
१३	पुनर्बीमा प्रिमियम/ कुल बीमा प्रिमियम	प्रतिशत					
१४	अनअर्न प्रिमियम/ कुल प्रिमियम	प्रतिशत					
१५	पार विन्दु	रु.					
	<u>अनुदान, ऋण तथा दायित्व</u>						
१	अनुदान प्राप्त	रु.					
	१. नेपाल सरकारबाट	रु.					
	२. वैदेशिक दाताबाट	रु.					
२	ऋण	रु.					
	१. नेपाल सरकारतर्फ	रु.					
	क. प्राप्त ऋण रकम	रु.					
	ख. चुक्ता गरेको ऋण रकम	रु.					
	२. बैक तथा वित्तीय संस्था तर्फ	रु.					
	क. प्राप्त ऋण रकम	रु.					
	ख. चुक्ता गरेको ऋण रकम	रु.					
	३. वैदेशिक दातातर्फ	रु.					
	क. प्राप्त ऋण रकम	रु.					
	ख. चुक्ता गरेको ऋण रकम	रु.					
	४. अन्य तर्फ	रु.					
	क. प्राप्त ऋण रकम	रु.					
	ख. चुक्ता गरेको ऋण रकम	रु.					

राष्ट्रिय बीमा कम्पनी
वित्तीय तथा भौतिक लक्ष्य प्रगति विवरण

क्र. सं.	विवरण	ईकाई	आ. व. २०७४/०७५		आ. व. २०७५/०७६		आ. व. २०७६/०७७
			वास्तविक	लक्ष्य प्राप्ति प्रतिशत	लक्ष्य	प्रगति अनुमान	लक्ष्य
३	ऋण तथा दायित्व बाँकी रकम	रु.					
	१. नेपाल सरकारलाई	रु.					
	२. बैंक तथा वित्तीय संस्थालाई	रु.					
	३. वैदेशिक दातालाई	रु.					
	४. अन्य संस्थालाई	रु.					
४	नेपाल सरकारलाई बुझाएको	रु.					
	१. साँवा	रु.					
	२. व्याज	रु.					
	३. रोयल्टी	रु.					
	४. लाभांस	रु.					
	५. आयकर	रु.	८३६०००००				
	६. मूल्य अभिवृद्धि कर (VAT)	रु.	१२९५३२०६९				
	७. अन्तः शुल्क	रु.					
	८. अन्य	रु.					
५	नेपाल सरकारलाई बुझाउन बाँकी	रु.					
	१. साँवा	रु.					
	२. व्याज	रु.					
	३. रोयल्टी	रु.					
	४. लाभांस	रु.					
	५. आयकर	रु.					
	६. मूल्य अभिवृद्धि कर (VAT)	रु.					
	७. अन्तः शुल्क	रु.					
	८. अन्य	रु.					
६	शेयर स्वामित्व	रु.					
	१. नेपाल सरकार	अ. डलर	४७.५	२६६६३९०००	१२६६५३५२५		
	२. नेपाल राष्ट्र बैंक		४१.५४		११०७६१८४०.६	१३९९८५४७५	
	३. नेपाल बैंक लि.	रु.	१०.९६		२९२२३६३४.४		
७	विविध	रु.					
	१. विदेशी मुद्रा	रु.					
	क. आयातमा खर्च भएको परिवर्त्य विदेशी मुद्रा	डलर लाख					
	ख. निर्यातबाट आर्जित परिवर्त्य विदेशी मुद्रा	डलर लाख					
	२. खुद आयबाट वितरणको लागी छुट्याएको	रु.					
	क. वोनस वापत	रु.					
	ख. आयकर वापत	रु.					
	ग. लाभांस वापत	रु.					
	घ. कर्मचारी कल्याण कोष वापत	रु.					
	ङ. जगेडा कोष वापत	रु.					
	च. मूल्य अभिवृद्धि कर (VAT) वापत	रु.					
	छ. अन्तः शुल्क	रु.					

राष्ट्रिय बीमा कम्पनी
वित्तीय तथा भौतिक लक्ष्य प्रगति विवरण

क्र. सं.	विवरण	ईकाई	आ. व. २०७४/०७५		आ. व. २०७५/०७६		आ. व. २०७६/०७७
			वास्तविक	लक्ष्य प्राप्ति प्रतिशत	लक्ष्य	प्रगति अनुमान	लक्ष्य
	ज. अन्य	रु.					
८	कोष व्यवस्था नभएको र सम्भावित (Contingent) दायित्व				ईकाई	आ. व. २०७४/०७५	
	१. कोषमा व्यवस्था नभएको दायित्व				रु.		
	क. उपदान/ निवृत्तिभरण				रु.		
	ख. संचयकोष				रु.		
	ग. संचित विदा				रु.		
	घ. शेयर बापत तिर्न बाँकी				रु.		
	ड. अन्य				रु.		
	२. संभावित दायित्व (Contingent Liabilities)						
	क. मुद्दा मामिला				रु.		
	ख. धन जमानी				रु.		
	ग. अन्य				रु.		
	<u>नगद प्रवाह विवरण</u>						
१	नेपाल सरकारबाट संस्थान तर्फ	रु.					
	१. शेयर लगानी	रु.					
	२. ऋण लगानी	रु.					
	३. अनुदान तथा अन्य	रु.					
	क. बजेट मार्फत	रु.					
	ख. विशेष कार्यका लागि	रु.					
२	संस्थानबाट नेपाल सरकार तर्फ	रु.					
	१. सावौं फिर्ता	रु.					
	२. ब्याज भुक्तानी	रु.					
	३. शेयर बिनवेश	रु.					
	४. लाभान्श भुक्तानी	रु.					
	५. कर राजस्व	रु.					
	क. आयकर	रु.					
	ख. मूल्य अभिवृद्धि कर	रु.					
	ग. अन्तः शुल्क	रु.					
	घ. अन्य	रु.					
	६. गैरकर राजस्व	रु.					
	क. रोयल्टी	रु.					
	ख. शुल्क	रु.					
	ग. अन्य	रु.					
३	खुद नगद प्रवाह स्थिति	रु.					

स्रोत: राष्ट्रिय बीमा कम्पनी

राष्ट्रिय वाणिज्य बैंक लिमिटेड

१	ठेगाना : केन्द्रीय कार्यालय, सिंहदरवार प्लाजा, काठमाडौं टेलिफोन नं. ४२५२५९५ फ्याक्स नं. ४२६६०२६ email rbbfinance@rbb.com.np	सम्पर्क कार्यालय: केन्द्रीय कार्यालय, काठमाडौं टेलिफोन नं. ४२५२५९५ फ्याक्स नं. ४२६६०२६ email rbbfinance@rbb.com.np
२	गठन आदेश मिति : २०६३ वैशाख ६ गते स्थापना मिति : २०२२ माघ १० गते संस्थापना सम्बन्धी कानून : कम्पनी ऐन, २०६३ र बैंक तथा वित्तीय संस्था सम्बन्धी ऐन, २०७३	
३	उद्देश्य : बैंकिंग कारोबार	
४	पुँजी संरचना :	
	अधिकृत पुँजी रु.१००००० लाख	जारी पुँजी रु. लाख
		चुक्ता पुँजी रु.१००४८ लाख
५	कारोबार सञ्चालन सम्बन्धी ऐन : बैंक तथा वित्तीय संस्था सम्बन्धी ऐन, २०७३	
६	सम्पर्क मन्त्रालय : अर्थ मन्त्रालय	
७	वित्तीय अवस्था : (क) नाफा/नोक्सान आ.व. २०७४/७५ को खुद नाफा/नोक्सान रु.३६५९३ लाख आ.व. २०७४/७५ सम्मको सञ्चित नाफा/नोक्सान रु.(३९३६४) लाख (ख) खुद सम्पत्ति (Networth) रु.१९०७०८ लाख (ग) नेपाल सरकारलाई बुझाउनु पर्ने ऋणको साँवा व्याज : जम्मा भाखा नाघेको साँवा रकम रु. : साँवा रकम रु. व्याज रकम रु. : व्याज रकम रु. (घ) बैंक तथा वित्तीय संस्थालाई बुझाउनु पर्ने ऋणको साँवा व्याज : साँवा रकम रु. व्याज रकम रु. : (ङ) संस्थाले गरेको लगानी : ऋण लगानी रकम रु. शेयर लगानी रकम रु. अन्य लगानी रकम रु. (च) नेपाल सरकारलाई तिर्न बाँकी लाभांस रकम रु. : (छ) नेपाल सरकारलाई तिर्न बाँकी राजस्व रकम रु. (२०७५ असार सम्मको) आयकर रु. : रोयल्टी रु. अन्तः शुल्क रु. : अन्य रु. मू.अ.कर रु. : जम्मा रु. (ज) अन्तिम लेखापरीक्षण भएको आर्थिक वर्ष : आ.व. २०७४/७५ (झ) फछ्यौट गर्न बाँकी कुल बेरुजु रकम रु. (ञ) आ.व. २०७४/७५ मा भएको बेरुजु फछ्यौट रकम रु. (ट) कर्मचारी अवकास दायित्व : कोषमा व्यवस्था गरिएको रकम रु. कोषमा व्यवस्था नगरिएको रकम रु.९९६५ लाख	
८	कर्मचारी संख्या : स्थायी: अस्थायी: करार: अन्य: जम्मा: १९४४	
९	वर्तमानमा भइरहेका मुख्य मुख्य कार्य तथा भविष्यको कार्ययोजनाको छोटकरी विवरण :	

राष्ट्रीय बाणिज्य बैंक लिमिटेड
वित्तीय तथा भौतिक लक्ष्य प्रगति विवरण

क्र. सं.	विवरण	ईकाई	आ. व. २०७४/०७५		आ. व. २०७५/०७६		आ. व. २०७६/०७७
			वास्तविक	लक्ष्य प्राप्ति प्रतिशत	लक्ष्य	प्रगति अनुमान	लक्ष्य
	<u>कुल उत्पादन क्षमता</u>						
१	खुद निक्षेप संकलन	रु.	१६९३३०९८३८१४.८	९६.२१	१९०६१८००००००	१९०६१८००००००	२००००००००००
२	कुल ऋण लगानी	रु.	१२०८७२८९५४३४.९१	९८.६७	१३९१४८००००००	१३९१४८००००००	१५०००००००००
३	ऋण असुली	रु.	३४५००००००	६९	७९५००००००	७९५००००००	९००००००००
४	कुल बाँकी ऋण	रु.	५९०३७४६३५५.७१	१९२.७८	४००००००००	४००००००००	४००००००००
५	३ महिना भन्दा बढी भाखा ननाथेको ऋण	रु.	५९०३७४६३५५.७१	१९२.७८	४००००००००	४००००००००	४००००००००
६	असुल गर्न बाँकी व्याज	रु.	११६२९४४१७०१.६७	१४५.३७	१०११५०००००००	१२००००००००	१३००००००००
७	कर्मचारी / कामदार	रु.	१९४४	८४.१६	३१३१	२८१०	३०००
	१. कर्मचारी (कार्यरत)	संख्या	१९४४	८४.१६	३१३१	२८१०	३०००
	क. प्राविधिक	संख्या	१८०	७०.५९	३००	३५०	३५०
	ख. अप्राविधिक	संख्या	१७६४	८५.८४	२८३१	२४६०	२६५०
	२. स्थायीतर्फ	संख्या	१७१५	७८.४५	३०००	२७००	२८००
	क. अधिकृत तह	संख्या	७१२	१०६.२७	९७८	९५०	१०००
	ख. सहायक तह	संख्या	१००३	६६.१६	२०२२	१७५०	१८००
	३. अस्थायी तर्फ	संख्या					
	क. अधिकृत तह	संख्या					
	ख. सहायक तह	संख्या					
	४. ज्यालादारी तर्फ	संख्या					
	क. अधिकृत तह	संख्या					
	ख. सहायक तह	संख्या					
	५. करार तर्फ	संख्या	१०९	८८.६२	१३०	१३०	१४०
	क. अधिकृत तह	संख्या	४	६६.६७	६	६	१०
	ख. सहायक तह	संख्या	१०५	८९.७४	१२४	१२४	१३०
	६. कामदार	संख्या					
	क. स्थायी	संख्या					
	ख. अस्थायी	संख्या					
	ग. ज्यालादारी/ करार	संख्या					
	७. संचालक समिति	संख्या	७	१००	७	७	७
	<u>वित्तीय लक्ष्य प्रगति विवरण</u>						
१	कुल सञ्चालन आय	रु.	१३३६६३८९६८९	११४.६३	१३८४६५०००००	१३८४६५०००००	१५२३११५००००
	१. व्याज आम्दानी	रु.	१२०९७६५९२४९	१२०.९८	१२३६०७०००००	१२३६०७०००००	१३५९६७७००००
	२. कमिशन आम्दानी	रु.	१२३३८२०१५१	१६२.३४	५३९२०००००	५३९२०००००	५९३१२००००
	३. सट्टी घटबढ आम्दानी	रु.	५८९०११३५	५८.९	१०६४०००००	१०६४०००००	११७०४००००
	४. अन्य कारोबार आम्दानी	रु.	-२३९९०८४६	-३	८४०२०००००	८४०२०००००	९२४२२००००
२	कुल सञ्चालन लागत	रु.	९७२२३२१४७८	११७.१४	१०२१४६०००००	१०२१४६०००००	११२३६०६००००
	१. प्रशासकीय खर्च	रु.	३९१५९६१२५२	७५.३१	४८८३५०००००	४८८३५०००००	५३७६५०००००
	२. व्याज खर्च	रु.	२९८३४३००५२.३९	११९.३४	३८५८३०००००	३८५८३०००००	४२४४१३००००
	३. हास कट्टी खर्च	रु.	१५५०७५१३२.३	१५५.०८	१३५१०००००	१३५१०००००	१४८६१००००
	४. अपलोखन खर्च	रु.	११५७८८५५.५८	११५.७९	१०००००००	१०००००००	११००००००

राष्ट्रीय बाणिज्य बैंक लिमिटेड
वित्तीय तथा भौतिक लक्ष्य प्रगति विवरण

क्र. सं.	विवरण	ईकाई	आ. व. २०७४/०७५		आ. व. २०७५/०७६		आ. व. २०७६/०७७
			वास्तविक	लक्ष्य प्राप्ति प्रतिशत	लक्ष्य	प्रगति अनुमान	लक्ष्य
	५. सटही घटवढ खर्च	रु.					
	६. जोखिम व्यवस्था	रु.	२६५६२७६१८५.७३	१०६.२५	१३३७७००००००	१३३७७००००००	१४७१४७०००००
	७. अन्य व्यवस्था	रु.					
३	सञ्चालन नाफा/ नोक्सान	रु.	३९५२८७२१०५.८१	११७.६५	३६३१८००००००	४०००००००००	४४००००००००
४	अन्य आय	रु.	१४२४५८४८११.९६	१०६.३१	१६४२००००००	१६४२००००००	१८०६२०००००
५	खुद नाफा/ नोक्सान (आयकर र बोनस व्यवस्था पछि)	रु.	३६५९२६७१७४	१२१.९८	३८२७६०००००	३८२७६०००००	४२१०३६००००
६	प्रशासकीय खर्च	रु.	३७१२१७९३१९.८९	७१.३९	४८८३५०००००	४८८३५०००००	५३७१८५००००
७	हास कट्टी	रु.	१५५०७५१३२.३	१५५.०८	१३५१०००००	१३५१०००००	१४८६१००००
८	अपलेखन खर्च	रु.	११५७८८५५.५८	११५.७९	१५००००००	१५००००००	१६५०००००
९	व्याज खर्च	रु.	२९८३४३००५२.३९	११९.३४	३८५८३०००००	३८५८३०००००	४२४४१३००००
१०	व्यवस्था वापतको खर्च	रु.	२६५६२७६१८५.७३	१०६.२५	१३३७७००००००	१३३७७००००००	१४७१४७०००००
११	कुल स्थिर खर्च	रु.	७०६६०४५२९२.२७	११७.७७	६५००००००००	६५००००००००	७१५०००००००
१२	खुद स्थिर सम्पत्ति	रु.	१०२८९४९२८०.४१	१०२.८९	१४७५००००००	१४७५००००००	१६२२५०००००
१३	निर्माणधीन सम्पत्ति	रु.					
१४	लगानी	रु.	४४९४९८२५०७३.६७	९१.७३	४७०६०४०००००	४७०६०४०००००	५१७६६४४००००
१५	चालु सम्पत्ति	रु.					
१६	चालु पुँजी	रु.					
१७	चालु दायित्व	रु.					
१८	सञ्चित घाटा	रु.					
१९	अपलेखन बाँकी खर्च	रु.					
२०	खुद पुँजी लगानी	रु.	३८३७९६२५६९२.७६	२०७.७९	१८६९७५०००००	१८६९७५०००००	२०५६७२५००००
२१	नेट बर्थ	रु.	१७५५५२३००५९.४७	९६.६२	१८४९७५०००००	१८४९७५०००००	२०३४७२५००००
२२	पुँजीगत अनुदान	रु.					
२३	सञ्चित नाफा	रु.	३११९१०९७०६.७५	१०३.९७	३५००००००००	३५००००००००	३८५०००००००
२४	साधारण जगेडा	रु.	७२२२४८००५३.४	१३१.३२	७०५०३०००००	७०५०३०००००	७७५५३३००००
२५	शेयर होल्डर कोष	रु.	१७५५५२३००५९.४७	९६.६२	१८४९७५०००००	१८४९७५०००००	२०३४७२५००००
२६	दीर्घकालीन ऋण	रु.			२००००००००	२००००००००	२२०००००००
२७	अल्पकालीन ऋण	रु.	३१७७४५५१४.२६	१८६.९१	८००००००००	८००००००००	८८०००००००
२८	भुक्तान अवधि नाघेको ऋणको किस्ता	रु.					
२९	अन्तिम आसामी बाँकी	रु.	७०७०१६७७.७८	१०१	१०००००००	१०००००००	११००००००
३०	भुक्तानी दिनु पर्ने बिल	रु.	१०२८५८४८६.१६	३४२.८६	३०००००००	३०००००००	३३००००००
३१	हिसाब मिलान बाँकी (क्रेडिट)	रु.					
३२	अन्य दायित्व तथा व्यवस्था	रु.	५५६०१९३९७५.०२	१११.२	६००००००००	६००००००००	६६०००००००
	वित्तीय सूचकाङ्क						
१	कुल कर्जा / निक्षेप अनुपात	अनुपात	०.७१	१०१.९८	०.७३	०.७३	०.८
२	निष्कृय ऋण / कुल कर्जा	अनुपात	०.०५	१६२.८१	०.०३	०.०३	०.०३
३	इन्विन्टीको प्रतिफल	प्रतिशत	३०.५३	१८४.९२	२०.६९	२०.६९	२२.७६

राष्ट्रीय बाणिज्य बैंक लिमिटेड
वित्तीय तथा भौतिक लक्ष्य प्रगति विवरण

क्र. सं.	विवरण	ईकाई	आ. व. २०७४/०७५		आ. व. २०७५/०७६		आ. व. २०७६/०७७
			वास्तविक	लक्ष्य प्राप्ति प्रतिशत	लक्ष्य	प्रगति अनुमान	लक्ष्य
४	सञ्चालन खर्च / कुल सञ्चालन आय	प्रतिशत	३६.९८	५१.९६	७३.७७	७३.७७	८१.१५
५	डेब्ट इक्वीटी	अनुपात	०		०.०४	०.०४	०.०४
६	कर्जा तथा लगानी / कुल निक्षेप	अनुपात	०.९४	९७.३१	०.९८	०.९८	१.०८
७	नगद मौज्जात / कुल निक्षेप	प्रतिशत	३	८२.४९	३.१५	३.१५	३.४७
८	बैंक तथा नगद मौज्जात / कुल निक्षेप	अनुपात	०.०९	७२.४९	०.१	०.१	०.११
९	कुल व्याज मौज्जात / निक्षेप तथा कर्जा ऋण लगानी	प्रतिशत	७.३	१२५.१४	६.६४	६.६४	७.३
१०	कुल व्याज खर्च / निक्षेप तथा कर्जा ऋण सापटी	प्रतिशत	१.७६	१२४.७२	२.०२	२.०२	२.२२
११	कुल व्याज अाम्दानी / निक्षेप तथा कर्जा ऋण लगानी	अनुपात	०.२५	९८.६४	०.३१	०.३१	०.३४
१२	कुल व्याज अाम्दानी / कुल सञ्चालन आय	प्रतिशत	११५.३५	१३४.५	८९.२७	८९.२७	९८.२
१३	कर्मचारी उत्पादकत्व (कुल सञ्चालन आयमा)	रु.	२०१८३३५.८२	३९.९८	४४०००००	२५०००००	२७५००००
१४	प्रशासकीय स्रोतभार	प्रतिशत	५६.५२	९०.२२	४७.८१	४७.८१	५२.५९
१५	पार विन्दु	रु.					
	अनुदान, ऋण तथा दायित्व						
१	अनुदान प्राप्त	रु.					
	१. नेपाल सरकारबाट	रु.					
	२. वैदेशिक दाताबाट	रु.					
२	ऋण	रु.	३१७७४५५१४.२६	६२.३	४०००००००	४०००००००	४०००००००
	१. नेपाल सरकारतर्फ	रु.					
	क. प्राप्त ऋण रकम	रु.					
	ख. चुक्ता गरेको ऋण रकम	रु.					
	२. बैंक तथा वित्तीय संस्थातर्फ	रु.	३१७७४५५१४.२६	६२.३	४०००००००	४०००००००	४०००००००
	क. प्राप्त ऋण रकम	रु.	३१७७४५५१४.२६	६२.३	४०००००००	४०००००००	४०००००००
	ख. चुक्ता गरेको ऋण रकम	रु.					
	३. बैंक तथा वित्तीय संस्थातर्फ						
	क. प्राप्त ऋण रकम	रु.					
	ख. चुक्ता गरेको ऋण रकम	रु.					
	४. अन्य तर्फ						
	क. प्राप्त ऋण रकम	रु.					
	ख. चुक्ता गरेको ऋण रकम	रु.					
३	ऋण तथा दायित्व बाँकी रकम		३१७७४५५१४.२६	६२.३	४०००००००	४०००००००	४०००००००
	१. नेपाल सरकारलाई	रु.					
	२. बैंक तथा वित्तीय संस्थालाई	रु.	३१७७४५५१४.२६	६२.३	४०००००००	४०००००००	४०००००००
	३. वैदेशिक दातालाई	रु.					
	४. अन्यलाई	रु.					
४	नेपाल सरकारलाई बुझाएको						

राष्ट्रिय बाणिज्य बैंक लिमिटेड
वित्तीय तथा भौतिक लक्ष्य प्रगति विवरण

क्र. सं.	विवरण	ईकाई	आ. व. २०७४/०७५		आ. व. २०७५/०७६		आ. व. २०७६/०७७
			वास्तविक	लक्ष्य प्राप्ति प्रतिशत	लक्ष्य	प्रगति अनुमान	लक्ष्य
	१. सौवा	रु.					
	२. व्याज	रु.					
	३. रोयल्टी	रु.					
	४. लाभांस	रु.			८५८८०००००	८५८८०००००	८५८८०००००
	५. आयकर	रु.	१३९४६६५०५१.९६	१०७.२८	१०५५००००००	१०५५००००००	१८०००००००
	६. मूल्य अभिवृद्धि कर	रु.					
	७. अन्तः शुल्क	रु.					
	८. अन्य	रु.					
५	नेपाल सरकारलाई बुझाउन बाँकी						
	१. सौवा	रु.					
	२. व्याज	रु.					
	३. रोयल्टी	रु.					
	४. लाभांस	रु.					
	५. आयकर	रु.					
	६. मूल्य अभिवृद्धि कर	रु.					
	७. अन्तः शुल्क	रु.					
	८. अन्य	रु.					
६	शेयर स्वामित्व						
	१. नेपाल सरकार	रु.	९००१७०४७००	७३.३६	८५८८९०००००	९००१७०४७००	१००००००००
	२. संस्थान	रु.					
	३. निजी क्षेत्र	रु.	३०९१०००			३०९१०००	३०९१०००
७	विविध						
	१. विदेशी मुद्रा	अ. डलर					
	क. आयातमा खर्च भएको परिवर्त्य विदेशी मुद्रा	डलर लाख					
	ख. निर्यातबाट आर्जित परिवर्त्य विदेशी मुद्रा	डलर लाख					
	२. खुद अायवाट वितरणको लागि छुट्याएको	रु.					
	क. बोनस वापत	रु.	२६५९१५४९४.३७	६६.४८	३९१२०००००	३९१२०००००	
	ख. आयकर वापत	रु.	१३९४६६५०५१.९६	१०७.२८	१०५५००००००	१०५५००००००	१८०००००००
	ग. लाभांस वापत	रु.			८५८८०००००	८५८८०००००	८५८८०००००
	घ. कर्मचारी कल्याण कोष वापत	रु.	१९२५८१०१.८४	१०१.३६	२१००००००	२१००००००	२३००००००
	ड. जगेडा कोष वापत	रु.	९३१३५६४६६.४८	१५५.२३	७६५५०००००	९५०००००००	१००००००००
	च. मूल्य अभिवृद्धि कर वापत	रु.					
	छ. अन्तः शुल्क वापत	रु.					
	ज. अन्य	रु.					
८	कोष व्यवस्था नभएका र सम्भावित (Contingent) दायित्व				ईकाई	आ. व. २०७४/०७५	
	१. कोषमा व्यवस्था नभएको दायित्व						९९६५१०६४१.७५
	क. उपदान-निवृत्तिभरण				रु.		८४१५१५३९९.३२

राष्ट्रिय बाणिज्य बैंक लिमिटेड
वित्तीय तथा भौतिक लक्ष्य प्रगति विवरण

क्र. सं.	विवरण	ईकाई	आ. व. २०७४/०७५		आ. व. २०७५/०७६		आ. व. २०७६/०७७
			वास्तविक	लक्ष्य प्राप्ति प्रतिशत	लक्ष्य	प्रगति अनुमान	लक्ष्य
	ख. संचयकोष				रु.		७६७५८.७९
	ग. संचित विदा				रु.		१५४९१८४८३.६४
	घ. शेयर बापत तिर्न बाँकी				रु.		
	ङ. अन्य				रु.		
	२. संभावित दायित्व						९८२६१३२०७७.४१
	क. मुद्दा मामिला				रु.		१५२७२९१२९०.४
	ख. धन जमानी				रु.		८८२३१७६७.०८
	ग. अन्य दावी				रु.		८२१०६०९०१९.९३
	नगद प्रवाह विवरण						
१	नेपाल सरकारबाट संस्थान तर्फ	रु.					
	१. शेयर लगानी	रु.					
	२. ऋण लगानी	रु.					
	३. अनुदान तथा अन्य	रु.					
	क. बजेट माफत	रु.					
	ख. विशेष कार्यका लागी	रु.					
२	संस्थानबाट नेपाल सरकार तर्फ	रु.					
	१. सार्वी फिर्ता	रु.					
	२. ब्याज भुक्तानी	रु.					
	३. शेयर विनवेश	रु.					
	४. लाभोश भुक्तानी	रु.					
	५. कर राजस्व	रु.					
	क. आयकर	रु.					
	ख. मूल्य अभिवृद्धि कर	रु.					
	ग. अन्तः शुल्क	रु.					
	घ. अन्य	रु.					
	६. गैरकर राजस्व	रु.					
	क. रोयल्टी	रु.					
	ख. शुल्क	रु.					
	ग. अन्य	रु.					
३	खुद नगद प्रवाह स्थिति	रु.					

स्रोत: राष्ट्रिय बाणिज्य बैंक लिमिटेड।

निक्षेप तथा कर्जा सुरक्षण कोष

१	ठेगाना: टंगाल, काठमाडौं टेलिफोन नं. ४४१०६५९, ४४२१२४१ फ्याक्स नं. ४४१०१२७ ईमेल	सम्पर्क कार्यालय: टेलिफोन नं. फ्याक्स नं. ईमेल वेबसाइट
२	गठन आदेश मिति: २०३१ श्रावण ६ गते स्थापना मिति: २०३१ श्रावण ६ गते संस्थापना सम्बन्धी कानून: निक्षेप तथा कर्जा सुरक्षण ऐन, २०७३	
३	उद्देश्य: निक्षेपको सुरक्षण, प्राथमिकता प्राप्त क्षेत्र, साना तथा मझौला उद्यम क्षेत्र, लघु वित्त तथा विपन्न वर्ग क्षेत्रको कर्जा सुरक्षण, पशुधन सुरक्षण तथा पूर्व निर्यात र निर्यात कर्जाको सुरक्षण गर्ने ।	
४	पुँजी संरचना: अधिकृत पुँजी रु.१००००० लाख जारी पुँजी रु. लाख चुक्ता पुँजी रु.८०००० लाख	
५	कारोवार सञ्चालन सम्बन्धी ऐन: निक्षेप तथा कर्जा सुरक्षण ऐन, २०७३	
६	सम्पर्क मन्त्रालय: अर्थ मन्त्रालय	
७	वित्तीय अवस्था: (क) नाफा/नोक्सान ० आ.व. २०७४/७५ को खुद नाफा/नोक्सान रु.३७२८ लाख आ.व. २०७४/७५ सम्मको सञ्चित नाफा/नोक्सान रु.३७३६ लाख (ख) खुद सम्पत्ति (Net Worth) रु.९४०१७ लाख (ग) नेपाल सरकारलाई बुझाउनु पर्ने ऋणको साँवा व्याज: जम्मा भाखा नाघेको साँवा रकम रु. साँवा रकम रु. व्याज रकम रु. व्याज रकम रु. (घ) बैंक तथा वित्तीय संस्थालाई बुझाउनु पर्ने ऋणको साँवा व्याज: साँवा रकम रु. व्याज रकम रु. (ङ) संस्थाले गरेको लगानी: ऋण लगानी रकम रु. शेयर लगानी रकम रु.२३ लाख अन्य लगानी रकम रु.५०१९१ लाख (च) नेपाल सरकारलाई तिर्न बाँकी लाभांस रकम रु. (छ) नेपाल सरकारलाई तिर्न बाँकी राजस्व रकम रु. (२०७५ असार सम्मको) आयकर रु. रोयल्टी रु. अन्तः शुल्क रु. अन्य रु. मू.अ.कर रु. जम्मा रु. (ज) अन्तिम लेखापरीक्षण भएको आर्थिक वर्ष: २०७४/०७५ (झ) फछ्यौट गर्न बाँकी कुल बेरुजु रकम रु. (ञ) आ.व. २०७४/७५ मा भएको बेरुजु फछ्यौट रकम रु. (ट) कर्मचारी अवकास दायित्व: कोषमा व्यवस्था गरिएको रकम रु कोषमा व्यवस्था नगरिएको रकम रु.५१४ लाख	
८	कर्मचारी संख्या: स्थायी: अस्थायी करार: अन्य: जम्मा: ४८	
९	वर्तमानमा भइरहेका मुख्य मुख्य कार्य तथा भविष्यको कार्ययोजनाको छोटकरी विवरण:	

निक्षेप तथा कर्जा सुरक्षण कोष
वित्तीय तथा भौतिक लक्ष्य प्रगति विवरण

क्र. सं.	विवरण	ईकाई	आ. व. २०७४/०७५		आ. व. २०७५/०७६		आ. व. २०७६/०७७
			वास्तविक	लक्ष्य प्राप्ति प्रतिशत	लक्ष्य	प्रगति अनुमान	लक्ष्य
	कुल उत्पादन क्षमता						
१	कुल उत्पादन						
२	सुरक्षण प्रदान गरेको कर्जा-निक्षेप						
	१. प्राथमिकता क्षेत्र	रु.					
	२. साना तथा मझौला उद्यम क्षेत्र	रु.	८०९५५६०००	८०.९६	२००००००००		२२०००००००
	३. पशुधन क्षेत्र	रु.	६३८५३८०००	७०.९५	९००००००००		९९०००००००
	४. लघु वित्त तथा विपन्न वर्ग क्षेत्र	रु.	१००९१३८८०००	१४२.१३	१५०००००००००		१६५००००००००
	५. कृषि सुरक्षण क्षेत्र	रु.	१४४४८१९०००	१४४.४८	२०००००००००		२२००००००००
	६. निक्षेप सुरक्षण क्षेत्र	रु.	४०६४२८२३०९१.५	१०१.६१	५५०००००००००		६०५०००००००००
३	सुरक्षण वापत प्राप्त हुने दस्तुर						
	१. निक्षेप सुरक्षण क्षेत्र	रु.	८१२८५६४६१.८३	१०१.६१	८८०००००००		९६८०००००००
	२. प्राथमिकता क्षेत्र	रु.					
	३. साना तथा मझौला उद्यम क्षेत्र	रु.	३५६०४४८.३१	५०.८६	१२००००००		१३२०००००
	४. पशुधन क्षेत्र	रु.	४१७५०९२२.९९	६७.२३	५४००००००		५९४०००००
	५. लघु वित्त तथा विपन्न वर्ग क्षेत्र	रु.	९३४०९५१८.१४	१३१.५६	१५०००००		१६५००००
	६. कृषि सुरक्षण क्षेत्र	रु.	७३८६७००.७	१०५.५२	१२००००००		१३२०००००
४	क्षतिपूर्ति प्रदान गरेको रकम						
	१. निक्षेप सुरक्षण क्षेत्र	रु.					
	२. प्राथमिकता क्षेत्र	रु.					
	३. साना तथा मझौला उद्यम क्षेत्र	रु.			५००००००		५५०००००
	४. पशुधन क्षेत्र	रु.	२०५९७७९९.०२	६०.५२	४०४८३०००		४४५३१३००
	५. लघु वित्त तथा विपन्न वर्ग क्षेत्र		१०१३३४२७.७४	५०.६७	३०००००००		३३००००००
	६. कृषि सुरक्षण क्षेत्र				५००००००		५५०००००
५	जिन्सी मौज्दात (अन्तिम)		१५०००००	२५०	१६५००००		३६३००००
६	कर्मचारी / कामदार						
	१. कर्मचारी (कार्यरत)	संख्या	४८	१०९.०९	६२		६२
	क. प्राविधिक	संख्या	१२	४००	११		११
	ख. अप्राविधिक	संख्या	३६	८७.८	५१		५१
	२. स्थायीतर्फ	संख्या	२८	१००	६१		६१
	क. अधिकृत तह	संख्या	१८	९०	२९		२९
	ख. सहायक तह	संख्या	१०	१२५	३२		३२
	३. अस्थायीतर्फ	संख्या					
	क. अधिकृत तह	संख्या					
	ख. सहायक तह	संख्या					
	४. ज्यालादारी तर्फ	संख्या					
	क. अधिकृत तह	संख्या					
	ख. सहायक तह	संख्या					
	५. सहायक तह	संख्या	२०	१००			
	क. अधिकृत तह	संख्या	४	१००	१		१
	ख. सहायक तह	संख्या	१६	१००	१		१
	६. कामदार	संख्या					

निक्षेप तथा कर्जा सुरक्षण कोष
वित्तीय तथा भौतिक लक्ष्य प्रगति विवरण

क्र. सं.	विवरण	ईकार्ड	आ. व. २०७४/०७५		आ. व. २०७५/०७६		आ. व. २०७६/०७७
			वास्तविक	लक्ष्य प्राप्ति प्रतिशत	लक्ष्य	प्रगति अनुमान	लक्ष्य
	क. स्थायी	संख्या					
	ख. अस्थायी	संख्या					
	ग. ज्यालादारी करार	संख्या					
	७. संचालक समिति	संख्या	५	७१.४३	५		५
	वित्तीय लक्ष्य प्रगति विवरण						
१	कुल सञ्चालन आय	रु.	१७६८०९७७८०.०१	१२५.०८	१९९२५०००००		२११८४७०२००
	१. व्याज आमदानी	रु.	७७०४४९४३४.६५	१६५.६९	८८०००००००		९६८०७०४००
	२. कमिशन आमदानी	रु.					
	३. सटही घटवढ आमदानी	रु.					
	४. अन्य कारोवार आमदानी	रु.	२२७१८६१४.२६	१५१४.५७	१५०००००		३५१४५००
	५. सुरक्षण	रु.	९५८९६४०५१.९७	१०१.२५	११११००००००		११४६८८५३००
	६. क्षतिपूर्ति फिर्ता	रु.	१५९६५६७९.१३				
२	कुल सञ्चालन लागत	रु.	१०६१४५२७८.१२	१८६.२२	१९८४५४८१५		२४६०४२८००.८
	१. सुरक्षण खर्च	रु.	३५२२००६७	४९६.०६	८२४८३०००		९०६४०५६८.७
	२. प्रशासकीय खर्च	रु.	७०९२५२११.१२	१४२.१३	११५९७१८१५		१५५४०२२३२.१
	३. हास कट्टी खर्च	रु.					
	४. जोखिम व्यावस्था	रु.					
	५. अन्य व्यवस्था	रु.					
३	सञ्चालन नाफा/ नोक्सान	रु.	१६६१९५२५०१.८९	११३.६६	१७९४०४५१८५		१८७२४२७३९९.२
४	अन्य आय	रु.					
५	खुद नाफा/ नोक्सान (आयकर र बोनस व्यवस्था पछि)	रु.	३७२८३१२६४		४५४८५४१४२.०८		४७०३१९१८२.९१
६	प्रशासकीय खर्च	रु.	७०९२५२११.१२	१४२.१३	८८६५६५१३.९		१३२९८४७०.८५
७	हास कट्टी	रु.	३५६२७५८	१००	४२७५३०९.६		५२२४४२८.३३
८	अपलेखन खर्च	रु.					
९	व्याज खर्च	रु.					
१०	व्यवस्था वापतको खर्च	रु.					
११	कुल स्थिर खर्च	रु.	११०२२९७	८६.७९	१३७७८४९६.२५		२१५६३३४६.६३
१२	खुद स्थिर सम्पत्ति	रु.					
१३	निर्माणधीन सम्पत्ति	रु.	९२६१५८७६६९.४९	११०.४४	११५७६९८४६११.८६		११८०८५२४३०४.१
१४	लगानी	रु.	७८७०७७७९.११		७८८६५१९४.६७		७९२२००८८.०४
१५	चालु सम्पत्ति	रु.	१००७८०३१५		१२३१७३७००.९९		१६५०५२७५९.३३
१६	चालु दायित्व	रु.	९२३९५१५१५३.६		११५३२६७६१०५.५४		११७२२६९१६३२.८१
१७	चालु पुँजी	रु.					
१८	अपलेखन बाँकी खर्च	रु.					
१९	सञ्चित घाटा	रु.	९४०१७२१७५९.४३		१४१०२५८२६३९.१५		१७३७८६१२५६.२२
२०	खुद पुँजी लगानी	रु.	९४०१७२१७५९.४३		१४१०२५८२६३९.१५		१७३७८६१२५६.२२
२१	नेट बर्थ	रु.	८०००००००००	८०	१०००००००००		१०००००००००
२२	शेयर पुँजी	रु.					
२३	पुँजीगत अनुदान	रु.	३७३६३४८६७.८७		४४८३६१८४१.४५		५५२९१९८२२.८७
२४	सञ्चित नाफा	रु.	३६०६९४७५.३३	३५.३६	४३२८३३७०.४		५३३७७०५२.३७
२५	साधारण जगेडा	रु.			१०४९१६४५२११.८४		१०६०६२९६८७५.२४

निक्षेप तथा कर्जा सुरक्षण कोष
वित्तीय तथा भौतिक लक्ष्य प्रगति विवरण

क्र. सं.	विवरण	ईकाई	आ. व. २०७४/०७५		आ. व. २०७५/०७६		आ. व. २०७६/०७७
			वास्तविक	लक्ष्य प्राप्ति प्रतिशत	लक्ष्य	प्रगति अनुमान	लक्ष्य
२६	शेयर होल्डर कोष	रु.					
२७	दीर्घकालीन ऋण	रु.					
२८	अल्पकालीन ऋण	रु.					
२९	भुक्तान अवधि नाघेको ऋणको किस्ता	रु.	२७६५७८५१.०४		३६८६७९१५.४४		३६९०१०९६.५६
३०	अन्तिम आसामी बाँकी	रु.					
३१	भुक्तानी दिनु पर्ने बिल	रु.					
३२	हिसाब मिलान बाँकी (क्रेडिट)	रु.	३५७१२०६७.१९	६.४९			
३३	अन्य दायित्व तथा व्यवस्था	रु.					
	वित्तीय सूचकाङ्क						
१	इन्विटीको प्रतिफल	अनुपात	३.९७		४.३६		४.३७
२	सञ्चालन खर्च/कुल सञ्चालन आय	अनुपात	१३.६८		१३.८		१३.६८
३	डेब्ट इक्विटी	प्रतिशत					
४	कर्मचारी उत्पादकत्व (कुल सञ्चालन आयमा)	प्रतिशत					
५	प्रशासकीय शिरोभार	अनुपात					
६	कर्जा तथा लगानी/कुल निक्षेप	अनुपात	०.६२		०.६३		०.६९
७	नगद मौज्जात/कुल निक्षेप	प्रतिशत					
८	बैंक तथा नगद मौज्जात/कुल निक्षेप	अनुपात	०.०३	१००	०.०२		०.०२
९	कुल व्याज आम्दानी/कुल कर्जा तथा लगानी	प्रतिशत	८.३२		१०.२३		१०.२४
१०	कुल व्याज खर्च/निक्षेप तथा ऋण सापटी	प्रतिशत		१००			
११	कुल व्याज खर्च/कुल व्याज आम्दानी	अनुपात					
१२	कुल व्याज आम्दानी/कुल सञ्चालन आय	प्रतिशत	७२५.८४		७४२.५४		७४९.१५
१३	प्रशासकीय शिरोभार(प्रशासकीय खर्च/कुल खर्च)	प्रतिशत					
१४	पार बिन्दु	रु.					
	अनुदान, ऋण तथा दायित्व						
१	अनुदान प्राप्त	रु.					
	१. नेपाल सरकारबाट	रु.	५८४०५०००		६४२६४१८९.६		६४२६९३३०.७४
	२. वैदेशिक दाताबाट	रु.					
२	ऋण	रु.					
	१. नेपाल सरकारतर्फ	रु.					
	क. प्राप्त ऋण रकम	रु.					
	ख. चुक्ता गरेको ऋण रकम	रु.					
	२. बैंक तथा वित्तीय संस्था तर्फ	रु.					
	क. प्राप्त ऋण रकम	रु.					
	ख. चुक्ता गरेको ऋण रकम	रु.					
	३. वैदेशिक दातातर्फ	रु.					
	क. प्राप्त ऋण रकम	रु.					
	ख. चुक्ता गरेको ऋण रकम	रु.					
	४. अन्य तर्फ	रु.					
	क. प्राप्त ऋण रकम	रु.					

निक्षेप तथा कर्जा सुरक्षण कोष
वित्तीय तथा भौतिक लक्ष्य प्रगति विवरण

क्र. सं.	विवरण	ईकाई	आ. व. २०७४/०७५		आ. व. २०७५/०७६		आ. व. २०७६/०७७
			वास्तविक	लक्ष्य प्राप्ति प्रतिशत	लक्ष्य	प्रगति अनुमान	लक्ष्य
	ख. चुक्ता गरेको ऋण रकम	रु.					
३	ऋण तथा दायित्व बाँकी रकम	रु.					
	१. नेपाल सरकारलाई	रु.					
	२. बैंक तथा वित्तीय संस्थालाई	रु.					
	३. वैदेशिक दातालाई	रु.					
	४. अन्य संस्थालाई	रु.					
४	नेपाल सरकारलाई बुझाएको	रु.					
	१. सौवा	रु.					
	२. व्याज	रु.					
	३. रोयल्टी	रु.					
	४. लाभांस	रु.					
	५. आयकर	रु.					
	६. मूल्य अभिवृद्धि कर (VAT)	रु.					
	७. अन्तः शुल्क	रु.					
	८. अन्य	रु.					
५	नेपाल सरकारलाई बुझाउन बाँकी	रु.					
	१. सौवा	रु.					
	२. व्याज	रु.					
	३. रोयल्टी	रु.					
	४. लाभांस	रु.					
	५. आयकर	रु.					
	६. मूल्य अभिवृद्धि कर	रु.					
	७. अन्तः शुल्क	रु.					
	८. अन्य	रु.	५६९२.९४		५६९४.०८		५६९८.६३
६	शेयर स्वामित्व	रु.					
	१. नेपाल सरकार	रु.	७२०००००००	८०	९००००००००		९००००००००
	२. संस्थान	रु.	८००००००००	८०	९००००००००		९००००००००
	३. निजी क्षेत्र	रु.					
७	विविध	रु.					
	१. विदेशी मुद्रा	अ. डलर					
	क. आयातमा खर्च भएको परिवर्त्य विदेशी मुद्रा	डलर लाख					
	ख. निर्यातबाट आर्जित परिवर्त्य विदेशी मुद्रा	डलर लाख					
	२. खुद आयबाट वितरणको लागी छुट्याएको	रु.					
	क. बोनस वापत	रु.	४९६२४८२९	१००			
	ख. आयकर वापत	रु.	२४७४७९००९	१००			
	ग. लाभांस वापत	रु.					
	घ. कर्मचारी कल्याण कोष वापत	रु.	२७४८७८७८	१००			
	ड. जगडा कोष वापत	रु.	९४०९७२९७५९.४३	१००			
	च. मूल्य अभिवृद्धि कर (VAT) वापत	रु.					

निक्षेप तथा कर्जा सुरक्षण कोष
वित्तीय तथा भौतिक लक्ष्य प्रगति विवरण

क्र. सं.	विवरण	ईकाई	आ. व. २०७४/०७५		आ. व. २०७५/०७६		आ. व. २०७६/०७७
			वास्तविक	लक्ष्य प्राप्ति प्रतिशत	लक्ष्य	प्रगति अनुमान	लक्ष्य
	छ. अन्तः शुल्क	रु.					
	ज. अन्य	रु.					
८	कोष व्यवस्था नभएका र सम्भावित (Contingent) दायित्व				ईकाई		आ. व. २०७४/०७५
	१. कोषमा व्यवस्था नभएको दायित्व						५१३९४२०७.२७
	क. उपदान/ निवृत्तिभरण				रु.		१९२५९९८१.०४
	ख. संचयकोष				रु.		२७४८७८७७.५८
	ग. संचित विदा				रु.		४६४६३४८.६५
	घ. शेयर बापत तिर्न बाँकी				रु.		
	ड. अन्य				रु.		
	२. संभावित दायित्व						
	क. मुद्दा मामिला				रु.		
	ख. धन जमानी				रु.		
	ग. अन्य				रु.		
	नगद प्रवाह विवरण						
१	नेपाल सरकारबाट संस्थान तर्फ		१७५८३९१०००				
	१. शेयर लगानी	रु.	१६९९९८६०००		१८०००००००		
	२. ऋण लगानी	रु.					
	३. अनुदान तथा अन्य	रु.	५८४०५०००	९६.२१	१६७४०००००		२१०००००००
	क. बजेट मार्फत	रु.					
	ख. विशेष कार्यका लागी	रु.	५८४०५०००	९६.२१			
२	संस्थानबाट नेपाल सरकार तर्फ		४६३९०७२१३.९				
	१. सावौं फिर्ता	रु.					
	२. ब्याज भुक्तानी	रु.					
	३. शेयर विनवेश	रु.					
	४. लाभांश भुक्तानी	रु.					
	५. कर राजस्व	रु.	४६३९०७२१३.९	११४.६८			
	क. आयकर	रु.					
	ख. मूल्य अभिवृद्धि कर	रु.					
	ग. अन्तः शुल्क	रु.					
	घ. अन्य	रु.					
	६. रौरकर राजस्व	रु.					
	क. रोयल्टी	रु.					
	ख. शुल्क	रु.					
	ग. अन्य	रु.					
३	खुद नगद प्रवाह स्थिति		१२९४४८३७८६.९				

स्रोत: निक्षेप तथा कर्जा सुरक्षण कोष

नेपाल स्टक एक्सचेञ्ज लिमिटेड

<p>१ ठेगाना: का.म.न.पा. ३२ काठमाडौं</p> <p>टेलिफोन नं. ४२५०७५८</p> <p>फ्याक्स नं. ४२६२५३८</p> <p>ईमेल info@nepalstock.com</p>	<p>सम्पर्क कार्यालय: युएनआई शान्तिमार्ग, काठमाडौं</p> <p>टेलिफोन नं. ४२५०७५८</p> <p>फ्याक्स नं. ४२६२५३८</p> <p>ईमेल: info@nepalstock.com</p> <p>वेबसाइट: www.nepalstock.com.n</p>																										
<p>२ गठन आदेश मिति: २०५० जेठ ११ गते</p> <p>स्थापना मिति: २०५० जेठ ११ गते</p> <p>संस्थापना सम्बन्धी कानून: कम्पनी ऐन, २०६३</p>																											
<p>३ उद्देश्य: (क) पुँजी बजारको संस्थागत विकासका लागि धितोपत्र विनिमय बजारको रुपमा कार्य गरी आन्तरिक पुँजीको परिचालनमा गतिशीलता, तरलता र सुलभता ल्याउने। (ख) धितोपत्रहरूको स्वस्थ कारोबारका लागि आवश्यक व्यवस्था मिलाउने।</p>																											
<p>४ पुँजी संरचना:</p> <p style="text-align: center;">अधिकृत पुँजी रु.३००० लाख जारी पुँजी रु.३००० लाख चुक्ता पुँजी रु.३००० लाख</p>																											
<p>५ कारोबार सञ्चालन सम्बन्धी ऐन: धितोपत्र सम्बन्धी ऐन, २०६३</p>																											
<p>६ सम्पर्क मन्त्रालय: अर्थ मन्त्रालय</p>																											
<p>७ वित्तीय अवस्था:</p> <p>(क) नाफा/नोक्सान</p> <p style="padding-left: 20px;">आ.व. २०७४/७५ को खुद नाफा/नोक्सान रु.२६०२ लाख</p> <p style="padding-left: 20px;">आ.व. २०७४/७५ सम्मको सञ्चित नाफा/नोक्सान रु.८४७१ लाख</p> <p>(ख) खुद सम्पत्ति (Net Worth) रु.२८८५४ लाख</p> <p>(ग) नेपाल सरकारलाई बुझाउनु पर्ने ऋणको साँवा व्याज:</p> <table style="width: 100%; border: none;"> <tr> <td style="width: 50%;">जम्मा</td> <td style="width: 50%;">भाखा नाघेको</td> </tr> <tr> <td>साँवा रकम रु.</td> <td>साँवा रकम रु.</td> </tr> <tr> <td>व्याज रकम रु.</td> <td>व्याज रकम रु.</td> </tr> </table> <p>(घ) बैंक तथा वित्तीय संस्थालाई बुझाउनु पर्ने ऋणको साँवा व्याज:</p> <table style="width: 100%; border: none;"> <tr> <td style="width: 50%;">साँवा रकम रु.</td> <td style="width: 50%;"></td> </tr> <tr> <td>व्याज रकम रु.</td> <td></td> </tr> </table> <p>(ङ) संस्थाले गरेको लगानी:</p> <table style="width: 100%; border: none;"> <tr> <td style="width: 50%;">ऋण लगानी रकम रु.</td> <td style="width: 50%;"></td> </tr> <tr> <td>शेयर लगानी रकम रु.</td> <td></td> </tr> <tr> <td>अन्य लगानी रकम रु.</td> <td></td> </tr> </table> <p>(च) नेपाल सरकारलाई तिर्न बाँकी लाभांश रकम रु.</p> <p>(छ) नेपाल सरकारलाई तिर्न बाँकी राजस्व रकम रु. (२०७५ असार सम्मको)</p> <table style="width: 100%; border: none;"> <tr> <td style="width: 50%;">आयकर रु.</td> <td style="width: 50%;">रोयल्टी रु.</td> </tr> <tr> <td>अन्तः शुल्क रु.</td> <td>अन्य रु.</td> </tr> <tr> <td>मू.अ.कर रु.</td> <td>जम्मा रु.</td> </tr> </table> <p>(ज) अन्तिम लेखापरीक्षण भएको आर्थिक वर्ष: २०७४/७५</p> <p>(झ) फछ्यौट गर्न बाँकी कुल बेरुजु रकम रु.</p> <p>(ञ) आ.व. २०७४/७५ मा भएको बेरुजु फछ्यौट रकम रु.</p> <p>(ट) कर्मचारी अवकास दायित्व:</p> <table style="width: 100%; border: none;"> <tr> <td style="width: 50%;">कोषमा व्यवस्था गरिएको रकम रु.</td> <td style="width: 50%;"></td> </tr> <tr> <td>कोषमा व्यवस्था नगरिएको रकम रु.५०७ लाख</td> <td></td> </tr> </table>		जम्मा	भाखा नाघेको	साँवा रकम रु.	साँवा रकम रु.	व्याज रकम रु.	व्याज रकम रु.	साँवा रकम रु.		व्याज रकम रु.		ऋण लगानी रकम रु.		शेयर लगानी रकम रु.		अन्य लगानी रकम रु.		आयकर रु.	रोयल्टी रु.	अन्तः शुल्क रु.	अन्य रु.	मू.अ.कर रु.	जम्मा रु.	कोषमा व्यवस्था गरिएको रकम रु.		कोषमा व्यवस्था नगरिएको रकम रु.५०७ लाख	
जम्मा	भाखा नाघेको																										
साँवा रकम रु.	साँवा रकम रु.																										
व्याज रकम रु.	व्याज रकम रु.																										
साँवा रकम रु.																											
व्याज रकम रु.																											
ऋण लगानी रकम रु.																											
शेयर लगानी रकम रु.																											
अन्य लगानी रकम रु.																											
आयकर रु.	रोयल्टी रु.																										
अन्तः शुल्क रु.	अन्य रु.																										
मू.अ.कर रु.	जम्मा रु.																										
कोषमा व्यवस्था गरिएको रकम रु.																											
कोषमा व्यवस्था नगरिएको रकम रु.५०७ लाख																											
<p>८ कर्मचारी संख्या:</p> <table style="width: 100%; border: none;"> <tr> <td style="width: 25%;">स्थायी:</td> <td style="width: 25%;">अस्थायी:</td> <td style="width: 25%;">करार:</td> <td style="width: 25%;">अन्य:</td> </tr> <tr> <td></td> <td></td> <td></td> <td>जम्मा: ३७</td> </tr> </table>		स्थायी:	अस्थायी:	करार:	अन्य:				जम्मा: ३७																		
स्थायी:	अस्थायी:	करार:	अन्य:																								
			जम्मा: ३७																								
<p>९ वर्तमानमा भइरहेका मुख्य मुख्य कार्य तथा भविष्यको कार्ययोजनाको छोटकरी विवरण:</p> <p>नेपाल स्टक एक्सचेञ्जले वर्तमान प्राइभेट नेटवर्कमा आधारित कारोबार प्रणालीलाई पब्लिक नेटवर्कमा आधारित प्रणालीले प्रतिस्थापन गर्ने कार्यलाई कार्यान्वयनमा ल्याइएको छ।</p>																											

नेपाल स्टक एक्सचेञ्ज लिमिटेड
वित्तीय तथा भौतिक लक्ष्य प्रगति विवरण

क्र. सं.	विवरण	ईकाई	आ. व. २०७४/०७५		आ. व. २०७५/०७६		आ. व. २०७६/०७७
			वास्तविक	लक्ष्य प्राप्ति प्रतिशत	लक्ष्य	प्रगति अनुमान	लक्ष्य
	<u>कुल उत्पादन क्षमता</u>						
१	संगठित संस्थाहरूको सूचीकरण						
	१. सरकारी ऋणपत्र	रु. करोड	४०१.४	०.८८	४४१.५४	१००	४८५.६९
	२. शेयर	रु. करोड	७४८५.८२	१६.३६	८२३४.४	१००	९०५७.८४
	३. कुल सूचीकृत शेयर सङ्ख्या	रु. करोड	७५.६४	०.१७	८३.२	१००	९१.५२
	४. कर्पोरेट बोण्ड	रु. करोड	३००	०.६६	३३०	१००	३६३
२	धितोपत्र कारोबार						
	१. सरकारी ऋणपत्र	रु.	०				
	२. शेयर	रु.	१२१२९.९५	२६.५१	१३३४२.९५	१००	१४६७७.२४
३	जिन्सी मौज्जात (अन्तिम)						
४	कर्मचारी / कामदार						
	१. कर्मचारी (कार्यरत)	संख्या	३७	०.०८	४०.७	१००	४४.७७
	क. प्राविधिक	संख्या	९	०.०३	९.९	१००	१०.८९
	ख. अप्राविधिक	संख्या	२८	०.०९	३०.८	१००	३३.८८
	२. स्थायीतर्फ	संख्या	३६	०.०८	३९.६	१००	४३.५६
	क. अधिकृत तह	संख्या	३१	०.१	३४.१	१००	३७.५१
	ख. सहायक तह	संख्या	५	०.०२	५.५	१००	६.०५
	३. अस्थायीतर्फ	संख्या	०				
	क. अधिकृत तह	संख्या	०				
	ख. सहायक तह	संख्या	०				
	४. ज्यालादारी तर्फ	संख्या	०				
	क. अधिकृत तह	संख्या	०				
	ख. सहायक तह	संख्या	०				
	५. करार तर्फ	संख्या	७				
	क. अधिकृत तह	संख्या	०				
	ख. सहायक तह	संख्या	७				
	६. कामदार	संख्या	०				
	क. स्थायी	संख्या	०				
	ख. अस्थायी	संख्या	०				
	ग. ज्यालादारी करार	संख्या	०				
	७. संचालक समिति	संख्या	७	१००	७	१००	७
	<u>वित्तीय लक्ष्य प्रगति विवरण</u>						
१	कुल सञ्चालन आय	रु.	४९६६५४७२४	९२९२२९.७६	५४६३२०१९६.४	१००	६००९५२२१६.०४
	१. ब्याज आम्दानी	रु.	१३६५०४१६९	२९८२५२.४१	१५०१५४५७७.१	१००	१६५१७००३४.८१
	२. कमिशन आम्दानी	रु.	२७४६११९४५	५९९९९५.५१	३०२०७३१३९.५	१००	३३२२८०४५३.४५
	३. सट्टी घटबढ आम्दानी	रु.	०				
	४. अन्य कारोबार आम्दानी	रु.	८५५३८६१८	१८६८८३.८७	९४०९२४७९.८	१००	१०३५०१७२७.७८

नेपाल स्टक एक्सचेञ्ज लिमिटेड
वित्तीय तथा भौतिक लक्ष्य प्रगति विवरण

क्र. सं.	विवरण	ईकाई	आ. व. २०७४/०७५		आ. व. २०७५/०७६		आ. व. २०७६/०७७
			वास्तविक	लक्ष्य प्राप्ति प्रतिशत	लक्ष्य	प्रगति अनुमान	लक्ष्य
२	कुल सञ्चालन लागत	रु.	१०९८७००३५	२०५५४५.१२	१२०८५७०३८.५	१००	१३२९४२७४२.३५
	१. प्रशासकीय खर्च	रु.	८२१२२८२६	१७९४१७.१७	९०३३५१०८.६	१००	९९३६८६१९.४६
	२. ब्याज खर्च	रु.	०				
	३. हास कट्टी खर्ची	रु.	८५६९५७९	१८७२१.५	९४२६५३६.९	१००	१०३६९१९०.५९
	४. अपलेखन खर्च	रु.	०				
	५. जोखिम व्यावस्था	रु.	०				
	६. अन्य व्यावस्था	रु.	०				
३	कुल स्थिर खर्च	रु.	०				
४	सञ्चालन नाफा/ नोक्सान	रु.	३८६७८४६८९	७२३४६२.३७	४२५४६३१५७.९	१००	४६८००९४७३.६९
५	अन्य आय (White Back)	रु.	०				
६	बोनस व्यावस्था	रु.	३०९४२७७५	५७८७०.५	३४०३७०५२.५	१००	३७४४०७५७.७५
७	कर व्यावस्था	रु.	८८९६०४७८	१६६३६८.३४	९७८५६५२५.८	१००	१०७६४२१७८.३८
८	खुद नाफा नोक्सान(आयकर र बोनस व्यावस्था पछि)	रु.	२६०१६८६८०	४८६५२३.९५	२८६१८५५४८	१००	३१४८०४१०२.८
९	नगद मौज्जात	रु.	०				
१०	अन्य बैक मौज्जात	रु.	७५४५९१५८	१४१०९७.९	८३००५०७३.८	१००	९१३०५५८१.१८
११	लगानी	रु.	२६५४७६५७५५	४९६३८४९.०६	२९२०२४२३३०.५	१००	३२१२२६६५६३.५५
१२	कर्जा सापट दिएको खुद (व्यावस्था बहिष्क)	रु.	०				
१३	पाकेको ब्याज	रु.	०				
१४	बिल्स खरिद	रु.	०				
१५	बिबिध सम्पत्ति	रु.	०				
१६	खुद स्थिर सम्पत्ति	रु.	६४९७१७५६	१२१४६०.७	७१४६८९३१.६	१००	७८६१५८२४.७६
१७	गैर बैकिंग सम्पत्ति	रु.	०				
१८	हिसाव मिलन बाँकि (डेबिट)	रु.	०				
१९	सञ्चित घाटा	रु.	०				
२०	कन्ट्रि हिसाव	रु.	०				
२१	शेयर पुँजी	रु.	३०००००००	५६०७७९.११	३३००००००	१००	३६३०००००
२२	पुजीगत अनुदान	रु.	१४७२००००	२७५१५०.४७	१६१९२०००	१००	१७८१९२०००
२३	सञ्चित मुनाफा	रु.	२६०१६८६८०	४८६३०५.६९	२८६१८५५४८	१००	३१४८०४१०२.८
२४	साधारण जगेडा कोष	रु.	५८७११६१५७	१०९७४१३.३८	६४५८२७७७२.७	१००	७१०४१०५४९.९७
२५	शेयर होल्डर कोष	रु.	१७२३५९३२	३२२१६.०९	१८९५९५२५.२	१००	२०८५५४७७.७२
२६	कर्जा सापट लिएको (२९ र ३० को जोड)	रु.	०				
२७	निक्षेप	रु.	०				
२८	दिर्घकालिन ऋण	रु.	०				
२९	अल्पकालीन ऋण	रु.	०				
३०	भुकानी दिनुपर्ने बिल	रु.	०				
३१	हिसाव मिलन बाँकि (क्रेडिट)	रु.	०				
३२	अन्य दायित्व	रु.	६०५६१५२	११३१८.२२	६६६१७६७.२	१००	७३२७९४३.२२
३३	खुद पुँजी लगानी	रु.	१८८१३९९१८२	३५१६०४२.५	२०६९५३९१००.२	१००	२२७६४९३०१०.२२
३४	नेट बर्थ	रु.	१७३४१९९१८२	३२४०८८८.०२	१९०७६१९१००.२	१००	२०९८३८१०१०.२२
	वित्तीय सूचकाङ्क						

नेपाल स्टक एक्सचेञ्ज लिमिटेड
वित्तीय तथा भौतिक लक्ष्य प्रगति विवरण

क्र. सं.	विवरण	ईकाई	आ. व. २०७४/०७५		आ. व. २०७५/०७६		आ. व. २०७६/०७७
			वास्तविक	लक्ष्य प्राप्ति प्रतिशत	लक्ष्य	प्रगति अनुमान	लक्ष्य
१	विक्रीको प्रतिफल	अनुपात	०.५२		०.५७	१००	०.६३
२	ओभर अल सञ्चालन नाफा	अनुपात	०.२१		०.२३	१००	०.२५
३	इभिवटीको प्रतिफल	प्रतिशत	८६.७२	०.१६	९५.३९	१००	१०४.९३
४	सञ्चालन खर्च/ कुल सञ्चालन आय	प्रतिशत	२२.१२	०.०४	२४.३३	१००	२६.७७
५	डेव्ट इक्वीटी	अनुपात	०				
६	कर्जा तथा लगानी / कुल निक्षेप	अनुपात	०				
७	जगद मौज्दात / कुल निक्षेप	अनुपात	०				
८	बैंक तथा नगद मौज्दात / कुल निक्षेप	अनुपात	०				
९	कुल ब्याज आमदानी/ कुल कर्जा तथा लगानी	अनुपात	०				
१०	कुल ब्याज खर्च/ निक्षेप तथा ऋण सापटी	अनुपात	०				
११	कुल ब्याज खर्च/ कुल ब्याज आमदानी	अनुपात	०				
१२	ब्याज खर्च / ब्याज आमदानी	अनुपात	०				
१३	ब्याज आमदानी / सञ्चालन लागत	रु.	०				
१४	प्रशासकीय सिरोभार	अनुपात	०.१७		०.१९	१००	०.२१
१५	पार विन्दु	रु.	०				
	<u>अनुदान, ऋण तथा दायित्व</u>						
१	अनुदान प्राप्त		०				
	१. नेपाल सरकारबाट	रु.	०				
	२. वैदेशिक दाताबाट	रु.	०				
२	ऋण	रु.	०				
	१. नेपाल सरकारतर्फ	रु.	०				
	क. प्राप्त ऋण रकम	रु.	०				
	ख. चुक्ता ऋण रकम	रु.	०				
	२. बैंक तथा वित्तीय संस्थातर्फ	रु.	०				
	क. प्राप्त ऋण रकम	रु.	०				
	ख. चुक्ता गरेको ऋण रकम	रु.	०				
	३. वैदेशिक दातातर्फ	रु.	०				
	क. प्राप्त ऋण रकम	रु.	०				
	ख. चुक्ता गरेको ऋण रकम	रु.	०				
	४. अन्यतर्फ	रु.	०				
	क. प्राप्त ऋण रकम	रु.	०				
	ख. चुक्ता गरेको ऋण रकम	रु.	०				
३	ऋण तथा दायित्व बाँकी रकम	रु.	०				
	१. नेपाल सरकारलाई	रु.	०				
	२. बैंक तथा वित्तीय संस्थालाई	रु.	०				
	३. वैदेशिक दातालाई	रु.	०				
	४. अन्य संस्थालाई	रु.	०				
४	नेपाल सरकारलाई बुझाएको	रु.	०				
	१. साँवा	रु.	०				
	२. ब्याज	रु.	०				
	३. रोयल्टी	रु.	०				
	४. लाभांस	रु.	८७९९३६७५	१९२१६३.६९	९६७९३०४२.५	१००	१०६४७२३४६.७५

नेपाल स्टक एक्सचेञ्ज लिमिटेड
वित्तीय तथा भौतिक लक्ष्य प्रगति विवरण

क्र. सं.	विवरण	ईकाई	आ. व. २०७४/०७५		आ. व. २०७५/०७६		आ. व. २०७६/०७७
			वास्तविक	लक्ष्य प्राप्ति प्रतिशत	लक्ष्य	प्रगति अनुमान	लक्ष्य
	५. आयकर	रु.	८८९६०४७८	१९४२७०.७९	९७८५६५२५.८	१००	१०७६४२१७८.३८
	६. मूल्य अभिवृद्धि कर	रु.	०				
	७. अन्तः शुल्क	रु.	०				
	८. अन्य	रु.	०				
५	नेपाल सरकारलाई बुझाउन बाँकी		०				
	१. सौवा	रु.	०				
	२. ब्याज	रु.	०				
	३. रोयल्टी	रु.	०				
	४. लाभांस	रु.	०				
	५. आयकर	रु.	०				
	६. मूल्य अभिवृद्धि कर	रु.	०				
	७. अन्तः शुल्क	रु.	०				
	८. अन्य	रु.	०				
६	शेयर स्वामित्व	रु.	३००००००००	५६१०५१.७९	५००००००००	१००	१०००००००००
	१. नेपाल सरकार	रु.	१७५९८७३५०	३८४२१८.३	२९३३१२२५०	१००	५८६६२४५००
	२. संस्थान	रु.	१२२१६५३७०	२६६७०७.५	२०३६०८९५०	१००	४०७२१७९००
	३. निजी क्षेत्र	रु.	१८४७२८०	४०३२.८३	३०७८८००	१००	६१५७६००
७	विविध						
	१. विदेशी मुद्रा	अ. डलर					
	क. आयातमा खर्च भएको परिवर्त्य विदेशी मुद्रा	अ. डलर					
	ख. निर्यातबाट अर्जित परिवर्त्य विदेशी मुद्रा	अ. डलर					
	२. खुद आयबाट वितरणको लागि छुट्याएको	रु.					
	क. बोनस वापत	रु.					
	ख. आयकर वापत	रु.					
	ग. लाभांस वापत	रु.					
	घ. कर्मचारी कल्याण कोष वापत	रु.					
	ङ. जगेडा कोष वापत	रु.					
	च. मूल्य अभिवृद्धि कर	रु.					
	छ. अन्तः शुल्क	रु.					
	ज. अन्य	रु.					
८	कोष व्यवस्था नभएका र सम्भावित (Contingent) दायित्व				ईकाई	आ. व. २०७४/०७५	
	१. कोषमा व्यवस्था नभएको दायित्व						५०७३४९०३
	क. उपदान/ निवृत्तिभरण	रु.					४२६७७४९४
	ख. संचयकोष	रु.					
	ग. संचित बिदा	रु.					८०५७४०९
	घ. शेयर वापत तिर्न बाँकी	रु.					
	ङ. अन्य	रु.					
	२. संभावित दायित्व						
	क. मुद्दा मामिला	रु.					
	ख. धन जमानी	रु.					
	ग. अन्य दावी	रु.					

नेपाल स्टक एक्सचेञ्ज लिमिटेड
वित्तीय तथा भौतिक लक्ष्य प्रगति विवरण

क्र. सं.	विवरण	ईकाई	आ. व. २०७४/०७५		आ. व. २०७५/०७६		आ. व. २०७६/०७७
			वास्तविक	लक्ष्य प्राप्ति प्रतिशत	लक्ष्य	प्रगति अनुमान	लक्ष्य
	<u>नगद प्रवाह विवरण</u>						
१	नेपाल सरकारबाट संस्थान तर्फ	रु.					
	१. शेयर लगानी	रु.					
	२. ऋण लगानी	रु.					
	३. अनुदान तथा अन्य	रु.					
	क. बजेटमार्फत	रु.					
	ख. विशेष कार्यका लागी	रु.					
	४. शेयर लगानी	रु.					
	५. ऋण लगानी	रु.					
	६. अनुदान तथा अन्य	रु.					
	क. बजेट मार्फत	रु.					
	ख. विशेष कार्यका लागी	रु.					
२	संस्थानबाट नेपाल सरकार तर्फ						
	१. साँवा फिर्ता	रु.					
	२. ब्याज भुक्तानी	रु.					
	३. शेयर विनिवेश	रु.					
	४. लाभांश भुक्तानी	रु.	८७९९३६७५				
	५. कर राजस्व	रु.					
	क. आयकर	रु.	८८९६०४७८				
	ख. मूल्य अभिवृद्धि कर	रु.					
	ग. अन्तःशुल्क	रु.					
	घ. अन्य	रु.					
	ङ. रोयल्टी	रु.					
	च. शुल्क	रु.					
	छ. अन्य	रु.					
	ज. आयकर	रु.					
	६. गैरकर राजस्व	रु.					
	क. मूल्य अभिवृद्धि कर	रु.					
	ख. अन्तः शुल्क	रु.					
	ग. अन्य	रु.					
	घ. रोयल्टी	रु.					
	ङ. शुल्क	रु.					
	च. अन्य	रु.					
	७. सावौं फिर्ता	रु.					
	८. ब्याज भुक्तानी	रु.					
	९. शेयर विनिवेश	रु.					
	१०. लाभांश भुक्तानी	रु.					
	११. कर राजस्व	रु.					
	१२. गैरकर राजस्व	रु.					
३	खुद नगद प्रवाह स्थिति		-२५९२१५८८४				

स्रोत: नेपाल स्टक एक्सचेञ्ज लिमिटेड

नागरिक लगानी कोष

१	ठेगाना: नयाँ बानेश्वर, काठमाडौं टेलिफोन नं. ४७८५७८४, ४७८५७९९ फ्याक्स नं. ४७८४९४५, ४७८५३२० ईमेल: finance@nlk.org.np	सम्पर्क कार्यालय: नयाँ बानेश्वर, काठमाडौं टेलिफोन नं. ४७८५७८४, ४७८५७९९ फ्याक्स नं. ४७८४९४५, ४७८५३२० ईमेल: finance@nlk.org.np वेबसाइट: www.nlk.org.np
२	गठन आदेश मिति: २०४७ चैत्र ४ गते स्थापना मिति: २०४८ माघ १ गते संस्थापना सम्बन्धी कानून: नागरिक लगानी कोष ऐन, २०४७	
३	उद्देश्य: देशको आर्थिक विकासको लागि सर्वसाधारण जनतालाई समेत पूँजीको बचत गर्न प्रोत्साहित गरी लगानीका अवसरहरू बढाउने तथा पूँजी बजारको विकासमा गतिशीलता ल्याउने।	
४	पूँजी संरचना: अधिकृत पूँजी रु.१५००० लाख जारी पूँजी रु.१०००० लाख चुक्ता पूँजी रु.९०३१ लाख	
५	कारोवार सञ्चालन सम्बन्धी ऐन: नागरिक लगानी कोष ऐन, २०४७	
६	सम्पर्क मन्त्रालय: अर्थ मन्त्रालय	
७	वित्तीय अवस्था: (क) नाफा/नोक्सान आ.व. २०७४/७५ को खुद नाफा/नोक्सान रु.२१७५४ लाख आ.व. २०७४/७५ सम्मको सञ्चित नाफा/नोक्सान रु.४४८७ लाख (ख) खुद सम्पत्ति (Net Worth) रु.३३३१९ लाख (ग) नेपाल सरकारलाई बुझाउनु पर्ने ऋणको साँवा व्याज: जम्मा भाखा नाधेको साँवा रकम रु. साँवा रकम रु. व्याज रकम रु. व्याज रकम रु. (घ) बैंक तथा वित्तीय संस्थालाई बुझाउनु पर्ने ऋणको साँवा व्याज: साँवा रकम रु. व्याज रकम रु. (ङ) संस्थाले गरेको लगानी: ऋण लगानी रकम रु. शेयर तथा धितोपत्र लगानी रकम रु. अन्य लगानी रकम रु. (च) नेपाल सरकारलाई तिर्न बाँकी लाभांस रकम रु. (छ) नेपाल सरकारलाई तिर्न बाँकी राजस्व रकम रु. (२०७५ असार सम्मको) आयकर रु. रोयल्टी रु. अन्तः शुल्क रु. अन्य रु. मू.अ.कर रु. जम्मा रु. (ज) अन्तिम लेखापरीक्षण भएको आर्थिक वर्ष: २०७३/७४ (झ) फछ्यौट गर्न बाँकी कुल बेरजु रकम रु. (ञ) आ.व. २०७४/७५ मा भएको बेरजु फछ्यौट रकम (ट) कर्मचारी अवकास दायित्व: कोषमा व्यवस्था गरिएको रकम रु. कोषमा व्यवस्था नगरिएको रकम रु.	
८	कर्मचारी संख्या: स्थायी: अस्थायी: करार: अन्य: जम्मा: १३५	
९	वर्तमानमा भइरहेका मुख्य मुख्य कार्य तथा भविष्यको कार्ययोजनाको छोटकरी विवरण:	

नागरिक लगानि कोष
वित्तीय तथा भौतिक लक्ष्य प्रगति विवरण

क्र. सं.	विवरण	ईकार्ड	आ. व. २०७४/०७५		आ. व. २०७५/०७६		आ. व. २०७६/०७७
			वास्तविक	लक्ष्य प्राप्ति प्रतिशत	लक्ष्य	प्रगति अनुमान	लक्ष्य
	कुल उत्पादन क्षमता						
१	संगठित संस्थाहरुको सूचिकरण						
	१. सरकारी ऋणपत्र	रु.	१८०९,३२५,०००	६०	३००००००००	१००००००००	२००००००००
	२. शेयर	रु.	३०८०९०१६६७.२२	८८	४५०००००००	३३६००००००	७००००००००
	३. कुल सूचीकृत शेयर सङ्ख्या	रु.	२४५,०००००	१९६	३५००००००	४२५०००००	७०००००००
	४.	रु.	९७३०११०००	४८.६५	२००००००००	२५०००००००	४५०००००००
२	धितोपत्र कारोबार	रु.					
	१. कर्पोरेट ओपण्ड	रु.					
	२. सरकारी ऋणपत्र	रु.					
३	जिन्सी मौज्दात (अन्तिम)	रु.					
४	कर्मचारी / कामदार	संख्या					
	१. कर्मचारी (कार्यरत)	संख्या	१३५	९३.१	१७५	१३५	१६०
	क. प्राविधिक	संख्या	१६	५०	२८	२३	२८
	ख. अप्राविधिक	संख्या	११९	१०५.३१	१४७	११२	१३२
	२. स्थायीतर्फ	संख्या					
	क. अधिकृत तह	संख्या	४१	९१.११	५५	४७	५५
	ख. सहायक तह	संख्या	६०	९०.९१	८४	६८	८६
	३. अस्थायी तर्फ	संख्या					
	क. अधिकृत तह	संख्या					
	ख. सहायक तह	संख्या					
	४. ज्यालादारी तर्फ	संख्या					
	क. अधिकृत तह	संख्या					
	ख. सहायक तह	संख्या	२	१००	२	१	१
	५. करार तर्फ	संख्या	३२	१००	३२	२८	२८
	क. अधिकृत तह	संख्या	५	१००	५	१	१
	ख. सहायक तह	संख्या	२७	१००	२७	२७	२७
	६. कामदार	संख्या					
	क. स्थायी	संख्या					
	ख. अस्थायी	संख्या					
	ग. ज्यालादारी करार	संख्या					
	७. संचालक समिति	संख्या	९	१००	९	७	७
	वित्तीय लक्ष्य प्रगति विवरण						
१	कुल सञ्चालन आय	रु.	९७९८८८००६५.९४	११२.८६	८६८२००००००	१००९२५०००००	१०७१०००००००
	१. व्याज आम्दानी	रु.	९०३४१७९२९२.०५	११६.५४	७७५२००००००	९३५७५०००००	९८८५००००००
	२. कमिशन आम्दानी	रु.	६८०७६६८९१.०४	९५.८८	७१०००००००	६४५००००००	७०५००००००
	३. सटही घटवढ आम्दानी	रु.					
	४. अन्य कारोबार आम्दानी	रु.	८३९३३८८२.८५	३८.१५	२२०००००००	९०००००००	१२०००००००
२	कुल सञ्चालन लागत	रु.	७४८५१५६४७८.१४	९४.६५	७९०८६०००००	७६९३२०००००	८३२१००००००
	१. प्रशासकीय खर्च	रु.	१६२१७९९२५.५५	४५.६८	३५५००००००	२८५००००००	३२०००००००
	२. व्यवस्थापन शुल्क	रु.	६६५०९२५१३.३	८५.८६	७७४६०००००	६५०००००००	६९५००००००

नागरिक लगानि कोष
वित्तीय तथा भौतिक लक्ष्य प्रगति विवरण

क्र. सं.	विवरण	ईकाई	आ. व. २०७४/०७५		आ. व. २०७५/०७६		आ. व. २०७६/०७७
			वास्तविक	लक्ष्य प्राप्ति प्रतिशत	लक्ष्य	प्रगति अनुमान	लक्ष्य
	३. व्याज खर्च	रु.	६३५५३३६७४.१३	९४.२३	६७४५००००००	६५५०००००००	७०५२००००००
	४. हास कट्टी खर्च	रु.	९८४७९४६.२१	१२३.१	८००००००	८२०००००	९००००००
	५. अपलोखन खर्च	रु.	१२४३८५१				
	६. जोखिम व्यावस्था	रु.	१७२१८४३९१.९९	११४७.९	१५००००००	१००००००००	१२५००००००
	७. अन्य व्यवस्था	रु.	११९०७४१७५.९५	१०८२.४९	११००००००	१००००००००	१२०००००००
३	कुल स्थिर खर्च	रु.					
४	सञ्चालन नाफा/ नोक्सान	रु.	२३१३७२३५८७.८	२९९.१६	७७३४०००००	२३९९३०००००	२३८९००००००
५	अन्य आय (Write Back)	रु.					
६	बोनस व्यवस्था	रु.	३९८२०४५२.२५	१०४.७९	३८००००००	४५००००००	५५००००००
७	कर व्यवस्था	रु.	१३८३४५९२४.८४	८३.८५	१६५००००००	१५०००००००	१६५००००००
८	खुद नाफा नोक्सान (आयकर र बोनस व्यवस्था पछि)	रु.	२१७५३७६६२.९६	३८१.३८	५७०४०००००	२२०४३०००००	२१६९००००००
९	नगद मौज्जात	रु.					
१०	अन्य बैंक मौज्जात	रु.	२९४१७९२१७२.८२	३०.९७	१०५२५००००००	४०५०००००००	५५००००००००
११	कुल कर्जा तथा लगानी	रु.	८८२०२९०६६४१.०९	९८.७२	१०६००००००००	११२५०००००००	११८५०००००००
१२	कर्जा सापट दिएको खुद(व्यवस्था बाहेक)	रु.	२०९०८७७५६५६.५९	७५.८९	२५००००००००	२४०५८०००००	२७५०००००००
१३	पाकेको व्याज	रु.	२००८४६९७८५२.८५	३०६.५४	१५००००००००	१८५७७५०००००	१५००००००००
१४	बिल्स खरिद	रु.					
१५	विविध सम्पत्ति	रु.					
१६	खुद स्थिर सम्पत्ति	रु.	८१३५९६३०१.१३	४६.४९	११५०००००००	८१५००००००	८५२००००००
१७	गैर बैकिग सम्पत्ति	रु.					
१८	हिसाब मिलान बाँकी (डेबिट)	रु.	४३९३९१२३७२२.१३	२७३.७३	४५५०२५०००००	४७५०००००००	४९५५६००००००
१९	सञ्चित घाटा	रु.	१७९०८६५७५८.९४	११५३.९१	१८५२०००००००	१८२००००००००	१९५६५८०००००
२०	कन्ट्रा हिसाब	रु.	२६०३०४६७९६३.१९	१७९.५२	२६९८२५०००००	२९३००००००००	२९९९०५२००००
२१	शेयर पुँजी	रु.	९०३१२३१४५	८४.७१	१०६५९०००००	१०८३७४७७७४	१३००४९७३२८.८
२२	पुँजिगत अनुदान	रु.					
२३	सञ्चित मुनाफा	रु.	३५९२०००००	८५.१३	४००००००००	४२५००००००	४५०००००००
२४	साधारण जगेडा कोष	रु.	१९८०३९६८७.९५	१११.८७	१८०००००००	२८०००००००	३५०००००००
२५	शेयर होल्डर कोष	रु.	१७७७२२०६०९	५४.५५	३२६५९०००००	४३०८७४७७७४	५२५०४९७३२८.८
२६	कर्जा सापट लिएको (२९ र ३० को जोड)	रु.					
२७	निक्षेप	रु.	१११७३५१०८४४३.६८	१०९.१८	११८७७६०००००	११५७०००००००	१२५५०००००००
२८	दीर्घकालीन ऋण	रु.					
२९	अल्पकालीन ऋण	रु.					
३०	भुक्तानी दिनु पर्ने बिल	रु.					
३१	हिसाब मिलान बाँकी (क्रेडिट)	रु.					
३२	अन्य दायित्व तथा व्यवस्था	रु.					
३३	कन्ट्रा हिसाब	रु.					
३४	खुद पुँजी लगानी	रु.	१७७७२२०६०९		३२६५९०००००	४३०८७४७७७४	५२५०४९७३२८.८
३५	नेट वर्थ	रु.	२८८३१६२८३२.९५	८८.४९	३२६५९०००००	४३०८७४७७७४	५२५०४९७३२८.८

नागरिक लगानि कोष
वित्तीय तथा भौतिक लक्ष्य प्रगति विवरण

क्र. सं.	विवरण	ईकाई	आ. व. २०७४/०७५		आ. व. २०७५/०७६		आ. व. २०७६/०७७
			वास्तविक	लक्ष्य प्राप्ति प्रतिशत	लक्ष्य	प्रगति अनुमान	लक्ष्य
	<u>वित्तीय सूचकाङ्क</u>						
१	कुल कर्जा/ निक्षेप अनुपात	अनुपात	०.१९	६९.५१	०.२१	०.२१	०.२२
२	निष्कृत्य ऋण/ कुल कर्जा	अनुपात					
३	इन्विटीको प्रतिफल	प्रतिशत	१२२.४	६९९.१७	१७.४७	५१.१६	४१.३१
४	इन्विटीको प्रतिफल (कुल नाफा/ नोक्सान/ ईक्वीटी)	प्रतिशत	७६.३९	८३.८६	९१.०९	७६.२३	७७.६९
५	डेब्ट ईक्वीटी	अनुपात					
६	कर्जा तथा लगानी/ कुल निक्षेप	अनुपात	०.७९	९०.४२	०.८९	०.९७	०.९४
७	नगद मौज्जात/ कुल निक्षेप	प्रतिशत					
८	बैंक तथा नगद मौज्जात/ कुल निक्षेप	अनुपात	०.०३	२८.३६	०.०९	०.०४	०.०४
९	कुल व्याज आम्दानी/ कुल कर्जा तथा लगानी	प्रतिशत	१०.२४	११८.०६	७.३१	८.३२	८.३४
१०	कुल व्याज खर्च/ निक्षेप तथा ऋण सापटी	प्रतिशत					
११	कुल व्याज खर्च/ कुल व्याज आम्दानी	अनुपात	०.७	८०.८५	०.८७	०.७	०.७१
१२	कुल व्याज आम्दानी/ कुल सञ्चालन आय	प्रतिशत	०.९२	१०३.२६	०.८९	०.९३	०.९२
१३	कर्मचारी उत्पादकत्व (कुल सञ्चालन आयमा)	रु.					
१४	प्रशासकीय सिरोभार	प्रतिशत	०.०२	४८.२७	०.०४	०.०४	०.०४
१५	पार विन्दु	रु.					
	<u>अनुदान, ऋण तथा दायित्व</u>						
१	अनुदान प्राप्त						
	१. नेपाल सरकारबाट	रु.					
	२. वैदेशिक दाताबाट	रु.					
२	ऋण						
	१. नेपाल सरकारतर्फ						
	क. प्राप्त ऋण रकम	रु.					
	ख. चुक्ता गरेको ऋण रकम	रु.					
	२. बैंक तथा वित्तीय संस्था तर्फ						
	क. प्राप्त ऋण रकम	रु.					
	ख. चुक्ता गरेको ऋण रकम	रु.					
	३. वैदेशिक दातातर्फ						
	क. प्राप्त ऋण रकम	रु.					
	ख. चुक्ता गरेको ऋण रकम	रु.					
	४. अन्य तर्फ						
	क. प्राप्त ऋण रकम	रु.					
	ख. चुक्ता गरेको ऋण रकम	रु.					
३	ऋण तथा दायित्व बाँकी रकम						
	१. नेपाल सरकारलाई	रु.					

नागरिक लगानि कोष
वित्तीय तथा भौतिक लक्ष्य प्रगति विवरण

क्र. सं.	विवरण	ईकाई	आ. व. २०७४/०७५		आ. व. २०७५/०७६		आ. व. २०७६/०७७
			वास्तविक	लक्ष्य प्राप्ति प्रतिशत	लक्ष्य	प्रगति अनुमान	लक्ष्य
	२. बैंक तथा वित्तीय संस्थालाई	रु.					
	३. वैदेशिक दातालाई	रु.					
	४. अन्य संस्थालाई	रु.					
४	नेपाल सरकारलाई बुझाएको						
	१. सौवा	रु.					
	२. व्याज	रु.					
	३. रोयल्टी	रु.					
	४. लाभांस	रु.					
	५. आयकर	रु.					
	६. मूल्य अभिवृद्धि कर	रु.					
	७. अन्तः शुल्क	रु.					
	८. अन्य	रु.					
५	नेपाल सरकारलाई बुझाउन बाँकी						
	१. सौवा	रु.					
	२. व्याज	रु.					
	३. रोयल्टी	रु.					
	४. लाभांस	रु.					
	५. आयकर	रु.					
	६. मूल्य अभिवृद्धि कर	रु.					
	७. अन्तः शुल्क	रु.					
	८. अन्य	रु.					
६	शेयर स्वामित्व						
	१. नेपाल सरकार	रु.	९०३१२३१४.५	६९.५२	१०६५९४३८०	१०८३७४७७७.४	१३००४९७३२.८८
	२. संस्थान	रु.	३३४१५५५६३.६५	६९.५२	३९४३९९२०६	४००९८६६७६.३८	४८११८४०११.६६
	३. निजी क्षेत्र	रु.	३६१२४९२५८	६९.५२	४२६३७७५२०	४३३४९९१०९.६	५२०१९८९३१.५२
	४. नेपाल राष्ट्र बैंक	रु.	११७४०६००८.८५	६९.५२	१३८५७२६९४	१४०८८७२१०.६२	१६९०६४६५२.७४
७	विविध						
	१. विदेशी मुद्रा	अ. डलर					
	क. आयातमा खर्च भएको परिवर्त्य विदेशी मुद्रा	डलर लाख					
	ख. निर्यातबाट आर्जित परिवर्त्य विदेशी मुद्रा	डलर लाख					
	२. खुद आयबाट वितरणको लागि छुट्ट्याएको	रु.					
	क. बोनस बापत	रु.	३९८२०४५२.२५	१०४.७९	३८००००००	४५००००००	५५००००००
	ख. आयकर बापत	रु.	१३८३४५९२४.८४	८३.८५	१६५००००००	१५०००००००	१६५००००००
	ग. लाभांस बापत	रु.					
	घ. कर्मचारी कल्याण कोष बापत	रु.	१८००००००	१६३.६४	११००००००	२२००००००	२८००००००
	ड. जगेडा कोष बापत	रु.	७२५०००००	१३१.८२	६०००००००	८५००००००	१००००००००

नागरिक लगानि कोष
वित्तीय तथा भौतिक लक्ष्य प्रगति विवरण

क्र. सं.	विवरण	ईकाई	आ. व. २०७४/०७५		आ. व. २०७५/०७६		आ. व. २०७६/०७७
			वास्तविक	लक्ष्य प्राप्ति प्रतिशत	लक्ष्य	प्रगति अनुमान	लक्ष्य
	च. मूल्य अभिवृद्धि कर (VAT) वापत	रु.					
	छ. अन्तः शुल्क	रु.					
	ज. अन्य	रु.					
८	कोष व्यवस्था नभएका र सम्भावित (Contingent) दायित्व				ईकाई	आ. व. २०७४/०७५	
	१. कोषमा व्यवस्था नभएको दायित्व						
	क. उपदान/ निवृत्तिभरण			रु.			
	ख. संचयकोष			रु.			
	ग. संचित विदा			रु.			
	घ. शेयर वापत तिर्न बाँकी			रु.			
	ड. अन्य			रु.			
	२. सम्भावित दायित्व						
	क. मुद्दा मामिला			रु.			
	ख. धन जमानी			रु.			
	ग. अन्य			रु.			
	<u>नगद प्रवाह विवरण</u>						
१	नेपाल सरकारबाट संस्थान तर्फ						
	१. शेयर लगानी	रु.	९०३१२३१४.५	६९.५२	१०६५९४३८०	१०८३७४७७७.४	१३००४९७३२.८८
	२. ऋण लगानी	रु.					
	३. अनुदान तथा अन्य	रु.					
	क. बजेट मार्फत	रु.					
	ख. विशेष कार्यका लागी	रु.					
	ग. बजेट मार्फत	रु.					
	घ. विशेष कार्यका लागी	रु.					
	ड. आयकर	रु.					
	च. मूल्य अभिवृद्धि कर	रु.					
	छ. अन्तः शुल्क	रु.					
	ज. अन्य	रु.					
	झ. रोयल्टी	रु.					
	ञ. शुल्क	रु.					
	ट. अन्य	रु.					
	ठ. आयकर	रु.					
	ड. मूल्य अभिवृद्धि कर	रु.					
	ढ. अन्तः शुल्क	रु.					
	ण. अन्य	रु.					
	त. रोयल्टी	रु.					
	थ. शुल्क	रु.					
	द. अन्य	रु.					
	४. शेयर लगानी	रु.					
	५. ऋण लगानी	रु.					
	६. अनुदान तथा अन्य	रु.					

नागरिक लगानि कोष
वित्तीय तथा भौतिक लक्ष्य प्रगति विवरण

क्र. सं.	विवरण	ईकाई	आ. व. २०७४/०७५		आ. व. २०७५/०७६		आ. व. २०७६/०७७
			वास्तविक	लक्ष्य प्राप्ति प्रतिशत	लक्ष्य	प्रगति अनुमान	लक्ष्य
२	संस्थानबाट नेपाल सरकार तर्फ	रु.					
	१. सार्वी फिर्ता	रु.					
	२. ब्याज भुक्तानी	रु.					
	३. शेयर विनिवेश	रु.	१३८३४५९२४.८४	८४.२९	१६५००००००	१५००००००	१६५००००००
	४. लाभांश भुक्तानी	रु.					
	५. कर राजस्व	रु.					
	६. गैरकर राजस्व	रु.					
	७. सार्वी फिर्ता	रु.					
	८. ब्याज भुक्तानी	रु.					
	९. शेयर विनिवेश	रु.					
	१०. लाभांश भुक्तानी	रु.					
	११. कर राजस्व	रु.					
	१२. गैरकर राजस्व	रु.					
३	खुद नगद प्रवाह स्थिति	रु.	-४८०३३६१०.३४		-५८४०५६२०	-४१६२५२२२.६	-३४९५०२६७.१२

स्रोत: नागरिक लगानि कोष

जलविद्युत लगानी तथा विकास कम्पनी लिमिटेड

१	ठेगाना: हात्तीसार, काठमाडौं, नेपाल टेलिफोन नं. ४४४५०१३/१४/१५ फ्याक्स नं. ४४४५०१७ ईमेल info@hidcl.org.np	सम्पर्क कार्यालय: हात्तीसार, काठमाडौं, नेपाल टेलिफोन नं. ४४४५०१३/१४/१५ फ्याक्स नं. ४४४५०१७ ईमेल: info@hidcl.org.np वेबसाइट: www.hidcl.org.np
२	गठन आदेश मिति: २०६८ असार २२ गते स्थापना मिति: २०६८ असार २७ गते संस्थापना सम्बन्धी कानून: कम्पनी ऐन, २०६३	
३	उद्देश्य: जलविद्युत क्षेत्रमा लगानी गर्ने उद्देश्यसहित स्थापित।	
४	पूँजी संरचना: अधिकृत पूँजी रु.५००००० लाख जारी पूँजी रु.१००००० लाख चुक्ता पूँजी रु.१००००० लाख	
५	कारोबार सञ्चालन सम्बन्धी ऐन: ऋण लगानीका लागि राष्ट्र बैंकले तोकी दिएको आधार लिई कारोबार सञ्चालन	
६	सम्पर्क मन्त्रालय: उर्जा, जलश्रोत तथा सिंचाइ मन्त्रालय	
७	वित्तीय अवस्था: (क) नाफा/नोक्सान आ.व. २०७४/७५ को खुद नाफा/नोक्सान रु.८०७६ लाख आ.व. २०७४/७५ सम्मको सञ्चित नाफा/नोक्सान रु.६५२७ लाख (ख) खुद सम्पत्ति (Net Worth) रु.१६३०९९ लाख (ग) नेपाल सरकारलाई बुझाउनु पर्ने ऋणको साँवा व्याज: जम्मा साँवा रकम रु. व्याज रकम रु. (घ) बैंक तथा वित्तीय संस्थालाई बुझाउनु पर्ने ऋणको साँवा व्याज: साँवा रकम रु. व्याज रकम रु. (ङ) संस्थाले गरेको लगानी: ऋण लगानी रकम रु. शेयर लगानी रकम रु. अन्य लगानी रकम रु. (च) नेपाल सरकारलाई तिर्न बाँकी लाभांस रकम रु. (छ) नेपाल सरकारलाई तिर्न बाँकी राजस्व रकम रु. (२०७५ असार सम्मको) आयकर रु. - रोयल्टी रु. अन्तः शुल्क रु. अन्य रु. मू.अ.कर रु. जम्मा रु. (ज) अन्तिम लेखापरीक्षण भएको आर्थिक वर्ष: २०७४/७५ (झ) फछ्यौट गर्न बाँकी कुल बेरुजु रकम रु. (ञ) आ.व. २०७४/७५ मा भएको बेरुजु फछ्यौट रकम रु. (ट) कर्मचारी अवकास दायित्व: कोषमा व्यवस्था गरिएको रकम रु. कोषमा व्यवस्था नगरिएको रकम रु:	
८	कर्मचारी संख्या: स्थायी: अस्थायी: सामान्य करार: व्यवस्थापन करार: जम्मा: २०	
९	वर्तमानमा भइरहेका मुख्य कार्य तथा भविष्यको कार्ययोजनाको छोटकरी विवरण: मुख्य उपलब्धीहरू: कम्पनीले सहवित्तीयकरण अन्तर्गत कुल ५४१ MW क्षमताका विभिन्न १४ वटा जलविद्युत आयोजनाहरू जम्मा ६ अर्ब ७८ करोड रूपैयाँ ऋणको रूपमा लगानी गरि सकेको छ। साथै कम्पनीले ५ वटा कम्पनीहरूमा ३४ करोड रूपैयाँ बराबरको शेयर लगानी गरेको छ। कम्पनीले यस आ.व. देखि जलविद्युत परियोजनाहरूमा पनि शेयर लगानी गर्न शुरु गरेको छ र यसै अन्तर्गत ४२६ MW क्षमताको फुकोट कर्णाली जलविद्युत परियोजनाहरूमा १० प्रतिशत शेयर मूल्य बराबरको रकम करिव रु. १ अर्ब २६ करोड लगानी गर्ने निर्णय गरेको छ। नेपाल सरकारको पहलमा प्रवर्द्धित विद्युत उत्पादन कम्पनी, नेपाल पावर टोइङ्ग कम्पनी लि. र एनइए इन्जीनियरीङ्ग कम्पनीमा शेयर लगानी गरीएको। आगामी लक्ष्य: निजी क्षेत्रबाट निर्माण गरिने कुल ५६५ MW क्षमताको विभिन्न ८ वटा जलविद्युत आयोजनामा रु. ५ अर्ब ९ करोड रूपैयाँ शेयरको रूपमा लगानी गर्ने। सरकारी निकायबाट निर्माण गरिने कुल १६४० MW क्षमताका विभिन्न ५ वटा जलविद्युत आयोजनाहरूमा रु. १६ अर्ब २१ करोड रूपैयाँ शेयरको रूपमा लगानी गर्ने। त्यस्तै निजीक्षेत्रबाट निर्माण हुने कुल १०३३ MW क्षमताका विभिन्न १८ वटा जलविद्युत आयोजनाहरूमा रु. १४ अर्ब ४६ करोड रूपैयाँ ऋणको रूपमा लगानी गर्ने। कम्पनीले माथि उल्लेखित उपलब्धि हासिल गर्न स्वदेशी तथा विदेशी वित्तीय संस्थाहरूबाट आवश्यक श्रोतको व्यवस्था गरी परिचालन गर्ने लक्ष्य राखेको छ।	

जलविद्युत लगानी तथा विकास कम्पनी लि.

विस्तीय तथा भौतिक लक्ष्य प्रगति विवरण

क्र. सं.	विवरण	ईकाई	आ. व. २०७४/०७५		आ. व. २०७५/०७६		आ. व. २०७६/०७७
			वास्तविक	लक्ष्य प्राप्ति प्रतिशत	लक्ष्य	प्रगति अनुमान	लक्ष्य
	कुल उत्पादन क्षमता						
१	कोष संकलन	रु.					
	१. कर्मचारी वचत वृद्धि कार्यक्रम, स्वीकृत अवकाश कोष	रु.					
	२. एकाङ्क योजना २०५२ सहभागी हिसाब	रु.					
	३. उपदान कोष योजना	रु.					
	४. लगानीकर्ता हिसाब योजना	रु.					
	५. शेयर पूँजी संकलन	रु.					
२	लगानी व्यवस्थापन	रु.					
	१. कुल कोष लगानी	रु.					
३	सहभागीहरुलाई प्रतिफल	रु.					
	१. अवकाश कोष योजनाहरु	दर					
	२. नागरिक एकांक योजना	दर					
४	आयोजनामा शेयर तथा ऋण लगानी	रु.	१६६३७११८८८.०७	६२.३५	६८९५१३८२१३.९८	६८९५१३८२१३.९८	१२०६६४९१८७४.४७
५	ऋण असुली	रु.					
६	कुल बाँकी ऋण	रु.					
७	३ महिना भन्दा बढी भाखा नाघेको ऋण	रु.					
८	असुल गर्न बाँकी व्याज	रु.					
९	कर्मचारी/ कामदार	संख्या					
	१. कर्मचारी (कार्यरत)	संख्या	२०		३३	३३	३९
	क. प्राविधिक	संख्या	५		७	७	९
	ख. अप्राविधिक	संख्या	१५		२६	२६	३०
	२. स्थायीतर्फ	संख्या	२		५	५	७
	क. अधिकृत तह	संख्या	१		५	५	७
	ख. सहायक तह	संख्या	१				
	३. अस्थायीतर्फ	संख्या					
	क. अधिकृत तह	संख्या					
	ख. सहायक तह	संख्या					
	४. ज्यालादारी तर्फ	संख्या					
	क. अधिकृत तह	संख्या					
	ख. सहायक तह	संख्या					
	५. करार तर्फ	संख्या	१८		२८	२८	३२
	क. अधिकृत तह	संख्या	८		१४	१४	२०
	ख. सहायक तह	संख्या	१०		१४	१४	१२
	६. कामदार	संख्या					
	क. स्थायी	संख्या					
	ख. अस्थायी	संख्या					

जलविद्युत लगानी तथा विकास कम्पनी लि.

वित्तीय तथा भौतिक लक्ष्य प्रगति विवरण

क्र. सं.	विवरण	ईकाई	आ. व. २०७४/०७५		आ. व. २०७५/०७६		आ. व. २०७६/०७७
			वास्तविक	लक्ष्य प्राप्ति प्रतिशत	लक्ष्य	प्रगति अनुमान	लक्ष्य
	ग. ज्यालादारी करार	संख्या					
	७. संचालक समिति	संख्या	७	१००	७	७	७
	वित्तीय लक्ष्य प्रगति विवरण						
१	कुल सञ्चालन आय	रु.	१३२२५७७८८९.०५	११५.१९	१७८१५२४०७८.६३	१७८१५२४०७८.६३	१९७३००६४८६.४९
	१. व्याज आमदानी	रु.	१३००९५७२८७.५५	११५.८५	१७७५३२४०७८.६३	१७७५३२४०७८.६३	१९५२८५६४८६.४९
	२. व्याज आमदानी	रु.	७५१०९०७.३६	३०.०४	६१५००००	६१५००००	७५०००००
	३. सटही घटबढ आमदानी	रु.					
	४. अन्य कारोबार आमदानी	रु.	१४१०९६९४.१४	९४.०६	१२६५००००	१२६५००००	१२६५००००
२	कुल सञ्चालन लागत	रु.	५६४११०२७.७५	६०.८१	१३२२५६४५३.२	१३२२५६४५३.२	१९३५५५८२१.२९
	१. प्रशासकीय खर्च	रु.	४७०७२४३३.३६	७२.२६	९३८३६२३८.०२	९३८३६२३८.०२	१०३२१९८६१.८२
	२. व्याज खर्च	रु.					
	३. हास कट्टी खर्च	रु.	३१११७५८.८७	७६.२३	५३३६८३३.०४	५३३६८३३.०४	५८७०५१६.३५
	४. अपलोखन खर्च	रु.					
	५. जोखिम व्यवस्था	रु.	६२२६८३५.५२	२६.४६	३३०८३३८२.१४	३३०८३३८२.१४	८४४६५४४३.१२
	६. अन्य व्यवस्था	रु.					
३	कुल स्थिर खर्च	रु.					
४	सञ्चालन नाफा/ नोक्सान	रु.	१२६६१६६८६१.३	१२०	१६४९२६७६२५.४३	१६४९२६७६२५.४३	१७७९४५०६६५.२१
५	अन्य आय	रु.					
६	हिसाव मिलान बाँकी (क्रेडिट)	रु.	९३७९०१३७.८७	११३.६१	१२२१६७९७२.२५	८२४६३३८१.२७	८८९७२५३३.२६
७	अन्य दायित्व तथा व्यवस्था	रु.	३६४२७६१०८.३३	११७.६७	४९४७८०२८७.६३	४७००४१२७३.२५	५०७१४३४३९.५८
८	खुद नाफा/ नोक्सान (आयकर र बोनस व्यवस्था पछि)	रु.	८०७५७८३८०	१२१.८४	१०३२३१९३६५.५५	१०९६७६२९७०.९१	११८३३३४६९२.३६
९	नगद मौज्जात	रु.					
१०	अन्य बैंक मौज्जात	रु.	१४५२९४५५२८९.९८	२०३.६९	१५७६८६५८९२९.४८	१५८३३१०२५३४.८५	१०७१३४६८३७३.६
११	लगानी	रु.	२९२२५००००	१००	३८७९०५००००	३८७९०५००००	४८२६५९६७४९.७९
१२	कर्जा सापट लिएको खुद(व्यवस्था बाहेक)	रु.	१३७१४६१८८८.०७	३९.५६	३०१६०८८२१३.९८	३०१६०८८२१३.९८	७२३९८१५१२४.६८
१३	पाकेको व्याज	रु.	२१४६२१३६.३८		२०००००००	२०००००००	२०००००००
१४	बिल्स खरिद	रु.					
१५	विविध सम्पत्ति	रु.					
१६	खुद स्थिर सम्पत्ति	रु.	१७५१२२२२.०८	५.१४	३४८५२२२२२.०८	३४८५२२२२२.०८	३८३३७४४४४.२९
१७	गैर बैकिंग सम्पत्ति	रु.					
१८	हिसाव मिलान बाँकी (डेबिट)	रु.					
१९	सञ्चित घाटा	रु.					
२०	कन्ट्रा हिसाव	रु.					
२१	शेयर पुँजी	रु.	१०००००००००	१००	२२००००००००	२२००००००००	२२००००००००
२२	पुँजीगत अनुदान	रु.					
२३	सञ्चित मुनाफा	रु.					
२४	साधारण जगेडा	रु.	१३०२४२४८२२.८६	१०७.४३	१३१३६९१५५६.८२	१३१३६९१५५६.८२	१३९७०२६२४९.१८
२५	शेयर होल्डर कोष	रु.	१६३०२४२४८२२.८६	१००.८	२३३१३६९१५५६.८२	२३३१३६९१५५६.८२	२३३९७०२६२४९.१८
२६	कर्जा सापट लिएको (२९ र ३० को जोड)	रु.					

जलविद्युत लगानी तथा विकास कम्पनी लि.

वित्तीय तथा भौतिक लक्ष्य प्रगति विवरण

क्र. सं.	विवरण	ईकाई	आ. व. २०७४/०७५		आ. व. २०७५/०७६		आ. व. २०७६/०७७
			वास्तविक	लक्ष्य प्राप्ति प्रतिशत	लक्ष्य	प्रगति अनुमान	लक्ष्य
२७	निक्षेप	रु.					
२८	दीर्घकालीन ऋण	रु.					
२९	अल्पकालीन ऋण	रु.					
३०	भुक्तानी दिनु पर्ने बिल	अनुपात					
३१	हिसाब मिलान बाँकी (क्रेडिट)	रु.					
३२	अन्य दायित्व तथा व्यवस्था	रु.					
३३	खुद पुँजी लगानी	रु.	१७१००६८२७२९		२३०३२३१९३६५.५५	२३०९६७६२९७०.९१	२३१८३३३४६९२.३६
३४	नेट बर्थ	रु.	१६३०२४२४८२२.८६	१४५.४	२३३१३६९१५५६.८२	२३३१३६९१५५६.८२	२३३९७०२६२४९.१८
	वित्तीय सूचकाङ्क						
१	बिक्रीको प्रतिफल	प्रतिशत	६१.०६		५७.९५	५७.९५	५९.९८
२	ओभर अल सञ्चालन नाफा	प्रतिशत					
३	इक्विटीको प्रतिफल	प्रतिशत	८.०८	१२५.४७	४.६९	४.६९	५.३८
४	सञ्चालन खर्च/कुल सञ्चालन आय	प्रतिशत	४.०३	४९.८८	७.१२	७.१२	९.५१
५	डेब्ट इक्विटी	अनुपात					
६	डेब्ट कभरेज रेसियो	अनुपात					
७	चालु सम्पत्ति/चालु दायित्व	अनुपात	६०.९६				
८	तरलता (Quick Ratio)	अनुपात	२२.२				
९	स्थिर सम्पत्ति टर्नओभर	अनुपात	७५.५२		५.११	५.११	५.१५
१०	मोज्दात टर्नओभर	अनुपात					
११	आसामी टर्नओभर	अनुपात					
१२	औसत आसामी असूली	दिन					
१३	कर्मचारी उत्पादकत्व (कुल सञ्चालन आयमा)	रु.	६३३०८३४३.०६		४९९७७८०६.८३	४९९७७८०६.८३	४५६२६९४०.१३
१४	प्रशासकीय सिर्रोभार	प्रतिशत	३.५६		५.२७	५.२७	५.२३
१५	पार बिन्दु	रु.					
	अनुदान, ऋण तथा दायित्व						
१	अनुदान प्राप्त						
	१. नेपाल सरकारबाट	रु.					
	२. वैदेशिक दाताबाट	रु.					
२	ऋण	रु.					
	१. नेपाल सरकारतर्फ						
	क. प्राप्त ऋण रकम	रु.					
	ख. चुक्ता गरिको ऋण रकम	रु.					
	२. बैंक तथा वित्तीय संस्थातर्फ						
	क. प्राप्त ऋण रकम	रु.					
	ख. चुक्ता गरिको ऋण रकम	रु.					
	३. वैदेशिक दातातर्फ						
	क. प्राप्त ऋण रकम	रु.					
	ख. चुक्ता गरिको ऋण रकम	रु.					
	४. अन्य तर्फ						

जलविद्युत लगानी तथा विकास कम्पनी लि.

वित्तीय तथा भौतिक लक्ष्य प्रगति विवरण

क्र. सं.	विवरण	ईकाई	आ. व. २०७४/०७५		आ. व. २०७५/०७६		आ. व. २०७६/०७७
			वास्तविक	लक्ष्य प्राप्ति प्रतिशत	लक्ष्य	प्रगति अनुमान	लक्ष्य
	क. प्राप्त रकम	रु.					
	ख. चुक्ता गरेको ऋण रकम	रु.					
३	ऋण तथा दायित्व बाँकी रकम						
	१. नेपाल सरकारलाई	रु.					
	२. बैंक तथा वित्तीय संस्थालाई	रु.					
	३. वैदेशिक दातालाई	रु.					
	४. अन्यलाई	रु.					
४	नेपाल सरकारलाई बुझाएको						
	१. सौवा	रु.					
	२. व्याज	रु.					
	३. रोयन्टी	रु.					
	४. लाभांस	रु.	२५०००००००	१००			
	५. आयकर	रु.	३६४२७६१०८.३३	११७.६७			
	६. मूल्य अभिवृद्धि कर	रु.					
	७. अन्तः शुल्क	रु.					
	८. अन्य	रु.					
५	नेपाल सरकारलाई बुझाउन बाँकी						
	१. सौवा	रु.					
	२. व्याज	रु.					
	३. रोयन्टी	रु.					
	४. लाभांस	रु.			५००००००००	५००००००००	५५०००००००
	५. आयकर	रु.					
	६. मूल्य अभिवृद्धि कर	रु.					
	७. अन्तः शुल्क	रु.					
	८. अन्य	रु.					
६	शेयर स्वामित्व						
	१. नेपाल सरकार	रु.	५०००००००००	१००	११०००००००००	११०००००००००	११०००००००००
	२. संस्थान	रु.	३०००००००००	१००	६६००००००००	६६००००००००	६६००००००००
	३. निजी क्षेत्र	रु.	२०००००००००	१००	४४००००००००	४४००००००००	४४००००००००
७	विविध						
	१. विदेशी मुद्रा	अ. डलर					
	क. आयातमा खर्च भएको परिवर्त्य विदेशी मुद्रा	अ. डलर					
	ख. निर्यातबाट आर्जित परिवर्त्य विदेशी मुद्रा	अ. डलर					
	२. खुद आयबाट वितरणको लागि छुट्याएको						
	क. वोनस बापत	रु.	९३७९०१३७.८७		१२२१६७९७२.२५	८२९७३३८१.२७	८८९७२५३३.२६
	ख. आयकर बापत	रु.	३६४२७६१०८.३३		४९४७८०२८७.६३	४७००४१२७३.२५	५०७१४३४३९.५८

जलविद्युत लगानी तथा विकास कम्पनी लि.

वित्तीय तथा भौतिक लक्ष्य प्रगति विवरण

क्र. सं.	विवरण	ईकाई	आ. व. २०७४/०७५		आ. व. २०७५/०७६		आ. व. २०७६/०७७
			वास्तविक	लक्ष्य प्राप्ति प्रतिशत	लक्ष्य	प्रगति अनुमान	लक्ष्य
	ग. लाभांश वापत	रु.	१०२१०५२६३१.५८		१०२१०५२६३१.५८	१०२१०५२६३१.५८	११००००००००
	घ. कर्मचारी कल्याण कोष वापत	रु.					
	ङ. जगेडा कोष वापत	रु.					
	च. मूल्य अभिवृद्धि कर वापत	रु.					
	छ. अन्तः शुल्क वापत	रु.					
	ज. अन्य	रु.					
द	कोष व्यवस्था नभएका र सम्भावित (Contingent) दायित्व			ईकाई	आ. व. २०७४/०७५		
	१. कोषमा व्यवस्था नभएको दायित्व						
	क. उपदान/ निवृत्तिभरण			रु.			
	ख. संचयकोष			रु.			
	ग. संचित विदा			रु.			
	घ. शेयर वापत तिर्ने बाँकी			रु.			
	ङ. अन्य			रु.			
	२. संभावित दायित्व						
	क. मुद्दा मामिला			रु.			
	ख. धन जमानी			रु.			
	ग. अन्य			रु.			
	<u>नगद प्रवाह विवरण</u>						
१	नेपाल सरकारबाट संस्थान तर्फ		रु.				
	१. शेयर लगानी		रु.	५००००००००	५०००००००	५०००००००	
	२. ऋण लगानी		रु.				
	३. अनुदान तथा अन्य		रु.				
	क. बजेट मार्फत		रु.				
	ख. विशेष कार्यक्रमा लागी		रु.				
२	संस्थानबाट नेपाल सरकार तर्फ		रु.				
	१. सार्वी फिर्ता		रु.				
	२. ब्याज भुक्तानी		रु.				
	३. शेयर विनिवेश		रु.				
	४. लाभांश भुक्तानी		रु.	२५००००००	१००	५०००००००	५०००००००
	५. कर राजस्व		रु.				
	क. आयकर		रु.	३६४२७६१०८.३३	११७.७	४९४७८०२८७.६३	४७००४१२७३.२५
	ख. मूल्य अभिवृद्धि कर		रु.				
	ग. अन्तः शुल्क		रु.				
	घ. अन्य		रु.				
	६. गैरकर राजस्व		रु.				
	क. रोयल्टी		रु.				
	ख. शुल्क		रु.				
	ग. अन्य		रु.				
३	खुद नगद प्रवाह स्थिति		रु.	४३८५७२३८९.६७		-४९४७८०२८७.६३	-१०७१४३४३९.५८

स्रोत: जलविद्युत लगानी तथा विकास कम्पनी लि.

नेपाल बैंक लिमिटेड

<p>१ ठेगाना: मुख्य कार्यालय, प्रथमपथ, काठमाडौं</p> <p>टेलिफोन नं. ४२४७९९९</p> <p>फ्याक्स नं. ४२२०४१४</p> <p>ईमेल info@nepalbank.com.np</p>	<p>सम्पर्क कार्यालय: मुख्य कार्यालय, काठमाडौं</p> <p>टेलिफोन नं. ४२४७९९९</p> <p>फ्याक्स नं. ४२२०४१४</p> <p>ईमेल: info@nepalbank.com.np</p> <p>वेबसाइट: www.nepalbank.</p>																
<p>२ गठन आदेश मिति:</p> <p>स्थापना मिति: १९९४ कार्तिक ३० गते</p> <p>संस्थापना सम्बन्धी कानून: कम्पनी ऐन, २०६३ तथा बैंक तथा वित्तीय संस्था सम्बन्धी ऐन, २०७३</p>																	
<p>३ उद्देश्य: बैंकिङ कारोबार</p>																	
<p>४ पुँजी संरचना:</p> <table style="width: 100%; border: none;"> <tr> <td style="text-align: center;">अधिकृत पुँजी रु. १००००० लाख</td> <td style="text-align: center;">जारी पुँजी रु.</td> <td style="text-align: center;">चुक्ता पुँजी रु. ८१७५५ लाख</td> </tr> <tr> <td colspan="2" style="text-align: center;">नेपाल सरकारको शेयर रु. ५०००० लाख</td> <td style="text-align: center;">शेयर हिस्सा ६२.२१ प्रतिशत</td> </tr> </table>		अधिकृत पुँजी रु. १००००० लाख	जारी पुँजी रु.	चुक्ता पुँजी रु. ८१७५५ लाख	नेपाल सरकारको शेयर रु. ५०००० लाख		शेयर हिस्सा ६२.२१ प्रतिशत										
अधिकृत पुँजी रु. १००००० लाख	जारी पुँजी रु.	चुक्ता पुँजी रु. ८१७५५ लाख															
नेपाल सरकारको शेयर रु. ५०००० लाख		शेयर हिस्सा ६२.२१ प्रतिशत															
<p>५ कारोबार सञ्चालन सम्बन्धी ऐन: बैंक तथा वित्तीय संस्था सम्बन्धी ऐन २०७३</p>																	
<p>६ सम्पर्क मन्त्रालय: अर्थ मन्त्रालय</p>																	
<p>७ वित्तीय अवस्था:</p> <p>(क) नाफा/नोक्सान</p> <p>आ.व. २०७४/७५ को खुद नाफा/नोक्सान रु. ३२१५७ लाख</p> <p>आ.व. २०७४/७५ सम्मको सञ्चित नाफा/नोक्सान रु. (४३७२) लाख</p> <p>(ख) खुद सम्पत्ति (Net Worth) रु. २२९७२० लाख</p> <p>(ग) नेपाल सरकारलाई बुझाउनु पर्ने ऋणको साँवा व्याज:</p> <table style="width: 100%; border: none;"> <tr> <td style="width: 50%;">जम्मा</td> <td style="width: 50%;">भाखा नाघेको</td> </tr> <tr> <td>साँवा रकम रु.</td> <td>साँवा रकम रु.</td> </tr> <tr> <td>व्याज रकम रु.</td> <td>व्याज रकम रु.</td> </tr> </table> <p>(घ) बैंक तथा वित्तीय संस्थालाई बुझाउनु पर्ने ऋणको साँवा व्याज:</p> <p>साँवा रकम रु.</p> <p>व्याज रकम रु.</p> <p>(ङ) संस्थाले गरेको लगानी:</p> <p>ऋण लगानी रकम रु.</p> <p>शेयर लगानी रकम रु.</p> <p>अन्य लगानी रकम रु.</p> <p>(च) नेपाल सरकारलाई तिर्न बाँकी लाभांस रकम रु.</p> <p>(छ) नेपाल सरकारलाई तिर्न बाँकी राजस्व रकम रु. (२०७५ असार सम्मको)</p> <table style="width: 100%; border: none;"> <tr> <td>आयकर रु.</td> <td>रोयल्टी रु.</td> </tr> <tr> <td>अन्तः शुल्क रु.</td> <td>अन्य रु.</td> </tr> <tr> <td>मू.अ.कर रु.</td> <td>जम्मा रु.</td> </tr> </table> <p>(ज) अन्तिम लेखापरीक्षण भएको आर्थिक वर्ष: २०७४/७५</p> <p>(झ) फछ्यौट गर्न बाँकी कुल बेरजु रकम रु.</p> <p>(ञ) आ.व. २०७४/७५ मा भएको बेरजु फछ्यौट रकम रु.</p> <p>(ट) कर्मचारी अवकास दायित्व: *</p> <table style="width: 100%; border: none;"> <tr> <td>कोषमा व्यवस्था गरिएको रकम रु.</td> <td></td> </tr> <tr> <td>कोषमा व्यवस्था नगरिएको रकम रु.</td> <td></td> </tr> </table>		जम्मा	भाखा नाघेको	साँवा रकम रु.	साँवा रकम रु.	व्याज रकम रु.	व्याज रकम रु.	आयकर रु.	रोयल्टी रु.	अन्तः शुल्क रु.	अन्य रु.	मू.अ.कर रु.	जम्मा रु.	कोषमा व्यवस्था गरिएको रकम रु.		कोषमा व्यवस्था नगरिएको रकम रु.	
जम्मा	भाखा नाघेको																
साँवा रकम रु.	साँवा रकम रु.																
व्याज रकम रु.	व्याज रकम रु.																
आयकर रु.	रोयल्टी रु.																
अन्तः शुल्क रु.	अन्य रु.																
मू.अ.कर रु.	जम्मा रु.																
कोषमा व्यवस्था गरिएको रकम रु.																	
कोषमा व्यवस्था नगरिएको रकम रु.																	
<p>८ कर्मचारी संख्या:</p> <table style="width: 100%; border: none;"> <tr> <td>स्थायी:</td> <td>अस्थायी:</td> <td>करार:</td> <td>अन्य:</td> <td>जम्मा: २१४२</td> </tr> </table>		स्थायी:	अस्थायी:	करार:	अन्य:	जम्मा: २१४२											
स्थायी:	अस्थायी:	करार:	अन्य:	जम्मा: २१४२													
<p>९ वर्तमानमा भइरहेका मुख्य कार्य तथा भविष्यको कार्ययोजनाको छोटकरी विवरण:</p> <p>क्यापिटल प्लान अनुसार गैह्र बैंकिङ सम्पत्तिहरूको विक्री प्रकृया चलि रहेको, पुँजीकोषको व्यवस्था नेपाल राष्ट्र बैंकले तोकिएको मितिमा पूरा गरेको, पहिले बन्द भएका शाखाहरूको Banking Business Feasibility अनुसार पुनः स्थापना गरिरहेको, शाखारहित बैंकिङ सेवा मार्फत दुर्गम गाउँहरूमा बैंकिङ सुविधा पुऱ्याउने योजना रहेको, कर्जा तथा निक्षेप वृद्धिको लागि प्राथमिकता दिएको र खराब कर्जा असुल भैरहेको, पाँच वर्ष मानवश्रोत अनुसार नयाँ मानवश्रोतहरू परिचालित रहेको, बैंकले अन्तर्राष्ट्रियस्तरको AML/CFT and KYC सफ्टवेयर खरीद गर्ने प्रकृयामा रहेको, हाल Core Banking Software (CBS) को Pumi IV चाट एकीकृत कारोबार गरिएको ।</p>																	

नेपाल बैंक लिमिटेड
वित्तीय तथा भौतिक लक्ष्य प्रगति विवरण

क्र. सं.	विवरण	ईकाई	आ. व. २०७४/०७५		आ. व. २०७५/०७६		आ. व. २०७६/०७७
			वास्तविक	लक्ष्य प्राप्ति प्रतिशत	लक्ष्य	प्रगति अनुमान	लक्ष्य
	<u>कुल उत्पादन क्षमता</u>						
१	खुद निक्षेप संकलन	रु. लाख	९,३९,४४०.१४	१.०३	९,६०,४४१		
२	कुल ऋण लगानी	रु. लाख	७७८०९७	१.०८	८७५,१००		
३	ऋण असुली	रु. लाख	३४,३६८	४.३२	३८२,००		
४	कुल बाँकी ऋण	रु. लाख	७४,३७२९	१.०५	८३,६८९.०		
५	३ महिना भन्दा बढी भाखा नाघेको ऋण	रु. लाख	२,४६,९७				
६	असुल गर्न बाँकी व्याज	रु. लाख	४५,२०४.१				
७	कर्मचारी/ कामदार	संख्या	२,१,१२				
	१. कर्मचारी (कार्यरत)	संख्या	२,१,१२				
	क. प्राविधिक	संख्या	३६				
	ख. अप्राविधिक	संख्या	२,०,७६				
	२. स्थायीतर्फ	संख्या	१,५,०६				
	क. अधिकृत तह	संख्या	५,६४				
	ख. सहायक तह	संख्या	९,४२				
	३. अस्थायी तर्फ	संख्या					
	क. अधिकृत तह	संख्या					
	ख. सहायक तह	संख्या					
	४. ज्यालादारी तर्फ	संख्या	८५				
	क. अधिकृत तह	संख्या					
	ख. सहायक तह	संख्या	८५				
	५. करार तर्फ	संख्या	५,२१				
	क. अधिकृत तह	संख्या	१,५				
	ख. सहायक तह	संख्या	५,०६				
	६. कामदार	संख्या	२,१,१२				
	क. स्थायी	संख्या	१,५,०६				
	ख. अस्थायी	संख्या					
	ग. ज्यालादारी / करार	संख्या	६,०६				
	७. संचालक समिति	संख्या	६				
	<u>वित्तीय लक्ष्य प्रगति विवरण</u>						
१	कुल सञ्चालन आय	रु. लाख	८,४,२,४४.६६	१.२१	९,०,३,९७.३५		
	१. व्याज आम्दानी	रु. लाख	७,५,२,६६.५९	१.२३	८,०,०,३४.९		
	२. कमिशन आम्दानी	रु. लाख	३,८,७१	१.२४	३,९,३३.३४		
	३. सटही घटबढ आम्दानी	रु. लाख	१,२,१५.१२	१.४७	१,५,९०.३१		
	४. अन्य कारोबार आम्दानी	रु. लाख	३,८,९१.९५	०.८८	४,८,३८.८		
२	कुल संचालन लागत	रु. लाख	५,४,६,१९.७१	०.९६	६,६,३,११.५१		
	१. प्रशासकीय खर्च	रु. लाख	२,९,३,३४.३३	०.८४	३,६,०,९८.७९		
	२. व्याज खर्च	रु. लाख	१,७,२,८३.६	०.९१	२,६,४,१४.४२		
	३. हास कट्टी खर्च	रु. लाख	८,५४.२८	१.०३	१,०,९,६.६१		
	४. अपलेखन खर्च	रु. लाख	७,८,२३		२,६,७८		
	५. सटही घटबढ खर्च	रु. लाख					

नेपाल बैंक लिमिटेड
वित्तीय तथा भौतिक लक्ष्य प्रगति विवरण

क्र. सं.	विवरण	ईकाई	आ. व. २०७४/०७५		आ. व. २०७५/०७६		आ. व. २०७६/०७७
			वास्तविक	लक्ष्य प्राप्ति प्रतिशत	लक्ष्य	प्रगति अनुमान	लक्ष्य
	६. जोखिम व्यवस्था	रु. लाख	५९४६.५७	२.७८	२४६३.९९		
	७. अन्य व्यवस्था	रु. लाख	११२२.७		२१९		
३	कुल स्थिर खर्च	रु. लाख	९०३.१६	०.१६	८६५६.९		
४	सञ्चालन नाफा/ नोक्सान	रु. लाख	२९६२४.९५	२.३५	२४०८५.६		
५	अन्य आय	रु. लाख	२८२६.८९	२.०७	२९१९.९९		
६	बोनस व्यवस्था	रु. लाख	३५१०.०८	१.७८	२३०८.७८		
७	कर व्यवस्था	रु. लाख	१३३६२.१२	१.८	८६०२.८३		
८	खुद नाफा/ नोक्सान (आयकर र बोनस व्यवस्था पछि)	रु. लाख	३११७८.९४	१.८	२०२५६.८६		
९	नगद मौज्जात	रु. लाख	३३९४६.९२				
१०	अन्य बैंक मौज्जात	रु. लाख	१४२७८५.५६	१.१२	१३४४६१.८५		
११	लगानी	रु. लाख	१२१९७०.३९	०.६७	१२३५६४		
१२	कर्जा सापट दिएको खुद (व्यवस्था बाहेक)	रु. लाख	७१७४५.८८	१.०१	८३६८९०.०५		
१३	पाकेको ब्याज	रु. लाख	७२७.७६				
१४	विल्स खरिद	रु. लाख	७९.५२				
१५	विविध सम्पत्ति	रु. लाख	८७८१६.४७	०.७१	७६५६५.६१		
१६	खुद स्थिर सम्पत्ति	रु. लाख	४७५०.७	०.५९	१२६०२.५१		
१७	गैर बैकिंग सम्पत्ति	रु. लाख	१२०१.८३	१.३७			
१८	हिसाव मिलान बाँकी (डेबिट)	रु. लाख	५८९०७२.१७				
१९	संचित घाटा	रु. लाख	-२०३३५.९				
२०	कन्ट्रा हिसाव	रु. लाख					
२१	शेयर पूँजी	रु. लाख	८०४२६.६२	१	८०४२७		
२२	पूँजिगत अनुदान	रु. लाख					
२३	संचित मुनाफा	रु. लाख					
२४	साधारण जगेडा कोष	रु. लाख	५४४२७	२.३७	५२३०७		
२५	शेयर होल्डर कोष	रु. लाख	११४५१७.५४	१.२१	१३२७३४		
२६	कर्जा सापट लिएको (२९ र ३० को जोड)	रु. लाख	१२४.९५				
२७	निक्षेप	रु. लाख	९३९४४०.१४	१.०३	९६०४४१		
२८	दीर्घकालीन ऋण	रु. लाख					
२९	अल्पकालीन ऋण	रु. लाख					
३०	भुक्तानी दिनु पर्ने बिल	रु. लाख	१२४.९५				
३१	हिसाव मिलान बाँकी (क्रेडिट)	रु. लाख	६०७६२२.४७				
३२	अन्य दायित्व तथा व्यवस्था	रु. लाख	६६१९३.७२	०.४७	९३३३४.८४		
३३	खुद पूँजी लगानी	रु. लाख	११४५.१८	१.२१	१३२७३४		
३४	नेट वर्थ	रु. लाख	११४५१७.५४	१.२१	१३२७३४		
	वित्तीय सूचकाङ्क						
१	कुल कर्जा / निक्षेप अनुपात	अनुपात	०.७९	१.०२	०.८७		
२	निष्क्रिय ऋण / कूल कर्जा	अनुपात	०.०३	०.९२			
३	इक्विटीको प्रतिफल	प्रतिशत	०.२७	१.४९	०.१५		
४	सञ्चालन खर्च/ कुल सञ्चालन आय	प्रतिशत	०.६५	०.७९	०.७३		
५	डेब्ट इक्विटी	अनुपात					

नेपाल बैंक लिमिटेड

वित्तीय तथा भौतिक लक्ष्य प्रगति विवरण

क्र. सं.	विवरण	ईकाई	आ. व. २०७४/०७५		आ. व. २०७५/०७६		आ. व. २०७६/०७७
			वास्तविक	लक्ष्य प्राप्ति प्रतिशत	लक्ष्य	प्रगति अनुमान	लक्ष्य
६	कर्जा तथा लगानी / कुल निक्षेप	अनुपात	०.९२	०.९५	१.०४		
७	नगत मौज्जात / कुल निक्षेप	प्रतिशत	०.०४				
८	बैंक तथा नगत मौज्जात / कुल निक्षेप	अनुपात	०.१९	१.३४	०.१४		
९	कुल व्याज आम्दानी / कुल कर्जा तथा लगानी	प्रतिशत	०.०९	१.२६	०.०८		
१०	कुल व्याज खर्च / निक्षेप तथा ऋण सापटी	प्रतिशत	०.०२	०.८८	०.०३		
११	कुल व्याज खर्च / कुल व्याज आम्दानी	अनुपात	०.२३	०.७४	०.३३		
१२	कुल व्याज आम्दानी / कुल संचालन आय	प्रतिशत	०.८९	१.०१	०.८९		
१३	कर्मचारी उत्पादकत्व (कुल संचालन आय)	रु. लाख	३९.८९				
१४	प्रशासनीक सिरोभर (प्रसकिय खर्च / कुल खर्च)	प्रतिशत	०.५५	०.८८	०.५६		
१५	पार विन्दु	रु.					
	<u>अनुदान, ऋण तथा दायित्व</u>						
१	अनुदान प्राप्त						
	१. नेपाल सरकारबाट	रु. लाख					
	२. वैदेशिक दाताबाट	रु. लाख					
२	ऋण						
	१. नेपाल सरकारतर्फ	रु. लाख					
	क. प्राप्त ऋण रकम	रु. लाख					
	ख. चुक्ता गरेको ऋण रकम	रु. लाख					
	२. बैंक तथा वित्तीय संस्था तर्फ	रु. लाख					
	क. प्राप्त ऋण रकम	रु. लाख					
	ख. चुक्ता गरेको ऋण रकम	रु. लाख					
	३. वैदेशिक दातातर्फ	रु. लाख					
	क. प्राप्त ऋण रकम	रु. लाख					
	ख. चुक्ता गरेको ऋण रकम	रु. लाख					
	४. अन्य तर्फ	रु. लाख					
	क. प्राप्त ऋण रकम	रु. लाख					
	ख. चुक्ता गरेको ऋण रकम	रु. लाख					
३	ऋण तथा दायित्व बाँकी रकम						
	१. नेपाल सरकारलाई	रु. लाख					
	२. बैंक तथा वित्तीय संस्थालाई	रु. लाख					
	३. वैदेशिक दातालाई	रु. लाख					
	४. अन्य संस्थालाई	रु. लाख					
४	नेपाल सरकारलाई बुझाएको						
	१. साँवा	रु. लाख					
	२. व्याज	रु. लाख					
	३. रोयल्टी	रु. लाख					
	४. लाभांस	रु. लाख					
	५. आयकर	रु. लाख	१३३६२.१२				
	६. मूल्य अभिवृद्धि कर (VAT)	रु. लाख					
	७. अन्तः शुल्क	रु. लाख					
	८. अन्य	रु. लाख					

नेपाल बैंक लिमिटेड

वित्तीय तथा भौतिक लक्ष्य प्रगति विवरण

क्र. सं.	विवरण	ईकाई	आ. व. २०७४/०७५		आ. व. २०७५/०७६		आ. व. २०७६/०७७
			वास्तविक	लक्ष्य प्रतिशत	लक्ष्य	प्रगति अनुमान	लक्ष्य
५	नेपाल सरकारलाई बुझाउन बाँकी						
	१. सँवा	रु. लाख					
	२. व्याज	रु. लाख					
	३. रोयल्टी	रु. लाख					
	४. लाभांस	रु. लाख					
	५. आयकर	रु. लाख					
	६. मूल्य अभिवृद्धि कर (VAT)	रु. लाख					
	७. अन्तः शुल्क	रु. लाख					
	८. अन्य	रु. लाख					
६	शेयर स्वामित्व		८०४२६.६२				
	१. नेपाल सरकार	रु. लाख	५००३६.८६				
	२. संस्थान	रु. लाख					
	३. निजी क्षेत्र	रु. लाख	३०३८९.७७				
७	विविध						
	१. विदेशी मुद्रा	अ. डलर					
	क. आयातमा खर्च भएको परिवर्त्य विदेशी मुद्रा	डलर लाख					
	ख. निर्यातबाट आर्जित परिवर्त्य विदेशी मुद्रा	डलर लाख					
८	कुल आय बाट वितरणको लागि प्रावधान						
	१. बोनस बापत	रु. लाख	३५१०.०८				
	२. आयकर बापत	रु. लाख	१३३६२.१२				
	३. लाभांस बापत	रु. लाख					
	४. कर्मचारी कल्याण कोष बापत	रु. लाख					
	५. जगेडा कोष बापत	रु. लाख	७४०३.७५				
	६. मूल्य अभिवृद्धि कर (VAT) बापत	रु. लाख					
	७. अन्तः शुल्क	रु. लाख					
	८. अन्य	रु. लाख					
९	कोष व्यवस्था नभएका र सम्भावित (Contingent) दायित्व				ईकाई	आ. व. २०७४/०७५	
	१. कोषमा व्यवस्था नभएको				रु. लाख		
	क. उपदान / निवृत्तिभरण				रु. लाख		
	ख. संचयकोष				रु. लाख		
	ग. संचित विदा				रु. लाख		२९९४.५६
	घ. शेयर बापत तिर्न बाँकी				रु. लाख		
	ड. अन्य				रु. लाख		
	२. संभावित दायित्व				रु. लाख		६९५१५.१३
	क. मुद्रा मामिला				रु. लाख		५४७.४१
	ख. धन जमानी				रु. लाख		
	ग. अन्य				रु. लाख		६८९६७.७२
	नगद प्रवाह विवरण						
१	नेपाल सरकारबाट संस्थान तर्फ	रु.					

नेपाल बैंक लिमिटेड
वित्तीय तथा भौतिक लक्ष्य प्रगति विवरण

क्र. सं.	विवरण	ईकाई	आ. व. २०७४/०७५		आ. व. २०७५/०७६		आ. व. २०७६/०७७
			वास्तविक	लक्ष्य प्राप्ति प्रतिशत	लक्ष्य	प्रगति अनुमान	लक्ष्य
	१. शेयर लगानी	रु.					
	२. ऋण लगानी	रु.					
	३. अनुदान तथा अन्य	रु.					
	क. बजेट मार्फत	रु.					
	ख. विशेष कार्यका लागी	रु.					
२	संस्थानबाट नेपाल सरकार तर्फ	रु.					
	१. सार्वी फिर्ता	रु.					
	२. ब्याज भुक्तानी	रु.					
	३. शेयर बिनवेश	रु.					
	४. लाभांश भुक्तानी	रु.					
	५. कर राजस्व	रु.					
	क. आयकर	रु.					
	ख. मूल्य अभिवृद्धि कर	रु.					
	ग. अन्तः शुल्क	रु.					
	घ. अन्य	रु.					
	६. गैरकर राजस्व	रु.					
	क. रोयल्टी	रु.					
	ख. शुल्क	रु.					
	ग. अन्य	रु.					
३	खुद नगद प्रवाह स्थिति	रु.					

स्रोत: नेपाल बैंक लिमिटेड

खण्ड ६

नेपाल सरकार वा नेपाल सरकारको
स्वामित्वका संस्थान र यी दुवैको
आंशिक शेयर लगानीमा संचालित
संस्था/कम्पनीको विवरण

६.१ नेपाल सरकार वा नेपाल सरकारको
स्वामित्व रहेका संस्थानको आंशिक
स्वामित्व भएका संस्थाको शेयर संरचना

६.१ नेपाल सरकार वा नेपाल सरकारको स्वामित्वमा रहेका संस्थानको आंशिक स्वामित्व भएका
संस्थाको सेयर संरचना

(रु.लाखमा)

सि.नं.	नाम	कुल सेयर पुँजी	नेपाल सरकारको		सार्वजनिक		अन्य	
			प्रत्यक्ष लगानी	प्रतिशत	संस्थानको लगानी	प्रतिशत	रकम	प्रतिशत
१	साना किसान विकास बैंक	२३०७	०	०.००	४४०	१९.०७	१८६७	८०.९३
२	राष्ट्रिय सहकारी बैंक लिमिटेड	६७९२	१००	१.४७	०	०.००	६६९२	९८.५३
३	पूर्वाञ्चल ग्रामीण विकास बैंक	६००	४९.५०	८.२५	३०	५.००	५२०.५०	८६.७५
४	मध्यमाञ्चल ग्रामीण विकास बैंक	१०००	०	०.००	६७	६.७०	९३३	९३.३०
५	पश्चिमाञ्चल ग्रामीण विकास बैंक	१०००	१०८.९०	१०.८९	३३	३.३०	८५८.१०	८५.८९
६	मध्य-पश्चिमाञ्चल ग्रामीण विकास बैंक	७३५.६७	९९	१३.४६	३७	५.०३	५९९.६७	८१.५९
७	सुदूर पश्चिमाञ्चल ग्रामीण विकास बैंक	५८५	४९.५०	८.४६	३०	५.१३	५०५.५०	८६.४९
८	नेपाल बैंक लि. ^१	६४६५०	१५४४९	२३.८८	५.७८	०.०९	४९२०३	७६.९९
९	विराटनगर जुट मिल्स लिमिटेड	१०६.७०	४९.६३	४६.५९		०.००	५७.०७	५३.४९
१०	मोरङ सुगर मिल्स लिमिटेड							विवरण प्राप्त नभएको।
११	सेती चुरोट कारखाना लि.							विवरण प्राप्त नभएको।
१२	नेपाल डलौट उद्योग	३०६.७४	१५०.३०	४९.००		०.००	१५६.४४	५१.००
१३	नेपाल चिया विकास निगम लि.	२०००	७००	३५.००		०.००	१३००	६५.००
१४	गोरखकाली रबर उद्योग लि.	२८७५	११११	३८.६४	३६८.४५	१२.८२	१३९५.५५	४८.५४
१५	नेपाल मेटल कम्पनी	१७८४	१२२९	६८.८९	१९.९४	१.१२	५३५.०६	२९.९९
१६	बुटवल धागो कारखाना लिमिटेड	३७३९	२२२९	५९.७४	५४६.६९	१४.६५	९५५.३९	२५.६०
१७	रघुपति जुट मिल्स लिमिटेड	१८०६.९६	६०९.२४	३३.२७	०	०.००	१२०५.७२	६६.७३
१८	नेपाल रेल-वे कम्पनी	६०००	६०००	१००	०	०.००	०	०.००
१९	विशाल बजार कम्पनी लिमिटेड	५००	०	०.००	१६९.५३	३३.९१	३३०.४७	६६.०९
२०	साझा पसल सेवा	५०	०.२५	०.५०	१५.६७	३१.३४	३४.०८	६८.१६
२१	साझा यातायात	१५५.०४	१११.३४	७१.८९	०	०.००	४३.७०	२८.१९
२२	साल्ट ट्रेडिङ कर्पोरसन लि.	६४६	७५	११.६१	५९.७०	८.००	५१९.३०	८०.३९
२३	बुटवल पावर कम्पनी लिमिटेड	१६७३२	१५३८	९.१९	११३.७९	०.६८	१५०८०.२९	९०.९३
२४	हिमाल हाईड्रो एण्ड जनरल कन्स्ट्रक्सन लिमिटेड	२४०९	२५५	१०.५९	०	०.००	२१५४	८९.४९

^१ महालेखा नियन्त्रक कार्यालयको लगानी

नोट - उपरोक्त संस्थाहरूमा रहेको सार्वजनिक संस्थानहरूको लगानीसम्बन्धी विवरण प्राप्त नभएकोले सो सम्बन्धमा आ.व. २०६८-६९ कै विवरण राखी तयार गरिएको। नेपाल बैंकको चुक्ता पुँजीमा calls in advance रकम समावेश भएको तर नेपाल सरकारको सेयर लगानी रकममा calls in advance रकम समावेश नभएको। राष्ट्रिय सहकारी विकास बोर्डको लगानी रहेका संस्थाहरूको विवरण अलगगै देखाइएको। गोरखकाली रबर उद्योगमा रहेको नेपाल सरकारको अप्राधिकार सेयर लगानी रु १४८६.५० लाख उपरोक्त लगानीमा संलग्न नभएको।

६.१.१ वित्तीय क्षेत्र

साना किसान विकास लघुवित्त वित्तीय संस्था लि.

१	ठेगाना: काठमाडौं-३२, सुविधानगर, तीनकुने टेलिफोन नं. ४१११७५२/८२८ फ्याक्स नं. ४१११९०१ इमेल info@skbbl.com.np	सम्पर्क कार्यालय: टेलिफोन नं. ४१११७५२/८२८ फ्याक्स नं. ४१११९०१ इमेल info@skbbl.com.np
२	गठन आदेश मिति: स्थापना मिति: २०५८/०३/२२ संस्थापना सम्बन्धी कानून: कम्पनी ऐन, २०६३	वेबसाइट www.skbbl.com.np
३	उद्देश्य: साना किसान सहकारी र अन्य यस्तै प्रकृतिका सहकारी संस्थाहरूलाई थोक कर्जा प्रदान गर्ने	
४	पूँजी संरचना: अधिकृत पूँजी रु.१०००० लाख जारी पूँजी रु.१०००० लाख चुक्ता पूँजी रु.६२८८.३ लाख नेपाल सरकारको शेयर स्वामित्व: छैन प्रतिशत: छैन	
५	कारोबार सञ्चालन सम्बन्धी ऐन: बैंक तथा वित्तीय संस्था ऐन, २०७३	
६	सम्पर्क मन्त्रालय: अर्थ मन्त्रालय	
७	वित्तीय अवस्था: (क) नाफा/नोक्सान आ.व. २०७४/७५ को खुद नाफा/नोक्सान रु.३९३०.७ लाख आ.व. २०७४/७५ सम्मको सञ्चित नाफा/नोक्सान रु.३२०९.४ लाख (ख) खुद सम्पत्ति (Networth) रु.१९७०६.२ लाख (ग) नेपाल सरकारलाई बुझाउनु पर्ने ऋणको साँवा व्याज: जम्मा <u>भाखा नाघेको</u> साँवा रकम रु.७३४२६.७ लाख साँवा रकम रु. नभएको व्याज रकम रु. ० व्याज रकम रु. नभएको (घ) बैंक तथा वित्तीय संस्थालाई बुझाउनु पर्ने ऋणको साँवा व्याज: साँवा रकम रु. ८३९६४.४ लाख व्याज रकम रु. ० (ङ) संस्थाले गरेको लगानी: ऋण लगानी रकम रु.१६८९१२.२३ लाख शेयर लगानी रकम रु.११.७१ लाख अन्य लगानी रकम रु.९७० लाख (च) नेपाल सरकारलाई तिर्ने बाँकी लाभांश रकम रु. x (छ) नेपाल सरकारलाई तिर्ने बाँकी राजस्व रकम रु. (२०७५ असार सम्मको) आयकर रु.०.०० रोयल्टी रु. ०.०० अन्तः शुल्क रु.०.०० अन्य रु. ०.०० मू.अ.कर रु. ०.०० जम्मा रु.९५.१४ लाख (ज) अन्तिम लेखापरीक्षण भएको आर्थिक वर्ष: आ.व. २०७४/७५ (झ) फछ्यौट गर्न बाँकी कूल बेरुजु रकम रु. " (ञ) आ.व. २०७४/७५ मा भएको बेरुजु फछ्यौट रकम रु. " (ट) कर्मचारी अवकास दायित्व: कोषको व्यवस्था गरिएको रकम रु. ११३.७ लाख कोषको व्यवस्था नगरिएको रकम रु. नभएको	
८	कर्मचारी संख्या: स्थायी: ७० अस्थायी: x करार: २९ अन्य: x जम्मा: ९९	
९	वर्तमानमा भइरहेका मुख्य मुख्य कार्य तथा भविष्यको कार्योजनाको छोटकरी विवरण: (क) बैंकसँग आवद्ध साना किसान सहकारी संस्था तथा अन्य यस्तै प्रकृतिका ६८० सहकारी मार्फत करिब ७.५६ लाख विपन्न तथा साना किसान परिवारमा लघुवित्त सेवा पुऱ्याएको । (ख) बैंकसँग आवद्ध सहकारी संस्थाहरूको क्षमता विकास गर्ने कार्यक्रम सञ्चालन भइरहेको । (ग) ५६३ वटा साना किसान संस्थागत विकास अनुसरण कार्यक्रम सञ्चालन भएको वा भइरहेको । (घ) आ.व. २०७४/७५ सम्ममा २० देखि ३० वर्ष उमेर समूहका २६७७ जना साना किसानका युवाहरूलाई १०-११ महिना अवधीको आधुनिक कृषि तालिमका लागि इजरायल पठाएको र चालु आ.व. २०७४/७५ मा थप ४४८ जनालाई तालिममा पठाउने प्रकृया अघि बढेको छ । (ङ) पहिमाञ्चल र मध्य पहिमाञ्चल विकास क्षेत्रका पहाडी ७ जिल्लामा किसानको लागि उन्नत वीउजीवन कार्यक्रम सञ्चालन भइरहेको । (च) बैकल्पिक ऊर्जा (सोलार शक्ति, पुर्बोहित चूला, गोबर ग्यास र सुलभ शौचालय) कार्यक्रम सम्पन्न भएको । (छ) ग्रामीण क्षेत्रमा सामाजिक सामुदायिक विकासका विविध क्रियाकलाप सञ्चालन कार्यलाई निरन्तरता दिइएको । (ज) विभिन्न साझेदार सहकारी संस्था मार्फत समुदायमा आधारित पशु सुरक्षण कार्यक्रम गरी आ.व. २०७४/७५ मा ५४३.४४ लाख पशुवस्तु सुरक्षण गरिएको । (झ) साना किसानलाई व्यवसायिक कृषि/पशुपालन गर्न प्रोत्साहन गरी पशुपालन कर्जा कार्यक्रम कार्यान्वयन भइरहेको । (ञ) साना किसानको कृषि उत्पादनलाई मूल्य थुन्नाला मार्फत उचित मूल्य प्राप्त गर्ने बालावरण सृजना गर्ने कार्यमा प्रयासरत रहेको । (ट) हिमाली र पहाडी जिल्लाहरूमा समेत साना किसान कृषि सहकारी संस्थाको स्थापना/अनुसरण मार्फत वित्तिय सेवामा पहुँच पुऱ्याइएको । (ठ) "Digitization of SFACL expansion of Access to finance in Karnali Province" कार्यक्रम कर्णाली प्रदेशको ६ वटा जिल्लामा सञ्चालन भइरहेको ।	

राष्ट्रिय सहकारी बैंक लिमिटेड

१	ठेगाना: कुपण्डोल, ललितपुर टेलिफोन नं. ५१८०१८२ फ्याक्स नं. ५५५५६८७ इमेल ncbi@ncbi.coop	सम्पर्क कार्यालय: टेलिफोन नं. ५१८०१८२ फ्याक्स नं. ५५५५६८७ इमेल ncbi@ncbi.coop वेबसाइट www.ncbi.coop
२	गठन आदेश मिति: द.नं.१/०५९/६०(सहकारी विभाग) स्थापना मिति: २०६० आषाढ २५ संस्थापना सम्बन्धी कानून: सहकारी ऐन, २०७४ र नियमावली, २०७५ बमोजिम स्वीकृत विनियम अनुसार	
३	उद्देश्य: नेपाल सरकार तथा नेपाल राष्ट्र बैंकको नीति तथा निर्देशनको अधिनमा रही सदस्य सहकारी संघ वा संस्थाहरूलाई वित्तीय कारोवार तथा अन्य सामाजिक कृयाकलापमा सहयोग गरी जनताको जीवनस्तर उठाउन सहयोग गर्ने।	
४	पुँजी संरचना: अधिकृत पुँजी रु.२५००० लाख जारी पुँजी रु.१२५०० लाख चुक्ता पुँजी रु. १०४०० लाख नेपाल सरकारको शेयर स्वामित्व: रु.१०० लाख प्रतिशत: १.१६%	
५	कारोवार सञ्चालन सम्बन्धी ऐन: सहकारी ऐन, २०७४	
६	सम्पर्क मन्त्रालय: भूमि व्यवस्था, सहकारी तथा गरिबी निवारण	
७	वित्तीय अवस्था: (क) नाफा/नोक्सान आ.व. २०७४/७५ को खुद नाफा/नोक्सान रु.२८८९ लाख आ.व. २०७४/७५ सम्मको सञ्चित नाफा/नोक्सान रु.९५३ लाख (ख) खुद सम्पत्ति (Networth) रु.१४६०० लाख (ग) नेपाल सरकारलाई बुझाउनु पर्ने ऋणको साँवा व्याज: जम्मा भाखा नाघेको साँवा रकम रु.२० लाख साँवा रकम रु. व्याज रकम रु. व्याज रकम रु. (घ) बैंक तथा वित्तीय संस्थालाई बुझाउनु पर्ने ऋणको साँवा व्याज: साँवा रकम रु.३७३३ लाख व्याज रकम रु. (ङ) संस्थाले गरेको लगानी: ऋण लगानी रकम रु.१२४४०० लाख शेयर लगानी रकम रु.१.१५ लाख अन्य लगानी रकम रु.२५९०० लाख (च) नेपाल सरकारलाई तिर्न बाँकी लाभांश रकम रु.१८.०५ लाख (छ) नेपाल सरकारलाई तिर्न बाँकी राजस्व रकम रु. (२०७५ असार सम्मको) आयकर रु. चुक्ता गरेको रोयल्टी रु. अन्तः शुल्क रु. अन्य रु. मू.अ.कर रु. जम्मा रु. (ज) अन्तिम लेखापरीक्षण भएको आर्थिक वर्ष: २०७४/७५ (झ) फछ्यौट गर्न बाँकी कूल बेरुजु रकम रु. (ञ) आ.व. २०७४/७५ मा भएको बेरुजु फछ्यौट रकम रु. (ट) कर्मचारी अवकास दायित्व: कोषको व्यवस्था गरिएको रकम रु: कोषको व्यवस्था नगरिएको रकम रु:	
८	कर्मचारी संख्या: स्थायी: २१० अस्थायी: करार: ५० अन्य: जम्मा: २६०	
९	वर्तमानमा भइरहेका मुख्य कार्य तथा भविष्यको कार्ययोजनाको छोटकरी विवरण: स्थापना भई सञ्चालनमा रहेका सहकारी संघ संस्थाहरू मध्ये ७७ जिल्लामा सदस्य विस्तार गरी आफ्ना सदस्य सहकारी संघ संस्थाहरूलाई वित्तीय आवश्यकता पूरा गर्न विभिन्न निक्षेप तथा कर्जाका फरक फरक शीर्षकको व्यवस्था गरिएको छ । ७७ वटा जिल्लाका कुल ९ हजार ३ सय भन्दा बढी सदस्य संघ-संस्थाका प्रतिनिधि कर्मचारीहरूका लागि विभिन्न विषयको तालीम स्थानीय स्तरमा उपलब्ध गराउनुका साथै आगामी दिनमा पनि आवश्यकतानुसार तालिमहरू उपलब्ध गराउने र युवा स्वरोजगार लघुवित्त कार्यक्रम र नेपाल सरकारको उद्देश्यबमोजिम कृषि कर्जार्ह सहकारी संघ संस्था मार्फत् उपलब्ध गराई उत्पादनमूलक व्यवसाय, कृषि, पशुपालन तथा अन्य स्वरोजगारमूलक व्यवसाय सञ्चालन गराई आर्थिक उन्नति गराइ गरिबी निवारण कार्यमा सघाउ पुऱ्याउने योजना अनुरूप बैंकको कार्य अगाडि बढाइएको छ ।	

ग्रामीण विकास लघुवित्त वित्तीय संस्था लि.

१	<p>ठेगाना: बुटवल-१०, रुपन्देही टेलिफोन नं. ०७१ ४३८९५१, ४३८९५३, ४३८९२९ फ्याक्स नं. ०७१ ४३८९५४ इमेल info@grameenbanknepal.com</p>	<p>सम्पर्क कार्यालय: बुटवल-१०, रुपन्देही टेलिफोन नं. ०७१ ४३८९५१, ४३८९५३ फ्याक्स नं. ०७१ ४३८९५४ इमेल info@grameenbanknepal.com वेबसाइट www.grameenbanknepal.com</p>																			
२	<p>गठन आदेश मिति: २०७१.०४.३०(संयुक्त कारोबार मिति) स्थापना मिति: २०७१।०३।१९ नेपाल राष्ट्र बैकबाट स्वीकृत र २०७१।०४।१४ कम्पनी रजिष्टारको कार्यालयबाट स्वीकृत संस्थापना सम्बन्धी कानून: नेपाल राष्ट्र बैकबाट इजाजतपत्र प्राप्त घ वर्गको बैक।</p>																				
३	<p>उद्देश्य: विपन्न वर्गका ग्रामिण महिलाहरूलाई समूहमा आवद्ध गराइ विना धितो लघु कर्जा प्रदान गर्ने ।</p>																				
४	<p>पूँजी संरचना:</p> <p align="center">अधिकृत पूँजी रु.१००० लाख जारी पूँजी रु.६५५० लाख चुक्ता पूँजी रु.६५५० लाख</p> <p>नेपाल सरकारको शेयर स्वामित्व: प्रतिशत: ३०.१६</p>																				
५	<p>कारोबार सञ्चालन सम्बन्धी ऐन: कम्पनी ऐन, २०६३ र बैक तथा वित्तीय संस्था सम्बन्धी ऐन, २०७३</p>																				
६	<p>सम्पर्क मन्त्रालय: अर्थ मन्त्रालय</p>																				
७	<p>वित्तीय अवस्था:</p> <p>(क) नाफा/नोक्सान आ.व. २०७४/७५ को खुद नाफा/नोक्सान रु.१६०३१ लाख आ.व. २०७४/७५ सम्मको सञ्चित नाफा/नोक्सान रु.(२५२६) लाख</p> <p>(ख) खुद सम्पत्ति (Networth) रु. ८१७६ लाख</p> <p>(ग) नेपाल सरकारलाई बुझाउनु पर्ने ऋणको साँवा व्याज:</p> <table border="0"> <tr> <td>जम्मा</td> <td>भाखा नाघेको</td> </tr> <tr> <td>साँवा रकम रु.१४९५ लाख</td> <td>साँवा रकम रु.</td> </tr> <tr> <td>व्याज रकम रु.२३७ लाख</td> <td>व्याज रकम रु.</td> </tr> </table> <p>(घ) बैक तथा वित्तीय संस्थालाई बुझाउनु पर्ने ऋणको साँवा व्याज:</p> <table border="0"> <tr> <td>साँवा रकम रु.४६३९४ लाख</td> </tr> <tr> <td>व्याज रकम रु. ० लाख</td> </tr> </table> <p>(ङ) संस्थाले गरेको लगानी:</p> <table border="0"> <tr> <td>कर्जा लगानी रकम रु. ८६६१४ लाख</td> </tr> <tr> <td>शेयर लगानी रकम रु.६०.५४ लाख</td> </tr> <tr> <td>अन्य लगानी रकम रु.</td> </tr> </table> <p>(च) नेपाल सरकारलाई तिर्न बाँकी लाभांस रकम रु.</p> <p>(छ) नेपाल सरकारलाई तिर्न बाँकी राजस्व रकम रु. (२०७५ असार सम्मको)</p> <table border="0"> <tr> <td>आयकर रु. ४३५२ लाख</td> <td>रोयल्टी रु. छैन</td> </tr> <tr> <td>अन्तः शुल्क रु. छैन</td> <td>अन्य (टि.डि.एस.) छैन</td> </tr> <tr> <td>मू.अ.कर रु. छैन</td> <td>जम्मा रु. ४३५२ लाख</td> </tr> </table> <p>(ज) अन्तिम लेखापरीक्षण भएको आर्थिक वर्ष: आ.व. २०७४/७५</p> <p>(झ) फछ्यौट गर्न बाँकी कूल बेरजु रकम रु. छैन</p> <p>(ञ) आ.व. २०७४/७५ मा भएको बेरजु फछ्यौट रकम रु.</p> <p>(ट) कर्मचारी अवकास दायित्व:</p> <table border="0"> <tr> <td>कोषको व्यवस्था गरिएको रकम रु.१०३७५ लाख</td> </tr> <tr> <td>कोषको व्यवस्था नगरिएको रकम रु. नभएको</td> </tr> </table>		जम्मा	भाखा नाघेको	साँवा रकम रु.१४९५ लाख	साँवा रकम रु.	व्याज रकम रु.२३७ लाख	व्याज रकम रु.	साँवा रकम रु.४६३९४ लाख	व्याज रकम रु. ० लाख	कर्जा लगानी रकम रु. ८६६१४ लाख	शेयर लगानी रकम रु.६०.५४ लाख	अन्य लगानी रकम रु.	आयकर रु. ४३५२ लाख	रोयल्टी रु. छैन	अन्तः शुल्क रु. छैन	अन्य (टि.डि.एस.) छैन	मू.अ.कर रु. छैन	जम्मा रु. ४३५२ लाख	कोषको व्यवस्था गरिएको रकम रु.१०३७५ लाख	कोषको व्यवस्था नगरिएको रकम रु. नभएको
जम्मा	भाखा नाघेको																				
साँवा रकम रु.१४९५ लाख	साँवा रकम रु.																				
व्याज रकम रु.२३७ लाख	व्याज रकम रु.																				
साँवा रकम रु.४६३९४ लाख																					
व्याज रकम रु. ० लाख																					
कर्जा लगानी रकम रु. ८६६१४ लाख																					
शेयर लगानी रकम रु.६०.५४ लाख																					
अन्य लगानी रकम रु.																					
आयकर रु. ४३५२ लाख	रोयल्टी रु. छैन																				
अन्तः शुल्क रु. छैन	अन्य (टि.डि.एस.) छैन																				
मू.अ.कर रु. छैन	जम्मा रु. ४३५२ लाख																				
कोषको व्यवस्था गरिएको रकम रु.१०३७५ लाख																					
कोषको व्यवस्था नगरिएको रकम रु. नभएको																					
८	<p>कर्मचारी संख्या:</p> <p>स्थायी: ७६१ अस्थायी: ० करार: ५९ अन्य: ९७ जम्मा: ९१७</p>																				
९	<p>वर्तमानमा भइरहेका मुख्य कार्य तथा भविष्यको कार्ययोजनाको छोटकरी विवरण:</p> <p>१. २०७५ आषाढ मसान्तसम्ममा ५७ जिल्लामा १९४ वटा कार्यालयहरूबाट कार्यक्रम सञ्चालन गर्दै आइरहेको ।</p> <p>२. आगामी दिनमा कार्यक्रम नपुगेका थप जिल्लाहरूमा शाखा विस्तार गर्ने लक्ष्य रहेको ।</p> <p>३. ग्राहक सदस्यहरूलाई कृषि तथा पशुजन्य व्यवसायहरू लघुउद्यम व्यावसायहरू, धेरैलु उद्योग लगायतका परियोजनाहरू सञ्चालन गर्न थप प्रोत्साहन गरिने ।</p> <p>४. वित्तीय साक्षरता अभियान र ग्राहक हित एवं संरक्षणका कार्य गरिने ।</p>																				

६.१.२ औद्योगिक क्षेत्र

विराटनगर जुट मिल्स लिमिटेड

१	ठेगाना: रानी विराटनगर, मोरङ टेलिफोन नं. फ्याक्स नं. इमेल birajute@gmail.com	सम्पर्क कार्यालय: रानी विराटनगर, मोरङ टेलिफोन नं. ०२१-४३५०५८ फ्याक्स नं. ०२१-४३५०५८ इमेल birajute@gmail.com
२	गठन आदेश मिति: स्थापना मिति: वि.सं.१९९३ संस्थापना सम्बन्धी कानून: कम्पनी ऐन, २०६३	वेबसाइट
३	उद्देश्य: जुटका सामानहरू उत्पादन गरी विक्री तथा रोजगारी सृजना गरी सरकारले चालेको राष्ट्रिय नीति कार्यक्रममा (गरिवी न्यूनीकरण) सहयोग पुर्याई उनीहरूको जीवनस्तर उकास्ने ।	
४	पूँजी संरचना: अधिकृत पूँजी रु.२०० लाख जारी पूँजी रु.१८० लाख चुक्ता पूँजी रु.१७८ लाख नेपाल सरकारको शेयर स्वामित्व: छ प्रतिशत: ६८.००%	
५	कारोबार सञ्चालन सम्बन्धी ऐन: कम्पनी ऐन, २०६३	
६	सम्पर्क मन्त्रालय: उद्योग, वाणिज्य तथा आपूर्ति मन्त्रालय	
७	वित्तीय अवस्था: (रु लाखमा) (क) नाफा/नोक्सान आ.व. २०७४/७५ को खुद नाफा/नोक्सान रु. ४२३९ लाख आ.व. २०७४/७५ सम्मको संचित नाफा/नोक्सान रु. ४३९३ लाख (ख) खुद सम्पत्ति (Networth) रु. (ग) नेपाल सरकारलाई बुझाउनु पर्ने ऋणको साँवा व्याज: जम्मा भाखा नाघेको साँवा रकम रु.१०९६४ लाख साँवा रकम रु. १०९६४ लाख व्याज रकम रु. ६८०६ लाख व्याज रकम रु. ६८०६ लाख (घ) बैंक तथा वित्तीय संस्थालाई बुझाउनु पर्ने ऋणको साँवा व्याज: साँवा रकम रु. १७४ लाख व्याज रकम रु.३३१११ लाख (ङ) संस्थाले गरेको लगानी: ऋण लगानी रकम रु. ९१६ लाख शेयर लगानी रकम रु. ३५२३ लाख अन्य लगानी रकम रु. ४६०७८ लाख (च) नेपाल सरकारलाई तिर्न बाँकी लाभांस रकम रु. (छ) नेपाल सरकारलाई तिर्न बाँकी राजस्व रकम रु. (२०७४ असार सम्मको) आयकर रु. ६८६८३० लाख रोयल्टी रु. अन्तः शुल्क रु. अन्य रु. मू.अ.कर रु. १९.६५ लाख जम्मा रु. ६०६८४९ लाख (ज) अन्तिम लेखापरीक्षण भएको आर्थिक वर्ष: २०७३/०७४ (झ) फछ्यौट गर्न बाँकी कूल बेरुजु रकम रु.७५ लाख (ञ) आ.व. २०७३/७४ मा भएको बेरुजु फछ्यौट रकम रु. (ट) कर्मचारी अवकास दायित्व: कोषको व्यवस्था गरिएको रकम रु. कोषको व्यवस्था नगरिएको रकम रु. ३७ लाख	
८	कर्मचारी संख्या: स्थायी: अस्थायी: करार: ३२ अन्य: जम्मा: ३२	
९	वर्तमानमा भइरहेका मुख्य मुख्य कार्य तथा भविष्यको कार्ययोजनाको छोटकरी विवरण: (क) जुटको डोरी र बोरा उत्पादन भइरहेको । भविष्यको कार्ययोजना (क) आर्थिक स्रोत जुटाउने र दैनिक ४० मेट्रिक टन उत्पादन गर्ने । (ख) दमकमा रहेको जग्गामा BJM Tower निर्माण गरी व्यापारिक गतिविधि सञ्चालन गर्न लगानी कर्ता खोजी गर्ने । (ग) मिल्सको पूर्व पट्टिको बाटो छेउमा सटर निर्माण गर्ने ।	

नेपाल ढलौट उद्योग लिमिटेड

१	ठेगाना: सातदोबाटो, ललितपुर टेलिफोन नं. ५५२२६४४, ५५२३२५९ फ्याक्स नं. ५५२२६४४ इमेल nepaldhalout@yahoo.com	सम्पर्क कार्यालय: टेलिफोन नं. फ्याक्स नं. इमेल वेबसाइट
२	गठन आदेश मिति: स्थापना मिति: २०४७/०८/१४ मा लिमिटेड कम्पनीमा रजिष्टर भएको। (२०५२/०२/१९ गते ५१ प्रतिशत शेयर निजी क्षेत्रमा हस्तान्तरण) संस्थापना सम्बन्धी कानून:	
३	उद्देश्य: फलाम तथा स्टिलका पत्रुहरू (Scraps) लाई ढलाई गरी ग्राहकहरूको अर्डर अनुसारको सामानहरू उत्पादन गरी विक्री गर्ने।	
४	पुँजी संरचना: अधिकृत पुँजी रु. ४५० लाख जारी पुँजी रु. ४०० लाख चुक्ता पुँजी रु. ३०७ लाख नेपाल सरकारको शेयर स्वामित्व: रु. १५० लाख प्रतिशत: ४९ प्रतिशत	
५	कारोबार सञ्चालन सम्बन्धी ऐन: कम्पनी ऐन, २०६३	
६	सम्पर्क मन्त्रालय: उद्योग, वाणिज्य तथा आपूर्ति मन्त्रालय	
७	वित्तीय अवस्था: (क) नाफा/नोक्सान आ.व. २०७४/७५ को खुद नाफा/नोक्सान रु. ७०.७३ लाख आ.व. २०७४/७५ सम्मको सञ्चित नाफा/नोक्सान रु. २०६.७७ लाख (ख) खुद सम्पत्ति (Networth) रु. ५५८ लाख (ग) नेपाल सरकारलाई बुझाउनु पर्ने ऋणको साँवा व्याज: जम्मा भाखा नाघेको साँवा रकम रु. साँवा रकम रु. व्याज रकम रु. व्याज रकम रु. (घ) बैंक तथा वित्तीय संस्थालाई बुझाउनु पर्ने ऋणको साँवा व्याज: साँवा रकम रु. ४० लाख व्याज रकम रु. (ङ) संस्थाले गरेको लगानी: ऋण लगानी रकम रु. शेयर लगानी रकम रु. अन्य लगानी रकम रु. (च) नेपाल सरकारलाई तिर्न बाँकी लाभांस रकम रु. (छ) नेपाल सरकारलाई तिर्न बाँकी राजस्व रकम रु. (२०७५ असार सम्मको) आयकर रु. रोयल्टी रु. अन्तः शुल्क रु. अन्य रु. मू.अ.कर रु. जम्मा रु. (ज) अन्तिम लेखापरीक्षण भएको आर्थिक वर्ष: २०७२/७३ (झ) फछ्यौट गर्न बाँकी कूल बेरुजु रकम रु. (ञ) आ.व. २०७२/७३ मा भएको बेरुजु फछ्यौट रकम रु. (झ) कर्मचारी अवकास दायित्व: कोषको व्यवस्था गरिएको रकम रु. २४.६७ लाख	
८	कर्मचारी संख्या: स्थायी: ७ अस्थायी: ९ करार: अन्य: १ जम्मा: १७	
९	वर्तमानमा भइरहेका मुख्य कार्य तथा भविष्यको कार्ययोजनाको छोटकरी विवरण: विभिन्न सिमेन्ट उद्योगहरूको अर्डर बमोजिमका सामानहरू, लोडर तथा डोजरहरूको दाँती, क्रसर मेसिनका ज'प्लेट, टगल प्लेट, टगल डण्डाहरू, मेनहोल कभरहरू तथा ग्राहकहरूको अर्डर अनुसारका सामानहरू ढलाई गरी विक्री वितरण गर्नु र भविष्यमा बजार विस्तार गरी व्यवसायमा स्तरोन्नति गर्ने।	

नेपाल चिया विकास निगम लिमिटेड

१	ठेगाना: विर्तामोड, झापा टेलिफोन नं. ०२३-५४१३३० फ्याक्स नं. ०२३-५४०६८९ इमेल ntdc@trivenionline.com	सम्पर्क कार्यालय: टेलिफोन नं. ४२२३६३० फ्याक्स नं. ४२६६१२३ इमेल ntdc@trivenionline.com
२	गठन आदेश मिति: स्थापना मिति: १९६६ संस्थापना सम्बन्धी कानून: कम्पनी ऐन, १९६४	वेबसाइट
३	उद्देश्य: चिया उत्पादन।	
४	पुँजी संरचना: अधिकृत पुँजी रु.२५००.२४ लाख जारी पुँजी रु.२००० लाख चुक्ता पुँजी रु.२००० लाख नेपाल सरकारको शेयर स्वामित्व: प्रतिशत: ३५ प्रतिशत	
५	कारोबार सञ्चालन सम्बन्धी ऐन: कम्पनी ऐन, २०६३	
६	सम्पर्क मन्त्रालय: अर्थ मन्त्रालय	
७	वित्तीय अवस्था: (क) नाफा/नोक्सान आ.व. २०७४/७५ को खुद नाफा/नोक्सान रु.९४.०४ लाख आ.व. २०७४/७५ सम्मको सञ्चित नाफा/नोक्सान रु. ७३८.९२ लाख (ख) खुद सम्पत्ति (Networth) रु.१२६१.०८ लाख (ग) नेपाल सरकारलाई बुझाउनु पर्ने ऋणको साँवा व्याज: छैन जम्मा भाखा नाघेको साँवा रकम रु. छैन साँवा रकम रु. छैन व्याज रकम रु. छैन व्याज रकम रु. छैन (घ) बैंक तथा वित्तीय संस्थालाई बुझाउनु पर्ने ऋणको साँवा व्याज: साँवा रकम रु.३८३२.७० लाख व्याज रकम रु. (ङ) संस्थाले गरेको लगानी: ऋण लगानी रकम रु. शेयर लगानी रकम रु. अन्य लगानी रकम रु. (च) नेपाल सरकारलाई तिर्न बाँकी लाभांस रकम रु. (छ) नेपाल सरकारलाई तिर्न बाँकी राजस्व रकम रु. (२०७५ असार सम्मको) आयकर रु. रोयल्टी रु. अन्तः शुल्क रु. टि.डि.एस. रु.१९.७२ लाख मू.अ.कर रु. १४.५१ लाख जम्मा रु. ३४.२३ लाख (ज) अन्तिम लेखापरीक्षण भएको आर्थिक वर्ष : २०७४/७५ (झ) फछ्यौट गर्न बाँकी कूल बेरुजु रकम रु. छैन (ञ) आ.व. २०७४/७५ मा भएको बेरुजु फछ्यौट रकम रु. छैन (ट) कर्मचारी अवकास दायित्व: छैन कोषको व्यवस्था गरिएको रकम रु: छैन कोषको व्यवस्था नगरिएको रकम रु: छैन	
८	कर्मचारी संख्या: स्थायी: अस्थायी: करार: २१३ अन्य: जम्मा: २१३	
९	वर्तमानमा भइरहेका मुख्य मुख्य कार्य तथा भविष्यको कार्य योजनाको छोटकरी विवरण: सबै बगानहरूमा Infilling of Tea plant, थप चिया रोपण, गुणस्तर तथा उत्पादन वृद्धिका लागि बराबर मेशिनरी थप्दै जाने, सिंचाइ सुविधा थप गर्दै लैजाने, रबर खेती चाल् राख्ने योजना रहेको ।	

गोरखकाली रबर उद्योग लिमिटेड

१	ठेगाना: मजुवा, देउराली, गोरखा टेलिफोन नं. ०६५-५४००७९ फ्याक्स नं. ०६५-५४००८० इमेल grul@wlink.com	सम्पर्क कार्यालय: उद्योग वाणिज्य तथा आपूर्ति मन्त्रालय टेलिफोन नं. ४२११४३२ फ्याक्स नं. grul_account@hotmail.com वेबसाइट www.gorakhkalityre.com
२	गठन आदेश मिति: स्थापना मिति: २०४१/२/३० संस्थापना सम्बन्धी कानून: कम्पनी ऐन, २०६३	
३	उद्देश्य: ट्रक तथा नन्ट्रक टायर, टयूब तथा फल्यापको उत्पादन गरी विक्री वितरण गर्ने।	
४	पूँजी संरचना: अधिकृत पूँजी रु.६९९९ लाख जारी पूँजी रु. साधारण शेयर रु.३००० लाख अग्राधिकार शेयर रु.१८०० लाख नेपाल सरकारको शेयर स्वामित्व: साधारण शेयर रु.११११ लाख अग्राधिकार शेयर रु.१४८६ लाख	चुक्ता पूँजी रु. साधारण शेयर रु.२८७५ लाख अग्राधिकार शेयर रु.१४८६ लाख प्रतिशत: ३८.६३% प्रत्यक्ष
५	कारोबार सञ्चालन सम्बन्धी ऐन: कम्पनी ऐन, २०६३	६८.५ अप्रत्यक्ष
६	सम्पर्क मन्त्रालय: उद्योग, वाणिज्य तथा आपूर्ति मन्त्रालय	
७	वित्तीय अवस्था: (रु लाखमा) (क) नाफा/नोक्सान आ.व. २०७३/७४ को खुद नाफा/नोक्सान रु.(२१११) लाख आ.व. २०७३/७४ सम्मको सञ्चित नाफा/नोक्सान रु.(१७७७९) लाख (ख) खुद सम्पत्ति (Networth) रु.(१३४२९) लाख (ग) नेपाल सरकारलाई बुझाउनु पर्ने ऋणको साँवा व्याज: जम्मा भाखा नाघेको साँवा रकम रु. २३५७० लाख व्याज रकम रु.३००१ लाख (घ) बैंक तथा वित्तीय संस्थालाई बुझाउनु पर्ने ऋणको साँवा व्याज: साँवा रकम रु.१८३३ लाख व्याज रकम रु.१७०६ लाख (ङ) संस्थाले गरेको लगानी: ऋण लगानी रकम रु. छैन शेयर लगानी रकम रु. छैन अन्य लगानी रकम रु. छैन (च) नेपाल सरकारलाई तिर्ने बाँकी लाभांस रकम रु.१६६५ लाख (छ) नेपाल सरकारलाई तिर्ने बाँकी राजस्व रकम रु. (२०७४ असार सम्मको) आयकर रु. ९०० लाख रोयल्टी रु. अन्तः शुल्क रु. ३०० लाख अन्य रु. मू.अ.कर रु. २०० लाख जम्मा रु. १४०० लाख (ज) अन्तिम लेखापरीक्षण भएको आर्थिक वर्ष: आ.व. २०७२/७३ (झ) फछ्यौट गर्ने बाँकी कूल बेरजु रकम रु. (ञ) आ.व. २०७२/७४ मा भएको बेरजु फछ्यौट रकम रु. (ट) कर्मचारी श्रवकास दायित्व: कोषको व्यवस्था गरिएको रकम रु: छैन कोषको व्यवस्था नगरिएको रकम रु:२८०० लाख	
८	कर्मचारी संख्या: स्थायी ० अस्थायी करार: ८ अन्य ० जम्मा ८	
९	वर्तमानमा भइरहेका मुख्य कार्य तथा भविष्यको कार्ययोजनाको छोटकरी विवरण: १ नेपाल सरकार म.प. को २०७५।१०।०३ को निर्णयनुसार कम्पनीका २७० जना कर्मचारीलाइ अवकाश दिइएको । २. Redial Tyre को अत्याधिक मागको कारणले गर्दा Redial Tyre उत्पादन गर्न Redial Tyre Plant setup गर्ने कार्य गनुपर्ने छ जसको लागि करिब रु. २ अरब लाग्ने अनुमान गरिएको छ । सो कार्य सम्पन्न गर्न कम्पनीलाई Lease Model मा सन्चालन गर्ने बारे अध्ययन भइराखेको । ३. उद्योगको उत्पादनमा वृद्धि गरी क्षमता उपयोगको लागि अझ वृद्धि गरी नाफा मुलक बनाउन रणनीतिक Partner को खोजी कार्य तर्फ उद्योग अग्रसर भइरहेको छ। साथै टेबिनकल अपग्रेडेसनको कार्य पनि हुनुपर्ने देखिन्छ ।	

नेपाल मेटल कम्पनी लिमिटेड

१	<p>ठेगाना: लैनचौर, काठमाडौं</p> <p>टेलिफोन नं. ९८५१०७९७४४</p> <p>फ्याक्स नं.</p> <p>ईमेल</p>	<p>सम्पर्क कार्यालय: पो.व.नं. ४६८</p> <p>टेलिफोन नं.</p> <p>फ्याक्स नं.</p> <p>ईमेल</p>
२	<p>गठन आदेश मिति:</p> <p>स्थापना मिति: २०३३।०३।०५</p> <p>संस्थापना सम्बन्धी कानून: कम्पनी ऐन, २०६३</p>	<p>वेबसाइट</p>
३	<p>उद्देश्य: गणेश हिमाल क्षेत्रमा उपलब्ध उच्चस्तरीय जस्ता सीसा खनिज धातुको उत्खनन तथा प्रशोधन गरी प्राप्त कन्सन्ट्रेटलाई विदेशस्थित स्मेल्टरमा विक्री गर्ने ।</p>	
४	<p>पुँजी संरचना:</p> <p style="text-align: center;">अधिकृत पुँजी रु.९४०६० लाख जारी पुँजी रु.९४०६० लाख चुक्ता पुँजी रु.९७८४ लाख</p>	
	<p>नेपाल सरकारको शेयर स्वामित्व रु.१२२९ लाख प्रतिशत: ७१.३१%</p>	
५	<p>कारोबार सञ्चालन सम्बन्धी ऐन: कम्पनी ऐन, २०६३</p>	
६	<p>सम्पर्क मन्त्रालय: उद्योग, वाणिज्य तथा आपूर्ति मन्त्रालय</p>	
७	<p>वित्तीय अवस्था: खानी उत्खननका लागि आवश्यक पूर्वाधार तयार भएको र उद्योग सञ्चालनका लागि नेपाल सरकार र चीनीयाँ कम्पनीबीच PAO सम्झौता हुनुपर्नेछ ।</p> <p>(क) नाफा-नोक्सान</p> <p>आ.व. २०७४/७५ को खुद नाफा-नोक्सान रु. निर्माणकालीन खर्च मात्र भएकोले यो स्थिति नभएको ।</p> <p>आ.व. २०७४/७५ सम्मको सञ्चित नाफा-नोक्सान रु.</p> <p>(ख) खुद सम्पत्ति (Net Worth) रु.</p> <p>(ग) नेपाल सरकारलाई बुझाउनु पर्ने ऋणको साँवा व्याज:</p> <p style="text-align: center;"><u>जम्मा</u> <u>भाखा नाघेको</u></p> <p>साँवा रकम रु.६६४ लाख साँवा रकम रु.</p> <p>व्याज रकम रु.१६३ लाख व्याज रकम रु.</p> <p>(घ) बैंक तथा वित्तीय संस्थालाई बुझाउनु पर्ने ऋणको साँवा व्याज:</p> <p>साँवा रकम रु.</p> <p>व्याज रकम रु.</p> <p>(ङ) संस्थाले गरेको लगानी:</p> <p>ऋण लगानी रकम रु.</p> <p>शेयर लगानी रकम रु.</p> <p>अन्य लगानी रकम रु.</p> <p>(च) नेपाल सरकारलाई तिर्ने बाँकी लाभांस रकम रु. (उद्योग संचालनमा नआएको)</p> <p>(छ) नेपाल सरकारलाई तिर्ने बाँकी राजस्व रकम रु. (२०७५ असार सम्मको)</p> <p>आयकर रु.१.५५ लाख रोयल्टी रु. (नविकरण दस्तुर) बुझाइसकिएको)</p> <p>अन्तः शुल्क रु. अन्य रु.</p> <p>मू.अ.कर रु. जम्मा रु.१५.५ लाख</p> <p>(ज) अन्तिम लेखापरीक्षण भएको आर्थिक वर्ष २०७३/७३४</p> <p>(झ) फछ्यौट गर्न बाँकी कूल बेरजु रकम रु.</p> <p>(ञ) आ.व. २०७४/७५ मा भएको बेरजु फछ्यौट रकम रु.</p> <p>(ट) कर्मचारी अवकास दायित्व</p> <p>कोषको व्यवस्था गरिएको रकम रु.</p> <p>कोषको व्यवस्था नगरिएको रकम रु.</p>	
८	<p>कर्मचारी संख्या:</p> <p style="text-align: center;">स्थायी: अस्थायी: करार: १० अन्य: जम्मा: १०</p>	
९	<p>वर्तमानमा भइरहेका मुख्य कार्य तथा भविष्यको कार्ययोजनाको छोटकरी विवरण:</p> <p>थप लगानी गरी कम्पनी सञ्चालनको प्रयास गरिने ।</p>	

बुटवल धागो कारखाना

१	ठेगाना: बुटवल, रुपन्देही टेलिफोन नं. ०७१-५४०३०८ फ्याक्स नं. ईमेल: butwalsml@gmail.com	सम्पर्क कार्यालय: उद्योग विभाग, त्रिपुरेश्वर टेलिफोन नं. ४२५४६१७, ९८४१५७१०७१, ९८४७०३३३७९ फ्याक्स नं. ईमेल: butwalsml@gmail.com						
२	गठन आदेश मिति: १२/३/२०३९ स्थापना मिति: १२/३/२०३९ संस्थापना सम्बन्धी कानून: कम्पनी ऐन, २०६३	वेबसाइट:						
३	उद्देश्य: स्थानीय कपडा उद्योगका लागि आवश्यक धागो उत्पादन गरी आयात प्रतिस्थापन गर्ने, राष्ट्रको औद्योगिक विकास लाई टेवा पुऱ्याउँदै रोजगारी सिर्जना गर्ने।							
४	पुँजी संरचना: अधिकृत पुँजी रु. ६००० लाख जारी पुँजी रु. ४५०० लाख चुक्ता पुँजी रु.३७३१ लाख							
	नेपाल सरकारको शेयर रु. २२२९ लाख प्रतिशत: ५९.७५							
५	कारोबार सञ्चालन सम्बन्धी ऐन: कम्पनी ऐन, २०६३							
६	सम्पर्क मन्त्रालय: उद्योग, वाणिज्य तथा आपूर्ति मन्त्रालय							
७	वित्तीय अवस्था: (क) नाफा-नोक्सान आ.व. २०७४/७५ को खुद नोक्सान रु.३४६.९३ लाख आ.व. २०७४/७५ सम्मको सञ्चित नोक्सान रु.१६४९९.८९ लाख (ख) खुद सम्पत्ति (Net Worth) रु.(१४३३८.५९) (ऋणात्मक) (ग) नेपाल सरकारलाई बुझाउनु पर्ने ऋणको साँवा व्याज: <table border="0"> <tr> <td><u>जम्मा</u></td> <td><u>भाखा नाघेको</u></td> </tr> <tr> <td>साँवा रकम रु.१००५५.०९ लाख</td> <td>साँवा रकम रु.७६१५.६२ लाख</td> </tr> <tr> <td>व्याज रकम रु.३५६०.८४ लाख</td> <td>व्याज रकम रु. ३५६०.८४ लाख</td> </tr> </table> (घ) बैंक तथा वित्तीय संस्थालाई बुझाउनु पर्ने ऋणको साँवा व्याज: साँवा रकम रु. व्याज रकम रु. (ङ) संस्थाले गरेको लगानी: ऋण लगानी रकम रु. शेयर लगानी रकम रु. अन्य लगानी रकम रु. (च) नेपाल सरकारलाई तिर्ने बाँकी लाभांस रकम रु. (छ) नेपाल सरकारलाई तिर्ने बाँकी राजस्व रकम रु. (२०७५असार सम्मको) आयकर रु. रोयल्टी रु. अन्तः शुल्क रु. अन्य रु. मू.अ.कर रु. जम्मा रु. (ज) अन्तिम लेखापरीक्षण भएको आर्थिक वर्ष २०७४/७५ (झ) फछ्यौट गर्न बाँकी कूल बेरजु रकम रु. (ञ) आ.व. २०७३/७४ मा भएको बेरजु फछ्यौट रकम रु. (ट) कर्मचारी अवकास दायित्व कोषको व्यवस्था गरिएको रकम रु: कोषको व्यवस्था नगरिएको रकम रु:		<u>जम्मा</u>	<u>भाखा नाघेको</u>	साँवा रकम रु.१००५५.०९ लाख	साँवा रकम रु.७६१५.६२ लाख	व्याज रकम रु.३५६०.८४ लाख	व्याज रकम रु. ३५६०.८४ लाख
<u>जम्मा</u>	<u>भाखा नाघेको</u>							
साँवा रकम रु.१००५५.०९ लाख	साँवा रकम रु.७६१५.६२ लाख							
व्याज रकम रु.३५६०.८४ लाख	व्याज रकम रु. ३५६०.८४ लाख							
८	कर्मचारी संख्या: स्थायी: अस्थायी: करार: ६ अन्य: जम्मा: ६							
९	वर्तमानमा भइरहेका मुख्य कार्य तथा भविष्यको कार्ययोजनाको छोटकरी विवरण: कारखाना २०६६ आश्विन १ बाट सम्पूर्ण कामदार कर्मचारीहरूलाई अनिवार्य अवकाश गरी भूक्तानी समेत भइसकेको र पूर्ण रूपमा बन्द रहेको । कारखानाको पुनःसञ्चालन सम्बन्धमा मन्त्रिपरिषदको निर्णयबाट सञ्चालन मोडालिटिवारे सार्वजनिक संस्थान निर्देशन बोर्डबाट प्रतिवेदन समेत पेश भई सो उपर सञ्चालक समितिको राय धारणा समेत निजी क्षेत्रलाई सञ्चालन गर्न दिने सम्बन्धमा नेपाल सरकारमा विचाराधीन अवस्थामा रहेको ।							

रघुपति जुट मिल्स लिमिटेड

१	ठेगाना: रानी, विराटनगर, मोरङ टेलिफोन नं. ०२१-५३१३१७/१८ फ्याक्स नं. ०२१-४३५८०९ इमेल account@srjml.com.np	सम्पर्क कार्यालय: रानी, विराटनगर, मोरङ टेलिफोन नं. ०२१-५३१३१७/१८ फ्याक्स नं. ०२१-४३५८०९ इमेल account@srjml.com.np
२	गठन आदेश मिति: वेबसाइट स्थापना मिति: २००३ भाद्र ७ संस्थापना सम्बन्धी कानून: कम्पनी ऐन, २०६३	
३	उद्देश्य: जूटजन्य सामग्रीको उत्पादन तथा बिक्री	
४	पुँजी संरचना: अधिकृत पुँजी रु. ४५०० लाख जारी पुँजी रु. २५०० लाख चुक्ता पुँजी रु. १८०६.९६ लाख नेपाल सरकारको शेयर स्वामित्व: ६०१ प्रतिशत: ३३.२७	
५	कारोवार सञ्चालन सम्बन्धी ऐन: कम्पनी ऐन, २०६३	
६	सम्पर्क मन्त्रालय: उद्योग, वाणिज्य तथा आपूर्ति मन्त्रालय / अर्थ मन्त्रालय	
७	वित्तीय अवस्था: (रु लाखमा) (क) नाफा/नोक्सान आ.व. २०७४/७५ को खुद नाफा/नोक्सान रु. ५६७.४ लाख आ.व. २०७४/७५ सम्मको सञ्चित नाफा/नोक्सान रु. २०४ लाख (ख) खुद सम्पत्ति (Networth) रु. २०११ लाख (ग) नेपाल सरकारलाई बुझाउनु पर्ने ऋणको साँवा व्याज: छैन जम्मा भाखा नाघेको साँवा रकम रु. साँवा रकम रु. व्याज रकम रु. व्याज रकम रु. (घ) बैंक तथा वित्तीय संस्थालाई बुझाउनु पर्ने ऋणको साँवा व्याज: साँवा रकम रु. ४८९.५ लाख व्याज रकम रु. ३.१३ लाख (ङ) संस्थाले गरेको लगानी: ऋण लगानी रकम रु. शेयर लगानी रकम रु. अन्य लगानी रकम रु. (च) नेपाल सरकारलाई तिर्न बाँकी लाभांस रकम रु. (छ) नेपाल सरकारलाई तिर्न बाँकी राजस्व रकम रु. (२०७५ असार सम्मको) आयकर रु. रोयल्टी रु. अन्तः शुल्क रु. छैन अन्य रु. ९.९२ लाख मू. अ. कर रु. छैन जम्मा रु. ९.९२ लाख (ज) अन्तिम लेखापरीक्षण भएको आर्थिक वर्ष: २०७४/७५ (झ) फछ्यौट गर्न बाँकी कूल बेरजु रकम रु. (ञ) आ.व. २०७४/७५ मा भएको बेरजु फछ्यौट रकम रु. (ट) कर्मचारी अवकास दायित्व: कोषको व्यवस्था गरिएको रकम रु. कोषको व्यवस्था नगरिएको रकम रु.	
८	कर्मचारी संख्या: स्थायी: ४०२ अस्थायी: दैनिक: करार अन्य जम्मा: २९५९	
९	वर्तमानमा भइरहेका मुख्य कार्य तथा भविष्यको कार्ययोजनाको छोटकरी विवरण: (क) उद्योगको निरन्तरता, उत्पादन उत्पादकत्व अभिवृद्धि ।	

६.१.३ सेवा क्षेत्र

नेपाल रेल्वे कम्पनी लिमिटेड

१	ठेगाना : जनकपुरधाम, धनुषा टेलिफोन नं. ०४१५२०२११, ५२०१५७ फ्याक्स नं. ५२०,२११ email	सम्पर्क कार्यालय: टेलिफोन नं. फ्याक्स नं. email Website
२	गठन आदेश मिति : स्थापना मिति : २०६१।०२।१८ कम्पनीमा परिणत भएको । संस्थापना सम्बन्धी कानून :	
३	उद्देश्य : रेल्वे सेवाको विकास गरी विस्तार गर्न सम्भाव्यता लगायत आवश्यक अध्ययन गर्ने गराउने, रेल्वेसंग सम्बन्धित सम्भाव्य आयोजनाहरू कार्यान्वयन गर्ने, नेपालका विभिन्न सम्भाव्य स्थानमा रेल्वे सेवाको विकास एवं विस्तार गरी आम जनतालाई यातायात तथा सामान ढुवानी सेवा उपलब्ध गराउने ।	
४	पुँजी संरचना : अधिकृत पुँजी रु.१५००० लाख जारी पुँजी रु.७५०० लाख चुक्ता पुँजी रु.६००० लाख रहेकोमा नेपाल सरकारको शेयर स्वामित्व रु.६००० लाख प्रतिशत १००% हालसम्म ९९ लाख मात्र प्राप्त	
५	कारोवार सञ्चालन सम्बन्धी ऐन : कम्पनी ऐन, २०६३	
६	सम्पर्क मन्त्रालय : भौतिक पूर्वाधार तथा यातायात मन्त्रालय	
७	वित्तीय अवस्था : (क) नाफा/नोक्सान आ.व. २०७४।७५ को खुद नाफा रु.१०९ लाख आ.व. २०७४।७५ सम्मको सञ्चित नोक्सान रु.२४२१ लाख (ख) खुद सम्पत्ति (Networth) रु. (ग) नेपाल सरकारलाई बुझाउनु पर्ने ऋणको साँवा व्याज : जम्मा भाका नाघेको साँवा रकम रु.२०७० लाख साँवा रकम रु. व्याज रकम रु. व्याज रकम रु. (घ) बैंक तथा वित्तीय संस्थालाई बुझाउनु पर्ने ऋणको साँवा व्याज: साँवा रकम रु. व्याज रकम रु. (ङ) संस्थाले गरेको लगानी : ऋण लगानी रकम रु. शेयर लगानी रकम रु. अन्य लगानी रकम रु. (च) नेपाल सरकारलाई तिर्न बाँकी लाभांस रकम रु. (छ) नेपाल सरकारलाई तिर्न बाँकी राजस्व रकम रु. (२०७५ असार सम्मको) आयकर रु.१५ लाख रोयल्टी रु. अन्तः शुल्क रु. अन्य रु. मू.अ.कर रु. जम्मा रु.१३ लाख (ज) अन्तिम लेखापरीक्षण भएको आर्थिक वर्ष : ०७४।७५ (झ) कर्मचारी अवकास दायित्व : कोषको व्यवस्था गरिएको रकम रु : कोषको व्यवस्था नगरिएको रकम रु : अवकाश भैसकेकाको करिव रु. ५०,०००००।००	
८	कर्मचारी संख्या : स्थायी: १५ अस्थायी: करार: १ अन्य: २ जम्मा: १८	
९	वर्तमानमा भइरहेका मुख्य मुख्य कार्य तथा भविष्यको कार्ययोजनाको छोटकरी विवरण : जयनगर-जनकपुर न्यारोगेजमा सञ्चालित रेल्वेलाई भारत सरकारको सहयोग र रेल विभागको समन्वयमा ब्रोडगेजमा परिणत गरि बर्दिवास सम्म विस्तार गर्ने कार्य अन्तर्गत हाल जयनगर-जनकपुर खण्डको निर्माण कार्य अन्तिम चरणमा पुगेको तथा हाल रेल्वे सेवा पूर्ण रूपमा बन्द रहेको छ ।	

बिशाल बजार कम्पनी लिमिटेड

१	ठेगाना: शुक्रपथ, काठमाण्डौ टेलिफोन नं. ४२२२४२३, ४२४२१८५ फ्याक्स नं. ४२४८८९३ इमेल info@bishalbazar.com.np	सम्पर्क कार्यालय: टेलिफोन नं. ४२२२४२३, ४२४२१८५ फ्याक्स नं. ४२४८८९३ इमेल info@bishalbazar.com.np
२	गठन आदेश मिति: स्थापना मिति: २०२६ साल संस्थापना सम्बन्धी कानून: कम्पनी ऐन, २०६३	वेबसाइट
३	उद्देश्य: घर, पसल कबल, जमिन आदि भाडामा लिने दिनेसमेत (प्रबन्धपत्र बमोजिम)	
४	पुँजी संरचना: अधिकृत पुँजी रु.५०० लाख जारी पुँजी रु.५०० लाख चुक्ता पुँजी रु.५०० लाख नेपाल सरकारको शेयर स्वामित्व: छैन प्रतिशत:	
	(क) नेपाल खाद्य संस्थान: रु. ७३.७१ लाख १४.७४	
	(ख) नेशनल ट्रेडिङ लि. रु. ६८.७९ लाख १३.७६	
५	कारोबार सञ्चालन सम्बन्धी ऐन: कम्पनी ऐन, २०६३	
६	सम्पर्क मन्त्रालय: उद्योग, वाणिज्य तथा आपूर्ति मन्त्रालय	
७	वित्तीय अवस्था: (क) नाफा/नोक्सान आ.व. २०७२/७३ को खुद नाफा/नोक्सान रु.७२२ लाख आ.व. २०७२/७३ सम्मको सञ्चित नाफा/नोक्सान रु.२४५९ लाख (ख) खुद सम्पत्ति (Networth) रु.५३५ लाख (ग) नेपाल सरकारलाई बुझाउनु पर्ने ऋणको साँवा व्याज: जम्मा बाखा नाघेको साँवा रकम रु. साँवा रकम रु. व्याज रकम रु. व्याज रकम रु. (घ) बैंक तथा वित्तीय संस्थालाई बुझाउनु पर्ने ऋणको साँवा व्याज: साँवा रकम रु. व्याज रकम रु. (ङ) संस्थाले गरेको लगानी: ऋण लगानी रकम रु. शेयर लगानी रकम रु. अन्य लगानी रकम रु. (च) नेपाल सरकारलाई तिर्न बाँकी लाभांस रकम रु. (छ) नेपाल सरकारलाई तिर्न बाँकी राजस्व रकम रु. (२०७५ असार सम्मको) आयकर रु. (स्वयंकर निर्धारण हुन बाँकी) रोयल्टी रु. अन्तः शुल्क रु. अन्य रु. मू.अ.कर रु. जम्मा रु. (ज) अन्तिम लेखापरीक्षण भएको आर्थिक वर्ष: २०७२/७३ (झ) फछ्यौट गर्न बाँकी कूल बेरजु रकम रु. (ञ) आ.व. २०७४/७५ मा भएको बेरजु फछ्यौट रकम रु. (ट) कर्मचारी अवकास दायित्व: कोषको व्यवस्था गरिएको रकम रु. ४५० लाख कोषको व्यवस्था नगरिएको रकम रु.	
८	कर्मचारी संख्या: स्थायी: २७ अस्थायी: करार: १५ अन्य: जम्मा: ४२	
९	वर्तमानमा भइरहेका मुख्य मुख्य कार्य तथा भविष्यको कार्ययोजनाको छोटकरी विवरण: घर तथा पसल कोठाहरु भाडामा दिने, ग्राहकवर्गलाई विभिन्न सुविधा दिई आधुनिक कम्प्लेक्सको रुपमा विकास गर्ने सम्मानित आदालतको फैसला बमोजिम नेपाल सरकारको नाममा शेयर कायम भएको ।	

साभा पसल सेवा (सहकारी संस्था) लिमिटेड

१	ठेगाना: बल्बु, काठमाडौं टेलिफोन नं. ४६७९९८९ फ्याक्स नं. email sajhapsl@gmail.com.np	सम्पर्क कार्यालय: पाटनढोका, ललितपुर टेलिफोन नं. ५००५५४८ २४९ फ्याक्स नं. email sajhapsl@gmail.com.np
२	गठनको आदेश मिति: २०३१।०८।२४ स्थापना मिति: २०३१।०४।०९ संस्थापना सम्बन्धी कानून: सहकारी संस्था ऐन, २०१६	Website www.sajhasewa.com.np
३	उद्देश्य: विभिन्न निकायबाट सुपथ मूल्यमा आवश्यक मालसामानहरू प्राप्त गर्ने र विभिन्न स्थानमा साभा आयलस्टोर, ग्यास विक्री कक्ष तथा अन्य विक्री कक्ष खोली सर्वसाधारण उपभोक्ताहरूलाई सुपथ मूल्यमा सुलभ तरिकाबाट उपलब्ध मालसामानहरू विक्री वितरण गर्ने ।	
४	पुँजी संरचना: अधिकृत पुँजी रु. २५० लाख जारी पुँजी रु. १२६ लाख चुक्ता पुँजी रु. १२६ लाख नेपाल सरकारको शेयर स्वामित्व रु. ०।२५ लाख प्रतिशत ०.२९% स्थानीय सरकारको शेयर स्वामित्व रु. १० लाख प्रतिशत ७.९%	
५	कारोबार संचालन सम्बन्धी ऐन : सहकारी ऐन, २०७४ तथा नियमावली, २०७५	
६	सम्पर्क मन्त्रालय: भूमि व्यवस्था, सहकारी तथा गरिवी निवारण	
७	वित्तीय अवस्था: (क) नाफा र नोक्सान आ.व.२०७४/७५ को खुद नाफा र नोक्सान रु. ८४.५४ लाख आ.व.२०७४/७५ सम्मको सञ्चित नाफा र नोक्सान रु. (ख) खुद सम्पत्ति (Networth): रु. ६४५ लाख (ग) नेपाल सरकारलाई बुझाउनु पर्ने ऋणको साँवा व्याज: जम्मा भाका नाघेको साँवा रकम रु. साँवा रकम रु. व्याज रकम रु. व्याज रकम रु. (घ) बैंक तथा वित्तीय संस्थालाई बुझाउनु पर्ने ऋणको साँवा व्याज: साँवा रकम रु. व्याज रकम रु. (ङ) संस्थाले गरेको लगानी ऋण लागानी रु. शेयर लगानी रकम रु. २.२६ लाख अन्य लगानी रकम रु. (च) नेपाल सरकारलाई तिर्न बाँकी लाभांस रकम रु. (छ) नेपाल सरकारलाई तिर्न बाँकी राजस्व रकम रु. (२०७५ असार सम्मको) आयकर रु. रोयल्टी रु. अन्तःशुल्क रु. अन्य रु. मु.अ.कर रु. जम्मा रु. (ज) अन्तिम लेखा परिक्षण भएको आर्थिक वर्ष: २०७४।७५ (झ) फछ्यौट गर्न बाँकी कूल बेरुजु रकम रु. (ञ) आ.व. २०७४।७५ मा भएको बेरुजु फछ्यौट रकम रु. (ट) कर्मचारी अवकास दायित्व: कोषको व्यवस्था गरिएको रकम रु. ३२५ लाख कोषको व्यवस्था नगरिएको रकम रु.	
८	कर्मचारी संख्या: स्थायी: ३९ अस्थायी: करार: ८ अन्य: ३ जम्मा: ५०	
९	वर्तमानमा भइरहेका मुख्य कार्य तथा भविष्यको कार्ययोजनाको छोटकरी विवरण: पेट्रोलियम पदार्थ, सिमेन्ट, ग्यास र रासायनिक मलको विक्री वितरण तथा पेट्रोलियम पदार्थको दुबानी कार्य भइरहेको र भविष्यमा ग्यास प्लान्टको स्थापना गर्नुका साथै आयल स्टोर तथा ग्यास विक्री डिपोहरूको विस्तार समेत गरिने योजना रहेको ।	

साझा यातायात

१	ठेगाना: पुल्चोक, ललितपुर टेलिफोन नं. ०१-५५२४६७९, ५५५२६८६ फ्याक्स नं. ०१-५५२४६७९ e-mail : info@sajhayatayat.com.np	सम्पर्क कार्यालय: साझा यातायात टेलिफोन नं. ०१-५५२४६७९, ५५५२६८६ e-mail : info.sajhayatayat@gmail.com																				
२	गठन अदिश मिति : २०१८ स्थापना मिति : २०१८ संस्थापना सम्बन्धी कानून : सहकारी ऐन	Website www.sajhayatayat.com.np																				
३	उद्देश्य : सार्वजनिक यातायात संचालन																					
४	पुँजी संरचना : अधिकृत पुँजी: रु.१०००० लाख जारी पुँजी : रु.४२६८ लाख चुक्ता पुँजी : रु.४२६८ लाख नेपाल सरकारको शेयर स्वामित्व: रु.२६१४लाख																					
५	कारोबार सञ्चालन ऐन :																					
६	सम्पर्क मन्त्रालय : भौतिक पूर्वाधार तथा यातायात मन्त्रालय																					
७	<p>वित्तीय अवस्था :</p> <p>(क) नाफा/ नोक्सान आ.व. २०७४/७५ को खुद नाफा/नोक्सान रु. १७८ लाख आ.व. २०७४/७५ को संचित नाफा/नोक्सान रु.२०८० लाख</p> <p>(ख) खुद सम्पत्ति (Networth) रु. ३९९२ लाख</p> <p>(ग) नेपाल सरकारलाई बुझाउनु पर्ने ऋणको साँवा ब्याज :</p> <table border="0"> <tr> <td>जम्मा</td> <td>भाका नाधिको</td> </tr> <tr> <td>साँवा रकम रु.</td> <td>साँवा रकम रु.</td> </tr> <tr> <td>ब्याज रकम रु.</td> <td>ब्याज रकम रु.</td> </tr> </table> <p>(घ) बैंक तथा वित्तीय संस्थालाई बुझाउनु पर्ने ऋणको साँवा ब्याज :</p> <table border="0"> <tr> <td>साँवा रकम रु.</td> <td></td> </tr> <tr> <td>ब्याज रकम रु.</td> <td></td> </tr> </table> <p>(ङ) संस्थाले गरेको लगानी :</p> <table border="0"> <tr> <td>ऋण लगानी रकम रु.</td> <td>शेयर लगानी रकम रु.५ लाख</td> </tr> <tr> <td>अन्य लगानी रकम रु.</td> <td></td> </tr> </table> <p>(च) नेपाल सरकारलाई तिर्ने बाँकी लाभांस रकम रु.</p> <p>(छ) नेपाल सरकारलाई तिर्ने बाँकी राजस्व रकम रु. (२०७५ असार सम्मको)</p> <table border="0"> <tr> <td>आयकर रु.६७.७१ लाख</td> <td>रोयल्टी रु.</td> </tr> <tr> <td>अन्तशुल्क रु.</td> <td>अन्य रु.</td> </tr> <tr> <td>मु.अ. कर रु.</td> <td>जम्मा रु. ६७.७१ लाख</td> </tr> </table> <p>(ज) अन्तिम लेखापरीक्षण भएको आर्थिक वर्ष २०७४/०७५</p> <p>(झ) कर्मचारी अवसका दायित्व कोषको व्यवस्था गरिएको रकम रु. कोषको व्यवस्था नगरिएको रकम रु.</p>		जम्मा	भाका नाधिको	साँवा रकम रु.	साँवा रकम रु.	ब्याज रकम रु.	ब्याज रकम रु.	साँवा रकम रु.		ब्याज रकम रु.		ऋण लगानी रकम रु.	शेयर लगानी रकम रु.५ लाख	अन्य लगानी रकम रु.		आयकर रु.६७.७१ लाख	रोयल्टी रु.	अन्तशुल्क रु.	अन्य रु.	मु.अ. कर रु.	जम्मा रु. ६७.७१ लाख
जम्मा	भाका नाधिको																					
साँवा रकम रु.	साँवा रकम रु.																					
ब्याज रकम रु.	ब्याज रकम रु.																					
साँवा रकम रु.																						
ब्याज रकम रु.																						
ऋण लगानी रकम रु.	शेयर लगानी रकम रु.५ लाख																					
अन्य लगानी रकम रु.																						
आयकर रु.६७.७१ लाख	रोयल्टी रु.																					
अन्तशुल्क रु.	अन्य रु.																					
मु.अ. कर रु.	जम्मा रु. ६७.७१ लाख																					
८	कर्मचारी संख्या : स्थायी: ४ अस्थायी: करार: १६ ज्यालादारी/पार्ट टाइम: १८८ जम्मा: २०८																					
९	<p>वर्तमानमा भइरहेको मुख्य मुख्य कार्य तथा भविष्यको कार्ययोजनाको छोटकरीमा विवरण :</p> <p>संस्थाले ५१ थान बस खरिद गरी काठमाडौं तथा लामो दुरीको विभिन्न रुटहरूमा बस संचालन गरेको छ । छोटो दुरीका बस सेवा सञ्चालन (१) लामाखेत—बसपार्क १३ (२) लामाखेत—बुढानिलकाण्ड १० (३) बसपार्क—एयरपोर्ट १ (४) स्वयम्भू—धुलिखेल २ (५) स्वयम्भू—सूर्यविनायक ७ (६) बुङ्गमति—बुढानिलकाण्ड १ (७) लामाटार—रत्नपार्क ४ (८) गोदावरी—रत्नपार्क ६ लामो दुरीमा बस सञ्चालन १) काठमाडौं—पोखरा—बारालुङ्ग—५ २) काठमाडौं—भैरहवा—२</p> <p>भविष्यको योजना</p> <p>१) थप २० वटा बसबाट उपत्यका बसिहरूलाई सेवा दिने । २) उपत्यका बाहिर विभिन्न जिल्ला जिल्लामा लामो बस सेवा विस्तार गर्ने । ३) राष्ट्रिय ध्वजावाहकको रूपमा विभिन्न मित्र राष्ट्रका विभिन्न शहरहरूमा मैत्री बस संचालन गर्ने । ४) साझा साउथ एसिया सेन्टर साझा यातायात परिसरमा निर्माण गर्ने ।</p>																					

साल्ट ट्रेडिंग कर्पोरेशन

१	<p>ठेगाना: का.म.न.पा., १३ कालिमाटी, काठमाण्डौ</p> <p>टेलिफोन नं. ४२७१०१४, ४२७०३१५</p> <p>फ्याक्स नं. ४२८५३७९</p> <p>इमेल oam@stcnepal.com</p>	<p>सम्पर्क कार्यालय:</p> <p>टेलिफोन नं.</p> <p>फ्याक्स नं.</p> <p>इमेल</p> <p>वेबसाइट www.stcnepal.com</p>												
२	<p>गठन आदेश मिति: २०२०</p> <p>स्थापना मिति: २०२०/५/२७</p> <p>संस्थापना सम्बन्धी कानून: कम्पनी ऐन, २०६३</p>													
३	<p>उद्देश्य: नून लगायत अन्य उपभोग्य वस्तुहरु उच्च गुणस्तर, उचित मूल्य, सरल तथा सहजताका साथ उपलब्ध गराउदै देश, जनता र आम उपभोक्तालाई ईमानदारीका साथ सेवा गर्दै जाने।</p>													
४	<p>पुँजी संरचना:</p> <p style="text-align: center;">अधिकृत पुँजी रु.१०००० लाख जारी पुँजी रु.१०००० लाख चुक्ता पुँजी रु.९८२ लाख</p> <p>नेपाल सरकारको शेयर स्वामित्व: रु. ११३९३१ प्रतिशत: ११.६१%</p>													
५	<p>कारोवार सञ्चालन सम्बन्धी ऐन: कम्पनी ऐन, २०६३</p>													
६	<p>सम्पर्क मन्त्रालय: उद्योग, बाणिज्य तथा आपूर्ति मन्त्रालय</p>													
७	<p>वित्तीय अवस्था:</p> <p>(क) नाफा/नोक्सान</p> <p>आ.व. २०७३/०७४ को खुद नोक्सान रु.</p> <p>आ.व. २०७३/०७४ सम्मको सञ्चित नाफा रु.</p> <p>(ख) खुद सम्पत्ति (Networth) रु.</p> <p>(ग) नेपाल सरकारलाई बुझाउनु पर्ने ऋणको साँवा व्याज:</p> <table style="width: 100%; border: none;"> <tr> <td style="text-align: center;">जम्मा</td> <td style="text-align: center;">भाखा नाघेको</td> </tr> <tr> <td style="text-align: center;">साँवा रकम रु.</td> <td style="text-align: center;">साँवा रकम रु.</td> </tr> <tr> <td style="text-align: center;">व्याज रकम रु.</td> <td style="text-align: center;">व्याज रकम रु.</td> </tr> </table> <p>(घ) बैंक तथा वित्तीय संस्थालाई बुझाउनु पर्ने ऋणको साँवा व्याज:</p> <p>साँवा रकम रु.४९६३१ लाख</p> <p>व्याज रकम रु.</p> <p>(ङ) संस्थाले गरेको लगानी:</p> <p>ऋण लगानी रकम रु.</p> <p>शेयर लगानी रकम रु.४८२५ लाख</p> <p>अन्य लगानी रकम रु.७८७ लाख</p> <p>(च) नेपाल सरकारलाई तिर्न बाँकी लाभांस रकम रु.- नभएको</p> <p>(छ) नेपाल सरकारलाई तिर्न बाँकी राजस्व रकम रु. (२०७४ असार सम्मको)</p> <table style="width: 100%; border: none;"> <tr> <td style="text-align: center;">आयकर रु. ४३२ लाख</td> <td style="text-align: center;">रोयल्टी रु.</td> </tr> <tr> <td style="text-align: center;">अन्तः शुल्क रु.</td> <td style="text-align: center;">अन्य रु.</td> </tr> <tr> <td style="text-align: center;">मू.अ.कर रु. (१३२६ लाख)</td> <td style="text-align: center;">जम्मा रु. (८९३ लाख)</td> </tr> </table> <p>(ज) अन्तिम लेखापरीक्षण भएको आर्थिक वर्ष: २०७३/०७४</p> <p>(झ) फछ्यौट गर्न बाँकी कूल बेरजु रकम रु. नभएको</p> <p>(ञ) आ.व.२०७३/७४ मा भएको बेरजु फछ्यौट रकम रु.</p> <p>(ट) कर्मचारी अवकास दायित्व:</p> <p>कोषको व्यवस्था गरिएको रकम रु:</p> <p>कोषको व्यवस्था नगरिएको रकम रु:१४९५ लाख</p>	जम्मा	भाखा नाघेको	साँवा रकम रु.	साँवा रकम रु.	व्याज रकम रु.	व्याज रकम रु.	आयकर रु. ४३२ लाख	रोयल्टी रु.	अन्तः शुल्क रु.	अन्य रु.	मू.अ.कर रु. (१३२६ लाख)	जम्मा रु. (८९३ लाख)	
जम्मा	भाखा नाघेको													
साँवा रकम रु.	साँवा रकम रु.													
व्याज रकम रु.	व्याज रकम रु.													
आयकर रु. ४३२ लाख	रोयल्टी रु.													
अन्तः शुल्क रु.	अन्य रु.													
मू.अ.कर रु. (१३२६ लाख)	जम्मा रु. (८९३ लाख)													
८	<p>कर्मचारी संख्या:</p> <p style="text-align: center;">स्थायी: २५२ करार: १२४ जम्मा: ३७६</p>													
९	<p>वर्तमानमा भइरहेका मुख्य मुख्य कार्य तथा भविष्यको कार्योजनाको छोटकरी विवरण:</p> <p>(क) खाद्य वस्तु जस्तै नून, चिनी चामल र विभिन्न किसिमका दलहनहरु तथा अन्य गेडागुडी खाद्यान्न वस्तुहरुको विक्री वितरण गर्ने</p> <p>(ख) साथै कर्पोरेशन सरकारद्वारा अनुदानित र गैह्र अनुदानित रसायनिक मलको साथसाथै कृषि औजार समेतको आयात तथा विक्री गर्ने</p> <p>(ग) विभिन्न किसिमको गैह्र अनुदानित रसायनिक मल कृषि औजार आयात तथा विक्री बढाउने, तन्तु प्रजनन गर्नेमा लगानी गर्ने र देशका विभिन्न स्थानमा कम लागतमा निर्माण हुने घरहरु बनाउने र जल विद्युत तथा बैकल्पिक उर्जा उत्पादनमा सकेत लगानी गर्ने भावी योजना रहेको छ।</p>													

६.१.४ जनउपयोगी क्षेत्र

बुटवल पावर कम्पनी लिमिटेड

१	ठेगाना: गंगादेवी मार्ग, बुद्धनगर, काठमाडौं टेलिफोन नं. ०१-४७८१७७६/४७८५२९५ फ्याक्स नं. ०१-४७८०९९४ इमेल info@bpc.com.np	सम्पर्क कार्यालय: क्याम्पस रोड, बुटवल टेलिफोन नं. ०७१-५४०८०९ फ्याक्स नं. ०७१-५४१०५८ इमेल वेबसाइट www.bpc.com.np
२	गठन आदेश मिति: २०२२/०९/१४ स्थापना मिति: २०२२/०९/१४ संस्थापना सम्बन्धी कानून: कम्पनी ऐन, २०६३	
३	उद्देश्य: विद्युत उत्पादन तथा वितरण	
४	पुँजी संरचना: (रु.लाखमा) अधिकृत पुँजी रु.८००० लाख जारी पुँजी रु.२४४०५ लाख चुक्ता पुँजी रु.२४४०५ लाख नेपाल सरकारको शेयर स्वामित्व: रु.१६४५ लाख प्रतिशत: ९.०९%	
५	कारोबार सञ्चालन सम्बन्धी ऐन: विद्युत ऐन, २०४९	
६	सम्पर्क मन्त्रालय: ऊर्जा, जलश्रोत तथा सिंचाइ मन्त्रालय	
७	वित्तीय अवस्था: (क) नाफा/नोक्सान आ.व. २०७४/७५ को खुद नाफा/नोक्सान रु.७०२२ लाख आ.व. २०७३/७४ सम्मको संचित नाफा/नोक्सान रु.२२८३ लाख (ख) खुद सम्पत्ति (Networth) रु.६५१०९ लाख (ग) नेपाल सरकारलाई बुझाउनु पर्ने ऋणको सौँवा व्याज: जम्मा छैन भाखा नाघेको सौँवा रकम रु. सौँवा रकम रु. व्याज रकम रु. व्याज रकम रु. (घ) बैंक तथा वित्तीय संस्थालाई बुझाउनु पर्ने ऋणको सौँवा व्याज: सौँवा रकम रु.३२८२ लाख व्याज रकम रु. (ङ) संस्थाले गरेको लगानी: ऋण लगानी रकम रु. शेयर लगानी रकम रु.२८६७० लाख अन्य लगानी रकम रु. (च) नेपाल सरकारलाई तिर्न बाँकी लाभांस रकम रु. (छ) नेपाल सरकारलाई तिर्न बाँकी राजस्व रकम रु. (२०७४ असार सम्मको) आयकर रु. रोयल्टी रु. अन्तः शुल्क रु. अन्य रु. मू.अ.कर रु. जम्मा रु. (ज) अन्तिम लेखापरीक्षण भएको आर्थिक वर्ष: २०७४/७५ (झ) फछ्यौट गर्न बाँकी कूल बेरजु रकम रु. (ञ) आ.व. २०७४/७५ मा भएको बेरजु फछ्यौट रकम रु. (ट) कर्मचारी अवकास दायित्व: कोषको व्यवस्था गरिएको रकम रु.१५८० लाख कोषको व्यवस्था नगरिएको रकम रु. १०८.१ लाख	
८	कर्मचारी संख्या: स्थायी: १७५ अस्थायी: १७ करार: २७ अन्य: जम्मा: २१९	
९	वर्तमानमा भइरहेका मुख्य कार्य तथा भविष्यको कार्ययोजनाको छोटकरी विवरण:	

हिमाल हाइड्रो एण्ड जनरल कन्स्ट्रक्सन लिमिटेड

१	ठेगाना: ललितपुर म.न.पा.-५, जावलाखेल टेलिफोन नं. ५५५५९७७ फ्याक्स नं. ५५५३४७८ इमेल mail@himalhydro.com.np	सम्पर्क कार्यालय: टेलिफोन नं. फ्याक्स नं. इमेल वेबसाइट www.himalhydro.com.np
२	गठन आदेश मिति: २०३४ प्रा.लि., लिमिटेड कम्पनीमा परिणत मिति २०४९/९/१० स्थापना मिति: २०३४ प्रा.लि., लिमिटेड कम्पनीमा परिणत मिति २०४९/९/१० संस्थापना सम्बन्धी कानून: कम्पनी ऐन, २०६३	
३	उद्देश्य: जल विद्युत निर्माण, उत्पादन र अन्य भौतिक निर्माण कार्यहरू।	
४	पुँजी संरचना: अधिकृत पुँजी रु.१८००० लाख जारी पुँजी रु.५००० लाख चुक्ता पुँजी रु.२४१० लाख नेपाल सरकारको शेयर स्वामित्व: २५६ लाख प्रतिशत: १०.६%	
५	कारोबार सञ्चालन सम्बन्धी ऐन: कम्पनी ऐन, ठेक्का ऐन, आर्थिक ऐन र अन्य प्रचलित नेपालको ऐन नियमहरू	
६	सम्पर्क मन्त्रालय: ऊर्जा, जलस्रोत तथा सिंचाइ मन्त्रालय	
७	<p>वित्तीय अवस्था:</p> <p>(क) नाफा/नोक्सान आ.व. २०७४/७५ को खुद नाफा/नोक्सान रु.०.७६ लाख आ.व. २०७४/७५ सम्मको सञ्चित नाफा/नोक्सान रु.(७८.८९) लाख</p> <p>(ख) खुद सम्पत्ति (Networth) रु.२५२६.६७ लाख</p> <p>(ग) नेपाल सरकारलाई बुझाउनु पर्ने ऋणको साँवा व्याज: जम्मा <u>भाखा नाघेको</u> साँवा रकम रु. साँवा रकम रु. व्याज रकम रु. व्याज रकम रु.</p> <p>(घ) बैंक तथा वित्तीय संस्थालाई बुझाउनु पर्ने ऋणको साँवा व्याज: साँवा रकम रु. ३३३६.७६ लाख व्याज रकम रु.</p> <p>(ङ) संस्थाले गरेको लगानी: ऋण लगानी रकम रु. शेयर लगानी रकम रु. २३१.६६ लाख अन्य लगानी रकम रु.</p> <p>(च) नेपाल सरकारलाई तिर्न बाँकी लाभांस रकम रु.</p> <p>(छ) नेपाल सरकारलाई तिर्न बाँकी राजस्व रकम रु. (२०७५ असार सम्मको) आयकर रु.२६.८३ लाख रोयल्टी रु. अन्तः शुल्क रु. अन्य रु. ३३.६६ लाख (टि.डि.एस. वापत) मू.अ.कर रु.३८.५८ लाख जम्मा रु. ७२.२४ लाख</p> <p>(ज) अन्तिम लेखापरीक्षण भएको आर्थिक वर्ष: २०७४/७५</p> <p>(झ) फछ्यौट गर्न बाँकी कूल बेरुजु रकम रु.</p> <p>(ञ) आ.व. २०७४/७५ मा भएको बेरुजु फछ्यौट रकम रु.</p> <p>(ट) कर्मचारी अवकास दायित्व: कोषको व्यवस्था गरिएको रकम रु.१३६.१० लाख कोषको व्यवस्था नगरिएको रकम रु.</p>	
८	कर्मचारी संख्या: स्थायी: अस्थायी: करार: २९१ अन्य: १६० जम्मा: ४५१	
९	वर्तमानमा भइरहेका मुख्य मुख्य कार्य तथा भविष्यको कार्ययोजनाको छोटकरी विवरण: Middle Modi Hydro Power, Super Madi Hydropower Project र Lower Sanjen Project को निर्माण कार्य भई रहेको ।	

६.२ राष्ट्रिय सहकारी विकास बोर्डको
सेयर स्वामित्व भएका संस्थाको सेयर
संरचना

६.२ राष्ट्रिय सहकारी विकास बोर्डको सेयर स्वामित्व भएका संस्थाहरुको सेयर संरचना

(रु.लाखमा)

सि.नं.	नाम	कूल सेयर पूँजी	राष्ट्रिय सहकारी विकास बोर्डको लगानी		अन्य	
			रकम	प्रतिशत	रकम	प्रतिशत
१	साझा प्रकाशन	७३.१२	३.५६	४.८७	६९.५६	९५.१३
२	साझा स्वास्थ्य सेवा	१५.३५	८.६१	५६.११	६.७४	४३.८९
३	साझा भण्डार लिमिटेड	३५.४२	२०.२९	५७.२८	१५.१३	४२.७२

साझा प्रकाशन

१	ठेगाना: पुलचोक, ललितपुर टेलिफोन नं. ५५२१११९८ फ्याक्स नं. ५५४४२३६ इमेल prakasan.sajha@gmail.com	सम्पर्क कार्यालय: टेलिफोन नं. ५५२१११९८ फ्याक्स नं. ५५४४२३६ इमेल prakasan.sajha@gmail.com वेबसाइट www.sajha.org.np
२	गठन आदेश मिति: स्थापना मिति: २०२१/०८/१७ संस्थापना सम्बन्धी कानून: नेपाली भाषा प्रकाशन संस्थान ऐन २०२१ को मर्म र भावना अनुरूप सहकारी ऐन २०१६ बमोजिम स्थापना भएको	
३	उद्देश्य: प्रकाशन, मुद्रण, बिक्रीवितरण, पुस्तक प्रवर्धन, साहित्यिक पत्रकारिताको विकास, लेखकलाई सहयोग, समावेशी प्रकाशन	
४	पूँजी संरचना: (रु.लाखमा) अधिकृत पूँजी रु. १५० जारी पूँजी रु. ७३.१३ चुक्ता पूँजी रु. ७३.१२	
	नेपाल सरकारको शेरर स्वामित्व: नेपाल सरकारको ६० प्रतिशत शेरर रहेको । नेपाल सरकार राष्ट्रिय परीक्षा बोर्डको ५ लाख त्रिभुवन विश्वविद्यालयको २ लाख १८ हजार, साझा यातायात, साझा सेवालागतका नेपाल सरकारका निकाय तथा संस्थागतको शेरर रहेको । साझा प्रकाशन गोरखा भाषा प्रकाशनी समिति हुँदै नेपाली भाषा प्रकाशनी समितिको उत्तराधिकारी संस्था भएको । तत्कालिन श्री ५ को सरकारको निर्णयअनुसार मिति २०२२ फागुन १४ मा नेपाली भाषा प्रकाशनी समिति र सम्पत्ति नै साझा प्रकाशनलाई हस्तान्तरण भएको ।	
५	कारोबार सञ्चालन सम्बन्धी ऐन: सहकारी ऐन	
६	सम्पर्क मन्त्रालय: भूमि व्यवस्था, सहकारी तथा गरिबी निवारण मन्त्रालय	
७	<p>वित्तीय अवस्था: (रु लाखमा)</p> <p>(क) नाफा/नोक्सान आ.व. २०७४/७५ को खुद नाफा/नोक्सान रु.- लेखापरीक्षण सम्पन्न नभएको आ.व. २०७४/७५ सम्मको सञ्चित नाफा/नोक्सान रु.-लेखापरीक्षण सम्पन्न नभएको</p> <p>(ख) खुद सम्पत्ति (Networth) रु. अरब भन्दा बढी</p> <p>(ग) नेपाल सरकारलाई बुझाउनु पर्ने ऋणको साँवा व्याज: जम्मा भाखा नाघेको साँवा रकम रु.- ३८ करोड ४६ लाख ९९ हजार साँवा रकम रु. व्याज रकम रु. व्याज रकम रु.</p> <p>(घ) बैंक तथा वित्तीय संस्थालाई बुझाउनु पर्ने ऋणको साँवा व्याज: साँवा रकम रु. व्याज रकम रु.</p> <p>(ङ) संस्थाले गरेको लगानी: ऋण लगानी रकम रु. शेरर लगानी रकम रु. ०.९७ लाख अन्य लगानी रकम रु.</p> <p>(च) नेपाल सरकारलाई तिर्ने बाँकी लाभांस रकम रु. (छ) नेपाल सरकारलाई तिर्ने बाँकी राजस्व रकम रु. (२०७५ असार सम्मको) आयकर रु. रोयल्टी रु. अन्तः शुल्क रु. अन्य रु. मू.अ.कर रु. जम्मा रु.</p> <p>(ज) अन्तिम लेखापरीक्षण भएको आर्थिक वर्ष: ०६८/०६९ (झ) फछ्यौट गर्न बाँकी कूल बेरुजु रकम रु. (ञ) आ.व. २०७४/७५ मा भएको बेरुजु फछ्यौट रकम रु. (ट) कर्मचारी अवकास दायित्व: २८ करोड कोषको व्यवस्था गरिएको रकम रु: कोषको व्यवस्था नगरिएको रकम रु:</p>	
८	कर्मचारी संख्या: स्थाई ६९ अस्थायी करार १४ अन्य ७ जम्मा ९०	
९	वर्तमानमा भइरहेका मुख्य कार्य तथा भविष्यको कार्ययोजनाको छोटकरी विवरण: भाषिक साहित्यिक एवम् विविध बाङ्गयका पुस्तकहरू प्रकाशन र वितरण गर्ने, विद्यालय, उच्च शिक्षा एवम् विश्वविद्यालय तहका पाठ्य तथा सन्दर्भ पुस्तकहरूको उत्पादन र देशव्यापी बिक्री वितरण, सरकारी विद्यालयका अंग्रेजी माध्यमका पुस्तक प्रकाशन र वितरण, अन्य प्रकाशन गृहका उत्पादनहरूलाई आफ्नो वितरण सञ्जालमार्फत् बजारीकरण गर्न सहयोग गर्ने, विभिन्न शैक्षिक सामग्रीहरूको उत्पादन र बिक्री वितरण गर्ने, संस्थाको छापाखानालाई प्रतिस्पर्धात्मक बनाई प्रकाशन तथा मुद्रणमा सङ्ख्यात्मक र गुणात्मक रूपमा सुदृढ गर्ने, पठन संस्कृतिको विकास तथा साहित्य र शिक्षाको विकासका लागि देशभर पुस्तक प्रदर्शनी आयोजना गर्ने, साहित्यका विविध विधाका कृति प्रकाशन गरी विभिन्न पुरस्कारका माध्यमबाट छत्राहरूलाई प्रोत्साहन र सम्मान गर्ने, बाङ्गयको विकासमा नेपाली साहित्यकै प्रतिनिधि मासिक पत्रिका "गरिमा" मार्फत विविध भाषा साहित्यमा महिला, आदिवासी, जनजाति, उत्पीडित, दलित आदि विभिन्न लिङ्ग, वर्ण, समुदाय तथा क्षेत्रका लेखरचना प्रकाशन गर्ने, बाल साहित्यको विकास एवम् विस्तार गर्ने ।	

साझा स्वास्थ्य सेवा

१	ठेगाना: बू.न.पा-१०, चावहिल, कपन, काठमाडौं टेलिफोन नं. ४८१३६७०, ४८२२७६९ फ्याक्स नं. इमेल info@sajhahealth.org.np	सम्पर्क कार्यालय: बू.न.पा-१०, चावहिल, कपन टेलिफोन नं. ४२६२७८६, ४२२१७८२ फ्याक्स नं. ४२१६१९० इमेल sajha1964@gmail.com.np वेबसाइट www.sajhahealth.org.np
२	गठन आदेश मिति: ३/३/२०२१ स्थापना मिति: ४/१/२०२१ संस्थापना सम्बन्धी कानून: सहकारी ऐन, २०७४	
३	उद्देश्य: उचित मूल्यमा सर्वसुलभ रूपमा औषधिको विक्री वितरण गर्ने	
४	पूँजी संरचना: (रु.लाखमा) १५.५० अधिकृत पूँजी रु.२० लाख जारी पूँजी रु. १५.५ लाख चुक्ता पूँजी रु.१५.५ लाख नेपाल सरकारको शेयर स्वामित्व: १३.०३ प्रतिशत: ५५.५४%	
५	कारोबार सञ्चालन सम्बन्धी ऐन: सहकारी ऐन, २०७४	
६	सम्पर्क मन्त्रालय: भूमि व्यवस्था, सहकारी तथा गरिबी निवारण मन्त्रालय	
७	<p>वित्तीय अवस्था:</p> <p>(क) नाफा/नोक्सान आ.व. २०७२/७३ को खुद नाफा रु. ९०.०४ लाख आ.व. २०७२/७३ सम्मको सञ्चित नोक्सान रु.(८२८.६८) लाख</p> <p>(ख) खुद सम्पत्ति (Networth) रु. २१.३६ लाख</p> <p>(ग) नेपाल सरकारलाई बूझाउनु पर्ने ऋणको साँवा व्याज: जम्मा भाखा नाघेको साँवा रकम रु. साँवा रकम रु. व्याज रकम रु. व्याज रकम रु.</p> <p>(घ) बैंक तथा वित्तीय संस्थालाई बूझाउनु पर्ने ऋणको साँवा व्याज: (रु.लाखमा) साँवा रकम रु. व्याज रकम रु.</p> <p>(ङ) संस्थाले गरेको लगानी: ऋण लगानी रकम रु. शेयर लगानी रकम रु. १.५६ लाख अन्य लगानी रकम रु.</p> <p>(च) नेपाल सरकारलाई तिर्ने बाँकी लाभांस रकम रु.</p> <p>(छ) नेपाल सरकारलाई तिर्ने बाँकी राजस्व रकम रु. (२०७३ असार सम्मको) आयकर रु. रोयल्टी रु. अन्तः शुल्क रु. अन्य रु. मू.अ.कर रु. जम्मा रु.</p> <p>(ज) अन्तिम लेखापरीक्षण भएको आर्थिक वर्ष: २०७२/७३</p> <p>(झ) फछ्यौट गर्न बाँकी कूल बेरुजु रकम रु.</p> <p>(ञ) आ.व. २०७३/७४ मा भएको बेरुजु फछ्यौट रकम रु.</p> <p>(ट) कर्मचारी अवकास दायित्व: कोषको व्यवस्था गरिएको रकम रु. कोषको व्यवस्था नगरिएको रकम रु. ७४९.९२ लाख</p>	
८	कर्मचारी संख्या: स्थायी: १६२ अस्थायी करार: ५५ अन्य: ४ जम्मा: २२१	
९	<p>वर्तमानमा भइरहेका मुख्य मुद्दा कार्य तथा भविष्यको कार्ययोजनाको छोटकरी विवरण:</p> <p>साझा स्वास्थ्य सेवा राष्ट्रको स्वास्थ्य क्षेत्रमा कृयाशील एक अर्धसरकारी सहकारी संस्था हो। यसले जनसाधारणको जीवन रक्षाकालागी गुणस्तरीय औषधीहरू सहूलियत दरमा उपलब्ध गराउँदछ। विशेष गरी यसले औषधी व्यवस्था विभागबाट विशीष्टकृत गरिएका औषधी उपलब्ध गराउँदछ। देशभरीमा यसको ८ शाखा लगायत ३५ वटा विक्री कक्षहरू अधिकांशतः सरकारी अस्पताल हातामा रहेका छन्। यसले सहकारी मूल्य मान्यताको हिसाबले न्यूनतम दररेटमा चिकित्सकको सल्लाहबमोजिम लागू औषध, विभिन्न जीवनरक्षक र सम्बन्धित अन्य औषधी/औजारहरू विक्री वितरण गर्दछ। साझाको आफ्नै जग्गा काठमाडौंको चावहिलमा १४ आना, भोटाहिटीमा ८ आना, विराटनगरमा १२ धुर, ३ पैसा भरतपुर मा ४ कट्टा साढे चार धुर, पोखरामा १ रोपनी, नेपालगंजमा २ कट्टा ५ धुर, सुर्खेतमा २ कट्टा, धनगढी तारानगरमा २ कट्टा, महेन्द्रनगरमा १ कट्टा १० धुर र विभिन्न सरकारी अस्पताल हातामा अस्पतालले उपलब्ध गराएको जग्गामा निर्मित संस्थाको भवनहरू रहेको छ जहाँ संस्थाले भविष्यमा क्रमशः कार्यालय भवन र व्यवसायिक कम्प्लेक्स बनाउने योजना बनाएको छ। यसको भावी योजना देशको गाउँ गाउँसम्म सेवा विस्तार गर्ने रहेको छ।</p>	

साभा भण्डार लिमिटेड

१	ठेगाना : भोटाहिटी टेलिफोन नं. : ०१४२४९४६३ फ्याक्स नं. : ०१४२४९४६२ email : sajabhandarlimited@gmail.com	सम्पर्क कार्यालय : भोटाहिटी टेलिफोन नं. : ०१४२४९४६३ फ्याक्स नं. : ०१४२४९४६२ email : sajabhandarlimited@gmail.com
२	गठन आदेश मिति : स्थापना मिति : २०२१।०।२५ संस्थापना सम्बन्धी कानून : सहकारी ऐन, २०१६	
३	उद्देश्य : दैनिक उपभोग्य सामान, निर्माण सामग्री, पेटोलियम पदार्थ लगायतका वस्तुहरू सर्वसाधारण उपभोक्ताहरूलाई सुपथ मूल्यमा विक्री वितरण गर्ने ।	
४	पुंजी संरचना : (रु. लाखमा) अधिकृत पुंजी रु. ५०.०० जारी पुंजी रु. चुक्ता पुंजी रु. ३५.२५ नेपाल सरकारको शेयर स्वामित्व रु. २०.२९ प्रतिशत ५७.२९	
५	कारोवार संचालन सम्बन्धी ऐन : सहकारी ऐन, २०७४	
६	सम्पर्क मन्त्रालय : भूमि व्यवस्था, सहकारी तथा गरिबी निवारण मन्त्रालय	
७	वित्तीय अवस्था : (रु. लाखमा) क) नाफा/नोक्सान आ.व. ०७४।०७५ को खूद नाफा/नोक्सान रु. : (२.६८) लाख आ.व. ०७४।०७५ सम्मको सञ्चित नाफा/नोक्सान रु. : (२,३६,५) लाख ख) खुद सम्पत्ति (Networth) रु. ग) नेपाल सरकारलाई बुझाउनु पर्ने ऋणको साँवा ब्याज : जम्मा भाका नाघेको साँवा रकम रु. - साँवा रकम रु. - ब्याज रकम रु. - ब्याज रकम रु. - घ) बैंक तथा वित्तीय संस्थालाई बुझाउनु पर्ने ऋणको साँवा ब्याज : साँवा रकम रु. - ब्याज रकम रु. - ङ) संस्थाले गरेको लगानी : ऋण लगानी रकम रु. - शेयर लगानी रकम रु. ५.१९ लाख अन्य लगानी रकम रु. - च) नेपाल सरकारलाई तिर्ने बाँकी लाभांश रकम रु. - छ) नेपाल सरकारलाई तिर्ने बाँकी राजश्व रकम रु. आयकर रु. : - रोयल्टी रु. : - अन्तः शुल्क रु. : - अन्य रु. : - मू.अ.कर रु. : - जम्मा रु. : - ज) अन्तिम लेखापरिक्षण भएको आर्थिक वर्ष : २०७४।०७५ झ) कर्मचारी अवकाश दायित्व : कोष व्यवस्था गरिएको रकम रु. : कोष व्यवस्था नगरिएको रकम रु. : ११६ लाख	
८	कर्मचारी संख्या : स्थायी : ८ अस्थायी : करार : १२ अन्य : जम्मा : २०	
९	वर्तमानमा भइरहेका मुख्य मुख्य कार्य तथा भविष्यको कार्ययोजनाको छोटकरी विवरण : पेट्रोलियम पदार्थ, निर्माण सामग्री र दैनिक उपभोग्य सामग्रीहरू खरिद विक्री गर्दै आइरहेको र भविष्यमा यस वस्तुहरूको अतिरिक्त अन्य प्रकृतिको वस्तुको समेत थप कारोवार गर्ने लक्ष्य रहेको ।	

खण्ड सात

आयमूलक कार्यमा संलग्न
सरकारी स्वामित्वका विकास
समितिको विवरण

विकास समितिको समीक्षा

विकास समिति ऐन, २०१३ द्वारा स्थापित विभिन्न विकास समितिहरू मुलतः आयमूलक कार्यमा संलग्न भएको पाइन्छ। यस्ता विकास समितिका कृयाकलापहरू र कार्यक्षेत्रहरू भने भिन्न भिन्न रहेका छन्। सामान्यतः विकास समितिहरूमा सरकारको ऋण लगानी हुँदैन। सरकारबाट प्राप्त अनुदान र आफ्नै आयश्रोतबाट यस्ता समितिहरू सञ्चालित हुन्छन्।

विकास समितिहरू विभिन्न विषयगत मन्त्रालयसंग आवद्ध रहेर स्वायत्त संस्थाको रूपमा कार्य सञ्चालन गरेका हुन्छन्। यस्ता संस्थाले संस्थागत सुशासन र वित्तीय पारदर्शिता पुरा गरी सार्वजनिक जवाफदेहिता वहन गर्नका लागि वित्तीय प्रतिवेदनहरू सार्वजनिक गर्नुपर्ने हुन्छ। यस्ता वित्तीय प्रतिवेदनहरूको सार्वजनिकरण गर्ने एउटा माध्यम सार्वजनिक संस्थानहरूको वार्षिक स्थिति समीक्षा पनि हो। यही तथ्यलाई मनन गरी विभिन्न विकास समितिहरूले उपलब्ध गराएका वित्तीय प्रतिवेदनहरूलाई यस वार्षिक स्थिति समीक्षा पुस्तकमा समावेश गरिएको छ।

सबै प्रकृतिका विकास समितिहरूसँग अर्थ मन्त्रालयको प्रत्यक्ष सम्बन्ध हुँदैन। नेपालमा कतिवटा विकास समितिहरू छन् भन्ने एकीकृत विवरण संकलन गर्न सकिएको छैन। सरकारबाट प्राप्त हुने सहूलियतका लागि अर्थ मन्त्रालयसँग समन्वय गर्न खोज्ने समितिहरूले मात्र आफ्नो वित्तीय प्रतिवेदन संस्थान समन्वय महाशाखामा उपलब्ध गराउने परिपाटी छ। त्यसैले केही विकास समितिहरूको विवरण मात्र यस पुस्तकमा प्रकाशित गरिएको छ। यी समितिहरूको दायित्व अन्तिम रूपमा नेपाल सरकारले नै वहन गर्नुपर्ने अवस्था हुन्छ। तसर्थ विकास समितिको कार्यसम्पादनको अनुगमन र मूल्याङ्कन हुन जरूरी छ। आगामी दिनमा सबै विकास समितिहरूको विवरण संकलन गरी प्रकाशन गर्ने प्रयास भने जारी नै रहनेछ।

नेपाल इन्टरमोडल यातायात विकास समिति

१	ठेगाना:	कुपन्डोल-१०, ललितपुर		
	टेलिफोन नं.	०१-५५५९९६४	फ्याक्स नं.	०१-५५५२०९८
	ई-मेल:	nitb@wlink.com.np	Website:	www.nitdb.org
२	कारोवार सञ्चालन सम्बन्धी ऐन:	विकास समिति ऐन, २०१३ नेपाल इन्टरमोडल यातायात विकास समिति गठन आदेश, २०५४		
३	उद्देश्य:	वैदेशिक व्यापार प्रवर्द्धन गर्ने ।		
४	सम्बद्ध मन्त्रालय:	उद्योग, वाणिज्य तथा आपूर्ति मन्त्रालय		
५	वार्षिक बजेट:	सरकारी अनुदान: आन्तरिक स्रोत: अन्य स्रोत:		
६	आय-व्ययको स्थिति:	आ.व. २०७४/०७५ को	कूल आय रु.	
			कूल व्यय रु.	
		नगदमा आधारित लेखा प्रणाली भएकोले यसको वास्तविक आय-व्यय देखाउन कठिन हुने		
७	(क) तिर्न बाँकी ऋण:	<u>साँवा</u>	<u>व्याज</u>	<u>जम्मा</u>
		नेपाल सरकार:		
		अन्य संस्था:		
		वैदेशिक:		
	(ख) नेपाल सरकारलाई तिर्न बाँकी:	लाभांश:		
		रोयल्टी:		
८	लगानी	भगिनी संस्थामा गरेको: अन्य संस्थामा गरेको:		
९	जनशक्ति	कूल: ७५	स्थायी: २०	अस्थायी: करार: ५५
			ज्यालादारी:	
१०	लेखापरीक्षण भएको आर्थिक बर्ष: २०७३/७४			
११	बेरुजुको स्थिति:	रु. २०० लाख		
१२	वर्तमानमा भइरहेका मुख्य मुख्य कार्य तथा भविष्यको कार्ययोजनाको छोटकरी विवरण:			
१३	भइरहेका मुख्य मुख्य कार्यहरु:			

रेडियो प्रसार सेवा विकास समिति

१	ठेगाना : सिंहदरवार, काठमाडौं । टेलिफोन नं. ४२११९१० email: info@radionepal.gov.np	फ्याक्स नं. ४२११९५२ Website: www.radionepal.org.np																					
२	कारोवार सञ्चालन सम्बन्धी ऐन : विकास समिति ऐन, २०१३																						
३	उद्देश्य : सत्य तथ्य समाचार प्रसारण गर्ने, जनचेतना अभिवृद्धि गर्ने र स्वच्छ मनोरंजन प्रदान गर्ने ।																						
३	सम्बद्ध मन्त्रालय : सञ्चार तथा सूचना प्रविधि मन्त्रालय																						
५	वार्षिक बजेट : सरकारी अनुदान : आन्तरिक स्रोत : अन्य स्रोत :																						
६	आय/व्ययको स्थिति: आ.व. २०७४।७५ को कूल आय रु. कूल व्यय रु.																						
७	(क) तिर्न बाँकी ऋण : <table style="width: 100%; border-collapse: collapse;"> <thead> <tr> <th style="width: 60%;"></th> <th style="width: 10%; text-align: center;"><u>साँवा</u></th> <th style="width: 10%; text-align: center;"><u>व्याज</u></th> <th style="width: 20%; text-align: center;"><u>जम्मा</u></th> </tr> </thead> <tbody> <tr> <td>नेपाल सरकार</td> <td></td> <td></td> <td style="text-align: center;">छैन</td> </tr> <tr> <td>अन्य संस्था</td> <td></td> <td></td> <td style="text-align: center;">छैन</td> </tr> <tr> <td>बैदेशिक</td> <td></td> <td></td> <td style="text-align: center;">छैन</td> </tr> </tbody> </table> (ख) नेपाल सरकारलाई तिर्न बाँकी : <table style="width: 100%; border-collapse: collapse;"> <tr> <td style="width: 60%;">लाभांश :</td> <td style="width: 40%; text-align: center;">छैन</td> </tr> <tr> <td>रोयल्टी :</td> <td style="text-align: center;">छैन</td> </tr> </table>				<u>साँवा</u>	<u>व्याज</u>	<u>जम्मा</u>	नेपाल सरकार			छैन	अन्य संस्था			छैन	बैदेशिक			छैन	लाभांश :	छैन	रोयल्टी :	छैन
	<u>साँवा</u>	<u>व्याज</u>	<u>जम्मा</u>																				
नेपाल सरकार			छैन																				
अन्य संस्था			छैन																				
बैदेशिक			छैन																				
लाभांश :	छैन																						
रोयल्टी :	छैन																						
८	लगानी भगिनी संस्थामा गरेको : अन्य संस्थामा गरेको : १२०० लाख																						
९	जनशक्ति कुल <table style="width: 100%; border-collapse: collapse;"> <tr> <td style="width: 30%;"></td> <td style="width: 10%; text-align: center;">स्थायी</td> <td style="width: 10%; text-align: center;">४२६</td> <td style="width: 10%; text-align: center;">करार</td> <td style="width: 10%; text-align: center;">५६</td> </tr> <tr> <td></td> <td style="text-align: center;">अन्य</td> <td style="text-align: center;">१०५</td> <td style="text-align: center;">जम्मा</td> <td style="text-align: center;">५८७</td> </tr> </table>				स्थायी	४२६	करार	५६		अन्य	१०५	जम्मा	५८७										
	स्थायी	४२६	करार	५६																			
	अन्य	१०५	जम्मा	५८७																			
१०	लेखापरीक्षण भएको आर्थिक बर्ष: २०७४।७५																						
११	बैरुजुको स्थिति : रु.२० करोड																						
१२	वर्तमानमा भइरहेका मुख्य कार्य तथा भविष्यको कार्ययोजनाको छोटकरी विवरण <p>क) विराटनगर महानगरपालिकामा तारणी प्रसाद कोइराला स्मृति संचार ग्राम भवनको निर्माण भइरहेको । ख) ३०,००० भन्दा बढी अडियो सामग्रीहरू डिजिटलमा रूपान्तरण भइसकेको । ग) Digitizer र Server को बोलपत्र मार्फत खरिद प्रक्रिया अन्तिम चरणमा पुगेको घ) प्रदेश न. २ वर्दिवास र प्रदेश नं. ५ को दाङ्गवाट प्रादेशिक प्रसारण आरम्भ हुने क्रममा रहेको । ङ) Coverage Mapping र Audience Survey गर्ने प्रक्रिया प्रारम्भ भइसकेको । च) प्रसारणको लागि आवश्यक स्पेयर पार्टस खरिद प्रक्रिया आरम्भ भएको ।</p> भविष्यको कार्ययोजना : <p>क) सर्टवेभ सेवालाई डिजिटल प्रविधिमा सञ्चालन गर्ने । ख) थप भाषामा समाचार तथा कार्यक्रम प्रसारण गर्ने । ग) नेपाल टेलिभिजनसंग पावर र टावर लगायत अन्य भौतिक संरचनामा सहकार्य गर्ने । घ) रेडियो नेपालको प्रादेशिक प्रसारण केन्द्र वा कार्यालय नभएको स्थानमा प्रादेशिक मिडिया ब्यूरो स्थापना गर्ने । ङ) केन्द्रीय कार्यालय लगायत प्रसारण केन्द्रका भवन र स्टुडियोहरूको मर्मत सम्भार गर्ने । च) विभिन्न प्रसारण केन्द्रहरूमा कम्पाउण्ड वाल लगाई जग्गा जमिनको संरक्षण गर्ने । छ) प्रसारण बन्द रहेका एफ.एम. रिले केन्द्रहरू स्तोरन्वति तथा स्थानान्तरण गर्ने ।</p>																						

नगर विकास कोष

१	ठेगाना: नयाँवानेश्वर, काठमाडौं टेलिफोन नं. ४४९३८६६/४४६४८७५ ई-मेल: tdf@tdf.org.np	फ्याक्स नं. ४४७९२२७ Website: www.tdf.org.np
२	कारोवार सञ्चालन सम्बन्धी ऐन: नगर विकास कोष ऐन, २०५३	
३	<p>१. नगर विकाससँग सम्बन्धित निकायहरूलाई आवश्यक आर्थिक तथा प्राविधिक सहयोग प्रदान गर्ने ।</p> <p>२. नगर विकासलाई स्वच्छ तथा सफा राख्न आवश्यक काम गर्ने गराउने ।</p> <p>उद्देश्य: ३. विभिन्न किसिमका आधारभूत सामाजिक सेवा तथा आयमूलक आयोजना सञ्चालन गर्ने गराउने ।</p> <p>४. नगर विकास र यसको लागि गरिनु पर्ने सम्भाव्य सुधारका सम्बन्धमा देखापरेका समस्याहरूको निराकरणका उपायहरू पत्ता लगाउने आवश्यकता अनुसार कार्यमूलक अनुसन्धान गर्ने गराउने ।</p>	
४	सम्बद्ध मन्त्रालय: सहरी विकास मन्त्रालय	
५	<p>वार्षिक बजेट: आ.व. २०७५/७६ जम्मा रु. ३५७५७ लाख</p> <p>सरकारी अनुदान: २३०० लाख आन्तरिक स्रोत: कार्यालय सञ्चालनका लागि</p> <p>अन्य स्रोत: TDF, ADB, World Bank, KFW</p>	
६	आय-व्ययको स्थिति: आ.व. २०७३/०७४ (ले.प भैरहेको)	<p>कूल आय रु. ६२३६ लाख</p> <p>कूल व्यय रु. ३८०७ लाख</p>
७	(क) तिर्न बाँकी ऋण:	<p><u>व्याज</u> <u>जम्मा</u></p> <p>नेपाल सरकार: रु.४४० लाख रु.९२२ लाख रु.५६२ लाख</p> <p>अन्य संस्था:</p> <p>वैदेशिक:</p> <p>(ख) नेपाल सरकारलाई तिर्न बाँकी: लाभांश: छैन</p> <p>रोयल्टी: छैन</p>
८	<p>लगानी भगिनी संस्थामा गरेको:</p> <p>अन्य संस्थामा गरेको:</p> <p>ऋण रु.६९४९५ लाख</p> <p>अनुदान रु.२०७८६ लाख</p>	
९	जनशक्ति कूल:	<p>स्थायी: २८ अस्थायी:</p> <p>ज्यालादारी: २ करार: ११</p>
१०	लेखापरीक्षण भएको आर्थिक वर्ष:	२०७४/७५ को भैरहेको
११	बेरुजुको स्थिति:	शून्य
१२	<p>वर्तमानमा भैरहेका मुख्य मुख्य कार्य तथा भविष्यको कार्ययोजनाको छोटकरी विवरण:</p> <p>भइरहेका मुख्य मुख्य कार्यहरू:</p> <p>१ विराटनगर, विरगञ्ज, नेपालगञ्ज, विरेन्द्रनगर, तुलसीपूर न.पा.मा बसपार्क निर्माण आयोजना संचालन ।</p> <p>२. साना सहरी खानेपानी तथा सरसफाई आयोजना अन्तर्गत २० वटा (तेस्रो चरण) र २० वटा (शहरी खानेपानी) र २४ वटा स्तरउन्नतिका आयोजना संचालन</p> <p>३. विभिन्न न.पा.हरूमा सामाजिक, अतिआवश्यक र आर्थिक पूर्वाधारहरू का आयोजनाहरू निर्माण भइरहेका छन् ।</p> <p>४. न.पा. तथा उपभोक्ता संस्थाको क्षेमता विकास कार्यक्रमहरू सञ्चालन भएका ।</p> <p>भविष्यको कार्ययोजना:</p> <p>१. दिगो पूर्वाधार विकासका लागि लगानीहरूलाई प्राथमिकता दिने ।</p> <p>२. लगानी योग्य आयोजना तयार गरी सम्भाव्य आयोजनाहरूलाई कार्यान्वयनमा ल्याउने ।</p> <p>३. कार्यान्वयन गर्ने निकायहरूको क्षेमता विकासका कार्यक्रम सञ्चालनमा गर्ने ।</p>	

तारागाँउ विकास समिति

१	ठेगाना : दक्षमार्ग, ताहाचल, काठमाडौं टेलिफोन नं. : ४६७२७९७, ४६७२७९९ email : tgdboard@gmail.com.np फ्याक्स नं. : ४६७२७९७ Website : www.taragaon.gov.np
२	कारोबार सञ्चालन सम्बन्धी ऐन : विकास समिति ऐन, २०१३
३	उद्देश्य : १ नेपालमा आउने विदेशी पर्यटकहरूलाई नेपाली कला, संस्कृति र रहनसहनसित बढी परिचित तुल्याउन नेपाली शैलीका आवासगृह, चमेनागृह र अन्य आवश्यक भवनहरू स्थापना र सञ्चालन गर्ने। २ विदेशी पर्यटकहरूलाई नेपालका विभिन्न भागमा प्रचलित सांस्कृतिक रीतिरिवाजको जानकारी गराउने। ३ विदेशी पर्यटकहरूलाई नेपाली आतिथ्य, मैत्री र सद्भावनासित परिचित तुल्याउने। ४ विदेशी पर्यटकहरूलाई नेपाल र नेपालीपनको परिचय गराई नेपालप्रति अन्तर्राष्ट्रिय मैत्री र सद्भावना जगाउन प्रयत्न गर्ने। ५ ग्रामीण पर्यटन उद्योगको विकास तथा विस्तारका लागि नेपाल पर्यटन बोर्ड वा सरकारी वा सम्बन्धित स्थानीय निकायसंग समन्वय गरी आवश्यक कार्य गर्ने। ६ ग्रामीण क्षेत्रमा पर्यटन व्यवसाय सञ्चालन गर्न अभिप्रेरित गर्न अन्तरक्रिया, गोष्ठी तथा चेतनामूलक कार्यक्रम सञ्चालन गर्ने। ७ समितिको वार्षिक योजना र कार्यक्रम स्वीकृत गरी कार्यान्वयन गर्ने। ८ तारा गाउँको विकास तथा सञ्चालनको लागि आवश्यक अन्य कार्यहरू गर्ने।
४	सम्बद्ध मन्त्रालय : संस्कृति, पर्यटन तथा नागरिक उड्डयन मन्त्रालय
५	वार्षिक बजेट : सरकारी अनुदान: रु.१८४ लाख (कार्यक्रम अनुदान) आन्तरिक स्रोत: रु.३४७ लाख अन्य स्रोत:
६	नाफा/नोक्सान आ.व. २०७४/७५ को कूल आय रु. ४५.४३ लाख आ.व. २०७४/७५ सम्मको कूल व्यय रु. ४१६ लाख
७	(क) तिर्न बाँकी ऋण : साँवा व्याज जम्मा नेपाल सरकार: अन्य संस्था: वैदेशिक: (ख) नेपाल सरकारलाई तिर्न बाँकी: लाभांश : छैन रोयल्टी :
८	लगानी भगिनी संस्थामा गरेको : अन्य संस्थामा गरेको : शेरर लगानी रु १७०० लाख (तारागाँउ रिजेन्सी होटलमा)
९	जनशक्ति कूल: ३४ स्थायी: २८ अस्थायी: २ ज्यालादारी: ४ करार: १
१०	लेखापरीक्षण भएको आर्थिक वर्ष: २०७४/७५
११	वेरुजुको स्थिति : लगती वेरुजू नभएको।
१२	वर्तमानमा भइरहेको मुख्य कार्य तथा भविष्यको कार्ययोजनाको छोटकरी विवरण हाल भैरहेका मुख्य कार्यहरू: (क) पर्यटन पूर्वाधार विकास कार्यक्रम अन्तर्गत, होमस्टेहरूमा तालिम संचालन, सामुदायिक भवन निर्माणमा सहयोग, होमस्टे सम्भाव्यता अध्ययन, साँस्कृतिक संग्रालय निर्माण र सञ्चालनमा सहयोग, होमस्टे पर्यटन प्रवर्द्धन र समितिबाट संचालित रिसोर्ट होटलहरूको निर्माण सुधार लगायतका कार्यहरू (ख) पोखरा, ककनी र नगरकोटमा रिसोर्ट होटलहरूको संचालन आदि भविष्यको कार्ययोजना : (क) तारा गाउँ विकास समितिलाई ग्रामीण पर्यटनको Center for excellence को रूपमा विकास गर्ने, (ख) समितिको नयाँ सडक स्थित रमागृह भवनलाई विद्यमान वास्तु शैलीअनुसार नै व्यवसायिक भवन निर्माण गर्ने कार्य प्रारम्भ भएको, (ग) समितिको स्वामित्वमा रहेको अचल सम्पत्तिको अधिकतम सदुपयोग गरी आय आर्जनमा वृद्धि गर्ने, (घ) विद्यमान संघीय संरचना अनुकूल ग्रामीण पर्यटनका गतिविधिहरू सञ्चालन गर्ने, (ङ) नयाँ र सम्भाव्य पर्यटन गन्तव्यहरूमा समितिको सेवा व्यवसायलाई विस्तार गर्ने,

सिंहदरबार वैद्यखाना विकास समिति

१	ठेगाना: अनामनगर, काठमाडौं टेलिफोन नं.: ४७७०१७४, ४७७०६६० फ्याक्स नं.: ४७७०७८१ ई-मेल: sdvks1@gmail.com Website: www.sdvkvs.gov.np
२	कारोवार सञ्चालन सम्बन्धी ऐन: विकास समिति ऐन, २०१३
३	उद्देश्य: १. देशभित्र उपलब्ध तथा अन्य औषधी द्रव्यहरूको अधिकाधिक सदुपयोग गरी सुरक्षित, प्रभावकारी तथा गुणस्तरयुक्त शास्त्रीय एवं तरकीब आयुर्वेद औषधिहरू उत्पादन गर्ने। २. गुणस्तरयुक्त आयुर्वेद औषधिहरू उत्पादन गरी राष्ट्रिय एवं अन्तर्राष्ट्रिय स्तरमा उचित मूल्यमा विक्री वितरण र प्रचार प्रसार गर्ने। ३. देशभित्र उपलब्ध तथा अन्य औषधी द्रव्यहरूको वैज्ञानिक अनुसन्धानत्मक परीक्षण गरी स्तरीय आयुर्वेद औषधि एवं सेवाको आपूर्तिद्वारा चिकित्सा सेवालार्ई सुलभ एवं व्यापक बनाउने। ४. देशभित्र उपलब्ध र विलुप्त हुन लागेका तथा अन्य औषधि योग्य जडिबुटिहरूको उचित संरक्षण, उत्पादन, सम्बर्धन एवं सदुपयोगको निमित्त सर्वसाधारण जनतालाई प्रोत्साहित गरी रोजगारीको अवसर बढाउनुका साथै वातावरण संरक्षण एवं पर्यटकीय आकर्षण बढाउन समेत सघाउ पुऱ्याउने। ५. हिमाली, पहाडी र तराई क्षेत्रमा आफ्नै नमुना जडिबुटी उद्यान लगाउने।
४	सम्बद्ध मन्त्रालय: स्वास्थ्य तथा जनसंख्या मन्त्रालय
५	वार्षिक बजेट: सरकारी अनुदान: रु. ३३४ लाख आन्तरिक स्रोत: रु. ६८८ लाख अन्य स्रोत:
६	आय-व्ययको स्थिति: आ.व. २०७४/७५ को कूल आय रु. ७२० लाख कूल व्यय रु. ६४७ लाख
७	(क) तिर्न बाँकी ऋण: <u>साँवा</u> <u>व्याज</u> <u>जम्मा</u> नेपाल सरकार: अन्य संस्था: बैदेशिक: (ख) नेपाल सरकारलाई तिर्न बाँकी: लाभांश: रोयल्टी:
८	लगानी भगिनी संस्थामा गरेको: अन्य संस्थामा गरेको:
९	जनशक्ति: स्थायी: ४६ अस्थायी: २५ ज्यालादारी: करार: १ जम्मा: ७२
१०	लेखापरीक्षण भएको आर्थिक वर्ष: २०७४/७५
११	बेरुजुको स्थिति: रु. ४५३ लाख
१२	वर्तमानमा भइरहेका मुख्य मुख्य कार्य तथा भविष्यको कार्ययोजनाको छोटकरी विवरण: क) औषधि उत्पादन कार्य । ख) राष्ट्रिय बजारमा आयुर्वेद औषधीको आपूर्ति । ग) संस्थाको व्यवस्थापन सुदृढिकरण । घ) जि.एम.पि.स्तरमा पुऱ्याउन आवश्यक प्रारम्भिक कार्य गर्ने । ङ) समितिलाई जि.एम.पि.स्तरमा पुऱ्याउन आवश्यक कार्य गर्ने । च) बजार माग अनुरुपको औषधी उत्पादन कार्य गर्ने । छ) औषधी निर्माणको पक्षमा आवश्यक पर्ने नर्स र एस ओ पि निर्माण गर्ने

कानून किताब व्यवस्था समिति

<p>१ ठेगाना: बबरमहल, काठमाडौं टेलिफोन नं. ४२२१३०६, ४२२१६७० फ्याक्स नं. इमेल kanun.kitabbsm@gmail.com</p>	<p>सम्पर्क कार्यालय: टेलिफोन नं. ४२२१३०६, ४२२१६७० फ्याक्स नं. इमेल</p>
<p>२ गठन आदेश मिति: स्थापना मिति: २०२१/०४/३० संस्थापना सम्बन्धी कानून: विकास समिति ऐन, २०१३</p>	<p>वेबसाइट</p>
<p>३ उद्देश्य: नेपाल कानूनको संकलित वा फुटकर रूपमा छपाउने बिक्री वितरण गर्ने नेपाल कानूनलाई विदेशी भाषामा र विदेशी वा अन्तर्राष्ट्रिय कानूनलाई नेपाली भाषामा अनुवाद गर्ने वा गराउने प्रकाशित गर्ने विभिन्न पुस्तक, डायरी, रसिद आदि छपाई गर्ने गराउने ।</p>	
<p>४ पुँजी संरचना: (रु.लाखमा) अधिकृत पुँजी रु. जारी पुँजी रु. चुक्ता पुँजी रु. नेपाल सरकारको शेयर स्वामित्व: छैन प्रतिशत: छैन</p>	
<p>५ कारोबार संचालन सम्बन्धी ऐन: विकास समिति ऐन, २०१३</p>	
<p>६ सम्पर्क मन्त्रालय: कानून, न्याय तथा संसदीय मामिला मन्त्रालय</p>	
<p>७ वित्तीय अवस्था: (रु लाखमा) (क) नाफा/नोक्सान आ.व. २०७४/७५ को खुद नाफा रु. ९३.३६ लाख आ.व. २०७४/७५ सम्मको सञ्चित नाफा रु. ९७१ लाख (ख) खुद सम्पत्ति (Networth) रु. ९७१.३ लाख (ग) नेपाल सरकारलाई बुझाउनु पर्ने ऋणको साँवा व्याज: जम्मा भाखा नाघेको साँवा रकम रु. ० साँवा रकम रु. नभएको व्याज रकम रु. ० व्याज रकम रु. नभएको (घ) बैंक तथा वित्तीय संस्थालाई बुझाउनु पर्ने ऋणको साँवा व्याज: साँवा रकम रु. ० व्याज रकम रु. ० (ङ) संस्थाले गरेको लगानी: ऋण लगानी रकम रु. ० शेयर लगानी रकम रु. ० अन्य लगानी रकम रु. ० (च) नेपाल सरकारलाई तिर्ने बाँकी लाभांस रकम रु. ० x (छ) नेपाल सरकारलाई तिर्ने बाँकी राजस्व रकम रु. (२०७५ असार सम्मको) आयकर रु. ०.०० रोयल्टी रु. ०.०० अन्तः शुल्क रु. ०.०० अन्य रु. ०.०० मू.अ.कर रु. ०.०० जम्मा रु. (ज) अन्तिम लेखापरीक्षण भएको आर्थिक वर्ष: आ.व. २०७४/७५ (झ) फछ्यौट गर्न बाँकी कूल बेरुजु रकम रु. x (ञ) आ.व. २०७४/७५ मा भएको बेरुजु फछ्यौट रकम रु. x (ट) कर्मचारी अवकास दायित्व: कोषको व्यवस्था गरिएको रकम रु: १५७.३ लाख कोषको व्यवस्था नगरिएको रकम रु: १५१.५ लाख</p>	
<p>८ कर्मचारी संख्या: स्थाई २० अस्थायी x करार: ० अन्य: ० जम्मा २०</p>	
<p>९ वर्तमानमा भइरहेका मुख्य मुख्य कार्य तथा भविष्यको कार्योजनाको छोटकरी विवरण: (१) प्रेस पुरानो भएको, मर्मत गर्दा पनि पूर्ण रूपमा काममा आउन नसकेकोले छपाईको काममा न्यून क्षमतामा भेगिन सञ्चालन, गुणस्तरमा कमी आदि समस्या रहेको । (२) नेपाल कानूनका पुस्तकको संकलित वा फुटकर रूपमा छपाउने बिक्री वितरण गर्ने उपहार वा उधारोमा दिने । समितिको दीर्घकालीन तथा अल्पकालीन योजना तथा कार्यक्रम स्वीकृति गर्ने । (३) प्रेस भेगिन खरिद गरी जडान हुने प्रक्रियामा रहेको उक्त भेगिन जडान भई कर्मचारीलाई तालिम प्रदान गरिसकेपछि बजारको मागलाई सम्बोधन हुने गरी यथेष्ट पुस्तक छपाई गरी बिक्री वितरण गर्ने ।</p>	

व्यापार तथा निकासी प्रवर्द्धन केन्द्र

१	ठेगाना: पुल्चोक, ललितपुर । टेलिफोन नं. ५५२५८९८, ५५२५३४८ फ्याक्स नं. ५५२५४६४ इमेल info@tepc.gov.np	वेबसाइट www.tepc.gov.np
२	गठन आदेश मिति: २०६३।५।२० (तत्कालिन व्यापार प्रवर्द्धन केन्द्र २०२७ साल) स्थापना मिति: २०६३।७।१७ संस्थापना सम्बन्धी कानून: विकास समिति ऐन, २०१३	
३	उद्देश्य: देशको व्यापार विकास र विस्तार गरी मुलुकको अर्थतन्त्र अभिवृद्धि गर्न सहयोग पुऱ्याउने ।	
४	पुँजी संरचना: अधिकृत पुँजी रु. छैन नेपाल सरकारको शेयर स्वामित्व:	जारी पुँजी रु. छैन चुक्ता छैन प्रतिशत:
५	कारोबार सञ्चालन सम्बन्धी ऐन:	नेपाल सरकारको प्रचलित ऐन तथा नियमहरू
६	सम्पर्क मन्त्रालय:	उद्योग, वाणिज्य तथा आपूर्ति मन्त्रालय
७	वित्तीय अवस्था: (रु. लाखमा) नेपाल सरकारबाट साल बसाली रूपमा प्राप्त हुने रकम (क) नाफा/नोक्सान (ख) खुद सम्पत्ति (Networth) रु. (ग) नेपाल सरकारलाई बुझाउनु पर्ने ऋणको साँवा व्याज: जम्मा साँवा रकम रु. व्याज रकम रु. (घ) बैंक तथा वित्तीय संस्थालाई बुझाउनु पर्ने ऋणको साँवा व्याज: साँवा रकम रु. व्याज रकम रु. (ङ) संस्थाले गरेको लगानी: ऋण लगानी रकम रु. शेयर लगानी रकम रु. अन्य लगानी रकम रु. (च) नेपाल सरकारलाई तिर्न बाँकी लाभांस रकम रु. (छ) नेपाल सरकारलाई तिर्न बाँकी राजस्व रकम रु. (२०७५ असार सम्मको) आयकर रु. अन्तः शुल्क रु. मू.अ.कर रु. (ज) अन्तिम लेखापरीक्षण भएको आर्थिक वर्ष: आ.व. २०७४/७५ (झ) फछ्यौट गर्न बाँकी कूल बेरजु रकम रु. ५ करोड ३२ लाख (ञ) आ.व. २०७४/७५ मा भएको बेरजु फछ्यौट रकम रु. ४ करोड २६ लाख (ट) कर्मचारी अवकास दायित्व: कोषको व्यवस्था गरिएको रकम रु: कोषको व्यवस्था नगरिएको रकम रु:	भाखा नाघेको साँवा रकम रु. नभएको व्याज रकम रु. नभएको रोयल्टी रु. अन्य रु. जम्मा रु.
८	कर्मचारी संख्या: स्थायी: ५६ अस्थायी x करार: २ अन्य: ० जम्मा ५८	
९	वर्तमानमा भइरहेका मुख्य कार्य तथा भविष्यको कार्ययोजनाको छोटकरी विवरण: (क) देशको व्यापार विकास तथा विस्तार गर्ने सम्बन्धमा आवश्यक नीति तर्जुमा गर्न नेपाल सरकारलाई सुझाव दिने, (ख) नेपाली वस्तुहरूको बजार प्रवर्द्धन र विविधिकरणको लागि विदेशी मुलुकहरूमा सामुहिक व्यापार चिन्ह (Collective Trade Mark) दर्ताका लागि सहयोग गर्ने, (ग) ऊनी गलैचा तथा स्वीटरमा प्रयोग हुने कच्चा पदार्थ (ऊन) आयातमा सिफारिश प्रदान गर्ने, (घ) राष्ट्रिय तथा अन्तर्राष्ट्रिय व्यापार मेला तथा प्रदर्शनी बारे जानकारी, सरकारी तथा निजी क्षेत्रको लागत साझेदारीमा राष्ट्रिय/अन्तर्राष्ट्रिय व्यापार मेलाहरूको प्रवर्ध तथा आयोजना गरी सम्बन्धित सरोकारवालाहरूलाई सहभागिता गराउने, विदेशस्थित नेपाली कूटनीतिक नियोगहरूसँगको सहकार्यमा B२B बैठकको आयोजना गर्ने, (ङ) केन्द्रको वेबसाइटका साथै नेपाल ट्रेड इन्फर्मेशन पोर्टल मार्फत सम्पूर्ण व्यापारिक सूचनाहरू, अन्तर्राष्ट्रिय सीमापार व्यापारमा लागू हुने देशका (च) WTO, SAFTA, ASEAN, BIMSTEC एवं व्यापारसँग सम्बन्धित सन्धि, सम्झौता अन्तर्गतका प्रावधान एवं व्यापारिक अवसर बारे जानकारी दिने, (छ) साना तथा मझौला उद्यमी (SMEs) हरूको क्षमता अभिवृद्धिका लागि वस्तु विकास, निर्यात प्रकृया र बजारहरूको खोज तथा अनुसन्धान, प्रवर्द्धन तथा निकासीसम्बन्धी क्षमता अभिवृद्धि तालिमहरू प्रदान गर्ने .	

अन्तर्राष्ट्रिय सम्मेलन केन्द्र विकास समिति

१	ठेगाना: नयाँ बानेश्वर, काठमाडौं टेलिफोन नं.: ४४९४४९१, ४४९४४७० ई-मेल: iccnepal@live.com	फ्याक्स नं.: ४४७४९१२ Website: www.icc.gov.np
२	कारोवार सञ्चालन सम्बन्धी ऐन: सार्वजनिक खरीद ऐन, २०६३, कम्पनी ऐन, २०६३	
३	उद्देश्य: (क) राष्ट्रिय एवं अन्तर्राष्ट्रिय सभा सम्मेलन गोष्ठी, सेमिनार, साँस्कृतिक कार्यक्रम तथा अन्य प्रदर्शन गर्ने गराउने सम्बन्धमा आवश्यक व्यवस्था गर्ने र सो वापत सेवा शुल्क लगाउने ।	
४	सम्बद्ध मन्त्रालय: सहरी विकास मन्त्रालय	
५	वार्षिक बजेट: सरकारी अनुदान: छैन आन्तरिक स्रोत: घरभाडा, बैंक व्याज अन्य स्रोत: ब्याज अम्दानी	
६	आय-व्ययको स्थिति: आ.व. २०७४/७५ को	कूल आय रु. १६१० लाख कूल व्यय रु. १४४७ लाख
७	(क) तिर्न बाँकी ऋण: साँवा नेपाल सरकार: अन्य संस्था: वैदेशिक: (ख) नेपाल सरकारलाई तिर्न बाँकी: लाभांश: रोयल्टी:	व्याज जम्मा
८	लगानी भगिनी संस्थामा गरेको: अन्य संस्थामा गरेको:	
९	जनशक्ति कूल: स्थायी: ६९ अस्थायी: ३	ज्यालादारी: करार: २१ जम्मा: ९३
१०	लेखापरीक्षण भएको आर्थिक वर्ष: २०७४।७५	
११	बेरुजुको स्थिति: कुल बेरुजु रु ३०७ लाख मध्ये हाल सम्म फछोँट रु २८.४९ लाख	
१२	कर्मचारी अवकाश दायित्व: कोषको व्यवस्था गरिएको रकम रु. ५१० लाख कोषको व्यवस्था नगरिएको रकम रु. ० लाख	
१३	वर्तमानमा भइरहेका मुख्य मुख्य कार्य तथा भविष्यको कार्ययोजनाको छोटकरी विवरण: भइरहेका मुख्य मुख्य कार्यहरू: संघीय संसद सचिवालयले भाडामा लिई प्रतिनिधि सभा, राष्ट्रिय सभाग र बैठक सञ्चालन गर्दै आएको ।	

कपास विकास समिति

१	ठेगाना: खजुरा गाउपालिका-३, बाँके टेलिफोन नं. ०८१-५६००८२ फ्याक्स नं. इमेल cotton_dev@yahoo.com	सम्पर्क कार्यालय: टेलिफोन नं. ०८१-५६००८२ फ्याक्स नं. इमेल cotton_dev@yahoo.com
२	गठन आदेश मिति: २०३७ साल स्थापना मिति: २०३९/०९/१ संस्थापना सम्बन्धी कानून: विकास समिति ऐन, २०१३	वेबसाइट
३	उद्देश्य:	सुनियोजित ढंगबाट कपास खेतीको विकास तथा विस्तार गरी उत्पादन र उत्पादकत्व बृद्धि गर्ने, कपास तथा कपासजन्य कच्चापदार्थ उत्पादन गर्ने, आयात प्रतिस्थापन गर्ने, रोजगारीका अवसर प्रदान गर्ने र कपास बालीको संरक्षण र सम्बर्द्धनको लागि विभिन्न पक्षमा अनुसन्धानात्मक कार्य गर्ने तथा सीमान्त कृषकहरूको जीवनस्तर उकास्ने र कृषकहरूबाट उत्पादित कपास खरिद, ढुवानी र प्रशोधन गरी बिक्री वितरणको व्यवस्था मिलाउने ।
४	पुँजी संरचना: (रु.लाखमा) अधिकृत पुँजी रु.२,८८६ जारी पुँजी रु. नेपाल सरकारको शेयर स्वामित्व: छैन	चुक्ता पुँजी रु. प्रतिशत: छैन
५	कारोबार सञ्चालन सम्बन्धी ऐन:	विकास समिति ऐन, २०१३
६	सम्पर्क मन्त्रालय:	कृषि तथा पशुपन्छी विकास मन्त्रालय
७	वित्तीय अवस्था: (रु लाखमा) (क) नाफा/नोक्सान आ.व. २०७४/७५ को खुद नाफा/नोक्सान रु. ७२१.८८ आ.व. २०७४/७५ सम्मको संचित नाफा/नोक्सान रु. ७२१.८८ (ख) खुद सम्पत्ति (Networth) रु.९,२५.९३ (ग) नेपाल सरकारलाई बुझाउनु पर्ने ऋणको साँवा व्याज: जम्मा भाखा नाघेको साँवा रकम रु. ० साँवा रकम रु. नभएको व्याज रकम रु. ० व्याज रकम रु. नभएको (घ) बैंक तथा वित्तीय संस्थालाई बुझाउनु पर्ने ऋणको साँवा व्याज: साँवा रकम रु. १,५६४.६९ व्याज रकम रु. ० (ङ) संस्थाले गरेको लगानी: ऋण लगानी रकम रु. ० शेयर लगानी रकम रु. ० अन्य लगानी रकम रु. ३१८.६५ (च) नेपाल सरकारलाई तिर्ने बाँकी लाभांस रकम रु. X (छ) नेपाल सरकारलाई तिर्ने बाँकी राजस्व रकम रु. (२०७५ असार सम्मको) आयकर रु. ०.०० रोयल्टी रु. ०.०० अन्तः शुल्क रु. ०.०० अन्य रु. ०.०० मू.अ.कर रु. ०.०० जम्मा रु. ०.०० (ज) अन्तिम लेखापरीक्षण भएको आर्थिक वर्ष: आ.व. २०७४/७५ (झ) फछ्यौट गर्न बाँकी कूल बेरुजु रकम रु.४४.३४ (ञ) आ.व. २०७४/७५ मा भएको बेरुजु फछ्यौट रकम रु.८९.३८ (ट) कर्मचारी अवकास दायित्व: कोषको व्यवस्था गरिएको रकम रु: ३१८.६५ कोषको व्यवस्था नगरिएको रकम रु: नभएको	
८	कर्मचारी संख्या: कुल दरबन्दी - २०, रिक्त - ६ स्थाई १४ अस्थायी X	करार: ५ अन्य: १२ जम्मा ३१
९	वर्तमानमा भइरहेका मुख्य कार्य तथा भविष्यको कार्ययोजनाको छोटकरी विवरण: १. कृषकहरूलाई आवश्यक पर्ने गुणस्तरको कपास बीज बृद्धि कार्य सञ्चालन । २. दाङ्ग, बाँके र बर्दिया जिल्लामा १० गाउँपालिकामा ५४६ जना कृषक परिवारलाई प्रत्येक गा.पा.मा एक जना प्राविधिक सहायक र फिल्ड सहायक मार्फत सघन प्राविधिक सेवा उपलब्ध गराउदै आइरहेको ३. बिजु, विपदा, स्त्रेयर र अन्य बाली संरक्षण कार्यका लागि घरदैलैमानै कृषि सामग्रीहरू उपचारो र निर्व्याजी ५०% अनुदानमा उपलब्ध गराउदै आइरहेको । ४. प्रशोधनपछि प्राप्त हुने रेशा कपास र सहायक उत्पादनहरू कपासको बिजु, लिन्टर कपास बिक्री वितरण गर्ने । भविष्यको कार्ययोजना: कपास विकास समितिले हाल निर्धारण गरेको प्रति के.जी रेशा कपासको बिक्री मूल्य रु२१८।— लाई अन्तराष्ट्रिय बजारमा रेशा कपासको प्रचलित मूल्यलाई समेत ध्यानमा राखी समयानुकूल बनाउदै लैजानु पर्ने देखिन्छ ।	

कालिमाटी फलफूल तथा तरकारी बजार विकास समिति

१	ठेगाना : कालिमाटी, काठमाडौं टेलिफोन नं. ५१२३०८६, ५१२३१२८ email kalimatimarket@gmail.com	फ्याक्स नं. ५१२३०९० Website www.kalimatimarket.gov.np
२	कारोवार सञ्चालन सम्बन्धी ऐन : विकास समिति ऐन, २०१३	
३	उद्देश्य : बजार सेवा सुविधाको माध्यमद्वारा फलफूल तथा तरकारीको उत्पादन तथा उत्पादकत्व अभिवृद्धि विकसित गर्दै कृषि क्षेत्रको व्यवसायिकीकरणमा टेवा पुऱ्याउने ।	
४	सम्बद्ध मन्त्रालय : कृषि तथा पशुपन्छी विकास मन्त्रालय	
५	वार्षिक बजेट : सरकारी अनुदान: नभएको आन्तरिक स्रोत: अन्य स्रोत:	
६	नाफा/नोक्सान: आ.व. २०७३/७४ का खुद नाफा/नोक्सान रु. ४०.८२ लाख आ.व. २०७३/७४ सम्म सञ्चित नाफा/नोक्सान रु. १८.३७ लाख	
७	(क) तिर्न बाँकी ऋण : साँवा नेपाल सरकार : २ अन्य संस्था : वैदेशिक :	व्याज जम्मा छैन । छैन ।
	(ख) नेपाल सरकारलाई तिर्न बाँकी : लाभांश : रोयल्टी :	
८	लगानी शेयर लगानी गरेको : अन्य संस्थामा गरेको :	०.२० लाख ९८६ लाख
९	जनशक्ति कूल : स्थायी: ३४ अस्थायी :	ज्यालादारी: करार: ३१ जम्मा: ६५
१०	लेखापरीक्षण भएको आर्थिक वर्ष: २०७३/७४ आ.व. २०७३/७४ फछ्रोँट गर्न बाँकि कुल वेरुजु रकम: आ.व. २०७३/७४ सम्म फछ्रोँट गरिएको रकम:	रु. २ लाख रु. १.८० लाख
११	कर्मचारी अवकाश दायित्व: कोषको व्यवस्था गरिएको रकम रु. ५५१ लाख कोषको व्यवस्था नगरिएको रकम रु. ५९ लाख	
१२	हाल देखिएका मुख्य समस्याहरू : दुवानीका साधनको निर्वाध आवागमन, स्थान विस्तार, फोहरमैला विसर्जनको समस्या रहेको ।	

खण्ड आठ

विशेष ऐन बमोजिम स्थापित
संगठित संस्थाको विवरण

कर्मचारी सञ्चय कोष

१	ठेगाना: पुल्चोक, ललितपुर टेलिफोन नं. ०१-२०१०१६५, ०१-२०१०१७२ फ्याक्स नं. ०१-२०१०२३० ईमेल info@epfnepal.com.np centralaccount@epfnepal.com	सम्पर्क कार्यालय: केन्द्रिय कार्यालय, पुल्चोक, ललितपुर टेलिफोन नं. ०१-२०१०१६५, ०१-२०१०१७२, ०१-२०१०१७२ फ्याक्स नं. ०१-२०१०२३० ईमेल: info@epfnepal.com.np centralaccount@epfnepal.com
२	गठन आदेश मिति: वि.सं. २०१९ साउन ५ गते स्थापना मिति: वि.सं. २०१९ भदौ ३१ गते संस्थापना सम्बन्धी कानून: कर्मचारी सञ्चय कोष ऐन, २०१९	वेबसाइट: www.epfnepal.com.np
३	उद्देश्य: सबै प्रकारका सरकारी सेवाका कर्मचारीहरू लगायत संगठित संस्था एवं निजी क्षेत्रका कामदार तथा कर्मचारीको सञ्चय कोषको व्यवस्थापन गर्ने ।	
४	पुँजी संरचना: रु करोडमा अधिकृत पुँजी रु. जारी पुँजी रु. चुक्ता पुँजी रु.	
५	कारोबार सञ्चालन सम्बन्धी ऐन: कर्मचारी सञ्चय कोष ऐन, २०१९	
६	सम्पर्क मन्त्रालय: अर्थ मन्त्रालय	
७	वित्तीय अवस्था: (रु लाखमा) (क) नाफा/नोक्सान आ.व. २०७४/७५ को खुद नाफा/नोक्सान रु. ४१००९.७६ लाख आ.व. २०७४/७५ सम्मको सञ्चित नाफा/नोक्सान रु. (ख) खुद सम्पत्ति (Net Worth) रु. (ग) नेपाल सरकारलाई बुझाउनु पर्ने ऋणको साँवा व्याज: जम्मा भाखा नाघेको साँवा रकम रु. साँवा रकम रु. व्याज रकम रु. व्याज रकम रु. (घ) बैंक तथा वित्तीय संस्थालाई बुझाउनु पर्ने ऋणको साँवा व्याज: साँवा रकम रु. व्याज रकम रु. (ङ) संस्थाले गरेको लगानी: ऋण लगानी रकम रु. शेयर लगानी रकम रु. अन्य लगानी रकम रु. (च) नेपाल सरकारलाई तिर्न बाँकी लाभांश रकम रु. (छ) नेपाल सरकारलाई तिर्न बाँकी राजस्व रकम रु. (२०७५असार सम्मको) आयकर रु. रोयल्टी रु. अन्तः शुल्क रु. अन्य रु. मू.अ.कर रु. जम्मा रु. (ज) अन्तिम लेखापरीक्षण भएको आर्थिक वर्ष: २०७४/७५ अन्तिम चरणमा रहेको (झ) फल्लुघोट गर्न बाँकी कूल बेरुजु रकम रु. (ञ) आ.व. २०७४/७५ मा भएको बेरुजु फल्लुघोट रकम रु. (ट) कर्मचारी अवकास दायित्व: कोषको व्यवस्था गरिएको रकम रु. कोषको व्यवस्था नगरिएको रकम रु.	
८	कर्मचारी संख्या: स्थाई अस्थायी करार अन्य जम्मा ५२३	
९	वर्तमानमा भइरहेका मुख्य मुख्य कार्य तथा भविष्यको कार्ययोजनाको छोटकरी विवरण: (क) सञ्चयकर्तालाई विगतमा प्रदान गरिदै आएको अतिरिक्त मुनाफालाई सञ्चयकर्ता हाईड्रोको रूपमा बेतन कर्णाली हाईड्रो कम्पनी स्थापना भई कार्य अगाडि बढाइएको । (ख) निजी क्षेत्रका सञ्चयकर्ताका निमित्त योगदानमुखी निवृत्तिभरण योजना प्रारम्भ गर्ने । (ग) निजी क्षेत्रका कार्यरत कामदार तथा कर्मचारीलाई कोषमा आवद्ध गराई कोषको दायरा विस्तार गर्ने । (घ) कोषको स्वाभिमत्ता रहेका जग्गाहरूको व्यवसायिक उपयोग गर्न बहुउद्देशिय व्यवसायिक भवन वा आवासीय भवनहरूको निर्माण तथा आवास योजना सञ्चालन गर्ने । (ङ) कोषमा जम्मा भएको रकमलाई अवकाश पश्चात स्वेच्छिकरूपमा Annuity मा लगानी गर्ने व्यवस्था गरी सञ्चय कोषलाई निजीक्षेत्रका लागि बृद्धावस्थाको निवृत्तिभरण कोषको रूपमा विकास गर्ने । (च) कोषको स्रोतलाई सञ्चयकर्ताको उच्चतम हित सुनिश्चित हुने गरी पूर्वाधार विकासका क्षेत्रमा परिचालन गरी देशको आर्थिक विकासमा योगदान गर्ने । (छ) सञ्चयकर्ताको हितका लागि म्युच्युअल फण्ड सञ्चालन गर्ने । (ज) सञ्चयकर्ताको हितका लागि योगदानमुखी स्वास्थ्य सुविधा योजना सञ्चालन गर्ने । (झ) वैदेशिक रोजगारीमा रहेका कामदार तथा कर्मचारीका लागि सञ्चयकोषको व्यवस्था गर्ने ।	

कर्मचारी सञ्चय कोष

वित्तीय तथा भौतिक लक्ष्य प्रगति विवरण

क्र. सं.	विवरण	ईकाई	आ. व. २०७४/०७५		आ. व. २०७५/०७६		आ. व. २०७६/०७७
			वास्तविक	लक्ष्य प्राप्ति प्रतिशत	लक्ष्य	प्रगति अनुमान	लक्ष्य
	<u>कुल उत्पादन क्षमता</u>						
१	खुद निक्षेप संकलन	रु.	२७८७५३०३५३२३		३८५०९१९३००००		४४२८५५७२००००
२	कुल ऋण लगानी	रु.	२८८०१४१५३७३७		३९१३६०२४३०००		४५१८०७४१८०००
३	ऋण असूली	रु.	८६९२४०७४०		९३०३७००००		९९१४५५०००
४	कुल बौकी ऋण	रु.	६६९९९९९०२				
५	३ महिना भन्दा बढी भाखा नाघेको ऋण	रु.	४३३६५४६१२				
६	असूल गर्न बौकी व्याज	रु.	२०२५४७८६२२				
७	कर्मचारी/ कामदार	संख्या					
	१. कर्मचारी (कार्यरत)	संख्या	५२३				
	क. प्राविधिक	संख्या	५२				
	ख. अप्राविधिक	संख्या	४७१				
	२. स्थायीतर्फ	संख्या	४६२				
	क. अधिकृत तह	संख्या	२५२				
	ख. सहायक तह	संख्या	२१०				
	३. अस्थायीतर्फ	संख्या					
	क. अधिकृत तह	संख्या					
	ख. सहायक तह	संख्या					
	४. ज्यालादारी तर्फ	संख्या					
	क. अधिकृत तह	संख्या					
	ख. सहायक तह	संख्या					
	५. करार तर्फ	संख्या					
	क. अधिकृत तह	संख्या					
	ख. सहायक तह	संख्या	६१				
	६. कामदार	संख्या					
	क. स्थायी	संख्या					
	ख. अस्थायी	संख्या					
	ग. ज्यालादारी करार	संख्या					
	७. संचालक समिति	संख्या		७			
	<u>वित्तीय लक्ष्य प्रगति विवरण</u>						
१	कुल सञ्चालन आय	रु.	६४९९६१७२२९		४५०१९२२०००		५४१५०८२०००
	१. व्याज आम्दानी	रु.	२६५२२०७०१८		३४४४३२८५०००		३८३५०५८३०००
	२. कमिशन आम्दानी	रु.					
	३. सटही घटबढ आम्दानी	रु.					
	४. अन्य कारोबार आम्दानी	रु.	२२६७६९६८९		२३१००००००		२५४१०००००
२	कुल सञ्चालन लागत	रु.	२७१२९३३४४८		१९७२६७५०००		२१५७१८४०००
	१. प्रशासकीय खर्च	रु.	१६२२९१८७३८		१३९३६७५०००		१५२०२८४०००
	२. व्याज खर्च	रु.					
	३. हास कट्टी	रु.	४६८०९८१६		८४००००००		९२४०००००
	४. अपलेखन खर्च	रु.					
	५. जोखिम व्यावस्था	रु.	१०३६२०४८९४		४९५००००००		५४४५०००००

कर्मचारी सञ्चय कोष

वित्तीय तथा भौतिक लक्ष्य प्रगति विवरण

क्र. सं.	विवरण	ईकाई	आ. व. २०७४/०७५		आ. व. २०७५/०७६		आ. व. २०७६/०७७
			वास्तविक	लक्ष्य प्राप्ति प्रतिशत	लक्ष्य	प्रगति अनुमान	लक्ष्य
	६. अन्य व्यवस्था	रु.					
३	कुल स्थिर खर्च	रु.	२००२२४५३७८९		२९९४९३६४०००		३२९३५५०००००
४	सञ्चालन नाफा/ नोकसान	रु.	४०६०२६३२८६		२६९३२४६०००		३३५०२९८०००
५	अन्य आय	रु.	४०७९२८२४		९५००००००		९०००००००
६	बोनस व्यवस्था	रु.					
७	कर व्यवस्था	रु.					
८	खुद नाफा/ नोकसान (आयकर र बोनस व्यवस्था पछि)	रु.	४९००९७६९९०				
९	नगद मौज्जात	रु.	९६०५२				
१०	अन्य बैक मौज्जात	रु.	३५३०३९५९३				
११	लगानी	रु.	७५९२९४६०५२९				
१२	कर्जा सापट दिएको खुद(व्यवस्था बाहेक)	रु.	२९३९३३०३४०८५				
१३	पाकेको व्याज	रु.					
१४	बिन्स खरिद	रु.					
१५	विविध सम्पत्ति	रु.	३९०९६४९३४३		३३३९७३६०००		३८४६३३६०००
१६	खुद स्थिर सम्पत्ति	रु.	४५२८६०४७७		८२७२९९०००		९५५०६९०००
१७	गैर बैकिंग सम्पत्ति	रु.					
१८	हिसाब मिलान बाँकी (डेबिट)	रु.					
१९	सञ्चित घाटा	रु.					
२०	कन्ट्रा हिसाब	रु.					
२१	शेयर पुँजी	रु.					
२२	पुँजीगत अनुदान	रु.					
२३	सञ्चित मुनाफा	रु.					
२४	साधारण जगेडा	रु.	९३३२४०४९९५				
२५	शेयर होल्डर कोष	रु.					
२६	कर्जा सापट लिएको (२९ र ३० को जोड)	रु.					
२७	निक्षेप	रु.					
२८	दीर्घकालीन ऋण	रु.					
२९	अल्पकालीन ऋण	रु.					
३०	हिसाब मिलान बाँकी (क्रेडिट)	रु.					
३१	अन्य दायित्व तथा व्यवस्था	रु.	९९४०७६६३९९		९६०३६९००००		९७६४०५९०००
३२	खुद पुँजी लगानी	रु.					
३३	नेट बर्थ	रु.					
	वित्तीय सूचकाङ्क						
१	कुल कर्जा/ निक्षेप अनुपात	अनुपात					
२	निस्कृय ऋण / कुल कर्जा	अनुपात					
३	ईक्विटीको प्रतिफल(कुल नाफा/ नोकसान/ ईक्विटी)	प्रतिशत					
४	सञ्चालन खर्च/ कुल सञ्चालन आय	प्रतिशत					
५	डेन्ट इक्विटी	अनुपात					
६	कर्जा तथा लगानी / कुल निक्षेप	अनुपात					

कर्मचारी सञ्चय कोष

वित्तीय तथा भौतिक लक्ष्य प्रगति विवरण

क्र. सं.	विवरण	ईकाई	आ. व. २०७४/०७५		आ. व. २०७५/०७६		आ. व. २०७६/०७७
			वास्तविक	लक्ष्य प्राप्ति प्रतिशत	लक्ष्य	प्रगति अनुमान	लक्ष्य
७	नगद मौज्जात/ कुल निक्षेप	प्रतिशत					
८	बैंक तथा नगद मौज्जात/ कुल निक्षेप	अनुपात					
९	कुल व्याज आम्दानी/ कुल कर्जा तथा लगानी	प्रतिशत					
१०	कुल व्याज खर्च/ निक्षेप तथा ऋण सापटी	प्रतिशत					
११	कुल व्याज खर्च / कुल व्याज आम्दानी	अनुपात					
१२	कुल व्याज आम्दानी/ कुल सञ्चालन आय	प्रतिशत					
१३	कर्मचारी उत्पादकत्व (कुल सञ्चालन आय)	रु.					
१४	प्रशासनीक शिरोभार(प्रशासकिय खर्च/ कुल खर्च)	प्रतिशत					
१५	पार विन्दु (मुल्यमा)	रु.					
	<u>अनुदान, ऋण तथा दायित्व</u>						
१	अनुदान प्राप्त	रु.					
	१. नेपाल सरकारबाट	रु.					
	२. वैदेशिक दाताबाट	रु.					
२	ऋण	रु.					
	१. नेपाल सरकारतर्फ	रु.					
	क. प्राप्त ऋण रकम	रु.					
	ख. चुक्ता गरेको ऋण रकम	रु.					
	२. बैंक तथा वित्तीय संस्था तर्फ	रु.					
	क. प्राप्त ऋण रकम	रु.					
	ख. चुक्ता गरेको ऋण रकम	रु.					
	३. वैदेशिक दातातर्फ	रु.					
	क. प्राप्त ऋण रकम	रु.					
	ख. चुक्ता गरेको ऋण रकम	रु.					
	४. अन्य तर्फ	रु.					
	क. प्राप्त ऋण रकम	रु.					
	ख. चुक्ता गरेको ऋण रकम	रु.					
३	ऋण तथा दायित्व बाँकी रकम	रु.					
	१. नेपाल सरकारलाई	रु.					
	२. बैंक तथा वित्तीय संस्थालाई	रु.					
	३. वैदेशिक दातालाई	रु.					
	४. अन्य संस्थालाई	रु.					
४	नेपाल सरकारलाई बुझाएको	रु.					
	१. साँवा	रु.					
	२. व्याज	रु.					
	३. रोयल्टी	रु.					
	४. लाभांस	रु.					
	५. आयकर	रु.					
	६. मूल्य अभिवृद्धि कर (VAT)	रु.					
	७. अन्तः शुल्क	रु.					
	८. अन्य	रु.					

कर्मचारी सञ्चय कोष

वित्तीय तथा भौतिक लक्ष्य प्रगति विवरण

क्र. सं.	विवरण	ईकाई	आ. व. २०७४/०७५		आ. व. २०७५/०७६		आ. व. २०७६/०७७
			वास्तविक	लक्ष्य प्राप्ति प्रतिशत	लक्ष्य	प्रगति अनुमान	लक्ष्य
५	नेपाल सरकारलाई बुझाउन बाँकी	रु.					
	१. साँवा	रु.					
	२. व्याज	रु.					
	३. रोयल्टी	रु.					
	४. लाभांस	रु.					
	५. आयकर	रु.					
	६. मूल्य अभिवृद्धि कर (VAT)	रु.					
	७. अन्तः शुल्क	रु.					
	८. अन्य	रु.					
६	शेयर स्वामित्व	रु.					
	१. नेपाल सरकार	रु.					
	२. संस्थान	रु.					
	३. निजी क्षेत्र	रु.					
७	विविध						
	१. विदेशी मुद्रा	अ. डलर					
	क. आयातमा खर्च भएको परिवन्ध्य विदेशी मुद्रा	अ. डलर					
	ख. निर्यातबाट अर्जित परिवन्ध्य विदेशी मुद्रा	अ. डलर					
८	कुल आय बाट वितरणको लागि प्रावधान	रु.					
	१. बोनस बापत	रु.					
	२. आयकर बापत	रु.					
	३. लाभांस बापत	रु.					
	४. कर्मचारी कल्याण कोष बापत	रु.					
	५. जगेडा कोष बापत	रु.					
	६. मूल्य अभिवृद्धि कर (VAT) बापत	रु.					
	७. अन्तः शुल्क	रु.					
	८. अन्य	रु.					
९	कोष व्यवस्था नभएका र सम्भावित (Contingent) दायित्व				ईकाई		आ. व. २०७४/०७५
	१. कोष व्यवस्था नभएको दायित्व				रु.		
	क. उपदान/ निवृत्तिभरण				रु.		
	ख. संचयकोष				रु.		
	ग. संचित विदा				रु.		
	घ. शेयर बापत तिर्न बाँकी				रु.		
	ड. अन्य				रु.		
	२. सम्भावित दायित्व (Contingent Liabilities)				रु.		
	क. मुद्दा मामिला				रु.		
	ख. धन जमानी				रु.		
	ग. अन्य				रु.		
	नगद प्रवाह विवरण						

कर्मचारी सञ्चय कोष

वित्तीय तथा भौतिक लक्ष्य प्रगति विवरण

क्र. सं.	विवरण	ईकाई	आ. व. २०७४/०७५		आ. व. २०७५/०७६		आ. व. २०७६/०७७
			वास्तविक	लक्ष्य प्राप्ति प्रतिशत	लक्ष्य	प्रगति अनुमान	लक्ष्य
१	नेपाल सरकारबाट संस्थान तर्फ	रु.					
	१. शेयर लगानी	रु.					
	२. ऋण लगानी	रु.					
	३. अनुदान तथा अन्य	रु.					
	क. बजेट माफत	रु.					
	ख. विशेष कार्यका लागी	रु.					
२	संस्थानबाट नेपाल सरकार तर्फ	रु.					
	१. सावौं फिर्ता	रु.					
	२. व्याज भुक्तानी	रु.					
	३. शेयर विनवेश	रु.					
	४. लाभांश भुक्तानी	रु.					
	५. कर राजस्व	रु.					
	क. आयकर	रु.					
	ख. मूल्य अभिवृद्धि कर	रु.					
	ग. अन्तः शुल्क	रु.					
	घ. अन्य	रु.					
	६. गैरकर राजस्व	रु.					
	क. रोयल्टी	रु.					
	ख. शुल्क	रु.					
	ग. अन्य	रु.					
३	खुद नगद प्रवाह स्थिति	रु.					

स्रोत: कर्मचारी सञ्चय कोष

अनुसूचीहरु

अनुसूची-एक

शब्दावली

१	कुल सञ्चालन वा बिक्री आय	यसले सम्बन्धित संस्थानको प्रत्यक्ष आम्दानीलाई जनाउँदछ । यसमा अन्य स्रोतबाट आर्जन गरेको आय जस्तो लगानीबाट प्राप्त भएको ब्याज (वित्तीय संस्थानबाहेक), अचल सम्पत्ति बिक्रीबाट नाफा, दरखास्त दस्तूर, टेण्डर दस्तूर आदि संस्थानको कारोबारसँग असम्बन्धित र सालवसाली नभई आकस्मिक रूपमा भएको आय समावेश गरिएको छैन ।
२	कुल लागत वा बिक्रीको उत्पादन लागत	यसले कुल सञ्चालन आय आर्जन गर्नका लागि खर्च भएको प्रत्यक्ष वा अप्रत्यक्ष सम्पूर्ण खर्चहरूलाई जनाउँदछ । उक्त सम्पूर्ण खर्चहरूमा शुरु मौज्जात जोडी अन्तिम मौज्जात घटाइएको छ । हासकट्टी, अल्पकालीन र दीर्घकालीन ऋणको ब्याज, बिक्रीसम्बन्धी खर्च, प्रशासकीय शिरोभारको सम्पूर्ण खर्चसमेत यसमा समावेश छ । तर चालु आर्थिक वर्षको नाफाबाट आयकरको लागि व्यवस्था गरिएको रकम, बोनस र लाभांशको लागि व्यवस्था गरिएको रकम आदि जस्ता नाफाबाट बाँडफाँड गरिने रकमहरू समावेश गरिएको छैन ।
		अथवा,
		बिक्रीको उत्पादन लागत = उत्पादन खर्चहरू + प्रशासकीय खर्चहरू + शुरु तयारी मौज्जात – अन्तिम तयारी मौज्जात + वित्तीय शुल्क + हास कट्टी + कर्जाको लागि व्यवस्था (बैंकहरूको सम्बन्धमा)
३	सञ्चालन नाफा/नोक्सान	कुल सञ्चालन आय/कुल बिक्री आय – कुल लागत
४	अन्य आय	सञ्चालन आयमा समावेश नगरिएको संस्थानको कारोबारभन्दा भिन्नै किसिमको स्रोतबाट प्राप्त आय जस्तै: लगानीबाट प्राप्त ब्याज, लाभांश (वित्तीय संस्थानमाबाहेक) अचल सम्पत्ति बिक्रीबाट भएको नाफा र अन्य फूटकर आयहरू समावेश हुने ।
५	खुद नाफा/नोक्सान	अन्य आयसमेत सञ्चालन/नाफा नोक्सानमा जोडी हुनआउने खुद नाफा/नोक्सान । यसले सो वर्षको नाफाबाट आयकर र बोनस आदि व्यवस्था पछिको खुद नाफा/नोक्सानलाई जनाउँदछ ।
		अथवा,
		सञ्चालन नाफा/नोक्सान + अन्य आय – बोनस व्यवस्था – आयकर व्यवस्था
६	प्रशासकीय शिरोभार	यसले संस्थान सञ्चालन गर्न लाग्ने सम्पूर्ण अप्रत्यक्ष खर्च जस्तै तलबभत्ता, सवारी इन्धन, सेवा, मर्मतसंभार जस्ता प्रशासकीय खर्चलाई जनाउँदछ । यसमा अल्पकालीन/दीर्घकालीन ऋणको ब्याज र हासकट्टी समावेश गरिएको छैन ।

७	खुद स्थीर सम्पत्ति	कुल स्थीर सम्पत्ति – कुल सञ्चित हास
८	चालु सम्पत्ति	नगद र बैक मौज्दात + जिन्सी मौज्दात + पेशकी हिसाब + आसामी बाँकी + शाखा हिसाब + एल.सी. रकम आदि (वित्तीय क्षेत्रबाहेक अरुमा संस्थानले लगानी गरेको रकम समावेश गरिएको छैन) ।
९	चालु दायित्व	एक आर्थिक वर्षभित्रमा जुनसुकै बखत पनि तिर्नुपर्ने दायित्व जस्तै छोटो अवधिको बैक ऋण, म्याद नाघिसकेको ऋण, ब्याज, तिर्नुपर्ने हिसाब, साहुहरु, व्यवस्था आदि ।
१०	चालु पूँजी	चालु सम्पत्ति – चालु दायित्व ।
११	खुद पूँजी लगानी	खुद स्थीर सम्पत्ति + निर्माणाधिन सम्पत्ति + चालु पूँजी (वित्तीय क्षेत्रको हकमा लगानीसमेत समावेश गरिएको) ।
१२	नेट वर्थ	कुल सम्पत्ति – चालु तथा दीर्घकालीन दायित्व ।
		अथवा,
		शेयर पूँजी + जगेडा तथा सञ्चित मुनाफा – (सञ्चित घाटा + वा अमूर्त खर्च)
१३	बिक्रीको प्रतिफल वा खुद सञ्चालन नाफा (क) अनुपातमा भए	$\frac{\text{सञ्चालन नाफा/नोक्सान}}{\text{कुल सञ्चालन वा बिक्री आय}}$
	(ख) प्रतिशतमा भए	$\frac{\text{सञ्चालन नाफा/नोक्सान}}{\text{कुल सञ्चालन वा बिक्री आय}} * १००$
१४	सम्पत्तिको टर्न ओभर अनुपात	$\frac{\text{कुल सञ्चालन वा बिक्री आय}}{\text{खुद स्थीर सम्पत्ति}}$
१५	पूँजीको प्रतिफल वा ओभरअल सञ्चालन नाफा	$\frac{\text{नाफा/नोक्सान (आयकर र बोनसपछि)}}{\text{खुद पूँजी लगानी}}$
१६	इक्विटीको प्रतिफल प्रतिशत	$\frac{\text{खुद नाफा/नोक्सान}}{\text{शेयरहोल्डर फण्ड}}$
१७	श्रम उत्पादकत्व	$\frac{\text{कुल उत्पादित वस्तुको परिमाण}}{\text{श्रमिक सङ्ख्या}}$
१८	कर्मचारी उत्पादकत्व	$\frac{\text{कुल सञ्चालन आय}}{\text{कुल कर्मचारी सङ्ख्या}}$
१९	तरलता	चालु सम्पत्ति – जिन्सी चालु दायित्व
२०	जिन्सी	तयारी माल + अर्ध तयारी माल + कच्चा पदार्थ + मार्गस्थ सामान + जिन्सी तथा पार्टपूजा सामान

२१	औषत आसामी असूली	<u>आसामी बाँकी</u> * ३६५ कुल बिक्री (उधारो)
२२	बचत (Contribution)	बिक्री – अस्थीर खर्च (Variable Cost)
२३	पारबिन्दु	१. परिमाणमा : <u>स्थीर खर्च</u> बचत प्रति इकाई
		२. मूल्यमा : पारबिन्दु परिमाण * प्रति इकाई बिक्री मूल्य
२४	आसामी टर्नओभर अनुपात	<u>बिक्री</u> औषत आसामी
		अथवा,
		<u>बिक्री</u> अन्तिम आसामी
२५	औषत आसामी	<u>शुरुको आसामी + अन्तिम आसामी</u> २
२६	औषत जिन्सी मौज्दात	<u>शुरुको मौज्दात + अन्तिम मौज्दात</u> २
२७	मौज्दात टर्नओभर अनुपात	<u>बिक्री</u> अन्तिम जिन्सी मौज्दात
		अथवा,
		<u>उत्पादन लागत</u> औषत जिन्सी मौज्दात
२८	सञ्चालन लागत (प्रतिशत)	<u>बिक्रीको उत्पादन लागत वा सञ्चालन लागत</u> * १०० कुल सञ्चालन बिक्री आय
२९	प्रशासकीय शिरोभार	<u>प्रशासकीय खर्च</u> * १०० कुल सञ्चालन आय
३०	डेब्ट – इक्विटी अनुपात	<u>ऋण</u> शेयरहोल्डर्स फण्ड

नोट: ऋण भन्नाले चालू दायित्व बाहेकका सबै ऋण दायित्वहरूलाई बुझाउँदछ ।



नेपाल सरकार

अर्थ मन्त्रालय

सिंहदरवार, काठमाडौं

फोन नं.: ४२११३७७

email: ccd@mof.gov.np

Website: www.mof.gov.np

मुद्रक:- मुद्रण विभाग, सिंहदरवार, काठमाडौं ।