

# सहकारी मलक

२०७७




भूमि व्यवस्था, सहकारी तथा गरिबी निवारण मन्त्रालय

सहकारी विभाग

नयाँ बानेश्वर, काठमाडौं

# सहकारी मलक

२०७७



भूमि व्यवस्था, सहकारी तथा गरिबी निवारण मन्त्रालय

**सहकारी विभाग**

नयाँ बानेश्वर, काठमाडौं

**प्रकाशक:**

नेपाल सरकार

भूमि व्यवस्था, सहकारी तथा गरिबी निवारण मन्त्रालय

**सहकारी विभाग**

नयाँ बानेश्वर, काठमाडौं

तार: ९७७-०१-४४६५३६२, ४४६९९७७

छवि: ९७७-०१-४४६५५९७

मञ्जुषा: saharibivag@gmail.com

अृह पन्ना: www.deoc.gov.np

२०७७ (२०००)

**मुद्रक:**

एस फाईभ प्रिन्टर्स

काठमाडौं

## प्रकाशकीय

नेपालमा सहकारी संघ संस्थाहरूको तथ्याङ्क सम्बन्धी अध्ययन	१
१. पृष्ठभूमि	१
२. अध्ययनको औचित्य	१
३. अध्ययनको उद्देश्य	१
४. अध्ययन कार्यदल गठन	२
५. अध्ययन विधि	२
६. अध्ययन क्षेत्र	२
७. तथ्याङ्कको प्रस्तुति तथा विश्लेषण	२
सहकारी विभाग अन्तर्गत रहेका सहकारी संघसंस्थाहरू	२
प्रदेश नं. १	४
प्रदेश नं. २	५
बागमती प्रदेश	६
गण्डकी प्रदेश	८
लुम्बिनी प्रदेश	९
कर्णाली प्रदेश	१०
सुदूरपश्चिम प्रदेश	११
८. अध्ययनको उपलब्धि	१३
९. निष्कर्ष	१४
१०. सन्दर्भ सामग्री	१५
११. अनुसूचीहरू	१५





प्रस्तुत पुस्तक 'सहकारी भ्रलक २०७७' नेपाल भरी क्रियाशील सहकारी संघ संस्था सम्बन्धी तथ्याङ्कको संगालो हो । मुलुकमा संघीयताको प्रादुर्भाव भए पश्चात सहकारी प्रशासनको संरचना पनि परिवर्तन भयो । संविधानले सहकारीलाई नियमन गर्ने अधिकार संघ, प्रदेश र स्थानीय तहमा विभाजन गर्यो । फलस्वरूप, हाल संघले नियमन गर्ने, प्रदेशले नियमन गर्ने र स्थानीय तहले नियमन गर्ने गरी देशभर २९ हजार ८ सय ८६ सहकारीहरू क्रियाशील रहेको तथ्य विभागको पछिल्लो अध्ययनले देखाएको छ । विगतमा भएका सहकारी डिभिजन कार्यालयहरू स्वारेज भएपश्चात नयाँ संरचनामा आवद्ध सहकारीहरूको तथ्याङ्क अध्यावधिक गर्नु निकै जरूरी थियो । यही आवश्यकतालाई मध्यनजर गरी सहकारी विभागले यही २०७७ अषाढ १५ गते एक अध्ययन कार्यदल गठन गरी प्रदेशगत रूपमा विभागको ७ वटा अध्ययन टोलीहरू खटाएको थियो । तत्पश्चात हाल सहकारीहरूको समष्टिगत तथ्याङ्क सहित यो पुस्तक तयार गरिएको छ ।

सहकारीहरूको विस्तृत विवरण सहितको तथ्याङ्क संकलन गर्ने कार्य निकै चुनौतीपूर्ण थियो । एकातर्फ कोरोना महामारीको कारण सबै कार्यालयहरू पूर्ण रूपमा सुचारु हुन सकेका थिएनन् र कर्मचारीको अभाव थियो भने अर्कोतर्फ सूचना प्रविधिको पहुँच नपुगेको स्थानीय तहहरूमा सूचना आदान प्रदान गर्न जटिल थियो । यी तमाम चुनौतीका बाबजुद पनि सहकारी विभागमा कार्यरत कर्मचारीहरूले आफ्नो दैनिक कामको साथसाथै तथ्याङ्क संकलन कार्यलाई समेत अहोरात्र स्वटिएर गति प्रदान गर्नुभयो यही कारण सहकारी सम्बन्धी तथ्याङ्क अध्यावधिक गर्ने अभिष्ट पुरा भयो । यस कार्यमा स्वटिने सम्पूर्ण कर्मचारीवर्ग तथ्याङ्क उपलब्ध गराउने काममा मद्दत गर्ने स्थानीय तह र प्रदेशमा कार्यरत सम्पूर्ण कर्मचारी प्रति विभाग आभार प्रकट गर्न चाहन्छ । आशा छ, प्रस्तुत पुस्तक "सहकारी भ्रलक २०७७" सहकारीसँग सरोकार राख्ने सम्पूर्ण सरकारी तथा गैर सरकारी निकाय, नीतिनिर्माता, अनुसन्धानकर्ता, शिक्षक, प्राध्यापक, विद्यार्थी, सञ्चारकर्मी, सहकारीकर्मी, आदि सबैको लागि उपयोगी हुनेछ ।

डा. टोकराज पाण्डे  
रजिष्ट्रार



## नेपालमा सहकारी संघ संस्थाहरूको तथ्याङ्क सम्बन्धी अध्ययन

### १. पृष्ठभूमी

राज्यले अर्थतन्त्रको तेस्रो स्वम्बाको रूपमा पहिचान गरिसकेको सहकारी क्षेत्रले नेपालमा गरिबी निवारण, स्वावलम्बन प्रवर्द्धन, स्थानीय सीप एवम् छरिएर रहेको पूँजीको उपयोग, लघुउद्यम विकास, आदि कार्यहरू गर्दै आम उपभोक्ताहरूमा वित्तीय साक्षरता प्रवर्द्धन गरी उनीहरूको सामाजिक साँस्कृतिक एवम् आर्थिक उन्नयनमा उल्लेखनीय भूमिका निर्वाह गर्दै आएको छ ।

“एकका लागि सबै र सबैका लागि एक” भन्ने दर्शनबाट ओतप्रोत भई सहकारी संस्थाहरू संसार भरि सञ्चालनमा छन् र नेपालमा पनि वि.सं. २०१३ सालमा बखान सहकारी संस्था, चितवनको स्थापना सँगै सहकारी अभियानको श्री गणेश भएको हो ।

करीव ६४ वर्ष लामो इतिहास बोकेको सहकारी क्षेत्रले नेपालमा धेरै उतारचढावहरू भोगिसकेको छ र बेलाबखतको शासकीय व्यवस्था परिवर्तन सँगै सहकारी क्षेत्र एवम् अभियानमा समयानुकूल परिवर्तन हुँदै आएको छ । शासकीय व्यवस्था अनुरूपका कानूनी प्रबन्धहरू, सूचना प्रविधिको चरम विकासक्रम सँगै सूचना प्रविधि मैत्री संरचना र अन्य व्यवस्थाहरू राज्यले गर्दै आएको छ ।

### २. अध्ययनको औचित्य

मुलुकमा संघीयताको बीजारोपण भएपश्चात शासकीय शक्ति र अधिकार तीन तहको सरकारहरू (संघ, प्रदेश र स्थानीय) बीच बाँडफाँड हुँदा सहकारी क्षेत्र नियमन गर्ने, सहजीकरण गर्ने तथा अन्य आवश्यक प्रबन्ध गर्ने अधिकारहरू पनि ३ तहकै सरकारबीच छरिएका छन् ।

वि.सं. २०७४ देखि नेपालभरका सहकारी संस्थाको आधिकारिक तथ्याङ्क नभएको हुँदा प्रदेश र स्थानीय निकायको नियमन क्षेत्राधिकार भित्रका नयाँ दर्ता भएका र साविकको डिभिजन सहकारी कार्यालयहरूले हस्तान्तरण गरेका सहकारी संघ संस्थाहरूको तथ्याङ्क अद्यावधिक गर्न टड्कारो आवश्यकता महसुस गरी सहकारी विभागले तथ्याङ्क संकलन कार्य शुरू गरेको हो ।

### ३. अध्ययनको उद्देश्य

संघीयता कार्यान्वयन पश्चात मुलुकमा सहकारी संघ संस्थाहरूको तथ्याङ्क अद्यावधिक हुन नसकेको अवस्थामा यो अध्ययनले देहायका उद्देश्यहरू राखेको छ ।

- नेपाल भर रहेका सहकारी संघ संस्थाहरूको तथ्याङ्क पत्ता लगाउनु ।
- सहकारी संघ संस्थाहरूको वित्तीय दृश्य र अवस्था पत्ता लगाउनु ।
- सहकारीहरूमा लैङ्गिक पक्षको अवस्था पत्ता लगाउनु ।
- अर्थतन्त्रमा सहकारीको योगदान पत्ता लगाउनु ।
- नीतिगत निर्णयको लागी पृष्ठपोषण अपलब्ध गराउनु ।
- सहकारीले सृजना गरेको रोजगारीको अवस्था पत्ता लगाउनु ।

#### ४. अध्ययन कार्यदल गठन

संघीयता कार्यान्वयन पश्चात मुलुक भर सक्रिय सहकारीहरूको वित्तीय अवस्था, तथ्याङ्क, लैङ्गिक पक्ष, आर्थिक कारोबार, सदस्यहरूको विवरण, व्यवस्थापकिय पक्ष, नियामक निकाय आदिको अवस्था चित्रण गर्नको निम्ती सहकारी विभागले मिति २०७७ अषाढ १५ गते विभिन्न ७ वटा अध्ययन टोलीहरू गठन गरी तथ्याङ्क संकलन गरिएको छ ।

उक्त अध्ययन टोलीहरूमध्ये प्रदेश नं. १, प्रदेश नं. २ र बागमती प्रदेशको टोलीहरूको संयोजन यस विभागका उपरजिष्ट्रार श्री चोमेन्द्र न्यौपानेले गर्नु भएको थियो भने गण्डकी प्रदेश, लुम्बीनी प्रदेश, कर्णाली प्रदेश र सुदुरपश्चिम प्रदेशको टोलीहरूको संयोजन यस विभागका उपरजिष्ट्रार सुरेन्द्रराज पौड्यालले गर्नुभएको थियो । प्रत्येक प्रदेशगत टोलीको नेतृत्व विभागका शाखा अधिकृतले गर्नु भएको थियो । प्रत्येक टोलीमा आवश्यकता अनुसार सहायक कर्मचारी रहेका थिए ।

#### ५. अध्ययन विधि

- तथ्याङ्क संकलनका लागि प्राथमिक स्रोतमा भर परिएको थियो । जसअनुसार ७ वटा विभिन्न अध्ययन टोलीहरूले टेलिफोन तथा मोवाइल फोन मार्फत तोकिएका ठाउँहरूमा सम्पर्क गरी तथ्याङ्क संकलन गरिएको ।
- इमेल मार्फत तथ्याङ्क संकलन गरिएको ।
- तथ्याङ्क सत्यापनका लागि रूजु गरी आवश्यक परेको ठाउँमा पुनः सम्पर्क गरि अध्ययन गरिएको ।
- आवश्यकता अनुसार स्थलगत अध्ययन ।
- COPOMIS मा उपलब्ध विवरण अध्ययन ।

#### ६. अध्ययन क्षेत्र

- ७७ वटै जिल्लाका ७५३ वटा स्थानीय तह नियामक निकाय अन्तर्गतका सहकारीहरू ।
- ७ वटै प्रदेश नियामक निकाय अन्तर्गतका सहकारीहरू ।
- संघीय सरकार अन्तर्गत सहकारी विभाग नियामक निकाय रहेका सहकारीहरू ।

#### ७. तथ्याङ्कको प्रस्तुति तथा विश्लेषण

##### सहकारी विभाग अन्तर्गत रहेका सहकारी संघसंस्थाहरू

नेपाल सरकार (मन्त्रिपरिषद्) बाट मिति २०७३/१०/१८ मा स्वीकृत नेपालको संविधानको अनुसूची ५, ६, ७, ८ र ९ मा उल्लिखित संघ, प्रदेश र स्थानीय तहका अधिकारहरूको कार्यविस्तृतीकरण प्रतिवेदनमा भएको व्यवस्था बमोजिम सहकारी संघ संस्थाहरूको अभिलेख स्थानीय तह, प्रदेशहरू र संघमा सहकारी संस्थाहरू हस्तान्तरण हुने यस विभाग अन्तर्गत विभिन्न डिभिजन सहकारी कार्यालय तथा सहकारी प्रशिक्षण तथा डिभिजन कार्यालयबाट एक प्रदेश भन्दा बढी कार्यक्षेत्र भएका १२५ वटा (विषयगत केन्द्रीय सहकारी संघ वाहेक) सहकारी संस्थाहरू विभागीय नियमन क्षेत्रमा हस्तान्तरण भई आएका छन् ।



विभागीय नियमन क्षेत्रका सहकारी संस्थाहरू मध्ये अधिकांश संस्थाहरू सहकारी नियमावली, २०७५ को नियम ११(१) को वर्गीकरण अनुसार (क) र (ख) वर्गका रहेका छन् भने (ग) वर्गका सहकारी संस्थाहरू न्यून रहेको देखिन्छ ।

सहकारी संघसंस्थाहरूको प्रवर्धन, तालिम तथा प्रभावकारी नियमन प्रयोजनका लागि आधार भूत तथ्याङ्कहरू स्थानीय स्तरदेखि राष्ट्रिय स्तरसम्म इन्टरनेटमा आधारित सहकारी तथा गरिवी व्यवस्था सूचना प्रणाली COPOMIS सहकारी विभागले संचालनमा ल्याएको र सोही प्रणाली मार्फत सहकारी विभाग अन्तर्गतका सहकारी संस्थाहरू नियमन भई रहेका छन् ।

चालु आर्थिक वर्ष ०७७।७८ को पहिलो चौमासिक अवधि भित्र कुल १२५ सहकारी संस्थाहरू मध्ये ७८ वटा सहकारी संस्थाहरू यस प्रणालीमा आवद्ध भई सकेको र तिनै सहकारी संस्थाहरूबाट प्राप्त समष्टीगत विवरण देहाय अनुसार रहेको छ ।

कुल सहकारी सख्या	१२५
कुल सदस्य सख्या	१३५९०८
महिला	७३२५७
पुरुष	६२६५१
कुल शेयर पुँजी	३२६६२८९५७
कुल बचत सकलन	३३५३९२४०५९९
कुल ऋण लगानी	२३७८३७७४४९५
प्रत्यक्ष रोजगारी	९१३

- संघ अन्तर्गत कुल सदस्य १३५९०८ जना मध्ये महिला सदस्य ५४ प्रतिशत र पुरुष सदस्य ४६ प्रतिशत रहेको छ । जस अनुसार महिला सदस्य पुरुष सदस्यको तुलनामा ८ प्रतिशत बढी रहेको छ । विभागीय नियमन क्षेत्रका सहकारी संस्थाहरूमा प्रत्यक्ष ९१३ जनाले रोजगारी प्राप्त गरेका छन् । पुँजी परिचालन तर्फ शेयर पुँजी रू ३२ करोड ६६ लाख रहेकोमा बचत सकलन र ऋण लगानी क्रमश रू ३३ अर्ब ५३ करोड र लगानी रू २३ अर्ब ७८ करोड रहेको छ ।
- रूकुम जिल्ला अन्तर्गत विभागीय नियमन क्षेत्रमा रहेका सहकारी संस्थाहरू इन्टरनेटको अभावका कारण अझै पनि COPOMIS प्रणालीमा आवद्ध हुन सकेका छैनन । पहिलो पटक कोपोमिस प्रणाली मार्फत नै सहकारी तथ्यांकको विश्लेषणको प्रयास गरिएको भएतापनि विभागीय नियमन क्षेत्र भित्रका सबै सहकारी संस्थाहरूको विवरण उपलब्ध हुन नसकेको कारण तथ्यांकको विश्लेषण आंशिक मात्र गरिएको छ । चालु आर्थिक वर्षको दोस्रो चौमासिक अवधि भित्रमा सबै सहकारी संस्थाहरू यस प्रणालीमा आवद्ध गरी आगामी बुलेटिनमा सबै विवरण प्रकाशन गरिने लक्ष्य रहेको छ ।

## प्रदेश नं. १

### प्रदेश प्रोफाइल

हिमाल, पहाड र तराईसम्म फैलिएको यस प्रदेश नं. १ मा भापा, इलाम, पाँचथर, ताप्लेजुङ, संखुवासभा, तेह्रथुम, भोजपुर, धनकुटा, खोटाङ, सुनसरी, मोरङ, सोलुखुम्बु, ओखलढुङ्गा र उदयपुर गरी जम्मा १४ वटा जिल्ला पर्दछन् । यस प्रदेशको पूर्वतर्फ भारतको पश्चिम बङ्गाल राज्य र दक्षिणतर्फ बिहार राज्य पर्दछन् । यसै गरी उत्तरतर्फ चीनको स्वशासित क्षेत्र तिब्बत र पश्चिमतर्फ प्रदेश नं. २ र प्रदेश नं. ३ पर्दछन् । यो प्रदेश ८६ डिग्री १ मिनेटदेखि ८८ डिग्री ३ मिनेट पूर्वी देशान्तर र २८ डिग्री २ मिनेटदेखि २६ डिग्री ३ मिनेट उत्तर देशान्तरको बीचमा रहेको छ । यस प्रदेशको कूल क्षेत्रफल २५९०५ वर्ग कि. मि. तथा कूल जनसङ्ख्या ४५,३४,९४३ रहेको छ । यस प्रदेशमा १ महानगरपालिका २ उपमहानगरपालिका ४६ नगरपालिका र ८८ वटा गाउँपालिका सहित कुल १३७ स्थानीय तह रहेका छन् । जातीय तथा भाषिक विविधता रहेको यस प्रदेशमा मुख्य रूपमा ब्राम्हण, क्षेत्री, राई, लिम्बू, थारू, लेप्चा, तामाङ, गुरुङ, मेचे, कोचे, यादव, राजवंशीलगायतका जातिहरूको बसोबास रहेको छ भने नेपाली, मैथिली, किराँती, तामाङ, लिम्बू, गुरुङ, लेप्चा, मगर र थारू भाषा मुख्य रूपमा बोलिन्छन् । विश्वकै सर्वोच्च शिखर सगरमाथा लगायत कञ्चनजंघा, मकालु, चोयु, ल्होत्से, जन्तु आदि हिमालहरू यसै प्रदेशमा रहेका छन् ।

### सहकारी तथ्याङ्क

कुल सहकारी संख्या	४७३७
कुल सदस्य संख्या	९३५७००
महिला	५००२४९
पुरुष	४३५४५२
कुल शेयर पुँजी	८२००२८७३७२
कुल बचत संकलन	४१२१००४२८०९
कुल ऋण लगानी	३८९५२९१५१०७
प्रत्यक्ष रोजगारी	२०६८५

- स्थानीय तह मात्र कार्यक्षेत्र भएका सहकारी संख्या ३६७९
- प्रदेश तह कार्यक्षेत्र भएका सहकारी संख्या १०५८
- सवैभन्दा बढी सहकारी संख्या भएको जिल्ला मोरङ ६९४
- सवैभन्दा कम सहकारी संख्या भएको जिल्ला सोलुखुम्बु ६७
- सवैभन्दा बढी सहकारी संख्या भएको स्थानीय तह विराटनगर उपमहानगरपालिका १९०
- सवै भन्दा कम सहकारी संख्या भएको स्थानीय तह खुम्बु पासाङ्ग गाउँपालिका सोलुखुम्बु, भोटखोला गाउँपालिका संखुवासभा १

● सवै भन्दा बढी महिला सदस्य रहेको जिल्ला मोरङ्ग	१०४४८०
● सबै भन्दा कम महिला सदस्य रहेको जिल्ला सोलुखुम्बु	६६३०
● सवै भन्दा बढी पुरुष सदस्य रहेको जिल्ला भापा	९६४८७
● सबै भन्दा कम पुरुष सदस्य रहेको जिल्ला सोलुखुम्बु	४६७७
● सवैभन्दा बढी रोजगारी सृजना भएको जिल्ला मोरङ्ग	१३३१
● सवैभन्दा कम रोजगारी सृजना भएको जिल्ला सोलुखुम्बु	३१

### निष्कर्ष

यस प्रदेशमा कुल सदस्य ९३५७०० जना मध्ये महिला सदस्य ५३ प्रतिशत र पुरुष सदस्य ४७ प्रतिशत रहेको छ । जस अनुसार महिला सदस्य पुरुष सदस्यको तुलनामा ६ प्रतिशत बढी रहेको छ । प्रदेशको कुल जनसंख्याको २० प्रतिशत सहकारीमा आवद्ध रहेको पाइन्छ प्रत्यक्ष तर्फ ०.४५ प्रतिशतले रोजगारी प्राप्त गरेको देखिन्छ। पुँजी परिचालन तर्फ शेयर पुँजी रू ८ अर्ब रहेकोमा बचत संकलन र ऋण लगानी क्रमश रू ४१ अर्ब २१ करोड र रू ३८ अर्ब ९५ करोड रहेको छ । सम्पत्ति शुद्धीकरण सम्बन्धी प्रतिवेदन पेश गर्ने सहकारीको संख्या पहाडी जिल्लाका स्थानीयत तहमा नगन्य मात्रामा रहेको छ भने तराईका जिल्लाहरूमा भने केही सहकारी संस्थाहरू सहकारी व्यवस्थापन सूचना प्रणाली COPOMIS मा समेत आवद्ध रहेको देखिन्छ ।

## प्रदेश नं. २

### प्रदेश प्रोफाइल

- नेपालको संविधान अनुसार प्रदेश २ भित्र सप्तरी, सिराहा, धनुषा, महोत्तरी, सर्लाही, रौतहट, बारा, पर्सा गरी जम्मा ८ (आठ) जिल्ला रहेका छन् । यस प्रदेशमा १३६ स्थानीय पालिका मध्ये महानगरपालिका (१ (विरगंज), उप(महानगरपालिका) (३ (जनकपुरधाम, कलैया र जीतपुर सिमरा), नगरपालिका ७३, गाउँपालिका ५९ वटा गरी जम्मा १३६ पालिका रहेका छन् । यहाँको कुल क्षेत्रफल ९,६६१ वर्ग किलोमिटर र कुल जनसंख्या ४२,९२,४३४ (बयालिस लाख बयानब्बे हजार चार सय चौँतिस) रहेको छ ।

### सहकारी तथ्याङ्क

कुल सहकारी संख्या	४१५३
कुल सदस्य संख्या	५५५१९७
महिला	२५२११२
पुरुष	३०३०८५
कुल शेयर पुँजी	२३६५२४६१५८
कुल बचत संकलन	२३१९९६४१३१३
कुल ऋण लगानी	१५०५११९८०६४
प्रत्यक्ष रोजगारी	१०८४३



● स्थानीय तह मात्र कार्य क्षेत्र भएका सहकारी संस्थाहरू	३३१२
● प्रदेश कार्यक्षेत्र भएका जम्मा सहकारी संस्थाहरू	८४१
● सबै भन्दा बढी सहकारी संस्था भएको जिल्ला धनुषा	६१७
● सबै भन्दा कम सहकारी संस्था भएको जिल्ला पर्सा	२६५
● सबै भन्दा धेरै सहकारी भएको स्थानीय तह जनकपुरधाम उप-महानगरपालिका (धनुषा)	१९१
● सबै भन्दा कम सहकारी भएको स्थानीय तह राजदेवि नगरपालिका (रौतहट)/ कमला नगरपालिका (धनुषा)	१/१
● सबै भन्दा धेरै महिला सदस्य सहकारीमा आवद्ध भएको जिल्ला रौतहट	४०७१४
● सबै भन्दा कम महिला सहभागी भएको जिल्ला सप्तरी	१७६९२
● सबै भन्दा बढी पुरुष सदस्य सहकारीमा आवद्ध भएको जिल्ला पर्सा	३३७२८
● सबै भन्दा कम पुरुष सहकारीमा आवद्ध भएको जिल्ला सप्तरी	१४२०५
● प्रदेश २ मा प्रत्यक्ष रोजगारी	१०८४३

## निष्कर्ष

यस प्रदेशमा कुल सदस्य ५,५३,२५९ जना मध्ये महिला सदस्य ४५ प्रतिशत र पुरुष सदस्य ५५ प्रतिशत रहेको छ जस अनुसार पुरुष सदस्य महिना सदस्यको तुलनामा १० प्रतिशत बढी रहेको छ । प्रदेशको कुल जनसंख्याको १२.८९ प्रतिशत सहकारीमा आवद्ध रहेको पाइन्छ प्रत्यक्ष तर्फ ०.३ प्रतिशतले रोजगारी प्राप्त गरेको देखिन्छ । पुँजी परिचालन तर्फ शेयर पुँजी रू. २ अर्ब रहेकोमा बचत संकलन र ऋण लगानी क्रमश रू. २३ अर्ब १९ करोड र रू. १५ अर्ब ५ करोड रहेको छ । सम्पत्ति शुद्धीकरणको प्रतिवेदन पेश गर्ने सहकारीको संख्या पहाडी जिल्लाका स्थानीय तहमा नगन्य मात्रामा रहेको छ भने तराईका जिल्लाहरूमा भने केही सहकारी संस्थाहरू सहकारी तथा गरिबी व्यवस्थापन सुचना प्रणाली COPOMIS मा समेत आवद्ध रहेको देखिन्छ ।

## बागमती प्रदेश

### प्रदेश प्रोफाइल

वागमती प्रदेशमा २०,३०० वर्ग कि.मी. क्षेत्रफल रहेको छ । पूर्वमा प्रदेश १, पश्चिममा गण्डकी प्रदेश, उत्तरमा चीन र दक्षिणमा प्रदेश २ तथा भारतसँग यस प्रदेशको सीमाना जोडिएको छ । स्थानीय सरकार सञ्चालन ऐन, २०७४ मा उल्लेख भए अनुसार हिमाली क्षेत्रमा पाँच जिल्ला (धादिङ, रसुवा, रामेछाप, सिन्धुपाल्चोक र दोलखा), पहाडी दुई जिल्ला (नुवाकोट र काभ्रेपलाञ्चोक), उपत्यकाका तीन जिल्ला (काठमाडौँ, ललितपुर र भक्तपुर) र भित्री मधेशका तीन जिल्ला (सिन्धुली, मकवानपुर र चितवन) छन् ।

यस प्रदेशका १३ जिल्लामा ३ वटा महानगरपालिका, १ वटा उपमहानगरपालिका, ४१ वटा नगरपालिका तथा ७४ वटा गाउँपालिका गरी जम्मा ११९ स्थानीय तह छन् । प्रदेशभित्र रहेका

काठमाडौं, ललितपुर र भरतपुर तीन महानगरपालिकाहरू हुन् भने हेटौंडा एक मात्र उपमहानगरपालिका हो । नेपालका गाउँपालिका र नगरपालिकाको कुल जनसंख्या मध्ये यस प्रदेशको गाउँपालिका र नगरपालिकाको जनसंख्याले २०.७४ प्रतिशत ओगटछ । काठमाडौंका स्थानीय तहले कुल प्रदेशको स्थानीय तहका जनसंख्याको ३१.२२ प्रतिशत ओगटछ । यसैगरी भूगोलमा सबभन्दा धेरै मकवानपुरको ११.७६ प्रतिशत रहेको पाइन्छ ।

### सहकारी तथ्याङ्क

कुल सहकारी संस्था	१०४१८
कुल सदस्य संख्या	२७१७४६९
महिला	१४५७२०२
पुरुष	१२६०२६७
कुल शेयर पूँजी	५१४०६४२७७२४
कुल बचत	२१४६६२२०५८६०.०८
कुल ऋण लगानी	१९९८६४७२४४३४.३०
प्रत्यक्ष रोजगारी	३३८९२

स्थानीय तह मात्र कार्य क्षेत्र भएका सहकारी संस्थाहरू	७८०१
प्रदेश कार्यक्षेत्र भएका जम्मा सहकारी संस्थाहरू	२६१७
सबै भन्दा बढी सहकारी संस्था भएको जिल्ला काठमाडौं	२५११
सबै भन्दा कम सहकारी संस्था भएको जिल्ला रसुवा	८३
सबै भन्दा धेरै सहकारीमा महिला सदस्य आवद्ध भएका जिल्ला काठमाडौं	२०२०९१
सबै भन्दा कम सहकारीमा महिला सदस्य आवद्ध भएका जिल्ला जिल्ला रसुवा	६२०८
सबै भन्दा बढी महिला सहकारीमा आवद्ध भएको स्थानीय तह का.म.न.पा.	६१७८३
सबै भन्दा कम महिला सहकारीमा आवद्ध भएको स्थानीय तह रसुवाको नौकुण्ड गा.पा.	४०
सबै भन्दा बढी पुरुष सहकारीमा आवद्ध भएको स्थानीय तह का.म.न.पा.	१२७७८३
सबै भन्दा कम पुरुष सहकारीमा आवद्ध भएको स्थानीय तह रसुवाको नौकुण्ड गा.पा.	७३
सबै भन्दा बढी रोजगारी सिर्जना भएको जिल्ला काठमाडौं	९८६५
सबै भन्दा कम रोजगारी सिर्जना भएको जिल्ला रसुवा	१६७
सबै भन्दा बढी रोजगारी सिर्जना भएको पालिका का.म.न.पा.	७८७७
सबै भन्दा कम रोजगारी सिर्जना भएको पालिका रामेछापको उमाकुण्ड गा.पा.	३

## निष्कर्ष

बागमती प्रदेशको कुल जनसंख्या ५५,२९,४५२ रहेकोमा जम्मा सहकारी संस्थामा आबद्ध सदस्य २७७४६९ देखिन्छ, जुन कुल जनसंख्याको ४९.१४ प्रतिशत हो । जसमा महिला ५३.६२ प्रतिशत र पुरुष ४६.३८ प्रतिशत रहेका छन् । प्रदेशको जनसंख्याको ०.६२ प्रतिशतले सहकारीमार्फत प्रत्यक्ष रोजगारी प्राप्त गरेका छन् । त्यसै गरी सम्पति शुद्धिकरण सम्बन्धी कानूनको पालना गर्ने, प्रतिवेदन पठाउने र कोपोमिस (COPOMIS) मा आबद्ध हुने क्रियाकलापमा काठमाडौं उपत्यकाका पालिकाहरूमा केही बढी र अन्यमा भने तुलनात्मक रूपमा कम रहेको पाइन्छ ।

## गण्डकी प्रदेश

### प्रदेश प्रोफाइल

गण्डकी प्रदेशमा जम्मा ११ वटा जिल्ला तथा ८५ वा स्थानीयतह रहेका छन् । यो प्रदेशको क्षेत्रफल २१,७७३ वर्ग कि.मी रहेको छ । त्यसै गरी गण्डकी प्रदेशको जम्मा जनसंख्या २४,०३,०१४ (महिला पुरुष) रहेकोमा सहकारीमा १०,९७,२९८ आबद्ध रहेका छन् । पछिल्लो सर्भेक्षण अनुसार साक्षरता ७४.८१ प्रतिशत रहेको छ भने मानव विकास सुचकांक ०.४७८ रहेको छ ।

### सहकारी तथ्याङ्क

कुल सहकारी संस्था	२६७१
कुल सदस्य संख्या	१११६६३२
महिला	६४२१३०
पुरुष	४७४५०२
कुल शेयर पूँजी	२२०५०९६७२४६
कुल बचत संकलन	८६०७४५७१६९२.६९
कुल ऋण लगानी	८८३७८०६१४३२.१२
प्रत्यक्ष रोजगारी	७६३८

- स्थानीय तह मात्र कार्य क्षेत्र भएका सहकारी संस्थाहरू २३०८
- प्रदेश कार्यक्षेत्र भएका जम्मा सहकारी संस्थाहरू ३६३
- सबै भन्दा बढी सहकारी संस्था भएको जिल्ला कास्की ४७०
- सबै भन्दा कम सहकारी संस्था भएको जिल्ला मनाङ १०
- सबै भन्दा धेरै सहकारी भएको स्थानीय तह पोखरा महानगरपालिका कास्की ३५६
- सहकारी संस्था नभएको स्थानीयतह नार्पाभूमी गाउँपालिका, मनाङ ०
- सबै भन्दा धेरै सहकारीमा आबद्ध भएका महिला सदस्य नवलपरासी ८७,२९९
- सबै भन्दा कम महिला सहभागी भएको जिल्ला मुस्ताङ ७०६
- गण्डकी प्रदेशमा प्रत्यक्ष रोजगारी ७६३८



- सबै भन्दा बढी महिला सहकारीमा आबद्ध भएको स्थानीयतह पोखरा महानगरपालिका, कास्की ७२,१०४
- सबै भन्दा कम महिला सहकारीमा आबद्ध भएको स्थानीयतह लोमन्थाङ गाउँपालिका, मुस्ताङ ११
- सबै भन्दा बढी पुरुष सहकारीमा आबद्ध भएको स्थानीयतह पोखरा महानगरपालिका, कास्की ५९,२९१
- सबै भन्दा कम पुरुष सहकारीमा आबद्ध भएको स्थानीयतह रघुगंगा गाउँपालिका, म्याग्दी १५

### निष्कर्ष

यस प्रदेशमा कुल जनसंख्याको ४५.६४ प्रतिशत सहकारीमा आबद्ध भएको देखिन्छ । जसमा महिला ५७.२९ प्रतिशत र पुरुष ४२.७१ प्रतिशत रहेका छन । त्यसै गरी सम्पति शुद्धिकरण सम्बन्धी कानूनको पालना गर्ने तथा प्रतिवेदन पठाउने कार्य भएको पाइन्छ र कोपोमिस (COPOMIS) मा थोरै मात्र सहकारी आबद्ध भएको विवरण प्राप्त भएको छ । गण्डकी प्रदेशको जनसंख्याको ०.३१ प्रतिशतले सहकारी मार्फत प्रत्यक्ष रोजगारी प्राप्त गरेका छन ।

## लुम्बिनी प्रदेश

### प्रदेश प्रोफाइल

यस प्रदेशमा नवलपरासी (बर्दघाट सुस्ता पश्चिम), रूपन्देही, कपिलबस्तु, पाल्पा, अर्घाखाँची, गुल्मी, रूकुम (पूर्वी भाग), रोल्पा, प्यूठान, दाङ, बाँके, बर्दिया गरी बाह्र जिल्लाहरू रहेका छन । बाह्र जिल्लामध्ये पहाडमा ६ जिल्ला र तराईमा ६ जिल्ला रहेका छन् । यस प्रदेशमा ४ उपमहानगरपालिका, ३२ नगरपालिका र ७३ गाउँपालिका गरी कूल १०९ वटा स्थानीय तहहरू रहेका छन । उत्तरमा पृथा हिमालदेखि दक्षिणमा मर्चवारसम्म, पूर्वमा त्रिवेणी सुस्तादेखि पश्चिममा राजापुरसम्म जम्मा १७,८१० वर्ग किलोमिटर भूभाग रहेको छ । जनगणना २०६८ बमोजिम कूल जनसंख्या ४५,४०,२२२ र प्रतिशतमा १७.१४ जनसंख्या रहेको देखिन्छ। यस प्रदेशको आफ्नै मौलिक विशषेता हुनुका साथै शान्तिका अग्रदूत गौतम बुद्धको जन्मस्थल लुम्बिनी, तिलौराकोट तथा थुप्रै बुद्धकालीन ऐतिहासिक र सांस्कृतिक महत्वका सम्पदाहरू यसै प्रदेशमा पर्दछन ।

### सहकारी तथ्याङ्क

कुल सहकारी संस्था	३७५५
कुल सदस्य संख्या	८९८६११
महिला	५७६३१२
पुरुष	३२२२९९
कुल शेयर पूँजी	५८२२२९७०५०
कुल बचत	५९९६३७६८४६७
कुल ऋण लगानी	४०८०६८०४०३२
प्रत्यक्ष रोजगारी	६९८९

स्थानीय तह मात्र कार्य क्षेत्र भएका सहकारी संस्थाहरू	३०६९
प्रदेश कार्यक्षेत्र भएका जम्मा सहकारी संस्थाहरू	६८६
सबै भन्दा बढी सहकारी संस्था भएको जिल्ला दाङ	५८५
सबै भन्दा कम सहकारी संस्था भएको जिल्ला (रूकुम पूर्व)	३२
सबै भन्दा बढी महिला सहकारीमा आबद्ध भएको जिल्ला रूपन्देही	१०६६७०
सबै भन्दा कम महिला सहभागी भएको जिल्ला रूकुम पूर्व	३२४७
सबै भन्दा बढी महिला सहकारीमा आबद्ध भएको स्थानीयतह घोराही उपमहानगरपालिका	३८८०३
सबै भन्दा कम महिला सहकारीमा आबद्ध भएको स्थानीयतह थवाङ गाउँपालिका, रोल्पा	७०
सबै भन्दा बढी पुरुष सहकारीमा आबद्ध भएको स्थानीयतह घोराही उपमहानगरपालिका	२८४६३
सबै भन्दा कम पुरुष सहकारीमा आबद्ध भएको स्थानीयतह सुस्ता गाउँपालिका	६०

### निष्कर्ष

यस प्रदेशमा कुल जनसंख्याको २०.५२ प्रतिशत सहकारीमा आबद्ध भएको देखिन्छ । जसमा महिला ६३ प्रतिशत र पुरुष ३७ प्रतिशत रहेका छन । त्यसै गरी सम्पति शुद्धिकरण सम्बन्धी कानूनको पालना गर्ने तथा प्रतिवेदन पठाउने कार्य भएको र कोपोमिस (COPOMIS) मा अधिकांश सहकारी आबद्ध भएको विवरण प्राप्त भएको छ । लुम्बिनी प्रदेशको कूल जनसंख्याको ०.१५ प्रतिशतले सहकारी मार्फत प्रत्यक्ष रोजगारी प्राप्त गरेका छन ।

## कर्णाली प्रदेश

### प्रदेश प्रोफाइल

नेपालको संविधान २०७२ ले परिकल्पना गरेको संघीय नेपालको अवधारणा बमोजिमका सात प्रदेश मध्येको कर्णाली प्रदेश पनि एक हो। भौगोलिक विभाजन अनुसार कर्णाली प्रदेश क्षेत्रफलको हिसावमा सबैभन्दा ठुलो र जनसंख्याको हिसावमा सबैभन्दा सानो प्रदेशका रूपमा रहेको छ । नेपालको कुल क्षेत्रफल १,४७,१८१ वर्ग कि.मी. मध्ये २७,९८४ वर्ग कि.मी. क्षेत्रफल यस प्रदेशमा पर्दछ । पूर्वमा लुम्बिनी प्रदेश, पश्चिममा सुदूरपश्चिम प्रदेश, उत्तरमा चीन र दक्षिणमा लुम्बिनी प्रदेशको सीमाना जोडिएको छ । यस प्रदेशमा रहेका जिल्लाहरूमा हुम्ला, जुम्ला, मुगु, डोल्पा, कालिकोट, दैलेख, सुर्खेत, जाजरकोट, सल्यान र रूकुम पश्चिम छन् । यस प्रदेशका १० जिल्लामा २५ वटा नगरपालिका तथा ५४ वटा गाउँपालिका गरी जम्मा ७९ स्थानीय तह छन् । नेपालको कुल जनसंख्या मध्ये कर्णाली प्रदेशको जनसंख्या १५,५५,८१६ रहेको छ । कर्णाली प्रदेश पर्यटकीय दृष्टिले अत्यन्त सम्भावना बोकेको प्रदेश हो । राराताल, शेफोकसुण्डो राष्ट्रिय निकुञ्ज लगायत अति मनोरम र मनमोहक दृष्यहरू रहेका क्षेत्रहरू यस प्रदेशमा अवस्थित छन् । डोल्पा जिल्लाको तीन वटा पालिका क्रमशः डोल्पोबुद्ध, शेफोकसुण्डो र छार्काताडसोड पालिकामा कुनैपनि सहकारी दर्ता नभएको विवरण उपलब्ध भएको छ ।

## सहकारी तथ्याङ्क

कुल सहकारी संस्था	१९६७
कुल सदस्य संख्या	४०४९५६
महिला	२७२०३३
पुरुष	१३२९२३
कुल शेयर पूँजी	१९१८०७३४९८
कुल बचत	८८६८१७८७९२
कुल ऋण लगानी	७९२५२४८४८५
प्रत्यक्ष रोजगारी	४५३४

- स्थानीय तह मात्र कार्य क्षेत्र भएका सहकारी संस्थाहरू १८५९
- प्रदेश कार्यक्षेत्र भएका जम्मा सहकारी संस्थाहरू १०८
- सबै भन्दा बढी सहकारी संस्था भएको जिल्ला सुर्खेत ४८८
- सबै भन्दा कम सहकारी संस्था भएको जिल्ला डोल्पा ८३
- सबै भन्दा धेरै सहकारी भएको स्थानीय तह विरेन्द्रनगर नगरपालिका २१७
- सबै भन्दा कम सहकारी भएको स्थानीयतह वाफीकोट गाउँपालिका रूकुमपश्चिम, वराहाताल गाउँपालिका सुर्खेत र पलाता गाउँपालिका कालिकोट ३/३
- सबै भन्दा बढी महिला सदस्य रहेको जिल्ला सुर्खेत ६९२९२
- सबै भन्दा कम महिला सहभागी भएको जिल्ला हुम्ला १०३१
- सबै भन्दा बढी पुरुष सदस्य रहेको जिल्ला सुर्खेत ३९४२६
- सबै भन्दा कम पुरुष सदस्य रहेको जिल्ला डोल्पा ८४६
- सहकारी मार्फत प्रत्यक्ष रोजगारी प्राप्त जनसंख्या ४५३४

## निष्कर्ष

यस प्रदेशमा कुल जनसंख्या १५,५५,८१६ मध्ये महिला सदस्य १७ प्रतिशत र पुरुष सदस्य ९ प्रतिशत रहेको छ जस अनुसार महिला सदस्य पुरुष सदस्यको तुलनामा ८ प्रतिशत बढी रहेको छ भने प्रदेशको कुल जनसंख्याको २६ प्रतिशत सहकारीमा आवद्ध रहेको पाइन्छ । प्रत्यक्ष तर्फ भने ०.३ प्रतिशतले रोजगारी प्राप्त गरेको देखिन्छ ।

## सुदूरपश्चिम प्रदेश

### प्रदेश प्रोफाइल

सुदूरपश्चिम प्रदेशमा जम्मा ९ वटा जिल्ला तथा ८८ वा स्थानीयतह रहेका छन । यो प्रदेशको क्षेत्रफल १९५१५.५२ वर्ग कि.मी रहेको छ । त्यसै गरी सुदूरपश्चिम प्रदेशको जम्मा जनसंख्या २५५२५१७ (महिला १३३४६३० पुरुष १२१७८८७) रहेकोमा सहकारीमा ५६१२२५ आवद्ध रहेका



छन । पछिल्लो सर्भेक्षण अनुसार साक्षरता ६३.४८ प्रतिशत रहेको छ भने मानव विकास सुचकांक ०.४७८ रहेको छ ।

### सहकारी तथ्याङ्क

कुल सहकारी संस्था	२०६०
कुल सदस्य संख्या	५४२९८९
महिला	३१९१००
पुरुष	२२३८८९
कुल शेयर पूँजी	२०१५०८७७९७
कुल बचत संकलन	१०४४३४९६९४१
कुल ऋण लगानी	११४९९५८५३३१
प्रत्यक्ष रोजगारी	२८१५

- स्थानीय तह मात्र कार्य क्षेत्र भएका सहकारी संस्थाहरू १७३१
- प्रदेश कार्यक्षेत्र भएका जम्मा सहकारी संस्थाहरू ३२९
- सबै भन्दा बढी सहकारी संस्था भएको जिल्ला कैलाली ५०८
- सबै भन्दा कम सहकारी संस्था भएको जिल्ला बझाङ ८५
- सबै भन्दा धेरै सहकारी भएको स्थानीय तह धनगढी उपमहानगरपालिका ९२
- सबै भन्दा कम सहकारी भएको स्थानीयतह अपि हिमाल गाउँपालिका १
- सबै भन्दा धेरै सहकारीमा आवद्ध भएका महिला सदस्य कैलाली ६८६७०
- सबै भन्दा कम महिला सहभागी भएको जिल्ला बाजुरा ६७४९
- सुदुरपश्चिम प्रदेशमा प्रत्यक्ष रोजगारी २८१५
- सबै भन्दा बढी महिला सहकारीमा आवद्ध भएको स्थानीयतह धनगढी उपमहानगरपालिका ११८००
- सबै भन्दा कम महिला सहकारीमा आवद्ध भएको स्थानीयतह साइपाल गाउँपालिका २२
- सबै भन्दा बढी पुरुष सहकारीमा आवद्ध भएको स्थानीयतह धनगढी उपमहानगरपालिका १२३१९
- सबै भन्दा कम पुरुष सहकारीमा आवद्ध भएको स्थानीयतह ढकारी गाउँपालिका ८८

### निष्कर्ष

कुल जनसंख्याको २१.९८ प्रतिशत सहकारीमा आवद्ध भएको देखिन्छ । जसमा महिला ५६.८५ प्रतिशत र पुरुष ४३.१५ प्रतिशत रहेका छन । त्यसै गरी सम्पति शुद्धिकरण सम्बन्धी कानूनको पालना गर्ने तथा प्रतिवेदन पठाउने र कोपोमिस (COPOMIS) मा कुनै पनि सहकारी आवद्ध नभएको विवरण प्राप्त भएको छ । सुदुरपश्चिम प्रदेशको जनसंख्याको ०.११ प्रतिशतले सहकारी मार्फत प्रत्यक्ष रोजगारी प्राप्त गरेका छन ।

## ८. अध्ययनको उपलब्धि

सहकारी विभागले २०७७ श्रावण महिना देखी मंसिर सम्म गरेको अध्ययन अनुसार सहकारी सम्बन्धी विवरण देहाय बमोजिम रहेको पाइएको छ ।

सम्पूर्ण देश भरी कुल सहकारीको संख्या २९,८८६ रहेको छ । कुल २९,८८६ मध्ये संघीय सरकार अन्तर्गत १२५ (०.४१%) वटा सहकारी संघ संस्था रहेका छन्, भने प्रदेश सरकार अन्तर्गत ६,००२ (२०.०८%) सहकारी संघ संस्था रहेका छन् र त्यसैगरी स्थानीय सरकार अन्तर्गत २३,७५९ (७९.४९%) सहकारी संघ संस्था रहेका छन् । त्यसैगरी सहकारी संघसंस्थामा आवद्ध कूल सदस्य संख्या ७३,०७,४६२ रहेको छ । नेपालको कूल जनसंख्या २,६४,९४,५०४ रहेको छ र कुल जनसंख्याको २८ प्रतिशत सहकारीमा आवद्ध रहेको छ । कूल सदस्य संख्यामध्ये महिला सदस्यको संख्या ४०,९२,३९५ र पुरुष सदस्यको संख्या ३२,१५,०६८ रहेको पाइएको छ । जसमा कूल सहकारी सदस्यहरूमा महिला सदस्य ५६ प्रतिशत र पुरुष सदस्य ४४ प्रतिशत देखिएको छ । पुरुष सदस्य संख्याको तुलनामा महिला सदस्य संख्या (१२%) बढी रहेको छ । देशभरका सम्पूर्ण सहकारी संघ संस्थामा कूल शेयर पूँजी रू. ९४,१०,५०,१५,८०३ रहेको छ । त्यसैगरी सम्पूर्ण सहकारी संघ संस्थाको बचत संकलन रकम रू. ४,७७,९६,११,४६,४७३ रहेको छ र कूल ऋण लगानी रू. ४,२६,२६,२३,११,३८१ रहेको पाइएको छ । देशभरी क्रियाशील २९,८८६ सहकारीहरूले ८८,३०९ जनालाई प्रत्यक्ष रोजगारी दिएको तथ्य यस अध्ययन बाट पाईएको छ ।

सहकारी विभागले गरेको अध्ययन अनुसार सबैभन्दा बढी सहकारी संघसंस्था भएको प्रदेश बागमती रहेको पाइएको छ जस अनुसार यस प्रदेशमा १०,४१८ (दश हजार चार सय अठार) सहकारीहरू क्रियाशील छन् । त्यसैगरी सबैभन्दा कम सहकारी संघसंस्था रहेको प्रदेश कर्णाली प्रदेश रहेको छ । जहाँ १,९६७ (एक हजार नौ सय सतसठ्ठी) सहकारी मात्र क्रियाशील छन् । देशभरी सञ्चालनमा रहेका सहकारीहरू मध्ये करीब ३५% सहकारीहरू बागमती प्रदेशमा क्रियाशील छन् र ७% सहकारीहरू कर्णाली प्रदेशमा कार्यरत छन् । सबैभन्दा बढी सहकारी सदस्य संख्या रहेको प्रदेश बागमती रहेको छ जहाँ २७,१७,४६९ सदस्यहरू क्रियाशील छन् । त्यसैगरी सबैभन्दा कम सहकारी सदस्यहरू रहेको प्रदेश कर्णाली रहेको छ । जहाँ ४,०४,९५६ सदस्यहरू क्रियाशील रहेका छन् ।

सबैभन्दा बढी कूल शेयर पूँजी भएको प्रदेश बागमती रहेको छ । जसअनुसार रू. ५१ अर्ब जति रहेको छ र सबैभन्दा कम शेयर पूँजी रहेको प्रदेश कर्णाली रहेको छ । जुन रू. १ अर्ब रहेको छ । दोस्रो ठूलो शेयर पूँजी परिचालन गर्ने प्रदेशका रूपमा गण्डकी प्रदेश रहेको छ, जहाँ करिब रू. २२ अर्ब कूल शेयर पूँजी रहेको छ ।

कूल बचत संकलनको हिसाबले बागमती प्रदेश अग्रपंक्तिमा आउँछ जहाँ उक्त प्रदेशभित्र रहेका सम्पूर्ण सहकारीहरूले करीब रू. २ स्वर्ब बचत संकलन गरेको पाइएको छ । सबैभन्दा कम बचत संकलन भएको प्रदेश कर्णाली रहेको छ । जहाँ सहकारीहरूले करीब रू. ८ अर्ब बचत संकलन गरेका छन् ।



कूल ऋण लगानीको हिसाबले सबैभन्दा बढी ऋण प्रवाह गर्ने सहकारीहरू बागमती प्रदेशमा रहेका छन् । बागमती प्रदेश भित्र रहेका सहकारीहरूले रू. १ खर्ब ९९ अर्ब ८६ करोड ऋण प्रवाह गरेका छन् । सबैभन्दा कम ऋण लगानी गर्ने सहकारीहरू कर्णाली प्रदेशभित्र अवस्थित छन् र ती सहकारीहरूले करीब रू. ७ अर्ब ९२ करोड ५२ लाख ऋण लगानी गरेका छन् ।

प्रत्यक्ष रोजगारीमा सबैभन्दा बढी रोजगारी प्रदान गर्ने सहकारीको हिसाबले बागमती प्रदेश अग्रपंक्तिमा आउँछ जहाँ ३३,८९२ जनाले सहकारी मार्फत् प्रत्यक्ष रोजगारी पाएका छन् । सहकारी मार्फत् रोजगारी प्रदान गर्ने दोस्रो ठूलो प्रदेशका रूपमा प्रदेश १ रहेको छ जहाँ २०,६८५ जनाले प्रत्यक्ष रोजगारी पाएका छन् । त्यसै गरी प्रदेश २ मा रहेका सहकारीहरूले १०,८४३ जनालाई रोजगारी प्रदान गरेको छ, जुन प्रदेशको हिसाबले तेस्रो ठूलो रोजगारी प्रदान गर्ने प्रदेश रहेको पाईएको छ । सबैभन्दा कम रोजगारी प्रदान गर्ने सहकारीहरू रहेको प्रदेश सुदूरपश्चिम प्रदेश रहेको छ जहाँ केवल २,८१५ जनाले रोजगारी पाएका छन् ।

सहकारी संघ संस्थानै शून्य रहेको गाउँपालिकाहरूमा डोल्पा जिल्लामा ३ वटा गाउँपालिकाहरू डोल्पोबुद्ध, शेफोक्सुन्डो, र छार्काताडसोड एवं मनाङ जिल्लाको नार्पाभूमी गाउँपालिका रहेका छन् । सबैभन्दा बढी सहकारी संस्थाहरू रहेको स्थानीय तहको रूपमा काठमाडौँ महानगरपालिका अग्रपंक्तिमा आउँछ जहाँ १,८३९ वटा सहकारीहरू क्रियाशील रहेका छन् । सबैभन्दा बढी रोजगारी सिर्जना भएको जिल्ला काठमाडौँ रहेको छ । जहाँ ९,८६५ जनाले सहकारी मार्फत् प्रत्यक्ष रोजगार पाएका छन् ।

सहकारी मार्फत सबैभन्दा कम प्रत्यक्ष रोजगारी सिर्जना भएको जिल्ला मनाङ रहेको छ जहाँ जनाले सहकारी मार्फत् प्रत्यक्ष रोजगारी पाएका छन् ।

### निष्कर्ष

सहकारी विभागले करिब ५ महिना भन्दा बढी लगाएर तथ्याङ्क संकलन तथा विश्लेषण गरी नेपालमा हाल क्रियाशील भएका सम्पूर्ण सहकारी संघ संस्थाहरूको विवरण अद्यावधिक गर्न सफल भएको छ । तथ्याङ्क संकलन, विश्लेषण एवम् व्यवस्थापन कार्य निकै चुनौतीपूर्ण कार्य हो । सहकारी विभागले पनि अध्ययन कार्यदल गठन गरी सहकारीसँग सम्बन्धीत तथ्याङ्क संकलन विभिन्न अप्ठ्याराहरू (जस्तै विभिन्न प्रदेश तथा स्थानीयतहहरूमा समयमै सम्पर्क गर्न कठिनाइ, सम्पर्क गरीसकेपश्चात त्यहाँबाट समयमा सूचना प्रदान गर्न ढिलासुस्ती, कोरोना महामारीको कारण सबै कर्मचारीहरू उपस्थित हुन नसक्नु, कार्यालयहरू पूर्णरूपमा सूचारू हुन नसक्नु, विभागले मागेको ढाँचामा तथ्याङ्क उपलब्ध नगराईदिनु आदि) का बाबजुद पनि तथ्याङ्क अद्यावधिक कार्य सम्पन्न गरेको छ ।

विभागले गरेको यस अध्ययन अनुसार सहकारी क्षेत्रका विभिन्न आयामहरू र पक्षहरू जस्तै: सहकारी संघसंस्थाको संख्या, सदस्य संस्था, कुल शेयर पूँजी, कूल बचत रकम, कूल ऋण लगानी,

प्रत्यक्ष रोजगारी आदीमा बागमती प्रदेश अग्रपंक्तिमा देखिएको छ भने उपरोक्त पक्षहरूमा कर्णाली प्रदेश निकै पछाडि रहेको पाइएको छ । समग्रमा हेर्दा, सहकारीहरू शहरीकरण र बढी जनसंख्या भएको ठाउँमा बढी केन्द्रित भइ क्रियाशील रहेको तर दुर्गम तथा न्यून जनसंख्या भएका क्षेत्रमा सहकारी क्षेत्रको उपस्थिति र गतिविधि निकै न्यून भएको तथ्य यस अध्ययनले उजागर गरेको छ । आउँदा दिनहरूमा सहकारी अभियानलाई केवल सुगम ठाउँ र शहरहरूमा मात्र केन्द्रित नगरी दुर्गम क्षेत्ररगाउँहरूमा समेत सक्रिय बनाउन र उत्पादनशील क्षेत्रमा काम गर्न प्रोत्साहन गर्नुपर्ने टड्कारो आवश्यकता देखिन्छ ।

#### १०. सन्दर्भ सामाग्री

- नेपालको सविधान
- सहकारी ऐन, २०७४ तथा नियमावली, २०७५
- विभिन्न प्रदेश सरकारका वेभसाईटहरू
- विभिन्न स्थानीय सरकारका वेभसाईट
- सहकारी विभागको वेभसाईट [www.deoc.gov.np](http://www.deoc.gov.np)
- राष्ट्रिय योजना आयोगको वेभसाईट [www.npc.gov.np](http://www.npc.gov.np)
- संघीय मामिला तथा सामान्य प्रशासन मन्त्रालयको वेभसाईट [www.mofaga.gov.np](http://www.mofaga.gov.np)
- अर्थ मन्त्रालय वेभसाईट [www.mof.gov.np](http://www.mof.gov.np)
- राष्ट्रिय तथ्याङ्क विभागको वेभसाईट [www.npc.gov.np](http://www.npc.gov.np)
- सहकारी विभाग अन्तर्गत रहेको COPOMIS ईकाइको डाटाबेस

#### ११. अनुसूचीहरू

सहकारीको समष्टिगत विवरण (वृत्तचित्र)

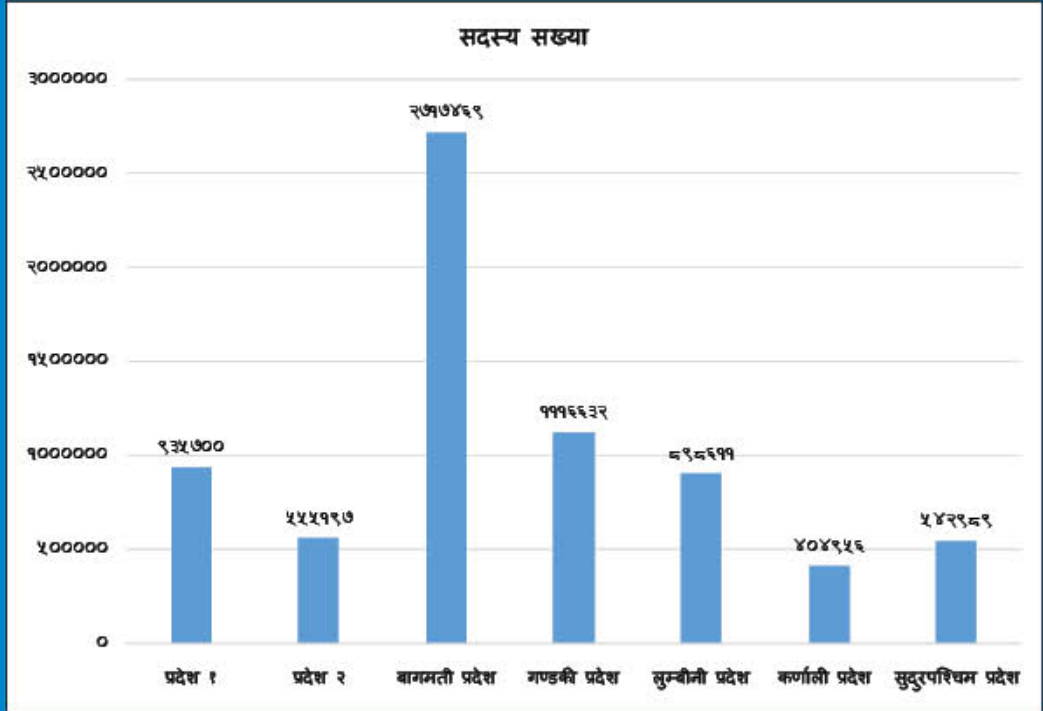
जिल्लागत सहकारी विवरण

- क. प्रदेश १ (सबै जिल्लाहरू)
- ख. प्रदेश २ (सबै जिल्लाहरू)
- ग. वागमति प्रदेश (सबै जिल्लाहरू)
- घ. गण्डकी प्रदेश (सबै जिल्लाहरू)
- ड. लुम्बिनी प्रदेश (सबै जिल्लाहरू)
- च. कर्णाली प्रदेश (सबै जिल्लाहरू)
- छ. सुदूरपश्चिम प्रदेश (सबै जिल्लाहरू)

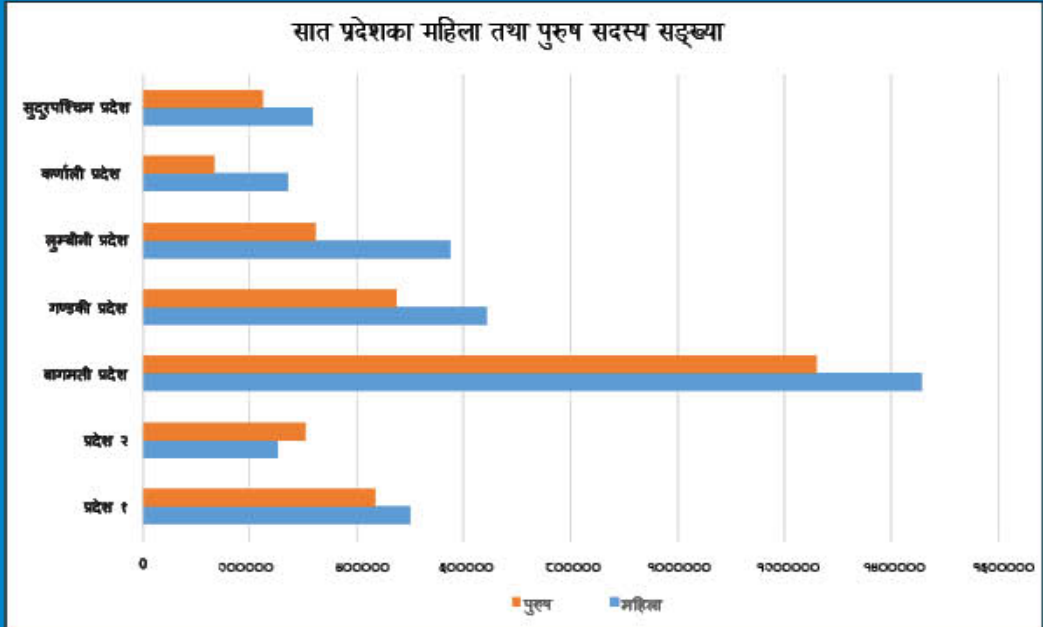
१२. अध्ययन टोली

प्रदेश नं. १	अध्ययन टोली संयोजक:	शा.अ. ईश्वर प्रसाद आचार्य
	सहयोगी:	ना.सु. विद्या के.सी.
	सहयोगी:	स.क.अ. बसन्त अधिकारी
प्रदेश नं. २	अध्ययन टोली संयोजक:	शा.अ. देवराज लुईटेल
	सहयोगी:	ना.सु.मदनकृष्ण घिमिरे
	सहयोगी:	क.अ. सुजिता ढकाल
बागमती प्रदेश	अध्ययन टोली संयोजक:	शा.अ. प्रेमराज लुईटेल
	सहयोगी:	ना.सु. सुमन पोखरेल
	सहयोगी:	स.क.अ. लक्ष्मण राई
गण्डकी प्रदेश	अध्ययन टोली संयोजक:	शा.अ. दिपक राज पोखरेल
	सहयोगी:	ना.सु. चेतप्रसाद रिजाल
	सहयोगी:	क.अ. मणि पाण्डे
लुम्बीनी प्रदेश	अध्ययन टोली संयोजक:	शा.अ. शोभा घिमिरे
	सहयोगी:	ना.सु. कमल पोखरेल
	सहयोगी:	स्वरिदार ज्ञानु बस्नेत
कर्णाली प्रदेश	अध्ययन टोली संयोजक:	कम्प्युटर अधिकृत प्रेम शर्मा
	सहयोगी:	ना.सु. अमर सिंह ओली
सुदूरपश्चिम प्रदेश	अध्ययन टोली संयोजक:	शा.अ. सन्देश प्रसाद जोशी
	सहयोगी:	क.अ. डिल्ली बहादुर खड्का

## वृत्तचित्र

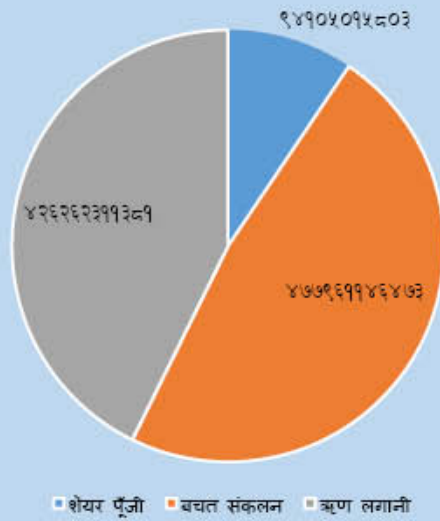


चित्र 1



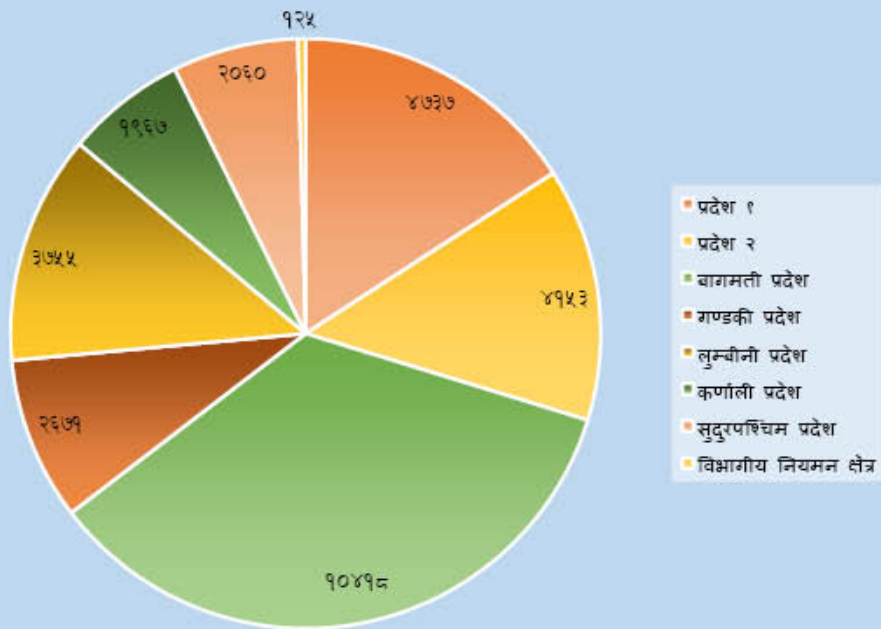
चित्र 1.1

कुल शेयरपूँजी, बचत संकलन र ऋण लगानीको अंश



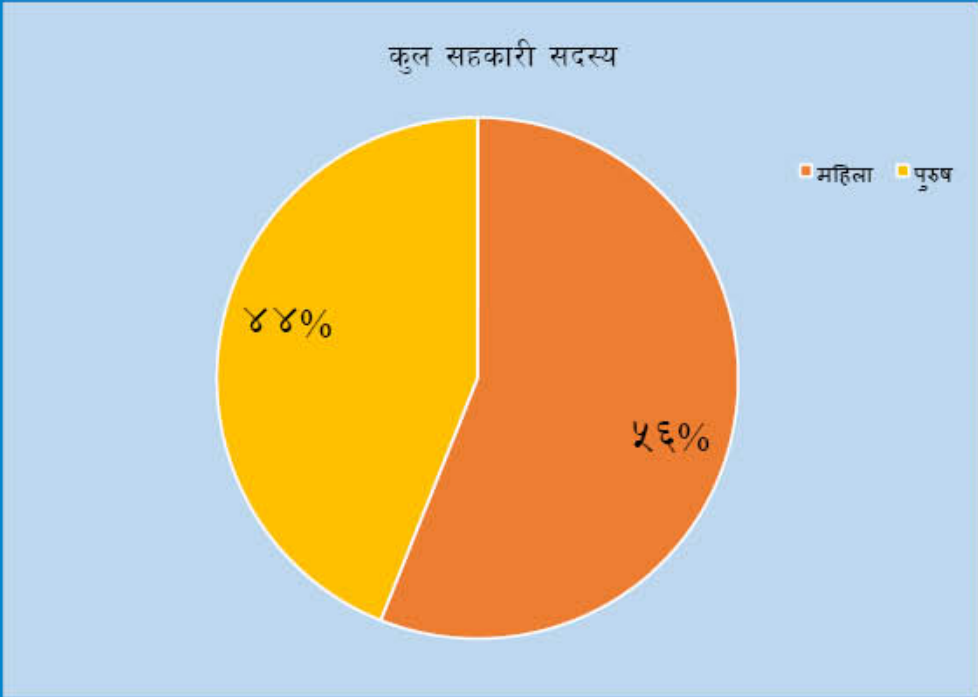
चित्र १.२

देशभरी रहेका सहकारी सख्या

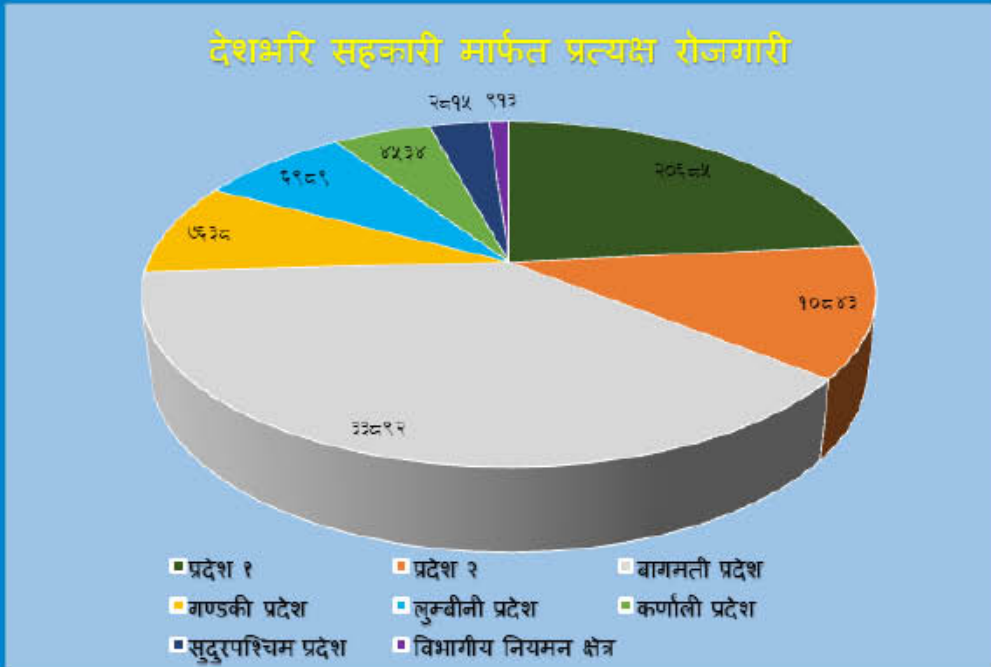


चित्र १.३





चित्र १.४



चित्र १.५





# नेपाल



नेपाल राज्यभरीका सहकारी सस्थाको विवरण

क्र.स.	प्रदेश	सहकारी संख्या	सदस्य संख्या		पछिल्लो आठ व. को वित्तीय विवरण							प्रत्यक्ष रोजगारी
			महिला	पुरुष	जम्मा	शेयर पुँजी	बचत संकलन	ऋण लगानी	स्थिर सम्पत्ति	जम्मा सम्पत्ति	दायित्व	
१	प्रदेश १	४७३७	५००२४९	४३४४५२	९३४७००	८२००२८७३७२	४१२१००४२८०९	३८९५२९१५१०७	३६२७५५२२२१	३४७७५५४१५८३७७	२०६८५	
२	प्रदेश २	४१५३	२५२११२	३०३०८५	५५५१९७	२३६५२४६१५८	२३१९९६४१३३	१५०५११९८०६४	२३१३२८०५१४	३७७०२१६६५७४	१०८४३	
३	बागमती प्रदेश	१०४१८	१४५७२०२	१२६०२६७	२७१७४६९	५१४०६४२७७२४	११४६६२२०४८०८	१९८६६४७२४४३४	९६२४२४६८७४	८४०६११७७९६३	३३६९२	
४	गण्डकी प्रदेश	२६५	६४२१३०	४७४५०२	१११६६३२	२२०५०९६७२४६	८६०७४५७६५३	८८३७८०६१४३३	१४६७३४७५६५३	८३३१३४०८९९४	७६३८	
५	लुम्बिनी प्रदेश	३७५५	५७६३१२	३२२२९९	८९८६११	५८२२२९७०५०	५९९६३७६४६७	४०८०६८०४०३२	३६४५८९६३७३	११७४४९७४७४५५	६९८९	
६	कर्णाली प्रदेश	१९६७	२७२०३३	१३२९२३	४०४९५६	१९१८०७३४९९	८८६८१७७७९२	७९२५२४८८५	५११५३४११९१	७३५२३०२६८४	४५३४	
७	सुदूरपश्चिम प्रदेश	२०६०	३१९१००	२२३८८९	५४२९८९	२०१५०८७७९७	१०४४३४६९४१	११४९९५८५३३१	३९१८६४६६४	२८७७३३७५८	२८१५	
	जम्मा	२९७६१	४०१९१३८	३१५२४१७	७१७५५४	९३७७८३६६८४६	४४४४११०५८७४१३	४०२५५५३६८५५०	३८३१४८१३४५१८	३९८३७९२५५३९५७	८७३९६	
	विभागीय नियमन क्षेत्र	१२५	७३२५७	६२६५१	१३५९०८	३२६६२८९५७	३३५३९४४०५९९	२३७८३७७४४९५	०	०	९१३	
	जम्मा सहकारी	२९८८६	४०९२३९५	३२१५०६८	७३०७४६२	९४१०५०१५८०३	४७७९६११४६४७३	४२६२६२३११३८१	३८३१४८१३४५१८	३९८३७९२५५३९५७	८८३०९	

कुल सहकारी संख्या	२९८८६
कुल सदस्य संख्या	७३०७४६२
महिला	४०९२३९५
पुरुष	३२१५०६८
कुल शेयर पुँजी	९४१०५०१५८०३
कुल बचत संकलन	४७७९६११४६४७३
कुल ऋण लगानी	४२६२६२३११३८१
प्रत्यक्ष रोजगारी	८८३०९

# १ नं. प्रदेश

प्रदेश नं. १ र स्थानीय तहको सहकारी विवरण

क्र.स.	जिल्ला	सहकारी संख्या	सदस्य संख्या		जम्मा	शेयर पुँजी	व्यक्त संकलन	पण्डितो आ.व. को वित्तिय विवरण			प्रत्यक्ष रोजगारी
			महिला	पुरुष				स्थिर सम्पत्ति	चिथर सम्पत्ति	जम्मा सम्पत्ति	
१	ताप्लेजुङ	१३८	१३८	१२६५३	२६४१५	११२००९०८९	३३३३७५९३	११९२१९९३१६	८०४०५९०९	५५३१०२०९५००	८७
२	पाँचथर	२३१	९६६	७०२१	१६६८९	६७०१८०९	२६११५८२०८	२०१३४९६५५	९१४८८४५	२९२०८९१९१६४	४०
३	इलाम	४३५	३७०१०	३३८६०	७०८७०	३०१११०१६५	११७०८७३२१	१५३४९०२९४७	३९४७३३०२९१	१२७६९६५४०४५	५५४
४	झापा	४६३	१०१५८३	९६४८७	१९८०७०	१५३६६०७९	६०३३६००६१	६२६६२१६८४०	६९६१०२४७६५	७९५९५७१६८६६	१२०३
५	सुनसरी	४९०	७३६६२	६२०८९	१३५७५१	१४३८३१६३९०	८०७६९२५१४९	६९१९६६२७४९	१८७६१६४३४७	७९८९४६२७७०७	११७०
६	मोरङ	६९४	१०४४८०	८२९७०	१८७४४९	२५७००८३०२४	१६८४२७८४१८६	१९२६३००८१००	१६३५९८९४२२	३३३५२२७७८४८७४३	१३३१
७	धनकुटा	२२४	१०१०२	८७२६	१८८२८	६२४८९८९१	३११६४८८३२	३४०९३११७१	६२७३१५३३५	३५३१३४५५५५	१६६
८	मौजपुर	१३७	१५२३७	९९१७	२५१५४	५१७६६३४	९१४४३१५४७	२३३०९७८९	२२४६१४४४७३	३४५५७०९०३२६	९६
९	सखुवासभा	११५	१३१५४	७५९३	२०७४७	५८२१५७७६	३६६०६७०६८३	३५१५५२२९३	३००४३९१६२६	२३९१४००६१४७	१३१
१०	तेह्रथुम	१२२	११६८५	१०८४६	२२५३१	१२३२५९६१८	३६६१९००१०	४९८१६२५३५५	७६१६६४६५०२	६६७५३७१०५६८	३११
११	ओखलढुङ्गा	१११	८१०८	७८९९	१६००७	९०६६९७८७	२५७४४९२१७५	४०५३७६९८९४	४०९९१४४६१९	५२४३४६६६७३८	९९
१२	खोटाङ	१३९	६८३५	६५७७	१३४१२	१३८२१४२६	३१५३६३२९	३४३९३६५०१	४२७५६३६	२०३७६६०८५००	८५
१३	उदयपुर	३१३	३११३०	२२७४०	५७८८०	२१७६२१७३५९	१०३४१६४४५३	१२८१५४७६१	१३९४०१९७२	८९८६०८६६३१८	३८१
१४	सोलुखुम्बु	६७	६६३०	४६७७	११३०७	४८०६६४७४	१३३३१०८६०	१७०८१८५०३	६९९२९४३४२	१५९९४६८३३००	३१
स्थानीय तह जम्मा		३६७९	४४७१४५	३७४०६४५	८२१२१०	६०४९०३४३१	३६४६८२०८००५	३६९५२९१५१०७	३६२७७५२२१	३४७७९५५४१५८३७७	५६८५
प्रदेश १		१०५८	५३१०३	६१३८७	११४४९०	१२९५३८३९४१	४७४१८३४८०४	०	०	०	१५०००
कुल जम्मा		४७३७	५००२४९	४३५४५१	९३५७००	८२००८७३७२	४१२१००४२८०९	३८९५२९१५१०७	३६२७७५२२१	३४७७९५५४१५८३७७	२०६८५

कुल सहकारी संख्या	४७३७
कुल सदस्य संख्या	९३५७००
महिला	५००२४९
पुरुष	४३५४५२
कुल शेयर पुँजी	८२००८७३७२
कुल व्यक्त संकलन	४१२१००४२८०९
कुल ऋण लगानी	३६९५२९१५१०७
प्रत्यक्ष रोजगारी	२०६८५

ताप्लेजुङ जिल्लाको स्थानीय तहमा रहेका सहकारी संस्थाहरूको विवरण

क्र.स.	स्थानीय तह	सहकारी संख्या	सदस्य संख्या			पछिल्लो आ.व. को वित्तीय विवरण							प्रत्यक्ष रोजगारी
			महिला	पुरुष	जम्मा	शेयर पूँजी	वचत संकलन	ऋण लगानी	स्थिर सम्पत्ति	जम्मा सम्पत्ति दायित्व			
१	फुङ्लिङ नगरपालिका	४७	७५५३	६७०१	१४२५४	८७९९२५८९	२५९८६७६९९	१११८४५८४८	७६४७५३४७	४१४९८५७४४	६७		
२	आठराई त्रिवेणी गाउँपालिका	८	८५८	११४	९७२	७४१५३५	२००७०४२	३२५३६९१	२२५८०४३	२५०८६८५	१		
३	पाथीभरा याङवरक गाउँपालिका	८	११५८	१०७८	२२३६	१११७४२००	९००९१७९	२०५८०६२७	१३६९८४०	२१०९०२७	८		
४	मैवाखोला गाउँपालिका	३	३०७	५५९	८६६	१७०८१००	२६९८९३५	३२८४००७	२८११३	०	३		
५	मिक्वाखोला गाउँपालिका	९	०	०	०	०	०	०	०	०	०		
६	सिरिजङ्गा गाउँपालिका	२९	२६५३	२७५६	५४०९	९२५२०१७	३०३२६३९१	४५४४७८६९			७		
७	मेरिङ्द्वेन गाउँपालिका	१९	१९६	३१३	५०९	०	०	०	०	५२२३००	०		
८	सिदिङ्वा गाउँपालिका	२	४६४	४१८	८८२	११४०६४८	९४६८४२७	११०४६७४	२७४५६६	११३९५०९५	१		
९	फक्ताङलुङ गाउँपालिका	१३	६७३	७१४	१३८७	०	०	०	०	०	०		
	जम्मा	१३८	१३८६२	१२६५३	२६५१५	११२००९०८९	३१३३७७५९३	११९२१९३१६	८०४०५९०९	५५३१०२०९५	८७		

पाँचथर जिल्लाको स्थानीय तहमा रहेका सहकारी संस्थाहरूको विवरण

क्र.स.	स्थानीय तह	सहकारी सख्या	सदस्य संख्या			शेयर पूँजी	वचत संकलन	ऋण लगानी	पछिल्लो आ.व. को वित्तीय विवरण			प्रत्यक्ष रोजगारी
			महिला	पुरुष	जम्मा				स्थिर सम्पति	जम्मा सम्पति दायित्व		
१	फिदिम नगरपालिका	८०	५८३	५५२	११३५	८६३४६००	१०५२४३५४	१२१७३५१२	०	२०३४९५७८०	६	
२	मिकलाजुङ गाउँपालिका	२५										
३	याङवरक गाउँपालिका	२६	२७५६	२८५९	५६१५	१२६६२४०६	१७४६१८१६८	६२३५३९५८	२०९९५७९	६९०१९७८५६४	२४	
४	फाल्गुनन्द गाउँपालिका	२०	७१६	८४५	१५६१	६००५०००	०	०	०	०	०	
५	कुम्मायक गाउँपालिका	१९	१७६८	१९९५	३७६३	३२६५५४५२	५२४४७३०	९३९८९६९८	३४६३५९२	०	०	
६	तुम्बेवा गाउँपालिका	८	१०१६	४२६	१४४२	४१२५०००	१४९५९९९९	१९६८१२४५	१५२४९८४	०		
७	फालेलुङ गाउँपालिका	२९	२८२९	३४४	३१७३	३०१९३५१	८६१६३०७	१३५१२४२	२०६०६९०	१९५७३६२६	१०	
८	हिलिहाङ गाउँपालिका	२४										
	जम्मा	२३१	९६६८	७०२१	१६६८९	६७१०१८०९	२६११५८२७८	२०१३४९६५५	९१४८८४५	२९२०८९१९१.६	४०	



इलाम जिल्लाको स्थानीय तहमा रहेका सहकारी संस्थाहरूको विवरण

क्र.स.	स्थानीय तह	सहकारी संख्या	सदस्य संख्या			पछिल्लो आ.व. को वित्तीय विवरण						प्रत्यक्ष रोजगारी
			महिला	पुरुष	जम्मा	शेयर पूँजी	वक्त संकलन	ऋण लगानी	स्थिर सम्पत्ति	जम्मा सम्पत्ति दायित्व		
१	सूर्योदय नगरपालिका	१४५	९६६७	११३०४	२०९७१	१०४४७३५९६	२५४१३६२७५.५	३९३७७१७८७.७	०	६६८२४६२४५	२०९	
२	डेउमाई नगरपालिका	२५	४३०३	७५०४	११८०७	१५८७२७७६	१०७७९४६६५	८४७८१८३६	२४४५०९.७५	११६५९२९५४.३	७८	
३	माइ नगरपालिका	२७	३९७	५५५	९५२	२२३२९००	३०६०	१४११७७७७	१६३८२७६	४१२४०२८०	३	
४	इलाम नगरपालिका	१०५	१०२५७	७१०६	१७३६३	१११५८२१९६	५१७५५३४९०	५१३३४४२१२	६६५४७१२२	०	१२४	
५	फाकफोकथुम गाउँपालिका	२९	३०९३	२३२३	५४१६	५७६९२२०.४७	७८२०३६७३.६	१४८५४६९१६	१६९७३६३२	१९५०२६९४४.५	१०	
६	रोङ गाउँपालिका	२६	३७१९	२१५३	५८७२	४३९६७९५०	१०२३१७०२२.१	१६२१०१२२७.३	८४३१७०८.३३	१३२२९१५४०.३	४८	
७	चुलाचुली गाउँपालिका	१५	२५२३	९५५	३४७८	२८८८५४००	६३४८०५६२.६५	१३१४८५८१८.६	२७८५७७०८९.७	४७४३१७६.२५	३४	
८	सन्दकपुर गाउँपालिका	२९	१३८६	१३६६	२७५२	१३२१७९५०	१४१७५५६९	३०३१८६७५	५१२२००३.८९	२४३६६१२८.२६	३७	
९	माइजोगमाइ गाउँपालिका	२१	८५२	२००	१०५२	३५५७४४	६९८९३५९	३११२२६५८.५	९२९९९६	२२६८१९४५	८	
१०	माक्सुबुङ गाउँपालिका	१३	८१३	३९४	१२०७	९१५१८८४	२६०३३५३७.७२	२५३१२०३८.६	१५२४२०१.५	२९०८६२९०.९५	३	
	जम्मा	४३५	३७०१०	३३८६०	७०८७०	३९०११०१६	११७०६८७२११	१५३४९०२९४७	३९४७३३०.२९	१२७६९६५५०.४	५५४	

भगपा जिल्लाको स्थानीय तहमा रहेका सहकारी संस्थाहरूको विवरण

क्र.स.	स्थानीय तह	सहकारी सख्या	सदस्य सख्या			पछिल्लो आ.व. को वित्तिय विवरण					प्रत्यक्ष रोजगारी
			महिला	पुरुष	जम्मा	शेयर पूँजी	वचत संकलन	ऋण लगानी	स्थिर सम्पति	जम्मा सम्पति दायित्व	
१	शिवशताक्षी नगरपालिका	४१	७०१८	३८८४	१०९०२	१७६१८९१८२	८५८३३४३९५.४	७८३८१५२२९	९९७२३६७५.७	५५२३२२७५२.६	८६
२	अर्जुनधारा नगरपालिका	४५	२८७७	३५१८	६३९५	०	०	०	०	०	०
३	बितामोड नगरपालिका	३५	६२०७	५७६६	११९७३	९१६६९१८९	१६४९७७७०	२३६५०३२३४	२०११३०३७	३२५१०३८०३	६२
४	दमक नगरपालिका	५२	२१३८३	२३६३४	४५०१७	६२८४४३११५	२१४५३६५८३६	२१२१२३२०८९	२१८८०९५०.८३	६०६५८९६७३.१	३११
५	कल्काई नगरपालिका	२०	३२२०	१८४२	५०६२	५४९२१०००	१५५६२४०००	१९८६६४०००	५७११०००	२९०९५८०००	३८
६	भद्रपुर नगरपालिका	३२	५९५०	५३४४	११२९४	८३९३१	३३३२११	४९६३०८	२६३९४	७८१११०	६८
७	मेचीनगर नगरपालिका	८०	१९०१५	१८१७८	३७१९३	२३०९३९०६७	१७८६३०११९२	११५७९३९८७५	१४३०७३५४०	३७६७८७२५७६	२११
८	गौरादह नगरपालिका	१५	५२६८	७२५१	१२५१९	२९०००	०	०	०	०	५६
९	हिल्दवारी गाउँपालिका	१३	४५७८	११०५९	१५६३७	७३५८१०००	१९२४९००१५	२५६५५६९४४	१०८३२३६९०	३१३९३१४६४	१०२
१०	बाह्रदशी गाउँपालिका	१०	१८२०	७७२	२५९२	२२३६०८००	२९१०३५९९.५३	६३६३३६७७	२८३०९९६.१५	८३८५६४३७.६८	१७
११	गौरीगञ्ज गाउँपालिका	१५	३१०९	७६९	३८७८	२४४४६१३०	७६०८३७७०	२०७९७३६०८	४१६२३२६	१३३२५९.४१२	१६
१२	कमल गाउँपालिका	१०	४५५३	४०४३	८५९६	४९५०२२८०	१९३०१६८३	३१६१००७७८	१८४५०७५८	३६७९१२४२५	५३
१३	कचनकवल गाउँपालिका	२०	६९६५	४७३२	११६९७	३३७८९८८०	११४५२५८९३	२३३६५४६०४	४९८८७८७६	८०४७५७३८	५०
१४	भापा गाउँपालिका	९	३८७५	२०८३	५९५८	३९२६३३००	१५२२४८८८८.४	३७५३२५९१०	५४३७४८६.८१	२४४६८२२५३.२	३३
१५	बुढाशान्ति गाउँपालिका	६६	५७४५	३६१२	९३५७	१११७२८८७	२१५०६५८१८	३१४३२०५९४	२१६४८९९०६	४६७५४५५२४	१००
	जम्मा	४६३	१०१५८३	९६४८७	१९८०७०	१५३६९६०७६१	६०८३६५००६१	६२६६२१६८५०	६९६१०२४७६.५	७९५९५७१६९	१२०३

सुनसरी जिल्लाको स्थानीय तहमा रहेका सहकारी संस्थाहरूको विवरण

क्र.स.	स्थानीय तह	सहकारी संख्या	सदस्य संख्या			पछिल्लो आ.व. को वित्तीय विवरण							प्रत्यक्ष रोजगारी
			महिला	पुरुष	जम्मा	शेयर पूँजी	बचत संकलन	ऋण लगानी	स्थिर सम्पत्ति	जम्मा सम्पत्ति दायित्व			
१	धरान उपमहानगरपालिका	८०	१८१६९	१८१७०	३६३३९	३८९५४६९४५.१	२६२६३२६९३७	२९४८०८२३७०	०	०	३२५		
२	इटहरी उपमहानगरपालिका	६५	२१३१९	२३१७६	४४४९५	६४८०८८८६६	१८७०२१३८४४	२२४१९२९५६६	१३९४४२३९३.९	०	३९७		
३	इनरुवा नगरपालिका	४४	३३७६	२९९४	६३७०	४१८८६८००	१०००९०७८७६	१२९४५७७४५.८	३२८४८०५.७६	०	५१		
४	बराहक्षेत्र नगरपालिका	८१	१७७०	६६७६	२३८४६	२३२६०४५३९	८५७२६२९५५.३	११९५८७४६७३	०	०	१६४		
५	दुहवी नगरपालिका	३७											
६	रामधुनी नगरपालिका	२१	५१६७	५६६४	१०८३१	८००५७५५७	२५१२०३१३६९	३०२९३६०७७	३४३५०६११	२१७०७८०९६	६०		
७	कोशी गाउँपालिका	२४	११४७	५६०	१७०७	१५१५४००	२२०२४७९५	२१९८२३७	०	०	०		
८	गढी गाउँपालिका	३४	३८२९	१३३३	५१६२	१६०१५३११	४१२१३१८१.२५	४३२३७३७	४४११५१६	५४४६६४८९	२६		
९	देवानगंज गाउँपालिका	२८	१२३३	६५९	१९७२	७५९८१००	२५९०४८२५	३४६९१८६७	२४९७०२४	३४३४०६२६	१२५		
१०	बजु गाउँपालिका	२२	९२१	११०१	२०२२	१४०८९०२	०	०	०	०	०		
११	भोकाहा नरसिंह गाउँपालिका	२६	९१३	११७८	२०९१	६९१२९७०	२१८५६४४५	२१२५८४८६	३६३००८४	३४४९०३२२४	२२		
१२	हरिनगरा गाउँपालिका	२८	३३८	५७८	९१६	०	०	०	०	०	०		
	जम्मा	४९०	७३६६२	६२०८९	१३५७५१	१४३८३१६३९०	८०७६९२५१४९	६९१९६६२७५९	१८७६१६४३५	७९८९६२७७१	११७०		



भोरङ जिल्लाको स्थानीय तहमा रहेका सहकारी संस्थाहरूको विवरण

क्र.स.	स्थानीय तह	सहकारी संख्या	सदस्य संख्या			पछिल्लो आ.व. को वित्तीय विवरण						प्रत्यक्ष रोजगारी
			महिला	पुरुष	जम्मा	शेयर पुँजी	बचत सकल	ऋण लगानी	स्थिर सम्पत्ति	जम्मा सम्पत्ति दायित्व		
१	विराटनगर महानगरपालिका	१९०	३५६	२८५	६४१	१७९५२३३६०	७०३०७०७८७	१४३६५४४०७३	१०३९०४७३४८	११७३०४५८५४२	४५१	
२	बेलबारी नगरपालिका	६४										
३	लेटाङ नगरपालिका	२६	१०२	७८	१८०	१४६६८७९१५	१२११९३४४४२	११७४०२७३४६	२०४०७९७५	१६३६१९०७९४	६४	
४	पथरी शानिश्चरे नगरपालिका	१९	४१	२५	६६	३६९४००	१९२८०८३५३	२०८४९४६०५	८३८०९०७	६६६६४४९०१	३५	
५	रंगेली नगरपालिका	३३	३७	३३	७०	३३००१४५२	९३१३३०२	१३९२४२१६१	२७९७८९९	१५६५४९९३९	२६	
६	रतुवामाई नगरपालिका	२२	१३	१२	२५	१३०३९	२५०६८	१०८०१८२२७	२०६१२१२३५	३१७०८६४०५१	८६	
७	सुनवर्षी नगरपालिका	३७	२३	२४	४७	२५०६४०५६	६१४०१८९०	८७३६२४७	८४६१८३४	१४०४२९०५२	४३	
८	उर्लाबारी नगरपालिका	१३	२५	२७	५२	२२१४६६००	१७८४८५१४०	१५०५२०३५९	८२८८६३४	१९५१७५६३५	३०	
९	सुन्दरहरैचा नगरपालिका	८६										
१०	बुढीगंगा गाउँपालिका	३१	२३	२३	४७	४३६३५७६	११०३३०४२१	१४०४६३५८९	२३५०८०८७	१९३०६०३१२	३३	
११	धनपालथान गाउँपालिका	२३										
१२	ग्रामथान गाउँपालिका	१५	४२	१८	६०	५९६०२८६८	१२०६०४२४७	२०९६३३१८४	०	०	३९९	
१३	जहदा गाउँपालिका	२०	१६	१४	३०	९००६३००	२७४१७५८	३४०३५२४	१५७७६०	४७६८१६४३	१७	
१४	कानेपोखरी गाउँपालिका	४१	१३	१४	२७	१५४६३३३३९	६४९२६१७२३	७०८४७५७२	०	०	६३	
१५	कटहरी गाउँपालिका	२६	८	१०	१८	७०३९५३५	१४८८००७३	०	०	०	०	
१६	केराबारी गाउँपालिका	२३	९	६	१५	२५४६८००	५४५९९४५१	९०३७३०६७	२८१५२३१५	८४४४७४०२२	७०	
१७	मिक्लाजुङ गाउँपालिका	२५	६	४	१०	११९९२००	५२५३०५६	६३६१५४६	८०३९४२७	३९९३१३६	१४	
	जम्मा	६९४	१०४८०	८२९७०	१८७४९	२५७०८३०२४	१६८४२७८१५६	१९२६३००८१००	१६३५९८९४२२	३३३५२२७८४८७	१३३१	

धनकुटा जिल्लाको स्थानीय तहमा रहेका सहकारी संस्थाहरूको विवरण

क्र.स.	स्थानीय तह	सहकारी संख्या	सदस्य संख्या			पछिल्लो आ.व. को वित्तीय विवरण							प्रत्यक्ष रोजगारी
			महिला	पुरुष	जम्मा	शेयर पूँजी	वचत संकलन	ऋण लगानी	स्थिर सम्पत्ति	जम्मा सम्पत्ति दायित्व			
१	धनकुटा नगरपालिका	३२	४८१०	३४०६	८२१६	३२२८५८८६८	२६४८८३०९५२	१८१३८१२५५	२०९९८०५८	२४७१८३८०.३	१०९		
२	पाखिवास नगरपालिका	३८	१२८८	१२६१	२५४९	९१९१४८८	१७४१७४७९	१०६०१९११६.९	४१६४३५८.५	६२७९१५९४.३	०		
३	महालक्ष्मी नगरपालिका	६३	६५६	१३८३	२०३९	२८२५२२०	४०५०५६५	९७७०१६५	०	०	०		
४	चौबिसे गाउँपालिका	१२	६९४	६१३	१३०७	७३९४८४६	१४६८४०६९	९६०८०२४	१७७४८६८	१११४९९४७	०		
५	छथर जोरपाटी गाउँपालिका	४८	१३४०	१५४०	२८८०	४११८५३२	३३९३१७४	११३९५२९९	१६२३८६९९	०	३६		
६	सहिदभूमि गाउँपालिका	१८	२५६	३२२	५७८	३४१६४३७	४९६००	३९८६७३९	५४२८५७	४६७४५६५	४		
७	साँपुरीगढी गाउँपालिका	१३	१०५८	२०१	१२५९	३२५७५००	७२२९९३	१८७७०५७३	३०७२६९३	२७३२८०७९	१७		
	जम्मा	२२४	१०१०२	८७३६	१८८३८	६२४८९८९१	३११६४८८३२	३४०९३११७२	६२७३१५३४	३५३१३२५६६	१६६		

भोजपुर जिल्लाको स्थानीय तहमा रहेका सहकारी संस्थाहरूको विवरण

क्र.स.	स्थानीय तह	सहकारी सङ्ख्या	सकस्य सङ्ख्या			पछिल्लो आ.व. को वित्तीय विवरण						प्रत्यक्ष रोजगारी
			महिला	पुरुष	जम्मा	शेयर पुँजी	वचत संकलन	ऋण लगानी	स्थिर सम्पत्ति	जम्मा सम्पत्ति दायित्व		
१	षडानन्द नगरपालिका	२०	८२२	९४१	१७६३	७८४१३७३	४००७४७६०४	३९९२६७४५	९८४८८२५६.१७	७५७७३६७८.६३	१०	
२	भोजपुर नगरपालिका	३२	७५३	६३७	१३९०	०	०	०	०	०	०	
३	अरुण गाउँपालिका	१३	२७६९	१५७८	४३४७	६८६९१५०	२३४६६२८९	३२४१५७३६	४९६५३३७	४२१८६०१५	१२	
४	रामप्रसादराई गाउँपालिका	५	५५१	२१७	७६८	४६८९००	२७४५६४	६५४०४२६	९१६१९७	८३७१८१७	५	
५	साल्पासिलिछो गाउँपालिका	६	४८९५	३३७३	८२६८	१५१७९४२३	४२६९२८४५७	७८८८२९०७	१०४३६९७९०	१२६३३१५११	२७	
६	आमचोक गाउँपालिका	११	१३७९	९६३	२३४२	६६५१९००	१११९३१३६	१५४८८८७०	५५४७०५६	२३७४२९८३	२५	
७	हतुवागढी गाउँपालिका	११	११७५	३९७	१५७२	३२९९७००	१३४७३०९७	१२७९४४३४	१३९०३७१	३०९५७६०२	६	
८	टेम्केमैयुङ गाउँपालिका	१९	१६४३	१२७६	२९१९	५३४५७००	२८०६५६१८	३६९५४९२०	८५४९८३९	३८२०७२९७	११	
९	पौवादुम्मा गाउँपालिका	२०	१००२	६८३	१६८५	६०७०४८८	८८४२६९२	१०१०५७५१	३८७६०१	०		
	जम्मा	१३७	१४९८९	१००६५	२५०५४	५१७२६६३४	९१५४३१४५७	२३३१०९७८९	२२४६१४४४७	३४५५७०९०३	९६	

संखुवासभा जिल्लाको स्थानीय तहमा रहेका सहकारी संस्थाहरूको विवरण

क्र.स.	स्थानीय तह	सहकारी संख्या	सदस्य संख्या			पछिल्लो आ.व. को वित्तीय विवरण							प्रत्यक्ष रोजगारी
			महिला	पुरुष	जम्मा	शेयर पूँजी	वचत संकलन	ऋण लगानी	स्थिर सम्पति	जम्मा सम्पति दायित्व			
१	पाँचखपन नगरपालिका	१०	२२९०	१२९८	३५८८	८३५७८००	४०५९४६५७	४८१७१५४७	४२३८३०३	५०३७७९५	१२		
२	खाँदबारी नगरपालिका	३८	२९२७	२०८७	५०१४	२४९७६९१२	१२४७२२४३३	१२५६४६३७७	१४५००२५३	१२८१३००२८.१	९०		
३	मादी नगरपालिका	४	२४६५	१०३६	३५०१	७००५९००	५०४५८१८३	५०९७०८००	२०५५३१३	४१२५५६११	९		
४	धर्मदेवी नगरपालिका	१४	१२५	२९७	४२२	६५५२००							
५	चैनपुर नगरपालिका	२८	२७१	५८७	८५८	३९९५४००	०	०	०	०	०		
६	मकालु गाउँपालिका	२	६८०	५६३	१२४३	३०३१५००	१६२९७४९२	६७६५३१७	३२७९३७	२२५७२५२८	३		
७	भोटखोला गाउँपालिका	१	२८	४०	६८	१५०००	१५०००००	१४०००००	१३०००००	१७०००००	३		
८	चिचिला गाउँपालिका	४	१४३७	१२१	१५५८	२९६६४००	१७८७८०१५	२०८९७०४८	३२५५२०३	७			
९	सभापोखरी गाउँपालिका	२	१३५२	२१३	१५६५	२८६३१००	८९२४१३३७	२७५७७५५५	०	०	४		
१०	सिलिचौग गाउँपालिका	१२	१५७९	१३५१	२९३०	४३४८५६४	२५३७४९५१.२६	३३७२६५८५.२६	४३६६९०७.२६	४०४४४०९२.३४	१०		
	जम्मा	११५	१३१५४	७५९३	२०७४७	५८२१५७७६	३६६०६७०६८	३१५१५५२२९	३००४३९१६	२३९१४००६१	१३१		



तेह्रथुम जिल्लाको स्थानीय तहमा रहेका सहकारी संस्थाहरूको विवरण

क्र.स.	स्थानीय तह	सहकारी सख्या	सदस्य संख्या			पछिल्लो आ.व. को वित्तीय विवरण							प्रत्यक्ष रोजगारी
			महिला	पुरुष	जम्मा	शेयर पूँजी	वचत संकलन	ऋण लगानी	स्थिर सम्पत्ति	जम्मा सम्पत्ति दायित्व			
१	लालिगुराँस नगरपालिका	३४	२५०२	२९४६	५४४८	३४१२००३३	५५८३९९९२	८२०१६८४७	४१३४१९२२२	१८७१०१०५	२३१		
२	म्याङलुङ नगरपालिका	१८	२७१९	२१३९	४८५८	४२६८३११०	१५८६९७८५६	२०५७२३३२२	५३३७०२९	२३५३२८५३३	२७		
३	फेदाप गाउँपालिका	८	१८८६	१०९३	२९७९	९६८२२००	५७१६७०१०	४८९७१०८६	२६३९४५४	३५६१०९१८	५		
४	मेन्छ्यायेम गाउँपालिका	८	१४७८	९९०	२४६८	३५५८४००	३५४९५२५५	३९७४३१७	२२८०३९८	२४९९१५१६	६		
५	आठराई गाउँपालिका	१०	१५११	१६६९	३१८०	७९०४०००	२५५५८९१४	५१२६७९०४	२६७१८	७६३२८०१४	७		
६	छथर गाउँपालिका	४४	१५८९	२००९	३५९८	२५३११८७५	५३४३०९८३	७०४४०२०५५१	२४३२०५०४	१०८१६८०२०	३५		
	जम्मा	१२२	११६८५	१०८४६	२२५३१	१२३२५९६१८	३८६१९००१०	४९८१६२५३६	७६१८६४६५	६६७५३७१०६	३११		



ओखलढुङ्गा जिल्लाको स्थानीय तहमा रहेका सहकारी संस्थाहरूको विवरण

क्र.स.	स्थानीय तह	सहकारी संख्या	सदस्य संख्या			पछिल्लो आ.व. को वित्तीय विवरण						प्रत्यक्ष रोजगारी
			महिला	पुरुष	जम्मा	शेयर पूँजी	बचत संकलन	ऋण लगानी	स्थिर सम्पत्ति	जम्मा सम्पत्ति दायित्व		
१	सिद्धिचरण नगरपालिका	९	२५३०	१९८३	४५१३	४६८९४३४०	१२८२४२३६३	२१३२४७९०१	२४८३९७५६	३५४२७५०३५	३६	
२	मानेभञ्ज्याङ गाउँपालिका	२७	२८३४	३०५५	५८८९	२९५०७९५७	९५१२६३२१.५	१३६२८१०६१.४	८६९८१५२.१९	१४९२७७१७५.४	३८	
३	मोलुङ गाउँपालिका	११	२४१	१३७	३७८	६७६१००	०	०	०	०	०	
४	लिखु गाउँपालिका	१४	१५४९	१७०३	३२५२	१०९२४६९०	३३१५०५३३	५५८४८०२७	७४५३५३८	२०७९४४५७	१४	
५	खिजिदेम्बा गाउँपालिका	१९	५२२	५४५	१०६७	०	०	०	०	०	०	
६	चम्पादेवी गाउँपालिका	६										
७	सुनकोशी गाउँपालिका	२२	२८०	२४५	५२५	२६८६७००	०	०	०	०	०	
८	चिसांखुगढी गाउँपालिका	३	१५२	२३१	३८३	०	९३००००	०	०	०	११	
	जम्मा	१११	८१०८	७८९९	१६००७	९०६८९७८७	२५७४४९२१८	४०५३७६९८९	४०९९१४४६	५२४३४६६७	९९	

खोटाङ जिल्लाको स्थानीय तहमा रहेका सहकारी संस्थाहरूको विवरण

क्र.स.	स्थानीय तह	सहकारी सख्या	सदस्य सख्या			पछिल्लो आ.व. को वित्तिय विवरण						प्रत्यक्ष रोजगारी		
			महिला	पुरुष	जम्मा	शेयर वृद्धी	बचत संकलन	ऋण लगानी	स्थिर सम्पति	जम्मा सम्पति दायित्व				
१	हलेसी तुवाचुङ नगरपालिका	१७	२६९	२६	२९५									
२	रुपाकोट मभुवागढी नगरपालिका	६१	१६७२	१८०२	३४७४	५१८४१९५०	१०२४६९१६२	११०३५१४४२	१८३२१८०६	१४३००६२३३		२५		
३	विप्लव गाउँपालिका	७	१९४१	१८२८	३७६९	५१८४१९५०	१०२४६९१६२	११०३५१४४२	१८३२१८०६					
४	साकेला गाउँपालिका	५	१०९	१७८	२८७	८६१५६०	१२२६०००	२३६३०००	०	०	०			
५	जल्लुङगा गाउँपालिका	३	९८	१०१	१९९	१७६६३५०	५००००	१७५६३५०	११२३५०५	१३२००००		४		
६	केपिलासगढी गाउँपालिका	१२	३३४	४८७	८२१	१०६८८४५०	१५६०४७७५	२११७२५००	२००६९४७	१२९५२७५५		३०		
७	सेँसुखर्क गाउँपालिका	९	१७५७	१४५०	३२०७	१४४१०५६६	८६००५३६४	८५४३७०५८	२५८२४२२	४३९३३२८५		१४		
८	बराहपोखरी गाउँपालिका	३	७७	७२	१४९	१३३२३००	१३६८२५	२४२०६८७	०	२५७३८१२		०		
९	रावा बेसी गाउँपालिका	११	४०९	३७२	७८१	३०५३००	०	०	०	०		७		
१०	खोटेढाङ गाउँपालिका	११	१६९	२६१	४३०	५२०३०००	७४०२३४१	१००८४०२२	३९९८७०	०		५		
	जम्मा	१३९	६८३५	६५७७	१३४१२	१३८२५१४२६	३१५३६३६२९	३४३९३६५०१	४२७५६३५६	२०३७८६०८५		८५		

उदयपुर जिल्लाको स्थानीय तहमा रहेका सहकारी तहमा रहेका सहकारी संस्थाहरूको विवरण

क्र.स.	स्थानीय तह	सहकारी संख्या	सदस्य संख्या			पछिल्लो आ.व. को वित्तीय विवरण						प्रत्यक्ष राजगारी
			महिला	पुरुष	जम्मा	शेयर पूँजी	वचत संकलन	ऋण लगानी	स्थिर सम्पति	जम्मा सम्पति दायित्व		
१	त्रियुगा नगरपालिका	११०	१५६९९	१०८५६	२६५५५	१०२४९२४३०.९	३२०९३९४३५.८	४४३९९२५३४.३	५०५९६८०.१६	२६४९०३८८१.२	१५३	
२	कटारी नगरपालिका	४६	४८८७	३३९२	८२७९	२८१३९४०९	२८०८८६५७७	१६६११७९१	१३३३९२२२	०	१०३	
३	चौदण्डीगढी नगरपालिका	५८	४९१२	२८५९	७७७१	२८४२०१००	७७३४६६२८	१४४८९८३३६	५६०७४०९	१०६८५८९०	६०	
४	बेलका नगरपालिका	४१	६८६४	४०९३	१०९५७	०	२५४७८७९३५	४७४६५७०९१	२१०१३१९७	४७३६९१७७४	४९	
५	लिम्बुनबुन गाउँपालिका	५										
६	रौतामाई गाउँपालिका	३१	९३९	६५५	१५९४	६१९३२३८	६९४५०८८	३२१२८५८२	४५७५६७८	४७७०९३५१	१४	
७	उदयपुरगढी गाउँपालिका	११	१२९४	५२७	१८२१	५०८७४५४८	९०१९७०२४	१२७७२०५	८९२८०८५६	९४		
८	तप्ती गाउँपालिका	११	५३५	३६८	९०३	१५०२०१०	३०६१७५५	५०८३८२२	५२५९५५	५४१७४८	२	
	जम्मा	३१३	३५१३०	२२७५०	५७८८०	२१७६२१७३६	१०३४१६४४५५३	१२६८१४४७६१	१३९४०१९९७	८९८६०८६३८	३८१	

सोलुखुम्बु जिल्लाको स्थानीय तहमा रहेका सहकारी संस्थाहरूको विवरण

क्र.स.	स्थानीय तह	सहकारी सल्ला	सदस्य संख्या			पठिल्लो आ.व. को वित्तिय विवरण						प्रत्यक्ष रोजगारी
			महिला	पुरुष	जम्मा	शेयर पूँजी	बचत सकल	ऋण लगानी	स्थिर सम्पति	जम्मा सम्पति दायित्व		
१	सोलुदुधकुण्ड नगरपालिका	२५	२२४७	१६१६	३८६१	७९०५१७४	३८३३१५१	५००७६८०४	०	६८३४५८७५	५	
२	माप्या दूधकोशी गाउँपालिका	४	७०	४६	११६	८०००००	०	०	०	०	०	
३	माहाकुण्ड गाउँपालिका	८	२१२	१२०	३३२	५४८३६००	६६६१७६०	७५०५०५७	१२७८९३६.४२	०	०	
४	दुधकौशिका गाउँपालिका	१७	८२७	९५१	१७८०	३७२०४००	२१००८५८७	३५००७७९	०	०	८	
५	नेचा सल्यान गाउँपालिका	५	९१२	३६६	१२७८	१५५५९०००	८५८१८५८	१५९८७२१५	१५९३२००	२११९९७९१	९	
६	खुम्बु पासाङल्हामु गाउँपालिका	१	१	६	७	२०००००	४०००००	५०००००	१५५०००	६५५०००	२	
७	सोलाङ गाउँपालिका	५	१६९०	६२४	२३१४	५५९२७००	११००३१५१	१६५४३१६२	३९६५८०७	५४७२६९०	६	
८	लिखुपिके गाउँपालिका	२	६७१	९४८	१६१९	८८०५६००	४७३३२३३	४५१९५५४६	०	६४२७३४७७	१	
	जम्मा	६७	६६३०	४६७७	११३०७	४८०६६४७४	१३३३१०८६०	१७०८१८५०३	६९९२९४३	१५९९४६८३३	३१	

## २ नं. प्रदेश



प्रदेश नं. २ र स्थानीय तहको सहकारी विवरण

क्र.स.	जिल्ला	सहकारी संख्या	सदस्य संख्या		पछिल्लो आ.ब. को वित्तीय विवरण							प्रत्यक्ष रोजगारी
			महिला	पुरुष	जम्मा	शेयर पूजा	वचत संकलन	ऋण लगानी	स्थिर सम्पत्ति	जम्मा सम्पत्ति दायित्व		
१	सप्तरी	३२६	१७६९२	१४२०५	३१८९७	३१३३१२७९६	१५४९२०१४३९	१८५९८२५२७७	१२३७८२३०६	१९०२३६०७४०	९५७	
२	सिराहा	४९९	२३४१५	१५९९५	३९४१०	२०८४७९९०७	७२२३९२३३६	९११७७१२९०.४	५८८९२७२२	९०९४३६९८६.७	७८९	
३	धनुषा	६१७	३८०५३	३१७०३	६९७५६	२०६०८१३६९	७०३९९१०२	९३९४३६४२४	११८०५७२८७०	२३३४०६९१२३९	४११	
४	महोत्तरी	४२९	२१७६८	२४५७०	४६३३८	१४५८७७७४३	६३१८५५४५०	११०४६३७६०२	७८८८५२६३	२११५३५८५०४	६७२	
५	सर्लाही	४४९	३९०३४	२४७३१	६३७६५	२९५५३५६४२.५	१५०३३६१०९७	१९००४६५१०१	१३९५६१४०.३	१४८२२४२३१६	३०८०	
६	रौतहट	३४६	४०७४	२३५६७	६४२८१	२९३१००६२	२४९१६३७२९.४	२०७२३६९८९	५८२५१२५.४	२५७३११४४५५	७६९	
७	बारा	३८१	२७८४१	२४७४३	५२५८४	४९२८६२७७२	१६४४९८९४२६	१९६१८७५७८८	१४४१७०५६४	२०७९५८६९३०	३७०	
८	पर्सा	२६५	२५०१९	३३७१९	५८७३८	१९२०३९२१६	२५४५९६३२२२	२२६३४२२२१८	१२७४७८४२२	२७४१००२३६	७३०	
	जम्मा	३३१२	२३३५३६	१९३२३३	४२६७६९	२१४७२९९५०८	११७९९७१९३६६	१३०१३६००६९०	१९११४८९५४२	३७५४३७९३५०५	७७७८	
	प्रदेश २	८४१	१८५७६	१०९८५२	१२८४२८	२१७९४६६५०	११३९९९२१९४७	२०३७५९७३७४	४०१७९०९७२.५	५५८३७३०७०	३०६५	
	जम्मा	४१५३	२५२११२	३०३०८५	५५५१९७	२३६५२४६१५८	२३१९९६४१३१३	१५०५११९८०६४	२३१३२८०५१४	३७७०२१६६५७५	१०८४३	

कुल सहकारी संख्या	४१५३
कुल सदस्य संख्या	५५५१९७
महिला	२५२११२
पुरुष	३०३०८५
कुल शेयर पुँजी	२३६५२४६१५८
कुल वचत संकलन	२३१९९६४१३१३
कुल ऋण लगानी	१५०५११९८०६४
प्रत्यक्ष रोजगारी	१०८४३

## सप्तरी जिल्लाको स्थानीय तहमा रहेका सहकारी संस्थाहरूको विवरण

क्र.स.	स्थानीय तह	सहकारी सभ्या	सदस्य संख्या			पछिल्लो आ.ब. को वित्तिय विवरण						प्रत्यक्ष रोजगारी
			महिला	पुरुष	जम्मा	शेयर पूँजी	वचत संकलन	ऋण लगानी	स्थिर सम्पत्ति	जम्मा सम्पत्ति दायित्व		
१	कञ्चनरूप नगरपालिका	२३	६४१४	४०८८	१०५०२	४०६४६५३५	४८४०२७७०३	४४६३०८४०५	३१६०७५२०६५	५३९७४२६५	४६९	
२	खडक नगरपालिका	२८	९	२३	३२	६४०००						
३	डाकनेश्वरी नगरपालिका	१५	०	०	०	०	०	०	०	०	०	
४	राजविराज नगरपालिका	२९	११४४	२०९७	३२४१	२६०६०८००	२१३७८४०५	२९८६१८८३	२०६३४८३	२०६३४८३	०	
५	बोदेबरसाईन नगरपालिका	५	६४	९३	१५७	५१३०१५००					३५१	
६	शम्भुनाथ नगरपालिका	१९	०	६०	६०	०	०	०	०	०	०	
७	सुरुगां नगरपालिका	४२	१३६८	९६६	२३३४	१४३६१०००	१४५४६९५	२६९४२०४९	३७९४३२०७	७३२२८७३	४	
८	हनुमाननगर कंकालिनी नगरपालिका	१३	०	०	०	०	०	०	०	०	०	
९	सप्तकोशी नगरपालिका	१३	४६४६	३६२९	८२७५	२६२९३२०४	६७३१९३४०३	७९५३६९८८९	५१०७४५६०११	१२४७८२१३९	४३	
१०	अग्नीसाइर कृष्णासवरन गाउँपालिका	९	१७०७	७६६	२४७३	१२३१६१९८	१८०३१८२०	८००२८२०			१८	
११	छिन्नमस्ता गाउँपालिका	१०	३४०	२६३	६०३	५८३४०००	७४१८७४	४३६८०२३	४३३००	३२९२२०००	६	
१२	तिरहुत गाउँपालिका	१६	०	०	०	०	०	०	०	०	०	
१३	तिलाठीकोईलाडी गाउँपालिका	२०	४४४	७६३	१२०७	१०४६२०३००	३१८८२५२९६	४१२७५१८६९	१५९७५८४७	८३०२००२	२०	
१४	बिष्णुपुर गाउँपालिका	२५	४१९	६८३	११०२	२२३४४३०४	५४७३१००	११८५२०५९	१०००००	१८७३७७६	१७	
१५	राजगढ गाउँपालिका	६	१०१	२२१	३२२	४२६१००	०	०	४२६१००	४२६१००	०	
१६	महादेवा गाउँपालिका	१२	१४४	२८५	४२९	६८१८००			३७००२४		२२	
१७	रुपनी गाउँपालिका	२६	८९२	२६८	११६०	८३६३०५५	२६०७५१४३	५२३४२२७९	१८३२७५५१	४५०६१६८२	७	
१८	बलानाविहुल गाउँपालिका	१५	०	०	०	०	०	०	०	०	०	
	जम्मा	३२६	१७६९२	१४२०५	३१८९७	३१३३१७९६	१५४९२०१४३९	१८५९८२५२७७	१२३७८२३०६५	१९०२३६०७४०	९५७	

सिरहा जिल्लाको स्थानीय तहमा रहेका सहकारी संस्थाहरूको विवरण

क्र.स.	स्थानीय तह	सहकारी सख्या	सदस्य सख्या			पछिल्लो आ.ब. को वित्तीय विवरण						प्रत्यक्ष रोजगारी
			महिला	पुरुष	जम्मा	शेयर पूँजी	वचत संकलन	ऋण लगानी	स्थिर सम्पति	जम्मा सम्पति	दायित्व	
१	कल्याणपुर नगरपालिका	१६	२४०७	२१७	२६२४	१०२३०४००	३७५२१९४७	६६४२६४७७	४६९३६९९	७९४५२५७६	१४	
२	गोलबजार नगरपालिका	७९	४२२७	४९३७	९१६४	८१३९९५२१	१७०२७४३२१	३३५०५३४५२	४६२८६०६	३७९८०१००१.६	४९४	
३	धनगढीमाई नगरपालिका	१८	३५४	२९४	६४८	८६७८०	८६७८०					
४	मिर्चैया नगरपालिका	३२	९४०	१७३५	२६७५	१२७१६७२	४५२२९८५१.६९	२९४३५३०९.०५	१०२४०७६३.१३	७५६७४६९०.८४	४४	
५	लहान नगरपालिका	७०	६६६६	४००८	१०६७४	५४१७५२८५	३१६५३४१०३	२१७२१६८६.४	२८७२८३२३.७९	१८६३३७८७२.६	१३४	
६	सिरहा नगरपालिका	८३	२०८२	१६९८	३७८०	१६९४९१००	३३२४१४३५	५०२६२८६४	८७७८२.९९	६१४३०८७३.६४	३०	
७	सुर्खीपुर नगरपालिका	३१	१९५	३६७	५६२	२९६४०००						
८	कर्जन्हा नगरपालिका	२०	०	०	०	०	०	०	०	०	०	
९	अर्नमा गाउँपालिका	२४	१३०५	६३०	१९३५	४१४६२००	१६७४८२३५	३०५७९२१७	८००००		१०	
१०	औरही गाउँपालिका	१६	०	०	०	०	०	०	०	०	०	
११	नरहा गाउँपालिका	११	७४५	१५६	९०१	२९३२३४८	३५८९५५९२	१६२५०५५०	४२१८६६१	७६२८९.०४	८	
१२	नवराजपुर गाउँपालिका	५	३४	९८	१३२	४५८५००			३१५०००	७७८०००	५	
१३	बरियारपट्टी गाउँपालिका	२२	१७३	४०४	५७७	९०५८००	०	०	०	०	०	
१४	भगवानपुर गाउँपालिका	६	१५३७	५८६	२१२३	१३८२४७०१	५१४१६९२३	१२३२८४८४६	४९०९९८६	१२५८८५६८३	१६	
१५	लक्ष्मीपुर पतारी गाउँपालिका	१८	२५४३	६१०	३१५३	६९१४६००	१५९३३९२८	४३२८६८८९	०	०	१६	
१६	विष्णुपुर गाउँपालिका	१९	२०७	२५५	४६२		०	०	०	०	१८	
१७	सखुवानांकारकट्टी गाउँपालिका	२९	०	०	०	०	०	०	०	०	०	
	जम्मा	४९९	२३४१५	१५९९५	३९४१०	२०८४७९९०७	७२२३९२३३५.७	९११७०१२९०.४	५८८९२७२१.९१	९०९४३६९८६.७	७८९	



धनुषा जिल्लाको स्थानीय तहमा रहेका सहकारी संस्थाहरूको विवरण

क्र.स.	स्थानीय तह	सहकारी संख्या	सदस्य संख्या			पछिल्लो आ.व. को वित्तीय विवरण						प्रत्यक्ष रोजगारी
			महिला	पुरुष	जम्मा	शेयर पुँजी	वचत संकलन	ऋण लगानी	स्थिर सम्पत्ति	जम्मा सम्पत्ति दायित्व		
१	जनकपुरधाम उपमहानगरपालिका	१९१	१३२६७	१४०७७	२७३४४	१०८४२०४९६	२७५८७०४९१	३०३६७२६४९	५९१६२०९५	१६६७७७५४१४	४९	
२	औरही गाउँपालिका	३	२२२५	९००	३१२५	४८५२५००	१२८६४१४७०७	३८५६४७५६	४८४४२६	२६३२३३६४८३	१९	
३	जनकान्दिनी गाउँपालिका	१२	४३१	२०४	६१५	६७८९००	५०९०५८७	७४९६३७	५०००००	११९३४०००	१७	
४	बटेश्वर गाउँपालिका	२३	०	०	०	०	०	०	०	०	०	
५	मुखियापट्टी गाउँपालिका	७	१०१	६२	१६३	८९२२६	०	०	०	०	०	
६	लक्ष्मीनियाँ गाउँपालिका	८	४८१	११८	५९९	१००९५५२५	१६६९८७	५००००	०	६६६४५८७४	०	
७	धनौजी गाउँपालिका	१८	२०३	२६२	४६५	७४००००	०	०	०	०	३	
८	शिवेश्वरनाथ गाउँपालिका	५२	२५१७	४९७४	७४९१	३४६३४९५०	१४१०४६१०९	१४४२९९३७	१२९४४८१	२०१५७७२३१	७०	
९	गणेशमान-चारनाथ गाउँपालिका	३६	४५०८	४३०४	८८१२	७३७३८५०३	२४६६४७०९७	२५६१०२५१८	४९२५७०५१	३०९८४७६७	८४	
१०	धनुषाधाम नगरपालिका	१४	२०१६	८७०	२८८६	२७०५३११०	७४९८५१९५	१८६७१६४६२	१०५६९६६४९३	२२०९२०७०८९२	०	
११	नगराईन नगरपालिका	३०	४९६	४८७	९८३							
१२	मिथिला नगरपालिका	७४	२३६९	१८०८	४१७७	९३६३५५०	४९२७४९३३५५	६७३९९३०९	३८९८३४७०१	८६८४९९२३४	१०	
१३	विदेह नगरपालिका	१८	२२१८	१२५	३४०३	२१५७३१८	५७४२५३०५	१४३०६१८९१	५४०४६६६	६७०६६२३६४२	१६	
१४	सबैला नगरपालिका	४१	२३६९	१०१७	३३८६	२९२८६४८०	१२०७२५६५	९२४९२५१९	२२०१५१७	३०७५५६८७	२०	
१५	शहिवनगर नगरपालिका	३३	४२७	५२८	९५५	१९०९८००						
१६	कमला नगरपालिका	१	९	२६	३५	११०००					१	
१७	मिथलाविहारी नगरपालिका	५०	५४९	७५१	१३००	११२१३७	५३५१	२५०००००	२४६००००	२८०		
१८	हंसपुर नगरपालिका	६	३८६७	३०	३८९७	२१०२	८०७२	२१२७१	२१३५	३१६५०	१३	
	जम्मा	६१७	३८०५३	३१७०३	६९७५६	२०६०८१३६९३	७०३११०२१	९३९४३६४२४	११८०५७२८७०	२३३४०६९१२३९	४११	

मोहन्तरी जिल्लाको स्थानीय तहमा रहेका सहकारी संस्थाहरूको विवरण

क्र.स.	स्थानीय तह	सहकारी सख्या	सदस्य सख्या			जम्मा	पछिल्लो आ.व. को वित्तीय विवरण				प्रथम रोजगारी	
			महिला	पुरुष	जम्मा		शेयर पुँजी	वचत संकलन	ऋण लगानी	स्थिर सम्पति		जम्मा सम्पति दायित्व
१	गौशाला नगरपालिका	४८										
२	जलेश्वर नगरपालिका	२२	३५०८	८३३२	११८४०	१५३०१२१९	४१९४७७०८	६२१०५८६९		११९३५४७९६	३६	
३	बर्दिबास नगरपालिका	९३	१०५१९	९७९१	२०३१०	६७८२६९४४	३०३८८५२८९	४२३४६६८३५	६०३२४५२७	४४२९४४२३५	३३३	
४	औरही नगरपालिका	३३			०							
५	बलवा नगरपालिका	४९	१८३८	२६७७	४५१५	९४७०९००	७८११०५१	१४२७८५४८१	५००००००		०	२३२
६	भैँगाहा नगरपालिका	१७			०							
७	मटिहानी नगरपालिका	३३	४७३	३१२	७८५	३८३०००						
८	मनरा सिसवा नगरपालिका	७	१०५०	४५४	१५०४	१२४७७३८०	३०५३९१६२	५०२६६०३४	१६११३४६	५३४७७८६९	१८	
९	रामगोपालपुर नगरपालिका	५	१५१७	८४३	२३६०	२२६२१६००	४१७२३२३२	११८४९६९९७	७१८१३५९	१३३०७३५९०४	३१	
१०	लोहरपट्टी नगरपालिका	४०			०							
११	एकडारा गाउँपालिका	२७			०							
१२	पिपरा गाउँपालिका	५	२२०६	१२३२	३४३८	१०९५६१००	११५८८३३९०	९६०५२३९२	४७६७८००	१५५८३५७२३	२०	
१३	महोत्तरी गाउँपालिका	२८	३३९	३९६	७३५	१०००००						
१४	साम्ती गाउँपालिका	२०	१८९	४०७	५९६	५१७९२००	२३७६८७४४	२०२३१२२९१	०	०	०	
१५	सोनमा गाउँपालिका	२	१२९	१२६	२५५	१५६१४००	२२९६८७३	९१५१७०३	२३०	१३००९९७६	२	
	जम्मा	४२९	२१७६८	२४५७०	४६३३८	१४५८७७४३	६३१८५५४५०	११०४६३७६०२	७८८८५५२६३	२११५३५८५०४	६७२	



सर्लाही जिल्लाको स्थानीय तहमा रहेका सहकारी संस्थाहरूको विवरण

क्र.स.	स्थानीय तह	सहकारी सभ्या	सदस्य सख्या			जम्मा	शेयर पुँजी	वचत संकलन	ऋण लगानी	स्थिर सम्पति	जम्मा सम्पति दायित्व	प्रत्यक्ष रोजगारी
			महिला	पुरुष	जम्मा							
१	ईश्वरपुर नगरपालिका	५३	२०९३	२२६४	४३५७	२५५,७५७.७२	२०,७९,५१३.३३	२००८०४९,५११	११,७५,१९५	३९,१७६	०	
२	गोडेटा नगरपालिका	१९	२५४२	९२७	३४६९	६०३,७७७.२२	२,७७,२८१,५५५	५,९३,६१८.८१		३९,७२,१३१.२	२३	
३	मलंगवा नगरपालिका	६७	६०६	१,४८९	२,०९५	४,५०,२६२.५	०	०	४,५८,५९२.५	०	०	
४	लालबन्दी नगरपालिका	४१	८,७३३	२,४३४	११,१६७	७,४१,५६४.०	३,७४,४६२,७७४	४,१९,०९०,००३.४	४,२३,२९५,१९	५,०३,५८,२१६	२,७६५	
५	बरहथवा नगरपालिका	१४	४,६३५	४,४८७	९,१२२	४,०३,२१५.०	२,८९,०४१,९३.३	३,५१,८७६,८५.८	२,११,२४५.८५४		६३	
६	बलरा नगरपालिका	१०	१,१६९	५,४३	१,७१२	७,२८,०००	९,७४,३,७६.८	१,७६,५९८.४९	१,४७,५५४.०	९,९६,२४३.९	०	
७	बागमती नगरपालिका	६५	६,३८०	३,४५०	९,८३०	५,६८,९७,६७.५	२,६१,४९,९६,१३.७	४,४६,३२९,०२.८	२,५९,०४६.४३	५,५१,७८,१६८.५	६८	
८	हरिपुर नगरपालिका	२८	३,१८९	१,३५४	४,५४३	२,३३,४८,६५.०	१,६५,६५,९२.५	४,४०,४०,९९	१,७२,३,७३	४,७३,७०.८	४९	
९	हरिवन नगरपालिका	१०	१,४८८	१,८०३	३,२९१	२,८२,४५,३२	१,०८,५४,३,७३	१,२९,०२,०८०.२	६३,५,१४.५	१,२६,९९,३३.२	४१	
१०	हरिपुर्वा नगरपालिका	१७	१,३७७	१,१९६	२,५७३	७,२६,२०२.४	४,३२,८२.८८	४,४०,२८,६७.५	९,५८,१३.८	३,२६,३२,२०.२	४०	
११	कविलासी नगरपालिका	१०	१,३५	४,१०	५,४५	२,७०,२०५.०	१,१६,५५,०२.१	५,४१,४,५५.५	२९,३,७८.०	१,२६,९९,३३.२	६	
१२	चक्रघटा गाउँपालिका	१४	१,०४५	१,०७४	२,११९	३,१२,४९०.०	३,८१,९३,३०	३,४०,८०,२,७८	१,३९,५,६८.४	५,२९,८८,४३.१	२४	
१३	चन्द्रनगर गाउँपालिका	३९	३,३६	७,३४	१,०७०	६९,९६०.०						
१४	धनकौल गाउँपालिका	२	२,६८	१,४६	४,१४	२,५,७,२,३०.०	७,२९,८,२९.९	१,२,७,०,२,६२	७,४०,८,४,७	०	०	
१५	ब्रह्मपुरी गाउँपालिका	२	१६	४४	६०	१,५,०,३,००.०	९,५,५,००.०	१,९,०,०,००.०	४,३३,४०.०			
१६	रामनगर गाउँपालिका	१२	१,१८२	४,७८	१,६६०	४,०,४,६०	२,१,४,६,०,९२	२,०,९,६,२,१,०९	२,७००	३,०,६,०,२,८,६,५	२२	
१७	विष्णु गाउँपालिका	५	२,२२२	१,४३०	३,६५२	९,५,४,९,५,५.०	६,७,५,४,२,९,५,३.३२	८,१,६,३,५,३,१.१	४,२,२,०,३,८,६,७.७	४,१,७,२,८,७,९,०.२	८	
१८	बसबरीया गाउँपालिका	५	४९	१,२१	१,७०	२,७९,२००	१,८६,२९,३२	५,२,७,८,०,६	१,९,६,१,०,६,१		५	
१९	कौडेना गाउँपालिका	२२	१,४२१	१,३८	१,५५९	६,७,४,१,६,००	१,९,९,०,९,०,७९	६,६,८,६,६,१,७	५,४,४,२,६,५,०	७,४,७,८,०,७,९,३	१४	
२०	पर्सा गाउँपालिका	१४	१,६८	२,०९	३,७७	५,७,८,८,५,०	८,४,१,०,७,६	३,८,०,१,०,८,६	७,६,२,१,६,९,५	०	१५	
	जम्मा	४४९	३,९,०,३,४	२,४,७,३,१	६,३,७,६,५	२,९,५,५,३,६,४,२.५	१,५,०,३,३,६,१,०,९.७	१,९,०,०,४,६,५,१,०,१	१,३,९,४,५,६,१,४,०.३	१,४,८,२,२,४,२,३,१,६	३,०,८,०	

रौतहट जिल्लाको स्थानीय तहमा रहेका सहकारी संस्थाहरूको विवरण

क्र.स.	नगरपालिका/गाउँपालिका	सहकारी संस्था	सदस्य संख्या		जम्मा	पछिल्लो आ.व. को वित्तीय विवरण						प्रत्यक्ष राजगारी	
			महिला	पुरुष		शेयर पुँजी	बचत संकलन	ऋण लगानी	स्थिर सम्पत्ति	जम्मा सम्पत्ति दायित्व			
१	गरुडा नगरपालिका	२	१३	४४	५७	५७००							
२	गौर नगरपालिका	१७	१६०२	२७०	४३७०	७९७३२८	४८२१०६४७	०	२८२१५९०	६३२७०५२९	४८		
३	चन्द्रपुर नगरपालिका	१०९	१६२७०	८२१८	२४४८८	१९५२४३५५	२०३९०७८७९	१४२३९०९८८१	०	२०१०८९१७६	१७५		
४	राजदेवी नगरपालिका	१	१०१	२८८	३८९	१८०००००	४८०००००	६५०००००	१५०००००	१३२०००००	४		
५	ईशनाथ नगरपालिका	२	३	४	२२२						८		
६	कटहरीया नगरपालिका	३७	६३	३४६	४०९	७९९२६०	६९७८१४५	६२८८५००	२२८४३	१५४७२९२१	१		
७	गढीमाई नगरपालिका	५	१०२४	४३४	१४५८	३८९४४५०	८८७८१८४	१६६४९२५८	१८४८६९		४११		
८	गजुरा नगरपालिका	५४	१९२७	४२९७	६१९४	१४८९४८६६	६२२२७२३९	१२५४२५८४१			३१		
९	देवाही गोनाही नगरपालिका	१०	५४७	२९९	८४६	१०४०००	१४२९६७५	७६०७५६	११८८२३	१०३५१३	३		
१०	परोहा नगरपालिका	३	२५	६६	९१	२०२४५००	०	०	०	०	०		
११	फतुवा विजयपुर नगरपालिका	२३	३९५	२६४	६७३१	२४८३५०							
१२	बौधीमाई नगरपालिका	११	०	०	०	०	०	०	०	०	०		
१३	माधवनाथनगरपालिका	३	६६	२९	९५	६००००००							
१४	मौलापुर नगरपालिका	११	५३३	२०७	२३०	३९७०००							
१५	राजपुर नगरपालिका	३०	१६३९२	४७२७	२११९९	५५४२४५२३	२६७८८०४६४	३८९३७४१६५१	५१७८६५६७२६	४५८६७६५३८	६५		
१६	दुर्गाभगवती गाउँपालिका	२	३९	२१	६०	३०९०००					३०९०००	७	
१७	यमुनामाई गाउँपालिका	१२	१७४	१५६३	३२४७	४०६३५००	५२४६५७९	१०३३२८८८	३९६६५६२	१११९५११२	१६		
१८	बृन्दावन नगरपालिका	१४	४०७४	२३५६७	६७०८६	२९३१००६२	२४९१६३७९४	२०७९२३६९८९	५८२५१२५४२६	२५७३११४४५५	७६९		

बारा जिल्लाको स्थानीय तहमा रहेका सहकारी संस्थाहरूको विवरण

क्र.स.	स्थानीय तह	सहकारी सङ्ख्या	सदस्य संख्या			पछिल्लो आ.व. को वित्तीय विवरण						प्रत्यक्ष रोजगारी
			महिला	पुरुष	जम्मा	शेयर पुँजी	बचत संकलन	ऋण लगानी	स्थिर सम्पत्ति	जम्मा सम्पत्ति दायित्व		
१	कनैया उपा.महानगरपालिका	३७	३७०४	५४१९	९१२३	६६६५३३६७	१५७७९९६६७.९	२९१४१५२४५.६	२३२३६०९०	३३५११५६०१.३	१०४	
२	जितपुरासिमरा उपा. महानगरपालिका	२४	१२१६४	१००४६	२२२१०	१२५०५९३६३	१०५६५६७७५	९०३६९३०५९	७६०६६३४०	११३५४२३३७९	११०	
३	कोल्ही नगरपालिका	६५	६३६०	३४५०	९८१०	५६६९६६७५	२६१४९९६१३.७	४४६३२९०२६.९	२५९०४६४३	५५१७६१६६२.५	६६	
४	निजगढ नगरपालिका	३९	०	०	०	१४४६६००५०	०	०	०	०		
५	महागढीमाई नगरपालिका	६२	०	०	०	०	०	०	०	०		
६	सिम्रौनगढ नगरपालिका	!#	६००	६६९	१२६९	६०२६९३९५	०	६०३०४०७१	०	०	०	
७	पचरौता नगरपालिका	७	३९	१५६	१९५	३९४७००	३१०१६५	२६१५११०	०	३६६३४७६.३	०	
८	आदर्श कोतवाल गाउँपालिका	३	१९	६६	८५	६५००					३	
९	कनैयामाई गाउँपालिका	६	२३१४	१३४	२४४८	१२४१०९५०	६९४३३२७६	१७३०९५६३०	३०९१९६	२७४७६००१	९	
१०	देवताल गाउँपालिका	९	१७०	३९९	५६९	४६९३५००	३७९९३११	३२५५७५.३	९२०४२४३	१६१७९३०६	७	
११	परबानीपुर गाउँपालिका	१७	१२५९	२४०३	३६६२	९७७६७५४.६	३९४३३६७.७१	५१५३९६६४			३२	
१२	प्रसौनी गाउँपालिका	२६	२०६	६३३	८३९	११५३५००						
१३	फेदा गाउँपालिका	१४	१००	२७७	३७७	७४३३६५०	१००५६७५७.५	७२०२४३६	१३९२३७९.६९	१६५५७.५	६	
१४	बारागढी गाउँपालिका	२४	३७९	४०३	७८२	२५७४००	६२१५६५६	७११६७६९	५६६०२९६	९६७९६७६	३	
१५	सुवर्ण गाउँपालिका	५	५०	११४	१६४	१०७०००	१७९५१६	२६७०९६			६	
१६	विश्रामपुर गाउँपालिका	६	४५७	५७४	१०३१	७३२७५५	१२६२०४६	१४६३९४६३	१७५३६३	२७०४४	२०	
	जम्मा	३६१	२७६४१	२४७४३	५२५६४	४९२६६२७७२.१	१६४४९६९४२६	१९६१६७५७६६	१४४१७०५६३.९	२०७९५६६३०	३७०	



पर्सा जिल्लाको स्थानीय तहमा रहेका सहकारी संस्थाहरूको विवरण

क्र.स.	स्थानीय तह	सहकारी सभा	सदस्य सभा			पछिल्लो आ.व. को वित्तीय विवरण					प्रत्यक्ष रोजगारी
			महिला	पुरुष	जम्मा	शेयर पूँजी	वचत संकलन	ऋण लगानी	स्थिर सम्पति	जम्मा सम्पति दायित्व	
१	वीरगञ्ज महानगरपालिका	४२	९८८३	१९२०२	२९०८५	१२२३७८८१००	१८४७३२७६२१	१७४८६६९१८२	३९३९६८७८	२३१०३३४५३६	२८०
२	पोखरिया नगरपालिका	१७	३	४७	५०						
३	पर्सागढी नगरपालिका	३३	२६४८	२२५१	४८९९	१९०२३८१६३६	५०४३२५४१.१	२६९७६२७५१	१७०४२७३१.५२	२२२६०१९८८.१	५६
४	बहुदरमाई नगरपालिका	२३	५६०	३७९	९३९	१३३०५७५	८५९०२५	९२५९५०	०	०	०
५	छिपहरमाई गाउँपालिका	७	१६९	४३५	६०४	६०१७००	१५०००००	२३०००००	५५१७००	३२०००००	४
६	जगरनाथपुर गाउँपालिका	१०	१०	४६	५६	१५०००					
७	धोबीनी गाउँपालिका	१२	९४	१७६	२७०	८६२१००		१००००००			
८	पकाहा मैनपुर गाउँपालिका	१०	२६	२७	५३	४५५००	०	०	०	९००६७५	२
९	पटेर्वा सुगौली गाउँपालिका	१९	४७८	७६६	१२४४	३०८३२५०	६४४५९३९	३७२४७३०४	६४१६८९९२	४१३९८३३६	
१०	बिन्दबासिनी गाउँपालिका	५	२२६	६६७	८९३	४३४८१००	९५०३८२२	२३७५१८७७	१४८५८७	७७३९	५
११	सखुवा प्रसौनी गाउँपालिका	४६	५८२२	२३१८	८१४०	२२९२६२१०	४१५४२८३६.२६	७४१७८६०१	३६३६३५६.८१	०	३२७
१२	ठोरी गाउँपालिका	१६	३५७०	४४४५	८०१५	११५८१५६०	१२७५६०९३८	१००७५७९५३	२३२५३७५.५	१६३४०८१७१.९	३३
१३	कालिकामाई गाउँपालिका	१०	१३५२	२४७२	३८२४	४२८४४०५					
१४	जिराभवानी गाउँपालिका	१५	१७८	४८८	६६६	१५५७९००	३७९०५००	४८२८६००	२०७८५		२३
	जम्मा	२६५	२५०१९	३३७१९	५८७३८	१९२०३९२१६.४	२५४५९३२२२	२२३३४२२२१.८	१२७४७८४२१.८	२७४१००२३३६	७३०

# बागमती प्रदेश



## बागमती प्रदेश र स्थानीय तहको सहकारी विवरण

क्र.स.	जिल्ला	सदस्य संख्या			पछिल्लो आ.ब. को वित्तीय विवरण				गत्यक्ष रोजगारी		
		सहकारी संख्या	महिला	पुरुष	जम्मा	शेयर पूँजी	वचत संकलन	ऋण लगानी		स्थिर सम्पति	जम्मा सम्पति दायित्व
१	सिन्धुली	२४८	१९९२५	७२९५	२७२२०	९०५०८२९९	२६६४४३४७३.७	३९४०८०९१३.३	६०८१५५३७.८३	४६२७६८५३०.१२	२८५
२	रामेछाप	२५३	१४६५६	१४६१३	२९५६९	१३०११६७६५.५	६८३६८८६५५.१	६६२०१२९३२९.१	२१०७६१८५.३२	७५३८९८५९९५.५५	३१८
३	बोल्खा	५२४	९२९८३	८४६७	१७७५०	४७८३६८३९३	२३७५७४८४४९	२११८४५१७३६	११४८८६८८०५.५	२४७२९२२२०७.९९	२७३
४	सिन्धुपाल्चोक	५०२	३०४४१	२६६८४	५७२५	४०१९१७६५१.२	१५५५५२०८९५	२१४२३२४९४६	१३७४८८४८२.४	१२८७७९९३३३.०५	७५४
५	रसुवा	८३	६२०८	३४६५	९६७३	३६४४९७००	१८८८७३५७०	२०८७९९५३५	३३०२२७७	१६८०४०३०४.००	१६७
६	धार्दिङ	२८९	७८२४७	३४७०८	११२९५५	६९२४०६९८८	८८३३७५२६५	४४८१३१३९१	२२१०२१७४५	४४६५४०५४८३.८१	५०२
७	नुवाकोट	३०६	३४५०९	२६२०४	६०७३३	६१०६५०२८	२४०३१२००७०	३३५८७१८२३३	३६७५९९३१८.२	२४८०२१६०६.४८	७९८
८	काठमाडौँ	२५१	२०२०९१	२४५३९९	४४७४९०	१०९६५५८१८८	२५७५५७९६३४	२९१८१८२२८७३	५८७२९८७३८.७	१७९३९४९३५६७.३०	९८६५
९	ललितपुर	७१	८३४७	८४३७९	१६७५०	२४५३३६२६१४	१३५१७९०३७८	१३१८०४३१४२६	२१९७४०८०८८	३५१४०९९०८०.३६	२०५६
१०	भक्तपुर	५३४	८४५१३	८०२११	१६४७२४	४४४६५३३६४०	१३९३८२५३४३४	१३८२०१८२०७४	४३१०८८२५६.४	१२७४९७५९७०७.४६	१२३३
११	काभ्रेपलान्चोक	९०१	८९९४९	८५६१८	१७५५६७	१८०४४२८४३८	४०९८१४३३५५	४५६१५२७३४६	१०७२५९१०२	७४५९२६६२११.०६	११७४
१२	मकवानपुर	२८५	९५०५३	४९६०३	१४४६५६	१२०४६३४७८२	६२२५८७२८५२	७२०२९९१८९७	१५१३७४८७५	७८८७२७५१०९.४०	६५६
१३	चितवन	६५४	१८२३०७	१४१५०७	३२३८१४	४३६९८७९५७	१२२९४०२५६६६७	१५०७४०९०७८१	२८९२२५७६९	२२४२०९८८१८०.१६	२०७०
स्थानीय तह जम्मा		७८०१	१०१४६५३	८८३६५३	१८९८५०६	२७६८५१५२६९५	९२१४१८१४००८	९६३६८१६७७३	९६२४२४६८७४	८४०६११७७६३	२०५५१
बागमती प्रदेश		२६१७	४४२५४९	३७६४१४	८१८६६३	२३७१२७४०२९	१२२५२०३९१८५२.००	१०३४७७९०७६१.००	०	०	१३७४१
कुल जम्मा		१०४१८	१४५७९०२	१२६०२६७	२१४७४६९	५१४०६४२७२४४	२१४६६२२०५८८६०	१९९८६४७२४४३४	९६२४२४६८७४	८४०६११७७६३	३३८९२

कुल सहकारी संख्या	१०४१८.००
कुल सदस्य संख्या	२७१७४६९
महिला	१४५७९०२
पुरुष	१२६०२६७
कुल शेयर पूँजी	५१४०६४२७७२४
कुल वचत संकलन	२१४६६२२०५८६०
कुल ऋण लगानी	१९९८६४७२४४३४
प्रत्यक्ष रोजगारी	३३८९२

सिन्धुली जिल्लाको स्थानीय तहमा रहेका सहकारी संस्थाहरूको विवरण

क्र.स.	स्थानीय तह	सहकारी संख्या	सदस्य संख्या			पछिल्लो आ.व. को वित्तीय विवरण						प्रत्यक्ष रोजगारी
			महिला	पुरुष	जम्मा	शेयर पूँजी	बचत सकलत	ऋण लगानी	स्थिर सम्पत्ति	जम्मा सम्पत्ति दायित्व		
१	कमलामाई न.पा.	११९	०	०	०	०	०	०	०	०	०	०
२	दुधौली न.पा.	३१	११६५२	२४२४	१४०७६	४२४३६९४९	१३३७२२७९५.५	२०१८०६८५१.३	१९९२१९२८.०५	१८९०१२६६१.५	७५	
३	घयाडलेख गा.पा.	३	३०	५०	८०	७१८३००	४१००००	५६००००	१३५०००	५१००००	०	
४	गोलचौर गा.पा.	३८	०	०	०	०	०	०	०	०	०	
५	हरिहरपुरीगढी गा.पा.	१२	१५५१	१०७६	२६२७	९७१४००	१३०३७८५२	२५११७२४५	११७२७५०४	५४०५७३७३	७४	
६	मरिण गा.पा.	८	१७१२	६५८	२३७०	४२४६१००	११९८८७२०	२०२८०७९७	१३२४५७०३	१८८९५४१३	५८	
७	फिक्कल गा.पा.	१८	२५८	५४५	८०३	६६४०००	१३५३०३७	४०३५६५३	४६९८९३	०	०	
८	सुनकोशी गा.पा.	५	२०९८	१५५०	३६४८	१५५३४२५०	५६१४३९७६.३४	५०७७८९.२८	१२१४००९१.७	१०९९७७०९.२.४	५०	
९	तीनपाटन गा.पा.	१४	२६२४	९९२	३६१६	१७९७३००	४९७७७०९२.८६	९१५०११३९	३१७४१८.०८	९०३१५९०.१८	२८	
	जम्मा	२४८	१९९२५	७२९५	२७२२०	९०५०८२९९	२६६४४३४७३.७	३९४०८०६१३.३	६०८१५३७.८३	४६२७६८५३०.१	२८५	

रामेछाप जिल्लाको स्थानीय तहमा रहेका सहकारी संस्थाहरूको विवरण

क्र.स.	स्थानीय तह	सहकारी संख्या	सदस्य संख्या			पछिल्लो आ.व. को वित्तीय विवरण							प्रत्यक्ष रोजगारी
			महिला	पुरुष	जम्मा	शेयर पूँजी	वचत संकलन	ऋण लगानी	स्थिर सम्पत्ति	जम्मा सम्पत्ति दायित्व			
१	मान्यली न.पा.	१०९	६४८७	८७८६	१५२७३	६९६८४३१५	४७५९९४१४५.६	४८३७०२५३.१	१५३५४०४०.६९	६५२०३४५९.१	८४		
२	रामेछाप न.पा.	३५	५४७१	३२३७	८७०८	२०२२८५४१	१३२५९२०८६	१११६२०७२३	०	७९४३९३६	६७		
३	उमाकुण्ड न.पा.	२	३७३	५७८	९५१	१५३०३००	१५७५१२२	१७९९३०३९	१२३५०२८	१३४१८४५०.६४	२९		
४	खाँडादेवी गा.पा.	११	२८८	२८	३१६	५१५१००	०	०	०	०	०		
५	दोरम्बा गा.पा.	३	३९७	४४	४४१	१२८४९००	२०७४६५६३.४८	९४१५४३९	७९७९९६	३१४४६९०२.४८	६२		
६	लिखु तामाकोशी गा.पा.	१६	१००७	१००५	२०१२	३१३९८००	२८७८००६६	२८२८९६५६	५८२६००	२५०७३२२२	२७		
७	गोकुलगङ्गा गा.पा.	३६	०	०	०	०	०	०	०	०	०		
८	सुनापति गा.पा.	४१	९३३	९३५	१८६८	३३७३३७६०.४७	९७८०५८२	१०९४३८२२	३१०६५२०.६३	२३९८१४८९.५८	४९		
	जम्मा	२५३	१४९५६	१४६१३	२९५६९	१३०११६७६.५	६८३६८५६५.१	६६२०१२९३२.१	२१०७६१८५.३२	७५३८९८५९१.७	३१८		

दोलखा जिल्लाको स्थानीय तहमा रहेका सहकारी संस्थाहरूको विवरण

क्र.स.	स्थानीय तह	सहकारी संख्या	सदस्य संख्या			पछिल्लो आ.व. को वित्तीय विवरण							प्रत्यक्ष रोजगारी
			महिला	पुरुष	जम्मा	शेयर पूँजी	बचत संकलन	ऋण लगानी	स्थिर सम्पत्ति	जम्मा सम्पत्ति दायित्व			
१	जिरी न.पा.	१४५	१०८५४	१३५८९	२४४४३	१४५०४७७०	४३९५६७२१८.५	४३९०३६८३३.७	१३५५०४८०.७८	८७८००१८६९.८	२२		
२	भिमेश्वर न.पा.	१०४	१३०२३	११६८७	२४७१०	३७७६३२	२३८८५४५	२७९६१०६	२४८२४४८	१५२	५		
३	कालिन्चोक गा.पा.	१९	६६८७	४७९७	११४८४	१२२८६०००	१४४९४८६९३	१५७६९२१८२	२८७४७००	२२८२५८६१७	१९		
४	गौरीशंकर गा.पा.	२८	८४२७	७७१७	१६१४४	३६९१४६३२	३९२३३१५४२.६	३५९८४३०६३.२	४०६४२२३२.६८	४८५२५२२००.८	४१		
५	तामामोशी गा.पा.	३५	१४२८१	१००६५	२४३४६	६३६०५६५१	६८९०५८०७४	७०३६६८७७५	३०७५२८३४	८८०८७९४०८.४	५४		
६	मैलुङ्गा गा.पा.	४८	६०३७	४०३८	१००७५	३१८५००	११०३३३०२.६९	१८८४६१७०	२४५८४११३.०१	०	२०		
७	विगु गा.पा.	३१	०	०	०	०	०	०	०	०	०		
८	बैतेश्वर गा.पा.	६६	३३६७४	३२२७४	६५९४८	२१९८१८१८८	६९७२४७४७३.७	४४४५६८५७५.९	०	०	११२		
९	शैलुङ्गा गा.पा.	४८	०	०	०	०	०	०	०	०	०		
	जम्मा	५२४	९२९८३	८४१६७	१७७५०	४७८३६८३९३	२३७५७४८४९	२११८४१७३६	११४८८६८०८.५	२४७२३९२२४८	२७३		



सिन्धुपाल्चोक जिल्लाको स्थानीय तहमा रहेका सहकारी संस्थाहरूको विवरण

क्र.स.	स्थानीय तह	सहकारी संख्या	सदस्य संख्या			पछिल्लो आ.व. को वित्तीय विवरण							प्रत्यक्ष रोजगारी
			महिला	पुरुष	जम्मा	शेयर पूँजी	बचत संकलन	ऋण लगानी	स्थिर सम्पत्ति	जम्मा सम्पत्ति दायित्व			
१	चौतारा सागाचाकगढी न.पा.	३४	९६९२	६२४८	१५९४०	१५०६२५३००	७००९३६७२४.८	९७८३९९०४०	३३६७२४०८.०२	२३२४२६३९०.७	१७२		
२	बाह्रबिसे न.पा.	५१	९३९२	१०९३०	२०३२२	१३५५४४०००	५६३६४९९९०.४	६०६६६०१८८.२	१८३५८६०१.४७	८२४४०९१३५.५	१५९		
३	मेलम्ची न.पा.	१४७	३१३३	३०३७	६१७०	१९८९५१५०	१०४०२७९२४.९	१८६६८४६३९	३४५६३८३५.५	९५४९८०१२.३८	०		
४	ईन्द्रवती गा.पा.	६०	११५५	११०४	२२५९	६३७९०००	५३१७४४	१८७२५४०	२६४९४१८	९३६२५०	७४		
५	जगुल गा.पा.	२३	२०९२	९०१	२९९३	२१४५३९१७	२७३६६०७१	२६६१९९२३	२४६४५५२	३६३०५४१५	९४		
६	पाँचपोखरी थाङ्माल गा.पा.	४५	६६८	६६९	१३३७	०	०	०	०	०	०		
७	बलेफी गा.पा.	६६	८९३	११४७	२०४०	३४६०५८१४.१६	७६९३९५१०	२८९१३७०५	१४२०८९०९.५७	४१४८३३३५.२६	५८		
८	मोटेकोशी गा.पा.	२४	९५८	४१०	१३६८	९५६४१००	८०५८५१५	६३२२१७३	१२७५४३९१	०	७६		
९	लिसंखुपाखर गा.पा.	२६	०	०	०	०	०	०	०	०	०		
१०	सुनकोशी गा.पा.	१३	५३८	२४५	७८३	३२५१३५२	४१८७२५०	२३०५५२४	१२३९१४५.८	४३४४०६५.६१	०		
११	हेलम्बु गा.पा.	६	५११	११२५	१६३६	५१३०८००	१८७५२२१२	२१३०८११९	१६४११७६१	३९४९५९४८.६३	६८		
१२	त्रिपुरासुन्दरी गा.पा.	७	१४०९	८६८	२२७७	१५४६८२१८	११०७०९५३	२३१७८०९५	११६५४६०	१२८७०७८०	५३		
	जम्मा	५०२	३०४४१	२६६८४	५७१२५	४०१९१७६५१.२	१५१५२०८९५	२१४२३९५९४६	१३७४८८४८२.४	१२८७७६९३३३	७५४		

रसुवा जिल्लाको स्थानीय तहमा रहेका सहकारी संस्थाहरूको विवरण

क्र.स.	स्थानीय तह	सहकारी सख्या	सदस्य सख्या			पछिल्लो आ.व. को वित्तिय विवरण							प्रत्यक्ष रोजगारी
			महिला	पुरुष	जम्मा	शेयर पूँजी	बचत संकलन	ऋण लगानी	स्थिर सम्पति	जम्मा सम्पति दायित्व			
१	उत्तरगया गा.पा.	१५	५४८४	२९१०	८३९४	३२१७४९००	१८८८७३५७०	२०८७९५३५	२४७९७७७	१६४९३९३०४	३३		
२	शुभ कालिका गा.पा.	१४	२२२	१५२	३७४	१९८५०००	०	०	०	०	५६		
३	गोसाईकुण्ड गा.पा.	२७	४६२	३३०	७९२	२२७८५००	०	०	८२५००	३१०१०००	३८		
४	नौकुण्ड गा.पा.	५	४०	७३	११३	११३००	०	०	०	०	४०		
५	आमाछोदिङ्मो गा.पा.	२२	०	०	०	०	०	०	०	०	०		
	जम्मा	८३	६२०८	३४६५	९६७३	३६४४९७००	१८८८७३५७०	२०८७९५३५	३३०२२७७	१६८०४०३०४	१६७		

धादिङ जिल्लाको स्थानीय तहमा रहेका सहकारी संस्थाहरूको विवरण

क्र.स.	स्थानीय तह	सहकारी संख्या	सदस्य संख्या			पछिल्लो आ.व. को वित्तीय विवरण							प्रत्यक्ष रोजगारी
			महिला	पुरुष	जम्मा	शेयर पूँजी	बचत संकलन	ऋण लगानी	स्थिर सम्पति	जम्मा सम्पति दायित्व			
१	धुनिबेंसी न.पा.	२७	७५२२	३६५२	१११७४	९५५०८७२८	३१९२०५०३५	६५०५९३८९७	१६८८५६७४	७२२६४३९२६	४०		
२	नीलकण्ठ न.पा.	६१	१५५६५	३९७८	१९५४३	८२७६५२००	३९४१२४१४८	५६३९८५४२०	५९५३०१६३	३९४०५३९६५.९	८६		
३	ज्वालामुखी गा.पा.	३३	१३४२६	४०७५	१७५०१	६१४८७२८९	२२३६०७५१	५५४०५०९६५.७	०	०	४९		
४	गडगाजमुना गा.पा.	१३	०	०	०	०	०	०	०	०	०		
५	बेनीघाट रोराङ्ग गा.पा.	२४	१०४९९	९५७३	२००७२	१३२८१८९००	६६५२३४४८८१	९२१९५८३५५	२९४९८०५८	१३२१५५२७४१	१३८		
६	रबी भ्याली गा.पा.	२	५५०	२८०	८३०	१५७०००००	४००००००	२०००००००	१६२००००	०	२		
७	थाके था.पा.	१८	३६६७	१९२५	५५९२	३१८०१५४०	८२४८४२५२	१२८५०४३७१	५८७९९१०५	२३२७४००६९	२६		
८	गजुरी गा.पा.	२२	३११७	२६९८	५८१५	२९६२०	२९२६८	७६३३९	७७७२	७७७२	३६		
९	नेत्रावती डबजोड गा.पा.	९	३५१४	५८०	४०९४	१७७४६१०७	६७७५९८८२	१०७७७७२२१	४६२६०२६	१२२२०७२२१	१६		
१०	गल्छी गा.पा.	२५	४३२४	२१३८	६४६२	१२०५०२६५०	१७५८२२३१७	४०८००५१०२	१५२२४४११	३८८३२५०७३	२८		
११	खनियाबास गा.पा.	७	१५१०	५९७	२१०७	६३०८५००	१९४७३८२३	३९६५५२१८	१४८९६७३.४६	४९२७३३९७.४६	११		
१२	सिद्धलेक गा.पा.	३२	६७९२	३०२८	९८२०	७४९२४५००	६२३९१५८२८	७८६४३५४४७	२०४३१८२	८५३५२४२३०	३२		
१३	विप्रासुन्दरी गा.पा.	१६	७७६१	२१८४	९९४५	५२८१३९५४	२९४९४८१४०.८	३००३२९१५४.७	३१२९७६८०	३८१००७८०४.४	३८		
	जम्मा	२८९	७८२४७	३४७०८	११२९५५	६९२४०६९८७५	८८९३७५२६५	४४८१३११३९१	२२१०२१७४४.९	४४६५४०५४८४	५०२		

नुवाकोट जिल्लाको स्थानीय तहमा रहेका सहकारी तथा रहेका सहकारी संस्थाहरूको विवरण

क्र.स.	स्थानीय तह	सहकारी संख्या	सदस्य संख्या			पछिल्लो आ.ब. को वित्तिय विवरण							प्रत्यक्ष रोजगारी
			महिला	पुरुष	जम्मा	शेयर पुँजी	बचत संकलन	ऋण लगानी	स्थिर सम्पति	जम्मा सम्पति दायित्व			
१	विदुर न.पा.	५३	१५३०२	१६००७	३१३०९	४३६८४०२८०	१०२७०६०७४	१७५४८७१२६९	१७५४८०४६२.९	१८५४२०१२५७	२०२		
२	बेलकोटगढी न.पा.	५०	६०७०	२३६९	८४३९	३९४९७७७	१५९३७०५९.९	१९०४३९५८७	४१४३३४५६	१५३९७८७८८	३१		
३	तारकेश्वर गा.पा.	२१	२१२८	६२४	२७५२	१४१०३४७५	२५४४१९८१	६५६७१४७८	१३४४४९४	६७६२५७१	८		
४	दुधेश्वर गा.पा.	८	५३५	३८५	९२०	१०६५६२००	४६३८९२८३	४४३११६५०	१८३७७३	८५४२६३२.८६	७		
५	तादीगाउँ गा.पा.	२०	१९२६	९५७	२८८३	१७४३१५६९	२९८७१३५९	४०३१८५५९	१२७७२६००.२५	३५६५१३०७.५५	२६		
६	सुर्यगढी गा.पा.	२६	२३४	३१५	५४९	२३०५८३४	३४८१०८	६१२००५५	३७०.९४	५८५६७६६	१०४		
७	लिखु गा.पा.	१४	१५९८	१५९२	३१९०	३९२४८२४८	९९१३४९७२.५	७७७७७४०९९	१००८०९१४४	११३३४८४०१.५	३२		
८	स्यागढ गा.पा.	१८	३७५	४१५	७९०	१५०७३०००	८८२६२६३	११०९६११५	२३३२१७	३६८७४३१	५		
९	किस्याङ गा.पा.	१०	२३६०	१२२६	३५८६	१६१९५१५१	४६०२१७५१	३५७८३९९१०	२२६३४१३०.८४	१०७४२८१२.३	१७		
१०	ककनी गा.पा.	४५	७१७	८२४	१५४१	१३०४३००	३३०६३३६१	३३१२५११८	२४३०३३१	३६५८८५९	३२१		
११	शिवपुरी गा.पा.	१८	०	०	०	०	०	०	०	०	२५		
१२	पञ्चपत्थ्या गा.पा.	२३	३२६४	१४९०	४७५४	४५७०१००	४८८१३२९८	७५१५०३८३	८५६००५८.३४	९२४९०७८०	२०		
	जम्मा	३०६	३४५०९	२६२०४	६०७१३	६१०९६४०२८	२४०३१२००७०	३३५८७१८२२३	३६७५९९३१८.२	२४८००२१६०६.४८	७९८		



काठमाडौं जिल्लाको स्थानीय तहमा रहेका सहकारी संस्थाहरूको विवरण

क्र.स.	स्थानीय तह	सहकारी सख्या	सदस्य संख्या			पछिल्लो आ.ब. को वित्तीय विवरण							प्रत्यक्ष रोजगारी
			महिला	पुरुष	जम्मा	शेयर पूँजी	बचत संकलन	ऋण लगानी	स्थिर सम्पत्ति	जम्मा सम्पत्ति दायित्व			
१	काठमाडौं म.न.पा.	१८३९	६१७८३	१२७७८३	१८९५६६	७२४५०७२४२७	१८२२३९७९०८४	२२०४५७०८८३१	०		७८७७		
२	कापोथवरी-मनोहरा न.पा.	५५	१३८५१	१२६९७	२६५४८	३११६७७६७९	९१९२१२९५७३	९४०३३०६६६.४	१४४२३०३०६.८	१०४१६३७६०३	१९२		
३	कीर्तिपुर न.पा.	८०	१४९९४	१२९१४	२७९०८	५३०३४७९७९	१२३५९२९४६५	४६७२३२५२६.३	२२४६९०२४.३१	१६१९५०४७७.७	२६६		
४	गोकर्णेश्वर न.पा.	१९	३२६७	३९२९	७१९६	८५७५०८५८	३५३०३६५४४.३	३७४८१०४९९.३	२११३०८१३.८४	७४८८०७७६१.३	६९		
५	चन्द्रागिरी न.पा.	१३६	४६१७६	४५७६१	९१९३७	९३२५४२	७२०५३८०	६६७७७६९	९२१६८	८१८५१६	७७४		
६	टोखा न.पा.	५९	९३३८	५२४६	१४५८४	१८५५१९६५१३	९१२३१३०४८.३	११९१४७०३६३	५२३३२५५१	२१९७८२६३५६	१६२		
७	तारकेश्वर न.पा.	४३	२०६४	३२५६	५३२०	२९८६१४०२२	८९६७४४१५५	७६९६९४४८५.८	१६५०६९४०.३	७३६७२७७९९.१	०		
८	वैश्विकाली न.पा.	७८	३८९११	२४१५२	६३०६३	३१६२८६३१४	२२६०१६३६९७	२३१८४०९००६	३२५३७३४५४.४	३२४४०५१९७०	३१३		
९	नागार्जुन न.पा.	६५	५७५	९३५	१५१०	०	०	०	०	०	०		
१०	बुढानिलकण्ठ न.पा.	६२	५५२४	३८१८	९३४२	२२५८६०५५९	२६०२०४८१८.१	४५१०७३७७.८	५१६३४८०.०८	८९९११२७६३	१०१		
११	शंखरापुर न.पा.	७५	५६०८	४९०८	१०५१६	९५८४२३१५	६७६९९२४८५	६०६४१६३४९	०	८४६५६०३२०.८	१११		
	जम्मा	२५११	२०२०९१	२४५३९९	४४७४९०	१०९६५५८१२८८	२५७४५७९१६३४	२९१८१८२२८७३	५८७२९८७६८.७	१७९३९४९३५६७	९८६५		

ललितपुर जिल्लाको स्थानीय तहमा रहेका सहकारी संस्थाहरूको विवरण

क्र.स.	स्थानीय तह	सहकारी संख्या	सदस्य संख्या			पछिल्लो आ.ब. को वित्तीय विवरण							प्रत्यक्ष रोजगारी
			महिला	पुरुष	जम्मा	शेयर पूँजी	बचत संकलन	ऋण लगानी	स्थिर सम्पत्ति	जम्मा सम्पत्ति दायित्व			
१	ललितपुर म.न.पा.	३४४	५३१०९	६०१७३	११३२८२	१९३६६७८९६३	१०४९२६७७६६३	१००२४२४०९२३	१९९९१६९४७५	०	१९६१		
२	गोदावरी न.पा.	१२८	२१५२३	१४२६१	३५७८४	२८३३४३२१५.५	२२२८००१५३६	२३४०९८२३४७	०	०	०		
३	महालक्ष्मी न.पा.	२०	६७४०	७२८३	१४०२३	१५५७९८६३६	५५८७७४४३३.७	५५७५८६४७.५	१८३३८९८९.७	३९२७७४५५.७३	९१		
४	कोन्वोसोम गा.पा.	६४	४६३	११८६	१६४९	३७२१८००	०	०	०	०	०		
५	बाग्मती गा.पा.	७२	३८५	६२१	१००६	१०६६९९००	७५००२६१	५५८१९३३०	२३७३०९०.२५	९३८२७९७८.८२	०		
६	महाङ्काल गा.पा.	८३	१२५१	८५५	२१०६	६३१५०९००	१५६८३५४८४.७	२०२२३०१७९	१२४७५६२५.५३	२९२५२५५२८.४	४		
	जम्मा	७११	८३४७१	८४३७९	१६७८५०	२४५३३६२६१४	१३५११७९०३७८	१३१८०४३१४२६	२१९७४०८०८८	३५१४०९९०८०.४	२०५६		

## भक्तपुर जिल्लाको स्थानीय तहमा रहेका सहकारी संस्थाहरूको विवरण

क्र.स.	स्थानीय तह	सहकारी सख्या	सदस्य संख्या			पछिल्लो आ.ब. को वित्तिय विवरण							प्रत्यक्ष रोजगारी
			महिला	पुरुष	जम्मा	शेयर पुँजी	बचत संकलन	ऋण लगानी	स्थिर सम्पति	जम्मा सम्पति दायित्व	जम्मा सम्पति दायित्व		
१	भक्तपुर नपा	१५४	२९६५८	३२१३८	६१७९६	५३४६४४९८२	२६५७५६९९७२	२६५७५६९९७२	१०७४०५४८९.४	५६३२६८०४७८	४२०		
२	चापुनारायण नपा	१२१	०	०	०	२०८८२४६६८६	०	०	०	०	०		
३	मध्यपुरठिमि नपा	१३५	३७९०	३६२७२	७४२६२	१२००७१८०००	८१०२३४७०००	८१३००३२०००	१५०४९३०००	७१०५८२९०००	५९६		
४	सुर्खिनायक नपा	१२४	१६८६५	११८०१	२८६६६	६२२९२३९७२	३१८६४७००९०	३०३२५८०१०२	१७३१८९७६७	११२५०२२९	२१७		
	जम्मा	५३४	८४५१३	८०२११	१६४७२४	४४४६५३३६४०	१३९३८२५३४३४	१३८२०१८२०७४	४३१०८८२५६.४	१२७४९७५९७०७.४६	१२३३		

काभ्रेपलाञ्चोक जिल्लाको स्थानीय तहमा रहेका सहकारी संस्थाहरूको विवरण

क्र.स.	स्थानीय तह	सहकारी संख्या	सदस्य संख्या			पठिल्लो आ.ब. को वित्तीय विवरण								प्रत्यक्ष रोजगारी
			महिला	पुरुष	जम्मा	शेयर पुँजी	बचत संकलन	ऋण लगानी	स्थिर सम्पत्ति	जम्मा सम्पत्ति दायित्व				
१	धुलिखेल न.पा.	८६	११५५२	१०६४६	२२१९८	११०६५९०२४	५१४३६६६०४.२	६०८४३४०६५.५	१४५४१५२५	८७४८०८८८८१	१९८			
२	बनेपा न.पा.	२१६	०	०	०	०	०	०	०	०	०			
३	पनौति न.पा.	१३९	३४९२२	३०२०६	६५१२८	११४४८३८५४७	५३११७३८५७.६	७३६२१८३३१.७	२८५०६४५८०	३३३९५३६३५६	२३६			
४	पाचखाल न.पा.	३८	१७१२३	१६५६६	३३६८९	१५८५८५६८५	६८६०५२६५३.२	४०५९७९७९५.२	६६६१६७८३९.३	२८०३९८२३८१	२४४			
५	नमोबुद्ध न.पा.	१०५	१२५२	१७०८	२९६०	०	०	०	०	०	०			
६	मण्डनदेउपुर न.पा.	५३	११५८४	१२३१३	२३८९७	२३९०११८१३	१६९०३९६१८६	१९९८३८४५४४	६०५६६१६०.६१	२९६०५७६	६८			
७	खानीखोला गा.पा.	३५	४२५	६२२	१०४७	७५३७५०	०	०	३००००	०	५६			
८	महाभारत गा.पा.	३९	४९३	६०६	१०९९	६६१७००	१६८२५००	०	०	४४६५७००	७२			
९	रोशी गा.पा.	८८	१०	१५	२५	२००००	२१३५५	२२२९००	०	३१५३७५	५०			
१०	तेमाल गा.पा.	१८	२२८५	६२९५	८५८०	३३३५८११९	४४२९३१७८.२७	११६२२७८१७.३	४०४३२३७५.७९	९६५५४५९२.५६	५७			
११	चौरीदेउराली गा.पा.	६	७	११७	१२८	१४२२०२००	०	०	०	०	०			
१२	बेधानचोक गा.पा.	७४	९३९९	५६४६	१५०४५	७३४७७१००	४८०६६१६१५	५३२६५१२०९	८४२००७५.५१	१५५४६६३६४१	१२३			
१३	भुम्लु गा.पा.	४	८३३	८७८	१७११	२२०५८६००	१४९४९५४०६	१६३४०८६८३	१०३६५४६	१८१७८७८५	७०			
	जम्मा	९०१	८९९४९	८५६१८	१७५५६७	१८०४४२८४३८	४०९८१४३३५	४५६१५२७३४६	१०७६२५९१०२	७४५९२६६२२१	११७४			



**मकवानपुर जिल्लाको स्थानीय तहमा रहेका सहकारी संस्थाहरूको विवरण**

क्र.स.	स्थानीय तह	सहकारी संख्या	सदस्य संख्या			पठिल्लो आ.ब. को वित्तिय विवरण							प्रत्यक्ष रोजगारी
			महिला	पुरुष	जम्मा	शेयर पूँजी	बचत संकलन	ऋण लगानी	स्थिर सम्पति	जम्मा सम्पति दायित्व			
१	हेटौडा उ.प.म.	६०	४०८४५	२२३९९	६३२४४	६९१९५०६८०	३९५०८०६७२२	४३९३०७४४२३	१७३८२५२६६.१	४७३९७००५९.७	२६५		
२	थाहा न.पा.	४३	१४९७८	१५०७३	३००५१	२९०६१८६१७.२	१०७८७९१०४	१०९०५६६५१७	७५३९०४८८७८.५	१२००८२९३३०	१२९		
३	इन्द्रसरोवर गा.पा.	५	१९४८	१६६६	३६१४	३२०९२५००	१३७८८७३५२.८	१९१३८१५५१.३	५५२२१०९.१३	२४५३७९३९५.४	१९		
४	कैलाश गा.पा.	९	४१७०	११७	४२८७	७६८५२००	२७९१७५५	३३८८७६४६	५९७०७२२.५७	४००५९६८१.४६	१२		
५	बकैया गा.पा.	३२	५०९५	२२५७	७३५२	२१९५२९००	७२७८२६११	१२७७६२७२८	२१६५३३०२	१८१४०६६८६	३७		
६	बारमती गा.पा.	७	५१५	६७	५८२	१६५५३००	६१९५५२७	९३०४८६५	८६२६८५	१०४४३८०२	८		
७	भिमफेदी	२७	८६२०	१११६	९७३६	४८१५१८००	३१६९४४९७६.४	३६७०५२५२५	२५५५६५७.४	२६१८८४३८०	४८		
८	मकवानपुरगढी गा.पा.	५७	१०५५१	३६१२	१४१६३	५९७५८०००	३७०२२२०३०.१	५६६९१५९०९.९	४८४२७५५४८	६०५२६१३७५.५	८२		
९	मानहरी गा.पा.	२५	८३२१	३२९६	११६१७	५०७६९७८५	२६४३४६९७.२	४२३०४५६३१.७	४२१०७६८२.३२	६०२३०९८६२.५	५६		
१०	राक्सिराङ्ग गा.पा.	२०	०	०	०	०	०	०	०	०	०		
	जम्मा	२८५	९५०५३	४९६०३	१४४६५६	१२०४६३४७८२	६२२५८७२८२	७२०२९१८१७	१५१३७४८७६५	७८८७२७५१०९	६५६		

चितवन जिल्लाको स्थानीय तहमा रहेका सहकारी संस्थाहरूको विवरण

क्र.स.	स्थानीय तह	सहकारी सख्या	सदस्य संख्या			पछिल्लो आ.ब. को वित्तीय विवरण						प्रत्यक्ष रोजगारी
			महिला	पुरुष	जम्मा	शेयर वूँजी	बचत संकलन	ऋण लागानी	स्थिर सम्पति	जम्मा सम्पति दायित्व		
१	भरतपुर म.न.पा.	३५३	११८१७७	९३१७८	२११३५५	२८९९८६०४१३	८१६१२३२४७१.९४	१०८५९४९६६९१	१६४३७३२१६१	१८०८४४७९७६३	१३९७	
२	कालिका न.पा.	२३	११५६८	६५७९	१८१४७	२९५३९६२५०	७९१४३९५३७	१५२३०५८९५८	९५६३०९४१०.२	०	८६	
३	खैरहनी न.पा.	९१	११०११	१४७५६	२५७६७	४३६५७८६९०	१२०२८८०२३४	०	०	१७४१३७९४२०	१४८	
४	माडी न.पा.	४२	५९३९	२०६९	८००८	४०७७९३००	१५२८१८११४	३४५२४९७६७	१६५८४२०६	२८६२०९१८२.६	३२	
५	रत्ननगर न.पा.	६७	१६७८५	१३२२७	३००१२	४८३३५९६७६	१२३४९६३५६२	१३६९३६५८२०	४६२८१९४४	०	१७१	
६	राप्ती न.पा.	४७	१६८७९	१०४७५	२७३५४	१८८१७४२५५	७१५३४४७१६.१	७९७३३२०९.४	२१७१६४३२०.३	२११६३४५४६२	२११	
७	इच्छाकामना गा.पा.	३१	१९४८	१२२३	३१७१	२५७३०५७३	३५३४७०३१.१३	१७९२८६३३६.२	१२१८५५२७.४७	१९२५७४३५३.१	२५	
	जम्मा	६५४	१८२३०७	१४१५०७	३२३८१४	४३६९८७९१५७	१२२९४०५५६६६७	१५०७४०९०७८१	२८९२२५७५६९	२२४२०९८८१८०.२	२०७०	



# गण्डकी प्रदेश



## गण्डकी प्रदेश र स्थानीय तहको सहकारी विवरण

क्र.स.	जिल्ला	सहकारी संख्या	सदस्य संख्या		जम्मा	शेयर पूँजी	बचत संकलन	ऋण लगानी	स्थिर सम्पत्ति	जम्मा सम्पत्ति दायित्व	प्रत्यक्ष रोजगारी
			महिला	पुरुष							
१	बाग्लुङ	२५९	४१४९२	३२६७९	७४१७४	१८४८०७५.३५	७३६९९.४७८००	८४९७७२८४५०	१८८६५२७०८.७	१२७३००४२५६२	७९६
२	गोर्खा	२६५	३३५०२	२४४९८	५८०००	२९५६५४०१४.८	१०४७५६३२४२	११२०१५४७५	९०८७४१३१.५३	२०१०४३०६८८	२२७
३	कास्की	४७०	८२९९८	६४०३८	१४७०३६	५१०७२५८८८१	१३९८९९१८२०२	१४३२२६१३१००	७३०२१६७०४.३	१७२८४०९६९९१	२१८९
४	लमजुङ	१८६	३३४६३	२१६६४	५५१२७	३०४६५९७२.७	१७४३३३१०४०	१८२९९०१३७	१४६६३९२२७६	६३४४०९९०७८	३०४
५	मनाङ	१०	८२२	३५७	११७९	१९०६७८९	९७५४२६	४९९४६३१७	३८६६११	१४६२२३९६९	६
६	मुस्ताङ	२८	७०६	५७९	१२८५	७३४७४२	७११८४९	१४५६८१५१	९०३७६	८५१९२००	४३
७	म्याग्दी	१२७	२४७७२	१०३४१	३५११३	६३६६१२३१७	३२१०४५१५१०	२७८२७५६३९९	२०९२४९७४	३९९१६१८९६५	२८९
८	नवलपरासी	१४९	८७२९९	३३७८०	१२१०४९	७०३८१६२४४.२	३७८८६६५०८२	४३४४२२१४२९	९०९४३७१९९	६५२४१३०७५.३	५५९
९	पर्वत	२०७	२००१४	१०६९७	३०७१	४६५१८६८२८	१००५५७३६२६	११०११७५०२७		१००२४०१५०७	३८२
१०	स्याङ्जा	३४४	४९४९२	३५०१९	८४५११	१३२३१४१९९	४६८९४५८३६२	५७३६१३७८७९.७०	२२७९२३४६८.८	८३१०७४६८२६	७८६
११	तनहुँ	२५३	७२६८२	६५७२६	१३८४०८	२७६२९६५३१	९६३६०८८४९८	११४४९४१८३३१	१२०१४६४४७८	२२३३१६०७०८७	८९३
१२	गण्डकी प्रदेश	३६३	१९४८८८	१७५१४४	३७००३२	८५७६७०४७९३	३९५७७७२७९५५	३७१२९४४०२६०	१५५३५५५०४	२६२९४९१३६८	११६४
	जम्मा	२६६१	६४२१३०	४७४५०२	१११६६३२	२२०५०९६७२४६	८६०७४५७१६९३	८८३७८०६१४३३	१४६७३४७५६५३	८३३१३४०८९९४	७६३८

कुल सहकारी संख्या	२६६१
कुल सदस्य संख्या	१११६६३२
महिला	६४२१३०
पुरुष	४७४५०२
कुल शेयर पूँजी	२२०५०९६७२४६
कुल बचत संकलन	८६०७४५७१६९
कुल ऋण लगानी	८८३७८०६१४३३
प्रत्यक्ष रोजगारी	७६३८

## लमजुङ जिल्लाको स्थानीय तहमा रहेका सहकारी तहमा रहेका सहकारी संस्थाहरूको विवरण

क्र.स.	स्थानीय तह	सहकारी सङ्ख्या	सदस्य संख्या			पछिल्लो आ.ब. को वित्तीय विवरण							प्रत्यक्ष रोजगारी
			महिला	पुरुष	जम्मा	शेयर पूँजी	बचत संकलन	ऋण लगानी	स्थिर सम्पत्ति	जम्मा सम्पत्ति दायित्व			
१	दोर्दी गाउँपालिका	१७	२८७७	१९२२	४७९९	४१०८३४१०	७२७७७७२	१०८४७४१०१	१४४१८१८६	८३१४९४८३	१२		
२	मध्यनेपाल नगरपालिका	१४	६८०७	४७९१	११५९८	६८३३३८२४	४२४४९८१४६	४९७४१९१४९	२७४२४६७०	४४४२३४९६४	४९		
३	राईनास नगरपालिका	३४	४३३७	२४३२	६७६९	२२७९९८८८	१८२४६४२१३	२११९०४३६३	०	०	१९		
४	बेसीशहर नगरपालिका	४७	७४४०	३३६८	१०८१८	४२४७९४३९.६९	३४४९१४०७२.२	३२२०८१४४४	९२८७१०८.४९	२४४७४१६६	१३६		
५	क्वोलासोथार गाउँपालिका	६	१३२४	१७२३	३०४८	७४४०९००	१८६०४६७४०	४३७००२३१	४६८६०१	६२१२४९९४	१२		
६	दुधपोखरी गाउँपालिका	८	२०१८	११८०	३१९८	३७९९६००	८२७४९४४०	१००१८३००२	९१२३२	८	०		
७	मर्स्याङ्दी गाउँपालिका	११	३६४२	३४४१	७०८३	३६८६४९४४	२८४८१३२१९	२३२३४४२३२	७७०४१११	२३३३२००१२	३६		
८	सुन्दरबजार नगरपालिका	४९	४९९७	२७०७	७७०४	७१७९२९४६	१४४४४७३१८	३१३७८१८३२	८६०२१६२९	३९८४६३३४१	४०		
	जम्मा	१८६	३३४६३	२१६६४	५५१२७	३०४६९४७२.७	१७४३३३१०४०	१८२२९०१३७४	१४६६३९२२७.६	६३४४०९९०७८	३०४		

कास्की जिल्लाको स्थानीय तहमा रहेका सहकारी तहमा रहेका सहकारी संस्थाहरूको विवरण

क्र.स.	स्थानीय तह	सहकारी सङ्ख्या	सदस्य सङ्ख्या			पछिल्लो आ.ब. को वित्तीय विवरण						प्रत्यक्ष रोजगारी
			महिला	पुरुष	जम्मा	शेयर पूँजी	बचत संकलन	ऋण लगानी	स्थिर सम्पति	जम्मा सम्पति दायित्व		
१	पोखरा महानगरपालिका	३५६	७२१०४	५९२९१	१३१३९५	४७६४५१९३५८	१३७२४७६५९१६	१३९०३२१५८४९	६७३८३९९९४.४	१६८४५९९९८६०	१६४०	
२	माई गाउँपालिका	२४	३५५०	१०१२	४५६२	१४१५६८५८०	१५०५८६९६	३१२७५२३५	१०९३०००	१५३५८००	२९	
३	माछापुछे गाउँपालिका	४०	२१९५	७१३	२९०८	५५६७८८६४	४५५२३६६३	७९०१९६८०	५२२८८४४	१४९९१९३६३	१९	
४	रूपा गाउँपालिका	२०	४२८	४७५	९०३	१४५६५४००	०	०	०	०	०	
५	अन्नपूर्ण गाउँपालिका	३०	४७२१	२५४७	७२६८	१३११९३६७९	२०४५६९९२७.४	३०९१०२३३६	५००५४८६५.८८	२८६९४१९६८.२	५०१	
	जम्मा	४७०	८२९९८	६४०३८	१४७०३६	५१०७५२५८८८१	१३९८९९१८२०२	१४३२२६१३१००	७३०२१६७०४.३	१७२८४०९६९९१	२१८९	

गोर्खा जिल्लाको स्थानीय तहमा रहेका सहकारी संस्थाहरूको विवरण

क्र.स.	स्थानीय तह	सहकारी सख्या	सदस्य संख्या			पछिल्लो आ.व. को वित्तीय विवरण					प्रत्यक्ष रोजगारी
			महिला	पुरुष	जम्मा	शेयर मुँजी	बचत संकलन	ऋण लगानी	स्थिर सम्पति	जम्मा सम्पति दायित्व	
१	भिमसेनथापा गाउँपालिका	३६	३७४७	२९१६	६६६३	२२८,७१०१	३२२९६३९९	७२६२४११२	१८४४४२६	४९४२४६८	९
२	अजिरकोट गाउँपालिका	११	२२४९	१०२१	३२८०	१६३६१६००	१४४९३३११८	४४४९१६३	१२८१३८४९	३३३७४०४७९	१२
३	चुमनुव्री गाउँपालिका	२	४९	११७	१७६	६६९०००	८०९२१३१	८०१८९००	६४०१८	१६८४०४९	१
४	आरूघाट गाउँपालिका	१९	४७४९	३६९२	९४४१	६९९८८२२२	४७२०१३१२०	४१२७३२७४४	११४४३१४८	८०३९६१४२२	३७
५	पालुङटार नगरपालिका	४४	३८०७	१४४४	५३६२	३६१९१९००	१२६०४४२४६.१	१६८७३६८४६.८	७६१८४३६.४४	२१८०४४४२६.७	२६
६	गोरखा नगरपालिका	४८	४६९७	९४४७	१४१४४	९८३४६११२.८४	१६०४२४४	०	०	०	०
७	धाचें गाउँपालिका	१४	३३२	२३९	५७१	३०७३६४६	९११७४४	११४१८४४०	२२४९४३६	७४०८३४३	३
८	बारपाक सुलिकोट गाउँपालिका	२७	४३८३	१४२९	५८१२	१६८४६३६०	६९६०१४८२	१०७४४०१४४	१०११८६२.७४	९४४०६७३६	१०८
९	गण्डकी गाउँपालिका	२४	२८७७	२०४६	४९३३	१३३७६०४४	३३४८९६७०	६४४४१०९६	२६२९०४८४.२४	७९३६९८३२	२०
१०	सिरानचोक गाउँपालिका	२०	४४९२	२०२६	७६१८	१७९२०११८	३९२४९६७८	११९११३२४८	१८४१३२६०	४४०६००८३२	११
	जम्मा	२६४	३३४०२	२४४९८	४८०००	२९४६४४०१४.८	१०४७४३२४२	११२०१४७१४	९०८७४१३१.४३	२०१०४३०६८८	२२७



बाग्लुङ जिल्लाको स्थानीय तहमा रहेका सहकारी तहमा रहेका सहकारी संस्थाहरूको विवरण

क्र.स.	स्थानीय तह	सहकारी सख्या	सदस्य सख्या			पछिल्लो आ.व. को वित्तीय विवरण						प्रत्यक्ष रोजगारी
			महिला	पुरुष	जम्मा	शेयर र्पूँजी	बचत संकलन	ऋण लगानी	स्थिर सम्पति	जम्मा सम्पति दायित्व		
१	बडिगाड गाउँपालिका	६	१७७०	२६५२	४४२२	५६३८०८७०	११५६००७८	१७३७२३३७८	२८१३७५२९	१६६१९१२४१	१५	
२	ताराखोला गाउँपालिका	१४	१७७६	१८७०	३६४६	१४३९२.५	११६२०८	११०८७०	१०९७	१३०९४९.५	११	
३	बाग्लुङ नगरपालिका	५०	१७५१८	१४९३६	३२४५४	९५५०५५०३७	४६९६०८८६३९	५१९०९६९५५	१०९३५९०६७	८२०८१८८६६	३१५	
४	बरेङ गाउँपालिका	९	६३५७	५४०२	११७५९	२२०३६७७००	११२३७४७४४६	९१७६६३१०५	२६६१४२९८	१५३१४८५७७	६१	
५	निसीखोला गाउँपालिका	१६	१२८७	७१४	२००१	३०९६३१८८	५५६१९६१८	६८५८१२५६	१०३३९५४१.७	८६०६८७८४	०	
६	गल्कोट नगरपालिका	५६	२५९३	९८३	३५७६	३३२२९४८००	९७५१४६२०३	४६३८१८६२१	०	२४१०४६८६	१३	
७	तमानखोला गाउँपालिका	६	६४	८०	१४४	५६४६२९७	८४४४४६४	६५११०३०	१०९०२२०	०	४	
८	ढोरपाटन नगरपालिका	१४	१९८	२८३	४८१	२०३९८०००	०	०	०	०	०	
९	जैमिनी नगरपालिका	४२	३९०१	१९५६	५८५७	३४९७४१५०	१०३२०५९४३	१२८०९५३३९	२८३९५७७	१५७९६०२०१	२५	
१०	काठेखोला गापा	४६	६०२८	३८०३	९८३१	१११९८२१००	२९१९७८५६०.५	१५४८२२७८९६	१०२७३७३	२५५५२८२११७	३५२	
	जम्मा	२५९	४१४९२	३६७९	७४१७	१८४८०७५५३५	७३६९९४७८००	८४९७७२८४५०	१८८६५२७०८.७	१२७३००४२५६२	७९६	

मनाङ जिल्लाको स्थानीय तहमा रहेका सहकारी संस्थाहरूको विवरण

क्र.स.	स्थानीय तह	सहकारी संख्या	सदस्य संख्या			पछिल्लो आ.व. को वित्तीय विवरण						प्रत्यक्ष रोजगारी
			महिला	पुरुष	जम्मा	शेयर पूँजी	बचत संकलन	ऋण लगानी	स्थिर सम्पत्ति	जम्मा सम्पत्ति दायित्व		
१	नार्पा भूमि गाउँपालिका	०	०	०	०	०	०	०	०	०	०	०
२	मनाङ डिस्याड गाउँपालिका	३	१८१	१७२	३५३	१११२०१००	४२७४३१	४१८९०९००	७७९३७	५१३९२५४७	५	
३	चामे गाउँपालिका	४	२९९	१८५	४८४	६६३३४००	५७९५८७९	४१७५३७८	३०८६७४	८६८३१४२२	०	
४	नासौँ गाउँपालिका	३	३४२	०	३४२	१३१३२८९	३५३१२१६	३८८००३९	०	८००००००	१	
	जम्मा	१०	८२२	३५७	११७९	१९०६६७८९	९७५४५२६	४९९४६३१७	३८६६११	१४६२२३९६९	६	

मुस्ताङ जिल्लाको स्थानीय तहमा रहेका सहकारी तहमा रहेका सहकारी संस्थाहरूको विवरण

क्र.स.	स्थानीय तह	सहकारी सख्या	सदस्य संख्या			पछिल्लो आ.व. को वित्तिय विवरण						प्रत्यक्ष रोजगारी
			महिला	पुरुष	जम्मा	शेयर पूँजी	बचत संकलन	ऋण लगानी	स्थिर सम्पति	जम्मा सम्पति दायित्व		
१	घरपभोड गाउँपालिका	१२	१५४	२३२	३८६	५१७२३४२	६२९४२४९	८२६९९९१	३०३७६	१८८५३१५	३१	
२	बारागुड मुक्तिक्षेत्र गाउँपालिका	५	७४	११७	१९१	०	०	०	०	०	०	
३	थासाङ गाउँपालिका	५	४१३	११९	५३२	२२४८००	८१७००	६२९८१६०	६००००	६६३३८८५	११	
४	लो(घेकर वामोदरकुण्ड गाउँपालिका	५	५४	७९	१३३	१९५००००	०	०	०	०	०	
५	लोमन्थाङ गाउँपालिका	१	११	३२	४३	०	०	०	०	०	१	
	जम्मा	२८	७०६	५७९	१२८५	७३४७४२	७११८४९	१४५६८१५१	९०३७६	८५१९२००	४३	

नवलपुर जिल्लाको स्थानीय तहमा रहेका सहकारी संस्थाहरूको विवरण

क्र.स.	स्थानीय तह	सहकारी संख्या	सदस्य संख्या			पछिल्लो आ.व. को वित्तीय विवरण						प्रत्यक्ष रोजगारी
			महिला	पुरुष	जम्मा	शेयर पूँजी	वचत संकलन	ऋण लगानी	स्थिर सम्पत्ति	जम्मा सम्पत्ति दायित्व		
१	गैडाकोट नगरपालिका	२८	२३१००	१५४७०	३८५७०	३०३२४४३००	१८५१७०४७९४	१६६७८६९४४	८२९५३४१०	२२९५०५०१९३	२२८	
२	बुलिडटार गाउँपालिका	१२	४७८९	१३४८	६१३७	१७५२५५००.२	६६४४१५२५.६१	१००५१८४४६.२	१७०३५६०	१७७८२८९७७	२३	
३	हुसेकोट गाउँपालिका	१२	१०८३५	३३३०	१४१६५	७३५७३६२०	४४५८६६८९२.२	७३८९६३०२२	२८०८६६७.९९	३१०५११३७७.८	६१	
४	कावासोती नगरपालिका	३१	१०८९९	३४९९	१४३९८	९०१४६९००	३२७६९०९५९	४२१९८०३८०	१७४६१५३०	२८३१७१४१	७२	
५	बौदीकाली गाउँपालिका	५	२७८५	११००	३८८५	३२०९८१००	१०९१८५९५९	१६७५४३६९४	१६२४१९९	१०९१६१७०९१	२०	
६	मध्यविन्दु नगरपालिका	३१	१४३३६	२२८६	१६६२२	७५८६७८८६	२९४७३३७५	३७०६०१६०१	७४१२३६४४८	१४८२४७२८९६	८४	
७	विनयी त्रिवेणी गाउँपालिका	१०	५४२८	२८२	५७१०	१३१०५६००	३०६३३८४१	९७१९९२३१	१७८४८२६८	१०६२७४८४	८	
८	देवचुली नगरपालिका	२०	१५१२७	६४४५	२१५७२	९८२५४३३८	६६२३८७३९६.४	७७९७२८१११	१८५२३०६२.१	७७७२०६७९२.८	६३	
जम्मा		१४९	८७२९९	३३७६०	१२१०५९	७०३८१६२४४.२	३७८८६४५०८२	४३४४२२१४२९	९०९४३७४९.१	६५२४१३०७५.३	५५९	

पर्वत जिल्लाको स्थानीय तहमा रहेका सहकारी संस्थाहरूको विवरण

क्र.स.	स्थानीय तह	सहकारी सख्या	सदस्य संख्या			पछिल्लो आ.ब. को वित्तिय विवरण							प्रत्यक्ष रोजगारी
			महिला	पुरुष	जम्मा	शेयर पूँजी	बचत संकलन	ऋण लगानी	स्थिर सम्पति	जम्मा सम्पति दायित्व			
१	मोदी गाउँपालिका	३६	३२६३	२२५६	५५१९	६१३९९४२७	३०३६०६५८.०९	९६९५५७२१	६३६३००९.२	१२२५८१७२८.५	२६		
२	विहादी गाउँपालिका	२०	२४०४	५४५	२९४९	१७९९२७००	७९३२७०१	२७४४२६७२	४९१०४६५	२७६७९५९७	२०		
३	फलेवास नगरपालिका	४४	२५४०	८५४	३३९४	१४८२३२००	४१२३८७९	४७३४०७०८	१६५१६१८२.६	६३८५६८९०.६	२१		
४	महाशिला गाउँपालिका	१३	३८८२	१००७	४८८९	३४९१३८८०	२२०५१२९२७	७२११३२११	१३०२२२३	४९२१७९०५.९५	१२		
५	कुश्मा नगरपालिका	३५	२३३१	२३३०	४६६१	१८९८१०२००	२१८९०६७४६	३५३६३३७६९	०	०	६८		
६	जलजला गाउँपालिका	३७	३८४०	३२२४	७०६४	१३९४१७१२१	४८०६३९३४०.७	४९०५८४३०४	५३०१९८०२.१३	७२४२३८२९२.७	२२८		
७	पैयू गाउँपालिका	२२	१७५४	४८१	२२३५	६८३०३००	५९८२४९४	१३००४५४२	२४०४१११	१४८२७०९२	७		
	जम्मा	२०७	२००१४	१०६९७	३०७११	४६५१८६८२८	१००५५७३६२६	११०११७५०२७	८४५१५७९२.९३	१००२४०१५०७	३८२		



स्याङ्जा जिल्लाको स्थानीय तहमा रहेका सहकारी संस्थाहरूको विवरण

क्र.स.	स्थानीय तह	सहकारी सख्या	सदस्य सख्या			पछिल्लो आ.ब. को वित्तिय विवरण					ग्रन्थस रोजगारी	
			महिला	पुरुष	जम्मा	शेयर पुँजी	बचत संकलन	ऋण लगानी	स्थिर सम्पति	जम्मा सम्पति दायित्व		
१	हरिनास गाउँपालिका	१४	७६९	५८६	१३५५	१८३१३६००	०	०	०	०	०	०
२	बिरुवा गाउँपालिका	१४	२९१८	१९५१	४८६९	४८१०९२००	१४५३३४६६८	१८८१०७७९	२४९९४४३२	२१७०२७२८५	३६	
३	अधिखोला गाउँपालिका	२१	३२०८	१८७७	५०८५	१८५४५९००	१३२२२०३५३	१४३६२८०४४	०	१८४७६६६८	२९	
४	गल्याङ नगरपालिका	३३	१४८४	८२३	२३०७	१९०९५२५०	१२०१३३५१	२६१८४७७	५६३६३१	२५५८०५८१	१२	
५	कालीगण्डकी गाउँपालिका	१६	५०५७	४४५३	९५१०	१९४६९११६०	५२९३८३५८३	५३३७८४१४७	६४७९४१६	४०७७४८५३	४६	
६	अर्जुनचौपारी गाउँपालिका	११	४०३३	२४४०	६४७३	३५३५१८००	१५७१४८८	३३७९२२२७०	५३३१३५	६२१००४३६७	२९	
७	फेदीखोला गाउँपालिका	२३	४२५८	४७७३	९०३१	८१९८४०३५	५१०१४५६८६	६३९१९२६८७	१४८५५५७	७०२४३०४२१	४३	
८	बालिङ नगरपालिका	९५	१२९२१	९००३	२१९२४	३५४१४६९९२	१५००७६७७५	१९१४५६०८३९	७९७३२८५	२१९६२८६८२१	२४०	
९	चापाकोट नगरपालिका	३०	७२८१	४१२५	११४०६	१३५३९४३००	२२५५८१३४१	१५१४६७३०३४	३३०६३४२४	१०३५३६८०६७	११६	
१०	पुतलीबजार नगरपालिका	७	२४९	३९२	६४१	३६८१४५०९२	१०३५३६८०६७	१३६९००००	९९०९३६	१५४३६१०६६६	१८५	
११	भीरकोट नगरपालिका	१६	७३१४	४५९६	११९१०	४९५३६८७०.१५	४४१५१२०७०.५	४२३७९१३१२.७	१३२८१३७८.८२	१३७७४८४०९७	४८	
	जम्मा	३४४	४९४९२	३५०१९	८४५११	१३२३३४१९९	४६८९४५८३६२	५७३६१३७८८०	२२७९२३४६८.८	८३१०७४६८२६	७८६	

तनहुँ जिल्लाको स्थानीय तहमा रहेका सहकारी तहमा रहेका सहकारी संस्थाहरूको विवरण

क्र.स.	स्थानीय तह	सहकारी सख्या	सदस्य संख्या			पछिल्लो आ.ब. को वित्तिय विवरण							प्रत्यक्ष रोजगारी
			महिला	पुरुष	जम्मा	ग्रेजर रूजी	बचत संकलन	ऋण लगानी	स्थिर सम्पति	जम्मा सम्पति दायित्व			
१	शुक्लागण्डकी नगरपालिका	२५	२३०७५	२९१७७	५२२५२	१११८००५००	५३०११०३४८३	६४१९९०३९८३	११७२१००७४६५	१८१४०९११४४८	२६२		
२	घिरिङ्ग गाउँपालिका	१	८	३२	४०	९३१०००	०	०	०	०	०		
३	भानु नगरपालिका	५५	३९२३	२२३१	६१५४	३३३४३६१९	२२१०९०१९४	५२०१९८२१७	११९०१५११२	१२१८४२३७४	२३		
४	बन्दिपुर गाउँपालिका	१८	७७३२	५६८८	१३४२०	२२१८७९२२३	७७९१९२४३	६७४५४८९१५	२१६०५२८९	०	७८		
५	ऋषिङ्ग गाउँपालिका	१	२७	२९	५६	५६००००	४००००००	०	०	१	०		
६	भिमाद नगरपालिका	१९	३६४८	१६८४	५३३२	४८०१५००	९७५५१६२२	१३०३९४७५८	२५५१५५२५	२२५७४६८१५	२२		
७	म्याग्दे गाउँपालिका	२४	७५८९	५०१६	१२६०५	२७५७२५३७०	९३०७०१००३	१०३४६२४९३५	५१२८५१८५	१०९९१४१०४९	६४		
८	औदुखरेनी गाउँपालिका	१४	५६६६	४९२७	१०५९३	१७८९२२३४०	८१५४७४६७	८२८८५९७२५	५१०४०७३५	९५१३२६५८६	८६		
९	देवघाट गाउँपालिका	१४	११४६	५७८	१७२४	१७५८२२०६६	२३२७३३६९	३४१७२०८६	२९६६९	३४०४४४२	७		
१०	व्यास नगरपालिका	८२	२०२६८	१६३६४	३६६३२	७०८९६२९१३	१४६६७७८११७	१८०६७५७५२	२५१४५८१८	१७८९१३४३७२	३५१		
	जम्मा	२५३	७२६८२	६५७२६	१३८४०८	२७६२९६६५३१	९६३६०८८४९८	११४४९४१८३३१	१२०१४६४४७९८	२२३३१६०७०८७	८९३		

स्याङ्दी जिल्लाको स्थानीय तहमा रहेका सहकारी तहमा रहेका सहकारी संस्थाहरूको विवरण

क्र.स.	स्थानीय तह	सहकारी संख्या	सदस्य संख्या			पछिल्लो आ.ब. को वित्तीय विवरण						प्रत्यक्ष रोजगारी
			महिला	पुरुष	जम्मा	शेयर पूँजी	बचत सकलन	ऋण लगानी	स्थिर सम्पत्ति	जम्मा सम्पत्ति दायित्व		
१	संगला गाउँपालिका	१८	४४४७	८०८	५२५५	२२१४१७००	६४९२३४९८	८७०६५१९८	२१७९९७	६१०८५८८९	१५	
२	बेनी नगरपालिका	४२	१०७५७	५८९३	१६६५०	३६२७७९४१०	२१०७७६६०१५	१८४७७६८२२५	१३२५७४४०३	२७७२४७०२८९	१५९	
३	रघुगा गाउँपालिका	१०	२८७४	३४६	३२२०	५३५४४४००	१६७३०५४५५	११०५७४८२८	२०४६१९२४	०	२१	
४	धवलागिरी गाउँपालिका	१२	२२२०	७२१	२९४१	३६०२४८२०	१०४७३०३१०	७०१३३४२९	१३९३०८९२	१५०४९४२८७	२४	
५	अन्नपूर्ण गाउँपालिका	२०	२९५	२७७	५७२	२३९७३००	०	०	०	०	०	
६	मालिका गाउँपालिका	२५	४१७९	२२९६	६४७५	१३०५९९२३७	६६५१२६११३	५५६६३९८८१	४०१८७५८	८५७६९९२०	७०	
	जम्मा	१२७	२४७७२	१०३४१	३५११३	६०७४८६८६७	३१०९८८१३९१	२६७२१८१५६१	२०९२५४९७४	३८४१७२०३८५	२८९	



# लुम्बिनी प्रदेश



लुम्बिनी प्रदेश र स्थानीय तहको सहकारी विवरण

क्र.स.	जिल्ला	सहकारी संख्या	सदस्य संख्या			पछिल्लो आ.व. को वित्तिय विवरण						प्रत्यक्ष रोजगारी
			महिला	पुरुष	जम्मा	शेयर पाजी	वचत संकलन	ऋण लगानी	स्थिर सम्पति	जम्मा सम्पति दायित्व		
१	गुल्मी	२३८	३३५९२	२१२३२	५४८२४	२९७३६०९०३	६१३११०३९७९	३५४४५२३३५०	५७९९२३५८३	१५९००९२३४९५०	२५५	
२	कपिलवस्तु	४४२	३५८८२	२२४२६	५८३०८	१०८१९६४८६	८८२३९११२३	१३९३१२८६५५	२२६९८३७२३१	२८१६६६७४५५०	३६३	
३	रुपन्देही	५५४	१०६६७०	६८०६३	१७४७३३	१९४४४५४४०६	३७४२१७६२२२१	१२१६५३२८०१७	१८७०६७९९०	६०५५६९०६३५४	१०८८	
४	पाल्पा	२१९	४९१९७	२६५०२	७५६९९	३८३४७६४३६	२९३०५८३९४	३३२०५६४६११	१६८११३०६१६	४०३८२२८१३९४३	११०७	
५	रोल्पा	१२५	७७८७	४२१८	१२००५	६०१३५८०२	८९४०८९१७३२	१६९३५३३९४	१८२९४७६०५	१२२९७०१६३५०	४४	
६	बाँके	२८४	८०३४७	२९७२	११००५९	६६४८८६५९२	८३८७८८८१५१	५५५३०२९७९९	५५६८८२४०४	१७५४९८४५२७८६०	८३०	
७	प्युठान	११६	४६९९८	१७८८०	६४८७८	२७५५८२४९३	७९०५५५१३७	१५७१६९९८०	१६३४७७९७३	१७५५३३६१८८४६	५५५	
८	बाँके	२०८	५७६२०	४४५८७	१०२२०७	६७२०९७५२५५	२८३९६३४६४१	३८७५४७९८	४८२८५४२४७	४२११८८१५१६४१	११३२	
९	वाट	५८५	८७३९९	५४६४३	१४१७८२	८४६७४८२०८४	२६००९२९३१५	४४६८८१७७०७	१२९०१६७३९६	१९६८५४४३६१३४	४४८	
१०	रुकुमा(पूर्व)	३२	३२४७	१३९०	४६३७	१५००६३४	१८६०३७६५५	३९९८२३१०	१४५९६५७०	२७७७५४६०५२	२५	
११	नवलपरासी (बर्दघाट सुस्ता पश्चिम)	१३९	३८२७४	२१४६८	५९७४२	३९९८७०४३७८	२४८७११८३९६	३६८६९२५६७८	९८२८९२२६५७	५२४०३७७७३५७०	९९८	
१२	अर्घाखाँची	१२७	२९५५९	१०१७८	३९७३७	१५००८७२६४	९७७००२०३३९९	१००२४३३३३२	६३८०६११७९	३०२३८३१२८७१४	१४४	
स्थानीय तह जम्मा		३०६९	५७६३१२	३२२२९९	८९८६११	५८२२२९७०५०	५९९६३७६८४६७	४०८०६८०४०३२	३६४५८९६३७३	११७१७४४९७४७५५	६९८९	
प्रदेश ५		६८६	०	०	०	०	०	०	०	०	०	
कुल जम्मा		३७५५	५७६३१२	३२२२९९	८९८६११	५८२२२९७०५०	५९९६३७६८४६७	४०८०६८०४०३२	३६४५८९६३७३	११७१७४४९७४७५५	६९८९	

कुल सहकारी संख्या	३७५५
कुल सदस्य संख्या	८९८६११
महिला	५७६३१२
पुरुष	३२२२९९
कुल शेयर पुँजी	५८२२२९७०५०
कुल वचत संकलन	५९९६३७६८४६७
कुल ऋण लगानी	४०८०६८०४०३२
प्रत्यक्ष रोजगारी	६९८९

अर्घाखाँची जिल्लाको स्थानीय तहमा रहेका सहकारी संस्थाहरूको विवरण

क्र.स.	स्थानीय तह	सहकारी सख्या	सदस्य सख्या			पछिल्लो आ.व. को वित्तीय विवरण						प्रत्यक्ष रोजगारी
			महिला	पुरुष	जम्मा	शेयर पूँजी	बचत संकलन	ऋण लगानी	स्थिर सम्पति	जम्मा सम्पति दायित्व		
१	भूमिकास्थान नगरपालिका	२९	७२८४	२२०९	९४९३	२१०५२३४०	१९०६५११७०.९	२५०४७६४६	८४३४०६३.९	२२२१९५१९१	२८	
२	सिन्धुखर्क नगरपालिका	३६	९३१३	४७८७	१४१००	८६३२०४३०	५९८११४२०९	४८४८२०९५३	३७४४०३५१	७५५९०८५७	६४	
३	शितगंगा नगरपालिका	२८	४०२३	४४८	४४७१	७३६३६२९	१७६४४५७२	३४९,२१०२१	२२९,३७८१	०	२२	
४	छत्रदेव गाँउपालिका	४	१०६४	३९०	१४५४	५३६४३००	३२६०४४६४	३५५,३६२७४	०	०	२	
५	पाणिनी गाँउपालिका	१४	१८४७	८२७	२६७४	४४३२०५०.४०८	२९९७९९२८	५,३७२०१५८	२०९,४९२९	२९८७४३६२.५८	८	
६	मालारानी गाँउपालिका	१६	६०२८	१५१७	७५४५	२५५५४३७७	१०८००७६९०	१४२९६३२८०	१३५,४२९९३	६६१७०८७७	२०	
जम्मा		१२७	२९५५९	१०१७८	३९७३७	१५००८७१२६.४	९७७००२०३३.९	१००२४,३३३३२	६३८०६११७.९	३०२३८३१२८७	१४४	

बर्दिया जिल्लाको स्थानीय तहमा रहेका सहकारी संस्थाहरूको विवरण

क्र.स.	स्थानीय तह	सहकारी संख्या	सदस्य संख्या			पछिल्लो आ.ब. को वित्तीय विवरण							प्रत्यक्ष रोजगारी
			महिला	पुरुष	जम्मा	शेयर पूँजी	बचत सकलन	ऋण लगानी	स्थिर सम्पत्ति	जम्मा सम्पत्ति दायित्व			
१	बाँसगाढी नगरपालिका	५३	२६९८	१२५२	३९५०	१२५०८३००	५१४८५४५५	८३१३०९२७	६२१९४१३	२३५२९४०२८	६२		
२	राजापुर नगरपालिका	३०	१७०९७	५२७२	२२३६९	९९६१०९२३	३०३२९९८८१.४	४१४८८४९४४.१	५१९७०५७७.२६	४८३२९७५४८.८	६९		
३	बडैयाताल गाँउपालिका	५०	१०९४९	४२८३	१५२३२	६१२११०६८	३१४०५३७६९३	४१७५५५२६०	१७७३०५२८.५	१३९४८७०१९०	८९		
४	ठाकुरबाबा नगरपालिका	१२	१४२८८	७९१७	२२२०५	११०१८३१००	७४३७५९१५.४	७९५४४९४८७.४	३००५११८३.०५	९८५१४८६४५	९६		
५	गेरुवा गाँउपालिका	२०	७५७४	२३७७	९९५१	२४५२९२८५	२९४२७८१७०	२००७८१३५६	०	०	०		
६	मधुवन नगरपालिका	३१	१४११४	३६२१	१७७३५	९९३८९२२६	६२३४३८७७.४	१०५१३९०९११	३६१४५६३८.९१	११३९०८२४३२	९८		
७	गुलरिया नगरपालिका	५५	३७४	२९९	६७३	३१३२२९९९	८६९४४७२४	११४८६५७९०	८६८९०७२	०	४१		
८	बारबर्दिया नगरपालिका	३३	१३२५३	४६९१	१७९४४	२२६१३१७७	४९५६८७६६०.७	६६८९७१२३.३	२४६५००९९१.८	७५८३१२४३४.८	३७५		
	जम्मा	२८४	८०३४७	२९७१२	११००५९	६६४८८६५९२	८३८७८६८१५१	५५५३०२९७९९	५५६८८२४०४	१७५४९८४५२७९	८३०		

## दाङ जिल्लाको स्थानीय तहमा रहेका सहकारी संस्थाहरूको विवरण

क्र.स.	स्थानीय तह	सहकारी संस्था	सदस्य संख्या			पछिल्लो आ.व. को वित्तीय विवरण							प्रत्यक्ष रोजगारी
			महिला	पुरुष	जम्मा	शेयर रूजि	बचत संकलन	ऋण लगानी	स्थिर सम्पति	जम्मा सम्पति दायित्व			
१	बबई गाउँपालिका	७	२१२२	७६	२८३८	१६८१२८००	२५७९६४६८.२	६५६८८३३१	५९७७५०	६१६६८६०	१२२		
२	गडवा गाउँपालिका	४७	७९७४	५९१२	१३८८६	४२३२९.८१७	१६३८६२११७	१८७७८५१३७	१७८८३३५	२३०२७७४८४	७७		
३	घोराही उपमहानगरपालिका	२०७	३८८०३	२८४६३	६७२६६	४९३०९३१६६	१५३४२७८१५१	२७६५५३१५६३	०	०	०		
४	बंगलाचुली गाउँपालिका	२५	७७८	१०८	८८६	३७३६७०२	९०६६७७३	१२५६४२४३	०	५७४६१६७	२		
५	शान्तिनगर गाउँपालिका	१४	१२६६	६४४	१९१०	२३०४३२००	५०७८८३०७	२१०२०००	०	१९१०००	१५		
६	राजापुर गाउँपालिका	३०	१६३८९	४७२७	२१११६	५२२६५५८३	२६५४९८८२२	३८४२४८७९९.१	२१९७४८२९	२२२५२२८५७	६५		
७	लम्ही नगरपालिका	४२	४८३६	३७०३	८५३९	३७९७३९३०	८९८६७०४९	१६३४४०२२०	२९४३७३००.३९	११२६७६५७	११		
८	तुलसीपुर उपमहानगरपालिका	१६०	५५३२	७३१९	१२८५१	११८४५१३३८	२३९३८३४२७.७	४१८३८९१६९.२	३५१६६७५६.१३	१०३२२९२५००	६८		
९	राप्ती गाउँपालिका	२७	६६५९	२४९२	९१५१	५७४५०५००	२१७३५०९३४	४५७८३१५४३	१६५२४३१२.८६	४४११८१२५१.१	६३		
१०	दंगीशरण गाउँपालिका	२६	२७८०	५५९	३३३९	१५९२१७२.३५	५०३७२६६.३७८	११२३६७०२.१	२७४७५४६.१९१	१८९०८५८४.७६	२५		
	जम्मा	५८५	८७३९	५४६४३	१४१७८२	८४६७४८२०८.४	२६००९२९३१५	४४६८८१७७०७	१२९०१६७३९.६	१९६८५५४३६१	४४८		



गुल्मी जिल्लाको स्थानीय तहमा रहेका सहकारी संस्थाहरूको विवरण

क्र.स.	स्थानीय तह	सहकारी संख्या	सदस्य संख्या			पछिल्लो आ.व. को वित्तीय विवरण						प्रत्यक्ष रोजगारी
			महिला	पुरुष	जम्मा	शेयर पूँजी	वचत सफलत	ऋण लगानी	स्थिर सम्पत्ति	जम्मा सम्पत्ति दायित्व		
१	रुरुक्षेत्र गाँउपालिका	३३	३१४८	२१४३	५२९१	३४८७२००	१११८२६७७	१५५८२५८४	१८१९९२	१७७४३३४९	१३	
२	कालिगण्डकी गाँउपालिका	१३	२३१५	७९५	३११०	२९४६५९००	३९२६३८८०	६९९०५०१	२८४३७६७	७३४१६७५७	१८	
३	मालिका गाँउपालिका	४	११०	२३८	३४८	२२७०००००	६९९२०५२	१३६३६०००	२०९६४८२	८५१९३७	९	
४	गुल्मीदरवार गाँउपालिका	२०	४४७९	१४२१	५९००	१५४३१०००	२८४६०४८८.६५	१७०६२९२९६६	७७८८८५१	२६२७४०००८	२२	
५	धुर्कोट गाँउपालिका	३०	३५२७	१३३३	४८६०	३१९९४०४५	४९४४३०९१	९१२८६७३	१६१३३१७	७०२३६४३९	२१	
६	सत्यवती नगरपालिका	१४	३९३६	१२९२	५२२८	१४४०२२००	५८६४७४२४	१२०८७७२४३	१५९०५९६	१९५५१७४६३	१९	
७	मदाने गाँउपालिका	१७	१८७	२४३	४३०	२२९०४५००	३५४४३४३०	३०३३९१२३	०	०	०	
८	इस्मा गाँउपालिका	१०	२६८२	३५४	३०३६	८१९३०००	४२९३९५९८	५६०१३०८३	१३१८३६५	२५३०८४७६	१२	
९	चन्द्रकोट गाँउपालिका	२४	२५००	११३३	३६३३	१७०८५६८०	४३९२११७.१३	१६५९८३५०.५	१२६०५३५.८३	१११६०४०३६.५	१०	
१०	छत्रकोट गाँउपालिका	२४	२७३६	१८२४	४५६०	२००८३७००	१२७०६२७३४.२	१८८९०४२४८	१८४६२७	१६९७०८६९.७४	५९	
११	मुसिकोट नगरपालिका	२३	३३३८	२६४२	५९८०	९४०६६०१८	९७५९०८२८	१७८४४८८२३	०	१६०७५९१८५	२५	
१२	रेसुङ्गा नगरपालिका	२६	४६३४	७८१४	१२४४८	१७५४७६६०	७२१६२९७८	९२७२५२७५४	३६६५९०५९	१३२७७९९१४३७	४७	
	जम्मा	२३८	३३५९२	२१२३२	५४८२४	२९७६०९०३	६१३११०३९७.९	३५६४५२३५०	५७१९९२३५.८३	१५९००९२३४९६	२५५	



नवलपरासी जिल्लाको स्थानीय तहमा रहेका सहकारी संस्थाहरूको विवरण

क्र.स.	स्थानीय तह	सहकारी संस्था	सदस्य संख्या			पछिल्लो आ.ब. को वित्तिय विवरण							प्रत्यक्ष रोजगारी
			महिला	पुरुष	जम्मा	शेयर रूजी	बचत सकलन	ऋण लगानी	स्थिर सम्पति	जम्मा सम्पति दायित्व			
१	प्रतापपुर गाँउपालिका	१४	३९०३	३९१४	७८१७	२११८२८०९	१६८५८२६३४.३	१८५४०५९५५	३७८९०१३	१९८३८५३३७.८	१०७		
२	सुनवल नगरपालिका	४७	११७९२	७९०७	१९६९९	१५९०९९४०७	११२८९४७४३७	१९६७४६९५२४	४२०५५८१४.५	९७३२५८१४.४	८६		
३	बर्दघाट नगरपालिका	२२	९८६८	४४१५	१४२८३	८८५१४०७६	५४०५८५६९०.१	६६३५८११६०	२१०७४१४३	८२६४९१५०४.७	६७		
४	रामग्राम नगरपालिका	१३	३१२५	१५०४	४६२९	३६७५२०३८.८	१४२८१६४८७	२६०६९३७७५	८९८०४११.०७	३४७७२८५४९.८	६७४		
५	सुस्ता गाँउपालिका	१०	३६७	६०	४२७	७८९५००	४०२७५३४	४३९६१५५	१०३९८५	५९३९८०७	१		
६	सरावल गाँउपालिका	२०	५१८५	२०२६	७२११	४५६८६५६७	३४७८१७७५३	३७७०४७११३	१५९७६५०	२५८९७३८५३२	३७		
७	पाल्की नन्दन गाँउपालिका	१३	४०३४	१६४२	५६७६	४७८४६०४०	१५४३४०८६१	२२८३३१९९६	६३१४२१०	२९८८६८१९०	२६		
	जम्मा	१३९	३८२७४	२१४६८	५९७४२	३९९८७०४३७.८	२४८७११८३९६	३६८६९२५६७८	९८२८९२२६.५७	५२४०३७७३६	९९८		

प्यूठान जिल्लाको स्थानीय तहमा रहेका सहकारी संस्थाहरूको विवरण

क्र.स.	स्थानीय तह	सहकारी सख्या	सदस्य संख्या			पछिल्लो आ.व. को वित्तीय विवरण						प्रत्यक्ष रोजगारी
			महिला	पुरुष	जम्मा	शेयर पूँजी	वचत सफलन	ऋण लगानी	स्थिर सम्पति	जम्मा सम्पति दायित्व		
१	प्यूठान नगरपालिका	२९	१२००५	३३४४	१५३४९	५९४०२८०४	४५६१२५९९८	३९५८९१९५६	२७४३९९०.८५	५१९८९४२९०	५७	
२	माण्डवी गाँउपालिका	१३	३५५	३३६	६९१	५६१५००	०	०	०	०	०	
३	फिमरुक गाँउपालिका	२३	३४६५	१५६३	५०२८	३६८१०७४४	५९४८३९२२	१०१४९६५९१	१५५९२१७.३	६९६४६८३३.०२	३२	
४	मल्लरानी गाँउपालिका	१५	२७४०	१५३७	४२७७	२०१९४०००	६४७६९०५४	१६४८०५०८३	१३९२९३२५	१२०७१००९२	१९	
५	नौबहिनी गाँउपालिका	५	१०५८	२५७	१३१५	२८१३४८९	४५२९००४	११३९३१००	८२०९३०	१४९३७५९४.२१	५	
६	ऐरावती गाँउपालिका	७	१२६२	६७९	१९४१	१२५७१९६०	३५६३७६८६	५७९२५९९१	२१७२०५५४	६३४५५४४९	८	
७	स्वर्गाद्वारी नगरपालिका	६	२०८८५	७७६	२१६०१	१३२३५४४९७	१५६९९६४३.७	७३१५१२७२१	८००६९७.१५	७८८६४४२५.८.२	१२१	
८	सरुमारानी गाँउपालिका	८	३२०८	११९३	४४०१	७८३९९९९	५१७९१५१३	५५५७७४०	२२५५४९९	८८८२६६६९	३०१	
९	गौमुखी गाँउपालिका	१०	२०२०	१२५५	३२७५	७०३३५००	३१०१९४९३	५२५६६९९८	१२०८१७६	४९२२१००३	१२	
	जम्मा	११६	४६९९८	१७८८०	६४८७८	२७९५८२४९३	७१९०५५५१३.७	१५७११६९९८०	१६३४७७६१७.३	१७१५३३६१८८	५५५	

## रोल्पा जिल्लाको स्थानीय तहमा रहेका सहकारी संस्थाहरूको विवरण

क्र.स.	स्थानीय तह	सहकारी संस्था	सदस्य संख्या			पछिल्लो आ.व. को वित्तीय विवरण						प्रत्यक्ष रोजगारी
			महिला	पुरुष	जम्मा	शेयर बूँजी	बचत संकलन	ऋण लगानी	स्थिर सम्पति	जम्मा सम्पति दायित्व		
१	सुनछहरी गाँउपालिका	१०	६६४	१८८	८५२	२०६७५५०	७७७५०८१	८३४९५४२	३१०४८८८	३१६३२७५	१	
२	माडी गाँउपालिका	९	६७५	५०५	११७६	४४११८५२	१०६२४३११	११६५६०३०	४६५२५१	१५१६१५६६	५	
३	थवाङ गाँउपालिका	७	७०	११९	१८९	०	०	०	०	०	०	
४	गंगादेव गाँउपालिका	६	४०३	२९६	६९९	६३८५५००	४७१३३९२.२	१०६९१६८२	१७८६५१	१२१५०	३	
५	रुटीगढी गाँउपालिका	२१	२७१७	७४३	३४६०	१८२०२९००	२६६०९२५५.१२	७८९६३८६४	२३६४३३८	३६१६९७२४	१६	
६	लुङ्गी गाँउपालिका	४	४९६	१३३	६२९	३७४६८००	४४३८६१५	८५९१६६४	३७५९९६	९८२७५९६	०	
७	परिवर्तन गाँउपालिका	६	३०९	२९८	६०७	५७६१२००	९३४०८४२	१३४०७८००	६००६३८८.५	२११४७०१३.५	५	
८	त्रिवेणी गाँउपालिका	११	१६८२	११२५	२८०७	८१२४५००	२३४२१७७५	३७६९२८१२	५७९९२७८	३७४८८८८३९	१४	
९	रोल्पा नगरपालिका	२७	४७२	४४०	९१२	६५५०७००	२४८५६५०	०	०	०	०	
१०	सुनिलस्मृति गाँउपालिका	२४	३०३	३७१	६७४	४८८४७००	०	०	०	०	०	
	जम्मा	१२५	७७८७	४२१८	१२००५	६०१३५८०२	८९४०८९१७.३२	१६९३५३३९४	१८२९४७९०.५	१२२९७०१६३.५	४४	

रकुम (पूर्व) जिल्लाको स्थानीय तहमा रहेका सहकारी संस्थाहरुको विवरण

क्र.स.	स्थानीय तह	सहकारी सख्या	सदस्य संख्या			पछिल्लो आ.व. को वित्तीय विवरण						प्रत्यक्ष रोजगारी
			महिला	पुरुष	जम्मा	शेयर पूँजी	वचत सकलन	ऋण लगानी	स्थिर सम्पति	जम्मा सम्पति दायित्व		
१	सिस्ने गाँउपालिका	६	२१९९	५३२	२७३१	५८८८६३४	११३९१५१५	२३०८८०१०	८८९००८८	२७९७५४६०.५२	११	
२	भुम्रे गाँउपालिका	१०	९७१	५२५	१४९६	८०१२०००	७२१२२४९	१६८९४३००	५७०६४८२	०	१४	
३	पुथा उत्तरगंगा गाँउपालिका	१६	७७	३३३	४१०	१५०००००	०	०	०	०	०	
	जम्मा	३२	३२४७	१३९०	४६३७	१५४००६३४	१८६०३७६१.५	३९९८२३१०	१४५९६५७०	२७९७५४६०.५२	२५	

कपिलबस्तु जिल्लाको स्थानीय तहमा रहेका सहकारी संस्थाहरूको विवरण

क्र.स.	स्थानीय तह	सहकारी सल्ला	सदस्य सल्ला			पछिल्लो आ.व. को वित्तीय विवरण						प्रत्यक्ष रोजगारी
			महिला	पुरुष	जम्मा	शेयर बूँजी	बचत संकलन	ऋण लगानी	स्थिर सम्पत्ति	जम्मा सम्पत्ति दायित्व		
१	बुढाभूमी नगरपालिका	६२	८६९२	४०३१	१२७२३	४८२९८५८२	५९२३१४०१९	१११२४९१४०५	४१४३२८०	२२६६९८८७३९४	४०	
२	शिवराज नगरपालिका	४७	५०६	२४५०	२९५६	३८९५९०२०	२३९७३३०४४	२२८४१४९२०	९५७३५२	२६३६२७८०१	२८	
३	शुद्धोधन गाँउपालिका	४४	४१०	४८३	८९३							
४	बाणगाँगा नगरपालिका	६३	२२६१६	१२३४०	३४९५६	३३०५४६	११३७८७०	१५५४०१६	१२१६४०	१६१३०९२	१३८	
५	यशोधरा गाँउपालिका	४२	९८८	८३७	१८२५	१५१३४५०	९३६२३९७	१०९३५३९८	९९१४४.३१	१८१८७६८५.५	५७	
६	महाराजगंज नगरपालिका	३२	३५१	३३०	६८१	१५१२१३२०	२८०६०१३९	२०५०४०७०	७०००००	२६०८४०१३३	१	
७	कपिलबस्तु नगरपालिका	७९	५५२	८१५	१३६७	८५३२	१३१११२	१२४१५१	३३५४		४०	
८	मायादेवी गाँउपालिका	४९	१३७	१६४	३०१	१९७४७००	३३९१६८३	१९७४७००	३३९१६८३	१९७४७००	५०	
९	कृष्णनगर नगरपालिका	१८	११३३	७८१	१९१४	१२८७८३६	५७८०३५७	८०११३७८	३४९९८९८	३४३६६८४		
१०	विजयनगर गाँउपालिका	६	४९७	१९५	६९२	७०२५००	२४८०५०२	९११०६१७	२७५७२१	०	९	
	जम्मा	४४२	३५८८२	२२४२६	५८३०८	१०८१९६४८६	८८२३९११२३	१३९३१२८६५५	२२६९८३७२.३१	२८१६६६७४.९६	३६३	



रपन्देही जिल्लाको स्थानीय तहमा रहेका सहकारी संस्थाहरूको विवरण

क्र.स.	स्थानीय तह	सहकारी संख्या	सदस्य संख्या			पछिल्लो आ.ब. को वित्तीय विवरण					प्रत्यक्ष रोजगारी
			महिला	पुरुष	जम्मा	शेयर पुँजी	बचत संकलन	ऋण लगानी	स्थिर सम्पत्ति	जम्मा सम्पत्ति दायित्व	
१	तिलोत्तमा नगरपालिका	२२	५१५२	४०४८	९२००	१०६९५५७००	८१५५०६६९४५	९१३७४६४९२.२	१९७०२६०९६.४	२२६८१६६७१९	४४
२	लुम्बिनी सांस्कृतिक नगरपालिका	४४	७८९	१६९०	२४७९	४२६१४००	१०८८०८८२.९	६७०६७५९	४१२५९६	१९०८१४१३.४५	२५
३	शुद्धोधन गाँउपालिका	३३	८०९७	३४८८	११५८५	१२९१४२५००	४३४१५९८८८	७०२२९३७८६	४४९९०८८६	६३७४६२१२७	८८
४	शिद्धार्थनगर नगरपालिका	२८	३४५५	४४६२	७९१७	११५७५६४८०	२९४७३४४७३७	२७४२५५८०४	११२१०१०३६	४८००९५४०११७	६७
५	सियारी गाँउपालिका	३२	५८०२	३११०	८९१२	१६६५०५०२२	५५२८०८०५१	९३४२२६५४९	२८५९६४४९	७५३५४३२७३	७५
६	सम्मरीमाई गाँउपालिका	१३	९५२	१२९७	२२४९	८२८३५५०	१०३५६५६५१	१०३८९१२३४	१६३००६४२	१५२२७३३४	२८
७	मायादेवी गाँउपालिका	३९	१५२१	१५८९	३११०	१२५३३२००	३६०६२४५६	४८१५९७६९	२६३४२३३	०	२३
८	देवदह नगरपालिका	३९	११०७	५४३१	१७३३८	१४४२८४८४	६९७७९१०७८	९३२६६८५३६	१२११६२६७४१	१२११६२६७४१	८६
९	कञ्चन गाँउपालिका	२८	५२३०	२४३३	७६६३	५७८६८४५०	२८४५३८२०९	३७९०७१४७	१७९८६०२४	४४१६६३२४८	४२
१०	कोटहीमाई गाँउपालिका	११	२१३२	३०५९	५१९१	२६८९४०००	२३९५५७०२१	२४५३०३३८८	१०५४८३१५	२९९२८९६२३	१५
११	राहिणी गाँउपालिका	११	५६५	१२९७	१८६२	२८४५५९७	४३९३२६१	५०३२१०१	१५०४९६९	८७८७०४०	९
१२	सैनासैना नगरपालिका	२४	१२३१६	४३४२	१६६५८	१९१८६१३००	५१५२०५५६१	१००६५९०८७	९४५६५५५४८	६६४०८७४३४४	८९
१३	ओमसतिया गाँउपालिका	२१	१७०१४	३३५५	२०३६९	६९१६९७३५	२१५१७२७००.४	१२१६२५३८२९	६९१४७२५०.७६	०	७६
१४	रौडहवा गाँउपालिका	५६	०	०	०	०	०	०	०	०	०
१५	बुटवल उपमहानगरपालिका	१४३	३०७६०	२७३११	५७७७१	९०२५७३९७९	३९४०८५६७४७	५२४८०२८७७६	५१९६६८९४	१३९३६९८९	३१४
१६	मर्चवारी गाँउपालिका	१०	९७८	१२५१	२२२९	५४८३४००	९३८१६८८४	१०२९९८२७६	११२५११०	१०२५५३३८६	१०७
	जम्मा	५५४	१०६६७०	६८०६३	१७४७३३	१९४४४४४०६	३७४२१७६२२२१	१२१६५३२८०१७	१८७०६६७९९०	६०५५८९०६३५४	१०८८

## गुल्मी जिल्लाको स्थानीय तहमा रहेका सहकारी संस्थाहरूको विवरण

क्र.स.	स्थानीय तह	सहकारी सल्ला	सदस्य संख्या			पछिल्लो आ.ब. को वित्तीय विवरण						प्रत्यक्ष रोजगारी
			महिला	पुरुष	जम्मा	शेयर पूँजी	बचत संकलन	ऋण लगानी	स्थिर सम्पत्ति	जम्मा सम्पत्ति दायित्व		
१	रुरुक्षेत्र गाँउपालिका	३३	३१४८	२१४३	५२९१	३४८७२००	१११८२६७७	१५५८२५८४	१८१९९२	१७७४३३४९	१३	
२	कालिगण्डकी गाँउपालिका	१३	२३१५	७९५	३११०	२९४६५९००	३९२६३८८०	६९००५०१	२८४३७६७	७३४१६७५७	१८	
३	मालिका गाँउपालिका	४	११०	२३८	३४८	२२७०००००	६९९२०५२	१३६३६०००	२०९६४८२	८५१९३७१	९	
४	गुल्मीबरवार गाँउपालिका	२०	४४७९	१४२१	५९००	१५४३१०००	२८४६०४८८.६५	१७०६२९२९६६	७७८८८५१	२६२७४०००८	२२	
५	धुर्कोट गाँउपालिका	३०	३५२७	१३३३	४८६०	३१९९४०४५	४९४४३०९१	९१२८६७१३	१६१३३१७	७०२३६४३९	२१	
६	सत्यवती नगरपालिका	१४	३९३६	१२९२	५२२८	१४४०२२००	५८६४७४२४	१२०८७७२४३	१५९०५९६	१९५५१७४६३	१९	
७	मदाने गाँउपालिका	१७	१८७	२४३	४३०	२२९०४५००	३५४४३४३०	३०३३९१२३	०	०	०	
८	इस्मा गाँउपालिका	१०	२६८२	३५४	३०३६	८१९३०००	४२९३९५९८	५६०१३०८३	१३१८३६५	२५३०८४७६	१२	
९	चन्द्रकोट गाँउपालिका	२४	२५००	११३३	३६३३	१७०८५६८०	४३९२१२१७.१३	१६५९८९३५०.५	१२६०५३५.८३	१११६०४०३६.५	१०	
१०	छत्रकोट गाँउपालिका	२४	२७३६	१८२४	४५६०	२००८३७००	१२७०६२७३४.२	१८८९०४२४८	१८४६२७१	१६९७०८६९.७४	५९	
११	मुसिकोट नगरपालिका	२३	३३३८	२६४२	५९८०	९४०६६०१८	९७५९०८२८	१७८४४८८२३	०	१६०७५९१८५	२५	
१२	रेसुङ्गा नगरपालिका	२६	४६३४	७८१४	१२४४८	१७५४७६६०	७२१६२९७८	९२७२५२७५.४	३६६५९०५९	१३२७७९९१४३७	४७	
	जम्मा	२३८	३३५९२	२१२३२	५४८२४	२९७३६०९०३	६१३११०३९७.९	३५६४५२३३५०	५७१९९२३५.८३	१५९००९२३४९६	२५५	

पाल्पा जिल्लाको स्थानीय तहमा रहेका सहकारी संस्थाहरूको विवरण

क्र.स.	स्थानीय तह	सहकारी संख्या	सदस्य संख्या			पछिल्लो आ.व. को वित्तीय विवरण						प्रत्यक्ष रोजगारी
			महिला	पुरुष	जम्मा	शेयर पूँजी	वचत सकलन	ऋण लागानी	स्थिर सम्पत्ति	जम्मा सम्पत्ति दाखिल्व		
१	तानसेन नगरपालिका	५२	१४६४७	११२७४	२५९१२	१९४२७६३५०	२७४०७८२९७	१३९०३३७३७	५०२०५१५९.४१	१८४७९९५७०	४४८	
२	तिनाउ गाँउपालिका	१८	२३६७	१७७३	४१४०	९३१०५१०	१५७५१३१७	१४१०४२७७	७४४५८२४	९११०५९३	१०	
३	निम्दी गाँउपालिका	१६	२९१९	११९४	४११३	६५०८५००	२८३४१११३	९८२९०५४९	१६४१५३०		११	
४	पूर्वखोला गाँउपालिका	१२	४१२५	११३६	५२६८	१६६८४१५१	४३२३१५१५	१३१२२६१७०	१४७५८२३	११४८५१९१२	२०	
५	माथागढी गाँउपालिका	२०	२६६३	१५२५	४१८८	१३९८६५२५	१२५९५६२७	९४९५०५२१	६०३५३४	१८८०१४०४६	९	
६	रिब्दीकोट गाँउपालिका	१४	२५७४	११४०	३७१४	६४३०३००	८२२८९६६५	७१८६२९५३	२१६०५७१.७	८१४३४९६९.४	१३	
७	बगनासकाली गाँउपालिका	२९	३५९८	८६६	१०६९१	९८९०७००	७९२२२७६.३	५६२३२३५७		७९४१२९९६	८	
८	रामपुर नगरपालिका	७	९८८१	४६५७	१४५३८	५५०५५१००	१५५२३३१६	१०२४५७५०७७	३३४४४५७४.४६	१४५६३६९१६९	६०	
९	रनादवा छहरा गाँउपालिका	३२	०	०	०	०	०	०	०	०	०	
१०	रम्मा गाँउपालिका	१९	६४२३	२९३७	९३६०	७३३४३००	४८२०६८८७५१	३१२०४६६३०	२७८९३०१५	२६१४१४९३६	५२८	
	जम्मा	२१९	४९१९७	२६५०२	६९३६४	३८३४७४३६	२९३०५८३९९४	३३२०५६४६११	१६८११३०६१.६	४०३८२२८१३९	११०७	

बाँके जिल्लाको स्थानीय तहमा रहेका सहकारी संस्थाहरूको विवरण

क्र.स.	स्थानीय तह	सहकारी संख्या	सदस्य संख्या			पछिल्लो आ.व. को वित्तीय विवरण						प्रत्यक्ष रोजगारी
			महिला	पुरुष	जम्मा	शेयर पूँजी	व्यवत संकलन	ऋण लगानी	स्थिर सम्पति	जम्मा सम्पति दायित्व		
१	नेपालगंज उपमहानगरपालिका	१०९	१२५९९	१६५०१	२९०९०	२१२१७६६१५	७९९६७८४७७	१०६९३९९९९४	१०३६९१६३०.७	७२५७४७६६९.३	२८९	
२	डुडुवा गाँउपालिका	१७	११०७	६८४	१७९१	११५९१५२	५९३१७९०	७०९८७२०	१०१३५०६७	२०७९०५५६.८१	१४	
३	बैजनाथ गाँउपालिका	१९	७१६७	२७५७	१०१२५	७५१२०३००	३८२९३३४०७.१	५५५८६१५७९.४	९४७१७५८९.३	४४६९०४२९६.२	८०	
४	नरैनापुर गाँउपालिका	४	२०८७३	१९९४२	४१००६	२८८४५९०६७	११८८५४३६७४	१६३२३६०२९३	२०८५४४२८७	११९३४४२५२२	३८३	
५	कोहलपुर गाँउपालिका	५	१९२६	१०१०	२९३५	१६०८०४००	४१५५४४४९	६२५७६३८६	४६२९४६४.४५	१०१७८२८६९.८	२१	
६	जानकी गाँउपालिका	२०	२८३९	९३८	३७७३	१४२२०३०	३०८९१४९७.१३	६९३३७९४०	६६२६९६६.६४	५८७९३१९.५३	१०	
७	राप्तीसोनारी गाँउपालिका	१४	७९१४	१५३९	९४५९	४२१५१८५७.५३	२६९७८२०५९.३	३५२२५८७९.७	१३१२१५२७.६२	२९२७०९७३४	४६	
८	खजुरा गाँउपालिका	२०	३९९५	१२१६	४४११	२२७५१०४	११६६१९२८.८	१२२६५३४९०	४१३८७७१४.२२	१३७७१०७४८	२८९	
	जम्मा	२०८	५७६२०	४४५८७	१०२६२०	६७२०९७५२५.५	२८३५९३४६४१	३८७१४४७९८	४८२८५४२४७	४२१८८१५१६	११३२	





# कर्णाली प्रदेश

कर्णाली प्रदेश र स्थानीय तहको सहकारी विवरण

क्र.स.	जिल्ला	सहकारी सख्या	सदस्य सख्या			पठिल्लो आ.ब. को वित्तिय विवरण						प्रत्यक्ष रोजगारी
			महिला	पुरुष	जम्मा	शेयर पूजा	बचत संकलन	ऋण लगानी	स्थिर सम्पत्ति	जम्मा सम्पत्ति दायित्व		
१	दैलेख	३०४	१६१२२	१४०७७	३०१९९	८८४६४१२१	२५४४१००८३.२	४२२६९८७४८.७	२९४२०४७४.११	२६९५४६४३५.३	४९	
२	डोल्पा	८३	१४९९	८४६	२३४५	१७६५३७२४	०	०	०	०	२८	
३	हुम्ला	८५	१०३१	९४१	१९७२	५६९८२००	२२९२३५६४	३८६००००	२४८७६००	२५५८३१५६	१६	
४	जुम्ला	१७४	४९०९	२६८२	७५९१	५६५३३११८	२१७९८८०७	२८७३३२३२	७६९०९२५	७७६१०९०	२६	
५	कालिकोट	१२८	५८८८	४००३	९८९१	२३५८७८७२	२९९४०३६७	३८४२१२८३	३२४३१५२३	२७०८९४५	५१	
६	मुगु	८५	११७५	१८५७	३०३२	८६४८९५०	३४१५०००	३९४००००	१८३६०००	०	५८	
७	सुर्खेत	४८८	६९२९२	३९४२६	१०८७१८	१२४१८९६७४१	७३११२४०८३२	४८०९२६०३६४	३२३९५८४०२	४५५२२९७३८५	१९०१	
८	रुकुम पश्चिम	१८७	३६३६	२००६	५६४२	११४९९६६१७	२७३२५९९१	२५८५५४१३	२२१३००२०	३८७०५४४	१०३३	
९	जाजरकोट	१८३	३५३३	२३१५	५८४८	१९४७९४००	७२५२२१३६	८९४८८७१७	९१४८६४९	११३०९२२६६	३२	
१०	सल्यान	१४२	११४६३	४९३४	१६३९७	७७७०१५६	२१२३६९३२८	३७४५७६९४	३०४७६३६७	२६८५९०४५५	५१	
स्थानीय तह जम्मा		१८५९	११८५४८	७३०८७	१९१६३५.००	१६५६६६८८९९	७९५५९४६१०८	५७६६७७३७२	४५९५७९६०.१	५३०२७४०२७६	३२४५	
कर्णाली प्रदेश		१०८	१५३४८५	५९८३६	२१३३२१.००	२६१४०४६००	९१२३२६८४	२१२८४१११३	५१९५४१५९	२०४९५६२४०८	१२८९	
कुल जम्मा		१९६७	२७२०३३	१३२९२३.००	४०४९५६.००	१९१८०७३४९८.७८	८८६८१७८७९२	७९२५२४८८५	५११५३४१९.१	७३५२३०२६८४	४५३४	

डोल्पा जिल्लाको स्थानीय तहमा रहेका सहकारी संस्थाहरूको विवरण

क्र.स.	स्थानीय तह	सहकारी सभा	सदस्य संख्या			जम्मा	शेयर पूँजी	बचत संकलन	ऋण लगानी	पछिल्लो आ.व. को वित्तीय विवरण			प्रत्यक्ष रोजगारी
			महिला	पुरुष	जम्मा					स्थिर सम्पति	जम्मा सम्पति दायित्व		
१	ठुलीभेरी नगरपालिका	३४	५२४	४४१	९६५	५६२३२००	०	०	०	०	०	०	
२	त्रिपुरासुन्दरी नगरपालिका	२९	३८४	३४९	७३३	१२०३०५२४	०	०	०	०	०	०	
३	मुटकेचुला गाउँपालिका	१२	७१	५६	१२७	०	०	०	०	०	०	०	
४	शेफोक्सुण्डो गाउँपालिका	०	०	०	०	०	०	०	०	०	०	०	
५	जगदुल्ला गाउँपालिका	८	५२०	०	५२०	०	०	०	०	०	०	२८	
६	छार्कामसोड गाउँपालिका	०	०	०	०	०	०	०	०	०	०	०	
७	काईके गाउँपालिका	०	०	०	०	०	०	०	०	०	०	०	
८	डोल्पोबुढा गाउँपालिका	०	०	०	०	०	०	०	०	०	०	०	
	जम्मा	८३	१४९९	८४६	२३४५	१७६५३७२४	०	०	०	०	०	२८	

हुम्ला जिल्लाको स्थानीय तहमा रहेका सहकारी संस्थाहरूको विवरण

क्र.स.	स्थानीय तह	सहकारी संख्या	सदस्य संख्या			पछिल्लो आ.व. को वित्तीय विवरण						प्रत्यक्ष रोजगारी	
			महिला	पुरुष	जम्मा	शेयर पूँजी	बचत सकलन	ऋण लगानी	स्थिर सम्पत्ति	जम्मा सम्पत्ति दायित्व			
१	सिमकोट गाउँपालिका	२७	०	०	०	०	०	०	०	०	०	०	०
२	नाम्खा गाउँपालिका	७	०	०	०	०	०	०	०	०	०	०	०
३	स्वार्पुनाथ गाउँपालिका	१	२३८	०	२३८	११९०००	५८०७९०	४९००००	२५७६००	१४४७३९०	०	०	
४	चंखेली गाउँपालिका	१०	३९३	५१८	९११	२७१३२००	२२२२७७४	३१७००००	२२०००००	३६९५७६६	१२	१२	
५	अदानचुली गाउँपालिका	७	६४	२०८	२७२	२१४६०००	०	०	०	०	०	०	०
६	ताजाकोट गाउँपालिका	१६	३३६	२१५	५५१	७२००००	२०१२००००	२००००००	३००००	२०४४००००	४	४	
७	सर्केगाड गाउँपालिका	१७	०	०	०	०	०	०	०	०	०	०	०
	जम्मा	८५	१०३१	९४१	१९७२	५६९८२००	२२९२३५६४	३८६००००	२४८७६००	२५५८३१५६	१६	१६	

कालीकोट जिल्लाको स्थानीय तहमा रहेका सहकारी संस्थाहरूको विवरण

क्र.स.	स्थानीय तह	सहकारी संख्या	सदस्य संख्या			पछिल्लो आ.ब. को वित्तीय विवरण							प्रत्यक्ष रोजगारी
			महिला	पुरुष	जम्मा	शेयर पूँजी	बचत सकलन	ऋण लगानी	स्थिर सम्पत्ति	जम्मा सम्पत्ति दायित्व			
१	खाँडाचक्र नगरपालिका	२४	४९७	१७०	६६७	४४५३०००	०	१५०००	५७५३०००	७००००	०		
२	तिलागुफा नगरपालिका	२३	२१९६	७२६	२९२२	१०९३२८७२	५१३७१५	७०५५००	२१८९०२९	१२९४६९०३	०		
३	रासकोट नगरपालिका	९	१६३	७२	२३५	३०४००००	११००००	३१०००००	१५०००००	०	२		
४	शुभकालिका गाउँपालिका	२३	८३०	१९५४	२७८४	०	०	०	०	०	०		
५	नरहरिनाथ गाउँपालिका	४	१७५९	६९४	२४५३	४८५००००	२२३६८०५२	२४७३१८१५	९२०९०६४	८९१८१६४	१०		
६	पञ्चालभरना गाउँपालिका	१९	०	०	०	०	०	०	०	०	०		
७	पलाता गाउँपालिका	३	१२४	४७	१८१	३१२०००	८३५२००	३५१४९६८	२८०४३०	४५३३८७८	९		
८	महावै गाउँपालिका	१०	१५०	१९५	३४५	०	०	०	०	०	३०		
९	सान्नी त्रिवेणी गाउँपालिका	१३	१६९	१४५	३१४	०	५०००००	०	०	०	०		
	जम्मा	१२८	५८८८	४००३	९९०१	२३५८७८७२	२९९४०३६७	३८४२१२८३	३२४३१५२३	२७०८९४५	५१		



मुगु जिल्लाको स्थानीय तहमा रहेका सहकारी संस्थाहरूको विवरण

क्र.स.	स्थानीय तह	सहकारी संख्या	सदस्य संख्या			पछिल्लो आ.व. को वित्तीय विवरण						प्रत्यक्ष रोजगारी
			महिला	पुरुष	जम्मा	शेयर पूँजी	वचत सकल	ऋण लगानी	स्थिर सम्पति	जम्मा सम्पति दायित्व		
१	खत्याड गाउँपालिका	३४	७११	११०६	१८१७	२६१८०००	३४१५०००	३९१००००	५६६०००	०	४०	
२	छयाँनाथ रारा नगरपालिका	४१	३९९	६७८	१०७७	३५३०९५०	०	०	०	०	०	
३	सोरु गाउँपालिका	५	६५	७३	१३८	२५०००००	०	३००००	१२७००००	०	१८	
४	मुगुमकमरुङ गाउँपालिका	५	०	०	०	०	०	०	०	०	०	
	जम्मा	८५	११७५	१८५७	३०३२	८६४८९५०	३४१५०००	३९४००००	१८३६०००	०	५८	

सल्यान जिल्लाको स्थानीय तहमा रहेका सहकारी संस्थाहरूको विवरण

क्र.स.	स्थानीय तह	सहकारी संख्या	सदस्य संख्या		जम्मा	शेयर पूँजी	व्यक्त संकलन	ऋण लगानी	पठिल्लो आ.व. को वित्तीय विवरण			प्रत्यक्ष रोजगारी
			महिला	पुरुष					स्थिर सम्पति	जम्मा सम्पति दायित्व		
१	शारदा नगरपालिका	६	१७७२	७७१	२५४३	१२९२४५०	१०२६६१०४३	१२१७३१३६९	५६१६०८९	८४४४१४१३	१७	
२	वनगाडकुविन्हे नगरपालिका	१९	५३५	३१३	८४८	१७४४३५३	८६६६८८१	१०२७६१२७	४८७६७६	१७१७९७९	०	
३	वागचौर नगरपालिका	३२	०	०	०	०	०	०	०	०	०	
४	सिद्धकुमाख गाउँपालिका	८	४७३	७४	११८७	१२२६७००	४४५६८२०	६१६७३०८	८६४९५६	०	२	
५	दार्मा गाउँपालिका	२०	२३८७	४१४	२८०१	३८८२१२०९	२२६८७२२०	५८२२२३७३	८७८४०६२	२२५५१०६७	१४	
६	कुमाख गाउँपालिका	६	१९१	१०८	२९९	३७८१००	०	०	०	०	०	
७	कपुरकोट गाउँपालिका	१२	२७०७	१३९७	२२२२	१३८९६२३५	३९३७१४२	१२२६११८०४	८३४८८७५	१२०५३२५९१	५	
८	कालीमाटी गाउँपालिका	१२	७०३	७३८	१४४१	२०१४८५०	८९६३८५१	१०१५९३२२	५३७४४८४	१६२३७७०४	५	
९	त्रिवेणी गाउँपालिका	१५	६१४	२४१	८५५	३७८५१५९	०	०	०	०	०	
	छत्रेश्वरी गाउँपालिका	१२	२०८१	२३८	२३४०	४८५११००	२५५६२३७	४५४११३११	१०००२२५	२३१०९७०१	८	
	जम्मा	१४२	११४६३	४९३४	१४५३६	७९७०१५६	२१२३६९३२८	३७४५७६६१४	३०४७६३६७	२६८५९०४५५	५१	

जाजरकोट जिल्लाको स्थानीय तहमा रहेका सहकारी संस्थाहरूको विवरण

क्र.स.	स्थानीय तह	सहकारी संख्या	सदस्य संख्या			पछिल्लो आ.ब. को वित्तीय विवरण						प्रत्यक्ष रोजगारी
			महिला	पुरुष	जम्मा	शेयर पूँजी	बचत संकलन	ऋण लगानी	स्थिर सम्पत्ति	जम्मा सम्पत्ति दायित्व		
१	भेरीमालिका नगरपालिका	३८	०	०	०	०	०	०	०	०	०	०
२	छेडागाड नगरपालिका	५३	०	०	०	०	०	०	०	०	०	०
३	नलगाड नगरपालिका	१८	२२५५	९५०	३२०५	१४२८००५०	५८३८८६३४	८१००३३५७	९०८२६४९	११३०९२२६६	१३	
४	बारेकोट गाउँपालिका	२१	६५८	५०९	११६७	२०८९०७५	६८४९७२	६८४९७२	०	०	०	
५	कुशे गाउँपालिका	११	१२४	६२	१८६	७०००००	५७०००००	०	६६०००	०	०	
६	जुनिचादि गाउँपालिका	२६	३३२	४२३	७५५	१२८९५२५	२९४६४०	४५२६४८	०	०	०	
७	शिवालय गाउँपालिका	१६	१६४	३७१	५३५	११२०७५०	१२८९१५०	११४३०००	०	०	१९	
	जम्मा	१८३	३५३३	२३१५	५८४८	१९४७९४००	७२५२२१३६	८९४४८७१७	९१४८६४९	११३०९२२६६	३२	

रकुम पश्चिम जिल्लाको स्थानीय तहमा रहेका सहकारी संस्थाहरूको विवरण

क्र.स.	स्थानीय तह	सहकारी सख्या	सदस्य संख्या			पछिल्लो आ.ब. को वित्तीय विवरण							प्रत्यक्ष रोजगारी
			महिला	पुरुष	जम्मा	शेयर पूँजी	बचत संकलन	ऋण लगानी	स्थिर सम्पति	जम्मा सम्पति दायित्व			
१	चौरजहारी नगरपालिका	२०	८७	१४४	२३१	४१४७९५८२	१९९९१०००	४८५०००	१५२७८६३२	१४४००००	१०२७		
२	मुसिकोट नगरपालिका	५९	२२२०	५३४	२७५४	१०३६९२३०	८१३४९९१	२५३७०४१३	६८५१३८८	३७३२०५४४	६		
३	आठविसकोट नगरपालिका	५७	६४७	८१८	१८१७	३४३९३०००	०	०	०	०	०		
४	बाफीकोट गाउँपालिका	३	६२	३३	९५	६००००००	०	०	०	०	०		
५	त्रिवेणी गाउँपालिका	२९	३७७	२७९	६५६	२१९९८१५५	०	०	०	०	०		
६	सानेभरी गाउँपालिका	१९	२४३	१९८	४४१	७५६६५०	०	०	०	०	०		
	जम्मा	१८७	३६३६	२००६	५९९४	११४९९६६१७	२७३२५९९१	२५८५५४१३	२२१३००२०	३८७६०५४४	१०३३		

सुर्खेत जिल्लाको स्थानीय तहमा रहेका सहकारी तहमा रहेका सहकारी संस्थाहरूको विवरण

क्र.स.	स्थानीय तह	सहकारी संख्या	सदस्य संख्या			पछिल्लो आ.ब. को वित्तीय विवरण						प्रत्यक्ष रोजगारी
			महिला	पुरुष	जम्मा	शेयर पूँजी	वचत संकलन	ऋण लगानी	स्थिर सम्पत्ति	जम्मा सम्पत्ति दायित्व		
१	विरेन्द्रनगर नगरपालिका	२१७	३३५	३२०	६५५	९१५	२२३	२०५	२७६	१२९	२९०	३८०
२	भेरीगंगा नगरपालिका	३०	११०	३०	१४०	१३९	२०६	४०	७६	७६	३३	६७
३	पञ्चपुरी नगरपालिका	५३	२२	१३	३५	१२	११	८	०	०	०	२४
४	गुर्भाकोट नगरपालिका	६३	४६	२०	६६	२७	१४	२२	०	०	०	३५
५	लेकबेसी नगरपालिका	३०	८	५	१३	७	२	४	१	१	१	१
६	बराहताल गाउँपालिका	३	३	७	१०	३	१	३	०	३	३	४
७	चिङ्गाड गाउँपालिका	२६	३	४	७	१	१	२	१	२	२	९
८	चौकुने गाउँपालिका	३४	३	१	४	१	१	५	०	५	५	२
९	सिन्ता गाउँपालिका	३२	२	१	३	१	२	५	०	५	०	१
	जम्मा	४८८	६९	३९	१०८	१२	७	३	३	३	३	१९



दैलेख जिल्लाको स्थानीय तहमा रहेका सहकारी संस्थाहरूको विवरण

क्र.स.	स्थानीय तह	सहकारी सभ्या	सदस्य संख्या			पछिल्लो आ.व. को वित्तिय विवरण						प्रत्यक्ष रोजगारी
			महिला	पुरुष	जम्मा	शेयर पूँजी	वचत संकलन	ऋण लगानी	स्थिर सम्पति	जम्मा सम्पति दायित्व		
१	दुल्लु नगरपालिका	६१	४०८९	२९४७	७०३६	१०७२१२७३.७८	३९६२९०५१	१६७२६६६८	०	७८१५४२६	०	
२	नारायण नगरपालिका	४४	३८७७	२६२१	६४९८	२३१८१३००	९७९२०८७२.२१	९६७७१७५.६७	१०३४४७९०.११	१०९२५०२९२.३	०	
३	आठविस नगरपालिका	३६	८४२	१०९२	१९३४	२८२४०००	८५८७०००	२११७३०००	०	०	०	
४	चामुण्डात्रिन्वासैनी नगरपालिका	१७	१६०९	११४७	२७५६	४८४३२००	१९४१०१८२	२५५७०२०९	२३१८०००	६१७७८८८२	६	
५	गुरास गाउँपालिका	३७	१०८२	९९०	२०७२	२१२८६९६०	१७८७३५२७	४३४८७५७७	६२५००	४००००	२	
६	डुधेश्वर गाउँपालिका	१८	४९२	३९४	८८६	५४३६६८७	१३७४९३०१	८८३२५९६	४८२९६७२	०	०	
७	भैरवी गाउँपालिका	१६	१३८०	१२४५	२६२५	७९९४७००	२५३६७६७	४७६४०९३३	५३००८०५	४७७०२४६८	६	
८	महाबु गाउँपालिका	११	२८०	४४५	७२५	११४५७००	१९८६०८३	२०५६३९७	३७७२५१०	५३२०६६२	१७	
९	नौमुले गाउँपालिका	२६	८२८	१४०४	२२३२	३६५२०००	६७७९०००	१५८२४४५०	८४७३७७	१५४१३१०	०	
१०	भगवतीमाई गाउँपालिका	२७	१२०१	११६०	२४६१	४६१३०००	१९४७४९०७	१३८७६६०४७	१६४७९०	२५७३५५९७	१५	
११	टाँटीकाँध गाउँपालिका	११	३४२	६३२	९७४	२७६३३००	३६३३३९३	५८५०१००	२९७५३०	१०३६१७९८	३	
	जम्मा	३०४	१६१२२	१४०७७	३०१९९	८८४६४१२०.७८	२५४१००८३.२	४२२६९८७४८.७	२९४२०४७४.११	२६९५४६४३५.३	४९	

जुम्ला जिल्लाको स्थानीय तहमा रहेका सहकारी संस्थाहरूको विवरण

क्र.स.	स्थानीय तह	सहकारी सभा	सदस्य संख्या			पछिल्लो आ.व. को वित्तीय विवरण						प्रत्यक्ष रोजगारी	
			महिला	पुरुष	जम्मा	शेयर पूँजी	बचत संकलन	ऋण लगानी	स्थिर सम्पत्ति	जम्मा सम्पत्ति दायित्व			
१	तातोपानी गाउँपालिका	२७	३७३	३३८	७११	१५०००	०	०	०	०	०	०	०
२	हिमा गाउँपालिका	१६	६८२	६९२	१३७४	२३५२९९०	६५१३९२०	८२८६०००	०	१७१७९०	२	२	
३	चन्दननाथ नगरपालिका	५१	३८४	४९९	८८३	११५६०१००	०	०	०	०	०	०	
४	कनकासुन्दरी गाउँपालिका	८	१०९	२०२	३११	६१७१००	४६४४११	७३८५५०	५६००००	७३७७५००	६	६	
५	गुठीचौर गाउँपालिका	१८	१४०५	४३८	१८४३	१५३५०२०	९०९५५३४	९६०८२२०	७१३०९२५	०	०	०	
६	सिँजा गाउँपालिका	१२	३२८	१२६	४५४	१९७०००	१९७००	०	०	२११८००	०	०	
७	तिला गाउँपालिका	३२	०	०	०	०	०	०	०	०	०	०	
८	पालारासी गाउँपालिका	१०	१६२८	३८७	३६१३	४०२५५९०८	५७०५२४२	१०१००४६२	०	०	०	१८	
	जम्मा	१७४	४९०९	२६८२	९१८९	५६५३३११८	२१७९८८०७	२८७३३२३२	७६९०९२५	७७६१०९०	२६	२६	

# सुदुरपश्चिम प्रदेश

### सुदूरपश्चिम प्रदेश र स्थानीय तहको सहकारी विवरण

क्र.स.	जिल्ला	सहकारी संख्या	सदस्य संख्या		पछिल्लो आ.ब. को वित्तिय विवरण					प्रत्यक्ष रोजगारी	
			महिला	पुरुष	जम्मा	शेयर पुँजी	वचत संकलन	ऋण लगानी	स्थिर सम्पत्ति		जम्मा सम्पत्ति दायित्व
१	कैलाली	५०८	६८६७०	५७९५	१२६६६५	६००४८८८३१	२१३९०७६०४६	३०५३८११७२९	५४७६३८८८२.९	३३०५१३२८७५	९६३
२	बझाङ	८५	१६३४९	७०७४	२३४२३	३३९३१८३५	१३०११३०२७	१७८०७७८८७	२०६२१०७७	२०३८११८८०	१३५
३	डोटी	१२५	१३६००	७७५	२०७७	२७०४९५६२	१५५४३५०९१	१६४२१७३६८	३९७६०९४४	२५०९१७७५	७०
४	अछाम	१४०	१४२०३	८१३०	२२३३३	४९४१९१८७५	१८५४३३३३६	२३०२८६१६७	४०५६०१७७	१९६७४७०८७	१०७
५	बाजुरा	११९	६७४९	६४२०	१३१६९	१९७३८३३०	८२९९०००७	११२७६६३६८	६८२९००५२	१६४७५९३१	७२
६	बैतडी	१८२	६८६५	६८६७	१३७३२	१३८९५८००	९१५०००६१	१००५५८४७	८३७०७८८५५	१०३८७७८०५	४६
७	दार्चुला	९१	७२९४	३१०४	१०३९८	१६३१६७५	१२२०९४८१८६	११६९९०३९७	५४१६२४८	३७३०३२२६	३२
८	डडेलधुरा	१७४	११६५३	७०६४	१८७७	२९७६०३६०	१२५७६०४४०	१४७३०३४६२	२२७८८३२४८४	३०६२२९७७९७	४८
९	कञ्चनपुर	३०७	४५६९४	४९७७८	९५४७२	५६३३८२३६९	२४४६८६१९८१	२९६७६३६४०६	५४४५५०५८०	९२७७२३५८	५८२
स्थानीय तह जम्मा		१७३१	१९१०७७	१५३६०८	३४४६८४	१३५३९८२९९०	६५७८१२२१७५	७०७११९३१	३६०३०६५२३३	८२५२२७६९३०	२०५५
प्रदेश जम्मा		३२९	१२८०२३	७०२८२	१९८३०५	६६११०४८०७	३८६५३७४७५६६	४४२८४४०४००	३१५५९९४३०.६	२०५२००९४९१८	७६०
कुल जम्मा		२०६०	३१९११००	२२३८८९	५४२९८९	२०१५०८७७९७	१०४४३४९६९४१	११४९९५८५३३१	३९१८६६४६६४	२८७७३७१८४८	२८१५

कुल सहकारी संख्या	२०६०
कुल सदस्य संख्या	
महिला	३१९१००
पुरुष	२२३८८९
कुल शेयर पुँजी	५४२९८९
कुल वचत संकलन	२०१५०८७७९७
कुल ऋण लगानी	१०४४३४९६९४१
प्रत्यक्ष रोजगारी	११४९९५८५३३१
	२८१५

बैतडी प्रदेश र स्थानीय तहको सहकारी विवरण

क्र.स.	स्थानीय तह	सहकारी संख्या	सदस्य संख्या			पछिल्लो आ.ब. को वित्तीय विवरण						प्रत्यक्ष रोजगारी
			महिला	पुरुष	जम्मा	शेयर पूँजी	बचत संकलन	ऋण लगानी	स्थिर सम्पत्ति	जम्मा सम्पत्ति दायित्व		
१	मेलौली नगरपालिका	६	१२४७	१११५	२३६२	११००४००	११८८२६६३	१३३५२२७९	३४८२१५	१२३४३१११	९	
२	पञ्चेश्वर गाउँपालिका	६	१६४०	१६३७	३२७७	४०४८९००	१८६७४२६३	२२५३१७०२	४२५७१५	१९८०५०३३	१०	
३	शिवनाथ गाउँपालिका	६	१२४६	५१३	१७५९	१०८१९००	९५७५४९९	९४७१२७	११००२२१	१३७३९४८	६	
४	दशरथचन्द नगरपालिका	५७	०	०	०	०	०	०	०	०	०	
५	सिगास गाउँपालिका	४	९१	१२१	२१२	९२६०००	०	०	०	०	०	
६	पुर्चौडी गाउँपालिका	९	७३५	१७७०	२५०५	४३२१८००	८०५९४८७	१६०७५४२२	२३७२०९६	२०४७२६५९	१०	
७	डिलसैनी गाउँपालिका	१८	०	०	०	०	०	०	०	०	०	
८	बोगडाकेदार गाउँपालिका	३३	१९०६	१७११	३६१७	२४१६८००	४३३०८१४९	३८०२५३१७	४१२४५४१.४५	४९८८३१४९.५	११	
९	पाटन नगरपालिका	३५	०	०	०	०	०	०	०	०	०	
१०	सुनर्या गाउँपालिका	५	०	०	०	०	०	०	०	०	०	
	जम्मा	१८२	६८६५	६८६७	१३७३२	१३६९५८००	९१५०००६१	१०००५५८४७	८३७०७८८.४५	१०३८७७९८०.५	४६	



कन्ठनपुर प्रदेश र स्थानीय तहको सहकारी तहको विवरण

क्र.स.	स्थानीय तह	सहकारी सख्या	सदस्य संख्या		पछिल्लो आ.ब. को वित्तिय विवरण						प्रत्यक्ष रोजगारी
			महिला	पुरुष	जम्मा	शेयर पूँजी	वचत संकलन	ऋण लगानी	स्थिर सम्पति	जम्मा सम्पति दायित्व	
१	शुक्लाफाँट नगरपालिका	५७	५६३८	५३०३	१०९४१	३१८९११००	९५२४९९५०	१७९४८०६८२	२२८७२३४६	१५६२९५९६१	७२
२	बेलडाँडी गाउँपालिका	१३	१३५	२०२	३३७	७३२३००	२७९९७७८१	५६८९६५९९	४५४५००	८१३८१७६०	०
३	बेदकोट नगरपालिका	५१	२८६४	२२८०	५१४४	१५४२६६५३८	१४०६७६६७५	२३०१०१२५२	६२३५७६५.३	६२३५७६५.३	२०
४	लालभाङ्गि गाउँपालिका	११	१०९९	१९२९	३०२८	३५३२२१०	४६९३७६४	१३८५१४४६	१०४४११३६.७४	८९१११४०.११	९
५	बेलौरी न.पा.	१७	३३६६	२३६४	५७३०	२१०३८१०५	४३५५५७१	१३२५२०७७९	४६२८३६८७७	१२०२९६०२१	१०५
६	माहाकाली न.पा.	१०	६११०	४३७१	१०४८१	४६९०१६००	११८०९८२४३	८४७३५५३०८	१३१५६९५५	१८०६३८८७८	५५
७	कृष्णपुर	२६	११६५	८२१४	९३७९	२९३७३३६२	५४७८७३२०	१५४३२०३६८	०	३७२२५७३३	४३
८	भिमदत्त न.पा.	८६	१७८६१	२४२०२	४२०६३	२३१३४००००	१८२९८५१०००	१३१४८३१०००	२८५५३०००	१७२७४९०	२५४
९	पुनर्वास नगरपालिका	३६	७४५६	९१३	८३६९	४४३०७५४	१३१९५१५३७	३८२७८९७२	०	०	२४
	जम्मा	३०७	४५६९४	४९७७८	९५४७२	५६३३८२३६९	२४४६८६९९८१	२९६७६३६४०६	५४४५५०५८०	९२७७१२३५८	५८२

डडेल्धुरा प्रदेश र स्थानीय तहको सहकारी विवरण

क्र.स.	स्थानीय तह	सहकारी सख्या	सदस्य संख्या			पछिल्लो आ.व. को वित्तीय विवरण					प्रत्यक्ष रोजगारी	
			महिला	पुरुष	जम्मा	शेयर पूँजी	बचत संकलन	ऋण लगानी	स्थिर सम्पत्ति	जम्मा सम्पत्ति दायित्व		
१	अलिताल गाउँपालिका	२०	१९१	२९५	४८६	०	०	०	०	०	०	०
२	गन्धापधुरा गाउँपालिका	२७	३६५९	१३७०	५०२९	४७५४१०	३१८५३२४२.१	३८२३६६६६	४३६२१००	०	१७	
३	भागेश्वर गाउँपालिका	१७	३९१	३२२	७१३	४८७३२००	८२३९२८०	३५३२५२८	६०३०८७	१०९३९५०८	४	
४	नवदुर्गा गाउँपालिका	१२	१८५६	१०२५	२८८१	२३३५०५०	८९३२२८९	८०००	०	०	०	
५	अजयमेरु गाउँपालिका	२१	१०८४	७६१	१८४५	२२९३६००	०	४७२३०००	०	०	०	
६	परशुराम नगरपालिका	२८	४४७२	३२९१	७७६३	१५५४३१००	७६७३५६२९	१००८०३२६८	२२७३८६७२९७	३०५१३५८२८९	२७	
७	अमरगढी नगरपालिका	४९	०	०	०	०	०	०	०	०	०	
	जम्मा	१७४	११६५३	७०६४	१८७१७	२९७६०३६०	१२५७६०४४०	१४७३०३४६२	२२७८८३२४८४	३०६२२९७७९७	४८	

अध्याम प्रदेश र स्थानीय तहको सहकारी विवरण

क्र.स.	स्थानीय तह	सहकारी सख्या	सदस्य संख्या		शेयर वृत्ती	बचत संकलन	ऋण लगानी	स्थिर सम्पत्ति	जम्मा सम्पत्ति दायित्व	प्रत्यक्ष रोजगारी
			महिला	पुरुष						
१	मल्लेख गाउँपालिका	१८	५६४	७९९	१२७४४२००	१९५८९३५३	२३७९६१८५	६६९८८७४	१७०००	५
२	तुर्माखाद गाउँपालिका	३०	३१०८	२२३०	८४३२५	३३८९६	४६६८१	६२०६	५९६३६	१७
३	साँफेबगर नगरपालिका	२२	२७४६	११९६	५६१२७५५	१९६०१२११	२४३५८५२३	२८३३०२३	३७६७७०५७	१९
४	पञ्चदेवल विनायक नगरपालिका	७	३०२१	२०१५	११८१२८००	३५०४७०९८	४०६५८३३९	६२९६९६२	७३८२१७६७	२१
५	मंगलसेन नगरपालिका	२४	७२०	०	११११५७००	७५९५०७२८	९२५९४२३५	१०४२२८६३	६६५०४४	१८
६	चौरपाटी गाउँपालिका	१४	#1६	२३०	८५३०००	३७३६९६३	६८८२७५५	९५९३८१४	५६१६८७३	३
७	ढकरी गाउँपालिका	५	१६५	८८	१३२५००	१२०४९४	१७३७१८	२५००००	१८१२६१७	१
८	बान्नीगढी जयगढ गाउँपालिका	८	१८१४	४८३	२८३२७००	१००६२२२४	१५७०८२१५	१९५३४८६	४३४९८९०८	१०
९	रामारोशन गाउँपालिका	५	१२०७	९६३	३५४८४००	१९१८४७९६	२३६४३५५४	२२५७०६९	३२७८२५११	५
१०	कमल बजार नगरपालिका	७	५४२	१२६	७५८७००	२११०५७३	२४२३९६२	२४७८८०	७९५६७२	८
	जम्मा	१४०	१४२०३	८१३०	४९४१९१८८	१८५४३७३३६	२३०२८६१६७	४०५६०१७७	१९६७४७०८७	१०७

कैलाली प्रदेश र स्थानीय तहको सहकारी विवरण

क्र.स.	स्थानीय तह	सहकारी सल्ला	सदस्य संख्या			पछिल्लो आ.ब. को वित्तिय विवरण						प्रत्यक्ष रोजगारी
			महिला	पुरुष	जम्मा	शेयर पूँजी	वचत संकलन	ऋण लगानी	स्थिर सम्पति	जम्मा सम्पति दायित्व		
१	धनगढी उपमहानगरपालिका	९२	११८००	१२३१९	२४११९	१८२९३४०३६	११२४६३६१६७	१२७१६३६८२०	९०९६९०८४	१२९०४५५६७४	२५५	
२	जानकी गाउँपालिका	६२	४६२५	५१०६	९७३१	१८८०७५००	३६४३५३३२	२८९२३२५६	६०२१३५४	१७७४२०००	४८	
३	चुरे गाउँपालिका	१२	४९७	८४५	१३४२	२४५१२४२०	६७५१८०८९	९४७९०८७	०	३४७२९३५	७	
४	कैलारी गाउँपालिका	२१	३६५९	७९४	४४५३	७६७०८८६०	५८४६९८९५	७९१६६३४५	१५०२५७३०	२४६९३७८८	३१	
५	टिकापुर नगरपालिका	७४	२९५५	१९२५	४८८०	३६५३६८५०	१०८६१५९३१	१४८३१८९५९.४	३०४३६७८०.१५	१४९२८९५३४.३	५३	
६	घोडाघोडी नगरपालिका	४१	६६०५	४६१४	११२१९	५०६५७७४०	१४९७७३७८०	१४९३६२७९१	१९६०६०८१	३०३७७८९८३	४६	
७	भजनी नगरपालिका	३४	४८४५	२८९९	७७४४	२२६१३९५०	५७५७४०६९.६४	९०२३६०४१	१०५५८३५७.७८	१३२११८३२.४	१८८	
८	गौरीगंगा नगरपालिका	५७	८६९६	८८८६	१७५८२	२९०९५२७३	९६२६३५४१	१७५७२२६९.२	७०१३४८९.४	१५४०६५९७५	६८	
९	मोहन्याल गाउँपालिका	३	२६४	२०८	४७२	६०३९००	२६२६५४५	२४६२२९०	१६६९०४	३७०२०४८	२	
१०	जोशीपुर गाउँपालिका	१७	२८४२	९९९	३८४१	१५९८२२२४	४६६७४९०९	७४२६५९६६	०	१२६९५७५३८.४	२१	
११	बर्दगोरिया गाउँपालिका	३६	२६७६	६४९१	९१६७	१६१३२६१९	६९०७८२८	१७६३२९३४	१५००७३२१२	४१२५९९०९	४३	
१२	लम्कियुवा नगरपालिका	३१	८३११	७४३२	१५७४३	६६६६०३५९	१६१६७३२९३	३१४२४९७६३	८२९५०३०२	४७४३५७५३	१०२	
१३	गोदावरी नगरपालिका	२८	१०८९५	५४७७	१६३७२	५९२४३१००	२२१९०६६६	६०७०३२७८५	१७८२७९८४	३३०८१५९०५	९९	
	जम्मा	५०८	६८६७०	५७९१५	१२६६६५	६००४८८८३१	२१३९०७६०४६	३०५३८११७२९	५४७९६२८८३	३३०५१३२८७५	९६३	



डोटी प्रदेश र स्थानीय तहको सहकारी विवरण

क्र.स.	स्थानीय तह	सहकारी सख्या	सदस्य सख्या			पछिल्लो आ.व. को वित्तिय विवरण					प्रत्यक्ष रोजगारी
			महिला	पुरुष	जम्मा	शेयर पूँजी	बचत संकलन	ऋण लगानी	स्थिर सम्पत्ति	जम्मा सम्पत्ति दायित्व	
१	बडीकेदार गाउँपालिका	८	१६२०	८४५	२४६५	१७८६००	४४०६४१०	६४३८६४६	३०५०४०	१२३०५००	५
२	जोरायल गाउँपालिका	२४	३३८२	२४१५	५७९७	१५६६३३२०	६०७३७३९२	७८७२५५२३	२१०८७०१६	१४९६८९४४९	२८
३	सायल गाउँपालिका	११	२१३	१७७	३९०	५८१००	०	०	०	०	५
४	दिपायल सिलगढी नगरपालिका	५	१०८८	६७१	१७५९	२०९५७००	४६३६००६०	१६१९५०५८	४२९२४३८	२१८७९३९७	९
५	आदर्श गाउँपालिका	१४	६४१	१३०	७७१	३२१०००	३८९१०१	८११७२१	०	०	०
६	बोगटान फुडसिल गाउँपालिका	६	७९७	७८७	१५८४	२६६७५००	६३७५८४०	८३१२०६९	३१५५५४	१८४३१३०७	३
७	के.आई. सिंह गाउँपालिका	८	३१४५	८४३	३९८८	२२९७३४२	१९०९५८६८	१९१९५७८९	०	०	८
८	शिखर नगरपालिका	२५	५६६	२४९	८१५	८१५००	०	०	०	०	०
९	पुर्वीचौकी गाउँपालिका	२४	२१४८	१०५८	३२०६	२१४६५००	१८०७०४२०	३४५३८५६२	१३७६०८९६	५९३८७१४२	१२
	जम्मा	१२५	१३६००	७१७५	२०७७५	२७०४९५६२	१५५४३५०९१	१६४२१७३६८	३९७६०९४४	२५०६१७७९५	७०



दाघुला प्रदेश र स्थानीय तहको सहकारी विवरण

क्र.स.	स्थानीय तह	सहकारी सख्या	सदस्य संख्या			पछिल्लो आ.व. को वित्तिय विवरण						प्रत्यक्ष रोजगारी
			महिला	पुरुष	जम्मा	शेयर पूँजी	वचत संकलन	ऋण लगानी	स्थिर सम्पति	जम्मा सम्पति दायित्व		
१	दुहुँ गाउँपालिका	१६	०	०	०	०	०	०	०	०	०	०
२	नौगाड गाउँपालिका	१०			०							
३	महाकाली नगरपालिका	१३	२१८९	३९९	२५८८	१११८१००	११२५८९७२	१५४५३८८५	०	७६९५७६७	०	
४	मार्मा गाउँपालिका	६	३२७	५०६	८३३	६२२१७५	२९४१६८९	३२९२४७४	२६५५८४७	२७२३९४९	६	
५	शैल्य शिखर नगरपालिका	१९	८५१	७७६	१६२७	३७३५२००	११३९१८०७४६	२६५६४३२१	१३८०३२८९	१३९६४१७१	८	
६	मालिकार्जुन गाउँपालिका	१०	२५१०	१००२	३५१२	५०२४४००	४३३३७५२१	४६७३५६७९	३७५५७१२		१०	
७	लेकम गाउँपालिका	३			०	२०३३४४०	२१९३१५	४६६३५५०	०	०	३	
८	अपिहिमाल गाउँपालिका	१	३६६	१७६	५४२	२२१७६००	९०६१०७४	१०९७७२८८	०	१२९१९३३९	३	
९	व्याँस गाउँपालिका	१३	१०५१	२४५	१२९६	१४६५८००	१२९७५०६९	९३०३२००	०	०	२	
	जम्मा	९१	७९९४	३१०४	१०३९८	१६३१६७५	१२२०९४८१८६	११६९९०३९७	५४११६२४८	३७३०३२२६	३२	

बभ्राङ्ग प्रदेश र स्थानीय तहको सहकारी विवरण

क्र.स.	स्थानीय तह	सहकारी सभ्या	सदस्य संख्या			पछिल्लो आ.व. को वित्तीय विवरण					प्रत्यक्ष रोजगारी
			महिला	पुरुष	जम्मा	शेयर पूँजी	वचत संकलन	ऋण लगानी	स्थिर सम्पत्ति	जम्मा सम्पत्ति दायित्व	
१	दुर्गाथली गाउँपालिका	७	१९०१	६५८	२५५९	५१८००५०	१७३२१३७२	१८९२६६३९	७९५५६६	२६७८७०३६	७
२	छविस्पाथिभेरा गाउँपालिका	९	१६७४	४९४	२१६८	५१९५८००	११९९०५११	२९९७२३०९	५७७०४८६	४५६०४९९६	४३
३	सुर्मा गाउँपालिका	२	२३	१०८	१३१	१२९८०००	४३६२३०२	४४४९२७४	१०५००	६१५९३९३	२
४	वित्थडचिर गाउँपालिका	७	१५५८	८५७	२४१५	१०९५८००	७५४८७२०	१९०८१३६४	१६२१७७९	१४३१०७६१	३
५	साईपाल गाउँपालिका	२	२२	११८	१४०	१०४८००००	२८१६००	०	४५००००	९४४६००	५
६	थलरा गाउँपालिका	२	९७३	११७	१०९०	११८५५००	४५३१५७४	७७५८९७५	९०८०६	९२३५७९२	४
७	केदारस्युँ गाउँपालिका	८			०						
८	तलकोट गाउँपालिका	२	९२०	०	९२०	३१८३००	१४१८२१९	२९२२३३०	६११७४६	४१०९४९१	३
९	मष्टा गाउँपालिका	१५	१७९४	१३८६	३१८०	२४९७५००	१७१२६७१०	१७४८८३०३	१२३८६७	२६३८६५३५	४५
१०	जय पृथ्वी नगरपालिका	१९	२७६१	१०६१	३८२२	१३३२४०७	१७९८७४२१	२१०३०३४६	७३९२४२३	१२०२०९४८	१०
११	खप्तडछान्ना गाउँपालिका	१०	३४६६	१७५५	५२२१	३६७२८७८	२७६८३८९८	३८३५१४४१	२३०३१६५	३९९३२४७६	९
१२	बुंगल नगरपालिका	२	१२५७	५२०	१७७७	१६७५६००	१२६६०७००	१७९३६२०६	२८०७३९	१८३१९८५२	४
	जम्मा	८५	१६३४९	७०७४	२३४२३	३३९३१८३५	१३०११३०२७	१७८०७७८७	२०६२१०७७	२०३८११८८०	१३५

बाजुरा प्रदेश र स्थानीय तहको सहकारी विवरण

क्र.स.	स्थानीय तह	सहकारी सल्ला	सदस्य संख्या			पछिल्लो आ.व. को वित्तिय विवरण						प्रत्यक्ष रोजगारी
			महिला	पुरुष	जम्मा	शेयर पूँजी	वचत संकलन	ऋण लगानी	स्थिर सम्पति	जम्मा सम्पति दायित्व		
१	त्रिवेणी नगरपालिका	१२	१६७३	२२३१	३९०४	६६८२५८०	३४१३५७९६	४९४०६५९८	७०४६९९१६	२०		
२	बडिमालिका नगरपालिका	३६	०	०	०	०	०	०	०	०		
३	बुढीगंगा नगरपालिका	२८	०	०	०	०	०	०	०	०		
४	हिमाली गाउँपालिका	४	१६०	१२३	२८३	३११०००	८४९२५०	१२००००	१२८०२५०	५		
५	खप्तड छेडेजदह गाउँपालिका	१७	१६७५	१५२७	३२०२	१९७८२००	१४४५६३८५	१८८२५४६३	२५३१६९४४	२१		
६	गौमुल गाउँपालिका	५	७४७	१०८५	१८३२	२५१६८५०	९९९१५७०	१७७५९४०७	२०३२८४२०	१०		
७	जगान्नाथ गाउँपालिका	४	०	०	०	०	०	०	०	०		
८	स्वामीकार्तिक खापर गाउँपालिका	७	७६५	१०७२	१८३७	५२१०७००	८६३६४४८	१५४९४९०७	५७८७६६	१२		
९	बुढीनन्दा नगरपालिका	६	१७२९	३८२	२१११	३८२	२१११	३०३९०००	२२७७७४९४	४		
	जम्मा	११९	६७४९	६४२०	१३१६९	१६६९९७१२	१६७१२८८१	९००६९५७३	८८९२११८	७२		

