


सार्वजनिक संस्थानहरूको  
वार्षिक स्थिति समीक्षा  
२०७०



नेपाल सरकार  
अर्थ मन्त्रालय  
असार २०७०

सार्वजनिक संस्थानहरूको  
वार्षिक स्थिति समीक्षा

२०७०



नेपाल सरकार  
अर्थ मन्त्रालय  
काठमाडौं २०७०

## प्राक्कथन

जनताका दैनिक आवश्यकीय वस्तु तथा सेवाको सहज र सर्वसुलभ वितरण गर्दै मुलुकको आर्थिक समृद्धि, सन्तुलित विकास, सामाजिक न्याय र समतामूलक विकास गर्ने उद्देश्यले स्थापित सार्वजनिक संस्थानहरूले आर्थिक वर्ष २०६८/०६९ मा प्राप्त गरेका भौतिक, वित्तीय तथा व्यवस्थापकीय उपलब्धिहरूको विश्लेषण सहितको समीक्षा प्रतिवेदन प्रकाशित भएको छ । राज्यले सञ्चालन नगरी नहुने क्षेत्रमा मात्रै सार्वजनिक संस्थानको सञ्चालन गर्ने नीति लिइ सार्वजनिक संस्थानलाई बढी व्यावसायिक र स्वायत्त ढंगले सञ्चालन गरी उपलब्ध हुने वस्तु तथा सेवामा गुणस्तरियता, सहजता, सर्वसुलभता, पारदर्शिता र जवाफदेहिता बढाउन अत्यावश्यक भै सकेको छ । यस समीक्षा पुस्तकले पनि यी विषयहरूलाई गम्भिरतापूर्वक सम्बोधन गर्ने प्रयास गरेको छ ।

विभिन्न मन्त्रालयहरू अन्तर्गत छरिएर रहेका संस्थानहरूको बीचमा एकै मापदण्ड लागु नहुनु, जनशक्ति व्यवस्थापन पक्ष कमजोर रहनु, दीर्घकालिन व्यवसायिक योजना तथा त्यसको सफल कार्यान्वयनको अभाव हुनु, वित्तीय कार्यकुशलता कमजोर रहनाले नाफाको तुलनामा दायित्व बढ्दै जानु जस्ता समस्याहरू अबै पनि विद्यमान रहेका छन् ।

संस्थानहरूको उद्देश्य अनुरूप सञ्चालन प्रक्रियामा तालमेल मिलाई संस्थानहरूको कार्यगत दक्षतामा वृद्धि गर्नु, दीर्घकालिन व्यवसायिक कार्ययोजना तयार गरी सोको सफल कार्यान्वयन गर्नु, संस्थानहरूबाट सरकार माथि परेको वित्तीय तथा व्यवसायिक भार न्युनिकरण गर्नु तथा सार्वजनिक संस्थान संचालनको सन्दर्भमा व्यवसायिक क्रियाकलापमा सरकारको भूमिका क्रमशः कम गर्दै निजी क्षेत्रको सहभागिता बढाउनका लागि स्पष्ट राष्ट्रिय नीति र त्यसको सफल कार्यान्वयन पक्ष अबै चुनौतीपूर्ण छन् ।

राज्यले सञ्चालन नगरी नहुने क्षेत्रमा मात्रै सार्वजनिक संस्थानको सञ्चालन गर्ने नीति लिइ सार्वजनिक संस्थानलाई बढी व्यावसायिक र संस्थागत स्वायत्तता प्रदान गरी लक्ष्य प्राप्तितर्फ अभिप्रेरित गर्दै निजी तथा अन्य क्षेत्र सक्षम र तत्पर नभएको तथा राज्य आफैले दायित्व वहन गर्न अनिवार्य भएका क्षेत्रमा मात्र सार्वजनिक संस्थानलाई उपयोग गर्नु आजको आवश्यकता हो ।

सार्वजनिक संस्थानको समीक्षा गरिएको प्रस्तुत पुस्तकमा सार्वजनिक संस्थानका उद्देश्य र लक्ष्यको प्राप्तिको विषयमा विश्लेषण गरी वर्तमानको यथार्थ वस्तुस्थिति चित्रण समेत गरिएको सन्दर्भमा सार्वजनिक संस्थानको व्यवस्थापनको क्षेत्रमा चासो राख्ने पत्रकार, बुद्धिजिवी, पेशाविद, विद्यार्थी, व्यावसायिक व्यक्तित्व लगायत नीति निर्माताहरूलाई समेत यस पुस्तकले आवश्यक सूचना पस्किन सक्नेछ भन्ने अपेक्षा गरेको छ ।

अन्त्यमा,

यस पुस्तकले सार्वजनिक संस्थानको सुधार क्षेत्रमा एउटा इट्टा थप्न सफल होस् भन्ने कामना गर्दै प्रस्तुत पुस्तक तयार गर्ने कार्यमा संलग्न कर्मचारीहरू लगायत सम्पूर्ण पक्षलाई धन्यवाद दिन चाहन्छु ।

असार २०७०

शंकर प्रसाद कोइराला  
अर्थमन्त्री

## विषय - सूची

पेज नं.

### खण्ड १

समीक्षा पुस्तकको संरचना	क
समीक्षा पुस्तक तयार गर्दा अवलम्बन गरिएका विधि तथा प्रस्तुतीकरणको शैली	ख
कार्यकारी सारांश	१
सार्वजनिक संस्थानहरूको क्षेत्रगत वित्तीय विश्लेषण	४
व्यवस्थापकीय विश्लेषण	११
संस्थान संचालनको कानुनी प्रावधान	११
संचालन समिति सम्बन्धी व्यवस्था	११
व्यवस्थापकीय नेतृत्व	११
जनशक्ति व्यवस्था	१२
सामूहिक सौदावाजी र ट्रेड युनियन व्यवस्थापन	१२
लेखापरीक्षण सम्बन्धी प्रगति	१३
संचालन योजना	१३
सार्वजनिक संस्थान निर्देशन बोर्डको गतिविधि	१४
समन्वय, अनुगमन र मूल्याङ्कन व्यवस्था	१५

### तालिकाहरू

तालिका नं. १	सार्वजनिक संस्थानहरूको वित्तीय कार्यकुशलतासम्बन्धी संक्षिप्त विवरण	१७
तालिका नं. २	एकिकृत वासलात	१९
तालिका नं. ३(क)	सार्वजनिक संस्थानहरूमा नेपाल सरकारको लगानी र प्राप्त लाभांशको विवरण (संस्थानहरूको वित्तीय विवरण अनुसार)	२१
तालिका नं. ३(ख)	सार्वजनिक संस्थानहरूमा नेपाल सरकारको लगानी र प्राप्त लाभांशको विवरण ( महालेखा नियन्त्रक कार्यालयको वित्तीय विवरण अनुसार)	२२
तालिका नं. ४	तुलनात्मक संचालन आय	२३
तालिका नं. ५	तुलनात्मक खूद नाफा/नोक्सान	२४
तालिका नं. ६	सार्वजनिक संस्थानहरूको प्रशासकीय खर्च सम्बन्धी विवरण	२५
तालिका नं. ७	संचालन नाफाका आधारमा प्रति कर्मचारी योगदान	२७
तालिका नं. ८	लेखापरीक्षणको स्थिति	२८
तालिका नं. ९	५ जना भन्दा बढी संचालक भएका संस्थानहरूको विवरण	२९
तालिका नं. १०(क)	नेपाल सरकारको शेयर लगानीमा देखिएको फरक रकम	३०
तालिका नं. १०(ख)	नेपाल सरकारको ऋण लगानीमा देखिएको फरक रकम	३२
तालिका नं. ११	कोषमा व्यवस्था नभएको दायित्व र संभावित दायित्व रकमको विवरण	२४

### खण्ड २

<b>सरकारी संस्थानहरूको विनिवेश, खारेजी र विघटन</b>	<b>३५</b>
तालिका नं. १२ विनिवेश/खारेजी/विघटन भएका सार्वजनिक संस्थानहरू	३८
तालिका नं. १३ विनिवेश वा खारेज गरिएका सार्वजनिक संस्थानहरूमा नेपाल सरकारबाट दायित्व भूक्तानी गर्न गरेको लगानी विवरण	३९

### खण्ड ३

<b>सार्वजनिक संस्थानहरूको भौतिक एवं वित्तीय प्रगति विवरण</b>	
<b>औद्योगिक क्षेत्र</b>	
दुग्ध विकास संस्थान	४०
जडीबुटी उत्पादन तथा प्रशोधन कम्पनी लिमिटेड	४५
हेटौंडा सिमेन्ट उद्योग लिमिटेड	५०
जनकपुर चुरोट कारखाना लिमिटेड	५५
नेपाल औषधि लिमिटेड	६०
उदयपुर सिमेन्ट उद्योग लिमिटेड	६५
नेपाल ओरिण्ड म्याग्नेसाइट (प्रा.) लिमिटेड	७०

	<b>व्यापारिक क्षेत्र</b>	
	कृषि सामग्री कम्पनी लिमिटेड	७५
	राष्ट्रिय वीउ विजन कम्पनी लिमिटेड	८०
	नेशनल ट्रेडिङ लिमिटेड	८५
	नेपाल खाद्य संस्थान	९०
	नेपाल आयल निगम लिमिटेड	९५
	द-टिम्बर कर्पोरेशन अफ नेपाल लिमिटेड	१००
	<b>सेवा क्षेत्र</b>	
	औद्योगिक क्षेत्र व्यवस्थापन लिमिटेड	१०५
	नेशनल कन्स्ट्रक्सन कम्पनी नेपाल लिमिटेड	११०
	नेपाल पारवहन तथा गोदाम व्यवस्था कम्पनी लिमिटेड	११५
	नेपाल इन्जिनियरिङ कन्सल्टेन्सी सेवा केन्द्र लिमिटेड	१२०
	नेपाल वायुसेवा निगम	१२५
	राष्ट्रिय उत्पादकत्व तथा आर्थिक विकास केन्द्र लिमिटेड	१३०
	नेपाल नागरिक उड्डयन प्राधिकरण	१३५
	<b>सामाजिक क्षेत्र</b>	
	सांस्कृतिक संस्थान	१४०
	गोरखापत्र संस्थान	१४५
	जनक शिक्षा सामग्री केन्द्र लिमिटेड	१५०
	नेपाल टेलिभिजन	१५५
	राष्ट्रिय आवास कम्पनी लिमिटेड	१६०
	<b>जनोपयोगी क्षेत्र</b>	
	नेपाल खानेपानी संस्थान	१६६
	नेपाल विद्युत प्राधिकरण	१७१
	नेपाल टेलिकम (नेपाल दूरसंचार कम्पनी लिमिटेड)	१७६
	<b>वित्तीय क्षेत्र</b>	
	कृषि विकास बैंक लिमिटेड	१८१
	राष्ट्रिय बीमा संस्थान (जीवन/निर्जीवन)	१८६
	एन.आई.डी.सी.डेभलपमेण्ट बैंक लि.	१९५
	राष्ट्रिय वाणिज्य बैंक लिमिटेड	२००
	निक्षेप तथा कर्जा सुरक्षण निगम लिमिटेड	२०६
	नेपाल आवास फाइनान्स लिमिटेड	२११
	नेपाल स्टक एक्सचेञ्ज लिमिटेड	२१६
	नागरिक लगानी कोष	२२१
	जलविद्युत लगानी तथा विकास कम्पनी लि.	२२६
<b>खण्ड ४</b>	<b>नेपाल सरकार वा नेपाल सरकारको स्वामित्व रहेको संस्थानको आंशिक स्वामित्व भएको संस्थाहरुको शैयर संरचना</b>	
	<b>वित्तीय क्षेत्र</b>	
	साना किसान विकास बैंक	२३२
	राष्ट्रिय सहकारी बैंक लिमिटेड	२३३
	पूर्वाञ्चल ग्रामिण विकास बैंक	२३४
	मध्यमाञ्चल ग्रामिण विकास बैंक	२३५
	पश्चिमाञ्चल ग्रामिण विकास बैंक	२३६
	मध्य-पश्चिमाञ्चल ग्रामिण विकास बैंक	२३७

	सुदुर पश्चिमाञ्चल ग्रामिण विकास बैंक नेपाल बैंक लि.	२३८ २३९
	<b>औद्योगिक क्षेत्र</b>	
	विराटनगर जुट मिल्स लिमिटेड	२४०
	मोरङ सुगर मिल्स लिमिटेड	२४१
	सेती चुरोट कारखाना	२४२
	नेपाल ढलौट उद्योग	२४३
	नेपाल चिया विकास निगम	२४४
	गोरखकाली रबर उद्योग	२४५
	नेपाल मेटल कम्पनी	२४६
	वुटवल धागो कारखाना लिमिटेड	२४७
	रघुपति जुट मिल्स लिमिटेड	२४८
	<b>सेवा क्षेत्र</b>	
	नेपाल रेल-वे कम्पनी	२४९
	विशाल बजार कम्पनी लिमिटेड	२५०
	साभा पसल सेवा	२५१
	साभा स्वास्थ्य सेवा	२५२
	साभा यातायात	२५३
	साल्ट ट्रेडिङ कर्पोरेशन	२५४
	साभा प्रकाशन	२५५
	साभा भण्डार लिमिटेड	२५६
	<b>जनोपयोगी क्षेत्र</b>	
	वुटवल पावर कम्पनी लिमिटेड	२५७
	हिमाल हाईड्रो एण्ड जनरल कन्स्ट्रक्सन लिमिटेड	२५८
<b>खण्ड ५</b>	<b>आयमूलक कार्यमा संलग्न सरकारी स्वामित्वका विकास समितिहरूको विवरण</b>	
	नेपाल इन्टरमोडल यातायात विकास समिति	२५९
	रेडियो प्रसार सेवा विकास समिति	२६०
	नगर विकास कोष	२६१
	तारागाउँ विकास समिति	२६२
	सिंहदरवार वैद्यखाना विकास समिति	२६३
	कानून किताव व्यवस्था समिति	२६४
	व्यापार तथा निकासी प्रवर्द्धन केन्द्र	२६५
	अन्तर्राष्ट्रिय सम्मेलन केन्द्र	२६६
	कपास विकास समिति	२६७
	कालिमाटी तरकारी तथा फलफूल बजार विकास समिति	२६८
	पशु आहारा उत्पादन विकास समिति	२६९
<b>खण्ड ६</b>	<b>विशेष ऐनद्वारा स्थापित संगठित संस्थाको विवरण</b>	
	कर्मचारी सञ्चयकोष	२७०
<b>अनुसूची -१</b>	<b>शब्दावली</b>	<b>i</b>

खण्ड १

## समीक्षा पुस्तकको संरचना

सार्वजनिक संस्थानहरूको आ.व. २०६८/०६९ को वार्षिक स्थिति समीक्षालाई ६ खण्डमा विभक्त गरिएको छ ।

- खण्ड १**
- यस खण्डमा ३७ वटा सार्वजनिक संस्थानहरूको क्षेत्रगत भौतिक एवं वित्तीय प्रगतिको यथार्थ विवेचना गरिएको छ ।
  - विवेचनालाई यथार्थपरक बनाउन विभिन्न विषयका १३ वटा तालिकाहरू समावेश गरिएका छन् ।
  - ७ वटा स्तम्भ चित्रहरूले संस्थानहरूको क्षेत्रगत वित्तीय अवस्था झल्काएका छन् ।
  - यो खण्डमा देहायका विषयहरूलाई समेत विश्लेषण गरिएको छ ।

व्यवस्थापकीय नेतृत्व, जनशक्ति व्यवस्थापन, लेखापरीक्षणको अवस्था, संचालक समितिसम्बन्धी व्यवस्था, नेपाल सरकारको शेयर तथा ऋण लगानीको अवस्था, कोषमा व्यवस्था नगरिएको दायित्व, संचालन योजना, संस्था स्थापनाको कानुनी प्रावधान, सामूहिक सौदावाजी र ट्रेड युनियन व्यवस्थापन, समन्वय, सार्वजनिक संस्थान सुधारको प्रयास र सार्वजनिक संस्थान निर्देशन बोर्डको गठन र अनुगमन तथा मूल्यांकन ।

**खण्ड २** यो खण्डमा सार्वजनिक संस्थानहरूको विनिवेश, खारेजी र विघटन अवस्थाको विश्लेषण गरिएको छ ।

**खण्ड ३** यस खण्डमा ३७ वटा सार्वजनिक संस्थानहरूको छुट्टाछुट्टै भौतिक एवं वित्तीय प्रगति विवरण प्रस्तुत गरिएको छ ।

**खण्ड ४** यस खण्डमा नेपाल सरकार वा नेपाल सरकारको स्वामित्व रहेको संस्थानको आंशिक स्वामित्व भएको संस्थानहरूको शेयर संरचना र भौतिक एवं वित्तीय विवरण समावेश गरिएको छ ।

**खण्ड ५** यस खण्डमा आयमूलक कार्यमा संलग्न सरकारी स्वामित्वका ११ वटा विकास समितिहरूको प्रगति विवरण समावेश गरिएको छ ।

**खण्ड ६** यस खण्डमा विशेष ऐनद्वारा स्थापित कर्मचारी संचयकोषको भौतिक एवं वित्तीय अवस्थाको चित्रण समावेश गरिएको छ ।



## समीक्षा पुस्तक तयार गर्दा अवलम्बन गरिएका विधिहरू

१. प्राथमिक तथ्याङ्क संकलन
२. प्रकाशित तथ्याङ्क संकलन
३. अन्तर्क्रिया र छलफल
४. संस्थानहरूको दृष्टिकोण, रणनीति, संचालन कार्ययोजनाको अवस्था, संस्थानहरूमा अनुभूत गरिएका विभिन्न किसिमका कमीकमजोरीहरू र सुधारका क्षेत्रहरूका बारेमा बढी यथार्थपरक समीक्षा हुन सकोस् भन्ने उद्देश्यले संस्थानका कार्यकारी प्रमुखहरू र ट्रेड युनियनका प्रतिनिधीहरूसँग छलफल गरिएको छ ।

### प्रस्तुतीकरणको शैली

पुस्तक तयार गर्दा विगत वर्षहरूमा समेटिएका तथ्याङ्क, सूचना र जानकारीहरूमा कुनै कमी आउन नदिन विशेष ध्यान दिईएको छ । स्तम्भ चित्र र तालिकाहरूको माध्यमबाट विषयवस्तुलाई बढी यथार्थपरक तुल्याउने थप प्रयास गरिएको छ ।

विवेचनाका लागि तयार गरिएका १३ वटा तालिकाहरूको तथ्याङ्कलाई लेखनमा मात्रै रुपान्तर नगरी सो तालिकाको आधारमा खण्ड १ को विश्लेषण तयार गरिएको छ । यो विश्लेषणले क्षेत्रगत संस्थानहरूमा देखिएको प्रवृत्ति, उल्लेखनीय सफलताहरू र कमजोर पक्षलाई उजागर गर्ने प्रयास गरिएको छ ।

संस्थानको व्यवस्थापकीय नेतृत्व, जनशक्ति व्यवस्थापन, लेखापरीक्षणको अवस्था, संचालक समिति सम्बन्धी व्यवस्था, नेपाल सरकारको शेयर तथा ऋण लगानीको अवस्था, कोषमा व्यवस्था नगरिएको दायित्व, संचालन योजना, संस्था स्थापनाको कानुनी प्रावधान, सामूहिक सौदावाजी र ट्रेड युनियन व्यवस्थापन, समन्वय, सार्वजनिक संस्थान सुधारको प्रयास र सार्वजनिक संस्थान निर्देशन बोर्डको गठन र अनुगमन तथा मूल्यांकनको यथार्थ स्थिति समेत चित्रण गर्न खोजिएको छ ।

यसका अतिरिक्त यस समीक्षामा कूल राजस्व असुली तथा कूल गार्हस्थ्य उत्पादनमा सार्वजनिक संस्थानहरूको योगदानलाई संक्षिप्तरूपमा प्रस्तुत गरिएको छ । साथै संचालन नाफाका आधारमा सार्वजनिक संस्थानका जनशक्तिको योगदान, लेखा परीक्षणको स्थिति, कोषमा व्यवस्था नभएको दायित्व तथा सम्भावित दायित्वको समेत विश्लेषण गर्ने प्रयास गरिएको छ ।

सम्बन्धित संस्थानहरूबाट प्राप्त तथ्याङ्कमा आधारित भइ तयार गरिएको प्रस्तुत समीक्षा प्रतिवेदनलाई भविष्यमा अझ बढी उपयोगी हुने गरी तयार गर्ने सन्दर्भमा रचनात्मक सुझावको अपेक्षा गरिन्छ ।

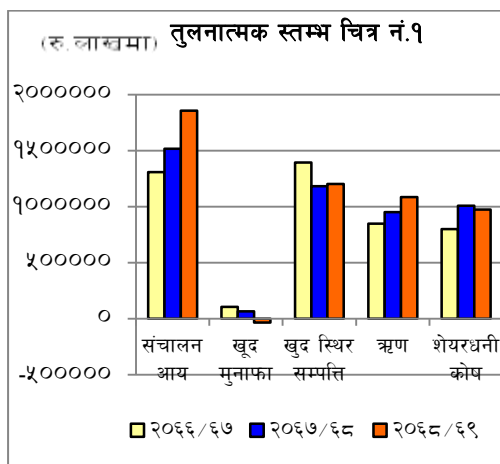
## कार्यकारी सारांश

**संचालन आय :-** नेपाल सरकारको पूर्ण स्वामित्वमा संचालनमा रहेका ३७ वटा सार्वजनिक संस्थानहरूको कूल संचालन आय आर्थिक वर्ष २०६८/०६९ मा रु.१ खर्ब ८५ अर्ब ७९ करोड २८ लाख पुगेको छ । यो रकम अघिल्लो आर्थिक वर्षको तुलनामा २२.३४ प्रतिशतले वृद्धि हो । आर्थिक वर्ष २०६७/०६८ मा संस्थानहरूको कूल संचालन आय रु.१ खर्ब ५१ अर्ब ८७ करोड १५ लाख रहेको थियो । संस्थानहरूको कार्यकुशलता अभिवृद्धि मापन गर्ने सूचकहरू मध्ये संचालन आयमा वृद्धि पनि एक हो । तथापि यसका लागि अन्य सूचकहरू पनि हेर्नुपर्ने हुन्छ, जुन पछिल्लो तालिकाहरूमा दिइएको छ ।

संस्थानहरूको कार्यकुशलतामा सुधार ल्याउन तथा तिनको व्यवसायिकतामा अभिवृद्धि गर्न सक्षम नेतृत्व अत्यावश्यक हुने यथार्थतालाई मध्यनजर गरी यसका कार्यकारी प्रमुखहरू योग्यता, दक्षता र क्षमताका आधारमा नियुक्ति गर्ने हेतुले गठन भएको सार्वजनिक संस्थान निर्देशन बोर्डले कार्य गर्दै आइरहेको छ ।

**नाफा नोक्सान :-** नेपाल सरकारको पूर्ण स्वामित्वमा संचालनमा रहेका ३७ वटा सार्वजनिक संस्थानहरू मध्ये आर्थिक वर्ष २०६८/०६९ मा १५ वटा संस्थानहरू खुद नाफामा छन् भने २१ वटा संस्थानहरू खुद घाटामा संचालन भएका छन् । यसमा नेपाल इन्जिनियरिङ कन्सल्टेन्सी सेवा केन्द्र लि.को कारोवार नभएको स्थिति छ । आर्थिक वर्ष २०६७/०६८ मा संस्थानहरूको खुद मुनाफा रु.६ अर्ब ६९ करोड २ लाख रहेकोमा आर्थिक वर्ष २०६८/०६९ मा रु.३ अर्ब ४९ करोड ५९ लाख खुद नोक्सान व्यहोर्नु परेको छ । सबैभन्दा बढी नेपाल विद्युत प्राधिकरण र नेपाल आयल निगमको क्रमशः रु.९ अर्ब ९४ करोड ७९ लाख र ९ अर्ब ५२ करोड ५५ लाख नोक्सान हुनुले पनि समग्रमा संस्थानहरूको खुद नोक्सान बढ्न गएको छ । साथै अघिल्लो आर्थिक वर्षमा खुद मुनाफा आर्जन गरेका आठवटा संस्थानहरू यस आर्थिक वर्षमा आएर नोक्सान व्यहोर्नु परेको अवस्था छन् भने अन्य नाफामै संचालन भएका संस्थानहरूको पनि मुनाफाको रकम घट्न गएको छ । संस्थानहरूको खुद नाफा/नोक्सान सम्बन्धी विवरण तालिका नं.५ मा दिइएको छ ।

**ऋण तथा शेयर लगानी :-** महालेखा नियन्त्रक कार्यालयबाट प्राप्त तथ्यांक अनुसार आर्थिक वर्ष २०६८/०६९ सम्ममा ३७ वटा सार्वजनिक संस्थानहरूमा नेपाल सरकारको कूल शेयर लगानी रु.१ खर्ब २ अर्ब ४१ करोड ३७ लाख पुगेको छ भने सोही अवधिसम्ममा कूल ऋण लगानी रु.१ खर्ब १ अर्ब २३ करोड ६७ लाख पुगेको छ । ( तालिका ३ ख) आर्थिक वर्ष २०६७/०६८ मा यी संस्थानहरूमा शेयर लगानी रु.९२ अर्ब १९ करोड १६ लाख र ऋण लगानी रु.९५ अर्ब १६ करोड ९२ लाख रहेको थियो । यसरी संस्थानहरूमा सरकारको शेयर लगानी ११.०९ प्रतिशतले र ऋण लगानीमा ६.३८ प्रतिशतले बढेको देखिन्छ ।



सार्वजनिक संस्थानहरूमा नेपाल सरकारको शेयर तथा ऋण लगानीको विस्तृत विवरण तालिका नं.(३ क) र (३ ख) मा दिइएको छ। सार्वजनिक संस्थान र महालेखा नियन्त्रक कार्यालयबाट प्राप्त विवरणमा देखिएको फरक तालिका नं. (१० क) र (१० ख) मा उल्लेख गरिएको छ।

**शेयरधनी कोष :-** ३७ वटा सार्वजनिक संस्थानहरूको कूल शेयरधनी कोष आर्थिक वर्ष २०६८/०६९ सम्ममा कूल रु.९७ अर्ब ५९ करोड ८७ लाख रहेको छ। अधिल्लो आर्थिक वर्षमा उक्त शेयरधनी कोष रु.१ खर्ब ९९ करोड ३ लाख रहेको थियो। (तालिका २) आर्थिक वर्ष २०६७/०६८ को तुलनामा पछिल्लो आर्थिक वर्षमा संस्थानहरूको शेयरधनी कोष ३.३६ प्रतिशतले ह्रास आएको छ। यसो हुनुको प्रमुख कारणमा नेपाल आयल निगमको ऋणात्मक शेयरधनी कोष आर्थिक वर्ष २०६८/०६९ मा मात्रै रु.९ अर्ब ४७ करोड ६७ लाखले वृद्धि हुनु, जनकपुर चुरोट कारखाना, ओरिण्ड म्याग्नेसाइट, नेपाल औषधी लि.जस्ता संस्थानहरूको शेयरधनी कोष अत्यधिक अंकले ऋणात्मक हुनु आदिलाई लिन सकिन्छ। यस अवधिमा नेपाल विद्युत प्राधिकरणको रु.२७ अर्ब ५३ करोड वरावरको शेयर अपलेखन (Share Write-off) गरिएको छ।

**संस्थानहरूको खुद स्थिर सम्पत्ति :-** आर्थिक वर्ष २०६७/०६८ सम्ममा संस्थानहरूको खुद स्थिर सम्पत्ति रु.११८ अर्ब २७ करोड ६५ लाख रहेकोमा आर्थिक वर्ष २०६८/०६९ मा उक्त रकम रु.१२० अर्ब ४१ करोड ६१ लाख पुगेको छ। संस्थानहरूको खुद स्थिर सम्पत्ति सम्बन्धी विवरण तालिका २ मा दिइएको छ।

**सरकारी लगानी र प्राप्त लाभांश :-** सार्वजनिक संस्थानहरूबाट नेपाल सरकारलाई प्राप्त लाभांशको विवेचना गर्दा आर्थिक वर्ष २०६७/०६८ मा रु.५ अर्ब ४९ करोड ७२ लाख लाभांश प्राप्त भएकोमा आर्थिक वर्ष २०६८/०६९ मा रु.६ अर्ब २६ करोड २३ लाख लाभांश प्राप्त भएको छ। यो सरकारी शेयर लगानीको ६.११ प्रतिशत हुन आउँछ। यस अवधिमा नेपाल दूर संचार कम्पनी लि. र राष्ट्रिय वाणिज्य बैंकबाट नेपाल सरकारलाई लाभांश प्राप्त भएको छ।

**राजस्व र कूल गार्हस्थ उत्पादनमा सार्वजनिक संस्थानको योगदान :-** सरकारले आर्थिक वर्ष २०६८/०६९ मा संकलन गरेको कूल राजस्व रु. २ खर्ब ४४ अर्ब ३७ करोडमा ३७ वटा सार्वजनिक संस्थानहरूबाट प्राप्त लाभांशको अंश २.५६ प्रतिशत (रु.६ अर्ब २६ करोड २३ लाख) रहेको छ। संस्थानमा सरकारले गरेको शेयर लगानीको अनुपातमा सरकारलाई प्राप्त प्रतिफल अर्थात लाभांश ६.११ प्रतिशत मात्र भएकाले लाभांशको रूपमा आउने प्रतिफल दर प्रचलित ब्याजदर भन्दा न्यून देखिन्छ।

आर्थिक वर्ष २०६८/६९ को कूल गार्हस्थ उत्पादन रु. १५ खर्ब ३६ अर्ब रहेकोमा सार्वजनिक संस्थानहरूको कूल संचालन आयको योगदान १२.१० प्रतिशत (रु.१ खर्ब ८५ अर्ब ७९ करोड) रहेको छ। सार्वजनिक संस्थानहरू मध्ये सबैभन्दा बढी व्यापारिक क्षेत्रको संचालन आय कूल गार्हस्थ उत्पादनको ६.२१ प्रतिशत (रु.९५ अर्ब ३१ करोड ४१ लाख) छ भने सबैभन्दा न्यून अंश सामाजिक क्षेत्रको रहेको छ, जुन ०.०८ प्रतिशत (रु.१ अर्ब २१ करोड ७३ लाख) रहेको छ।

सरकारले सार्वजनिक संस्थानहरूमा आर्थिक वर्ष २०६८/६९ मा प्रवाह गरेको ऋण (रु.६ अर्ब ६ करोड ७५ लाख) को हिस्सा यसै वर्ष २०६८/६९ को कूल सरकारी खर्च रु. ३ खर्ब ३९ अर्ब १६ करोड ७५ लाखमा १.७९ प्रतिशत रहेको छ भने यस आर्थिक वर्षमा पूँजीगत खर्च रु. ५१ अर्ब ३९ करोड ७ लाखमा सार्वजनिक संस्थानहरूमा प्रवाह भएको ऋणको हिस्सा ११.८१ प्रतिशत रहेको देखिन्छ।

**कोषमा व्यवस्था नगरिएको दायित्व :-** सार्वजनिक संस्थानमा कार्यरत कर्मचारीहरू सेवा निवृत्त भएपछि उपदान, निवृत्तिभरण, औषधी उपचार, वीमा, विदाको रकम जस्ता विभिन्न शीर्षकहरूबाट दिइने सुविधाको कारण हरेक संस्थानहरूको कर्मचारी अवकाश दायित्व वृद्धि भैरहेको देखिन्छ। आर्थिक वर्ष २०६७/६८ मा सार्वजनिक संस्थानहरूको कोषमा व्यवस्था नगरेको दायित्व रु.१६ अर्ब ८३ करोड ६३

लाख रहेकोमा आर्थिक वर्ष २०६८/६९ मा उक्त रकममा २५.९३ प्रतिशतले वृद्धि भै रु.२१ अर्ब २० करोड २१ लाख पुगेको छ ।

कर्मचारीहरुको दवावको कारण वर्षै पिच्छे सुविधा थपिदै जानु र सुविधा थप्दा संस्थानको वित्तीय स्थितिमा निर्णयकर्ताहरुले ध्यान दिने नगर्दा संस्थानको दायित्व वहन क्षमता भन्दा बढी दायित्वको भार थपिरहेको सोचनीय स्थिति सिर्जना भैसकेको छ ।

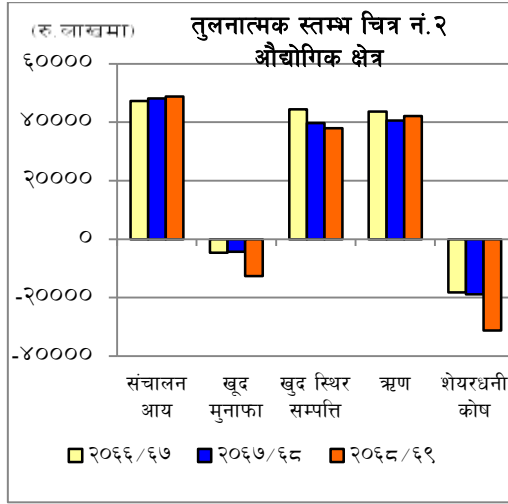
## सार्वजनिक संस्थानहरूको क्षेत्रगत वित्तीय विश्लेषण

### (१) औद्योगिक क्षेत्र

आर्थिक वर्ष २०६८/६९ मा औद्योगिक क्षेत्र अर्न्तगत संचालित सात वटा सार्वजनिक संस्थानहरूले रु. ४ अर्ब ८७ करोड ४९ लाख बराबरको संचालन आय आर्जन गरेका छन्। जुन आर्थिक वर्ष २०६७/६८ को तुलनामा १.३९% वृद्धि हुन गएको छ। जनकपुर चुरोट कारखाना लि. र ओरिण्ड म्याग्नेसाइट प्रा. लि. को संचालन आय शून्य नै रहेको छ भने नेपाल औषधी लि. र उदयपुर सिमेन्ट लि. को संचालन आय अधिल्लो वर्षको तुलनामा ह्रास हुन पुगेको छ। हेटौडा सिमेन्ट लि., दुग्ध विकास संस्थान र जडिवुटी उत्पादन तथा प्रशोधन कम्पनी लि. ले मात्र क्रमशः ३७.४५ प्रतिशत, १०.८० प्रतिशत र ३.९२ प्रतिशत संचालन आय वृद्धि गर्न सफल भएका छन्।

कूल संचालन आयमा सामान्य सुधार देखिए पनि यस क्षेत्रका संस्थानहरूको खुद नोक्सानी गत वर्षको तुलनामा १९४.६४ प्रतिशत (%) ले वृद्धि भै १ अर्ब २६ करोड ३४ लाख पुग्न गएको छ भने संचालन नोक्सानी पनि ८४.८६ प्रतिशतले वृद्धि भै रु. १ अर्ब ४७ लाख पुगेको छ।

गत आर्थिक वर्ष २०६७/६८ मा ३ वटा संस्थानले नाफा आर्जन गर्न सकेको भएपनि यस आर्थिक वर्ष मा सम्पूर्ण सात वटा संस्थान नै नोक्सानीमा गएका छन्।



औद्योगिक क्षेत्रका संस्थानहरूको खुद स्थिर सम्पत्ति गत वर्षको रु. ३ अर्ब ९६ करोड ८९ लाख बाट रु. १६ करोड ९८ लाख न्यूनिकरण भै रु. ३ अर्ब ७९ करोड ८३ लाख पुग्न गएको छ।

यस क्षेत्रमा संचालित संस्थानहरूले तिर्नुपर्ने ऋण आर्थिक वर्ष २०६७/६८ को तुलनामा रु. १५ करोड ४७ लाख वृद्धि भै रु. ४ अर्ब २९ करोड ८ लाख पुगेको छ। त्यस्तै शेयर धनी कोष रु. ३ अर्ब १२ करोड ५९ लाख ऋणात्मक पुगेको छ। जुन गत वर्षको तुलनामा रु. १ अर्ब २३ करोड ४३ लाखले ऋणात्मक वृद्धि भएको छ।

सात वटा संस्थानहरू मध्ये केवल ४ वटा संस्थानहरू (दुग्ध विकास संस्थान, जडिवुटी उत्पादन तथा प्रशोधन कम्पनी लि., हेटौडा सिमेन्ट उद्योग लिमिटेड र नेपाल औषधी लि. ले मात्र आर्थिक वर्ष २०६८/६९ सम्मको लेखा परीक्षण गराएका छन् भने अन्यको लामो समय देखि लेखापरीक्षण हुन सकेको छैन।

समग्रमा औद्योगिक क्षेत्रका संस्थानहरूमा जम्मा ३४७५ जना कर्मचारीहरू कार्यरत रहेका छन् भने कूल प्रशासनिक खर्च वार्षिक रु. ७३ करोड ७१ लाख तथा कर्मचारी अवकाशको निमित्त कोषमा व्यवस्था नगरेको दायित्व रु. २ अर्ब ६० करोड ६२ लाख पुग्न गएको छ।

औद्योगिक क्षेत्रका संस्थानहरूमा सरकारले आर्थिक वर्ष २०६८/६९ सम्म रु. ५ अर्ब ३६ करोड ५५ लाख शेयर लगानी र रु. ३ अर्ब ४५ करोड ३३ लाख ऋण लगानी गरेतापनि लाभांश शून्य रहेको छ।

## (२) व्यापारिक क्षेत्र

व्यापारिक क्षेत्रमा कृषि सामाग्री कम्पनी लि., राष्ट्रिय विउ विजन कम्पनी लि., नेशनल ट्रेडिङ लिमिटेड, नेपाल खाद्य संस्थान, नेपाल आयल निगम लि. र दि टिम्बर कर्पोरेशन अफ नेपाल लि. गरी जम्मा ६ वटा संस्थानहरु संचालित छन्। यस क्षेत्रका संस्थानहरुले आर्थिक वर्ष २०६८/६९ मा रु.९५ अर्ब ३१ करोड ४१ लाख संचालन आय आर्जन गरेका छन्, भने रु.१० अर्ब ५ करोड १४ लाख संचालन नोक्सानमा चलि रहेका छन्। त्यस्तै रु.९ अर्ब ७६ करोड ५० लाख खूद नोक्सानीमा छ। नेपाल आयल निगम एकलै रु.९ अर्ब ७१ करोड ५९ लाख संचालन नोक्सानीमा रहेको छ भने रु.९ अर्ब ५२ करोड ५५ लाख खूद नोक्सानीमा चलि रहेको छ।

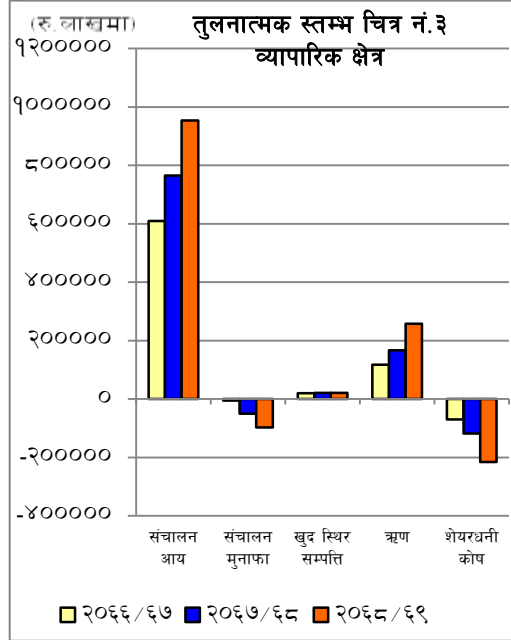
गत आर्थिक वर्ष २०६७/६८ मा यस क्षेत्रमा संचालित संस्थानहरुको कूल ऋण १६ अर्ब ६९ करोड २५ लाख भएकोमा उक्त रकममा उल्लेख्य वृद्धि भै यस आर्थिक वर्षमा रु.२५ अर्ब, ७५ करोड ६८ लाख पुगेको छ। यस क्षेत्रका संस्थानहरु मध्ये नेपाल आयल निगमको सवैभन्दा वढी रु.२४ अर्ब ७७ करोड १० लाख ऋण रहेको छ भने कृषि सामाग्री कम्पनी लि. ले मात्र सरकारबाट ऋण लिएको देखिदैन।

यस क्षेत्रका संस्थानहरुको खूद स्थिर सम्पत्ति रु.२ अर्ब ५ करोड ५० लाख रहेको छ। खूद सम्पत्तिमा सवैभन्दा वढी कृषि सामाग्री कम्पनीको रु.७५ करोड ६८ लाख रहेको छ, भने सवैभन्दा न्यून नेशनल ट्रेडिङ कम्पनीको रु.२ करोड ५४ लाख रहेको छ।

व्यापारिक क्षेत्रमा संचालित संस्थानहरुको समग्र शेर धनी कोष रु.२१ अर्ब ५८ करोड ५० लाख ऋणात्मक रहेको देखिन्छ, जुन गत वर्षको सोही तुलनामा ८३.१५ प्रतिशतले वृद्धि हुन गएको छ। शेर धनी कोषमा ऋणात्मक वृद्धि हुनुमा मुख्य भुमिका नेपाल आयल निगमले खेलेको छ। जस्को रु.२२ अर्ब १८ करोड ३३ लाख ऋणात्मक कोष रहेको छ।

यस आर्थिक वर्षमा ६ वटा संस्थान मध्ये ४ वटाले आर्थिक वर्ष ०६८/६९ सम्म को लेखापरीक्षण गराएका छन् भने २ वटा, नेपाल खाद्य संस्थान र नेशनल ट्रेडिङ कम्पनीले आर्थिक वर्ष २०६७/६८ सम्मको मात्र लेखापरीक्षण गराएका छन्।

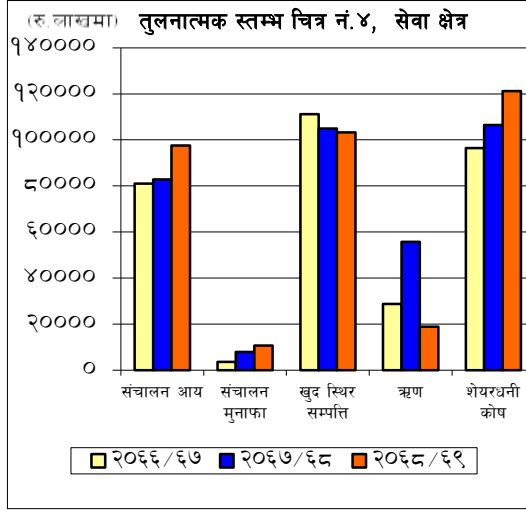
१९६१ जना कर्मचारी कार्यरत रहेका यस प्रकृतिका संस्थानहरुमा कोषमा व्यवस्था नगरिएको कर्मचारी दायित्व रु.९२ करोड ३८ लाख रहेको छ। त्यस्तै प्रशासनिक खर्च वार्षिक रु.१ अर्ब ८० करोड ७५ लाख रहेको छ।



### (३) सेवा क्षेत्र

सेवा क्षेत्रमा विगतमा सातवटा संस्थानहरू संचालनमा रहेकोमा नेपाल ईन्जिनियरिङ कन्सल्टेन्सी सेवा केन्द्रका कर्मचारीहरूलाई सुविधा सहित अवकाश (Pay off) गरे पश्चात उक्त संस्थानबाट कुनै कारोवार नभएको स्थिति रहेको हुँदा उक्त संस्थानको विवरण समावेश गरिएको छैन ।

यस क्षेत्रका संस्थानहरूको संचालन आय आर्थिक वर्ष २०६७/६८ मा रु.८ अर्ब २८ करोड २९ लाख रहेकोमा आर्थिक वर्ष २०६८/६९ मा उक्त आयमा १७.७५ प्रतिशतले वृद्धि भई कूल संचालन आय रु.९ अर्ब ७५ करोड ३१ लाख पुगेको छ । सबैभन्दा बढी नेपाल वायुसेवा निगम र नेपाल नागरिक उड्डयन प्राधिकरणले क्रमशः ५ अर्ब ९४ करोड ४८ लाख र ३ अर्ब ३६ करोड ६५ लाख संचालन आय प्राप्त गरेका छन् ।



सेवा क्षेत्रका संस्थानहरूको खुद नाफा/नोक्सान विवेचना गर्दा आर्थिक वर्ष २०६७/६८ मा रु.७९ करोड खुद नाफा रहेकोमा आर्थिक वर्ष २०६८/६९ मा मुनाफा रकम वृद्धि भई रु.१ अर्ब ७ करोड ५८ लाख पुगेको छ । औद्योगिक क्षेत्र व्यवस्थापन लि., नेपाल पारवहन तथा गोदाम व्यवस्था कं.लि. र नेपाल नागरिक उड्डयन प्राधिकरणले खुद मुनाफा आर्जन गरेका छन् भने नेपाल वायुसेवा निगम, नेशनल कन्स्ट्रक्सन कम्पनी नेपाल लि. र राष्ट्रिय उत्पादकत्व तथा आर्थिक विकास केन्द्र लि.घाटामा संचालन भएका छन् । अघिल्लो आर्थिक वर्षमा नाफामा संचालन भएको नेपाल वायुसेवा निगमले आर्थिक वर्ष २०६८/६९ मा रु.२ करोड नोक्सान व्यहोरेको छ ।

सेवा क्षेत्रका संस्थानहरूको खुद स्थिर सम्पत्ति आर्थिक वर्ष २०६८/६९ सम्ममा कूल रु.१० अर्ब ३३ करोड २२ लाख पुगेको छ । यस क्षेत्रका संस्थानहरूको शेरधनी कोष रु.१२ अर्ब ११ करोड ३१ लाख रहेको छ । नेपाल वायुसेवा निगमको मात्रै ऋणात्मक शेरधनी कोष रु.१ अर्ब १७ करोड २२ लाख रहेको छ । आर्थिक वर्ष २०६८/६९ सम्ममा सेवा क्षेत्रको ऋण दायित्व रु.१ अर्ब ८९ करोड ४९ लाख पुगेको छ । उक्त ऋण मध्ये नेपाल वायुसेवा निगमको रु.९४ करोड ९३ लाख, नेपाल नागरिक उड्डयन प्राधिकरणको रु. ९१ करोड र नेपाल पारवहन तथा गोदाम व्यवस्था कं.लि.को रु.३ करोड ५६ लाख ऋण दायित्व रहेको छ । आर्थिक वर्ष २०६८/६९ सम्ममा यस क्षेत्रका संस्थानहरूको कोषमा व्यवस्था नभएको दायित्व (Unfunded Liabilities) रु.२८ करोड ३९ लाख पुगेको छ । यी मध्ये सबै भन्दा बढी नेपाल वायुसेवा निगमको कोषमा व्यवस्था नगरेको दायित्व (Unfunded Liabilities) रु.२२ करोड १६ लाख रहेको छ ।

यस क्षेत्रका संस्थानहरूमा कार्यरत कर्मचारीहरूको संख्या आर्थिक वर्ष २०६८/६९ सम्ममा कूल २७५८ पुगेको छ । साथै कूल प्रशासनिक खर्च वार्षिक रु.२ अर्ब २६ करोड ९० लाख भएको देखिन्छ । संस्थानहरूको लेखापरीक्षणको स्थिति विवेचना गर्दा तीन वटा संस्थानहरू औद्योगिक क्षेत्र व्यवस्थापन लि., नेशनल कन्स्ट्रक्सन कम्पनी नेपाल लि. र नेपाल नागरिक उड्डयन प्राधिकरणले मात्र आर्थिक वर्ष २०६८/६९ सम्मको लेखापरीक्षण कार्य सम्पन्न गरेका छन् । राष्ट्रिय उत्पादकत्व तथा आर्थिक विकास केन्द्र लि.ले आर्थिक वर्ष २०६२/६३ सम्मको मात्र लेखापरीक्षण कार्य सम्पन्न गरेको छ भने नेपाल वायुसेवा निगमले आर्थिक वर्ष २०६५/६६ पछिको लेखापरीक्षण कार्य गरेको पाइएन । यस क्षेत्रका

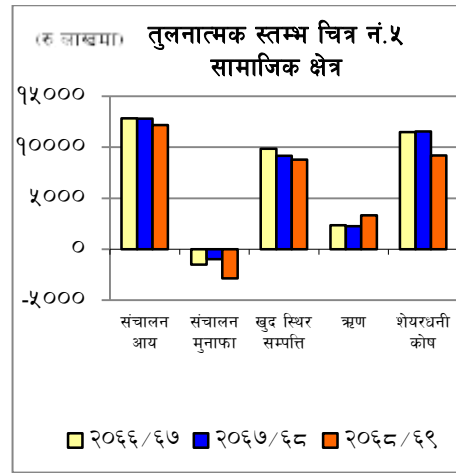
संस्थानहरूमा आर्थिक वर्ष २०६८/०६९ सम्ममा नेपाल सरकारले रु.१३ अर्ब ७८ करोड ४१ लाख शेयर लगानी तथा रु.२ अर्ब ४५ करोड ७७ लाख ऋण लगानी भएको छ। आर्थिक वर्ष २०६८/६९ मा यस क्षेत्रका कुनैपनि संस्थानहरूबाट नेपाल सरकारलाई लाभांश प्राप्त भएको छैन।

#### (४) सामाजिक क्षेत्र

सामाजिक क्षेत्रमा संचालनमा रहेका पाँचवटा संस्थानहरू मध्ये आर्थिक वर्ष २०६८/६९ मा राष्ट्रिय आवास कम्पनी लि. बाहेक अरु चारवटै संस्थानहरू खुद घाटामा संचालन भएका छन्। आर्थिक वर्ष २०६७/६८ मा यस क्षेत्रका संस्थानहरूले रु. ९ करोड ७८ लाख खुद नोक्सान व्यहोरेकोमा आर्थिक वर्ष २०६८/६९ मा उक्त संस्थानहरूको खुद नोक्सान बढेर रु. २८ करोड ६८ लाख पुगेको छ। नेपाल टेलिभिजनको नोक्सान अघिल्लो आर्थिक वर्ष को तुलनामा दोब्बर भन्दा बढी वृद्धि हुन गएको छ। नाफामा संचालन भएको एउटै मात्र संस्थान राष्ट्रिय आवास कम्पनी लि.ले अघिल्लो वर्ष रु. १ करोड ९५ लाख खुद नाफा आर्जन गर्न सफल रहेकोमा आर्थिक वर्ष ०६८/६९ मा खुद नाफा रु. २७ लाखमा झरेको छ।

यस क्षेत्रका संस्थानहरूले आर्थिक वर्ष २०६७/६८ मा कूल रु. १ अर्ब २९ करोड ७१ लाख संचालन आय प्राप्त गरेकोमा पछिल्लो आर्थिक वर्षमा रु. ७ करोड ९८ लाखले न्यून भई कूल संचालन आय रु. १ अर्ब २१ करोड ७३ लाखमा सीमित भएको छ।

सामाजिक क्षेत्रका संस्थानहरूको खुद स्थिर सम्पत्ति आर्थिक वर्ष २०६८/६९ मा रु.८७ करोड ७८ लाख रहेको छ, जुन अघिल्लो आर्थिक वर्षमा रु.९१ करोड ६७ लाख रहेको थियो। नेपाल सरकारले सामाजिक क्षेत्रका संस्थानहरूमा कूल रु.२ अर्ब २४ करोड ७० लाख शेयर लगानी गरेको छ, भने ऋण लगानी आर्थिक वर्ष ०६८/६९ सम्ममा रु. २१ करोड ९३ लाख रहेको छ। तथापि नेपाल सरकारलाई यस क्षेत्रका कुनै पनि संस्थानहरूबाट लाभांश प्राप्त भएको छैन।



आर्थिक वर्ष २०६८/६९ को अन्त्य सम्ममा सामाजिक क्षेत्रका संस्थानहरूको कूल शेयर धनी कोष रु.९१ करोड ९९ लाख रहेको छ, जुन अघिल्लो आर्थिक वर्षमा रु.१ अर्ब १५ करोड ६१ लाख रहेको थियो।

यस क्षेत्रमा कार्यरत कर्मचारीहरूको संख्या आर्थिक वर्ष २०६७/६८ को अन्त्य सम्ममा कूल २०६० रहेकोमा आर्थिक वर्ष २०६८/६९ मा १९१ जना कर्मचारी संख्या घट्न गई कूल १८६९ जना कार्यरत रहेको देखिनछ। अघिल्लो आर्थिक वर्षको तुलनामा गोरखापत्र संस्थानको कर्मचारी १८८ जना घट्न गएको छ।

साथै संस्थानहरूको कोषमा व्यवस्था नगरेको कर्मचारी दायित्व (Unfunded Liabilities) आर्थिक वर्ष ०६८/६९ को अन्त्य सम्ममा रु. ७२ करोड ६६ लाख पुगेको छ, जुन अघिल्लो आर्थिक वर्षमा रु.८५ करोड २९ लाख रहेको थियो। यस मध्ये सबैभन्दा बढी गोरखापत्र संस्थानको रु.५८ करोड कोषमा व्यवस्था नगरेको कर्मचारी सम्बन्धी दायित्व (Unfunded Liabilities) रहेको छ। यस अवधिमा यस क्षेत्रका कुनै पनि संस्थानहरूबाट सरकारलाई लाभांश प्राप्त भएको छैन।



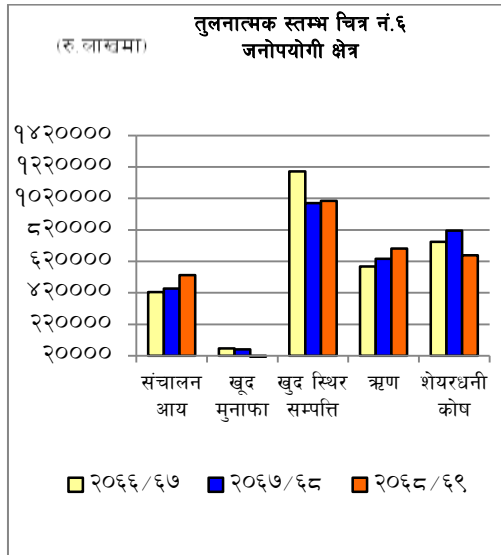
नेपाल टेलिभिजन, राष्ट्रिय आवास कम्पनी लि. र सांस्कृतिक संस्थानले आर्थिक वर्ष २०६८/६९ सम्मको लेखापरीक्षण कार्य सम्पन्न गरिसकेका छन् भने बाँकी २ वटा संस्थानहरु गोरखापत्र संस्थान र जनक शिक्षा सामाग्री केन्द्र लि.ले आर्थिक वर्ष २०६७/६८ सम्मको मात्र लेखापरीक्षण सम्पन्न गरेको देखिएको छ ।

### (५) जनोपयोगी क्षेत्र

जनोपयोगी क्षेत्र अन्तर्गत संचालित तीनवटा संस्थानहरुको कूल संचालन आय आर्थिक वर्ष २०६७/६८ को रु.४४ अर्ब ६२ करोड ८१ लाखमा रु.८ अर्ब ६१ करोड ४५ लाखले वृद्धि भई आर्थिक वर्ष २०६८/६९ मा रु.५३ अर्ब २४ करोड २६ लाख पुगेको छ । सवैभन्दा वढी नेपाल दूर संचार कम्पनी लि.ले रु.३२ अर्ब ८० करोड ७५ लाख संचालन आय प्राप्त गरेको छ ।

यस क्षेत्रका संस्थानहरुको खूद स्थिर सम्पत्ति आर्थिक वर्ष २०६८/६९ को अन्त्य सम्ममा रु.१ खर्ब ४७ करोड ४८ लाख रहेको छ, भने कूल शेयरधनी कोष रु.७३ अर्ब ३३ करोड ४५ लाख रहेको छ । आर्थिक वर्ष २०६७/०६८ मा यस क्षेत्रका तीनवटै संस्थानहरुको शेयरधनी कोष धनात्मक रहेकोमा आर्थिक वर्ष २०६८/०६९ मा आएर नेपाल खानेपानी संस्थानको शेयरधनी कोष रु.९ करोड ४७ लाखले ऋणात्मक हुन आएको छ ।

आर्थिक वर्ष २०६८/६९ मा सवैभन्दा वढी नेपाल दूर संचार कम्पनी लि.ले रु.११ अर्ब ६० करोड ५३ लाख खूद मुनाफा आर्जन गर्न सफल भएको छ । तथापि नेपाल विद्युत प्राधिकरणले अत्यधिक नोक्सानी रु.९ अर्ब ९४ करोड ७९ लाख र खानेपानी संस्थानले रु.२४ करोड ३३ लाख खूद नोक्सानी व्यहोर्नु परेको कारणले समग्रमा यस क्षेत्रका संस्थानहरुले खूद नाफा रु.१ अर्ब ४१ करोड ४१ लाखमा सिमित हुन आएको छ ।



जनोपयोगी क्षेत्रका संस्थानहरुको कूल ऋण दायित्व आर्थिक वर्ष २०६८/६९ मा रु.७० अर्ब २० करोड ६२ लाख पुगेको छ । जुन अघिल्लो आर्थिक वर्षमा रु.६३ अर्ब ५९ करोड ६२ लाख रहेको थियो । सवैभन्दा वढी नेपाल विद्युत प्राधिकरणको मात्रै रु.६८ अर्ब ९० करोड ९२ लाख ऋण दायित्व रहेको छ भने नेपाल दूर संचार कम्पनी लि.ले कुनै ऋण लिएको छैन । यस क्षेत्रका संस्थानहरुमा कार्यरत कूल कर्मचारी संख्या आर्थिक वर्ष २०६८/६९ को अन्त्य सम्ममा जम्मा १५,२७८ जना रहेका छन् । सवैभन्दा वढी नेपाल विद्युत प्राधिकरणमा ९०१३ को संख्यामा कर्मचारीहरु कार्यरत रहेका छन् । यस क्षेत्रका संस्थानहरुको कूल प्रशासकीय खर्च वार्षिक रु.१९ अर्ब ४३ करोड ५ लाख रहेको देखिन्छ ।

जनोपयोगी क्षेत्रका तीनवटा संस्थानहरुको मात्रै कोषमा व्यवस्था नगरिएको दायित्व (Unfunded Liabilities) आर्थिक वर्ष २०६८/६९ मा रु.१६ अर्ब ३९ करोड ७३ लाख पुगेको छ, जुन अघिल्लो आर्थिक वर्षमा रु.१२ अर्ब ५३ करोड ७० लाख रहेको थियो । नेपाल विद्युत प्राधिकरणको कोषमा

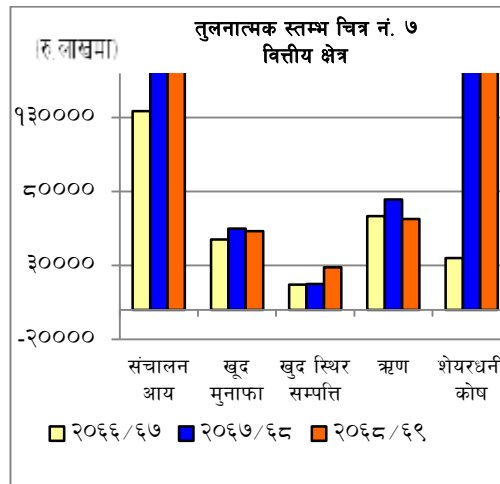
व्यवस्था नगरिएको दायित्व मात्रै अधिल्लो आर्थिक वर्षको तुलनामा रु.३ अर्ब ३३ करोड १८ लाखले वृद्धि भएको छ । साथै नेपाल दूर संचार कम्पनी लि.को रु.४० करोड ९३ लाखले वृद्धि भएको छ । यस प्रकार संस्थानहरूको कोषमा व्यवस्था नगरिएको दायित्वमा अत्यधिक वृद्धि हुँदै जाँदा सरकारी कोषमा क्रमशः दायित्व बढ्न जाने कारणले यो विकराल समस्याको रूपमा देखिएको छ ।

जनोपयोगी क्षेत्रका संस्थानहरूमा नेपाल सरकारले आर्थिक वर्ष २०६८/०६९ सम्ममा कूल रु.५९ अर्ब १३ करोड २८ लाख बराबरको शेयर लगानी र रु. ७९ अर्ब ५९ करोड ७७ लाख बराबरको ऋण लगानी गरेको छ । यस बापत आर्थिक वर्ष २०६८/०६९ मा नेपाल दूर संचार कम्पनी लि.बाट मात्रै रु. ६ अर्ब १७ करोड ५८ लाख नेपाल सरकारलाई लाभांश प्राप्त भएको छ ।

#### (६) वित्तीय क्षेत्र

वित्तीय क्षेत्र अन्तर्गत नौ वटा संस्थानहरू संचालनमा रहेका छन् । आर्थिक वर्ष २०६८/६९ मा यस क्षेत्रको कूल संचालन आय रु. २१ अर्ब ३९ करोड ०८ लाख पुगेको छ, जुन अधिल्लो आर्थिक वर्षको तुलनामा ३०.५६ प्रतिशतले वृद्धि हो ।

वित्तीय क्षेत्रका नौ वटै संस्थानहरूले आर्थिक वर्ष २०६८/६९ मा खुद मुनाफा आर्जन गरेका छन् । आर्थिक वर्ष २०६७/६८ मा यी क्षेत्रका संस्थानहरूको खुद मुनाफा रु.५ अर्ब ४९ करोड ७ लाख रहेकोमा आर्थिक वर्ष २०६८/६९ मा रु.१६ करोड १३ लाखले कमी आई खुद मुनाफा रु.५ अर्ब ३२ करोड ९४ लाखमा सिमित भएको छ । सबैभन्दा वढी मुनाफा आर्जन गर्ने संस्थानहरूमा कृषि विकास बैंक र राष्ट्रिय वाणिज्य बैंक लि. क्रमशः रु.१ अर्ब ८३ करोड ९९ लाख र रु.१ अर्ब १८ करोड ४४ लाख देखिएको छ ।



आर्थिक वर्ष २०६८/६९ मा यस क्षेत्रका संस्थानहरूको खुद स्थिर सम्पत्ति आर्थिक वर्ष २०६७/६८ को तुलनामा ६५.११ प्रतिशतले वृद्धिभै रु.२ अर्ब ८७ करोड ८० लाख पुगेको छ । जुन अधिल्लो आर्थिक वर्षमा रु.१ अर्ब ७४ करोड ३१ लाख रहेको थियो । यस क्षेत्रका संस्थानहरूको शेयर धनी कोष आर्थिक वर्ष २०६८/६९ मा रु.३५ अर्ब ९४ करोड २१ लाख पुगेको छ । राष्ट्रिय वाणिज्य बैंकको ऋणात्मक शेयर धनी कोषमा क्रमशः सुधार आई रु.३ अर्ब १२ करोड ६६ लाखले मात्र ऋणात्मक रहन आएको छ । अधिल्लो आर्थिक वर्षमा उक्त बैंकको रु.८ अर्ब २० करोड ५३ लाख ऋणात्मक शेयरधनी कोष रहेको थियो ।

यस क्षेत्रका संस्थानहरूको ऋण दायित्व आर्थिक वर्ष २०६७/६८ रु.७ अर्ब ४६ करोड २७ लाख रहेकोमा आर्थिक वर्ष २०६८/६९ मा उक्त ऋण दायित्व घटेर रु.६ अर्ब १५ करोड ३ लाख पुगेको छ । उक्त ऋण मध्ये कृषि विकास बैंकको रु.३ अर्ब २२ करोड ७२ लाख र राष्ट्रिय वाणिज्य बैंकको रु.२ अर्ब ९२ करोड ३१ लाख रहेको छ । वित्तीय क्षेत्रका संस्थानहरूको अन्य दायित्व तथा निक्षेप आर्थिक वर्ष २०६७/६८ मा रु.१ खर्ब ३५ अर्ब ७७ करोड ६२ लाख रहेकोमा आर्थिक वर्ष २०६८/६९ मा उक्त रकम वृद्धि भई रु.१ खर्ब ७६ अर्ब ४९ करोड ३१ लाख कायम हुन आएको छ ।

साथै वित्तीय क्षेत्रका संस्थानहरुको कर्जा/लगानी वृद्धि भई आर्थिक वर्ष २०६८/६९ सम्ममा रु.१ खर्ब ६१ अर्ब २२ करोड ६३ लाख पुगेको छ। अधिल्लो आर्थिक वर्षमा उक्त लगानी रकम रु.१ खर्ब ७ अर्ब ३२ करोड ६ लाख रहेको थियो। यस आर्थिक वर्षमा कृषि विकास बैंक, राष्ट्रिय वाणिज्य बैंक, एन.आई.डि.सी.डेभलपमेण्ट बैंक र निक्षेप तथा कर्जा सुरक्षण निगम लि.को कर्जा/लगानीमा अधिल्लो आर्थिक वर्षको तुलनामा अत्यधिक वृद्धि भएको छ।

वित्तीय क्षेत्रका संस्थानहरुमा कूल ६४१४ जना कर्मचारीहरु कार्यरत रहेका छन् सवैभन्दा वढी कृषि विकास बैंक र राष्ट्रिय वाणिज्य बैंकमा क्रमशः ३३०३ र २६४४ को संख्यामा कर्मचारीहरु कार्यरत रहेको देखिन्छ। यस क्षेत्रका संस्थानहरुको कूल प्रशासकीय खर्च वार्षिक रु.४ अर्ब ९ करोड २० लाख भएको देखिन्छ। यस क्षेत्रका संस्थानहरु मध्येमा राष्ट्रिय वीमा संस्थानले आर्थिक वर्ष २०५९/६० सम्मको मात्र लेखापरीक्षण गराएको स्थिति रहेको छ। त्यस्तै नागरिक लगानी कोषले आर्थिक वर्ष २०६७/६८ सम्मको लेखापरीक्षण कार्य सम्पन्न गरेका छन् भने अन्य सवै संस्थानहरुले आर्थिक वर्ष २०६८/६९ सम्मकै लेखापरीक्षण कार्य सम्पन्न गरेको देखिन्छ। कोषमा व्यवस्था नगरिएको दायित्व (Unfunded Liabilities) का सम्बन्धमा राष्ट्रिय वाणिज्य बैंकको रु.२६ करोड ३५ लाख वरावर कोषमा व्यवस्था नभएको दायित्व र संभावित दायित्व रु.४ अर्ब ५६ करोड ३९ लाख गरी जम्मा रु.४ अर्ब ८२ करोड ७४ लाख र निक्षेप तथा कर्जा सुरक्षण निगमको कोषमा व्यवस्था नभएको दायित्व रु. ८ लाख रहेको छ भने अन्य संस्थानहरुको कोषमा व्यवस्था नगरिएको दायित्व (Unfunded Liabilities) रहेको देखिदैन।

आर्थिक वर्ष २०६८/६९ मा वित्तीय क्षेत्रका संस्थानहरु मध्ये राष्ट्रिय वाणिज्य बैंकवाट मात्र रु.८ करोड ६५ लाख ७० हजार वरावर लाभांश नेपाल सरकारलाई प्राप्त भएको छ।

## व्यवस्थापकीय विश्लेषण (Managerial Analysis)

### (१) संस्थान संचालनको कानूनी प्रावधान

सैतीस वटा सार्वजनिक संस्थानहरूको गठन पाँच प्रकारका ऐनद्वारा गरिएको देखिन्छ । कम्पनी ऐन अनुसार तेइस वटा, संस्थान ऐन अनुसार दुई वटा, सम्बन्धित संस्थानसम्बन्धी विशेष ऐन अनुसार सात वटा, संचार संस्थान ऐन अनुसार दुई वटा र बैक तथा वित्तीय संस्था सम्बन्धी ऐन अनुसार तीन वटा संस्थान संचालित छन् । वस्तु तथा सेवाको उत्पादन तथा वितरणका लागि स्थापित यी संस्थानहरूको ऐन बेग्लाबेग्लै भएको हुँदा संस्थानहरूको संचालनका आधार पनि छुट्टाछुट्टै देखिन्छन् । फरकफरक ऐनद्वारा स्थापित यी संस्थानहरूले कार्यसंचालनका लागि निर्माण गरेका विनियमावलीमा पनि एकरूपता हुन सकेको छैन । फलस्वरूप सरकारले सार्वजनिक संस्थानहरूमा गर्ने नियुक्ति प्रक्रियादेखि संस्थानका जनशक्तिलाई उपलब्ध गराउने सेवा सुविधाका विषयमासमेत एकरूपता कायम हुन सकेको पाइएन ।

### (२) संचालक समिति सम्बन्धी व्यवस्था

सार्वजनिक संस्थानहरूको संचालन तथा व्यवस्थापनमा सुधार ल्याई लक्षित उद्देश्य हासिल गर्न दक्ष, व्यावसायिक एवं पेशाविद्हरूबाट मात्र संचालक समितिमा प्रतिनिधित्व गराउने र संचालक संख्या पाँच जनामा सीमित गर्ने नेपाल सरकारले नीति लिएअनुरूप अधिकांश संस्थानहरूमा सो अनुरूपको व्यवस्था अवलम्बन गर्ने प्रयास गरिएको छ । तथापि केही संस्थानका संचालक सदस्य संस्थान गठनसँग सम्बन्धित ऐन/नियमद्वारा नै तोकिएकोले ती संस्थानहरूको संचालक समितिमा सदस्य संख्या पाँच जना भन्दा बढी नै रहन गएको देखिन्छ । सार्वजनिक संस्थानको संचालक समिति संख्या सम्बन्धी विवरण तालिका नौ मा उल्लेख गरिएको छ ।

### (३) व्यवस्थापकीय नेतृत्व

सार्वजनिक संस्थानहरूमा उच्च व्यवस्थापन (Top Level Management) र कार्य संचालन जनशक्ति (Functioning Staff) गरी दुई किसिमका जनशक्ति कार्यरत रहेका छन् । संस्थानको दैनिक कार्य संचालन गर्न र व्यवस्थापनलाई सहयोग र सल्लाह दिन कार्य संचालनस्तरको जनशक्ति संस्थानको व्यवस्थापनले नियुक्त गर्ने गरेको छ भने उच्च व्यवस्थापनमा कार्यकारी अध्यक्ष र महाप्रबन्धक नेपाल सरकारबाट नियुक्ति हुने गरेको छ । नेपाल सरकारले योग्य, दक्ष, व्यावसायिक एवं पेशाविद्हरूबाट मात्र संचालक समितिमा प्रतिनिधित्व गराउने र संस्थान प्रमुखहरू (अध्यक्ष, कार्यकारी प्रमुख तथा महाप्रबन्धक) को नियुक्ति व्यवस्थापकीय क्षमता भएका योग्य व्यक्तिहरू बीच प्रतिस्पर्धाको माध्यमबाट कार्य सम्पादन करार गराई गर्ने नीति मुताविक सार्वजनिक संस्थान निर्देशन बोर्डको गठन भई उक्त बोर्डले संस्थानहरूमा महाप्रबन्धक/प्रमुख कार्यकारी अधिकृतहरूको खुला प्रतिस्पर्धाको माध्यमबाट नियुक्ति गरी कार्यसम्पादन करारको आधारमा सुविधा एवं पुरस्कार दिने प्रणालीको सुरुवात गरेको छ । व्यवस्थापकीय नेतृत्वलाई प्रतिस्पर्धी र व्यावसायिक बनाउन सुरु गरिएको प्रस्तुत पद्धति सकारात्मक भए पनि नियुक्त भएका प्रमुखहरूलाई काम गर्ने व्यावसायिक वातावरणको निर्माण, प्रेरणा दिने संयन्त्रको व्यवस्था र नियमित अनुगमन र मूल्यांकन गरी नियमित पृष्ठपोषण (Feedback) उपलब्ध गराई अपेक्षित नतिजा प्राप्त गर्ने चुनौति भने विद्यमान नै रहेको पाइयो ।

#### (४) जनशक्ति व्यवस्था

सैतीस वटा सार्वजनिक संस्थानहरूमा कार्य सञ्चालन स्तरमा नियुक्त कर्मचारीहरूको संख्या आर्थिक वर्ष २०६८/०६९ मा कूल ३१७५५ जना रहेका छन् । अघिल्लो आर्थिक वर्षमा उक्त कर्मचारी संख्या ३२३८३ रहेको थियो । सबैभन्दा बढी नेपाल विद्युत प्राधिकरण, नेपाल दूर संचार कम्पनी लि. र कृषि विकास बैंकमा क्रमशः ९०१३, ५५३६ र ३३०३ को संख्यामा कर्मचारीहरू कार्यरत रहेका छन् । जनशक्तिको चाप अबै पनि समस्याकै रूपमा रहेको पाइयो । संस्थानहरूमा कर्मचारीहरू संख्यात्मक रूपमा अधिक रहेतापनि गुणात्मक तथा दक्ष जनशक्तिको अभाव महसुस गरेको पाइएको छ । संस्थानहरूको संचालन नाफाका आधारमा प्रति कर्मचारी योगदान विश्लेषण तालिका नं. ७ मा दिइएको छ ।

अधिकांश सार्वजनिक संस्थानहरूमा पदपूर्ति व्यवस्था निष्पक्ष र पारदर्शी नभएकै कारणले दक्ष एवं प्रतिस्पर्धी कर्मचारी नियुक्त हुन नसकेको आम जनगुनासो रहेको छ । साथै विना प्रतिस्पर्धा अधिक संख्यामा अस्थायी एवं करार सेवाका पदहरूमा कर्मचारीहरू नियुक्त गर्ने प्रवृत्तिले गर्दा संस्थानहरूको प्रशासकीय शिरोभार खर्च बढ्दै गएको अवस्था छ ।

सार्वजनिक संस्थान, विकास समिति, आयोग तथा प्रतिष्ठानमा कर्मचारी नियुक्ति प्रक्रियामा एकरूपता ल्याउन संस्थानको पदपूर्तिमा लोक सेवा आयोगको परामर्श लिने व्यवस्थाको लागि नेपाल सरकारले सम्पूर्ण सार्वजनिक संस्थानहरूलाई निर्देशन दिइएको छ ।

#### (५) सामुहिक सौदावाजी र ट्रेड युनियन व्यवस्थापन

सार्वजनिक संस्थानहरूमा मूलतः दुई प्रमुख विषयहरूसंग सम्बन्धित विवादहरू विद्यमान रहेका छन् । जसमा संस्थानको कार्य सम्पादनलाई प्रभावकारी बनाउन व्यवस्थापन सुधार, संस्थान सुधारका नीतिगत एवं रणनीतिक कार्ययोजनासंग सम्बन्धित व्यवस्थापकीय विषयसंग सम्बन्धित विषय र दोश्रोमा कर्मचारीहरूको सेवा शर्त र सुविधासंग सम्बन्धित विषयसंग सम्बन्धित मागहरूलाई लिएर विवाद श्रृजना भएको देखिन्छ । प्राय संस्थानहरूले यहि विषयलाई प्राथमिकता दिइँदै आएको संस्थानका कर्मचारीहरूमा बढी सुविधा लिने प्रवृत्ति मौलाउँदै गएको संस्थानको आर्थिक तथा व्यवस्थापकीय पक्ष कमजोर हुँदै गएको अवस्था छ ।

विवाद समाधानका लागि वार्ता, सहकार्य, सामुहिक सौदावाजी, सामाजिक संवाद, समसामयिक अन्तरक्रिया, तत्कालिन र दीर्घकालीन कार्ययोजना तर्जुमा तथा कार्यन्वयन जस्ता व्यवस्थापनका सहज उपायहरूको अवलम्बन गर्ने पद्धति अनुसरण गर्नुको सट्टा तालाबन्दी, घेराउ, उत्पादन तथा विक्री बन्द गर्ने जस्ता पद्धतिहरू अवलम्बन गर्ने गरिएको विडम्बनापूर्ण अवस्था यस आर्थिक वर्षमा पनि रहिनै रहेको पाइयो ।

सार्वजनिक संस्थानहरूमा देशका प्रमुख राजनीतिक दलको संख्याको हाराहारीमा ट्रेड युनियन र पेशागत संघ संगठनहरू खुलेका छन् । तर आधिकारिक ट्रेडयुनियन निर्वाचन नहुने र हरेक संघ संगठनहरूबाट समानान्तर रूपमा कर्मचारीहरूको सेवा सुविधा वृद्धि संग सम्बन्धित मागहरूलाई लिएर दवाव दिने गरेको पाइयो । सम्बन्धित निकायको पूर्ण सहमति विना सेवा सुविधाहरू वढाउने प्रवृत्ति र संस्थानको आर्थिक क्षमताले धान्नै मुस्किल पर्ने खालका यस्ता मागहरूको दवावका कारण संस्थानको कोषमा व्यवस्था नगरिएको दायित्वमा निरन्तर वृद्धि हुँदै गएको अवस्था छ । यस प्रकारका क्रियाकलापले ठूलो दवाव सरकारी संस्थानहरूबाट राज्यकोषमा श्रृजना गराएको छ ।

अतः संस्थानहरूमा उत्पन्न हुने विवाद समाधानमा सरकार, संस्थान व्यवस्थापन र ट्रेड युनियन बीचको त्रिपक्षीय संयन्त्रको गठन गरी विवादलाई स्थायी रूपले समाधान गर्ने

किसिमले वार्ता टोली गठन गरी गुनासो व्यवस्थापन र उत्पन्न समस्या समाधान गर्ने संयन्त्रको निर्माण हुन सकेको पाइएन । यसका अतिरिक्त संस्थानमा कार्यरत कर्मचारीहरुको सुविधा र सेवा शर्तका विषय भन्दा संस्थान सुधारका विषयहरुमा वढी केन्द्रित रही विवादको उठान गर्ने र सोको उपयुक्त व्यवस्थापन गर्न संस्थानका ट्रेड युनियनलाई उत्प्रेरित गर्नु जरुरी देखिएको छ ।

समग्रमा सार्वजनिक संस्थानहरुमा उत्पन्न हुन सक्ने विवाद समाधानको लागि तालुक मन्त्रालय, संस्थान व्यवस्थापन र आधिकारिक ट्रेड युनियनको प्रतिनिधि रहेको त्रिपक्षीय विवाद समाधान संयन्त्र गठन गरी एउटा स्पष्ट कार्यप्रणाली र कार्यविधि मार्फत विवाद समाधान गर्ने स्थायी उपाय अवलम्बन गर्नु आवश्यक देखिन्छ । यसैबाट सार्वजनिक संस्थानहरुमा विद्यमान ट्रेड युनियन र विवाद सम्बन्धी समस्याको श्रृजनशील समाधान हुन गई स्वच्छ र सहज कार्य वातावरणको निर्माण हुने अपेक्षा गर्न सकिन्छ ।

#### (६) लेखापरीक्षण सम्बन्धी प्रगति

सार्वजनिक संस्थानहरुले प्रत्येक आर्थिक वर्षको निश्चित समयावधि भित्र लेखापरीक्षण गराउनु पर्ने व्यवस्था कानूनले स्पष्ट पारेको छ । जसअनुसार संस्थानहरुको लेखापरीक्षणको अवस्था हेर्दा कूल सैतीस मध्ये वाईस वटा संस्थानहरुले आर्थिक वर्ष २०६८/०६९ सम्मको लेखापरीक्षण कार्य सम्पन्न गरेको छन् । सातवटा संस्थानहरुले आर्थिक वर्ष २०६७/०६८ सम्मको लेखापरीक्षण कार्य सम्पन्न गरेका छन् भने राष्ट्रिय बीमा संस्थानले आर्थिक वर्ष २०५९/०६० पछिको लेखापरीक्षण कार्य सम्पन्न गरेको देखिएन ।

साथै नेपाल ओरिण्ड म्याग्नेसाइट प्रा.लि.ले आर्थिक वर्ष २०६०/०६१ सम्मको, उदयपुर सिमेन्ट उद्योग लि.ले आर्थिक वर्ष २०६१/०६२ सम्मको र राष्ट्रिय उत्पादकत्व तथा आर्थिक विकास केन्द्र लि.ले आर्थिक वर्ष २०६३/०६४ सम्मको मात्र लेखापरीक्षण सम्पन्न गरेका छन् भने जनकपुर चुरोट कारखाना लि. र नेपाल वायुसेवा निगम लि.ले आर्थिक वर्ष २०६५/०६६ सम्मको लेखापरीक्षण सम्पन्न गरेको देखिएको छ ।

संस्थानहरुको लेखापरीक्षणको स्थिति तालिका नं. ८ मा दिइएको छ । लेखापरीक्षणको अवस्था हेर्दा कानूनी प्रावधान अनुरूप समयमै लेखापरीक्षण कार्य सम्पन्न नगर्ने संस्थानहरुलाई आवश्यक कारवाही गर्नु जरुरी देखिन्छ ।

#### (७) संचालन योजना

अधिकांश संस्थानहरुले संस्थाको दृष्टिकोण, रणनीति र कार्यनीतिअनुरूप स्पष्टरूपले कार्यान्वयन योजना तर्जुमा गरी लागू गर्न सकेको पाइएन । संचालनयोजना मात्रै होइन अल्पकालीन, मध्यमकालीन र दीर्घकालीन सुधार योजनाहरु पनि अधिकांश संस्थासँग छैनन् । भएका केही संस्थाहरुको योजनाको कार्यान्वयन अवस्था पनि कमजोर छ । यसर्थ जनशक्ति व्यवस्थापन, पूँजीको परिचालन, मांग र आपूर्तिको अनुमान, मूल्यनिर्धारण, बजार व्यवस्थापन, खरिदव्यवस्था, विवाद व्यवस्थापन लगायत संस्थाको जीवनसँग जोडिएका महत्वपूर्ण आयामहरुको दैनिक, साप्ताहिक, मासिक, त्रैमासिक, अर्धवार्षिक र वार्षिक संचालन कार्ययोजना बनाउन अनिवार्य देखिन्छ । साथै, दीर्घकालीन सुधार योजनाको तर्जुमा गरी त्यसलाई कार्यान्वयनमा लैजानुपर्ने खाँचो पनि टड्कारोरूपमा देखिएको छ ।

सार्वजनिक संस्थान निर्देशन बोर्ड मार्फत प्रमुख कार्यकारी अधिकृत/महाप्रबन्धकहरु नियुक्त गर्दा कार्य सम्पादन सूचक र सम्बन्धित संस्थानको व्यवसायिक योजना को आधारमा कार्यसम्पादन करारको शुरुवात गरिए पनि व्यवसायिक योजना तर्जुमा गर्ने र सो मुताविक

रणनीतिहरू बनाई संस्थानहरूको निर्धारित उद्देश्य र परिलक्षित उपलब्धी हासिल गर्ने तर्फ ध्यान पुग्न सकेको छैन । त्यसैले सार्वजनिक संस्थानहरूमा कार्यसम्पादन करारलाई संस्थागत गरी यसलाई कार्य संस्कृतिकै रूपमा विकास गर्ने र सम्पादित कार्य प्रगतिको आधारमा मात्र तलव सुविधा उपलब्ध गराउने पद्धतिको विकास गर्नुपर्ने देखिन्छ ।

#### ● सार्वजनिक संस्थान निर्देशन बोर्डको गतिविधि

सार्वजनिक संस्थानहरूको प्रतिस्पर्धा तथा व्यावसायिकता अभिवृद्धि गर्दै समन्वयात्मक ढङ्गबाट संचालन गर्ने उद्देश्यले नेपाल सरकारको मिति २०६८।०८।१५ को निर्णयानुसार सार्वजनिक संस्थान निर्देशन बोर्ड (गठन तथा कार्यसंचालन ) आदेश, २०६८ (नेपाल राजपत्रमा प्रकाशित मिति २०६८/९/१२) जारी भई बोर्डले कार्यसंचालन गर्दै आएको छ ।

सार्वजनिक संस्थानहरूलाई प्रशासनिक र आर्थिक निर्णयहरूमा स्वायत्तता प्रदान गरी गैह्रव्यावसायिक प्रभावबाट स्वतन्त्र राख्ने उद्देश्यले सार्वजनिक संस्थानहरूमा नियुक्त हुने कार्यकारीहरू खुल्ला प्रतियोगिताबाट गर्ने व्यवस्था यस गठन आदेशको महत्वपूर्ण पक्ष हो । कार्यकारी प्रमुखको नियुक्ति स्वतन्त्र र निष्पक्ष ढंगबाट हुनसकोस् भन्ने उद्देश्यले लोकसेवा आयोगका अध्यक्षको अध्यक्षतामा कार्यकारी प्रमुख नियुक्ति सिफारिस समितिको व्यवस्था गठन आदेशमा भएको र यस समितिले प्रतिस्पर्धाको माध्यमबाट कार्यकारी प्रमुखको छनौट गरी उपलब्ध भएसम्म तीन जनाको नाम सिफारिस गरी नेपाल सरकारसमक्ष पठाउने व्यवस्था गठन आदेशमा गरिएको छ । गठन आदेशको अर्को महत्वपूर्ण पक्ष सार्वजनिक संस्थान कार्यकारी प्रमुखको पदमा नियुक्ति गर्दा नेपाल सरकारले निजसँग कार्यसम्पादनमा आधारित संभौता गर्नुपर्ने व्यवस्था छ भने सार्वजनिक संस्थान निर्देशन बोर्डले प्रत्येक वर्ष सार्वजनिक संस्थानका कार्यकारी प्रमुखको कार्यसम्पादन मूल्यांकन गर्ने प्रावधानसमेत गरिएको छ ।

त्यस्तै सार्वजनिक संस्थान निर्देशन बोर्डले माथि उल्लेख भएबमोजिम कार्यकारी प्रमुखको नियुक्तिकालागि सिफारिस गर्ने कार्यका अतिरिक्त सार्वजनिक संस्थानको संचालन र सुधारका विषयमा सुझाव दिने व्यवस्थासमेत गठन आदेशमा भएकाले आगामी दिनमा सार्वजनिक संस्थानलाई प्रभावकारीढङ्गले संचालन गर्ने सम्बन्धमा आवश्यक नीति तय गर्न नेपाल सरकारलाई निश्चय पनि सघाउ पुग्नका साथै यस व्यवस्थाले सार्वजनिक संस्थानहरूको व्यवस्थापकीय कार्यकुशलता, आर्थिक/भौतिक स्थितिमा सुधार एवं प्रतिस्पर्धी क्षमता अभिवृद्धि भइ वस्तु तथा सेवाको गुणस्तरमा स्तरीयता कायम हुने एवं कार्यसम्पादनमा जवाफदेहिता र पारदर्शिता बढ्न गइ समग्रपक्षमा सकारात्मक सुधार हुने अपेक्षा गरिएको छ । सार्वजनिक संस्थान निर्देशन बोर्ड गठन पश्चात ९ वटा संस्थानहरूमा कार्यकारी प्रमुखहरू नियुक्त गर्ने निर्णय भैसकेका छन् भने ६ वटा संस्थानहरूमा नियुक्तिको क्रममा रहेका छन् । विगतमा यस प्रकृतिको बोर्डको अनुभव नभएको कारण शून्यबाट काम अगाडि वढाउनु पर्ने, सरोकारवालाहरू सवैको सहयोग आशातित रूप पाउन नसक्नु, विभिन्न विषय (Issues) हरूमा विवाद भैरहनु, आवश्यक कर्मचारी आपूर्ति हुन नसक्नु जस्ता समस्याको कारण बोर्डलाई अपेक्षाकृत उपलब्धि हासिल गर्न कठिनाई भैरहेको छ ।

सार्वजनिक संस्थान निर्देशन बोर्डको गठन पश्चात सवै प्रकृतिका काम एउटै विन्दुबाट संचालन गरी मन्त्रालयको संस्थान समन्वय महाशाखा र बोर्डको कार्यक्षेत्रको वारेमा स्पष्ट हुनु पर्ने स्थिति रहेको छ । एउटै प्रकृतिका काम बहु केन्द्रबाट संचालन भैरहेको स्थितिमा सम्बन्ध निकाय बीच समन्वय र सहकार्य हुनुपर्ने देखिन्छ । स्थापनाको उद्देश्य अनुरूप उपलब्धि हासिल गर्नको निमित्त बोर्डको संस्थागत विकास, दक्ष जनशक्तिको व्यवस्थापन, पर्याप्त बजेट र कार्यमा व्यावसायिकता हुनु आवश्यक छ ।

(द) समन्वय, अनुगमन र मूल्यांकन व्यवस्था

सार्वजनिक संस्थानहरूको समन्वय गर्ने कार्यमा अर्थ मन्त्रालय संस्थान समन्वय महाशाखा, सार्वजनिक संस्थान निर्देशन बोर्ड र सम्बन्धित मन्त्रालयसमेत गरी तीन वटा निकायको उपस्थिति रहेको छ । सार्वजनिक संस्थानहरू संचालन सम्बन्धी नीतिगत व्यवस्था र सेवा सुविधाको समन्वय र अनुगमन गर्ने मुख्य भूमिकामा अर्थ मन्त्रालय संस्थान समन्वय महाशाखा रहेको छ । त्यस्तै संस्थानहरूको दैनिक कार्य सञ्चालन प्रवाह हुने सेवा र वस्तु वितरणको विषयमा समन्वय र अनुगमन गर्ने कार्य सम्बन्धित मन्त्रालयहरूबाट हुदै आएको छ भने सार्वजनिक संस्थानहरूको समग्र कार्य सम्पादनको समन्वय र अनुगमन गर्न सार्वजनिक संस्थान निर्देशन बोर्ड क्रियाशिल रहेको छ ।

समीक्षा अवाधिमा सार्वजनिक संस्थानहरूको भौतिक वित्तीय र व्यवस्थापकीय विश्लेषण गर्ने क्रममा सार्वजनिक संस्थानहरूमा आन्तरिक र बाह्य समन्वय र अनुगमन प्रणाली कमजोर रहेको पाइयो । यस कार्यमा संलग्न निकाय बीचमै पनि नीतिगत मत्यैक्यता भएको पाउन सकिएन । संस्थानहरूमा गरिने लगानी, कर्मचारीहरूलाई दिइने सुविधामा पनि समान धारणा वन्न सकेन । संस्थानको संचालक समितिले निर्णय गर्ने र सम्बन्धित मन्त्रालयहरू संचालक समितिबाट भएका निर्णयहरू अर्थ मन्त्रालयमा सम्प्रेषण गर्ने भूमिकामा मात्र सीमित रहे भने अर्थ मन्त्रालय प्राप्त भएका मागलाई सम्बोधन गर्ने क्रममा प्रतिक्रिया जनाउने, कर्मचारी ट्रेड युनियनहरूसँग वार्ता गर्ने र सम्झौता गर्ने कार्यमा व्यस्त रह्यो । यस वर्ष पनि विना योजना र तयारीमा बजेट माग भइने रह्यो र कर्मचारीको दवावको आधारमा समेत रकम निकास भयो । संस्थानका कर्मचारीहरू सेवा सुविधा थपका लागि विभिन्न माग लिएर अर्थ मन्त्रालय धाउँदै रहने श्रृंखलाले पनि निरन्तरता पायो भने अर्थ मन्त्रालय संचालन खर्च र कर्मचारीहरूको तलब को लागि बजेट व्यवस्थापन गर्न सधैँ दवावमा परिरहे रह्यो ।

सार्वजनिक खरिद ऐनको व्यवस्था र प्रतिस्पर्धी वजारको कारणले आफूना सेवा र उत्पादित वस्तु वजारमा बिक्री गर्न नसकी धारासायी भएको भनी गुनासो गर्नमै संस्थानहरू सीमित भए । नेपाल औषधी लिमिटेडले स्वास्थ्य मन्त्रालयलाई सोभै विना प्रतिस्पर्धी औषधी बिक्री गर्न पाउनु पर्ने, हेटौडा तथा उदयपुर सिमेन्टका उत्पादनहरू सोभै बिक्री गर्न नपाएको गुनासो नेशनल ट्रेडिङ लिमिटेडले गरी नै रह्यो । दि टिम्बर कर्पोरेशन अफ नेपालले वन मन्त्रालयले समयमै टिम्बर नदिएको र उत्पादन गरेका काठका पोल नेपाल विद्युत प्राधिकरणलाई सोभै बिक्री गर्न नसकेको कारण घाटामा गएको भन्ने गुनासो गरिरहे रहे ।

सडक विभाग, नेपाल दूरसञ्चार कम्पनी, नेपाल विद्युत प्राधिकरण, नेपाल खानेपानी संस्थानबीच पनि सडक र ढल निर्माणसम्बन्धी कार्यमा अन्तर निकाय समन्वय कमजोर रहेको कारण काठमाण्डौको सडकमा ढल बग्ने क्रम रोकिन सकेन भने भत्केका संरचना भन् भत्किए गए ।

उच्च व्यवस्थापन र कार्यस्तरका जनशक्तिबीचको कमजोर समन्वयले हडताल, घेराउ, तालाबन्दी जस्ता घटनाहरू पटक पटक दोहोरिइरहे । विगत वर्षहरूमा जस्तै राष्ट्रिय बीमा संस्थानले विगत वर्षहरूको लेखापरीक्षण गराउन सकेन भने जनक शिक्षा सामाग्री केन्द्रले पाठ्यपुस्तक समयमै पुर्‍याउन नसक्ने समस्या दोहोरिदै गयो । काठमाण्डौ लगायत प्रमुख शहरहरूमा खानेपानीको हाहाकार भइने रह्यो भने नेपाल विद्युत प्राधिकरण वर्ष भरिनै लोड सेडिङको तालिका परिवर्तन गर्नमै व्यस्त रह्यो ।

सार्वजनिक संस्थानको वार्षिक स्थिति समीक्षा तयार गर्ने सिलसिलामा संस्थानको प्रमुखहरूसँग गरिएको अन्तरक्रियामा कतिपय संस्थानका प्रमुखहरूले आफ्नो संस्थानको प्रगतिका लागि अर्थ मन्त्रालय र तालूक मन्त्रालयले अभिभावकत्व लिइदिए संस्थानका सानाठूला



सबै प्रकारका समस्या समाधानमा समन्वयकारी र उत्प्रेरकको भूमिका निर्वाह गरिदिनुपर्ने धारणा राखिनै रहे ।

आफ्नो कारोवार र संचालन आयलाई सहयोग हुने गरी विभिन्न निकायहरू, प्रतिस्पर्धीहरू, वित्तीय संस्थाहरू, सरकार एवं अत्याधुनिक प्रविधिबाट सञ्चालित संस्थाहरूसँग राम्रो सम्बन्ध र समन्वय कायम गरी लक्षित उद्देश्य प्राप्त गर्न संस्थानहरूको व्यवस्थापन गम्भिर रहन जरुरी भएको छ ।

उल्लिखित सन्दर्भलाई गम्भिरतापूर्वक लिइ विभिन्न प्रकृतिका सार्वजनिक संस्थानहरूको समन्वय र अनुगमन गर्न अर्थ मन्त्रालयको संस्थान समन्वय महाशाखाबाट मात्रै प्रभावकारी भूमिका निर्वाह गर्न कठिन भएको महसुस गरी समन्वय र अनुगमन कार्यलाई प्रभावकारी गराउने उद्देश्यले उच्चस्तरीय सार्वजनिक संस्थान निर्देशन बोर्ड गठन गर्ने पहल अर्थ मन्त्रालयबाट भइ बोर्डले आफ्नो निर्धारित कार्यको शुरुवातसमेत गरिसकेको छ । यो बोर्डले आर्थिक वर्ष २०६८/६९ देखि मात्रै कार्यारम्भ गरेकाले सार्वजनिक संस्थान सुधारको क्षेत्रमा यसको योगदान उल्लेखनीय हुने अपेक्षा गरिएपनि उक्त बोर्डबाट पनि अपेक्षाकृत सक्रियता र समन्वयकारी भूमिका निर्वाह हुन अझै सकेको छैन ।

यस वर्ष पनि सार्वजनिक संस्थानहरूको अनुगमन तथा मूल्याङ्कनकोलागि स्पष्ट नीति र संयन्त्रको अभाव रहिनै रह्यो । सार्वजनिक संस्थानहरूले संचालन गर्ने व्यावसायिक योजना र कार्यक्रमहरूको नियमित अनुगमन तथा मूल्याङ्कन तालुक मन्त्रालयबाट प्रभावकारीरूपमा हुने गरेको देखिएन । संस्था नोक्सानमा गई संचालन पूँजीको अभाव भइसकेपछि अर्थ मन्त्रालय गुहार्ने प्रवृत्ति बढेदोरूपमा रहेको देखियो । नियमित अनुगमन, मासिक प्रगति, सोको आधारमा संस्थानका प्रमुख तथा संचालकहरूको मूल्यांकन हुने र नियुक्तिका अवसरमा उनीहरूसँग कार्य सम्पादन करार सम्झौता हुने नगरेको कारण संस्थान प्रमुख र संचालकहरूको कार्य सम्पादन प्रगति कमजोर रहेको पाइयो । केही संस्थानहरूमा कार्य सम्पादन करार सम्झौता गर्ने र सोका आधारमा अनुगमन मूल्यांकन गर्ने प्रणालीको शुरुवात त गरियो तर विविध कारणले यसले अपेक्षित नतिजा दिन सकेन ।

कतिपय मन्त्रालयहरू आफ्नो मातहतका संस्थानका कर्मचारीहरूले सुविधा वृद्धिको लागि गर्ने हडताल, बैकहरूलाई बुझाउनु पर्ने ऋणको साँवा, व्याज बुझाउन नसकेको जस्ता समस्याहरू समाधानमा कुनै पहल नगरी अर्थ मन्त्रालयमा विषयवस्तु प्रवेश गराउने भूमिकामा बढी केन्द्रित रहने गरेको पाइयो । संस्थानहरूको ऋण तथा अनुदानकारूपमा प्रवाह गरिने रकम तालुक मन्त्रालयहरूको वार्षिक बजेटमा नै विनियोजन गर्ने प्रणालीको विकास गर्न सके सार्वजनिक संस्थानमा गरिने लगानीमा सम्बन्धित मन्त्रालयलाई जिम्मेवार बनाउन सकिने देखिन्छ । हरेक वर्ष गैर बजेटरी रकम मांगको चापले गर्दा अर्थ मन्त्रालय संस्थान समन्वय महाशाखा, बजेट तथा कार्यक्रम महाशाखा तथा आर्थिक नीति विश्लेषण महाशाखामा आर्थिक वर्ष भरि नै सम्बन्धित मन्त्रालयहरूसँग ऋण र लगानीसँग सम्बन्धित विषयको पत्राचारको दोहोरीमा रुमलिरहने परिस्थिति सृजना भइरहेको देखियो । यसबाट के स्पष्ट हुन्छ भने सम्बद्ध निकायहरू समस्याको पहिचान गरी समाधानको खाका कोर्न सक्षम छन् तर कार्यान्वयनको पक्षमा अपेक्षाकृत प्रतिबद्ध र सक्रिय हुन सकेका छैनन् । यस्तो समस्याको समाधानका लागि मन्त्रालयका निर्णयका फाइलमा टिप्पणीका पन्ना थपिदै गएपनि भौतिक रूपमा देखिने गरी उल्लेख्य प्रगति भएको महशुस हुन सकेन ।

## खण्ड २

### सरकारी संस्थानहरूको विनिवेश, खारेजी र विघटन

सरकारी संस्थानहरूको दक्षता वृद्धि गरी उत्पादकत्व बढाउन, सरकारलाई परेको प्रशासनिक तथा वित्तीय भार कम गर्न र निजी क्षेत्रको सहभागिता वृद्धि गर्नुका साथै प्रवाह गरिने सेवालाई प्रभावकारी बनाउने समेत उद्देश्य राखी विक्रम सम्वत् २०५० देखि सरकारी स्वामित्वमा रहेका संस्थानहरूको निजीकरण, खारेजी र विघटन प्रक्रियालाई संस्थागत रूपमै अधि बढाइएको हो । त्यस समयदेखि आर्थिक वर्ष २०६८-६९ सम्ममा ३० वटा सार्वजनिक संस्थानहरूको व्यवसाय तथा सम्पत्ति विक्री, आंशिक शेयर विक्री, चालु सम्पत्ति विक्री तथा भवन र जग्गा भाडा, व्यवस्थापन करार, खारेजी तथा विघटन जस्ता प्रक्रियाहरू अपनाई विनिवेश गरिएको छ । यसको विवरण तालिका १२ मा प्रस्तुत गरिएको छ ।

निजीकरण गरिएका संस्थानहरूको निजीकरण पछिको अवस्थालाई मूल्यांकन गर्दा ११ वटा संस्थानहरू हाल संचालनमा रहेको अवस्था छ भने बाँकी संस्थानहरू संचालनमा नरहेको र केही संस्थानहरू बन्द अवस्थामा रहेका छन् ।

नेपाल सरकारले कृषि विकास बैक लि.को पूँजी पूनर्संरचना गर्ने सम्बन्धमा ग्रामीण वित्त क्षेत्रमा कृषि विकास बैकको सशक्त उपस्थिति रहने गरी नेपाल सरकारको स्वामित्वमा रहेको ५०.७८ प्रतिशत शेयर मध्येबाट ३० प्रतिशत विन्दुसम्मको शेयर रणनीतिक साभेदारलाई विनिवेश गरी नेपाल सरकारको स्वामित्वमा बढीमा २१ प्रतिशत शेयर कायम राखी कृषि विकास बैकको स्थापनाको उद्देश्य र कार्यक्षेत्रसंग अनुकूल हुने गरी उक्त बैकको पूँजी संरचना योजना कार्यान्वयन गर्दा गर्ने सैद्धान्तिक स्वीकृति दिइएको छ । निजीकरण समितिले सो निर्णय कार्यान्वयन गर्न गराउन सहयोगको लागि कृषि विकास बैक विनिवेश प्राविधिक उप समिति गठन गरेको र उपसमितिले आफ्नो कार्य प्रारम्भ गरिसकेको छ । साथै विनिवेश प्राविधिक उपसमितिबाट Due Diligence Audit गरी विनिवेश प्रक्रियाका लागि मार्ग प्रशस्त गर्नका लागि Legal Due Diligence Audit / Special Audit समेतको काम सम्पन्न गर्नका लागि पहल भैसकेको छ । नेपाल टेलिकमको २६ देखि ३० प्रतिशतको शेयर विनिवेश गर्ने प्रक्रिया अन्तर्गत रणनीतिक साभेदार ल्याउने प्रक्रिया सम्बन्धी विधिको प्रतिवेदन तयार भै सूचना तथा सञ्चार मन्त्रालयसँग राय मागिएको अवस्था छ ।

आर्थिक वर्ष २०६८-६९ मा कुनै पनि सार्वजनिक संस्थानको निजीकरण प्रक्रिया अगाडि बढेको छैन । निजीकरण भइसकेका संस्थानहरूमध्ये यो वर्ष कृषि चुन उद्योग लि. को लिक्विडेशन कार्य समाप्त भई कम्पनी रजिष्ट्रारको कार्यालयबाट दर्ता खारेज समेत भई सकेको छ ।

करिव डेढ दशक अधि शुरु भएको निजीकरणको अनुभवबाट निजीकरण कार्यक्रम कार्यान्वयनमा मूलभूत रूपमा निम्न बमोजिमका चुनौतीहरू देखिएका छन् :

### **निजीकरण कार्यक्रम कार्यान्वयनमा देखापरेका चुनौतीहरू:**

**समायोजन हिसाब मिलान :** विक्री भएको सम्पत्तिको लिनुदिनु पर्ने मूल्य निजीकरण गरिएका केही सार्वजनिक संस्थानहरूको निजीकरण गर्ने सिलसिलामा तयार पारिएको विवरण (Information Memorandum) मा उल्लेख भएको सम्पत्तिको परिमाण, गुणस्तर र अवस्थाको बारेमा सम्झौता पश्चात् भौतिक परीक्षण गर्दा नेपाल सरकारको तर्फबाट नियुक्त मूल्यांकनकर्ता र सम्बन्धित खरीदकर्ताको मूल्यांकनकर्ताले गरेको मूल्यांकनमा ठूलो अन्तर पर्नाले खरीदकर्ता र सरकारबीच विवाद सिर्जना भई निजीकरण सम्बन्धी कार्य टुङ्गोमा पुऱ्याउन व्यवधान पर्ने गरेको छ । बालाजु कपडा उद्योग, रघुपति जुट मिल, भक्तपुर ईटा कारखाना, नेपाल रोजिन एण्ड टर्पेनटाइन जस्ता संस्थान अभैपनि यो समस्या रहेको छ ।

**जग्गा अतिक्रमण :** निजीकरणको सिलसिलामा भाडा (Lease) मा दिइएका जग्गाहरू अतिक्रमण भएको कारणबाट खरीदकर्ताले उपयोगमा ल्याउन नसकेको अवस्थाले पनि निजीकरण टुङ्गोमा पुऱ्याउन सकिएको छैन । रघुपति जुट मिल, नेपाल चिया विकास निगममा यस सम्बन्धी समस्या रहेको छ ।

**न्यायीक निकायमा गएका विषयहरू :** निजीकरण गरिएका केही सार्वजनिक प्रतिष्ठानका खरीदकर्ताहरूले सरकारलाई तिर्नुपर्ने रकमसँग असहमति जनाई मुद्दामा गएका छन् । यसबाट सरकारले प्राप्त गर्नुपर्ने रकम असुल गर्न कठिनाई भएको र निजीकरण प्रक्रिया फरफारक गर्न नसकिएको अवस्था छ । हरिसिद्धि ईटा टायल कारखाना, भृकुटी कागज कारखाना र कृषि औजार कारखानामा यस्तो समस्या रहेको छ ।

**सम्पत्ति व्यवस्थापन गर्न कठिनाई :** विघटित तथा खारेज गरिएका सार्वजनिक संस्थानहरूको सम्पत्ति विक्री गर्न सकिएको छैन । हेटौँडा कपडा उद्योग खारेज गरेको ६ वर्ष भैसक्दा पनि यसको सम्पत्ति विक्री हुन सकेन । नेपाल डिलिङ्ग कंपनी, वीरगञ्ज चिनी कारखाना, कृषि औजार कारखानामा यस्तो अवस्था रहेको छ । मेशिनरीहरू धेरै पुराना (Obsolete) भएको कारणबाट पनि यस्तो हुन गएको हो । हेटौँडा कपडा उद्योग लिक्विडेशनमा लैजाने निर्णय भई लिक्विडेटर नियुक्त भई सम्पत्ति व्यवस्थापन कार्य अन्तिम चरणमा रहेको छ ।

**अनुगमन तथा मूल्याङ्कन :** जुन उद्देश्यका साथ सार्वजनिक संस्थान निजीकरण गरिएको हो सो उद्देश्य प्राप्त हुन सके नसकेको, अनुगमन गर्न नसकिएको कारण वास्तविक अवस्था बारे उल्लेख गर्न सकिने अवस्था छैन । तसर्थ, निजीकृत संस्थाहरूको नियमितरूपमा अनुगमन तथा मूल्याङ्कन गर्ने संयन्त्रको व्यवस्था गर्नु आवश्यक देखिएको छ ।

निजीकरण कार्य सम्पन्न गर्न सरकारले ठूलो आर्थिक दायित्व बेहोर्नु परेको छ । पछिल्लो चरणमा विनिवेश एवं खारेज गरिएका सार्वजनिक प्रतिष्ठानहरूको दायित्व फरफारक गर्नको लागि नेपाल सरकारले दायित्व बेहोरेको छ । खारेज, विघटन वा विनिवेश कार्य सम्पन्न भै नसकेका संस्थानहरूको लागि अझै ठूलो आर्थिक भार सरकारले बहन गर्नुपर्ने अवस्था रहेको छ । विनिवेश / खारेज गरिएका सार्वजनिक संस्थानहरूमा दायित्व भुक्तानीका लागि नेपाल सरकारबाट भएको लगानी विवरण तालिका १३ मा प्रस्तुत गरिएको छ ।

सामान्यतया सार्वजनिक संस्थानहरूको दायित्व संस्थाको सम्पत्तिबाट व्यहोर्नु पर्ने र लिमिटेड कम्पनीको रूपमा स्थापित संस्थानको दायित्व लगानी गरिएको शेयरमा मात्र सिमित हुनु पर्नेमा Minority Share रहेका विराटनगर जुट मिल्स जस्ता संस्थानहरूमा समेत नेपाल सरकारले निरन्तर ठूलो लगानी गरेको पाइन्छ । यसको पछिल्लो उदाहरण वुटवल धागो कारखाना लि. र विराटनगर जुट मिल्सका कामदार कर्मचारीहरूलाई Pay off गर्दा क्रमशः रु.४७ करोड २२ लाख र रु.५८ करोड ७२ लाख लगानी गर्नु परेको अवस्थाबाट बुझ्न सकिन्छ । निजिकरणमा गैसकेको विरगंज चिनी कारखानाको कर्मचारीहरूको दायित्व फरफारक गर्ने काम टुंगिन सकेको छैन ।

तालिका १: सार्वजनिक संस्थानहरुको वित्तीय कार्यकुशलतासम्बन्धी संक्षिप्त विवरण

क्र. सं.	सार्वजनिक संस्थानको नाम	सञ्चालन नाफा (रु. लाखमा)			खुद पूँजी लगानी (रु. लाखमा)			खुद पूँजी लगानीमा सञ्चालन नाफा प्रतिशतमा			कर्मचारी/कामदार सङ्ख्या		
		२०६८/६९ को वास्तविक	२०६९/७० को संशोधित अनुमान	२०७०/७१ को अनुमान	२०६८/६९ को वास्तविक	२०६९/७० को संशोधित अनुमान	२०७०/७१ को अनुमान	२०६८/६९ को वास्तविक	२०६९/७० को संशोधित अनुमान	२०७०/७१ को अनुमान	२०६८/६९ को वास्तविक	२०६९/७० को संशोधित अनुमान	२०७०/७१ को अनुमान
<b>औद्योगिक</b>													
१	दुग्ध विकास संस्थान	(१,९९७)	१४४	१४	१,८५०	२,५८९	२,९०२	-१०७.९५%	५.५६%	०.४८%	१,११७	१,३५७	१,१२९
२	जडिबुटी उत्पादन तथा प्रशोधन कम्पनी लि.	(३९३)	(५७)	(५७)	७३१	६१२	६४५	-५३.७६%	-९.३९%	-८.८४%	२०४	११९	११९
३	हेटौडा सिमेन्ट उद्योग लि.	(१,३२५)	३,८८३	२,०८७	२,८४८	३,५६१	२,३८७	-४६.५२%	१०९.०४%	८७.४३%	५४८	५०९	४७१
४	जनकपुर चुरोट कारखाना लि.	(३,८३३)	१,०६६	-	१,३२९	२,०७२	१,५९२	-२८८.४९%	५१.४५%	-	८१२	७६२	६४१
५	नेपाल औषधि लिमिटेड	(४३३)	-	-	(१,५७३)	(२,०००)	-	२७.५३%	-	-	२६९	२५८	-
६	उदयपुर सिमेन्ट उद्योग लि.	(८२४)	(२,५०७)	(११२)	४१,२५९	४१,६९८	३७,७३९	-२.००%	-६.०९%	-०.३०%	५०२	४९०	४९०
७	नेपाल ओरिण्ड म्याग्नेसाइट प्रा.लि.	(१,२४२)	(४८६)	(६३३)	(२०,६५९)	(२१,१४७)	(२१,६७१)	६.०९%	२.३०%	२.९२%	२३	२३	२३
<b>जम्मा</b>		<b>(१०,०४७)</b>	<b>२,०४३</b>	<b>१,२९९</b>	<b>२५,७८५</b>	<b>२७,३८५</b>	<b>२३,५९४</b>	<b>-३८.९६%</b>	<b>७.४६%</b>	<b>५.५१%</b>	<b>३,४७५</b>	<b>३,५१८</b>	<b>२,८७३</b>
<b>व्यापारिक</b>													
८	कृषि सामग्री कम्पनी लि.	(३२३)	३,२४८	३,१२८	७,६७०	८,२६८	८,९९५	-४.२९%	३९.२८%	३४.७७%	२७५	२७५	३६२
९	राष्ट्रिय बीउ विजन कम्पनी लि.	(१३९)	१५	१५	२,२२१	-	-	-६.२६%	-	-	७३	७३	७३
१०	नेशनल ट्रेडिङ लिमिटेड	(१,४७५)	-	-	२,९३१	-	-	-५०.३२%	-	-	३६९	३४९	३३२
११	नेपाल खाद्य संस्थान	५	४,१८०	४,१८८	९९०५	९९०५	९९०५	०.०५%	४२.२०%	४२.२८%	४४०	४९३	४९३
१२	नेपाल आयल निगम लि.	(९७,१५९)	(२६,२३८)	(५,४४५)	(१५१,८३४)	५०,१७७	(१५०,७२९)	६३.९९%	-५२.२९%	३.६९%	६२३	७१०	७५३
१३	दि-टिम्बर कर्पोरेशन अफ नेपाल लि.	(१,४२३)	१,१६५	१,६०२	१,१३२	२,२९७	७,०९१	-१२५.७९%	५०.७२%	२२.५९%	१८१	१८१	१८१
<b>जम्मा</b>		<b>(१००,५१४)</b>	<b>(१७,६३०)</b>	<b>३,४८८</b>	<b>(१२७,९७५)</b>	<b>७०,६४७</b>	<b>(१२४,७३८)</b>	<b>७८.५४%</b>	<b>-२४.९६%</b>	<b>-२.८०%</b>	<b>१,९६१</b>	<b>२,०८१</b>	<b>२,१९४</b>
<b>सेवा</b>													
१४	औद्योगिक क्षेत्र व्यवस्थापन लि.	(३१०)	(२४६)	(४६६)	२,१७३	२,०९८	७,०५५	-१४.२७%	-११.७३%	-६.६९%	१९४	२११	२६१
१५	नेशनल कन्स्ट्रक्सन कम्पनी नेपाल लि.	(१६१)	२	-	७५१	६३३	५३७	-२१.४०%	०.३२%	-	३४	३४	३४
१६	नेपाल पारवहन तथा गोदाम व्यवस्था कं.लि.	६७	३७	२०	१,८८६	३,७८९	३,९६७	३.५५%	०.९८%	०.५०%	१२१	१२१	१२१
१७	नेपाल इन्जिनियरिङ कन्सल्टेन्सी सेवा केन्द्र लि.	-	-	-	-	-	-	-	-	-	-	-	-
१८	नेपाल वायुसेवा निगम	१,००८	१,०४६	१,०२७	१४,०९८	-	-	७.१५%	-	-	१,४११	१,३००	-
१९	राष्ट्रिय उत्पादकत्व तथा आर्थिक विकास केन्द्र लि.	(१०५)	(३६)	(४०)	१३७	८५	१२०	-७७.०३%	-४२.३७%	-३३.३३%	२५	१७	१७
२०	नेपाल नागरिक उड्डयन प्राधिकरण	२२,२४९	२१,४१७	-	२१४,५१५	-	-	१०.३७%	-	-	९७३	८२७	-
<b>जम्मा</b>		<b>२२,७४८</b>	<b>२२,२२०</b>	<b>५४१</b>	<b>२३३,५६०</b>	<b>६,६०५</b>	<b>११,६७९</b>	<b>९.७४%</b>	<b>३३६.४१%</b>	<b>४.६३%</b>	<b>२,७५८</b>	<b>२,५१०</b>	<b>४३३</b>

तालिका १: सार्वजनिक संस्थानहरूको वित्तीय कार्यकुशलतासम्बन्धी संक्षिप्त विवरण

क्र. सं.	सार्वजनिक संस्थानको नाम	सञ्चालन नाफा (रु. लाखमा)			खुद पूँजी लगानी (रु. लाखमा)			खुद पूँजी लगानीमा सञ्चालन नाफा प्रतिशतमा			कर्मचारी/कामदार सङ्ख्या		
		२०६८/६९ को वास्तविक	२०६९/७० को संशोधित अनुमान	२०७०/७१ को अनुमान	२०६८/६९ को वास्तविक	२०६९/७० को संशोधित अनुमान	२०७०/७१ को अनुमान	२०६८/६९ को वास्तविक	२०६९/७० को संशोधित अनुमान	२०७०/७१ को अनुमान	२०६८/६९ को वास्तविक	२०६९/७० को संशोधित अनुमान	२०७०/७१ को अनुमान
<b>सामाजिक</b>													
२१	सांस्कृतिक संस्थान	१४६	१५०	१६०	२,२६४	-	-	६.४५%	-	-	७८	७९	७९
२२	गोरखापत्र संस्थान	७४१	१,१७१	१,३४७	२,७४९	२,७४२	२,६७७	२६.९६%	४२.७९%	५०.३२%	५४९	-	-
२३	जनक शिक्षा सामग्री केन्द्र लि.	(३१५)	(३५५)	-	(१२७)	-	-	२४८.०३%	-	-	७६४	७४२	७३०
२४	नेपाल टेलिभिजन	(१,०२९)	(१,९६९)	४९५	३,३६२	३,२८७	२,९९२	-३०.३७%	-३५.५६%	१६.५४%	४०९	४०९	३८९
२५	राष्ट्रिय आवास कम्पनी लि.	२२	८८०	१,०००	१,३०५	-	-	१.६९%	-	-	७७	७७	-
<b>जम्मा</b>		<b>(४२७)</b>	<b>६७७</b>	<b>३,००२</b>	<b>९,५५३</b>	<b>६,०२९</b>	<b>५,६६९</b>	<b>-४.४७%</b>	<b>११.२३%</b>	<b>५२.९५%</b>	<b>१,८६९</b>	<b>१,२९१</b>	<b>१,१९०</b>
<b>जनोपयोगी</b>													
२६	नेपाल खानेपानी संस्थान	(१,३५०)	११८	६३३	१२,०२४	१२,७३२	१३,९११	-११.२३%	०.९३%	४.५५%	७२९	७०९	९०५
२७	नेपाल विद्युत प्राधिकरण	(११६,४३२)	(४७,८२९)	(३६,८८५)	९२८,६३९	९८५,६२३	१,०७८,९३५	-१२.५४%	-४.८५%	-३.४२%	९,०१३	१०,५८८	११,१४२
२८	नेपाल दूरसञ्चार कम्पनी लि.	११६,३२९	१०८,९३०	११९,८५६	६४४,०१३	७४४,२४२	७९४,६९९	१८.०६%	१५.२५%	१५.०८%	५,५३६	५,५३६	५,५३६
<b>जम्मा</b>		<b>(१,४५३)</b>	<b>६१,२१९</b>	<b>८३,६०४</b>	<b>१,५८४,६७६</b>	<b>१,७१५,५९७</b>	<b>१,८८७,५४५</b>	<b>-०.०९%</b>	<b>३.५७%</b>	<b>४.४३%</b>	<b>१५,२७८</b>	<b>१६,८३३</b>	<b>१७,५८३</b>
<b>वित्तीय</b>													
२९	कृषि विकास बैंक लि.	(१,०२७)	२,८१९	३,३८६	९४,७४३	९४,७४३	९४,७४३	-१.०८%	२.९८%	३.५७%	३,३०३	३,१२४	३,०६०
३०	राष्ट्रिय वीमा संस्थान (जीवन)	१०,१८२	१०,३९२	१०,२५६	१३५,४१९	-	-	७.५२%	०.००%	०.००%	७५	११८	११८
	राष्ट्रिय वीमा संस्थान (निर्जीवन)	१,५३३	१,५७३	१,६४५	१२,७०५	-	-	१२.०७%	-	-	१३७	१६८	१६८
३१	एन.आई.डी.सी.डेभलपमेण्ट बैंक लि.	४,९४८	६,९९५	३,८१८	२१,७११	२२,२८४	५४,७८०	२२.७९%	२७.८०%	६.९७%	५३	९६	९६
३२	राष्ट्रिय वाणिज्य बैंक लि.	२४८	११,३९६	२३,०७८	८७५,७८६	५६३,५२९	१,००७,८३३	०.०३%	२.०२%	२.२९%	२,६४४	२,८५४	२,६००
३३	निक्षेप तथा कर्जा सुरक्षण निगम लि.	२,२९५	५,२२९	५,५११	११,७७२	१६,८७८	१६,९३५	१९.५०%	३०.९३%	३२.५४%	२६	५२	५०
३४	नेपाल आवास फाइनेन्स लि.	२२८	२५७	-	२,३१२	२,४१५	-	९.८६%	१०.६४%	-	१८	१८	१८
३५	नेपाल स्टक एक्सचेन्ज लिमिटेड	७०५	८४७	९३१	६,८७०	-	-	१०.२६%	-	-	३७	३५	३५
३६	नागरिक लगानी कोष	५,५३९	६,९६४	७,२०५	२९७,१४३	३६८,०३०	४२०,०००	१.८६%	१.८९%	१.७२%	१११	११५	१३०
३७	जल विद्युत लगानी तथा विकास कम्पनी	५,०७४	६,१५३	६,८८०	६६,७७५	७८,२३७	८५,२३४	७.६०%	७.८६%	८.०७%	१०	७	७
<b>जम्मा</b>		<b>२९,७२५</b>	<b>५१,८१७</b>	<b>६२,७१०</b>	<b>१,५२५,२३६</b>	<b>१,१४६,११६</b>	<b>१,६७९,५२५</b>	<b>१.९५%</b>	<b>४.५२%</b>	<b>३.७३%</b>	<b>६,४१४</b>	<b>६,५८७</b>	<b>६,२८२</b>
<b>कुल जम्मा</b>		<b>(५९,९६८)</b>	<b>१२०,३४६</b>	<b>१५४,६४४</b>	<b>३,२५०,८३५</b>	<b>२,९६९,३७९</b>	<b>३,४८३,२७४</b>	<b>-१.८४%</b>	<b>४.०५%</b>	<b>४.४४%</b>	<b>३१,७५५</b>	<b>२९,८६०</b>	<b>३०,३३४</b>

तालिका २: एकीकृत वासलात (२०६९आषाढ मसान्तसम्म)

क्रस	सार्वजनिक संस्थानको नाम	दायित्व (रु. लाखमा)				सम्पत्ति (रु. लाखमा)				
		शेयरधनी कोष	ऋण	अन्य दायित्व/निक्षेप	जम्मा	खुद स्थिर सम्पत्ति	कर्जा/लगानी	खुद चालु सम्पत्ति	अन्य सम्पत्ति	जम्मा
<b>औद्योगिक</b>										
१	दुग्ध विकास संस्थान	२,३७५			२,३७५	३,१८८	२२०	(१,२३१)	१९८	२,३७५
२	जडिबुटी उत्पादन तथा प्रशोधन कम्पनी लि.	(१,४९५)	६०९		(८८६)	२०८	-	(१,०९४)		(८८६)
३	हेटौडा सिमेन्ट उद्योग लि.	२,५८७	३,४६८		६,०५५	२,२१२	५,३९२	(१,५४९)		६,०५५
४	जनकपुर चुरोट कारखाना लि.	(४,५६७)	५,७३१	७५०	१,९१४	३५५	५८५	९७४		१,९१४
५	नेपाल औषधि लिमिटेड	(५,८५९)	२,३४१		(३,५१८)	२१८	१३	(३,७४९)		(३,५१८)
६	उदयपुर सिमेन्ट उद्योग लि.	९,०६७	१७,२५०		२६,३१७	२८,६६३	६११	(२,९७६)	१९	२६,३१७
७	नेपाल ओरिण्ड म्याग्नेसाइट प्रा.लि.	(३३,३६७)	१२,७०९		(२०,६५८)	३,१३९	-	(२४,५६८)	७७१	(२०,६५८)
	<b>जम्मा</b>	<b>(३१,२५९)</b>	<b>४२,१०८</b>	<b>७५०</b>	<b>११,५९९</b>	<b>३७,९८३</b>	<b>६,८२१</b>	<b>(३४,१९३)</b>	<b>९८८</b>	<b>११,५९९</b>
<b>व्यापारिक</b>										
८	कृषि सामग्री कम्पनी लि.	९,८२९	-		९,८२९	७,५६८	२,१५९	१०२	-	९,८२९
९	राष्ट्रिय वीउ विजन कम्पनी लि.	१,३९६	४५		१,४४१	६९६	३८३	३१७	४५	१,४४१
१०	नेशनल ट्रेडिङ लिमिटेड	(५,०२०)	६,४२४	२,१९६	३,६००	२५४	१०८		३,२३८	३,६००
११	नेपाल खाद्य संस्थान	(८०६)	२,८४१	११,३८६	१३,४२१	२,५३७	९२	-	१०,७९२	१३,४२१
१२	नेपाल आयल निगम लि.	(२२१,८३३)	२४७,७१०		२५,८७७	७,०८५	१७३	१८,४५४	१६५	२५,८७७
१३	दि-टिम्बर कर्पोरेशन अफ नेपाल लि.	५८४	५४८		१,१३२	२,४१०	-	(१,२७८)	-	१,१३२
	<b>जम्मा</b>	<b>(२१५,८५०)</b>	<b>२५७,५६८</b>	<b>१३,५८२</b>	<b>५५,३००</b>	<b>२०,५५०</b>	<b>२,९१५</b>	<b>१७,५९५</b>	<b>१४,२४०</b>	<b>५५,३००</b>
<b>सेवा</b>										
१४	औद्योगिक क्षेत्र व्यवस्थापन लि.	२,८०७	-	९८२	३,७८९	१,२९२	१,५९३	८८२	२२	३,७८९
१५	नेशनल कन्स्ट्रक्सन कम्पनी नेपाल लि.	६३३	-		६३३	४०	-	५९३	-	६३३
१६	नेपाल पारवहन तथा गोदाम व्यवस्था कं. लि.	१,२६०	३५६	९७२	२,५८८	५४	१,५२०	१,०१४	-	२,५८८
१७	नेपाल इन्जिनियरिङ कन्सल्टेन्सी सेवा केन्द्र लि.	-	-		-	-	-	-	-	-
१८	नेपाल वायुसेवा निगम	(११,७२२)	९,४९३		(२,२२९)	४,४५२	६२	(६,७९७)	५४	(२,२२९)
१९	राष्ट्रिय उत्पादकत्व तथा आर्थिक विकास केन्द्र लि.	१३७	-		१३७	१८	१५०	(५०)	१९	१३७
२०	नेपाल नागरिक उड्डयन प्राधिकरण	१२८,०१६	९,१००		१३७,११६	९७,४६६	-	१६,४४३	२३,२०७	१३७,११६
	<b>जम्मा</b>	<b>१२१,१३१</b>	<b>१८,९४९</b>	<b>१,९५४</b>	<b>१४२,०३४</b>	<b>१०३,३२२</b>	<b>३,३२५</b>	<b>१२,०८५</b>	<b>२३,३०२</b>	<b>१४२,०३४</b>

तालिका २: एकीकृत वासलात (२०६९ आषाढ मसान्तसम्म)										
क्र.स.	सार्वजनिक संस्थानको नाम	दायित्व (रु. लाखमा)				सम्पत्ति (रु. लाखमा)				
		शेयरधनी कोष	ऋण	अन्य दायित्व/निक्षेप	जम्मा	खुद स्थिर सम्पत्ति	कर्जा/लगानी	खुद चालु सम्पत्ति	अन्य सम्पत्ति*	जम्मा
<b>सामाजिक</b>										
२१	सांस्कृतिक संस्थान	(३२८)	२,१७३		१,८४५	१,३४५		(२९)	५२९	१,८४५
२२	गोरखापत्र संस्थान	४०३	१,१६५		१,५६८	३७२		१,१९६		१,५६८
२३	जनक शिक्षा सामग्री केन्द्र लि.	(१२७)	-		(१२७)	२,३१५	१	(२,४४३)		(१२७)
२४	नेपाल टेलिभिजन	८,०४०			८,०४०	४,६७८		३,३६२		८,०४०
२५	राष्ट्रिय आवास कम्पनी लि.	१,२११			१,२११	६८	१८३	९६०		१,२११
	<b>जम्मा</b>	<b>९,१९९</b>	<b>३,३३८</b>	<b>-</b>	<b>१२,५३७</b>	<b>८,७७८</b>	<b>१८४</b>	<b>३,०४६</b>	<b>५२९</b>	<b>१२,५३७</b>
<b>जनोपयोगी</b>										
२६	नेपाल खानेपानी संस्थान	(९४७)	१२,९७०		१२,०२३	१०,००९		(७६)	२,०९०	१२,०२३
२७	नेपाल विद्युत प्राधिकरण	२३९,५४७	६८९,०९२		९२८,६३९	८५४,६०७	५०,४९१	(२७५,५१३)	२९९,०५४	९२८,६३९
२८	नेपाल दूरसञ्चार कम्पनी लि.	४९४,७४५		२५५,९८५	७५०,७३०	१४०,१३२	२२१,५५१	२२४,१०९	१६४,९३८	७५०,७३०
	<b>जम्मा</b>	<b>७३३,३४५</b>	<b>७०२,०६२</b>	<b>२५५,९८५</b>	<b>१,६९१,३९२</b>	<b>१,००४,७४८</b>	<b>२७२,०४२</b>	<b>(५१,४८०)</b>	<b>४६६,०८२</b>	<b>१,६९१,३९२</b>
<b>वित्तीय</b>										
२९	कृषि विकास बैंक लि.	१२९,७२६	३२,२७२	५२४,४६५	६८६,४६३	१३,६३२	५०२,६४९	-	१७०,१८२	६८६,४६३
३०	राष्ट्रिय वीमा संस्थान (जीवन)	१३५,४१९			१३५,४१९	१५९	१३७,०१५	(१,७६५)	१०	१३५,४१९
	राष्ट्रिय वीमा संस्थान (निर्जीवन)	११,६०६		१,०९९	१२,७०५	३६४	१५,९९३	(३,६५२)	-	१२,७०५
३१	एन.आई.डी.सी. डेभलपमेण्ट बैंक लि.	१२,१८७		९,५२४	२१,७११	१,१९०	११,०६८	-	९,४५३	२१,७११
३२	राष्ट्रिय वाणिज्य बैंक लि.	(३१,२६६)	२९,२३१	९४१,०८५	९३९,०५०	५,१०३	६३२,७७३	-	३०१,१७४	९३९,०५०
३३	निक्षेप तथा कर्जा सुरक्षण निगम लि.	११,७७२		-	११,७७२	६०	१२,२५०	(५३८)	-	११,७७२
३४	नेपाल आवास फाईनान्स लि.	२,२७१		५,११७	७,३८८	४१	४,१८५	-	३,१६२	७,३८८
३५	नेपाल स्टक एक्सचेञ्ज लिमिटेड	४,२७६	-	१,०६२	५,३३८	३१६	४,५८४	४३८	-	५,३३८
३६	नागरिक लगानी कोष	१४,८७८	-	२८२,२६५	२९७,१४३	७,८६८	२२६,१८९	६३,०८६	-	२९७,१४३
३७	जलविद्युत लगानी तथा विकास कम्पनी	६८,५५२	-	३१४	६८,८६६	४७	६५,५५७	-	३,२६२	६८,८६६
	<b>जम्मा</b>	<b>३५९,४२१</b>	<b>६१,५०३</b>	<b>१,७६४,९३१</b>	<b>२,१८५,८५५</b>	<b>२८,७८०</b>	<b>१,६१२,२६३</b>	<b>५७,५६९</b>	<b>४८७,२४३</b>	<b>२,१८५,८५५</b>
	<b>कूल जम्मा</b>	<b>९७५,९८७</b>	<b>१,०८५,५२८</b>	<b>२,०३७,२०२</b>	<b>४,०९८,७१७</b>	<b>१,२०४,१६१</b>	<b>१,८९७,५५०</b>	<b>४,६२२</b>	<b>९९२,३८४</b>	<b>४,०९८,७१७</b>

\* स+स्थानहरूबाट प्राप्त विव/ण अनुसा/ खुद चालु सम्पत्ति नछुट्टिएको, अन्य सम्पत्तिमा सम्मवेश भएको .



तालिका ३ (क) : सार्वजनिक संस्थानहरूमा नेपाल सरकारको लगानी र प्राप्त लाभांशको विवरण  
( संस्थानको वित्तीय विवरण अनुसार )

(रु. लाखमा)

क्र. सं	सार्वजनिक संस्थानको नाम	२०६८।६९ सम्मको शेयर लगानी	२०६८।६९ सम्मको ऋण लगानी			प्राप्त लाभांश
			आन्तरिक	वाह्य	जम्मा	
<b>औद्योगिक</b>						
१	दुग्ध विकास संस्थान	२८६५	०		०	
२	जडिबुटी उत्पादन तथा प्रशोधन कम्पनी लि.	२४१	०		०	
३	हेटौडा सिमेन्ट उद्योग लि.	९००७	३४६८		३४६८	
४	जनकपुर चुरोट कारखाना लि.	४०८	२२५६		२२५६	
५	नेपाल औषधि लिमिटेड	७४७	३८४५		३८४५	
६	उदयपुर सिमेन्ट उद्योग लि.	३६४८१	१७२५०		१७२५०	
७	नेपाल ओरिण्ड म्याग्नेसाइट प्रा.लि.	३७५०	११११६		११११६	
	<b>जम्मा</b>	<b>५३४९९</b>	<b>३७९३५</b>	<b>०</b>	<b>३७९३५</b>	<b>०</b>
<b>व्यापारिक</b>						
८	कृषि सामग्री कम्पनी लि.	४१४३	०		०	
९	राष्ट्रिय बीउ विजन कम्पनी लि.	११८५	०		०	
१०	नेशनल ट्रेडिङ लिमिटेड	१६९३	१०००		१०००	
११	नेपाल खाद्य संस्थान	९९०५	०		०	
१२	नेपाल आयल निगम लि.	९५१	१२६४१०		१२६४१०	
१३	दि-टिम्बर कर्पोरेशन अफ नेपाल लि.	१५४	५४७		५४७	
	<b>जम्मा</b>	<b>१८०३१</b>	<b>१२७९५७</b>	<b>०</b>	<b>१२७९५७</b>	<b>०</b>
<b>सेवा</b>						
१४	औद्योगिक क्षेत्र व्यवस्थापन लि.	१२१४	०		०	
१५	नेशनल कन्स्ट्रक्सन कम्पनी नेपाल लि.	६२१	०		०	
१६	नेपाल पारवहन तथा गोदाम व्यवस्था कं.लि.	१२२	०		०	
१७	नेपाल इन्जिनियरिङ कन्सल्टेन्सी सेवा केन्द्र लि.	७२	०		०	
१८	नेपाल वायुसेवा निगम	३७९२	३४९३		३४९३	
१९	राष्ट्रिय उत्पादकत्व तथा आर्थिक विकास केन्द्र लि.	१९	०		०	
२०	नागरिक उड्डयन प्राधिकरण	१२११५४	१५५८७		१५५८७	
	<b>जम्मा</b>	<b>१२६९९४</b>	<b>१९०८०</b>	<b>०</b>	<b>१९०८०</b>	<b>०</b>
<b>सामाजिक</b>						
२१	सांस्कृतिक संस्थान	१३२	२१७३		२१७३	
२२	गोरखापत्र संस्थान	११५	९६४		९६४	
२३	जनक शिक्षा सामग्री केन्द्र लि.	४५००	०		०	
२४	नेपाल टेलिभिजन	१७१३९	०		०	
२५	राष्ट्रिय आवास कम्पनी लि.	५२०	९५		९५	
	<b>जम्मा</b>	<b>२२४०६</b>	<b>३२३२</b>	<b>०</b>	<b>३२३२</b>	<b>०</b>
<b>जनोपयोगी</b>						
२६	नेपाल खानेपानी संस्थान	३४७६	१२९७०		१२९७०	
२७	नेपाल विद्युत प्राधिकरण	३१४२२४	६८९०९२		६८९०९२	
२८	नेपाल दूर सञ्चार कम्पनी लि.	१३७२४०	०		०	६१७५८
	<b>जम्मा</b>	<b>४५४९४०</b>	<b>७०२०६२</b>	<b>०</b>	<b>७०२०६२</b>	<b>६१७५८</b>
<b>वित्तीय</b>						
२९	कृषि विकास बैंक लि.	१६२५०	८१७९		८१७९	
३०	राष्ट्रिय बीमा संस्थान (जीवन)	३५९	०		०	
	राष्ट्रिय बीमा संस्थान (निर्जीवन)	५९१	०		०	
३१	एन.आई.डी.सी. डेभलपमेण्ट बैंक लि.	४१२७	०		०	
३२	राष्ट्रिय वाणिज्य बैंक लि.	११७२३	०		०	८६५
३३	निक्षेप तथा कर्जा सुरक्षण निगम लि.	८७०५	०		०	
३४	नेपाल आवास फाइनेन्स लि.	१८४	०		०	
३५	नेपाल स्टक एक्सचेञ्ज लिमिटेड	११७३	०		०	
३६	नागरिक लगानी कोष	२१६	०		०	
३७	जलविद्युत लगानी तथा विकास कम्पनी	५००००	०		०	
	<b>जम्मा</b>	<b>९३३२८</b>	<b>८१७९</b>	<b>०</b>	<b>८१७९</b>	<b>८६५</b>
	<b>कूल जम्मा</b>	<b>७६९९९८</b>	<b>८९८४४५</b>	<b>०</b>	<b>८९८४४५</b>	<b>६२६२३</b>

तालिका ३ (ख) : सार्वजनिक संस्थानहरूमा नेपाल सरकारको लगानी र प्राप्त लाभांशको विवरण  
(महालेखा नियन्त्रकको कार्यालयको वित्तीय विवरण अनुसार)

(रु. लाखमा)

क्र. सं.	सार्वजनिक संस्थानको नाम	२०६८/६९ सम्मको शोयर लगानी	२०६८/६९ सम्मको ऋण लगानी			प्राप्त लाभांश
			आन्तरिक	वाह्य	जम्मा	
<b>औद्योगिक</b>						
१	दुग्ध विकास संस्थान	२,८६५	-	-	-	-
२	जडिवुटी उत्पादन तथा प्रशोधन कम्पनी लि.	३९७	११५	४९३	६०९	-
३	हेटौडा सिमेन्ट उद्योग लि.	९,००६.८५	-	१,२००	१,२००	-
४	जनकपुर चुरोट कारखाना लि.	४०७.३७	२,९३०	-	२,९३०	-
५	नेपाल औषधि लिमिटेड	७४७.९९	३,८४५	-	३,८४५	-
६	उदयपुर सिमेन्ट उद्योग लि.	३६,४८१.००	-	२२,१००	२२,१००	-
७	नेपाल ओरिण्ड म्याग्नेसाइट प्रा.लि.	३,७५०.००	३,८४९	-	३,८४९	-
	<b>जम्मा</b>	<b>५३,६५४.६२</b>	<b>१०,७४०</b>	<b>२३,७९३</b>	<b>३४,५३३</b>	<b>-</b>
<b>व्यापारिक</b>						
८	कृषि सामग्री कम्पनी लि.	४,१४३.७१	-	-	-	-
९	राष्ट्रिय बीउ विजन कम्पनी लि.	१,१००.७८	-	-	-	-
१०	नेशनल ट्रेडिङ लिमिटेड	१,६९३.३५	१,०००	-	१,०००	-
११	नेपाल खाद्य संस्थान	९,९९२.६१	४२	-	४२	-
१२	नेपाल आयल निगम लि.	२,९०८.२०	१२६,४१०	-	१२६,४१०	-
१३	दि-टिम्बर कर्पोरेशन अफ नेपाल लि.	१५४.८१	५४८	३०	५७८	-
	<b>जम्मा</b>	<b>१९,९९३.४६</b>	<b>१२८,०००</b>	<b>३०</b>	<b>१२८,०३०</b>	<b>-</b>
<b>सेवा</b>						
१४	औद्योगिक क्षेत्र व्यवस्थापन लि.	१,२१४.४१	-	-	-	-
१५	नेशनल कन्स्ट्रक्सन कम्पनी नेपाल लि.	६२०.७१	१०	-	१०	-
१६	नेपाल पारवहन तथा गोदाम व्यवस्था कं.लि.	१२२.४३	३६४	-	३६४	-
१७	नेपाल इञ्जिनियरिङ कन्सल्टेन्सी सेवा केन्द्र लि.	३७.९५	-	-	-	-
१८	नेपाल वायुसेवा निगम	३,७९२.६६	३,४०५	६५	३,४७०	-
१९	राष्ट्रिय उत्पादकत्व तथा आर्थिक विकास केन्द्र लि.	१९.००	-	-	-	-
२०	नेपाल नागरिक उड्डयन प्राधिकरण	१३२,०३४.०३	३८३	२०,३५०	२०,७३३	-
	<b>जम्मा</b>	<b>१३७,८४९.९९</b>	<b>४,१६२</b>	<b>२०,४१५</b>	<b>२४,५७७</b>	<b>-</b>
<b>सामाजिक</b>						
२१	सांस्कृतिक संस्थान	१३२.०८	२,१९३	-	२,१९३	-
२२	गोरखापत्र संस्थान	११५.१६	-	-	-	-
२३	जनक शिक्षा सामग्री केन्द्र लि.	४,५६३.८०	-	-	-	-
२४	नेपाल टेलिभिजन	१७,१३९.३७	-	-	-	-
२५	राष्ट्रिय आवास कम्पनी लि.	५२०.००	-	-	-	-
	<b>जम्मा</b>	<b>२२,४७०.४१</b>	<b>२,१९३</b>	<b>-</b>	<b>२,१९३</b>	<b>-</b>
<b>जनोपयोगी</b>						
२६	नेपाल खानेपानी संस्थान	१४,०७६.५२	२१,५२६	२३,००६	४४,५३२	-
२७	नेपाल विद्युत प्राधिकरण	४४०,००९.६५	७८,७१५	६७,६८७	७५०,४०२	-
२८	नेपाल दूर सञ्चार कम्पनी लि.	१३७,२४२.१३	-	१,०४३	१,०४३	-
	<b>जम्मा</b>	<b>५९१,३२८.३०</b>	<b>१००,२४१</b>	<b>६९५,७३६</b>	<b>७९५,९७७</b>	<b>-</b>
<b>वित्तीय</b>						
२९	कृषि विकास बैंक लि.	८०,६२८.००	२३,२५१	३,६७३	२६,९२४	-
३०	राष्ट्रिय विमा संस्थान (जीवन)	४९८.६९	-	-	-	-
	राष्ट्रिय विमा संस्थान (निर्जीवन)		-	-	-	-
३१	एन.आई.डी.सी.डेभलपमेण्ट बैंक लि.	३,४९१.७६	६५	६७	१३२	-
३२	राष्ट्रिय वाणिज्य बैंक लि.	५४,९७६.१०	-	-	-	-
३३	निक्षेप तथा कर्जा सुरक्षण निगम लि.	८,७०५.७२	-	-	-	-
३४	नेपाल आवास फाइनेन्स लि.	१८४.४७	-	-	-	-
३५	नेपाल स्टक एक्सचेञ्ज लिमिटेड	२०४.८२	-	-	-	-
३६	नागरिक लगानी कोष	१६०.००	-	-	-	-
३७	जलविद्युत लगानी तथा विकास कम्पनी	५०,०००.००	-	-	-	-
	<b>जम्मा</b>	<b>१९८,८४९.४६</b>	<b>२३,३१६</b>	<b>३,७४०</b>	<b>२७,०५६</b>	<b>-</b>
	<b>कूल जम्मा</b>	<b>१,०२४,१३७.५४</b>	<b>२६८,६५२</b>	<b>७४३,७१४</b>	<b>१,०१२,३६७</b>	<b>-</b>

तालिका ४: तुलनात्मक सञ्चालन आय (रु. लाखमा)

क्र.सं	सार्वजनिक संस्थानको नाम	२०६७/६८	२०६८/६९	२०६७/६८ को तुलनामा बृद्धि %	२०६९/७० (लक्ष्य)	२०६८/६९ को तुलनामा बृद्धि %
<b>औद्योगिक</b>						
१	दुग्ध विकास संस्थान	२९,२६९	३२,४२९	१०.८०	४५,९३७	३९.९९
२	जडिबुटी उत्पादन तथा प्रशोधन कम्पनी लि.	७३९	७६८	३.९२	८८३	१४.९८
३	हेटीडा सिमेन्ट उद्योग लि.	७,००९	९,६३४	३७.४५	१६,७५४	७३.९०
४	जनकपुर चुरोट कारखाना लि.	३,८५६	-	-	-	-
५	नेपाल औषधि लिमिटेड	४३	२०	(५४.२६)	-	-
६	उदयपुर सिमेन्ट उद्योग लि.	७,९६२	५,८९८	(१७.६५)	१४,८८६	१५२.३९
७	नेपाल ओरिण्ड म्याग्नेसाइट प्रा.लि.	-	-	-	-	-
	<b>जम्मा</b>	<b>४८,०७८</b>	<b>४८,७४९</b>	<b>१.३९</b>	<b>७७,६६०</b>	<b>५९.३९</b>
<b>व्यापारिक</b>						
८	कृषि सामग्री कम्पनी लिमिटेड	२३,२८९	३३,९२३	४२.२७	८३,०३०	१५०.६७
९	राष्ट्रिय वीउ विजन कम्पनी लिमिटेड	९,८९८	९,६२९	(१०.८४)	९,९००	१७.२९
१०	नेशनल ट्रेडिङ लिमिटेड	६,२९९	६,५८३	५.८५	-	-
११	नेपाल खाद्य संस्थान	८,७५४	७,९८४	(१७.९३)	८,९५८	९३.५६
१२	नेपाल आयल निगम लि.	७२३,६९७	९०९,९५२	२४.६४	९,९६३,०९९	२८.९५
१३	दि-टिम्बर कर्पोरेशन अफ नेपाल लि.	१,०२६	२,६७८	१६१.०९	९,९५३	(२७.०७)
	<b>जम्मा</b>	<b>७६४,७९५</b>	<b>९५३,९४९</b>	<b>२४.६४</b>	<b>९,२५८,९३२</b>	<b>३२.००</b>
<b>सेवा</b>						
१४	औद्योगिक क्षेत्र व्यवस्थापन लि.	३,५९६	३,८६०	९.७८	४,४९३	१६.४०
१५	नेशनल कन्स्ट्रक्सन कम्पनी नेपाल लि.	-	२८	-	२९	(२६.०६)
१६	नेपाल पारवहन तथा गोदाम व्यवस्था कं. लि.	५४६	५२४	(४.०३)	५६५	७.८२
१७	नेपाल इन्जिनियरिङ कन्सल्टेन्सी सेवा केन्द्र लि.	२४	-	-	-	-
१८	नेपाल वायुसेवा निगम	५२,९९२	५९,४४८	१२.९८	५८,७०७	(१.२५)
१९	राष्ट्रिय उत्पादकत्व तथा आर्थिक विकास केन्द्र लि.	५३	६	(८८.६८)	७५	१,९५३.३३
२०	नेपाल नागरिक उड्डयन प्राधिकरण	२५,६९८	३३,६६५	३१.००	२६,७६९	(२०.४८)
	<b>जम्मा</b>	<b>८२,८२९</b>	<b>९७,५३९</b>	<b>१७.७५</b>	<b>९०,६३०</b>	<b>(७.०८)</b>
<b>सामाजिक</b>						
२१	सांस्कृतिक संस्थान	३९६	३२३	२.२२	३२८	१.५५
२२	गोरखापत्र संस्थान	३,०४५	३,०४४	०.३०	३,००७	(१.२२)
२३	जनक शिक्षा सामाग्री केन्द्र लि.	६,५६९	५,८३६	(११.१६)	८,७८४	५०.५२
२४	नेपाल टेलिभिजन	२,८८६	२,८२३	(२.१८)	३,३५८	१८.९५
२५	राष्ट्रिय आवास कम्पनी लि.	९६५	९४७	(१०.९९)	९,२००	७६.३३
	<b>जम्मा</b>	<b>१२,९७९</b>	<b>१२,९७३</b>	<b>(६.९५)</b>	<b>१६,६७७</b>	<b>३७.००</b>
<b>जनोपयोगी</b>						
२६	नेपाल खानेपानी संस्थान	२,७९८	३,४६५	२७.४८	३,५५६	२.६३
२७	नेपाल विद्युत प्राधिकरण	१७९,४६८	२००,८८६	११.९३	२८०,०६०	३९.४९
२८	नेपाल दूर सञ्चार कम्पनी लि.	२६४,०९५	३२८,०७५	२४.२३	३३२,७३७	१.४२
	<b>जम्मा</b>	<b>४४६,२८९</b>	<b>५३२,४२६</b>	<b>१९.३०</b>	<b>६१६,३५३</b>	<b>१५.७६</b>
<b>वित्तीय</b>						
२९	कृषि विकास बैंक लि.	६६,८५९	७६,२०३	१३.९९	७९,००९	३.६८
३०	राष्ट्रिय वीमा संस्थान (जीवन)	२८,७३५	२९,२२४	१.७०	३०,६८५	५.००
	राष्ट्रिय वीमा संस्थान (निर्जीवन)	९,८५८	९,५४७	(३.२४)	९,५९३	३.००
३१	एन.आई.डी.सी. डेभलपमेण्ट बैंक लि.	९,६०९	६,२८९	(२९.०६)	५,६९८	(१०.६७)
३२	राष्ट्रिय वाणिज्य बैंक लि.	५९,७५५	६९,६५९	३.९७	७३,४२९	१९.०९
३३	निकेप तथा कर्जा सुरक्षण निगम लि.	८३४	२,५६८	२०७.९९	५,७०५	१२२.९६
३४	नेपाल आवास फाइनेन्स लि.	९,०७०	९,०४६	(२.२४)	९,९५९	१०.८०
३५	नेपाल स्टक एक्सचेञ्ज लिमिटेड	९९७	९,०८०	८.३५	९३६	(१३.३४)
३६	नागरिक लगानी कोष	२,९३२	२९,९३६	-	३०,६९०	५.०६
३७	जलविद्युत लगानी तथा विकास कम्पनी	-	५,९६३	-	६,४००	२३.९६
	<b>जम्मा</b>	<b>१६३,८४९</b>	<b>२९३,९०८</b>	<b>३०.५६</b>	<b>२३५,९३६</b>	<b>९.९२</b>
	<b>कूल जम्मा</b>	<b>१,५९८,७९५</b>	<b>१,८५७,९२८</b>	<b>२२.३४</b>	<b>२,२९४,५८८</b>	<b>२३.५०</b>

तालिका ५: तुलनात्मक खुद नाफा/नोक्सान (रु. लाखमा)

क्र.सं	सार्वजनिक संस्थानको नाम	२०६७/६८	२०६८/६९	२०६९/७० लक्ष्य
<b>औद्योगिक</b>				
१	दुग्ध विकास संस्थान	८४९	(१,६४९)	३२७
२	जडिबुटी उत्पादन तथा प्रशोधन कम्पनी लि.	२४	(३९३)	(५७)
३	हेटौडा सिमेन्ट उद्योग लि.	३८९	(७२२)	२,१६३
४	जनकपुर चुरोट कारखाना लि.	(२,१८१)	(३,८१३)	६८६
५	नेपाल औषधि लिमिटेड	(७४०)	(१,३२४)	-
६	उदयपुर सिमेन्ट उद्योग लि.	(१,९८९)	(३,५५३)	(१,८६५)
७	नेपाल ओरिण्ड म्याग्नेसाइट प्रा.लि.	(६४०)	(१,१८०)	(४६८)
<b>जम्मा</b>		<b>(४,२८८)</b>	<b>(१२,६३४)</b>	<b>७८६</b>
<b>व्यापारिक</b>				
८	कृषि सामग्री कम्पनी लिमिटेड	१,६७२	७४५	१,५९७
९	राष्ट्रिय बीउ विजन कम्पनी लिमिटेड	४२	(४)	६५
१०	नेशनल ट्रेडिङ लिमिटेड	(१,२८१)	(१,९३६)	-
११	नेपाल खाद्य संस्थान	१०	(९८)	३९८
१२	नेपाल आयल निगम लि.	(५१,०७४)	(९५,२५५)	(२४,१४४)
१३	दि-टिम्बर कर्पोरेशन अफ नेपाल लि.	१३	(१,१०२)	४,२९६
<b>जम्मा</b>		<b>(५०,६१८)</b>	<b>(९७,६५०)</b>	<b>(१७,७८८)</b>
<b>सेवा</b>				
१४	औद्योगिक क्षेत्र व्यवस्थापन लि.	२८५	२५	१९२
१५	नेशनल कन्स्ट्रक्सन कम्पनी नेपाल लि.	(२६९)	(११८)	(९६)
१६	नेपाल पारवहन तथा गोदाम व्यवस्था कं. लि.	३३४	१७०	१४८
१७	नेपाल इन्जिनियरिङ कन्सल्टेन्सी सेवा केन्द्र लि.	-	-	-
१८	नेपाल वायुसेवा निगम	१८७	(२००)	१,४७७
१९	राष्ट्रिय उत्पादकत्व तथा आर्थिक विकास केन्द्र लि.	(६३)	(२७)	(३७)
२०	नेपाल नागरिक उड्डयन प्राधिकरण	७,४२६	१०,९०८	२,८९८
<b>जम्मा</b>		<b>७,९००</b>	<b>१०,७५८</b>	<b>४,५८३</b>
<b>सामाजिक</b>				
२१	सांस्कृतिक संस्थान	(१२०)	(९३)	(९४)
२२	गोरखापत्र संस्थान	३४५	(४६१)	(६७)
२३	जनक शिक्षा सामग्री केन्द्र लि.	(९४५)	(१,२८५)	(३५५)
२४	नेपाल टेलिभिजन	(४५३)	(१,०५६)	(१,१६९)
२५	राष्ट्रिय आवास कम्पनी लि.	१९५	२७	९५५
<b>जम्मा</b>		<b>(९७८)</b>	<b>(२,८६८)</b>	<b>(७३०)</b>
<b>जनोपयोगी</b>				
२६	नेपाल खानेपानी संस्थान	(३३२)	(२,४३३)	(९४४)
२७	नेपाल विद्युत प्राधिकरण	(६०,८९२)	(९९,४७९)	(३५,२४६)
२८	नेपाल दूर सञ्चार कम्पनी लि.	१२१,२०३	११६,०५३	१२५,४७०
<b>जम्मा</b>		<b>५९,९७९</b>	<b>१४,१४९</b>	<b>८९,२८०</b>
<b>वित्तीय</b>				
२९	कृषि विकास बैंक लि.	२३,६५५	१८,३९९	२०,३९९
३०	राष्ट्रिय वीमा संस्थान (जीवन)	८,७८५	७,६३७	७,२८७
	राष्ट्रिय वीमा संस्थान (निजीवन)	१,२४८	१,२१३	१,२५२
३१	एन.आई.डी.सी.डेभलपमेण्ट बैंक लि.	१,४२९	३,५३३	३,५८३
३२	राष्ट्रिय वाणिज्य बैंक लि.	१७,५९३	११,८४४	१२,५१९
३३	निक्षेप तथा कर्जा सुरक्षण निगम लि.	३९८	१,४७२	३,३६३
३४	नेपाल आवास फाईनान्स लि.	३१७	२४०	३४८
३५	नेपाल स्टक एक्सचेञ्ज लिमिटेड	४६३	५०१	६०२
३६	नागरिक लगानी कोष	१,०१९	४,९०२	६,३७५
३७	जलविद्युत लगानी तथा विकाश कम्पनी	-	३,५५२	४,५८७
<b>जम्मा</b>		<b>५४,९०७</b>	<b>५३,२९४</b>	<b>६०,३१६</b>
<b>कूल जम्मा</b>		<b>६६,९०२.००</b>	<b>(३४,९५९.३८)</b>	<b>१३६,४४७.२५</b>

तालिका ६ : सार्वजनिक संस्थानहरूको प्रशासकीय खर्च सम्बन्धी विवरण (रु.लाखमा)				
क्र.सं.	नाम	कुल प्रशासकीय खर्च		प्रतिशतमा २०६८/६९ का तुलनामा बृद्धि प्रतिशत
		वास्तविक ०६८/६९	प्रगति अनुमान ०६९/७०	
	<b>औद्योगिक</b>			
१	दुग्ध विकास संस्थान	२१३३	२१०६	-१.२७%
२	जडिबुटी उत्पादन तथा प्रशोधन कम्पनी लि.	५३७	२८८	-४६.३७%
३	हेटौडा सिमेन्ट उद्योग लि.	१६५१	१६०३	-२.९१%
४	जनकपुर चुरोट कारखाना लि.	१९९१	१६५०	-१७.१३%
५	नेपाल औषधि लिमिटेड	१३५	१३४	-०.७४%
६	उदयपुर सिमेन्ट उद्योग लि.	८८६	५९७	-३२.६०%
७	नेपाल ओरिण्ड म्याग्नेसाइट प्रा.लि.	३८	२५	-३४.११%
	<b>जम्मा</b>	<b>७३७१</b>	<b>६४०३</b>	<b>-१३.१३%</b>
	<b>व्यापारिक</b>			
८	कृषि सामग्री कम्पनी लि.	२३७६	२८००	१७.८६%
९	राष्ट्रिय बीउ विजन कम्पनी लि.	३६०	४०५	१२.५०%
१०	नेशनल ट्रेडिङ लिमिटेड	१४९८	१६१६	७.८८%
११	नेपाल खाद्य संस्थान	३१४०	३५२३	१२.२०%
१२	नेपाल आयल निगम लि.	६६०९	६०९८	-७.७३%
१३	दि-टिम्बर कर्पोरेशन अफ नेपाल लि.	४०९२	१०८५	-७३.४८%
	<b>जम्मा</b>	<b>१८०७५</b>	<b>१५५२७</b>	<b>-१४.१०%</b>
	<b>सेवा</b>			
१४	औद्योगिक क्षेत्र व्यवस्थापन लि.	११३३	११४४	०.९९%
१५	नेशनल कन्स्ट्रक्सन कम्पनी नेपाल लि.	११६	७०	-३९.४७%
१६	नेपाल पारवहन तथा गोदाम व्यवस्था कं.लि.	४१२	४७५	१५.३१%
१७	नेपाल इन्जिनियरिङ कन्सल्टेन्सी सेवा केन्द्र लि.			
१८	नेपाल वायुसेवा निगम	१२६३२	१२६१२	-०.१६%
१९	राष्ट्रिय उत्पादकत्व तथा आर्थिक विकास केन्द्र. लि.	१०३		
२०	नेपाल नागरिक उड्डयन प्राधिकरण	८२९५	१४२२४	७१.४८%
	<b>जम्मा</b>	<b>२२,६९०</b>	<b>२८,५२५</b>	<b>२५.७१%</b>

तालिका ६ : सार्वजनिक संस्थानहरुको प्रशासकीय खर्च सम्बन्धी विवरण (रु.लाखमा)				
क्र सं	नाम	कुल प्रशासकीय खर्च		प्रतिशतमा
		वास्तविक ०६८/६९	प्रगति अनुमान ०६९/७०	२०६८/६९ को तुलनामा बृद्धि प्रतिशत
	<b>सामाजिक</b>			
२१	सांस्कृतिक संस्थान	१७६.००	१८०.००	२.२७%
२२	गोरखापत्र संस्थान	१३८३.००	१४४४.००	४.४९%
२३	जनक शिक्षा सामग्री केन्द्र लि.	१२१४.००	२०५१.००	६८.९५%
२४	नेपाल टेलिभिजन	२८६७.००	२३६५.००	-१७.५१%
२५	राष्ट्रिय आवास कम्पनी लि.	३९०.००	४७०.००	२०.५१%
	<b>जम्मा</b>	<b>६०३०.००</b>	<b>६५१०.००</b>	<b>७.९६%</b>
	<b>जनोपयोगी</b>			
२६	नेपाल खानेपानी संस्थान	११६८	१२९५	१०.८७%
२७	नेपाल विद्युत प्राधिकरण	५५५५१.००	६७७३६.००	२१.९३%
२८	नेपाल दूरसञ्चार कम्पनी लि.	१३७५८६.००	१५८०५७.००	१४.८८%
	<b>जम्मा</b>	<b>१९४३०५.००</b>	<b>२२७०८८.००</b>	<b>१६.८७%</b>
	<b>वित्तीय</b>			
२९	कृषि विकास बैंक लि.	२९६५६.६५	३१८०७.१५	७.२५%
३०	राष्ट्रिय बीमा संस्थान (जीवन)	६३५.६८	६७४.००	६.०३%
	राष्ट्रिय बीमा संस्थान (निर्जीवन)	६२१.३२	६५२.३८	५.००%
३१	एन.आई.डी.सी.डेभलपमेण्ट बैंक लि.	८८४.८९	१०६५.५७	२०.४२%
३२	राष्ट्रिय वाणिज्य बैंक लि.	५८५०.५१	७१००.००	२१.३६%
३३	निक्षेप तथा कर्जा सुरक्षण निगम लि.	१९५.००	३१८.००	६३.०८%
३४	नेपाल आवास फाईनान्स लि.	१६८.००	६८०.००	३०४.७६%
३५	नेपाल स्टक एक्सचेञ्ज लिमिटेड	२९९.३९	३२९.३३	१०.००%
३६	नागरिक लगानी कोष	२५२८.००	२५५७.००	१.१५%
३७	जलविद्युत लगानी तथा विकाश कम्पनी	८१.१६	२८४.४५	२५०.४८%
	<b>जम्मा</b>	<b>४०९२०.६०</b>	<b>४५४६७.८८</b>	<b>११.११%</b>
	<b>कूल जम्मा</b>	<b>२८९३९१.३९</b>	<b>३२९५२०.६३</b>	<b>१३.८७%</b>

तालिका ७ : संचालन नाफाका आधारमा प्रति कर्मचारी योगदान

(रु.लाखमा)

सि.नं.	क्षेत्र	आ.व. २०६७/६८			आ.व. २०६८/६९		
		संचालन नाफा	कर्मचारी संख्या	संचालन नाफा / कर्मचारी	संचालन नाफा	कर्मचारी संख्या	संचालन नाफा / कर्मचारी
१	औद्योगिक	(२,३४४)	३,६७३	(०.६४)	(१०,०४७)	३,४७५	(२.८९)
२	व्यापारिक	(४८,३०५)	२,२०४	(२१.९२)	(१००,५१४)	१,९६१	(५१.२६)
३	सेवा	२४,८०२	२,७२४	९.१०	२२,७४८	२,७५८	८.२५
४	सामाजिक	(६०९)	२,०६०	(०.३०)	४२७	१,८६९	०.२३
५	जनोपयोगी	५४८	१५,३०२	(०.०४)	(१,४५३)	१५,२७८	(०.१०)
६	वित्तीय	१९,७७१	६,४२०	३.०८	२९,७२५	६,४१४	४.६३
	जम्मा	(६,१३७)	३२,३८३	(१०.७२)	(५९,११४)	३१,७५५	(१.८६)

तालिका ८ : लेखा परीक्षणको स्थिति

क्र.सं.	सार्वजनिक संस्थानको नाम	लेखा परीक्षण भएको पछिल्लो आ.व.
<b>औद्योगिक</b>		
१	दुग्ध विकास संस्थान	२०६८/०६९
२	जडिबुटी उत्पादन तथा प्रशोधन कम्पनी लि.	२०६८/०६९
३	हेटौडा सिमेन्ट उद्योग लि.	२०६८/०६९
४	जनकपुर चुरोट कारखाना लि.	२०६५/०६६
५	नेपाल औषधि लिमिटेड	२०६८/०६९
६	उदयपुर सिमेन्ट उद्योग लि.	२०६९/०६२
७	नेपाल ओरिण्ड म्याग्नेसाइट प्रा.लि.	२०६०/०६९
<b>व्यापारिक</b>		
८	कृषि सामग्री कम्पनी लि.	२०६८/०६९
९	राष्ट्रिय बीउ विजन कम्पनी लि.	२०६८/०६९
१०	नेशनल ट्रेडिङ लिमिटेड	२०६७/०६८
११	नेपाल खाद्य संस्थान	२०६७/०६८
१२	नेपाल आयल निगम लि.	२०६८/०६९
१३	दि-टिम्बर कर्पोरेशन अफ नेपाल लि.	२०६८/०६९
<b>सेवा</b>		
१४	औद्योगिक क्षेत्र व्यवस्थापन लि.	२०६८/०६९
१५	नेशनल कन्स्ट्रक्सन कम्पनी नेपाल लि.	२०६८/०६९
१६	नेपाल पारवहन तथा गोदाम व्यवस्था कं.लि.	२०६७/०६८
१७	नेपाल इन्जिनियरिङ कन्सल्टेन्सी सेवा केन्द्र लि.	
१८	नेपाल वायुसेवा निगम	२०६५/०६६
१९	राष्ट्रिय उत्पादकत्व तथा आर्थिक विकास केन्द्र लि.	२०६२/०६३
२०	नेपाल नागरिक उड्डयन प्राधिकरण	२०६८/०६९
<b>सामाजिक</b>		
२१	सांस्कृतिक संस्थान	२०६८/०६९
२२	गोरखापत्र संस्थान	२०६७/०६८
२३	जनक शिक्षा सामग्री केन्द्र लि.	२०६७/०६८
२४	नेपाल टेलिभिजन	२०६८/०६९
२५	राष्ट्रिय आवास कम्पनी लि.	२०६८/०६९
<b>जम्मा</b>		
<b>जनोपयोगी</b>		
२६	नेपाल खानेपानी संस्थान	२०६७/०६८
२७	नेपाल विद्युत प्राधिकरण	२०६८/०६९
२८	नेपाल दूरसञ्चार कम्पनी लि.	२०६८/०६९
<b>जम्मा</b>		
<b>वित्तीय</b>		
२९	कृषि विकास बैंक लि.	२०६८/०६९
३०	राष्ट्रिय बीमा संस्थान (जीवन)	२०५९/०६०
	राष्ट्रिय बीमा संस्थान (निर्जीवन)	२०५९/०६०
३१	एन.आई.डी.सी. डेभलपमेण्ट बैंक लि.	२०६८/०६९
३२	राष्ट्रिय वाणिज्य बैंक लि.	२०६८/०६९
३३	निक्षेप तथा कर्जा सुरक्षण निगम लि.	२०६८/०६९
३४	नेपाल आवास फाइनेन्स लि.	२०६८/०६९
३५	नेपाल स्टक एक्सचेन्ज लिमिटेड	२०६८/०६९
३६	नागरिक लगानी कोष	२०६७/०६८
३७	जल विद्युत लगानी तथा विकास कम्पनी	२०६८/०६९



तलिका ९ : ५ जना भन्दा बढी संचालक भएका संस्थानहरूको विवरण

क्र.सं.	सार्वजनिक संस्थानको नाम	संचालक संख्या
१	नेपाल खानेपानी संस्थान	९
२	कृषि विकास बैंक	९
३	नेपाल विद्युत प्राधिकरण	८
४	नेपाल आयल निगम लि.	८
५	नेपाल आवास फाईनान्स लि	७
६	नेपाल पारवहन तथा गोदाम व्यवस्था कं. लि.	७
७	नेपाल वायुसेवा निगम	७
८	नेपाल दुरसंचार कम्पनि लि.	७
९	राष्ट्रिय आवास कम्पनि लि.	७
१०	दुग्ध विकास संस्थान	७
११	उदयपुर सिमेन्ट उद्योग लि.	७
१२	नेपाल खाद्य संस्थान	९
१३	जनकपुर चुरोट कारखाना लिमिटेड	७
१४	नागरिक उड्डयन प्राधिकरण	८
१५	राष्ट्रिय वाणिज्य बैंक	७
१६	नागरिक लगानी कोष	९
१७	नेपाल ओरिण्ड म्याग्नेसाइट प्रा.लि.	६
१८	नेपाल स्टक एक्सचेन्ज लि	६
१९	हेटौडा सिमेन्ट उद्योग लि.	६
२०	औद्योगिक क्षेत्र व्यवस्थापन लि.	६
२१	राष्ट्रिय बीमा संस्थान	६
२२	कर्मचारी सञ्चयकोष	७

तालिका १०(क) : नेपाल सरकारको शेयर लगानीमा देखिएको फरक रकम

क्र. सं.	सार्वजनिक संस्थानको नाम	रकम (रु. लाखमा) आ.व. २०६८/०६९ सम्मको		
		संस्थानले देखाएको रकम	म.ले.नि.का.ले देखाएको रकम	फरक रकम
<b>औद्योगिक</b>				
१	दुग्ध विकास संस्थान	२,८६५.००	२,८६५.००	-
२	जडिवुटी उत्पादन तथा प्रशोधन कम्पनी लि.	२४१.००	३९६.५४	(१५५.५४)
३	हेटौडा सिमेन्ट उद्योग लि.	९,००६.८५	९,००६.८५	-
४	जनकपुर चुरोट कारखाना लि.	४०७.३७	४०७.३७	-
५	नेपाल औषधि लिमिटेड	७४७.९९	७४७.९९	-
६	उदयपुर सिमेन्ट उद्योग लि.	३६,४८१.००	३६,४८१.००	-
७	नेपाल ओरिण्ड म्याग्नेसाइट प्रा.लि.	३,७५०.००	३,७५०.००	-
	<b>जम्मा</b>	<b>५३,४९९.२१</b>	<b>५३,६५४.७५</b>	<b>(१५५.५४)</b>
<b>व्यापारिक</b>				
८	कृषि सामग्री कम्पनी लि.	४,१४३.७१	४,१४३.७१	-
९	राष्ट्रिय बीउ विजन कम्पनी लि.	१,१८५.००	१,१००.७८	८४.२२
१०	नेशनल ट्रेडिङ लिमिटेड	१,६९३.३५	१,६९३.३५	-
११	नेपाल खाद्य संस्थान	९,९०५.००	१,९९२.६१	७,९१२.३९
१२	नेपाल आयल निगम लि.	९५१.००	२,९०८.२०	(१,९५७.२०)
१३	दि-टिम्बर कर्पोरेशन अफ नेपाल लि.	१५४.८१	१५४.८१	-
	<b>जम्मा</b>	<b>१८,०३२.८७</b>	<b>११,९९३.४६</b>	<b>६,०३९.४१</b>
<b>सेवा</b>				
१४	औद्योगिक क्षेत्र व्यवस्थापन लि.	१,२१४.४१	१,२१४.४१	-
१५	नेशनल कन्स्ट्रक्सन कम्पनी नेपाल लि.	६२०.७१	६२०.७१	-
१६	नेपाल पारवहन तथा गोदाम व्यवस्था कं.लि.	१२२.४३	१२२.४३	-
१७	नेपाल इन्जिनियरिङ कन्सल्टेन्सी सेवा केन्द्र लि.	७२.००	३७.९५	३४.०५
१८	नेपाल वायुसेवा निगम	३,७९२.६६	३,७९२.६६	-
१९	राष्ट्रिय उत्पादकत्व तथा आर्थिक विकास केन्द्र लि.	१९.००	१९.००	-
२०	नेपाल नागरिक उड्डयन प्राधिकरण	१२१,१५४.००	१३२,०३४.००	(१०,८८०.००)
	<b>जम्मा</b>	<b>१२६,९९५.२१</b>	<b>१३७,८४१.१६</b>	<b>(१०,८४५.९५)</b>

तालिका १०(क) : नेपाल सरकारको शेयर लगानीमा देखिएको फरक रकम

क्र. सं.	सार्वजनिक संस्थानको नाम	रकम (रु. लाखमा)		
		संस्थानले देखाएको रकम	म.ले.नि.का.ले देखाएको रकम	फरक रकम
	<b>सामाजिक</b>			
२१	सांस्कृतिक संस्थान	१३२.००	१३२.००	-
२२	गोरखापत्र संस्थान	११५.००	११५.००	-
२३	जनक शिक्षा सामग्री केन्द्र लि.	४,५००.००	४,५६३.८०	(६३.८०)
२४	नेपाल टेलिभिजन	-	१७,१३९.३७	(१७,१३९.३७)
२५	राष्ट्रिय आवास कम्पनी लि.	५२०.००	५२०.००	-
	<b>जम्मा</b>	<b>५,२६७.००</b>	<b>२२,४७०.१७</b>	<b>(१७,२०३.१७)</b>
	<b>जनोपयोगी</b>			
२६	नेपाल खानेपानी संस्थान	३,४७६.००	१४,०७६.५२	(१०,६००.५२)
२७	नेपाल विद्युत प्राधिकरण	३१४,२२४.००	४४०,००९.६५	(१२५,७८५.६५)
२८	नेपाल दूरसञ्चार कम्पनी लि.	१३७,२४०.००	१३७,२४२.१३	(२.१३)
	<b>जम्मा</b>	<b>४५४,९४०.००</b>	<b>५९१,३२८.३०</b>	<b>(१३६,३८८.३०)</b>
	<b>वित्तीय</b>			
२९	कृषि विकास बैंक लि.	१६,२५०.००	८०,६२८.००	(६४,३७८.००)
३०	राष्ट्रिय वीमा संस्थान (जीवन)	९५०.००	४९८.६९	४५१.३१
	राष्ट्रिय वीमा संस्थान (निर्जीवन)			
३१	एन.आई.डी.सी.डेभलपमेण्ट बैंक लि.	४,१२७.००	३,४९१.७६	६३५.२४
३२	राष्ट्रिय वाणिज्य बैंक लि.	११,७२३.००	५४,९७६.१०	(४३,२५३.१०)
३३	निक्षेप तथा कर्जा सुरक्षण निगम लि.	८,७०५.७२	८,७०५.७२	-
३४	नेपाल आवास फाइनेन्स लि.	१८४.००	१८४.००	-
३५	नेपाल स्टक एक्सचेन्ज लिमिटेड	१,१७३.००	२०४.८२	९६८.१८
३६	नागरिक लगानी कोष	२१६.००	१६०.००	५६.००
३७	जल विद्युत लगानी तथा विकास कम्पनी	५०,०००.००	५०,०००.००	-
	<b>जम्मा</b>	<b>९३,३२८.७२</b>	<b>१९८,८४९.०९</b>	<b>(१०५,५२०.३७)</b>
	<b>कूल जम्मा</b>	<b>७५२,०६३.०१</b>	<b>१,०१६,१३६.९३</b>	<b>(२६४,०७३.९२)</b>

तालिका १०(ख) : नेपाल सरकारको ऋण लगानीमा देखिएको फरक रकम

क्र. सं.	सार्वजनिक संस्थानको नाम	रकम (रु. लाखमा)		
		संस्थानले देखाएको रकम	म.ले.नि.का.ले देखाएको रकम	फरक रकम
<b>औद्योगिक</b>				
१	दुग्ध विकास संस्थान	-	-	-
२	जडिबुटी उत्पादन तथा प्रशोधन कम्पनी लि.	-	६०८.९४	(६०८.९४)
३	हेटौडा सिमेन्ट उद्योग लि.	३,४६८.००	१,२००.००	२,२६८.००
४	जनकपुर चुरोट कारखाना लि.	२,२५६.००	५,९२९.५२	(३,६७३.५२)
५	नेपाल औषधि लिमिटेड	३,८४५.००	३,८४५.००	-
६	उदयपुर सिमेन्ट उद्योग लि.	१७,२५०.००	२२,१००.००	(४,८५०.००)
७	नेपाल ओरिण्ड म्याग्नेसाइट प्रा.लि.	११,११६.००	३,८४९.२९	७,२६६.७१
	<b>जम्मा</b>	<b>३७,९३५.००</b>	<b>३७,५३२.७५</b>	<b>४०२.२५</b>
<b>व्यापारिक</b>				
८	कृषि सामग्री कम्पनी लि.	-	-	-
९	राष्ट्रिय बीउ विजन कम्पनी लि.	-	-	-
१०	नेशनल ट्रेडिङ लिमिटेड	१,०००.००	१,०००.००	-
११	नेपाल खाद्य संस्थान	-	४२.४३	(४२.४३)
१२	नेपाल आयल निगम लि.	१२६,४१०.००	१२६,४१०.००	-
१३	दि-टिम्बर कर्पोरेशन अफ नेपाल लि.	५४७.००	५४७.००	-
	<b>जम्मा</b>	<b>१२७,९५७.००</b>	<b>१२७,९९९.४३</b>	<b>(४२.४३)</b>
<b>सेवा</b>				
१४	औद्योगिक क्षेत्र व्यवस्थापन लि.	-	-	-
१५	नेशनल कन्स्ट्रक्सन कम्पनी नेपाल लि.	-	-	-
१६	नेपाल पारवहन तथा गोदाम व्यवस्था कं.लि.	-	-	-
१७	नेपाल इन्जिनियरिङ कन्सल्टेन्सी सेवा केन्द्र लि.	-	-	-
१८	नेपाल वायुसेवा निगम	३,४९३.००	३,४७०.००	२३.००
१९	राष्ट्रिय उत्पादकत्व तथा आर्थिक विकास केन्द्र. लि.	-	-	-
२०	नेपाल नागरिक उड्डयन प्राधिकरण	१५,५८७.००	२०,७३३.१८	(५,१४६.१८)
	<b>जम्मा</b>	<b>१९,०८०.००</b>	<b>२४,२०३.१८</b>	<b>(५,१२३.१८)</b>

तालिका १०(ख) : नेपाल सरकारको ऋण लगानीमा देखिएको फरक रकम

क्र. सं.	सार्वजनिक संस्थानको नाम	रकम (रु. लाखमा)		
		संस्थानले देखाएको रकम	म.ले.नि.का.ले देखाएको रकम	फरक रकम
	<b>सामाजिक</b>			
२१	सांस्कृतिक संस्थान	२,१९३.३१	२,१९३.३१	-
२२	गोरखापत्र संस्थान	९६४.००	-	९६४.००
२३	जनक शिक्षा सामग्री केन्द्र लि.	-	-	-
२४	नेपाल टेलिभिजन	-	-	-
२५	राष्ट्रिय आवास कम्पनी लि.	९५.००	-	९५.००
	<b>जम्मा</b>	<b>३,२४२.३१</b>	<b>२,१९३.३१</b>	<b>१,०४९.००</b>
	<b>जनोपयोगी</b>			
२६	नेपाल खानेपानी संस्थान	१२,९७०.००	४४,५३२.३१	(३१,५६२.३१)
२७	नेपाल विद्युत प्राधिकरण	६८९,०९२.००	७५०,४०९.६५	(६१,३०९.६५)
२८	नेपाल दूरसञ्चार कम्पनी लि.	-	१,०४२.६४	(१,०४२.६४)
	<b>जम्मा</b>	<b>७०२,०६२.००</b>	<b>७९५,९७६.६०</b>	<b>(९३,९१४.६०)</b>
	<b>वित्तीय</b>			
२९	कृषि विकास बैंक लि.	८,१७९.००	२६,२९४.००	(१८,११५.००)
३०	राष्ट्रिय बीमा संस्थान (जीवन)/निर्जीवन	-	-	-
३१	एन.आई.डी.सी.डेभलपमेण्ट बैंक लि.	-	१३१.८४	(१३१.८४)
३२	राष्ट्रिय वाणिज्य बैंक लि.	-	-	-
३३	निक्षेप तथा कर्जा सुरक्षण निगम लि.	-	-	-
३४	नेपाल आवास फाइनेन्स लि.	-	-	-
३५	नेपाल स्टक एक्सचेन्ज लिमिटेड	-	-	-
३६	नागरिक लगानी कोष	-	-	-
३७	जल विद्युत लगानी तथा विकास कम्पनी	-	-	-
	<b>जम्मा</b>	<b>८,१७९.००</b>	<b>२६,४२५.८४</b>	<b>(१८,२४६.८४)</b>
	<b>कूल जम्मा</b>	<b>८९८,४६५.३१</b>	<b>१,०१४,३३९.११</b>	<b>(११५,८६५.८०)</b>

तालिका ११ : कोष ब्यवस्था नभएको दायित्व र संभावित दायित्व रकमको विवरण  
(आ.व. २०६८/६९)

क्र.सं.	नाम	कोष ब्यवस्था नभएको दायित्व (रु.लाखमा)	संभावित दायित्व (रु.लाखमा)	कूल जम्मा (रु.लाखमा)
<b>औद्योगिक</b>				
१	दुग्ध विकास संस्थान	६५८०		६५८०
२	जडिबुटी उत्पादन तथा प्रशोधन कम्पनी लि.	१४०६		१४०६
३	हेटौडा सिमेन्ट उद्योग लि.	२०८४	३३५	२४१९
४	जनकपुर चुरोट कारखाना लि.	१२७००		१२७००
५	नेपाल औषधि लिमिटेड	१९९२		१९९२
६	उदयपुर सिमेन्ट उद्योग लि.	१३००		१३००
७	नेपाल ओरिण्ड म्याग्नेसाइट प्रा.लि.	०		०
<b>व्यापारिक</b>		२६०६२	३३५	२६३९७
८	कृषि सामग्री कम्पनी लि.	१६७०	१०	१६८०
९	राष्ट्रिय वीउ विजन कम्पनी लि.	०		०
१०	नेशनल ट्रेडिङ लिमिटेड	१२८९		१२८९
११	नेपाल खाद्य संस्थान	४९१७		४९१७
१२	नेपाल आयल निगम लि.	०	६४	६४
१३	दि-टिम्बर कर्पोरेशन अफ नेपाल लि.	१३६२		१३६२
<b>सेवा</b>		९२३८	७४	९३१२
१४	औद्योगिक क्षेत्र व्यवस्थापन लि.	१९६		१९६
१५	नेशनल कन्स्ट्रक्सन कम्पनी नेपाल लि.	१५८		१५८
१६	नेपाल पारवहन तथा गोदाम व्यवस्था कं.लि.	२६९		२६९
१७	नेपाल इन्जिनियरिङ कन्सल्टेन्सी सेवा केन्द्र लि.	०		०
१८	नेपाल वायुसेवा निगम	२२१६		२२१६
१९	राष्ट्रिय उत्पादकत्व तथा आर्थिक विकास केन्द्र लि.	०		०
२०	नेपाल नागरिक उड्डयन प्राधिकरण	०	८५१७	८५१७
<b>सामाजिक</b>		२८३९	८५१७	११३५६
२१	सांस्कृतिक संस्थान	०		०
२२	गोरखापत्र संस्थान	५८००		५८००
२३	जनक शिक्षा सामग्री केन्द्र लि.	१५७		१५७
२४	नेपाल टेलिभिजन	१३०९		१३०९
२५	राष्ट्रिय आवास कम्पनी लि.	०		०
<b>जनोपयोगी</b>		७२६६	०	७२६६
२६	नेपाल खानेपानी संस्थान	४६८०		४६८०
२७	नेपाल विद्युत प्राधिकरण	१०७९८५	१४५३	१०९४३८
२८	नेपाल दूरसञ्चार कम्पनी लि.	५१३०८	१२७८	५२५८६
<b>वित्तीय</b>		१६३९७३	२७३१	१६६७०४
२९	कृषि विकास बैंक लि.	०		०
३०	राष्ट्रिय वीमा संस्थान (जीवन)	०		०
	राष्ट्रिय वीमा संस्थान (निर्जीवन)	०		०
३१	एन.आई.डी.सी.डेभलपमेण्ट बैंक लि.	०		०
३२	राष्ट्रिय वाणिज्य बैंक लि.	२६३५	४५६३९	४८२७४
३३	निक्षेप तथा कर्जा सुरक्षण निगम लि.	८		८
३४	नेपाल आवास फाइनेन्स लि.	०		०
३५	नेपाल स्टक एक्सचेन्ज लिमिटेड	०		०
३६	नागरिक लगानी कोष	०		०
३७	जल विद्युत लगानी	०		०
<b>जम्मा</b>		२६४३	४५६३९	४८२८२
<b>कूल जम्मा</b>		२१२०२१	५७२९६	२६९३१७

खण्ड २

तालिका १२ : विनिवेश/खारेजी/विघटन भएका सार्वजनिक संस्थानहरू

क्र सं	संस्थान/प्रतिष्ठानको नाम	विनिवेश वा खारेज भएको वर्ष (इ.सं.)	निजीकरण प्रक्रिया	शेयर बिक्री (प्रतिशत)	विनिवेशबाट प्राप्त रकम (रु.०००)
१	भृकुटी कागज कारखाना	१९९२	व्यवसाय एवं सम्पत्ति बिक्री	-	२२,९८००
२	हरिसिद्धि ईटा टायल कारखाना	१९९२	व्यवसाय एवं सम्पत्ति बिक्री	-	२१,४८,३०
३	बाँसबारी छाला जुता कारखाना	१९९२	व्यवसाय एवं सम्पत्ति बिक्री (जग्गा बाहेक)	-	२९,८५४
४	चलचित्र विकास कम्पनी	१९९३	शेयर बिक्री	५१।०	६४,६६२
५	बालाजु कपडा उद्योग	१९९३	शेयर बिक्री	७०।०	१७,७९६
६	काँचो छाला संकलन तथा बिक्री केन्द्र	१९९३	शेयर बिक्री	१००।०	३९,९०
७	नेपाल विटमिन तथा व्यारेल उद्योग	१९९४	शेयर बिक्री	६५।०	१३,१२७
८	नेपाल ल्यूब आयल	१९९४	शेयर बिक्री	४०।०	३१,०५७
९	नेपाल जुट विकास तथा व्यापार कम्पनी	१९९३	खारेजी	(	-
१०	सूर्ति विकास कम्पनी	१९९४	खारेजी	(	-
११	नेपाल ढलौट कारखाना	१९९६	शेयर बिक्री	५१।०	१४,४७३
१२	श्री रघुपति जुट मिल्स	१९९६	शेयर बिक्री	६५।०	८२,२०४
१३	नेपाल बैंक लि.	१९९७	शेयर बिक्री	१०।०	१२,५१,४०
१४	कृषि आयोजना सेवा केन्द्र	२००१	खारेजी	-	-
१५	नेपाल चिया विकास निगम	२०००	शेयर बिक्री	६५।०	२६,७१,०५ प्रतिवर्ष ४० लाख भाडा
१६	विराटनगर जुट मिल्स	२००२	व्यवस्थापन करार	-	-
१७	हिमाल सिमेन्ट उद्योग लि.	२००२	खारेजी	-	-
१८	घरेलु शिल्पकला बिक्री भण्डार	२००२	खारेजी	-	-
१९	नेपाल कोल लि.	२००२	खारेजी	-	-
२०	हेटौंडा कपडा उद्योग	२००२	खारेजी	-	-
२१	नेपाल यातयात संस्थान	२००२	विघटन	-	-
२२	बुटवल पावर कम्पनी	२००३	शेयर बिक्री	७५।०	८७,४२०० र १०लाख अमेरिकी डलर
२३	वीरगञ्ज चिनी कारखाना लि.	२००३	खारेजी	-	-
२४	कृषि औजार कारखाना लि.	२००३	खारेजी	-	-
२५	भक्तपुर ईटा कारखाना लि.	२००४	सम्पत्ति बिक्री र भाडा	-	१४,५०० (सम्पत्ति बिक्री ३१,९०० (१० वर्षको भाडा)
२६	लुम्बिनी चिनी कारखाना	२००६	सम्पत्ति बिक्री र भाडा	-	७८,६०० (सम्पत्ति बिक्री) ४२,१२ (प्रति वर्ष भाडा)
२७	नेपाल रोजिन एण्ड टर्पेण्टाईन लि	२००६	सम्पत्ति बिक्री र भाडा	-	११,०१,०० (सम्पत्ति बिक्री) ३०,१२ (प्रति वर्ष भाडा)
२८	कृषि चुन उद्योग लि. *	२००६	खारेजी		
२९	नेपाल ड्रिलिङ कम्पनी	२००६	खारेजी		
३०	नेपाल दूरसंचार कंपनी लि.	२००८	शेयर बिक्री	८।५३	४,२६,४१,३९

\*कम्पनी रजिष्टारको कार्यालयबाट दर्ता खारेजी भैसकेको ।



तालिका १३ : विनिवेश वा खारेज गरिएका सार्वजनिक संस्थानहरूमा  
नेपाल सरकारबाट दायित्व भुक्तानी गर्न गरेको लगानी विवरण

(रु. लाखमा)

सि.नं.	संस्थानको नाम	२०६७/६८ सम्मको	२०६८/६९ को	जम्मा
१	हिमाल सिमेण्ट कम्पनी	४३०२.००		४३०२.००
२	भक्तपुर ईटा कारखाना	२०६२.३१		२०६२.३१
३	वीरगञ्ज चिनी कारखाना	७१२४.६९		७१२४.६९
४	कृषि औजार कारखाना	५६१.१६	२०.२०	५८१.३६
५	नेपाल रोजिन एण्ड टर्पेन्टाइन लि.	१८०८.१२		१८०८.१२
६	लुम्बिनी चिनी कारखाना	५०८९.६७		५०८९.६७
७	कृषि चुन उद्योग लि.	८२५.८६		८२५.८६
८	नेपाल कोल लि.	८३.९१		८३.९१
९	नेपाल यातायात संस्थान	४९७७.५३		४९७७.५३
१०	हेटौंडा कपडा उद्योग	५३६०.३५		५३६०.३५
११	घरेलु शिल्पकला विक्री भण्डार	८१०.३३		८१०.३३
१२	नेपाल चिया विकास निगम	११९१.३८	००.२६	११९१.६४
१३	बृटवल धागो कारखाना लि.	४७२२.४५		४७२२.४५
१४	विराटनगर जुट मिल्स	१०३८६.२८		१०३८६.२८
१५	नेपाल विटुमिन एण्ड ब्यारेल	५.८७		५.८७
	<b>जम्मा</b>	<b>४९३३१.९१</b>	<b>२०.४६</b>	<b>४९३३२.३७</b>

## खण्ड ३

सार्वजनिक संस्थानहरूको भौतिक एवं  
वित्तीय प्रगति विवरण

# औद्योगिक क्षेत्र

१	संस्थाको नाम : दुग्ध विकास संस्थान	
	ठेगाना : लैनचौर, काठमाडौं टेलिफोन नं. : ४४१४८४९, ४४१०४८९ फ्याक्स नं. : ४४१७२१५ email : dairydev@mos.com.np	सम्पर्क कार्यालय: दुग्ध विकास संस्थान टेलिफोन नं. : ४४१४८४९, ४४१०४८९ फ्याक्स नं. : ४४१७२१५ email : <a href="mailto:dairydev@mos.com.np">dairydev@mos.com.np</a> Website : <a href="http://www.dairydev.com.np">www.dairydev.com.np</a>
२	गठन आदेश मिति : वि.स. २०२६ स्थापना मिति : वि.स. २०२६ संस्थापना सम्बन्धी कानून : संस्थान ऐन २०२१	
३	उद्देश्य : ग्रामीण कृषकहरूले उत्पादन गरेको दुग्ध खरिद गरी प्रशोधित एवं स्वस्थ दुग्ध तथा दुग्ध पदार्थ शहरी उपभोक्ता समक्ष पुऱ्याउने ।	
४	पूँजी संरचना : रु करोडमा अधिकृत पूँजी रु. १९ जारी पूँजी रु. चुक्ता पूँजी रु.	
५	कारोवार संचालन सम्बन्धी ऐन : संस्थान ऐन २०२१	
६	सम्पर्क मन्त्रालय : श्री कृषि विकास मन्त्रालय	
७	वित्तीय अवस्था :(रु. लाखमा) (क) नाफा/नोक्सान आ.व. २०६८/६९ को खुद नम्फन/नोक्सान रु. : १६४९ आ.व. २०६८/६९ सम्मको सञ्चित नम्फन/नोक्सान रु. : ४३२६ (ख) खुद सम्पत्ति (Networth) रु. : २३७५ (ग) नेपाल सरकारलाई बुझाउनु पर्ने ऋणको साँवा व्याज : जम्मा भाखा नाघेको साँवा रकम रु. : साँवा रकम रु. : व्याज रकम रु. : व्याज रकम रु. : (घ) बैंक तथा वित्तीय संस्थालाई बुझाउनु पर्ने ऋणको साँवा व्याज : साँवा रकम रु. : व्याज रकम रु. : (ङ) संस्थाले गरेको लगानी : ऋण लगानी रकम रु. : शेयर लगानी रकम रु. : २२० अन्य लगानी रकम रु. : (च) नेपाल सरकारलाई तिर्न बाँकी लाभांस रकम रु. : (छ) नेपाल सरकारलाई तिर्न बाँकी राजस्व रकम रु. (२०६९ असार सम्मको) आयकर रु. : १८ रोयल्टी रु. : अन्तः शुल्क रु. : अन्य रु. : मू.अ.कर रु. : ४२ जम्मा रु. : ६० (ज) अन्तिम लेखापरीक्षण भएको आर्थिक वर्ष : २०६८/०६९ को लेखापरीक्षण सम्पन्न भै प्राथमिक प्रतिवेदन प्राप्त (झ) फछ्यौट गर्न बाँकी कूल बेरुजु रकम रु. : (ञ) आ.व. २०६८/६९ मा भएको बेरुजु फछ्यौट रकम रु. : (ट) कर्मचारी अवकास दायित्व : कोषको व्यवस्था गरिएको रकम रु. : १०७६ कोषको व्यवस्था नगरिएको रकम रु. : ६५८०	
८	कर्मचारी संख्या : १११७ स्थाई ९४४ अस्थाई करार ५० अन्य १२३ जम्मा १११७	
९	वर्तमानमा भैरहेका मुख्य कार्य तथा भविष्यको कार्ययोजनाको छोटकरी विवरण : १) ग्रामीण क्षेत्रमा पशुपालन व्यवसायको विकास र शहरी क्षेत्रमा उपभोक्ताहरूलाई गुणस्तरीय दुग्ध तथा दुग्ध पदार्थ उत्पादन गरी विक्री वितरण गर्ने कार्य गरेको । २) दुग्ध व्यवसायको माध्यमबाट कृषकहरूको गरीबी न्युनीकरण गर्न टेवा पुऱ्याउने कार्य गरेको । ३) कैलालीको अत्तरियामा दुग्ध प्रशोधन कारखाना स्थापना गरी उत्पादन तथा विक्री वितरण शुरु गरिएको । ४) संस्थान अन्तर्गतका संकलन क्षेत्रहरूमा दुग्ध उत्पादन बृद्धिको लागि "गाई र माई" को विशेष कार्यक्रम र दुग्ध अभिवृद्धि कार्यक्रम संचालन भैरहेको छ ।	

दुग्ध विकास संस्थान

वित्तीय तथा भौतिक लक्ष्य प्रगति विवरण

क. सं.	विवरण	ईकाई	२०६८/६९		२०६९/७०		२०७०/७१
			वास्तविक	लक्ष्य प्राप्ति प्रतिशत	लक्ष्य	प्रगति अनुमान	लक्ष्य
	<b>कूल उत्पादन क्षमता</b>						
१	<b>उत्पादन</b>						
	(क) दूध	लिटर	८२,३८४	९२.७६	९८,६००	८५,९१९	८७,७२२
	(ख) मखन	मे.टन	७७०	६१.५	१,३००	९४०	१,०९९
	(ग) घ्यू	मे.टन	६४३	७५.६	८५०	६१७	७४७
	(घ) चीज	मे.टन	२५६	६४.०	४००	२६९	२९९
	(ड) स्किम मिल्क पाउडर	मे.टन	८७९	१४१.१	६५०	६३०	६४०
	(च) .....						
२	<b>खरिद</b>						
	(क) दूध संकलन	लिटर	६२,१३८	७८.७	७९,८००	७७,१५९	७७,९८१
	(ख) स्किम मिल्क पाउडर	मे.टन			२००	१००	२७६
	(ग) भारतबाट कच्चा दूध आयात		४,८६६		११,०००		
	(घ) .....						
३	<b>बिक्री</b>						
	(क) दूध	लिटर	५५,७२५	७९.४	७०,३००	६६,७०६	७०,०६४
	(ख) मखन	मे.टन	१५८	५८.१	३३०	२१९	२६८
	(ग) घ्यू	मे.टन	६२३	७३.२	८५०	६१७	७४७
	(घ) चीज	मे.टन	२१६	५६.१	३७०	२५०	२७८
	(ड) .....						
४	<b>जिन्सी मौज्दात (अन्तिम)</b>	रु. लाख	२,३००	१७१.१	१,२१९	२,३००	२,३००
५	<b>कर्मचारी/कामदार</b>						
	(क) कर्मचारी (कार्यरत)	संख्या	९४४		१,२०८	९५५	१,०७९
	प्राविधिक	संख्या	६५४		८६४	६७९	७३५
	अप्राविधिक	संख्या	२९०		३२४	२७६	३४४
	<b>स्थायी तर्फ</b>	संख्या					
	अधिकृत तह	संख्या	१११		१४३	११०	१४२
	सहायक तह	संख्या	८३३		१,०६५	८४५	९३७
	<b>अस्थायी तर्फ</b>	संख्या					
	अधिकृत तह	संख्या					
	सहायक तह	संख्या					
	<b>ज्यालादारी तर्फ</b>	संख्या					
	अधिकृत तह	संख्या					
	सहायक तह	संख्या	१२३		११५	९३	
	<b>करार तर्फ</b>	संख्या					
	अधिकृत तह	संख्या	१		२	१	१
	सहायक तह	संख्या	४९		३२	४९	४९
	<b>(ख) कामदार</b>	संख्या					
	स्थायी	संख्या					
	अस्थायी	संख्या					
	ज्यालादारी / करार	संख्या					
	<b>(ग) संचालक समिति</b>	संख्या	७		८	८	८
६	डिलर/विक्रेता	संख्या					

दुग्ध विकास संस्थान

वित्तीय तथा भौतिक लक्ष्य प्रगति विवरण

क. सं.	विवरण	ईकाई	२०६८/६९		२०६९/७०		२०७०/७१
			वास्तविक	लक्ष्य प्राप्ति प्रतिशत	लक्ष्य	प्रगति अनुमान	लक्ष्य
	<b>वित्तीय विवरण</b>						
१	कूल संचालन आय	रु लाख	३२,४२९	८३.२	४५,१३७	४२,२९३	४६,५७२
२	कूल संचालन लागत	रु लाख	३४,४२६	८८.४	४५,०१०	४२,१४९	४६,५५८
३	संचालन नाफा/नोक्सान	रु लाख	-१,९९७	-३९९.४०	१२७	१४४	१४
४	अन्य आय	रु लाख	३४८	२३२	२००	२९०	३००
५	खुद नाफा/नोक्सान (आयकर र वोनस व्यवस्था पछि)	रु लाख	-१,६४९	-१०६३.८७	३२७	४३४	३१४
६	प्रशासकीय खर्च	रु लाख	२,१३३	१२४	१,९२२	२,१०६	२,१७०
७	ह्रास कटौती	रु लाख	४४३	८४	७००	४७५	६००
८	अपलेखन खर्च	रु लाख					
९	व्याज खर्च	रु लाख	३९	३९.०	१०	३०	३५
१०	व्यवस्था वापतको खर्च	रु लाख	१,६००	१८८.२	७००	५४५	७००
११	कूल स्थीर खर्च	रु लाख	२,६१५	११५.६	२,६३२	२,६११	२,८०५
१२	खुद स्थीर सम्पत्ति	रु लाख	३,१८८	१००.६	३,२७२	३,६११	३,८११
१३	निर्माणधीन सम्पत्ति	रु लाख	१०२				
१४	लगानी	रु लाख	२२०			२२०	२२०
१५	चालु सम्पत्ति	रु लाख	७,५४०	९४.९	८,७४८	८,१०३	८,४१६
१६	चालु दायित्व	रु लाख	८,९८०	११८.१	८,६६७	९,१२५	९,३२५
१७	चालु पूँजि	रु लाख	-१,४४०	-३४०.३	८१	-१,०२२	-९०९
१८	अपलेखन बाँकी खर्च	रु लाख					
१९	संचित घाटा	रु लाख	४,३२६	१४५.३	३,१२७	३,८९२	३,५७८
२०	खुद पूँजि लगानी	रु लाख	१,८५०	५२.८	३,३५३	२,५८९	२,९०२
२१	नेट वर्थ	रु लाख	२,३७५	६३.८	३,५७४	२,८०९	३,१२३
२२	शेयर पूँजी	रु लाख	६,७०१	१००.०	६,७०१	६,७०१	६,७०१
२३	पूँजीगत अनुदान	रु लाख					
२४	संचित मुनाफा	रु लाख					
२५	साधारण जगेडा	रु लाख					
२६	शेयर होल्डर कोष	रु लाख	२,३७५	६३.८०	३,५७४	२,८०९	३,१२३
२७	दीर्घकालिन ऋण	रु लाख					
२८	अल्पकालिन ऋण	रु लाख					
२९	भुक्तान अवधि नाघेको ऋणको किस्ता	रु लाख					
३०	अन्तिम आसामी बाँकी	रु लाख	३१७	१२८.३	३१०	३१७	३१७

दुग्ध विकास संस्थान

वित्तीय तथा भौतिक लक्ष्य प्रगति विवरण

क. सं.	विवरण	ईकाई	२०६८/६९		२०६९/७०		२०७०/७१
			वास्तविक	लक्ष्य प्राप्ति प्रतिशत	लक्ष्य	प्रगति अनुमान	लक्ष्य
	<b>वित्तीय सूचकांक</b>						
१	विक्रीको प्रतिफल	प्रतिशत	-५.०८	-१,२७०.००	०.७२	१.०२	०.६७
२	ओभर अल सञ्चालन नाफा	प्रतिशत	-८९.१३	-२,०१६.५०	९.७५	१६.७६	१०.८२
३	इन्विटीको प्रतिफल	प्रतिशत	-६९.४३	-१,६६९.००	९.१५	१५.४५	१०.०५
४	संचालन खर्च/कूल संचालन आय	प्रतिशत	१०६.१५	१०६.१५	९९.७०	९९.६५	९९.९७
५	डेब्ट इक्वीटी	अनुपात					
६	डेब्ट कभरेज रेसियो	अनुपात					
७	चालू सम्पत्ति/चालू दायित्व	अनुपात	०.८४	८०.७७	१.०१	०.८९	०.९०
८	तरलता (Quick Ratio)	अनुपात	०.५८	६७.४४	०.८७	०.६३	०.६६
९	स्थिर सम्पत्ति टर्नओभर	अनुपात	१०.१७	८२.६८	१३.७९	११.७१	१२.२२
१०	मौज्दात टर्नओभर	अनुपात	१४.१०	४८.६५	३७.०२	१८.३९	२०.२४
११	आसामी टर्नओभर	अनुपात	१०२.३०	६४.८७	१४५.६०	१३३.४१	१४६.९१
१२	औसत आसामी असूली	दिन	३.५७	१५४.५४	२.५०	२.७३	२.४८
१३	कर्मचारी उत्पादकत्व (कूल संचालन आयमा)	रु. लाख	२९.०३	९१.१७	३७.३६	३८.५१	३८.६८
१४	प्रशासकीय सिर्रोभार	प्रतिशत	६.५८	१४८.५३	४.२५	४.९८	४.६६
१५	कामदार उत्पादकत्व (कूल उत्पादनमा)						
१६	पार बिन्दु (BEP)						
	(क) परिमाणमा						
	(ख) मूल्यमा	रु. लाख					
	<b>अनुदान, ऋण तथा दायित्व</b>						
१	<b>अनुदान प्राप्त</b>	रु. लाख					
	(क) नेपाल सरकारबाट	रु. लाख					
	(ख) वैदेशिक दाताबाट	रु. लाख					
२	<b>ऋण</b>	रु. लाख					
	<b>नेपाल सरकारतर्फ</b>	रु. लाख					
	(क) प्राप्त ऋण रकम	रु. लाख					
	(ख) चुक्ता गरेको ऋण रकम	रु. लाख					
	<b>बैंक तथा वित्तीय संस्था तर्फ</b>	रु. लाख					
	(क) प्राप्त ऋण रकम	रु. लाख					
	(ख) चुक्ता गरेको ऋण रकम	रु. लाख					
	<b>वैदेशिक दातातर्फ</b>	रु. लाख					
	(क) प्राप्त ऋण रकम	रु. लाख					
	(ख) चुक्ता ऋण रकम	रु. लाख					
	<b>अन्य तर्फ</b>	रु. लाख					
	(क) प्राप्त रकम	रु. लाख					
	(ख) चुक्ता गरेको रकम	रु. लाख					
३	<b>ऋण तथा दायित्व बाँकी रकम</b>	रु. लाख					
	(क) नेपाल सरकारलाई	रु. लाख					
	(ख) बैंक तथा वित्तीय संस्थालाई	रु. लाख					
	(ग) वैदेशिक दातालाई	रु. लाख					
	(घ) अन्यलाई	रु. लाख					

दुग्ध विकास संस्थान

वित्तीय तथा भौतिक लक्ष्य प्रगति विवरण

क. सं.	विवरण	ईकाई	२०६८/६९		२०६९/७०		२०७०/७१
			वास्तविक	लक्ष्य प्राप्ति प्रतिशत	लक्ष्य	प्रगति अनुमान	लक्ष्य
४	<b>नेपाल सरकारलाई बुझाएको</b>	रु. लाख					
	(क) साँवा	रु. लाख					
	(ख) व्याज	रु. लाख					
	(ग) रोयल्टी	रु. लाख					
	(घ) लाभांस	रु. लाख					
	(ङ) आयकर	रु. लाख	९४	५३.७१	८५	१२०	१००
	(च) मूल्य अभिवृद्धि कर (VAT)	रु. लाख	५९४	१३९.७६	५४०	६२५	६७५
	(छ) अन्तः शुल्क	रु. लाख					
	(ज) अन्य	रु. लाख					
५	<b>नेपाल सरकारलाई बुझाउन बाँकी</b>	रु. लाख					
	(क) साँवा	रु. लाख					
	(ख) व्याज	रु. लाख					
	(ग) रोयल्टी	रु. लाख					
	(घ) लाभांस	रु. लाख					
	(ङ) आयकर	रु. लाख	१८				
	(च) मूल्य अभिवृद्धि कर (VAT)	रु. लाख	४२				
	(छ) अन्तः शुल्क	रु. लाख					
	(ज) अन्य	रु. लाख					
६	<b>शेयर स्वामित्व</b>	रु. लाख					
	नेपाल सरकार	रु. लाख	२,८६५		२,८६५	२,८६५	२,८६५
	संस्थान	रु. लाख					
	निजी क्षेत्र	रु. लाख					
७	<b>विविध</b>						
	विदेशी मुद्रा	अ. डलर					
	(क) आयातमा खर्च भएको परिवर्त्य विदेशी मुद्रा	डलर लाख					
	(ख) निर्यातबाट आर्जित परिवर्त्य विदेशी मुद्रा	डलर लाख					
८	<b>कोष व्यवस्था नभएका र संभावित (Contingent) दायित्व</b>				<b>ईकाई</b>	<b>आ.व. ०६८।६९</b>	
	<b>(१) कोष व्यवस्था नभएको दायित्व :</b>						
	(क) उपदान/निवृत्तिभरण				रु.लाख	६५८०	
	(ख) संचयकोष				रु.लाख		
	(ग) संचित विदा				रु.लाख		
	(घ) शेयर बापत तिर्न बाँकी				रु.लाख		
	(ङ) अन्य				रु.लाख		
	<b>(२) संभावित दायित्व (Contingent Liability) :</b>				रु.लाख		
	(क) मुद्दा मामिला				रु.लाख		
	(ख) धन जमानी				रु.लाख		
	(ग) अन्य				रु.लाख		



१	संस्थाको नाम : जडीबुटी उत्पादन तथा प्रशोधन कं. लि.	
	ठेगाना : कोटेश्वर, काठमाण्डौ टेलिफोन नं. : ४९९२१५२, ४९९२१६७ फ्याक्स नं. : ४९९२२३२ email : <a href="mailto:hppcl@wlink.com.np">hppcl@wlink.com.np</a>	सम्पर्क कार्यालय: टेलिफोन नं. : फ्याक्स नं. : email : Website :
२	गठन आदेश मिति २०३७ पौष १७ पौष स्थापना मिति २०३८ संस्थापना सम्बन्धी कानून : कम्पनी ऐन, २०२१ अन्तर्गत २०५३	
३	उद्देश्य : १. कोरा जडीबुटीको संकलन तथा प्रशोधन २. देशको हावापानी सुहाउदो जडीबुटी खेती ३. नीजी क्षेत्रलाई सहभागी बनाई जडीबुटी खेती तथा प्रशोधन ४. यथासम्भव प्रशोधित जडीबुटीहरूको निकासी व्यापार ५. यस क्षेत्रको स्वदेशी उद्योगलाई कच्चापदार्थ जुटाउने तथा प्रशोधित पदार्थको निर्यात व्यापार वृद्धि गरी देशको आयात प्रतिस्थापन गर्न राष्ट्रिय नीतिमा पुरयाउने ६. यस पेशालाई व्यापक बनाई दुर्गम क्षेत्रमा जनतालाई समेत सहभागी बनाई रोजगारीका अवसरमा वृद्धि गर्ने ।	
४	पूँजी संरचना (रु करोडमा) अधिकृत पूँजी रु. ५.०० जारी पूँजी रु. ३.८६ चुक्ता पूँजी रु. २७५.१७	
५	कारोवार संचालन सम्बन्धी ऐन :	
६	सम्पर्क मन्त्रालय : वन तथा भू-संरक्षण	
७	वित्तीय अवस्था : (रु.लाखमा) (क) नाफा/नोक्सान आ.व. २०६८/६९ को खुद नम्फन/नोक्सान रु. ३९३.३७ आ.व. २०६८/६९ सम्मको सञ्चित नम्फन/नोक्सान रु. १७७५.२६ (ख) खुद सम्पत्ति (Networth) रु. : -१४९४.९५ (ग) नेपाल सरकारलाई बुझाउनु पर्ने ऋणको साँवा व्याज : जम्मा भाखा नाघेको साँवा रकम रु. ६०८.९४ साँवा रकम रु. : व्याज रकम रु. ५८१२.१२ व्याज रकम रु. : (घ) बैंक तथा वित्तीय संस्थालाई बुझाउनु पर्ने ऋणको साँवा व्याज : साँवा रकम रु. व्याज रकम रु. (ङ) संस्थाले गरेको लगानी : ऋण लगानी रकम रु. शेयर लगानी रकम रु. अन्य लगानी रकम रु. (च) नेपाल सरकारलाई तिर्न बाँकी लाभांस रकम रु. : (छ) नेपाल सरकारलाई तिर्न बाँकी राजस्व रकम रु. (२०६९ असार सम्मको) आयकर रु. रोयल्टी रु. : अन्तः शुल्क रु. अन्य रु. : मू.अ.कर रु. : जम्मा रु. : (ज) अन्तिम लेखापरीक्षण भएको आर्थिक वर्ष : २०६८/६९ (झ) फछ्यौट गर्न बाँकी कूल बेरुजु रकम रु. छैन (ञ) आ.व. २०६८/६९ मा भएको बेरुजु फछ्यौट रकम रु. नियमित (ट) कर्मचारी अवकास दायित्व : कोषको व्यवस्था गरिएको रकम रु. : छैन कोषको व्यवस्था नगरिएको रकम रु. : १०३५.७६	
८	कर्मचारी संख्या : स्थाई १०१ अस्थाई करार ३७ अन्य ६६ जम्मा २०४	
९	वर्तमानमा भैरहेका मुख्य कार्य तथा भविष्यको कार्ययोजनाको छोटकरी विवरण :	

**जडीबुटी उत्पादन तथा प्रशोधन कं. लि.**

**वित्तीय तथा भौतिक लक्ष्य प्रगति विवरण**

क. सं.	विवरण	ईकाई	२०६८/६९		२०६९/७०		२०७०/७१
			वास्तविक	लक्ष्य प्राप्ति प्रतिशत	लक्ष्य	प्रगति अनुमान	लक्ष्य
	<b>कुल उत्पादन क्षमता</b>						
१	<b>उत्पादन</b>						
	(क) कोरा जडीबुटी	टन	७०	०.७०	१००.००	१००.००	१००.००
	(ख) सुगन्धित तेल	टन	१९	७६.००	२७.००	८०.००	२७.००
	(ग) प्रशोधित सारहरु						
	(घ) हर्वल केयर प्रोडक्ट	हजार.सि.सि	३२००	१००.००	५,०००.००	१००.००	५,०००.००
	(ड) .....						
२	<b>खरिद</b>						
	(क) कोरा जडीबुटी खोटो	टन					
	(ख) सुगन्धित तेल	टन	४	८०.००	९.००	१००.००	९.००
	(ग) सिसिहरु	लाखमा	३२	१००.००	५०.००	१००.००	५०.००
	(घ) .....						
३	<b>विक्री</b>						
	(क) कोरा जडीबुटी						
	(ख) सुगन्धित तेल	लाखमा	२३४	५२.००	९१७.००	६०.००	५००.००
	(ग) एक्स्ट्राक्ट						
	(घ) हर्वल केयर	लाखमा	५३३	८३.००	८१०.००	९५.००	८१०.००
	(ड) .....						
४	<b>जिन्सी मौज्दात (अन्तिम)</b>	रु. लाख	६९४.३०		६४५.९७		६९३.६७
५	<b>कर्मचारी/कामदार</b>						
	(क) कर्मचारी (कार्यरत)	संख्या					
	प्राविधिक	संख्या	७८.००		७८.००		७८.००
	अप्राविधिक	संख्या	२३.००		२३.००		२३.००
	<b>स्थायीतर्फ</b>	संख्या					
	अधिकृत तह	संख्या	१९.००		१९.००		१९.००
	सहायक तह	संख्या	४५.००		४५.००		४५.००
	<b>अस्थायी तर्फ</b>	संख्या					
	अधिकृत तह	संख्या					
	सहायक तह	संख्या					
	<b>ज्यालादारी तर्फ</b>	संख्या					
	अधिकृत तह	संख्या					
	सहायक तह	संख्या					
	<b>करार तर्फ</b>	संख्या					
	अधिकृत तह	संख्या					
	सहायक तह	संख्या	१८.००		१८.००		१८.००
	<b>(ख) कामदार</b>	संख्या					
	स्थायी	संख्या	३७.००		३७.००		३७.००
	अस्थायी	संख्या					
	ज्यालादारी/करार	संख्या	८५.००				
	<b>(ग) संचालक समिति</b>	संख्या	५.००				
६	<b>डिलर/विक्रेता</b>	संख्या	२.००				

जडीबुटी उत्पादन तथा प्रशोधन कं. लि.

वित्तीय तथा भौतिक लक्ष्य प्रगति विवरण

क. सं.	विवरण	ईकाई	२०६८/६९		२०६९/७०		२०७०/७१
			वास्तविक	लक्ष्य प्राप्ति प्रतिशत	लक्ष्य	प्रगति अनुमान	लक्ष्य
	<b>वित्तीय विवरण</b>						
१	कूल संचालन आय	रु लाख	७६७.८६		८८३.०४		९७१.३५
२	कूल संचालन लागत	रु लाख	१,१६३.३४		९४२.८०		१,०३०.७६
३	संचालन नोक्सान	रु लाख	-३९३.३७		-५७.४४		-५७.०९
४	अन्य आय	रु लाख	२.११		२.३२		२.३२
५	खुद नोक्सान (आयकर र वोनस व्यवस्था पछि)	रु लाख	-३९३.३७		-५७.०४		-५७.०९
६	प्रशासकीय खर्च	रु लाख	५३६.९०		२८७.९५		३१६.७४
७	ह्रास कट्टी	रु लाख	२४.५१		२४.५१		२४.५१
८	अपलेखन खर्च	रु लाख					
९	व्याज खर्च	रु लाख	३८.८४		३८.८४		३८.८४
१०	व्यवस्था वापतको खर्च	रु लाख	२९९.००		५०.००		४०.००
११	कूल स्थीर खर्च	रु लाख	४.७७		४.७७		४.७७
१२	खुद स्थीर सम्पत्ति	रु लाख	२०७.८८		१८७.१०		१७७.७४
१३	निर्माणधीन सम्पत्ति	रु लाख					
१४	लगानी	रु लाख					
१५	चालु सम्पत्ति	रु लाख	८३९.५४		७८२.२३		७४६.५३
१६	चालु दायित्व	रु लाख	३१६.४७		३०७.७५		२८०.४४
१७	चालु पूँज	रु लाख	५२३.०७		४७४.४८		४६६.०९
१८	अपलेखन बाँकी खर्च	रु लाख					
१९	संचित घाटा	रु लाख	-१,७७५.२५		-१,८३२.७०		-१,८८९.७९
२०	खुद पूँज लगानी	रु लाख	७३०.९५		६११.५८		६४३.८३
२१	नेट बर्थ	रु लाख	-१,४९४.९५		-१,५५३.१७		-१,६१०.९२
२२	शेयर पूँजी	रु लाख	२७५.१७		२७५.१७		२७५.१७
२३	पूँजीगत अनुदान	रु लाख	५.१३		४.३६		३.७०
२४	संचित मुनाफा	रु लाख					
२५	साधारण जरोडा	रु लाख					
२६	शेयर होल्डर कोष	रु लाख					
२७	दीर्घकालिन ऋण	रु लाख	६०८.९४		६०८.९४		६०८.९४
२८	अल्पकालिन ऋण	रु लाख					
२९	भुक्तान अवधि नाघेको ऋणको किस्ता	रु लाख					
३०	अन्तिम आसामी बाँकी	रु लाख	८७.४६		६९.७९		६२.९७

जडीबुटी उत्पादन तथा प्रशोधन कं. लि.

वित्तीय तथा भौतिक लक्ष्य प्रगति विवरण

क. सं.	विवरण	ईकाई	२०६८/६९		२०६९/७०		२०७०/७१
			वास्तविक	लक्ष्य प्राप्ति प्रतिशत	लक्ष्य	प्रगति अनुमान	लक्ष्य
	<b>वित्तीय सूचकांक</b>						
१	विक्रीको प्रतिफल	प्रतिशत	५१.२३		६.५०		५.८७
२	ओभर अल सञ्चालन नाफा	प्रतिशत	-५३.८१		-९.३९		-८.८६
३	इक्विटीको प्रतिफल	प्रतिशत	-१४२.९५		-२०.८७		-२०.७४
४	संचालन खर्च/कूल संचालन आय	प्रतिशत	६६.००		९३.९७		९४.२३
५	डेब्ट इक्विटी	अनुपात					
६	डेब्ट कभरेज रेशियो	अनुपात	३.३०		-०.०६		-०.०५
७	चालू सम्पत्ति/चालू दायित्व	अनुपात	०.३७		०.३९		०.३७
८	तरलता (Quick Ratio)	अनुपात	०.४५		०.४४		०.४७
९	स्थिर सम्पत्ति टर्नओभर	अनुपात	२.७९		३.२०		३.५३
१०	मौज्दात टर्नओभर	अनुपात	०.८८		०.८७		१.०२
११	आसामी टर्नओभर	अनुपात	७.९१		११.२१		१४.६१
१२	औसत आसामी असूली	दिन					
१३	कर्मचारी उत्पादकत्व (कूल संचालन आयमा)	रु. लाख	३.७६		४.३३		४.७६
१४	प्रशासकीय सिरोभार	प्रतिशत	४६.१५		३२.६०		३२.६०
१५	कामदार उत्पादकत्व (कूल उत्पादनमा)		२६.९५		४२.०२		४२.०२
१६	पार बिन्दु (BEP)						
	(क) परिमाणमा						
	(ख) मूल्यमा	रु. लाख	१,१६३.३४		९४२.८४		१,०३०.७६
	<b>अनुदान, ऋण तथा दायित्व</b>						
१	<b>अनुदान प्राप्त</b>	रु. लाख					
	(क) नेपाल सरकारबाट	रु. लाख					
	(ख) वैदेशिक दाताबाट	रु. लाख					
२	<b>ऋण</b>	रु. लाख					
	<b>नेपाल सरकारतर्फ</b>	रु. लाख					
	(क) प्राप्त ऋण रकम	रु. लाख	६०८.९४		६०८.९४		६०८.९४
	(ख) चुक्ता गरेको ऋण रकम	रु. लाख					
	<b>बैंक तथा वित्तीय संस्था तर्फ</b>	रु. लाख					
	(क) प्राप्त ऋण रकम	रु. लाख					
	(ख) चुक्ता गरेको ऋण रकम	रु. लाख					
	<b>वैदेशिक दातातर्फ</b>	रु. लाख					
	(क) प्राप्त ऋण रकम	रु. लाख					
	(ख) चुक्ता ऋण रकम	रु. लाख					
	<b>अन्य तर्फ</b>	रु. लाख					
	(क) प्राप्त रकम	रु. लाख					
	(ख) चुक्ता गरेको रकम	रु. लाख					
३	<b>ऋण तथा दायित्व बाँकी रकम</b>	रु. लाख					
	(क) नेपाल सरकारलाई	रु. लाख					
	(ख) बैंक तथा वित्तीय संस्थालाई	रु. लाख					
	(ग) वैदेशिक दातालाई	रु. लाख					
	(घ) अन्यलाई	रु. लाख					

जडीबुटी उत्पादन तथा प्रशोधन कं. लि.

वित्तीय तथा भौतिक लक्ष्य प्रगति विवरण

क्र. सं.	विवरण	ईकाई	२०६८/६९		२०६९/७०		२०७०/७१
			वास्तविक	लक्ष्य प्राप्ति प्रतिशत	लक्ष्य	प्रगति अनुमान	लक्ष्य
४	<b>नेपाल सरकारलाई बुझाएको</b>	रु. लाख					
	(क) साँवा	रु. लाख					
	(ख) व्याज	रु. लाख					
	(ग) रोयल्टी	रु. लाख					
	(घ) लाभांस	रु. लाख					
	(ङ) आयकर	रु. लाख					
	(च) मूल्य अभिवृद्धि कर (VAT)	रु. लाख					
	(छ) अन्तः शुल्क	रु. लाख					
	(ज) अन्य	रु. लाख					
५	<b>नेपाल सरकारलाई बुझाउन बाँकी</b>	रु. लाख					
	(क) साँवा	रु. लाख	६०८.९४		६०८.९४		६०८.९४
	(ख) व्याज	रु. लाख	५८१.२१		६२०.०५		६५८.९०
	(ग) रोयल्टी	रु. लाख					
	(घ) लाभांस	रु. लाख					
	(ङ) आयकर	रु. लाख					
	(च) मूल्य अभिवृद्धि कर (VAT)	रु. लाख					
	(छ) अन्तः शुल्क	रु. लाख					
	(ज) अन्य	रु. लाख					
६	<b>शेयर स्वामित्व</b>	रु. लाख	२७५.१७		२७५.१७		२७५.१७
	नेपाल सरकार	रु. लाख	२४०.९९		२४०.९९		२४०.९९
	संस्थान	रु. लाख	३४.१८		३४.१८		३४.१८
	निजी क्षेत्र	रु. लाख					
७	<b>विविध</b>						
	विदेशी मुद्रा	अ. डलर					
	(क) आयातमा खर्च भएको परिवर्त्य विदेशी मुद्रा	डलर लाख					
	(ख) निर्यातबाट आर्जित परिवर्त्य विदेशी मुद्रा	डलर लाख					
८	<b>कोष व्यवस्था नभएका र संभावित (Contingent) दायित्व</b>				<b>ईकाई</b>	<b>आ.व. ०६८/६९</b>	
	<b>(१) कोष व्यवस्था नभएको दायित्व :</b>						
	(क) उपदान/निवृत्तिभरण				रु.लाख	१०३५.७६	
	(ख) संचयकोष				रु.लाख		
	(ग) संचित विदा				रु.लाख	९५.००	
	(घ) शेयर बापत तिर्न बाँकी				रु.लाख	२७५.१७	
	(ङ) अन्य				रु.लाख		
	<b>(२) संभावित दायित्व (Contingent Liability) :</b>				रु.लाख		
	(क) मुद्दा मामिला				रु.लाख		
	(ख) धन जमानी				रु.लाख		
	(ग) अन्य				रु.लाख		

१	संस्थाको नाम : हेटौडा सिमेण्ट उद्योग लि.	
	ठेगाना : हेटौडा नगरपालिका वार्ड नं. ९, लामसुरे टेलिफोन नं. : ०५७-५२०३५२, ०५७-५२४७४३ फ्याक्स नं. : ०५७-५२१०२३ email : <a href="mailto:hcilhtd@ntc.net.np">hcilhtd@ntc.net.np</a>	सम्पर्क कार्यालय: अनामनगर, काठमाडौं । टेलिफोन नं. : ४२६९०९९ फ्याक्स नं. : ४२६९०९९ email : <a href="mailto:info@hetaudacement.org.np">info@hetaudacement.org.np</a> Website : <a href="http://www.hetaudacement.org.np">www.hetaudacement.org.np</a>
२	गठन आदेश मिति : स्थापना मिति : २०३३ आश्विन १३ संस्थापना सम्बन्धी कानून : कम्पनी ऐन २०२१	
३	उद्देश्य : अर्डिनरी पोर्टलैण्ड सिमेण्ट र अर्डिनरी स्लैग सिमेण्ट उत्पादन र बिक्री वितरण गर्ने ।	
४	पूँजी संरचना : रु करोडमा अधिकृत पूँजी रु. ३००.०० जारी पूँजी रु. १५०.०० चुक्ता पूँजी रु. ९०.०७	
५	कारोवार संचालन सम्बन्धी ऐन : कम्पनी ऐन २०२१	
६	सम्पर्क मन्त्रालय : उद्योग मन्त्रालय	
७	<b>वित्तीय अवस्था : (रु.लाखमा)</b> (क) नाफा/नोक्सान आ.व. २०६८/६९ को खुद नम्फन/नोक्सान रु. : ७२२.४५ आ.व. २०६८/६९ सम्मको सञ्चित नम्फन/नोक्सान रु. : ६,४१९.८२ (ख) खुद सम्पत्ति (Networth) रु. : २,५८७.०२ (ग) नेपाल सरकारलाई बुझाउनु पर्ने ऋणको साँवा व्याज : जम्मा भाका नाघेको साँवा रकम रु. : १,२००.०० साँवा रकम रु. : १,२००.०० व्याज रकम रु. : २,२६८.०५ व्याज रकम रु. : २,२६८.०५ (घ) बैंक तथा वित्तीय संस्थालाई बुझाउनु पर्ने ऋणको साँवा व्याज : साँवा रकम रु. : ० व्याज रकम रु. : ० (ङ) संस्थाले गरेको लगानी : ऋण लगानी रकम रु. : ० शेयर लगानी रकम रु. १५.०० अन्य लगानी रकम रु. ५,३७७.४९ (च) नेपाल सरकारलाई तिर्न बाँकी लाभांस रकम रु. : ० (छ) नेपाल सरकारलाई तिर्न बाँकी राजस्व रकम रु. (२०६९ असार सम्मको) आयकर रु. : ३७७.४२ रोयल्टी रु. : ० अन्तः शुल्क रु. : ० अन्य रु. : ० मू.अ.कर रु. : २२.६० जम्मा रु. : ४००.०२ (ज) अन्तिम लेखापरीक्षण भएको आर्थिक वर्ष : २०६८/०६९ (झ) फछ्यौट गर्न बाँकी कूल बेरुजु रकम रु. : ३६.९७ (ञ) आ.व. २०६८/६९ मा भएको बेरुजु फछ्यौट रकम रु. : ०.८२ (ट) कर्मचारी अवकास दायित्व : कोषको व्यवस्था गरिएको रकम रु. : ५,३७७.४९ कोषको व्यवस्था नगरिएको रकम रु. : २,०८४.०६	
८	<b>कर्मचारी संख्या :</b> स्थाई ५४८ अस्थाई ० करार ० अन्य ० जम्मा ५४८	
९	वर्तमानमा भैरहेका मुख्य मुख्य कार्य तथा भविष्यको कार्ययोजनाको छोटकरी विवरण : सिमेण्ट उत्पादन तथा बिक्री, मेशिनरीहरुको मर्मत संभार र धुलो नियन्त्रणको लागि संयन्त्र जडान कार्य सम्पन्न भई परिक्षणको रुपमा संचालन भैरहेको र उक्त कार्य जुलाई २०१३ सम्म पुर्ण रुपमा संचालन हुने ।	

हेटौडा सिमेण्ट उद्योग लि.

वित्तीय तथा भौतिक लक्ष्य प्रगति विवरण

क.सं.	विवरण	ईकाई	२०६८/६९		२०६९/७०		२०७०/७१
			वास्तविक	लक्ष्य प्राप्ति प्रतिशत	लक्ष्य	प्रगति अनुमान	लक्ष्य
	<b>कुल उत्पादन क्षमता</b>	मे.टन	२६०,०००		२६०,०००	०	२६०,०००
१	<b>उत्पादन</b>						
	(क) अर्डिनरी पोर्टलैण्ड सिमेण्ट	मे.टन	९८,५७५		१५६,०००	१०५,०००	१५६,०००
	(ख) अर्डिनरी स्लैग सिमेण्ट	मे.टन					
	(ग) अर्डिनरी पोजलाना सिमेण्ट	मे.टन					
	(घ) .....						
२	<b>खरिद</b>						
	(क) जिप्सम	मे.टन	२,७९८		७,५००	३,७००	५,०००
	(ख) फलामे धातु	मे.टन	४,८३६		३,५००	२,४६०	३,६००
	(ग) बोरा	थान लाख	१०.००		३१.२०	२,८३५.००	२,०८६.००
	(घ) कोईला	मे.टन	२१,४२३		३५,०००	२९,०००	३०,०००
३	<b>बिक्री</b>						
	(क) अर्डिनरी पोर्टलैण्ड सिमेण्ट	मे.टन	९२,६२०		१५६,०००	१०५,०००	१५६,०००
	(ख) अर्डिनरी स्लैग सिमेण्ट	मे.टन					
	(ग) अर्डिनरी पोजलाना सिमेण्ट	मे.टन					
	(घ) .....						
४	<b>जिन्सी मौज्दात (अन्तिम)</b>	रुलाख	४,६१५		३,९६०	५,०२०	५,९३२
५	<b>कर्मचारी/कामदार</b>						
	(क) कर्मचारी (कार्यरत)	संख्या	५४८		५१२	५०९	४७१
	प्राविधिक	संख्या	४००		३७७	३७४	३४९
	अप्राविधिक	संख्या	१४८		१३५	१३५	१२२
	<b>स्थायी तर्फ</b>	संख्या					
	अधिकृत तह	संख्या	१७०		१९०	१५५	१४०
	सहायक तह	संख्या	३७८		३२१	३५४	३३१
	<b>अस्थायी तर्फ</b>	संख्या	०				
	अधिकृत तह	संख्या	०				
	सहायक तह	संख्या	०				
	<b>ज्यालादारी तर्फ</b>	संख्या					
	अधिकृत तह	संख्या					
	सहायक तह	संख्या					
	<b>करार तर्फ</b>	संख्या					
	अधिकृत तह	संख्या					
	सहायक तह	संख्या					
	<b>(ख) कामदार</b>	संख्या					
	स्थायी	संख्या					
	अस्थायी	संख्या					
	ज्यालादारी/करार	संख्या					
	<b>(ग) संचालक समिति</b>	संख्या	६		०	७	७
६	<b>डिलर/विक्रेता</b>	संख्या	४१५		४००	३२०	२२०

हेटौडा सिमेण्ट उद्योग लि.

वित्तीय तथा भौतिक लक्ष्य प्रगति विवरण

क्र.सं.	विवरण	ईकाई	२०६८/६९		२०६९/७०		२०७०/७१
			वास्तविक	लक्ष्य प्राप्ति प्रतिशत	लक्ष्य	प्रगति अनुमान	लक्ष्य
	<b>वित्तीय विवरण</b>						
१	कूल संचालन आय	रु.लाख	९,६३४		१६,७५४	११,८१४	१७,८४६
२	कूल संचालन लागत	रु.लाख	१०,९५९		१२,८७१	१२,८७३	१५,७६०
३	संचालन नाफा/नोक्सान	रु.लाख	-१,३२५		३,८८३	१,०५९	२,०८७
४	अन्य आय	रु.लाख	६०३		४५०	४२५	४५०
५	खुद नाफा/नोक्सान (आयकर र वोनस व्यवस्था पछि)	रु.लाख	-७२२		२,१६३	६३४	१,७६५
६	प्रशासकीय खर्च	रु.लाख	१,६५१		१,२२५	१,६०४	१,६३५
७	ढास कट्टी	रु.लाख	१४५		२००	३४१	३१३
८	अपलेखन खर्च	रु.लाख	१०		०	१०	१०
९	व्याज खर्च	रु.लाख	११६		१०५	१०९	९१
१०	व्यवस्था बापतको खर्च	रु.लाख	४८७		९४५	५७५	६५०
११	कूल स्थिर खर्च	रु.लाख	५,२८५		३,८४०	५,३१०	५,४०२
१२	खुद स्थिर सम्पत्ति	रु.लाख	२,२१२		३,३५०	३,४३२	३,११९
१३	निर्माणधीन सम्पत्ति	रु.लाख	६१		०	०	०
१४	लगानी	रु.लाख	५,३९३		५,५७१	५,४८१	६,०८१
१५	चालु सम्पत्ति	रु.लाख	९,७५९		५,७०२	८,३२६	७,७०३
१६	चालु दायित्व	रु.लाख	१४,८१९		९,१९०	१५,३१९	१३,२०९
१७	चालु पूँजि	रु.लाख	५,०६०		३,४८८	६,९९३	५,५०६
१८	अपलेखन बाँकी खर्च	रु.लाख	४२		०	३३	२३
१९	संचित घाटा	रु.लाख	६,४२०		३,५७४	७,०५४	५,२८९
२०	खुद पूँजि लगानी	रु.लाख	२,८४८		१३८	३,५६१	२,३८७
२१	नेट वर्थ	रु.लाख	२,५८६		५,४३२	१,९५३	३,७१८
२२	शेयर पूँजी	रु.लाख	९,००७		९,००७	९,००७	९,००७
२३	पूँजीगत अनुदान	रु.लाख	०		०	०	०
२४	संचित मुनाफा	रु.लाख	०		०	०	०
२५	साधारण जगेडा	रु.लाख	१		१	१	१
२६	शेयर होल्डर कोष	रु.लाख					
२७	दीर्घकालिन ऋण	रु.लाख					
२८	अल्पकालिन ऋण	रु.लाख					
२९	भुक्तान अवधि नाघेको ऋणको किस्ता	रु.लाख	१,२००		७००	१,१००	९७२
३०	अन्तिम आसामी बाँकी	रु.लाख	३,४८५		१,५०७	२,९५८	१,५०७



हेटौडा सिमेण्ट उद्योग लि.

वित्तीय तथा भौतिक लक्ष्य प्रगति विवरण

क.सं.	विवरण	ईकाई	२०६८/६९		२०६९/७०		२०७०/७१
			वास्तविक	लक्ष्य प्राप्ति प्रतिशत	लक्ष्य	प्रगति अनुमान	लक्ष्य
	<b>वित्तीय सूचकांक</b>						
१	विक्रीको प्रतिफल	प्रतिशत	-१३.७५		१५.८६	-८.९६	११.७०
२	ओभर अल सञ्चालन नाफा	प्रतिशत	-७.०६		१८.००	-५.१८	१३.८६
३	इक्विटीको प्रतिफल	प्रतिशत	-८.०२		२४.०१	-७.०४	१९.६०
४	संचालन खर्च/कूल संचालन आय	प्रतिशत	११३.७५		८४.१३	१०९.००	८८.३१
५	डेब्ट इक्विटी	अनुपात	२७.७३		२५.७५	२७.७३	२५.७५
६	डेब्ट कभरेज रेशियो	अनुपात	-१५.१२		१.९९	-५.११	४२.५८
७	चालू सम्पत्ति/चालू दायित्व	अनुपात	४६.५४		३८.६२	४१.५९	४३.५७
८	तरलता (Quick Ratio)	अनुपात	३१.६९		२५.७५	२२.७८	१५.८५
९	स्थिर सम्पत्ति टर्नओभर	अनुपात	८१.१९		१९.८१	७७.२३	८५.१५
१०	मौज्दात टर्नओभर	अनुपात	७१.२९		४३.५७	७३.२७	७४.२६
११	आसामी टर्नओभर	अनुपात	९९.१०		०.००	९९.१०	९९.१०
१२	औसत आसामी असूली	दिन	०.२२		०.१५	३.३२	०.१३
१३	कर्मचारी उत्पादकत्व (कूल संचालन आयमा)	रु.लाख	६५		१२४	८८	१४६
१४	प्रशासकीय सिरोभार	प्रतिशत	१५.०७		१७.००	१२.४६	१०.३८
१५	कामदार उत्पादकत्व (कूल उत्पादनमा)	मे.टन	२३२		४१४	२८१	४४७
१६	पार बिन्दु (BEP)						
	(क) परिमाणमा	मे.टन	१२३,६१२		९२,१९२	१३१,१६४	११२,५३५
	(ख) मूल्यमा	रु.लाख	१२,८५७		९,९०१	१४,७५८	१२,८७४
	<b>अनुदान, ऋण तथा दायित्व</b>						
१	<b>अनुदान प्राप्त</b>	रु.लाख					
	(क) नेपाल सरकारबाट	रु.लाख					
	(ख) वैदेशिक दाताबाट	रु.लाख					
२	<b>ऋण</b>	रु.लाख					
	<b>नेपाल सरकारतर्फ</b>	रु.लाख					
	(क) प्राप्त ऋण रकम	रु.लाख	७,१८९		७,१८९	७,१८९	७,१८९
	(ख) चुक्ता गरेको ऋण रकम	रु.लाख	५,९८९		५,९८९	६,०८९	६,२१७
	<b>बैंक तथा वित्तीय संस्था तर्फ</b>	रु.लाख					
	(क) प्राप्त ऋण रकम	रु.लाख	३,३००		३,३००	३,३००	३,३००
	(ख) चुक्ता गरेको ऋण रकम	रु.लाख	३,३००		३,३००	३,३००	३,३००
	<b>वैदेशिक दातातर्फ</b>	रु.लाख					
	(क) प्राप्त ऋण रकम	रु.लाख					
	(ख) चुक्ता ऋण रकम	रु.लाख					
	<b>अन्य तर्फ</b>	रु.लाख					
	(क) प्राप्त रकम	रु.लाख					
	(ख) चुक्ता गरेको रकम	रु.लाख					
३	<b>ऋण तथा दायित्व बाँकी रकम</b>	रु.लाख					
	(क) नेपाल सरकारलाई	रु.लाख	३,४६८		६५०	३,२६०	३,००४
	(ख) बैंक तथा वित्तीय संस्थालाई	रु.लाख					
	(ग) वैदेशिक दातालाई	रु.लाख					
	(घ) अन्यलाई	रु.लाख					

हेटौडा सिमेण्ट उद्योग लि.

वित्तीय तथा भौतिक लक्ष्य प्रगति विवरण

क.सं.	विवरण	ईकाई	२०६८/६९		२०६९/७०		२०७०/७१
			वास्तविक	लक्ष्य प्राप्ति प्रतिशत	लक्ष्य	प्रगति अनुमान	लक्ष्य
४	<b>नेपाल सरकारलाई बुझाएको</b>	रु.लाख					
	(क) साँवा	रु.लाख	१००		५००	१००	१२८
	(ख) व्याज	रु.लाख	१२९		५००	१०९	२१९
	(ग) रोयल्टी	रु.लाख	२२		३१	२६	३१
	(घ) लाभांस	रु.लाख	०		०	०	०
	(ङ) आयकर	रु.लाख	१५८		२३८	०	४४१
	(च) मूल्य अभिवृद्धि कर (VAT)	रु.लाख	१,२८३		२,२१५	१,५३६	२,३५७
	(छ) अन्तः शुल्क	रु.लाख	१६७		२८१	१८९	२८१
	(ज) अन्य	रु.लाख					
५	<b>नेपाल सरकारलाई बुझाउन बाँकी</b>	रु.लाख					
	(क) साँवा	रु.लाख	१,२००		६५०	१,१००	९७२
	(ख) व्याज	रु.लाख	२,२६९		१,६१८	२,१६०	२,०३२
	(ग) रोयल्टी	रु.लाख					
	(घ) लाभांस	रु.लाख					
	(ङ) आयकर	रु.लाख	३७७				
	(च) मूल्य अभिवृद्धि कर (VAT)	रु.लाख	२३				
	(छ) अन्तः शुल्क	रु.लाख	०				०
	(ज) अन्य	रु.लाख					
६	<b>शेयर स्वामित्व</b>	रु.लाख					
	नेपाल सरकार	रु.लाख	९,००७		९,००७	९,००७	९,००७
	संस्थान	रु.लाख					
	निजी क्षेत्र	रु.लाख					
७	<b>विविध</b>						
	विदेशी मुद्रा	अ.डलर					
	(क) आयातमा खर्च भएको परिवर्त्य विदेशी मुद्रा	डलर लाख	९	०	०	८	९
	(ख) निर्यातबाट आर्जित परिवर्त्य विदेशी मुद्रा	डलर लाख					
८	<b>कोष व्यवस्था नभएका र संभावित (Contingent) दायित्व</b>				<b>इकाई</b>	<b>आ.व. ०६७/६८</b>	
	<b>(१) कोष व्यवस्था नभएको दायित्व :</b>						
	(क) उपदान/निवृत्तिभरण (निवृत्तिभरणको व्यवस्था नभएको)	रु.लाख				२०८४.००	
	(ख) संचयकोष	रु.लाख				०.००	
	(ग) संचित विदा	रु.लाख				०.००	
	(घ) शेयर बापत तिर्न बाँकी	रु.लाख				०.००	
	(ङ) अन्य (औषधी उपचार)	रु.लाख				०.००	
	<b>(२) संभावित दायित्व (Contingent Liability) :</b>				रु.लाख		
	(क) मुद्रा मामिला	रु.लाख				३००.००	
	(ख) धन जमानी	रु.लाख				०.००	
	(ग) अन्य	रु.लाख				३५.००	

१	संस्थाको नाम : जनकपुर चुरोट कारखाना लि.		
	ठेगाना : मुख्य कार्यालय जनकपुरधाम	सम्पर्क :	क्षेत्रीय बिक्री कार्यालय, कांडाधारी
	टेलिफोन नं. : ०४१-५२०१५०/५२०१२७	कार्यालय :	काठमाण्डौ
	फ्याक्स नं. : ०४१-५२१००४	टेलिफोन नं. :	०१४९९२९३७
	email : jcfjnk@ntc.net.np	फ्याक्स नं. :	
		email :	
		Website :	
२	गठन : २०२१/८/३		
	संस्थापना मिति : २०२१/९/२९		
	संस्थापना सम्बन्धी : कम्पनी ऐन, २०२१		
	कानून		
३	उद्देश्य : राष्ट्रिय अर्थतन्त्रमा उद्योग धन्दाको योगदान बढाउदै लैजान पर्ने आवश्यकतालाई ध्यानमा राखी जनसाधारणले उपभोग गरी आएको वस्तुहरु को आपूर्तिमा आत्म निर्भर हुनुको साथै देशको आर्थिक समृद्धि तर्फ योगदान समेत गर्ने उद्देश्यले कारखाना स्थापना भएको हो ।		
४	पूजी संरचना : (रु. करोडमा)		
	अधिकृत पूजी रु. : ८.००	जारी पूजी रु. : ४.०८	चुक्ता पूजी रु. : ४.०८
५	कारोवार संचालन सम्बन्धी ऐन : कम्पनी ऐन २०६३		
६	सम्पर्क मन्त्रालय : उद्योग मन्त्रालय		
७	वित्तीय अवस्था : (रु.लाखमा)		
	(क) नाफा/नोक्सान		
	आ.व. २०६८/६९ को खुद नाफा/नोक्सान रु. : (३८१२) (प्रोभिजनल)		
	आ.व. २०६८/६९ सम्मको सञ्चित नाफा/नोक्सान रु. : (५४४)		
	(ख) खुद सम्पत्ति - Networth) रु. : (४५६७)		
	(ग) नेपाल सरकारलाई बुझाउनु पर्ने ऋणको सांवा व्याज :		
	<b>जम्मा</b> <b>भाखा नाघेको</b>		
	सांवा रकम रु. : ४४५४	सांवा रकम रु. ० :	
	व्याज रकम रु. ०	व्याज रकम रु. : ०	
	(घ) बैंक तथा वित्तीय संस्थालाई बुझाउनु पर्ने ऋणको सांवा व्याज :		
	सावा रकम रु. ३४७५		
	व्याज रकम रु. ०:		
	(ङ) संस्थाले गरेको लगानी		
	ऋण लगानी रकम रु. : ०		
	शेयर लगानी रु. : ४९५		
	अन्य लगानी रकम रु. : ८५		
	(च) नेपाल सरकारलाई तिर्न बाकी लाभांस रकम रु. : ५५		
	(छ) नेपाल सरकारलाई तिर्न बाकी राजस्व रकम रु. ( २०६८ आषाढ सम्मको)		
	आयकर रु. : ०	रोयल्टी रु. :	
	अन्तः शूल्क रु. : ८७	अन्य रु. : १३	
	मू. अ. कर रु. : ६८	जम्मा रु. : १६८	
	(ज) अन्तिम लेखापरीक्षण भएको आर्थिक वर्ष : २०६४/०६५		
	(झ) फछ्यौट गर्न बाँकी कूल बेरुजु रकम रु. :		
	(ञ) आ.व. ०६७/६८ मा भएको बेरुजु फछ्यौट रकम रु. :		
	(ट) कर्मचारी अवकास दायित्व :		
	कोषको व्यवस्था गरिएको रकम रु. : ७००		
	कोषको व्यवस्था नगरिएको रकम रु. : १२७००		
८	कर्मचारी संख्या :		
	स्थाई : ८१२	अस्थाई : ०	करार : अन्य : ० जम्मा : ८१२
९	वर्तमानमा भैरहेका मुख्य मुख्य कार्य तथा भविष्यको कार्ययोजनाको छोटकरी विवरण : उत्पादन बन्द रहेको अवस्थामा छ ।		

**जनकपुर चुरोट कारखाना लि.  
वित्तीय तथा भौतिक लक्ष्य प्रगति विवरण**

क.स.	विवरण	ईकाई	२०६८/६९		२०६९/७०		२०७०/७१
			वास्तविक	लक्ष्य प्राप्ति प्रतिशत	लक्ष्य	प्रगति अनुमान	लक्ष्य
	<b>कुल उत्पादन क्षमता</b>	लाख एम					
१	<b>उत्पादन</b>		०	०	०	०	०
	(क) विभिन्न ब्राण्डको चुरोट	लाख एम	०	०	०	०	०
	(ख)		०	०	०	०	०
	(ग)		०	०	०	०	०
	(घ)		०	०	०	०	०
२	<b>खरिद</b>		०	०	०	०	०
	(क) ( सुर्ति,कागज,प्याकिग सामग्री आदि उल्लेख गर्नु होला )		०	०	०	०	०
	(ख)		०	०	०	०	०
	(ग)		०	०	०	०	०
	(घ)		०	०	०	०	०
३	<b>विक्री</b>		०	०	०	०	०
	(क) विभिन्न ब्राण्डका चुरोट	लाख एम	०	०	०	०	०
	(ख)		०	०	०	०	०
	(ग)		०	०	०	०	०
	(घ)		०	०	०	०	०
४	<b>जिन्सी मौज्दात (अन्तिम)</b>	रु. लाख	०	०	०	०	०
५	<b>कर्मचारी/कामदार</b>		०	०	०	०	०
	<b>(क)कर्मचारी (कार्यरत)</b>	संख्या	०	८१२	७६२	७६२	६४१
	प्रविधिक	संख्या	०	३३४	३१५	३१५	२६०
	अप्रविधिक	संख्या	०	४७८	४४७	४४७	३८१
	<b>स्थायी तर्फ</b>	संख्या	०	८१२	७६२	७६२	६४१
	अधिकृत तह	संख्या	०	९२	८४	८४	६५
	सहायक तह	संख्या	०	७२०	६७८	६७८	५७६
	<b>अस्थाय तर्फ</b>	संख्या	०	०	०	०	०
	अधिकृत तह	संख्या	०	०	०	०	०
	सहायक तह	संख्या	०	०	०	०	०
	<b>ज्यालादारी तर्फ</b>	संख्या	२	०	०	०	०
	अधिकृत तह	संख्या	२	०	०	०	०
	सहायक तह	संख्या	०	०	०	०	०
	<b>करार तर्फ</b>	संख्या	०	०	०	०	०
	अधिकृत तह	संख्या	०	०	०	०	०
	सहायक तह	संख्या	०	०	०	०	०
	<b>(ख) कामदार तर्फ</b>	संख्या	०	८१२	७६२	७६२	६४१
	स्थायी	संख्या	०	८१२	७६२	७६२	६४१
	अस्थायी	संख्या	०	०	०	०	०
	ज्यालादारी/करार	संख्या	०	०	०	०	०
	<b>(ग) संचालक समिति</b>	संख्या	०	७	७	७	७
६	डिलर/विक्रेता	संख्या	०	०	०	०	०

**जनकपुर चुरोट कारखाना लि.  
वित्तीय तथा भौतिक लक्ष्य प्रगति विवरण**

क्र.स.	विवरण	ईकाई	२०६८/६९		२०६९/७०		२०७०/७१
			वास्तविक	लक्ष्य प्राप्ति प्रतिशत	लक्ष्य	प्रगति अनुमान	लक्ष्य
	<b>वित्तीय विवरण</b>						
१	कूल संचालन आय	रु. लाख	०	०	१०००५	०	
२	कूल संचालन लागत	रु. लाख	३८३३	०	८९३९	०	
३	संचालन नाफा/नोक्सान	रु. लाख	(३८३३)	०	१०६६	०	
४	अन्य आय	रु. लाख	२०	०	८०	०	५०००
५	खुद नाफा/नोक्सान (आयकर र वोनस व्यवस्था पर्छि)	रु. लाख	(३८९३)	०	६८६	०	५०००
६	प्रशासकीय खर्च	रु. लाख	१९९२	०	१६५०	०	२५३०
७	ढस कट्टी	रु. लाख	४०	०	४०	०	४०
८	अपलेखन खर्च	रु. लाख	०	०	०	०	०
९	व्याज खर्च	रु. लाख	४००	०	४५०	०	५००
१०	व्यवस्था वापतको खर्च	रु. लाख	०	०	०	०	०
११	कूल स्थीर खर्च	रु. लाख	३९५०	०	२५५०	०	०
१२	खुद स्थीर सम्पती	रु. लाख	३५५	०	४००	०	०
१३	निर्माणधीन सम्पत्ति	रु. लाख	०	०	०	०	०
१४	लगानी	रु. लाख	५८५	०	६८५	०	५९६
१५	चालु सम्पत्ति	रु. लाख	४०९६	०	३७४६	०	३८६८
१६	चालु दायित्व	रु. लाख	३९२२	०	२०७४	०	२२७५
१७	चालु पुंजी	रु. लाख	९७४	०	१६७२	०	१५९३
१८	अपलेखन वांकी खर्च	रु. लाख	०	०	०	०	०
१९	संचित घाटा	रु. लाख	५५२९	०	४८३५	०	७०९५
२०	खुद पूंजी लगानी	रु. लाख	१३२९	०	२०७२	०	१५९२
२१	नेट वर्थ	रु. लाख	(४५६७)	०	(३८२५)	०	४०५९
२२	शेयर पूंजी	रु. लाख	४०८	०	४०८	०	४०८
२३	पूँजीगत अनुदान	रु. लाख	०	०	०	०	०
२४	संचित नाफा	रु. लाख	०	०	०	०	०
२५	साधारण जगेडा	रु. लाख	५४५	०	६०२	०	०
२६	शेयर होल्डर कोष	रु. लाख	(४५६७)	०	(३८२५)	०	०
२७	दीर्घकालीन ऋण	रु. लाख	५७३९	०	५७३९	०	८५८०
२८	अल्पकालीन ऋण	रु. लाख	०	०	०	०	०
२९	भुक्तान अवधि नाघेको ऋणको किस्ता	रु. लाख	०	०	०	०	०
३०	अन्तिम आसामी वांकी	रु. लाख	२४५	०	२६०	०	२६०

**जनकपुर चुरोट कारखाना लि.  
वित्तीय तथा भौतिक लक्ष्य प्रगति विवरण**

क.स.	विवरण	ईकाई	२०६८/६९		२०६९/७०		२०७०/७१
			वास्तविक	लक्ष्य प्राप्ति प्रतिशत	लक्ष्य	प्रगति अनुमान	लक्ष्य
	<b>वित्तीय सूचकांक</b>						
१	विक्री प्रतिफल	प्रतिशत	०	०	१०.६५	०	०
२	ओभर अल सञ्चालन नाफा	प्रतिशत	०	२८६.९१	३३.११	०	०
३	इन्विटीको प्रतिफल	प्रतिशत	०	८३.४५	१७.९३	०	०
४	संचालन खर्च/कूल संचालन आय	प्रतिशत	०	०	६९.३५	०	०
५	डेब्ट इन्विटी	अनुपात	०	०	०	०	०
६	डेब्ट कभरेज रेशियो	अनुपात	०	०	०	०	०
७	चालू सम्पत्ति/चालू दायित्व	अनुपात	०	१.३१	१.८१	०	०
८	तरलता ( Quick Ratio )	अनुपात	०	१.०१	१.२३	०	०
९	स्थिर सम्पत्ति टर्नओभर	अनुपात	०	०	२५.०१	०	०
१०	मौज्दात टर्नओभर	अनुपात	०	०	८.३४	०	०
११	आसामी टर्नओभर	अनुपात	०	०	४०.०२	०	०
१२	औसत आसामी असूली	दिन	०	०	०	०	०
१३	कर्मचारी उत्पादकत्व (कूल संचलन आयमा)	रु. लाख	०	०	१३.३८	०	०
१४	प्रशासकीय सिर्रोभार	प्रतिशत	०	०	१६.४९	०	०
१५	कामदार उत्पादकत्व ( कूल उत्पादनमा)	एममा	०	०	३१०५	०	०
१६	पार बिन्दु ( BEP )		०	०	०	०	०
	(क) परिमाणमा	लाखमा	०	०	६.७८	०	०
	(ख) मूल्यमा	रु. लाख	०	०	७०५६	०	०
	<b>अनुदान, ऋण तथा दायित्व</b>		०	०	०	०	०
१	<b>अनुदान प्राप्त</b>	रु. लाख	०	०	०	०	०
	(क) नेपाल सरकारबाट	रु. लाख	०	०	०	०	०
	(ख) वैदेशिक दाताबाट	रु. लाख	०	०	०	०	०
२	<b>ऋण</b>	रु. लाख	०	०	०	०	०
	<b>नेपाल सरकारतर्फ</b>	रु. लाख	०	०	०	०	०
	( क ) प्राप्त ऋण रकम	रु. लाख	०	२५५६	४४५४	०	४४५४
	( ख ) चुक्ता गरेको ऋण रकम	रु. लाख	०	०	०	०	०
	<b>बैंक तथा वित्तीय संस्था तर्फ</b>	रु. लाख	०	०	०	०	०
	(क) प्राप्त ऋण रकम	रु. लाख	०	३४७५	३४७५	०	३४७५
	(ख) चुक्ता गरेको ऋण रकम	रु. लाख	०	०	०	०	०
	<b>वैदेशिक दाता तर्फ</b>	रु. लाख	०	०	०	०	०
	(क) प्राप्त ऋण रकम	रु. लाख	०	०	०	०	०
	(ख) चुक्ता गरेको ऋण रकम	रु. लाख	०	०	०	०	०
	<b>अन्य तर्फ</b>	रु. लाख	०	०	०	०	०
	(क) प्राप्त रकम	रु. लाख	०	०	०	०	०
	(ख) चुक्ता गरेको रकम	रु. लाख	०	०	०	०	०
३	<b>ऋण तथा दायित्व बाँकी रकम</b>	रु. लाख	०	०	०	०	०
	(क) नेपाल सरकारलाई	रु. लाख	०	२२५६	४४५४	०	४४५४
	(ख) बैंक तथा वित्तीय संस्थालाई	रु. लाख	०	३४७५	३४७५	०	३४७५
	(ग) वैदेशिक दातालाई	रु. लाख	०	०	०	०	०
	(घ) अन्यलाई	रु. लाख	०	०	०	०	०

**जनकपुर चुरोट कारखाना लि.  
वित्तीय तथा भौतिक लक्ष्य प्रगति विवरण**

क. स.	विवरण	ईकाई	२०६८/६९		२०६९/७०		२०७०/७१
			वास्तविक	लक्ष्य प्राप्ति प्रतिशत	लक्ष्य	प्रगति अनुमान	लक्ष्य
४	<b>नेपाल सरकार लाई बुझाएको</b>	रु. लाख	०	०	०	०	०
	(क) साँवा	रु. लाख	०	०	०	०	०
	(ख) व्याज	रु. लाख	०	०	०	०	०
	(ग) रोयल्टी	रु. लाख	०	०	०	०	०
	(घ) लाभांस	रु. लाख	०	०	०	०	०
	(ङ) आयकर	रु. लाख	०	०	०	०	०
	(च) मूल्य अभिवृद्धि कर (VAT)	रु. लाख	०	०	१२००	०	०
	(छ) अन्तःशुल्क	रु. लाख	०	०	३०००	०	०
	(ज) अन्य	रु. लाख	०	०	२००	०	०
५	<b>नेपाल सरकार लाई बुझाउन बाकी</b>	रु. लाख	०	०	०	०	०
	(क) साँवा	रु. लाख	०	०	०	०	०
	व्याज	रु. लाख	०	०	०	०	०
	रोयल्टी	रु. लाख	०	०	०	०	०
	लाभांस	रु. लाख	०	०	५५	०	०
	आयकर	रु. लाख	०	०	०	०	०
	मूल्य अभिवृद्धि कर (VAT)	रु. लाख	०	०	६८	०	०
	अन्तःशुल्क	रु. लाख	०	०	८७	०	०
	अन्य	रु. लाख	०	०	०	०	०
६	<b>शेयर स्वामित्व</b>	रु. लाख					
	नेपाल सरकार	रु. लाख	०	४०८	०	४०८	४०८
	संस्थान	रु. लाख	०	०	०	०	०
	निजी क्षेत्र	रु. लाख	०	०	०	०	०
७	<b>विविध</b>	रु. लाख					
	विदेशी मुद्रा		०	०	०	०	०
	(क) आयातमा खर्च भएको परिवर्त्य विदेशी मुद्रा	अ. डलर	०	०	०	०	०
	(ख) निर्यातबाट आर्जित परिवर्त्य विदेशी मुद्रा	डलर लाख	०	०	०	०	०
८	<b>कोष व्यवस्था नभएका र संभावित (Contingent) दायित्व</b>					ईकाई	आ.व. २०६८/६९
	<b>१ कोषको व्यवस्था नभएको दायित्व :</b>						९
	(क) उपदान/निवृत्तिभरण	रु. लाख			रु. लाख		६४००
	(ख) संचयकोष	रु. लाख			रु. लाख		१०००
	(ग) संचित विदा	रु. लाख			रु. लाख		३०००
	(घ) शेयर वापत तिन बाकी	रु. लाख			रु. लाख		०
	अन्य	रु. लाख			रु. लाख		२३००
	<b>२ संभावित दायित्व (Contingent Liability) :</b>	रु. लाख			रु. लाख		०
	(क) मुद्दा मामिला	रु. लाख			रु. लाख		०
	(ख) धन जमानी	रु. लाख			रु. लाख		०
	(ग) अन्य	रु. लाख			रु. लाख		०

१	संस्थाको नाम : <b>नेपाल औषधी लिमिटेड</b>	
	ठेगाना : बबरमहल, काठमाण्डौ टेलिफोन नं. : ४२२००७९ फ्याक्स नं. : ४२२६९९६ email :	सम्पर्क कार्यालय: नेपाल औषधी लिमिटेड, बबरमहल टेलिफोन नं. : ४२२००७९ फ्याक्स नं. : ४२२६९९६ email :
२	गठन आदेश मिति : २०२५।०८।०३ स्थापना मिति : २०२९।०६।०९ संस्थापना सम्बन्धी कानून :	Website
३	उद्देश्य : सस्तो एवं गुणस्तरिय औषधि उत्पादन गरि जनता सामु उपलब्ध गराउने ।	
४	पूँजी संरचना : <b>(रु करोडमा)</b> अधिकृत पूँजी रु. १५.०० जारी पूँजी रु. ७.५४ चुक्ता पूँजी रु. ७.५४	
५	कारोवार संचालन सम्बन्धी ऐन : कम्पनी ऐन २०२९	
६	सम्पर्क मन्त्रालय : उद्योग मन्त्रालय	
७	<b>वित्तीय अवस्था :(रु.लाखमा)</b> (क) नाफा/नोक्सान आ.व. २०६८/६९ को खुद नफा/नोक्सान रु. : १३२४.४५ आ.व. २०६८/६९ सम्मको सञ्चित नफा/नोक्सान रु. : ६९२३.४६ (ख) खुद सम्पत्ति (Networth) रु. : -५८५९ (ग) नेपाल सरकारलाई बुझाउनु पर्ने ऋणको साँवा व्याज : जम्मा <u>भाका नाघेको</u> साँवा रकम रु. : ३८,४५.२६ साँवा रकम रु. : २३४०.६५ व्याज रकम रु. : ४८०.०९ व्याज रकम रु. : ४८०.०९ (घ) बैंक तथा वित्तीय संस्थालाई बुझाउनु पर्ने ऋणको साँवा व्याज : साँवा रकम रु. : व्याज रकम रु. : (ङ) संस्थाले गरेको लगानी : ऋण लगानी रकम रु. : शेयर लगानी रकम रु. : १३.०२ अन्य लगानी रकम रु. : (च) नेपाल सरकारलाई तिर्न बाँकी लाभांस रकम रु. : (छ) नेपाल सरकारलाई तिर्न बाँकी राजस्व रकम रु. (२०६९ असार सम्मको) आयकर रु. : रोयल्टी रु. : अन्तः शुल्क रु. : अन्य रु. : मू.अ.कर रु. : जम्मा रु. : (ज) अन्तिम लेखापरीक्षण भएको आर्थिक वर्ष : २०६८/०६९ (झ) फछ्यौट गर्न बाँकी कूल बेरुजु रकम रु. : (ञ) आ.व. २०६८/६९ मा भएको बेरुजु फछ्यौट रकम रु. : (ट) कर्मचारी अवकास दायित्व : कोषको व्यवस्था गरिएको रकम रु. : कोषको व्यवस्था नगरिएको रकम रु. : १९९२.९७	
८	कर्मचारी संख्या : स्थाई २६६ अस्थाई करार २ अन्य १ जम्मा २६९	
९	वर्तमानमा भैरहेका मुख्य कार्य तथा भविष्यको कार्ययोजनाको छोटकरी विवरण : <b>लिमिटेड संचालनका लागि दिर्घकालिन योजनाहरु</b> १. स्वेच्छिक अवकाश कार्यक्रम लागु गर्नको लागि करिब २३२ जवानको लागि रु. ४४,२७,५०,०००।०० अनुमानित बजेट राखिएको छ । २. GMP सम्बन्धी कार्यको लागि अनुमानित रकम रु. ५३ करोड राखिएको छ ।	



नेपाल औषधी लिमिटेड

वित्तीय तथा भौतिक लक्ष्य प्रगति विवरण

क.सं.	विवरण	ईकाई	२०६८/६९		२०६९/७०		२०७०/७१
			वास्तविक	लक्ष्य प्राप्ति प्रतिशत	लक्ष्य	प्रगति अनुमान	लक्ष्य
	<b>कूल उत्पादन क्षमता</b>						
१	<b>उत्पादन</b>						
	(क) ट्याब्लेट	गोटा हजार					
	(ख) भोल तथा मल्हम	बोटल हजार	६७१२०	१२	७००००		७५०००
	(ग) क्याप्सुल	" "					
	(घ) पाउडर । सस्पेन्सन	" "					
	(ङ) जीवनजल	प्याकेट हजार					
	(च) आई.भि. । ईएनटी (जर्किन)	४.५ लि.	१५००	१२०	१७००		२०००
	(छ) .....						
२	<b>खरिद</b>						
	(क) आन्तरिक खरिद	रु. लाख					
	(ख) बाह्य खरिद	रु. लाख					
	(ग) .....						
३	<b>बिक्री</b>	रु. लाख	६५	२९	६५		
	(क) ट्याब्लेट	गोटा हजार	३१६				
	(ख) भोल तथा मल्हम	" "	२३		१०		
	(ग) क्याप्सुल	" "					
	(घ) पाउडर । सस्पेन्सन	" "					
	(ङ) जीवनजल	प्याकेट हजार					
	(च) आई.भि. । ईएनटी	बोटल हजार	३३		३३		
	(छ) .....						
४	<b>जिन्सी मौज्जात (अन्तिम)</b>	रु. लाख	२८१.२४		२८५		२८८
५	<b>कर्मचारी/कामदार</b>						
	<b>(क) कर्मचारी (कार्यरत)</b>	संख्या	२६६		२५७		
	प्राविधिक	संख्या	२४६		२३४		
	अप्राविधिक	संख्या	२०		२३		
	<b>स्थायीतर्फ</b>	संख्या					
	अधिकृत तह	संख्या	३१		२३		
	सहायक तह	संख्या	२३५		२३३		
	<b>अस्थायी तर्फ</b>	संख्या					
	अधिकृत तह	संख्या					
	सहायक तह	संख्या					
	<b>ज्यालादारी तर्फ</b>	संख्या					
	अधिकृत तह	संख्या					
	सहायक तह	संख्या					
	<b>करार तर्फ</b>	संख्या					
	अधिकृत तह	संख्या	२				
	सहायक तह	संख्या	१		१		
	<b>(ख) कामदार</b>	संख्या					
	स्थायी	संख्या					
	अस्थायी	संख्या					
	ज्यालादारी/करार	संख्या					
	<b>(ग) संचालक समिति</b>	संख्या	५		५		
६	<b>डिलर/विक्रेता</b>	संख्या	७०		६९		

नेपाल औषधी लिमिटेड

वित्तीय तथा भौतिक लक्ष्य प्रगति विवरण

क.सं.	विवरण	ईकाई	२०६८/६९		२०६९/७०		२०७०/७१
			वास्तविक	लक्ष्य प्राप्ति प्रतिशत	लक्ष्य	प्रगति अनुमान	लक्ष्य
	<b>वित्तीय विवरण</b>						
१	कूल संचालन आय	रु लाख	१९.६७	१.६५			
२	कूल संचालन लागत	रु लाख	६०६.९६				
३	संचालन नाफा/नोक्सान	रु लाख	४३२.७१				
४	अन्य आय	रु लाख	१५१.४५				
५	खुद नाफा/नोक्सान (आयकर र वोनस	रु लाख	१३२४.४५				
६	प्रशासकीय खर्च	रु लाख	१३३.९९				
७	ढास कट्टी	रु लाख	१२.६८				
८	अपलेखन खर्च	रु लाख					
९	व्याज खर्च	रु लाख	१८९.३२				
१०	व्यवस्था वापतको खर्च	रु लाख	६८९.७१				
११	कूल स्थिर खर्च	रु लाख					
१२	खुद स्थिर सम्पत्ति	रु लाख	२१८.४०				
१३	निर्माणधीन सम्पत्ति	रु लाख					
१४	लगानी	रु लाख	१३.०२				
१५	चालु सम्पत्ति	रु लाख	६८८.९२				
१६	चालु दायित्व	रु लाख	२२४५.३३				
१७	चालु पूँज	रु लाख	८८०.३८				
१८	अपलेखन बाँकी खर्च	रु लाख					
१९	संचित घाटा	रु लाख	६९२३.४६				
२०	खुद पूँज लगानी	रु लाख					
२१	नेट वर्थ	रु लाख	-५८५९				
२२	शेयर पूँजी	रु लाख	७५४				
२३	पूँजीगत अनुदान	रु लाख	१८९				
२४	संचित मुनाफा	रु लाख					
२५	साधारण जगेडा	रु लाख	६०				
२६	शेयर होल्डर कोष	रु लाख					
२७	दीर्घकालिन ऋण	रु लाख	१५०४.६०				
२८	अल्पकालिन ऋण	रु लाख	२३४०.६५				
२९	भुक्तान अवधि नाघेको ऋणको किस्ता	रु लाख					
३०	अन्तिम आसामी बाँकी	रु लाख					

नेपाल औषधी लिमिटेड

वित्तीय तथा भौतिक लक्ष्य प्रगति विवरण

क.सं.	विवरण	ईकाई	२०६८/६९		२०६९/७०		२०७०/७१
			वास्तविक	लक्ष्य प्राप्त प्रतिशत	लक्ष्य	प्रगति अनुमान	लक्ष्य
	<b>वित्तीय सूचकाङ्क</b>						
१	विक्रीको प्रतिफल	प्रतिशत	१.६५				
२	ओभर अल सञ्चालन नाफा	प्रतिशत					
३	इक्विटीको प्रतिफल	प्रतिशत	(०.०१५)				
४	संचालन खर्च/कूल संचालन आय	प्रतिशत	१२२५				
५	डेब्ट इक्विटी	अनुपात	(१.६)				
६	डेब्ट कभरेज रेसियो	अनुपात	(३.०४)				
७	चालू सम्पत्ति/चालू दायित्व	अनुपात	०.५५				
८	तरलता (Quick Ratio)	अनुपात	०.३२				
९	स्थिर सम्पत्ति टर्नओभर	अनुपात	०.३९				
१०	मौज्दात टर्नओभर	अनुपात	०.३०				
११	आसामी टर्नओभर	अनुपात	०.२३				
१२	औसत आसामी असूली	दिन	६२				
१३	कर्मचारी उत्पादकत्व (कूल संचालन आयमा)	रु. लाख	०.३२				
१४	प्रशासकीय सिर्रोभार	प्रतिशत	१.३४				
१५	कामदार उत्पादकत्व (कूल उत्पादनमा)						
१६	पार बिन्दु (BEP)						
	(क) परिमाणमा		१४८५				
	(ख) मूल्यमा	रु. लाख	१३				
	<b>अनुदान, ऋण तथा दायित्व</b>						
१	<b>अनुदान प्राप्त</b>	रु. लाख					
	(क) नेपाल सरकारबाट	रु. लाख					
	(ख) वैदेशिक दाताबाट	रु. लाख	२४९				
२	<b>ऋण</b>	रु. लाख					
	<b>नेपाल सरकारतर्फ</b>	रु. लाख					
	(क) प्राप्त ऋण रकम	रु. लाख	३८४५.२५				
	(ख) चुक्ता गरेको ऋण रकम	रु. लाख					
	<b>बैंक तथा वित्तीय संस्था तर्फ</b>	रु. लाख					
	(क) प्राप्त ऋण रकम	रु. लाख					
	(ख) चुक्ता गरेको ऋण रकम	रु. लाख					
	<b>वैदेशिक दातातर्फ</b>	रु. लाख					
	(क) प्राप्त ऋण रकम	रु. लाख					
	(ख) चुक्ता ऋण रकम	रु. लाख					
	<b>अन्य तर्फ</b>	रु. लाख					
	(क) प्राप्त रकम	रु. लाख					
	(ख) चुक्ता गरेको रकम	रु. लाख					
३	<b>ऋण तथा दायित्व बाँकी रकम</b>	रु. लाख					
	(क) नेपाल सरकारलाई	रु. लाख	३८४५.२५				
	(ख) बैंक तथा वित्तीय संस्थालाई	रु. लाख					
	(ग) वैदेशिक दातालाई	रु. लाख					
	(घ) अन्यलाई	रु. लाख					

नेपाल औषधी लिमिटेड

वित्तीय तथा भौतिक लक्ष्य प्रगति विवरण

क.सं.	विवरण	ईकाई	२०६८/६९		२०६९/७०		२०७०/७१
			वास्तविक	लक्ष्य प्राप्ति प्रतिशत	लक्ष्य	प्रगति अनुमान	लक्ष्य
४	<b>नेपाल सरकारलाई बुझाएको</b>	रु. लाख					
	(क) साँवा	रु. लाख					
	(ख) व्याज	रु. लाख					
	(ग) रोयल्टी	रु. लाख					
	(घ) लाभांस	रु. लाख					
	(ङ) आयकर	रु. लाख					
	(च) मूल्य अभिवृद्धि कर (VAT)	रु. लाख					
	(छ) अन्तः शुल्क	रु. लाख					
	(ज) अन्य	रु. लाख					
५	<b>नेपाल सरकारलाई बुझाउन बाँकी</b>	रु. लाख					
	(क) साँवा	रु. लाख	३८५.२५				
	(ख) व्याज	रु. लाख	४८०.०१				
	(ग) रोयल्टी	रु. लाख					
	(घ) लाभांस	रु. लाख					
	(ङ) आयकर	रु. लाख					
	(च) मूल्य अभिवृद्धि कर (VAT)	रु. लाख					
	(छ) अन्तः शुल्क	रु. लाख					
	(ज) अन्य	रु. लाख					
६	<b>शेयर स्वामित्व</b>	रु. लाख					
	नेपाल सरकार	रु. लाख	७४७				
	संस्थान	रु. लाख	७				
	निजी क्षेत्र	रु. लाख					
७	<b>विविध</b>						
	विदेशी मुद्रा	अ. डलर					
	(क) आयातमा खर्च भएको परिवर्त्य विदेशी	डलर लाख					
	(ख) निर्यातबाट आर्जित परिवर्त्य विदेशी	डलर लाख					
८	<b>कोष व्यवस्था नभएका र संभावित (Contingent) दायित्व</b>				इकाई	आ.व. ०६८/६९	
	(१) कोष व्यवस्था नभएको दायित्व :						
	(क) उपदान/निवृत्तिभरण				रु.लाख	११२४.८८	
	(ख) संचयकोष				रु.लाख	३१०.१०	
	(ग) संचित विदा				रु.लाख	१०७.०१	
	(घ) शेयर बापत तिर्न बाँकी				रु.लाख		
	(ङ) अन्य (औषधि उपचार)				रु.लाख	४५०.१८	
	(२) संभावित दायित्व (Contingent Liability) :				रु.लाख		
	(क) मुद्दा मामिला				रु.लाख		
	(ख) धन जमानी				रु.लाख		
	(ग) अन्य				रु.लाख		

१	संस्थाको नाम : उदयपुर सिमेण्ट उद्योग लि.	
	ठेगाना : त्रियुगा नगरपालिका वडा नं. ११ जलजले उदयपुर	सम्पर्क कार्यालय:
	टेलिफोन नं. : ०३५-४२०२७५, ४२०२८६	टेलिफोन नं. :
	फ्याक्स नं. : ०३५-४२०२८५	फ्याक्स नं. :
	email : <a href="mailto:ucil01@ntc.net.np">ucil01@ntc.net.np</a>	email :
२	गठन आदेश मिति : स्थापना मिति : २०४४.०२.३१ संस्थापना सम्बन्धी कानून : कम्पनी ऐन	Website :
३	उद्देश्य : गुणस्तरिय सिमेण्ट उत्पादन गरी बिक्री बितरण गर्ने ।	
४	पूँजी संरचना : (रु करोडमा) अधिकृत पूँजी रु. ४०० जारी पूँजी रु. ३६५ चुक्ता पूँजी रु. ३६५	
५	कारोवार संचालन सम्बन्धी ऐन : कम्पनी ऐन	
६	सम्पर्क मन्त्रालय : उद्योग मन्त्रालय	
७	वित्तीय अवस्था :(रु लाखमा) (क) नाफा/नोक्सान आ.व. २०६८/६९ को खुद नोक्सान रु. : ३५५३.६३ आ.व. २०६८/६९ सम्मको सञ्चित नोक्सान रु. : २७४१४.०२ (ख) खुद सम्पत्ति (Networth) रु. : ९०६६.४९ (ग) नेपाल सरकारलाई बुझाउनु पर्ने ऋणको साँवा व्याज : जम्मा भाखा नाघेको साँवा रकम रु. : १७२५० साँवा रकम रु. : पूर्व: भुक्तानी तालिका प्राप्त नभएको व्याज रकम रु. : ९७०९.२० व्याज रकम रु. : ९७०९.२० (घ) बैंक तथा वित्तीय संस्थालाई बुझाउनु पर्ने ऋणको साँवा व्याज : साँवा रकम रु. : व्याज रकम रु. : (ङ) संस्थाले गरेको लगानी : ऋण लगानी रकम रु. : ३४ विराटनगर जुट मिल शेयर लगानी रकम रु. : ७६.९५ त्रिशक्ति पोली प्याक्स अन्य लगानी रकम रु. : ५०० मुद्दति लगानी (च) नेपाल सरकारलाई तिर्ने बाँकी लाभांस रकम रु. : (छ) नेपाल सरकारलाई तिर्ने बाँकी राजस्व रकम रु. (२०६९ असार सम्मको) आयकर रु. : रोयल्टी रु. : अन्तः शुल्क रु. : अन्य रु. : मू.अ.कर रु. : जम्मा रु. : (ज) अन्तिम लेखापरीक्षण भएको आर्थिक वर्ष : २०६९/६२ (झ) फछ्यौट गर्न बाँकी कूल बेरुजु रकम रु. : नगद बेरुजु नभएको नीतिगत बेरुजु रहेको : (ञ) आ.व. २०६८/६९ मा भएको बेरुजु फछ्यौट रकम रु. : (ट) कर्मचारी अवकास दायित्व : कोषको व्यवस्था गरिएको रकम रु. : १०६० कोषको व्यवस्था नगरिएको रकम रु. : १३००	
८	कर्मचारी संख्या : स्थाई ५०२ अस्थाई ० करार ० अन्य ० जम्मा ५०२	
९	वर्तमानमा भैरहेका मुख्य कार्य तथा भविष्यको कार्ययोजनाको छोटकरी विवरण : १. उद्योगको वर्तमान पूँजीकरण रु. ६,२०,४३ लाख अत्याधिक भएकोले पूनः पूँजीकरण गर्नु पर्ने । २. कारखाना संचालनमा आएको २० वर्ष भई सकेको हुँदा कतिपय मेशिन तथा उपकरणहरु मर्मत तथा पूर्ण निर्माण/प्रतिस्थापन गर्नु पर्ने ।	

उदयपुर सिमेण्ट उद्योग लि.

वित्तीय तथा भौतिक लक्ष्य प्रगति विवरण

क. सं.	विवरण	ईकाई	२०६८/६९		२०६९/७०		२०७०/७१
			वास्तविक	लक्ष्य प्राप्ति प्रतिशत	लक्ष्य	प्रगति अनुमान	लक्ष्य
	<b>कुल सिमेण्ट उत्पादन क्षमता</b>	मे.टन	२७७,२००.००		२७७,२००.००		२७७,२००.००
१	<b>उत्पादन</b>						
	(क) अर्डिनरी पोर्टलैण्ड सिमेण्ट	मे.टन	७४,०४७.३५	५३.४३	१३८,६००.००	९७,०२०.००	१३८,६००.००
	(ख) अर्डिनरी स्लैग सिमेण्ट	मे.टन					
	(ग) अर्डिनरी पोजलाना सिमेण्ट	मे.टन					
	(घ) .....						
२	<b>खरिद</b>						
	(क) जिप्सम	मे.टन	२,७३९.००	४५.६५	६,०००.००	३,०००.००	६,०००.००
	(ख) फलामे धातु	मे.टन	३,९३०.००		३,८५०.००		
	(ग) बोरा	थान लाख	११.००	३९.२९	२८.००	२०.००	२८.००
	(घ) .....						
३	<b>बिक्री</b>						
	(क) अर्डिनरी पोर्टलैण्ड सिमेण्ट	मे.टन	५७,०१०.००	४१.१३	१३८,६००.००	९७,०२०.००	१३८,६००.००
	(ख) अर्डिनरी स्लैग सिमेण्ट	मे.टन					
	(ग) अर्डिनरी पोजलाना सिमेण्ट	मे.टन					
	(घ) .....						
४	<b>जिन्सी मौज्दात (अन्तिम)</b>	रु.लाख	१,९८२.००	१३६.००	१,९८२.००	१,९८२.००	१,९८२.००
५	<b>कर्मचारी/कामदार</b>						
	(क) कर्मचारी (कार्यरत)	संख्या	५१७.००		४९०.००	४९०.००	४९०.००
	प्राविधिक	संख्या	३७८.००		३६०.००	३६०.००	३६०.००
	अप्राविधिक	संख्या	१३९.००		१३०.००	१३०.००	१३०.००
	<b>स्थायीतर्फ</b>	संख्या	५०२.००		४९०.००	४९०.००	४९०.००
	अधिकृत तह	संख्या	१४७.००		१५०.००	१५०.००	१५०.००
	सहायक तह	संख्या	३५५.००		३४०.००	३४०.००	३४०.००
	<b>अस्थायी तर्फ</b>	संख्या					
	अधिकृत तह	संख्या					
	सहायक तह	संख्या					
	<b>ज्यालादारी तर्फ</b>	संख्या					
	अधिकृत तह	संख्या					
	सहायक तह	संख्या					
	<b>करार तर्फ</b>	संख्या					
	अधिकृत तह	संख्या					
	सहायक तह	संख्या					
	<b>(ख) कामदार</b>	संख्या					
	स्थायी	संख्या					
	अस्थायी	संख्या					
	ज्यालादारी/करार	संख्या					
	<b>(ग) संचालक समिति</b>	संख्या	७.००		७.००	७.००	७.००
६	<b>डिलर/विक्रेता</b>	संख्या	५००.००		५००.००	५००.००	५००.००

उदयपुर सिमेण्ट उद्योग लि.

वित्तीय तथा भौतिक लक्ष्य प्रगति विवरण

क. सं.	विवरण	ईकाई	२०६८/६९		२०६९/७०		२०७०/७१
			वास्तविक	लक्ष्य प्राप्ति प्रतिशत	लक्ष्य	प्रगति अनुमान	लक्ष्य
	<b>वित्तीय विवरण</b>						
१	कूल संचालन आय	रु लाख	५,८९८.००	४३.६८	१४,८८६.००	११,०१०.००	१५,८६७.००
२	कूल संचालन लागत	रु लाख	९,७३६.००	६५.६८	१७,००८.००	११,६६६.००	१९,१५७.००
३	संचालन नाफा/नोक्सान	रु लाख	(८४४.००)	(४४.४२)	(२,१२२.००)	२,५०७.००	(११२.००)
४	अन्य आय	रु लाख	२८५.००	११०.८९	२५७.००	६७.००	
५	खुद नाफा/नोक्सान (आयकर र वोनस व्यवस्था पछि)	रु लाख	(३,५५३.००)	३३४.२५	(१,८६५.००)	(५८९.००)	(३,२९०.००)
६	प्रशासकीय खर्च	रु लाख	८८६.००	९८.०२	७८३.००	५९७.००	७४०.००
७	हास कट्टी	रु लाख	२,१०७.००	९१.६१	२,३००.००	२,२५०.००	२,३००.००
८	अपलेखन खर्च	रु लाख					
९	व्याज खर्च	रु लाख	९०७.००	१०३.६५	८६३.००	८६३.००	८६३.००
१०	व्यवस्था वापतको खर्च	रु लाख	१,००५.००	११२.१४	४७५.००	४७५.००	६००.००
११	कूल स्थिर खर्च	रु लाख	६,५१०.००	१०९.०४	६,४११.००	६,१३८.००	६,३६९.००
१२	खुद स्थिर सम्पत्ति	रु लाख	२८,६६३.००	९४.८६	२६,६९४.००	२६,३६६.००	२४,३९७.००
१३	निर्माणधीन सम्पत्ति	रु लाख	१९.००	१००.००	१९.००	१९.००	१९.००
१४	लगानी	रु लाख	६११.००	१००.००	१११.००	१११.००	१११.००
१५	चालु सम्पत्ति	रु लाख	११,९६६.००	८९.९९	१२,१५४.००	१५,२०२.००	१३,२१२.००
१६	चालु दायित्व	रु लाख	१४,९४१.००	१२३.४९	१२,७४८.००	१५,९६९.००	१५,४६९.००
१७	चालु पूँजि	रु लाख	(२,९७५.००)	(३३.५०)	(५९४.००)	(७६७.००)	(२,२५७.००)
१८	अपलेखन बाँकी खर्च	रु लाख					
१९	संचित घाटा	रु लाख	२७,४१४.००	१०९.९९	२९,३२९.००	२८,००२.००	३१,२९२.००
२०	खुद पूँजि लगानी	रु लाख	४१,९५९.००	९८.३१	३८,९७८.००	४१,६९८.००	३७,७३९.००
२१	नेट वर्थ	रु लाख	९,०६६.००	७८.४४	७,१५१.००	८,४७८.००	५,१८८.००
२२	शेयर पूँजी	रु लाख	३६,४८१.००	१००.००	३६,४८१.००	३६,४८१.००	३६,४८१.००
२३	पूँजीगत अनुदान	रु लाख					२,०००.००
२४	संचित मुनाफा	रु लाख					
२५	साधारण जगेडा	रु लाख					
२६	शेयर होल्डर कोष	रु लाख	९,०६७.००		७,१५२.००	८,४७९.००	५,१८९.००
२७	दीर्घकालिन ऋण	रु लाख	१७,२५०.००	९८.५५	१६,९००.००	१७,२५०.००	१६,७५०.००
२८	अल्पकालिन ऋण	रु लाख					
२९	भुक्तान अवधि नाघेको ऋणको किस्ता	रु लाख					
३०	अन्तिम आसामी बाँकी	रु लाख					

उदयपुर सिमेण्ट उद्योग लि.

वित्तीय तथा भौतिक लक्ष्य प्रगति विवरण

क. सं.	विवरण	ईकाई	२०६८/६९		२०६९/७०		२०७०/७१
			वास्तविक	लक्ष्य प्राप्ति प्रतिशत	लक्ष्य	प्रगति अनुमान	लक्ष्य
	<b>वित्तीय सूचकांक</b>						
१	विक्रीको प्रतिफल	प्रतिशत	-१३.९७		-१४.२६	२२.७७	-०.७१
२	ओभर अल सञ्चालन नाफा	प्रतिशत	-८.६१		-४.७८	-१.४१	-८.७२
३	इक्विटीको प्रतिफल	प्रतिशत	-३९.१९		-२६.०८	-६.९५	-६३.४०
४	संचालन खर्च/कूल संचालन आय	प्रतिशत	१६५.०७		११४.२६	१०५.९६	१२०.७३
५	डेब्ट इक्विटी	अनुपात	१ ३७/४१		२ ४/११	२ १/२९	३ १३/५७
६	डेब्ट कभरेज रेसियो	अनुपात					
७	चालू सम्पत्ति/चालू दायित्व	अनुपात	४/५		४१/४३	२०/२१	४१/४८
८	तरलता (Quick Ratio)	अनुपात	७/३९		९/४०	७/३९	५/२७
९	स्थिर सम्पत्ति टर्नओभर	अनुपात	७/३४		२९/५२	३८/९१	१३/२०
१०	मौज्दात टर्नओभर	अनुपात	२ ४०/४१		७ २४/४७	५ ५/९	८
११	आसामी टर्नओभर	अनुपात					
१२	औसत आसामी असूली	दिन					
१३	कर्मचारी उत्पादकत्व (कूल संचालन आयमा)	रु. लाख	१८.८३		३४.७१	२३.८१	३९.१०
१४	प्रशासकीय सिरोभार	प्रतिशत	१५.०२		५.२६	५.४२	४.६६
१५	कामदार उत्पादकत्व (कूल उत्पादनमा)						
१६	पार बिन्दु (BEP)						
	(क) परिमाणमा	मे.टन	१५०,०२२.६३		१६८,६१७.००	१५०,८५२.६०	१६६,०४७.८१
	(ख) मूल्यमा	रु. लाख	१७,१७५.००		१९,३०३.००	१७,२७०.००	१९,००९.००
	<b>अनुदान, ऋण तथा दायित्व</b>						
१	<b>अनुदान प्राप्त</b>	रु. लाख					
	(क) नेपाल सरकारबाट	रु. लाख					२,०००.००
	(ख) वैदेशिक दाताबाट	रु. लाख					
२	<b>ऋण</b>	रु. लाख					
	<b>नेपाल सरकारतर्फ</b>	रु. लाख					
	(क) प्राप्त ऋण रकम	रु. लाख	२५,५६२.००		२५,५६२.००	२५,५६२.००	२५,५६२.००
	(ख) चुक्ता गरेको ऋण रकम	रु. लाख	८,३१२.००		८,५७२.००	८,३१२.००	८,७१२.००
	<b>बैंक तथा वित्तीय संस्था तर्फ</b>	रु. लाख					
	(क) प्राप्त ऋण रकम	रु. लाख					
	(ख) चुक्ता गरेको ऋण रकम	रु. लाख					
	<b>वैदेशिक दातातर्फ</b>	रु. लाख					
	(क) प्राप्त ऋण रकम	रु. लाख					
	(ख) चुक्ता गरेको ऋण रकम	रु. लाख					
	<b>अन्य तर्फ</b>	रु. लाख					
	(क) प्राप्त रकम	रु. लाख					
	(ख) चुक्ता गरेको रकम	रु. लाख					
३	<b>ऋण तथा दायित्व बाँकी रकम</b>	रु. लाख					
	(क) नेपाल सरकारलाई	रु. लाख	१७,२५०.००		१६,९९०.००	१७,२५०.००	१६,७५०.००
	(ख) बैंक तथा वित्तीय संस्थालाई	रु. लाख					
	(ग) वैदेशिक दातालाई	रु. लाख					
	(घ) अन्यलाई	रु. लाख					



उदयपुर सिमेण्ट उद्योग लि.

वित्तीय तथा भौतिक लक्ष्य प्रगति विवरण

क. सं.	विवरण	ईकाई	२०६८/६९		२०६९/७०		२०७०/७१
			वास्तविक	लक्ष्य प्राप्ति प्रतिशत	लक्ष्य	प्रगति अनुमान	लक्ष्य
४	<b>नेपाल सरकारलाई बुझाएको</b>	रु. लाख					
	(क) साँवा	रु. लाख			२५०.००		५००.००
	(ख) व्याज	रु. लाख			२५०.००		५००.००
	(ग) रोयल्टी	रु. लाख					
	(घ) लाभांस	रु. लाख	-		-	-	-
	(ङ) आयकर	रु. लाख	८.००		-	-	-
	(च) मूल्य अभिवृद्धि कर (VAT)	रु. लाख	८११.००		१,९६८.००	१,४२४.००	२,०३४.००
	(छ) अन्तः शुल्क	रु. लाख	९९.००		२५०.००	१७४.००	२४९.००
	(ज) अन्य	रु. लाख					
५	<b>नेपाल सरकारलाई बुझाउन बाँकी</b>	रु. लाख					
	(क) साँवा	रु. लाख					
	(ख) व्याज	रु. लाख					
	(ग) रोयल्टी	रु. लाख					
	(घ) लाभांस	रु. लाख					
	(ङ) आयकर	रु. लाख					
	(च) मूल्य अभिवृद्धि कर (VAT)	रु. लाख					
	(छ) अन्तः शुल्क	रु. लाख					
	(ज) अन्य	रु. लाख					
६	<b>शेयर स्वामित्व</b>	रु. लाख					
	नेपाल सरकार	रु. लाख	३६,४८१.००		३६,४८१.००	३६,४८१.००	३६,४८१.००
	संस्थान	रु. लाख					
	निजी क्षेत्र	रु. लाख					
७	<b>विविध</b>						
	विदेशी मुद्रा	अ. डलर					
	(क) आयातमा खर्च भएको परिवर्त्य विदेशी मुद्रा	डलर लाख					
	(ख) निर्यातबाट आर्जित परिवर्त्य विदेशी मुद्रा	डलर लाख					
८	<b>कोष व्यवस्था नभएका र संभावित (Contingent) दायित्व</b>				<b>इकाई</b>	<b>आ.व. ०६८।६९</b>	
	<b>(१) कोष व्यवस्था नभएको दायित्व :</b>						
	(क) उपदान/निवृत्तिभरण				रु.लाख	१,०००.००	
	(ख) संचयकोष				रु.लाख	-	
	(ग) संचित विदा				रु.लाख	३००.००	
	(घ) शेयर बापत तिर्न बाँकी				रु.लाख	-	
	(ङ) अन्य				रु.लाख	-	
	<b>(२) संभावित दायित्व (Contingent Liability) :</b>				रु.लाख		
	(क) मुद्रा मामिला				रु.लाख	-	
	(ख) धन जमानी				रु.लाख	-	
	(ग) अन्य				रु.लाख	-	

१	संस्थाको नाम : नेपाल ओरिण्ड म्याग्नेसाईट प्रा. लि.	
	ठेगाना : बानेश्वर काठमाडौं टेलिफोन नं. : ४४६१७७० फ्याक्स नं. : २२६२८४१ email :	सम्पर्क कार्यालय: बानेश्वर काठमाडौं टेलिफोन नं. : ४४६१७७० फ्याक्स नं. : २२६२८४१ email : Website :
२	गठन आदेश मिति : २०३५.१२.२५ स्थापना मिति : २०३५.१२.२५ संस्थापना सम्बन्धी कानून : कम्पनी ऐन, २०२१	
३	उद्देश्य : डेड वर्न्ट म्याग्नेसाईटको उत्पादन गरी विक्री बितरण गर्ने । खरी पाउडरको उत्पादन गरी विक्री बितरण गर्ने ।	
४	पूँजी संरचना : रु करोडमा अधिकृत पूँजी रु. १०० जारी पूँजी रु. ५० चुक्ता पूँजी रु. ४५	
५	कारोवार संचालन सम्बन्धी ऐन : कम्पनी ऐन, २०६३	
६	सम्पर्क मन्त्रालय : उद्योग मन्त्रालय	
७	वित्तीय अवस्था : ( रु लाखमा ) (क) नाफा/नोक्सान आ.व. २०६८/६९ को खुद नम्फन/नोक्सान रु. : ११८० आ.व. २०६८/६९ सम्मको सञ्चित नम्फन/नोक्सान रु. : ३७८६७ (ख) खुद सम्पत्ति (Networth) रु. : -३३३६७ (ग) नेपाल सरकारलाई बुझाउनु पर्ने ऋणको साँवा व्याज : जम्मा भाखा नाघेको साँवा रकम रु. : ३८३७ साँवा रकम रु. : २५६४ व्याज रकम रु. : ७२७९ व्याज रकम रु. : ७२७९ (घ) बैंक तथा वित्तीय संस्थालाई बुझाउनु पर्ने ऋणको साँवा व्याज : साँवा रकम रु. : ६४९ व्याज रकम रु. : १९६८ (ङ) संस्थाले गरेको लगानी : ऋण लगानी रकम रु. : शेयर लगानी रकम रु. : अन्य लगानी रकम रु. : (च) नेपाल सरकारलाई तिर्न बाँकी लाभांस रकम रु. : (छ) नेपाल सरकारलाई तिर्न बाँकी राजस्व रकम रु. (२०६९ असार सम्मको) आयकर रु. : रोयल्टी रु. : अन्तः शुल्क रु. : अन्य रु. : २ मू.अ.कर रु. : ९२ जम्मा रु. : ९४ (ज) अन्तिम लेखापरीक्षण भएको आर्थिक वर्ष : २०६०/६१ (झ) फछ्यौट गर्न बाँकी कूल बेरुजु रकम रु. : (ञ) आ.व. २०६८/६९ मा भएको बेरुजु फछ्यौट रकम रु. : (ट) कर्मचारी अवकास दायित्व : कोषको व्यवस्था गरिएको रकम रु. : सम्पूर्ण कर्मचारी करारमा रहेकोले अवकास दायित्व नरहने । कोषको व्यवस्था नगरिएको रकम रु. :	
८	कर्मचारी संख्या : स्थाई अस्थायी करार २३ अन्य जम्मा २३	
९	वर्तमानमा भैरहेका मुख्य मुख्य कार्य तथा भविष्यको कार्ययोजनाको छोटकरी विवरण : अर्थ मन्त्रालय, उद्योग मन्त्रालय र यस कम्पनीको संचालक समितिबाट यस उद्योगलाई PPP मोडलमा संचालन गर्न प्रस्ताव तयार गरी छलफल तथा निर्णयको प्रक्रियामा रहेको छ ।	

नेपाल ओरिण्ड म्याग्नेसाईट प्रा. लि.

वित्तीय तथा भौतिक लक्ष्य प्रगति विवरण

क. सं.	विवरण	ईकाई	२०६८/६९		२०६९/७०		२०७०/७१
			वास्तविक	लक्ष्य प्राप्ति प्रतिशत	लक्ष्य	प्रगति अनुमान	लक्ष्य
	<b>कूल उत्पादन क्षमता</b>						
१	<b>उत्पादन</b>						
	(क) डि.बि.एम.	मे.टन					
	(ख) खरि पाउडर	मे.टन	१,०४३			८००	१,०००
	(ग) .....						
२	<b>खरिद</b>						
	(क) .....						
	(ख)						
	(ग)						
३	<b>बिक्री</b>						
	(क) डि.बि.एम.	मे.टन	२			१	२
	(ख) खरि पाउडर	मे.टन	१,०९८			७००	९००
	(ग) .....						
४	<b>जिन्सी मौज्दात (अन्तिम)</b>	रु. लाख	२९३			२९३	२९३
५	<b>कर्मचारी/कामदार</b>						
	(क) कर्मचारी (कार्यरत)	संख्या	२३			२३	२३
	प्राविधिक	संख्या	९			९	९
	अप्राविधिक	संख्या	१४			१४	१४
	<b>स्थायी तर्फ</b>	संख्या					
	अधिकृत तह	संख्या					
	सहायक तह	संख्या					
	<b>अस्थायी तर्फ</b>	संख्या					
	अधिकृत तह	संख्या					
	सहायक तह	संख्या					
	<b>ज्यालादारी तर्फ</b>	संख्या					
	अधिकृत तह	संख्या					
	सहायक तह	संख्या					
	<b>करार तर्फ</b>	संख्या					
	अधिकृत तह	संख्या	५			५	५
	सहायक तह	संख्या	१८			१८	१८
	<b>(ख) कामदार</b>	संख्या					
	स्थायी	संख्या					
	अस्थायी	संख्या					
	ज्यालादारी/करार	संख्या					
	<b>(ग) संचालक समिति</b>	संख्या	६			६	६
६	<b>डिलर/विक्रेता</b>	संख्या					

नेपाल ओरिण्ड म्याग्नेसाईट प्रा. लि.

वित्तीय तथा भौतिक लक्ष्य प्रगति विवरण

क. सं.	विवरण	ईकाई	२०६८/६९		२०६९/७०		२०७०/७१
			वास्तविक	लक्ष्य प्राप्ति प्रतिशत	लक्ष्य	प्रगति अनुमान	लक्ष्य
	<b>वित्तीय विवरण</b>						
१	कूल संचालन आय	रु लाख					
२	कूल संचालन लागत	रु लाख	१,२४२			४८६	६३३
३	संचालन नोक्सान	रु लाख	१,२४२			४८६	६३३
४	अन्य आय	रु लाख	६२			१८	५८
५	खुद नाफा/नोक्सान (आयकर र बोनस व्यवस्था पछि)	रु लाख	-१,१८०			-४६८	-५७५
६	प्रशासकीय खर्च	रु लाख	३८			२५	३०
७	ह्रास कटौती	रु लाख	४			४	४
८	विदेशी मुद्राको सटही दरमा भएको वृद्धि	रु लाख	४६०			-५२	५०
९	व्याज खर्च	रु लाख	७०४			५०२	५०५
१०	व्यवस्था वापतको खर्च	रु लाख					
११	कूल स्थीर खर्च	रु लाख	३,५६९			३,५६९	३,५६९
१२	खुद स्थीर सम्पत्ति	रु लाख	३,१३९			३,१३५	३,१३९
१३	निर्माणधीन सम्पत्ति	रु लाख	७७०			७७०	७७०
१४	लगानी	रु लाख					
१५	चालु सम्पत्ति	रु लाख	१,२०६			१,२२९	१,२०८
१६	चालु दायित्व	रु लाख	२५,७७४			२६,२७३	२६,७८०
१७	चालु पूँज	रु लाख	-२४,५६८			-२५,०५२	-२५,५७२
१८	अपलेखन बाँकी खर्च	रु लाख					
१९	संचित घाटा	रु लाख	३७,८६७			३८,३३४	३८,९०९
२०	खुद पूँज लगानी	रु लाख	-२०,६५९			-२१,१४७	-२१,६७१
२१	नेट वर्थ	रु लाख	-३३,३६७			-३३,८३४	-३४,४०९
२२	शेयर पूँजी	रु लाख	४,५००			४,५००	४,५००
२३	पूँजीगत अनुदान	रु लाख					
२४	संचित मुनाफा	रु लाख					
२५	साधारण जगेडा	रु लाख					
२६	शेयर होल्डर कोष	रु लाख	-३३,३६७			-३३,८३४	
२७	दीर्घकालिन ऋण	रु लाख	१२,१९३			१२,१७१	१२,२२१
२८	अल्पकालिन ऋण	रु लाख	५१७			५१८	५१८
२९	भुक्तान अवधि नाघेको ऋणको किस्ता	रु लाख	२,५६४				
३०	अन्तिम आसामी बाँकी	रु लाख	१२			१२	१२

नेपाल ओरिण्ड म्याग्नेसाईट प्रा. लि.

वित्तीय तथा भौतिक लक्ष्य प्रगति विवरण

क. सं.	विवरण	ईकाई	२०६८/६९		२०६९/७०		२०७०/७१
			वास्तविक	लक्ष्य प्राप्ति प्रतिशत	लक्ष्य	प्रगति अनुमान	लक्ष्य
	<b>वित्तीय सूचकाङ्क</b>						
१	विक्रीको प्रतिफल	प्रतिशत	सम्पूर्ण खर्चलाई पुजीकृत गर्ने गरिएको तथा नाफा नोक्सान हिसाब नबनाउने हुँदा यसको गणना गरिएको छैन ।				
२	ओभर अल सञ्चालन नाफा	प्रतिशत					
३	इक्विटीको प्रतिफल	प्रतिशत					
४	सञ्चालन खर्च/कूल सञ्चालन आय	प्रतिशत					
५	डेब्ट इक्विटी	अनुपात					
६	डेब्ट कभरेज रेसियो	अनुपात					
७	चालू सम्पत्ति/चालू दायित्व	अनुपात					
८	तरलता (Quick Ratio)	अनुपात					
९	स्थिर सम्पत्ति टर्नओभर	अनुपात					
१०	मौज्दात टर्नओभर	अनुपात					
११	आसामी टर्नओभर	अनुपात					
१२	औसत आसामी असूली	दिन					
१३	कर्मचारी उत्पादकत्व (कूल सञ्चालन आयमा)	रु. लाख					
१४	प्रशासकीय सिरोभार	प्रतिशत					
१५	कामदार उत्पादकत्व (कूल उत्पादनमा)						
१६	पार बिन्दु (BEP)						
	(क) परिमाणमा						
	(ख) मूल्यमा	रु. लाख					
	<b>अनुदान, ऋण तथा दायित्व</b>						
१	<b>अनुदान प्राप्त</b>	रु. लाख					
	(क) नेपाल सरकारबाट	रु. लाख					
	(ख) वैदेशिक दाताबाट	रु. लाख					
२	<b>ऋण</b>	रु. लाख					
	<b>नेपाल सरकारतर्फ</b>	रु. लाख					
	(क) प्राप्त ऋण रकम	रु. लाख	३०		३०		
	(ख) चुक्ता गरेको ऋण रकम	रु. लाख					
	<b>बैंक तथा वित्तीय संस्था तर्फ</b>	रु. लाख					
	(क) प्राप्त ऋण रकम	रु. लाख					
	(ख) चुक्ता गरेको ऋण रकम	रु. लाख					
	<b>वैदेशिक दातातर्फ</b>	रु. लाख					
	(क) प्राप्त ऋण रकम	रु. लाख					
	(ख) चुक्ता ऋण रकम	रु. लाख					
	<b>अन्य तर्फ</b>	रु. लाख					
	(क) प्राप्त रकम	रु. लाख					
	(ख) चुक्ता गरेको रकम	रु. लाख					
३	<b>ऋण तथा दायित्व बाँकी रकम</b>	रु. लाख					
	(क) नेपाल सरकारलाई	रु. लाख	११,११६		११,५८१	१२,०४६	
	(ख) बैंक तथा वित्तीय संस्थालाई	रु. लाख	३,६३४		३,६९२	३,७५०	
	(ग) वैदेशिक दातालाई	रु. लाख	२३,२१८		२३,१७१	२३,२०४	
	(घ) अन्यलाई	रु. लाख	५१७		५१८	५२०	

नेपाल ओरिण्ड म्याग्नेसाईट प्रा. लि.

वित्तीय तथा भौतिक लक्ष्य प्रगति विवरण

क. सं.	विवरण	ईकाई	२०६८/६९		२०६९/७०		२०७०/७१
			वास्तविक	लक्ष्य प्राप्ति प्रतिशत	लक्ष्य	प्रगति अनुमान	लक्ष्य
४	<b>नेपाल सरकारलाई बुझाएको</b>	रु. लाख					
	(क) साँवा	रु. लाख					
	(ख) व्याज	रु. लाख					
	(ग) रोयल्टी	रु. लाख					
	(घ) लाभांस	रु. लाख					
	(ङ) आयकर	रु. लाख					
	(च) मूल्य अभिवृद्धि कर (VAT)	रु. लाख	३			२	३
	(छ) अन्तः शुल्क	रु. लाख					
	(ज) अन्य	रु. लाख	२			१	२
५	<b>नेपाल सरकारलाई बुझाउन बाँकी</b>	रु. लाख					
	(क) साँवा	रु. लाख	३,८३८			३,८६७	३,८६७
	(ख) व्याज	रु. लाख	७,२७९			७,७४४	८,२१०
	(ग) रोयल्टी	रु. लाख					
	(घ) लाभांस	रु. लाख					
	(ङ) आयकर	रु. लाख					
	(च) मूल्य अभिवृद्धि कर (VAT)	रु. लाख	९२				९२
	(छ) अन्तः शुल्क	रु. लाख					
	(ज) अन्य	रु. लाख	२				१
६	<b>शेयर स्वामित्व</b>	रु. लाख					
	नेपाल सरकार	रु. लाख	३,७५०			३,७५०	३,७५०
	संस्थान	रु. लाख					
	निजी क्षेत्र	रु. लाख	७५०			७५०	७५०
७	<b>विविध</b>						
	विदेशी मुद्रा	अ. डलर					
	(क) आयातमा खर्च भएको परिवर्त्य विदेशी मुद्रा	डलर लाख					
	(ख) निर्यातबाट आर्जित परिवर्त्य विदेशी मुद्रा	डलर लाख					
८	<b>कोष व्यवस्था नभएका र संभावित (Contingent) दायित्व</b>				इकाई	आ.व. ०६८/६९	
	<b>(१) कोष व्यवस्था नभएको दायित्व :</b>						
	(क) उपदान/निवृत्तिभरण				रु. लाख		
	(ख) संचयकोष				रु. लाख		
	(ग) संचित विदा				रु. लाख		
	(घ) शेयर बापत तिर्न बाँकी				रु. लाख		
	(ङ) अन्य				रु. लाख		
	<b>(२) संभावित दायित्व (Contingent Liability) :</b>				रु. लाख		
	(क) मुद्दा मामिला				रु. लाख		
	(ख) धन जमानी				रु. लाख		
	(ग) अन्य				रु. लाख		

व्यापारिक क्षेत्र

१	संस्थाको नाम : कृषि सामग्री कम्पनी लि.	
	ठेगाना : कुलेश्वर, काठमाण्डौ टेलिफोन नं. : ४२७९७१५, ४२७९७६१ फ्याक्स नं. : ४२७८७९० email : aicl@ntc.net.np	सम्पर्क कार्यालय: टेलिफोन नं. : ४२७९३६१ फ्याक्स नं. : ४२७८७९० email : aicl@ntc.net.np Website : www.aicl.org.np
२	गठन आदेश मिति : २०५९.१.२५ स्थापना मिति : २०५९.२.२१ संस्थापना सम्बन्धी कानून : कम्पनी ऐन, २०२१	
३	उद्देश्य : राष्ट्रिय आवश्यकता अनुसार विभिन्न प्रकारका रासायनिक तथा प्राङ्गारिक मल खरिद गरी विक्री वितरण गर्ने ।	
४	पूँजी संरचना : रु करोडमा अधिकृत पूँजी रु. ६० जारी पूँजी रु. ५३.२५ चुक्ता पूँजी रु. ४२.६३	
५	कारोवार संचालन सम्बन्धी ऐन :	
६	सम्पर्क मन्त्रालय :	
७	वित्तीय अवस्था :	
	(क) नाफा/नोक्सान	
	आ.व. २०६८/६९ को खुद नाफा/नोक्सान रु. :	७४५.४५
	आ.व. २०६८/६९ सम्मको सञ्चित नाफा/नोक्सान रु. :	९०.३६
	(ख) खुद सम्पत्ति (Networth) रु. :	९,८२९.६०
	(ग) नेपाल सरकारलाई बुझाउनु पर्ने ऋणको साँवा व्याज :	
	जम्मा	भाका नाघेको
	साँवा रकम रु. : X	साँवा रकम रु. : X
	व्याज रकम रु. : X	व्याज रकम रु. : X
	(घ) बैंक तथा वित्तीय संस्थालाई बुझाउनु पर्ने ऋणको साँवा व्याज :	
	साँवा रकम रु. : X	
	व्याज रकम रु. : X	
	(ङ) संस्थाले गरेको लगानी :	
	ऋण लगानी रकम रु. :	८२०.८२
	शेयर लगानी रकम रु. :	५.४३
	अन्य लगानी रकम रु. :	३,४६९.७५
	(च) नेपाल सरकारलाई तिर्न बाँकी लाभांस रकम रु. : X	
	(छ) नेपाल सरकारलाई तिर्न बाँकी राजस्व रकम रु. (२०६८ असार सम्मको)	
	आयकर रु. : X	रोयल्टी रु. : X
	अन्तः शुल्क रु. : X	अन्य रु. : X
	मू.अ.कर रु. : X	जम्मा रु. : X
	(ज) अन्तिम लेखापरीक्षण भएको आर्थिक वर्ष : २०६८/६९	
	(झ) फछ्यौट गर्न बाँकी कूल बेरुजु रकम रु. :	७९.८४
	(ञ) आ.व. २०६८/६९ मा भएको बेरुजु फछ्यौट रकम रु. :	४३२.८६
	(ट) कर्मचारी अवकास दायित्व :	
	कोषको व्यवस्था गरिएको रकम रु. :	२,१५३.७८
	कोषको व्यवस्था नगरिएको रकम रु. :	१,६७०.१४
८	कर्मचारी संख्या :	
	स्थाई २०० अस्थाई X करार ७५ अन्य X जम्मा २७५	
९	वर्तमानमा भैरहेका मुख्य मुख्य कार्य तथा भविष्यको कार्ययोजनाको छोटकरी विवरण : कम्पनीमा आ.व. ०६९/७० मा निर्धारण भएको न्यूनतम ३.२० लाख मे.टन रासायनिक मलखाद र प्राङ्गारिक मल ५,००० मे.टन विक्री गर्ने कार्यक्रम रहेको । नेपाल सरकारको निर्देशन तथा प्राप्त अनुदानको आधारमा रासायनिक मलको आपूर्ति तथा विक्री वितरण कार्यक्रम सञ्चालन भईरहेको ।	



कृषि सामग्री कम्पनी लि.

वित्तीय तथा भौतिक लक्ष्य प्रगति विवरण

क. सं.	विवरण	ईकाई	२०६८/६९		२०६९/७०		२०७०/७१
			वास्तविक	लक्ष्य प्राप्ति प्रतिशत	लक्ष्य	प्रगति अनुमान	लक्ष्य
१	<b>खरीद :</b>						
	(क) युरिया	मे.टन	९२,९९६.७०		२१०,०००.००	२१०,०००.००	२२५,०००.००
	(ख) डि.ए.पि.	मे.टन	२७,४९९.६०		८०,०००.००	८०,०००.००	९०,०००.००
	(ग) कम्प्लेक्स	मे.टन					
	(घ) पोटोस	मे.टन	१,४३५.२०		१०,०००.००	१०,०००.००	१०,०००.००
	(ड) प्राङ्गारिक मल	मे.टन			५,०००.००	५,०००.००	५,०००.००
	(च) भोल मल	लिटर					
२	<b>विक्री :</b>						
	(क) युरिया	मे.टन	९७,९५६.५२		२२०,०००.००	२२०,०००.००	२२५,०००.००
	(ख) डि.ए.पि.	मे.टन	४३,१४६.०६		९०,०००.००	९०,०००.००	९०,०००.००
	(ग) कम्प्लेक्स	मे.टन			०.००	०.००	०.००
	(घ) पोटोस	मे.टन	३,७१०.९१		१०,०००.००	१०,०००.००	१०,०००.००
	(ड) प्राङ्गारिक मल	मे.टन	७८८.२३		७,२००.००	७,२००.००	५,०००.००
	(च) भोल मल	लिटर	२,५३८.००				
	(च)	मे.टन					
३	<b>जिन्सी मौज्दात (अन्तिम)</b>	रु. लाख					
४	<b>कर्मचारी/कामदार</b>						
	<b>(क) कर्मचारी (कार्यरत)</b>	संख्या					
	प्राविधिक	संख्या	४		४		४
	अप्राविधिक	संख्या	१९६		१९६		२८३
	<b>स्थायीतर्फ</b>	संख्या					
	अधिकृत तह	संख्या	५०		४३		९६
	सहायक तह	संख्या	१०५		१०४		१२२
	<b>अस्थायी तर्फ</b>	संख्या					
	अधिकृत तह	संख्या					
	सहायक तह	संख्या					
	<b>ज्यालादारी तर्फ</b>	संख्या					
	अधिकृत तह	संख्या					
	सहायक तह	संख्या					
	<b>करार तर्फ</b>	संख्या					
	अधिकृत तह	संख्या					
	सहायक तह	संख्या	७५		७५		७५
	<b>(ख) कामदार</b>	संख्या					
	स्थायी	संख्या	४५		४३		६९
	अस्थायी	संख्या					
	ज्यालादारी/करार	संख्या	२०		२०		२५
	<b>(ग) संचालक समिति</b>	संख्या	५		५		५
५	<b>डिलर/विक्रेता (सहकारी संस्था)</b>	संख्या	३,९१४		४,०००		४,०००

कृषि सामग्री कम्पनी लि.

वित्तीय तथा भौतिक लक्ष्य प्रगति विवरण

क. सं.	विवरण	ईकाई	२०६८/६९		२०६९/७०		२०७०/७१
			वास्तविक	लक्ष्य प्राप्ति प्रतिशत	लक्ष्य	प्रगति अनुमान	लक्ष्य
	<b>वित्तीय विवरण</b>						
१	कूल संचालन आय	रु लाख	३३,१२३.००		८३,०३०.००		८१,०६२.००
२	कूल संचालन लागत (विक्री लागतमात्र)	रु लाख	३०,६७५.००		७९,७८२.००		७७,९३४.००
३	संचालन नाफा/नोक्सान	रु लाख	-३२३.००		३,२४८.००		३,१२८.००
४	अन्य आय	रु लाख	१,५३७.००		१,८९५.००		२,२७०.००
५	खुद नाफा/नोक्सान (आयकर र वोनस व्यवस्था पछि)	रु लाख	७४५.००		१,५९७.००		१,७७१.००
६	प्रशासकीय खर्च	रु लाख	२,३७५.००		२,७००.००		२,७००.००
७	ह्रास कटौती	रु लाख	११५.००		१००.००		१००.००
८	अपलेखन खर्च	रु लाख	०.००				
९	व्याज खर्च	रु लाख	२७९.००		८००.००		८००.००
१०	व्यवस्था वापतको खर्च	रु लाख	०.००				
११	कूल स्थिर खर्च	रु लाख	०.००				
१२	खुद स्थिर सम्पत्ति	रु लाख	७,५६८.००		७,८००.००		७,८००.००
१३	निर्माणधीन सम्पत्ति	रु लाख	६.००				
१४	लगानी	रु लाख	२,१५९.००		३,१५९.००		४,१५९.००
१५	चालु सम्पत्ति	रु लाख	१४,६५४.००		३,८९५.००		६,९८९.००
१६	चालु दायित्व	रु लाख	१४,५५२.००		३,४२७.००		५,७९४.००
१७	चालु पूँज	रु लाख	१०२.००		४६८.००		१,१९५.००
१८	अपलेखन बाँकी खर्च	रु लाख	०.००		०.००		
१९	संचित घाटा	रु लाख					
२०	खुद पूँज लगानी	रु लाख	७,६७०.००		८,२६८.००		८,९९५.००
२१	नेट वर्थ	रु लाख	९,८२९.००		११,४२७.००		१३,१९८.००
२२	शेयर पूँजी	रु लाख	४,२६३.००		४,२६३.००		४,२६३.००
२३	पूँजीगत अनुदान	रु लाख					
२४	संचित मुनाफा	रु लाख					
२५	साधारण जगेडा	रु लाख					
२६	शेयर होल्डर कोष	रु लाख					
२७	दीर्घकालिन ऋण	रु लाख					
२८	अल्पकालिन ऋण	रु लाख					
२९	भुक्तान अवधि नाघेको ऋणको किस्ता	रु लाख					
३०	अन्तिम आसामी बाँकी	रु लाख	२,१२३.००		२,६१२.००		३,०००.००

कृषि सामग्री कम्पनी लि.

वित्तीय तथा भौतिक लक्ष्य प्रगति विवरण

क. सं.	विवरण	ईकाई	२०६८/६९		२०६९/७०		२०७०/७१
			वास्तविक	लक्ष्य प्राप्ति प्रतिशत	लक्ष्य	प्रगति अनुमान	लक्ष्य
	<b>वित्तीय सूचकाङ्क</b>						
१	विक्रीको प्रतिफल	प्रतिशत					
२	ओभर अल सञ्चालन नाफा	प्रतिशत					
३	इक्विटीको प्रतिफल	प्रतिशत					
४	संचालन खर्च/कूल संचालन आय	प्रतिशत					
५	डेब्ट इक्विटी	अनुपात					
६	डेब्ट कभरेज रेसियो	अनुपात					
७	चालू सम्पत्ति/चालू दायित्व	अनुपात					
८	तरलता (Quick Ratio)	अनुपात					
९	स्थिर सम्पत्ति टर्नओभर	अनुपात					
१०	मौज्दात टर्नओभर	अनुपात					
११	आसामी टर्नओभर	अनुपात					
१२	औसत आसामी असूली	दिन					
१३	कर्मचारी उत्पादकत्व (कूल संचालन आयमा)	रु. लाख					
१४	प्रशासकीय सिरोभार	प्रतिशत					
१५	कामदार उत्पादकत्व (कूल उत्पादनमा)						
१६	पार बिन्दु (BEP)						
	(क) परिमाणमा						
	(ख) मूल्यमा	रु. लाख					
	<b>अनुदान, ऋण तथा दायित्व</b>						
१	<b>अनुदान प्राप्त</b>	रु. लाख					
	(क) नेपाल सरकारबाट	रु. लाख	३२,२०४.००	१००.००	६०,०००.००	१००.००	६०,०००.००
	(ख) वैदेशिक दाताबाट	रु. लाख					
२	<b>ऋण</b>	रु. लाख					
	<b>नेपाल सरकारतर्फ</b>	रु. लाख					
	(क) प्राप्त ऋण रकम	रु. लाख					
	(ख) चुक्ता गरेको ऋण रकम	रु. लाख					
	<b>बैंक तथा वित्तीय संस्था तर्फ</b>	रु. लाख					
	(क) प्राप्त ऋण रकम	रु. लाख					
	(ख) चुक्ता गरेको ऋण रकम	रु. लाख					
	<b>वैदेशिक दातातर्फ</b>	रु. लाख					
	(क) प्राप्त ऋण रकम	रु. लाख					
	(ख) चुक्ता ऋण रकम	रु. लाख					
	<b>अन्य तर्फ</b>	रु. लाख					
	(क) प्राप्त रकम	रु. लाख					
	(ख) चुक्ता गरेको रकम	रु. लाख					
३	<b>ऋण तथा दायित्व बाँकी रकम</b>	रु. लाख					
	(क) नेपाल सरकारलाई	रु. लाख					
	(ख) बैंक तथा वित्तीय संस्थालाई	रु. लाख					
	(ग) वैदेशिक दातालाई	रु. लाख					
	(घ) अन्यलाई	रु. लाख					

कृषि सामग्री कम्पनी लि.

वित्तीय तथा भौतिक लक्ष्य प्रगति विवरण

क. सं.	विवरण	ईकाई	२०६८/६९		२०६९/७०		२०७०/७१
			वास्तविक	लक्ष्य प्राप्ति प्रतिशत	लक्ष्य	प्रगति अनुमान	लक्ष्य
४	नेपाल सरकारलाई बुझाएको	रु. लाख					
	(क) साँवा	रु. लाख					
	(ख) व्याज	रु. लाख					
	(ग) रोयल्टी	रु. लाख					
	(घ) लाभांस	रु. लाख					
	(ङ) आयकर	रु. लाख					
	(च) मूल्य अभिवृद्धि कर (VAT)	रु. लाख					
	(छ) अन्तः शुल्क	रु. लाख					
	(ज) अन्य	रु. लाख					
५	नेपाल सरकारलाई बुझाउन बाँकी	रु. लाख					
	(क) साँवा	रु. लाख					
	(ख) व्याज	रु. लाख					
	(ग) रोयल्टी	रु. लाख					
	(घ) लाभांस	रु. लाख					
	(ङ) आयकर	रु. लाख					
	(च) मूल्य अभिवृद्धि कर (VAT)	रु. लाख					
	(छ) अन्तः शुल्क	रु. लाख					
	(ज) अन्य	रु. लाख					
६	शेयर स्वामित्व	रु. लाख					
	नेपाल सरकार	रु. लाख	४,९४३.००		४,९४३.००		४,९४३.००
	संस्थान	रु. लाख	९२०.००		९२०.००		९२०.००
	निजी क्षेत्र	रु. लाख	०.००		०.००		०.००
७	विविध						
	विदेशी मुद्रा	अ. डलर					
	(क) आयातमा खर्च भएको परिवर्त्य विदेशी मुद्रा	डलर लाख					
	(ख) निर्यातबाट आर्जित परिवर्त्य विदेशी मुद्रा	डलर लाख					
८	कोष व्यवस्था नभएका र संभावित (Contingent) दायित्व				इकाई	आ.व. ०६८।६९	
	(१) कोष व्यवस्था नभएको दायित्व :						
	(क) उपदान/निवृत्तिभरण				रु. लाख	९६७०.००	
	(ख) संचयकोष				रु. लाख		
	(ग) संचित विदा				रु. लाख		
	(घ) शेयर बापत तिर्न बाँकी				रु. लाख		
	(ङ) अन्य				रु. लाख		
	(२) संभावित दायित्व (Contingent Liability) :				रु. लाख		
	(क) मुद्दा मामिला				रु. लाख	९०.००	
	(ख) धन जमानी				रु. लाख		
	(ग) अन्य				रु. लाख		

१	संस्थाको नाम : राष्ट्रिय बीउ बिजन कम्पनी लि.	
	ठेगाना : कुलेश्वर, काठमाण्डौ टेलिफोन नं. : ४२७९२०७, ४२७९५८७, ४२७८४५३ फ्याक्स नं. : ४२७९५८७ email : <a href="mailto:nscltd@ntc.net.np">nscltd@ntc.net.np</a>	सम्पर्क कार्यालय: राष्ट्रिय बीउ बिजन कम्पनी लि० टेलिफोन नं. : ४२७९२०७, ४२७९५८७, ४२७८४५३ फ्याक्स नं. : ४२७९५८७ email : <a href="mailto:nscltd@ntc.net.np">nscltd@ntc.net.np</a> Website : <a href="http://nscompany.gov.np">nscompany.gov.np</a>
२	गठन आदेश मिति : १.१९.२०५९ स्थापना मिति : १.२५.२०५९ संस्थापना सम्बन्धी कानून : कम्पनी ऐन, २०२१	
३	उद्देश्य : बीउ बिजन उत्पादन, प्रशोधन र बिक्री वितरण ।	
४	पूँजी संरचना : (रु. करोडमा) अधिकृत पूँजी रु. १५ जारी पूँजी रु. १२ चुक्ता पूँजी रु. ११.८५	
५	कारोवार संचालन सम्बन्धी ऐन : कम्पनी ऐन, २०६३	
६	सम्पर्क मन्त्रालय : कृषि विकास मन्त्रालय	
७	वित्तीय अवस्था : (रु. लाखमा)	
	(क) नाफा/नोक्सान आ.व. २०६८/६९ को खुद नम्फन/नोक्सानी रु. : ४.०९ आ.व. २०६८/६९ सम्मको सञ्चित नम्फन/नोक्सान रु. : २११.४१	
	(ख) खुद सम्पत्ति (Networth) रु. : १,३९६.५८	
	(ग) नेपाल सरकारलाई बुझाउनु पर्ने ऋणको साँवा व्याज :	
	जम्मा	भाका नाघेको
	साँवा रकम रु. :	साँवा रकम रु. : -
	व्याज रकम रु. :	व्याज रकम रु. : -
	(घ) बैंक तथा वित्तीय संस्थालाई बुझाउनु पर्ने ऋणको साँवा व्याज :	
	साँवा रकम रु. :	-
	व्याज रकम रु. :	-
	(ङ) संस्थाले गरेको लगानी :	
	ऋण लगानी रकम रु. :	
	शेयर लगानी रकम रु. :	
	अन्य लगानी रकम रु. :	
	(च) नेपाल सरकारलाई तिर्न बाँकी लाभांस रकम रु. :	
	(छ) नेपाल सरकारलाई तिर्न बाँकी राजस्व रकम रु. (२०६९ असार सम्मको)	
	आयकर रु. :	रोयल्टी रु. :
	अन्तः शुल्क रु. :	अन्य रु. :
	मू.अ.कर रु. :	जम्मा रु. :
	(ज) अन्तिम लेखापरीक्षण भएको आर्थिक वर्ष : २०६८/०६९	
	(झ) फछ्यौट गर्न बाँकी कूल बेरुजु रकम रु. :	-
	(ञ) आ.व. २०६८/६९ मा भएको बेरुजु फछ्यौट रकम रु. :	-
	(ट) कर्मचारी अवकास दायित्व :	
	कोषको व्यवस्था गरिएको रकम रु. :	६८८.९४
	कोषको व्यवस्था नगरिएको रकम रु. :	
८	कर्मचारी संख्या :	
	स्थाई ३४ ज्यालादारी ३९	जम्मा ७३
९	वर्तमानमा भैरहेका मुख्य मुख्य कार्य तथा भविष्यको कार्ययोजनाको छोटकरी विवरण :	
	(क) कम्पनीको ९ वटा कार्यालय मार्फत गुणस्तरयुक्त बीउ बिजन बिक्री गर्ने क्रममा आ.व.२०६८/६९ मा ३३९५.८५४ मे.टन बीउ बिजन बिक्री भएको छ। आगामी वर्ष २०६९/७० र २०७०/७१ मा क्रमशः ४५८८.००० र ५२४९.००० मे.टन बीउ बिजन बिक्री गर्ने लक्ष रहेको छ।	
	(ख) सेवा र परीमाण बढाउनको लागि जगोडा बीउ भण्डारण गर्ने तर्फ प्रयास/प्रयत्न भईरहेको छ।	

राष्ट्रीय बीउ बिजन कम्पनी लि.

वित्तीय तथा भौतिक लक्ष्य प्रगति विवरण

क.सं.	विवरण	ईकाई	२०६८/६९		२०६९/७०		२०७०/७१
			वास्तविक	लक्ष्य प्राप्ति प्रतिशतमा	लक्ष्य	प्रगति अनुमान	लक्ष्य
१	<b>खरीद :</b>						
	(क) धान	मे.टन	१,२४९.८०	४४.००	१,५००.००		१,५००.००
	(ख) गहुँ	मे.टन	३,००४.३६	६०.००	३,५००.००		३,७००.००
	(ग) मकै	मे.टन			२०.००		१०.००
	(घ) तरकारी	मे.टन	१.९४	३९.००	३.५०		४.५०
	(ङ) मुसुरो	मे.टन	४.०३	४.००	१५.००		१५.००
	(च) जुट	मे.टन					
	(छ) तोरी	मे.टन	३.५८	२६.००	६.६०		८.००
	(ज) हँचा	मे.टन	०.०६	१.००			
	(झ) घाँसे बीउ	मे.टन					
	(ञ) अन्य बीउ (मुंग,चना,रहर)	मे.टन			५.००		७.००
२	<b>विक्री</b>						
	(क) धान	मे.टन	१,२००.४६	४०.००	१,५००.००		१,५००.००
	(ख) गहुँ	मे.टन	२,१८१.९३	६१.००	३,०००.००		३,७००.००
	(ग) मकै	मे.टन			२०.००		१०.००
	(घ) तरकारी	मे.टन	२.९२	५८.००	४.००		४.००
	(ङ) मुसुरो	मे.टन	८.५८	१७.००	५०.००		१८.००
	(च) जुट	मे.टन					
	(छ) तोरी	मे.टन	१.७६	११.००	१०.००		१०.००
	(ज) हँचा	मे.टन	०.१०	२.००			
	(झ) घाँसे बीउ	मे.टन					
	(ञ) अन्य बीउ (मुंग,चना,रहर)				४.००		७.००
३	<b>जिन्सी मौज्दात (अन्तिम)</b>	रु. लाख	९४४.००		८२१.००		८५४.००
४	<b>कर्मचारी/कामदार</b>						
	<b>(क) कर्मचारी (कार्यरत)</b>	संख्या					
	प्राविधिक	संख्या	२२		२२		२२
	अप्राविधिक	संख्या	५१		५१		५१
	<b>स्थायी तर्फ</b>	संख्या					
	अधिकृत तह	संख्या	२३		२३		२३
	सहायक तह	संख्या	११		११		११
	<b>अस्थायी तर्फ</b>	संख्या					
	अधिकृत तह	संख्या					
	सहायक तह	संख्या					
	<b>ज्यालादारी तर्फ</b>	संख्या					
	अधिकृत तह	संख्या					
	सहायक तह	संख्या	३०		३०		३०
	<b>करार तर्फ</b>	संख्या					
	अधिकृत तह	संख्या	२		२		२
	सहायक तह	संख्या	७		७		७
	<b>(ख) कामदार</b>	संख्या					
	स्थायी	संख्या					
	अस्थायी	संख्या					
	ज्यालादारी/करार	संख्या					
	<b>(ग) संचालक समिति</b>	संख्या	५		५		५
५	<b>डिलर/विक्रेता</b>	संख्या	३०३		३०३		३०३

राष्ट्रीय बीउ बिजन कम्पनी लि.

वित्तीय तथा भौतिक लक्ष्य प्रगति विवरण

क.सं.	विवरण	ईकाई	२०६८/६९		२०६९/७०		२०७०/७१
			वास्तविक	लक्ष्य प्राप्ति प्रतिशतमा	लक्ष्य	प्रगति अनुमान	लक्ष्य
	<b>वित्तीय विवरण</b>						
१	कूल संचालन आय	रु लाख	१,६२१.००	६९.००	१,९००.००		२,०८४.००
२	कूल संचालन लागत	रु लाख	१,३३३.००	७०.००	१,४८४.००		१,४६८.००
३	संचालन नाफा/नोक्सान	रु लाख	-१३९.००		१५.००		१५.००
४	अन्य आय	रु लाख	१३९.००	२५३.००	५०.००		५२.००
५	खुद नाफा/नोक्सान (आयकर र वोनस)	रु लाख	-४.००	३१.००	६५.००		६७.००
६	प्रशासकीय खर्च	रु लाख	३५३.००	७१.००	४०५.००		६०५.००
७	ह्रास कटौती	रु लाख	२९.००	१०७.००	३०.००		३१.००
८	अपलेखन खर्च	रु लाख					
९	व्याज खर्च	रु लाख	७.००	१००.००			
१०	व्यवस्था वापतको खर्च	रु लाख					
११	कूल स्थिर खर्च	रु लाख					
१२	खुद स्थिर सम्पत्ति	रु लाख	६९५.००	९९.००	७२१.००		७४०.००
१३	निर्माणधीन सम्पत्ति	रु लाख					
१४	लगानी	रु लाख	३८३.००	८३.००	५००.००		६३५.००
१५	चालु सम्पत्ति	रु लाख	१,२२७.००	८९.००	१,१२५.००		१,१४०.००
१६	चालु दायित्व	रु लाख	९१०.००	७८.००	९५०.००		१,०५०.००
१७	चालु पूँजी	रु लाख	११९.००	२६३.००	१७५.००		९०.००
१८	अपलेखन बाँकी खर्च	रु लाख					
१९	संचित घाटा	रु लाख					
२०	खुद पूँजी लगानी	रु लाख					
२१	नेट वर्थ	रु लाख	१,३९६.००	१०२.००	१,४६२.००		१,५३०.००
२२	शेयर पूँजी	रु लाख	१,१८५.००	१००.००	१,१८५.००		१,१८५.००
२३	पूँजीगत अनुदान	रु लाख					
२४	संचित मुनाफा	रु लाख	२११.००	९३.००	२७६.००		३४४.००
२५	साधारण जगेडा	रु लाख					
२६	शेयर होल्डर कोष	रु लाख					
२७	दीर्घकालिन ऋण	रु लाख					
२८	अल्पकालिन ऋण	रु लाख					
२९	भुक्तान अवधि नाघेको ऋणको किस्ता	रु लाख					
३०	अन्तिम आसामी बाँकी	रु लाख	४०.००	१,३३०.००	४.००		५.००

राष्ट्रिय बीउ बिजन कम्पनी लि.

वित्तीय तथा भौतिक लक्ष्य प्रगति विवरण

क.सं.	विवरण	ईकाई	२०६८/६९		२०६९/७०		२०७०/७१
			वास्तविक	लक्ष्य प्राप्ति प्रतिशतमा	लक्ष्य	प्रगति अनुमान	लक्ष्य
	<b>वित्तीय सूचकाङ्क</b>						
१	विक्रीको प्रतिफल	प्रतिशत	-८.५७		८१.८९		७६.२०
२	ओभर अल सञ्चालन नाफा	प्रतिशत	-०.०१		९.०२		९.०५
३	इक्विटीको प्रतिफल	प्रतिशत	-०.३४		५.४९		५.६५
४	सञ्चालन खर्च/कूल सञ्चालन आय	प्रतिशत	०.२२		०.२१		०.२९
५	डेब्ट इक्विटी	अनुपात	०.०४				
६	डेब्ट कभरेज रेसियो	अनुपात					
७	चालू सम्पत्ति/चालू दायित्व	अनुपात	१.३५		१.१८		१.०९
८	तरलता (Quick Ratio)	अनुपात	०.३१		०.३२		०.२७
९	स्थिर सम्पत्ति टर्नओभर	अनुपात	२.३३		२.६४		२.८२
१०	मौज्दात टर्नओभर	अनुपात	१.७२		२.३१		२.४४
११	आसामी टर्नओभर	अनुपात	१६२.१०		४७५.००		४१६.८०
१२	औसत आसामी असूली	दिन					
१३	कर्मचारी उत्पादकत्व (कूल सञ्चालन आयमा)	रु. लाख	२२.२१		२६.०३		२८.५५
१४	प्रशासकीय सिरोभार	प्रतिशत	२१.७१		२१.३२		२९.०३
१५	कामदार उत्पादकत्व (कूल उत्पादनमा)						
१६	पार बिन्दु (BEP)						
	(क) परिमाणमा						
	(ख) मूल्यमा	रु. लाख					
	<b>अनुदान, ऋण तथा दायित्व</b>						
१	<b>अनुदान प्राप्त</b>	रु. लाख					
	(क) नेपाल सरकारबाट	रु. लाख	५०.००		४०.००		४०.००
	(ख) वैदेशिक दाताबाट	रु. लाख					
२	<b>ऋण</b>	रु. लाख					
	<b>नेपाल सरकारतर्फ</b>	रु. लाख					
	(क) प्राप्त ऋण रकम	रु. लाख					
	(ख) चुक्ता गरेको ऋण रकम	रु. लाख					
	<b>बैंक तथा वित्तीय संस्था तर्फ</b>	रु. लाख					
	(क) प्राप्त ऋण रकम	रु. लाख	४५.००				
	(ख) चुक्ता गरेको ऋण रकम	रु. लाख					
	<b>वैदेशिक दातातर्फ</b>	रु. लाख					
	(क) प्राप्त ऋण रकम	रु. लाख					
	(ख) चुक्ता ऋण रकम	रु. लाख					
	<b>अन्य तर्फ</b>	रु. लाख					
	(क) प्राप्त रकम	रु. लाख					
	(ख) चुक्ता गरेको रकम	रु. लाख					
३	<b>ऋण तथा दायित्व बाँकी रकम</b>	रु. लाख					
	(क) नेपाल सरकारलाई	रु. लाख					
	(ख) बैंक तथा वित्तीय संस्थालाई	रु. लाख					
	(ग) वैदेशिक दातालाई	रु. लाख					
	(घ) अन्यलाई	रु. लाख					



राष्ट्रिय बीउ बिजन कम्पनी लि.

वित्तीय तथा भौतिक लक्ष्य प्रगति विवरण

क्र.सं.	विवरण	ईकाई	२०६८/६९		२०६९/७०		२०७०/७१
			वास्तविक	लक्ष्य प्राप्ति प्रतिशतमा	लक्ष्य	प्रगति अनुमान	लक्ष्य
४	<b>नेपाल सरकारलाई बुझाएको</b>	रु. लाख					
	(क) साँवा	रु. लाख					
	(ख) व्याज	रु. लाख					
	(ग) रोयल्टी	रु. लाख					
	(घ) लाभांस	रु. लाख					
	(ङ) आयकर	रु. लाख					
	(च) मूल्य अभिवृद्धि कर (VAT)	रु. लाख					
	(छ) अन्तः शुल्क	रु. लाख					
	(ज) अन्य	रु. लाख					
५	<b>नेपाल सरकारलाई बुझाउन बाँकी</b>	रु. लाख					
	(क) साँवा	रु. लाख					
	(ख) व्याज	रु. लाख					
	(ग) रोयल्टी	रु. लाख					
	(घ) लाभांस	रु. लाख					
	(ङ) आयकर	रु. लाख					
	(च) मूल्य अभिवृद्धि कर (VAT)	रु. लाख					
	(छ) अन्तः शुल्क	रु. लाख					
	(ज) अन्य	रु. लाख					
६	<b>शेयर स्वामित्व</b>	रु. लाख					
	नेपाल सरकार	रु. लाख	१,१८५.००		१,१८५.००		१,१८५.००
	संस्थान	रु. लाख					
	निजी क्षेत्र	रु. लाख					
७	<b>विविध</b>						
	विदेशी मुद्रा	अ. डलर					
	(क) आयातमा खर्च भएको परिवर्त्य विदेशी मुद्रा	डलर लाख					
	(ख) निर्यातबाट आर्जित परिवर्त्य विदेशी मुद्रा	डलर लाख					
८	<b>कोष व्यवस्था नभएका र संभावित (Contingent) दायित्व</b>				<b>इकाई</b>	<b>आ.व. ०६८।०६९</b>	
	<b>(१) कोष व्यवस्था नभएको दायित्व :</b>						
	(क) उपदान/निवृत्तिभरण				रु.लाख	-	
	(ख) संचयकोष				रु.लाख	-	
	(ग) संचित विदा				रु.लाख	-	
	(घ) शेयर बापत तिर्न बाँकी				रु.लाख	-	
	(ङ) अन्य				रु.लाख	-	
	<b>(२) संभावित दायित्व (Contingent Liability) :</b>				रु.लाख	-	
	(क) मुद्दा मामिला				रु.लाख	-	
	(ख) धन जमानी				रु.लाख	-	
	(ग) अन्य				रु.लाख	-	

१	संस्थाको नाम : नेशनल ट्रेडिङ लिमिटेड	
	ठेगाना : केन्द्रीय कार्यालय, टेकू टेलिफोन नं. : ४२२८७९९ र ४२२८६६३ फ्याक्स नं. : ४२२५१५१ र ४२४१०१३ email : <a href="mailto:natreli@mos.com.np">natreli@mos.com.np</a>	सम्पर्क कार्यालय: टेलिफोन नं. : फ्याक्स नं. : email : Website :
२	गठन आदेश मिति : स्थापना मिति : २०१८.१२.०१ संस्थापना सम्बन्धी कानून :	
३	उद्देश्य : सुपथ मूल्यमा माल सामान बिक्री गर्ने, मुलुकलाई आवश्यक पर्ने मालसामानको आपूर्ति गर्ने, बजार मूल्य स्थिरीकरणको लागि प्रयास गर्ने, राष्ट्रिय तथा अन्तर्राष्ट्रिय ब्यापार मेलामा भाग लिने ।	
४	पूँजी संरचना : <b>रु करोडमा</b> अधिकृत पूँजी रु. ३०.०० जारी पूँजी रु. १६.९३ चुक्ता पूँजी रु. १६.९३	
५	कारोवार संचालन सम्बन्धी ऐन : कम्पनी ऐन	
६	सम्पर्क मन्त्रालय : बाणिज्य तथा आपूर्ति मन्त्रालय	
७	<b>वित्तीय अवस्था : (रु.लाखमा)</b> (क) नाफा/नोक्सान आ.व. २०६८/६९ को खुद नम्फन/नोक्सान रु. : १९३५.७२ आ.व. २०६८/६९ सम्मको सञ्चित नम्फन/नोक्सान रु. : ७४९६.८७ (ख) खुद सम्पत्ति (Networth) रु. : -५०२० (ग) नेपाल सरकारलाई बुझाउनु पर्ने ऋणको साँवा व्याज : <u>जम्मा</u> <u>भाका नाघेको</u> साँवा रकम रु. : १५०० साँवा रकम रु. : १००० व्याज रकम रु. : व्याज रकम रु. : ९० (घ) बैंक तथा वित्तीय संस्थालाई बुझाउनु पर्ने ऋणको साँवा व्याज : साँवा रकम रु. : ५४२४ (२०६८/०६९) व्याज रकम रु. : (ङ) संस्थाले गरेको लगानी : ऋण लगानी रकम रु. : शेयर लगानी रकम रु. : १०८.२६ अन्य लगानी रकम रु. : (च) नेपाल सरकारलाई तिर्न बाँकी लाभांस रकम रु. : (छ) नेपाल सरकारलाई तिर्न बाँकी राजस्व रकम रु. (२०६९ असार सम्मको) आयकर रु. : रोयल्टी रु. : अन्तः शुल्क रु. : अन्य रु. : मू.अ.कर रु. : जम्मा रु. : (ज) अन्तिम लेखापरीक्षण भएको आर्थिक वर्ष : २०६७/०६८ (झ) फछ्यौट गर्न बाँकी कूल बेरुजु रकम रु. : (ञ) आ.व. २०६८/६९ मा भएको बेरुजु फछ्यौट रकम रु. : (ट) कर्मचारी अवकास दायित्व : कोषको व्यवस्था गरिएको रकम रु. : ३८५ १२८९	
८	कर्मचारी संख्या : स्थाई ३४६ अस्थाई करार ३ अन्य जम्मा ३४९	
९	वर्तमानमा भैरहेका मुख्य कार्य तथा भविष्यको कार्ययोजनाको छोटकरी विवरण : १) पेट्रोल पम्प स्थापना गर्ने, एल पि जि ग्यास प्लानको सभाव्यताको अध्ययन गर्ने, १०००० मे.टन चिनी बफर स्टक राखि बिक्री वितरण गर्ने व्यवस्था मिलाउने तथा सरकारले उपलब्ध गराउने, आयात ईजाजतको पूर्ण उपयोग गरी कारोवार बृद्धि गर्ने । एक वर्ष भित्र ड्यू फ्रिमा बिक्री हुन नसकेको सामानलाई ड्यूटी पेड गराई बिक्री वितरण गर्ने ।	

नेशनल ट्रेडिङ लिमिटेड

वित्तीय तथा भौतिक लक्ष्य प्रगति विवरण

क. सं.	विवरण	ईकाई	२०६८/६९		२०६९/७०		२०७०/७१
			वास्तविक	लक्ष्य प्राप्ति प्रतिशत	लक्ष्य	प्रगति अनुमान	लक्ष्य
१	<b>खरीद :</b>						
	(क) स्थानीय माल	रु. लाख	३,०७६.००		१०४७.०		
	(ख) आयात माल	रु. लाख			९७३२.०		
	(ग) निर्यात माल	रु. लाख			९०४६.०		
	(घ)	रु. लाख					
२	<b>विक्री :</b>						
	(क) स्थानीय विक्री	रु. लाख	५,९०३.००		११६४७.०		
	(ख) आयात माल	रु. लाख	६७९.००		१०५५७.०		
	(ग) निर्यात माल	रु. लाख			९७७७.०		
	(घ)	रु. लाख					
३	<b>जिन्सी मौज्दात (अन्तिम)</b>	रु. लाख	१,६३०.००				
४	<b>कर्मचारी/कामदार</b>						
	<b>(क) कर्मचारी (कार्यरत)</b>	संख्या	३६६१००		३४६१००		३२९१००
	प्राविधिक	संख्या	३११००		२९१००		
	अप्राविधिक	संख्या	३३५१००		३१७००		
	<b>स्थायीतर्फ</b>	संख्या	३६६१००				३२९१००
	अधिकृत तह	संख्या	६०१००		५०१००		४७००
	सहायक तह	संख्या	३०६१००		२९६१००		२८२१००
	<b>अस्थायी तर्फ</b>	संख्या					
	अधिकृत तह	संख्या					
	सहायक तह	संख्या					
	<b>ज्यालादारी तर्फ</b>	संख्या					
	अधिकृत तह	संख्या					
	सहायक तह	संख्या					
	<b>करार तर्फ</b>	संख्या					
	अधिकृत तह	संख्या					
	सहायक तह	संख्या	३.००		३.००		३.००
	<b>(ख) कामदार</b>	संख्या					
	स्थायी	संख्या					
	अस्थायी	संख्या					
	ज्यालादारी/करार	संख्या					
	<b>(ग) संचालक समिति</b>	संख्या					
५	<b>डिलर/विक्रेता</b>	संख्या					

## नेशनल ट्रेडिङ लिमिटेड

### वित्तीय तथा भौतिक लक्ष्य प्रगति विवरण

क. सं.	विवरण	ईकाई	२०६८/६९		२०६९/७०		२०७०/७१
			वास्तविक	लक्ष्य प्राप्ति प्रतिशत	लक्ष्य	प्रगति अनुमान	लक्ष्य
	<b>वित्तीय विवरण</b>						
१	कूल संचालन आय	रु लाख	६,५८३.००				
२	कूल संचालन लागत (प्रशासकीय खर्च बाहेक)	रु लाख	६,५६०.००				
३	संचालन नाफा/नोक्सान	रु लाख	(१,४७५.००)				
४	अन्य आय	रु लाख	३३१.००				
५	खुद नाफा/नोक्सान (आयकर र वोनस व्यवस्था पछि)	रु लाख	१,९३६.००				
६	प्रशासकीय खर्च	रु लाख	१,४९८.००				
७	ह्रास कटौती	रु लाख	१९.००				
८	अपलेखन खर्च	रु लाख					
९	व्याज खर्च	रु लाख	७९२.००				
१०	व्यवस्था वापतको खर्च	रु लाख					
११	कूल स्थिर खर्च	रु लाख	१,००३.००				
१२	खुद स्थिर सम्पत्ति	रु लाख	२५४.००				
१३	निर्माणधीन सम्पत्ति	रु लाख					
१४	लगानी	रु लाख	१०८.००				
१५	चालु सम्पत्ति	रु लाख					
१६	चालु दायित्व	रु लाख					
१७	चालु पूँजी	रु लाख					
१८	अपलेखन बाँकी खर्च	रु लाख					
१९	संचित घाटा	रु लाख	७,४९७.००				
२०	खुद पूँजी लगानी	रु लाख					
२१	नेट वर्थ	रु लाख	(५,०२०.००)				
२२	शेयर पूँजी	रु लाख	१,६९३.००				
२३	पूँजीगत अनुदान	रु लाख					
२४	संचित मुनाफा	रु लाख					
२५	साधारण जगेडा	रु लाख	६७५.०				
२६	शेयर होल्डर कोष	रु लाख					
२७	दीर्घकालिन ऋण	रु लाख	१०००.०				
२८	अल्पकालिन ऋण	रु लाख					
२९	भुक्तान अवधि नाघेको ऋणको किस्ता	रु लाख					
३०	अन्तिम आसामी बाँकी	रु लाख					

## नेशनल ट्रेडिङ लिमिटेड

### वित्तीय तथा भौतिक लक्ष्य प्रगति विवरण

क. सं.	विवरण	ईकाई	२०६८/६९		२०६९/७०		२०७०/७१
			वास्तविक	लक्ष्य प्राप्ति प्रतिशत	लक्ष्य	प्रगति अनुमान	लक्ष्य
	<b>वित्तीय सूचकाङ्क</b>						
१	विक्रीको प्रतिफल	प्रतिशत					
२	ओभर अल सञ्चालन नाफा	प्रतिशत					
३	इक्विटीको प्रतिफल	प्रतिशत					
४	संचालन खर्च/कूल संचालन आय	प्रतिशत					
५	डेब्ट इक्विटी	अनुपात					
६	डेब्ट कभरेज रेशियो	अनुपात					
७	चालू सम्पत्ति/चालू दायित्व	अनुपात					
८	तरलता (Quick Ratio)	अनुपात					
९	स्थिर सम्पत्ति टर्नओभर	अनुपात					
१०	मौज्दात टर्नओभर	अनुपात					
११	आसामी टर्नओभर	अनुपात					
१२	औसत आसामी असूली	दिन					
१३	कर्मचारी उत्पादकत्व (कूल संचालन आयमा)	रु. लाख					
१४	प्रशासकीय सिरोभार	प्रतिशत					
१५	कामदार उत्पादकत्व (कूल उत्पादनमा)						
१६	पार बिन्दु (BEP)						
	(क) परिमाणमा						
	(ख) मूल्यमा	रु. लाख					
	<b>अनुदान, ऋण तथा दायित्व</b>						
१	<b>अनुदान प्राप्त</b>	रु. लाख					
	(क) नेपाल सरकारबाट	रु. लाख					
	(ख) वैदेशिक दाताबाट	रु. लाख					
२	<b>ऋण</b>	रु. लाख					
	<b>नेपाल सरकारतर्फ</b>	रु. लाख					
	(क) प्राप्त ऋण रकम	रु. लाख	१०००.०		५००.०		
	(ख) चुक्ता गरेको ऋण रकम	रु. लाख					
	<b>बैंक तथा वित्तीय संस्था तर्फ</b>	रु. लाख					
	(क) प्राप्त ऋण रकम	रु. लाख	५,७७४.००				
	(ख) चुक्ता गरेको ऋण रकम	रु. लाख	३५०.००				
	<b>वैदेशिक दातातर्फ</b>	रु. लाख					
	(क) प्राप्त ऋण रकम	रु. लाख					
	(ख) चुक्ता ऋण रकम	रु. लाख					
	<b>अन्य तर्फ</b>	रु. लाख					
	(क) प्राप्त रकम	रु. लाख					
	(ख) चुक्ता गरेको रकम	रु. लाख					
३	<b>ऋण तथा दायित्व बाँकी रकम</b>	रु. लाख					
	(क) नेपाल सरकारलाई	रु. लाख	१,०००.००		५००.०		
	(ख) बैंक तथा वित्तीय संस्थालाई	रु. लाख	५,४२४.००				
	(ग) वैदेशिक दातालाई	रु. लाख					
	(घ) अन्यलाई	रु. लाख					

## नेशनल ट्रेडिङ लिमिटेड

### वित्तीय तथा भौतिक लक्ष्य प्रगति विवरण

क. सं.	विवरण	ईकाई	२०६८/६९		२०६९/७०		२०७०/७१
			वास्तविक	लक्ष्य प्राप्ति प्रतिशत	लक्ष्य	प्रगति अनुमान	लक्ष्य
४	<b>नेपाल सरकारलाई बुझाएको</b>	रु. लाख					
	(क) साँवा	रु. लाख					
	(ख) व्याज	रु. लाख					
	(ग) रोयल्टी	रु. लाख					
	(घ) लाभांस	रु. लाख					
	(ङ) आयकर	रु. लाख					
	(च) मूल्य अभिवृद्धि कर (VAT)	रु. लाख					
	(छ) अन्तः शुल्क	रु. लाख					
	(ज) अन्य	रु. लाख					
५	<b>नेपाल सरकारलाई बुझाउन बाँकी</b>	रु. लाख					
	(क) साँवा	रु. लाख	१०००.०				
	(ख) व्याज	रु. लाख	९०.०				
	(ग) रोयल्टी	रु. लाख					
	(घ) लाभांस	रु. लाख					
	(ङ) आयकर	रु. लाख					
	(च) मूल्य अभिवृद्धि कर (VAT)	रु. लाख					
	(छ) अन्तः शुल्क	रु. लाख					
	(ज) अन्य	रु. लाख					
६	<b>शेयर स्वामित्व</b>	रु. लाख					
	नेपाल सरकार	रु. लाख	१६९३.०				
	संस्थान	रु. लाख					
	निजी क्षेत्र	रु. लाख					
७	<b>विविध</b>						
	विदेशी मुद्रा	अ. डलर					
	(क) आयातमा खर्च भएको परिवर्त्य विदेशी मुद्रा	डलर लाख					
	(ख) निर्यातबाट आर्जित परिवर्त्य विदेशी मुद्रा	डलर लाख					
८	<b>कोष व्यवस्था नभएका र संभावित (Contingent) दायित्व</b>				<b>इकाई</b>	<b>आ.व. २०६८/६९</b>	
	<b>(१) कोष व्यवस्था नभएको दायित्व :</b>						
	(क) उपदान / निवृत्तिभरण				रु.लाख	१०५६.००	
	(ख) संचयकोष				रु.लाख		
	(ग) संचित विदा				रु.लाख	२३३.००	
	(घ) शेयर बापत तिर्न बाँकी				रु.लाख		
	(ङ) अन्य				रु.लाख		
	<b>(२) संभावित दायित्व (Contingent Liability) :</b>				रु.लाख		
	(क) मुद्दा मामिला				रु.लाख		
	(ख) धन जमानी				रु.लाख		
	(ग) अन्य				रु.लाख		

१	संस्थाको नाम : नेपाल खाद्य संस्थान	
	ठेगाना : भद्रकाली प्लाजा, काठमाडौं टेलिफोन नं. : ४२४८८९१/४२३९७८७/४२६२४२७ फ्याक्स नं. : ४२६२४९८ email : <a href="mailto:khadya@wink.com">khadya@wink.com</a>	सम्पर्क कार्यालय: टेलिफोन नं. : ४२५२०९४ फ्याक्स नं. : ४२६२४९८ email : <a href="mailto:khadya@wink.com">khadya@wink.com</a>
२	गठन आदेश मिति : २०३१ मार्ग १७ गते स्थापना मिति : २०३१ मार्ग १७ गते संस्थापना सम्बन्धी कानून : संस्थान ऐन २०२१	Website : <a href="http://www.nfc.com.np">www.nfc.com.np</a>
३	उद्देश्य : क) सरकारको खाद्य नीतिको प्रभावकारी कार्यान्वयन गर्ने (ख)खाद्यान्न कमी भएका दुर्गम क्षेत्रका लागि खाद्यान्न ढुवानी गरी सुपथ विक्री वितरण गर्ने (ग) किसानको हितलाई ध्यानमा राखी खाद्यान्न खरीद गर्ने । (घ)राष्ट्रिय खाद्य सुरक्षा भण्डार तथा सार्क खाद्य सुरक्षा बैंक व्यवस्था तथा परिचालन गर्ने । (ङ)खाद्यान्न तथा दैनिक उपभोगका खाद्यजन्य वस्तुहरुको अतिरिक्त संस्थानलाई आत्म निर्भर बनाउन अन्य कारोवार गर्ने ।	
४	पूँजी संरचना : (रु करोडमा ) अधिकृत पूँजी रु. ९९ जारी पूँजी रु. ९९ चुक्ता पूँजी रु. ९९	
५	कारोवार संचालन सम्बन्धी ऐन : संस्थान ऐन २०२१	
६	सम्पर्क मन्त्रालय : वाणिज्य तथा आपूर्ति मन्त्रालय	
७	वित्तीय अवस्था :(रु.लाखमा) (क) नाफा/नोक्सान आ.व. २०६८/६९ को खुद नम्फन/नोक्सान रु. : ९८ आ.व. २०६८/६९ सम्मको सञ्चित नम्फन/नोक्सान रु. : १११६४ (ख) खुद सम्पत्ति (Networth) रु. : ८०६ (ग) नेपाल सरकारलाई बुझाउनु पर्ने ऋणको साँवा व्याज : जम्मा भाका नाघेको साँवा रकम रु. : साँवा रकम रु. : व्याज रकम रु. : व्याज रकम रु. : (घ) बैंक तथा वित्तीय संस्थालाई बुझाउनु पर्ने ऋणको साँवा व्याज : साँवा रकम रु. : २८४१ व्याज रकम रु. : (ङ) संस्थाले गरेको लगानी : ऋण लगानी रकम रु. : शेयर लगानी रकम रु. : ९२ अन्य लगानी रकम रु. : (च) नेपाल सरकारलाई तिर्न बाँकी लाभांस रकम रु. : (छ) नेपाल सरकारलाई तिर्न बाँकी राजस्व रकम रु. (२०६९ असार सम्मको) आयकर रु. : रोयल्टी रु. : अन्तः शुल्क रु. : अन्य रु. : मू.अ.कर रु. : जम्मा रु. : (ज) अन्तिम लेखापरीक्षण भएको आर्थिक वर्ष : २०६८/०६९ (झ) फछ्यौट गर्न बाँकी कूल बेरुजु रकम रु. : (ञ) आ.व. २०६६/६७ मा भएको बेरुजु फछ्यौट रकम रु. : (ट) कर्मचारी अवकास दायित्व : कोषको व्यवस्था गरिएको रकम रु. : १२८३ कोषको व्यवस्था नगरिएको रकम रु. : ४९१७	
८	कर्मचारी संख्या : स्थाई ४३८ अस्थाई - करार २ अन्य जम्मा ४४०	
९	वर्तमानमा भैरहेका मुख्य कार्य तथा भविष्यको कार्ययोजनाको छोटकरी विवरण : दुर्गम जिल्लामा खाद्यान्न ढुवानी, राष्ट्रिय खाद्य सुरक्षा भण्डार (बफर स्टक), सार्क खाद्य सुरक्षा भण्डार(बफरस्टक), सहयोगको खाद्यान्न परिचालन आदि । भविष्यको कार्ययोजनाको छोटकरी विवरण: नयाँ आधुनिक गोदामहरु निर्माण, विद्यमान गोदामहरु सुधार गर्ने, विद्यमान मिल स्तरबृद्धि तथा नयाँ मिल सञ्चालन गर्ने, ग्यास प्लान्ट तथा पट्रोल पम्प संचालन लगायत अन्य आयबृद्धि हुने खाद्यवस्तुको कारोवार गर्ने ।	

नेपाल खाद्य संस्थान

वित्तीय तथा भौतिक लक्ष्य प्रगति विवरण

क. सं.	विवरण	ईकाई	२०६८/६९		२०६९/७०		२०७०/७१
			वास्तविक	लक्ष्य प्राप्ति प्रतिशत	लक्ष्य	प्रगति अनुमान	लक्ष्य
१	<b>खरीद :</b>						
	(क) चामल	मे.टन	२३,८१५	-	-	-	-
	(ख) धान	मे.टन	७,५००	७८%	३४,०००	४९%	१४,०००
	(ग) गहुँ	मे.टन	२,०००	-	५००	१००%	५००
	(घ) चामल (सहायता)	मे.टन	१९,०००	-	-	१९०००	-
	(ङ) दाल	मे.टन	१,०००	-	२००	१००%	२००
	(च) तोरी	मे.टन			२५०	१००%	२५०
	(छ) भेडा च्याङ्गा	गोटा					
	(ज) खसी बोका	गोटा	२,५००	८८%	३,०००	५७%	३,०००
	(झ) चिनी						
२	<b>विक्री :</b>						
	(क) चामल	मे.टन	२५,१०५	७३%	२४,२८०	७५%	२५,०००
	(ख) गहुँ (मैदा पिठो समेत)	मे.टन	२,०००	-	५००	१००%	५००
	(ग) दाल	मे.टन	१००	-	२००	१००%	२००
	(घ) तोरीको तेल	लाख लि.			२५०	१००%	२५०
	(ङ) भेडा च्याङ्गा	गोटा					
	(च) खसी बोका	गोटा	२,५००	८८%	३,०००	५७%	३,०००
	(छ) चिनी						
३	<b>जिन्सी मौज्जात (अन्तिम)</b>	रु. लाख	६,२५४		७,८२५		८,१५३
४	<b>कर्मचारी/कामदार</b>						
	<b>(क) कर्मचारी (कार्यरत)</b>	संख्या	४३८	७६%	४९१	१००%	४९१
	प्राविधिक	संख्या	४८	६४%	५७	१००%	५७
	अप्राविधिक	संख्या	३९०	७८%	४३४	१००%	४३४
	<b>स्थायीतर्फ</b>	संख्या					
	अधिकृत तह	संख्या	१०९	८७%	१२१	१००%	१२१
	सहायक तह	संख्या	३२९	७३%	३७०	१००%	३७०
	<b>अस्थायी तर्फ</b>	संख्या					
	अधिकृत तह	संख्या					
	सहायक तह	संख्या					
	<b>ज्यालादारी तर्फ</b>	संख्या					
	अधिकृत तह	संख्या					
	सहायक तह	संख्या					
	<b>करार तर्फ</b>	संख्या					
	अधिकृत तह	संख्या	१	१००%	१	१००%	१
	सहायक तह	संख्या	१	१००%	१	१००%	१
	<b>(ख) कामदार</b>	संख्या					
	स्थायी	संख्या					
	अस्थायी	संख्या					
	ज्यालादारी/करार	संख्या					
	<b>(ग) संचालक समिति</b>	संख्या	९	१००%	९	१००%	९
५	<b>डिलर/विक्रेता</b>	संख्या	३९३	१००%	३९३	१००%	३९३



नेपाल खाद्य संस्थान

वित्तीय तथा भौतिक लक्ष्य प्रगति विवरण

क. सं.	विवरण	ईकाई	२०६८/६९		२०६९/७०		२०७०/७१
			वास्तविक	लक्ष्य प्राप्ति प्रतिशत	लक्ष्य	प्रगति अनुमान	लक्ष्य
	<b>वित्तीय विवरण</b>						
१	कूल संचालन आय	रु लाख	७,१८४		८,१५८		९,०९०
२	कूल संचालन लागत (प्रशासकीय खर्च र ह्रास कट्टी खर्च बाहेक)	रु लाख	३,९३६		३,९७८		४,९०२
३	संचालन नाफा/नोक्सान	रु लाख	५		४,१८०		४,१८८
४	अन्य आय	रु लाख	३१२		२४५		२६७
५	खुद नाफा/नोक्सान (आयकर र वोनस व्यवस्था पछि)	रु लाख	-९८		३९८		२२५
६	प्रशासकीय खर्च	रु लाख	३,१४०		३,५२३		३,६९९
७	ह्रास कट्टी	रु लाख	१०३		८४		८५
८	अपलेखन खर्च	रु लाख					
९	व्याज खर्च	रु लाख	४१५		४२०		४४६
१०	व्यवस्था वापतको खर्च	रु लाख					
११	कूल स्थिर खर्च	रु लाख					
१२	खुद स्थिर सम्पत्ति	रु लाख	२,५३७		२,२३६		२,१७१
१३	निर्माणधीन सम्पत्ति	रु लाख					
१४	लगानी	रु लाख	९२		९२		९२
१५	चालु सम्पत्ति	रु लाख	१०,७९२		१२,४८७		१३,३७५
१६	चालु दायित्व	रु लाख	१४,२२७		१४,९०२		१५,५००
१७	चालु पूँज	रु लाख	-३,४३५		-२,४१५		-२,१२५
१८	अपलेखन बाँकी खर्च	रु लाख					
१९	संचित घाटा	रु लाख	११,१६४		१०,०५१		९,८२६
२०	खुद पूँज लगानी	रु लाख	९,९०५		९,९०५		९,९०५
२१	नेट वर्थ	रु लाख	-८०६		-८७		१३८
२२	शेयर पूँजी	रु लाख	९,९०५		९,९०५		९,९०५
२३	पूँजीगत अनुदान	रु लाख					
२४	संचित मुनाफा	रु लाख					
२५	साधारण जगेडा	रु लाख					
२६	शेयर होल्डर कोष	रु लाख					
२७	दीर्घकालिन ऋण	रु लाख					
२८	अल्पकालिन ऋण	रु लाख	२,८४१		४,५६५		४,८५६
२९	भुक्तान अवधि नाघेको ऋणको किस्ता	रु लाख					
३०	अन्तिम आसामी बाँकी	रु लाख	२,४३३		२,६९२		३,१५४

नेपाल खाद्य संस्थान

वित्तीय तथा भौतिक लक्ष्य प्रगति विवरण

क. सं.	विवरण	ईकाई	२०६८/६९		२०६९/७०		२०७०/७१
			वास्तविक	लक्ष्य प्राप्ति प्रतिशत	लक्ष्य	प्रगति अनुमान	लक्ष्य
	<b>वित्तीय सूचकाङ्क</b>						
१	विक्रीको प्रतिफल	प्रतिशत					
२	ओभर अल सञ्चालन नाफा	प्रतिशत					
३	इक्विटीको प्रतिफल	प्रतिशत					
४	सञ्चालन खर्च/कूल सञ्चालन आय	प्रतिशत					
५	डेब्ट इक्विटी	अनुपात					
६	डेब्ट कभरेज रेसियो	अनुपात					
७	चालू सम्पत्ति/चालू दायित्व	अनुपात					
८	तरलता (Quick Ratio)	अनुपात					
९	स्थिर सम्पत्ति टर्नओभर	अनुपात					
१०	मौज्दात टर्नओभर	अनुपात					
११	आसामी टर्नओभर	अनुपात					
१२	औसत आसामी असूली	दिन					
१३	कर्मचारी उत्पादकत्व (कूल सञ्चालन आयमा)	रु. लाख					
१४	प्रशासकीय सिरोभार	प्रतिशत					
१५	कामदार उत्पादकत्व (कूल उत्पादनमा)						
१६	पार बिन्दु (BEP)						
	(क) परिमाणमा						
	(ख) मूल्यमा	रु. लाख					
	<b>अनुदान, ऋण तथा दायित्व</b>						
१	<b>अनुदान प्राप्त</b>	रु. लाख					
	(क) नेपाल सरकारबाट	रु. लाख	५,२४९		५,६९९		५,८००
	(ख) वैदेशिक दाताबाट	रु. लाख					
२	<b>ऋण</b>	रु. लाख					
	<b>नेपाल सरकारतर्फ</b>	रु. लाख					
	(क) प्राप्त ऋण रकम	रु. लाख					
	(ख) चुक्ता गरेको ऋण रकम	रु. लाख					
	<b>बैंक तथा वित्तीय संस्था तर्फ</b>	रु. लाख					
	(क) प्राप्त ऋण रकम	रु. लाख	२,८४१		४,५६५		४,८५६
	(ख) चुक्ता गरेको ऋण रकम	रु. लाख					
	<b>वैदेशिक दातातर्फ</b>	रु. लाख					
	(क) प्राप्त ऋण रकम	रु. लाख					
	(ख) चुक्ता ऋण रकम	रु. लाख					
	<b>अन्य तर्फ</b>	रु. लाख					
	(क) प्राप्त रकम	रु. लाख					
	(ख) चुक्ता गरेको रकम	रु. लाख					
३	<b>ऋण तथा दायित्व बाँकी रकम</b>	रु. लाख					
	(क) नेपाल सरकारलाई	रु. लाख					
	(ख) बैंक तथा वित्तीय संस्थालाई	रु. लाख					
	(ग) वैदेशिक दातालाई	रु. लाख					
	(घ) अन्यलाई	रु. लाख					

नेपाल खाद्य संस्थान

वित्तीय तथा भौतिक लक्ष्य प्रगति विवरण

क. सं.	विवरण	ईकाई	२०६८/६९		२०६९/७०		२०७०/७१
			वास्तविक	लक्ष्य प्राप्ति प्रतिशत	लक्ष्य	प्रगति अनुमान	लक्ष्य
४	<b>नेपाल सरकारलाई बुझाएको</b>	रु. लाख					
	(क) साँवा	रु. लाख					
	(ख) व्याज	रु. लाख					
	(ग) रोयल्टी	रु. लाख					
	(घ) लाभांस	रु. लाख					
	(ङ) आयकर	रु. लाख					
	(च) मूल्य अभिवृद्धि कर (VAT)	रु. लाख					
	(छ) अन्तः शुल्क	रु. लाख					
	(ज) अन्य	रु. लाख					
५	<b>नेपाल सरकारलाई बुझाउन बाँकी</b>	रु. लाख					
	(क) साँवा	रु. लाख					
	(ख) व्याज	रु. लाख					
	(ग) रोयल्टी	रु. लाख					
	(घ) लाभांस	रु. लाख					
	(ङ) आयकर	रु. लाख					
	(च) मूल्य अभिवृद्धि कर (VAT)	रु. लाख					
	(छ) अन्तः शुल्क	रु. लाख					
	(ज) अन्य	रु. लाख					
६	<b>शेयर स्वामित्व</b>	रु. लाख					
	नेपाल सरकार	रु. लाख	९,९०५		९,९०५		९,९०५
	संस्थान	रु. लाख					
	निजी क्षेत्र	रु. लाख					
७	<b>विविध</b>						
	विदेशी मुद्रा	अ. डलर					
	(क) आयातमा खर्च भएको परिवर्त्य विदेशी मुद्रा	डलर लाख					
	(ख) निर्यातबाट आर्जित परिवर्त्य विदेशी मुद्रा	डलर लाख					
८	<b>कोष व्यवस्था नभएका र संभावित (Contingent) दायित्व</b>				इकाई	आ. व. ०६८/६९	
	<b>(१) कोष व्यवस्था नभएको दायित्व :</b>						
	(क) उपदान/निवृत्तिभरण				रु.लाख	४४५५.००	
	(ख) संचयकोष				रु.लाख		
	(ग) संचित विदा				रु.लाख	४६२.००	
	(घ) शेयर बापत तिर्न बाँकी				रु.लाख		
	(ङ) अन्य				रु.लाख		
	<b>(२) संभावित दायित्व (Contingent Liability) :</b>				रु.लाख		
	(क) मुद्दा मामिला				रु.लाख		
	(ख) धन जमानी				रु.लाख		
	(ग) अन्य				रु.लाख		

१	संस्थाको नाम : नेपाल आयल निगम लि.	
	ठेगाना : बबरमहल, काठमाडौं टेलिफोन नं. : ४२६२७८०, ४२६२९६९ फ्याक्स नं. : ४२६३४९९, ४२६२६४५ email : <a href="mailto:info@nepaloil.com.np">info@nepaloil.com.np</a>	सम्पर्क कार्यालय: बबरमहल, काठमाडौं टेलिफोन नं. : ४२६२७८०, ४२६२९६९ फ्याक्स नं. : ४२६३४९९, ४२६२६४५ email : <a href="mailto:info@nepaloil.com.np">info@nepaloil.com.np</a> Website : <a href="http://www.nepaloil.com.np">www.nepaloil.com.np</a>
२	गठन आदेश मिति : स्थापना मिति : ९/२६/२०२७ संस्थापना सम्बन्धी कानून : कम्पनी ऐन, २०२९	
३	उद्देश्य : विभिन्न मुलुकबाट पेट्रोलियम पदार्थ आयात गरि विक्रि वितरण तथा भण्डारण समेत गर्ने ।	
४	पूँजी संरचना : (रु करोडमा) अधिकृत पूँजी रु. ५० जारी पूँजी रु. ५० चुक्ता पूँजी रु. ९।६७	
५	कारोवार संचालन सम्बन्धी ऐन : कम्पनी ऐन, २०६३	
६	सम्पर्क मन्त्रालय : वाणिज्य तथा आपूर्ति मन्त्रालय	
७	<b>वित्तीय अवस्था :(रु.लाखमा)</b> (क) नाफा/नोक्सान आ.व. २०६८/६९ को खुद नम्फन/नोक्सान रु. : ९५,२५५.२६ आ.व. २०६८/६९ सम्मको सञ्चित नम्फन/नोक्सान रु. : २२४,७५६.३७ (ख) खुद सम्पत्ति (Networth) रु. : (२२९,८३२.४९) (ग) नेपाल सरकारलाई बुझाउनु पर्ने ऋणको साँवा व्याज : जम्मा भाका नाघेको साँवा रकम रु. : १२६,४९०.०० साँवा रकम रु. : ७०,६९०.०० व्याज रकम रु. : ८४.०० व्याज रकम रु. : (घ) बैंक तथा वित्तीय संस्थालाई बुझाउनु पर्ने ऋणको साँवा व्याज : साँवा रकम रु. : २८५,९०८.७४ व्याज रकम रु. : (ङ) संस्थाले गरेको लगानी : ऋण लगानी रकम रु. : शेयर लगानी रकम रु. : १७३.३६ अन्य लगानी रकम रु. : (च) नेपाल सरकारलाई तिर्न बाँकी लाभांश रकम रु. : ३३४.०२ (लाभांश वापत सरकारलाई पेशकी भुक्तान गएको) (छ) नेपाल सरकारलाई तिर्न बाँकी राजस्व रकम रु. (२०६९ असार सम्मको) आयकर रु. : ० रोयल्टी रु. : अन्तः शुल्क रु. : अन्य रु. : मू.अ.कर रु. : जम्मा रु. : (ज) अन्तिम लेखापरीक्षण भएको आर्थिक वर्ष : आ.व. २०६८/६९ (झ) फछ्यौट गर्न बाँकी कूल बेरुजु रकम रु. : हिसाब मिलान गर्नु पर्ने बाहेक अन्य बेरुजु नभएको (ञ) आ.व. २०६८/६९ मा भएको बेरुजु फछ्यौट रकम रु. : (ट) कर्मचारी अवकाश दायित्व : कोषको व्यवस्था गरिएको रकम रु. : कर्मचारी अवकाश दायित्व भुक्तानी गर्न नागरिक लगानी कोषमा अवकाश कोषको व्यवस्था भएको र सो रकमलाई अद्यावधिक गरिएको छ । कोषको व्यवस्था नगरिएको रकम रु. :	
८	कर्मचारी संख्या : स्थाई ५७० अस्थाई करार ११० अन्य ३० जम्मा ७१०	
९	वर्तमानमा भैरहेका मुख्य कार्य तथा भविष्यको कार्ययोजनाको छोटकरी विवरण : क) रक्सौल - अमलेखगञ्ज पाईप लाईन निर्माण ख) थानकोट तथा अन्य डिपोहरूको भण्डारण क्षमता विस्तार ग) डिपोहरूको मर्मत, अग्नि सुरक्षा संयन्त्र जडान र स्तोनन्ति वृद्धि घ) डिपोहरूको आधुनिकरण तथा ल्याब ईक्वीपमेन्ट खरिद ।	

नेपाल आयल निगम लि.

वित्तीय तथा भौतिक लक्ष्य प्रगति विवरण

क. सं.	विवरण	ईकाई	२०६८/६९		२०६९/७०		२०७०/७१
			वास्तविक	लक्ष्य प्राप्ति प्रतिशत	लक्ष्य	प्रगति अनुमान	लक्ष्य
१	<b>खरीद :</b>						
	(क) पेट्रोल	कि.लि.	२०२,४६७	९१	२२२,०९४	५२	२३६,७२३
	(ख) डिजेल	कि.लि.	६५३,५६०	७८	७२०,३५८	४२	७८९,४२०
	(ग) मट्टितेल	कि.लि.	४१,६०९	८३	३६,५५०	४७	३३,९६४
	(घ) अन्य पेट्रोलियम पदार्थ हवाई ईन्धन	कि.लि.	१०९,९०४	९३	१२६,०७०	५६	१३९,९५०
	(ङ) एल.पी.जी.(मेट्रिक टनमा)	मे.टन	१८१,४४६	९१	२०२,७१८	४८	२२३,९८८
	(च) अन्य		४४०		४००		३६०
२	<b>बिक्री :</b>						
	(क) पेट्रोल	कि.लि.	१९९,७४९	९१	२२०,५५०	५२	२३५,०९५
	(ख) डिजेल	कि.लि.	६४८,५१३	७८	७१६,९८२	४२	७८५,८७३
	(ग) मट्टितेल	कि.लि.	४१,८०८	८७	३९,८४६	५०	३७,३२८
	(घ) अन्य पेट्रोलियम पदार्थ हवाई ईन्धन	कि.लि.	१०९,८०८	९५	१२५,७०२	५६	१३९,६५५
	(ङ) एल.पी.जी.(मेट्रिक टनमा)	मे.टन	१८१,४४६	९१	२०२,७१८	४८	२२३,९८७
	(च) अन्य		४३४	६३	३९८		३५८
३	<b>जिन्सी मौज्जात (अन्तिम)</b>	रु. लाख	१९,९६५		२१,०८२		२४,२४४
४	<b>कर्मचारी/कामदार</b>						
	<b>(क) कर्मचारी (कार्यरत)</b>	संख्या	६२३		७५३	७१०	७५३
	प्राविधिक	संख्या	३२७		३५६	३४९	३५६
	अप्राविधिक	संख्या	२९६		३९८	३६१	३९८
	<b>स्थायीतर्फ</b>	संख्या	४३९		६२२	५७०	६२२
	अधिकृत तह	संख्या	१५३		२२३	१६३	२२३
	सहायक तह	संख्या	२८६		३९९	४०७	३९९
	<b>अस्थायी तर्फ</b>	संख्या					
	अधिकृत तह	संख्या					
	सहायक तह	संख्या					
	<b>ज्यालादारी तर्फ</b>	संख्या	०		०	०	
	अधिकृत तह	संख्या					
	सहायक तह	संख्या					
	<b>करार तर्फ</b>	संख्या	१६०		१३१	११०	१३१
	अधिकृत तह	संख्या	०				
	सहायक तह	संख्या	१६०		१३१	११०	१३१
	<b>(ख) कामदार</b>	संख्या	२४			३०	
	स्थायी	संख्या					
	अस्थायी	संख्या					
	ज्यालादारी/करार	संख्या	२४			३०	
	<b>(ग) संचालक समिति</b>	संख्या	८		८		८
५	डिलर/विक्रेता	संख्या	२,७५५		२,७२६		२,८००

नेपाल आयल निगम लि.

वित्तीय तथा भौतिक लक्ष्य प्रगति विवरण

क्र. सं.	विवरण	ईकाई	२०६८/६९		२०६९/७०		२०७०/७१
			वास्तविक	लक्ष्य प्राप्ति प्रतिशत	लक्ष्य	प्रगति अनुमान	लक्ष्य
	<b>वित्तीय विवरण</b>						
१	कूल संचालन आय	रु लाख	९०१,९५२		१,१६३,०९१		१,२७१,०६४
२	कूल संचालन लागत	रु लाख	९९९,१११		१,१८९,३२९		१,२७६,५०९
३	संचालन नाफा/नोक्सान	रु लाख	-८०,७३०		-२६,२३८		-५,४४५
४	अन्य आय	रु लाख	१,९०४		२,०९४		२,३०४
५	खुद नाफा/नोक्सान (आयकर र वोनस व्यवस्था पछि)	रु लाख	-७८,८२६		-२४,१४४		-३,१४१
६	प्रशासकीय खर्च	रु लाख	६,५९७		६,०९८		६,७०९
७	ह्रास कटौती	रु लाख	४००		४४०		४८४
८	अपलेखन खर्च	रु लाख	०		०		०
९	व्याज खर्च	रु लाख	१६,०२९		२४,८०३		२५,५९५
१०	व्यवस्था वापतको खर्च	रु लाख	१२		१२		१२
११	कूल स्थिर खर्च	रु लाख	२३,०२६		३१,३४१		३२,७८८
१२	खुद स्थिर सम्पत्ति	रु लाख	७,०८६		७,७९४		२६,७५५
१३	निर्माणधीन सम्पत्ति	रु लाख	१६४		१६४		१६४
१४	लगानी	रु लाख	१७३		१७३		१७३
१५	चालु सम्पत्ति	रु लाख	६५,८३६		६७,२७३		७४,५५८
१६	चालु दायित्व	रु लाख	४७,३८१		५८,७८१		५९,९८६
१७	चालु पूँजि	रु लाख	१८,४५५		८,४९२		१४,५७२
१८	अपलेखन बाँकी खर्च	रु लाख	०		०		०
१९	संचित घाटा	रु लाख	२२४,७५६		२४,८९०		२५२,०४२
२०	खुद पूँजि लगानी	रु लाख	-१५१,८३४		५०,१७७		-१५०,७२९
२१	नेट वर्थ	रु लाख	-२२१,८३२		-२४५,९७७		-२४९,११८
२२	शेयर पूँजी	रु लाख	९६७		९६७		९६७
२३	पूँजीगत अनुदान	रु लाख	०		०		०
२४	संचित मुनाफा	रु लाख	०		०		०
२५	साधारण जगेडा	रु लाख	०		०		०
२६	शेयर होल्डर कोष	रु लाख	०		०		०
२७	दीर्घकालिन ऋण	रु लाख	२४७,७१०		२६२,६००		२७२,६००
२८	अल्पकालिन ऋण	रु लाख	०				
२९	भुक्तान अवधि नाघेको ऋणको किस्ता	रु लाख	७०,६१०		७०,६१०		७०,६१०
३०	अन्तिम आसामी बाँकी	रु लाख	६,६३५		६,९६७		७,३१५

नेपाल आयल निगम लि.

वित्तीय तथा भौतिक लक्ष्य प्रगति विवरण

क्र. सं.	विवरण	ईकाई	२०६८/६९		२०६९/७०		२०७०/७१
			वास्तविक	लक्ष्य प्राप्ति प्रतिशत	लक्ष्य	प्रगति अनुमान	लक्ष्य
	<b>वित्तीय सूचकाङ्क</b>						
१	विक्रीको प्रतिफल	प्रतिशत	-९		-२.०८		-०.२५
२	ओभर अल सञ्चालन नाफा	प्रतिशत	-५२		४८		२
३	इन्भेन्ट्रीको प्रतिफल	प्रतिशत	-८,१५२		-२,४९७		-३२५
४	सञ्चालन खर्च/कूल सञ्चालन आय	प्रतिशत	१११		१०२		१००
५	डेब्ट इक्वीटी	अनुपात	३०५		३३२		३४४
६	डेब्ट कभरेज रेशियो	अनुपात	४.०५		४.२८		३.२८
७	चालू सम्पत्ति/चालू दायित्व	अनुपात	१.३९		१.१४		१.२४
८	तरलता (Quick Ratio)	अनुपात	०.९९		०.७९		०.८४
९	स्थिर सम्पत्ति टर्नओभर	अनुपात	१२७		१४९		४८
१०	मौज्दात टर्नओभर	अनुपात	४७		५५		५२
११	आसामी टर्नओभर	अनुपात	१३६		१६७		१७४
१२	औसत आसामी असूली	दिन	३		२		२
१३	कर्मचारी उत्पादकत्व (कूल सञ्चालन आयमा)	रु. लाख	१,१४०		१,५४५		१,६८८
१४	प्रशासकीय सिरोभार	प्रतिशत	०.७३		०.५२		०.५३
१५	कामदार उत्पादकत्व (कूल उत्पादनमा)		१,२६३		१,५७९		१,६९५
१६	पार बिन्दु (BEP)						
	(क) परिमाणमा						
	(ख) मूल्यमा	रु. लाख					
	<b>अनुदान, ऋण तथा दायित्व</b>						
१	<b>अनुदान प्राप्त</b>	रु. लाख	०				
	(क) नेपाल सरकारबाट	रु. लाख	०		०		०
	(ख) वैदेशिक दाताबाट	रु. लाख	०		०		०
२	<b>ऋण</b>	रु. लाख					
	<b>नेपाल सरकारतर्फ</b>	रु. लाख					
	(क) प्राप्त ऋण रकम	रु. लाख	२,५००		५,०००	०	५,०००
	(ख) चुक्ता गरेको ऋण रकम	रु. लाख	०		०	०	०
	<b>बैंक तथा वित्तीय संस्था तर्फ</b>	रु. लाख					
	(क) प्राप्त ऋण रकम	रु. लाख	६६,७८६		२१,४००	२१,४००	०
	(ख) चुक्ता गरेको ऋण रकम	रु. लाख	७,०००				०
	<b>वैदेशिक दातातर्फ</b>	रु. लाख	०				
	(क) प्राप्त ऋण रकम	रु. लाख	०				
	(ख) चुक्ता ऋण रकम	रु. लाख	०				
	<b>अन्य तर्फ</b>	रु. लाख	०				
	(क) प्राप्त रकम	रु. लाख	०				
	(ख) चुक्ता गरेको रकम	रु. लाख	०				
३	<b>ऋण तथा दायित्व बाँकी रकम</b>	रु. लाख					
	(क) नेपाल सरकारलाई	रु. लाख	१२६,४१०		१३१,४१०	१२६,४१०	१३६,४१०
	(ख) बैंक तथा वित्तीय संस्थालाई	रु. लाख	१३७,३००		१५८,७००	१५८,७००	१५८,७००
	(ग) वैदेशिक दातालाई	रु. लाख	०				
	(घ) अन्यलाई	रु. लाख	९८		०		

नेपाल आयल निगम लि.

वित्तीय तथा भौतिक लक्ष्य प्रगति विवरण

क्र. सं.	विवरण	ईकाई	२०६८/६९		२०६९/७०		२०७०/७१
			वास्तविक	लक्ष्य प्राप्ति प्रतिशत	लक्ष्य	प्रगति अनुमान	लक्ष्य
४	<b>नेपाल सरकारलाई बुझाएको</b>	रु. लाख					
	(क) साँवा	रु. लाख	०			०	०
	(ख) व्याज	रु. लाख	१,३००			०	०
	(ग) रोयल्टी	रु. लाख	०				
	(घ) लाभांस	रु. लाख	०				
	(ङ) आयकर	रु. लाख	१०८				
	(च) मूल्य अभिवृद्धि कर (VAT)	रु. लाख	८२,८८६		१३३,८९४		१४६,७७०
	(छ) अन्तः शुल्क	रु. लाख	०				०
	(ज) अन्य (भन्सार, स्थानिय कर तथा सडक दस्तुर)	रु. लाख	७१,५३९		८९,०८८		९६,३५७
५	<b>नेपाल सरकारलाई बुझाउन बाँकी</b>	रु. लाख					
	(क) साँवा	रु. लाख	१२६,४१०		१३१,४१०	१२६,४१०	१३६,४१०
	(ख) व्याज	रु. लाख	८४		३,५५२	२,३६८	०
	(ग) रोयल्टी	रु. लाख	०		०		०
	(घ) लाभांस	रु. लाख	०		०		०
	(ङ) आयकर	रु. लाख	०		०		०
	(च) मूल्य अभिवृद्धि कर (VAT)	रु. लाख					
	(छ) अन्तः शुल्क	रु. लाख					
	(ज) अन्य	रु. लाख					
६	<b>शेयर स्वामित्व</b>	रु. लाख					
	नेपाल सरकार	रु. लाख	९५१		९५१		९५१
	संस्थान	रु. लाख	१६		१६		१६
	निजी क्षेत्र	रु. लाख	०		०		०
७	<b>विविध</b>						
	विदेशी मुद्रा	अ. डलर					
	(क) आयातमा खर्च भएको परिवर्त्य विदेशी मुद्रा	डलर लाख	०		०		०
	(ख) निर्यातबाट आर्जित परिवर्त्य विदेशी मुद्रा	डलर लाख	६६१		७५०	४३८	८६३
८	<b>कोष व्यवस्था नभएका र संभावित (Contingent) दायित्व</b>				इकाई	आ.ब.	२०६८/६९
	<b>(१) कोष व्यवस्था नभएको दायित्व :</b>						
	(क) उपदान/निवृत्तिभरण				रु. लाख	०	
	(ख) संचयकोष				रु. लाख	०	
	(ग) संचित विदा				रु. लाख	०	
	(घ) शेयर बापत तिर्न बाँकी				रु. लाख	०	
	(ङ) अन्य				रु. लाख	०	
	<b>(२) संभावित दायित्व (Contingent Liability) :</b>				रु. लाख	६४	
	(क) मुद्दा मामिला				रु. लाख	०	
	(ख) धन जमानी				रु. लाख	०	
	(ग) अन्य				रु. लाख	६४	



१	संस्थाको नाम : द टिम्बर कर्पोरेशन अफ नेपाल लि.	
	ठेगाना : बबरमहल, काठमाण्डौ टेलिफोन नं. : ४२२२१९२ फ्याक्स नं. : ४२५७५५१ email : timbercorporationofnepal@gmail.com	सम्पर्क कार्यालय : अर्थ विभाग, टि.सि.एन. टेलिफोन नं. : ४२२८१७८ फ्याक्स नं. : ४२५७५५१ email : timbercorporationofnepal@gmail.com
२	गठन आदेश मिति : २०१७अ२५ स्थापना मिति : २०१७ संस्थापना सम्बन्धी कानून : कम्पनी ऐन	
३	उद्देश्य :	नेपाल सरकारबाट प्राप्त जंगलहरू संस्थागत रूपमा व्यवस्थित तरिकाले संरक्षण हुने गरी कटान गर्ने । कटान भएको रुखहरू गोलिया काठ दाउरा कटान चिरान गरी सर्वसाधारण जनताहरू कानून बमोजिम संगठित संघ संस्थालाई सुपथ मूल्यमा विक्री वितरण गर्ने । काठलाई बढी टिकाउ गर्ने कार्यहरू गर्ने । गोल ब्रिकेट बनाउने । काठ दाउराको वर्तमान तथा दिर्घकालिन माग आपूर्ति सम्बन्धी अनुसन्धान गर्ने र काठ दाउराको विकल्पको खोजी गर्ने । काठ दाउरामा आधारित उद्योग संचालन गर्ने । कबुलियती वन लिई वृक्षारोपण गर्ने । नेपाल सरकारबाट समय समयमा हुने निर्देशन बमोजिम काम कारवाही गर्ने, निजी वन, सामुदायिक वनबाट पनि आवश्यकता अनुसार काठ दाउरा खरीद गर्ने ।
४	पूँजी संरचना : (रु करोडमा) अधिकृत पूँजी रु. १०.००	जारी पूँजी रु. १.६० चुक्ता पूँजी रु. १.६०
५	कारोबार संचालन सम्बन्धी ऐन : कम्पनी ऐन २०६३	
६	सम्पर्क मन्त्रालय : वन तथा भू-संरक्षण मन्त्रालय	
७	वित्तीय अवस्था : (रु.लाखमा) (क) नाफा/नोक्सान आ.व.२०६८/६९ को खुद नाफा/नोक्सान रु. : -११०२.४७ आ.व.२०६८/६९ सम्मको संचित नाफा/नोक्सान रु. : -४५०९.६३ (ख) खुद सम्पत्ति (Networth) रु.५८४ (ग) नेपाल सरकारलाई बुझाउनु पर्ने ऋणको साँवा व्याज : जम्मा : साँवा रकम रु. : ५४७.७४ व्याज रकम रु. : २०४.२५ (घ) बैंक तथा वित्तीय संस्थालाई बुझाउनु पर्ने ऋणको साँवा व्याज : साँवा रकम रु. : व्याज रकम रु. : (ङ) संस्थाले गरेको लगानी : ऋण लगानी रकम रु. : व्याज रकम रु. : (च) नेपाल सरकारलाई तिर्न बाँकी लाभांश रकम रु. (छ) नेपाल सरकारलाई तिर्न बाँकी राजश्व रकम रु. (२०६९ असार सम्मको) (ज) अन्तिम लेखा परीक्षण भएको आर्थिक वर्ष : ०६८/६९ (झ) फर्छ्यौट गर्न बाँकी कूल वेरुजु रकम रु. ९२२.८१ (ञ) आ.व.२०६८/६९ मा भएको वेरुजु फर्छ्यौट रकम रु. १०५.१० (घ) कर्मचारी अवकास दायित्व : कोषको व्यवस्था गरिएको रकम रु. : १०९५.३९ कोषको व्यवस्था नगरिएको रकम रु. : १३६२	भाखा नाघेको साँवा रकम रु. : व्याज रकम रु. :
८	कर्मचारी संख्या : स्थायी : १२३ अस्थायी : करार : ५७ अन्य : जम्मा : १८०	
९	वर्तमानमा भैरहेका मुख्य कार्य तथा भविष्यको कार्ययोजनाको छोटकरी विवरण : क) सरकारी वन जंगलमा ढलेपडेका रुखहरूको व्यवस्थित रूपमा संकलन गरी काठ दाउराको सर्वसुलभ रूपमा विक्री वितरण गर्ने । ख) ग्रामिण क्षेत्रका जनताहरूको दैनिक घर खर्च, कृषि औजार, दैवी प्रकोप पिडित परिवारहरूको माग हुने काठ दाउरा राजश्व र संकलन खर्च मात्र लिई उपलब्ध गराइने र पोल ट्रिटमेन्ट गरी नेपाल विद्युत प्राधिकरण लगायत अन्य क्षेत्रमा आपूर्ति गर्नुका साथै ब्रिकेट उत्पादन गरी सर्वसाधारणलाई सुलभ तरिकाबाट विक्री गर्ने लगायत भ्याल ढोकाको चौकोस, फर्निचर र पार्केटिङको परीक्षण उत्पादन विक्री । ग) भेनियर प्लाइउड, टिचेस्ट, कल्क बोर्ड जस्ता सहउत्पादनको संभाव्यता अध्ययन गर्ने ।	

## द टिम्बर कर्पोरेशन अफ नेपाल लि.

### वित्तिय तथा भौतिक लक्ष्य प्रगति विवरण

क्र. सं.	विवरण	ईकाइ	२०६८/६९		२०६९/७०		२०७०/७१
			वास्तविक	लक्ष्य प्रगति प्रतिशत	लक्ष्य	प्रगति अनुमान	लक्ष्य
१	<b>खरीद (उत्पादन) :</b>						
	(क) गोलिया काठ	क्यु.फिट	२८१४४७	३५.१८	५०००००		५०००००
	(ख) पोल	थान	६६४५	६६.४५	१००००		१००००
	(ग) चिरान काठ	क्यु.फिट	३५२८७	१३.५७	१३००००		१३००००
	(घ) दाउरा	चट्टा	७७३.५०	७०.३९	६००		६००
	(ङ) सहउत्पादन	क्वीन्टल	५५३२	१५.३६	१८००५		१८००५
२	<b>बिक्री :</b>						
	(क) गोलिया काठ	क्यु.फिट	४५५५९५	४८.४०	४९०४८८		४९०४८८
	(ख) पोल	थान	६२६७	६२.६७	१००००		१००००
	(ग) चिरान काठ	क्यु.फिट	३३७७८	१४.३९	११९७८०		११९७८०
	(घ) दाउरा	चट्टा	४६३	३९	८९३		८९३
	(ङ) सहउत्पादन	क्वीन्टल	४९७०	४१.४१	१८९६६		१८९६६
३	<b>जिन्सी मौज्दात (अन्तिम)</b>	रु.लाख	१९९७		१४९८		१४२३
४	<b>कर्मचारी/कामदार</b>						
	(क) <b>कर्मचारी कार्यरत</b>	संख्या	१२३		१२३		१२३
	प्राविधिक	संख्या	१		१		१
	अप्राविधिक	संख्या	१२२		१२२		१२२
	<b>स्थायी तर्फ</b>	संख्या	१२३		१२३		१२३
	अधिकृत तर्फ	संख्या	२४		२४		२४
	सहायक तर्फ	संख्या	९९		९९		९९
	<b>अस्थायी तर्फ</b>	संख्या					
	अधिकृत तर्फ	संख्या					
	सहायक तर्फ	संख्या					
	<b>ज्यालादारी तर्फ</b>	संख्या	५७		५७		५७
	अधिकृत तर्फ	संख्या					
	सहायक तर्फ	संख्या	५७		५७		५७
	<b>करार तर्फ</b>	संख्या					
	अधिकृत तर्फ	संख्या					
	सहायक तर्फ	संख्या					
	(ख) <b>कामदार</b>	संख्या					
	स्थायी	संख्या					
	अस्थायी	संख्या					
	ज्यालादारी/करार	संख्या					
	(ग) <b>संचालक समिति</b>	संख्या	५		५		५
५	डिलर/विक्रेता	संख्या					

## द टिम्बर कर्पोरेशन अफ नेपाल लि.

### वित्तीय तथा भौतिक लक्ष्य प्रगति विवरण

क्र. सं.	विवरण	ईकाइ	२०६८/६९		२०६९/७०		२०७०/७१
			वास्तविक	लक्ष्य प्रगति प्रतिशत	लक्ष्य	प्रगति अनुमान	लक्ष्य
	<b>वित्तीय विवरण :</b>						
१	कुल संचालन नाफा	रु.लाख	२६७८	६१	१९५३	२७०५	२५४९
२	कुल संचालन लागत	रु.लाख	२९४९	४०.९२	१६२२	१०५०	११२४
३	संचालन नाफा/नोक्सान	रु.लाख	(१४२३)	-	८५७	११६५	१६०२
४	अन्य आय	रु.लाख	३६४	७५८	३४८१	७४	१०१
५	खुद नाफा/नोक्सान (आयकर र बोनस व्यवस्था पछि)	रु.लाख	(११०२)	-	४२९६	११६५	१६६२
६	प्रशासकीय खर्च	रु.लाख	४०९२	३१३	१०८५	५४२९	९७७
७	हास कट्टी	रु.लाख	७	३२.१४	६	३	६
८	अपलेखन खर्च	रु.लाख	-	-	-	-	-
९	व्याज खर्च	रु.लाख	३५	१००	३५	-	३५
१०	व्यवस्था वापतको खर्च	रु.लाख	-	-	-	-	-
११	कुल स्थीर खर्च	रु.लाख	४०९२	३१३	१०८५	५४२९	९७७
१२	खुद स्थीर सम्पत्ति	रु.लाख	२४१०	७४.९६	२६५१	२४०३	२७८४
१३	निर्माणधिन सम्पत्ति	रु.लाख	-	-	-	-	-
१४	लगानी	रु.लाख	१५	-	१५	१५	१५
१५	चालु सम्पत्ति	रु.लाख	५१५६	९०.३१	४७४०	९३१५	७७३८
१६	चालु दायित्व	रु.लाख	६४३४	१७८.१२	१९६४	९४२२	३४३१
१७	चालु पूंजी	रु.लाख	(१२७८)	-	२७७६	(१०७)	४३०७
१८	अपलेखन बांकी खर्च	रु.लाख	-	-	-	-	-
१९	संचित घाटा	रु.लाख	(४५०९)	-	(२१३)	(३३४४)	-
२०	खुद पूंजी लगानी	रु.लाख	११३२	२१.४३	५४२७	२२९७	७०९१
२१	नेट बर्थ	रु.लाख	५८४	-	१४८०	१७४९	६५४३
२२	शेयर पूंजी	रु.लाख	१६०	-	१६०	१६०	१६०
२३	पूंजीगत अनुदान	रु.लाख	-	-	-	-	-
२४	संचित मुनाफा	रु.लाख	-	-	-	-	१४९९
२५	साधारण जगेडा	रु.लाख	४९३२	-	४९३२	४९३२	४९३२
२६	शेयर होल्डर कोष	रु.लाख	५८४	-	१८७९	१७४९	६५४३
२७	दीर्घकालिन ऋण	रु.लाख	५४७	-	५४७	५४७	५४७
२८	अल्पकालिन ऋण	रु.लाख	-	-	-	-	-
२९	भुक्तान अर्वाधि नाघेको ऋणको किस्ता	रु.लाख	-	-	-	-	-
३०	अन्तिम आसामी बांकी	रु.लाख	९४	-	९४	२६	८९

## द टिम्बर कर्पोरेशन अफ नेपाल लि.

### वित्तीय तथा भौतिक लक्ष्य प्रगति विवरण

क्र.सं.	विवरण	ईकाइ	२०६८/६९		२०६९/७०		२०७०/७१
			वास्तविक	लक्ष्य प्रगति प्रतिशत	लक्ष्य	प्रगति अनुमान	लक्ष्य
	<b>वित्तीय सूचकाङ्क :</b>						
१	बित्रीको प्रतिफल	प्रतिशत	(२५.२८)	(९४.५४)	२३.९७	४१.०७	४४.८१
२	ओभर अल संचालन नाफा	प्रतिशत	(९७.२४)	(९५.९३)	७९.१५	५०.७१	२३.४३
३	इन्विटीको प्रतिफल	प्रतिशत	(९७.२४)	(२२.६५)	१४३.६७	५०.७१	२५.४०
४	संचालन खर्च/कुल संचालन आय	प्रतिशत	५२		४५	३८	०.३०
५	डेब्ट इक्वीटी	अनुपात	०.९३	३०.१०	०.२९	०.३१	०.०८
६	डेब्ट कभरेज रेशियो	अनुपात					
७	चालू सम्पत्ति/चालू दायित्व	अनुपात	०.८०	०.५०	२.४१	०.९८	२.२५
८	तरलता (Quick Ratio)	अनुपात	०.४९	६९.०१	१.६५	०.७७	१.८४
९	स्थिर सम्पत्ति टर्न ओभर	अनुपात	२.३३	४५.४९	१.३४	१.१२	१.२८
१०	मौज्दात टर्न ओभर	अनुपात	२.८१	५१.९५	२.३८	१.३५	२.६१
११	आसामी टर्न ओभर	अनुपात	५९.८६	१६.९०	३८.०३	१०४.०३	४१.७८
१२	औसत आसामी असुली	दिन	-	-			
१३	कर्मचारी उत्पादकत्व (कुल संचालन आयमा)	रु.लाख	४५.७४	२४.६६	२९.०६	२१.९९	२०.७२
१४	प्रशासकीय शिरोभार	प्रतिशत	७२		३०	४४.१३	२५
१५	कामदार उत्पादकत्व (कुल उत्पादनमा)		-				
१६	पार बिन्दु (BEP)						
	(क) परिमाणमा						
	(ख) मूल्यमा	रु. लाख					
	<b>अनुदान, ऋण तथा दायित्व</b>						
१	<b>अनुदान प्राप्त</b>						
	(क) नेपाल सरकारबाट	रु. लाख					
	(ख) वैदेशिक दाताबाट	रु. लाख					
२	<b>ऋण</b>						
	<b>नेपाल सरकार तर्फ</b>						
	(क) प्राप्त ऋण रकम	रु. लाख					
	(ख) चुक्ता गरेको ऋण रकम	रु. लाख					
	<b>वैदेशिक दातातर्फ</b>						
	(क) प्राप्त ऋण रकम	रु. लाख					
	(ख) चुक्ता ऋण रकम	रु. लाख					
	<b>अन्य तर्फ</b>						
	(क) प्राप्त गरेको रकम	रु. लाख					
	(ख) चुक्ता गरेको रकम	रु. लाख					
३	<b>ऋण तथा दायित्व बांकी रकम</b>						
	(क) नेपाल सरकारलाई	रु. लाख	५४७		५४७	५४७	५४७
	(ख) बैंक तथा वित्तीय संस्थालाई	रु. लाख					
	(ग) वैदेशिक दातालाई	रु. लाख					
	(ख) अन्यलाई	रु. लाख					

# द टिम्बर कर्पोरेशन अफ नेपाल लि.

## वित्तिय तथा भौतिक लक्ष्य प्रगति विवरण

क्र. सं.	विवरण	ईकाई	२०६८/६९		२०६९/७०		२०७०/७१
			वास्तविक	लक्ष्य प्रगति प्रतिशत	लक्ष्य	प्रगति अनुमान	लक्ष्य
४	<b>नेपाल सरकारलाई बुझाएको</b>						
	(क) साँवा	रु.लाख					
	(ख) व्याज	रु.लाख	३५				
	(ग) रोयल्टी	रु.लाख	२५४०	२१४.५२	११४०	१०३८	१२८५
	(घ) लाभांश	रु.लाख					
	(ङ) आयकर	रु.लाख	२२८				
	(च) मूल्य अभिवृद्धि कर (VAT)	रु.लाख	७३२	१७२.६४	४६४	३३६	४८३
	(छ) अन्तः शुल्क	रु.लाख					
	(ज) अन्य	रु.लाख					
५	<b>नेपाल सरकारलाई बुझाउन बाँकी</b>						
	(क) साँवा	रु.लाख	५४७		५४७		५४७
	(ख) व्याज	रु.लाख	२०४		२०४		२०४
	(ग) रोयल्टी	रु.लाख					
	(घ) लाभांश	रु.लाख					
	(ङ) आयकर	रु.लाख					
	(च) मूल्य अभिवृद्धि कर (VAT)	रु.लाख					
	(छ) अन्तः शुल्क	रु.लाख					
	(ज) अन्य	रु.लाख					
६	<b>शेयर स्वामित्व</b>						
	नेपाल सरकार	रु.लाख	१५४		१५४		१५४
	संस्थान	रु.लाख	६		६		६
	निजी क्षेत्र	रु.लाख					
७	<b>विविध</b>						
	विदेशी मुद्रा	अ.डलर					
	(क) आयातमा खर्च भएको परिवर्त्य विदेशी मुद्रा	डलर लाख					
	(ख) निर्यातबाट आर्जित परिवर्त्य विदेशी मुद्रा	डलर लाख					
८	<b>कोष व्यवस्था नभएका र संभावित</b>				<b>इकाई</b>	<b>आ.व.०६८/६९</b>	
	<b>(१) कोष व्यवस्था नभएको दायित्व :</b>						
	(क) उपदान/निवृत्तिभरण				रु.लाख		
	(ख) संचयकोष				रु.लाख		
	(ग) संचित विदा				रु.लाख		५४५
	(घ) शेयर वापत तिर्न बाँकी				रु.लाख		
	(ङ) अन्य (औषधी उपचार)				रु.लाख		८१७
	<b>(२) संभावित दायित्व (Contingent Liability)</b>						
	(क) मुद्दा मामिला				रु.लाख		
	(ख) धन जमानी				रु.लाख		
	(ग) अन्य				रु.लाख		

सेवा क्षेत्र

१	<b>संस्थाको नाम : औद्योगिक क्षेत्र व्यवस्थापन लिमिटेड</b>	
	ठेगाना : पो.ब.नं.८१२, बालाजु, काठमाण्डौ टेलिफोन नं. : ४३५०८४९, ४३५०५२३, ४३५०२७४ फ्याक्स नं. : ४३५१३६९ email : <a href="mailto:idlho@yahoo.com">idlho@yahoo.com</a>	सम्पर्क कार्यालय: बालाजु, काठमाण्डौ टेलिफोन नं. : ४३५०८४९, ४३५०५२३, ४३५०२७४ फ्याक्स नं. : ४३५१३६९ email : <a href="mailto:idlho@yahoo.com">idlho@yahoo.com</a>
२	गठन आदेश मिति : २०४५/२/२० स्थापना मिति : २०४५/४/१ संस्थापना सम्बन्धी कानून : कम्पनी ऐन	
३	उद्देश्य : नयाँ औद्योगिक क्षेत्रहरूको सम्भाव्यता अध्ययन, उद्योगलाई आवश्यक पर्ने आधारभूत सुविधा तथा सेवाको विकास गर्ने, नियन्त्रण, व्यवस्थापन र प्रवर्द्धन गर्ने, औद्योगिक क्षेत्रमा लगानीयोग्य परियोजनाहरू सम्बन्धी सूचनाको सङ्कलन, अध्ययन विश्लेषण, प्रचार प्रसार, विकि वितरण वा प्रकाशन गर्ने आदि ।	
४	पूँजी संरचना : (रु करोडमा) अधिकृत पूँजी रु. १५.०० जारी पूँजी रु. १४.०० चुक्ता पूँजी रु. १३.०८	
५	कारोवार संचालन सम्बन्धी ऐन : कम्पनी ऐन तथा प्रचलित नेपाल कानून	
६	सम्पर्क मन्त्रालय : उद्योग मन्त्रालय	
७	<b>वित्तीय अवस्था : (रु.लाखमा)</b> (क) नाफा/नोक्सान (लाखमा) आ.व. २०६८/६९ को खुद नाफा/नोक्सान रु. : २५ (नाफा आयक/ कट्टी पछिको) आ.व. २०६८/६९ सम्मको सञ्चित नाफा/नोक्सान रु. : १४९९ (नाफा) (ख) खुद सम्पत्ति (Networth) रु. : २८०७ (ग) नेपाल सरकारलाई बुझाउनु पर्ने ऋणको साँवा व्याज : <b>छैन</b> जम्मा <span style="float:right">भाका नाघेको</span> साँवा रकम रु. : <span style="float:right">साँवा रकम रु. :</span> व्याज रकम रु. : <span style="float:right">व्याज रकम रु. :</span> (घ) बैंक तथा वित्तीय संस्थालाई बुझाउनु पर्ने ऋणको साँवा व्याज : <b>छैन</b> साँवा रकम रु. : <span style="float:right">साँवा रकम रु. :</span> व्याज रकम रु. : <span style="float:right">व्याज रकम रु. :</span> (ङ) संस्थाले गरेको लगानी : <b>छैन ।</b> ऋण लगानी रकम रु. : <span style="float:right">ऋण लगानी रकम रु. :</span> शेयर लगानी रकम रु. : <span style="float:right">शेयर लगानी रकम रु. :</span> अन्य लगानी रकम रु. : <span style="float:right">अन्य लगानी रकम रु. :</span> (च) नेपाल सरकारलाई तिर्ने बाँकी लाभांस रकम रु. : <b>आ.व.२०६८/०६९ सम्मको भुक्तानी भैसकेको</b> (छ) नेपाल सरकारलाई तिर्ने बाँकी राजस्व रकम रु. (२०६९ असार सम्मको) <b>छैन</b> आयकर रु. : ९ <span style="float:right">रोयल्टी रु. :</span> अन्तः शुल्क रु. : <span style="float:right">अन्य रु. : ५</span> मू.अ.कर रु. : <span style="float:right">जम्मा रु. : १४</span> (ज) अन्तिम लेखापरीक्षण भएको आर्थिक वर्ष : २०६८/०६९ (झ) फछ्यौट गर्न बाँकी कूल बेरुजु रकम रु. : <b>नभएको</b> (ञ) आ.व. २०६८/०६९ मा भएको बेरुजु फछ्यौट रकम रु. : <b>नभएको</b> (ट) कर्मचारी अवकास दायित्व : कोषको व्यवस्था गरिएको रकम रु. : ९८१ कोषको व्यवस्था नगरिएको रकम रु. : १९६ संचित विदावापतको /कम	
८	कर्मचारी संख्या : स्थाई १८९ अस्थाई ५ करार अन्य जम्मा १९४	
९	<b>वर्तमानमा भैरहेका मुख्य कार्य तथा भविष्यको कार्ययोजनाको छोटकरी विवरण :</b> नेपाल सरकारले सडक विस्तार गर्ने क्रममा पाचवटा औद्योगिक क्षेत्रको सिमाना पर्खाल भत्काउने जानकारी प्राप्त भएको हुदा ति पर्खाल पुनर्निर्माण गर्नु पर्ने, जिर्ण भएका सडक तथा ढलहरू पुनर्निर्माण गर्न आवश्यक पर्ने रकम क्षेत्रको नियमित आयश्रोतबाट धान्न नसक्ने भएको हुदा ती पूर्वाधार पुनर्निर्माण गर्न लागत अनुमानसहितको रकम नेपाल सरकारको श्रोतबाट कार्य सम्पन्न गर्न बजेट प्रस्ताव गरिएकोछ । विभिन्न औद्योगिक क्षेत्रहरूमा विद्युत वितरण प्रणालीमा सुधार, एच.टी.लाइन निर्माणका साथै सडक, पर्खाल, पानीको आपूर्ति, ढल निर्माण जस्ता पूर्वाधारको सुदृढीकरण गर्ने , सम्भाव्य देखिएका स्थानहरूमा अध्ययन गरी नयाँ औद्योगिक क्षेत्र स्थापना गर्दै जाने, सोही सन्दर्भमा बुटवल औद्योगिक क्षेत्र विस्तार गर्ने क्रममा रुपन्देही तिनाउ करिडोर औद्योगिक क्षेत्रको विस्तृत अध्ययन कार्य अगाडि वढाउने, यस कम्पनीमा नेपाल सरकारको तर्फबाट शेयर लगानी स्वरुप प्राप्त हुन आएको हेटौडा कपडा उद्योगको जमिन तथा भवन उद्योग प्रवर्द्धन गर्ने प्रयोजनका लागि जग्गा तथा भवनको गुरु योजनासहित Layout तयार गर्ने ।	

**औद्योगिक क्षेत्र व्यवस्थापन लिमिटेड**

**वित्तीय तथा भौतिक लक्ष्य प्रगति विवरण**

क. सं.	विवरण	ईकाई	२०६८/६९			२०६९/०७०		२०७०/०७१
			लक्ष्य	वास्तविक	लक्ष्य प्राप्ति प्रतिशत	लक्ष्य	प्रगति अनुमान	लक्ष्य
१	<b>उत्पादन (सेवा/बस्तु/अन्य)</b>							
	(क) औद्योगिक क्षेत्र संचालन	संख्या	१०	१०	१००	१०	१०	१०
	(ख) औद्योगिक क्षेत्र सम्भाव्य अध्ययन	संख्या	२	०	०	२	०	२
	(ग) भवन निर्माण	रु.लाख	२५	२	८	५०	०	८१२
	(घ) नयां औद्योगिक क्षेत्रको स्थापना	रु.लाख	१	०	०	१००	०	
	(ङ) विद्युत वितरण	रु.लाख	६०	२०	३३	१५०	२४	२००
	(च) मौजूदा भौतिक पुर्वाधारमा थप तथा सुधार	रु.लाख	६५	१४५	२२३	६५	८१	१२३
	(छ) पानी वितरण	रु.लाख	२५	५१	२०४	१००	१४	१००
	(ज) जमिन विकास	रु.लाख	५	०	०	५	०	२,०१९
	(झ) युटिलिटी	रु.लाख	२५	७०	२८०	२००	८	१,०७१
	(ञ)							
२	<b>खरीद</b>							
	(क) विद्युत	रु. लाख	२,७५०	२,५८४	९४	३,०००	३,९२५	४,०००
	(ख) पानी	रु. लाख	७	७	१००	१०	११	११
	(ग) अन्य	रु. लाख	१३५	३२	२४	१११	११३	८६९
	(घ)							
३	<b>विक्री</b>							
	(क) जमिन बहाल	रु. लाख	११२	११४	१०२	३३६	१११	३६३
	(ख) भवन बहाल	रु. लाख	२१८	२११	९७	३२७	२२२	३३६
	(ग) विद्युत	रु. लाख	३,३००	३,१८७	९७	३,६००	४,४३६	४,७००
	(घ) पानी	रु. लाख	२३०	२०५	८९	२३०	२७९	३००
	(ङ)							
४	<b>जिन्सी मौज्दात (अन्तिम)</b>	रु. लाख	४८	४३	९०	४८	४१	४०
५	<b>कर्मचारी/कामदार</b>							
	(क) कर्मचारी (कार्यरत)	संख्या	२६५	१८९	७१	२६१	२०१	२६१
	प्राविधिक	संख्या	७८	६५	८३	९६	७०	९६
	अप्राविधिक	संख्या	१८७	१२४	६६	१६५	१३१	१६५
	<b>स्थायीतर्फ</b>	संख्या	२६५	१८९	७१	२६१	१९१	२६१
	अधिकृत तह	संख्या	४८	४८	१००	५०	४५	५०
	सहायक तह	संख्या	२१७	१४१	६५	२११	१४६	२११
	<b>अस्थायी तर्फ</b>	संख्या		५		०	१०	०
	अधिकृत तह	संख्या		१			१	
	सहायक तह	संख्या		४			९	
	<b>ज्यालादारी तर्फ</b>	संख्या						
	अधिकृत तह	संख्या						
	सहायक तह	संख्या						
	<b>करार तर्फ</b>	संख्या						
	अधिकृत तह	संख्या						
	सहायक तह	संख्या						
	<b>(ख) कामदार</b>	संख्या						
	स्थायी	संख्या						
	अस्थायी	संख्या						
	ज्यालादारी/करार	संख्या						
	(ग) संचालक समिति	संख्या	६	५	८३	६	५	७
६	डिलर/विक्रेता	संख्या						



औद्योगिक क्षेत्र व्यवस्थापन लिमिटेड

वित्तीय तथा भौतिक लक्ष्य प्रगति विवरण

क. सं.	विवरण	ईकाई	२०६८/६९			२०६९/०७०		२०७०/०७१
			लक्ष्य	वास्तविक	लक्ष्य प्राप्ति प्रतिशत	लक्ष्य	प्रगति अनुमान	लक्ष्य
	<b>वित्तीय विवरण</b>							
१	कूल संचालन आय	रु लाख	३,८६०	३,७१७	९६	४,४९३	५,०४८	५,६९९
२	कूल संचालन लागत	रु लाख	३,९४५	४,०२७	१०२	४,४६७	५,२९४	५,२३३
३	संचालन नाफा/नोक्सान	रु लाख	-८५	-३१०	३६५	२६	-२४६	४६६
४	अन्य आय	रु लाख	२२४	२९३	१३१	२४०	१६२	१७५
५	खुद नाफा/नोक्सान (आयकर र बोनस व्यवस्था पछि)	रु लाख	१०१	२५	२५	१९२	-७५	४२४
६	प्रशासकीय खर्च	रु लाख	९४४	१,१३३	१२०	१,१४४	१,१४०	९५०
७	ह्रास कटौती	रु लाख	११२	१२४	१११	१७५	११५	१२७
८	अपलेखन खर्च	रु लाख		०		१		३१
९	व्याज खर्च	रु लाख						६
१०	व्यवस्था वापतको खर्च	रु लाख	३८	-४२	-१११	७३	-९	१८६
११	कूल स्थिर खर्च	रु लाख	१,०९४	१,२१५	१११	१,३९३	१,२४६	१,३००
१२	खुद स्थिर सम्पत्ति	रु लाख	१,३७२	१,२९२	९४	१,८२२	१,३१५	६,२३७
१३	निर्माणधीन सम्पत्ति	रु लाख						
१४	लगानी	रु लाख	१,७२४	१,५९३	९२	१,६९५	१,७९२	१,२०२
१५	चालु सम्पत्ति	रु लाख	१,१६०	१,८१३	१५६	१,२०१	१,६५९	१,९९७
१६	चालु दायित्व	रु लाख	६९४	९३२	१३४	७२१	८७६	१,१७९
१७	चालु पूँजी	रु लाख	४६६	८८१	१८९	४८०	७८३	८१८
१८	अपलेखन बाँकी खर्च	रु लाख						
१९	संचित घाटा	रु लाख						
२०	खुद पूँजी लगानी	रु लाख	१,८३८	२,१७३	११८	२,३०२	२,०९८	७,०५५
२१	नेट वर्थ	रु लाख	२,७५६	२,८०७	१०२	३,०१३	२,७३३	६,९७४
२२	शेयर पूँजी	रु लाख	१,३०८	१,३०८	१००	२,५००	१,३०८	५,२१०
२३	पूँजीगत अनुदान	रु लाख						
२४	संचित मुनाफा	रु लाख	१,४४८	१,४९९	१०४	५१३	१,४२५	१,७६४
२५	साधारण जगेडा	रु लाख						
२६	शेयर होल्डर कोष	रु लाख	२,७६०	२,८०७	१०२	३,०१३	२,७३३	६,९१२
२७	दीर्घकालिन ऋण	रु लाख						११४
२८	अल्पकालिन ऋण	रु लाख						
२९	भुक्तान अवधि नाघेको ऋणको किस्ता	रु लाख						
३०	अन्तिम आसामी बाँकी	रु लाख	५६०	६७२	१२०	६६५	५८८	६०७

औद्योगिक क्षेत्र व्यवस्थापन लिमिटेड

वित्तीय तथा भौतिक लक्ष्य प्रगति विवरण

क. सं.	विवरण	ईकाई	२०६८/६९			२०६९/०७०		२०७०/०७१
			लक्ष्य	वास्तविक	लक्ष्य प्राप्ति प्रतिशत	लक्ष्य	प्रगति अनुमान	लक्ष्य
	<b>वित्तीय सूचकाङ्क</b>							
१	विक्रीको प्रतिफल	प्रतिशत	०	-८.३४		०.५७	-४.८७	८.१८
२	ओभर अल सञ्चालन नाफा	प्रतिशत	५.५	०.८०	१५	८.३४	-२.५२	५.१५
३	इक्विटीको प्रतिफल	प्रतिशत	३.६६	०.८९	२४	६.३७	-२.७४	६.१३
४	सञ्चालन खर्च/कूल सञ्चालन आय	प्रतिशत	१०२.२०	१०१	९८	९९.४२	१०२	८९.०९
५	डेब्ट इक्विटी	अनुपात						०.०२
६	डेब्ट कभरेज रेसियो	अनुपात						
७	चालू सम्पत्ति/चालू दायित्व	अनुपात	१ १.६७	१ १.९५	११७	१: १.६७	१: १.८९	१: १.०१
८	तरलता (Quick Ratio)	अनुपात	१ १.६०	१: १.९०	११९	१: १.६०	१: १.८५	१: १.६६
९	स्थिर सम्पत्ति टर्नओभर	अनुपात	१: २.८१	१: ३.१०	११०	१: २.४६	१: ३.९६	१: ०.९४
१०	मौज्दात टर्नओभर	अनुपात	८०.४२	८६.४४	१०७	९३.६०	१२६.२०	१४२.४८
११	आसामी टर्नओभर	अनुपात	६.८९	५.५२	८०	६.७५	८.५९	९.३९
१२	औसत आसामी असुली	दिन	५३.००	६६	८०	५४.००	४३	३९
१३	कर्मचारी उत्पादकत्व (कूल सञ्चालन आयमा)	रु. लाख	१४.६२	२१.१७	१४५	१७.२२	२५.९२	२२.५१
१४	प्रशासकीय सिरोभार	प्रतिशत	२४.४६	२८.३१	८६	२५.४६	२१.८८	१६.१७
१५	कामदार उत्पादकत्व (कूल उत्पादनमा)							
१६	पार बिन्दु (BEP)							
	(क) परिमाणमा							
	(ख) मूल्यमा	रु. लाख						
	<b>अनुदान, ऋण तथा दायित्व</b>							
१	<b>अनुदान प्राप्त</b>	रु. लाख						
	(क) नेपाल सरकारबाट	रु. लाख						
	(ख) वैदेशिक दाताबाट	रु. लाख						
२	<b>ऋण</b>	रु. लाख						
	<b>नेपाल सरकारतर्फ</b>	रु. लाख						
	(क) प्राप्त ऋण रकम	रु. लाख						११४.००
	(ख) चुक्ता गरेको ऋण रकम	रु. लाख						
	<b>बैंक तथा वित्तीय संस्था तर्फ</b>	रु. लाख						
	(क) प्राप्त ऋण रकम	रु. लाख						
	(ख) चुक्ता गरेको ऋण रकम	रु. लाख						
	<b>वैदेशिक दातातर्फ</b>	रु. लाख						
	(क) प्राप्त ऋण रकम	रु. लाख						
	(ख) चुक्ता ऋण रकम	रु. लाख						
	<b>अन्य तर्फ</b>	रु. लाख						
	(क) प्राप्त रकम	रु. लाख						
	(ख) चुक्ता गरेको रकम	रु. लाख						
३	<b>ऋण तथा दायित्व बाँकी रकम</b>	रु. लाख						
	(क) नेपाल सरकारलाई	रु. लाख						११४.००
	(ख) बैंक तथा वित्तीय संस्थालाई	रु. लाख						
	(ग) वैदेशिक दातालाई	रु. लाख						
	(घ) अन्यलाई	रु. लाख						

औद्योगिक क्षेत्र व्यवस्थापन लिमिटेड

वित्तीय तथा भौतिक लक्ष्य प्रगति विवरण

क. सं.	विवरण	ईकाई	२०६८/६९			२०६९/०७०		२०७०/०७१
			लक्ष्य	वास्तविक	लक्ष्य प्राप्ति प्रतिशत	लक्ष्य	प्रगति अनुमान	लक्ष्य
४	<b>नेपाल सरकारलाई बुझाएको</b>	रु. लाख						
	(क) साँवा	रु. लाख						
	(ख) व्याज	रु. लाख						
	(ग) रोयल्टी	रु. लाख						
	(घ) लाभांस	रु. लाख	१९.००	५.००	२६.३२	३८.००	०.००	८५.००
	(ङ) आयकर	रु. लाख	२७.००	९.००	३३.३३	६३.००	०.००	१४९.००
	(च) मूल्य अभिवृद्धि कर (VAT)	रु. लाख						
	(छ) अन्तः शुल्क	रु. लाख						
	(ज) अन्य	रु. लाख						
५	<b>नेपाल सरकारलाई बुझाउन बाँकी</b>	रु. लाख						
	(क) साँवा	रु. लाख						११४.००
	(ख) व्याज	रु. लाख						
	(ग) रोयल्टी	रु. लाख						
	(घ) लाभांस	रु. लाख						
	(ङ) आयकर	रु. लाख						
	(च) मूल्य अभिवृद्धि कर (VAT)	रु. लाख						
	(छ) अन्तः शुल्क	रु. लाख						
	(ज) अन्य	रु. लाख						
६	<b>शेयर स्वामित्व</b>	रु. लाख	१,३०८.००	१,३०८.००	१००.००	१,३०८.००	१,३०८.००	५,२९०.००
	नेपाल सरकार	रु. लाख	१,२९४.००	१,२९४.००	१००.००	१,२९४.००	१,२९४.००	५,१९६.००
	संस्थान	रु. लाख	९४.००	९४.००	१००.००	९४.००	९४.००	९४.००
	निजी क्षेत्र	रु. लाख						
७	<b>विविध</b>							
	विदेशी मुद्रा	अ. डलर						
	(क) आयातमा खर्च भएको परिवर्त्य विदेशी मुद्रा	डलर लाख						
	(ख) निर्यातबाट आर्जित परिवर्त्य विदेशी मुद्रा	डलर लाख						
८	<b>कोष व्यवस्था नभएका र संभावित (Contingent) दायित्व</b>					<b>इकाई</b>	<b>०६८।०६९</b>	
	<b>(१) कोष व्यवस्था नभएको दायित्व :</b>							
	(क) उपदान / निवृत्तिभरण					रु. लाख		
	(ख) संचयकोष					रु. लाख		
	(ग) संचित विदा					रु. लाख	१९६.००	
	(घ) शेयर बापत तिर्न बाँकी					रु. लाख		
	(ङ) अन्य					रु. लाख		
	<b>(२) संभावित दायित्व (Contingent Liability) :</b>					रु. लाख		
	(क) मुद्दा मामिला					रु. लाख		
	(ख) धन जमानी					रु. लाख		
	(ग) अन्य					रु. लाख		

१	संस्थाको नाम : नेशनल कन्स्ट्रक्सन कम्पनी नेपाल लि.	
	ठेगाना : भद्रकाली प्लाजा, काठमाण्डौ	सम्पर्क कार्यालय: भद्रकाली प्लाजा, काठमाण्डौ
	टेलिफोन नं. : ४-२९६६३४	टेलिफोन नं. : ४-२९६६३४
	फ्याक्स नं. : ४-२९६६३२	फ्याक्स नं. : ४-२९६६३२
	email : x	email : x
२	गठन आदेश मिति : २०१८.५.५	Website : x
	स्थापना मिति : २०१८.५.५	
	संस्थापना सम्बन्धी कानून : कम्पनी ऐन, २०२१	
३	उद्देश्य : गुणस्तरिय सिभिल निर्माण कार्य गर्ने, नेपाल सरकारको प्रोजेक्ट कस्ट मोडरेटरको भूमिका निर्वाह गर्ने आदी	
४	पूँजी संरचना : (रु करोडमा) अधिकृत पूँजी रु. १०.०० जारी पूँजी रु. ६.२१ चुक्ता पूँजी रु. ६.२१	
५	कारोवार संचालन सम्बन्धी ऐन : कम्पनीको कर्मचारी सेवा सर्त नियमावली र आर्थिक प्रशासन सम्बन्धी नियमावली	
६	सम्पर्क मन्त्रालय : भौतिक पूर्वाधार तथा यातायात मन्त्रालय	
७	वित्तीय अवस्था :(रु.लाखमा)	
	(क) नाफा/नोक्सान	
	आ.व. २०६८/६९ को खुद सम्पन्न/नोक्सान रु. :	-११७.९८
	आ.व. २०६८/६९ सम्मको सञ्चित नाफा/नोक्सान रु. :	१२.५९
	(ख) खुद सम्पत्ति (Networth) रु. :	६३३.३१
	(ग) नेपाल सरकारलाई बुझाउनु पर्ने ऋणको साँवा व्याज :	
	जम्मा	भाका नाघेको
	साँवा रकम रु. : x	साँवा रकम रु. : x
	व्याज रकम रु. : x	व्याज रकम रु. : x
	(घ) बैंक तथा वित्तीय संस्थालाई बुझाउनु पर्ने ऋणको साँवा व्याज :	
	साँवा रकम रु. : x	
	व्याज रकम रु. : x	
	(ङ) संस्थाले गरेको लगानी :	
	ऋण लगानी रकम रु. : x	
	शेयर लगानी रकम रु. : x	
	अन्य लगानी रकम रु. : x	
	(च) नेपाल सरकारलाई तिर्न बाँकी लाभांस रकम रु. :	
	(छ) नेपाल सरकारलाई तिर्न बाँकी राजस्व रकम रु. (२०६९ असार सम्मको)	
	आयकर रु. : x	रोयल्टी रु. : x
	अन्तः शुल्क रु. : x	अन्य रु. : x
	मू.अ.कर रु. : x	जम्मा रु. : x
	(ज) अन्तिम लेखापरीक्षण भएको आर्थिक वर्ष :	२०६८/०६९
	(झ) फछ्यौट गर्न बाँकी कूल बेरुजु रकम रु. :	१६१२.२५
	(ञ) आ.व. २०६८/६९ मा भएको बेरुजु फछ्यौट रकम रु. :	x
	(ट) कर्मचारी अवकास दायित्व : रु.	
	कोषको व्यवस्था गरिएको रकम रु. :	१२५
	कोषको व्यवस्था नगरिएको रकम रु. :	१५८
८	कर्मचारी संख्या :	
	स्थायी ८	अस्थायी ९
	करार १	अन्य १६
		जम्मा ३४
९	वर्तमानमा भैरहेका मुख्य मुख्य कार्य तथा भविष्यको कार्ययोजनाको छोटकरी विवरण :	
	नेपाल सरकारबाट आ.व.२०६२/०६३ को बजेट भाषण मार्फत कम्पनीलाई खारेज गर्ने निर्णय लिएकोमा जनआन्दोलन पश्चात नेपाल सरकारले यस्तो निर्माण कम्पनी सरकारी स्वामित्वमा राख्नु पर्ने आवश्यकता महसुस गरी कम्पनीलाई दरिलो रूपमा संचालन गर्ने तर्फ शेयर होल्डर मन्त्रालयहरु विच नितिगत सहमती भए अनुरूप यस कम्पनीले ५ वर्षे कार्य योजना बनाई सम्बन्धित निकायमा पेश गरेता पनि हाल सम्म ठोस निर्णय हुन नसकेकोले भविष्यका योजनाहरु तय गर्न सकिएको छैन ।	

नेशनल कन्स्ट्रक्सन कम्पनी नेपाल लि.

वित्तीय तथा भौतिक लक्ष्य प्रगति विवरण

क. सं.	विवरण	ईकाई	२०६८/६९		२०६९/७०		२०७०/७१
			वास्तविक	लक्ष्य प्राप्ति प्रतिशत	लक्ष्य	प्रगति अनुमान	लक्ष्य
१	<b>उत्पादन (निर्माण कार्य)</b>						
	(क) दुग्ध विकास संस्थान विराटनगर दुग्ध वितरण आयोजना विराटनगर	रु. लाख	२४.६५		२९.००		
	अन्य नयाँ थप भएका तथा पुराना सकिएका कामहरु संशोधन गरी उल्लेख गर्नुहोला ।		नेपाल स/का/ले आ.व. २०६२-०६३ का बजेट मापण माफत कम्पनी खा/ज गन निर्णय सार्वजनिक गरेको त/ जन आन्दोलन पश्चातको नेपाल स/का/ले यस्तो निर्माण कम्पनी स/का/ले स्वामित्वमा /खनू पर्ने आवश्यकता महसूस गरी कम्पनीलाई द/लो रुपमा स+चालन गर्न पा+च वर्षे कार्यक्रम बनाई सम्बन्धित निकायमा पेश गरी सकेको / कूनै ठोस निर्णय नभएको तथा निर्माण कार्य प्राप्त गर्न नसकेकोले कूनै ठोस लक्ष्य लिन नसकेकोले कूनै निर्माण कार्य प्राप्त गर्ने योजना बनाएको छैन				
२	<b>जिन्सी मौज्दात (अन्तिम)</b>	रु. लाख	१९९.६२		१९९.६२	x	१९९.६२
३	<b>कर्मचारी/कामदार</b>		३४		३४	x	३४
	(क) कर्मचारी (कार्यरत)	संख्या	३४		३४	x	३४
	प्राविधिक	संख्या	९		९	x	९
	अप्राविधिक	संख्या	२४		२४	x	२४
	<b>स्थायी तर्फ</b>	संख्या	८		८	x	८
	अधिकृत तह	संख्या	८		८	x	८
	सहायक तह	संख्या	x		x	x	x
	<b>अस्थायी तर्फ</b>	संख्या	९		९	x	९
	अधिकृत तह	संख्या	x	x	x	x	x
	सहायक तह	संख्या	९		९	x	९
	<b>ज्यालादारी तर्फ</b>	संख्या	१६		१६	x	१६
	अधिकृत तह	संख्या	x	x	x	x	x
	सहायक तह	संख्या	१६		१६	x	१६
	<b>करार तर्फ</b>	संख्या	१		१	x	१
	अधिकृत तह	संख्या	१		१	x	१
	सहायक तह	संख्या	x	x	x	x	x
	<b>(ख) कामदार</b>	संख्या	x	x	x	x	x
	स्थायी	संख्या	x	x	x	x	x
	अस्थायी	संख्या	x	x	x	x	x
	ज्यालादारी/करार	संख्या	x	x	x	x	x
	<b>(ग) संचालक समिति</b>	संख्या	५		५		५
४	<b>डिलर/विक्रेता</b>	संख्या	x	x	x	x	x

नेशनल कन्स्ट्रक्सन कम्पनी नेपाल लि.

वित्तीय तथा भौतिक लक्ष्य प्रगति विवरण

क. सं.	विवरण	ईकाई	२०६८/६९		२०६९/७०		२०७०/७१
			वास्तविक	लक्ष्य प्राप्ति प्रतिशत	लक्ष्य	प्रगति अनुमान	लक्ष्य
	<b>वित्तीय विवरण</b>		x	x	x	x	x
१	कूल संचालन आय	रु लाख	२८.४०	x	२९.००	x	x
२	कूल संचालन लागत (वितरण र प्रशासनिक खर्च बाहेक)	रु लाख	२४.६५	x	१८.७५	x	x
३	संचालन नाफा/नोक्सान	रु लाख	-१६०.७९	x	२.२५	x	x
४	अन्य आय	रु लाख	४६.७९		x		x
५	खुद नाफा/नोक्सान (आयकर र बोनस व्यवस्था पछि)	रु लाख	-११७.९८		-९६.००		-७८.००
६	प्रशासकीय खर्च	रु लाख	११५.६५		७०.००		५०.००
७	ह्रास कटौती	रु लाख	३.४४		३.२५		३.००
८	अपलेखन खर्च	रु लाख	०.१४		०.००		०.००
९	व्याज खर्च	रु लाख	x		x		x
१०	व्यवस्था वापतको खर्च	रु लाख	४९.३०		२५.००		२५.००
११	कूल स्थिर खर्च	रु लाख	१६८.३९		९५.००		७५.००
१२	खुद स्थिर सम्पत्ति	रु लाख	४०.२०		३६.९४		३३.९४
१३	निर्माणधीन सम्पत्ति	रु लाख	x		x		x
१४	लगानी	रु लाख	x		x		x
१५	चालु सम्पत्ति	रु लाख	१,९०७.३६		१,८३९.९०		१,७८९.९०
१६	चालु दायित्व	रु लाख	१,३१४.२४		१,३३९.२४		१,३६४.२४
१७	चालु पूँज	रु लाख	५९३.१२		५००.६६		४२५.६६
१८	अपलेखन बाँकी खर्च	रु लाख	x		x		x
१९	संचित घाटा	रु लाख	x		x		x
२०	खुद पूँज लगानी	रु लाख	७५१.२९		६३३.३१		५३७.६०
२१	नेट वर्थ	रु लाख	६३३.३१		५३७.६०		४५९.६०
२२	शेयर पूँजी	रु लाख	६२०.७१		६२०.७१		६२०.७१
२३	पूँजीगत अनुदान	रु लाख	x		x		x
२४	संचित नाफा । नोक्सान	रु लाख	१२.६०		-८३.४०		-१६९.४०
२५	साधारण जगेडा	रु लाख	x		x		x
२६	शेयर होल्डर कोष	रु लाख	x		x		x
२७	दीर्घकालिन ऋण	रु लाख	x		x		x
२८	अल्पकालिन ऋण	रु लाख	x		x		x
२९	भुक्तान अवधि नाघेको ऋणको किस्ता	रु लाख	x		x		x
३०	अन्तिम आसामी बाँकी	रु लाख	१,६१२.२५		१,५८१.९३		१,५३३.४३

नेशनल कन्स्ट्रक्सन कम्पनी नेपाल लि.

वित्तीय तथा भौतिक लक्ष्य प्रगति विवरण

क. सं.	विवरण	ईकाई	२०६८/६९		२०६९/७०		२०७०/७१
			वास्तविक	लक्ष्य प्राप्ति प्रतिशत	लक्ष्य	प्रगति अनुमान	लक्ष्य
	<b>वित्तीय सूचकाङ्क</b>				x		x
१	विक्रीको प्रतिफल	प्रतिशत	१३.२१		१०.७१		x
२	ओभर अल सञ्चालन नाफा	प्रतिशत	x		x		x
३	इक्विटीको प्रतिफल	प्रतिशत	-१९.००		-०.१६		-०.१३
४	संचालन खर्च/कूल संचालन आय	प्रतिशत	८६.७९		८९.२९		x
५	डेब्ट इक्विटी	अनुपात	x		x		x
६	डेब्ट कभरेज रेशियो	अनुपात	x		x		x
७	चालू सम्पत्ति/चालू दायित्व	अनुपात	१:४/१		१:३७/१		१:३१/१
८	तरलता (Quick Ratio)	अनुपात	१.३१		१.२३		१.१७
९	स्थिर सम्पत्ति टर्नओभर	अनुपात	x		x		x
१०	मौज्दात टर्नओभर	अनुपात	x		x		x
११	आसामी टर्नओभर	अनुपात	x		x		x
१२	औसत आसामी असूली	दिन	x		x		x
१३	कर्मचारी उत्पादकत्व (कूल संचालन आयमा)	रु. लाख	x		x		x
१४	प्रशासकीय सिरोभार	प्रतिशत	७०.११	x	७३.६८	x	s
१५	कामदार उत्पादकत्व (कूल उत्पादनमा)		x	x	x	x	x
१६	पार बिन्दु (BEP)		x	x	x	x	x
	(क) परिमाणमा		x	x	x	x	x
	(ख) मूल्यमा	रु. लाख	x	x	x	x	x
	<b>अनुदान, ऋण तथा दायित्व</b>		x	x	x	x	x
१	<b>अनुदान प्राप्त</b>	रु. लाख	x	x	x	x	x
	(क) नेपाल सरकारबाट	रु. लाख	x	x	x	x	x
	(ख) वैदेशिक दाताबाट	रु. लाख	x	x	x	x	x
२	<b>ऋण</b>	रु. लाख	x	x	x	x	x
	<b>नेपाल सरकारतर्फ</b>	रु. लाख	x	x	x	x	x
	(क) प्राप्त ऋण रकम	रु. लाख	x	x	x	x	x
	(ख) चुक्ता गरेको ऋण रकम	रु. लाख	x	x	x	x	x
	<b>बैंक तथा वित्तीय संस्था तर्फ</b>	रु. लाख	x	x	x	x	x
	(क) प्राप्त ऋण रकम	रु. लाख	x	x	x	x	x
	(ख) चुक्ता गरेको ऋण रकम	रु. लाख	x	x	x	x	x
	<b>वैदेशिक दातातर्फ</b>	रु. लाख	x	x	x	x	x
	(क) प्राप्त ऋण रकम	रु. लाख	x	x	x	x	x
	(ख) चुक्ता ऋण रकम	रु. लाख	x	x	x	x	x
	<b>अन्य तर्फ</b>	रु. लाख	x	x	x	x	x
	(क) प्राप्त रकम	रु. लाख	x	x	x	x	x
	(ख) चुक्ता गरेको रकम	रु. लाख	x	x	x	x	x
३	<b>ऋण तथा दायित्व बाँकी रकम</b>	रु. लाख	x	x	x	x	x
	(क) नेपाल सरकारलाई	रु. लाख	x	x	x	x	x
	(ख) बैंक तथा वित्तीय संस्थालाई	रु. लाख	x	x	x	x	x
	(ग) वैदेशिक दातालाई	रु. लाख	x	x	x	x	x
	(घ) अन्यलाई	रु. लाख	x	x	x	x	x

नेशनल कन्स्ट्रक्सन कम्पनी नेपाल लि.

वित्तीय तथा भौतिक लक्ष्य प्रगति विवरण

क. सं.	विवरण	ईकाई	२०६८/६९		२०६९/७०		२०७०/७१
			वास्तविक	लक्ष्य प्राप्ति प्रतिशत	लक्ष्य	प्रगति अनुमान	लक्ष्य
४	<b>नेपाल सरकारलाई बुझाएको</b>	रु. लाख	x	x	x	x	x
	(क) साँवा	रु. लाख	x	x	x	x	x
	(ख) व्याज	रु. लाख	x	x	x	x	x
	(ग) रोयल्टी	रु. लाख	x	x	x	x	x
	(घ) लाभांस	रु. लाख	x	x	x	x	x
	(ङ) आयकर	रु. लाख	x	x	x	x	x
	(च) मूल्य अभिवृद्धि कर (VAT)	रु. लाख	x	x	x	x	x
	(छ) अन्तः शुल्क	रु. लाख	x	x	x	x	x
	(ज) अन्य	रु. लाख	x	x	x	x	x
५	<b>नेपाल सरकारलाई बुझाउन बाँकी</b>	रु. लाख	x	x	x	x	x
	(क) साँवा	रु. लाख	x	x	x	x	x
	(ख) व्याज	रु. लाख	x	x	x	x	x
	(ग) रोयल्टी	रु. लाख	x	x	x	x	x
	(घ) लाभांस	रु. लाख	x	x	x	x	x
	(ङ) आयकर	रु. लाख	x	x	x	x	x
	(च) मूल्य अभिवृद्धि कर (VAT)	रु. लाख	x	x	x	x	x
	(छ) अन्तः शुल्क	रु. लाख	x	x	x	x	x
	(ज) अन्य	रु. लाख	x	x	x	x	x
६	<b>शेयर स्वामित्व</b>	रु. लाख	x	x	x	x	x
	नेपाल सरकार	रु. लाख	x	x	x	x	x
	संस्थान	रु. लाख	x	x	x	x	x
	निजी क्षेत्र	रु. लाख	x	x	x	x	x
७	<b>विविध</b>		x	x	x	x	x
	विदेशी मुद्रा	अ. डलर	x	x	x	x	x
	(क) आयातमा खर्च भएको परिवर्त्य विदेशी मुद्रा	डलर लाख	x	x	x	x	x
	(ख) निर्यातबाट आर्जित परिवर्त्य विदेशी मुद्रा	डलर लाख	x	x	x	x	x
८	<b>कोष व्यवस्था नभएका र संभावित (Contingent) दायित्व</b>				<b>इकाई</b>	<b>आ.व. ०६८/६९</b>	
	<b>(१) कोष व्यवस्था नभएको दायित्व :</b>						
	(क) उपदान/निवृत्तिभरण				रु.लाख	३६.८५	
	(ख) संचयकोष				रु.लाख	x	
	(ग) संचित विदा				रु.लाख	१६.८०	
	(घ) शेयर बापत तिर्न बाँकी				रु.लाख	x	
	(ङ) अन्य				रु.लाख	१०३.९६	
	<b>(२) संभावित दायित्व (Contingent Liability) :</b>				रु.लाख	x	
	(क) मुद्रा मामिला				रु.लाख	x	
	(ख) धन जमानी				रु.लाख	x	
	(ग) अन्य				रु.लाख	x	



१	संस्थाको नाम : नेपाल पारवहन तथा गोदाम व्यवस्था कम्पनी लि.	
	ठेगाना : अरनिको मार्ग, वत्तिसपुतली, काठमाण्डौ टेलिफोन नं. : ४४६०५६४ फ्याक्स नं. : ४४६४३६९ email : <a href="mailto:ntw@ntc.net.np">ntw@ntc.net.np</a>	सम्पर्क कार्यालय: अरनिको मार्ग, वत्तिसपुतली, काठमाण्डौ टेलिफोन नं. : ४४७०५६४ फ्याक्स नं. : ४४६४३६९ email : <a href="mailto:ntw@ntc.net.np">ntw@ntc.net.np</a> Website : <a href="http://www.nepaltransit.com">www.nepaltransit.com</a>
२	गठन आदेश मिति : २०२८.५.३० स्थापना मिति : ५.३०.२०२८ संस्थापना सम्वन्धी कानून : कम्पनी ऐन, २०६३	
३	उद्देश्य : नेपालको तस्रो मुलुक संगको आयात तथा निर्यात व्यापारमा सहयोग पन्याई देशको अर्थतन्त्रमा टेवा पुन्याउने ।	
४	पूजी संरचना : (रु करोडमा) अधिकृत पूजी रु. १.५० जारी पूजी रु. १.२२ चुक्ता पूजी रु. १.२२	
५	कारोवार संचालन सम्वन्धी ऐन : कम्पनी ऐन २०६३	
६	सम्पर्क मन्त्रालय : वाणिज्य तथा आपूर्ति मन्त्रालय	
७	<b>वित्तीय अवस्था :(लाखमा)</b> (क) नाफा/नोक्सान आ.व. २०६८/६९ को खुद नाफा/नोक्सान रु. : १७०.०० आ.व. २०६८/६९ सम्मको सञ्चित नाफा/नोक्सान रु. : १,१०९.०० (ख) खुद सम्पत्ति (Networth) रु. : १२६० (ग) नेपाल सरकारलाई बुझाउनु पर्ने ऋणको साँवा व्याज : जम्मा भाखा नाघेको साँवा रकम रु. : ३५६ साँवा रकम रु. : व्याज रकम रु. : व्याज रकम रु. : (घ) बैंक तथा वित्तीय संस्थालाई बुझाउनु पर्ने ऋणको साँवा व्याज : साँवा रकम रु. : व्याज रकम रु. : (ङ) संस्थाले गरेको लगानी : ऋण लगानी रकम रु. : शेयर लगानी रकम रु. : ४३ अन्य लगानी रकम रु. : २७६ (च) नेपाल सरकारलाई तिर्न बाँकी लाभांस रकम रु. : (छ) नेपाल सरकारलाई तिर्न बाँकी राजस्व रकम रु. (२०६९ असार सम्मको) आयकर रु. : रोयल्टी रु. : अन्तः शुल्क रु. : अन्य रु. : मू.अ.कर रु. : जम्मा रु. : (ज) अन्तिम लेखापरीक्षण भएको आर्थिक वर्ष : २०६७/०६८ (झ) फछ्यौट गर्न बाँकी कूल बेरुजु रकम रु. : (ञ) आ.व. २०६८/६९ मा भएको बेरुजु फछ्यौट रकम रु. : (ट) कर्मचारी अवकास दायित्व : कोषको व्यवस्था गरिएको रकम रु. : ४२६ कोषको व्यवस्था नगरिएको रकम रु. : २६९	
८	कर्मचारी संख्या : स्थाई ५५ अस्थाई करार ६६ अन्य जम्मा १२१	
९	वर्तमानमा भैरहेका मुख्य मुख्य कार्य तथा भविष्यको कार्ययोजनाको छोटकरी विवरण : क. क्लियरिङ तथा फरवार्डिङ ख. गोदाम संचालन ग. अण्डरटेकिङ	

नेपाल पारवहन तथा गोदाम व्यवस्था कम्पनी लि.

वित्तीय तथा भौतिक लक्ष्य प्रगति विवरण

क. सं.	विवरण	ईकाई	२०६८/६९		२०६९/७०		२०७०/७१
			वास्तविक	लक्ष्य प्राप्ति प्रतिशत	लक्ष्य	प्रगति अनुमान	लक्ष्य
१	<b>सेवा</b>						
	(क) गोदाम क्षमता	मे.टन	२४,०००	१००	२४,०००	२४,०००	२४,०००
	(ख) गोदाम सेवा उपलब्ध	मे.टन	२२,०००		१९,०००	२१,०००	१९,०००
	(ग) गोदाम क्षमता प्रयोग	प्रतिशत					
	(घ) क्लियरिंग फर्वाडिंग सेवा	रु. करोड	४६१		७३४	५३१	५००
	(ङ) अण्डरटेकिंग सेवा	रु. करोड	१,०९२		१,२०४	१,३७३	१,२५०
	(च) ग्राहक	संख्या					
	(छ) .....						
२	<b>जिन्सी मौज्दात (अन्तिम)</b>	रु. लाख					
३	<b>कर्मचारी/कामदार</b>						
	(क) कर्मचारी (कार्यरत)	संख्या	१२१		१२१	१२१	१२१
	प्राविधिक	संख्या					
	अप्राविधिक	संख्या					
	<b>स्थायीतर्फ</b>	संख्या	५५		५५	५५	५५
	अधिकृत तह	संख्या					
	सहायक तह	संख्या					
	<b>अस्थायी तर्फ</b>	संख्या					
	अधिकृत तह	संख्या					
	सहायक तह	संख्या					
	<b>ज्यालादारी तर्फ</b>	संख्या					
	अधिकृत तह	संख्या					
	सहायक तह	संख्या					
	<b>करार तर्फ</b>	संख्या	६६		६६	६६	६६
	अधिकृत तह	संख्या					
	सहायक तह	संख्या					
	<b>(ख) कामदार</b>	संख्या					
	स्थायी	संख्या					
	अस्थायी	संख्या					
	ज्यालादारी/करार	संख्या					
	(ग) संचालक समिति	संख्या	७		७	७	७
४	<b>डिलर/विक्रेता</b>	संख्या					

नेपाल पारवहन तथा गोदाम व्यवस्था कम्पनी लि.

वित्तीय तथा भौतिक लक्ष्य प्रगति विवरण

क. सं.	विवरण	ईकाई	२०६८/६९		२०६९/७०		२०७०/७१
			वास्तविक	लक्ष्य प्राप्ति प्रतिशत	लक्ष्य	प्रगति अनुमान	लक्ष्य
	<b>वित्तीय विवरण</b>						
१	कूल संचालन आय	रु लाख	५२४		५६५	५६८	५८२
२	कूल संचालन लागत	रु लाख	४५७		५२९	५३१	५६२
३	संचालन नाफा/नोक्सान	रु लाख	६७		३६	३७	२०
४	अन्य आय	रु लाख	१९५		११२	१५०	१६०
५	खुद नाफा/नोक्सान (आयकर र बोनस व्यवस्था पछि)	रु लाख	१७०		१४८	१२२	११७
६	प्रशासकीय खर्च	रु लाख	४१२		४७६	४७५	४९१
७	ढास कट्टी	रु लाख	८		१२	१९	१८
८	अपलेखन खर्च	रु लाख					
९	व्याज खर्च	रु लाख					
१०	व्यवस्था वापतको खर्च	रु लाख	९२		४७	६६	६३
११	कूल स्थीर खर्च	रु लाख	५१२		५३५	५६०	५७२
१२	खुद स्थीर सम्पत्ति	रु लाख	५४		७८	७४	६७
१३	निर्माणधीन सम्पत्ति	रु लाख					
१४	लगानी	रु लाख	३२०		३४०	३६५	४३५
१५	चालु सम्पत्ति	रु लाख	२,५३६		२,१२२	४,१६५	४,३००
१६	चालु दायित्व	रु लाख	७०४		२५०	४५०	४००
१७	चालु पूँजि	रु लाख	१,८३२		१,८७२	३,७१५	३,९००
१८	अपलेखन बाँकी खर्च	रु लाख					
१९	संचित घाटा	रु लाख					
२०	खुद पूँजि लगानी	रु लाख	१,८८६		१,९५०	३,७८९	३,९६७
२१	नेट वर्थ	रु लाख	१,२६०		२,२९०	४,१५४	४,४०२
२२	शेयर पूँजी	रु लाख	१२२		१२२	१२२	१२२
२३	पूँजीगत अनुदान	रु लाख	१३		१३१	१,७५७	१,७५७
२४	संचित मुनाफा	रु लाख	१,१०१		१,००७	१,२२३	१,३४०
२५	साधारण जगेडा	रु लाख	३७		३७	३७	३७
२६	शेयर होल्डर कोष	रु लाख	१,२७३		१,२९७	३,१३९	३,२५६
२७	दीर्घकालिन ऋण	रु लाख	३५६				
२८	अल्पकालिन ऋण	रु लाख					
२९	भुक्तान अवधि नाघेको ऋणको किस्ता	रु लाख					
३०	अन्तिम आसामी बाँकी	रु लाख					
३१	कर्मचारी उपदान कोष	रु लाख					

नेपाल पारवहन तथा गोदाम व्यवस्था कम्पनी लि.

वित्तीय तथा भौतिक लक्ष्य प्रगति विवरण

क. सं.	विवरण	ईकाई	२०६८/६९		२०६९/७०		२०७०/७१
			वास्तविक	लक्ष्य प्राप्ति प्रतिशत	लक्ष्य	प्रगति अनुमान	लक्ष्य
	<b>वित्तीय सूचकाङ्क</b>						
१	विक्रीको प्रतिफल	प्रतिशत	३२		२६	२१	२०
२	ओभर अल सञ्चालन नाफा	प्रतिशत	४		२	१	१
३	इक्विटीको प्रतिफल	प्रतिशत	१३		११	४	४
४	संचालन खर्च/कूल संचालन आय	प्रतिशत					
५	डेब्ट इक्विटी	अनुपात	४		८	९	११
६	डेब्ट कभरेज रेसियो	अनुपात	४		८	९	११
७	चालू सम्पत्ति/चालू दायित्व	अनुपात	४		८	९	११
८	तरलता (Quick Ratio)	अनुपात	४		८	९	११
९	स्थिर सम्पत्ति टर्नओभर	अनुपात	१०		७	८	९
१०	मौज्दात टर्नओभर	अनुपात					
११	आसामी टर्नओभर	अनुपात					
१२	औसत आसामी असूली	दिन					
१३	कर्मचारी उत्पादकत्व (कूल संचालन आयमा)	रु. लाख	४		५	५	५
१४	प्रशासकीय सिरोभार	प्रतिशत	७९		८४	८४	८४
१५	कामदार उत्पादकत्व (कूल उत्पादनमा)						
१६	क्लियरिङ्ग फरवार्डिङ्ग सेवा/अण्डरटेकिङ्ग	प्रतिशत	४२		६१	३९	४०
१७	पार बिन्दु (BEP)						
	(क) परिमाणमा						
	(ख) मूल्यमा	रु. लाख					
	<b>अनुदान, ऋण तथा दायित्व</b>						
१	<b>अनुदान प्राप्त</b>	रु. लाख					
	(क) नेपाल सरकारबाट	रु. लाख					
	(ख) वैदेशिक दाताबाट	रु. लाख					
२	<b>ऋण</b>	रु. लाख					
	<b>नेपाल सरकारतर्फ</b>	रु. लाख					
	(क) प्राप्त ऋण रकम	रु. लाख	३५६				
	(ख) चुक्ता गरेको ऋण रकम	रु. लाख					
	<b>बैंक तथा वित्तीय संस्था तर्फ</b>	रु. लाख					
	(क) प्राप्त ऋण रकम	रु. लाख					
	(ख) चुक्ता गरेको ऋण रकम	रु. लाख					
	<b>वैदेशिक दातातर्फ</b>	रु. लाख					
	(क) प्राप्त ऋण रकम	रु. लाख					
	(ख) चुक्ता ऋण रकम	रु. लाख					
	<b>अन्य तर्फ</b>	रु. लाख					
	(क) प्राप्त रकम	रु. लाख					
	(ख) चुक्ता गरेको रकम	रु. लाख					
३	<b>ऋण तथा दायित्व बाँकी रकम</b>	रु. लाख					
	(क) नेपाल सरकारलाई	रु. लाख	३५६				
	(ख) बैंक तथा वित्तीय संस्थालाई	रु. लाख					
	(ग) वैदेशिक दातालाई	रु. लाख					
	(घ) अन्यलाई	रु. लाख					

नेपाल पारवहन तथा गोदाम व्यवस्था कम्पनी लि.

वित्तीय तथा भौतिक लक्ष्य प्रगति विवरण

क्र. सं.	विवरण	ईकाई	२०६८/६९		२०६९/७०		२०७०/७१
			वास्तविक	लक्ष्य प्राप्ति प्रतिशत	लक्ष्य	प्रगति अनुमान	लक्ष्य
४	<b>नेपाल सरकारलाई बुझाएको</b>	रु. लाख					
	(क) साँवा	रु. लाख					
	(ख) व्याज	रु. लाख					
	(ग) रोयल्टी	रु. लाख					
	(घ) लाभांस	रु. लाख					
	(ङ) आयकर	रु. लाख	२२			१२०	१००
	(च) मूल्य अभिवृद्धि कर (VAT)	रु. लाख	६०			५०	५०
	(छ) अन्तः शुल्क	रु. लाख					
	(ज) अन्य	रु. लाख					
५	<b>नेपाल सरकारलाई बुझाउन बाँकी</b>	रु. लाख					
	(क) साँवा	रु. लाख					
	(ख) व्याज	रु. लाख					
	(ग) रोयल्टी	रु. लाख					
	(घ) लाभांस	रु. लाख					
	(ङ) आयकर	रु. लाख					
	(च) मूल्य अभिवृद्धि कर (VAT)	रु. लाख					
	(छ) अन्तः शुल्क	रु. लाख					
	(ज) अन्य	रु. लाख					
६	<b>शेयर स्वामित्व</b>	रु. लाख					
	नेपाल सरकार	रु. लाख					
	संस्थान	रु. लाख					
	निजी क्षेत्र	रु. लाख					
७	<b>विविध</b>						
	विदेशी मुद्रा	अ. डलर					
	(क) आयातमा खर्च भएको परिवर्त्य विदेशी मुद्रा	डलर लाख					
	(ख) निर्यातबाट आर्जित परिवर्त्य विदेशी मुद्रा	डलर लाख					
८	<b>कोष व्यवस्था नभएका र संभावित (Contingent) दायित्व</b>				इकाई	आ.व. २०६८/६९	
	<b>(१) कोष व्यवस्था नभएको दायित्व :</b>						
	(क) उपदान/निवृत्तिभरण				रु. लाख	१७९.००	
	(ख) संचयकोष				रु. लाख		
	(ग) संचित विदा				रु. लाख	७०.००	
	(घ) शेयर बापत तिर्न बाँकी				रु. लाख	२०.००	
	(ङ) अन्य				रु. लाख		
	<b>(२) संभावित दायित्व (Contingent Liability) :</b>				रु. लाख		
	(क) मुद्दा मामिला				रु. लाख		
	(ख) धन जमानी				रु. लाख		
	(ग) अन्य				रु. लाख		

१	संस्थाको नाम : नेपाल इन्जिनियरीङ्ग कन्सल्टेन्सी सेवा केन्द्र लि.	
	ठेगाना : बुद्धनगर, काठमाडौं । टेलिफोन नं. : ०१-६९११९२७ फ्याक्स नं. : email :	सम्पर्क कार्यालय: टेलिफोन नं. : फ्याक्स नं. : email : Website :
२	गठन आदेश मिति : २०४३.९.१० स्थापना मिति : २०४४.३.१५ संस्थापना सम्बन्धी कानून : कम्पनी ऐन, २०२१	
३	उद्देश्य : इन्जिनियरिङ्ग पक्षसग सम्बन्धित कुनै पनि विषयको आर्थिक एव प्राविधिक विषयमा अध्ययन अनुसन्धान तथा सर्भेक्षण गरी नेपाल सरकार, संगठित संघ संस्थान, व्यक्ति विशेष आदिको लागि उच्चस्तरिय परामर्श सेवा प्रदान गरी मुलुकको आर्थिक विकासमा टेवा पुऱ्याउने ।	
४	पूँजी संरचना : (रु. करोडमा) अधिकृत पूँजी रु. १.२५ जारी पूँजी रु. १ चुक्ता पूँजी रु. ०.७२	
५	कारोवार संचालन सम्बन्धी ऐन : कम्पनी ऐन	
६	सम्पर्क मन्त्रालय : भौतिक योजना, निर्माण तथा यातायात व्यवस्था मन्त्रालय	
७	वित्तीय अवस्था : (रु.लाखमा) (क) नाफा/नोक्सान आ.व. २०६८।६९ को खुद नम्फन/नोक्सान रु. : आ.व. २०६८।६९ सम्मको सञ्चित नाफा/नोक्सान रु. : (ख) खुद सम्पत्ति (Networth) रु. : १२४.९९ (ग) नेपाल सरकारलाई बुझाउनु पर्ने ऋणको साँवा व्याज : जम्मा भाका नाघेको साँवा रकम रु. : छैन . साँवा रकम रु. : छैन . व्याज रकम रु. : छैन . व्याज रकम रु. : छैन . (घ) बैंक तथा वित्तीय संस्थालाई बुझाउनु पर्ने ऋणको साँवा व्याज : साँवा रकम रु. : व्याज रकम रु. : (ङ) संस्थाले गरेको लगानी : ऋण लगानी रकम रु. : शेयर लगानी रकम रु. : अन्य लगानी रकम रु. : (च) नेपाल सरकारलाई तिर्न बाँकी लाभांस रकम रु. : (छ) नेपाल सरकारलाई तिर्न बाँकी राजस्व रकम रु. (२०६९ असार सम्मको) आयकर रु. : रोयल्टी रु. : अन्तः शुल्क रु. : अन्य रु. : मू.अ.कर रु. : जम्मा रु. : (ज) अन्तिम लेखापरीक्षण भएको आर्थिक वर्ष : २०६६.६७ (झ) फछ्यौट गर्न बाँकी कूल बेरुजु रकम रु. : (ञ) आ.व. २०६८।६९ मा भएको बेरुजु फछ्यौट रकम रु. : (ट) कर्मचारी अवकास दायित्व : कोषको व्यवस्था गरिएको रकम रु. : कोषको व्यवस्था नगरिएको रकम रु. :	
८	कर्मचारी संख्या : स्थाई ९ अस्थाई करार ३ अन्य जम्मा १२	
९	वर्तमानमा भैरहेका मुख्य मुख्य कार्य तथा भविष्यको कार्ययोजनाको छोटकरी विवरण : क) बिगत ६-७ बर्षदेखि कुनै पनि कार्यका लागि माग नभएको हुँदा कुनै पनि कार्य संचालन हुन नसकेको ।	

नेपाल इन्जिनियरीङ्ग कन्सल्टेन्सी सेवा केन्द्र लि.

वित्तीय तथा भौतिक लक्ष्य प्रगति विवरण

क. सं.	विवरण	ईकाई	२०६८/६९		२०६९/७०		२०७०/७१
			वास्तविक	लक्ष्य प्राप्ति प्रतिशत	लक्ष्य	प्रगति अनुमान	लक्ष्य
१	<b>सेवा : परामर्श सेवा</b>						
	(क) सम्पन्न	संख्या					
	(ख) कार्य भैरहेको	संख्या					
	(ग) नयाँ कार्य	संख्या					
	(घ) .....						
२	<b>जिन्सी मौज्दात (अन्तिम)</b>	रु. लाख					
३	<b>कर्मचारी/कामदार</b>						
	<b>(क) कर्मचारी (कार्यरत)</b>	संख्या					
	प्राविधिक	संख्या					
	अप्राविधिक	संख्या					
	<b>स्थायीतर्फ</b>	संख्या					
	अधिकृत तह	संख्या					
	सहायक तह	संख्या					
	<b>अस्थायी तर्फ</b>	संख्या					
	अधिकृत तह	संख्या					
	सहायक तह	संख्या					
	<b>ज्यालादारी तर्फ</b>	संख्या					
	अधिकृत तह	संख्या					
	सहायक तह	संख्या					
	<b>करार तर्फ</b>	संख्या					
	अधिकृत तह	संख्या					
	सहायक तह	संख्या					
	<b>(ख) कामदार</b>	संख्या					
	स्थायी	संख्या					
	अस्थायी	संख्या					
	ज्यालादारी/करार	संख्या					
	<b>(ग) संचालक समिति</b>	संख्या					
४	<b>डिलर/विक्रेता</b>	संख्या					

नेपाल इन्जिनियरीङ्ग कन्सल्टेन्सी सेवा केन्द्र लि.

वित्तीय तथा भौतिक लक्ष्य प्रगति विवरण

क. सं.	विवरण	ईकाई	२०६८/६९		२०६९/७०		२०७०/७१
			वास्तविक	लक्ष्य प्राप्ति प्रतिशत	लक्ष्य	प्रगति अनुमान	लक्ष्य
	<b>वित्तीय विवरण</b>						
१	कूल संचालन आय	रु लाख					
२	कूल संचालन लागत	रु लाख					
३	संचालन नाफा/नोक्सान	रु लाख					
४	अन्य आय	रु लाख					
५	खुद नाफा/नोक्सान (आयकर र वोनस व्यवस्था पछि)	रु लाख					
६	प्रशासकीय खर्च	रु लाख					
७	हास कटौती	रु लाख					
८	अपलेखन खर्च	रु लाख					
९	व्याज खर्च	रु लाख					
१०	व्यवस्था वापतको खर्च	रु लाख					
११	कूल स्थिर खर्च	रु लाख					
१२	खुद स्थिर सम्पत्ति	रु लाख					
१३	निर्माणधीन सम्पत्ति	रु लाख					
१४	लगानी	रु लाख					
१५	चालु सम्पत्ति	रु लाख					
१६	चालु दायित्व	रु लाख					
१७	चालु पूँज	रु लाख					
१८	अपलेखन बाँकी खर्च	रु लाख					
१९	संचित घाटा	रु लाख					
२०	खुद पूँज लगानी	रु लाख					
२१	नेट वर्थ	रु लाख					
२२	शेयर पूँजी	रु लाख					
२३	पूँजीगत अनुदान	रु लाख					
२४	संचित मुनाफा	रु लाख					
२५	साधारण जगेडा	रु लाख					
२६	शेयर होल्डर कोष	रु लाख					
२७	दीर्घकालिन ऋण	रु लाख					
२८	अल्पकालिन ऋण	रु लाख					
२९	भुक्तान अवधि नाघेको ऋणको किस्ता	रु लाख					
३०	अन्तिम आसामी बाँकी	रु लाख					



नेपाल इन्जिनियरीङ्ग कन्सल्टेन्सी सेवा केन्द्र लि.

वित्तीय तथा भौतिक लक्ष्य प्रगति विवरण

क. सं.	विवरण	ईकाई	२०६८/६९		२०६९/७०		२०७०/७१
			वास्तविक	लक्ष्य प्राप्ति प्रतिशत	लक्ष्य	प्रगति अनुमान	लक्ष्य
	<b>वित्तीय सूचकाङ्क</b>						
१	विक्रीको प्रतिफल	प्रतिशत					
२	ओभर अल सञ्चालन नाफा	प्रतिशत					
३	इक्विटीको प्रतिफल	प्रतिशत					
४	सञ्चालन खर्च/कूल सञ्चालन आय	प्रतिशत					
५	डेब्ट इक्विटी	अनुपात					
६	डेब्ट कभरेज रेसियो	अनुपात					
७	चालू सम्पत्ति/चालू दायित्व	अनुपात					
८	तरलता (Quick Ratio)	अनुपात					
९	स्थिर सम्पत्ति टर्नओभर	अनुपात					
१०	मौज्दात टर्नओभर	अनुपात					
११	आसामी टर्नओभर	अनुपात					
१२	औसत आसामी असूली	दिन					
१३	कर्मचारी उत्पादकत्व (कूल सञ्चालन आयमा)	रु. लाख					
१४	प्रशासकीय सिरोभार	प्रतिशत					
१५	कामदार उत्पादकत्व (कूल उत्पादनमा)						
१६	पार बिन्दु (BEP)						
	(क) परिमाणमा						
	(ख) मूल्यमा	रु. लाख					
	<b>अनुदान, ऋण तथा दायित्व</b>						
१	<b>अनुदान प्राप्त</b>	रु. लाख					
	(क) नेपाल सरकारबाट	रु. लाख					
	(ख) वैदेशिक दाताबाट	रु. लाख					
२	<b>ऋण</b>	रु. लाख					
	<b>नेपाल सरकारतर्फ</b>	रु. लाख					
	(क) प्राप्त ऋण रकम	रु. लाख					
	(ख) चुक्ता गरेको ऋण रकम	रु. लाख					
	<b>बैंक तथा वित्तीय संस्था तर्फ</b>	रु. लाख					
	(क) प्राप्त ऋण रकम	रु. लाख					
	(ख) चुक्ता गरेको ऋण रकम	रु. लाख					
	<b>वैदेशिक दातातर्फ</b>	रु. लाख					
	(क) प्राप्त ऋण रकम	रु. लाख					
	(ख) चुक्ता ऋण रकम	रु. लाख					
	<b>अन्य तर्फ</b>	रु. लाख					
	(क) प्राप्त रकम	रु. लाख					
	(ख) चुक्ता गरेको रकम	रु. लाख					
३	<b>ऋण तथा दायित्व बाँकी रकम</b>	रु. लाख					
	(क) नेपाल सरकारलाई	रु. लाख					
	(ख) बैंक तथा वित्तीय संस्थालाई	रु. लाख					
	(ग) वैदेशिक दातालाई	रु. लाख					
	(घ) अन्यलाई	रु. लाख					

नेपाल इन्जिनियरीङ्ग कन्सल्टेन्सी सेवा केन्द्र लि.

वित्तीय तथा भौतिक लक्ष्य प्रगति विवरण

क. सं.	विवरण	ईकाई	२०६८/६९		२०६९/७०		२०७०/७१
			वास्तविक	लक्ष्य प्राप्ति प्रतिशत	लक्ष्य	प्रगति अनुमान	लक्ष्य
४	<b>नेपाल सरकारलाई बुझाएको</b>	रु. लाख					
	(क) साँवा	रु. लाख					
	(ख) व्याज	रु. लाख					
	(ग) रोयल्टी	रु. लाख					
	(घ) लाभांस	रु. लाख					
	(ङ) आयकर	रु. लाख					
	(च) मूल्य अभिवृद्धि कर (VAT)	रु. लाख					
	(छ) अन्तः शुल्क	रु. लाख					
	(ज) अन्य	रु. लाख					
५	<b>नेपाल सरकारलाई बुझाउन बाँकी</b>	रु. लाख					
	(क) साँवा	रु. लाख					
	(ख) व्याज	रु. लाख					
	(ग) रोयल्टी	रु. लाख					
	(घ) लाभांस	रु. लाख					
	(ङ) आयकर	रु. लाख					
	(च) मूल्य अभिवृद्धि कर (VAT)	रु. लाख					
	(छ) अन्तः शुल्क	रु. लाख					
	(ज) अन्य	रु. लाख					
६	<b>शेयर स्वामित्व</b>	रु. लाख	७२.२३				
	नेपाल सरकार	रु. लाख	४९.६६				
	संस्थान	रु. लाख	३०.५७				
	निजी क्षेत्र	रु. लाख					
७	<b>विविध</b>						
	विदेशी मुद्रा	अ. डलर					
	(क) आयातमा खर्च भएको परिवर्त्य विदेशी मुद्रा	डलर लाख					
	(ख) निर्यातबाट आर्जित परिवर्त्य विदेशी मुद्रा	डलर लाख					
८	<b>कोष व्यवस्था नभएका र संभावित (Contingent) दायित्व</b>				इकाई	आ.व. ०६८।६९	
	<b>(१) कोष व्यवस्था नभएको दायित्व :</b>						
	(क) उपदान/निवृत्तिभरण				रु.लाख		
	(ख) संचयकोष				रु.लाख		
	(ग) संचित विदा				रु.लाख		
	(घ) शेयर बापत तिर्न बाँकी				रु.लाख		
	(ङ) अन्य				रु.लाख		
	<b>(२) संभावित दायित्व (Contingent Liability) :</b>				रु.लाख		
	(क) मुद्दा मामिला				रु.लाख		
	(ख) धन जमानी				रु.लाख		
	(ग) अन्य				रु.लाख		

१	<b>स+स्थाको नाम । नेपाल वायुसेवा निगम</b>			
	ठेगाना ।	पोष्ट बक्स नं. ४०१	सम्पर्क कार्यालय	नेपाल वायुसेवा निगम
	टेलिफोन नं. ।	०१ ४२२०७५७	टेलिफोन नं. ।	०१ ४२२०७५७
	फ्याक्स नं. ।	०१ ४२२५३४८	फ्याक्स नं. ।	०१ ४२२५३४८
	email :	<a href="mailto:info@nac.com.np">info@nac.com.np</a>	email :	<a href="mailto:info@nac.com.np">info@nac.com.np</a>
२	गठन आदेश मिति ।	बि.सं. २०१४	Website :	<a href="http://www.nepalairlines.com.np">www.nepalairlines.com.np</a>
	स्थापना मिति ।	१ जुलाई १९५८		
	स+स्थापना सम्बन्धी कानून । गीयल नेपाल एय/लाईन्स कर्पो/शन ऐन २०१४			
३	उद्देश्य । सु/क्षित, सुव्यवस्थित तथा उचित रूपबाट सुपथ भागमा मुलुक भित्र तथा बाहि/ हवाई यातायात सेवाको व्यवस्था तथा विकास गर्ने .			
४	पुंजी स+/चना ।	<b>-र. क/ी*मां</b>		
	अधिकृत पुंजी रु. ३०	जा/ी पुंजी रु. १६.२२	चुक्ता पुंजी रु. १६.२२	
५	का/ोवा/ स+चालन सम्बन्धी ऐन ।	नेपाल वायुसेवा निगम ऐन २०१९		
६	सम्पर्क मन्त्रालय ।	पर्यटन तथा नाग/ीक उ**यन मन्त्रालय		
७	<b>वित्तीय अवस्था ।-र. लाखमां</b>			
	-कं नाफा/नोक्सान			
	आ.व. २०६८/६९ को खुद नफा/नोक्सान रु.			२००.३८
	आ.व. २०६८/६९ सम्मको सञ्चित नफा/नोक्सान रु. ।			१५,५९४.२१
	-खं खुद सम्पत्ति (Networth) रु.			-११७२९.५५
	-गं नेपाल स/का/लाई बुझाउनु पर्ने ऋणको सांवा व्याज ।			
	<b>जम्मा</b>		<b>भाखा नाघेको</b>	
	सांवा /कम रु.	३४९३.२७	सांवा /कम रु.	६१५.८१
	व्याज /कम रु.	२७९.४६	व्याज /कम रु.	३१५.८७
	-घं बै+क तथा वित्तीय स+स्थालाई बुझाउनु पर्ने ऋणको सांवा व्याज ।			
	सांवा /कम रु.	११९६९.६४		
	व्याज /कम रु.			
	-ङं स+स्थाले ग/को लगानी ।			
	ऋण लगानी /कम रु.			
	शेय/ लगानी /कम रु.	६९.६९		
	अन्य लगानी /कम रु.			
	-चं नेपाल स/का/लाई तिर्न बाँकी लाभा+स /कम रु.			
	-छं नेपाल स/का/लाई तिर्न बाँकी /जस्व /कम रु. -२०६९ असा/ सम्मको			
	आयक/ रु.	१५०० -अनुमानित	गीयल्टी रु.	
	अन्त। शुल्क रु.		अन्य रु.	
	मु.अ.क/ रु.	२९६.०९	जम्मा रु.	
	-जं अन्तिम लेखापरीक्षण भएको आर्थिक वर्ष २०६५.०६६			
	-भं फछ्यौट गर्न बाँकी कुल बेरुजु /कम रु.			
	-जं आ.व. २०६८/६९ मा भएको बेरुजु फछ्यौट /कम रु.			२२००
	-टं कर्मचा/ी अवकास दायित्व ।			
	कोषको व्यवस्था ग/एको /कम रु.	२०००		
	कोषको व्यवस्था नग/एको /कम रु.	२२९६		
८	कर्मचा/ी स+ख्या ।			
	स्थायी ११०९	अस्थायी	क/ी/ १९१	अन्य
				जम्मा १३००
९	वर्तमानमा भै/हेका मुख्य मुख्य कार्य तथा भविष्यको कार्ययोजनाको छोटकी विव/ण ।			
	१. पर्यटन तथा नाग/ीक उ**यन मन्त्रालयबाट Purchase Aggrement लाई समीक्षा ग/एको छ .			
	२. निगममा दश वर्ष देखि भूमिस्थ दुईवटा ट्वीनअट/ विमान ता/ा एय/लाई १० वर्षको लागि लिजमा दिइएको .			
	३. ट्वीनअट/ विमानको १० वटा इन्जिन मर्मत गर्ने प्रक्या चालु /हेको .			

नेपाल वायुसेवा निगम

वित्तीय तथा भौतिक लक्ष्य प्रगति विवरण

क. सं.	विवरण	ईकाई	२०६८/६९		२०६९/७०		२०७०/७१
			वास्तविक	लक्ष्य प्राप्ति प्रतिशत	लक्ष्य	प्रगति अनुमान	लक्ष्य
१	<b>कूल क्षमता</b>						
	(क) आन्तरिक (टन किलोमीटर)	लाख	९	६५%	१३	६९%	
	(ख) वाह्य (टन किलोमीटर)	लाख	७८६	६९%	९०७	९९%	
	(ग) आन्तरिक (यात्रु सिट संख्या)	हजार	७६	७४%	९८	७३%	
	(घ) वाह्य (यात्रु सिट संख्या)	हजार	२७०	६२%	२६९	१००%	
	(ड) .....						
२	<b>उपयोग (विक्री)</b>						
	(क) आन्तरिक (टन किलोमीटर)	लाख	७	७३%	१०	७९%	
	(ख) वाह्य (टन किलोमीटर)	लाख	६०६	७८%	६७४	८९%	
	(ग) आन्तरिक (यात्रु संख्या)	हजार	६९	७२%	९३	६८%	
	(घ) वाह्य (यात्रु संख्या)	हजार	१९८	६५%	२२०	९७%	
	(ड) .....						
३	<b>जिन्सी मौज्दात (अन्तिम)</b>	रु.लाख					
४	<b>कर्मचारी/कामदार</b>						
	(क) कर्मचारी (कार्यरत)	संख्या	१४११		१,३००		
	प्राविधिक	संख्या	४९७		४८२		
	अप्राविधिक	संख्या	९१४		९१८		
	<b>स्थायीतर्फ</b>	संख्या					
	अधिकृत तह	संख्या	४८२		४५४		
	सहायक तह	संख्या	७०९		६५५		
	<b>अस्थायी तर्फ</b>	संख्या					
	अधिकृत तह	संख्या					
	सहायक तह	संख्या					
	<b>ज्यालादारी तर्फ</b>	संख्या					
	अधिकृत तह	संख्या					
	सहायक तह	संख्या					
	<b>करार तर्फ</b>	संख्या					
	अधिकृत तह	संख्या	१२		१३		
	सहायक तह	संख्या	२०८		१७८		
	(ख) कामदार	संख्या					
	स्थायी	संख्या					
	अस्थायी	संख्या					
	ज्यालादारी/करार	संख्या					
	(ग) संचालक समिति	संख्या					
	(घ) बाह्य स्टेशनका स्थानीय	संख्या					
५	<b>डिलर/विक्रेता</b>	संख्या					

नेपाल वायुसेवा निगम

वित्तीय तथा भौतिक लक्ष्य प्रगति विवरण

क. सं.	विवरण	ईकाई	२०६८/६९		२०६९/७०		२०७०/७१
			वास्तविक	लक्ष्य प्राप्ति प्रतिशत	लक्ष्य	प्रगति अनुमान	लक्ष्य
	<b>वित्तीय विवरण</b>						
१	कूल संचालन आय	रु.लाख	५९,४४८	९७%	५८,७०७		५९,०७७
२	कूल संचालन लागत	रु.लाख	५८,४४०	१०४%	५७,६६१		५८,०५०
३	संचालन नाफा/नोक्सान	रु.लाख	१,००८		१,०४६		१,०२७
४	अन्य आय	रु.लाख	८०२		८७४		८३८
५	खुद नाफा/नोक्सान (आयकर र वोनस)	रु.लाख	(२००)		२९०		१६५
६	प्रशासकीय खर्च	रु.लाख	१२,६९२	१०२%	१२,६९२		१२,६२२
७	ह्रास कटौती	रु.लाख	६२२	९०%	६२१		६२२
८	अपलेखन खर्च	रु.लाख	-				०
९	व्याज खर्च	रु.लाख	१,६१०	८७%	१,३९४		१,३८२
१०	व्यवस्था वापतको खर्च	रु.लाख	-				
११	कूल स्थिर खर्च	रु.लाख	१८,३९०		१८,५९३		१९,०११
१२	खुद स्थिर सम्पत्ति	रु.लाख	४,४५२		४,८९७		४,६७४
१३	निर्माणधीन सम्पत्ति	रु.लाख	५४		५४		५४
१४	लगानी	रु.लाख	६१		६१		६१
१५	चालु सम्पत्ति	रु.लाख	१७,७८९		१८,४९०		१७,७८२
१६	चालु दायित्व	रु.लाख	२४,५८५		२४,६९६		२५,०१७
१७	चालु पूँजि	रु.लाख	(६,७९७)		(६,१२५)		(७,२३५)
१८	अपलेखन बाँकी खर्च	रु.लाख	-				
१९	संचित घाटा	रु.लाख	(१५,६१४)		-१५,२२३		-१५,०५८
२०	खुद पूँजि लगानी	रु.लाख	-				
२१	नेट वर्थ	रु.लाख	(११,७२२)		-११,४३०		-११,२६५
२२	शेयर पूँजी	रु.लाख	१,६२२		१,६२२		१,९२२
२३	पूँजीगत अनुदान	रु.लाख	-				
२४	संचित मुनाफा	रु.लाख	-				
२५	साधारण जगेडा	रु.लाख	-				
२६	शेयर होल्डर कोष	रु.लाख	-				
२७	दीर्घकालिन ऋण	रु.लाख	९,४९३		१०,३१८		८,८२०
२८	अल्पकालिन ऋण	रु.लाख	५,९६१		५,९६९		५,९६५
२९	भुक्तान अवधि नाघेको ऋणको किस्ता	रु.लाख	६१५				
३०	अन्तिम आसामी बाँकी	रु.लाख	२,२८४				

नेपाल वायुसेवा निगम

वित्तीय तथा भौतिक लक्ष्य प्रगति विवरण

क. सं.	विवरण	ईकाई	२०६८/६९		२०६९/७०		२०७०/७१
			वास्तविक	लक्ष्य प्राप्ति प्रतिशत	लक्ष्य	प्रगति अनुमान	लक्ष्य
	<b>वित्तीय सूचकाङ्क</b>						
१	विक्रीको प्रतिफल	प्रतिशत	(०.३४)		०.५०		०.२८
२	ओभर अल सञ्चालन नाफा	प्रतिशत	(५.४२)		७.८६		४.४७
३	इक्विटीको प्रतिफल	प्रतिशत	(१२.३५)		१७.९२		१०.१९
४	सञ्चालन खर्च/कूल सञ्चालन आय	प्रतिशत	९८.००		९८.००		९८.००
५	डेब्ट इक्विटी	अनुपात	५.८५		६.३६		५.४४
६	डेब्ट कभरेज रेसियो	अनुपात	१.१५		१.५०		१.४५
७	चालू सम्पत्ति/चालू दायित्व	अनुपात	०.७२		०.७५		०.७१
८	तरलता (Quick Ratio)	अनुपात	०.३१		०.३२		०.२९
९	स्थिर सम्पत्ति टर्नओभर	अनुपात	१३.३५		११.९९		१२.६४
१०	मौज्दात टर्नओभर	अनुपात	-				
११	आसामी टर्नओभर	अनुपात	-				
१२	औसत आसामी असूली	दिन	१५.००		१५.००		१५.००
१३	कर्मचारी उत्पादकत्व (कूल सञ्चालन आयमा)	रु.लाख					
१४	प्रशासकीय सिरोभार	प्रतिशत	२२.००		२२.००		२२.००
१५	कामदार उत्पादकत्व (कूल उत्पादनमा)						
१६	सीट फ्याक्टर	प्रतिशत					
	आन्तरिक						
	वाह्य						
१७	लोड फ्याक्टर	प्रतिशत					
	आन्तरिक						
	वाह्य						
१८	पार बिन्दु (BEP)						
	(क) परिमाणमा						
	(ख) मूल्यमा	रु.लाख					
	<b>अनुदान, ऋण तथा दायित्व</b>						
१	<b>अनुदान प्राप्त</b>	रु.लाख					
	(क) नेपाल सरकारबाट	रु.लाख					
	(ख) वैदेशिक दाताबाट	रु.लाख					
२	<b>ऋण</b>	रु.लाख					
	<b>नेपाल सरकारतर्फ</b>	रु.लाख					
	(क) प्राप्त ऋण रकम	रु.लाख	-				
	(ख) चुक्ता गरेको ऋण रकम	रु.लाख	-				
	<b>बैंक तथा वित्तीय संस्था तर्फ</b>	रु.लाख					
	(क) प्राप्त ऋण रकम	रु.लाख					
	(ख) चुक्ता गरेको ऋण रकम	रु.लाख					
	<b>वैदेशिक दातातर्फ</b>	रु.लाख					
	(क) प्राप्त ऋण रकम	रु.लाख					
	(ख) चुक्ता ऋण रकम	रु.लाख					
	<b>अन्य तर्फ</b>	रु.लाख					
	(क) प्राप्त रकम	रु.लाख					
	(ख) चुक्ता गरेको रकम	रु.लाख					
३	<b>ऋण तथा दायित्व बाँकी रकम</b>	रु.लाख					
	(क) नेपाल सरकारलाई	रु.लाख	३,४९३				
	(ख) बैंक तथा वित्तीय संस्थालाई	रु.लाख	११,९६१				
	(ग) वैदेशिक दातालाई	रु.लाख	१२८				
	(घ) अन्यलाई	रु.लाख	-				

नेपाल वायुसेवा निगम

वित्तीय तथा भौतिक लक्ष्य प्रगति विवरण

क. सं.	विवरण	ईकाई	२०६८/६९		२०६९/७०		२०७०/७१
			वास्तविक	लक्ष्य प्राप्ति प्रतिशत	लक्ष्य	प्रगति अनुमान	लक्ष्य
४	<b>नेपाल सरकारलाई बुझाएको</b>	रु.लाख					
	(क) साँवा	रु.लाख	-				
	(ख) व्याज	रु.लाख	-				
	(ग) रोयल्टी	रु.लाख	-				
	(घ) लाभांस	रु.लाख					
	(ङ) आयकर	रु.लाख	३००				
	(च) मूल्य अभिवृद्धि कर (VAT)	रु.लाख	३,६००				
	(छ) अन्तः शुल्क	रु.लाख					
	(ज) अन्य	रु.लाख					
५	<b>नेपाल सरकारलाई बुझाउन बाँकी</b>	रु.लाख					
	(क) साँवा	रु.लाख	४९६				
	(ख) व्याज	रु.लाख	९३५				
	(ग) रोयल्टी	रु.लाख					
	(घ) लाभांस	रु.लाख					
	(ङ) आयकर	रु.लाख	९,५००				
	(च) मूल्य अभिवृद्धि कर (VAT)	रु.लाख	२९६				
	(छ) अन्तः शुल्क	रु.लाख					
	(ज) अन्य	रु.लाख					
६	<b>शेयर स्वामित्व</b>	रु.लाख					
	नेपाल सरकार	रु.लाख					
	संस्थान	रु.लाख					
	निजी क्षेत्र	रु.लाख					
७	<b>विविध</b>						
	विदेशी मुद्रा	अ.डलर					
	(क) आयातमा खर्च भएको परिवर्त्य विदेशी मुद्रा	डलर लाख					
	(ख) निर्यातबाट आर्जित परिवर्त्य विदेशी मुद्रा	डलर लाख					
८	<b>कोष व्यवस्था नभएका र संभावित (Contingent) दायित्व</b>				इकाई	आ.व. ०६८।६९	
	<b>(१) कोष व्यवस्था नभएको दायित्व :</b>						२२९६.००
	(क) उपदान / निवृत्तिभरण	रु.लाख					२,०००.००
	(ख) संचयकोष	रु.लाख					
	(ग) संचित विदा	रु.लाख					२९६.००
	(घ) शेयर वापत तिर्न बाँकी	रु.लाख					
	(ङ) अन्य	रु.लाख					
	<b>(२) संभावित दायित्व (Contingent Liability) :</b>				रु.लाख		
	(क) मुद्दा मामिला	रु.लाख					
	(ख) धन जमानी	रु.लाख					
	(ग) अन्य	रु.लाख					

१	संस्थाको नाम : राष्ट्रिय उत्पादकत्व तथा आर्थिक विकास केन्द्र लि.	
	ठेगाना : बालाजु, काठमाडौं । टेलिफोन नं. : ४३५०५२२, ४३५०५६६ फ्याक्स नं. : ४३५०५३० email : npo.nepal@gmail.com	सम्पर्क कार्यालय: बालाजु, काठमाडौं । टेलिफोन नं. : ४३५०५२२, ४३५०५६६, ४३५०५६७ फ्याक्स नं. : ४३५०५३० email : npedc@wlink.com.np Website : www.npedc-nepal.org
२	गठन आदेश मिति : २०४३.१२.२७ स्थापना मिति : २०४५.०२.०२ संस्थापना सम्बन्धी कानून : कम्पनी ऐन २०२१	
३	उद्देश्य : नेपालभित्र वा अन्यत्र विभिन्न व्यापार वा व्यवसायको संस्थागत विकास नियन्त्रण व्यवस्थापन एवं सञ्चालन गरी	
४	पूँजी संरचना : (रु करोडमा) अधिकृत पूँजी रु. १.५० जारी पूँजी रु. १.०० चुक्ता पूँजी रु. ०.७९३३	
५	कारोवार संचालन सम्बन्धी ऐन : कम्पनी ऐन	
६	सम्पर्क मन्त्रालय : उद्योग मन्त्रालय	
७	वित्तीय अवस्था :(लाखमा) (क) नाफा/नोक्सान आ.व. २०६८/६९ को खुद नम्फ/नोक्सान रु. : २६.९९ आ.व. २०६८/६९ सम्मको सञ्चित नाफा/नोक्सान रु. : ५७.१४ (ख) खुद सम्पत्ति (Networth) रु. : १३६.५७ (ग) नेपाल सरकारलाई बुझाउनु पर्ने ऋणको साँवा व्याज : X जम्मा भाखा नाघेको साँवा रकम रु. : साँवा रकम रु. : व्याज रकम रु. : व्याज रकम रु. : (घ) बैंक तथा वित्तीय संस्थालाई बुझाउनु पर्ने ऋणको साँवा व्याज : साँवा रकम रु. : व्याज रकम रु. : (ङ) संस्थाले गरेको लगानी : ऋण लगानी रकम रु. : शेयर लगानी रकम रु. : १५० अन्य लगानी रकम रु. : (च) नेपाल सरकारलाई तिर्न बाँकी लाभांस रकम रु. : (छ) नेपाल सरकारलाई तिर्न बाँकी राजस्व रकम रु. (२०६७ असार सम्मको) X आयकर रु. : रोयल्टी रु. : अन्तः शुल्क रु. : अन्य रु. : मू.अ.कर रु. : ५.५२ जम्मा रु. : (ज) अन्तिम लेखापरीक्षण भएको आर्थिक वर्ष : २०६२/०६३ (झ) फछ्यौट गर्न बाँकी कूल बेरुजु रकम रु. : X (ञ) आ.व. २०६८/६९ मा भएको बेरुजु फछ्यौट रकम रु. : X (ट) कर्मचारी अवकास दायित्व : कोषको व्यवस्था गरिएको रकम रु. : कोषको व्यवस्था नगरिएको रकम रु. :	
८	कर्मचारी संख्या : स्थाई २५ अस्थाई करार अन्य जम्मा २५	
९	वर्तमानमा भैरहेका मुख्य मुख्य कार्य तथा भविष्यको कार्ययोजनाको छोटकरी विवरण : योजना, अनुसन्धान, परामर्श, तालिम, गोष्ठी तथा सूचना सेवाहरुको माध्यमबाट देशमा औद्योगिकरण गतिमा तिब्रता ल्याउन तथा उत्पादकत्व अभिवृद्धि गर्न राष्ट्रिय विकास प्रकृत्यामा सहभागी हुने ।	



राष्ट्रीय उत्पादकत्व तथा आर्थिक विकास केन्द्र लि.

वित्तीय तथा भौतिक लक्ष्य प्रगति विवरण

क. सं.	विवरण	ईकाई	२०६८/६९		२०६९/७०		२०७०/७१
			वास्तविक	लक्ष्य प्राप्ति प्रतिशत	लक्ष्य	प्रगति अनुमान	लक्ष्य
१	<b>कार्य विवरण</b>						
	(क) प्रोजेक्ट स्टडी	संख्या	१	१००.००	५	३	४
	(ख) सेमिनार ट्रेनिङ्ग	संख्या	३	५०.००	१०	५	६
	(ग) उत्पादकत्व अभिवृद्धि कार्यक्रम	संख्या	३	१५०.००	५	३	४
	(घ) ए.पि.ओ.फर्म शुल्क	संख्या					
	(ङ) अध्ययन ट्रेनिङ्ग भिसा शुल्क	रु.लाख					
	(च) उत्पादकत्व परिषद् बैठक		१	१००	१	२	२
२	<b>जिन्सी मौज्जात (अन्तिम)</b>	रु. लाख					
३	<b>कर्मचारी/कामदार</b>						
	<b>(क) कर्मचारी (कार्यरत)</b>	संख्या	२५		१७		१७
	प्रविधिक	संख्या					
	अप्रविधिक	संख्या					
	<b>स्थायीतर्फ</b>	संख्या					
	अधिकृत तह	संख्या	१३	९२.२९	८		८
	सहायक तह	संख्या	१२	८५.५७	९		९
	<b>अस्थायी तर्फ</b>	संख्या					
	अधिकृत तह	संख्या					
	सहायक तह	संख्या					
	<b>ज्यालादारी तर्फ</b>	संख्या					
	अधिकृत तह	संख्या					
	सहायक तह	संख्या					
	<b>करार तर्फ</b>	संख्या					
	अधिकृत तह	संख्या					
	सहायक तह	संख्या					
	<b>(ख) कामदार</b>	संख्या					
	स्थायी	संख्या					
	अस्थायी	संख्या					
	ज्यालादारी/करार	संख्या					
	<b>(ग) संचालक समिति</b>	संख्या	५		५		५
४	<b>डिलर/विक्रेता</b>	संख्या					

राष्ट्रीय उत्पादकत्व तथा आर्थिक विकास केन्द्र लि.

वित्तीय तथा भौतिक लक्ष्य प्रगति विवरण

क. सं.	विवरण	ईकाई	२०६८/६९		२०६९/७०		२०७०/७१
			वास्तविक	लक्ष्य प्राप्ति प्रतिशत	लक्ष्य	प्रगति अनुमान	लक्ष्य
	<b>वित्तीय विवरण</b>						
१	कूल संचालन आय	रु लाख	६.००		७५.२०	५.००	६५.००
२	कूल संचालन लागत	रु लाख	१११.२०		१११.२	१००	१०५
३	संचालन नाफा/नोक्सान	रु लाख	-१०५.२०		(३६)	-९५.००	(४०)
४	अन्य आय	रु लाख	७८.२०		९.५	४३.००	२.००
५	खुद नाफा/नोक्सान (आयकर र वोनस	रु लाख	(२६.९९)		(३६.५०)	-५२.०००	(३८)
६	प्रशासकीय खर्च	रु लाख			१७.०९		३०
७	ह्रास कटौती	रु लाख					
८	अपलेखन खर्च	रु लाख					
९	व्याज खर्च	रु लाख					
१०	व्यवस्था वापतको खर्च	रु लाख			५५.५०		५०.००
११	कूल स्थिर खर्च	रु लाख					
१२	खुद स्थिर सम्पत्ति	रु लाख	१८.००		१५.०५	८.००	८.००
१३	निर्माणधीन सम्पत्ति	रु लाख					
१४	लगानी	रु लाख	१५०.००		२९६.३६	१५०	१५०.००
१५	चालु सम्पत्ति	रु लाख	५०.००		१०३.५५	२२.००	२२.००
१६	चालु दायित्व	रु लाख	१००.००		२४३.७४	९५.४२	१३०.००
१७	चालु पूँज	रु लाख	-५०.००		(१३०.०९)	७३.४२	(१०८)
१८	अपलेखन बाँकी खर्च	रु लाख					
१९	संचित घाटा	रु लाख					
२०	खुद पूँज लगानी	रु लाख	१३६.५७		१८१.३१	८४.९७	१२०.००
२१	नेट वर्थ	रु लाख	१३६.५७		१८१.३१	८४.९७	१२०.००
२२	शेयर पूँजी	रु लाख	७९.३२		७९.३३	७९.३२	७९.३३
२३	पूँजीगत अनुदान	रु लाख					
२४	संचित मुनाफा	रु लाख			१३.९७		१३.९७
२५	साधारण जगेडा	रु लाख	५७.२५		८८.०२	५.२५	५०.००
२६	शेयर होल्डर कोष	रु लाख	१३६.५७		९३.३०	८४.५७	१००.००
२७	दीर्घकालिन ऋण	रु लाख					८०.००
२८	अल्पकालिन ऋण	रु लाख					
२९	भुक्तान अवधि नाघेको ऋणको किस्ता	रु लाख					
३०	अन्तिम आसामी बाँकी	रु लाख					

राष्ट्रिय उत्पादकत्व तथा आर्थिक विकास केन्द्र लि.

वित्तीय तथा भौतिक लक्ष्य प्रगति विवरण

क. सं.	विवरण	ईकाई	२०६८/६९		२०६९/७०		२०७०/७१
			वास्तविक	लक्ष्य प्राप्ति प्रतिशत	लक्ष्य	प्रगति अनुमान	लक्ष्य
	<b>वित्तीय सूचकाङ्क</b>						
१	विक्रीको प्रतिफल	प्रतिशत					
२	ओभर अल सञ्चालन नाफा	प्रतिशत					
३	इक्विटीको प्रतिफल	प्रतिशत					
४	सञ्चालन खर्च/कूल सञ्चालन आय	प्रतिशत					
५	डेब्ट इक्विटी	अनुपात					
६	डेब्ट कभरेज रेसियो	अनुपात					
७	चालू सम्पत्ति/चालू दायित्व	अनुपात	०.५०		०.४२	०.२३	०.१७
८	तरलता (Quick Ratio)	अनुपात	०.५०		०.४२	०.२३	०.१७
९	स्थिर सम्पत्ति टर्नओभर	अनुपात					
१०	मौज्दात टर्नओभर	अनुपात					
११	आसामी टर्नओभर	अनुपात					
१२	औसत आसामी असूली	दिन					
१३	कर्मचारी उत्पादकत्व (कूल सञ्चालन आयमा)	रु. लाख	०.२४		४.४२		३.८२
१४	प्रशासकीय सिरोभार	प्रतिशत					
१५	कामदार उत्पादकत्व (कूल उत्पादनमा)						
१६	पार बिन्दु (BEP)						
	(क) परिमाणमा						
	(ख) मूल्यमा	रु. लाख					
	<b>अनुदान, ऋण तथा दायित्व</b>						
१	<b>अनुदान प्राप्त</b>	रु. लाख					
	(क) नेपाल सरकारबाट	रु. लाख					
	(ख) वैदेशिक दाताबाट	रु. लाख					
२	<b>ऋण</b>	रु. लाख					
	<b>नेपाल सरकारतर्फ</b>	रु. लाख					
	(क) प्राप्त ऋण रकम	रु. लाख				३०.००	८०.००
	(ख) चुक्ता गरेको ऋण रकम	रु. लाख					
	<b>बैंक तथा वित्तीय संस्था तर्फ</b>	रु. लाख					
	(क) प्राप्त ऋण रकम	रु. लाख					
	(ख) चुक्ता गरेको ऋण रकम	रु. लाख					
	<b>वैदेशिक दातातर्फ</b>	रु. लाख					
	(क) प्राप्त ऋण रकम	रु. लाख					
	(ख) चुक्ता ऋण रकम	रु. लाख					
	<b>अन्य तर्फ</b>	रु. लाख					
	(क) प्राप्त रकम	रु. लाख					
	(ख) चुक्ता गरेको रकम	रु. लाख					
३	<b>ऋण तथा दायित्व बाँकी रकम</b>	रु. लाख					
	(क) नेपाल सरकारलाई	रु. लाख					
	(ख) बैंक तथा वित्तीय संस्थालाई	रु. लाख					
	(ग) वैदेशिक दातालाई	रु. लाख					
	(घ) अन्यलाई	रु. लाख					

राष्ट्रिय उत्पादकत्व तथा आर्थिक विकास केन्द्र लि.

वित्तीय तथा भौतिक लक्ष्य प्रगति विवरण

क. सं.	विवरण	ईकाई	२०६८/६९		२०६९/७०		२०७०/७१
			वास्तविक	लक्ष्य प्राप्ति प्रतिशत	लक्ष्य	प्रगति अनुमान	लक्ष्य
४	<b>नेपाल सरकारलाई बुझाएको</b>	रु. लाख					
	(क) साँवा	रु. लाख					
	(ख) व्याज	रु. लाख					
	(ग) रोयल्टी	रु. लाख					
	(घ) लाभांस	रु. लाख					
	(ङ) आयकर	रु. लाख	१२.२४	०.४९	८००.००	४.००	३.००
	(च) मूल्य अभिवृद्धि कर (VAT)	रु. लाख	०.४५	०.४५	१.००	५०.००	०.६०
	(छ) अन्तः शुल्क	रु. लाख					
	(ज) अन्य	रु. लाख					
५	<b>नेपाल सरकारलाई बुझाउन बाँकी</b>	रु. लाख					
	(क) साँवा	रु. लाख				३०.००	८०.००
	(ख) व्याज	रु. लाख					
	(ग) रोयल्टी	रु. लाख					
	(घ) लाभांस	रु. लाख					
	(ङ) आयकर	रु. लाख					
	(च) मूल्य अभिवृद्धि कर (VAT)	रु. लाख	५.५२				
	(छ) अन्तः शुल्क	रु. लाख					
	(ज) अन्य	रु. लाख					
६	<b>शेयर स्वामित्व</b>	रु. लाख					
	नेपाल सरकार	रु. लाख	१९.००	१००.००	१९.००	१९.००	१९.००
	संस्थान	रु. लाख	५७.००	१००.००	५७.००	५७.००	५७.००
	निजी क्षेत्र	रु. लाख	३.३३	१००.००	३.३३	३.३३	३.३३
७	<b>विविध</b>						
	विदेशी मुद्रा	अ. डलर					
	(क) आयातमा खर्च भएको परिवर्त्य विदेशी मुद्रा	डलर लाख					
	(ख) निर्यातबाट आर्जित परिवर्त्य विदेशी मुद्रा	डलर लाख					
८	<b>कोष व्यवस्था नभएका र संभावित (Contingent) दायित्व</b>				इकाई	आ.व. २०६८/६९	
	<b>(१) कोष व्यवस्था नभएको दायित्व :</b>						
	(क) उपदान/निवृत्तिभरण				रु.लाख	X	
	(ख) संचयकोष				रु.लाख	X	
	(ग) संचित विदा				रु.लाख	X	
	(घ) शेयर वापत तिर्न बाँकी				रु.लाख	X	
	(ङ) अन्य				रु.लाख	X	
	<b>(२) संभावित दायित्व (Contingent Liability) :</b>				रु.लाख		
	(क) मुद्दा मामिला				रु.लाख	X	
	(ख) धन जमानी				रु.लाख	X	
	(ग) अन्य				रु.लाख	X	

१	संस्थाको नाम नेपाल नागरिक उड्डयन प्राधिकरण	सम्पर्क कार्यालय बबरमहल, काठमाडौं
	ठेगाना : बबरमहल, काठमाडौं । टेलिफोन नं. : ४२६२३८७ फ्याक्स नं. : ४२६२५१६ email : cnsatm@mos.com.np	टेलिफोन नं. : ४२६२३८७ फ्याक्स नं. : ४२६२५१६ email : cnsatm@mos.com.np
२	गठन आदेश मिति : २०५५.०९.०८ स्थापना मिति : २०५५.०९.१६ संस्थापना सम्बन्धी कानून : नेपाल नागरिक उड्डयन प्राधिकरण ऐन, २०५३	Website: <a href="http://www.caanepal.org.np">www.caanepal.org.np</a>
३	उद्देश्य : नेपाल नागरिक उड्डयन (सिभिल एभिएशन) को विकास तथा विस्तार गर्ने र राष्ट्रिय तथा अन्तरराष्ट्रिय हवाई सम्पर्कको लागि हवाई उडान, हवाई सार, हवाई पथ प्रदर्शन (एयर नेभिगेशन) र हवाई परिवहन (एयर ट्रान्सपोर्टेशन) सेवाको संचालन सुरक्षित, नियमित, स्तरीय र प्रभावकारी बनाउने	
४	पूँजी संरचना : (रु.करोडमा) तत्कालिन हवाई विभाग पूँजी नखुलेको । अधिकृत पूँजी रु. जारी पूँजी रु. चुक्ता पूँजी रु.	१,२११.५४
५	कारोवार संचालन सम्बन्धी ऐन : नेपाल नागरिक उड्डयन प्राधिकरण ऐन, २०५३	
६	सम्पर्क मन्त्रालय : संस्कृति, पर्यटन तथा नागरिक उड्डयन मन्त्रालय	
७	<b>वित्तीय अवस्था : (रु. लाखमा)</b> (क) नाफा/नोक्सान आ.व. २०६८/६९ को खुद नाफा/नोक्सान रु. १०,९०८ आ.व. २०६८/६९ सम्मको सञ्चित नाफा/नोक्सान रु. ६,८३६ (ख) खुद सम्पत्ति (Networth) रु. १२८,०१६ (ग) नेपाल सरकारलाई बुझाउनु पर्ने ऋणको साँवा व्याज : जम्मा <u>भाखा नाघेको</u> साँवा रकम रु. १५,५८७ साँवा रकम रु. - व्याज रकम रु. ३२,४७० व्याज रकम रु. ३२,४७० (घ) बैंक तथा वित्तीय संस्थालाई बुझाउनु पर्ने ऋणको साँवा व्याज : साँवा रकम रु. छैन । व्याज रकम रु. छैन । (ङ) संस्थाले गरेको लगानी : ऋण लगानी रकम रु. छैन । शेयर लगानी रकम रु. छैन । अन्य लगानी रकम रु. छैन । (च) नेपाल सरकारलाई तिर्न बाँकी लाभांस रकम रु. छैन । (छ) नेपाल सरकारलाई तिर्न बाँकी राजस्व रकम रु. (२०६८ असार सम्मको) आयकर रु. छैन । अन्तः शुल्क रु. छैन । मू.अ.कर रु. छैन । रोयल्टी रु. छैन । अन्य रु. छैन । (ज) अन्तिम लेखापरीक्षण भएको आर्थिक वर्ष : (प्रतिवेदन आउनु बाँकी ) २०६८/६९ (झ) फछ्यौट गर्न बाँकी कूल बेरुजु रकम रु. अंक नखुले (ञ) आ.व. २०६८/६९ मा भएको बेरुजु फछ्यौट रकम रु. (ट) कर्मचारी अवकास दायित्व : कोषको व्यवस्था गरिएको रकम रु. कोषको व्यवस्था नगरिएको रकम रु.	
८	कर्मचारी संख्या स्थाई ९४१ अस्थाई करार ३२ अन्य जम्मा ९७३	
९	वर्तमानमा भैरहेको मुख्य कार्य तथा भविष्यको कार्ययोजनाको छोटकरी विवरण : १. दुर्गममा हेका ६ वटा विमानस्थललाई कालोपत्रे गरिरहेको । २. जनकपुर, पोखरा र भैरहवालाई क्षेत्रीय अन्तर्राष्ट्रिय विमानस्थल बनाउने । ३. त्रि.अ.वि.आधुनिकीकरण आयोजना (Surveillance System) नेपाल र जापान सरकार बीच संभौता सम्पन्न ।	

**नेपाल नागरिक उड्डयन प्राधिकरण**  
**भैतिक तथा वित्तीय लक्ष्य प्रगति विवरण**

क. सं.	विवरण	ईकाई	२०६८/६९		२०६९/७०		२०७०/७१
			वास्तविक	लक्ष्य प्राप्ति %	लक्ष्य	प्रगति अनुमान	लक्ष्य
१	<b>क्षमता तथा उपयोग सम्बन्धी</b>						
	(क) आन्तरिक - जहाज आगमन	संख्या	९५८४१		७२४७९		
	(ख) वाट्य - जहाज आगमन	संख्या	-		-		
२	<b>ढुवानी</b>						
	(क) आन्तरिक कार्गो ढुवानी	टन	५८७२१७		७३४८५७०		
	(ख) वाट्य कार्गो ढुवानी	टन					
३	<b>यात्रु संख्या</b>						
	(क) आन्तरिक	संख्या	११४५६९७		८९१५४		
	(ख) वाट्य	संख्या					
४	<b>विमानस्थल संख्या</b>		५४				
	(क) संचालनमा रहेका	संख्या	३३				
	(ख) संचालनमा नरहेका	संख्या	१५				
	(ग) निर्माणाधीन विमानस्थल	संख्या	६				
५	<b>अनुमति प्राप्त हवाई कम्पनी</b>		४३				
	(क) संचालनमा रहेका	संख्या	३७				
	(ख) संचालनमा नरहेका	संख्या	६				
	(ग) अनुमति प्राप्त हवाई कम्पनी (विदेशी)	संख्या	४				
	(घ) संचालनमा रहेका हवाई कम्पनी (विदेशी)	संख्या	२				
६	<b>जिन्सी मौज्जात (अन्तिम)</b>	रु. लाख	२०.६१				
७	<b>कर्मचारी/कामदार</b>	संख्या					
	<b>(क) कर्मचारी (कार्यरत)</b>	संख्या					
	<b>स्थायीतर्फ</b>	संख्या	९७३			७९५	
	अधिकृत तह	संख्या	५८३			४६९	
	सहायक तह	संख्या	३५८			३२६	
	<b>अस्थायी तर्फ</b>	संख्या					
	अधिकृत तह	संख्या					
	सहायक तह	संख्या					
	<b>ज्यालादारी तर्फ</b>	संख्या					
	अधिकृत तह	संख्या					
	सहायक तह	संख्या					
	<b>करार तर्फ</b>	संख्या	३२			३२	
	अधिकृत तह	संख्या	१६			१६	
	सहायक तह	संख्या	१६			१६	
	<b>(ख) कामदार</b>	संख्या					
	स्थायी	संख्या					
	अस्थायी	संख्या					
	ज्यालादारी/करार	संख्या					
	<b>(ग) संचालक समितिको अध्यक्ष लगायत सदस्य</b>	संख्या	८			८	
८	<b>डिलर/विक्रेता</b>	संख्या					

नेपाल नागरिक उड्डयन प्राधिकरण

भैतिक तथा वित्तीय लक्ष्य प्रगति विवरण

क. सं.	विवरण	ईकाई	२०६८/६९		२०६९/७०		२०७०/७१
			वास्तविक	लक्ष्य प्राप्ति %	लक्ष्य	प्रगति अनुमान	लक्ष्य
	<b>वित्तीय विवरण</b>						
१	कूल संचालन आय (अन्य व्यवसायिक आय संलग्न नभएको)	रु. लाख	२९,८३७		२६,७६९		
२	कूल संचालन लागत (प्रशासकीय खर्च संलग्न नभएको)	रु. लाख	३,९२९		५,३५२		
३	संचालन नाफा/नोक्सान	रु. लाख	२२,२४९		२१,४१७		
४	अन्य आय	रु. लाख	३,८२८		३,४३४		
५	खूद नाफा/नोक्सान (आयकर र वोनस व्यवस्था पछि)	रु. लाख	१०,९०८		२,८९८		
६	प्रशासकीय खर्च	रु. लाख	८,२९५		१४,२२४		
७	हास कटौती	रु. लाख	५,९६७		५,६९२		
८	अपलेखन खर्च	रु. लाख	-		-		
९	व्याज खर्च	रु. लाख	१,५४९		१,०७१		
१०	असमान्य खर्च	रु. लाख	१४६.११				
११	कूल स्थीर खर्च	रु. लाख	१९५,१४७		२५१,४५०		
१२	खूद स्थीर सम्पत्ति	रु. लाख	९७,४६६		१४८,०७७		
१३	निर्माणधिन सम्पत्ती	रु. लाख	१९,३६८				
१४	लगानी	रु. लाख	-				
१५	चालु सम्पत्ति	रु. लाख	५८,२६७				
१६	चालु दायित्व	रु. लाख	४१,८२३				
१७	<b>चालु पूँजी</b>	रु. लाख	१६,४४४				
१८	अपलेखन बाँकी खर्च	रु. लाख	-				
१९	संचित घाटा	रु. लाख	-				
२०	खूद पूँजी लगानी	रु. लाख	२१४,५१५				
२१	<b>नेट वर्थ</b>	रु. लाख	१२८,०१६				
२२	शेयर पूँजी	रु. लाख	१२१,१५४				
२३	पूँजीगत अनुदान	रु. लाख	-				
२४	संचित मुनाफा	रु. लाख	६,८६१				
२५	साधारण जगेडा	रु. लाख	-				
२६	<b>शेयर होल्डर फण्ड</b>	रु. लाख	१२८,०१६				
२७	दीर्घकालीन ऋण	रु. लाख	१५,५८६				
२८	अल्पकालीन ऋण	रु. लाख	-				
२९	भुक्तान गर्नु पर्ने ऋणको किस्ता	रु. लाख	-				
३०	अन्तिम आसामी बाँकी	रु. लाख	१५,३७०				

**नेपाल नागरिक उड्डयन प्राधिकरण**  
**भैतिक तथा वित्तीय लक्ष्य प्रगति विवरण**

क. सं.	विवरण	ईकाई	२०६८/६९		२०६९/७०		२०७०/७१
			वास्तविक	लक्ष्य प्राप्ति %	लक्ष्य	प्रगति अनुमान	लक्ष्य
	<b>वित्तीय सूचकाङ्क</b>						
१	विक्रीको प्रतिफल	प्रतिशत	७४.५७		८०.०१		
२	ओभर अल सञ्चालन नाफा	प्रतिशत	६६.०९				
३	इक्विटीको प्रतिफल	प्रतिशत	५.६६				
४	संचालन खर्च/कूल संचालन आय	प्रतिशत	२१.९२		४०.६३		
५	डेब्ट इक्विटी	अनुपात	०.१३				
६	डेब्ट कभरेज रेसियो	अनुपात	१.४३				
७	चालू सम्पत्ति/चालू दायित्व	अनुपात	१.३९				
८	तरलता (Quick Ratio)	अनुपात	१.३९				
९	स्थीर सम्पत्ति टर्नओभर	अनुपात	५.८०				
१०	मौज्दात टर्नओभर	अनुपात	-				
११	आसामी टर्नओभर	अनुपात	०.४६				
१२	औसत आसामी असूली	दिन	१६७				
१३	कर्मचारी उत्पादकत्व	रु. लाख					
१४	प्रशासकीय शिरोभार	प्रतिशत					
१५	सीट फ्याक्टर	प्रतिशत					
१६	लोड फ्याक्टर	प्रतिशत					
१७	पार बिन्दु (BEP)						
	(क) परिमाणमा						
	(ख) मूल्यमा	रु. लाख	२१,२०३				
	<b>अनुदान, ऋण तथा दायित्व</b>						
१	<b>अनुदान प्राप्त</b>	रु. लाख					
	(क) नेपाल सरकारबाट	रु. लाख	-				
	(ख) अन्तर्राष्ट्रिय संस्थाबाट	रु. लाख	-				
२	<b>ऋण</b>	रु. लाख					
	<b>नेपाल सरकारतर्फ</b>	रु. लाख					
	(क) प्राप्त ऋण रकम	रु. लाख	४९,११२				
	(ख) चुक्ता गरेको ऋण रकम	रु. लाख	३३,५२५				
	<b>बैंक तथा वित्तीय संस्था तर्फ</b>	रु. लाख	-				
	(क) प्राप्त ऋण रकम	रु. लाख	-				
	(ख) चुक्ता गरेको ऋण रकम	रु. लाख	-				
	<b>अन्तर्राष्ट्रिय संस्थातर्फ</b>	रु. लाख					
	(क) प्राप्त ऋण रकम	रु. लाख	-				
	(ख) चुक्ता गरेको ऋण रकम	रु. लाख	-				
	<b>अन्य तर्फ</b>	रु. लाख					
	(क) प्राप्त रकम	रु. लाख	-				
	(ख) चुक्ता गरेको रकम	रु. लाख	-				
३	<b>ऋण तथा दायित्व बाँकी रकम</b>	रु. लाख					
	(क) नेपाल सरकारलाई	रु. लाख	-				
	(ख) बैंक तथा वित्तीय संस्थालाई	रु. लाख	-				
	(ग) अन्तर्राष्ट्रिय संस्थालाई	रु. लाख	-				
	(घ) अन्यलाई	रु. लाख	-				



नेपाल नागरिक उड्डयन प्राधिकरण

भैतिक तथा वित्तीय लक्ष्य प्रगति विवरण

क. सं.	विवरण	ईकाई	२०६८/६९		२०६९/७०		२०७०/७१
			वास्तविक	लक्ष्य प्राप्ति %	लक्ष्य	प्रगति अनुमान	लक्ष्य
४	<b>नेपाल सरकारलाई बुझाएको</b>	रु. लाख					
	(क) साँवा	रु. लाख	१,१९१				
	(ख) व्याज	रु. लाख	३,२१०				
	(ग) रोयल्टी	रु. लाख	-				
	(घ) लाभांस	रु. लाख	-				
	(ङ) आयकर	रु. लाख	१,६५३				
	(च) मूल्य अभिवृद्धि कर (VAT)	रु. लाख	२,४३६				
	(छ) अन्तःशुल्क	रु. लाख	-				
	(ज) अन्य	रु. लाख	-				
५	<b>नेपाल सरकारलाई बुझाउन बाँकी</b>	रु. लाख					
	(क) साँवा	रु. लाख	१५,५८७				
	(ख) व्याज	रु. लाख	३२,४७०				
	(ग) रोयल्टी	रु. लाख	-				
	(घ) लाभांस	रु. लाख	-				
	(ङ) आयकर	रु. लाख	-				
	(च) मूल्य अभिवृद्धि कर (VAT)	रु. लाख	-				
	(छ) अन्तःशुल्क	रु. लाख	-				
	(ज) अन्य	रु. लाख	-				
६	<b>शेयर स्वामित्व</b>	रु. लाख					
	नेपाल सरकार	रु. लाख	१२१,१५४				
	संस्थान	रु. लाख	-				
	निजी क्षेत्र	रु. लाख	-				
७	<b>विविध</b>						
	विदेशी मुद्रा	अ.डलर					
	(क) आयातमा खर्च भएको परिवर्त्य विदेशी मुद्रा	अ.डलर					
	(ख) निर्यातबाट आर्जित परिवर्त्य विदेशी मुद्रा	अ.डलर					

क	कोष व्यवस्था नभएका र संभावित (Contingent) दायित्व	ईकाई	आ.व. २०६८/६९
	<b>(१) कोष व्यवस्था नभएको दायित्व :</b>		
	(क) उपदान/निवृत्तिभरण	रु.लाख	
	(ख) संचयकोष	रु.लाख	
	(ग) संचित विदा	रु.लाख	
	(घ) शेयर बापत तिर्न बाँकी	रु.लाख	
	(ङ) अन्य	रु.लाख	
	<b>(२) संभावित दायित्व (Contingent Liability) :</b>	रु.लाख	
	(क) मुद्दा मामिला	रु.लाख	८,५१६.६०
	(ख) धन जमानी	रु.लाख	
	(ग) अन्य	रु.लाख	

नोट : अनुमानित वासलात तयार नभएकोले अन्य विवरण उपलब्ध हुन नसक्ने ।

सामाजिक क्षेत्र

१	संस्थाको नाम : सांस्कृतिक संस्थान	
	ठेगाना : जमल, काठमाण्डौ	सम्पर्क कार्यालय:
	टेलिफोन नं. : ०१ ४२४१३९८, ०१ ४२२६१९६	टेलिफोन नं. :
	फ्याक्स नं. :	फ्याक्स नं. :
	email :	email :
२	गठन आदेश मिति : २०२९.३.५	Website : sanskritksanathan.org.np
	स्थापना मिति : २०२९.३.५	
	संस्थापना सम्वन्धी कानून : सञ्चार संस्थान ऐन, २०२९	
३	उद्देश्य : सांस्कृतिक नवजागरण गराई सांस्कृतिक कार्यक्रम प्रस्तुत गरी सर्वसाधारणलाई स्वस्थ मनोरञ्जन उपलब्ध गराउनु	
४	पूँजी संरचना : (रु करोडमा)	
	अधिकृत पूँजी रु. १.३२	जागी पू+जी रु.१.३२ चुक्ता पूँजी रु. १.३२
५	कारोबार संचालन सम्वन्धी ऐन : सञ्चार संस्थान ऐन र संस्थानको विनियम	
६	सम्पर्क मन्त्रालय : संस्कृति, पर्यटन तथा नागरिक उड्डयन मन्त्रालय	
७	वित्तीय अवस्था :	
	(क) नाफा/नोक्सान (रु.लाखमा)	
	आ.व. २०६८/६९ को खुद नम्फन/नोक्सान रु. ९३.२६	
	आ.व. २०६८/६९ सम्मको सञ्चित नम्फन/नोक्सान रु. ४६७.८७	
	(ख) खुद सम्पत्ति (Networth) रु. : (३२७.५९)	
	(ग) नेपाल सरकारलाई बुझाउनु पर्ने ऋणको साँवा व्याज :	
	जम्मा	भाखा नाघेको
	साँवा रकम रु. : १८२५	साँवा रकम रु. : ३४८.३०
	व्याज रकम रु. :	व्याज रकम रु. : ४१७.७३
	(घ) बैंक तथा वित्तीय संस्थालाई बुझाउनु पर्ने ऋणको साँवा व्याज :	
	साँवा रकम रु. :	
	व्याज रकम रु. :	
	(ङ) संस्थाले गरेको लगानी :	
	ऋण लगानी रकम रु. :	
	शेयर लगानी रकम रु. :	
	अन्य लगानी रकम रु. :	
	(च) नेपाल सरकारलाई तिर्न बाँकी लाभांस रकम रु. :	
	(छ) नेपाल सरकारलाई तिर्न बाँकी राजस्व रकम रु. (२०६९ असार सम्मको)	
	आयकर रु. :	रोयल्टी रु. :
	अन्तः शुल्क रु. :	अन्य रु. :
	मू.अ.कर रु. :	जम्मा रु. :
	(ज) अन्तिम लेखापरीक्षण भएको आर्थिक वर्ष : २०६८.०६९	
	(झ) फछ्यौट गर्न बाँकी कूल बेरुजु रकम रु. :	
	(ञ) आ.व. २०६८/६९ मा भएको बेरुजु फछ्यौट रकम रु. :	
	(ट) कर्मचारी अवकास दायित्व :	
	कोषको व्यवस्था गरिएको रकम रु. : ३५.२९	
	कोषको व्यवस्था नगरिएको रकम रु. :	
८	कर्मचारी संख्या :	
	स्थाई ३२	अस्थाई ४६ अन्य जम्मा ७८
९	वर्तमानमा भैरहेका मुख्य मुख्य कार्य तथा भविष्यको कार्ययोजनाको छोटकरी विवरण :	
	कलाकार प्रशिक्षण, विविध सांस्कृतिक कार्यक्रम, एक चिहान नाटक प्रदर्शनी, अनुसन्धान कार्यक्रम भइरहेको । भविष्यमा यी कार्यक्रमहरु लगायत अन्तर्राष्ट्रिय स्तरका कार्यक्रमहरु समेत गर्नका लागि प्रस्ताव गरिएको ।	

सांस्कृतिक संस्थान

वित्तीय तथा भौतिक लक्ष्य प्रगति विवरण

क.सं.	विवरण	ईकाई	२०६८.६९		२०६९.७		२०७०.७१
			वास्तविक	लक्ष्य प्राप्ति प्रतिशत	लक्ष्य	प्रगति अनुमान	लक्ष्य
१	<b>उत्पादन (कार्यक्रम)</b>						
	विविध सांस्कृतिक कार्यक्रम		१	१००	१	१००	
	लोक गायन कार्यक्रम		१	१००		१००	
	नाटक एक चिहान		१	१००			
	मुना मदन प्रदर्शनी				१	१००	
	दुइवटा एकाँकी				१	१००	
	(क) सांस्कृतिक महोत्सव	संख्या					१
	(ख) शास्त्रीय संगित उत्सव	संख्या					१
	(ग) क्षेत्रिय लोक नृत्य प्रतियोगिता	संख्या					१
	(घ) नाटक महोत्सव	संख्या					१
	(ङ) अन्तर्राष्ट्रिय संगित दिवस	संख्या					१
	(च) कलाकार प्रशिक्षण	संख्या	१	१००	१	१००	१
	(छ) नेपाली संस्कृति प्रकाशन	संख्या			१	१००	१
	(ज) तिज गित कार्यक्रम	संख्या					
	(झ) लोक सांस्कृतिक उत्सव	संख्या					१
	(ञ) बहुमल्य श्रव्य तथा दृष्यसामग्रीको	संख्या					१
	(ट) मौलिक नेपाली लोक संस्कृतिको	संख्या					१
	(ठ) पाँच क्षेत्रिय लोक नृत्य प्रदर्शन	संख्या					१
	(ड) परम्परागत / शास्त्रीय चर्चा नृत्य	संख्या					१
	(ढ) लोक गायन तथा नृत्य प्रदर्शन	संख्या					१
	(ण) साप्ताहिक विविध सांस्कृतिक	संख्या					१
	(त) मनोरञ्जनात्मक नाटक प्रदर्शन						१
२	<b>विक्री</b>						
	(क) कार्यक्रम	संख्या					
	(ख) टिकट विक्री	रु. लाख	०	०	५	१००	५
	(ग) हल भाडा	रु. लाख	४५	७०	४५	१००	५०
	(घ) विविध	रु. लाख					
३	<b>जिन्सी मौज्जात (अन्तिम)</b>	रु. लाख					
४	<b>कर्मचारी/कामदार</b>						
	<b>(क) कर्मचारी (कार्यरत)</b>	संख्या	७८	१००	७१		७१
	प्राविधिक	संख्या	४७	१००	४०		४०
	अप्राविधिक	संख्या	३१	१००	३१		३१
	<b>स्थायीतर्फ</b>	संख्या	३२	१००	३५		३५
	अधिकृत तह	संख्या	१७	१००	२०		२०
	सहायक तह	संख्या	१५	१००	१५		१५
	<b>अस्थायी तर्फ</b>	संख्या					
	अधिकृत तह	संख्या					
	सहायक तह	संख्या					
	<b>ज्यालादारी तर्फ</b>	संख्या					
	अधिकृत तह	संख्या					
	सहायक तह	संख्या					
	<b>करार तर्फ</b>	संख्या	४६	१००	४९		४९
	अधिकृत तह	संख्या					
	सहायक तह	संख्या	४६	१००	४९		४९
	<b>(ख) कामदार</b>	संख्या					
	स्थायी	संख्या					
	अस्थायी	संख्या					
	ज्यालादारी/करार	संख्या	१४१				
	<b>(ग) संचालक समिति</b>	संख्या	५		५		५
५	<b>डिलर/विक्रेता</b>	संख्या					

सांस्कृतिक संस्थान

वित्तीय तथा भौतिक लक्ष्य प्रगति विवरण

क्र.सं.	विवरण	ईकाई	२०६८.६९		२०६९.७		२०७०.७१
			वास्तविक	लक्ष्य प्राप्ति प्रतिशत	लक्ष्य	प्रगति अनुमान	लक्ष्य
	<b>वित्तीय विवरण</b>						
१	कूल संचालन आय( नेपाल सरकारको	रु लाख	३२३		३२८	१००	३३०
२	कूल संचालन लागत	रु लाख	१७६		१८०	१००	१९०
३	संचालन नाफा/नोक्सान	रु लाख	१४६		१४०	१००	१६०
४	अन्य आय	रु लाख	१७४				
५	खुद नाफा/नोक्सान (आयकर र वोनस	रु लाख	-९३		-९४	१००	-९४
६	प्रशासकीय खर्च	रु लाख	१७६		१८०	१००	१९०
७	हास कट्टी	रु लाख	१२८		१२९		१२०
८	अपलेखन खर्च	रु लाख					
९	व्याज खर्च	रु लाख	१११		११०	१००	१०५
१०	व्यवस्था वापतको खर्च	रु लाख					
११	कूल स्थिर खर्च	रु लाख					
१२	खुद स्थिर सम्पत्ति	रु लाख	१३४५		१२९४		१२९०
१३	निर्माणधीन सम्पत्ति	रु लाख	५२८		६२७		६२७
१४	लगानी	रु लाख					
१५	चालु सम्पत्ति	रु लाख	५१६		५१८	१००	५१८
१६	चालु दायित्व	रु लाख	८९२		९१०	१००	९१५
१७	चालु पूँजि	रु लाख	३७६		३८०		३८५
१८	अपलेखन बाँकी खर्च	रु लाख					
१९	संचित घाटा	रु लाख	४६७.८७		४६९	१००	४७१
२०	खुद पूँजि लगानी	रु लाख					
२१	नेट वर्थ	रु लाख					
२२	शेयर पूँजी	रु लाख	१३२		१३२		१३२
२३	पूँजीगत अनुदान	रु लाख					
२४	संचित मुनाफा	रु लाख					
२५	साधारण जगेडा	रु लाख					
२६	शेयर होल्डर कोष	रु लाख					
२७	दीर्घकालिन ऋण	रु लाख	१८२५		२१२५	१००	२१२५
२८	अल्पकालिन ऋण	रु लाख	३४८		३९०		४००
२९	भुक्तान अवधि नाघेको ऋणको किस्ता	रु लाख	३४८		३९०		४००
३०	अन्तिम आसामी बाँकी	रु लाख					

सांस्कृतिक संस्थान

वित्तीय तथा भौतिक लक्ष्य प्रगति विवरण

क्र.सं.	विवरण	ईकाई	२०६८.६९		२०६९.७		२०७०.७१
			वास्तविक	लक्ष्य प्राप्ति प्रतिशत	लक्ष्य	प्रगति अनुमान	लक्ष्य
	<b>वित्तीय सूचकाङ्क</b>						
१	विक्रीको प्रतिफल	प्रतिशत					
२	ओभर अल सञ्चालन नाफा (घाटा)	प्रतिशत					
३	इक्विटीको प्रतिफल	प्रतिशत					
४	संचालन खर्च/कूल संचालन आय	प्रतिशत					
५	डेब्ट इक्विटी	अनुपात					
६	डेब्ट कभरेज रेसियो	अनुपात					
७	चालू सम्पत्ति/चालू दायित्व	अनुपात					
८	तरलता (Quick Ratio)	अनुपात					
९	स्थिर सम्पत्ति टर्नओभर	अनुपात					
१०	मौज्दात टर्नओभर	अनुपात					
११	आसामी टर्नओभर	अनुपात					
१२	औसत आसामी असूली	दिन					
१३	कर्मचारी उत्पादकत्व (कूल संचालन आयमा)	रु. लाख					
१४	प्रशासकीय सिरोभार	प्रतिशत					
१५	कामदार उत्पादकत्व (कूल उत्पादनमा)						
१६	पार विन्दु (BEP)						
	(क) परिमाणमा						
	(ख) मूल्यमा	रु. लाख					
	<b>अनुदान, ऋण तथा दायित्व</b>						
१	<b>अनुदान प्राप्त</b>	रु. लाख	१४७		१४७		२००
	(क) नेपाल सरकारबाट	रु. लाख	१४७		१४७		२००
	(ख) वैदेशिक दाताबाट	रु. लाख					
२	<b>ऋण</b>	रु. लाख					
	<b>नेपाल सरकारतर्फ</b>	रु. लाख					
	(क) प्राप्त ऋण रकम	रु. लाख					
	(ख) चुक्ता गरेको ऋण रकम	रु. लाख					
	<b>बैंक तथा वित्तीय संस्था तर्फ</b>	रु. लाख					
	(क) प्राप्त ऋण रकम	रु. लाख					
	(ख) चुक्ता गरेको ऋण रकम	रु. लाख					
	<b>वैदेशिक दातातर्फ</b>	रु. लाख					
	(क) प्राप्त ऋण रकम	रु. लाख					
	(ख) चुक्ता ऋण रकम	रु. लाख					
	<b>अन्य तर्फ</b>	रु. लाख					
	(क) प्राप्त रकम	रु. लाख					
	(ख) चुक्ता गरेको रकम	रु. लाख					
३	<b>ऋण तथा दायित्व बाँकी रकम</b>	रु. लाख	२५९०		२५९०		२५००
	(क) नेपाल सरकारलाई	रु. लाख	२५९०		२५९०		२५००
	(ख) बैंक तथा वित्तीय संस्थालाई	रु. लाख					
	(ग) वैदेशिक दातालाई	रु. लाख					
	(घ) अन्यलाई	रु. लाख					

सांस्कृतिक संस्थान

वित्तीय तथा भौतिक लक्ष्य प्रगति विवरण

क्र.सं.	विवरण	ईकाई	२०६८.६९		२०६९.७		२०७०.७१
			वास्तविक	लक्ष्य प्राप्ति प्रतिशत	लक्ष्य	प्रगति अनुमान	लक्ष्य
४	<b>नेपाल सरकारलाई बुझाएको</b>	रु. लाख	५०	१००	८०	१००	१००
	(क) साँवा	रु. लाख	३०		५०		६०
	(ख) व्याज	रु. लाख	२०		३०		४०
	(ग) रोयल्टी	रु. लाख					
	(घ) लाभांस	रु. लाख					
	(ङ) आयकर	रु. लाख					
	(च) मूल्य अभिवृद्धि कर (VAT)	रु. लाख					
	(छ) अन्तः शुल्क	रु. लाख					
	(ज) अन्य	रु. लाख					
५	<b>नेपाल सरकारलाई बुझाउन बाँकी</b>	रु. लाख	२५९०		२५८०		२४८०
	(क) साँवा	रु. लाख	२१७३		२१२३		२०६३
	(ख) व्याज	रु. लाख	४१७		३८७		३४७
	(ग) रोयल्टी	रु. लाख					
	(घ) लाभांस	रु. लाख					
	(ङ) आयकर	रु. लाख					
	(च) मूल्य अभिवृद्धि कर (VAT)	रु. लाख					
	(छ) अन्तः शुल्क	रु. लाख					
	(ज) अन्य	रु. लाख					
६	<b>शेयर स्वामित्व</b>	रु. लाख					
	नेपाल सरकार	रु. लाख	१३२		१३२		१३२
	संस्थान	रु. लाख					
	निजी क्षेत्र	रु. लाख					
७	<b>विविध</b>						
	विदेशी मुद्रा	अ. डलर					
	(क) आयातमा खर्च भएको परिवर्त्य विदेशी मुद्रा	डलर लाख					
	(ख) निर्यातबाट आर्जित परिवर्त्य विदेशी मुद्रा	डलर लाख					
८	<b>कोष व्यवस्था नभएका र संभावित (Contingent) दायित्व</b>				<b>इकाई</b>	<b>आ.व. ०६५।६६</b>	
	<b>(१) कोष व्यवस्था नभएको दायित्व :</b>						
	(क) उपदान/निवृत्तिभरण				रु.लाख	९४.००	
	(ख) संचयकोष				रु.लाख		
	(ग) संचित विदा				रु.लाख		
	(घ) शेयर बापत तिर्न बाँकी				रु.लाख		
	(ङ) अन्य				रु.लाख		
	<b>(२) संभावित दायित्व (Contingent Liability) :</b>				रु.लाख		
	(क) मुद्दा मामिला				रु.लाख		
	(ख) धन जमानी				रु.लाख		
	(ग) अन्य				रु.लाख		

१	संस्थाको नाम : गोरखापत्र संस्थान	
	ठेगाना : धर्मपथ, काठमाण्डौ । टेलिफोन नं. : ४२२३९०२ फ्याक्स नं. : ४२२९७४८ email : <a href="mailto:gopa@mos.com.np">gopa@mos.com.np</a>	सम्पर्क कार्यालय: योजना विभाग, गोरखापत्र संस्थान टेलिफोन नं. : ४२२२२७८ फ्याक्स नं. : ४२२९७४८ email : <a href="mailto:gopa@mos.com.np">gopa@mos.com.np</a> Website : <a href="http://www.gorkhapatra.org.np">http://www.gorkhapatra.org.np</a>
२	गठन आदेश मिति : २०१९ स्थापना मिति : २०२० संस्थापना सम्बन्धी कानून : गोरखापत्र संस्थान ऐन, २०१९	
३	उद्देश्य : पत्रपत्रिका प्रकाशन गर्ने ।	
४	पूँजी संरचना : <b>रु करोडमा</b> अधिकृत पूँजी रु. ४ जारी पूँजी रु. २.५ चुक्ता पूँजी रु. १.१५	
५	कारोबार संचालन सम्बन्धी ऐन : गोरखापत्र संस्थान ऐन २०१९	
६	सम्पर्क मन्त्रालय : सूचना तथा सञ्चार मन्त्रालय	
७	<b>वित्तीय अवस्था :(रु.लाखमा)</b> (क) नाफा/नोक्सान आ.व. २०६८/६९ को खुद नम्फा/नोक्सान रु. : ४६९ आ.व. २०६८/६९ सम्मको सञ्चित नम्फा/नोक्सान रु. : २८८ (ख) खुद सम्पत्ति (Networth) रु. : ४०३ (ग) नेपाल सरकारलाई बुझाउनु पर्ने ऋणको साँवा व्याज : जम्मा <span style="float:right">भाका नाघेको</span> साँवा रकम रु. : ९६४ <span style="float:right">साँवा रकम रु. :</span> व्याज रकम रु. : १४५ <span style="float:right">व्याज रकम रु. :</span> (घ) बैंक तथा वित्तीय संस्थालाई बुझाउनु पर्ने ऋणको साँवा व्याज : २०१ साँवा रकम रु. : २.०१ व्याज रकम रु. : (ङ) संस्थाले गरेको लगानी : ऋण लगानी रकम रु. : शेयर लगानी रकम रु. : अन्य लगानी रकम रु. : (च) नेपाल सरकारलाई तिर्न बाँकी लाभांस रकम रु. : (छ) नेपाल सरकारलाई तिर्न बाँकी राजस्व रकम रु. (२०६९ असार सम्मको) आयकर रु. : २०३ <span style="float:right">रोयल्टी रु. :</span> अन्तः शुल्क रु. : <span style="float:right">अन्य रु. :</span> मू.अ.कर रु. : २८ <span style="float:right">जम्मा रु. :</span> (ज) अन्तिम लेखापरीक्षण भएको आर्थिक वर्ष : ०६७/०६८ (झ) फछ्यौट गर्न बाँकी कूल बेरुजु रकम रु. : (ञ) आ.व. २०६८/६९ मा भएको बेरुजु फछ्यौट रकम रु. : (ट) कर्मचारी अवकास दायित्व : कोषको व्यवस्था गरिएको रकम रु. : ५७ कोषको व्यवस्था नगरिएको रकम रु. : ५८००	
८	कर्मचारी संख्या : स्थाई ४६९ अस्थाई <span style="float:right">करार ८० अन्य जम्मा ५४९</span>	
९	वर्तमानमा भैरहेका मुख्य मुख्य कार्य तथा भविष्यको कार्ययोजनाको छोटकरी विवरण : संस्थानले हाल दुईवटा दैनिक(गोरखापत्र तथा दि.रा.ने.) प्रकाशन र तीनवटा मासिक(मधुपर्क,युवामञ्च,र मुना) प्रकाशन गरी जम्मा ५ वटा प्रकाशनहरु पाठकहरु समक्ष पुऱ्याउने काम गरिरहेको छ । संस्थानले भविष्यमा क्षेत्रीय प्रकाशन गर्ने,स्वेच्छिक अवकाश योजना लागू गर्ने र गोरखापत्रमा समावेसी प्रकाशनलाई अझ व्यवस्थित र व्यापक बनाउने कार्ययोजना अगाडि सारेको छ ।	



गोरखापत्र संस्थान

वित्तीय तथा भौतिक लक्ष्य प्रगति विवरण

क. सं.	विवरण	ईकाई	२०६८/६९		२०६९/७०		२०७०/७१
			वास्तविक	लक्ष्य प्राप्ति प्रतिशत	लक्ष्य	प्रगति अनुमान	लक्ष्य
१	<b>उत्पादन (सेवा/बस्तु/अन्य)</b>						
	(क) गोरखापत्र	हजार प्रतिमा					
	(ख) राईजिंग नेपाल	हजार प्रतिमा					
	(ग) युवामञ्च	हजार प्रतिमा					
	(घ) मधुपर्क	हजार प्रतिमा					
	(ङ) मुना	हजार प्रतिमा					
	(च) अन्य	हजार प्रतिमा					
२	<b>खरीद</b>						
	(क) न्यूजप्रिन्ट	रु. लाखमा					
	(ख) मसी	रु. लाखमा					
	(ग) प्लेट	रु. लाखमा					
	(घ) इमेज सेटर फिल्म	रु. लाखमा					
	(ङ) अन्य .....						
३	<b>विक्री</b>						
	(क) गोरखापत्र	हजार प्रतिमा	१०,५५३	९८	१२,४९५	१०,८४५	१२,६७१
	(ख) दि राईजिंग नेपाल	हजार प्रतिमा	१,२४६	८६	१,४२८	९९७	१,४२८
	(ग) युवामञ्च	हजार प्रतिमा	७७	७५	१०८	६७	१२०
	(घ) मधुपर्क	हजार प्रतिमा	३२	८६	३८	३०	३६
	(ङ) मुना	हजार प्रतिमा	१७०	८५	२१६	१६३	२२८
	(च) अन्य	हजार प्रतिमा					
४	<b>जिन्सी मौज्जात (अन्तिम)</b>	रु. लाख					
५	<b>कर्मचारी/कामदार</b>						
	<b>(क) कर्मचारी (कार्यरत)</b>	संख्या	४६९				
	प्राविधिक	संख्या	१५७				
	अप्राविधिक	संख्या	३१२				
	<b>स्थायीतर्फ</b>	संख्या	४६९				
	अधिकृत तह	संख्या	१९४				
	सहायक तह	संख्या	२७५				
	<b>अस्थायी तर्फ</b>	संख्या					
	अधिकृत तह	संख्या					
	सहायक तह	संख्या					
	<b>ज्यालादारी तर्फ</b>	संख्या					
	अधिकृत तह	संख्या					
	सहायक तह	संख्या					
	<b>करार तर्फ</b>	संख्या	८०				
	अधिकृत तह	संख्या	७				
	सहायक तह	संख्या	७३				
	<b>(ख) कामदार</b>	संख्या					
	स्थायी	संख्या					
	अस्थायी	संख्या					
	ज्यालादारी/करार	संख्या					
	<b>(ग) संचालक समिति</b>	संख्या					
६	<b>डिलर/विक्रेता</b>	संख्या					

गोरखापत्र संस्थान

वित्तीय तथा भौतिक लक्ष्य प्रगति विवरण

क. सं.	विवरण	ईकाई	२०६८/६९		२०६९/७०		२०७०/७१
			वास्तविक	लक्ष्य प्राप्ति प्रतिशत	लक्ष्य	प्रगति अनुमान	लक्ष्य
	<b>वित्तीय विवरण</b>						
१	कूल संचालन आय	रु लाख	३,०४४.००		३,००७.००		४,१४८.००
२	कूल संचालन लागत	रु लाख	२,३०३.००		२,४३६.००		२,८०९.००
३	संचालन नाफा/नोक्सान	रु लाख	७४१.००		१,१७१.००		१,३४७.००
४	अन्य आय	रु लाख	२७७.००		२९०.००		३०४.००
५	खुद नाफा/नोक्सान (आयकर र वोनस व्यवस्था पछि)	रु लाख	-४६९.००		-६७.००		-१०७.००
६	प्रशासकीय खर्च	रु लाख	१,३८३.००		१,४४४.००		१,६६९.००
७	हास कट्टी	रु लाख	६४.००		३६.००		४२.००
८	अपलेखन खर्च	रु लाख	७.००				
९	व्याज खर्च	रु लाख	६४.००		४८.००		५५.००
१०	व्यवस्था वापतको खर्च	रु लाख	०.००	०.००	०.००	०.००	०.००
११	कूल स्थीर खर्च	रु लाख					
१२	खुद स्थीर सम्पत्ति	रु लाख	३७२.००		३५९.००		६५९.००
१३	निर्माणधीन सम्पत्ति	रु लाख	१२०.१२	०.००	०.००	१४०.१२	२८३.११
१४	लगानी	रु लाख	०.००	०.००	०.००	०.००	०.००
१५	चालु सम्पत्ति	रु लाख	२,३७७.००		२,३८३.००		२,०९८.००
१६	चालु दायित्व	रु लाख	१,१८९.००		१,१००.००		१,१००.००
१७	चालु पूँज	रु लाख					
१८	अपलेखन बाँकी खर्च	रु लाख	०.००	०.००	०.००	०.००	०.००
१९	संचित घाटा	रु लाख	२८८.००		३५५.००		४६२.००
२०	खुद पूँज लगानी	रु लाख					
२१	नेट वर्थ	रु लाख	४०३.००		-२१३.००		-३२०.००
२२	शेयर पूँजी	रु लाख	११५.००		११५.००		११५.००
२३	पूँजीगत अनुदान	रु लाख	०.००	०.००	०.००	०.००	०.००
२४	संचित मुनाफा	रु लाख					
२५	साधारण जगेडा	रु लाख	५७६.००		५८८.००		६३६.००
२६	शेयर होल्डर कोष	रु लाख	०.००	०.००	०.००	०.००	०.००
२७	दीर्घकालिन ऋण	रु लाख	९६४.००		९६४.००		९६४.००
२८	अल्पकालिन ऋण	रु लाख	२०९.००		३३०.००		३२५.००
२९	भुक्तान अवधि नाघेको ऋणको किस्ता	रु लाख	०.००	०.००	०.००	०.००	०.००
३०	अन्तिम आसामी बाँकी	रु लाख	१,५९९.००		१,५७३.००		१,१०८.००

गोरखापत्र संस्थान

वित्तीय तथा भौतिक लक्ष्य प्रगति विवरण

क्र. सं.	विवरण	ईकाई	२०६८/६९		२०६९/७०		२०७०/७१
			वास्तविक	लक्ष्य प्राप्ति प्रतिशत	लक्ष्य	प्रगति अनुमान	लक्ष्य
	<b>वित्तीय सूचकाङ्क</b>						
१	विक्रीको प्रतिफल	प्रतिशत					
२	ओभर अल सञ्चालन नाफा	प्रतिशत					
३	इक्विटीको प्रतिफल	प्रतिशत					
४	संचालन खर्च/कूल संचालन आय	प्रतिशत					
५	डेब्ट इक्विटी	अनुपात					
६	डेब्ट कभरेज रेसियो	अनुपात					
७	चालू सम्पत्ति/चालू दायित्व	अनुपात					
८	तरलता (Quick Ratio)	अनुपात					
९	स्थिर सम्पत्ति टर्नओभर	अनुपात					
१०	मौज्दात टर्नओभर	अनुपात					
११	आसामी टर्नओभर	अनुपात					
१२	औसत आसामी असूली	दिन					
१३	कर्मचारी उत्पादकत्व (कूल संचालन आयमा)	रु. लाख					
१४	प्रशासकीय सिरोभार	प्रतिशत					
१५	कामदार उत्पादकत्व (कूल उत्पादनमा)						
१६	पार बिन्दु (BEP)						
	(क) परिमाणमा						
	(ख) मूल्यमा	रु. लाख					
	<b>अनुदान, ऋण तथा दायित्व</b>						
१	<b>अनुदान प्राप्त</b>	रु. लाख					
	(क) नेपाल सरकारबाट	रु. लाख					
	(ख) वैदेशिक दाताबाट	रु. लाख					
२	<b>ऋण</b>	रु. लाख					
	<b>नेपाल सरकारतर्फ</b>	रु. लाख					
	(क) प्राप्त ऋण रकम	रु. लाख					
	(ख) चुक्ता गरेको ऋण रकम	रु. लाख					
	<b>बैंक तथा वित्तीय संस्था तर्फ</b>	रु. लाख					
	(क) प्राप्त ऋण रकम	रु. लाख					
	(ख) चुक्ता गरेको ऋण रकम	रु. लाख					
	<b>वैदेशिक दातातर्फ</b>	रु. लाख					
	(क) प्राप्त ऋण रकम	रु. लाख					
	(ख) चुक्ता ऋण रकम	रु. लाख					
	<b>अन्य तर्फ</b>	रु. लाख					
	(क) प्राप्त रकम	रु. लाख					
	(ख) चुक्ता गरेको रकम	रु. लाख					
३	<b>ऋण तथा दायित्व बाँकी रकम</b>	रु. लाख					
	(क) नेपाल सरकारलाई	रु. लाख	९६४.००		९६४.००		९६४.००
	(ख) बैंक तथा वित्तीय संस्थालाई	रु. लाख	२०१.००		३३०.००		३२५.००
	(ग) वैदेशिक दातालाई	रु. लाख					
	(घ) अन्यलाई	रु. लाख					

गोरखापत्र संस्थान

वित्तीय तथा भौतिक लक्ष्य प्रगति विवरण

क. सं.	विवरण	ईकाई	२०६८/६९		२०६९/७०		२०७०/७१
			वास्तविक	लक्ष्य प्राप्ति प्रतिशत	लक्ष्य	प्रगति अनुमान	लक्ष्य
४	<b>नेपाल सरकारलाई बुझाएको</b>	रु. लाख					
	(क) साँवा	रु. लाख					
	(ख) व्याज	रु. लाख					
	(ग) रोयल्टी	रु. लाख					
	(घ) लाभांस	रु. लाख					
	(ङ) आयकर	रु. लाख					
	(च) मूल्य अभिवृद्धि कर (VAT)	रु. लाख					
	(छ) अन्तः शुल्क	रु. लाख					
	(ज) अन्य	रु. लाख					
५	<b>नेपाल सरकारलाई बुझाउन बाँकी</b>	रु. लाख					
	(क) साँवा	रु. लाख	९६४.००		९६४.००		९६४.००
	(ख) व्याज	रु. लाख	१४५.००		१९३.००		२४९.००
	(ग) रोयल्टी	रु. लाख					
	(घ) लाभांस	रु. लाख					
	(ङ) आयकर	रु. लाख	२०३.००				
	(च) मूल्य अभिवृद्धि कर (VAT)	रु. लाख	२८.००				
	(छ) अन्तः शुल्क	रु. लाख					
	(ज) अन्य	रु. लाख					
६	<b>शेयर स्वामित्व</b>	रु. लाख					
	नेपाल सरकार	रु. लाख	११५.००		११५.००		११५.००
	संस्थान	रु. लाख					
	निजी क्षेत्र	रु. लाख					
७	<b>विविध</b>						
	विदेशी मुद्रा	अ. डलर					
	(क) आयातमा खर्च भएको परिवर्त्य विदेशी मुद्रा	डलर लाख					
	(ख) निर्यातबाट आर्जित परिवर्त्य विदेशी मुद्रा	डलर लाख					
८	<b>कोष व्यवस्था नभएका र संभावित (Contingent) दायित्व</b>				<b>इकाई</b>	<b>आ.व. ०६८।६९</b>	
	<b>(१) कोष व्यवस्था नभएको दायित्व :</b>						
	(क) उपदान/निवृत्तिभरण				रु. लाख	५८००.००	
	(ख) संचयकोष				रु. लाख		
	(ग) संचित विदा				रु. लाख		
	(घ) शेयर बापत तिर्न बाँकी				रु. लाख		
	(ङ) अन्य				रु. लाख		
	<b>(२) संभावित दायित्व (Contingent Liability) :</b>				रु. लाख		
	(क) मुद्रा मामिला				रु. लाख		
	(ख) धन जमानी				रु. लाख		
	(ग) अन्य				रु. लाख		

१	संस्थाको नाम : जनक शिक्षा सामग्री केन्द्र लिमिटेड ठेगाना : सानोठिमी, भक्तपुर टेलिफोन नं. : ६६३०७८७, ६६३०१७० फ्याक्स नं. : ६६३०७८८ Email : info@janakedu.com.np	सम्पर्क कार्यालय : सानोठिमी, भक्तपुर टेलिफोन नं. : ६६३०७८७, ६६३०१७० फ्याक्स नं. : ६६३०७८८ Email : info@janakedu.com.np
२	गठन आदेश मिति : २०३५.०६.०८ स्थापना मिति : २०३५.०६.०८	
३	उद्देश्य : शैक्षिक सामग्रीको निर्माण, विकास तथा उत्पादन गरी उचित मूल्यमा विद्यार्थीहरूलाई उपलब्ध गराउने	
४	पूँजी संरचना : रु करोडमा अधिकृत पूँजी रु. : ५० जारी पूँजी रु. : ४५ चुक्ता पूँजी रु. : ४५	
५	कारोबार सञ्चालन सम्बन्धी ऐन : कम्पनी ऐन २०६४	
६	सम्पर्क मन्त्रालय : शिक्षा मन्त्रालय	
७	वित्तीय अवस्था :(रु.लाखमा) (क) नाफा/नोक्सान आ.व. २०६८.०६.९ को खुद नाफा/नोक्सान रु. : - १२८५ (ले.प.हुन बाँकी) आ.व. २०६८.०६.९ सम्मको सञ्चित नाफा/नोक्सान रु. : -५९५२ (ख) खुद सम्पत्ति (Networth) रु. : -१२७ (ग) नेपाल सरकारलाई बुझाउनु पर्ने ऋणको साँवा ब्याज : जम्मा भाका नाघेको साँवा रकम रु. : साँवा रकम रु. : ब्याज रकम रु. : ब्याज रकम रु. : (घ) बैंक तथा वित्तीय संस्थालाई बुझाउनु पर्ने ऋणको साँवा ब्याज : साँवा रकम रु. : ७९४८ ब्याज रकम रु. : (ङ) संस्थाले गरेको लगानी : ऋण लगानी रकम रु. : शेयर लगानी रकम रु. : १ अन्य लगानी रकम रु. : (च) नेपाल सरकारलाई तिर्न बाँकी लाभांश रकम रु. : (छ) नेपाल सरकारलाई तिर्न बाँकी राजश्व रकम रु.(२०६९ असार सम्मको) आयकर रु. : ६६.८३ रोयल्टी रु. : अन्तः शुल्क रु. : अन्य रु. : मू.अ.कर रु. : ३२.९१ जम्मा रु. : ९९.७५ यस मध्ये २६.६५ आ.व. २०६९.०७० मा भुक्तानी भएको (ज) अन्तिम लेखापरिक्षण भएको आर्थिक वर्ष : २०६७.०६.८ (झ) फछ्यौट गर्न बाँकी कूल वेरुजु रकम रु. : (ञ) आ.व. ०६.०६.९ मा भएको वेरुजु फछ्यौट रकम रु. : (ट) कर्मचारी अवकाश दायित्व : कोषको व्यवस्था गरिएको रकम रु. : १०० कोषको व्यवस्था नगरिएको रकम रु. : १५६.९२	
८	कर्मचारी संख्या : स्थाई : ५०४ अस्थाई : करार : २०० अन्य : ६० जम्मा : ७६४	
९	वर्तमानमा भैरहेका मुख्य मुख्य कार्य तथा भविष्यको कार्ययोजनाको छोटकरी विवरण : नेपाल राज्यभरीका विद्यालय स्तरिय पाठ्यपुस्तक तथा अन्य शैक्षिक सामग्रीहरू उत्पादन गरी उचित मूल्यमा विक्री वितरण गर्ने, शैक्षिक सुरक्षण मुद्रण तथा गुणस्तरिय पुस्तक प्रकाशन गर्ने आदि ।	

## जनक शिक्षा सामग्री केन्द्र लिमिटेड

वित्तीय तथा भौतिक लक्ष्य प्रगति विवरण

क्र. सं.	विवरण	ईकाई	०६८/०६९		०६९/०७०		०७०/०७१
			वास्तविक	लक्ष्य प्राप्ति %	लक्ष्य	प्रगति अनुमान	लक्ष्य
१	कूल उत्पादन क्षमता	लाख					
२	उत्पादन	लाख					
	(क) पाठ्यपुस्तक संख्या	लाख	१४६	८५.६१	२००		२४४
	(ख) अभ्यास पुस्तिका संख्या	लाख	९	३००	३		४
	(ग) अन्य (रकममा)	रु. लाख					
३	खरिद						
	(क) कागज	मे.टन	४७९२		४९००		
	(ख) मेसी, केमिकल्स, पार्ट्स	रु. लाख					
	(ग) अन्य कच्चा पदार्थ	रु. लाख					
	(घ)						
४	विक्री						
	(क) पाठ्यपुस्तक संख्या	लाख	१५६	७४.२३	२००		२४४
	(ख) अभ्यास पुस्तिका संख्या	लाख	९	३००	३		४
	(ग) अन्य (रकममा)	रु. लाख					
	(घ)						
५	जिन्सी मौज्जात (अन्तिम)	रु. लाख					
६	कर्मचारी /कामदार						
	(क) कर्मचारी (कार्यरत)	संख्या	५०४		४८४		४७४
	प्राविधिक	संख्या	३४९		३३९		३३६
	अप्राविधिक	संख्या	१५५		१४५		१३८
	स्थायीतर्फ	संख्या					
	अधिकृत तह	संख्या	८५		७५		६६
	सहायक तह	संख्या	४१९		४०९		४०८
	अस्थायीतर्फ	संख्या					
	अधिकृत तह	संख्या					
	सहायक तह	संख्या					
	ज्यालादारी तर्फ	संख्या					
	अधिकृत तह	संख्या					
	सहायक तह	संख्या	६०		५८		५६
	करार तर्फ	संख्या					
	अधिकृत तह	संख्या	७		७		७
	सहायक तह	संख्या	१९३		१९३		१९३
	(ख) कामदार	संख्या					
	स्थायी	संख्या					
	अस्थायी	संख्या					

## जनक शिक्षा सामग्री केन्द्र लिमिटेड

### वित्तीय तथा भौतिक लक्ष्य प्रगति विवरण

क्र.सं	विवरण	ईकाई	०६८/०६९		०६९/०७०		०७०/०७१
			वास्तविक	लक्ष्य प्राप्ति प्रतिशत	लक्ष्य	प्रगति अनुमान	लक्ष्य
	<b>वित्तीय विवरण</b>						
१	कूल संचालन आय	रु. लाख	५८३५१९२	७७८२	८७८४	८५००	
२	कूल संचालन लागत (प्रशासन र हास खर्च बाहेक)	रु. लाख	४६३६१७५	८९१९९	९९३९१९०	९२००	
३	संचालन नाफा/नोक्सान	रु. लाख	(३९५)	(५९०)	(३५५१९०)	(७००)	
४	अन्य आय	रु. लाख	-	-	-	-	
५	खूद नाफा/नोक्सान (आयकर र बोनस व्यवस्था पछि)	रु. लाख	(९२८५१३४)	(५९०)	(३५५१९०)	(७००)	
६	प्रशासकिय खर्च	रु. लाख	१२९४१७२		२०५९१३५		
७	हास कट्टी	रु. लाख	११८		१५०	१५०	
८	अपलेखन खर्च	रु. लाख	-	-	-	-	
९	ब्याज खर्च	रु. लाख	९४६१५		१२१७४	१२१६०	
१०	व्यवस्था बापतको खर्च	रु. लाख	१७७				
११	कूल स्थीर खर्च	रु. लाख	२४५५१८७				
१२	खूद स्थीर सम्पत्ति	रु. लाख	२३९५१४४	९९१९४	२६८२१६८	२४००१००	
१३	निर्माणधिन सम्पत्ति	रु. लाख	२२१८		४०१२८	४०१००	
१४	लगानी	रु. लाख	१		१	१	
१५	चालू सम्पत्ति	रु. लाख	५७२९१०५			२००४१६०	
१६	चालू दायित्व	रु. लाख	८९७२५४			९००८१००	
१७	चालू पूँजी	रु. लाख	(२४४३१४९)			(७००३१४)	
१८	अपलेखन बाँकी खर्च	रु. लाख	-				
१९	सञ्चित घाटा	रु. लाख	४६६६१६६		७०५२३९	७०५२३९	
२०	खूद पूँजी लगानी	रु. लाख	-				
२१	नेट वर्थ	रु. लाख	-				
२२	शेयर पूँजी	रु. लाख	४५००	१००	४५००	४५००	
२३	पूँजीगत अनुदान	रु. लाख	९३९१५८				
२४	सञ्चित मुनाफा	रु. लाख	(४६६६१६६)		(६६९७२९)	(७०५२३९)	
२५	साधारण जगेडा	रु. लाख	३०९१९२		३०९१९२	३०९१९२	
२६	शेयरहोल्डर कोष	रु. लाख	-				
२७	दीर्घकालिन ऋण	रु. लाख	-				
२८	अल्पकालिन ऋण	रु. लाख	७९४८५२			५०००	
२९	भुक्तान अवधि नाघेको ऋणको किस्ता	रु. लाख	-				
३०	अन्तिम आसामी बाँकी	रु. लाख	१३७२४०			१००५१००	
३१	विक्रीमा कमिशन	रु. लाख	१०२६६४	६५५७	१५५०१००	१४९६५०	

## जनक शिक्षा सामग्री केन्द्र लिमिटेड

### वित्तीय तथा भौतिक लक्ष्य प्रगति विवरण

क्र. सं.	विवरण	ईकाई	०६८/०६९		०६९/०७०		०७०/०७१
			वास्तविक	लक्ष्य प्राप्ति प्रतिशत	लक्ष्य	प्रगति अनुमान	लक्ष्य
	<b>वित्तीय सूचकाङ्क</b>						
१	विक्रीको प्रतिफल	प्रतिशत	-				
२	ओभरअल संचालन नाफा	प्रतिशत	-				
३	इक्विटीको प्रतिफल	प्रतिशत	-				
४	संचालन खर्च/कूल संचालन आय	प्रतिशत	-				
५	डेब्ट इक्विटी	अनुपात	-				
६	डेब्ट कभरेज रेसियो	अनुपात	-				
७	चालू सम्पत्ति/चालू दायित्व	अनुपात	-				
८	तरलता	अनुपात	-				
९	स्थिर सम्पत्ति टर्नओभर	अनुपात	-				
१०	मौज्दात टर्नओभर	अनुपात	-				
११	आसामी टर्नओभर	अनुपात	-				
१२	औसत आसामी असुलि	दिन	-				
१३	कर्मचारी उत्पादकत्व (कूल संचालन आयमा)	रु. लाख	-				
१४	प्रशासकिय शिरोभार	प्रतिशत	-				
१५	कामदार उत्पादकत्व (कूल उत्पादनमा)		-				
१६	पार विन्दु (BEP)		-				
	(क) परिमाणमा		-				
	(ख) मूल्यमा	रु. लाख	-				
१	<b>अनुदान, ऋण तथा दायित्व</b>						
	<b>अनुदान प्राप्त</b>	रु. लाख					
	(क) नेपाल सरकारबाट	रु. लाख	-				
	(ख) वैदेशिक दाताबाट	रु. लाख	-				
२	<b>ऋण</b>	रु. लाख					
	<b>नेपाल सरकारतर्फ</b>	रु. लाख					
	(क) प्राप्त ऋण रकम	रु. लाख	-				
	(ख) चुक्ता गरेको ऋण रकम	रु. लाख	-				
	<b>बैंक तथा वित्तीय संस्थातर्फ</b>	रु. लाख					
	(क) प्राप्त ऋण रकम	रु. लाख	१०९३२.९४			७९००	
	(ख) चुक्ता ऋण रकम	रु. लाख	२९८४.४२			१४५०	
	<b>वैदेशिक दातातर्फ</b>	रु. लाख					
	(क) प्राप्त ऋण रकम	रु. लाख	-				
	(ख) चुक्ता ऋण रकम	रु. लाख	-				
	<b>अन्य तर्फ</b>	रु. लाख					
	(क) प्राप्त रकम	रु. लाख	-				
	(ख) चुक्ता गरेको रकम	रु. लाख	-				
३	<b>ऋण तथा दायित्व बाँकी रकम</b>	रु. लाख					
	(क) नेपाल सरकारलाई	रु. लाख	-				
	(ख) बैंक तथा वित्तीय संस्थालाई	रु. लाख	७९४८.५२			७९००	
	(ग) वैदेशिक दातालाई	रु. लाख	-				
	(घ) अन्यलाई	रु. लाख	-				



## जनक शिक्षा सामग्री केन्द्र लिमिटेड

### वित्तीय तथा भौतिक लक्ष्य प्रगति विवरण

क्र.सं.	विवरण	इकाई	०६८/०६९		०६९/०७०		०७०/०७१
			वास्तविक	लक्ष्य प्राप्ति प्रतिशत	लक्ष्य	प्रगति अनुमान	लक्ष्य
४	<b>नेपाल सरकारलाई बुझाएको</b>	रु. लाख					
	(क) साँवा	रु. लाख	—				
	(ख) ब्याज	रु. लाख	—				
	(ग) रोयल्टी	रु. लाख	—				
	(घ) लाभांश	रु. लाख	—				
	(ङ) आयकर	रु. लाख	—				
	(च) मूल्य अभिवृद्धि कर (VAT)	रु. लाख	१२०.२३			८२.५१	
	(छ)अन्तः शुल्क	रु. लाख	४३.९०			१०.१६	
	(ज) अन्य	रु. लाख	—				
५	<b>नेपाल सरकारलाई बुझाउन बाँकी</b>	रु. लाख					
	(क) साँवा	रु. लाख	—				
	(ख) ब्याज	रु. लाख	—				
	(ग) रोयल्टी	रु. लाख	—				
	(घ) लाभांश	रु. लाख	—				
	(ङ) आयकर	रु. लाख	६६.८३			५०.००	
	(च) मूल्य अभिवृद्धि कर (VAT)	रु. लाख	३२.९१				
	(छ)अन्तः शुल्क	रु. लाख	—				
	(ज) अन्य	रु. लाख	—				
६	<b>शेयर स्वामित्व</b>	रु. लाख					
	नेपाल सरकार	रु. लाख	४५००	१००	४५००	४५००	
	संस्थान	रु. लाख	—				
	निजी क्षेत्र	रु. लाख	—				
७	<b>विविध</b>						
	विदेशी मुद्रा	अ डलर	—				
	(क) आयातमा खर्च भएको परिवर्त्य विदेशी मुद्रा	डलर लाख	—				
	(ख) निर्यातबाट आर्जित परिवर्त्य विदेशी मुद्रा	डलर लाख	—				
८	<b>कोष व्यवस्था नभएका र संभावित दायित्व</b>				<b>इकाई</b>	<b>आ.व. ०६८/०६९</b>	
	<b>(१) कोष व्यवस्था नभएको दायित्व :</b>						
	(क) उपदान/निवृत्तिभरण				रु. लाख	१५६.९२	
	(ख) संचयकोष				रु. लाख	—	
	(ग) संचित विदा				रु. लाख	—	
	(घ) शेयर बापत तिर्न बाँकी				रु. लाख	—	
	(ङ) अन्य				रु. लाख	—	
	<b>(२) संभावित दायित्व :</b>				रु. लाख	—	
	(क) मुद्दा मामिला				रु. लाख	—	
	(ख) धन जमानी				रु. लाख	—	
	(ग) अन्य				रु. लाख	—	

१	संस्थाको नाम : नेपाल टेलिभिजन	
	ठेगाना : सिंहदरवार टेलिफोन नं. : ४२००३४८ फ्याक्स नं. : ४२००२१२ email : <a href="mailto:nepaltv@wlink.com.np">nepaltv@wlink.com.np</a>	सम्पर्क कार्यालय: नेपाल टेलिभिजन टेलिफोन नं. : ४२००३४८ फ्याक्स नं. : ४२००२१२ email : <a href="mailto:nepaltv@wlink.com.np">nepaltv@wlink.com.np</a> Website : <a href="http://www.ntv.org.np">www.ntv.org.np</a>
२	गठन आदेश मिति : २०४२.०९.१२ स्थापना मिति : २०४२.१०.१७ संस्थापना सम्बन्धी कानून : संचार संस्थान ऐन २०२८	
३	उद्देश्य : अन्तराष्ट्रिय प्रविधिको विकास र समयको बढ्दो मागलाई दृष्टिगत गरी टेलिभिजन प्रसारण माध्यमद्वारा नेपालको संस्कृति सम्पदा, प्राकृतिक श्रोतको संरक्षण र राष्ट्रिय हितको विकास गर्नका लागि टेलिभिजन प्रसारणलाई सुचारु रूपले सञ्चालन र विस्तार गरी जनभावनामा राष्ट्रिय चेतनाको अभिवृद्धि गर्नु नेपाल टेलिभिजनको उद्देश्य रहेको छ।	
४	पूँजी संरचना : (रु करोडमा) अधिकृत पूँजी रु. १५० जारी पूँजी रु. १७१ चुक्ता पूँजी रु. १७१	
५	कारोबार संचालन सम्बन्धी ऐन : सन्चार संस्थान ऐन २०२८	
६	सम्पर्क मन्त्रालय : सूचना तथा सञ्चार मन्त्रालय	
७	वित्तीय अवस्था : (रु. लाखमा) (क) नाफा/नोक्सान आ.व. २०६८/६९ को खुद नम्फन/नोक्सान रु. : १,०५६.५१ आ.व. २०६८/६९ सम्मको सञ्चित-नम्फन/नोक्सान रु. : ९,११३.९१ (ख) खुद सम्पत्ति (Networth) रु. : ८०४० (ग) नेपाल सरकारलाई बुझाउनु पर्ने ऋणको साँवा व्याज : जम्मा भाखा नाघेको साँवा रकम रु. : साँवा रकम रु. : व्याज रकम रु. : व्याज रकम रु. : (घ) बैंक तथा वित्तीय संस्थालाई बुझाउनु पर्ने ऋणको साँवा व्याज : साँवा रकम रु. : व्याज रकम रु. : (ङ) संस्थाले गरेको लगानी : ऋण लगानी रकम रु. : शेयर लगानी रकम रु. : अन्य लगानी रकम रु. : (च) नेपाल सरकारलाई तिर्न बाँकी लाभांस रकम रु. : छैन (छ) नेपाल सरकारलाई तिर्न बाँकी राजस्व रकम रु. (२०६९ असार सम्मको) आयकर रु. : १३.९२ रोयल्टी रु. : अन्तः शुल्क रु. : अन्य रु. : मू.अ.कर रु. : ०.०२ जम्मा रु. : (ज) अन्तिम लेखापरीक्षण भएको आर्थिक वर्ष : २०६८/६९ (झ) फछ्यौट गर्न बाँकी कूल बेरुजु रकम रु. : (ञ) आ.व. २०६८/६९ मा भएको बेरुजु फछ्यौट रकम रु. : (ट) कर्मचारी अवकास दायित्व : कोषको व्यवस्था गरिएको रकम रु. : ८६० कोषको व्यवस्था नगरिएको रकम रु. : १,३०९	
८	कर्मचारी संख्या : स्थाई ३८९ अस्थाई करार अन्य १२ जम्मा ४०१	
९	वर्तमानमा भैरहेका मुख्य मुख्य कार्य तथा भविष्यको कार्ययोजनाको छोटकरी विवरण : नेपाल टेलिभिजनले राष्ट्रिय च्यानल र एन टि भि प्लस गरी २ वटा च्यानलहरु २४ घण्टा प्रसारण गरिरहेको छ। केन्द्रिय सहित हाल १९ वटा प्रसारण केन्द्र मार्फत निशुल्क रूपमा समाचार र विभिन्न मनोरन्जनात्मक तथा दिगो शान्ति र राष्ट्रिय स्थायीत्वमा सहयोग पुग्ने कार्यक्रमहरुको निर्बाद रूपमा निर्माण तथा प्रसारण गरिरहेको छ। साथै भू-उपग्रह मार्फत नेपालीहरुको उल्लेख्य बसोबास रहेका बाह्य मुलुकहरुमा स्थानिय केबुल टेलिभिजनहरुको सहयोग अभिवृद्धि गरि नेपाल टेलिभिजनको प्रसारणलाई सहज बनाउने प्रकृयाको थालनी गर्ने र यसै आ.व. ०६९/७० तथा आगामी आ.व ०७०/७१ मा माथी उल्लेखित उद्देश्य पुरा गर्न थप कार्यक्रम सन्चालन गरिने कार्यक्रमहरु ( फुलचोकीमा राष्ट्रिय प्रसारण च्यानलको सुदृढिकरण ,बुढीतोला र गोरखा प्रसारण केन्द्रमा एन टि भि प्लस को विस्तार , डिजिटल प्रविधिद्वारा एनालग सिस्टम/प्रविधिको प्रतिस्थापन एवं सुदृढिकरण ,स्टुडियो,समाचार र दृश्य संग्राहलय सुदृढिकरण,तेश्रो च्यानलको स्थापना , स्याटलाईट भाडा खर्च एवं आवश्यकता अनुरुप क्षेत्रिय प्रसारण च्यानलहरुको स्थापना गरी प्रसारणलाई अझ व्यवस्थित गर्ने।	

नेपाल टेलिभिजन

वित्तीय तथा भौतिक लक्ष्य प्रगति विवरण

क. सं.	विवरण	ईकाई	२०६८/६९		२०६९/७०		२०७०/७१
			वास्तविक	लक्ष्य प्राप्ति प्रतिशत	लक्ष्य	प्रगति अनुमान	लक्ष्य
	कुल प्रदर्शन समय	घण्टा	८,७६०.००	८,७६०.००	८,७६०.००	८,७६०.००	८,७६०.००
१	प्रदर्शन समय	घण्टा	१००.००	१००.००	१००.००	१००.००	
	क. निर्धारित कार्यक्रम	घण्टा	२०.८३	२०.८३	२०.८३	२०.८३	
	ख. विज्ञापन कार्यक्रम	घण्टा	२०.८३	२०.८३	२०.८३	२०.८३	
	ग. प्रायोजित कार्यक्रम	घण्टा	५८.३३	५८.३३	५८.३३	५८.३३	
	घ. एन टि भि प्लस.....	घण्टा	८,७६०.००	८,७६०.००	८,७६०.००	८,७६०.००	८,७६०.००
	ड. प्रस्तावीत तेश्रो च्यानल	घण्टा			४,३८०.००	४,३८०.००	६,५७०.००
२	जिन्सी मौज्दात (अन्तिम)	रु. लाख	२२५.००	९८.००	२२५.००	९८.००	२२९.००
३	कर्मचारी/कामदार						
	(क) कर्मचारी (कार्यरत)	संख्या	३८९		३८९		३८९
	प्राविधिक	संख्या	२६६		२६६		२६९
	अप्राविधिक	संख्या	१२३		१२३		१२०
	स्थायीतर्फ	संख्या					
	अधिकृत तह	संख्या	१७३		१८३		१९४
	सहायक तह	संख्या	२१६		२०६		१९५
	अस्थायी तर्फ	संख्या					
	अधिकृत तह	संख्या					
	सहायक तह	संख्या					
	ज्यालादारी तर्फ	संख्या	१४		१४		
	अधिकृत तह	संख्या	२		२		
	सहायक तह	संख्या	१२		१२		
	करार तर्फ	संख्या					
	अधिकृत तह	संख्या					
	सहायक तह	संख्या					
	(ख) कामदार	संख्या					
	स्थायी	संख्या					
	अस्थायी	संख्या					
	ज्यालादारी/करार	संख्या					
	(ग) संचालक समिति	संख्या	५		५		५
४	डिलर/विक्रेता	संख्या					

नेपाल टेलिभिजन

वित्तीय तथा भौतिक लक्ष्य प्रगति विवरण

क. सं.	विवरण	ईकाई	२०६८/६९		२०६९/७०		२०७०/७१
			वास्तविक	लक्ष्य प्राप्ति प्रतिशत	लक्ष्य	प्रगति अनुमान	लक्ष्य
	<b>वित्तीय विवरण</b>						
१	कूल संचालन आय	रु लाख	२,८२३.००		३,३५८.००	०.००	३,१८५.१२
२	कूल संचालन लागत	रु लाख	३,४०९.००		३,३४३.००	०.००	३,३१२.००
३	संचालन नाफा/नोक्सान	रु लाख	-१,०२१.००		-१,९६९.००	०.००	४९५.१२
४	अन्य आय	रु लाख	२३५.३६		२८०.३२	०.००	२५७.१९
५	खुद नाफा/नोक्सान (आयकर र बोनस व्यवस्था पछि)	रु लाख	-१,०५६.००		-१,९६९.००	०.००	-४,८२३.००
६	प्रशासकीय खर्च	रु लाख	२,८६७.००		२,३६५.००	०.००	२,२८७.००
७	ह्रास कटौती	रु लाख	६२५.६९		५९५.३५		६८६.१२
८	अपलेखन खर्च	रु लाख					
९	व्याज खर्च	रु लाख					
१०	व्यवस्था वापतको खर्च	रु लाख					
११	कूल स्थिर खर्च	रु लाख					
१२	खुद स्थिर सम्पत्ति	रु लाख	४,६७८.००		४,५४७.००		४,७०२.००
१३	निर्माणधीन सम्पत्ति	रु लाख					
१४	लगानी	रु लाख	३,३६२.००		२,९७१.००		२,९९२.००
१५	चालु सम्पत्ति	रु लाख	६,३५१.००		६,१७६.००		६,१९९.००
१६	चालु दायित्व	रु लाख	२,९८८.००		३,२०५.००		३,२०६.००
१७	चालु पूँजि	रु लाख	३,३६२.००		६,१७६.००		६,१९९.००
१८	अपलेखन बाँकी खर्च	रु लाख					
१९	संचित घाटा	रु लाख	-९,११३.००		-९,६३७.००		-११,९४६.००
२०	खुद पूँजि लगानी	रु लाख	३,३६२.००		३,२८७.००		२,९९२.००
२१	नेट वर्थ	रु लाख	८,०४०.००		८,१३७.००		७,६९४.००
२२	शेयर पूँजी	रु लाख	१७,१३९.००		१७,७८९.००		१८,५३९.००
२३	पूँजीगत अनुदान	रु लाख	१५.५४		१३.२५		१०.५१
२४	संचित मुनाफा	रु लाख	-९,११३.००		-१०,२८३.००		-१०,८५५.००
२५	साधारण जगेडा	रु लाख					
२६	शेयर होल्डर कोष	रु लाख	८,०४०.००		७,५१९.००		७,६९४.००
२७	दीर्घकालिन ऋण	रु लाख					
२८	अल्पकालिन ऋण	रु लाख					
२९	भुक्तान अवधि नाघेको ऋणको किस्ता	रु लाख					
३०	अन्तिम आसामी बाँकी	रु लाख					

नेपाल टेलिभिजन

वित्तीय तथा भौतिक लक्ष्य प्रगति विवरण

क. सं.	विवरण	ईकाई	२०६८/६९		२०६९/७०		२०७०/७१
			वास्तविक	लक्ष्य प्राप्ति प्रतिशत	लक्ष्य	प्रगति अनुमान	लक्ष्य
	<b>वित्तीय सूचकाङ्क</b>						
१	विक्रीको प्रतिफल	प्रतिशत	३६१.७१		२५४.९२		२७५.२५
२	ओभर अल सञ्चालन नाफा	प्रतिशत					
३	इक्विटीको प्रतिफल	प्रतिशत	१३.१४		१५.५५		१.१८
४	संचालन खर्च/कूल संचालन आय	प्रतिशत	८२.८२		९९.००		९५.१२
५	डेब्ट इक्विटी	अनुपात					
६	डेब्ट कभरेज रेसियो	अनुपात					
७	चालू सम्पत्ति/चालू दायित्व	अनुपात	२.१२		२.१४		२.०१
८	तरलता (Quick Ratio)	अनुपात	२.०५		२.०६		१.९७
९	स्थिर सम्पत्ति टर्नओभर	अनुपात	०.६०		०.६७		०.६३
१०	मौज्दात टर्नओभर	अनुपात					
११	आसामी टर्नओभर	अनुपात					
१२	औसत आसामी असूली	दिन					
१३	कर्मचारी उत्पादकत्व (कूल संचालन आयमा)	रु. लाख	७.०४		६.१५		६.७०
१४	प्रशासकीय सिरोभार	प्रतिशत	९८.५०		९२.२५		९१.१५
१५	कामदार उत्पादकत्व (कूल उत्पादनमा)						
१६	पार बिन्दु (BEP)						
	(क) परिमाणमा						
	(ख) मूल्यमा	रु. लाख					
	<b>अनुदान, ऋण तथा दायित्व</b>						
१	<b>अनुदान प्राप्त</b>	रु. लाख					
	(क) नेपाल सरकारबाट	रु. लाख	५०.००	१००.००	५०.००	१००.००	१००.००
	(ख) वैदेशिक दाताबाट	रु. लाख					
२	<b>ऋण</b>	रु. लाख					
	<b>नेपाल सरकारतर्फ</b>	रु. लाख					
	(क) प्राप्त ऋण रकम	रु. लाख					
	(ख) चुक्ता गरेको ऋण रकम	रु. लाख					
	<b>बैंक तथा वित्तीय संस्था तर्फ</b>	रु. लाख					
	(क) प्राप्त ऋण रकम	रु. लाख					
	(ख) चुक्ता गरेको ऋण रकम	रु. लाख					
	<b>वैदेशिक दातातर्फ</b>	रु. लाख					
	(क) प्राप्त ऋण रकम	रु. लाख					
	(ख) चुक्ता गरेको ऋण रकम	रु. लाख					
	<b>अन्य तर्फ</b>	रु. लाख					
	(क) प्राप्त रकम	रु. लाख					
	(ख) चुक्ता गरेको रकम	रु. लाख					
३	<b>ऋण तथा दायित्व बाँकी रकम</b>	रु. लाख					
	(क) नेपाल सरकारलाई	रु. लाख					
	(ख) बैंक तथा वित्तीय संस्थालाई	रु. लाख					
	(ग) वैदेशिक दातालाई	रु. लाख					
	(घ) अन्यलाई	रु. लाख					

नेपाल टेलिभिजन

वित्तीय तथा भौतिक लक्ष्य प्रगति विवरण

क. सं.	विवरण	ईकाई	२०६८/६९		२०६९/७०		२०७०/७१
			वास्तविक	लक्ष्य प्राप्ति प्रतिशत	लक्ष्य	प्रगति अनुमान	लक्ष्य
४	<b>नेपाल सरकारलाई बुझाएको</b>	रु. लाख					
	(क) साँवा	रु. लाख					
	(ख) व्याज	रु. लाख					
	(ग) रोयल्टी	रु. लाख	३९०.९४		०.००		०.००
	(घ) लाभांस	रु. लाख					
	(ङ) आयकर	रु. लाख	८६.३१		९०.२४		९५.१२
	(च) मूल्य अभिवृद्धि कर (VAT)	रु. लाख	३५३.३५		३७१.१२		३८४.१३
	(छ) अन्तः शुल्क	रु. लाख					
	(ज) अन्य	रु. लाख					
५	<b>नेपाल सरकारलाई बुझाउन बाँकी</b>	रु. लाख					
	(क) साँवा	रु. लाख					
	(ख) व्याज	रु. लाख					
	(ग) रोयल्टी	रु. लाख	०.००		०.००		०.००
	(घ) लाभांस	रु. लाख					
	(ङ) आयकर	रु. लाख	१३.८७		१०.२१		९.७९
	(च) मूल्य अभिवृद्धि कर (VAT)	रु. लाख					
	(छ) अन्तः शुल्क	रु. लाख					
	(ज) अन्य	रु. लाख					
६	<b>शेयर स्वामित्व</b>	रु. लाख					
	नेपाल सरकार	रु. लाख					
	संस्थान	रु. लाख					
	निजी क्षेत्र	रु. लाख					
७	<b>विविध</b>						
	विदेशी मुद्रा	अ. डलर					
	(क) आयातमा खर्च भएको परिवर्त्य विदेशी मुद्रा	डलर लाख					
	(ख) निर्यातबाट आर्जित परिवर्त्य विदेशी मुद्रा	डलर लाख					
९	<b>कोष व्यवस्था नभएका र संभावित (Contingent) दायित्व</b>				<b>इकाई</b>	<b>आ.व. ०६८/६९</b>	
	<b>(१) कोष व्यवस्था नभएको दायित्व :</b>						
	(क) उपदान/निवृत्तिभरण				रु.लाख	१२११	
	(ख) संचयकोष				रु.लाख		
	(ग) संचित विदा				रु.लाख	९८.४०	
	(घ) शेयर बापत तिर्न बाँकी				रु.लाख		
	(ङ) अन्य				रु.लाख		
	<b>(२) संभावित दायित्व (Contingent Liability) :</b>				रु.लाख		
	(क) मुद्दा मामिला				रु.लाख		
	(ख) धन जमानी				रु.लाख		
	(ग) अन्य				रु.लाख		

१	संस्थाको नाम : राष्ट्रिय आवास कम्पनी लि. ठेगाना : पुल्चोक, ललितपुर टेलिफोन नं. : ५५२१३९७, ५५२१३९६, ५५४४८७० फ्याक्स नं. : email :	सम्पर्क कार्यालय: टेलिफोन नं. : फ्याक्स नं. : email : Website :
२	गठन आदेश मिति : स्थापना मिति : संस्थापना सम्बन्धी कानून : कम्पनी ऐन, २०६३	
३	उद्देश्य : दैवी प्रकोप पिडित असहाय र आश्रय विहिन परिवारका लागि सम्बन्धित निकायहरूबाट साधन लिई राज्यका विभिन्न भागहरूमा आवासको व्यवस्था गर्ने । (ख) योजनाबद्ध बस्ति विकास गर्ने । (ग) गरीवको रेखामूनी रहेका आफ्नो घडेरी नभएका परिवारहरूलाई वित्तिय साधन जूटाई व्यवस्था गर्न । (घ) कूना योजना संचालन गर्दा (खानी, जलविद्युत्, सडक निर्माण, कारखाना स्थापना आदि) बाट विस्थापित हुन जाने परिवारहरूलाई आयोजना संचालन गर्ने निकायबाट आवश्यक रकम लिई पुनः स्थापनाको व्यवस्था मिलाउने ।	
४	पूँजी संरचना : रु करोडमा अधिकृत पूँजी रु. २० जारी पूँजी रु. १० चुक्ता पूँजी रु. ५.२०	
५	कारोवार संचालन सम्बन्धी ऐन : आर्थिक विनियमावली- २०६८, सार्वजनिक खरिद ऐन- २०६३, विनियमावली-२०६४	
६	सम्पर्क मन्त्रालय : शहरी विकास मन्त्रालय	
७	वित्तीय अवस्था :(रु.लाखमा) (क) नाफा/नोक्सान आ.व. २०६८/६९ को खुद नाफा/नोक्सान रु. : २७.१४ आ.व. २०६८/६९ सम्मको सञ्चित नाफा/नोक्सान रु. : ४५३.३४ (ख) खुद सम्पत्ति (Networth) रु. : १२११ (ग) नेपाल सरकारलाई बुझाउनु पर्ने ऋणको साँवा व्याज : जम्मा भाखा नाघेको साँवा रकम रु. : साँवा रकम रु. : व्याज रकम रु. : व्याज रकम रु. : (घ) बैंक तथा वित्तीय संस्थालाई बुझाउनु पर्ने ऋणको साँवा व्याज : साँवा रकम रु. : व्याज रकम रु. : (ङ) संस्थाले गरेको लगानी : ऋण लगानी रकम रु. : शेयर लगानी रकम रु. : २.८० अन्य लगानी रकम रु. : १.८० (च) नेपाल सरकारलाई तिर्न बाँकी लाभांस रकम रु. : (छ) नेपाल सरकारलाई तिर्न बाँकी राजस्व रकम रु. (२०६८ असार सम्मको) आयकर रु. : ०.४० रोयल्टी रु. : अन्तः शुल्क रु. : अन्य रु. : मू.अ.कर रु. : जम्मा रु. : ०.४० (ज) अन्तिम लेखापरीक्षण भएको आर्थिक वर्ष : २०६८/०६९ (झ) फछ्यौट गर्न बाँकी कूल बेरुजु रकम रु. : (ञ) आ.व. २०६८/६९ मा भएको बेरुजु फछ्यौट रकम रु. : (ट) कर्मचारी अवकास दायित्व : कोषको व्यवस्था गरिएको रकम रु. : १६५.९५ कोषको व्यवस्था नगरिएको रकम रु. :	
८	कर्मचारी संख्या : स्थाई २७ अस्थाई ३९ करार ६ अन्य ५ जम्मा ७७	
९	वर्तमानमा भैरहेका मुख्य मुख्य कार्य तथा भविष्यको कार्ययोजनाको छोटकरी विवरण : पूर्वाधारयुक्त भैरहेका घडेरी विक्री वितरण, अव्यवस्थित रुपमा रहेका परिवारलाई व्यवस्थित गर्ने कार्य, बाढीबाट विस्थापित परिवारहरूलाई कम लागतको घर सहितको पुनःस्थापना कार्य, आय आर्जनमा आधारित कम लागतको घर सहितको व्यवस्थित बसोबास कार्यक्रम, शान्ति तथा पुनः निर्माण मन्त्रालय संगको सहकार्यको द्वन्द्वबाट पीडित परिवारहरूलाई आय आर्जनमा आधारित कम लागतको घर सहितको पुनः स्थापना कार्यक्रम ।	

राष्ट्रीय आवास कम्पनी लि.

वित्तीय तथा भौतिक लक्ष्य प्रगति विवरण

क.सं.	विवरण	ईकाई	२०६८/६९		२०६९/७०		२०७०/७१
			वास्तविक	लक्ष्य प्राप्ति प्रतिशत	लक्ष्य	प्रगति अनुमान	लक्ष्य
१	कार्य विवरण :						
	(क) जग्गाको व्यवस्था गर्ने	हेक्टर	४००	१००.००	३१०.००	९१.००	
	(ख) भौतिक योजना तर्जुमा	हेक्टर	८२	१२	१३७		
	(ग) घडेरी विक्री वितरण	संख्या	२४०	३	२०५		
	(घ) बाटो रेखांकन र कच्चा सडक निर्माण	कि.मि.	८	४४	१,१०२	२५	
	(ङ) बाटो ग्राभेलिङ गर्ने	कि.मि.	३०२	१००			
	(च) पक्की नाला निर्माण	मिटर	४२०	९५२	५००	३१.००	
	(छ) स्ल्याब कल्भर्ट निर्माण	संख्या	३	३३			
	(ज) क्रस ड्रेन निर्माण	संख्या	१०	१००	१०	१७	
	(झ) ह्यूम पाइप कल्भर्ट	संख्या					
	(ञ) बस यात्रु प्रतिकालय निर्माण	संख्या	२.००	५०.००	२	१००.००	
	(ट) धार्मिक तथा सांस्कृतिक क्षेत्र विकास	क्षेत्र					
	(ठ) खोला नियन्त्रण	मिटर	१.००		१६०.००	१४.००	
	(ड) हाट बजार विकास	स्थान					
	(ढ) हाट बजारमा सेड	संख्या					
	(ण) पिउने पानीको लागि इनार तथा हाते पम्प जडान	संख्या	८	३८	८	५७	
	(त) सार्वजनिक शौचालय निर्माण	संख्या					
	(थ) कित्ता सर्भे र नापी	हेक्टर	६०	१७	१२५	११	
	(द) बृक्षारोपण एवं संरक्षण	संख्या					
	(ध) ज.ध.द.प्र.पुर्जा वितरण	संख्या	६४०	१०८	५८५	६९	
	(न) नयाँ आयोजना क्षेत्रको पहिचान र संभाव्यत अध्ययन	स्थान	५	१००	१०	५०.००	
	(प) वातावरण स्वस्थ र स्वच्छ राख्न जनचेतना जगाउने	स्थान					
	१. सफाई अभियान	स्थान					
	२. पोष्टर पर्चा वितरण	संख्या					
	३. निबन्ध/चित्रकला प्रतियोगिता	संख्या					
	(फ) कल्भर्ट निर्माण	संख्या	३.००	१००.००	३	४२.३०	
	(ब) बस पार्क क्षेत्र विकास	संख्या					
	(भ) विद्यालय भवन निर्माण अनुदान	संख्या					
	(म) गुम्बा निर्माण	संख्या					
	(य) पूल निर्माण	संख्या	१		१		
	(र) बसपार्क ग्राभेलिङ	व.मी.	४		१		
	(ल) विद्युतीकरण	स्थान					
	(व) कज वे निर्माण	संख्या					
	(श) केन्द्रस्थल र पार्क विस्तार		१.००				



राष्ट्रीय आवास कम्पनी लि.

वित्तीय तथा भौतिक लक्ष्य प्रगति विवरण

क.सं	विवरण	ईकाई	२०६८/६९		२०६९/७०		२०७०/७१
			वास्तविक	लक्ष्य प्राप्ति प्रतिशत	लक्ष्य	प्रगति अनुमान	लक्ष्य
	(प) जग्गा प्राप्ति						
	१. सरकारी निकायबाट	हेक्टर					
	२. जग्गा खरिद वा संयुक्त लगानी संभाव्यता अध्ययन						
	(स) धुलीखेलको जग्गा गुरुयोजना तयार गर्न प्रारम्भिक कार्य		५४.५०				
	(ह) कन्चनुपरको ६५ विगाहाको जग्गा विशेष कार्यक्रम अनुसार गर्ने		५४.००				
	(क्ष) जोरसिमलको विशेष कार्यक्रम अनुसार गर्ने						
	(त्र) घडेरी विक्री प्रवर्द्धन गर्न प्रचार प्रसार गर्ने						
२	<u>जिन्सी मौज्दात (अन्तिम)</u>	रु. लाख					
३	<u>कर्मचारी/कामदार</u>						
	<u>(क) कर्मचारी (कार्यरत)</u>	संख्या	७७		७७		
	प्राविधिक	संख्या	६		६		
	अप्राविधिक	संख्या	७१		७१		
	<u>स्थायीतर्फ</u>	संख्या	१२		१२		
	अधिकृत तह	संख्या	६		६		
	सहायक तह	संख्या	६		६		
	<u>अस्थायी तर्फ</u>	संख्या	२९		२९		
	अधिकृत तह	संख्या	२		२		
	सहायक तह	संख्या	२७		२७		
	<u>ज्यालादारी तर्फ</u>	संख्या					
	अधिकृत तह	संख्या					
	सहायक तह	संख्या					
	<u>करार तर्फ</u>	संख्या	६		६		
	अधिकृत तह	संख्या	१		१		
	सहायक तह	संख्या	५		५		
	<u>(ख) कामदार</u>	संख्या	३०		३०		
	स्थायी	संख्या	१५		१५		
	अस्थायी	संख्या	१०		१०		
	ज्यालादारी/करार	संख्या	५		५		
	<u>(ग) संचालक समिति</u>	संख्या					
४	<u>डिलर/विक्रेता</u>	संख्या					

राष्ट्रीय आवास कम्पनी लि.

वित्तीय तथा भौतिक लक्ष्य प्रगति विवरण

क्र.सं.	विवरण	ईकाई	२०६८/६९		२०६९/७०		२०७०/७१
			वास्तविक	लक्ष्य प्राप्ति प्रतिशत	लक्ष्य	प्रगति अनुमान	लक्ष्य
	<b>वित्तीय विवरण</b>						
१	कूल संचालन आय	रु लाख	१४७		१,२००		१,५००
२	कूल संचालन लागत	रु लाख	१२४		३१९		५००
३	संचालन नाफा/नोक्सान	रु लाख	२२		८८०		१,०००
४	अन्य आय	रु लाख	३९९		७५		२००
५	खुद नाफा/नोक्सान (आयकर र वोनस)	रु लाख	२७		९५५		६०२
६	प्रशासकीय खर्च	रु लाख	३९०		४७०		५५०
७	ह्रास कट्टी	रु लाख	०.५०		०.५०		०.५०
८	अपलेखन खर्च	रु लाख					
९	व्याज खर्च	रु लाख					
१०	व्यवस्था बापतको खर्च	रु लाख					
११	कूल स्थीर खर्च	रु लाख					
१२	खुद स्थीर सम्पत्ति	रु लाख	६८				
१३	निर्माणधीन सम्पत्ति	रु लाख					
१४	लगानी	रु लाख	१८३				
१५	चालु सम्पत्ति	रु लाख	१,२५२				
१६	चालु दायित्व	रु लाख	२९३				
१७	चालु पूँजि	रु लाख					
१८	अपलेखन बाँकी खर्च	रु लाख					
१९	संचित घाटा	रु लाख					
२०	खुद पूँजि लगानी	रु लाख					
२१	नेट वर्थ	रु लाख					
२२	शेयर पूँजी	रु लाख	५२०				
२३	पूँजीगत अनुदान	रु लाख					
२४	संचित मुनाफा	रु लाख	४५३				
२५	साधारण जगेडा	रु लाख	९३				
२६	शेयर होल्डर कोष	रु लाख					
२७	दीर्घकालिन ऋण	रु लाख					
२८	अल्पकालिन ऋण	रु लाख					
२९	भुक्तान अवधि नाघेको ऋणको किस्ता	रु लाख					
३०	अन्तिम आसामी बाँकी	रु लाख	२७९				

राष्ट्रिय आवास कम्पनी लि.

वित्तीय तथा भौतिक लक्ष्य प्रगति विवरण

क.सं.	विवरण	ईकाई	२०६८/६९		२०६९/७०		२०७०/७१
			वास्तविक	लक्ष्य प्राप्ति प्रतिशत	लक्ष्य	प्रगति अनुमान	लक्ष्य
	<b>वित्तीय सूचकाङ्क</b>						
१	विक्रीको प्रतिफल	प्रतिशत	४.१८				
२	ओभर अल सञ्चालन नाफा	प्रतिशत	४.९६				
३	इक्विटीको प्रतिफल	प्रतिशत	५.२२				
४	संचालन खर्च/कूल संचालन आय	प्रतिशत	१२.५०				
५	डेब्ट इक्विटी	अनुपात					
६	डेब्ट कभरेज रेसियो	अनुपात					
७	चालू सम्पत्ति/चालू दायित्व	अनुपात	४.२७				
८	तरलता (Quick Ratio)	अनुपात	३.१४				
९	स्थिर सम्पत्ति टर्नओभर	अनुपात	८.०३				
१०	मौज्दात टर्नओभर	अनुपात	१.६५				
११	आसामी टर्नओभर	अनुपात	१.९६				
१२	औसत आसामी असूली	दिन	१८६.६७				
१३	कर्मचारी उत्पादकत्व (कूल संचालन आयमा)	रु. लाख	०.३२				
१४	प्रशासकीय सिरोभार	प्रतिशत	७१.५०				
१५	कामदार उत्पादकत्व (कूल उत्पादनमा)						
१६	पार बिन्दु (BEP)						
	(क) परिमाणमा						
	(ख) मूल्यमा	रु. लाख					
	<b>अनुदान, ऋण तथा दायित्व</b>						
१	<b>अनुदान प्राप्त</b>	रु. लाख					
	(क) नेपाल सरकारबाट	रु. लाख					
	(ख) वैदेशिक दाताबाट	रु. लाख					
२	<b>ऋण</b>	रु. लाख					
	<b>नेपाल सरकारतर्फ</b>	रु. लाख					
	(क) प्राप्त ऋण रकम	रु. लाख					
	(ख) चुक्ता गरेको ऋण रकम	रु. लाख					
	<b>बैंक तथा वित्तीय संस्था तर्फ</b>	रु. लाख					
	(क) प्राप्त ऋण रकम	रु. लाख					
	(ख) चुक्ता गरेको ऋण रकम	रु. लाख					
	<b>वैदेशिक दातातर्फ</b>	रु. लाख					
	(क) प्राप्त ऋण रकम	रु. लाख					
	(ख) चुक्ता ऋण रकम	रु. लाख					
	<b>अन्य तर्फ</b>	रु. लाख					
	(क) प्राप्त रकम	रु. लाख					
	(ख) चुक्ता गरेको रकम	रु. लाख					
३	<b>ऋण तथा दायित्व बाँकी रकम</b>	रु. लाख					
	(क) नेपाल सरकारलाई	रु. लाख					
	(ख) बैंक तथा वित्तीय संस्थालाई	रु. लाख					
	(ग) वैदेशिक दातालाई	रु. लाख					
	(घ) अन्यलाई	रु. लाख					

राष्ट्रिय आवास कम्पनी लि.

वित्तीय तथा भौतिक लक्ष्य प्रगति विवरण

क.सं.	विवरण	ईकाई	२०६८/६९		२०६९/७०		२०७०/७१
			वास्तविक	लक्ष्य प्राप्ति प्रतिशत	लक्ष्य	प्रगति अनुमान	लक्ष्य
४	<b>नेपाल सरकारलाई बुझाएको</b>	रु. लाख					
	(क) साँवा	रु. लाख					
	(ख) व्याज	रु. लाख					
	(ग) रोयल्टी	रु. लाख					
	(घ) लाभांस	रु. लाख					
	(ङ) आयकर	रु. लाख					
	(च) मूल्य अभिवृद्धि कर (VAT)	रु. लाख					
	(छ) अन्तः शुल्क	रु. लाख					
	(ज) अन्य	रु. लाख					
५	<b>नेपाल सरकारलाई बुझाउन बाँकी</b>	रु. लाख					
	(क) साँवा	रु. लाख					
	(ख) व्याज	रु. लाख					
	(ग) रोयल्टी	रु. लाख					
	(घ) लाभांस	रु. लाख					
	(ङ) आयकर	रु. लाख	०.४०				
	(च) मूल्य अभिवृद्धि कर (VAT)	रु. लाख					
	(छ) अन्तः शुल्क	रु. लाख					
	(ज) अन्य	रु. लाख	९५				
६	<b>शेयर स्वामित्व</b>	रु. लाख					
	नेपाल सरकार	रु. लाख	५२०				
	संस्थान	रु. लाख					
	निजी क्षेत्र	रु. लाख					
७	<b>विविध</b>						
	विदेशी मुद्रा	अ. डलर					
	(क) आयातमा खर्च भएको परिवर्त्य विदेशी मुद्रा	डलर लाख					
	(ख) निर्यातबाट आर्जित परिवर्त्य विदेशी मुद्रा	डलर लाख					
८	<b>कोष व्यवस्था नभएका र संभावित (Contingent) दायित्व</b>				इकाई	आ.व. ०६८/६९	
	<b>(१) कोष व्यवस्था नभएको दायित्व :</b>						
	(क) उपदान/निवृत्तिभरण				रु. लाख		
	(ख) संचयकोष				रु. लाख		
	(ग) संचित विदा				रु. लाख		
	(घ) शेयर बापत तिर्न बाँकी				रु. लाख		
	(ङ) अन्य				रु. लाख		
	<b>(२) संभावित दायित्व (Contingent Liability) :</b>				रु. लाख		
	(क) मुद्दा मामिला				रु. लाख		
	(ख) धन जमानी				रु. लाख		
	(ग) अन्य				रु. लाख		

जनोपयोगी क्षेत्र

१	संस्थाको नाम : नेपाल खानेपानी संस्थान	
	ठेगाना : त्रिपुरेश्वर मार्ग, काठमाडौं टेलिफोन नं. : ४२५९७५८, ४२५९८५७ फ्याक्स नं. : ४२५५५९६ email :	सम्पर्क कार्यालय: नेपाल खानेपानी संस्थान, प्रधान कार्यालय टेलिफोन नं. : ४२५९७५८ फ्याक्स नं. : ००९७-९-४२५५५९६ email : nwsc2011@hotmail.com Website : www.nwsc.gov.np
२	गठन आदेश मिति : स्थापना मिति : २०४६ फागुन १५ संस्थापना सम्बन्धी कानून : नेपाल खानेपानी संस्थान ऐन २०४६	
३	उद्देश्य : नेपाल सरकारले नेपाल राजपत्रमा सुचना प्रकाशित गरी तोकिएको क्षेत्रमा नियमित रूपले स्वच्छ खानेपानी उपलब्ध गराउने र ढल निकास प्रणालीको समुचित व्यवस्था गर्ने ।	
४	पूँजी संरचना : (रु करोडमा) अधिकृत पूँजी रु. जारी पूँजी रु. चुक्ता पूँजी रु.	
५	कारोवार संचालन सम्बन्धी ऐन : नेपाल खानेपानी संस्थान ऐन २०४६	
६	सम्पर्क मन्त्रालय : सहरी विकास मन्त्रालय	
७	वित्तीय अवस्था : (रु. लाखमा) (क) नाफा/नोक्सान आ.व. २०६८/६९ को खुद नफा/नोक्सान रु. : २४३३ आ.व. २०६८/६९ सम्मको सञ्चित नफा/नोक्सान रु. : ६६७९ (ख) खुद सम्पत्ति (Networth) रु. : -९४७ (ग) नेपाल सरकारलाई बुझाउनु पर्ने ऋणको साँवा व्याज : जम्मा भाका नाघेको साँवा रकम रु. : १२९७० साँवा रकम रु. : २११४ व्याज रकम रु. : १९८२ व्याज रकम रु. : १९८२ (घ) बैंक तथा वित्तीय संस्थालाई बुझाउनु पर्ने ऋणको साँवा व्याज : X साँवा रकम रु. : X व्याज रकम रु. : X (ङ) संस्थाले गरेको लगानी : X ऋण लगानी रकम रु. : X शेयर लगानी रकम रु. : X अन्य लगानी रकम रु. : X (च) नेपाल सरकारलाई तिर्न बाँकी लाभांस रकम रु. : X (छ) नेपाल सरकारलाई तिर्न बाँकी राजस्व रकम रु. (२०६९ असार सम्मको) आयकर रु. : X रोयल्टी रु. : X अन्तः शुल्क रु. : X अन्य रु. : X मू.अ.कर रु. : X जम्मा रु. : X (ज) अन्तिम लेखापरीक्षण भएको आर्थिक वर्ष : २०६८/०६९ को भैरहेको (झ) फछ्यौट गर्न बाँकी कूल बेरुजु रकम रु. : सैद्धान्तिक बेरुजु रहेको (ञ) आ.व. २०६७/६८ मा भएको बेरुजु फछ्यौट रकम रु. : X (ट) कर्मचारी अवकास दायित्व : ५२७० कोषको व्यवस्था गरिएको रकम रु. : ५९० कोषको व्यवस्था नगरिएको रकम रु. : ४६८०	
८	कर्मचारी संख्या : स्थायी ४०२ अस्थायी X करार ३२७ अन्य X जम्मा ७२९	
९	वर्तमानमा भैरहेका मुख्य मुख्य कार्य तथा भविष्यको कार्ययोजनाको छोटकरी विवरण : संस्थानले हाल काठमाडौं उपत्यका बाहिरका २० शाखा (२१ नगरपालिका) हरूमा खानेपानीको सेवा प्रदान गर्दै आएको छ । यी शाखाहरूमा खानेपानी उत्पादन सरदर १५ करोड २० लाख लिटर प्रतिदिन रहेको छ । २०६९ वैशाखमा पोखराको सेती नदीमा आएको बाढीले क्षति पुऱ्याएको मर्दी मुहानवाट ल्याइएको २० इन्च पाइप लाइनको मर्मत सुधार कार्य भैरहेको छ । भुम्सा खोला पुल देखि बुटवल रामफेदी सम्म विछ्याइएको १० इन्च पाइपलाइनको दोश्रो चरणको काम सम्पन्न हुने अवस्थामा रहेको छ । चालु आ.व. ०६९/१०७० को कार्यक्रम अनुसार १४ वटा डीप ट्यूबवेल थप हुने भएकोले यी कार्यहरूबाट जम्मा ५ करोड ४० लाख लिटर दैनिक पानी थप हुनेछ ।	

नेपाल खानेपानी संस्थान

वित्तीय तथा भौतिक लक्ष्य प्रगति विवरण

क. सं.	विवरण	ईकाई	२०६८/६९		२०६९/७०		२०७०/७१
			वास्तविक	लक्ष्य प्राप्ति प्रतिशत	लक्ष्य	प्रगति अनुमान	लक्ष्य
	<b>कूल उत्पादन क्षमता</b>						
१	<b>उत्पादन</b>						
	(क) वार्षिक पानी प्रशोधन तथा उत्पादन	लिटर करोड	५५४८	७७.६०	७५२८	७५९९	८०६६.५
	(ख)						
२	<b>खरिद</b>						
	(क)						
	(ख)						
३	<b>बिक्री</b>						
	(क) वार्षिक पानी वितरण	लिटर करोड	३८८३.६	७७.६०	५६६९.५	५२६३.३०	५६४६.५
	(ख)						
४	<b>जिन्सी मौज्जात (अन्तिम)</b>	रु. लाख	१३९२	१०४.५०	१२५७	१२९०	१३००
५	<b>कर्मचारी/कामदार</b>						
	(क) कर्मचारी (कार्यरत)	संख्या	७२९		८००	७०९	९०५
	प्राविधिक	संख्या	२२५	९७.८०	२८७	२९८	३५०
	अप्राविधिक	संख्या	५०४	९२.३०	५१३	४११	५५५
	<b>स्थायीतर्फ</b>	संख्या					
	अधिकृत तह	संख्या	४६	६९.३०	७२	३९	७२
	सहायक तह	संख्या	३५६	१०७.५०	७२८	३४३	८३३
	<b>अस्थायी तर्फ</b>	संख्या					
	अधिकृत तह	संख्या	-	-	-	-	-
	सहायक तह	संख्या	-	-	-	-	-
	<b>ज्यालादारी तर्फ</b>	संख्या					
	अधिकृत तह	संख्या	-	-	-	-	-
	सहायक तह	संख्या	-	-	-	-	-
	<b>करार तर्फ</b>	संख्या					
	अधिकृत तह	संख्या	२	१००	२	२	-
	सहायक तह	संख्या	३२५	८८.३०	३६८	३२५	-
	<b>(ख) कामदार</b>	संख्या					
	स्थायी	संख्या	-	-	-	-	-
	अस्थायी	संख्या	-	-	-	-	-
	ज्यालादारी/करार	संख्या	-	-	-	-	-
	<b>(ग) संचालक समिति</b>	संख्या	९	१००	९	९	९
६	डिलर/विक्रेता	संख्या	-	-	-	-	-

नेपाल खानेपानी संस्थान

वित्तीय तथा भौतिक लक्ष्य प्रगति विवरण

क. सं.	विवरण	ईकाई	२०६८/६९		२०६९/७०		२०७०/७१
			वास्तविक	लक्ष्य प्राप्ति प्रतिशत	लक्ष्य	प्रगति अनुमान	लक्ष्य
	<b>वित्तीय विवरण</b>						
१	कूल संचालन आय	रु लाख	३४६५	११७.२०	३५५६	३०६३	३६५४
२	कूल संचालन लागत	रु लाख	३००३	१००.५०	३१३८	३४४६	३५२२
३	संचालन नाफा/नोक्सान	रु लाख	-१३५०	४२९८.७०	४१८	११८	६३३
४	अन्य आय	रु लाख	२०	३.६०	५५०	५०२	५००
५	खुद नाफा/नोक्सान (आयकर र वोनस व्यवस्था पछि)	रु लाख	-२४३३	३८१.३०	-९४४	-१०७२	-६०२
६	प्रशासकीय खर्च	रु लाख	११६८	१२९.७०	९४५	१२९५	११८५
७	ह्रास कटौती	रु लाख	५४९	१६९.९०	३७३	६४६	६७९
८	अपलेखन खर्च	रु लाख	-	-	-	-	-
९	व्याज खर्च	रु लाख	५५३	१०७.३०	६०४	५६३	५७५
१०	व्यवस्था वापतको खर्च	रु लाख	१८१७	१५८.००	२४	१६१	१५२
११	कूल स्थीर खर्च	रु लाख	४४७	१२.२०	२०००	२५५५	२०२२
१२	खुद स्थीर सम्पत्ति	रु लाख	१००१०	८९.३०	१३६७०	९९६३	११०८४
१३	निर्माणधीन सम्पत्ति	रु लाख	२०९०	१४२.२७	६३३	४०३१	४२५३
१४	लगानी	रु लाख	-	-	-	-	-
१५	चालु सम्पत्ति	रु लाख	८८८७	१०७.५०	९१३६	७२६२	७४२४
१६	चालु दायित्व	रु लाख	८९६३	९३.६०	१०००८	८५२४	८८५०
१७	चालु पूँजि	रु लाख	-७६	५.८०	-८७२	१२६२	१४२६
१८	अपलेखन बाँकी खर्च	रु लाख	-	-	-	-	-
१९	संचित घाटा	रु लाख	६६७९	११६.७०	५६४३	७७५१	८३५३
२०	खुद पूँजि लगानी	रु लाख	१२०२४	६१.२०	३२५६७	१२७३२	१३९११
२१	नेट वर्थ	रु लाख	-९४७	३३७८.५०	८९	-२०३८	-२६५९
२२	शेयर पूँजी	रु लाख	३४७६	१००.००	३४७६	३४७६	३४७६
२३	पूँजीगत अनुदान	रु लाख	१०३२	९.१०	१०३१	१०१३	९९३
२४	संचित मुनाफा	रु लाख	-	-	-	-	-
२५	साधारण जगेडा	रु लाख	-	-	-	-	-
२६	शेयर होल्डर कोष	रु लाख	-९४७	१००.००	४७०१	४७०१	४७०१
२७	दीर्घकालिन ऋण	रु लाख	१२९७०	११४.३०	१३३४२	१४७७०	१६५७०
२८	अल्पकालिन ऋण	रु लाख	-	-	-	-	-
२९	भुक्तान अवधि नाघेको ऋणको किस्ता	रु लाख	२११४	९५.६०	२५००	२४००	२९००
३०	अन्तिम आसामी बाँकी	रु लाख	२७६४	१०१.८०	२९५२	२८२४	२८४९



नेपाल खानेपानी संस्थान

वित्तीय तथा भौतिक लक्ष्य प्रगति विवरण

क. सं.	विवरण	ईकाई	२०६८/६९		२०६९/७०		२०७०/७१
			वास्तविक	लक्ष्य प्राप्ति प्रतिशत	लक्ष्य	प्रगति अनुमान	लक्ष्य
	<b>वित्तीय सूचकांक</b>						
१	विक्रीको प्रतिफल	प्रतिशत	-३८.९०	१८०.२०	२६५५	३.८०	१७.३०
२	ओभर अल सञ्चालन नाफा	प्रतिशत	-२०.२०	२६८.६०	-०.०४	-८.४०	-४.३०
३	इक्विटीको प्रतिफल	प्रतिशत	-५१.७०	२५९.२०	२०.०८	-२२.८०	-१२.८०
४	संचालन खर्च/कूल संचालन आय	प्रतिशत	८६.६०	८५.६०	८८.२५	११२.५०	९६.३०
५	डेब्ट इक्विटी	अनुपात	२.७५	११४.१०	२.८४	३.१४	३.५२
६	डेब्ट कभरेज रेसियो	अनुपात	-	-	-	-	-
७	चालू सम्पत्ति/चालू दायित्व	अनुपात	०.९०	१०४.६०	०.९१	०.८०	०.८०
८	तरलता (Quick Ratio)	अनुपात	०.८३	११५.२०	०.७९	०.७०	०.६०
९	स्थिर सम्पत्ति टर्नओभर	अनुपात	०.३०	११५.३०	०.२६	०.३०	०.३०
१०	मौज्दात टर्नओभर	अनुपात	२.४८	१११.७०	२.८३	२.३०	२.८०
११	आसामी टर्नओभर	अनुपात	१.२५	११४.६०	२.२२	१.००	१.२०
१२	औसत आसामी असूली	दिन	२९१.१५	८६.८०	३०३.००	३३६.५०	२८४.५०
१३	कर्मचारी उत्पादकत्व (कूल संचालन आयमा)	रु. लाख	४.७५	१२६.३२	३.९३	४.३०	४.००
१४	प्रशासकीय सिर्रोभार	प्रतिशत	३०.००	९८.५०	२६.५७	४०.००	३०.००
१५	कामदार उत्पादकत्व (कूल उत्पादनमा)		-	-	-	-	-
१६	पार बिन्दु (BEP)		-	-	-	-	-
	(क) परिमाणमा		-	-	-	-	-
	(ख) मूल्यमा	रु. लाख	-	-	-	-	-
	<b>अनुदान, ऋण तथा दायित्व</b>		-	-	-	-	-
१	<b>अनुदान प्राप्त</b>	रु. लाख	-	-	-	-	-
	(क) नेपाल सरकारबाट	रु. लाख	-	-	-	-	-
	(ख) वैदेशिक दाताबाट	रु. लाख	-	-	-	-	-
२	<b>ऋण</b>	रु. लाख	-	-	-	-	-
	<b>नेपाल सरकारतर्फ</b>	रु. लाख	-	-	-	-	-
	(क) प्राप्त ऋण रकम	रु. लाख	१९००	१११.७०	२०००	१८००	१८००
	(ख) चुक्ता गरेको ऋण रकम	रु. लाख	-	-	-	-	-
	<b>बैंक तथा वित्तीय संस्था तर्फ</b>	रु. लाख	-	-	-	-	-
	(क) प्राप्त ऋण रकम	रु. लाख	-	-	-	-	-
	(ख) चुक्ता गरेको ऋण रकम	रु. लाख	-	-	-	-	-
	<b>वैदेशिक दातातर्फ</b>	रु. लाख	-	-	-	-	-
	(क) प्राप्त ऋण रकम	रु. लाख	-	-	-	-	-
	(ख) चुक्ता ऋण रकम	रु. लाख	-	-	-	-	-
	<b>अन्य तर्फ</b>	रु. लाख	-	-	-	-	-
	(क) प्राप्त रकम	रु. लाख	-	-	-	-	-
	(ख) चुक्ता गरेको रकम	रु. लाख	-	-	-	-	-
३	<b>ऋण तथा दायित्व बाँकी रकम</b>	रु. लाख	-	-	-	-	-
	(क) नेपाल सरकारलाई	रु. लाख	१२९७०	११४.३०	१३३४२	१४७७०	१६५७०
	(ख) बैंक तथा वित्तीय संस्थालाई	रु. लाख	-	-	-	-	-
	(ग) वैदेशिक दातालाई	रु. लाख	-	-	-	-	-
	(घ) अन्यलाई	रु. लाख	-	-	-	-	-

नेपाल खानेपानी संस्थान

वित्तीय तथा भौतिक लक्ष्य प्रगति विवरण

क. सं.	विवरण	ईकाई	२०६८/६९		२०६९/७०		२०७०/७१
			वास्तविक	लक्ष्य प्राप्ति प्रतिशत	लक्ष्य	प्रगति अनुमान	लक्ष्य
४	<b>नेपाल सरकारलाई बुझाएको</b>	रु. लाख					
	(क) साँवा	रु. लाख			-	-	-
	(ख) व्याज	रु. लाख	१००	२००.००	१५०		
	(ग) रोयल्टी	रु. लाख	-	-	-	-	-
	(घ) लाभांस	रु. लाख	-	-	-	-	-
	(ङ) आयकर	रु. लाख	-	-	-	-	-
	(च) मूल्य अभिवृद्धि कर (VAT)	रु. लाख	-	-	-	-	-
	(छ) अन्तः शुल्क	रु. लाख	-	-	-	-	-
	(ज) अन्य	रु. लाख	-	-	-	-	-
५	<b>नेपाल सरकारलाई बुझाउन बाँकी</b>	रु. लाख					
	(क) साँवा	रु. लाख	१२९७०	५०.६०	४९२१	२४००	२९००
	(ख) व्याज	रु. लाख	१९८२	१००.७०	२४२१	२५४५	३१२०
	(ग) रोयल्टी	रु. लाख	-	-	-	-	-
	(घ) लाभांस	रु. लाख	-	-	-	-	-
	(ङ) आयकर	रु. लाख	-	-	-	-	-
	(च) मूल्य अभिवृद्धि कर (VAT)	रु. लाख	-	-	-	-	-
	(छ) अन्तः शुल्क	रु. लाख	-	-	-	-	-
	(ज) अन्य	रु. लाख	-	-	-	-	-
६	<b>शेयर स्वामित्व</b>	रु. लाख					
	नेपाल सरकार	रु. लाख	३४७६	१००.००	३४७६	३४७६	३४७६
	संस्थान	रु. लाख	-	-	-	-	-
	निजी क्षेत्र	रु. लाख	-	-	-	-	-
७	<b>विविध</b>						
	विदेशी मुद्रा	अ. डलर	-	-	-	-	-
	(क) आयातमा खर्च भएको परिवर्त्य विदेशी मुद्रा	डलर लाख	-	-	-	-	-
	(ख) निर्यातबाट आर्जित परिवर्त्य विदेशी मुद्रा	डलर लाख	-	-	-	-	-
८	<b>कोष व्यवस्था नभएका र संभावित (Contingent) दायित्व</b>				<b>ईकाई</b>	<b>आ.व. ०६९/७०</b>	
	<b>(१) कोष व्यवस्था नभएको दायित्व :</b>						
	(क) उपदान/निवृत्तिभरण (संचित विदा समेत)				रु.लाख	४६८०	
	(ख) संचयकोष				रु.लाख	-	
	(ग) संचित विदा				रु.लाख	-	
	(घ) शेयर बापत तिर्न बाँकी				रु.लाख	-	
	(ङ) अन्य (उपचार खर्च र विमा रकम)				रु.लाख	-	
	<b>(२) संभावित दायित्व (Contingent Liability) :</b>				रु.लाख	-	
	(क) मुद्दा मामिला				रु.लाख	-	
	(ख) धन जमानी				रु.लाख	-	
	(ग) अन्य				रु.लाख	-	

१	<b>संस्थाको नाम : नेपाल विद्युत प्राधिकरण</b>							
	ठेगाना : मुख्य कार्यालय, दरवारमार्ग, काठमाण्डौ टेलिफोन नं. : ४१५३००६, ४१५३०१२ फ्याक्स नं. : ४१५३००९, ४१५३०१३ email : <a href="mailto:neamd@mos.com.np">neamd@mos.com.np</a>	सम्पर्क कार्यालय: लेखा विभाग टेलिफोन नं. : ४१५३११७, ४१५३१२५ फ्याक्स नं. : ४१५३१२६ email : <a href="mailto:fin.accdept@nea.org.np">fin.accdept@nea.org.np</a> Website : <a href="http://www.nea.org.np">www.nea.org.np</a>						
२	गठन आदेश मिति : स्थापना मिति : २०४२ भाद्र १ गते संस्थापना सम्बन्धी कानून : नेपाल विद्युत प्राधिकरण ऐन, २०४१							
३	उद्देश्य : विद्युत उत्पादन, प्रसारण र वितरणलाई सक्षम, भरपर्दो र सर्वसुलभ गरी विद्युत आपूर्तिको समुचित व्यवस्था गर्ने							
४	पूँजी संरचना : <b>(रु करोडमा)</b> अधिकृत पूँजी रु. ५०००                      जारी पूँजी रु. ५०००                      चुक्ता पूँजी रु. ३१४२							
५	कारोबार संचालन सम्बन्धी ऐन : नेपाल विद्युत प्राधिकरण ऐन, २०४१							
६	सम्पर्क मन्त्रालय : ऊर्जा मन्त्रालय							
७	<b>वित्तीय अवस्था : (रु. लाखमा)</b> (क) नाफा/नोक्सान आ.व. २०६८/६९ को खुद नम्फा/नोक्सान रु. : ९९४७८ आ.व. २०६८/६९ सम्मको सञ्चित नम्फा/नोक्सान रु. : ९९४७८ (ख) खुद सम्पत्ति (Networth) रु. : २३९५४७ (ग) नेपाल सरकारलाई बुझाउनु पर्ने ऋणको साँवा व्याज: <table style="width: 100%; border: none;"> <tr> <td style="width: 50%;"><b>जम्मा</b></td> <td style="width: 50%;"><b>भाखा नाघेको</b></td> </tr> <tr> <td>साँवा रकम रु. : ६८९०९२</td> <td>साँवा रकम रु. : ३७८३१</td> </tr> <tr> <td>व्याज रकम रु. : २०८१९२</td> <td>व्याज रकम रु. : २१३७८</td> </tr> </table> (घ) बैंक तथा वित्तीय संस्थालाई बुझाउनु पर्ने ऋणको साँवा व्याज : साँवा रकम रु. : ३५००० व्याज रकम रु. : छैन (ङ) संस्थाले गरेको लगानी : ऋण लगानी रकम रु. : शेयर लगानी रकम रु. : ४२८६२ अन्य लगानी रकम रु. : ७६२९ (च) नेपाल सरकारलाई तिर्न बाँकी लाभांश रकम रु. : छैन (छ) नेपाल सरकारलाई तिर्न बाँकी राजस्व रकम रु. (२०६९ असार सम्मको) आयकर रु. : छैन                      रोयल्टी रु. : १४६० अन्तः शुल्क रु. : छैन                      अन्य रु. : छैन मू.अ.कर रु. : छैन                      जम्मा रु. : १४६० (ज) अन्तिम लेखापरीक्षण भएको आर्थिक वर्ष : २०६८/०६९ (झ) फछ्यौट गर्न बाँकी कूल बेरुजु रकम रु. : आ.व. २०६८/०६९ सम्मको रु.९० (ञ) आ.व. २०६८/६९ मा भएको बेरुजु फछ्यौट रकम रु. : ५ (ट) कर्मचारी अवकास दायित्व : कोषको व्यवस्था गरिएको रकम रु. : ७६२९ कोषको व्यवस्था नगरिएको रकम रु. : १०७९८५		<b>जम्मा</b>	<b>भाखा नाघेको</b>	साँवा रकम रु. : ६८९०९२	साँवा रकम रु. : ३७८३१	व्याज रकम रु. : २०८१९२	व्याज रकम रु. : २१३७८
<b>जम्मा</b>	<b>भाखा नाघेको</b>							
साँवा रकम रु. : ६८९०९२	साँवा रकम रु. : ३७८३१							
व्याज रकम रु. : २०८१९२	व्याज रकम रु. : २१३७८							
८	कर्मचारी संख्या : स्थाई ८,२८४                      अस्थाई ०                      करार ६७६                      अन्य ५३                      जम्मा ९,०१३							
९	वर्तमानमा भैरहेका मुख्य मुख्य कार्य तथा भविष्यको कार्ययोजनाको छोटकरी विवरण : (क) विद्युत उत्पादन बढाउन कुलेखानी (१४ मे.वा.), चमेलिया (३० मे.वा.), अपर तामाकोशी (४५६ मे.वा.) को निर्माण कार्य भैरहेको छ। त्रिशुली ३ ए (६० मे.वा.) र राघुघाट (३० मे.वा.) को निर्माण कार्य पनि शुरू गरिएको छ। (ख) विभिन्न भोल्टेजका प्रसारण लाईनको निर्माण कार्य भैरहेको छ। नेपाल भारत क्रसबोर्डर ४०० के.भी. प्रसारण लाईन निर्माण गर्न संयुक्त उपक्रम (Joint Venture Company) स्थापना गरिसकिएको छ। साथै नेपाल भारत क्रसबोर्डर Power exchange कार्यलाई enhance गर्नको लागि हेट्टौडा-ढल्केबर-दुहवी ४०० के.भी. प्रसारण लाईन आयोजना शुरू गरिएको छ। (ग) ग्रामीण विद्युतीकरणको कार्य निरन्तर जारी छ। (घ) नेपाल विद्युत प्राधिकरणको सांगठनिक पुनः संरचना गरी लागु गर्ने चरणमा रहेको छ। (ङ) भारतबाट थप ५० मे.वा. विद्युत आयात गर्ने तयारी भै रहेको छ।							

नेपाल विद्युत प्राधिकरण

वित्तीय तथा भौतिक लक्ष्य प्रगति विवरण

क्र. सं.	विवरण	ईकाई	२०६८/६९		२०६९/७०		२०७०/७१
			वास्तविक	लक्ष्य प्राप्ति प्रतिशत	लक्ष्य	प्रगति अनुमान	लक्ष्य
	<b>कुल उत्पादन क्षमता</b>						
१	<b>उत्पादन</b>		२३५८.९९	१०१.६१	२४१०.३६	२२६७.८१	२४०६.७३
	(क) जल विद्युत/सा.ज.वि.	यूनिट १० लाख	२३५७.४९	१०५.५३	२३६८.२०	२२४४.९१	२३६४.२३
	(ख) डिजेल/मल्टीफ्यूल	यूनिट १० लाख	१.५०	४२.३७	४२.१६	२२.९०	४२.५०
	(ग)						
२	<b>खरिद</b>		१८१९.५७	१०५.७९	२२५९.१५	२०७२.४९	२३८३.५०
	(क) भारत	यूनिट १० लाख	७४६.०७	९८.३६	१०५६.६२	८६९.९९	१०८१.००
	(ख) निजी क्षेत्र	यूनिट १० लाख	१०७३.५०	१११.६५	१२०२.५३	१२०२.५०	१३०२.५०
	(ग)						
३	<b>बिक्री</b>		३०७६.८६	९९.३०	३५७४.९७	३२२१.८१	३६२७.६४
	(क) आन्तरिक	यूनिट १० लाख	३०४४.६९	९९.५५	३५७१.९७	३२०६.८१	३६१२.६४
	(ख) निकाशी (भारत)	यूनिट १० लाख	३२.१७	८०.४३	३.००	१५.००	१५.००
	(ग)						
४	<b>जिन्सी मौज्दात (अन्तिम)</b>	रु. लाख	३०३३८.२६	१२९.५०	२९८९६.७९	२७२२४.५५	३३२७५.६३
५	<b>कर्मचारी/कामदार</b>	संख्या	९०१३.००	९९.०२	१०५८८.००	१०५८८.००	१११४२.००
	(क) कर्मचारी (कार्यरत)	संख्या	९०१३.००	९९.०२	१०५८८.००	१०५८८.००	१११४२.००
	<b>स्थायीतर्फ</b>	संख्या	८२८४.००	९७.२६	९८५९.००	९८५९.००	१११४२.००
	अधिकृत तह	संख्या	१३०८.००	९६.७५	१५६८.००	१५६८.००	१८९६.००
	सहायक तह	संख्या	६९७६.००	९७.३६	८२९१.००	८२९१.००	९२४६.००
	<b>अस्थायी तर्फ</b>	संख्या	०.००	०.००	०.००	०.००	०.००
	अधिकृत तह	संख्या	०.००	०.००	०.००	०.००	०.००
	सहायक तह	संख्या	०.००	०.००	०.००	०.००	०.००
	<b>ज्यालादारी तर्फ</b>	संख्या	५३.००	६६२.५०	५३.००	५३.००	०.००
	अधिकृत तह	संख्या	२.००	२००.००	२.००	२.००	०.००
	सहायक तह	संख्या	५१.००	७२८.५७	५१.००	५१.००	०.००
	<b>करार तर्फ</b>	संख्या	६७६.००	११७.१६	६७६.००	६७६.००	०.००
	अधिकृत तह	संख्या	४.००	८०.००	४.००	४.००	०.००
	सहायक तह	संख्या	६७२.००	११७.४८	६७२.००	६७२.००	०.००
	<b>(ख) कामदार</b>	संख्या	०.००	०.००			
	स्थायी	संख्या	०.००	०.००	०.००	०.००	०.००
	अस्थायी	संख्या	०.००	०.००	०.००	०.००	०.००
	ज्यालादारी/करार	संख्या	०.००	०.००	०.००	०.००	०.००
	<b>(ग) संचालक समिति</b>	संख्या	८.००	१००.००	८.००	८.००	८.००
६	डिलर/विक्रेता	संख्या	०.००	०.००	०.००	०.००	०.००

नेपाल विद्युत प्राधिकरण

वित्तीय तथा भौतिक लक्ष्य प्रगति विवरण

क्र. सं.	विवरण	ईकाई	२०६८/६९		२०६९/७०		२०७०/७१
			वास्तविक	लक्ष्य प्राप्ति प्रतिशत	लक्ष्य	प्रगति अनुमान	लक्ष्य
	<b>वित्तीय विवरण</b>						
१	कूल संचालन आय	रु. लाख	२००८८६.४०	९८.०९	२८००५९.५३	२५५०२७.१८	२८६०९०.२१
२	कूल संचालन लागत	रु. लाख	३१७३१९.३८	११०.५१	३२९३०५.०९	३०२८५६.५६	३२२९७५.७९
३	संचालन नाफा/नोक्सान	रु. लाख	-११६४३२.९८	१४१.४१	-४९२४५.५६	-४७८२९.३८	-३६८८५.५८
४	अन्य आय	रु. लाख	१६९५४.२२	१३५.६३	१४०००.००	१४३४०.००	१५६९७.५०
५	खुद नाफा/नोक्सान (आयकर र वोनस व्यवस्था पछि)	रु. लाख	-९९४७८.७६	१४२.४४	-३५२४५.५६	-३३४८९.३८	-२११८८.०८
६	प्रशासकीय खर्च	रु. लाख	५५५५०.९७	१२६.१९	६४३८५.०१	६७७३५.७६	७४८७४.२८
७	हास कटौती	रु. लाख	३१७५८.००	१०५.८६	३१०००.००	३१०५०.००	३२६०२.५०
८	अपलेखन खर्च	रु. लाख	५४९७.९०	३३३.२१	१५००.००	०.००	०.००
९	व्याज खर्च	रु. लाख	३८८४४.९३	१०६.२३	३६३२८.०९	३७८००.००	३६३२८.०९
१०	व्यवस्था बापतको खर्च	रु. लाख	४१०६६.८१	१९३.४९	२२३००.००	२२३००.००	२२३००.००
११	कूल स्थिर खर्च	रु. लाख	१७२७२८.६१	१३१.०३	१५५५१३.१०	१५८८८५.७६	१६६१०४.८७
१२	खुद स्थिर सम्पत्ति	रु. लाख	८५४६०७.१४	९४.२०	८६३६०७.१३	८६३६०७.१३	९५१००४.६३
१३	निर्माणधीन सम्पत्ति	रु. लाख	२९९०५४.४८	९०.६५	३५८०५४.४८	३५८०५४.४८	३४८०५४.४८
१४	लगानी	रु. लाख	५०४९१.६९	९८.५२	६२९९१.६९	६२९९१.६९	७५४९१.६९
१५	चालु सम्पत्ति	रु. लाख	१६६४७१.२७	१०१.५३	१६४०४८.८३	१४९३८५.७८	१८२५८९.१२
१६	चालु बायित्व	रु. लाख	४४९९८५.५८	१०२.५४	४६४०२५.६०	४४८४१५.४०	४७८२०४.३३
१७	चालु पूँजि	रु. लाख	-२७५५१४.३१	१०३.१६	-२९९९७६.७७	-२९९०२९.६३	-२९५६१५.२१
१८	अपलेखन बाँकी खर्च	रु. लाख	०.००	०.००	०.००	०.००	०.००
१९	संचित घाटा	रु. लाख	९८६६९.७२	१४१.२९	१३३९१५.२८	१३२९६८.१४	१५४१५६.२२
२०	खुद पूँजि लगानी	रु. लाख	९२८६३९.००	९०.९२	९८४६७६.५३	९८५६२३.६७	१०७८९३५.५९
२१	नेट वर्थ	रु. लाख	२३९५४७.०३	९२.६३	२४६०८४.५६	२४७०३१.७०	२८०८४३.६२
२२	पूँजी कोष	रु. लाख	३१४२२४.३८	१००.८२	३६३२२४.३८	३६३२२४.३८	४१८२२४.३८
२३	पूँजीगत जगेडा	रु. लाख	२३१९७.२४	१४५.१६	१५९८०.३३	१५९८०.३३	१५९८०.३३
२४	संचित मुनाफा	रु. लाख	०.००	०.००	०.००	०.००	०.००
२५	साधारण जगेडा	रु. लाख	७९५.१३	१००.००	७९५.१३	७९५.१३	७९५.१३
२६	शेयर होल्डर कोष	रु. लाख	२३९५४७.०३	११८.९४	२४६०८४.५६	२४७०३१.७०	२८०८४३.६२
२७	दीर्घकालिन ऋण	रु. लाख	६८९०९१.९७	९०.३४	७३८५९१.९७	७३८५९१.९७	७९८०९१.९७
२८	अल्पकालिन ऋण	रु. लाख	३५०००.००	३५०.००	१००००.००	१००००.००	१५०००.००
२९	भुक्तान अवधि नाघेको ऋणको किस्ता	रु. लाख	३७८३१.४७	११८.९५	४४१३८.०७	४४१३८.०७	४६४४४.६७
३०	अन्तिम आसामी बाँकी	रु. लाख	६६९३१.७०	८५.३६	७३७०६.५८	६७१८.५२	७५२९३.७५

नेपाल विद्युत प्राधिकरण

वित्तीय तथा भौतिक लक्ष्य प्रगति विवरण

क्र. सं.	विवरण	ईकाई	२०६८/६९		२०६९/७०		२०७०/७१
			वास्तविक	लक्ष्य प्राप्ति प्रतिशत	लक्ष्य	प्रगति अनुमान	लक्ष्य
	<b>वित्तीय सूचकाङ्क</b>						
१	विक्रीको प्रतिफल	प्रतिशत	-४९.५२	१४५.२२	-१२.५९	-१३.१३	-७.४१
२	ओभर अल सञ्चालन नाफा	प्रतिशत	-१०.७१	१५६.६१	-३.५८	-३.४०	-१.९६
३	इक्विटीको प्रतिफल	प्रतिशत	-४१.५३	१५३.८१	-१४.३२	-१३.५६	-७.५४
४	संचालन खर्च/कूल संचालन आय	प्रतिशत	१५७.९६	११२.६७	११७.५८	११८.७५	११२.८९
५	डेब्ट इक्विटी	अनुपात	२.८८	९७.५१	३.००	२.९९	२.८४
६	डेब्ट कभरेज रेशियो	अनुपात	०.३५	११२.१७	०.६७	०.६८	०.७६
७	चालू सम्पत्ति/चालू दायित्व	अनुपात	०.३८	९९.१२	०.३५	०.३३	०.३८
८	तरलता (Quick Ratio)	अनुपात	०.३१	९३.३३	०.२९	०.२७	०.३१
९	स्थिर सम्पत्ति टर्नओभर	अनुपात	०.२४	१०२.२०	०.३२	०.३०	०.३०
१०	मौज्दात टर्नओभर	अनुपात	६.६२	६५.३७	९.३७	९.३७	८.६०
११	आसामी टर्नओभर	अनुपात	३.००	१११.९९	३.८०	३.८०	३.८०
१२	औसत आसामी असूली	दिन	१२१.६१	८९.४२	९६.०६	९६.०६	९६.०६
१३	कर्मचारी उत्पादकत्व (कूल संचालन आयमा)	रु. लाख	२२.२९	११३.६६	२६.४५	२४.०९	२५.६८
१४	प्रशासकीय सिरोभार	प्रतिशत	१७.५१	११४.२०	१९.५५	२२.३७	२३.१८
१५	कामदार उत्पादकत्व (कूल उत्पादनमा)	यूनिट लाख	२.६२	१२२.३०	२.२८	२.१४	२.१६
१६	पार बिन्दु (BEP)						
	(क) परिमाणमा (१० लाखमा)	यूनिट १० लाख	१०३२४.१८	१२९.०५	५५५६.६२	४९३१.५५	४९०८.८६
	(ख) मूल्यमा (रु. लाखमा)	रु. लाख	६७४०५९.६६	१२७.४७	४३५३००.०९	३९०३६४.४५	३८७१३२.३२
	<b>अनुदान, ऋण तथा दायित्व</b>		०.००	०.००	०.००	०.००	०.००
१	<b>अनुदान प्राप्त</b>	रु. लाख	०.००	०.००	०.००	०.००	०.००
	(क) नेपाल सरकारबाट	रु. लाख	०.००	०.००	०.००	०.००	०.००
	(ख) वैदेशिक दाताबाट	रु. लाख	०.००	०.००	०.००	०.००	०.००
२	<b>ऋण</b>	रु. लाख	०.००	०.००	०.००	०.००	०.००
	<b>नेपाल सरकारतर्फ</b>	रु. लाख	०.००	०.००	०.००	०.००	०.००
	(क) प्राप्त ऋण रकम	रु. लाख	६८९०९१.९७	९०.३४	७३८५९१.९७	७३८५९१.९७	७९८०९१.९७
	(ख) चुक्ता गरेको ऋण रकम	रु. लाख	०.००	०.००	५०००.००	५०००.००	१००००.००
	<b>बैंक तथा वित्तीय संस्था तर्फ</b>	रु. लाख	०.००	०.००	०.००	०.००	०.००
	(क) प्राप्त ऋण रकम	रु. लाख	३५०००.००	२३३.३३	१५०००.००	१५०००.००	१५०००.००
	(ख) चुक्ता गरेको ऋण रकम	रु. लाख	०.००	०.००	८४००.००	८४००.००	५०००.००
	<b>अन्तराष्ट्रिय संस्थातर्फ</b>	रु. लाख	०.००	०.००	०.००	०.००	०.००
	(क) प्राप्त ऋण रकम	रु. लाख	०.००	०.००	०.००	०.००	०.००
	(ख) चुक्ता ऋण रकम	रु. लाख	०.००	०.००	०.००	०.००	०.००
	<b>अन्य तर्फ</b>	रु. लाख	०.००	०.००	०.००	०.००	०.००
	(क) प्राप्त रकम	रु. लाख	०.००	०.००	०.००	०.००	०.००
	(ख) चुक्ता गरेको रकम	रु. लाख					
३	<b>ऋण तथा दायित्व बाँकी रकम</b>	रु. लाख					
	(क) नेपाल सरकारलाई	रु. लाख	६८९०९१.९७	९२.१६	७३३५९१.९७	७३३५९१.९७	७८८०९१.९७
	(ख) बैंक तथा वित्तीय संस्थालाई	रु. लाख	०.००	०.००	०.००	०.००	०.००
	(ग) वैदेशिक दातालाई	रु. लाख	०.००	०.००	०.००	०.००	०.००
	(घ) अन्यलाई	रु. लाख	०.००	०.००	०.००	०.००	०.००

नेपाल विद्युत प्राधिकरण

वित्तीय तथा भौतिक लक्ष्य प्रगति विवरण

क्र. सं.	विवरण	ईकाई	२०६८/६९		२०६९/७०		२०७०/७१
			वास्तविक	लक्ष्य प्राप्ति प्रतिशत	लक्ष्य	प्रगति अनुमान	लक्ष्य
४	<b>नेपाल सरकारलाई बुझाएको</b>	रु. लाख					
	(क) साँवा	रु. लाख	०.००	०.००	५०००.००	५०००.००	५०००.००
	(ख) व्याज	रु. लाख	६५००.००	१३०.००	५०००.००	५०००.००	५०००.००
	(ग) रोयल्टी	रु. लाख	२४००१.२६	३७७.६२	९२९३.१८	९२९३.१८	१००००.००
	(घ) लाभांस	रु. लाख					
	(ङ) आयकर	रु. लाख					
	(च) मूल्य अभिवृद्धि कर (VAT)	रु. लाख					
	(छ) अन्तः शुल्क	रु. लाख					
	(ज) अन्य	रु. लाख					
५	<b>नेपाल सरकारलाई बुझाउन बाँकी</b>	रु. लाख					
	(क) साँवा	रु. लाख	६८९०९१.९७	९२.१६	७३३५९१.९७	७३३५९१.९७	७८८०९१.९७
	(ख) व्याज	रु. लाख	२०८१९२.०९	९८.०५	२३९५२०.१८	२४०९९२.०९	२७२३२०.१८
	(ग) रोयल्टी	रु. लाख	१४५९.९४	१५.२२	४५९.९४	१४५९.९४	७५३.१२
	(घ) लाभांस	रु. लाख	०.००	०.००	०.००	०.००	०.००
	(ङ) आयकर	रु. लाख	०.००	०.००	०.००	०.००	०.००
	(च) मूल्य अभिवृद्धि कर (VAT)	रु. लाख	०.००	०.००	०.००	०.००	०.००
	(छ) अन्तः शुल्क	रु. लाख	०.००	०.००	०.००	०.००	०.००
	(ज) अन्य	रु. लाख	०.००	०.००	०.००	०.००	०.००
६	<b>शेयर स्वामित्व</b>	रु. लाख					
	नेपाल सरकार	रु. लाख	३१४२२४.३८	१००.८२	३६३२२४.३८	३६३२२४.३८	४१८२२४.३८
	संस्थान	रु. लाख	०.००	०.००	०.००	०.००	०.००
	निजी क्षेत्र	रु. लाख	०.००	०.००	०.००	०.००	०.००
७	<b>विविध</b>						
	विदेशी मुद्रा	अ. डलर					
	(क) आयातमा खर्च भएको परिवर्त्य विदेशी मुद्रा	डलर लाख					
	(ख) निर्यातबाट आर्जित परिवर्त्य विदेशी मुद्रा	डलर लाख					
८	<b>कोष व्यवस्था नभएका र संभावित (Contingent) दायित्व</b>				इकाई	आ.व. ०६८।६९	
	(१) कोष व्यवस्था नभएको दायित्व :					१०७,९८५.७०	
	(क) उपदान/निवृत्तिभरण				रु.लाख	९९,८४०.६६	
	(ख) संचयकोष				रु.लाख	-	
	(ग) संचित विदा				रु.लाख	८,१४५.०४	
	(घ) शेयर बापत तिर्न बाँकी				रु.लाख		
	(ङ) अन्य				रु.लाख	-	
	(२) संभावित दायित्व (Contingent Liability) :				रु.लाख	१,४५३.३०	
	(क) मुद्दा मामिला				रु.लाख	१,१३३.९०	
	(ख) धन जमानी				रु.लाख		
	(ग) अन्य				रु.लाख	३१९.४०	

१	संस्थाको नाम : नेपाल टेलिकम (नेपाल दूरसंचार कम्पनी लि.)	
	ठेगाना : मुख्य कार्यालय, भद्रकाली, काठमाण्डौ टेलिफोन नं. : ४२४३४४४/४२९०२०५ फ्याक्स नं. : ४२९०३३५ email : <a href="mailto:ntc.fp@ntc.net.np">ntc.fp@ntc.net.np</a>	सम्पर्क कार्यालय: मुख्य कार्यालय, भद्रकाली, काठमाण्डौ टेलिफोन नं. : ४२४३४४४ फ्याक्स नं. : ४२९०३३५ email : <a href="mailto:ntc.fp@ntc.net.np">ntc.fp@ntc.net.np</a> Website : <a href="http://www.ntc.net.np">www.ntc.net.np</a>
२	गठन आदेश मिति : संस्थान स्थापना मिति वि.सं. २०३२.०३.०९ स्थापना मिति : २०३२.०३.०९ मा स्थापना भई २०६९.०९.०९ मा कम्पनीमा परिणत संस्थापना सम्बन्धी कानून : कम्पनी ऐन	
३	उद्देश्य : देशका शहरी क्षेत्रदेखि लिएर अति विकट ठाउँमा समेत, सस्तो र भरपट्टो दूरसंचार सेवाहरु उपलब्ध गराउने ।	
४	पूँजी संरचना : (रु करोडमा) अधिकृत पूँजी रु. २५०० जारी पूँजी रु. १५०० चुक्ता पूँजी रु. १५००	
५	कारोबार संचालन सम्बन्धी ऐन : कम्पनी ऐन	
६	सम्पर्क मन्त्रालय : सूचना तथा संचार मन्त्रालय ।	
७	वित्तीय अवस्था :(रु.लाखमा) (क) नाफा/नोक्सान आ.व. २०६८/६९ को खुद नाफा/नोक्सान रु. : १९६,०५२.७० आ.व. २०६८/६९ सम्मको सञ्चित नाफा/नोक्सान रु. : ३४४,७४५.६० (ख) खुद सम्पत्ति (Networth) रु. : ४९४,७४५.०० (ग) नेपाल सरकारलाई बुझाउनु पर्ने ऋणको साँवा व्याज : जम्मा भाखा नाघेको साँवा रकम रु. : ० साँवा रकम रु. : ० व्याज रकम रु. : ० व्याज रकम रु. : ० (घ) बैंक तथा वित्तीय संस्थालाई बुझाउनु पर्ने ऋणको साँवा व्याज : साँवा रकम रु. : ० व्याज रकम रु. : ० (ङ) संस्थाले गरेको लगानी : ऋण लगानी रकम रु. : ९,२०६.२२ शेयर लगानी रकम रु. : ५,४५०.०० अन्य लगानी रकम रु. : २०६,८९४.७४ (च) नेपाल सरकारलाई तिर्न बाँकी लाभांस रकम रु. : (छ) नेपाल सरकारलाई तिर्न बाँकी राजस्व रकम रु. (२०६९ असारसम्मको) आयकर रु. : ० रोयल्टी रु. : ० अन्तः शुल्क रु. : ० अन्य रु. : ० मू.अ.कर रु. : ० जम्मा रु. : ० (ज) अन्तिम लेखापरीक्षण भएको आर्थिक वर्ष : आ.व. २०६८/६९ (झ) फछ्यौट गर्न बाँकी कूल बेरुजु रकम रु. : (ञ) आ.व. २०६८/६९ मा भएको बेरुजु फछ्यौट रकम रु. : (ट) कर्मचारी अवकास दायित्व : कोषको व्यवस्था गरिएको रकम रु. : १२,७३९.५२ कोषको व्यवस्था नगरिएको रकम रु. : ५९,३०७.८२	
८	कर्मचारी संख्या : स्थायी ५५९४ अस्थायी २ करार २० अन्य ० जम्मा ५५३६	
९	वर्तमानमा भैरहेका मुख्य कार्य तथा भविष्यको कार्ययोजनाको छोटकरी विवरण : चा.लु. आ.व. २०६९/७०: 10M GSM, 2M IPCDMA, 2,00,000 Lines WiMAX, CRTB, IP Base NGN आयोजनाहरु संचालन भैरहेको साथै आगामी आ.व. २०७०/७१ मा पनि माथि उल्लेखित आयोजनाहरुलाई निरन्तरता दिईने छ ।	



नेपाल टेलिकम (नेपाल दूरसंचार कम्पनी लि.)

वित्तीय तथा भौतिक लक्ष्य प्रगति विवरण

क. सं.	विवरण	ईकाई	२०६८/६९		२०६९/७०		२०७०/७१
			वास्तविक	लक्ष्य प्राप्ति प्रतिशत	लक्ष्य	प्रगति अनुमान	लक्ष्य
१	<b>उत्पादन</b>						
	(क) टेलिफोन लाईन बितरण	संख्या					
	साधारण टेलिफोन	संख्या	२४,३४८	८१.१६	३४,४६९	२५,०००	३२,०००
	मोबाईल टेलिफोन GSM	संख्या	१,०४५,२९६	८७.११	७८८,०००	१,२००,०००	२,४००,०००
	सि.डि.एम.ए. टेलिफोन	संख्या	२९,४९३	१४.७५	७२९,१७०	३७९,०००	३२९,०००
	VSAT	संख्या	३६	५१.४३	६०	४६	३०
	(ख) अन्तरदेशिय ट्रंक क्षमता	संख्या					
	(ग) अन्तर्राष्ट्रिय ट्रंक च्यानल क्षमता	संख्या					
	(घ) अन्तर्राष्ट्रिय टेलिक्स क्षमता	संख्या					
	(ङ) टेलिफोन लाईन फल्ट	१००	७.१८	१११.४२	< ८	< ८	< ८
	(च) ट्रंक च्यानल क्षमता उपयोग	%					
	(छ) .....		-	-	५०,०००	७,५२९	५०,०००
२	<b>खरिद</b>						
	(क) .....	रु. लाख					
	(ख) .....	रु. लाख					
३	<b>बिक्री</b>						
	(क) कार्य संचालन आय	रु. लाख	३२८,०७५	११३.९१	३३२,७३७	३४४,४१८	३७६,४०२
	(ख) गैर कार्य संचालन आय	रु. लाख	३९,८४२	११७.९६	२७,३४४	३८,०००	३८,०००
	(ग) .....						
४	<b>जिन्सी मौज्दात (अन्तिम)</b>	रु. लाख	१०,४९७	१०५.७३	९,७७४	१०,४९७	१०,४९७
५	<b>कर्मचारी/कामदार</b>						
	(क) कर्मचारी (कार्यरत)	संख्या	५,५३६	६८.३१	५,५३६	५,५३६	५,५३६
	प्राविधिक	संख्या	३,१५५	८०.२८	३,१५५	३,१५५	३,१५५
	अप्राविधिक	संख्या	२,३८१	५७.०४	२,३८१	२,३८१	२,३८१
	<b>स्थायीतर्फ</b>	संख्या	५,५१४	६८.०४	५,५१४	५,५१४	५,५१४
	अधिकृत तह	संख्या	१,५९६	८२.४४	१,५९६	१,५९६	१,५९६
	सहायक तह	संख्या	३,९१८	६३.५२	३,९१८	३,९१८	३,९१८
	<b>अस्थायी तर्फ</b>	संख्या	२		२	२	२
	अधिकृत तह	संख्या	-		-	-	-
	सहायक तह	संख्या	२		२	२	२
	<b>ज्यालादारी तर्फ</b>	संख्या					
	अधिकृत तह	संख्या	-		-	-	-
	सहायक तह	संख्या	-		-	-	-
	<b>करार तर्फ</b>	संख्या	२०		२०	२०	२०
	अधिकृत तह	संख्या	१६		१६	१६	१६
	सहायक तह	संख्या	४		४	४	४
	<b>(ख) कामदार</b>	संख्या					
	स्थायी	संख्या					
	अस्थायी	संख्या					
	ज्यालादारी/करार	संख्या					
	<b>(ग) संचालक समिति</b>	संख्या	७	१००.००	७	७	७
६	<b>डिलर/विक्रेता</b>	संख्या					

नेपाल टेलिकम (नेपाल दूरसंचार कम्पनी लि.)

वित्तीय तथा भौतिक लक्ष्य प्रगति विवरण

क्र. सं.	विवरण	ईकाई	२०६८/६९		२०६९/७०		२०७०/७१
			वास्तविक	लक्ष्य प्राप्ति प्रतिशत	लक्ष्य	प्रगति अनुमान	लक्ष्य
	<b>वित्तीय विवरण</b>						
१	कूल संचालन आय	रु लाख	३२८,०७५	११३.९१	३३२,७३७	३४४,४१८	३७६,४०२
२	कूल संचालन लागत	रु लाख	२११,७४६	१४४.३४	१९२,७८८	२३५,४८८	२५६,५४६
३	संचालन नाफा/नोक्सान	रु लाख	११६,३२९	८२.३२	१३९,९४९	१०८,९३०	११९,८५६
४	अन्य आय	रु लाख	३९,८४२	११७.९६	२७,३४४	३८,०००	३८,०००
५	खुद नाफा/नोक्सान (आयकर र वोनस व्यवस्था पछि)	रु लाख	११६,०५३	८८.७३	१२५,४७०	११६,९६०	१२७,३१९
६	प्रशासकीय खर्च	रु लाख	१३७,५८६	१३५.२२	१५८,०५६	१६१,४०८	१७५,९५८
७	ह्रास कटौती	रु लाख	३३,३६१	९६.३९	३३,५०२	३३,३६१	४०,०००
८	अपलेखन खर्च	रु लाख	४०,२६८	६,१८५.५६	६४७	४०,२६९	४०,१३८
९	व्याज खर्च	रु लाख	५३१	५०.७६	५८३	४५०	४५०
१०	व्यवस्था वापतको खर्च	रु लाख	२००,८७४	२६७.८२	७९,५३७	२१०,८७४	२२२,८७४
११	कूल स्थिर खर्च	रु लाख		-			
१२	खुद स्थिर सम्पत्ति	रु लाख	१४०,१३३	१०३.२६	२१५,३५२	१६६,४८६	२१३,९५४
१३	निर्माणधीन सम्पत्ति	रु लाख	५८,२१९	८३.००	१६२,७७२	५८,२४४	५८,२६९
१४	लगानी	रु लाख	२२१,५५१	८६.५९	२२४,६००	२४८,०९३	२५९,७९३
१५	चालु सम्पत्ति	रु लाख	५३२,५६२	१४९.७६	२६६,७७७	५६२,२९३	५९५,५५७
१६	चालु दायित्व	रु लाख	३०८,४५२	१९१.६७	१६०,६२३	३२०,८७४	३३२,८७४
१७	चालु पूँजि	रु लाख	२२४,११०	११५.१२	१०६,१५४	२४१,४१९	२६२,६८३
१८	अपलेखन बाँकी खर्च	रु लाख	७४,१५५		-	३३,८८६	१९३,७४६
१९	संचित घाटा	रु लाख	-	-	-	-	-
२०	खुद पूँजि लगानी	रु लाख	६४४,०१३	९८.११	७०८,८७८	७१४,२४२	७९४,६९९
२१	नेट वर्थ	रु लाख	४९४,७४५	६९.८४	६५४,८३५	५०५,८२०	४०१,२७९
२२	शेयर पूँजी	रु लाख	१५०,०००	१००.००	१५०,०००	१५०,०००	१५०,०००
२३	पूँजीगत अनुदान	रु लाख	-	-	-	-	-
२४	संचित मुनाफा	रु लाख	३४४,७४६	७६.२३	५०४,८३५	३८९,७०६	४४५,०२५
२५	साधारण जगेडा	रु लाख	-	-	-	-	-
२६	शेयर होल्डर कोष	रु लाख	४९४,७४५	६९.८४	६५४,८३५	५०५,८२०	४०१,२७९
२७	दीर्घकालिन ऋण	रु लाख	-	-	-	-	-
२८	अल्पकालिन ऋण	रु लाख	-	-	-	-	-
२९	भुक्तान अवधि नाघेको ऋणको किस्ता	रु लाख	-	-	-	-	-
३०	अन्तिम आसामी बाँकी	रु लाख	४३,३९४	९४.४६	४४,२००	४३,०००	४३,०००

नेपाल टेलिकम (नेपाल दूरसंचार कम्पनी लि.)

वित्तीय तथा भौतिक लक्ष्य प्रगति विवरण

क. सं.	विवरण	ईकाई	२०६८/६९		२०६९/७०		२०७०/७१
			वास्तविक	लक्ष्य प्राप्ति प्रतिशत	लक्ष्य	प्रगति अनुमान	लक्ष्य
	<b>वित्तीय सूचकांक</b>						
१	विक्रीको प्रतिफल	प्रतिशत	३५.३७	७२.१०	३७.७१	३३.९६	३३.८३
२	ओभर अल सञ्चालन नाफा	प्रतिशत	१८.०६	८३.९१	१९.७४	१५.२५	१५.०८
३	इक्विटीको प्रतिफल	प्रतिशत	२७.५९	१२७.०५	१९.१६	२३.१२	३१.७३
४	संचालन खर्च/कूल संचालन आय	प्रतिशत	६४.५४	१२६.७१	५७.९४	६८.३७	६८.१६
५	डेब्ट इक्विटी	अनुपात	-	-	-	-	-
६	डेब्ट कभरेज रेसियो	अनुपात	-	-	-	-	-
७	चालू सम्पत्ति/चालू दायित्व	अनुपात	१.७३	७८.१३	१.६६	१.७५	१.७९
८	तरलता (Quick Ratio)	अनुपात	१.६९	७८.७९	१.६०	१.७२	१.७६
९	स्थिर सम्पत्ति टर्नओभर	अनुपात	२.३४	११०.३२	१.५५	२.०७	१.७६
१०	मौज्दात टर्नओभर	अनुपात	-	-	-	-	-
११	आसामी टर्नओभर	अनुपात	७.५६	१२०.५९	७.५३	८.०१	८.७५
१२	औसत आसामी असूली	दिन	४८.२८	८२.९३	४८.४९	४५.५७	४९.७०
१३	कर्मचारी उत्पादकत्व (कूल संचालन आयमा)	रु. लाख	५९.२६	१६६.७५	६०.१०	६२.२१	६७.९९
१४	प्रशासकीय सिरोभार	प्रतिशत	४१.९४	११८.७१	४७.५०	४६.८६	४६.७५
१५	कामदार उत्पादकत्व (कूल उत्पादनमा)						
१६	पार बिन्दु (BEP)						
	(क) परिमाणमा						
	(ख) मूल्यमा	रु. लाख	२११,७४६	१४४.३४	१९२,७८८	२३५,४८८	२५६,५४६
	<b>अनुदान, ऋण तथा दायित्व</b>						
१	<b>अनुदान प्राप्त</b>	रु. लाख					
	(क) नेपाल सरकारबाट	रु. लाख	-	-	-	-	-
	(ख) वैदेशिक दाताबाट	रु. लाख	-	-	-	-	-
२	<b>ऋण</b>	रु. लाख					
	<b>नेपाल सरकारतर्फ</b>	रु. लाख					
	(क) प्राप्त ऋण रकम	रु. लाख	-	-	-	-	-
	(ख) चुक्ता गरेको ऋण रकम	रु. लाख	-	-	-	-	-
	<b>बैंक तथा वित्तीय संस्था तर्फ</b>	रु. लाख					
	(क) प्राप्त ऋण रकम	रु. लाख	-	-	-	-	-
	(ख) चुक्ता गरेको ऋण रकम	रु. लाख	-	-	-	-	-
	<b>वैदेशिक दातातर्फ</b>	रु. लाख					
	(क) प्राप्त ऋण रकम	रु. लाख	-	-	-	-	-
	(ख) चुक्ता गरेको ऋण रकम	रु. लाख	-	-	-	-	-
	<b>अन्य तर्फ</b>	रु. लाख					
	(क) प्राप्त रकम	रु. लाख	-	-	-	-	-
	(ख) चुक्ता गरेको रकम	रु. लाख	-	-	-	-	-
३	<b>ऋण तथा दायित्व बाँकी रकम</b>	रु. लाख					
	(क) नेपाल सरकारलाई	रु. लाख	-	-	-	-	-
	(ख) बैंक तथा वित्तीय संस्थालाई	रु. लाख	-	-	-	-	-
	(ग) वैदेशिक दातालाई	रु. लाख	-	-	-	-	-
	(घ) अन्यलाई	रु. लाख	-	-	-	-	-

नेपाल टेलिकम (नेपाल दूरसंचार कम्पनी लि.)

वित्तीय तथा भौतिक लक्ष्य प्रगति विवरण

क्र. सं.	विवरण	ईकाई	२०६८/६९		२०६९/७०		२०७०/७१
			वास्तविक	लक्ष्य प्राप्ति प्रतिशत	लक्ष्य	प्रगति अनुमान	लक्ष्य
४	<b>नेपाल सरकारलाई बुझाएको</b>	रु. लाख					
	(क) साँवा	रु. लाख	-	-	-	-	-
	(ख) व्याज	रु. लाख	-	-	-	-	-
	(ग) रोयल्टी	रु. लाख	१०,५६४	९९.७०	१३,३०९	१३,७७७	१५,०५६
	(घ) लाभांस	रु. लाख	६९,७५८	१००.००	६९,७५८	६५,८७५	६५,८७५
	(ङ) आयकर	रु. लाख	५६,६९४	१२८.०१	४८,८२३	३६,७३२	३९,४६४
	(च) मूल्य अभिवृद्धि कर (VAT)	रु. लाख	२६,३५५	८६.५८	३५,९६७	३९,६२३	४३,३०३
	(छ) अन्तः शुल्क	रु. लाख	-	-	-	-	-
	(ज) अन्य	रु. लाख	२५,४२३	७४.८१	३१,२१५	३४,०२९	३७,१८९
५	<b>नेपाल सरकारलाई बुझाउन बाँकी</b>	रु. लाख					
	(क) साँवा	रु. लाख	-	-	-	-	-
	(ख) व्याज	रु. लाख	-	-	-	-	-
	(ग) रोयल्टी	रु. लाख	-	-	-	-	-
	(घ) लाभांस	रु. लाख	-	-	-	-	-
	(ङ) आयकर	रु. लाख	-	-	-	-	-
	(च) मूल्य अभिवृद्धि कर (VAT)	रु. लाख	-	-	-	-	-
	(छ) अन्तः शुल्क	रु. लाख	-	-	-	-	-
	(ज) अन्य	रु. लाख	-	-	-	-	-
६	<b>शेयर स्वामित्व</b>	रु. लाख	१५०,०००	१००.००	१५०,०००	१५०,०००	१५०,०००
	नेपाल सरकार	रु. लाख	१३७,२४०	१००.००	१३७,२४०	१३७,२४०	१३७,२४०
	संस्थान	रु. लाख	५०	१००.००	५०	५०	५०
	निजी क्षेत्र	रु. लाख	१२,७१०	१००.००	१२,७१०	१२,७१०	१२,७१०
७	<b>विविध</b>						
	विदेशी मुद्रा	अ. डलर					
	(क) आयातमा खर्च भएको परिवर्त्य विदेशी मुद्रा	डलर लाख	३६८.००	६९.४३	५३२.००	५३२.००	६३७.००
	(ख) निर्यातबाट आर्जित परिवर्त्य विदेशी मुद्रा	डलर लाख	८८२.९९	१२६.१४	६९२.४०	८११.००	७७५.००
९	<b>कोष व्यवस्था नभएका र संभावित (Contingent) दायित्व</b>				इकाई	आ.व. २०६८/६९	
	<b>(१) कोष व्यवस्था नभएको दायित्व :</b>						
	(क) उपदान/निवृत्तिभरण				रु.लाख		५१,३०८
	(ख) संचयकोष				रु.लाख		-
	(ग) संचित विदा				रु.लाख		-
	(घ) शेयर बापत तिर्न बाँकी				रु.लाख		-
	(ङ) अन्य				रु.लाख		-
	<b>(२) संभावित दायित्व (Contingent Liability) :</b>				रु.लाख		
	(क) मुद्दा मामिला				रु.लाख		-
	(ख) धन जमानी				रु.लाख		-
	(ग) अन्य				रु.लाख		१,२७८

वित्तीय क्षेत्र

१	संस्थाको नाम : कृषि विकास बैंक लि.	
	ठेगाना : रामशाहपथ काठमाण्डौ टेलिफोन नं. : ४२६२७९७/४२६२६९० फ्याक्स नं. : ४२६२९२९ email :	सम्पर्क कार्यालय: योजना तथा अनुसन्धान विभाग टेलिफोन नं. : ४२५२३५४ फ्याक्स नं. : ४२५२३५४ email : Website : <a href="http://www.adbl.gov.np">www.adbl.gov.np</a>
२	गठन आदेश मिति : स्थापना मिति : ,२०२४ माघ ७ गते संस्थापना सम्बन्धी कानून : बैंक तथा वित्तीय संस्था सवन्धि ऐन २०६३ र कम्पनी ऐन २०६३	
३	उद्देश्य : क)गुणस्तरीय बैंकिंग सेवा प्रदान गर्ने । ख)बजारमुखी रणनीति अबलम्बन गर्ने । ग) प्रतिस्पर्धात्मक दिगो प्रतिफल प्राप्त गर्ने ।	
४	पूँजी संरचना : (रु करोडमा) अधिकृत पूँजी रु. १३०० जारी पूँजी रु. ९६४ चुक्ता पूँजी रु. ९४७	
५	कारोवार संचालन सम्बन्धी ऐन : बैंक तथा वित्तीय संस्था सवन्धि ऐन २०६३ र कम्पनी ऐन २०६३	
६	सम्पर्क मन्त्रालय : अर्थ मन्त्रालय	
७	<b>वित्तीय अवस्था : (रु.लाखमा)</b> (क) नाफा/नोक्सान आ.व. २०६८/६९ को खुद नाफा/नोक्सान-रु. : १८,३९९.२५ आ.व. २०६८/६९ सम्मको सञ्चित नाफा/नोक्सान रु. : ६,०२५.६५ (ख) खुद सम्पत्ति (Networth) रु. : १२९,७२६.४६ (ग) नेपाल सरकारलाई बुझाउनु पर्ने ऋणको साँवा व्याज : <u>जम्मा</u> <u>भाखा नाघेको</u> साँवा रकम रु. : ८,१७९.११ साँवा रकम रु. : व्याज रकम रु. : व्याज रकम रु. : (घ) बैंक तथा वित्तीय संस्थालाई बुझाउनु पर्ने ऋणको साँवा व्याज : साँवा रकम रु. : व्याज रकम रु. : (ङ) संस्थाले गरेको लगानी : ऋण लगानी रकम रु. : शेयर लगानी रकम रु. : अन्य लगानी रकम रु. : (च) नेपाल सरकारलाई तिर्न बाँकी लाभांस रकम रु. : (छ) नेपाल सरकारलाई तिर्न बाँकी राजस्व रकम रु. (२०६९ असार सम्मको) आयकर रु. : ० रोयल्टी रु. : ० अन्तः शुल्क रु. : ० अन्य रु. : ० मू.अ.कर रु. : ० जम्मा रु. : ० (ज) अन्तिम लेखापरीक्षण भएको आर्थिक वर्ष : २०६८/६९ (झ) फछ्यौट गर्न बाँकी कूल बेरुजु रकम रु. : ० (ञ) आ.व. २०६८/६९ मा भएको बेरुजु फछ्यौट रकम रु. : (ट) कर्मचारी अवकास दायित्व : कोषको व्यवस्था गरिएको रकम रु. : कोषको व्यवस्था नगरिएको रकम रु. :	
८	कर्मचारी संख्या : स्थाई २,८१३ अस्थाई करार ४९० अन्य जम्मा ३,३०३	
९	वर्तमानमा भैरहेका मुख्य कार्य तथा भविष्यको कार्ययोजनाको छोटकरी विवरण : क: निक्षेप संकलन, ग्रामीण तथा कृषि कर्जा प्रवाहका साथै वाणिज्य कर्जा प्रवाह ख: पूर्ण बैंकिंग सेवाको क्रमिक रुपमा विस्तार भईरहेको ग: Core Banking system क्रमिक रुपमा लागु गर्दै लगिएको घ: नेपाल सरकारले कृषि विकास बैंकले गर्ने भनि निर्देशन दिएको प्राथमिकता क्षेत्र कार्यक्रमहरूलाई संचालन गर्ने	

कृषि विकास बैंक लि.

वित्तीय तथा भौतिक लक्ष्य प्रगति विवरण

क. सं.	विवरण	ईकाई	२०६८/६९		२०६९/७०		२०७०/७१
			वास्तविक	लक्ष्य प्राप्ति प्रतिशत	लक्ष्य	प्रगति अनुमान	लक्ष्य
१	खुद निक्षेप संकलन	रु.लाख	८८,४०५.००	१२३.६७	७३,१५१.६५	६९,४९४.०७	७९,९१८.००
२	कूल ऋण लगानी	रु.लाख	५१९,३१९.००	११६.१२	५०५,६६१.९१	५५६,२२८.१०	६११,८५१.००
३	ऋण असूली	रु.लाख	४६८,३३३.००	११४.७०	४४६,४१०.९५	५०१,१४२.१०	५५१,२५६.००
४	कूल बाँकी ऋण	रु.लाख	४५२,३१३.००	१०२.०५	५०७,३९९.००	५०७,३९९.००	५६७,९९४.००
५	३ महिना भन्दा बढी भाखा नाघेको ऋण	रु.लाख	२२,०२२.००	११८.९३		१७,७५८.९७	१७,०३९.८२
६	असूल गर्न बाँकी व्याज	रु.लाख	१६,७९२.५४		९,१५८.००	९,१५८.००	६,४१०.६०
७	कर्मचारी/ कामदार	संख्या					
	क)कर्मचारी (कार्यरत)	संख्या	३,३०३.००	०.००	३,२२४.००	३,१२४.००	३,०६०.००
	प्राविधिक	संख्या	५०४.००		५०९.००	५०४.००	५००.००
	अप्राविधिक	संख्या	२,७९९.००		२,७१५.००	२,६२०.००	२,५६०.००
	स्थायीतर्फ	संख्या	२,८१३.००	०.००	३,०१९.००	२,८१३.००	२,७५०.००
	अधिकृत तह	संख्या	१,११७.००		१,२६९.००	१,११७.००	१,१००.००
	सहायक तह	संख्या	१,६९६.००		१,७५०.००	१,६९६.००	१,६५०.००
	अस्थायीतर्फ	संख्या	-	-	-	-	-
	अधिकृत तह	संख्या	-	-	-	-	-
	सहायक तह	संख्या	-	-	-	-	-
	ज्यालादारी तर्फ	संख्या	-	-	-	-	-
	अधिकृत तह	संख्या	-	-	-	-	-
	सहायक तह	संख्या	-	-	-	-	-
	करार तर्फ	संख्या	१९२.००	०.००	८६.००	१९२.००	१९१.००
	अधिकृत तह	संख्या	१.००		१.००	१.००	१.००
	सहायक तह	संख्या	१९१.००		८५.००	१९१.००	१९०.००
	ख)कामदार	संख्या	२९८.००	०.००	११९.००	११९.००	११९.००
	स्थायी	संख्या	-	-	-	-	-
	अस्थायी	संख्या	-	-	-	-	-
	ज्यालादारी करार	संख्या	२९८.००		११९.००	११९.००	११९.००
	ग)संचालक समिति	संख्या	९.००		९.००	९.००	९.००

कृषि विकास बैंक लि.

वित्तीय तथा भौतिक लक्ष्य प्रगति विवरण

क. सं.	विवरण	ईकाई	२०६८/६९		२०६९/७०		२०७०/७१
			वास्तविक	लक्ष्य प्राप्ति प्रतिशत	लक्ष्य	प्रगति अनुमान	लक्ष्य
	<b>वित्तीय विवरण</b>						
१	<b>कूल संचालन आय</b>	रु.लाख	७६,२०३.४७	०.००	०.००	७९,००८.५०	८१,७६२.००
	व्याज आमदानी	रु.लाख	६९,६१०.२२			७२,०४६.५८	७४,२०८.००
	कमिशन आमदानी	रु.लाख	१,९५०.६१			२,०८७.१५	२,१९२.००
	सटही घटवढ आमदानी	रु.लाख	०.००			०.००	०.००
	अन्य कारोवार आमदानी	रु.लाख	४,६४२.६४			४,८७४.७७	५,३६२.००
२	<b>कूल संचालन लागत</b>	रु.लाख	७७,२३१.००	०.००	०.००	७६,१८९.४७	७८,३७५.३७
	प्रशासकीय खर्च	रु.लाख	२७,९७९.३५			२९,९५४.२०	३२,१८६.५५
	व्याज खर्च	रु.लाख	२८,४०१.११			२८,६८५.१२	२९,२५८.८२
	हास कट्टी खर्च	रु.लाख	१,६८४.५१			१,८५२.९६	१,९४५.६१
	अपलेखन खर्च	रु.लाख	-	-	-	-	१.००
	जोखिम व्यवस्था	रु.लाख	१९,१६६.२४			१५,६९७.१९	१४,९८३.३९
	अन्य व्यवस्था	रु.लाख	७.७९			०.००	०.००
३	<b>कूल स्थीर खर्च</b>	रु.लाख	-	-	-	-	-
४	संचालन नाफा/ नोक्सान	रु.लाख	-१,०२७.५३	०.००	०.००	२,८१९.०४	३,३८६.६३
५	अन्य आय (Write back)*	रु.लाख	२७,५२३.२७			२९,७७९.३२	३२,७४८.४५
६	बोनस व्यवस्था	रु.लाख	१,९६२.६५		०.००	२,४१४.००	२,६७७.००
७	कर व्यवस्था	रु.लाख	५,९५६.६०		०.००	९,७७७.००	१०,८४१.००
८	खुद नाफा नोक्सान (आयकर र बोनस)	रु.लाख	१८,३९९.२५	०.००	०.००	२०,३९९.३६	२२,६१७.०८
९	नगद मौज्जात	रु.लाख	२०,५७०.१४			२४,६८४.१७	३०,८५५.२१
१०	अन्य बैंक मौज्जात	रु.लाख	४१,४९१.१८			४९,२०९.६४	५८,३८०.६७
११	लगानी	रु.लाख	१०८,३७८.७६			१२१,३८४.२१	१३५,९५०.३२
१२	कर्जा सापट दिएको खुद(व्यवस्था बाहेक)	रु.लाख	३९४,२७०.४५			४४३,७५१.००	४८८,१२६.००
१३	पाकेको व्याज	रु.लाख	१६,७९२.५४			९,१५८.००	६,४१०.६०
१४	बिल्स खरिद	रु.लाख					
१५	विविध सम्पत्ति	रु.लाख	११४,०७७.३६			१३२,०५३.००	१७३,४४०.००
१६	खुद स्थीर सम्पत्ति	रु.लाख	१३,६३२.०९			१६,३५८.५१	१९,६३२.२१
१७	गैर बैंकिंग सम्पत्ति	रु.लाख	१,०७०.००			८५६.००	६८४.८०
१८	हिसाव मिलान बांकी (डेबिट)	रु.लाख	७,६३१.००			८,३९४.१०	९,२३३.५१
१९	संचित घाटा	रु.लाख	-	-	-	-	-
२०	कन्ट्रा हिसाव	रु.लाख	-	-	-	-	-
२१	शेयर पूजी	रु.लाख	९४,७४३.००			९४,७४३.००	९४,७४३.००
२२	पूँजगत अनुदान	रु.लाख	०.००				
२३	संचित मुनाफा	रु.लाख	६,०२५.६५			२२,३४५.१३	४०,४३९.६०
२४	साधारण जगेडा कोष	रु.लाख	३०,०५२.००			३३,११२.००	३६,५०५.००
२५	शेयर होल्डर कोष	रु.लाख	०.००				
२६	कर्जा सापट लिएको (२९ र ३० को जोड)	रु.लाख	९,२७२.००				
२७	निक्षेप	रु.लाख	४३२,३५१.००			५०१,८४५.०३	५८१,७६३.०३
२८	दीर्घकालीन ऋण	रु.लाख	२३,०००.००			२३,०००.००	२३,०००.००
२९	अल्पकालीन ऋण	रु.लाख	९,२७२.००				
३०	भुक्तानी दिनु पर्ने बिल	रु.लाख	-	-	-	-	-
३१	हिसाव मिलान बांकी (क्रेडिट)	रु.लाख	०.००				
३२	अन्य दायित्व तथा व्यवस्था	रु.लाख	०.००				
३३	कन्ट्रा हिसाव	रु.लाख				०.००	०.००
३४	खुद पूजी लगानी	रु.लाख	९४,७४३.००			९४,७४३.००	९४,७४३.००
३५	नेट बर्थ	रु.लाख	१२९,१५३.४६			१५०,१२५.८२	१६९,९८३.९०



कृषि विकास बैंक लि.

वित्तीय तथा भौतिक लक्ष्य प्रगति विवरण

क. सं.	विवरण	ईकाई	२०६८/६९		२०६९/७०		२०७०/७१
			वास्तविक	लक्ष्य प्राप्त प्रतिशत	लक्ष्य	प्रगति अनुमान	लक्ष्य
	<b>वित्तीय सूचकांक</b>						
१	कूल कर्जा / निक्षेप अनुपात	अनुपात	१०४.०६			१०१.११	९७.६३
२	निस्कृत ऋण / कूल कर्जा	अनुपात	८.९८			३.५०	३.००
३	ईक्विटीको प्रतिफल/कूल	प्रतिशत	१९.४२			२१.५३	२३.८७
४	संचालन खर्च / कूल संचालन आय	प्रतिशत	१०१.३५			९६.४३	९५.८६
५	डेब्ट इक्विटी	अनुपात	२४.२८			२४.२८	२४.२८
६	कर्जा तथा लगानी / कूल निक्षेप	अनुपात	१२९.६८			१२५.२९	१२१.००
७	नगद मौज्जात / कूल निक्षेप	प्रतिशत	४.७६			४.९२	५.३०
८	बैंक तथा नगद मौज्जात / कूल निक्षेप	अनुपात	१४.३५			१४.७२	१५.३४
९	कूल व्याज आमदानी / कूल कर्जा तथा	प्रतिशत	१२.४२			११.४६	१०.५४
१०	कूल व्याज खर्च / निक्षेप तथा ऋण	प्रतिशत	५.२५			४.६०	४.०८
११	कूल व्याज खर्च / कूल व्याज आमदानी	अनुपात	४०.८०			३९.८१	३९.४३
१२	कूल व्याज आमदानी / कूल संचालन आय	प्रतिशत	९१.३५			९१.१९	९०.७६
१३	कर्मचारी उत्पादकत्व (कूल संचालन	रु.लाख	७६,२०३.४७			७९,००८.५०	८१,७६२.००
१४	प्रशासनीक शिरोभार(प्रशासकिय खर्च/कूल	प्रतिशत	३६.२२			३९.३२	४१.०७
१५	पार विन्दु (मुल्यमा)	रु.लाख	-	-	-	-	-
	<b>अनुदान, ऋण तथा दायित्व</b>						
१	<b>अनुदान प्राप्त</b>	रु.लाख	-	-	-	-	-
	क) नेपाल सरकारबाट	रु.लाख	८२५.००			५५९.००	६००.००
	ख) वैदेशिक दाताबाट	रु.लाख	-	-	-	-	-
२	<b>ऋण</b>						
	<b>नेपाल सरकारतर्फ</b>	रु.लाख	-	-	-	-	-
	क) प्राप्त ऋण रकम	रु.लाख	६,९८२.००				
	ख) चुक्ता गरेको ऋण रकम	रु.लाख	१८.००				
	<b>बैंक तथा वित्तीय संस्था तर्फ</b>	रु.लाख	-	-	-	-	-
	क) प्राप्त ऋण रकम	रु.लाख	-	-	-	-	-
	ख) चुक्ता गरेको ऋण रकम	रु.लाख	१३०.००			१३०.००	१३०.००
	<b>वैदेशिक दातातर्फ</b>	रु.लाख	-	-	-	-	-
	क) प्राप्त ऋण रकम	रु.लाख	-	-	-	-	-
	ख) चुक्ता गरेको ऋण रकम	रु.लाख	-	-	-	-	-
	<b>अन्य तर्फ</b>	रु.लाख	-	-	-	-	-
	क) प्राप्त ऋण रकम	रु.लाख	-	-	-	-	-
	ख) चुक्ता गरेको ऋण रकम	रु.लाख	-	-	-	-	-
३	<b>ऋण तथा दायित्व बांकी रकम</b>	रु.लाख	-	-	-	-	-
	क) नेपाल सरकारलाई	रु.लाख	८,१७९.००				
	ख) बैंक तथा वित्तीय संस्थालाई	रु.लाख	१,०९३.००				
	ग) वैदेशिक दातालाई	रु.लाख	-	-	-	-	-
	घ) अन्य संस्थालाई	रु.लाख	-	-	-	-	-

कृषि विकास बैंक लि.

वित्तीय तथा भौतिक लक्ष्य प्रगति विवरण

क्र. सं.	विवरण	ईकाई	२०६८/६९		२०६९/७०		२०७०/७१
			वास्तविक	लक्ष्य प्राप्ति प्रतिशत	लक्ष्य	प्रगति अनुमान	लक्ष्य
४	नेपाल सरकारलाई बुझाएको	रु.लाख	-	-	-	-	-
	क) सांवा	रु.लाख	१८.००			१८.००	८६९.००
	ख) व्याज	रु.लाख	३०.००			३०.००	३०.००
	ग) रोयल्टी	रु.लाख	-	-	-	-	-
	घ) लाभांस	रु.लाख	-	-	-	-	-
	ड) आयकर	रु.लाख	१०,९२०.००				
	च) मूल्य अभिवृद्धि कर (VAT)	रु.लाख	-	-	-	-	-
	छ) अन्तः शुल्क	रु.लाख	-	-	-	-	-
	ज) अन्य	रु.लाख	२,०७०.००			१,३८०.००	१,३८०.००
५	नेपाल सरकारलाई बुझाउन बाँकी	रु.लाख	-	-	-	-	-
	क) सांवा	रु.लाख	८,१७९.००				
	ख) व्याज	रु.लाख	-	-	-	-	-
	ग) रोयल्टी	रु.लाख	-	-	-	-	-
	घ) लाभांस	रु.लाख	-	-	-	-	-
	ड) आयकर	रु.लाख	-	-	-	-	-
	च) मूल्य अभिवृद्धि कर (VAT)	रु.लाख	-	-	-	-	-
	छ) अन्तः शुल्क	रु.लाख	-	-	-	-	-
	ज) अन्य	रु.लाख	२३,०००.००			२३,०००.००	२३,०००.००
६	शेयर स्वामित्व	रु.लाख	-	-	-	-	-
	नेपाल सरकार	रु.लाख	१६,२५०.००				
	संस्थान	रु.लाख	-	-	-	-	-
	निजी क्षेत्र	रु.लाख	१४,१२५.००				
७	विविध		-	-	-	-	-
	विदेशी मुद्रा	अ.डलर	-	-	-	-	-
	क)आयातमा खर्च भएको परिवर्त्य विदेशी मुद्रा	डलर लाख	-	-	-	-	-
	ख)निर्यातबाट आर्जित परिवर्त्य विदेशी मुद्रा	डलर लाख	-	-	-	-	-
८	खुद आयबाट वितरणको लागी छुट्याएको	रु.लाख	-	-	-	-	-
	क) वोनस वापत	रु.लाख			०.००	२,४१४.००	२,६७७.००
	ख) आयकर वापत	रु.लाख	५,९५७.००		०.००	९,७७७.००	१०,८४९.००
	ग) लाभांस वापत	रु.लाख	-	-	-	-	-
	घ) कर्मचारी कल्याण कोष वापत	रु.लाख	-	-	-	-	-
	ड) जगेडा कोष वापत	रु.लाख	३,६८०.००			३,०६०.००	३,३९३.००
	च) मूल्य अभिवृद्धि कर (VAT) वापत	रु.लाख	-	-	-	-	-
	छ) अन्तः शुल्क	रु.लाख	-	-	-	-	-
	ज) अन्य	रु.लाख	१.००				
९	कोष व्यवस्था नभएका र संभावित (Contingent) दायित्व				इकाई	आ.व. ०६८/६९	
	(१) कोष व्यवस्था नभएको दायित्व :						
	(क) उपदान/निवृत्तिभरण				रु.लाख		
	(ख) संचयकोष				रु.लाख		
	(ग) संचित विदा				रु.लाख		
	(घ) शेयर वापत तिर्न बाँकी				रु.लाख		
	(ड) अन्य				रु.लाख		
	(२) संभावित दायित्व (Contingent Liability) :				रु.लाख		
	(क) मुद्दा मामिला				रु.लाख		
	(ख) धन जमानी				रु.लाख		
	(ग) अन्य		१८५		रु.लाख		

१	<b>संस्थाको नाम : राष्ट्रिय बीमा संस्थान</b>	
	ठेगाना : केन्द्रिय कार्यालय, रामशाहपथ, काठमाडौं । टेलिफोन नं. : ४२६२५२०, ४२६२५७५ फ्याक्स नं. : ४२६२६१० email : www.beema@wlink.com	सम्पर्क कार्यालय: केन्द्रिय कार्यालय, रामशाहपथ, काठमाडौं । टेलिफोन नं. : ४२६२५२०, ४२६२५७५ फ्याक्स नं. : ४२६२६१० email : <a href="mailto:www.beema@wlink.com">www.beema@wlink.com</a> Website :
२	गठन आदेश मिति : २०२४ पौष १ गते स्थापना मिति : २०२४ पौष १ गते संस्थापना सम्बन्धी कानून : राष्ट्रिय बीमा संस्थान ऐन २०२५	
३	उद्देश्य : वित्तीय ( जीवन तथा निर्जीवन बीमा व्यवसाय )	
४	पूँजी संरचना : <b>रु करोडमा</b> अधिकृत पूँजी रु. जारी पूँजी रु. १० चुक्ता पूँजी रु. २५.३७	
५	कारोबार संचालन सम्बन्धी ऐन : राष्ट्रिय बीमा संस्थान ऐन २०२५	
६	सम्पर्क मन्त्रालय : अर्थ मन्त्रालय	
७	<b>वित्तीय अवस्था : (रु लाखमा)</b> (क) नाफा/नोक्सान आ.व. २०६८/६९को खुद नाफा/नोक्सान रु. : जीवन तर्फ ७६३७ निर्जीवन तर्फ १२१३ आ.व. २०६८/६९ सम्मको सञ्चित नाफा/नोक्सान रु. : (ख) खुद सम्पत्ति (Networth) रु. : जीवन तर्फ १३५४१९ निर्जीवन तर्फ ११६०६ (ग) नेपाल सरकारलाई बुझाउनु पर्ने ऋणको साँवा व्याज : जम्मा भाका नाघेको साँवा रकम रु. : साँवा रकम रु. : व्याज रकम रु. : व्याज रकम रु. : (घ) बैंक तथा वित्तीय संस्थालाई बुझाउनु पर्ने ऋणको साँवा व्याज : साँवा रकम रु. : व्याज रकम रु. : (ङ) संस्थाले गरेको लगानी : ऋण लगानी रकम रु. : शेयर लगानी रकम रु. : अन्य लगानी रकम रु. : (च) नेपाल सरकारलाई तिर्न बाँकी लाभांस रकम रु. : (छ) नेपाल सरकारलाई तिर्न बाँकी राजस्व रकम रु. (२०६९ असार सम्मको) आयकर रु. : रोयल्टी रु. : अन्तः शुल्क रु. : अन्य रु. : मू.अ.कर रु. : जम्मा रु. : (ज) अन्तिम लेखापरीक्षण भएको आर्थिक वर्ष : २०५९/०६० (झ) फछ्यौट गर्न बाँकी कूल बेरुजु रकम रु. : (ञ) आ.व. २०६५/६६ मा भएको बेरुजु फछ्यौट रकम रु. : (ट) कर्मचारी अवकास दायित्व : कोषको व्यवस्था गरिएको रकम रु. : कोषको व्यवस्था नगरिएको रकम रु. :	
८	कर्मचारी संख्या : २१२ स्थायी १९५ अस्थायी करार १७ अन्य जम्मा २१२	
९	वर्तमानमा भैरहेका मुख्य मुख्य कार्य तथा भविष्यको कार्ययोजनाको छोटकरी विवरण :	

राष्ट्रीय बीमा संस्थान

(जीवन बीमा तर्फ)

वित्तीय तथा भौतिक लक्ष्य प्रगति विवरण

क. सं.	विवरण	ईकाई	२०६८/६९		२०६९/७०		२०७०/७१
			वास्तविक	लक्ष्य प्राप्ति प्रतिशत	लक्ष्य	प्रगति अनुमान	लक्ष्य
१	<b>कूल प्रिमियम</b>	रु.लाख	१९,४४५.००		२०,४१७.००	२०,७३७.००	२१,४३८.००
	क) व्यक्तिगत	रु.लाख	१३,९४५.००		१४,६४२.००	१४,७८९.००	१५,३७४.००
	ख) सामुहिक	रु.लाख	५,५००.००		५,७७५.००	५,९४८.००	६,०६४.००
	१.१ पुनर्वीमा प्रिमियम	रु.लाख	३८९.००		४०८.००	४१५.००	४२९.००
२	<b>खुद प्रिमियम</b>	रु.लाख	१९,०५६.००		२०,००९.००	२०,३२२.००	२१,००९.००
	क) पुनर्वीमा कमिशन	रु.लाख	-		-	-	-
	ख) लगानी आय	रु.लाख	१०,१६८.००		१०,६७६.००	१०,७८३.००	११,२१०.००
	ग) अन्य आय	रु.लाख	-		-	-	-
	घ) दावी र समर्पण मूल्य	रु.लाख	१७,५७०.००		१९,३२७.००	१९,१३४.००	२०,२९३.००
	<b>ङ) जीवन बीमा कोषमा बृद्धि</b>	रु.लाख	७,४०२.००		७,६२४.००	७,५४८.००	७,८५३.००
३	<b>जिन्सी मौज्दात (अन्तिम)</b>	रु.लाख					
४	<b>कर्मचारी/ कामदार</b>	संख्या	७५.००		१४७.००	११८.००	११८.००
	क)कर्मचारी (कार्यरत)	संख्या					
	प्राविधिक	संख्या					
	अप्राविधिक	संख्या					
	<b>स्थायीतर्फ</b>	संख्या	६९.००		८८.००	८८.००	८८.००
	अधिकृत तह	संख्या	४७.००		५१.००	५१.००	५१.००
	सहायक तह	संख्या	२२.००		३७.००	३७.००	३७.००
	<b>अस्थायीतर्फ</b>	संख्या					
	अधिकृत तह	संख्या					
	सहायक तह	संख्या					
	<b>ज्यालादारी तर्फ</b>	संख्या					
	अधिकृत तह	संख्या					
	सहायक तह	संख्या					
	<b>करार तर्फ</b>	संख्या	६.००		१८.००	१८.००	१८.००
	अधिकृत तह	संख्या	३.००		-	-	-
	सहायक तह	संख्या	३.००		१८.००	१८.००	१८.००
	<b>ख)कामदार</b>	संख्या					
	स्थायी	संख्या					
	अस्थायी	संख्या					
	ज्यालादारी/करार	संख्या					
	<b>ग)संचालक समिति</b>	संख्या					
५	<b>डिलर/विक्रेता</b>	संख्या	३,१५०.००		३,२५०.००	३,२५०.००	३,२५०.००

राष्ट्रीय बीमा संस्थान

(जीवन बीमा तर्फ)

वित्तीय तथा भौतिक लक्ष्य प्रगति विवरण

क्र. सं.	विवरण	ईकाई	२०६८/६९		२०६९/७०		२०७०/७१
			वास्तविक	लक्ष्य प्राप्ति प्रतिशत	लक्ष्य	प्रगति अनुमान	लक्ष्य
	<b>वित्तीय विवरण</b>						
१	<b>कूल संचालन आय</b>	रु.लाख	२९,२२४.१०		३०,६८४.३१	३१,१०५.३५	३२,२१९.५७
	लगानी आय	रु.लाख	१०,१६८.००		१०,६७६.४०	१०,७८३.१६	११,२१०.२२
	खुद प्रिमियम	रु.लाख	१९,०५६.१०		२०,००८.९१	२०,३२२.१८	२१,००९.३५
	पुनर्बीमा कमिशन	रु.लाख	-		-	-	-
२	<b>कूल संचालन लागत</b>	रु.लाख	१९,०४१.४५		१६,५३९.८०	१६,२४५.६७	१७,०६४.४१
	व्यवस्थापन खर्च	रु.लाख	६३५.००		६९८.००	६९९.५२	७५४.३८
	व्याज	रु.लाख					
	सेवा शुल्क	रु.लाख	१९४.४५		२०४.१७	२०७.३७	२१४.३८
	अभिकर्ता कमिशन	रु.लाख	६४२.००		६७४.१०	६८०.८४	७०१.२७
	दावी तथा समर्पण	रु.लाख	१७,५७०.००		१९,३२७.००	१९,१३३.७३	२०,२९३.३५
३	<b>संचालन नाफा/ नोक्सान</b>	रु.लाख	१०,१८२.६५		९,७८१.५३	१०,३९१.८९	१०,२५६.१९
४	अन्य आय	रु.लाख	-		-	-	-
५	बोनस व्यवस्था	रु.लाख	-		-	-	-
६	कर व्यवस्था	रु.लाख	२,५४५.००		२,४९४.१०	२,५६८.९२	२,६७२.२५
७	<b>खुद नाफा/नोक्सान (आयकर र बोनस व्यवस्था पछि)</b>	रु.लाख	७,६३७.६५		७,२८७.४३	७,८२२.९७	७,५८३.९४
८	कूल स्थीर खर्च	रु.लाख	-		-	-	-
९	नगद मौज्जात	रु.लाख	-		-	-	-
१०	अन्य बैंक मौज्जात	रु.लाख	३,७६२.००		३,८३७.२४	३,९५२.३६	३,९५०.१०
११	खुद स्थीर सम्पत्ती	रु.लाख	१५८.००		१६१.१६	१६५.९९	१६५.९०
१२	निर्माणाधिन सम्पत्ती	रु.लाख	१०.००		१०.००	१०.००	१०.००
१३	लगानी	रु.लाख	१३७,०१४.००		१३,७०१,४३२.००	१३,७०१,४३२.००	१३,७०१,४३२.००
१४	चालु सम्पत्ती	रु.लाख	१२,६४२.००		१३,०२१.२६	१३,१५१.४७	१३,६७२.३२
१५	चालु दायित्व	रु.लाख	१३,०२७.००		१२,७६६.४६	१२,५११.१३	१२,५११.१३
१६	चालु पूँजी	रु.लाख	(४५७.६५)		(४४१.४५)	(४४१.४५)	१८३.७८
१७	अपलेखन खर्च बाँकी	रु.लाख					
१८	संचित घाटा	रु.लाख					
१९	खुद पूँजी लगानी	रु.लाख					
२०	नेट वर्थ	रु.लाख	१३५,४१९.००		१,९९३.००	१,९९३.००	३,२९३.००
२१	शेयर पूँजी	रु.लाख	१,२९३.००		१,७९३.००	१,७९३.००	२,७९३.००
२२	जीवन बीमा कोष	रु.लाख	१३३,७२२.००		१,४१,३४६.०६	१,४१,२६९.८२	१,४९,१९८.८४
२३	संचित मुनाफा	रु.लाख					
२४	जगेडा तथा फण्ड	रु.लाख	२८.००		२००.००	२००.००	५००.००
२५	शेयर होल्डर कोष	रु.लाख	१३५,४१९.००		१,९९३.००	१,९९३.००	३,२९३.००
२६	दीर्घकालिन ऋण	रु.लाख					
२७	अल्पकालिन ऋण	रु.लाख					
२८	अनअर्न प्रिमियम	रु.लाख					
२९	पुनर्बीमा उठन बाँकी	रु.लाख	२२५.००		२५०.००	२५०.००	३००.००
३०	पुनर्बीमा तिर्न बाँकी	रु.लाख	-		-	-	-

वित्तीय तथा भौतिक लक्ष्य प्रगति विवरण

क्र. सं.	विवरण	ईकाई	२०६८/६९		२०६९/७०		२०७०/७१
			वास्तविक	लक्ष्य प्राप्ति प्रतिशत	लक्ष्य	प्रगति अनुमान	लक्ष्य
	<b>वित्तीय सूचकांक</b>						
१	विक्रीको प्रतिफल	अनुपात	०.३९		०.३६	०.३८	०.३५
२	पूँजीको प्रतिफल ओभरअल सञ्चालन नाफा	प्रतिशत	५.९१		४.०६	४.३६	२.७२
३	इक्विटीको प्रतिफल	प्रतिशत	५.७८		३.६६	३.९३	२.३०
४	संचालन खर्च/कूल संचालन आय	प्रतिशत	०.६५		०.६८	०.६७	०.६८
५	चालु सम्पत्ती चालु दायित्व	अनुपात	०.९७		१.०२	१.०५	१.०९
६	तरलता (Quick Ratio)	अनुपात	०.९७		०.९७	०.९७	०.९७
७	स्थिर सम्पत्ती टर्न ओभर	प्रतिशत	०.०१		०.०१	०.०१	०.०१
८	कर्मचारी उत्पादकत्व (कूल संचालन आयमा)	रु. लाख	३८९.६५		२०८.७४	२६३.६०	२७३.०५
९	प्रशासकीय सिरोभार	प्रतिशत	०.०४		०.०४	०.०४	०.०४
१०	पारबिन्दु (BEP)	रु.लाख					
	<b>अनुदान, ऋण तथा दायित्व</b>						
१	<b>अनुदान प्राप्त</b>	रु.लाख					
	क) नेपाल सरकारबाट	रु.लाख					
	ख) वैदेशिक दाताबाट	रु.लाख					
२	<b>ऋण</b>						
	<b>नेपाल सरकारतर्फ</b>	रु.लाख					
	क) प्राप्त ऋण रकम	रु.लाख					
	ख) चुक्ता गरेको ऋण रकम	रु.लाख					
	<b>बैंक तथा वित्तीय संस्था तर्फ</b>	रु.लाख					
	क) प्राप्त ऋण रकम	रु.लाख					
	ख) चुक्ता गरेको ऋण रकम	रु.लाख					
	<b>वैदेशिक दातातर्फ</b>	रु.लाख					
	क) प्राप्त ऋण रकम	रु.लाख					
	ख) चुक्ता गरेको ऋण रकम	रु.लाख					
	<b>अन्य तर्फ</b>	रु.लाख					
	क) प्राप्त ऋण रकम	रु.लाख					
	ख) चुक्ता गरेको ऋण रकम	रु.लाख					
३	<b>ऋण तथा दायित्व बाँकी रकम</b>	रु.लाख					
	क) नेपाल सरकारलाई	रु.लाख					
	ख) बैंक तथा वित्तीय संस्थालाई	रु.लाख					
	ग) वैदेशिक दातालाई	रु.लाख					
	घ) अन्य संस्थालाई	रु.लाख					
४	<b>नेपाल सरकारलाई बुझाएको</b>	रु.लाख					
	क) साँवा	रु.लाख					
	ख) व्याज	रु.लाख					
	ग) रोयल्टी	रु.लाख					
	घ) लाभांस	रु.लाख					
	ङ) आयकर	रु.लाख	१,०५०.००		१,१५०.००	१,१५०.००	१,२००.००
	च) मूल्य अभिवृद्धि कर (VAT)	रु.लाख					
	छ) अन्तः शुल्क	रु.लाख					
	ज) अन्य	रु.लाख					

वित्तीय तथा भौतिक लक्ष्य प्रगति विवरण

क. सं.	विवरण	ईकाई	२०६८/६९		२०६९/७०		२०७०/७१
			वास्तविक	लक्ष्य प्राप्ति प्रतिशत	लक्ष्य	प्रगति अनुमान	लक्ष्य
५	<b>नेपाल सरकारलाई बुझाउन बाँकी</b>	रु.लाख					
	क) सांवा	रु.लाख					
	ख) व्याज	रु.लाख					
	ग) रोयल्टी	रु.लाख					
	घ) लाभांस	रु.लाख					
	ङ) आयकर	रु.लाख					
	च) मूल्य अभिवृद्धि कर (VAT)	रु.लाख					
	छ) अन्तः शुल्क	रु.लाख					
	ज) अन्य	रु.लाख					
६	<b>शेयर स्वामित्व</b>	रु.लाख					
	नेपाल सरकार	रु.लाख	३५९.००		४९८.१०	४९८.१०	७७५.९०
	नेपाल राष्ट्र बैंक	रु.लाख	७१८.२६		९६६.०१	९९६.०१	१,५५१.५१
	नेपाल बैंक लि.	रु.लाख	२१५.५४		२९८.८९	२९८.८९	४६५.५९
७	<b>विविध</b>						
	विदेशी मुद्रा	अ.डलर					
	क)आयातमा खर्च भएको परिवर्त्य विदेशी मुद्रा	डलर लाख					
	ख)निर्यातबाट आर्जित परिवर्त्य विदेशी मुद्रा	डलर लाख					
८	<b>खुद आयबाट वितरणको लागि छुट्याएको</b>	रु.लाख					
	क) वोनस वापत	रु.लाख					
	ख) आयकर वापत	रु.लाख					
	ग) लाभांस वापत	रु.लाख					
	घ) कर्मचारी कल्याण कोष वापत	रु.लाख					
	ङ) जगेडा कोष वापत	रु.लाख					
	च) मूल्य अभिवृद्धि कर (VAT) वापत	रु.लाख					
	छ) अन्तः शुल्क	रु.लाख					
	ज) अन्य	रु.लाख					
९	<b>कोष व्यवस्था नभएका र संभावित (Contingent) दायित्व</b>				इकाई		२०६८/६९
	<b>(१) कोष व्यवस्था नभएको दायित्व :</b>						
	(क) उपदान/निवृत्तिभरण				रु.लाख		
	(ख) संचयकोष				रु.लाख		
	(ग) संचित विदा				रु.लाख		
	(घ) शेयर वापत तिर्न बाँकी				रु.लाख		
	(ङ) अन्य				रु.लाख		
	<b>(२) संभावित दायित्व (Contingent Liability) :</b>				रु.लाख		
	(क) मुद्दा मामिला				रु.लाख		
	(ख) धन जमानी				रु.लाख		
	(ग) अन्य				रु.लाख		

नोट: उपरोक्त विवरणहरू प्रोभिजनल र अनअडिटेड हुन्।

वित्तीय तथा भौतिक लक्ष्य प्रगति विवरण

क्र. सं.	विवरण	ईकाई	२०६८/६९		२०६९/७०		२०७०/७१
			वास्तविक	लक्ष्य प्राप्ति प्रतिशत	लक्ष्य	प्रगति अनुमान	लक्ष्य
१	<b>खुद प्रिमियम</b>	रु.लाख	१,९२५.५०		२,०५३.२९	२,०४०.९६	२,१५४.८४
	(क) अग्नी बीमा	रु.लाख	२१३.६०		२२४.२८	२१७.८७	२३५.४९
	(ख) सामुन्द्रिक बीमा	रु.लाख	२९६.००		३१०.८०	३०४.८८	३२६.३४
	(ग) हवाई बीमा	रु.लाख	१२७.५०		१२९.९३	१२९.९३	१२३.५५
	(घ) इंजिनियरिङ्ग बीमा	रु.लाख	३३.६०		१६.८०	१६.८०	२०.९६
	(ङ) मोटर बीमा	रु.लाख	६७९.८०		७४७.७८	७४७.७८	७८५.९७
	(च) अन्य बीमा	रु.लाख	५७५.००		६३२.५०	६३२.५०	६६४.९३
२	<b>पूनर्बीमा प्रिमियम</b>	रु.लाख	२,६६४.५०		२,७०६.६७	२,६९६.४७	२,८१३.०७
	(क) अग्नी बीमा	रु.लाख	१४२.४०		१४९.५२	१४२.२५	१५७.००
	(ख) सामुन्द्रिक बीमा	रु.लाख	२९६.००		३१०.८०	३०४.८८	३२६.३४
	(ग) हवाई बीमा	रु.लाख	१,१४७.५०		१,०९०.९३	१,०९०.९३	१,११९.९३
	(घ) इंजिनियरिङ्ग बीमा	रु.लाख	५०.४०		२५.२०	२५.२०	३०.२४
	(ङ) मोटर बीमा	रु.लाख	४५३.२०		४९८.५२	४९८.५२	५२३.४५
	(च) अन्य बीमा	रु.लाख	५७५.००		६३२.५०	६३२.५०	६६४.९३
३	<b>कूल प्रिमियम</b>	रु.लाख	४,५९०.००		४,७५९.९६	४,७३७.४३	४,९६७.९१
	(क) अग्नी बीमा	रु.लाख	३५६.००		३७३.८०	३६३.९२	३९२.४९
	(ख) सामुन्द्रिक बीमा	रु.लाख	५९२.००		६२१.६०	६०९.७६	६५२.६८
	(ग) हवाई बीमा	रु.लाख	१,२७५.००		१,२१९.२५	१,२१९.२५	१,२३५.४८
	(घ) इंजिनियरिङ्ग बीमा	रु.लाख	८४.००		४२.००	४२.००	५०.४०
	(ङ) मोटर बीमा	रु.लाख	१,१३३.००		१,२४६.३०	१,२४६.३०	१,३०८.६२
	(च) अन्य बीमा	रु.लाख	१,१५०.००		१,२६५.००	१,२६५.००	१,३२८.२५
४	<b>जिन्सी मौज्दात (अन्तिम)</b>	रु.लाख					
५	<b>कर्मचारी/ कामदार</b>	संख्या					
	<b>क)कर्मचारी (कार्यरत)</b>	संख्या	१३७.००		१६८.००	१६८.००	१६८.००
	प्राविधिक	संख्या					
	अप्राविधिक	संख्या					
	<b>स्थायीतर्फ</b>	संख्या	१२६.००		१४८.००	१४८.००	१४८.००
	अधिकृत तह	संख्या	७२.००		७५.००	६३.००	६३.००
	सहायक तह	संख्या	५४.००		६९.००	८५.००	८५.००
	<b>अस्थायीतर्फ</b>	संख्या					
	अधिकृत तह	संख्या					
	सहायक तह	संख्या					
	<b>ज्यालादारी तर्फ</b>	संख्या					
	अधिकृत तह	संख्या					
	सहायक तह	संख्या					
	<b>करार तर्फ</b>	संख्या	११.००		२६.००	१७.००	१७.००
	अधिकृत तह	संख्या	-		-	-	-
	सहायक तह	संख्या	११.००		२६.००	१७.००	१७.००
	<b>ख)कामदार</b>	संख्या					
	स्थायी	संख्या					
	अस्थायी	संख्या					
	ज्यालादारी करार	संख्या					
	<b>ग)संचालक समिति</b>	संख्या	६.००		७.००	७.००	७.००
६	<b>डिलर/विक्रेता</b>	संख्या					



राष्ट्रीय बीमा संस्थान

(निर्जीवन बीमा तर्फ)

वित्तीय तथा भौतिक लक्ष्य प्रगति विवरण

क्र. सं.	विवरण	ईकाई	२०६८/६९		२०६९/७०		२०७०/७१
			वास्तविक	लक्ष्य प्राप्ति प्रतिशत	लक्ष्य	प्रगति अनुमान	लक्ष्य
	<b>वित्तीय विवरण</b>						
१	कूल संचालन आय	रु.लाख	१,५४७.००		१,५९३.४१	१,५९३.४१	१,६७०.७६
	लगानी आय	रु.लाख	१,२८६.००		१,३२४.५८	१,३२४.५८	१,३८८.८८
	बीमा आय खातामा बचत	रु.लाख	२६१.००		२६८.८३	२६८.८३	२८१.८८
	अग्नी बीमा	रु.लाख	३६.००		३७.०८	३७.०८	३८.८८
	सामुन्द्रिक बीमा	रु.लाख	३०.००		३०.९०	३०.९०	३२.४०
	हवाई बीमा	रु.लाख	२९.००		२९.८७	२९.८७	३१.३२
	इन्जिनियरिङ्ग	रु.लाख	(५.००)		(४.९०)	(४.९०)	(४.७५)
	मोटर	रु.लाख	२१.००		(२०.५८)	(२०.५८)	(१९.९५)
	अन्य	रु.लाख	१९२.००		१८८.१६	१८८.१६	१८२.४०
२	कूल संचालन लागत	रु.लाख	१४.००		२०.००	२०.००	२०.००
	व्यवस्थापन खर्च	रु.लाख	-				
	व्याज	रु.लाख					
	हास कटौती	रु.लाख	१४.००		२०.००	२०.००	२५.००
	अपलेखन खर्च	रु.लाख					
३	संचालन नाफा/नोक्सान	रु.लाख	१,५३३.००		१,५७३.४१	१,५७३.४१	१,६४५.७६
४	अन्य आय	रु.लाख	१९२.००		१९५.००	१९५.००	२००.००
५	बोनस व्यवस्था	रु.लाख	१२४.००		१२६.००	१२६.००	१३०.००
६	कर व्यवस्था	रु.लाख	३८८.००		३९०.००	३९०.००	४००.००
७	<b>खुद नाफा/नोक्सान (आयकर र बोनस व्यवस्था पछि)</b>	रु.लाख	१,२१३.००		१,२५२.४१	१,२५२.४१	१,३१५.७६
८	कूल स्थिर खर्च	रु.लाख					
९	खुद स्थिर सम्पत्ति	रु.लाख	३६४.००		३७५.००	३७५.००	३८०.००
१०	निर्माणधिन सम्पत्ती	रु.लाख					
११	<b>लगानी</b>	रु.लाख	१५,९९२.००		१६,७९१.६०	१६,७९१.६०	१७,५९१.२०
	सरकारी षण्ड	रु.लाख	३,४६५.००		३,६३८.२५	३,६३८.२५	३,८११.५०
	शेयर	रु.लाख	६,३५७.००		६,६७४.८५	६,६७४.८५	६,९९२.७०
	टायम डिपोजिट	रु.लाख	६,१७०.००		६,४७८.५०	६,४७८.५०	६,७८७.००
	अन्य	रु.लाख	-		-	-	-
१२	चालु सम्पत्ति	रु.लाख	११,८८०.००		१२,२३६.४०	१२,२३६.४०	१२,४७४.००
१३	चालु दायित्व	रु.लाख	१५,५३२.००		१५,९९७.९६	१५,९९७.९६	१६,३०८.६०
१४	चालु पूँजी	रु.लाख	(३,६५२.००)		(३,७६१.५६)	(३,७६१.५६)	(३,८३४.६०)
१५	अपलेखन बाँकी खर्च	रु.लाख					
१६	संचित घाटा	रु.लाख					
१७	खुद पूँजी लगानी	रु.लाख					
१८	नेट वर्थ	रु.लाख	११,६०६.००		१०,५००.००	१०,५००.००	११,०००.००
१९	शेयर पूँजी	रु.लाख	१,२४४.००		२,५००.००	२,५००.००	२,५००.००
२०	शेयर प्रिमियम	रु.लाख	३०.००		३०.००	३०.००	३०.००
२१	संचित मुनाफा	रु.लाख					
२२	जगेडा तथा फण्ड	रु.लाख	१०,३६२.००		८,०००.००	८,०००.००	८,५००.००
२३	शेयर होल्डर फण्ड	रु.लाख	११,६३६.००		१०,५३०.००	१०,५३०.००	११,०३०.००
२४	दीर्घकालिन ऋण	रु.लाख					
२५	अल्पकालिन ऋण	रु.लाख					
२६	अनअर्न प्रिमियम	रु.लाख					
२७	पुनर्बीमा उठ्न बाँकी	रु.लाख	३,५४९.००		३,६५५.४७	३,६५५.४७	३,७२६.४५
२८	पुनर्बीमा तिर्न बाँकी	रु.लाख	३,७५९.००		३,८७१.७७	३,८७१.७७	३,९४६.९५

राष्ट्रिय बीमा संस्थान

(निर्जीवन बीमा तर्फ)

वित्तीय तथा भौतिक लक्ष्य प्रगति विवरण

क्र. सं.	विवरण	ईकाई	२०६८/६९		२०६९/७०		२०७०/७१
			वास्तविक	लक्ष्य प्राप्त प्रतिशत	लक्ष्य	प्रगति अनुमान	लक्ष्य
	<b>वित्तीय सूचकांक</b>						
१	कूल सञ्चालन आयको प्रतिफल	प्रतिशत	०.२६		०.२६	०.२६	०.२६
२	पूँजिको प्रतिफल/ ओभर अल सञ्चालन नाफा	प्रतिशत	०.९८		०.५०	०.५०	०.५३
३	इक्विटीको प्रतिफल	प्रतिशत	०.१०		०.१२	०.१२	०.१२
४	संचालन खर्च/कूल संचालन आय	प्रतिशत	०.०१		०.०१	०.०१	०.०१
५	चालू सम्पत्ति/चालू दायित्व	अनुपात	०.७६		०.७६	०.७६	०.७६
६	तरलता (Quick Ratio)	अनुपात					
७	लगानीमा आय/कूल लगानी	प्रतिशत	०.०८		०.०८	०.०८	०.०८
८	सरकारी बण्ड लगानी/कूल लगानी	प्रतिशत	०.२२		०.२२	०.२२	०.२२
९	आसामी टर्नओभर	अनुपात					
१०	पुनर्बीमा उठ्न बाँकी/तिर्न बाँकी	अनुपात	०.९४		०.९४	०.९४	०.९४
११	कर्मचारी उत्पादकत्व (कूल संचालन आयमा)	रु.लाख	११.२९		९.४८	९.४८	९.९५
१२	प्रशासकीय सिरोभार	प्रतिशत	-		९७.३४	९७.४६	९७.११
१३	पुनर्बीमा प्रिमियम/कूल बीमा प्रिमियम	प्रतिशत	०.५८		०.५७	०.५७	०.५७
१४	अनअर्न प्रिमियम/कूल प्रिमियम	प्रतिशत					
१५	पार बिन्दु (BEP) मूल्यमा	रु.लाख					
	<b>अनुदान, ऋण तथा दायित्व</b>						
१	<b>अनुदान प्राप्त</b>	रु.लाख					
	क) नेपाल सरकारबाट	रु.लाख					
	ख) वैदेशिक दाताबाट	रु.लाख					
२	<b>ऋण</b>						
	<b>नेपाल सरकारतर्फ</b>	रु.लाख					
	क) प्राप्त ऋण रकम	रु.लाख					
	ख) चुक्ता गरेको ऋण रकम	रु.लाख					
	<b>बैंक तथा वित्तीय संस्था तर्फ</b>	रु.लाख					
	क) प्राप्त ऋण रकम	रु.लाख					
	ख) चुक्ता गरेको ऋण रकम	रु.लाख					
	<b>वैदेशिक दातातर्फ</b>	रु.लाख					
	क) प्राप्त ऋण रकम	रु.लाख					
	ख) चुक्ता गरेको ऋण रकम	रु.लाख					
	<b>अन्य तर्फ</b>	रु.लाख					
	क) प्राप्त ऋण रकम	रु.लाख					
	ख) चुक्ता गरेको ऋण रकम	रु.लाख					
३	<b>ऋण तथा दायित्व बाँकी रकम</b>	रु.लाख					
	क) नेपाल सरकारलाई	रु.लाख					
	ख) बैंक तथा वित्तीय संस्थालाई	रु.लाख					
	ग) वैदेशिक दातालाई	रु.लाख					
	घ) अन्य संस्थालाई	रु.लाख					

वित्तीय तथा भौतिक लक्ष्य प्रगति विवरण

क्र. सं.	विवरण	ईकाई	२०६८/६९		२०६९/७०		२०७०/७१
			वास्तविक	लक्ष्य प्राप्त प्रतिशत	लक्ष्य	प्रगति अनुमान	लक्ष्य
४	<b>नेपाल सरकारलाई बुझाएको</b>	रु.लाख					
	क) सांवा	रु.लाख					
	ख) व्याज	रु.लाख					
	ग) रोयल्टी	रु.लाख					
	घ) लाभांस	रु.लाख					
	ङ) आयकर	रु.लाख	५००.००		६००.००	६००.००	६५०.००
	च) मूल्य अभिवृद्धि कर (VAT)	रु.लाख	४६४.००		५००.००	५००.००	५५०.००
	छ) अन्तः शुल्क	रु.लाख					
	ज) अन्य	रु.लाख					
५	<b>नेपाल सरकारलाई बुझाउन बाँकी</b>	रु.लाख					
	क) सांवा	रु.लाख					
	ख) व्याज	रु.लाख					
	ग) रोयल्टी	रु.लाख					
	घ) लाभांस	रु.लाख					
	ङ) आयकर	रु.लाख					
	च) मूल्य अभिवृद्धि कर (VAT)	रु.लाख					
	छ) अन्तः शुल्क	रु.लाख					
	ज) अन्य	रु.लाख					
६	<b>शेयर स्वामित्व</b>	रु.लाख					
	नेपाल सरकार	रु.लाख	५९९.९५		९,९८८.००	९,९८८.००	९,९८८.००
	नेपाल राष्ट्र बैंक	रु.लाख	३६३.७५		७३९.००	७३९.००	७३९.००
	नेपाल बैंक लि.	रु.लाख	९३६.४७		९३७.९७	९३७.९७	२७४.२५
७	<b>विविध</b>	रु.लाख					
	विदेशी मुद्रा	रु.लाख					
	क)आयातमा खर्च भएको परिवर्त्य विदेशी मुद्रा	रु.लाख					
	ख)निर्यातबाट आर्जित परिवर्त्य विदेशी मुद्रा	रु.लाख					
८	<b>खुद आयबाट वितरणको लागी छुट्याएको</b>	रु.लाख					
	क) वोनस वापत	रु.लाख					
	ख) आयकर वापत	रु.लाख					
	ग) लाभांस वापत	रु.लाख					
	घ) कर्मचारी कल्याण कोष वापत	रु.लाख					
	ङ) जगेडा कोष वापत	रु.लाख					
	च) मूल्य अभिवृद्धि कर (VAT)	रु.लाख					
	छ) अन्तः शुल्क	रु.लाख					
	ज) अन्य	रु.लाख					
९	<b>कोष व्यवस्था नभएका र संभावित (Contingent) दायित्व</b>				<b>इकाई</b>	<b>२०६८/६९</b>	
	<b>(१) कोष व्यवस्था नभएको दायित्व :</b>						
	(क) उपदान/निवृत्तिभरण				रु.लाख		
	(ख) संचयकोष				रु.लाख		
	(ग) संचित विदा				रु.लाख		
	(घ) शेयर वापत तिर्न बाँकी				रु.लाख		
	(ङ) अन्य				रु.लाख		
	<b>(२) संभावित दायित्व (Contingent Liability) :</b>				रु.लाख		
	(क) मुद्दा मामिला				रु.लाख		
	(ख) धन जमानी				रु.लाख		
	(ग) अन्य				रु.लाख		

नोट: उपरोक्त विवरणहरु प्रोभिजनल र अनअडिटेड हुन्।

१	संस्थाको नाम : एन.आई.डि.सी. डेभलपमेण्ट बैंक लि., (वित्तीय संस्था)										
	<table border="1"> <tr> <td>ठेगाना : दरबारमार्ग, काठमाडौं</td> <td>सम्पर्क कार्यालय:</td> </tr> <tr> <td>टेलिफोन नं. : ४२२८३२२</td> <td>टेलिफोन नं. :</td> </tr> <tr> <td>फ्याक्स नं. : ४२२७४२८</td> <td>फ्याक्स नं. :</td> </tr> <tr> <td>email : nide@nide.org.np, nide@wlink.com.np</td> <td>email :</td> </tr> <tr> <td></td> <td>Website : <a href="http://www.nide.org.np">www.nide.org.np</a></td> </tr> </table>	ठेगाना : दरबारमार्ग, काठमाडौं	सम्पर्क कार्यालय:	टेलिफोन नं. : ४२२८३२२	टेलिफोन नं. :	फ्याक्स नं. : ४२२७४२८	फ्याक्स नं. :	email : nide@nide.org.np, nide@wlink.com.np	email :		Website : <a href="http://www.nide.org.np">www.nide.org.np</a>
ठेगाना : दरबारमार्ग, काठमाडौं	सम्पर्क कार्यालय:										
टेलिफोन नं. : ४२२८३२२	टेलिफोन नं. :										
फ्याक्स नं. : ४२२७४२८	फ्याक्स नं. :										
email : nide@nide.org.np, nide@wlink.com.np	email :										
	Website : <a href="http://www.nide.org.np">www.nide.org.np</a>										
२	गठन आदेश मिति : ३/१/२०१६ स्थापना मिति : ३/१/२०१६ संस्थापना सम्बन्धी कानून :										
३	उद्देश्य : ख वर्गको बैंकले गर्न पाउने कार्य गरी राष्ट्रको चौतर्फी विकास गर्ने										
४	पूँजी संरचना : (रु करोडमा) अधिकृत पूँजी रु. १२० जारी पूँजी रु. ६० चुक्ता पूँजी रु. ४१.५८										
५	कारोवार संचालन सम्बन्धी ऐन : बैंक तथा वित्तीय संस्था सम्बन्धी ऐन, २०६३										
६	सम्पर्क मन्त्रालय : अर्थ मन्त्रालय										
७	वित्तीय अवस्था : (रु.लाखमा) (क) नाफा/नोक्सान आ.व. २०६८/६९ को खुद नाफा/नोक्सान रु. : ३५३२.९५ आ.व. २०६८/६९ सम्मको सञ्चित नाफा/नोक्सान रु. : ५.७५ (ख) खुद सम्पत्ति (Networth) रु. : १२१८६.६५ (ग) नेपाल सरकारलाई बुझाउनु पर्ने ऋणको साँवा व्याज : जम्मा भाका नाघेको साँवा रकम रु. : साँवा रकम रु. : व्याज रकम रु. : १५२५.३६ व्याज रकम रु. : १५२५.३६ (घ) बैंक तथा वित्तीय संस्थालाई बुझाउनु पर्ने ऋणको साँवा व्याज : साँवा रकम रु. : व्याज रकम रु. : (ङ) संस्थाले गरेको लगानी : ऋण लगानी रकम रु. : १४६६८.९८ शेयर लगानी रकम रु. : १९२६.२६ अन्य लगानी रकम रु. : - (च) नेपाल सरकारलाई तिर्ने बाँकी लाभांस रकम रु. : (छ) नेपाल सरकारलाई तिर्ने बाँकी राजस्व रकम रु. (२०६९ असार सम्मको) आयकर रु. : रोयल्टी रु. : अन्तः शुल्क रु. : अन्य रु. : मू.अ.कर रु. : जम्मा रु. : (ज) अन्तिम लेखापरीक्षण भएको आर्थिक वर्ष : २०६८/६९ (झ) फछ्यौट गर्न बाँकी कूल बेरुजु रकम रु. : (ञ) आ.व. २०६८/६९ मा भएको बेरुजु फछ्यौट रकम रु. : (ट) कर्मचारी अवकास दायित्व : कोषको व्यवस्था गरिएको रकम रु. : कोषको व्यवस्था नगरिएको रकम रु. :										
८	कर्मचारी संख्या : स्थायी ५३ अस्थायी ० करार ४४ अन्य ३ जम्मा १००										
९	वर्तमानमा भैरहेका मुख्य कार्य तथा भविष्यको कार्ययोजनाको छोटकरी विवरण : क) बैंकिंग प्रणाली मार्फत निक्षेप संकलन गरी उत्पादनसिल क्षेत्रमा लगानी गर्ने । ख) आ.व. २०६८/०६९ को वार्षिक साधारण सभा २०६९/१२/०९ मा सम्पन्न भैसकेको । ग) आ.व. २०६८/०६९ सम्मको कर चुक्ता भैसकेको । घ) मोरङ को अमाहिबेल्हामा सिमित बैंकिंग सेवा २०६९/१०/०९ गते देखि संचालन भएको । ङ) आ.व. २०६९/१०/०७ सम्ममा नविल बैंकको संस्थापक शेयर विक्री गरि सकिने । च) आवश्यक पूँजि बुद्धिको लागि शेयर निष्कासन गरिनेछ । छ) संस्थागत सुशासनलाई अझै बढी प्रभावकारी बनाइने छ । ज) उपलब्ध साधन स्रोतलाई प्रभावकारी रूपमा परिचालन गरिनेछ ।										

एन.आई.डि.सी. डेभलपमेण्ट बैंक लि., (वित्तीय संस्था)

वित्तीय तथा भौतिक लक्ष्य प्रगति विवरण

क्र. सं.	विवरण	ईकाई	२०६८/६९		२०६९/७०		२०७०/७१
			वास्तविक	लक्ष्य प्राप्ति प्रतिशत	लक्ष्य	प्रगति अनुमान	लक्ष्य
१	खूद निक्षेप संकलन	रु.लाख	५,११६	६१.०८	१०,४६९	१४,६१६	९,०००
२	कूल ऋण लगानी	रु.लाख	५,७२१	७७.८३	८,४५३	१५,२६०	२९,७५७
३	ऋण असूली	रु.लाख	२,०९९	३८.७६	६,२२७	३,८९८	७,६०१
४	कूल बाँकी ऋण	रु.लाख	१४,६६९	८०.६८	२०,९०९	२२,९४५	४४,६७८
५	३ महिना भन्दा बढी भाखा नाघेको ऋण	रु.लाख	५,०२४	९८.९३	५,८४०	५,८४०	११,३८७
६	असूल गर्न बाँकी व्याज	रु.लाख	१७,४३९	७९.२७	२५,३००	२५,३००	४९,३३५
७	कर्मचारी/ कामदार	संख्या	१०४	८६.६७	१०२	१०५	१०२
	क)कर्मचारी (कार्यरत)	संख्या					
	प्राविधिक	संख्या					
	अप्राविधिक	संख्या					
	स्थायीतर्फ	संख्या	५३	७२.६०	९६	९६	९६
	अधिकृत तह	संख्या	३१	७२.०९	४८	४८	४८
	सहायक तह	संख्या	२२	७३.३३	४८	४८	४८
	अस्थायीतर्फ	संख्या					
	अधिकृत तह	संख्या					
	सहायक तह	संख्या					
	ज्यालादारी तर्फ	संख्या					
	अधिकृत तह	संख्या					
	सहायक तह	संख्या		-		-	
	करार तर्फ	संख्या	४४	११०.००	२	२	२
	अधिकृत तह	संख्या	२	५०.००	२	२	२
	सहायक तह	संख्या	४२	११६.६७		-	
	ख)कामदार	संख्या					
	स्थायी	संख्या					
	अस्थायी	संख्या					
	ज्यालादारी करार	संख्या	३	१००.००			
	ग)संचालक समिति	संख्या	४	५७.१४	४	७	७

एन.आई.डि.सी. डेभलपमेण्ट बैंक लि., (वित्तीय संस्था)

वित्तीय तथा भौतिक लक्ष्य प्रगति विवरण

क्र. सं.	विवरण	ईकाई	२०६८/६९		२०६९/७०		२०७०/७१
			वास्तविक	लक्ष्य प्राप्ति प्रतिशत	लक्ष्य	प्रगति अनुमान	लक्ष्य
	वित्तीय विवरण						
१	कूल संचालन आय	रु.लाख	६,२८९	५१.६९	३,९३६	५,६१८	५,६७८
	व्याज आमदानी	रु.लाख	१,९४२	६१.२८	३,१७०	५,५०४	५,५०४
	कमिशन आमदानी	रु.लाख	१	१.४०	१३३	१०४	२
	कर्जा नोक्सानी व्यवस्था फिर्ता	रु.लाख	४,३११				
	अन्य कारोवार आमदानी	रु.लाख	३४	६.१८	६३३	१०	४९
२	कूल संचालन लागत	रु.लाख	१,३४१	९०.६८	१,६७१	२,१०५	१,८६२
	प्रशासकीय खर्च	रु.लाख	८८५	११५.५२	८८३	१,०६६	९७७
	व्याज खर्च	रु.लाख	३२०	५६.१०	७१४	९७०	८१०
	हास कट्टी खर्च	रु.लाख	७०	१०१.०५	७५	६९	७५
	अपलेखन खर्च	रु.लाख	-				
	जोखिम व्यवस्था	रु.लाख	६६	(३.७८)	(२,०१४)	(२,६८२)	(२)
	अन्य व्यवस्था	रु.लाख					
३	कूल स्थीर खर्च	रु.लाख					
४	संचालन नाफा/ नोक्सान	रु.लाख	४,९४८	११८.६०	४,२७८	६,१९५	३,८१८
५	अन्य आय (Write back)*	रु.लाख	१,८२१	२८०.२३	७४८	७,५०५	७,९११
६	बोनस व्यवस्था	रु.लाख	३५६	९८.४५	४३१	१,०१४	९१७
७	कर व्यवस्था	रु.लाख	४५०	६४.४१	१,०१२	२,८७१	३,५२९
८	खुद नाफा नोक्सान (आयकर र बोनस व्यवस्था पछि)	रु.लाख	३,५३३	९२२.४४	३,५८३	९,८१५	७,२८३
९	नगद मौज्जात	रु.लाख	१२५		१२०	१६०	७५
१०	अन्य बैंक मौज्जात	रु.लाख	८,०५२	८५.६४	११,७०७	१२,३२८	२४,५२२
११	लगानी	रु.लाख	१,४४४	९७.३४	१,१८७	२,६१८	१,५४६
१२	कर्जा सापट दिएको खूद(व्यवस्था बाहेक)	रु.लाख	९,६२३	८९.९२	१२,३०८	२२,९४५	३९,५४७
१३	पाकेको व्याज	रु.लाख	-				
१४	बिल्स खरिद	रु.लाख					
१५	विविध सम्पत्ति	रु.लाख	१,२७८	३४.९७	५,४८०	३,०१४	१,८००
१६	खुद स्थीर सम्पत्ति	रु.लाख	१,१८९	५९.९७	२,९७५	७,११६	१,१००
१७	गैर बैंकिंग सम्पत्ति	रु.लाख			१६५	-	-
१८	हिसाव मिलान बांकी (डेबिट)	रु.लाख					
१९	संचित घाटा	रु.लाख	-				
२०	कन्ट्रा हिसाव	रु.लाख					
२१	शेयर पूजी	रु.लाख	४,१५८	१००.०१	६,०००	६,४००	४२,७२८
२२	पूँजगत अनुदान	रु.लाख					
२३	संचित मुनाफा	रु.लाख	६			-	
२४	साधारण जगेडा कोष	रु.लाख	८,०२८	९७.६९	९,०९३	१५,८८४	१२,०५२
२५	शेयर होल्डर कोष	रु.लाख	१२,१८७	९८.४७	१५,०९३	२२,२८४	५४,७८०
२६	कर्जा सापट लिएको (२९ र ३० को जोड)	रु.लाख					
२७	निक्षेप	रु.लाख	५,११६	६१.०८	१०,४६९	१४,६१६	९,०००
२८	दीर्घकालीन ऋण	रु.लाख					
२९	अल्पकालीन ऋण	रु.लाख					
३०	भुक्तानी दिनु पर्ने बिल	रु.लाख					
३१	हिसाव मिलान बांकी (क्रेडिट)	रु.लाख					
३२	अन्य दायित्व तथा व्यवस्था	रु.लाख	४,३५६	६६.९२	८,३८०	११,२८२	४,८००
३३	कन्ट्रा हिसाव	रु.लाख		१९७			
३४	खुद पूजी लगानी	रु.लाख	२१,७११	९८.४७	१५,०९३	२२,२८४	५४,७८०
३५	नेट वर्थ	रु.लाख	१२,१८७	९८.४७	१५,०९३	२२,२८४	५४,७८०

एन.आई.डि.सी. डेभलपमेण्ट बैंक लि., (वित्तीय संस्था)

वित्तीय तथा भौतिक लक्ष्य प्रगति विवरण

क्र. सं.	विवरण	ईकाई	२०६८/६९		२०६९/७०		२०७०/७१
			वास्तविक	लक्ष्य प्राप्ति प्रतिशत	लक्ष्य	प्रगति अनुमान	लक्ष्य
	<b>वित्तीय सूचकांक</b>						
१	कूल कर्जा / निक्षेप अनुपात	अनुपात	२८७		२००	१५७	४९६
२	निस्कृत ऋण / कूल कर्जा	अनुपात	३४		२८	२५	२५
३	ईक्विटीको प्रतिफल(कूल नाफा/नोक्सान/ईक्विटी)	प्रतिशत	२९		२२	४४	१३
४	संचालन खर्च / कूल संचालन आय	प्रतिशत	२१		४२	३७	३३
५	डेब्ट इक्विटी	अनुपात					
६	कर्जा तथा लगानी / कूल निक्षेप	अनुपात	३१५		२११	१७५	५१४
७	नगद मौज्जात / कूल निक्षेप	प्रतिशत	२		१	१	१
८	बैंक तथा नगद मौज्जात / कूल निक्षेप	अनुपात	१६०		११३	८५	२७३
९	कूल व्याज आमदानी / कूल कर्जा तथा लगानी	प्रतिशत	१२		१४	२२	१२
१०	कूल व्याज खर्च / निक्षेप तथा ऋण सापटी	प्रतिशत	६		७	७	९
११	कूल व्याज खर्च / कूल व्याज आमदानी	अनुपात	१६		२३	१८	१५
१२	कूल व्याज आमदानी / कूल संचालन आय	प्रतिशत	३१		८१	९८	९७
१३	कर्मचारी उत्पादकत्व (कूल संचालन आय)	रु.लाख	६,२८९		३,९३६	५,६१८	५,६७८
१४	प्रशासनीक शिरोभार(प्रशासकिय खर्च/कूल खर्च)	प्रतिशत	६६		५३	५१	५२
१५	पार विन्दु (मुल्यमा)	रु.लाख					
	<b>अनुदान, ऋण तथा दायित्व</b>						
१	<b>अनुदान प्राप्त</b>	रु.लाख					
	क) नेपाल सरकारबाट	रु.लाख					
	ख) वैदेशिक दाताबाट	रु.लाख					
२	<b>ऋण</b>						
	<b>नेपाल सरकारतर्फ</b>	रु.लाख					
	क) प्राप्त ऋण रकम	रु.लाख					
	ख) चुक्ता गरेको ऋण रकम	रु.लाख					
	<b>बैंक तथा वित्तीय संस्था तर्फ</b>	रु.लाख					
	क) प्राप्त ऋण रकम	रु.लाख					
	ख) चुक्ता गरेको ऋण रकम	रु.लाख					
	<b>वैदेशिक दातातर्फ</b>	रु.लाख					
	क) प्राप्त ऋण रकम	रु.लाख					
	ख) चुक्ता गरेको ऋण रकम	रु.लाख					
	<b>अन्य तर्फ</b>	रु.लाख					
	क) प्राप्त ऋण रकम	रु.लाख					
	ख) चुक्ता गरेको ऋण रकम	रु.लाख					
३	<b>ऋण तथा दायित्व बांकी रकम</b>	रु.लाख					
	क) नेपाल सरकारलाई	रु.लाख					
	ख) बैंक तथा वित्तीय संस्थालाई	रु.लाख					
	ग) वैदेशिक दातालाई	रु.लाख					
	घ) अन्य संस्थालाई	रु.लाख					

एन.आई.डि.सी. डेभलपमेण्ट बैंक लि., (वित्तीय संस्था)

वित्तीय तथा भौतिक लक्ष्य प्रगति विवरण

क. सं.	विवरण	ईकाई	२०६८/६९		२०६९/७०		२०७०/७१
			वास्तविक	लक्ष्य प्राप्ति प्रतिशत	लक्ष्य	प्रगति अनुमान	लक्ष्य
४	नेपाल सरकारलाई बुझाएको	रु.लाख					
	क) सांवा	रु.लाख					
	ख) व्याज	रु.लाख	१,५२५.३६				
	ग) रोयल्टी	रु.लाख					
	घ) लाभांस	रु.लाख					
	ड) आयकर	रु.लाख					
	च) मूल्य अभिवृद्धि कर (VAT)	रु.लाख					
	छ) अन्तः शुल्क	रु.लाख					
	ज) अन्य	रु.लाख					
५	नेपाल सरकारलाई बुझाउन बाँकी	रु.लाख					
	क) सांवा	रु.लाख					
	ख) व्याज	रु.लाख					
	ग) रोयल्टी	रु.लाख					
	घ) लाभांस	रु.लाख					
	ड) आयकर	रु.लाख					
	च) मूल्य अभिवृद्धि कर (VAT)	रु.लाख					
	छ) अन्तः शुल्क	रु.लाख					
	ज) अन्य	रु.लाख					
६	शेयर स्वामित्व	रु.लाख					
	नेपाल सरकार	रु.लाख	४,१२७		४,१२७	४,४०२	४,४०२
	संस्थान	रु.लाख					
	निजी क्षेत्र	रु.लाख	३१		१,८७३	१,९९८	३८,३२६
७	विविध	रु.लाख					
	विदेशी मुद्रा	रु.लाख					
	क)आयातमा खर्च भएको परिवर्त्य विदेशी मुद्रा	रु.लाख					
	ख)निर्यातबाट आर्जित परिवर्त्य विदेशी मुद्रा	रु.लाख					
८	खुद आयबाट वितरणको लागी छुट्याएको	रु.लाख					
	क) वोनस वापत	रु.लाख	१२९		४३१	१,०१४	९१७
	ख) आयकर वापत	रु.लाख	२५७		१,०१२	२,८७१	३,५२९
	ग) लाभांस वापत	रु.लाख					
	घ) कर्मचारी कल्याण कोष वापत	रु.लाख	५			५	५
	ड) जगेडा कोष वापत	रु.लाख	२८६		७१७	७१७	१,४५७
	च) मूल्य अभिवृद्धि कर (VAT) वापत	रु.लाख					
	छ) अन्तः शुल्क	रु.लाख					
	ज) अन्य	रु.लाख	४३				
९	कोष व्यवस्था नभएका र संभावित (Contingent) दायित्व				इकाई	आ.व. ०६८।६९	
	(१) कोष व्यवस्था नभएको दायित्व :						
	(क) उपदान/निवृत्तिभरण				रु.लाख		
	(ख) संचयकोष				रु.लाख		
	(ग) संचित विदा				रु.लाख		
	(घ) शेयर वापत तिर्न बाँकी				रु.लाख		
	(ड) अन्य				रु.लाख		
	(२) संभावित दायित्व (Contingent Liability) :				रु.लाख		
	(क) मुद्दा मामिला				रु.लाख		
	(ख) धन जमानी				रु.लाख		
	(ग) अन्य			१९९	रु.लाख		



१	संस्थाको नाम : राष्ट्रिय वाणिज्य बैंक लि.					
	ठेगाना : मुख्य कार्यालय, सिंहदरवार प्लाजा, काठमाडौं	सम्पर्क कार्यालय: मुख्य कार्यालय, सिंहदरवार प्लाजा, काठमाडौं				
	टेलिफोन नं. : ४२५२५९५	टेलिफोन नं. : ४२५२५९५				
	फ्याक्स नं. : ४२५२९३९	फ्याक्स नं. : ४२५२९३९				
	email :	email :				
२	गठन आदेश मिति : २०६३ वैशाख ६ गते					
	स्थापना मिति : २०२२ माघ १० गते					
	संस्थापना सम्बन्धी कानून : कम्पनी कानून र बैंक तथा वित्तीय संस्था सम्बन्धी ऐन २०६३					
३	उद्देश्य : बैंकिङ. कारोबार					
४	पूँजी संरचना : (रु करोडमा)					
	अधिकृत पूँजी रु.	१०००.००	जारी पूँजी रु.	९००.००	चुक्ता पूँजी रु.	५४९.७६
५	कारोबार संचालन सम्बन्धी ऐन : कम्पनी कानून र बैंक तथा वित्तीय संस्था सम्बन्धी कानून					
६	सम्पर्क मन्त्रालय : अर्थ मन्त्रालय					
७	वित्तीय अवस्था :(रु.लाखमा)					
	(क) नाफा/नोक्सान					
	आ.व. २०६८/६९ को खुद नाफा/नोक्सान रु.	:	११,८४४.८५			
	आ.व. २०६८/६९ सम्मको सञ्चित नस्स/नोक्सान रु.	:	१२८,३८७.६५			
	(ख) खुद सम्पत्ति (Networth) रु.	:	(३१,२६६.३७)			
	(ग) नेपाल सरकारलाई बुझाउनु पर्ने ऋणको साँवा व्याज :					
	जम्मा		भाका नाघेको			
	साँवा रकम रु. :		साँवा रकम रु. :			
	व्याज रकम रु. :		व्याज रकम रु. :			
	(घ) बैंक तथा वित्तीय संस्थालाई बुझाउनु पर्ने ऋणको साँवा व्याज :					
	साँवा रकम रु. :	२९,२३१.२७				
	व्याज रकम रु. :	८५९.३४				
	(ङ) संस्थाले गरेको लगानी :					
	ऋण लगानी रकम रु. :	४०४,४८८.६३				
	शेयर लगानी रकम रु. :	२,९६९.४३				
	अन्य लगानी रकम रु. :	२६२,०४९.८७				
	(च) नेपाल सरकारलाई तिर्न बाँकी लाभांस रकम रु. : ८६५.७०					
	(छ) नेपाल सरकारलाई तिर्न बाँकी राजस्व रकम रु. (२०६९ असार सम्मको)					
	आयकर रु. :		रोयल्टी रु. :			
	अन्तः शुल्क रु. :		अन्य रु. :			
	मू.अ.कर रु. :		जम्मा रु. :			
	(ज) अन्तिम लेखापरीक्षण भएको आर्थिक वर्ष : आ.व. २०६८/६९					
	(झ) फछ्यौट गर्न बाँकी कूल बेरुजु रकम रु. :					
	(ञ) आ.व. २०६८/६९ मा भएको बेरुजु फछ्यौट रकम रु. :					
	(ट) कर्मचारी अवकास दायित्व :					
	कोषको व्यवस्था गरिएको रकम रु. :					
	कोषको व्यवस्था नगरिएको रकम रु. :		२,६३४.५३			
८	कर्मचारी संख्या :					
	स्थाई २४९८	अस्थाई	करार १४६	अन्य	जम्मा २६४४	
९	वर्तमानमा भैरहेका मुख्य मुख्य कार्य तथा भविष्यको कार्ययोजनाको छोटकरी विवरण :					
	संलग्न अनुसूची १ अनुसार ।					

## आगामी कार्यक्रम ।

पूर्ण स/का/ी स्वामित्वको एक मात्र बैंक भएको / नेपालमा बैङ्किङ पद्धतिको विकास / विस्ता/मा लामो समयदेखि महत्वपूर्ण भूमिका खेलेको बैंक हुनाले नेपाल स/का/ / आम जनताले यसको काम का/वाही समावेशी / जनतामुखी होस" भन्ने चाहाना /खेको देखिन्छ . यस बैंकका स/का/वालाबाट ग्रामीण क्षेत्रको विकास / उत्पादनशील क्षेत्रमा बैंकको सक्रिय सहभागिताको अपेक्षा गरिएको छ . यस अपेक्षालाई मनन ग/ी हाल बैंकले केही विशेष कार्यक्रमहरू ल्याएको छ .

- १- नेपालका कृषकहरूलाई व्यवसायिक कृषि तथा पशुपालन तर्फ उत्प्रेरित गर्न तथा ग्रामिण कृषिलाई क्रमशः व्यवसायिकतातर्फ अभिप्रेरित गर्न व्यवसायिक कृषि ऋण कार्यक्रम सञ्चालन गर्ने / यसबाट सम्भावनाका क्षेत्रहरू पहिचान ग/ी सम्बन्धित स/का/ी निकाय, निजी क्षेत्र, कृषक / बैंक समेतको सहभागितामा व्यवसायिकतामूलक कृषि प/योजनाको नमुना तया/ ग/ी लगानी विस्ता/ ग/िने छ . यसबाट पशु पालन, माछा पालन, मौ/ी पालन, नगदेवाली, कृषि प्रशोधन उद्योग, कृषि उपज बेच विखन आदिमा सम्भाव्यता / सु/क्षणका आधा/मा लगानी विस्ता/ ग/िनेछ . यस कार्यक्रमलाई **व्यवसायिक कृषि कार्यक्रम** मार्फत सञ्चालन गरिएको छ . यस अन्त/गत नविक/णीय उर्जा / जैविक विविधतामा आधा/ित उद्योग व्यवसायका साथै कृषिलाई प्रवर्द्धन ग/ी ग्रिन बैङ्किङको अवधा/णालाई अधि बढाउँदै लगिएकोमा यसलाई नि/न्त/ता दिइने छ .
- २- बैंकका विभिन्न ग्रामीण शाखाहरूले सञ्चालन ग/ेको श्रोत शह/ ति/ पलायन भई/हेको वर्तमान अवस्थामा सुधा/ ल्याउन श्रोत सञ्चालन भएकै क्षेत्रमा श्रोतको उपभोग हुन सक्ने सम्भावनाहरूको खोजी ग/ी स्थानीय लगानीलाई अभिप्रेरित गर्ने नमुना तया/ गर्ने . जस अन्त/गत यस बैंकका ग्रामिण शाखा कार्यालयलाई आत्मनिर्भ/ बनाउनुका साथै ग्रामिण /ोजगा/ीमा बृद्धि ग/ी ग्रामिण अर्थतन्त्रलाई कृषिशिल बनाउन ग्रामिण कृषि तथा लघु वित्त कार्यक्रम सञ्चालन गरिनेछ . जस अन्त/गत लघु वित्तलाई सञ्चालन एव+ वित्तीय मध्यस्थकर्ता मार्फत लगानी विस्ता/ ग/िनेछ . यसको लागि प्रा/म्भिक च/णमा यस बैंकका ३० शाखा कार्यालयबाट कार्यक्रम शुरु गरिनेछ .
- ३- नेपाली समाजको रुपान्तरणको प्रमुख भूमिका निर्वाह गर्ने विद्यालय शिक्षकहरूको सञ्ख्या लाखौंमा छ . यी शिक्षकहरूको प/िश्रम / योगदानको कद/ गर्दै शिक्षकहरूलाई वित्तीय सेवाको स/ल पहुच दिन बैंकले **शिक्षक बचत खाता / शिक्षक उपभोग कर्जा** तथा **।।ष्ट्र सेवक कर्जा** कार्यक्रम ल्याएको छ यस अन्त/गत नेपाल स/का/का स्थायी शिक्षक तथा ।।ष्ट्र सेवक कर्मचा/ीहरूलाई स/ल व्याज/दमा कर्जा प्रदान गरिनेछ . यसबाट क/ि व २ लाख शिक्षक . शिक्षिका तथा उल्लेख्य कर्मचा/ीहरू लाभान्वित हुनेछन्" .
- ४- प्रविधिको विकास, प्रतिस्पर्धात्मक बजा/, वित्तीय प्रविधियुक्त साधन प्रति आकर्षित जमात आदिलाई ध्यानमा /खि ATM, SMS Banking, Mobile Banking, e-banking सेवा प्रदान गर्दै आएका छौं+ . यस कार्यक्रमलाई अझ विस्ता/ गर्दै लगिनेछ . साथै सामाजिक सु/क्षा भत्ता छिटो छ/ितो / भ/पर्दा त/िकाले बैङ्किङ च्यानलबाट वित/ण गर्न मोबाइल बैङ्किङ अवधा/णाको कार्य अधि बढाइएको छ . जस अन्त/गत लाखौंको रुपमा /हेका बृद्ध, अपाङ्ग, एकल महिलाले मोबाइलबाट भुक्तानी प्राप्त गर्न सक्ने व्यवस्था हुनेछ . शाखा /हित बैङ्किङ+ का/िवा/लाई विस्ता/ ग/ी ग्रामीण क्षेत्रहरूमा सहज रुपमा बैङ्किङ+सेवा पु/याउने लक्ष्य /हेको छ .
- ५- जुनसुकै औद्योगिक ।।ष्ट्रको शुरुको औद्योगिक ध/।तल भनेको साना तथा मझौला व्यवसायनै हुन . यिनीहरूको अभिवृद्धि (Upgrade) हुँदै ठुला ठुला उद्योगहरूमा प/िणत भएको पाइन्छ . हाम्रो देशको सन्दर्भ ग्रामीण बैंकहरू लघु वित्तमा मात्रै केन्द्रीत भएको / वाणिज्य बैंकहरू ठुला उद्योग एव+ व्यवसायतर्फ मात्र आकर्षित भएकोले साना तथा मझौला उद्योग व्यवसाय ओभरलमा प/ेको पाइन्छ . ।।ष्ट्रिय वाणिज्य बैंकले यिनै साना तथा मझौला (SME) मा लगानी विस्ता/ ग/ी औद्योगिकीक/णमा सहयोग पुग्ने अपेक्षा ग/ेकाछौं+ .
- ६- आगामी दिनमा देशका ठुलो यस बैंकलाई देशकै आधुनिकतम एव+ सवल वित्तीय सञ्स्थाको रुपमा विकास गर्ने उद्देश्यलाई मूर्तरुप दिन यान्त्रिकीक/णमा जो\*, नया सेवाहरूका विकास, ग्राहकमुखी सेवाहरूको अभिवृद्धि, सञ्चालन प्रणाली तथा आन्त/िक व्यवस्थापनमा सुधा/, आर्थिक सम्भाव्यताको दृष्टिले उपयुक्त ठाउँमा शाखा पुनस्थापना / उचित मानव सञ्साधनको व्यवस्थापन गरिनेछ .
- ७- कार्यान्वयनको क्रममा /हेको बैंकको पूजी योजनालाई पूर्ण रुपमा कार्यान्वयन ग/ी आगामी २ वर्षभित्र तोकिएको पूजी कायम ग/ी जोखिमका आधा/मा पूजी गणना गर्ने / सोको अनुगमना गर्ने पद्धती लागु गर्ने योजना /हेको छ .
- ८- बैंकको चौतर्फी विकासका लागि ५ वर्षे व्यवसायिक योजना २०७१ देखि २०७५ तर्जुमा ग/ी लागु ग/ेको छ .

राष्ट्रीय वाणिज्य बैंक लि.

वित्तीय तथा भौतिक लक्ष्य प्रगति विवरण

क. सं.	विवरण	ईकाई	२०६८/६९			२०६९/७०		२०७०/७१
			वास्तविक	लक्ष्य	लक्ष्य प्राप्ति प्रतिशत	लक्ष्य	प्रगति अनुमान **	लक्ष्य
१	खूद निक्षेप संकलन	रु. लाख	८७७,८२२.००	७००,०००.००	१.२५	८५०,०००.००	६५५,०२६.४१	९६०,०००.००
२	कूल ऋण लगानी	रु. लाख	४०४,४८९.००	४००,०१०.००	१.०१	४३५,०००.००	३२८,८००.००	४९९,८६७.८०
३	ऋण असूली®	रु. लाख	८,८६०.००	८,२००.००	१.०८	-	८,०००.००	८,०००.००
४	कूल बाँकी ऋण	रु. लाख	२९,४२२.००	२०,०००.५०	१.४७	२०,०००.५०	२८,८००.००	२२,५२०.००
५	३ महिना भन्दा बढी भाखा नाघेको ऋण	रु. लाख	२९,४२२.००	२०,०००.५०	१.४७	२०,०००.५०	२८,८००.००	२२,५२०.००
६	असूल गर्न बाँकी व्याज	रु. लाख	१०७,६१०.००	-	-	१०५,०००.००	-	८५,०००.००
७	कर्मचारी/ कामदार	संख्या	२,६४४.००	२,८२८.००	३.४८	२,८६७.००	२,८५४.००	२,६००.००
	क)कर्मचारी (कार्यरत)	संख्या	२,६४४.००	२,८२८.००	३.४८	२,८६७.००	२,८५४.००	२,६००.००
	प्राविधिक	संख्या	-	२००.००	-	२०८.००	-	-
	अप्राविधिक	संख्या	-	२,६२८.००	-	२,६५९.००	-	-
	स्थायीतर्फ	संख्या	२,४९९.००	२,५५०.००	१.९३	२,६००.००	२,६७५.००	२,४२९.००
	अधिकृत तह	संख्या	६७९.००	७२५.००	०.९४	७८३.००	७००.००	६५०.००
	सहायक तह	संख्या	१,८२०.००	१,८२५.००	१.००	१,८१७.००	१,९७५.००	१,७७९.००
	अस्थायी तर्फ	संख्या	-	-	-	-	-	-
	अधिकृत तह	संख्या	-	-	-	-	-	-
	सहायक तह	संख्या	-	-	-	-	-	-
	ज्यालादारी तर्फ	संख्या	-	१००.००	-	११६.००	-	-
	अधिकृत तह	संख्या	-	-	-	-	-	-
	सहायक तह	संख्या	-	१००.००	-	११६.००	-	-
	करार तर्फ	संख्या	१४५.००	१७८.००	१.५५	१५१.००	१७९.००	१७१.००
	अधिकृत तह	संख्या	१३.००	१८.००	०.७२	१२.००	१६.००	१६.००
	सहायक तह	संख्या	१३२.००	१६०.००	०.८३	१३९.००	१६३.००	१५५.००
	ख)कामदार	संख्या	-	-	-	-	-	-
	स्थायी	संख्या	-	-	-	-	-	-
	अस्थायी	संख्या	-	-	-	-	-	-
	ज्यालादारी करार	संख्या	-	-	-	-	-	-
	ग)संचालक समिति	संख्या	७	६	१	७	७	७

राष्ट्रीय वाणिज्य बैंक लि.

वित्तीय तथा भौतिक लक्ष्य प्रगति विवरण

क. सं.	विवरण	ईकाई	२०६८/६९			२०६९/७०		२०७०/७१
			वास्तविक	लक्ष्य	लक्ष्य प्राप्ति प्रतिशत	लक्ष्य	प्रगति अनुमान **	लक्ष्य
	<b>वित्तीय विवरण</b>		-	-	-	-	-	-
१	<b>कूल संचालन आय</b>	रु.लाख	६९,६५१.००	६६,२४६.६७	३.२३	७३,४२०.७५	४६,९५२.८५	८३,७९३.४२
	व्याज आमदानी	रु.लाख	५३,९९८.००	४९,८११.३०	१.०८	६३,२२०.७५	३७,८०२.८५	७४,७०३.४२
	कमिशन आमदानी	रु.लाख	४,३५६.००	४,७०९.७८	०.९२	६,०४०.००	५,७१०.००	६,३००.००
	सटही घटवढ आमदानी	रु.लाख	१,००८.००	१,००३.६६	१.००	८००.००	७००.००	७००.००
	अन्य कारोवार आमदानी	रु.लाख	२,२८९.००	१,७२१.९३	०.२१	३,३६०.००	२,७४०.००	२,०९०.००
२	<b>कूल संचालन लागत</b>	रु.लाख	६९,४०३.००	४४,६८८.०७	११.५४	५७,४८५.९५	३५,५५६.६२	६०,७१५.७३
	प्रशासकीय खर्च	रु.लाख	२२,११०.००	१९,८७६.०७	१.११	२६,१२४.८०	२०,५१९.०९	३०,८४७.२८
	व्याज खर्च	रु.लाख	३०,४८२.००	२३,१८२.००	१.३१	३०,११८.१५	१४,७२१.८१	२८,३२२.६०
	हास कट्टी खर्च	रु.लाख	७०२.००	६३०.००	१.११	९४३.००	२९०.७३	१,०११.०४
	अपलेखन खर्च	रु.लाख	१०७.००	-	-	-	२५.००	-
	सटही घटवढ खर्च	रु.लाख	-	-	-	-	-	-
	जोखिम व्यवस्था	रु.लाख	८,००२.००	१,०००.००	८.००	३००.००	-	५३४.८०
	अन्य व्यवस्था	रु.लाख	-	-	-	-	-	-
३	<b>कूल स्थीर खर्च</b>	रु.लाख	-	-	-	-	-	-
४	संचालन नाफा/ नोक्सान	रु.लाख	२४.००	२१,५५८.६०	(८.३२)	१५,९३४.८०	११,३९६.२३	२३,०७७.६९
५	अन्य आय ९६चष्तभ दबअप०८	रु.लाख	१२,५९४.००	-	-	१,६५०.००	१०,७६५.००	४,८९०.००
६	बोनस व्यवस्था	रु.लाख	९५१.००	१,५५०.००	०.६१	१,३०२.५४	१,६४१.५७	२,०७७.१३
७	कर व्यवस्था	रु.लाख	४७.००	३,५००.००	०.०१	३,७६२.७७	-	५,९६४.२०
८	<b>खुद नाफा नोक्सान (आयकर र बोनस व्यवस्था पछि)</b>	रु.लाख	११,८४४.००	१६,५०८.६०	(८.९४)	१२,५१९.४९	२०,५१९.६५	१९,९२६.३६
९	नगद मौज्जात	रु.लाख	२३,७४०.००	१८,०००.००	१.३२	२५,५००.००	१३,१०१.००	२८,८००.००
१०	अन्य बैंक मौज्जात	रु.लाख	१४४,५२५.००	७१,२००.००	२.०३	५६,१००.००	४५,२५१.००	७२,९६०.००
११	लगानी	रु.लाख	२७०,१३४.००	१६३,२०५.००	१.६६	२२६,३२४.४३	१८१,९०५.००	२९८,४०३.९८
१२	कर्जा सापट दिएको खुद(व्यवस्था बाहेक)	रु.लाख	४०३,४६२.००	४००,०१०.००	१.०१	४३५,०००.००	३२८,८००.००	४९९,८६७.८०
१३	पाकेको व्याज	रु.लाख	१०७,६१०.००	-	-	-	-	-
१४	बिल्स खरिद	रु.लाख	१,०२७.००	-	-	-	-	-
१५	विविध सम्पत्ति	रु.लाख	१२७,२१३.००	८९,९८५.००	१.४१	१७६,९९४.३७	५५,८००.००	१४३,१००.००
१६	खुद स्थिर सम्पत्ति	रु.लाख	५,१०३.००	६,५००.००	०.७९	१०,०००.००	४,३८८.००	१२,०००.००
१७	गैर बैकिंग सम्पत्ति	रु.लाख	१,२६१.००	-	-	९००.००	७५०.००	६००.००
१८	हिसाब मिलान बाँकी (डेबिट)	रु.लाख	९३७.००	-	-	-	५००.००	१,०००.००
१९	संचित घाटा	रु.लाख	(१२८,३८८.००)	(१०८,४७२.७८)	१.१८	(१०६,३४३.४२)	(१५३,६७६.००)	(९७,९८९.३०)
२०	कन्ट्रा हिसाब	रु.लाख	-	-	-	-	-	-
२१	शेयर पूंजी	रु.लाख	५४,९७६.००	११,७२३.००	४.६९	२०,०००.००	११,७२३.००	८५,८८९.७२
२२	पूँजगत अनुदान	रु.लाख	-	-	-	-	-	-
२३	संचित मुनाफा	रु.लाख	-	-	-	-	-	-
२४	साधारण जगेडा कोष	रु.लाख	४२,१४५.००	२९,६१३.२२	१.४२	३२,२१२.६८	२४,९५६.००	४४,७८२.६०
२५	शेयर होल्डर कोष	रु.लाख	(३१,२६७.००)	(६७,१३६.५६)	७.३०	(५४,१३०.७४)	(११६,९९७.००)	३२,६८३.०२
२६	कर्जा सापट लिएको (२९ र ३० को जोड)	रु.लाख	-	-	-	-	-	-
२७	निक्षेप	रु.लाख	८७७,८२२.००	७००,०००.००	१.२५	८५०,०००.००	६५५,०२६.००	९६०,०००.००
२८	दीर्घकालीन ऋण	रु.लाख	२९,२३१.००	२५,०००.००	१.१७	२६,५४०.००	२५,५००.००	१५,१५०.००
२९	अल्पकालीन ऋण	रु.लाख	-	२६,०००.००	-	१,०९०.००	८,४३०.००	-
३०	भुक्तानी दिनु पर्ने बिल	रु.लाख	१८१.००	२४०.००	०.७५	५००.००	७००.००	६००.००
३१	हिसाब मिलान बाँकी (क्रेडिट)	रु.लाख	-	-	-	१०,०००.००	-	-
३२	अन्य दायित्व तथा व्यवस्था	रु.लाख	२०९,०४५.००	६४,७९६.५६	३.२३	९६,८१९.५४	५७,८३६.००	४८,२९८.७५
३३	कन्ट्रा हिसाब	रु.लाख	-	-	-	-	-	-
३४	खुद पूंजी लगानी	रु.लाख	८७५,७८६.००	६५७,८६३.४४	१.३३	८२२,४०९.२६	५६३,५२९.००	१,००७,८३३.०२
३५	नेट बर्थ	रु.लाख	(३१,२६७.००)	(६७,१३६.५६)	१.८१	(५४,१३०.७४)	(११६,९९७.००)	३२,६८३.०२

राष्ट्रिय वाणिज्य बैंक लि.

वित्तीय तथा भौतिक लक्ष्य प्रगति विवरण

क. सं.	विवरण	ईकाई	२०६८/६९			२०६९/७०		२०७०/७१
			वास्तविक	लक्ष्य	लक्ष्य प्राप्त प्रतिशत	लक्ष्य	प्रगति अनुमान **	लक्ष्य
	<b>वित्तीय सूचकांक</b>		-	-	-	-	-	-
१	कूल कर्जा / निक्षेप अनुपात	अनुपात	४६.०८	०.५७	८०.८४	०.४८	५०.२०	५२.०७
२	निस्कृत ऋण / कूल कर्जा	अनुपात	७.२७	५.००	१.४५	५.७५	८.७६	४.५१
३	ईक्विटीको प्रतिफल(कूल नाफा/नोक्सान/ईक्विटी)	प्रतिशत	२१.५४	१४०.८२	०.१५	६२.६०	१७५.०४	२३.२०
४	संचालन खर्च/ कूल संचालन आय	प्रतिशत	९९.६०	०.६७	१४८.६५	०.७८	७५.७३	७२.४६
५	डेब्ट ईक्विटी	अनुपात	-	२.१३	-	१.३३	-	-
६	कर्जा तथा लगानी / कूल निक्षेप	अनुपात	०.७७	०.८०	०.९६	०.७८	०.७८	०.८३
७	नगद मौज्जात/ कूल निक्षेप	प्रतिशत	२.७०	०.०३	९०.१५	०.०३	२.००	३.००
८	बैंक तथा नगद मौज्जात/ कूल निक्षेप	अनुपात	०.१९	०.१३	१.४७	०.१०	०.०९	०.११
९	कूल व्याज आमदानी/ कूल कर्जा तथा लगानी	प्रतिशत	८.०२	८.८४	०.९१	९.५६	७.४०	९.३६
१०	कूल व्याज खर्च/ निक्षेप तथा ऋण	प्रतिशत	३.३६	३.०९	१.०९	३.४३	२.१६	२.९०
११	कूल व्याज खर्च / कूल व्याज आमदानी	अनुपात	०.५६	०.४७	१.२०	०.४८	०.३९	०.३८
१२	कूल व्याज आमदानी/ कूल संचालन	प्रतिशत	८७.५९	७५.१९	१.१६	८६.११	८०.५१	८९.१५
१३	कर्मचारी उत्पादकत्व (कूल संचालन	रु.लाख	२८.०८	२३.४३	१.२०	२६.१८	२०.२२	३४.११
१४	प्रशासनीक शिरोभार(प्रशासकिय खर्च/कूल खर्च)	प्रतिशत	३६.०१	०.४४	८१.८४	०.४५	५७.७१	५०.८१
१५	पार विन्दु (मुल्यमा)	रु.लाख	-	-	-	-	-	-
	<b>अनुदान, ऋण तथा दायित्व</b>		-	-	-	-	-	-
१	<b>अनुदान प्राप्त</b>	रु.लाख	-	-	-	-	-	-
	क) नेपाल सरकारबाट	रु.लाख	-	-	-	-	-	-
	ख) वैदेशिक दाताबाट	रु.लाख	-	-	-	-	-	-
२	<b>ऋण</b>		-	-	-	-	-	-
	<b>नेपाल सरकारतर्फ</b>	रु.लाख	-	-	-	-	-	-
	क) प्राप्त ऋण रकम	रु.लाख	-	-	-	-	-	-
	ख) चुक्ता गरेको ऋण रकम	रु.लाख	-	-	-	-	-	-
	<b>बैंक तथा वित्तीय संस्था तर्फ</b>	रु.लाख	-	-	-	-	-	-
	क) प्राप्त ऋण रकम	रु.लाख	-	-	-	-	-	-
	ख) चुक्ता गरेको ऋण रकम	रु.लाख	-	-	-	-	-	-
	<b>वैदेशिक दातातर्फ</b>	रु.लाख	-	-	-	-	-	-
	क) प्राप्त ऋण रकम	रु.लाख	-	-	-	-	-	-
	ख) चुक्ता गरेको ऋण रकम	रु.लाख	-	-	-	-	-	-
	<b>अन्य तर्फ</b>	रु.लाख	-	-	-	-	-	-
	क) प्राप्त ऋण रकम	रु.लाख	-	-	-	-	-	-
	ख) चुक्ता गरेको ऋण रकम	रु.लाख	-	-	-	-	-	-
३	<b>ऋण तथा दायित्व बांकी रकम</b>	रु.लाख	५८,४६३.००	५१,०००.००	२९.८२	२७,६३०.००	५९,२५१.८७	३०,३००.००
	क) नेपाल सरकारलाई	रु.लाख	-	-	-	-	-	-
	ख) बैंक तथा वित्तीय संस्थालाई	रु.लाख	२९,२३१.००	५०,०००.००	०.५८	२६,५४०.००	३२,८००.००	१५,१५०.००
	ग) वैदेशिक दातालाई	रु.लाख	-	-	-	-	-	-
	घ) अन्य संस्थालाई	रु.लाख	२९,२३२.००	१,०००.००	२९.२३	१,०९०.००	२६,४५१.८७	१५,१५०.००

राष्ट्रिय वाणिज्य बैंक लि.

वित्तीय तथा भौतिक लक्ष्य प्रगति विवरण

क. सं.	विवरण	ईकाई	२०६८/६९			२०६९/७०		२०७०/७१
			वास्तविक	लक्ष्य	लक्ष्य प्राप्ति प्रतिशत	लक्ष्य	प्रगति अनुमान **	लक्ष्य
४	नेपाल सरकारलाई बुझाएको	रु.लाख	४७.००	३,५००.००	०.०१	३,०००.००	-	५,९६४.२०
	क) साँवा	रु.लाख	-	-	-	-	-	-
	ख) व्याज	रु.लाख	-	-	-	-	-	-
	ग) रोयल्टी	रु.लाख	-	-	-	-	-	-
	घ) लाभांस	रु.लाख	-	-	-	-	-	-
	ङ) आयकर	रु.लाख	४७.००	३,५००.००	०.०१	३,०००.००	-	५,९६४.२०
	च) मूल्य अभिवृद्धि कर (VAT)	रु.लाख	-	-	-	-	-	-
	छ) अन्तः शुल्क	रु.लाख	-	-	-	-	-	-
	ज) अन्य	रु.लाख	-	-	-	-	-	-
५	नेपाल सरकारलाई बुझाउन बाँकी	रु.लाख	८६५.७०	९४३.५०	०.९२	९४४.४०	-	७८७.००
	क) साँवा	रु.लाख	-	-	-	-	-	-
	ख) व्याज	रु.लाख	-	-	-	-	-	-
	ग) रोयल्टी	रु.लाख	-	-	-	-	-	-
	घ) लाभांस	रु.लाख	८६५.७०	९४३.५०	०.९२	९४४.४०	-	७८७.००
	ङ) आयकर	रु.लाख	-	-	-	-	-	-
	च) मूल्य अभिवृद्धि कर (VAT)	रु.लाख	-	-	-	-	-	-
	छ) अन्तः शुल्क	रु.लाख	-	-	-	-	-	-
	ज) अन्य	रु.लाख	-	-	-	-	-	-
६	शेयर स्वामित्व	रु.लाख	११,७२३.००	११,७२३.००	१.००	२०,०००.००	११,७२३.००	८५,८८९.७२
	नेपाल सरकार	रु.लाख	११,७२३.००	११,७२३.००	१.००	२०,०००.००	११,७२३.००	८५,८८९.७२
	संस्थान	रु.लाख	-	-	-	-	-	-
	निजी क्षेत्र	रु.लाख	-	-	-	-	-	-
७	विविध	रु.लाख	-	-	-	-	-	-
	विदेशी मुद्रा	रु.लाख	-	-	-	-	-	-
	क)आयातमा खर्च भएको परिवर्त्य विदेशी मुद्रा	रु.लाख	-	-	-	-	-	-
	ख)निर्यातबाट आर्जित परिवर्त्य विदेशी मुद्रा	रु.लाख	-	-	-	-	-	-
८	खुद आयबाट वितरणको लागी छुट्याएको	रु.लाख	३,४४६.०३	८,४३०.२२	२.३५	७,६४७.७१	६,८६५.१९	२३,२७०.०३
	क) वोनस बापत	रु.लाख	९५१.३६	१,५५०.००	०.६१	१,३०२.५४	१,६४१.५७	२,०७७.१३
	ख) आयकर बापत	रु.लाख	४७.००	३,५००.००	०.०१	३,७६२.७७	-	५,९६४.२०
	ग) लाभांस बापत	रु.लाख	७८.७०	७८.५०	१.००	७८.५०	७८.७०	७८.७०
	घ) कर्मचारी कल्याण कोष बापत	रु.लाख	-	-	-	-	-	-
	ङ) जगेडा कोष बापत	रु.लाख	२,३६८.९७	३,३०१.७२	०.७२	२,५०३.९०	५,१४४.९१	१५,१५०.००
	च) मूल्य अभिवृद्धि कर (VAT) बापत	रु.लाख	-	-	-	-	-	-
	छ) अन्तः शुल्क	रु.लाख	-	-	-	-	-	-
	ज) अन्य	रु.लाख	-	-	-	-	-	-
९	कोष व्यवस्था नभएका र संभावित (Contingent) दायित्व					इकाई	आ.व. ०६८/६९	
	(१) कोष व्यवस्था नभएको दायित्व :							२६३४.५३
	(क) उपदान/निवृत्तिभरण	रु.लाख						२,५४५.७३
	(ख) संचयकोष	रु.लाख						-
	(ग) संचित विदा	रु.लाख						८८.८०
	(घ) शेयर बापत तिर्न बाँकी	रु.लाख						-
	(ङ) अन्य	रु.लाख						-
	(२) संभावित दायित्व (Contingent Liability) :					रु.लाख		४५,६३९.००
	(क) मुद्दा मामिला	रु.लाख						२४,११५.००
	(ख) धन जमानी	रु.लाख						१२,१०४.००
	(ग) अन्य	रु.लाख						९,४२०.००
				२०१				
	© खराब कर्जा असुली साँवा							

१	संस्थाको नाम : निक्षेप तथा कर्जा सुरक्षण निगम			
	ठेगाना : टंगाल, काठमाण्डौ	क्षेत्रिय कार्यालय	विराटनगर, मोरंग	बुटवल, रुपन्देही
	टेलिफोन नं. : ४४१०६५९, ४४२१२४१	टेलिफोन नं. : २१४४००८९	७१४३८९६६	
	फ्याक्स नं. : ४४१०१२७	फ्याक्स नं. :		
	email : <a href="mailto:dicgc@ntc.net.np">dicgc@ntc.net.np</a>	email :		
२	गठन आदेश मिति : ६.४.२०३१	Website :		
	स्थापना मिति : ६.४.२०३१			
	संस्थापना सम्बन्धी कानून : कम्पनी ऐन, २०६३			
३	उद्देश्य : निक्षेपको सुरक्षण, प्राथमिकता प्राप्त क्षेत्र, साना तथा मझौला उद्यम क्षेत्र, लघु वित्त तथा विपन्न वर्ग क्षेत्रको कर्जा सुरक्षण, पशुधन सुरक्षण तथा पूर्व निर्यात र निर्यात कर्जाको सुरक्षण गर्ने ।			
४	पूँजी संरचना : (रु करोडमा)			
	अधिकृत पूँजी रु. २००	जारी पूँजी रु. १००	चुक्ता पूँजी रु. १००	
५	कारोवार संचालन सम्बन्धी ऐन : कम्पनी ऐन, २०६३			
६	सम्पर्क मन्त्रालय : अर्थ मन्त्रालय			
७	वित्तीय अवस्था :(रु.लाखमा)			
	(क) नाफा/नोक्सान			
	आ.व. २०६८/६९ को खुद नाफा/नोक्सान रु. :		१४७२	
	आ.व. २०६८/६९ सम्मको सञ्चित नाफा/नोक्सान रु. :		१७७२	
	(ख) खुद सम्पत्ति (Networth) रु. : ११७७२			
	(ग) नेपाल सरकारलाई बुझाउनु पर्ने ऋणको साँवा व्याज : छैन			
	जम्मा		भाखा नाघेको	
	साँवा रकम रु. :		साँवा रकम रु. :	
	व्याज रकम रु. :		व्याज रकम रु. :	
	(घ) बैंक तथा वित्तीय संस्थालाई बुझाउनु पर्ने ऋणको साँवा व्याज :			
	साँवा रकम रु. :		छैन	
	व्याज रकम रु. :		छैन	
	(ङ) संस्थाले गरेको लगानी :			
	ऋण लगानी रकम रु. :		छैन	
	शेयर लगानी रकम रु. :		२३	
	अन्य लगानी रकम रु. :		१२२५०	
	(च) नेपाल सरकारलाई तिर्न बाँकी लाभांस रकम रु. : छैन			
	(छ) नेपाल सरकारलाई तिर्न बाँकी राजस्व रकम रु. (२०६८ असार सम्मको)			
	आयकर रु. :		छैन	
	अन्तः शुल्क रु. :		छैन	
	मू.अ.कर रु. :		छैन	
	रोयल्टी रु. :		छैन	
	अन्य रु. :		छैन	
	जम्मा रु. :		छैन	
	(ज) अन्तिम लेखापरीक्षण भएको आर्थिक वर्ष : २०६८/६९			
	(झ) फछ्यौट गर्न बाँकी कूल बेरुजु रकम रु. : छैन			
	(ञ) आ.व. २०६८/६९ मा भएको बेरुजु फछ्यौट रकम रु. : बेरुजु छैन			
	(ट) कर्मचारी अवकास दायित्व :			
	कोषको व्यवस्था गरिएको रकम रु. :		९२	
	कोषको व्यवस्था नगरिएको रकम रु. :		८	
८	कर्मचारी संख्या :			
	स्थाई १६	अस्थाई	करार ६	अन्य ४
			जम्मा २६	
९	वर्तमानमा भैरहेका मुख्य मुख्य कार्य तथा भविष्यको कार्ययोजनाको छोटकरी विवरण :			
	(१) प्राथमिकता प्राप्त कर्जा सुरक्षण, (२) साना तथा मझौला उद्यम कर्जा सुरक्षण, (३) लघु तथा विपन्न वर्ग कर्जा सुरक्षण, (४) पशुधन सुरक्षण, (५) निक्षेप सुरक्षण			

**निक्षेप तथा कर्जा सुरक्षण निगम**

**वित्तीय तथा भौतिक लक्ष्य प्रगति विवरण**

क. सं.	विवरण	ईकाई	२०६८/६९		२०६९/७०		२०७०/७१
			वास्तविक	लक्ष्य प्राप्ति प्रतिशत	लक्ष्य	प्रगति अनुमान	लक्ष्य
	<b>कूल क्षमता</b>						
१	<b>सुरक्षण प्रदान गरेको कर्जा/निक्षेप</b>	रु.लाख	१९५२३६३	९७.४४	२०१५२००	१०१.००	२२६६८९१
	(क) प्राथमिकता क्षेत्र	रु.लाख	१२६८	६३.४०	०	०.००	०
	(ख) साना तथा मझौला उद्यम क्षेत्र	रु.लाख	६२३	३१.१५	६०००	११.००	६६६६
	(ग) पशुधन क्षेत्र	रु.लाख	२३५४	९०.५३	३२००	५७.४८	३२२५
	(घ) निक्षेप सुरक्षण क्षेत्र	रु.लाख	१९४४६००	१०२.५७	२००००००	१०२.००	२२५००००
	(ङ) लघु वित्त तथा विपन्न वर्ग क्षेत्र	रु.लाख	३५१८	१४०.७२	६०००	१७.९२	७०००
२	<b>सुरक्षण वापत प्राप्त हुने दस्तुर</b>	रु.लाख	१२८७	१०१.१०	४३६१	९७.२९	४९३०
	(क) प्राथमिकता क्षेत्र	रु.लाख	१३	६६.७७	०	२४.००	०
	(ख) साना तथा मझौला उद्यम क्षेत्र	रु.लाख	५	२२.११	४५	११.००	५०
	(ग) पशुधन क्षेत्र	रु.लाख	१८८	८८.४६	२५६	५७.४८	३१०
	(घ) निक्षेप सुरक्षण क्षेत्र	रु.लाख	१०५१	१०२.५७	४०००	१०२.००	४५००
	(ङ) लघु वित्त तथा विपन्न वर्ग क्षेत्र	रु.लाख	३०	१२१.३८	६०	१७.९२	७०
३	<b>क्षतिपूर्ति प्रदान गरेको रकम</b>	रु.लाख	४५	२३.६८	११४	२३.३७	११४
	(क) प्राथमिकता क्षेत्र	रु.लाख	०	०.००	०	०.००	०
	(ख) साना तथा मझौला उद्यम क्षेत्र	रु.लाख	०	०.००	२०	०.००	२०
	(ग) पशुधन क्षेत्र	रु.लाख	४५	९०.००	७४	३६.२८	७४
	(घ) निक्षेप सुरक्षण क्षेत्र	रु.लाख	०	०.००	०	०.००	०
	(ङ) लघु वित्त तथा विपन्न वर्ग क्षेत्र	रु.लाख	०	०.००	२०	०.००	२०
४	<b>जिन्सी मौज्जात (अन्तिम)</b>	रु.लाख	४	०.००	४		४
५	<b>कर्मचारी/ कामदार</b>	संख्या	२६	५२.००	२६	५२.००	५०
	क)कर्मचारी (कार्यरत)	संख्या	२६	५४.००	२६	५२.००	५०
	प्राविधिक	संख्या	०		०	०.००	
	अप्राविधिक	संख्या	२६		२६	०.००	
	स्थायीतर्फ	संख्या	१६	३४.००	१६	३२.००	५०
	अधिकृत तह	संख्या	९		९		०
	सहायक तह	संख्या	७		७		०
	अस्थायीतर्फ	संख्या	०		०		०
	अधिकृत तह	संख्या	०		०		०
	सहायक तह	संख्या	०		०		०
	ज्यालादारी तर्फ	संख्या	०		०		०
	अधिकृत तह	संख्या	०		०		०
	सहायक तह	संख्या	४		४	०.००	०
	करार तर्फ	संख्या	०		०		०
	अधिकृत तह	संख्या	२		२		०
	सहायक तह	संख्या	४		४		०
	ख)कामदार	संख्या	०		०		०
	स्थायी	संख्या	०		०		०
	अस्थायी	संख्या	०		०		०
	ज्यालादारी करार	संख्या	०		०		०
	ग)संचालक समिति	संख्या	५	१००.००	५	१००.००	५



निक्षेप तथा कर्जा सुरक्षण निगम

वित्तीय तथा भौतिक लक्ष्य प्रगति विवरण

क. सं.	विवरण	ईकाई	२०६८/६९		२०६९/७०		२०७०/७१
			वास्तविक	लक्ष्य प्राप्ति प्रतिशत	लक्ष्य	प्रगति अनुमान	लक्ष्य
	<b>वित्तीय विवरण</b>						
१	<b>कूल संचालन आय</b>	रु.लाख	२५६८	१७३.८४	५७०५	८७.४०	६३७५
	व्याज आमदानी	रु.लाख	१९६८	१९३.२१	१२३९	६१.२४	१४४०
	कमिशन आमदानी	रु.लाख	०	०.००	०	०.००	०
	सटही घटवढ आमदानी	रु.लाख	०	०.००	०	०.००	०
	अन्य कारोवार आमदानी	रु.लाख	८	१६०.००	५	१.००	५
	सुरक्षण दस्तुर आमदानी	रु.लाख	१२८७	१०१.१०	४३६१	९७.००	४९३०
	क्षतिपूर्ति असुली	रु.लाख	१०५	५२५.००	१००	०.००	०
२	<b>कूल संचालन लागत</b>	रु.लाख	२७३	५२.०२	४८४	३७.१०	८६४
	दावी भुक्तानी	रु.लाख	४५	१८.७५	११४	२३.००	४५०
	सुरक्षण खर्च	रु.लाख	२४	८२.७६	४०	०.३५	५०
	प्रशासकीय खर्च	रु.लाख	१९५	९८.४८	३१८	४७.५०	३५०
	व्याज खर्च	रु.लाख	०			०.००	
	हास कट्टी खर्च	रु.लाख	९	९०.००	१२	०.००	१४
	अपलेखन खर्च	रु.लाख	०				०
	जोखिम व्यवस्था	रु.लाख	०				०
	अन्य व्यवस्था	रु.लाख	०				०
३	कूल स्थिर खर्च	रु.लाख	१५	५१.७२			
४	संचालन नाफा/ नोक्सान	रु.लाख	२२९५	१०५.१३	५२२१	७७.७५	५५११
५	अन्य आय (Write back)*	रु.लाख	०			०.००	
६	बोनस व्यवस्था	रु.लाख	१८३	१०४.५७	४१७	०.००	४४१
७	कर व्यवस्था	रु.लाख	६३९	१०६.१५	१४४१	४०.००	१५२१
८	खुद नाफा नोक्सान (आयकर र बोनस व्यवस्था पछि)	रु.लाख	१४७२	१०५.००	३३६३	१०३.६०	३५४९
९	नगद मौज्दात	रु.लाख	०	०.००	०	०.००	०
१०	अन्य बैंक मौज्दात	रु.लाख	११७६		४४५		५७५
११	लगानी	रु.लाख	१२२५०		१९९१७		२०७९२
१२	कर्जा सापट दिएको खूद(व्यवस्था बाहेक)	रु.लाख	०				
१३	पाकेको व्याज	रु.लाख	०				
१४	विल्स खरिद	रु.लाख	०				
१५	विविध सम्पत्ति	रु.लाख	०				
१६	खुद स्थिर सम्पत्ति	रु.लाख	६०	८९.५०	९६	६६.००	१०४
१७	गैर बैकिंग सम्पत्ति	रु.लाख	०				
१८	हिसाव मिलान बाँकी (डेबिट)	रु.लाख	०				
१९	संचित घाटा	रु.लाख	०				
२०	कन्ट्रा हिसाव	रु.लाख	०				
२१	शेयर पूजी	रु.लाख	१००००	१००.००	१५०००	१००.००	१५०००
२२	पूँजिगत अनुदान	रु.लाख	०	०.००	०	०.००	०
२३	संचित मुनाफा	रु.लाख	७३	१००.००	७८	९३.००	८५
२४	साधारण जगेडा कोष	रु.लाख	१७००	१००.००	१८००	९५.००	१८५०
२५	शेयर होल्डर कोष	रु.लाख	११७७२	१००.००	१६८७८	७०.००	१६९३५
२६	कर्जा सापट लिएको (२९ र ३० को जोड)	रु.लाख	०				
२७	निक्षेप	रु.लाख	०				
२८	दीर्घकालीन ऋण	रु.लाख	०				
२९	अल्पकालीन ऋण	रु.लाख	०				
३०	भुक्तानी दिनु पर्ने बिल	रु.लाख	०				
३१	हिसाव मिलान बाँकी (क्रेडिट)	रु.लाख	०				
३२	अन्य दायित्व तथा व्यवस्था	रु.लाख	३३२१		४१८१		४९९०
३३	कन्ट्रा हिसाव	रु.लाख	०				
३४	खुद पूजी लगानी	रु.लाख	११७७३	१००.००	१६८७८	७०.००	१६९३५
३५	नेट वर्थ	रु.लाख	११७७२	१६५.२१	१६८७८	७०.००	१६९३५

**निक्षेप तथा कर्जा सुरक्षण निगम**

**वित्तीय तथा भौतिक लक्ष्य प्रगति विवरण**

क. सं.	विवरण	ईकाई	२०६८/६९		२०६९/७०		२०७०/७१
			वास्तविक	लक्ष्य प्राप्ति प्रतिशत	लक्ष्य	प्रगति अनुमान	लक्ष्य
	<b>वित्तीय सूचकांक</b>						
१	कूल कर्जा / निक्षेप अनुपात	अनुपात					
२	निस्कृत ऋण / कूल कर्जा	अनुपात					
३	ईक्विटीको प्रतिफल(कूल नाफा/नोक्सान/ईक्विटी)	प्रतिशत	१२.५०%		१९.९३%		२०.९६%
४	संचालन खर्च / कूल संचालन आय	प्रतिशत	१०.६३%	०.००%	८.४८%	०.००%	१३.५५%
५	डेब्ट इक्विटी	अनुपात	०	०	०	०.००	०
६	कर्जा तथा लगानी / कूल निक्षेप	अनुपात	०				
७	नगद मैज्दात / कूल निक्षेप	प्रतिशत	०				
८	बैंक तथा नगद मैज्दात / कूल निक्षेप	अनुपात	०				
९	कूल व्याज आमदानी / कूल लगानी	प्रतिशत	९.५३%	०.००%	६.२२%	०.००%	६.९३%
१०	कूल व्याज खर्च / निक्षेप तथा ऋण सापटी	प्रतिशत	०				
११	कूल व्याज खर्च / कूल व्याज आमदानी	अनुपात	०				
१२	कूल व्याज आमदानी / कूल संचालन आय	प्रतिशत	४५.४८%	०.००%	२१.७२%	०.००%	२२.५९%
१३	कर्मचारी उत्पादकत्व (कूल संचालन आय)	रु.लाख	२५६८.००	०.००	५७०५.००	०.००	६३७५.००
१४	प्रशासनीक शिरोभार(प्रशासकीय खर्च/कूल खर्च)	प्रतिशत	७१.४३%	०.००%	६५.७०%		४०.५१%
१५	पार विन्दु (मुल्यमा)	रु.लाख					
	<b>अनुदान, ऋण तथा दायित्व</b>						
१	<b>अनुदान प्राप्त</b>	रु.लाख					
	क) नेपाल सरकारबाट	रु.लाख	१६०	१२२.५०	१९०	६०.००	२२९
	ख) वैदेशिक दाताबाट	रु.लाख	०				
२	<b>ऋण</b>						
	<b>नेपाल सरकारतर्फ</b>	रु.लाख					
	क) प्राप्त ऋण रकम	रु.लाख	०				
	ख) चुक्ता गरेको ऋण रकम	रु.लाख	०				
	<b>बैंक तथा वित्तीय संस्था तर्फ</b>	रु.लाख					
	क) प्राप्त ऋण रकम	रु.लाख	०				
	ख) चुक्ता गरेको ऋण रकम	रु.लाख	०				
	<b>वैदेशिक दातातर्फ</b>	रु.लाख					
	क) प्राप्त ऋण रकम	रु.लाख	०				
	ख) चुक्ता गरेको ऋण रकम	रु.लाख	०				
	<b>अन्य तर्फ</b>	रु.लाख					
	क) प्राप्त ऋण रकम	रु.लाख	०				
	ख) चुक्ता गरेको ऋण रकम	रु.लाख	०				
३	<b>ऋण तथा दायित्व बांकी रकम</b>	रु.लाख					
	क) नेपाल सरकारलाई	रु.लाख	२२				
	ख) बैंक तथा वित्तीय संस्थालाई	रु.लाख	०				
	ग) वैदेशिक दातालाई	रु.लाख	०				
	घ) अन्य संस्थालाई	रु.लाख	०				

निक्षेप तथा कर्जा सुरक्षण निगम

वित्तीय तथा भौतिक लक्ष्य प्रगति विवरण

क. सं.	विवरण	ईकाई	२०६८/६९		२०६९/७०		२०७०/७१
			वास्तविक	लक्ष्य प्राप्ति प्रतिशत	लक्ष्य	प्रगति अनुमान	लक्ष्य
४	<b>नेपाल सरकारलाई बुझाएको</b>	रु.लाख					
	क) सावा	रु.लाख	०				
	ख) व्याज	रु.लाख	०				
	ग) रोयल्टी	रु.लाख	०				
	घ) लाभांस	रु.लाख	०	०.००		०.००	०
	ङ) आयकर	रु.लाख	६४०	४०२.७८	५७६	०.००	०
	च) मूल्य अभिवृद्धि कर (VAT)	रु.लाख	०				
	छ) अन्तः शुल्क	रु.लाख	०				
	ज) अन्य	रु.लाख	०				
५	<b>नेपाल सरकारलाई बुझाउन बाँकी</b>	रु.लाख					
	क) सावा	रु.लाख	०				
	ख) व्याज	रु.लाख	०				
	ग) रोयल्टी	रु.लाख	०				
	घ) लाभांस	रु.लाख	०				
	ङ) आयकर	रु.लाख	०				
	च) मूल्य अभिवृद्धि कर (VAT)	रु.लाख	०				
	छ) अन्तः शुल्क	रु.लाख	०				
	ज) अन्य	रु.लाख	०				
६	<b>शेयर स्वामित्व</b>	रु.लाख	१००००	१००.००	१५०००	१०००.००	१५०००
	नेपाल सरकार	रु.लाख	८७०५	१००.००	१३७०५	०.६४	१३७०५
	संस्थान	रु.लाख	१२९५	१००.००	१२९५	१००.००	१२९५
	निजी क्षेत्र	रु.लाख	०				
७	<b>विविध</b>						
	विदेशी मुद्रा	अ.डलर	०				
	क) आयातमा खर्च भएको परिवर्त्य विदेशी मुद्रा	डलर लाख	०				
	ख) निर्यातबाट आर्जित परिवर्त्य विदेशी मुद्रा	डलर लाख	०				
८	<b>खुद आयबाट वितरणको लागी छुट्याएको</b>	रु.लाख					
	क) बोनस वापत	रु.लाख	१८३	१००.००	४१७	०.००	४४१
	ख) आयकर वापत	रु.लाख	६४०	१००.००	१४४१	४०.००	१५२१
	ग) लाभांस वापत	रु.लाख	०	०.००	०	०.००	०
	घ) कर्मचारी कल्याण कोष वापत	रु.लाख	८		१५		१८
	ङ) जगेडा कोष वापत	रु.लाख	२९३	६३६.७३	१००	४२.००	५०
	च) मूल्य अभिवृद्धि कर (VAT) वापत	रु.लाख	०				
	छ) अन्तः शुल्क	रु.लाख	०				
	ज) अन्य	रु.लाख	१०९७	१००.००	३२३९		३६५९
९	<b>कोष व्यवस्था नभएका र संभावित (Contingent) दायित्व</b>				<b>इकाई</b>	<b>आ.व. ०६८/६९</b>	
	<b>(१) कोष व्यवस्था नभएको दायित्व :</b>						
	(क) उपदान/निवृत्तिभरण				रु.लाख	०.००	
	(ख) संचयकोष				रु.लाख	४.००	
	(ग) संचित विदा				रु.लाख	४.००	
	(घ) शेयर वापत तिर्न बाँकी				रु.लाख	०.००	
	(ङ) अन्य				रु.लाख	०.००	
	<b>(२) संभावित दायित्व (Contingent Liability) :</b>				रु.लाख		
	(क) मुद्दा मामिला				रु.लाख	०.००	
	(ख) धन जमानी				रु.लाख	०.००	
	(ग) अन्य				रु.लाख	०.००	

१	<b>नेपाल आवास फाईनान्स लिमिटेड</b>	
	ठेगाना : सुविधानगर तिनकुने, काठमाडौं टेलिफोन नं. : ४९९७५५९.२९०२९०७ फ्याक्स नं. : ४९९७५५३ email add.: naf1@nepalaawas.com.np	सम्पर्क कार्यालय: मुख्य कार्यालय सुविधानगर तिनकुने टेलिफोन नं. : ४९९७५५९.२९०२९०७ फ्याक्स नं. : ४९९७५५३ email add.: naf1@nepalaawas.com.np Website : WWW.nepalhousing.com
२	गठन आदेश मिति : २०४६ स्थापना मिति : २०४६ संस्थापना सम्बन्धी कानून : कम्पनी ऐन, २०६३(तत्कालीन वित्त कम्पनी ऐन, २०४२)	
३	उद्देश्य : नेपाल राष्ट्र बैंकको निर्देशन र प्रचलित बैंक तथा वित्तीय संस्था सम्बन्धी अनुसार आवास तथा अन्य कर्जा प्रदान गर्ने तथा निक्षेप स्वीकार गर्ने	
४	पूँजी संरचना : रु.को*मा अधिकृत पूँजी रु. ३० जारी पूँजी रु. ९७.६९ चुक्ता पूँजी रु. ९७.६९	
५	कारोबार संचालन सम्बन्धी ऐन : कम्पनी ऐन २०६३, बैंक तथा वित्तीय संस्था सम्बन्धी ऐन, २०६३	
६	सम्पर्क मन्त्रालय : शहरी विकास मन्त्रालय	
७	<b>वित्तीय अवस्था :</b> (क) नाफा/नोक्सान आ.व. २०६८-६९ को खुद नाफा रु. २,४०.०० आ.व. २०६८-६९ सम्मको सञ्चित नाफा रु. ९२.७९ (ख) खुद सम्पत्ति (Networth) रु. २,२७.०० (ग) नेपाल सरकारलाई बुझाउनु पर्ने ऋणको साँवा व्याज : नभएको जम्मा भाखा नाघेको साँवा रकम रु. नभएको साँवा रकम रु. नभएको व्याज रकम रु. नभएको व्याज रकम रु. नभएको (घ) बैंक तथा वित्तीय संस्थालाई बुझाउनु पर्ने ऋणको साँवा व्याज : साँवा रकम रु. व्याज रकम रु. (ङ) संस्थाले गरेको लगानी : ऋण लगानी रकम रु. ३९,३४.०५ शेयर लगानी रकम रु. ९.९५ अन्य लगानी रकम रु. २५० -नेपाल स/का/को ऋण पत्रं (च) नेपाल सरकारलाई तिर्न बाँकी लाभांस रकम रु. (छ) नेपाल सरकारलाई तिर्न बाँकी राजस्व रकम रु. (२०६९ असार सम्मको) आयकर रु. बाकी नभएको रोयल्टी रु. : नभएको अन्तः शुल्क रु. अन्य रु. नभएको मू.अ.कर रु. जम्मा रु. : नभएको (ज) अन्तिम लेखापरीक्षण भएको आर्थिक वर्ष : २०६८.०६९ (झ) फछ्यौट गर्न बाँकी कूल बेरुजु रकम रु. नभएको (ञ) आ.व. २०६७-६८ मा भएको बेरुजु फछ्यौट रकम रु. नभएको (ट) कर्मचारी अवकास दायित्व : कोषको व्यवस्था गरिएको रकम रु ९९९.९२ कोषको व्यवस्था नगरिएको रकम रु	
८	<b>कर्मचारी संख्या</b> स्थाई ९६ अस्थाई करार २ अन्य जम्मा ९८	
९	वर्तमानमा भैरहेको मुख्य मुख्य कार्य तथा भविष्यको कार्ययोजनाको छोटकरी विवरण : विभिन्न कर्जा प्रदान गर्नुका अतिरिक्त निक्षेप संकलन, रेमिटेन्स कारोबार, चेक कलेक्सनको कारोबार प्रमुख रूपमा गर्ने गरेको, शाखा खाल्ने योजना रहेको	

नेपाल आवास फाईन्नास लिमिटेड

वित्तीय तथा भौतिक लक्ष्य प्रगति विवरण

क. सं.	विवरण	ईकाई	२०६८/०६९		२०६९/०७०		२०७०/०७१
			वास्तविक	लक्ष्य प्राप्ति %	लक्ष्य	प्रगति अनुमान	लक्ष्य
१	खूद निक्षेप संकलन	रु.लाख	४५५०	८३	५४४५	४५६९	
२	कूल ऋण लगानी	रु.लाख	३१७	१७	१०२४	५८५	
३	ऋण असूली	रु.लाख	८३८	६२	१४७६	८४५	
४	कूल बाँकी ऋण	रु.लाख	४१९०	७३	५९७५	४५८०	
५	३ महिना भन्दा बढी भाखा नाघेको ऋण	रु.लाख					
६	असूल गर्न बाँकी व्याज	रु.लाख					
७	कर्मचारी/ कामदार	संख्या	१८	१००	१८	१८	
	क)कर्मचारी (कार्यरत)	संख्या	१२	१००	१२	१२	
	प्राविधिक	संख्या					
	अप्राविधिक	संख्या	१२		१२	१२	
	स्थायीतर्फ	संख्या	१२	१००	१२	१२	
	अधिकृत तह	संख्या	७	१००	७	७	
	सहायक तह	संख्या	५	१००	५	५	
	अस्थाईतर्फ	संख्या					
	अधिकृत तह	संख्या					
	सहायक तह	संख्या					
	ज्यालादारी तर्फ	संख्या					
	अधिकृत तह	संख्या					
	सहायक तह	संख्या					
	करार तर्फ	संख्या	२	१००	२	२	
	अधिकृत तह	संख्या		०			
	सहायक तह	संख्या	१	१००	२	१	
	ख)कामदार(सवारी चालक २ अर्धली ३)	संख्या					
	स्थायी	संख्या	४	१००	४	४	
	अस्थायी	संख्या	१	१००			
	ज्यालादारी करार	संख्या					
	ग)संचालक समितिको अध्यक्ष लगायत सदस्य	संख्या	७	१००	७	७	

नेपाल आवास फाईन्नास लिमिटेड

वित्तीय तथा भौतिक लक्ष्य प्रगति विवरण

क. सं.	विवरण	ईकाई	२०६८/०६९		२०६९/०७०		२०७०/०७१
			वास्तविक	लक्ष्य प्राप्ति %	लक्ष्य	प्रगति अनुमान	लक्ष्य
	वित्तीय विवरण						
१	कूल संचालन आय	रु.लाख	१०४६	९९	११५९	९३६	
	व्याज आम्दानी	रु.लाख	१०१६	१०४	१०७४	९०७	
	कमिशन आम्दानी	रु.लाख	६	०			
	सटही घटवढ आम्दानी	रु.लाख		०			
	अन्य कारोवार आम्दानी	रु.लाख	२४	३१	८५	३०	
२	कूल संचालन लागत	रु.लाख	७२७	११५	६९७	६८०	
	प्रशासकीय खर्च	रु.लाख	१६८	१०८	१७१	१५०	
	व्याज खर्च	रु.लाख	५५९	११७	५२७	५३०	
	ढास कट्टी खर्च	रु.लाख					
	अपलेखन खर्च	रु.लाख					
	जोखिम व्यवस्था	रु.लाख					
	अन्य व्यवस्था	रु.लाख					
३	कूल स्थीर खर्च	रु.लाख					
४	संचालन नाफा/ नोक्सान	रु.लाख	२२८	४०	५७२	२५७	
५	अन्य आय (Write back)*	रु.लाख		०			
६	बोनस व्यवस्था	रु.लाख	३४	६५	५२	२६	
७	कर व्यवस्था	रु.लाख	१०१	५९	१७१	११२	
८	खुद नाफा नोक्सान (आयकर र बोनस व्यवस्था पछि)	रु.लाख	२४०	६९	३४८	२१४	
९	नगद मौज्दात	रु.लाख	२४	०			
१०	अन्य बैक मौज्दात	रु.लाख	२९१७	१०२	३१५३	२४८५	
११	लगानी	रु.लाख	२५०	५६	४५०	३३२	
१२	कर्जा सापट दिएको खुद(व्यवस्था बाहेक)	रु.लाख	३९३४	६८	६३४९	४२००	
१३	पाकेको व्याज	रु.लाख					
१४	बिल्स खरिद	रु.लाख					
१५	विविध सम्पत्ति	रु.लाख	२१९	४४	५००	५२६	
१६	खुद स्थीर सम्पत्ति	रु.लाख	४१	७५	५०	५०	
१७	गैर बैकिंग सम्पत्ति	रु.लाख					
१८	हिसाव मिलान बांकी (डेबिट)	रु.लाख					
१९	संचित घाटा	रु.लाख					
२०	कन्ट्रा हिसाव	रु.लाख					
२१	शेयर पूंजी	रु.लाख	१७६१	९५	१८४४	१७६१	
२२	पूँजगत अनुदान	रु.लाख					
२३	संचित मुनाफा	रु.लाख	१२७	२७		५	
२४	साधारण जगेडा कोष	रु.लाख	५०९	२२	४७३	४९०	
२५	शेयर होल्डर फण्ड	रु.लाख	२२७१		२३१७	२५२७	
२६	कर्जा सापट लिएको (२९ र ३० को जोड)	रु.लाख					
२७	निक्षेप	रु.लाख	४५५०	८५	५४४५	४८२८	
२८	दीर्घकालीन ऋण	रु.लाख					
२९	अल्पकालीन ऋण	रु.लाख					
३०	भुक्तानी दिनु पर्ने बिल	रु.लाख					
३१	हिसाव मिलान बांकी (क्रेडिट)	रु.लाख					
३२	अन्य दायित्व तथा व्यवस्था	रु.लाख	३५५	४०	८९०	८७०	
३३	कन्ट्रा हिसाव	रु.लाख					
३४	खुद पूंजी लगानी	रु.लाख	२३१२	१००	२३१०	२४१५	
३५	नेट वर्थ	रु.लाख	२२७१	९१	२२९१	२२८७	

नेपाल आवास फाईन्नास लिमिटेड

वित्तीय तथा भौतिक लक्ष्य प्रगति विवरण

क. सं.	विवरण	ईकाई	२०६८/०६९		२०६९/०७०		२०७०/०७१
			वास्तविक	लक्ष्य प्राप्ति %	लक्ष्य	प्रगति अनुमान	लक्ष्य
	<b>वित्तीय सूचकांक</b>						
१	कूल कर्जा / निक्षेप रैसियो	अनुपात	०.९२	८७.९६	१.१०	१.००	
२	निस्कृत ऋण र कूल कर्जा	अनुपात	२.५१	१२७.४१	१.९७	२.५१	
३	ईक्विटीको प्रतिफल(कूल नाफा/नोक्सान/ईक्विटी)	प्रतिशत	१६.६७	१००.००	१६.७६	१६.६७	
४	संचालन खर्च/ कूल संचालन आय	प्रतिशत	०.९३	१०२.००	७६.२०	७८.०२	
५	डेब्ट इक्विटी	अनुपात	-	-	-	०	
६	कर्जा तथा लगानी /कूल निक्षेप	अनुपात			१.०१	१.१०	
७	नगद मैज्दात/ कूल निक्षेप	प्रतिशत	१.०९	-	-	०	
८	बैंक तथा नगद मैज्दात/ कूल निक्षेप	अनुपात	०.६४	८५.६२	०.५८	१	
९	कूल व्याज आमदानी/ कूल कर्जा तथा लगानी	प्रतिशत	०.२४	७३.८८	०.१८	०	
१०	कूल व्याज खर्च/ निक्षेप तथा ऋण सापटी	प्रतिशत	०.१२	६८.१९	०.१०	०	
११	कूल व्याज खर्च/कूल व्याज आमदानी	अनुपात	०.५५	७३.०५	०.४९	१	
१२	कूल व्याज आमदानी/ कूल संचालन आय	प्रतिशत	०.९७	८५.५५	०.९३	१	
१३	कर्मचारी उत्पादकत्व (कूल संचालन आय)	रु.लाख	५८.११	१०२.००	६४.३९	५२	
१४	प्रशासनीक शिरोभार(प्रशासकिय खर्च/कूल खर्च)	प्रतिशत	०.२३	१०३	०.२५	०	
१५	पार विन्दु (मुल्यमा)						
	अनुदान, ऋण तथा दायित्व	रु.लाख					
१	अनुदान प्राप्त	रु.लाख					
	क) नेपाल सरकारबाट	रु.लाख					
	ख) अन्तर्राष्ट्रिय संस्थाबाट	रु.लाख					
२	ऋण						
	नेपाल सरकारतर्फ	रु.लाख					
	क) प्राप्त अनुदान	रु.लाख					
	ख) चुक्ता गरेको ऋण रकम	रु.लाख					
	बैंक तथा वित्तीय संस्था तर्फ	रु.लाख					
	क) प्राप्त ऋण रकम	रु.लाख					
	ख) चुक्ता गरेको ऋण रकम	रु.लाख					
	अन्तर्राष्ट्रिय संस्थातर्फ	रु.लाख					
	क) प्राप्त ऋण रकम	रु.लाख					
	ख) चुक्ता गरेको ऋण रकम	रु.लाख					
	अन्य तर्फ	रु.लाख					
	क) प्राप्त ऋण रकम	रु.लाख					
	ख) चुक्ता गरेको ऋण रकम	रु.लाख					
३	ऋण तथा दायित्व बाँकी रकम	रु.लाख					
	क) नेपाल सरकारलाई	रु.लाख					
	ख) बैंक तथा वित्तीय संस्थालाई	रु.लाख					
	ग) अन्तर्राष्ट्रिय संस्थालाई	रु.लाख					
	घ) अन्य संस्थालाई	रु.लाख					

नेपाल आवास फाईन्नास लिमिटेड

वित्तीय तथा भौतिक लक्ष्य प्रगति विवरण

क. सं.	विवरण	ईकाई	२०६८/०६९		२०६९/०७०		२०७०/०७१
			वास्तविक	लक्ष्य प्राप्ति %	लक्ष्य	प्रगति अनुमान	लक्ष्य
४	नेपाल सरकारलाई बुझाएको	रु.लाख	१६३	१२९			
	क) सांवा	रु.लाख					
	ख) व्याज	रु.लाख					
	ग) रोयल्टी	रु.लाख					
	घ) लाभांस	रु.लाख	२६	६७			
	ङ) आयकर	रु.लाख	१३७	९४			
	च) मूल्य अभिवृद्धि कर (VAT)	रु.लाख					
	छ) अन्तः शुल्क	रु.लाख					
	ज) अन्य	रु.लाख					
५	नेपाल सरकारलाई बुझाउन बाँकी	रु.लाख			१४६		
	क) सांवा	रु.लाख					
	ख) व्याज	रु.लाख					
	ग) रोयल्टी	रु.लाख					
	घ) लाभांस	रु.लाख			१७		
	ङ) आयकर	रु.लाख			१२९		
	च) मूल्य अभिवृद्धि कर (VAT)	रु.लाख					
	छ) अन्तः शुल्क	रु.लाख					
	ज) अन्य	रु.लाख					
६	शेयर स्वामित्व	रु.लाख	१७६१	१००	१९५३	१७६१	
	नेपाल सरकार	रु.लाख	१८४	९४	१९४	१८४	
	संस्थान	रु.लाख	४६१	१००	४८२	४६१	
	निजी क्षेत्र	रु.लाख	१११६	१००	१२७७	११६२	
७	विविध						
	विदेशी मुद्रा	रु.लाख					
	क) आयातमा खर्च भएको परिवर्त्य विदेशी मुद्रा	रु.लाख					
	ख) निर्यातबाट आर्जित परिवर्त्य विदेशी मुद्रा	रु.लाख					
८	खूद आयबाट वितरणको लागी छुट्याएको रकम	रु.लाख			५२५	२७५	
	क) बोनस वापत	रु.लाख	३४	७६	४८	२७	
	ख) आयकर वापत	रु.लाख	१०१	७४	१५८	७०	
	ग) लाभांस वापत	रु.लाख	१८५	११०	३२०	१२०	
	घ) कर्मचारी कल्याण कोष वापत	रु.लाख					
	ङ) जगेडा कोष वापत	रु.लाख	५०	७३	८०	४०	
	च) मूल्य अभिवृद्धि कर (VAT) वापत	रु.लाख					
	छ) अन्तः शुल्क	रु.लाख					
	ज) अन्य	रु.लाख					
९	कोष व्यवस्था नभएका र संभावित (Contingent) दायित्व				इकाई	आ.व. ०६८।६९	
	(१) कोष व्यवस्था नभएको दायित्व :						
	(क) उपदान/निवृत्तिभरण				रु.लाख		
	(ख) संचयकोष				रु.लाख		
	(ग) संचित विदा				रु.लाख		
	(घ) शेयर वापत तिर्न बाँकी				रु.लाख		
	(ङ) अन्य				रु.लाख		
	(२) संभावित दायित्व (Contingent Liability) :				रु.लाख		
	(क) मुद्दा मामिला				रु.लाख		
	(ख) धन जमानी				रु.लाख		
	(ग) अन्य				रु.लाख		



१	संस्थाको नाम : नेपाल स्टक एक्सचेञ्ज लिमिटेड	
	ठेगाना : का.म.न.पा. ३२ काठमान्डौ टेलिफोन नं. : ४२५०७३५ ४२५०७३४ फ्याक्स नं. : ४२६२५३८ email : <a href="mailto:nepse@ntc.net.np">nepse@ntc.net.np</a>	सम्पर्क कार्यालय: सिंहदरवारप्लाजा, काठमान्डौ टेलिफोन नं. : ४२५०७३५ ४२५०७३४ फ्याक्स नं. : ४२६२५३८ email : <a href="mailto:info@nepalstock.com">info@nepalstock.com</a> Website : <a href="http://www.nepalstock.com">www.nepalstock.com</a>
२	गठन आदेश मिति : ११.२.२०५० स्थापना मिति : ११.२.२०५० संस्थापना सम्बन्धी कानून : कम्पनी ऐन, २०६३	
३	उद्देश्य : (क) पूँजी बजारको संस्थागत विकासका लागि धितोपत्र विनिमय बजारको रूपमा कार्य गरी आन्तरिक पूँजीको परिचालनमा गतिशिलता तरलता र सुलभता ल्याउने। (ख) धितोपत्रहरुको स्वस्थ कारोबारका लागि आवश्यक व्यवस्था मिलाउने।	
४	पूँजी संरचना : (रु करोडमा) अधिकृत पूँजी रु. ३० जारी पूँजी रु. २० चुक्ता पूँजी रु. २०	
५	कारोवार संचालन सम्बन्धी ऐन : धितोपत्र सम्बन्धी ऐन, २०६३	
६	सम्पर्क मन्त्रालय : अर्थ मन्त्रालय	
७	वित्तीय अवस्था :(रु.लाखमा) (क) नाफा/नोक्सान आ.व. २०६८/६९ को खुद नाफा/नोक्सान रु. : ५०१.४७ आ.व. २०६८/६९ सम्मको सञ्चित नाफा/नोक्सान रु. : १३५.०२ (ख) खुद सम्पत्ति (Networth) रु. : ४२७६.११ (ग) नेपाल सरकारलाई बुझाउनु पर्ने ऋणको साँवा व्याज : जम्मा भाका नाघेको साँवा रकम रु. : ० साँवा रकम रु. : ० व्याज रकम रु. : ० व्याज रकम रु. : ० (घ) बैंक तथा वित्तीय संस्थालाई बुझाउनु पर्ने ऋणको साँवा व्याज : साँवा रकम रु. : ० व्याज रकम रु. : ० (ङ) संस्थाले गरेको लगानी : ऋण लगानी रकम रु. : ० शेयर लगानी रकम रु. : २६८३.८५ अन्य लगानी रकम रु. : १९००.०० (च) नेपाल सरकारलाई तिर्न बाँकी लाभांस रकम रु. : ० (छ) नेपाल सरकारलाई तिर्न बाँकी राजस्व रकम रु. (२०६९ असार सम्मको) आयकर रु. : ० रोयल्टी रु. : ० अन्तः शुल्क रु. : ० अन्य रु. : ० मू.अ.कर रु. : ० जम्मा रु. : ० (ज) अन्तिम लेखापरीक्षण भएको आर्थिक वर्ष : २०६८/६९ (झ) फछ्यौट गर्न बाँकी कूल बेरुजु रकम रु. : ० (ञ) आ.व. २०६७/६८ मा भएको बेरुजु फछ्यौट रकम रु. : ० (ट) कर्मचारी अवकास दायित्व : कोषको व्यवस्था गरिएको रकम रु. : २१०.८७ कोषको व्यवस्था नगरिएको रकम रु. : ०	
८	कर्मचारी संख्या : स्थायी ३३ अस्थायी ० करार ४ अन्य ० जम्मा ३७	
९	वर्तमानमा भैरहेका मुख्य मुख्य कार्य तथा भविष्यको कार्ययोजनाको छोटकरी विवरण : हाल रहेको अर्धस्वचालित कारोवार प्रणालीलाई पूर्ण स्वचालित बनाउन आवश्यक कार्य अधि बढेको छ। यसले गर्दा देश भरी का संभावित लगानीकर्ता सम्म नेप्सेको सेवा पुग्नुका साथै विदेशमा रहेका नेपालीको समेत लगानी भित्राउन सकिने छ।	

नेपाल स्टक एक्सचेञ्ज लिमिटेड

वित्तीय तथा भौतिक लक्ष्य प्रगति विवरण

क. सं.	विवरण	ईकाई	२०६८/६९		२०६९/७०		२०७०/७१
			वास्तविक	लक्ष्य प्राप्ति प्रतिशत	लक्ष्य	प्रगति अनुमान	लक्ष्य
१	<b>संगठित संस्थाहरुको सूचिकरण</b>						
	(क) सरकारी ऋणपत्र	रु. करोड	४,४९४.००	१११.७८	५,१६८.१०	१२२.०८%	५,६८४.९१
	(ख) शेयर	रु. करोड	११,०६१.००	१०५.०९	११,६१४.०५	१००.४८%	१२,७७५.४६
	(ग) कूल सूचिकृत शेयर सङ्ख्या	करोड	११४.०१	१०५.०४	११९.७१	१००.०७%	१३१.६८
	(घ) कर्पोरेट बोनड	करोड	५८८.००	१०५.२३	६४६.८०	८६.१६%	७११.४८
२	<b>धितोपत्र कारोवार</b>						
	(क) सरकारी ऋणपत्र	रु. करोड	-				
	(ख) शेयर	रु. करोड	१,०२७.९३	१२८.५२	१,२३३.५२	६१.३५%	१,४८०.२२
	(ग)						
३	<b>जिन्सी मौज्जात (अन्तिम)</b>	रु. लाख					
४	<b>कर्मचारी/ कामदार</b>	संख्या					
	क)कर्मचारी (कार्यरत)	संख्या	३७	१०५.७१	३५	९७.२२%	३५
	प्रविधिक	संख्या	१३	१३०.००	१०	१००.००%	१०
	अप्रविधिक	संख्या	२४	९६.००	२५	१००.००%	२५
	स्थायीतर्फ	संख्या			०		०
	अधिकृत तह	संख्या	१५	८३.३३	१५	८३.३३%	१५
	सहायक तह	संख्या	१७	१००.००	१७	१००.००%	१७
	अस्थायीतर्फ	संख्या					
	अधिकृत तह	संख्या	-				
	सहायक तह	संख्या	-				
	ज्यालादारी तर्फ	संख्या					
	अधिकृत तह	संख्या	-				
	सहायक तह	संख्या	-				
	करार तर्फ	संख्या					
	अधिकृत तह	संख्या	४	६६.६७	२	६६.६७%	२
	सहायक तह	संख्या	-				
	ख)कामदार	संख्या					
	स्थायी	संख्या	-				
	अस्थायी	संख्या	-				
	ज्यालादारी करार	संख्या	-				
	ग)संचालक समिति	संख्या	६	८६.००	७	१००.००	७

नेपाल स्टक एक्सचेञ्ज लिमिटेड

वित्तीय तथा भौतिक लक्ष्य प्रगति विवरण

क. सं.	विवरण	ईकाई	२०६८/६९		२०६९/७०		२०७०/७१
			वास्तविक	लक्ष्य प्राप्ति प्रतिशत	लक्ष्य	प्रगति अनुमान	लक्ष्य
	<b>वित्तीय विवरण</b>						
१	<b>कूल संचालन आय</b>	रु.लाख	१,०८०.२४	१६२.८९	९३६.१४	५८.०५%	१,०२९.७६
	व्याज आमदानी	रु.लाख	३६२.४८	१२९.४१%	३८०.६०	६३.७७%	४१८.६६
	कर्मिशन आमदानी	रु.लाख	४६२.९५	१२०.८६	५५५.५४	५४.४७%	६११.०९
	सटही घटबढ आमदानी	रु.लाख	-				
	अन्य कारोवार आमदानी	रु.लाख	२५४.८१	७१.५२	२८०.२९	९५.७९%	३०८.३२
२	<b>कूल संचालन लागत</b>	रु.लाख	३७४.३४	७९.९०	४११.७७	१११.२६%	४५२.९५
	प्रशासकीय खर्च	रु.लाख	२९९.३९	८०.३७	३२९.३३	१११.३६%	३६२.२६
	व्याज खर्च	रु.लाख	०.२९	९०.९१	०.३२	९०.९१%	०.३५
	ह्रास कट्टी खर्च	रु.लाख	२००.९१	२४५.०३	२२१.००	९५.०५%	२४३.१०
	अपलेखन खर्च	रु.लाख	-				
	जोखिम व्यवस्था	रु.लाख	-				
	अन्य व्यवस्था	रु.लाख	४१.०७				
३	<b>कूल स्थीर खर्च</b>	रु.लाख	-				
४	<b>संचालन नाफा/ नोक्सान</b>	रु.लाख	७०५.९०	९९.५९%	८४७.०८	६७.१९%	९३१.७९
५	<b>अन्य आय (Write back)*</b>	रु.लाख	-				
६	<b>बोनस व्यवस्था</b>	रु.लाख	५२.२९	९१.४३%	६२.७५	६८.६५%	६९.०२
७	<b>कर व्यवस्था</b>	रु.लाख	१५२.१४	९५.४०%	१८२.५७	६८.१८%	२००.८२
८	<b>खुद नाफा नोक्सान (आयकर र बोनस व्यवस्था पछि)</b>	रु.लाख	५०१.४७	६१.१४%	६०१.७६	६६.७०%	६६१.९४
९	<b>नगद मौज्जात</b>	रु.लाख	-				
१०	<b>अन्य बैक मौज्जात</b>	रु.लाख	८५०.४६	९६.२९%	९३५.५१	९९.००%	१,०२९.०६
११	<b>लगानी</b>	रु.लाख	४,५८३.८५	९२.७०%	५,५००.६२	१३०.२५%	६,०५०.६८
१२	<b>कर्जा सापट दिएको खूद(व्यवस्था बाहेक)</b>	रु.लाख	१,६५२.०५	१०८.४१%	१,८२४.९६	९९.७२%	२,००७.४५
१३	<b>पाकेको व्याज</b>	रु.लाख	२,०७१.३५	१०५.३३%	२,२७८.४९	९७.०७%	२,५०६.३३
१४	<b>विल्स खरिद</b>	रु.लाख	४३६.१६	९८.०४%	४८१.९८	१११.५२%	५३०.१७
१५	<b>विविध सम्पत्ति</b>	रु.लाख	-				
१६	<b>खुद स्थिर सम्पत्ति</b>	रु.लाख	३१६.५०	८८.५३%	३४८.१५	७७.७४%	३८२.९७
१७	<b>गैर बैकिंग सम्पत्ति</b>	रु.लाख	-				
१८	<b>हिसाब मिलान बाँकी (डेबिट)</b>	रु.लाख	-				
१९	<b>संचित घाटा</b>	रु.लाख	-				
२०	<b>कन्ट्रा हिसाब</b>	रु.लाख	-				
२१	<b>शेयर पूजी</b>	रु.लाख	२,०००.००	१००.००%	२,०००.००	१००%	२,०००.००
२२	<b>पूँजिगत अनुदान</b>	रु.लाख	१,०६२.४०	४३४.०४%	२४४.७७	१००%	२४४.७७
२३	<b>संचित मुनाफा</b>	रु.लाख					
२४	<b>साधारण जगेडा कोष</b>	रु.लाख	-				
२५	<b>शेयर होल्डर कोष</b>	रु.लाख	४,२७६.११	१०२.९९%	४,७०३.७२	९९.११%	५,१७४.०९
२६	<b>कर्जा सापट लिएको (२९ र ३० को जोड)</b>	रु.लाख	-				
२७	<b>निक्षेप</b>	रु.लाख	-				
२८	<b>दीर्घकालीन ऋण</b>	रु.लाख	-				
२९	<b>अल्पकालीन ऋण</b>	रु.लाख	-				
३०	<b>भुक्तानी दिनु पर्ने बिल</b>	रु.लाख	-				
३१	<b>हिसाब मिलान बाँकी (क्रेडिट)</b>	रु.लाख	-				
३२	<b>अन्य दायित्व तथा व्यवस्था</b>	रु.लाख	-				
३३	<b>कन्ट्रा हिसाब</b>	रु.लाख	-				
३४	<b>खुद पूजी लगानी</b>	रु.लाख					
३५	<b>नेट वर्थ</b>	रु.लाख	४,२७६.११	१०२.९९%	४,७०३.७२	१०३.६१%	५,१७४.०९

नेपाल स्टक एक्सचेञ्ज लिमिटेड

वित्तीय तथा भौतिक लक्ष्य प्रगति विवरण

क. सं.	विवरण	ईकाई	२०६८/६९		२०६९/७०		२०७०/७१
			वास्तविक	लक्ष्य प्राप्ति प्रतिशत	लक्ष्य	प्रगति अनुमान	लक्ष्य
	<b>वित्तीय सूचकाङ्क</b>						
१	विक्रीको प्रतिफल	प्रतिशत	४६.४२%	९५.८९%	५५.७९%	६९.००%	६६.८५%
२	पूर्जिको प्रतिफल/ ओभर अल सञ्चालन नाफा	प्रतिशत	११.७३%	८९.९५%	१४.०७%	५८.११%	१६.८९%
३	इक्विटीको प्रतिफल	प्रतिशत	११.७३%	८९.९५%	१४.०७%	५३.६५%	१६.८९%
४	सञ्चालन खर्च/कूल सञ्चालन आय	प्रतिशत	८०.८६%	५०.५०%	९७.०३%	१७०.२०%	११६.४४%
५	डेब्ट इक्विटी अनुपात	अनुपात					
६	डेब्ट कभरेज अनुपात	अनुपात					
७	चालू सम्पत्ति/चालू दायित्व	अनुपात	०.८०	१२८.६६%	०.६४	११४.१५%	५७.६७%
८	तरलता (Quick Ratio)	अनुपात	०.८०	१२८.६६%	०.६४	११४.१५%	५७.६७%
९	स्थिर सम्पत्ति टर्नओभर	अनुपात	१.४६	१८६.१६%	१.१७	७७.८६%	१०५.३२%
१०	मौज्दात टर्नओभर	अनुपात					
११	आसामी टर्नओभर	अनुपात					
१२	औसत आसामी असूली	दिन					
१३	कर्मचारी उत्पादकत्व	रु. लाख	१३.९३	१११.१६%	१५.३२	६६.७०%	१६.८५
१४	प्रशासकीय शिरोभार	प्रतिशत	२७.७२%	७५.६४%	०.३०	१२५.६८%	०.३४
१५	पार विन्दु (BEP)	रु. लाख					
	<b>अनुदान, ऋण तथा दायित्व</b>						
१	<b>अनुदान प्राप्त</b>	रु. लाख					
	क) नेपाल सरकारबाट	रु. लाख					
	ख) वैदेशिक दाताबाट	रु. लाख					
२	<b>ऋण</b>						
	<b>नेपाल सरकारतर्फ</b>	रु. लाख					
	क) प्राप्त ऋण रकम	रु. लाख					
	ख) चुक्ता गरेको ऋण रकम	रु. लाख					
	<b>बैंक तथा वित्तीय संस्था तर्फ</b>	रु. लाख					
	क) प्राप्त ऋण रकम	रु. लाख					
	ख) चुक्ता गरेको ऋण रकम	रु. लाख					
	<b>वैदेशिक दातातर्फ</b>	रु. लाख					
	क) प्राप्त ऋण रकम	रु. लाख					
	ख) चुक्ता गरेको ऋण रकम	रु. लाख					
	<b>अन्य तर्फ</b>	रु. लाख					
	क) प्राप्त ऋण रकम	रु. लाख					
	ख) चुक्ता गरेको ऋण रकम	रु. लाख					
३	<b>ऋण तथा दायित्व बांकी रकम</b>	रु. लाख					
	क) नेपाल सरकारलाई	रु. लाख					
	ख) बैंक तथा वित्तीय संस्थालाई	रु. लाख					
	ग) वैदेशिक दातालाई	रु. लाख					
	घ) अन्य संस्थालाई	रु. लाख					

नेपाल स्टक एक्सचेञ्ज लिमिटेड

वित्तीय तथा भौतिक लक्ष्य प्रगति विवरण

क. सं.	विवरण	ईकाई	२०६८/६९		२०६९/७०		२०७०/७१
			वास्तविक	लक्ष्य प्राप्ति प्रतिशत	लक्ष्य	प्रगति अनुमान	लक्ष्य
४	<b>नेपाल सरकारलाई बुझाएको</b>	रु.लाख					
	क) सांवा	रु.लाख					
	ख) व्याज	रु.लाख					
	ग) रोयल्टी	रु.लाख					
	घ) लाभांस	रु.लाख					
	ङ) आयकर	रु.लाख	१६८.८४				
	च) मूल्य अभिवृद्धि कर (VAT)	रु.लाख					
	छ) अन्तः शुल्क	रु.लाख					
	ज) अन्य	रु.लाख					
५	<b>नेपाल सरकारलाई बुझाउन बाँकी</b>	रु.लाख					
	क) सांवा	रु.लाख					
	ख) व्याज	रु.लाख					
	ग) रोयल्टी	रु.लाख					
	घ) लाभांस	रु.लाख					
	ङ) आयकर	रु.लाख					
	च) मूल्य अभिवृद्धि कर (VAT)	रु.लाख					
	छ) अन्तः शुल्क	रु.लाख					
	ज) अन्य	रु.लाख					
६	<b>शेयर स्वामित्व</b>	रु.लाख					
	नेपाल सरकार	रु.लाख	१,१७३.२०		१,१७३.२०		१,१७३.२०
	संस्थान	रु.लाख	८१४.४०		८१४.४०		८१४.४०
	निजी क्षेत्र	रु.लाख	१२.४०		१२.४०		१२.४०
७	<b>विविध</b>						
	विदेशी मुद्रा	अ.डलर					
	क)आयातमा खर्च भएको परिवर्त्य विदेशी मुद्रा	डलर लाख					
	ख)निर्यातबाट आर्जित परिवर्त्य विदेशी मुद्रा	डलर लाख					
८	<b>खूद आयबाट वितरणको लागी छुट्याएको</b>	रु.लाख					
	क) बोनस वापत	रु.लाख	५२.२९				
	ख) आयकर वापत	रु.लाख	१६८.८४				
	ग) लाभांस वापत	रु.लाख	-				
	घ) कर्मचारी कल्याण कोष वापत	रु.लाख	१३.५०				
	ङ) जगेडा कोष वापत	रु.लाख	-				
	च) मूल्य अभिवृद्धि कर (VAT) वापत	रु.लाख	-				
	छ) अन्तः शुल्क	रु.लाख	-				
	ज) अन्य	रु.लाख	-				
९	<b>कोष व्यवस्था नभएका र संभावित (Contingent) दायित्व</b>				इकाइ	आ.व. ०६दा६९	
	(१) कोष व्यवस्था नभएको दायित्व :						
	(क) उपदान/निवृत्तिभरण				रु.लाख		
	(ख) संचयकोष				रु.लाख		
	(ग) संचित विदा				रु.लाख		
	(घ) शेयर वापत तिर्न बाँकी				रु.लाख		
	(ङ) अन्य				रु.लाख		
	(२) संभावित दायित्व (Contingent Liability) :				रु.लाख		
	(क) मुद्दा मामिला				रु.लाख		
	(ख) धन जमानी				रु.लाख		
	(ग) अन्य				रु.लाख		

१	<b>संस्थाको नाम : नागरिक लगानी कोष</b>			
	ठेगाना : नया बानेश्वर, काठमाडौं	सम्पर्क कार्यालय:		
	टेलिफोन नं. : ०१-४७८५७८४, ४७८५७९९	टेलिफोन नं. :		
	फ्याक्स नं. : ०१-४७८४९४५/४७८५३२०	फ्याक्स नं. :		
	email : <a href="mailto:finance@nlk.org.np">finance@nlk.org.np</a>	email :		
२	गठन आदेश मिति : २०४७.१२.०४	Website : <a href="http://www.nlk.org.np">www.nlk.org.np</a>		
	स्थापना मिति : २०४८.१०.०१			
	संस्थापना सम्बन्धी कानून : नागरिक लगानी कोष ऐन २०४७			
३	उद्देश्य : देशको आर्थिक विकासको लागि सर्वसाधारण जनतालाई समेत पुजिको बचत गर्न प्रोत्साहित गरि लगानीका अवसरहरु बढाउने तथा पुजि बजारको विकासमा गतिशिलता ल्याउने ।			
४	पूँजी संरचना : (रु.करोडमा)			
	अधिकृत पूँजी रु. १००	जारी पूँजी रु. ५०	चुक्ता पूँजी रु.	२९.६०
५	कारोवार संचालन सम्बन्धी ऐन :			
६	सम्पर्क मन्त्रालय : अर्थ मन्त्रालय			
७	<b>वित्तीय अवस्था :अपरिष्कृत (रु.लाखमा)</b>			
	(क) नाफा/नोक्सान			
	आ.व. २०६८।६९ को खुद नाफा/नोक्सान रु.	:	४,९०२.३६	
	आ.व. २०६८।६९ सम्मको सञ्चित नाफा/नोक्सान रु.	:	११,१४४.६०	
	(ख) खुद सम्पत्ति (Networth) रु.	:	१,४८७.८२	
	(ग) नेपाल सरकारलाई बुझाउनु पर्ने ऋणको साँवा व्याज :			
	<u>जम्मा</u>		<u>भाखा नाघेको</u>	
	साँवा रकम रु. :		साँवा रकम रु. :	
	व्याज रकम रु. :		व्याज रकम रु. :	
	(घ) बैंक तथा वित्तीय संस्थालाई बुझाउनु पर्ने ऋणको साँवा व्याज :			
	साँवा रकम रु. :			
	व्याज रकम रु. :			
	(ङ) संस्थाले गरेको लगानी :			
	ऋण लगानी रकम रु. :	५७,४३५.९६		
	शेयर लगानी रकम रु. :	९,६१०.००		
	अन्य लगानी रकम रु. :	१५८,९९६.६४		
	(च) नेपाल सरकारलाई तिर्न बाँकी लाभांस रकम रु. :			
	(छ) नेपाल सरकारलाई तिर्न बाँकी राजस्व रकम रु. (२०६९ असारसम्मको)			
	आयकर रु. :		रोयल्टी रु. :	
	अन्तः शुल्क रु. :		अन्य रु. :	
	मू.अ.कर रु. :		जम्मा रु. :	
	(ज) अन्तिम लेखापरीक्षण भएको आर्थिक वर्ष	:	०६७/६८	
	(झ) फछ्यौट गर्न बाँकी कूल बेरुजु रकम रु.	:		
	(ञ) आ.व. २०६८।६९ मा भएको बेरुजु फछ्यौट रकम रु.	:		
	(ट) कर्मचारी अवकास दायित्व :			
	कोषको व्यवस्था गरिएको रकम रु	:	११४.८८	
	कोषको व्यवस्था नगरिएको रकम रु	:		
८	कर्मचारी संख्या :			
	स्थाई ७४	अस्थाई	करार ३७	अन्य जम्मा १११
९	वर्तमानमा भैरहेका मुख्य मुख्य कार्य तथा भविष्यको कार्ययोजनाको छोटकरी विवरण :			
	पुजि बजार सम्बन्धि विभिन्न गतिविधीको अलवा कर्मचारी बचत वृद्धि अवकाश कार्यक्रम योजना, नागरिक एकांक योजना, उपदान कोष योजना, लगानीकर्ता हिसाव योजना, नेपाल सरकारको निजामति कर्मचारीहरुको विमा कोष योजना र सामुदायीक विद्यालयहरुको शिक्षकहरुको विमा कोष योजना सञ्चालन गर्ने कार्य भैरहेको ३२१			

नागरिक लगानी कोष

वित्तीय तथा भौतिक लक्ष्य प्रगति विवरण

क. सं.	विवरण	ईकाई	२०६८/६९		२०६९/७०		२०७०/७१
			वास्तविक	लक्ष्य प्राप्ति प्रतिशत	लक्ष्य	प्रगति अनुमान	लक्ष्य
१	<b>कोष संकलन</b>	रु. करोड	२,८२२.३८	-	३,४५२.९३	३,५३७.३९	४,२६७.८७
	क) कर्मचारी बचत वृद्धि कार्यक्रम, स्वीकृत अवकास कोष	रु. करोड	२,०६९.०९	-	२,६४२.०४	२,६४२.०४	३,९७०.४५
	ख) एकाङ्क योजना २०५२ सहभागी हिसाब	रु. करोड	३२.७०	-	३५.२५	५५.००	६६.००
	ग) उपदान कोष योजना	रु. करोड	५५२.६३	-	५४९.९४	६५०.९५	८९२.६९
	घ) लगानीकर्ता हिसाब योजना	रु. करोड	९६७.९६	-	२२३.९०	९९०.२०	२९८.७३
	ड) शिक्षक विमा कोष योजना	रु. करोड	-	-	-	-	-
	च) निजामति विमा कोष योजना	रु. करोड	-	-	-	-	-
	छ) पेन्सन कोष योजना	रु. करोड	-	-	१.००	-	-
२	<b>लगानी व्यवस्थापन</b>						
	क) कूल कोष लगानी	रु. करोड	२,२६९.८९	-	३,७०७.८८	३,७०७.८८	४,२६४.०६
	<b>सहभागीहरुलाई प्रतिफल</b>						
	क) अवकाश कोष योजनाहरु	दर	८.००	-	८.००	-	-
	ख) नागरिक एकांक योजना	दर	९.००	-	९.००	-	-
	ग) उपदान कोष योजना	दर	७.५०	-	७.५०	-	-
	घ) लगानीकर्ता हिसाब योजना	दर	७.५०	-	७.५०	-	-
	ड) शिक्षक विमा कोष योजना	दर	-	-	६.००	-	-
	च) निजामति विमा कोष योजना	दर	-	-	६.००	-	-
३	ऋण असूली	रु. लाख					
४	कूल बाँकी ऋण	रु. लाख					
५	३ महिना भन्दा बढी भाखा नाघेको ऋण	रु. लाख					
६	असूल गर्न बाँकी व्याज	रु. लाख					
७	<b>कर्मचारी/ कामदार</b>	संख्या	१११.००	८५.३८	१३०.००	११५.००	१३०.००
	<b>क) कर्मचारी (कार्यरत)</b>	संख्या					
	प्राविधिक	संख्या	१५.००	७५.००	२०.००	१५.००	२०.००
	अप्राविधिक	संख्या	९६.००	८७.२७	११०.००	१००.००	११०.००
	<b>स्थायीतर्फ</b>	संख्या					
	अधिकृत तह	संख्या	३१.००	१००.००	३१.००	३७.००	३८.००
	सहायक तह	संख्या	४३.००	५५.९३	७८.००	४३.००	५३.००
	<b>अस्थायीतर्फ</b>	संख्या					
	अधिकृत तह	संख्या					
	सहायक तह	संख्या					
	<b>ज्यालादारी तर्फ</b>	संख्या					
	अधिकृत तह	संख्या					
	सहायक तह	संख्या	२.००	६६.६७	३.००	३.००	३.००
	<b>करार तर्फ</b>	संख्या					
	अधिकृत तह	संख्या	९.००	१८०.००	५.००	६.००	५.००
	सहायक तह	संख्या	२८.००	२८०.००	१०.००	२८.००	१०.००
	<b>ख) कामदार</b>	संख्या					
	स्थायी	संख्या					
	अस्थायी	संख्या					
	ज्यालादारी करार	संख्या					
	<b>ग) संचालक समिति</b>	संख्या	९.००	१००.००	९.००	९.००	९.००

नागरिक लगानी कोष

वित्तीय तथा भौतिक लक्ष्य प्रगति विवरण

क. सं.	विवरण	ईकाई	२०६८/६९		२०६९/७०		२०७०/७१
			वास्तविक	लक्ष्य प्राप्ति प्रतिशत	लक्ष्य	प्रगति अनुमान	लक्ष्य
	<b>वित्तीय विवरण</b>						
१	कूल संचालन आय	रु.लाख	२९,१३६.८०	-	३०,६९०.८९	३०,६९०.८९	३१,०९२.१४
	व्याज आम्दानी	रु.लाख	२६,८९६.८९	-	२७,७७३.२४	२७,७७३.२४	२७,८८९.२३
	कमिशन आम्दानी	रु.लाख	२,२९०.५८	-	२,७७६.४०	२,७७६.४०	३,१३८.५९
	सटही घटबढ आम्दानी	रु.लाख			-	-	-
	अन्य कारोवार आम्दानी	रु.लाख	२९.३३	-	६९.२५	६९.२५	६४.३९
२	कूल संचालन लागत	रु.लाख	२३,५९७.७२	-	२३,६४६.६७	२३,६४६.६७	२३,८८७.११
	प्रशासकीय खर्च	रु.लाख	२,५२८.४०	-	२,५५७.८९	२,५५७.८९	२,५८५.७०
	व्याज खर्च	रु.लाख	१८,९७७.४७	-	१९,०००.००	१९,०००.००	१९,२००.००
	ह्रास कट्टी खर्च	रु.लाख	३६.६७	-	६९.४७	६९.४७	६४.५४
	अपलेखन खर्च	रु.लाख					
	जोखिम व्यवस्था	रु.लाख	१,८९०.०९	-	१,८६२.०५	१,८६२.०५	१,८६८.२६
	अन्य व्यवस्था	रु.लाख	१६५.१७	-	१६५.३४	१६५.३४	१६८.६०
३	कूल स्थीर खर्च	रु.लाख					
४	संचालन नाफा/ नोक्सान	रु.लाख	५,५३९.०८	-	६,९६४.२२	६,९६४.२२	७,२०५.०३
५	अन्य आय (Write back)*	रु.लाख					
६	बोनस व्यवस्था	रु.लाख	१४७.६९	-	१४२.६९	८.५४	९.८२
७	कर व्यवस्था	रु.लाख	४८९.१२	-	४४५.९०	२८.३६	३२.६९
८	खुद नाफा नोक्सान (आयकर र बोनस व्यवस्था पछि)	रु.लाख	४,९०२.३५	-	६,३७५.६४	६,९२७.३२	७,१६२.६०
९	नगद मौज्जात	रु.लाख					
१०	अन्य बैक मौज्जात	रु.लाख	३५,६२६.९०	-	२२,५००.००	३०,०००.००	३०,०००.००
११	लगानी	रु.लाख	२२६,१८९.२४	-	२२७,४९९.९४	२२७,४९९.९४	२२८,९९९.९३
१२	कर्जा सापट दिएको खूद(व्यवस्था बाहेक)	रु.लाख	४२,९९०.९८	-	५१,५८९.९२	५१,५८९.९२	५१,७४८.९२
१३	पाकेको व्याज	रु.लाख	२०,९०८.३४	-	१८,०००.००	१८,०००.००	१८,७५०.००
१४	बिल्स खरिद	रु.लाख					
१५	विविध सम्पत्ति	रु.लाख	३०२.९६	-	१,०२६.७९	४२.२८	४४.३९
१६	खुद स्थिर सम्पत्ति	रु.लाख	७,८६७.९९	-	७,६९५.४८	७,६९५.४८	७,७६५.०३
१७	गैर बैकिंग सम्पत्ति	रु.लाख					
१८	हिसाव मिलान बाँकी (डेबिट)	रु.लाख					
१९	संचित घाटा	रु.लाख					
२०	कन्ट्रा हिसाव	रु.लाख					
२१	शेयर पूँजी	रु.लाख	२,९६०.००	-	३,२९९.००	३,०२४.००	४,५३६.००
२२	पूँजगत अनुदान	रु.लाख					
२३	संचित मुनाफा	रु.लाख	११,९४४.६०	-	१२,२५८.००	१२,२५८.००	१३,४८५.००
२४	साधारण जगेडा कोष	रु.लाख	१२,७९८.२८	-	१४,६९४.५३	१४,९५०.००	१५,०२७.४३
२५	शेयर होल्डर कोष	रु.लाख	४,८२२.४०	-	५,७००.००	५,७००.००	७,०००.००
२६	कर्जा सापट लिएको (२९ र ३० को जोड)	रु.लाख					
२७	निक्षेप	रु.लाख	२८२,२३८.२५	-	३४५,२९३.००	३५३,७३९.००	४२६,७८६.५५
२८	दीर्घकालीन ऋण	रु.लाख					
२९	अल्पकालीन ऋण	रु.लाख					
३०	भुक्तानी दिनु पर्ने बिल	रु.लाख					
३१	हिसाव मिलान बाँकी (क्रेडिट)	रु.लाख					
३२	अन्य दायित्व तथा व्यवस्था	रु.लाख	३६,६८८.२८	-	४५,४०६.५२	४५,४०६.५२	६०,०००.००
३३	कन्ट्रा हिसाव	रु.लाख					
३४	खुद पूँजी लगानी	रु.लाख	२९७,९४३.०९	-	३६८,०३०.००	३६८,०३०.००	४२०,०००.००
३५	नेट वर्थ	रु.लाख	१४,८७८.२८	-	१७,९०५.५३	१७,९७४.००	१९,५६३.४३



नागरिक लगानी कोष

वित्तीय तथा भौतिक लक्ष्य प्रगति विवरण

क. सं.	विवरण	ईकाई	२०६८/६९		२०६९/७०		२०७०/७१
			वास्तविक	लक्ष्य प्राप्ति प्रतिशत	लक्ष्य	प्रगति अनुमान	लक्ष्य
	<b>वित्तीय सूचकांक</b>						
१	कूल कर्जा / निक्षेप अनुपात	अनुपात					
२	निस्कृत ऋण / कूल कर्जा	अनुपात					
३	ईक्विटीको प्रतिफल(कूल नाफा/नोक्सान/ईक्विटी)	प्रतिशत	३२.९५	-	३५.६९	४०.३४	३६.६९
४	संचालन खर्च/ कूल संचालन आय	प्रतिशत	८०.९९	-	७७.२५	७७.२५	७६.८३
५	डेब्ट ईक्विटी	अनुपात		-			
६	कर्जा तथा लगानी /कूल निक्षेप	अनुपात	९८.०९	-	९५.५९	९६.२५	९४.३५
७	नगद मैज्दात/ कूल निक्षेप	प्रतिशत		-			
८	बैंक तथा नगद मैज्दात/ कूल निक्षेप	अनुपात	२.३९	-	९.२६	९.७५	९.५३
९	कूल व्याज आम्दानी/ कूल कर्जा तथा लगानी	प्रतिशत					
१०	कूल व्याज खर्च/ निक्षेप तथा ऋण	प्रतिशत			-		
११	कूल व्याज खर्च /कूल व्याज आम्दानी	अनुपात			-		
१२	कूल व्याज आम्दानी/ कूल संचालन	प्रतिशत			-		
१३	कर्मचारी उत्पादकत्व (कूल संचालन	रु.लाख			-		
१४	प्रशासनीक शिरोभार (प्रशासकिय खर्च/कूल खर्च)	प्रतिशत	९०.७१	-	९०.८२	९०.८२	९०.८२
१५	पारविन्दु (BEP)	रु.लाख					
	<b>अनुदान, ऋण तथा दायित्व</b>						
१	<b>अनुदान प्राप्त</b>	रु.लाख					
	क) नेपाल सरकारबाट	रु.लाख					
	ख) वैदेशिक दाताबाट	रु.लाख					
२	<b>ऋण</b>						
	<b>नेपाल सरकारतर्फ</b>	रु.लाख					
	क) प्राप्त ऋण रकम	रु.लाख					
	ख) चुक्ता गरेको ऋण रकम	रु.लाख					
	<b>बैंक तथा वित्तीय संस्था तर्फ</b>	रु.लाख					
	क) प्राप्त ऋण रकम	रु.लाख					
	ख) चुक्ता गरेको ऋण रकम	रु.लाख					
	<b>वैदेशिक दातातर्फ</b>	रु.लाख					
	क) प्राप्त ऋण रकम	रु.लाख					
	ख) चुक्ता गरेको ऋण रकम	रु.लाख					
	<b>अन्य तर्फ</b>	रु.लाख					
	क) प्राप्त ऋण रकम	रु.लाख					
	ख) चुक्ता गरेको ऋण रकम	रु.लाख					
३	<b>ऋण तथा दायित्व बांकी रकम</b>	रु.लाख					
	क) नेपाल सरकारलाई	रु.लाख					
	ख) बैंक तथा वित्तीय संस्थालाई	रु.लाख					
	ग) वैदेशिक दातालाई	रु.लाख					
	घ) अन्य संस्थालाई	रु.लाख					

नागरिक लगानी कोष

वित्तीय तथा भौतिक लक्ष्य प्रगति विवरण

क. सं.	विवरण	ईकाई	२०६८/६९		२०६९/७०		२०७०/७१
			वास्तविक	लक्ष्य प्राप्ति प्रतिशत	लक्ष्य	प्रगति अनुमान	लक्ष्य
४	<b>नेपाल सरकारलाई बुझाएको</b>	रु.लाख					
	क) सांवा	रु.लाख					
	ख) व्याज	रु.लाख					
	ग) रोयल्टी	रु.लाख					
	घ) लाभांस	रु.लाख					
	ङ) आयकर	रु.लाख					
	च) मूल्य अभिवृद्धि कर (VAT)	रु.लाख					
	छ) अन्तः शुल्क	रु.लाख					
	ज) अन्य	रु.लाख					
५	<b>नेपाल सरकारलाई बुझाउन बाँकी</b>	रु.लाख					
	क) सांवा	रु.लाख					
	ख) व्याज	रु.लाख					
	ग) रोयल्टी	रु.लाख					
	घ) लाभांस	रु.लाख					
	ङ) आयकर	रु.लाख					
	च) मूल्य अभिवृद्धि कर (VAT)	रु.लाख					
	छ) अन्तः शुल्क	रु.लाख					
	ज) अन्य	रु.लाख					
६	<b>शेयर स्वामित्व</b>	रु.लाख					
	नेपाल सरकार	रु.लाख	२१६.००	-	३२१.००	३०२.४०	४५३.६०
	संस्थान	रु.लाख	७९२.२०	-	१,१८८.००	१,११८.८८	१,६७८.३२
	निजी क्षेत्र	रु.लाख	८६४.००	-	१,२८४.४०	१,२०९.६०	१,८१४.४०
	नेपाल राष्ट्र बैंक	रु.लाख	२८०.८०	-	४१७.००	३९३.१२	५८९.६८
७	<b>विविध</b>						
	विदेशी मुद्रा	अ.डलर					
	क)आयातमा खर्च भएको परिवर्त्य विदेशी मुद्रा	डलर लाख					
	ख)निर्यातबाट आर्जित परिवर्त्य विदेशी मुद्रा	डलर लाख					
८	<b>खूद आयबाट वितरणको लागी छुट्टयाएको</b>	रु.लाख					
	क) वोनस वापत	रु.लाख	१४७.६१	-	१४२.६९	१४२.६९	१६४.०९
	ख) आयकर वापत	रु.लाख	४८९.१२	-	४४५.९०	३८३.७४	४४१.३०
	ग) लाभांस वापत	रु.लाख					
	घ) कर्मचारी कल्याण कोष वापत	रु.लाख	६१.९१	-	५७.४०	५७.६९	७४.०९
	ङ) जगेडा कोष वापत	रु.लाख	२४७.६३	-	२५५.१३	२९३.४०	३३७.४१
	च) मूल्य अभिवृद्धि कर (VAT) वापत	रु.लाख					
	छ) अन्तः शुल्क	रु.लाख					
	ज) अन्य	रु.लाख					
९	<b>कोष व्यवस्था नभएका र संभावित (Contingent) दायित्व</b>				इकाई	आ.व. ०६८/६९	
	<b>(१) कोष व्यवस्था नभएको दायित्व :</b>						
	(क) उपदान/निवृत्तिभरण	रु.लाख					
	(ख) संचयकोष	रु.लाख					
	(ग) संचित विदा	रु.लाख					
	(घ) शेयर वापत तिर्न बाँकी	रु.लाख					
	(ङ) अन्य	रु.लाख					
	<b>(२) संभावित दायित्व (Contingent Liability) :</b>						
	(क) मुद्रा मामिला	रु.लाख					
	(ख) धन जमानी	रु.लाख					
	(ग) अन्य	रु.लाख					

१	संस्थाको नाम : <b>जलविद्युत लगानी तथा विकास कम्पनी लिमिटेड</b>						
	ठेगाना : बबरमहल, काठमाडौं नेपाल टेलिफोन नं. : ४२५७०२४, ४२५७०२५ फ्याक्स नं. : ४२६९०६० email : <a href="mailto:info@hidcl.org.np">info@hidcl.org.np</a>						
	सम्पर्क कार्यालय: बबरमहल, काठमाडौं नेपाल टेलिफोन नं. : ४२५७०२४, ४२५७०२५ फ्याक्स नं. : ४२६९०६० email : <a href="mailto:info@hidcl.org.np">info@hidcl.org.np</a> Website : <a href="http://www.hidcl.org.np">www.hidcl.org.np</a>						
२	गठन आदेश मिति : स्थापना मिति : २०६८/०३/२२ संस्थापना सम्बन्धी कानून : कम्पनी ऐन, २०६३						
३	उद्देश्य : जलविद्युत क्षेत्रमा लगानी गर्ने उद्देश्यसहित स्थापित						
४	पूंजी संरचना : (रु.करोडमा) अधिकृत पूंजी रु. ५००० जारी पूंजी रु. ८०० चुक्ता पूंजी रु. ८००						
५	कारोवार संचालन सम्बन्धी ऐन : छुट्टै ऐनको व्यवस्था नभएको, राष्ट्र वैकले तोकी दिएको ऐन लाई आधार लिई कारोवार संचालन गर्नुपर्ने ।						
६	सम्पर्क मन्त्रालय : उर्जा मन्त्रालय						
७	वित्तीय अवस्था : (रु. लाखमा) (क) नाफा/नोक्सान आ.व. २०६८/६९ को खुद नाफा/नोक्सान रु. : ३,५५२.२० आ.व. २०६८/६९ सम्मको सञ्चित नाफा/नोक्सान रु. : ३,५५२.२० (ख) खुद सम्पत्ति (Networth) रु. : ६८,५५२.२० (ग) नेपाल सरकारलाई बुझाउनु पर्ने ऋणको साँवा व्याज : <table border="0"> <tr> <td><u>जम्मा</u></td> <td><u>भाका नाघेको</u></td> </tr> <tr> <td>साँवा रकम रु. :</td> <td>साँवा रकम रु. : ×</td> </tr> <tr> <td>व्याज रकम रु. : ×</td> <td>व्याज रकम रु. : ×</td> </tr> </table> (घ) बैंक तथा वित्तीय संस्थालाई बुझाउनु पर्ने ऋणको साँवा व्याज : साँवा रकम रु. : × व्याज रकम रु. : × (ङ) संस्थाले गरेको लगानी : ऋण लगानी रकम रु. : × शेयर लगानी रकम रु. : × अन्य लगानी रकम रु. : × (च) नेपाल सरकारलाई तिर्न बाँकी लाभांस रकम रु. : × (छ) नेपाल सरकारलाई तिर्न बाँकी राजस्व रकम रु. (२०६९ असार सम्मको) आयकर रु. : ३९९.०९ रोयल्टी रु. : × अन्तः शुल्क रु. : × अन्य रु. : × मू.अ.कर रु. : × जम्मा रु. : × (ज) अन्तिम लेखापरीक्षण भएको आर्थिक वर्ष : २०६८/६९ (झ) फछ्यौट गर्न बाँकी कूल बेरुजु रकम रु. : × (ञ) आ.व. २०६८/६९ मा भएको बेरुजु फछ्यौट रकम रु. : × (ट) कर्मचारी अवकास दायित्व : कोषको व्यवस्था गरिएको रकम रु. : × कोषको व्यवस्था नगरिएको रकम रु. : ×	<u>जम्मा</u>	<u>भाका नाघेको</u>	साँवा रकम रु. :	साँवा रकम रु. : ×	व्याज रकम रु. : ×	व्याज रकम रु. : ×
<u>जम्मा</u>	<u>भाका नाघेको</u>						
साँवा रकम रु. :	साँवा रकम रु. : ×						
व्याज रकम रु. : ×	व्याज रकम रु. : ×						
८	कर्मचारी संख्या : स्थाई ५ अस्थाई १ करार ४ अन्य १ जम्मा ११						
९	वर्तमानमा भैरहेका मुख्य कार्य तथा भविष्यको कार्ययोजनाको छोटकरी विवरण : १. वर्तमानमा भइरहेको मुख्य कार्यहरु : कर्मचारी नियुक्ति २. भविष्यको कार्ययोजना : लगानीको APPRAISAL , छनौट						

**जलविद्युत लगानी तथा विकास कम्पनी लिमिटेड**

**वित्तीय तथा भौतिक लक्ष्य प्रगति विवरण**

क्र. सं.	विवरण	ईकाई	२०६८/६९		२०६९/७०		२०७०/७१
			वास्तविक	लक्ष्य प्राप्ति प्रतिशत	लक्ष्य	प्रगति अनुमान	लक्ष्य
१	<b>कोष संकलन</b>	रु.करोड					
	क) कर्मचारी बचत वृद्धि कार्यक्रम, स्वीकृत अवकास कोष	रु.करोड					
	ख) एकाङ्क योजना २०५२ सहभागी हिसाब	रु.करोड					
	ग) उपदान कोष योजना	रु.करोड					
	घ) लगानीकर्ता हिसाब योजना	रु.करोड					
	ड) शेयर पूजा संकलन	रु.करोड	६५०.००		८००.००	८००.००	८००.००
२	<b>लगानी व्यवस्थापन</b>	रु.करोड					
	क) कूल कोष लगानी	रु.करोड					
	<b>सहभागीहरूलाई प्रतिफल</b>						
	क) अवकाश कोष योजनाहरू	दर					
	ख) नागरिक एकांक योजना	दर					
	आयोजनामा शेयर तथा ऋण लगानी	रु.करोड					
३	<b>ऋण असूली</b>	रु.लाख					
४	<b>कूल बाँकी ऋण</b>	रु.लाख					
५	३ महिना भन्दा बढी भाखा नाघेको ऋण	रु.लाख					
६	असूल गर्न बाँकी व्याज	रु.लाख					
७	<b>कर्मचारी/ कामदार</b>	संख्या					
	<b>क)कर्मचारी (कार्यरत) काजमा</b>	संख्या					
	प्राविधिक	संख्या	३.००		२.००	२.००	२.००
	अप्राविधिक	संख्या	४.००		५.००	५.००	५.००
	<b>स्थायीतर्फ</b>	संख्या					
	अधिकृत तह	संख्या			३.००	३.००	३.००
	सहायक तह	संख्या			४.००	२.००	४.००
	<b>अस्थायीतर्फ</b>	संख्या					
	अधिकृत तह	संख्या					
	सहायक तह	संख्या					
	<b>ज्यालादारी तर्फ</b>	संख्या					
	अधिकृत तह	संख्या					
	सहायक तह	संख्या	३.००				
	<b>करार तर्फ</b>	संख्या					
	अधिकृत तह	संख्या					
	सहायक तह	संख्या					
	<b>ख)कामदार</b>	संख्या					
	स्थायी	संख्या					
	अस्थायी	संख्या					
	ज्यालादारी करार	संख्या					
	<b>ग)संचालक समिति</b>	संख्या	५.००	६३%	८.००	६.००	८.००

**जलविद्युत लगानी तथा विकास कम्पनी लिमिटेड**  
**वित्तीय तथा भौतिक लक्ष्य प्रगति विवरण**

क. सं.	विवरण	ईकाई	२०६८/६९		२०६९/७०		२०७०/७१
			वास्तविक	लक्ष्य प्राप्ति प्रतिशत	लक्ष्य	प्रगति अनुमान	लक्ष्य
	<b>वित्तीय विवरण</b>						
१	<b>कूल संचालन आय</b>	रु.लाख	५,१६३.३६	१०५%	६,६००.००	६,४००.००	७,२००.००
	व्याज आमदानी	रु.लाख	५,१६०.३८	१०५%	६,४००.००	६,४००.००	७,०००.००
	कमिशन आमदानी	रु.लाख					
	सटही घटबढ आमदानी	रु.लाख					
	अन्य कारोवार आमदानी	रु.लाख	२.९८	१००%	२००.००		२००.००
२	<b>कूल संचालन लागत</b>	रु.लाख	८८.७९	३५%	३०३.४५	२४७.००	३२०.००
	प्रशासकीय खर्च	रु.लाख	८१.१६	३४%	२८४.४५	२२८.००	३००.००
	व्याज खर्च	रु.लाख					
	ह्रास कट्टी खर्च	रु.लाख	३.६१	१००%	१५.००	१५.००	१६.००
	अपलेखन खर्च	रु.लाख	४.०२	१००%	४.००	४.००	४.००
	जोखिम व्यवस्था	रु.लाख					
	अन्य व्यवस्था	रु.लाख					
३	<b>कूल स्थीर खर्च</b>	रु.लाख	४६.९०	६३%	१००.००	१००.००	५०.००
४	संचालन नाफा/ नोक्सान	रु.लाख	५,०७४.५७		६,२९६.५५	६,१५३.००	६,८८०.००
५	अन्य आय (Write back)*	रु.लाख	-	१००%	-	-	-
६	बोनस व्यवस्था	रु.लाख	-	०%	-	-	-
७	कर व्यवस्था	रु.लाख	१,५२२.३६	१००%	१,५२९.१३	१,५३७.५०	१,६२५.००
८	खुद नाफा नोक्सान (आयकर र बोनस व्यवस्था पछि)	रु.लाख	३,५५२.२१	१०५%	४,५८७.३८	४,६१२.५०	४,८७५.००
९	नगद मौज्जात	रु.लाख	-	०%	-	-	-
१०	अन्य बैंक मौज्जात	रु.लाख	६८,६८९.००	१००%	८९,०००.००	८९,०००.००	९१,०००.००
११	लगानी	रु.लाख	-	०%	-	-	-
१२	कर्जा सापट दिएको खूद(व्यवस्था बाहेक)	रु.लाख	-	०%	-	-	-
१३	पाकेको व्याज	रु.लाख					
१४	विल्स खरिद	रु.लाख					
१५	विविध सम्पत्ति	रु.लाख	१३.०२	१००%	१४.३२	१४.३२	१५.७५
१६	खुद स्थिर सम्पत्ति	रु.लाख	४६.९०	१००%	१५०.००	१५०.००	१५५.००
१७	गैर बैंकिंग सम्पत्ति	रु.लाख	-	१००%	-	-	-
१८	हिसाव मिलान बांकी (डेबिट)	रु.लाख					
१९	संचित घाटा	रु.लाख					
२०	कन्ट्रा हिसाव	रु.लाख					
२१	शेयर पूंजी	रु.लाख	६५,०००.००	८१%	८०,०००.००	८०,०००.००	८०,०००.००
२२	पूँजिगत अनुदान	रु.लाख					
२३	संचित मुनाफा	रु.लाख	२,८४२.२१	१००%	६,५१२.११	७,४५२.५०	१०,४१२.११
२४	साधारण जगेडा कोष	रु.लाख	७१०.००	१००%	१,६२७.४८	१,६२७.४८	२,६०२.४८
२५	शेयर होल्डर कोष	रु.लाख	६८,५५२.२१	१००%	८८,१३९.५९	८९,०७९.९८	९३,०१४.५९
२६	कर्जा सापट लिएको (२९ र ३० को जोड)	रु.लाख					
२७	निक्षेप	रु.लाख					
२८	दीर्घकालीन ऋण	रु.लाख					
२९	अल्पकालीन ऋण	रु.लाख					
३०	भुक्तानी दिनु पर्ने बिल	रु.लाख					
३१	हिसाव मिलान बांकी (क्रेडिट)	रु.लाख					
३२	अन्य दायित्व तथा व्यवस्था	रु.लाख					
३३	कन्ट्रा हिसाव	रु.लाख					
३४	खुद पूंजी लगानी	रु.लाख	६६,७७५.००	१००%	७७,४५६.१९	७८,२३७.५०	८५,२३४.२८
३५	नेट वर्थ	रु.लाख	६८,५५२.२१	१००%	८८,१३७.३८	८९,७००.००	९३,०१२.३८

जलविद्युत लगानी तथा विकास कम्पनी लिमिटेड

वित्तीय तथा भौतिक लक्ष्य प्रगति विवरण

क. सं.	विवरण	ईकाई	२०६८/६९		२०६९/७०		२०७०/७१
			वास्तविक	लक्ष्य प्राप्ति प्रतिशत	लक्ष्य	प्रगति अनुमान	लक्ष्य
	<b>वित्तीय सूचकांक</b>						
१	कूल कर्जा / निक्षेप अनुपात	अनुपात	-		-	-	-
२	निस्कृत ऋण / कूल कर्जा	अनुपात					
३	ईक्विटीको प्रतिफल(कूल नाफा/नोक्सान/ईक्विटी)	प्रतिशत	०.०५३२		०.०५९२	०.०५३३	०.०५७२
४	संचालन खर्च / कूल संचालन आय	प्रतिशत	०.०९७२		०.०४७४	०.०३८६	०.०४५७
५	डेब्ट ईक्विटी	अनुपात					
६	कर्जा तथा लगानी / कूल निक्षेप	अनुपात					
७	नगद मैज्दात / कूल निक्षेप	प्रतिशत					
८	बैंक तथा नगद मैज्दात / कूल निक्षेप	अनुपात					
९	कूल व्याज आम्दानी / कूल कर्जा तथा लगानी	प्रतिशत					
१०	कूल व्याज खर्च / निक्षेप तथा ऋण सापटी	प्रतिशत					
११	कूल व्याज खर्च / कूल व्याज आम्दानी	अनुपात					
१२	कूल व्याज आम्दानी / कूल संचालन आय	प्रतिशत					
१३	कर्मचारी उत्पादकत्व (कूल संचालन आय)	रु.लाख	५,०७४.५७		६,२९६.५५		६,८८०.००
१४	प्रशासनीक शिरोभार (प्रशासकिय खर्च/कूल खर्च)	प्रतिशत	९९%		९४%	९२%	९४%
१५	पारबिन्दु (BEP)	रु.लाख					
	<b>अनुदान, ऋण तथा दायित्व</b>						
१	<b>अनुदान प्राप्त</b>	रु.लाख					
	क) नेपाल सरकारबाट	रु.लाख					
	ख) वैदेशिक दाताबाट	रु.लाख					
२	<b>ऋण</b>						
	<b>नेपाल सरकारतर्फ</b>	रु.लाख					
	क) प्राप्त ऋण रकम	रु.लाख					
	ख) चुक्ता गरेको ऋण रकम	रु.लाख					
	<b>बैंक तथा वित्तीय संस्था तर्फ</b>	रु.लाख					
	क) प्राप्त ऋण रकम	रु.लाख					
	ख) चुक्ता गरेको ऋण रकम	रु.लाख					
	<b>वैदेशिक दातातर्फ</b>	रु.लाख					
	क) प्राप्त ऋण रकम	रु.लाख					
	ख) चुक्ता गरेको ऋण रकम	रु.लाख					
	<b>अन्य तर्फ</b>	रु.लाख					
	क) प्राप्त ऋण रकम	रु.लाख					
	ख) चुक्ता गरेको ऋण रकम	रु.लाख					
३	<b>ऋण तथा दायित्व बांकी रकम</b>	रु.लाख					
	क) नेपाल सरकारलाई	रु.लाख					
	ख) बैंक तथा वित्तीय संस्थालाई	रु.लाख					
	ग) वैदेशिक दातालाई	रु.लाख					
	घ) अन्य संस्थालाई	रु.लाख					

जलविद्युत लगानी तथा विकास कम्पनी लिमिटेड

वित्तीय तथा भौतिक लक्ष्य प्रगति विवरण

क्र. सं.	विवरण	ईकाई	२०६८/६९		२०६९/७०		२०७०/७१
			वास्तविक	लक्ष्य प्राप्ति प्रतिशत	लक्ष्य	प्रगति अनुमान	लक्ष्य
४	<b>नेपाल सरकारलाई बुझाएको</b>	रु.लाख					
	क) सांवा	रु.लाख					
	ख) व्याज	रु.लाख					
	ग) रोयल्टी	रु.लाख					
	घ) लाभांस	रु.लाख					
	ड) आयकर	रु.लाख	१,५२२.३६	१००%	१,५२९.९३	१,५३७.५०	१,६२५.००
	च) मूल्य अभिवृद्धि कर (VAT)	रु.लाख					
	छ) अन्तः शुल्क	रु.लाख					
	ज) अन्य	रु.लाख					
५	<b>नेपाल सरकारलाई बुझाउन बाँकी</b>	रु.लाख					
	क) सांवा	रु.लाख					
	ख) व्याज	रु.लाख					
	ग) रोयल्टी	रु.लाख					
	घ) लाभांस	रु.लाख					
	ड) आयकर	रु.लाख					
	च) मूल्य अभिवृद्धि कर (VAT)	रु.लाख					
	छ) अन्तः शुल्क	रु.लाख					
	ज) अन्य	रु.लाख					
६	<b>शेयर स्वामित्व</b>	रु.लाख					
	नेपाल सरकार	रु.लाख	५०,०००.००	१००%	५०,०००.००	५०,०००.००	५०,०००.००
	संस्थान	रु.लाख	१५,०००.००	१००%	३०,०००.००	३०,०००.००	३०,०००.००
	निजी क्षेत्र	रु.लाख					२०,०००.००
७	<b>विविध</b>						
	विदेशी मुद्रा	अ.डलर					
	क)आयातमा खर्च भएको परिवर्त्य विदेशी मुद्रा	डलर लाख					
	ख)निर्यातबाट आर्जित परिवर्त्य विदेशी मुद्रा	डलर लाख					
८	<b>खुद आयबाट वितरणको लागी छुट्याएको</b>	रु.लाख					
	क) वोनस वापत	रु.लाख					
	ख) आयकर वापत	रु.लाख	१,५२२.३६	१००%	१,५२९.९३	१,५३७.५०	१,६२५.००
	ग) लाभांस वापत	रु.लाख					
	घ) कर्मचारी कल्याण कोष वापत	रु.लाख					
	ड) जगेडा कोष वापत	रु.लाख	७१०.००	१००%	१,६२७.४८	१,६२७.४८	२,६०२.४८
	च) मूल्य अभिवृद्धि कर (VAT) वापत	रु.लाख					
	छ) अन्तः शुल्क	रु.लाख					
	ज) अन्य	रु.लाख					
९	<b>कोष व्यवस्था नभएका र संभावित (Contingent) दायित्व</b>				<b>इकाई</b>	<b>आ.व. ०६८/६९</b>	
	<b>(१) कोष व्यवस्था नभएको दायित्व :</b>						
	(क) उपदान/निवृत्तिभरण				रु.लाख		
	(ख) संचयकोष				रु.लाख		
	(ग) संचित विदा				रु.लाख		
	(घ) शेयर वापत तिर्न बाँकी				रु.लाख		
	(ड) अन्य				रु.लाख		
	<b>(२) संभावित दायित्व (Contingent Liability) :</b>				रु.लाख		
	(क) मुद्दा मामिला				रु.लाख		
	(ख) धन जमानी				रु.लाख		
	(ग) अन्य				रु.लाख		

## खण्ड ४

नेपाल सरकार, नेपाल सरकारको  
स्वामित्वका संस्थाहरू र दुवैको  
आंशिक शेयर (Minority Share)  
लगानीमा संचालित  
संस्था / कम्पनीहरूको विवरण



**नेपाल सरकार वा नेपाल सरकारको स्वामित्वमा रहेका संस्थानको  
आंशिक स्वामित्व भएका संस्थाहरुको शेयर संरचना**

सि.नं.	नाम	कूल शेयर पूँजी	नेपाल सरकारको प्रत्यक्ष लगानी		सार्वजनिक संस्थानको		अन्य	
			रकम	प्रतिशत	रकम	प्रतिशत	रकम	प्रतिशत
१	साना किसान विकास बैंक	१४००.००			४४०.००	३१.४३	९६०.००	६८.५७
२	राष्ट्रिय सहकारी बैंक लिमिटेड	२६६२.००	१००.००	३.७६	०.००	०.००	२५६२.००	९६.२४
३	पूर्वाञ्चल ग्रामिण विकास बैंक	६००.००	४९.५०	८.२५	३०.००	५.००	५२०.५०	८६.७५
४	मध्यमाञ्चल ग्रामिण विकास बैंक	१०००.००	०.००	०.००	६७.००	६.७०	९३३.००	९३.३०
५	पश्चिमाञ्चल ग्रामिण विकास बैंक	१०००.००	१०८.९०	१०.८९	३३.००	३.३०	८५८.१०	८५.८१
६	मध्य-पश्चिमाञ्चल ग्रामिण विकास बैंक	७३५.६७	९९.००	१३.४६	३७.००	५.०३	५९९.६७	८१.५१
७	सुदुर पश्चिमाञ्चल ग्रामिण विकास बैंक	५८५.००	४९.५०	८.४६	३०.००	५.१३	५०५.५०	८६.४१
८	नेपाल बैंक लि.	३८०३.८३	१५४०.३३	४०.४९	०.००	०.००	२२६३.५०	५९.५१
९	विराटनगर जुट मिल्स लिमिटेड	१०६.७०	४९.६३	४६.५१		०.००	५७.०७	५३.४९
१०	मोरङ्ग सुगर मिल्स लिमिटेड	३५.८२	०.०७	०.२०		०.००	३५.७५	९९.८०
११	सेती चुरोट कारखाना लि.	१२००.००		०.००	१०१.५९	८.४७	१०९८.४१	९१.५३
१२	नेपाल ठलौट उद्योग	३०६.७४	१५०.३०	४९.००		०.००	१५६.४०	५०.९९
१३	नेपाल चिया विकास निगम लि.	२०००.००	७००.००	३५.००		०.००	१३००.००	६५.००
१४	गोरखकाली रबर उद्योग लि.	४३६१.००	२५९७.२५	५९.५६	३६८.४५	८.४५	१३९५.३०	३१.९९
१५	नेपाल मेटल कम्पनी	१७८३.४८	१२२९.०४	६८.९१	१९.९४	१.१२	५३४.५०	२९.९७
१६	वुटवल धागो कारखाना लिमिटेड	३७३०.३९	२२२८.९७	५९.७५	५४६.६९	१४.६६	९५४.७३	२५.५९
१७	रघुपति जुट मिल्स लिमिटेड	१८०६.९६	६०१.२४	३३.२७		०.००	१२०५.७२	६६.७३
१८	नेपाल रेल-वे कम्पनी	६०००.००	६०००.००	१००.००		०.००		०.००
१९	विशाल बजार कम्पनी लिमिटेड	५००.००		०.००	१६९.५३	३३.९१	३३०.४६	६६.०९
२०	साभा पसल सेवा	५०.००	०.२५ <sup>१</sup>	०.५०	१५.६७	३१.३४	३४.०८	६८.१६
२१	साभा स्वास्थ्य सेवा	१५.३५	८.६१ <sup>२</sup>	५६.१२		०.००	६.७३	४३.८६
२२	साभा यातायात	१३२.१३	१११.३४ <sup>३</sup>	८४.२७		०.००	२०.७९	१५.७३
२३	साल्ट ट्रेडिङ कर्पोरेसन लि.	५३३.३१	६२.०२	११.६३	५१.७०	९.६९	४१९.५९	७८.६८
२४	साभा प्रकाशन	७२.११	३.५६ <sup>४</sup>	४.९४		०.००	६८.५५	९५.०६
२५	साभा भण्डार लिमिटेड	३५.४२	२०.२९ <sup>५</sup>	५७.३०	१.००	२.८२	१४.१३	३९.८९
२६	वुटवल पावर कम्पनी लिमिटेड	१०१५२.६९	९२२.९३	९.०९	११३.७१	१.१२	९११६.०५	८९.७९
२७	हिमाल हाईड्रो एण्ड जनरल कन्स्ट्रक्सन लिमिटेड	२४०९.००	२५५.००	१०.५९		०.००	२१५४.००	८९.४१
	<sup>१</sup> महालेखा नियन्त्रक कार्यालयको लगानी,		<sup>२,४,५</sup> राष्ट्रिय सहकारी विकास बोर्डको लगानी					

वित्तीय क्षेत्र

१	<b>संस्थाको नाम : साना किसान विकास बैंक लि.</b>	
	ठेगाना : काठमाडौं-३५, सुविधानगर, तिनकुने टेलिफोन नं. : ४९९९८२८/७५२ फ्याक्स नं. : ४९९९९०९ Email : skbbll@wlink.com.np	<b>सम्पर्क कार्यालय</b> टेलिफोन नं. : ४९९९८२८/७५२ फ्याक्स नं. : ४९९९९०९ Email : skbbll@wlink.com.np Website: www.skbbll.com.np
२	गठन आदेश मिति : स्थापना मिति : २०५८/०३/२२ संस्थापना सम्बन्धी कानून : कम्पनी ऐन, २०५३	
३	<b>उद्देश्य</b> : साना किसान सहकारी, वित्तीय सहकारी तथा अन्य लघुवित्त संस्थाहरूलाई थोक कजा प्रदान गर्ने ।	
४	<b>पुँजी संरचना</b> : ( रु.लाखमा) अधिकृत पुँजी रु. : २४०० जारी पुँजी रु. : २००० चुक्ता पुँजी रु. : ९४०० नेपाल सरकारको शेयर स्वामित्व रु. : X प्रतिशत : X	
५	कारोवार संचालन सम्बन्धी ऐन : बैंक तथा वित्तीय संस्था ऐन, २०६३	
६	सम्पर्क मन्त्रालय : अर्थ मन्त्रालय	
७	<b>वित्तीय अवस्था</b> : ( रु.लाखमा) (क) नाफा/नोक्सान आ.व.२०६८/६९ को खुद नाफा/नोक्सान रु. : ६३३.८९ आ.व.२०६८/६९ सम्मको सञ्चित नाफा/नोक्सान रु. : ७८७.७८ (ख) खुद सम्पत्ति रु. : ४८८५.३४ (ग) नेपाल सरकारलाई बुझाउनुपर्ने ऋणको साँवा व्याज : <b>जम्मा</b> साँवा रकम रु. : ९५७५०.०० <b>भाका नाघेको</b> साँवा रकम रु. : नभएको व्याज रकम रु. : ९३९.९३ व्याज रकम रु. : नभएको (घ) बैंक तथा वित्तीय संस्थालाई बुझाउनुपर्ने ऋणको साँवा व्याज : साँवा रकम रु. : ९६३२४.४८ व्याज रकम रु. : ६.७९ (ङ) संस्थाले गरेको लगानी : ऋण लगानी रकम रु. : २६७६९.५९ शेयर लगानी रकम रु. : .९० अन्य लगानी रकम रु. : ९४०५.३७ (च) नेपाल सरकारलाई तिर्न बाँकी लाभांस रकम रु. : (छ) नेपाल सरकारलाई तिर्न बाँकी राजस्व रकम रु. (२०६९ असार मसान्तको) आयकर रु. : २.९० रोयल्टी रु. : X अन्तः शुल्क रु. : X अन्य रु. : X मू.अ.कर रु. : X कुल रु. : २.९० (ज) अन्तिम लेखापरीक्षण भएको आर्थिक वर्ष : आ.व.२०६८/६९ (झ) कर्मचारी अवकास दायित्व : कोषको व्यवस्था गरिएको रकम रु. : ९३.५९ कोषको व्यवस्था नगरिएको रकम रु. : नभएको	
८	कर्मचारी संख्या : स्थायी : ३९ अस्थाई : X करार : ९२ अन्य : ६ जम्मा : ४८	
९	वर्तमानमा भैरहेका मुख्य मुख्य कार्य तथा भविष्यको कार्ययोजनाको छोटकरी विवरण : क) बैंकसँग आवद्ध साना किसान सहकारी संस्था तथा अन्य यस्तै प्रकृतिका सहकारी संस्थाहरूलाई थोक ख) ग्राहक लघुवित्त संस्थाहरूको क्षमता विकास गर्ने । घ) साना किसान संस्थागत विकास अनुसरण कार्यक्रम संचालन भैरहेको ।	

१	<b>राष्ट्रिय सहकारी बैंक लिमिटेड</b>	
	ठेगाना : नयाँवानेश्वर, काठमाडौं टेलिफोन नं. : ४४६९९०७, २९९०९३७ फ्याक्स नं. : ४४६५८०५ email : <a href="mailto:coopbank@wlink.com.np">coopbank@wlink.com.np</a>	सम्पर्क कार्यालय: टेलिफोन नं. : फ्याक्स नं. : email : <a href="mailto:info@coopbank.com.np">info@coopbank.com.np</a> Website : <a href="http://www.coopbank.com.np">www.coopbank.com.np</a>
२	गठन आदेश मिति : स्थापना मिति : २०६०.३.२५ संस्थापना सम्बन्धी कानून : सहकारी ऐन २०४८	
३	उद्देश्य : नेपाल सरकार तथा नेपाल राष्ट्र बैंकको नीति तथा निर्देशनको अधिनमा रही सदस्य सहकारी संघ वा संस्थाहरूलाई वित्तीय कारोवार तथा अन्य सामाजिक कृयाकलापमा सहयोग गरी जनताको जीवनस्तर उठाउन सहयोग गर्ने ।	
४	पूँजी संरचना : (रु. लाखमा) अधिकृत पूँजी रु. ६,४००.०० जारी पूँजी रु. ३,२००.०० चुक्ता पूँजी रु. २,६६२.०० नेपाल सरकारको शेयर स्वामित्व रु. १००.०० प्रतिशत ३.७६	
५	कारोवार संचालन सम्बन्धी ऐन : सहकारी ऐन २०४८	
६	सम्पर्क मन्त्रालय : सहकारी तथा गरिबी निवारण मन्त्रालय	
७	<b>वित्तीय अवस्था : (रु. लाखमा)</b> (क) नाफा/नोक्सान आ.व. २०६८/६९ को खुद नाफा/नोक्सान रु. : ४२२.०० आ.व. २०६८/६९ सम्मको सञ्चित नाफा/नोक्सान रु. : १५३.०० (ख) खुद सम्पत्ति (Networth) रु. : ३८८१५.०० (ग) नेपाल सरकारलाई बुझाउनु पर्ने ऋणको साँवा व्याज : जम्मा भाका नाघेको साँवा रकम रु. : ५५६.०० साँवा रकम रु. : छैन व्याज रकम रु. : ६२५.०० व्याज रकम रु. : छैन (घ) बैंक तथा वित्तीय संस्थालाई बुझाउनु पर्ने ऋणको साँवा व्याज : छैन । साँवा रकम रु. : ७५५.०० व्याज रकम रु. : (ङ) संस्थाले गरेको लगानी : ऋण लगानी रकम रु. : १६७०८.०० शेयर लगानी रकम रु. : १.०० अन्य लगानी रकम रु. : छैन (च) नेपाल सरकारलाई तिर्न बाँकी लाभांस रकम रु. : १०.०० (छ) नेपाल सरकारलाई तिर्न बाँकी राजस्व रकम रु. (२०६९ असार सम्मको) छैन । आयकर रु. : रोयल्टी रु. : अन्तः शुल्क रु. : अन्य रु. : मू.अ.कर रु. : जम्मा रु. : (ज) अन्तिम लेखापरीक्षण भएको आर्थिक वर्ष : २०६८/६९ (झ) कर्मचारी अवकास दायित्व : कोषको व्यवस्था गरिएको रकम रु. : - कोषको व्यवस्था नगरिएको रकम रु. : २.००	
८	कर्मचारी संख्या : स्थाई ४ अस्थाई - करार ९६ अन्य - जम्मा १००	
९	वर्तमानमा भैरहेका मुख्य मुख्य कार्य तथा भविष्यको कार्ययोजनाको छोटकरी विवरण : आफ्ना सदस्य सहकारी संघ/संस्थाहरूलाई वित्तीय आवश्यकता पुरा गर्न विभिन्न निक्षेप तथा कर्जाको शिर्षकको व्यवस्था गरिएको साथै आगामी दिनमा सदस्य संघ/संस्थाहरूलाई तालिम उपलब्ध गराउने र लघुवित्त कारोवार शुरु गराई सदस्य संस्थाका सदस्यहरूद्वारा उत्पादनमुखी व्यवसाय संचालन गराई मुलुककै आर्थिक उन्नती समेत गर्ने गराउने लक्ष्य राखी काम अगाडी बढाएको ।	

१	संस्थाको नाम : पूर्वाञ्चल ग्रामीण विकास बैंक लि.
	ठेगाना : केन्द्रिय कार्यालय विराटनगर, मोरङ टेलिफोन नं. : ०२१५२१७०३/५२८८१७ फ्याक्स नं. : ०२१-५२४२५९ email : <a href="mailto:gbbn@wlink.com.np">gbbn@wlink.com.np</a>
२	गठन आदेश मिति : स्थापना मिति : २०४९.८.५ संस्थापना सम्बन्धी कानून : कम्पनी ऐन, २०२१ अन्तर्गत स्थापित
३	उद्देश्य : ग्रामीण क्षेत्रमा बसोबास गर्ने विपन्न जनसमुदायमा बैंकिंग सेवा सुविधा उपलब्ध गराई उनीहरूको सामाजिक तथा आर्थिक अवस्थामा क्रमशः सुधार ल्याई देशको गरिवी न्यूनीकरण गर्ने ।
४	पूंजी संरचना : (रु. लाखमा) अधिकृत पूंजी रु. १,२००.०० जारी पूंजी रु. ६००.०० चुक्ता पूंजी रु. ६००.०० नेपाल सरकारको शेयर स्वामित्व रु. ४९.५० प्रतिशत ८.२५
५	कारोबार संचालन सम्बन्धी ऐन : बैंक तथा वित्तीय संस्था सम्बन्धी ऐन २०६३
६	सम्पर्क मन्त्रालय : अर्थ मन्त्रालय
७	वित्तीय अवस्था : (रु. लाखमा) (क) नाफा/नोक्सान आ.व. २०६८/६९ को खुद नम्फन/नोक्सान रु. : १६९.०० आ.व. २०६८/६९ सम्मको सञ्चित नम्फन/नोक्सान रु. : २९५.०० (ख) खुद सम्पत्ति (Networth) रु. : ८६९९.०० (ग) नेपाल सरकारलाई बुझाउनु पर्ने ऋणको साँवा व्याज : नभएको । जम्मा भाका नाघेको साँवा रकम रु. : साँवा रकम रु. : व्याज रकम रु. : व्याज रकम रु. : (घ) बैंक तथा वित्तीय संस्थालाई बुझाउनु पर्ने ऋणको साँवा व्याज : साँवा रकम रु. : ६९५७.०० व्याज रकम रु. : ७३.०० (ङ) संस्थाले गरेको लगानी : ऋण लगानी रकम रु. : ७०४१.०० शेयर लगानी रकम रु. : ८.०० अन्य लगानी रकम रु. : नभएको (च) नेपाल सरकारलाई तिर्न बाँकी लाभांस रकम रु. : (छ) नेपाल सरकारलाई तिर्न बाँकी राजस्व रकम रु. (२०६९ असार सम्मको) नभएको आयकर रु. : रोयल्टी रु. : अन्तः शुल्क रु. : अन्य रु. : मू.अ.कर रु. : जम्मा रु. : (ज) अन्तिम लेखापरीक्षण भएको आर्थिक वर्ष : २०६७/६८ (झ) कर्मचारी अवकास दायित्व : कोषको व्यवस्था गरिएको रकम रु. : ३४०.०० कोषको व्यवस्था नगरिएको रकम रु. : ७५५.००
८	कर्मचारी संख्या : स्थाई २१६ अस्थायी - करार ३ अन्य - जम्मा २१९
९	वर्तमानमा भैरहेका मुख्य मुख्य कार्य तथा भविष्यको कार्ययोजनाको छोटकरी विवरण : (क) ग्रामीण क्षेत्रका विपन्न वर्गमा बैंकिंग सेवा सुविधा अन्तर्गत कर्जा लगानी तथा बचत सम्बन्धी कार्य गरी वित्तीय क्रियाकलापमा सरिक गराई उनीहरूको आर्थिक तथा सामाजिक स्तरमा सुधार ल्याउने । (ख) ग्रामीण क्षेत्रका विपन्न जन समुदायमा शीप विकास सम्बन्धी तालिम, शिक्षा, स्वास्थ्य, जनचेतना सम्बन्धी सामुदायिक कार्य गर्ने । (ग) आवश्यकता अनुसार रेमिटान्स सम्बन्धी कार्य गर्ने । पूर्वाञ्चलका १६ जिल्लामध्ये हाल ६ जिल्लामा मात्र कार्यक्रम संचालन रहेकोमा बाकी १० जिल्लामा समेत कार्यक्रम विस्तार गरी सो क्षेत्रका जनसमुदायमा समेत बैंकिंग सेवा सुविधा उपलब्ध गराउने ।

१	संस्थाको नाम : मध्यमाञ्चल ग्रामीण विकास बैंक	
	ठेगाना : जनकपुर ९, धनुषा टेलिफोन नं. : ०४१-५२७३८३, ५२७३८१ फ्याक्स नं. : ०४१-५२७३८३ email : <a href="mailto:madhyamanchal@ntc.net.np">madhyamanchal@ntc.net.np</a>	सम्पर्क कार्यालय: टेलिफोन नं. : फ्याक्स नं. : email : Website :
२	गठन आदेश मिति : स्थापना मिति : २०५३.०३.०७ संस्थापना सम्बन्धी कानून : कम्पनी ऐन, २०६३ र बैंक तथा वित्तीय संस्था सम्बन्धी ऐन २०६३	
३	उद्देश्य : मध्यमाञ्चल विकास क्षेत्रका विपन्न वर्गलाई लघुकर्जा एवं बचत कार्यक्रममा सहभागी गराई सोको माध्यमबाट आय एवं स्वरोजगारीको अवसर श्रृजना गरी ग्रामिण गरिवी घटाउने ।	
४	पूँजी संरचना : (रु. लाखमा) अधिकृत पूँजी रु. २,०००.०० जारी पूँजी रु. १,०००.०० चुक्ता पूँजी रु. १,०००.०० नेपाल सरकारको शेयर स्वामित्व रु. प्रतिशत	
५	कारोवार संचालन सम्बन्धी ऐन : बैंक तथा वित्तीय संस्था सम्बन्धी ऐन २०६३	
६	सम्पर्क मन्त्रालय : नेपाल राष्ट्र बैंक मार्फत अर्थ मन्त्रालय	
७	<b>वित्तीय अवस्था : (रु. लाखमा)</b> (क) नाफा/नोक्सान आ.व. २०६८/६९ को खुद नम्फन/नोक्सान रु. : २९.५१ आ.व. २०६८/६९ सम्मको सञ्चित नाफा/नोक्सान रु. : ६१२.३३ (ख) खुद सम्पत्ति (Networth) रु. : १.१८ (ग) नेपाल सरकारलाई बुझाउनु पर्ने ऋणको साँवा व्याज : जम्मा भाका नाघेको साँवा रकम रु. : साँवा रकम रु. : व्याज रकम रु. : व्याज रकम रु. : (घ) बैंक तथा वित्तीय संस्थालाई बुझाउनु पर्ने ऋणको साँवा व्याज : साँवा रकम रु. : ५७२२.२२ व्याज रकम रु. : (ङ) संस्थाले गरेको लगानी : ऋण लगानी रकम रु. : ७६३६.४५ शेयर लगानी रकम रु. : १०.१५ अन्य लगानी रकम रु. : ११५०.०० (च) नेपाल सरकारलाई तिर्न बाँकी लाभांस रकम रु. : (छ) नेपाल सरकारलाई तिर्न बाँकी राजस्व रकम रु. (२०६९ असार सम्मको) आयकर रु. : रोयल्टी रु. : अन्तः शुल्क रु. : अन्य रु. : मू.अ.कर रु. : जम्मा रु. : (ज) अन्तिम लेखापरीक्षण भएको आर्थिक वर्ष : २०६८/६९ (झ) कर्मचारी अवकास दायित्व : ५११.८३ कोषको व्यवस्था गरिएको रकम रु. : १३०.०० कोषको व्यवस्था नगरिएको रकम रु. : ८२१.७९	
८	कर्मचारी संख्या : स्थायी २०७ अस्थायी ३ करार अन्य जम्मा २१०	
९	<b>वर्तमानमा भैरहेका मुख्य मुख्य कार्य तथा भविष्यको कार्ययोजनाको छोटकरी विवरण :</b> क) यस क्षेत्रका विपन्न वर्गहरूलाई विना धितो कर्जा उपलब्ध गराउने । ख) लघु कर्जाको माध्यमद्वारा स्वरोजगारी सृजना गराउने गरेको । ग) सामाजिक र सामुदायिक कार्यक्रम । घ) शिक्षा र चेतना विकास कार्यक्रम । ङ) राहत सम्बन्धी कार्यक्रम च) महिला सशक्तिकरण कार्यक्रम भविष्यको कार्ययोजना पाँच वटै ग्रामिण विकास बैंकहरू मर्जर भई ७५ जिल्लामा सेवा प्रयाउने गरी राष्ट्रिय स्तरको लघु वित्त बैंक बन्ने ।	

१	संस्थाको नाम : पश्चिमाञ्चल ग्रामीण विकास बैंक	
	ठेगाना : वुटवल १०, सुखानगर, रुपन्देही टेलिफोन नं. : ०७१-४३८९५३, ४३८९२९ फ्याक्स नं. : ०७१-४३८९५४ email : <a href="mailto:pgbb_btw@wlink.com.np">pgbb_btw@wlink.com.np</a>	सम्पर्क कार्यालय: टेलिफोन नं. : फ्याक्स नं. : email : Website :
२	गठन आदेश मिति : २०५१.७.१६ स्थापना मिति : २०५१.१२.२८ संस्थापना सम्बन्धी कानून : कम्पनी ऐन	
३	उद्देश्य : लघु वित्त सेवाको माध्यमद्वारा ग्रामीण विपन्न वर्गमा स्वरोजगारका अवसरहरु श्रृजना गरी उनीहरुको आयस्तर बृद्धि गर्दै आर्थिक र सामाजिक अवस्थामा सुधार ल्याउने, गरिबी न्यूनिकरण गर्ने ।	
४	पूँजी संरचना : (रु. लाखमा) अधिकृत पूँजी रु. २,०००.०० जारी पूँजी रु. १,०००.०० चुक्ता पूँजी रु. १,०००.०० नेपाल सरकारको शेयर स्वामित्व रु. १०८.९० प्रतिशत १०.८९	
५	कारोवार संचालन सम्बन्धी ऐन : बैंक तथा वित्तीय संस्था सम्बन्धी ऐन २०६३	
६	सम्पर्क मन्त्रालय : अर्थ मन्त्रालय	
७	वित्तीय अवस्था : (रु. लाखमा) (विवरण प्राप्त नभएको) (क) नाफा/नोक्सान आ.व. २०६८/६९ को खुद नाफा/नोक्सान रु. : ४.५० आ.व. २०६८/६९ सम्मको सञ्चित नाफा/नोक्सान रु. : १३१.९९ (ख) खुद सम्पत्ति (Networth) रु. : १०५९.४४ (ग) नेपाल सरकारलाई बुझाउनु पर्ने ऋणको साँवा व्याज : छैन जम्मा भाका नाघेको साँवा रकम रु. : साँवा रकम रु. : व्याज रकम रु. : व्याज रकम रु. : (घ) बैंक तथा वित्तीय संस्थालाई बुझाउनु पर्ने ऋणको साँवा व्याज : साँवा रकम रु. : ९१९२.५५ व्याज रकम रु. : ९.६५ (ङ) संस्थाले गरेको लगानी : ऋण लगानी रकम रु. : ९११२.४९ शेयर लगानी रकम रु. : २९.१० अन्य लगानी रकम रु. : ८२२.२० (च) नेपाल सरकारलाई तिर्न बाँकी लाभांस रकम रु. : (छ) नेपाल सरकारलाई तिर्न बाँकी राजस्व रकम रु. (२०६९ असार सम्मको) छैन आयकर रु. : रोयल्टी रु. : अन्तः शुल्क रु. : अन्य रु. : १०.३० मू.अ.कर रु. : जम्मा रु. : १०.३० (ज) अन्तिम लेखापरीक्षण भएको आर्थिक वर्ष : २०६८/६९ (झ) कर्मचारी अवकास दायित्व : कोषको व्यवस्था गरिएको रकम रु. : ७०२.२० कोषको व्यवस्था नगरिएको रकम रु. : २३५.०२	
८	कर्मचारी संख्या : स्थाई १९२ अस्थाई - करार २४ अन्य १ जम्मा २१७	
९	वर्तमानमा भैरहेका मुख्य मुख्य कार्य तथा भविष्यको कार्ययोजनाको छोटकरी विवरण : क) ५ वटा ग्रामीण विकास बैंक मर्जर गर्ने सिलसिलामा यस बैंकसंग अन्य ४ वटा ग्रामीण विकास बैंकहरु गाभ्ने प्रक्रियामा रहेको ।	

१	<b>संस्थाको नाम : मध्य पश्चिमाञ्चल ग्रामीण विकास बैंक</b>	
	ठेगाना : खास कारकादो ढ बाँके टेलिफोन नं. : ०८१-५५१२०२, २०३, २०४, २०५ फ्याक्स नं. : ०८१-५५१२०६ email : <a href="mailto:info@mpgbbbl.com.np">info@mpgbbbl.com.np</a>	सम्पर्क कार्यालय: टेलिफोन नं. : फ्याक्स नं. : email : Website :
२	गठन आदेश मिति : २०५१ कार्तिक ६ स्थापना मिति : २०५१ चैत्र २८ संस्थापना सम्बन्धी कानून : कम्पनी ऐन २०६३	
३	उद्देश्य : ग्रामीण अर्थतन्त्र सुदृढिकरण गर्न ग्रामीण क्षेत्रमा बसोबास गर्ने जनताहरूलाई लघु वित्त मार्फत स्वरोजगारीको माध्यमबाट आत्मनिर्भर बनाई तिनीहरूको जीवनस्तर उठाउने मुख्य लक्ष्य लिएको छ।	
४	पूँजी संरचना : (रु. लाखमा) अधिकृत पूँजी रु. २,०००.०० जारी पूँजी रु. १,२२५.०० चुक्ता पूँजी रु. ७३६.०० नेपाल सरकारको शेयर स्वामित्व रु. ९९.०० प्रतिशत १३.४६	
५	कारोवार संचालन सम्बन्धी ऐन : बैंक तथा वित्तीय संस्था सम्बन्धी ऐन, २०६३	
६	सम्पर्क मन्त्रालय : अर्थ मन्त्रालय	
७	<b>वित्तीय अवस्था : (रु. लाखमा)</b> (क) नाफा/नोक्सान आ.व. २०६८/६९ को खुद नम्फन/नोक्सान रु. : (२०२.९३) आ.व. २०६८/६९ सम्मको सञ्चित नम्फन/नोक्सान रु. : (४६४.२९) (ख) खुद सम्पत्ति (Networth) रु. : ४२७.४७ (ग) नेपाल सरकारलाई बुझाउनु पर्ने ऋणको साँवा व्याज : जम्मा भाका नाघेको साँवा रकम रु. : साँवा रकम रु. : व्याज रकम रु. : व्याज रकम रु. : (घ) बैंक तथा वित्तीय संस्थालाई बुझाउनु पर्ने ऋणको साँवा व्याज : साँवा रकम रु. : ६०१७.०८ व्याज रकम रु. : १४.९३ (ङ) संस्थाले गरेको लगानी : ऋण लगानी रकम रु. : ६५२९.३८ शेयर लगानी रकम रु. : ११.५४ अन्य लगानी रकम रु. : (च) नेपाल सरकारलाई तिर्न बाँकी लाभांस रकम रु. : (छ) नेपाल सरकारलाई तिर्न बाँकी राजस्व रकम रु. (२०६९ असार सम्मको) आयकर रु. : ०.०१ रोयल्टी रु. : अन्तः शुल्क रु. : अन्य रु. : ०.२६ मू.अ.कर रु. : जम्मा रु. : ०.२७ (ज) अन्तिम लेखापरीक्षण भएको आर्थिक वर्ष : २०६८/६९ (झ) फछ्यौट गर्न बाँकी कूल बेरुजु रकम (ञ) आ.व. २०६८/६९ मा भएको बेरुजु फछ्यौट रकम (ट) कर्मचारी अवकास दायित्व : कोषको व्यवस्था गरिएको रकम रु. : १८२.०१ कोषको व्यवस्था नगरिएको रकम रु. : ४२९.४३	
८	कर्मचारी संख्या : स्थाई १११ अस्थाई करार ६९ अन्य २ जम्मा १८२	
९	<b>वर्तमानमा भैरहेका मुख्य मुख्य कार्य तथा भविष्यको कार्ययोजनाको छोटकरी विवरण :</b> आर्थिक वर्ष २०६८/६९ मा बैंकमा विभिन्न समस्याहरूले गर्दा बैंकको कर्जा असूलीमा नकारात्मक प्रभाव परी कर्जा नोक्सानी व्यवस्था खर्च बढी लेखनुपर्ने भएवाट नोक्सानीमा रहेको र आगामी दिनमा कर्जा असूलीलाई प्रभावकारीरूपमा गरी नोक्सानी व्यवस्था कम गर्ने बैंकको मुख्य कार्य रहेको छ। साथै हाल ग्रामीण बैंकहरू मर्जर प्रकृया रहेकोले मर्जर पश्चात ग्रामीण बैंक राष्ट्रिय स्तरको लघु वित्त बैंक भई देशको ७५ वटै जिल्लामा कार्यक्रम विस्तार गरी बैंकले आफुलाई वित्तीयरूपमा पनि स्वसक्षम बनाउन सक्ने सम्भावना बढेको छ।	



१	संस्थाको नाम : सुदूर पश्चिमाञ्चल ग्रामीण विकास बैंक लि.	
	ठेगाना : केन्द्रिय कार्यालय, धनगढी, कैलाली	सम्पर्क कार्यालय:
	टेलिफोन नं. : ०९१-५२२६२४	टेलिफोन नं. :
	फ्याक्स नं. : ०९१-५२२९६३	फ्याक्स नं. :
	email : <a href="mailto:grameenbank.dhangadhi@gmail.com">grameenbank.dhangadhi@gmail.com</a>	email :
२	गठन आदेश मिति :	Website :
	स्थापना मिति : २०४९.११.१७	
	संस्थापना सम्बन्धी कानून : बैंक तथा वित्तीय संस्था सम्बन्धी ऐन २०६३	
३	उद्देश्य : लघु कर्जा, बचतको माध्यमबाट आयमुलक स्वरोजगारीका अवसरहरु सृजना गरी विपन्न वर्गलाई सर्वसुलभ तरीकाले बैंकिङ सेवा दिनुका साथै सामाजिक सचेतना अभिवृद्धि गर्ने, राष्ट्रिय उत्पादन तथा आयमा बृद्धि गरी गरिवी निवारणमा सघाउ पुऱ्याउने ।	
४	पूँजी संरचना : (रु. लाखमा) अधिकृत पूँजी रु. १,२००.०० जारी पूँजी रु. ६००.०० चुक्ता पूँजी रु. ५६५.०० नेपाल सरकारको शेयर स्वामित्व रु. ४९.५० प्रतिशत ८.४६	
५	कारोवार संचालन सम्बन्धी ऐन : बैंक तथा वित्तीय संस्था सम्बन्धी ऐन २०६३	
६	सम्पर्क मन्त्रालय : अर्थ मन्त्रालय	
७	वित्तीय अवस्था : (रु. लाखमा) (क) नाफा/नोक्सान आ.व. २०६८/६९ को खुद नम्फन/ नोक्सान रु. : (२३७.००) आ.व. २०६८/६९ सम्मको सञ्चित नम्फन/नोक्सान रु. : (२४२९.००) (ख) खुद सम्पत्ति (Networth) रु. : (१७३७.००) (ग) नेपाल सरकारलाई बुझाउनु पर्ने ऋणको साँवा व्याज : जम्मा भाका नाघेको साँवा रकम रु. : ५००.०० साँवा रकम रु. : व्याज रकम रु. : ७५.०० व्याज रकम रु. : ७५.०० (घ) बैंक तथा वित्तीय संस्थालाई बुझाउनु पर्ने ऋणको साँवा व्याज : साँवा रकम रु. : ११६२.०० व्याज रकम रु. : ८९.०० (ङ) संस्थाले गरेको लगानी : ऋण लगानी रकम रु. : १४५२.०० शेयर लगानी रकम रु. : ८.०० अन्य लगानी रकम रु. : (च) नेपाल सरकारलाई तिर्न बाँकी लाभांस रकम रु. : (छ) नेपाल सरकारलाई तिर्न बाँकी राजस्व रकम रु. (२०६९ असार सम्मको) आयकर रु. : रोयल्टी रु. : अन्तः शुल्क रु. : अन्य रु. : मू.अ.कर रु. : जम्मा रु. : (ज) अन्तिम लेखापरीक्षण भएको आर्थिक वर्ष : २०६८/६९ (झ) कर्मचारी अवकास दायित्व : कोषको व्यवस्था गरिएको रकम रु. : ९१५.०० कोषको व्यवस्था नगरिएको रकम रु. :	
८	कर्मचारी संख्या : स्थायी ७१ अस्थायी करार १ अन्य १९ जम्मा ९१	
९	वर्तमानमा भैरहेका मुख्य मुख्य कार्य तथा भविष्यको कार्ययोजनाको छोटकरी विवरण : क) लघु वित्तीय कारोवार गर्ने । ख) सामाजिक जनचेतनामा अभिवृद्धि गर्ने । ग) शुद्ध खानेपानी, शौचालय निर्माण, गोबरग्यास प्लान्टमा ऋण लगानी भविष्यको कार्य योजना यस क्षेत्रका नौ जिल्लामा कार्यक्रम विस्तार गर्ने । घ) विपन्न महिलाहरुलाई आधारमानी लघुकर्जा तथा बचतलाई प्रभावकारी रुपमा संचालनमा ल्याउने ।	

संस्थाको नाम : नेपाल बैंक लिमिटेड ठेगाना : धर्मपथ, काठमाण्डौ, नेपाल टेलिफोन नं. ०१-४२२११८५, ४२४७९९९, ४२३९८८८ FAX no. 01-4222011 Email : info@nepalbank.com.np	सम्पर्क कार्यालय: धर्मपथ काठमाण्डौ टेलिफोन नं. ०१-४२२११८५, ४२४७९९९, ४२३९८८८ FAX no. 01-4222011 Email : info@nepalbank.com.np Website : www.nbl.com.np						
गठन आदेश मिति : स्थापना मिति : १९९४ कार्तिक ३० गते संस्थापना सम्बन्धि कानून : कम्पनी ऐन							
उद्देश्य : राष्ट्रका सम्पूर्ण तहमा पुगी, सम्पूर्ण तहका जनतालाई बैंकिङ्ग सेवा पुऱ्याउने ।							
पूँजी संरचना : (रु. लाखमा) अधिकृत पूँजी रु. : ६,००,०० जारी पूँजी रु. ४,००,०० चूक्ता पूँजी रु. ३८,०३.८३ नेपाल सरकारको शेयर स्वामित्व रु. १५४०.३३ प्रतिशत : ४०.४९							
कारोवार संचालन सम्बन्धि ऐन : बैंक तथा वित्तिय संस्था सम्बन्धि ऐन, २०६३							
सम्पर्क मन्त्रालय : अर्थ मन्त्रालय							
वित्तिय अवस्था (रु. लाखमा) क) नाफा / नोक्सान आ.व. २०६८/६९ को खुद नाफा / नोक्सान रु. : १७,६३.६२ आ.व. २०६८/६९ सम्मको सत्तिचत नाफा / नोक्सान रु. : ७,१३,११.१२ ख) खुद सम्पति (Networth) रु. : २,९०,७७.७६ ग) नेपाल सरकारलाई बुझाउनु पर्ने ऋणको साँवा व्याज : <table border="0"> <tr> <td><u>जम्मा</u></td> <td><u>भाका नाघेको</u></td> </tr> <tr> <td>साँवा रकम रु. :</td> <td>साँवा रकम रु. :</td> </tr> <tr> <td>व्याज रकम रु. :</td> <td>व्याज रकम रु. :</td> </tr> </table> घ) बैंक तथा वित्तिय संस्थालाई बुझाउनु पर्ने ऋणको साँवा व्याज : साँवा रकम रु. : व्याज रकम रु. : ङ) संस्थाले गरेको लगानी : (रु. लाखमा) ऋण लगानी रकम रु. : २९,६९,८८.६३ शेयर लगानी रकम रु. : १६,२१.२१ अन्य लगानी रकम रु. : ८३१,१०.५८ च) नेपाल सरकारलाई तिर्न बाँकि लाभांस रकम रु. : छ) नेपाल सरकारलाई तिर्न बाँकि राजस्व रकम रु. (२०६९ असार सम्मको ) आयकर रु. : रोयल्टी रु. : अन्त शुल्क रु. : अन्य रु. : मू.अ. कर रु. : ज) अन्तिम लेखा परिक्षण भएको आर्थिक वर्ष : २०६८/६९ झ) कर्मचारी अवकास दायित्व :(रु. लाखमा) कोषको व्यवस्था गरिएको रकम रु. : ४७३५३.२० कोषको व्यवस्था नगरिएको रकम रु. : २३,९४.४२		<u>जम्मा</u>	<u>भाका नाघेको</u>	साँवा रकम रु. :	साँवा रकम रु. :	व्याज रकम रु. :	व्याज रकम रु. :
<u>जम्मा</u>	<u>भाका नाघेको</u>						
साँवा रकम रु. :	साँवा रकम रु. :						
व्याज रकम रु. :	व्याज रकम रु. :						
कर्मचारी संख्या : स्थाई : २१६९ अस्थाई : करार : ६५३ अन्य : जम्मा : २८२२							
वर्तमानमा भैरहेका मुख्य मुख्य कार्य तथा भविष्यको कार्ययोजनाको छोटकरी विवरण : १) बैंक अहिले Negative Networth मा भएकोले यसलाई Positive Networth मा ल्याउनको लागि Right Share Issue गरी र बैंकको Ideal Asset विक्रि गरी Positive Networth बनाउदै छ । २) Core Banking Software खरिद गरी बैंकलाई Automated बैंक बनाउनको लागि Core Banking Software खरिद प्रक्रिया अगाडी बढाइएको । ३) बैंकको कर्मचारीहरुको कार्यक्षमता अभिवृद्धिको लागि निरन्तर रुपमा तालीम दिईदै आईरहेको र भविष्यमा अझै वैज्ञानिक र आधुनिक तरिकाबाट तालीम दिने व्यवस्था गरिने ।							

# औद्योगिक क्षेत्र

१	<b>संस्थाको नाम : विराटनगर जुट मिल्स लिमिटेड</b>	
	ठेगाना : रानी विराटनगर, मोरङ टेलिफोन नं. : ०२१-४३५०५८ फ्याक्स नं. : ०२१-४३५०५८ email :	सम्पर्क कार्यालय: शान्तिनगर, काठमाडौं । टेलिफोन नं. : ०१-४४८२१४१ फ्याक्स नं. : email : Website :
२	गठन आदेश मिति : १३ जुलाई १९३६ स्थापना मिति : वि.स.१९९३ संस्थापना सम्बन्धी कानून :	
३	उद्देश्य : जुटको धागो र त्यसबाट बन्ने हेसियन बोरा, सुतली आदि सामानहरु बुनी तयार गर्ने र जुटबाट तयारी भएका हरेक किसिमका मालहरु खरिद विक्री गरी देशको औद्योगिक र आर्थिक विकासमा टेवा पुऱ्याउने ।	
४	पूँजी संरचना : (रु. लाखमा) अधिकृत पूँजी रु. १५०.०० जारी पूँजी रु. ११०.०० चुक्ता पूँजी रु. १०६.७० नेपाल सरकारको शेयर स्वामित्व रु. प्रतिशत ४६.५२ (साधारण सभाद्वारा ६८% परित गरेको)	
५	कारोवार संचालन सम्बन्धी ऐन :	
६	सम्पर्क मन्त्रालय : उद्योग मन्त्रालय ।	
७	<b>वित्तीय अवस्था : (रु. लाखमा)</b> (क) नाफा/नोक्सान आ.व. २०६८/६९ को खुद नम्फन/नोक्सान रु. : (२१११.००) आ.व. २०६८/६९ सम्मको सञ्चित नम्फन/नोक्सान रु. : (२९१३३.००) (ख) खुद सम्पत्ति (Networth) रु. : (२८९८९.००) (ग) नेपाल सरकारलाई बुझाउनु पर्ने ऋणको साँवा व्याज : जम्मा भाका नाघेको साँवा रकम रु. : ११८९९.७२ साँवा रकम रु. : ४१५१.१७ व्याज रकम रु. : ६२२३.२३ व्याज रकम रु. : १५६६.४६ (घ) बैंक तथा वित्तीय संस्थालाई बुझाउनु पर्ने ऋणको साँवा व्याज : साँवा रकम रु. : ३२३.४५ व्याज रकम रु. : ९०६९.२४ (ङ) संस्थाले गरेको लगानी : ऋण लगानी रकम रु. : २.९९ शेयर लगानी रकम रु. : ६.०६ अन्य लगानी रकम रु. : (च) नेपाल सरकारलाई तिर्न बाँकी लाभांस रकम रु. : (छ) नेपाल सरकारलाई तिर्न बाँकी राजस्व रकम रु. (२०६९ असार सम्मको) आयकर रु. : १३.२४ रोयल्टी रु. : अन्तः शुल्क रु. : अन्य रु. : मू.अ.कर रु. : १०.१८ जम्मा रु. : (ज) अन्तिम लेखापरीक्षण भएको आर्थिक वर्ष : २०६१/६२ (झ) कर्मचारी अवकास दायित्व : कोषको व्यवस्था गरिएको रकम रु. : कोषको व्यवस्था नगरिएको रकम रु. :	
८	कर्मचारी संख्या : स्थायी अस्थायी करार अन्य जम्मा	
९	<b>वर्तमानमा भैरहेका मुख्य मुख्य कार्य तथा भविष्यको कार्ययोजनाको छोटकरी विवरण :</b> विराटनगर जुट मिल्स लि. हाल बहालवाला विनसम इन्टरनेशनल लि.ले बहालमा संचालन गरिरहेको तथा तौल विभागमा नयाँ प्रविधि लोडर सिस्टम जडान गरेको र दैनिक उत्पादन क्षमता ५० टन सम्म पुऱ्याउने र भविष्यमा १०० टन सम्म दैनिक उत्पादन क्षमता पुऱ्याउने योजना रहेको व्यहोरा अनुरोध छ ।	

१	<b>संस्थाको नाम : मोरङ सुगर मिल्स लिमिटेड</b>	
	ठेगाना : रानी, विराटनगर, मोरङ टेलिफोन नं. : ०२१-४३५७३३ फ्याक्स नं. : ०२१-४७१५१७ email :	सम्पर्क कार्यालय: साल्ट ट्रेडिङको भवन कालिमाटी टेलिफोन नं. : ०१-४२८२१६५ फ्याक्स नं. : ०१-४२७१०१४ email : Website :
२	गठन आदेश मिति : स्थापना मिति : २००३/११/१ संस्थापना सम्बन्धी कानून : नेपाल कम्पनी ऐन	
३	उद्देश्य : चिनी उत्पादन ।	
४	पूँजी संरचना : (रु. लाखमा) अधिकृत पूँजी रु. ५०.०० जारी पूँजी रु. ३५.८२ चुक्ता पूँजी रु. ३५.८२ नेपाल सरकारको शेयर स्वामित्व रु. ०.०७ प्रतिशत ०.२०	
५	कारोवार संचालन सम्बन्धी ऐन : कम्पनी ऐन, २०६३	
६	सम्पर्क मन्त्रालय : उद्योग मन्त्रालय	
७	<b>वित्तीय अवस्था : (रु. लाखमा)</b> (क) नाफा/नोक्सान आ.व. २०६८/६९ को खुद नम्फन/नोक्सान रु. : आ.व. २०६८/६९ सम्मको सञ्चित नम्फन/नोक्सान रु. : (ख) खुद सम्पत्ति (Networth) रु. : ग) नेपाल सरकारलाई बुझाउनु पर्ने ऋणको साँवाँ ब्याज : छैन । <u>जम्मा</u> <u>भाका नाघेको</u> साँवाँ रकम रु. : साँवाँ रकम रु. : व्याज रकम रु. : व्याज रकम रु. : (घ) बैंक तथा वित्तीय संस्थालाई बुझाउनु पर्ने ऋणको साँवाँ ब्याज : साँवाँ रकम रु. : २००.०० व्याज रकम रु. : १२०२.०० (ङ) संस्थाले गरेको लगानी : ऋण लगानी रकम रु. : छैन शेयर लगानी रकम रु. : १.५० अन्य लगानी रकम रु. : छैन (च) नेपाल सरकारलाई तिर्न बाँकी लाभांस रकम रु. : ०.२८ (छ) नेपाल सरकारलाई तिर्न बाँकी राजस्व रकम रु. (२०६९ असार सम्मको) आयकर रु. : ०.१४ रोयल्टी रु. : अन्तः शुल्क रु. : अन्य रु. : मू.अ.कर रु. : जम्मा रु. : ०.१४ (ज) अन्तिम लेखापरीक्षण भएको आर्थिक वर्ष : २०६७/६८ (झ) कर्मचारी अवकास दायित्व : कोषको व्यवस्था गरिएको रकम रु. : - कोषको व्यवस्था नगरिएको रकम रु. : -	
८	कर्मचारी संख्या : स्थाई ८ अस्थाई करार २५ अन्य २ जम्मा ३५	
९	वर्तमानमा भैरहेका मुख्य मुख्य कार्य तथा भविष्यको कार्ययोजनाको छोटकरी विवरण : वर्तमानमा मिलको फार्म तर्फ पूर्ववत् उखेती भइरहेको र साथै धेरै पुरानो मिल भएको हुनाले नेपाल सरकारबाट सहानुभुतिपूर्वक विचार हुने भन्ने कुरामा विश्वास राखी मिलको पुनरोत्थान कार्य सम्पन्न गर्ने आवश्यक ऋण प्राप्त गर्ने तर्फ प्रयासरत रहेको ।	

१	संस्थाको नाम : सेती चुरोट कारखाना लिमिटेड	
	ठेगाना : चितवन टेलिफोन नं. : फ्याक्स नं. : email :	सम्पर्क कार्यालय: का.म.पा.३ महाराजगंज, काठमाडौं । टेलिफोन नं. : ४४१५८३४, ४४३४७०७ फ्याक्स नं. : ४४२३३१६ email : <a href="mailto:info@seticig.com.np">info@seticig.com.np</a> Website :
२	गठन आदेश मिति : स्थापना मिति : २०४२.०५.०४ संस्थापना सम्बन्धी कानून :	
३	उद्देश्य : चुरोट उत्पादन गरी बिक्री वितरण गर्ने ।	
४	पूँजी संरचना : (रु. लाखमा) अधिकृत पूँजी रु. ३,५००.०० जारी पूँजी रु. १,७५०.०० चुक्ता पूँजी रु. १,२००.०० ज.चु.का.लि.को शेयर स्वामित्व रु. १.०२ प्रतिशत ८.४७	
५	कारोवार संचालन सम्बन्धी ऐन : कम्पनी ऐन, २०६३	
६	सम्पर्क मन्त्रालय : उद्योग मन्त्रालय	
७	वित्तीय अवस्था : (रु. लाखमा) (क) नाफा/नोक्सान आ.व. २०६८/६९ को खुद नम्फन/नोक्सान रु. : (३४५.८४) आ.व. २०६८/६९ सम्मको सञ्चित नम्फन/नोक्सान रु. : (२,४२९.३९) (ख) खुद सम्पत्ति (Networth) रु. : (ग) नेपाल सरकारलाई बुझाउनु पर्ने ऋणको साँवा व्याज : छैन । जम्मा भाखा नाघेको साँवा रकम रु. : साँवा रकम रु. : व्याज रकम रु. : व्याज रकम रु. : (घ) बैंक तथा वित्तीय संस्थालाई बुझाउनु पर्ने ऋणको साँवा व्याज : साँवा रकम रु. : १,८२९.९६ व्याज रकम रु. : (ङ) संस्थाले गरेको लगानी : ऋण लगानी रकम रु. : शेयर लगानी रकम रु. : अन्य लगानी रकम रु. : (च) नेपाल सरकारलाई तिर्न बाँकी लाभांस रकम रु. : (छ) नेपाल सरकारलाई तिर्न बाँकी राजस्व रकम रु. (२०६९ असार सम्मको) आयकर रु. : रोयल्टी रु. : अन्तः शुल्क रु. : अन्य रु. : मू.अ.कर रु. : जम्मा रु. : (ज) अन्तिम लेखापरीक्षण भएको आर्थिक वर्ष : २०६८/६९ (झ) फछ्यौट गर्न बाँकी कुल बेरजु रकम : (ञ) कर्मचारी अवकास दायित्व : कोषको व्यवस्था गरिएको रकम रु. : कोषको व्यवस्था नगरिएको रकम रु. :	
८	कर्मचारी संख्या : स्थाई २५ अस्थाई ३५ करार अन्य जम्मा ६०	
९	वर्तमानमा भैरहेका मुख्य मुख्य कार्य तथा भविष्यको कार्ययोजनाको छोटकरी विवरण : हाल मार्लबोरो चुरोट नेपालमा आयात गरी बिक्री वितरण भईरहेको छ । कम्पनीले कारखाना संचालन गरी चुरोट उत्पादन गर्ने लक्ष्यका साथ अगाडि बढिरहेको छ ।	

१	संस्थाको नाम : नेपाल ढलौट उद्योग लिमिटेड	
	ठेगाना : सातदोवाटो, ललितपुर टेलिफोन नं. : ५५२२६४४, ५५२३२५९ फ्याक्स नं. : ५५२२६४४ email : <a href="mailto:nepalfoundry@gmail.com">nepalfoundry@gmail.com</a>	सम्पर्क कार्यालय: टेलिफोन नं. : फ्याक्स नं. : email : Website :
२	गठन आदेश मिति : स्थापना मिति : संस्थापना सम्बन्धी कानून :	२०४७.८.१४ मा लिमिटेड* कम्पनीमा /जिप्ट/ भएको / २०५२.२.१९ मा निजी क्षेत्रलाई हस्तान्त/ण भएको . संस्थापना सम्बन्धी कानून :
३	उद्देश्य : फलाम तथा स्टिलका पत्रहरू (Scraps) लाई ढलाई गरी ग्राहकहरूको अर्डर अनुसारको सामानहरू उत्पादन गरी विक्री गर्ने ।	
४	पूँजी संरचना : (रु. लाखमा) अधिकृत पूँजी रु. ४५०.०० जारी पूँजी रु. ४००.०० चुक्ता पूँजी रु. ३०७.००	
५	कारोवार संचालन सम्बन्धी ऐन : कम्पनी ऐन, २०६३	
६	सम्पर्क मन्त्रालय : उद्योग मन्त्रालय	
७	वित्तीय अवस्था : (रु. लाखमा) (विवरण प्राप्त नभएको) (क) नाफा/नोक्सान आ.व. २०६८/६९ को खुद नाफा/नोक्सान रु. : ३७.१२ आ.व. २०६८/६९ सम्मको सञ्चित नम्फ/नोक्सान रु. : ९२.८० (ख) खुद सम्पत्ति (Networth) रु. : ३०९.१५ (ग) नेपाल सरकारलाई बुझाउनु पर्ने ऋणको साँवा व्याज : जम्मा भाका नाघेको साँवा रकम रु. : साँवा रकम रु. : व्याज रकम रु. : व्याज रकम रु. : (घ) बैंक तथा वित्तीय संस्थालाई बुझाउनु पर्ने ऋणको साँवा व्याज : साँवा रकम रु. : ४० (एभरेष्ट बैंक लि. वानेश्वर शाखाबाट ऋण लिई कार्यसंचालन गरिरहेको ।) व्याज रकम रु. : (ङ) संस्थाले गरेको लगानी : ऋण लगानी रकम रु. : शेयर लगानी रकम रु. : अन्य लगानी रकम रु. : (च) नेपाल सरकारलाई तिर्न बाँकी लाभांस रकम रु. : (छ) नेपाल सरकारलाई तिर्न बाँकी राजस्व रकम रु. (२०६९ असार सम्मको) आयकर रु. : रोयल्टी रु. : अन्तः शुल्क रु. : अन्य रु. : मू.अ.कर रु. : ३.३९ जम्मा रु. : (ज) अन्तिम लेखापरीक्षण भएको आर्थिक वर्ष : २०६८/६९ (झ) कर्मचारी अवकास दायित्व : कोषको व्यवस्था गरिएको रकम रु. : १४.५९ कोषको व्यवस्था नगरिएको रकम रु. :	
८	कर्मचारी संख्या : स्थाई ९ अस्थाई २५ करार अन्य जम्मा ३४	
९	वर्तमानमा भैरहेका मुख्य कार्य तथा भविष्यको कार्ययोजनाको छोटकरी विवरण : बढी क्षमताको फर्नेश खरिद गरी जडान गर्ने योजना रहेको छ ।	

१	संस्थाको नाम : नेपाल चिया विकास निगम लि.	
	ठेगाना : विर्तामोड, भ्रपा टेलिफोन नं. : ०२३-५४१३३० फ्याक्स नं. : ०२३-५४०६८९ email : <a href="mailto:ntdc@trivenionline.com">ntdc@trivenionline.com</a>	सम्पर्क कार्यालय: त्रिवेणी कम्प्लेक्स ६ तल्ला काठमाडौं । टेलिफोन नं. : ४२२३६३० फ्याक्स नं. : ४२६६१२३ email : <a href="mailto:ntdc@trivenionline.com">ntdc@trivenionline.com</a> Website :
२	गठन आदेश मिति : स्थापना मिति : १९६६ संस्थापना सम्बन्धी कानून : कम्पनी ऐन	
३	उद्देश्य : चिया उत्पादन	
४	पूँजी संरचना : (रु. लाखमा) अधिकृत पूँजी रु. २,५००.०० जारी पूँजी रु. २,०००.०० चुक्ता पूँजी रु. २,०००.०० नेपाल सरकारको शेयर स्वामित्व रु. ७०० प्रतिशत ३५.००	
५	कारोवार संचालन सम्बन्धी ऐन : कम्पनी ऐन २०६३	
६	सम्पर्क मन्त्रालय : अर्थ मन्त्रालय, निजीकरण इकाई	
७	वित्तीय अवस्था : (रु. लाखमा) (क) नाफा/नोक्सान आ.व. २०६८/६९को खुद नाफा/नोक्सान रु. : ७०.४३ आ.व. २०६८/६९ सम्मको सञ्चित नस्फ/नोक्सान रु. : १४२६.५४ (ख) खुद सम्पत्ति (Networth) रु. : (ग) नेपाल सरकारलाई बुझाउनु पर्ने ऋणको साँवा व्याज : छैन जम्मा भाखा नाघेको साँवा रकम रु. : साँवा रकम रु. : व्याज रकम रु. : व्याज रकम रु. : (घ) बैंक तथा वित्तीय संस्थालाई बुझाउनु पर्ने ऋणको साँवा व्याज : छैन साँवा रकम रु. : २८९२.४४ व्याज रकम रु. : (ङ) संस्थाले गरेको लगानी : छैन ऋण लगानी रकम रु. : शेयर लगानी रकम रु. : अन्य लगानी रकम रु. : (च) नेपाल सरकारलाई तिर्न बाँकी लाभांस रकम रु. : (छ) नेपाल सरकारलाई तिर्न बाँकी राजस्व रकम रु. (२०६९ असार सम्मको) छैन आयकर रु. : रोयल्टी रु. : अन्तः शुल्क रु. : अन्य रु. : मू.अ.कर रु. : जम्मा रु. : (ज) अन्तिम लेखापरीक्षण भएको आर्थिक वर्ष : २०६८/६९ (झ) कर्मचारी अवकास दायित्व : छैन (श्रमिक समावेश गरिएको छैन) कोषको व्यवस्था गरिएको रकम रु. : कोषको व्यवस्था नगरिएको रकम रु. :	
८	कर्मचारी संख्या : स्थाई - अस्थाई - करार २२५ अन्य जम्मा २२५	
९	वर्तमानमा भैरहेका मुख्य मुख्य कार्य तथा भविष्यको कार्ययोजनाको छोटकरी विवरण : बगानहरुमा Infilling of Tea Plant थप चिया रोपण, गुणस्तर तथा उत्पादन वृद्धिका लागि वरावर मेशिनरी थप्दै सिचाई सुविधा थप गर्दै लाने, रबर खेती चालु राख्ने योजना रहेको ।	



१	संस्थाको नाम : गोरखकाली रबर उद्योग लिमिटेड	सम्पर्क कार्यालय: कालीमाटी काठमाडौं ।
	ठेगाना : मजुवा, देउराली, गोरखा	टेलिफोन नं. : ४२७४५३७, ४२७११०२
	टेलिफोन नं. : ०६५-५४००७९, ५४००४६,	फ्याक्स नं. : ४२७०३६७
	फ्याक्स नं. : ०६५-५४००८०	email : <a href="mailto:grul@wlink.com.np">grul@wlink.com.np</a>
	email : <a href="mailto:grul@wlink.com.np">grul@wlink.com.np</a>	Website :
२	गठन आदेश मिति : स्थापना मिति : २०४१.०२.३० संस्थापना सम्बन्धी कानून : कम्पनी ऐन	
३	उद्देश्य : ट्रक तथा नन् ट्रक टायर, ट्यूब फ्ल्याप उत्पादन गरी विक्री गर्ने ।	
४	पूँजी संरचना : (रु. लाखमा) अधिकृत पूँजी रु. ६,९९९.०० जारी पूँजी रु. साधारण ३,०००.०० चुक्ता पूँजी ४,३६९.०० अग्राधिकार १८०० साधारण २,८७५.०५ अग्राधिकार १,४८६.५० नेपाल सरकारको शेयर स्वामित्व रु. प्रतिशत ३८.६३ साधारण १११०.७५ अग्राधिकार १४८६.५०	
५	कारोवार संचालन सम्बन्धी ऐन : कम्पनी ऐन, २०६३	
६	सम्पर्क मन्त्रालय : उद्योग मन्त्रालय	
७	वित्तीय अवस्था : (रु. लाखमा) (क) नाफा/नोक्सान आ.व. २०६८/६९ को खुद नम्फन/नोक्सान रु. : १,२७१.७३ आ.व. २०६८/६९ सम्मको सञ्चित नम्फन/नोक्सान रु. : ९,१४४.५९ (ख) खुद सम्पत्ति (Networth) रु. : (४,७८६.३७) (ग) नेपाल सरकारलाई बुझाउनु पर्ने ऋणको साँवा व्याज : जम्मा भाका नाघेको साँवा रकम रु. : ५७०५.६९ व्याज रकम रु. : १६३४.५२ (घ) बैंक तथा वित्तीय संस्थालाई बुझाउनु पर्ने ऋणको साँवा व्याज : साँवा रकम रु. : १,८३२.८७ व्याज रकम रु. : ९७२.७९ (ङ) संस्थाले गरेको लगानी : ऋण लगानी रकम रु. : - शेयर लगानी रकम रु. : - अन्य लगानी रकम रु. : - (च) नेपाल सरकारलाई तिर्न बाँकी लाभांस रकम रु. : ८३२.४४ (छ) नेपाल सरकारलाई तिर्न बाँकी राजस्व रकम रु. (२०६९ असार सम्मको) आयकर रु. : - रोयल्टी रु. : - अन्तः शुल्क रु. : - अन्य रु. : - मू.अ.कर रु. : - जम्मा रु. : - (ज) अन्तिम लेखापरीक्षण भएको आर्थिक वर्ष : २०६८/६९ (झ) कर्मचारी अवकास दायित्व : कोषको व्यवस्था गरिएको रकम रु. : कोषको व्यवस्था नगरिएको रकम रु. : ९६२.५१	
८	कर्मचारी संख्या : स्थाई २९५ अस्थाई ५ करार १२ अन्य जम्मा ३१२	
९	वर्तमानमा भैरहेका मुख्य कार्य तथा भविष्यको कार्ययोजनाको छोटकरी विवरण : १ Redial Tyre को अत्याधिक मागको कारणले गर्दा Redial Tyre उत्पादन गर्न Redial Tyre Plant Setup गर्ने कार्य गनुपर्ने छ जसको लागि करीव रु. २ अरब लाग्ने अनुमान गरिएको छ । २ उद्योगको उत्पादन कार्यलाई निरन्तरता दिन नेपाल सरकारसँग १५ करोड चालु पूँजी माग गर्ने पहल भैरहेको छ । ३ उद्योगको उत्पादनमा वृद्धि गरी क्षमता उपयोगको लागि अझ वृद्धि गरी नाफा मुलक बनाउन रणनीतिक पार्टनरको खोजी कार्य तर्फ उद्योग अग्रसर भैरहेको छ साथै टेक्निकल अपग्रेडेसनको कार्य पनि हुनुपर्ने देखिन्छ । ४ उद्योग नियमित रुपमा संचालन गर्नको लागि भन्सार चोरी निकासी बन्द हुनुपर्ने, स्वदेशी उद्योग बचाउन टायरमा Countervailing Duty कम्तीमा ५०% लगाउनुपर्ने साथै नेपाल विद्युत प्राधिकरणबाट Direct Hot Line को व्यवस्था गरी लोडसेडिङबाट उद्योगको उत्पादन कार्यमा पर्ने असर रोक्नुपर्ने देखिन्छ ।	

१	<b>संस्थाको नाम : नेपाल मेटल कम्पनी लिमिटेड</b>	
	ठेगाना : लैनचौर (खानी तथा भूगर्भ विभाग परिसर) टेलिफोन नं. : ९८५१०७९७४४ फ्याक्स नं. : email : <a href="mailto:nepalmetalcompany@gmail.com">nepalmetalcompany@gmail.com</a>	सम्पर्क कार्यालय: टेलिफोन नं. : ९८५१०७९७४४ फ्याक्स नं. : email : Website :
२	गठन आदेश मिति : स्थापना मिति : २०३३.३.५ संस्थापना सम्बन्धी कानून : कम्पनी ऐन २०२१	
३	उद्देश्य : गणेश हिमाल क्षेत्रमा उपलब्ध उच्चस्तरीय जस्ता तथा शिशा खनिज धाउको उत्खनन तथा प्रशोधन गरी प्राप्त	
४	पूँजी संरचना : (रु. करोडमा) अधिकृत पूँजी रु. ३३.०० जारी पूँजी रु. २५.०० चुक्ता पूँजी रु. १७.८४ नेपाल सरकारको शेयर स्वामित्व रु. १२.२९ प्रतिशत ७१.३१	
५	कारोवार संचालन सम्बन्धी ऐन :	
६	सम्पर्क मन्त्रालय : उद्योग मन्त्रालय	
७	<b>वित्तीय अवस्था : (रु. लाखमा)</b> (क) नाफा/नोक्सान आ.व. २०६८/६९ को खुद नाफा/नोक्सान रु. : सञ्चालन भै नसकेको आ.व. २०६८/६९ सम्मको सञ्चित नाफा/नोक्सान रु. : (ख) खुद सम्पत्ति (Networth) रु. : (ग) नेपाल सरकारलाई बुझाउनु पर्ने ऋणको साँवा व्याज : जम्मा भाका नाघेको साँवा रकम रु. : ३४८.३३ साँवा रकम रु. : व्याज रकम रु. : ३ प्रतिशत व्याज रकम रु. : (घ) बैंक तथा वित्तीय संस्थालाई बुझाउनु पर्ने ऋणको साँवा व्याज : नभएको । साँवा रकम रु. : छैन व्याज रकम रु. : छैन (ङ) संस्थाले गरेको लगानी : छैन । ऋण लगानी रकम रु. : छैन शेयर लगानी रकम रु. : छैन अन्य लगानी रकम रु. : छैन (च) नेपाल सरकारलाई तिर्न बाँकी लाभांस रकम रु. : छैन (छ) नेपाल सरकारलाई तिर्न बाँकी राजस्व रकम रु. (२०६९ असार सम्मको) नभएको । आयकर रु. : २.०५ रोयल्टी रु. : २.१० अन्तः शुल्क रु. : अन्य रु. : मू.अ.कर रु. : जम्मा रु. : ४.१५ (ज) अन्तिम लेखापरीक्षण भएको आर्थिक वर्ष : २०६५/६६ (झ) कर्मचारी अवकास दायित्व : कोषको व्यवस्था गरिएको रकम रु. : छैन कोषको व्यवस्था नगरिएको रकम रु. : छैन	
८	कर्मचारी संख्या : स्थाई - अस्थाई - करार १० अन्य - जम्मा १०	
९	<b>वर्तमानमा भैरहेका मुख्य मुख्य कार्य तथा भविष्यको कार्ययोजनाको छोटकरी विवरण :</b> खानी उत्खननका लागि आवश्यक पूर्वाधार तयार भएको र कारखाना सञ्चालनका लागि साधारण सभा तथा सञ्चालक समितिको सिफारिस बमोजिमको प्रस्ताव नेपाल सरकारको स्वीकृतिका लागि पेश भैसकेको र निर्णयको प्रतिक्षामा कम्पनी रहेको छ र हाल रहेका दश जना करारका कर्मचारी मध्ये सात जना खानी स्थलमा र तीन जना काठमाण्डौंमा रहेको २०६६ श्रावण देखि हालसम्मको कर्मचारीहरुको पारिश्रमिक भुक्तानी भएको छैन । निर्णयको अभावमा परियोजनाले गति लिन नसकेकोले नेपाल सरकारलाई अनावश्यक आर्थिक भार बढिरहेको छ ।	

१	संस्थाको नाम : बुटवल धागो कारखाना लिमिटेड	
	ठेगाना : बुटवल औद्योगिक क्षेत्र, रामनगर, बुटवल । टेलिफोन नं. : ०७१-५४०३०९ फ्याक्स नं. : ०७१-५४०३०८ email : <a href="mailto:bsml@hons.com.np">bsml@hons.com.np</a>	सम्पर्क कार्यालय: टेलिफोन नं. : फ्याक्स नं. : email : Website :
२	गठन आदेश मिति : २०३९.१२.३ स्थापना मिति : २०३९.१२.३ संस्थापना सम्बन्धी कानून : कम्पनी ऐन २०६३	
३	उद्देश्य : स्थानिय कपडा उद्योगको लागि आवश्यक धागो उत्पादन गरी आयात प्रतिस्थापन गर्ने, राष्ट्रको औद्योगिक विकासलाई टेवा पुऱ्याउदै रोजगारी सिर्जना गर्ने ।	
४	पूँजी संरचना : (रु. लाखमा) अधिकृत पूँजी रु. ६,०००.०० जारी पूँजी रु. ४,५००.०० चुक्ता पूँजी रु. ३,७३१.०० नेपाल सरकारको शेयर स्वामित्व रु. प्रतिशत	
५	कारोबार संचालन सम्बन्धी ऐन : कम्पनी ऐन २०६३	
६	सम्पर्क मन्त्रालय : उद्योग मन्त्रालय	
७	वित्तीय अवस्था : (रु. लाखमा) (विवरण प्राप्त नभएको) (क) नाफा/नोक्सान आ.व. २०६८/६९ को खुद नम्फन/नोक्सान रु. : ३४९.९३ आ.व. २०६८/६९ सम्मको सञ्चित नाफा/नोक्सान रु. : १४३८२.४१ (ख) खुद सम्पत्ति (Networth) रु. : १२०२०.०० (ग) नेपाल सरकारलाई बुझाउनु पर्ने ऋणको साँवा व्याज : ११८०६.०१ जम्मा भाका नाघेको साँवा रकम रु. : १००५५.०९ साँवा रकम रु. : २९७४.६९ व्याज रकम रु. : १७५०.९२ व्याज रकम रु. : १७५०.९२ (घ) बैंक तथा वित्तीय संस्थालाई बुझाउनु पर्ने ऋणको साँवा व्याज : साँवा रकम रु. : व्याज रकम रु. : (ङ) संस्थाले गरेको लगानी : ऋण लगानी रकम रु. : शेयर लगानी रकम रु. : अन्य लगानी रकम रु. : (च) नेपाल सरकारलाई तिर्न बाँकी लाभांस रकम रु. : (छ) नेपाल सरकारलाई तिर्न बाँकी राजस्व रकम रु. (२०६९ असार सम्मको) आयकर रु. : रोयल्टी रु. : अन्तः शुल्क रु. : अन्य रु. : मू.अ.कर रु. : जम्मा रु. : (ज) अन्तिम लेखापरीक्षण भएको आर्थिक वर्ष : २०६८/६९ (झ) कर्मचारी अवकास दायित्व : कोषको व्यवस्था गरिएको रकम रु. : कोषको व्यवस्था नगरिएको रकम रु. :	
८	कर्मचारी संख्या : स्थायी अस्थायी करार ११ अन्य जम्मा ११	
९	वर्तमानमा भैरहेका मुख्य मुख्य कार्य तथा भविष्यको कार्ययोजनाको छोटकरी विवरण : वर्तमानमा भैरहेका मुख्य मुख्य कार्य तथा भविष्यको कार्ययोजनाको छोटकरी विवरण : कारखाना ०६६ आश्विन १ बाट सम्पूर्ण कामदार कर्मचारीहरूलाई अनिवार्य अवकाश गरी भूक्तानी समेत भैसकेको र कारखानाको उत्पादन ०६४ फागुन बाट पूर्ण रूपमा बन्द रहेको । कारखानाको पुन संचालन सम्बन्धमा मन्त्रपरिषद्को निर्णयबाट संचालन मोडालिटी वारे सार्वजनिक संस्थान निर्देशन बोर्डमा कार्य भैरहेको ।	

१	<b>संस्थाको नाम: श्री रघुपती जूट मिल्स लि.</b>	
	ठेगाना: <u>रानी, विराटनगर-२२, मोरङ</u>	सम्पर्क कार्यालय: रानी, विराटनगर-२२, मोरङ
	टेलिफोन नं.: <u>०२१ ४३५३१६</u>	टेलिफोन नं.: <u>०२१ ४३५३१६</u>
	फ्याक्स नं.: <u>०२१ ४३५८०९</u>	फ्याक्स नं.: <u>०२१ ४३५८०९</u>
	email : <u>info@srjml.com.np</u>	email : <u>info@srjml.com.np</u>
२	गठन आदेश मिति : <u>जानकारी छैन ।</u>	Website : <u>छैन ।</u>
	स्थापना मिति : <u>२००३ भाद्र ०७</u>	
	संस्थापना सम्बन्धी कानून : <u>तत्कालिन कम्पनी ऐन</u>	
३	उद्देश्य : <u>जूट जन्य सामग्रीको उत्पादन तथा विक्री ।</u>	
४	पूँजी संरचना : (रु. लाखमा)	
	अधिकृत पूँजी रु. : <u>४५००</u>	जारी पूँजी रु. : <u>२५००</u>
	नेपाल सरकारको शेयर स्वामित्व रु. : <u>६०१.२४</u>	चुक्ता पूँजी : <u>१८०६.९६</u>
		प्रतिशत : <u>३३.२७</u>
५	कारोवार संचालन सम्बन्धी ऐन : <u>कम्पनी ऐन, आयकर ऐन, ।</u>	
६	सम्पर्क मन्त्रालय : <u>उद्योग मन्त्रालय ।</u>	
७	वित्तीय अवस्था : (रु लाखमा)	
	क नाफा / नोक्सान	
	आ.व. २०६८/६९ को खुद नाफा/नोक्सान रु.:	<u>१७७.६९</u>
	आ.व. २०६८/६९ सम्मको सञ्चित नाफा/(नोक्सान) रु.:	<u>(३७१.१८)</u>
	ख खुद सम्पत्ति(Networth) रु.:	<u>१४३५.७८</u>
	ग नेपाल सरकारलाई वुभाउनु पर्ने ऋणको सावा व्याज :	<u>छैन ।</u>
	जम्मा :	<u>भाका नाघेको :</u>
	साँवा रकम रु.	साँवा रकम रु.
	व्याज रकम रु.	व्याज रकम रु.
	घ बैंक तथा वित्तीय संस्थालाई वुभाउनु पर्ने ऋणको साँवा व्याज :	
	साँवा रकम रु.	<u>३१८९</u>
	व्याज रकम रु.	<u>१.६१</u>
	ङ संस्थाले गरेको लगानी : <u>छैन ।</u>	
	ऋण लगानी रकम रु.	
	शेयर लगानी रकम रु.	
	अन्य लगानी रकम रु.	
	च नेपाल सरकारलाई तिर्न बाँकी लाभान्स रकम रु.	<u>बाकी छैन ।</u>
	छ नेपाल सरकारलाई तिर्न बाँकी राजश्व रकम रु.(२०६९ असार सम्मको	<u>बाकी छैन ।</u>
	आय कर रु.	रोयल्टी रु.
	अन्तः शुल्क रु.	अन्य रु.
	मु.अ. कर रु.	जम्मा रु.
	ज अन्तिम लेखा परिक्षण भएको आर्थिक वर्ष :	<u>२०६८/०६९</u>
	ञ कर्मचारी अवकाश दायित्व	
	कोषको व्यवस्था गरिएको रकम रु.	<u>५७,४१,४४२।००</u>
	कोषको व्यवस्था नगरिएको रकम रु.	<u>छैन ।</u>
८	कर्मचारी संख्या : <u>कामदार/कर्मचारी</u>	
	स्थायी : <u>५४२</u>	अस्थायी : <u>१०५७</u>
	करार : <u>८४६</u>	अन्य : <u>६०५</u>
		जम्मा : <u>३०५५</u>
९	वर्तमानमा भईरहेका मुख्य मुख्य कार्य तथा भविष्यको कार्ययोजनाको छोटकरी विवरण :	
	— उद्योगको निरन्तरता	
	— उत्पादन उत्पादकत्व अभिवृद्धि	

सेवा क्षेत्र

१	संस्थाको नाम : नेपाल रेल्वे कम्पनी लिमिटेड	
	ठेगाना : जनकपुरधाम, धनुषा टेलिफोन नं. : ०४१५२०२११, ५२०१५७ फ्याक्स नं. : ५२०२११ email :	सम्पर्क कार्यालय: टेलिफोन नं. : फ्याक्स नं. : email : Website :
२	गठन आदेश मिति : स्थापना मिति : २०६१-२-१८ कम्पनीमा परिणत भएको संस्थापना सम्बन्धी कानून :	
३	उद्देश्य : रेल्वे सेवाको विकास गरी विस्तार गर्ने सम्भाव्यता लगायत आवश्यक अध्ययन गर्ने गराउने, रेल्वे सेवाको विकास एवं विस्तार गरी आयम जनतालाई यातायात तथा सामान ढुवानी सेवा उपलब्ध गराउने ।	
४	पूँजी संरचना : (रु. लाखमा) अधिकृत पूँजी रु. १५,००० जारी पूँजी रु. ७,५०० चुक्ता पूँजी रु. ६,००० नेपाल सरकारको शेयर स्वामित्व रु. ६,००० प्रतिशत १००.००	
५	कारोवार संचालन सम्बन्धी ऐन : कम्पनी ऐन, २०६३	
६	सम्पर्क मन्त्रालय : भौतिक योजना, निर्माण तथा यातायात व्यवस्था मन्त्रालय	
७	वित्तीय अवस्था : (रु. लाखमा) (विवरण प्राप्त नभएको ) (क) नाफा/नोक्सान आ.व. २०६८/६९ को खुद नम्फन/नोक्सान रु. : ३७६ आ.व. २०६८/६९ सम्मको सञ्चित नम्फन/नोक्सान रु. : १२०९.७७ (ख) खुद सम्पत्ति (Networth) रु. : (ग) नेपाल सरकारलाई बुझाउनु पर्ने ऋणको साँवा व्याज : जम्मा भाका नाघेको साँवा रकम रु. : ८७३ साँवा रकम रु. : व्याज रकम रु. : व्याज रकम रु. : (घ) बैंक तथा वित्तीय संस्थालाई बुझाउनु पर्ने ऋणको साँवा व्याज : साँवा रकम रु. : व्याज रकम रु. : (ङ) संस्थाले गरेको लगानी : ऋण लगानी रकम रु. : शेयर लगानी रकम रु. : अन्य लगानी रकम रु. : (च) नेपाल सरकारलाई तिर्न बाँकी लाभांस रकम रु. : (छ) नेपाल सरकारलाई तिर्न बाँकी राजस्व रकम रु. (२०६८असार सम्मको) आयकर रु. : १३.९२ रोयल्टी रु. : अन्तः शुल्क रु. : अन्य रु. : मू.अ.कर रु. : जम्मा रु. : १३.९२ (ज) अन्तिम लेखापरीक्षण भएको आर्थिक वर्ष : ०६८/६९ सम्मको प्रारम्भिक प्रतिवेदन प्राप्त (झ) कर्मचारी अवकास दायित्व : कोषको व्यवस्था गरिएको रकम रु. : कोषको व्यवस्था नगरिएको रकम रु. : अवकाश भैसकेकाको रु.८१,००,९४५	
८	कर्मचारी संख्या : स्थाई ५२ अस्थाई १०८ करार अन्य २ जम्मा १६२	
९	वर्तमानमा भैरहेका मुख्य मुख्य कार्य तथा भविष्यको कार्ययोजनाको छोटकरी विवरण : १. वर्तमान अवस्थामा जनकपुर-जयनगर खण्डको २९ कि.मि.मा सेवा संचालन रहेतापनि श्रोत साधन रेलवे ईन्जिन, कोथ तथा ट्रयाक अत्यन्त जिर्ण अवस्थामा रहेकोले प्रायः दैनिक रुपमा दर्घटना हुने गरेको छ । २. भारत सरकारको सहयोगमा निकट भविष्यमा नै जयनगर-जनकपुर-बर्दिवास ब्रोडजेज रेलमार्ग विस्तार तथा निर्माणको कार्य सुरु हुने बुझिएको छ ।	

१	संस्थाको नाम : विशाल बजार कंपनी लिमिटेड																																
	ठेगाना : शुक्रपथ, काठमाण्डौ । टेलिफोन नं. ४२२२४२३, ४२४२९८५ फ्याक्स नं. ४२४८८९३ email : <a href="mailto:info@bishalbazar.com.np">info@bishalbazar.com.np</a>	सम्पर्क कार्यालय : शुक्रपथ, काठमाण्डौ । टेलिफोन नं. ४२२२४२३, ४२४२९८५ फ्याक्स नं. ४२४८८९३ email : <a href="mailto:info@bishalbazar.com.np">info@bishalbazar.com.np</a> website :																															
२	गठन आदेश मिति : स्थापना मिति : २०२६ साल संस्थापना सम्बन्धि कानून : कम्पनी ऐन, २०२९																																
३	उद्देश्य : व्यापारीक भवन निर्माण गरी संचालन गर्ने, भाडामा लगाउने र विभिन्न व्यापारीक कारोबार गर्ने ।																																
४	पूँजी संरचना : ( रु. लाखमा ) अधिकृत पूँजी रु. ५०० जारी पूँजी रु. ५०० चुक्ता पूँजी रु. ५०० नेपाल सरकारको शेयर स्वामित्व रु. छैन । प्रतिशत :																																
५	कारोबार संचालन सम्बन्धि ऐन : कम्पनी ऐन, २०६३																																
६	सम्पर्क मन्त्रालय : वाणिज्य तथा आपूर्ति मन्त्रालय ।																																
७	<p>वित्तिय अवस्था : (रु.लाखमा)</p> <p>(क) नाफा/नोक्सान आ.व. २०६८/६९ को खूद नाफा/नाक्सान रु. : ३६५.९५ आ.व. २०६८/६९ सम्मको संचित नाफा/नोक्सान रु. : ९९६९.६८</p> <p>(ख) खूद सम्पत्ति ( Networth) रु. : प्रति शेयर रु ३६५.८०</p> <p>(ग) नेपाल सरकारलाई बुझाउनुपर्ने ऋणको सांवा र व्याज :</p> <table border="0"> <tr> <td></td> <td style="text-align: center;"><u>जम्मा</u></td> <td style="text-align: center;"><u>भाखा नाघेको</u></td> </tr> <tr> <td>सांवा रकम रु. : छैन ।</td> <td></td> <td>सांवा रकम रु. : छैन ।</td> </tr> <tr> <td>व्याज रकम रु. : छैन ।</td> <td></td> <td>व्याज रकम रु. : छैन ।</td> </tr> </table> <p>(घ) बैंक तथा वित्तिय संस्थालाई बुझाउनुपर्ने ऋणको सांवा व्याज :</p> <table border="0"> <tr> <td>सांवा रकम रु. : छैन ।</td> <td></td> <td></td> </tr> <tr> <td>व्याज रकम रु. : छैन ।</td> <td></td> <td></td> </tr> </table> <p>(ङ.) संस्थाले गरेको लगानी :</p> <table border="0"> <tr> <td>ऋण लगानी रकम रु. :</td> <td>रु २६०००००। (सापटी)</td> </tr> <tr> <td>शेयर लगानी रकम रु. :</td> <td>छैन ।</td> </tr> <tr> <td>अन्य लगानी रकम रु. :</td> <td>छैन ।</td> </tr> </table> <p>(च) नेपाल सरकारलाई तिर्न बांकी लाभांश रकम रु. : छैन ।</p> <p>(छ) नेपाल सरकारलाई तिर्न बांकी राजस्व रकम रु ( २०६९ असार सम्मको )</p> <table border="0"> <tr> <td>आयकर रु. :</td> <td>रोयल्टी रु. : छैन ।</td> </tr> <tr> <td>अन्तःशुल्क रु. : छैन ।</td> <td>अन्य रु. : छैन ।</td> </tr> <tr> <td>मु.अ.कर रु. : छैन ।</td> <td>जम्मा रु. :</td> </tr> </table> <p>(ज) अन्तिम लेखा परीक्षण भएको आर्थिक वर्ष : २०६८/०६९</p> <p>(झ) कर्मचारी अवकास दायित्व :</p> <table border="0"> <tr> <td>कोषको व्यवस्था गरिएको रकम रु. :</td> <td>रु २३५९२८५५.००</td> </tr> <tr> <td>कोषको व्यवस्था नगरिएको रकम रु. :</td> <td>रु ५५५७७८९.००</td> </tr> </table>			<u>जम्मा</u>	<u>भाखा नाघेको</u>	सांवा रकम रु. : छैन ।		सांवा रकम रु. : छैन ।	व्याज रकम रु. : छैन ।		व्याज रकम रु. : छैन ।	सांवा रकम रु. : छैन ।			व्याज रकम रु. : छैन ।			ऋण लगानी रकम रु. :	रु २६०००००। (सापटी)	शेयर लगानी रकम रु. :	छैन ।	अन्य लगानी रकम रु. :	छैन ।	आयकर रु. :	रोयल्टी रु. : छैन ।	अन्तःशुल्क रु. : छैन ।	अन्य रु. : छैन ।	मु.अ.कर रु. : छैन ।	जम्मा रु. :	कोषको व्यवस्था गरिएको रकम रु. :	रु २३५९२८५५.००	कोषको व्यवस्था नगरिएको रकम रु. :	रु ५५५७७८९.००
	<u>जम्मा</u>	<u>भाखा नाघेको</u>																															
सांवा रकम रु. : छैन ।		सांवा रकम रु. : छैन ।																															
व्याज रकम रु. : छैन ।		व्याज रकम रु. : छैन ।																															
सांवा रकम रु. : छैन ।																																	
व्याज रकम रु. : छैन ।																																	
ऋण लगानी रकम रु. :	रु २६०००००। (सापटी)																																
शेयर लगानी रकम रु. :	छैन ।																																
अन्य लगानी रकम रु. :	छैन ।																																
आयकर रु. :	रोयल्टी रु. : छैन ।																																
अन्तःशुल्क रु. : छैन ।	अन्य रु. : छैन ।																																
मु.अ.कर रु. : छैन ।	जम्मा रु. :																																
कोषको व्यवस्था गरिएको रकम रु. :	रु २३५९२८५५.००																																
कोषको व्यवस्था नगरिएको रकम रु. :	रु ५५५७७८९.००																																
८	कर्मचारी संख्या : स्थाइ : ४३ अस्थाइ: छैन । करार: ८ अन्य : ५ जम्मा : ५२																																
९	वर्तमानमा भैरहेका मुख्य मुख्य कार्य तथा भविष्यको कार्ययोजनाको छोटकरी विवरण : कम्पनाका व्यापारिक भवन भाडामा लगाइ प्राप्त भाडा रकमबाट कम्पना संचालन भइरहका ।																																

१	संस्थाको नाम : साभा पसल सेवा	
	ठेगाना : बल्खु, काठमाडौं । टेलिफोन नं. : ४६७९९८९ फ्याक्स नं. : email : <a href="mailto:sajhapsl@mos.com.np">sajhapsl@mos.com.np</a>	सम्पर्क कार्यालय: पाटनढोका, ललितपुर टेलिफोन नं. : ५००५५४८, ५००५५४९ फ्याक्स नं. : email : <a href="mailto:sajhapsl@mos.com.np">sajhapsl@mos.com.np</a> Website :
२	गठन आदेश मिति : २०३१.८.२४ स्थापना मिति : २०३१.४.१ संस्थापना सम्बन्धी कानून : सहकारी संस्था ऐन २०१६	
३	उद्देश्य : विभिन्न निकायबाट सुपथ मूल्यमा आवश्यक मालसामानहरु प्राप्त गर्ने र विभिन्न स्थानमा साभा पसल खोली सर्वसाधारण उपभोक्ताहरुलाई सुपथ मूल्यमा मालसामान विक्री वितरण गर्ने ।	
४	पूँजी संरचना : (रु. लाखमा) अधिकृत पूँजी रु. २५०.०० जारी पूँजी रु. ५०.०० चुक्ता पूँजी रु. ५०.०० नेपाल सरकारको शेयर स्वामित्व रु. ०.२५ प्रतिशत ०.५०	
५	कारोवार संचालन सम्बन्धी ऐन : सहकारी ऐन, २०४८	
६	सम्पर्क मन्त्रालय :	
७	वित्तीय अवस्था : (रु. लाखमा) (क) नाफा/नोक्सान आ.व. २०६८/६९ को खुद नाफा/नोक्सान रु. : ४०.३२ आ.व. २०६८/६९ सम्मको सञ्चित नाफा/नोक्सान रु. : (ख) खुद सम्पत्ति (Networth) रु. : ३९६.५७ (ग) नेपाल सरकारलाई बुझाउनु पर्ने ऋणको साँवा व्याज : जम्मा भाका नाघेको साँवा रकम रु. : - साँवा रकम रु. : - व्याज रकम रु. : - व्याज रकम रु. : - (घ) बैंक तथा वित्तीय संस्थालाई बुझाउनु पर्ने ऋणको साँवा व्याज : साँवा रकम रु. : - व्याज रकम रु. : - (ङ) संस्थाले गरेको लगानी : ऋण लगानी रकम रु. : - शेयर लगानी रकम रु. : २.०९ अन्य लगानी रकम रु. : - (च) नेपाल सरकारलाई तिर्न बाँकी लाभांस रकम रु. : - (छ) नेपाल सरकारलाई तिर्न बाँकी राजस्व रकम रु. (२०६९ असार सम्मको) आयकर रु. : - रोयल्टी रु. : - अन्तः शुल्क रु. : - अन्य रु. : - मू.अ.कर रु. : - जम्मा रु. : - (ज) अन्तिम लेखापरीक्षण भएको आर्थिक वर्ष : २०६८/६९ (झ) कर्मचारी अवकास दायित्व : कोषको व्यवस्था गरिएको रकम रु. : १०६.८२ कोषको व्यवस्था नगरिएको रकम रु. : ७.९६	
८	कर्मचारी संख्या : स्थाई ३५ अस्थाई ८ करार अन्य १ जम्मा ४४	
९	वर्तमानमा भैरहेका मुख्य मुख्य कार्य तथा भविष्यको कार्ययोजनाको छोटकरी विवरण : क) पेट्रोलियम पदार्थ सिमेण्ट र रसायनिक मलको खरिद विक्री भैरहेको । ख) ग्यासको समेत विक्री वितरण गर्ने कार्ययोजना रहेको ।	



१	<b>संस्थाको नाम : साभा स्वास्थ्य सेवा</b>	
	ठेगाना : क्षेत्रपाटी, ढल्को, काठमाडौं । टेलिफोन नं. : ४२६२७८६, ४२९६५०५ फ्याक्स नं. : ४२९६९९० email : <a href="mailto:saswasewa@mail.com.np">saswasewa@mail.com.np</a>	सम्पर्क कार्यालय: टेलिफोन नं. : फ्याक्स नं. : email : Website : <a href="http://www.saghahealth.com">www.saghahealth.com</a>
२	गठन आदेश मिति : २०२१.०३.०३ स्थापना मिति : २०२१.०४.०१ संस्थापना सम्बन्धी कानून : सहकारी ऐन	
३	उद्देश्य : जन साधारणलाई गुणस्तरीय औषधिहरू सुपथ मूल्यमा सरल तथा सुलभ तरिकाले उपलब्ध गराउने ।	
४	पूँजी संरचना : (रु. लाखमा) अधिकृत पूँजी रु. २०.०० जारी पूँजी रु. १५.३५ चुक्ता पूँजी रु. १५.३५ नेपाल सरकारको शेयर स्वामित्व रु. ८.६१ प्रतिशत ५६.९२	
५	कारोवार संचालन सम्बन्धी ऐन : सहकारी ऐन, २०४८	
६	सम्पर्क मन्त्रालय : सहकारी तथा गरिबी निवारण मन्त्रालय	
७	<b>वित्तीय अवस्था : (रु. लाखमा)</b> (क) नाफा/नोक्सान आ.व. २०६८/६९ को खुद नम्फन/नोक्सान रु. : (३६८.४७) आ.व. २०६८/६९ सम्मको सञ्चित नम्फन/नोक्सान रु. : (३५६.७०) (ख) खुद सम्पत्ति (Networth) रु. : १२४.७१ (ग) नेपाल सरकारलाई बुझाउनु पर्ने ऋणको साँवा व्याज : छैन । <u>जम्मा</u> <u>भाखा नाघेको</u> साँवा रकम रु. : - साँवा रकम रु. : - व्याज रकम रु. : - व्याज रकम रु. : - (घ) बैंक तथा वित्तीय संस्थालाई बुझाउनु पर्ने ऋणको साँवा व्याज : साँवा रकम रु. : व्याज रकम रु. : (ङ) संस्थाले गरेको लगानी : ऋण लगानी रकम रु. : - शेयर लगानी रकम रु. : १.५१ अन्य लगानी रकम रु. : (च) नेपाल सरकारलाई तिर्न बाँकी लाभांश रकम रु. : (छ) नेपाल सरकारलाई तिर्न बाँकी राजस्व रकम रु. (२०६९ असार सम्मको) आयकर रु. : - रोयल्टी रु. : - अन्तः शुल्क रु. : - अन्य रु. : - मू.अ.कर रु. : - जम्मा रु. : - (ज) अन्तिम लेखापरीक्षण भएको आर्थिक वर्ष : २०६५/६६ (झ) कर्मचारी अवकास दायित्व : कोषको व्यवस्था गरिएको रकम रु. : कोषको व्यवस्था नगरिएको रकम रु. : ५८२.७३	
८	कर्मचारी संख्या : स्थायी १४० अस्थायी १ करार ८९ अन्य ० जम्मा २३०	
९	<b>वर्तमानमा भैरहेका मुख्य मुख्य कार्य तथा भविष्यको कार्ययोजनाको छोटकरी विवरण :</b> क) औषधि तथा उपकरणहरूको कारोवार गर्ने । ख) सरकारी संस्थाहरूलाई सुपथ मूल्यमा सेवा प्रदान गर्ने । ग) दुर्गम क्षेत्रमा सेवा विस्तार गर्ने योजना रहेको । (ग) भोटाहिटी र चावहिलमा रहेको जग्गामा कर्मर्सियल कम्प्लेक्स निर्माण गर्ने योजना रहेको	

१	<b>संस्थाको नाम : साभा यातायात</b>	
	ठेगाना : हरिहरभवन, पुल्चोक ललितपुर टेलिफोन नं. : ५५२४६७९, ५५५२६८०, ५५५२६८६ फ्याक्स नं. : ५५२४६७९ email :	सम्पर्क कार्यालय: टेलिफोन नं. : फ्याक्स नं. : email : Website :
२	गठन आदेश मिति : २०१८ स्थापना मिति : २०१८ संस्थापना सम्बन्धी कानून : सहकारी ऐन	
३	उद्देश्य : सर्व साधारणलाई सर्व सुलभ यातायात सुविधा दिन यातायात सेवा संचालन गर्ने ।	
४	पूँजी संरचना : (रु. लाखमा) अधिकृत पूँजी रु. २,५००.०० जारी पूँजी रु. १३२.१४ चुक्ता पूँजी रु. १३२.१४ नेपाल सरकारको शेयर स्वामित्व रु. १११.३४ प्रतिशत ८४.२७	
५	कारोवार संचालन सम्बन्धी ऐन : सहकारी ऐन, २०४८	
६	सम्पर्क मन्त्रालय : भौतिक पुर्वाधार तथा यातायात व्यवस्था मन्त्रालय	
७	<b>वित्तीय अवस्था : (रु. लाखमा)</b> (क) नाफा/नोक्सान आ.व. २०६८/६९ को खुद नम्फन/नोक्सान रु. : ३३२.३२ आ.व. २०६८/६९ सम्मको सञ्चित नम्फन/नोक्सान रु. : ६१४७.२८ (ख) खुद सम्पत्ति (Networth) रु. : २८३६.७२ (ग) नेपाल सरकारलाई बुझाउनु पर्ने ऋणको साँवा व्याज : <u>जम्मा</u> <u>भाखा नाघेको</u> साँवा रकम रु. : साँवा रकम रु. : १७५२.५५ व्याज रकम रु. : व्याज रकम रु. : ५१७.६५ (घ) बैंक तथा वित्तीय संस्थालाई बुझाउनु पर्ने ऋणको साँवा व्याज : छैन । साँवा रकम रु. : व्याज रकम रु. : (ङ) संस्थाले गरेको लगानी : ऋण लगानी रकम रु. : - शेयर लगानी रकम रु. : ०.९७ अन्य लगानी रकम रु. : - (च) नेपाल सरकारलाई तिर्न बाँकी लाभांस रकम रु. : - (छ) नेपाल सरकारलाई तिर्न बाँकी राजस्व रकम रु. (२०६९ असार सम्मको) : - आयकर रु. : - रोयल्टी रु. : - अन्तः शुल्क रु. : - अन्य रु. : - मू.अ.कर रु. : - जम्मा रु. : - (ज) अन्तिम लेखापरीक्षण भएको आर्थिक वर्ष : २०६८/६९ (झ) कर्मचारी अवकास दायित्व : कोषको व्यवस्था गरिएको रकम रु. : - कोषको व्यवस्था नगरिएको रकम रु. : -	
८	कर्मचारी संख्या : स्थायी अस्थायी करार ९ अन्य ३ जम्मा १२	
९	वर्तमानमा भैरहेका मुख्य मुख्य कार्य तथा भविष्यको कार्ययोजनाको छोटकरी विवरण : संस्थाले हालै १६ थान बस खरिद गरी चैत्र मसान्तसम्ममा उपत्यका भित्र बस संचालन गर्ने अवस्थामा रहेको ।	

१	संस्थाको नाम : साल्ट ट्रेडिङ कर्पोरेशन लिमिटेड	
	ठेगाना : का.म.न.पा.१३, कालिमाटी, काठमाडौं । टेलिफोन नं. : ४२७०३१५, ४२७१०१४ फ्याक्स नं. : ४२७१६१४ email : <a href="mailto:finance@stcnepal.com">finance@stcnepal.com</a>	सम्पर्क कार्यालय: टेलिफोन नं. : फ्याक्स नं. : email : Website :
२	गठन आदेश मिति : स्थापना मिति : २०२०.०५.२७ संस्थापना सम्बन्धी कानून : कम्पनी ऐन	
३	उद्देश्य : नून लगायत अन्य दैनिक उपभोग्य बस्तुहरु उच्च गुणस्तर, उचित मूल्य , सरल र सहजताका साथ उपलब्ध गराउने देश, जनता र आम उपभोक्तालाई इमानदारीकासाथ सेवा गर्दै जाने ।	
४	पूँजी संरचना : (रु. लाखमा) अधिकृत पूँजी रु. १०,०००.०० जारी पूँजी १०,०००.०० चुक्ता पूँजी रु. ५३३.३१ नेपाल सरकारको शेयर स्वामित्व रु. ६२.०२ प्रतिशत ११.६३	
५	कारोवार संचालन सम्बन्धी ऐन : कम्पनी ऐन, २००७	
६	सम्पर्क मन्त्रालय : वाणिज्य तथा आपूर्ति मन्त्रालय	
७	<b>वित्तीय अवस्था : (रु. लाखमा)</b> (क) नाफा/नोक्सान आ.व. २०६८/६९ को खुद नाफा/नोक्सान रु. : ८११.३९ आ.व. २०६८/६९ सम्मको सञ्चित नाफा/नोक्सान रु. : १५८४.०९ (ख) खुद सम्पत्ति (Networth) रु. : १४८२०.४७ (ग) नेपाल सरकारलाई बुझाउनु पर्ने ऋणको साँवा व्याज : जम्मा भाका नाघेको साँवा रकम रु. : नभएको साँवा रकम रु. : नभएको व्याज रकम रु. : नभएको व्याज रकम रु. : नभएको (घ) बैंक तथा वित्तीय संस्थालाई बुझाउनु पर्ने ऋणको साँवा व्याज : साँवा रकम रु. : २५४७१.३४ व्याज रकम रु. : ३२.४९ (ङ) संस्थाले गरेको लगानी : ऋण लगानी रकम रु. : नभएको शेयर लगानी रकम रु. : ४७९३.४० अन्य लगानी रकम रु. : ६१७.६३ (च) नेपाल सरकारलाई तिर्न बाँकी लाभांस रकम रु. : नभएको (छ) नेपाल सरकारलाई तिर्न बाँकी राजस्व रकम रु. (२०६९ असार सम्मको) आयकर रु. : नभएको रोयल्टी रु. : नभएको अन्तः शुल्क रु. : नभएको अन्य रु. : नभएको मू.अ.कर रु. : नभएको जम्मा रु. : नभएको (ज) अन्तिम लेखापरीक्षण भएको आर्थिक वर्ष : २०६८/६९ (झ) कर्मचारी अवकास दायित्व : कोषको व्यवस्था गरिएको रकम रु. : ६१७.६३ कोषको व्यवस्था नगरिएको रकम रु. : ७२५.४६	
८	कर्मचारी संख्या : स्थायी २९८ अस्थायी करार ८३ अन्य जम्मा ३८१	
९	वर्तमानमा भैरहेका मुख्य मुख्य कार्य तथा भविष्यको कार्ययोजनाको छोटकरी विवरण : दैनिक उपभोग्य वस्तुको आपूर्ति गर्ने ।	

१	संस्थाको नाम : साभा प्रकाशन	
	ठेगाना : पुल्लोक, ललितपुर । टेलिफोन नं. : ५५२१११८, ५५२१०२३ फ्याक्स नं. : ५५४४२३६ email : <a href="mailto:sajhap@wlink.com.np">sajhap@wlink.com.np</a>	सम्पर्क कार्यालय: टेलिफोन नं. : फ्याक्स नं. : email : Website :
२	गठन आदेश मिति : स्थापना मिति : २०२१.०९.१७ संस्थापना सम्बन्धी कानून : सहकारी ऐन	
३	उद्देश्य : प्रकाशन, मुद्रण, बिक्री वितरण, पुस्तक प्रवर्द्धन, साहित्यिक पत्रकारिताको विकास, लेखक/साहित्यकारलाई सहयोग, समावेशी प्रकाशन गर्ने आदि ।	
४	पूँजी संरचना : (रु. लाखमा) अधिकृत पूँजी रु. १५०.०० जारी पूँजी रु. ७२.११ चुक्ता पूँजी रु. ७२.११ नेपाल सरकारको शेयर स्वामित्व रु. ३.५६ प्रतिशत	
५	कारोबार संचालन सम्बन्धी ऐन : सहकारी ऐन २०४८	
६	सम्पर्क मन्त्रालय : सहकारी तथा गरिबी निवारण मन्त्रालय	
७	वित्तीय अवस्था : (रु. लाखमा) (क) नाफा/नोक्सान आ.व. २०६८/६९ को खुद नाफा/नोक्सान रु. : ४.६५ आ.व. २०६८/६९ सम्मको सञ्चित नाफा/नोक्सान रु. : ३०९.८८ (ख) खुद सम्पत्ति (Networth) रु. : ३८२.०० (ग) नेपाल सरकारलाई बुझाउनु पर्ने ऋणको साँवा व्याज : नभएको जम्मा भाका नाघेको साँवा रकम रु. : - साँवा रकम रु. : - व्याज रकम रु. : - व्याज रकम रु. : - (घ) बैंक तथा वित्तीय संस्थालाई बुझाउनु पर्ने ऋणको साँवा व्याज : साँवा रकम रु. : १८८.०० व्याज रकम रु. : १२ प्रतिशत (ङ) संस्थाले गरेको लगानी : ऋण लगानी रकम रु. : - शेयर लगानी रकम रु. : ०.९६ अन्य लगानी रकम रु. : - (च) नेपाल सरकारलाई तिर्न बाँकी लाभांस रकम रु. : - (छ) नेपाल सरकारलाई तिर्न बाँकी राजस्व रकम रु. (२०६९ असार सम्मको) आयकर रु. : - रोयल्टी रु. : - अन्तः शुल्क रु. : - अन्य रु. : - मू.अ.कर रु. : - जम्मा रु. : - (ज) अन्तिम लेखापरीक्षण भएको आर्थिक वर्ष : २०६७/६८ को भैरहेको (झ) कर्मचारी अवकास दायित्व : कोषको व्यवस्था गरिएको रकम रु. : कोषको व्यवस्था नगरिएको रकम रु. :	
८	कर्मचारी संख्या : स्थाई २१८ अस्थाई २७ करार २२ अन्य जम्मा २६७	
९	वर्तमानमा भैरहेका मुख्य मुख्य कार्य तथा भविष्यको कार्ययोजनाको छोटकरी विवरण : —एक शताब्दीदेखि भाषा, साहित्य र शिक्षाको विकास तथा विस्तारमा तथा लेखक-साहित्यकारलाई यथाशक्य सहयोग गर्दै आएको, —देशभर वितरण सञ्जालमार्फत देशका विकट र दुर्गम स्थानहरूमा ९५ प्रतिशतसम्म कमिसन दिई विद्यालयस्तरीय पाठ्यपुस्तक तथा साहित्यिक र अन्य पुस्तक बिक्री वितरण गर्दै आएको, —मासिक साहित्यिक गरिमा पत्रिका मार्फत महिला, आदिवासी, जनजाति, उत्पीडित, दलित आदि विभिन्न लिङ्ग वर्ग तथा ठाउँ विशेषका लेखकहरूको लेखरचना प्रकाशन गरिएको । —सालसाहित्यको विकास गर्दै आएको । —मठन संस्कृतिको विकासका लागि पुस्तक प्रदर्शनीको तथा विविध कार्यक्रमको आयोजना गर्दै आएको यी कार्यक्रमका साथै भविष्यमा देशको शिक्षा, भाषा-साहित्य र कला-संस्कृतिको विकास तथा विस्तार र बाङ्गमयको प्रवर्द्धन गर्दै साभा प्रकाशनलाई सबै लेखक-साहित्यकार, कलाकार, पत्रकारजस्ता सर्जकहरूको भाषिक-साहित्यिक केन्द्रको रूपमा विकास गरी राष्ट्रभित्र बोलिने सबै भाषा र साहित्यको विकास गरी सबै किसिमका मातृभाषाका पुस्तकहरू प्रकाशन गर्ने कार्य तदरुकता साथ काम भइरहेको छ ।	

१	संस्थाको नाम : साभा भण्डार लि.	
	ठेगाना : भोटाहिटी टेलिफोन नं. : ०१४२४९४६३ फ्याक्स नं. : ०१४२४९४६२ email : sajabhandarlimited@gmail.com	सम्पर्क कार्यालय : भोटाहिटी टेलिफोन नं. : ०१४२४९४६३ फ्याक्स नं. : ०१४२४९४६२ email : sajabhandarlimited@gmail.com
२	गठन आदेश मिति : स्थापना मिति : २०२१।०८।२५ संस्थापना सम्बन्धि कानून : सहकारी ऐन, २०१६	
३	उद्देश्य: विभिन्न निकायबाट पेट्रोलियम पदार्थ, निर्माण सामग्री र दैनिक उपभोग्य सामग्री लगायतका आवश्यक मालसामानहरू प्राप्त गर्ने र सर्वसाधारण उपभोक्ताहरूलाई सुपथ मूल्यमा मालसामान विक्री वितरण गर्ने ।	
४	पूँजी संरचना : (रु. लाखमा) अधिकृत पूँजी रु. ५०.०० जारी पूँजी रु. ३५.४२ चुक्ता पूँजी रु. ३५.४२ नेपाल सरकारको शेयर स्वामित्व रु. २०.२९ प्रतिशत ५७.२९	
५	कारोवार संचालन सम्बन्धी ऐन : सहकारी ऐन, २०४८	
६	सम्पर्क मन्त्रालय : सहकारी तथा गरिवी निवारण मन्त्रालय	
७	वित्तीय अवस्था : (रु. लाखमा) क) नाफा/नोक्सान आ.व. ०६८।६९ को खुद नाफा/(नोक्सान) रु. : १५.५४ आ.व. ०६८।६९ सम्मको सञ्चित नाफा/(नोक्सान) रु. : २८.८० ख) खुद सम्पत्ति (Networth) रु. ३३२.३९ ग) नेपाल सरकारलाई बुझाउनु पर्ने ऋणको साँवा ब्याज : जम्मा भाका नाघेको साँवा रकम रु. - साँवा रकम रु. - ब्याज रकम रु. - ब्याज रकम रु. - घ) बैंक तथा वित्तीय संस्थालाई बुझाउनु पर्ने ऋणको साँवा ब्याज : साँवा रकम रु. - ब्याज रकम रु. - ङ) संस्थाले गरेको लगानी : ऋण लगानी रकम रु. - शेयर लगानी रकम रु. ५.१९ अन्य लगानी रकम रु. - च) नेपाल सरकारलाई तिर्न बाँकी लाभांश रकम रु. - छ) नेपाल सरकारलाई तिर्न बाँकी राजश्व रकम रु. (२०६९ असार सम्मको) आयकर रु. : - रोयल्टी रु. : - अन्तः शुल्क रु. : - अन्य रु. : - मू.अ.कर रु. : - जम्मा रु. : - ज) अन्तिम लेखापरिक्षण भएको आर्थिक वर्ष : २०६८/०६९ झ) कर्मचारी अवकाश दायित्व : कोष व्यवस्था गरिएको रकम रु. : ६२.७५ कोष व्यवस्था नगरिएको रकम रु. : -	
८	कर्मचारी संख्या : स्थाई : २० अस्थाई : ४ करार : १९ अन्य : ८ जम्मा : ५१	
९	वर्तमानमा भैरहेका मुख्य मुख्य कार्य तथा भविष्यको कार्ययोजनाको छोटकरी विवरण : पेट्रोलियम पदार्थ, निर्माण सामग्री र दैनिक उपभोग्य सामग्रीहरू खरिद विक्री गर्दै आईरहेको र भविष्यमा यस वस्तुहरूको अतिरिक्त अन्य प्रकृतिको वस्तुहरूको समेत थप कारोवार गर्ने लक्ष्य रहेको ।	

जनोपयोगी क्षेत्र

१	संस्थाको नाम : बुटवल पावर कम्पनी लिमिटेड	
	ठेगाना : गंगादेवी मार्ग, बुद्धनगर, काठमाडौं । टेलिफोन नं. : ४७८१७७६, ४७८४०२६ फ्याक्स नं. : ४७८०९९४ email : <a href="mailto:info@bpc.com.np">info@bpc.com.np</a>	सम्पर्क कार्यालय: टेलिफोन नं. : फ्याक्स नं. : email : Website : <a href="http://www.bpc.com.np">www.bpc.com.np</a>
२	गठन आदेश मिति : २०२२.०९.१४ स्थापना मिति : २०२२.०९.१४ संस्थापना सम्बन्धी कानून : कम्पनी ऐन, २०६३	
३	उद्देश्य : विद्युत उत्पादन तथा वितरण ।	
४	पूँजी संरचना : (रु. लाखमा) अधिकृत पूँजी रु. ८०,०००.०० जारी पूँजी रु. १७,०००.०० चुक्ता पूँजी रु. १०,१५२.६९ नेपाल सरकारको शेयर स्वामित्व रु. ९२२.९३ प्रतिशत ९.०९	
५	कारोवार संचालन सम्बन्धी ऐन : विद्युत ऐन, २०४९	
६	सम्पर्क मन्त्रालय : उर्जा मन्त्रालय	
७	<b>वित्तीय अवस्था : (रु. लाखमा)</b> (क) नाफा/नोक्सान आ.व. २०६८/६९ को खुद नाफा/नोक्सान रु. : ४८३५.०३ आ.व. २०६८/६९ सम्मको सञ्चित नाफा/नोक्सान रु. : ८५३६.०२ (ख) खुद सम्पत्ति (Networth) रु. : २७१०९.७८ (ग) नेपाल सरकारलाई बुझाउनु पर्ने ऋणको साँवा व्याज : छैन । जम्मा भाखा नाघेको साँवा रकम रु. : साँवा रकम रु. : व्याज रकम रु. : व्याज रकम रु. : (घ) बैंक तथा वित्तीय संस्थालाई बुझाउनु पर्ने ऋणको साँवा व्याज : छैन साँवा रकम रु. : ७७६८.२१ व्याज रकम रु. : (ङ) संस्थाले गरेको लगानी : छैन ऋण लगानी रकम रु. : शेयर लगानी रकम रु. : ९११७.५७ अन्य लगानी रकम रु. : १६९५.६३ (च) नेपाल सरकारलाई तिर्न बाँकी लाभांस रकम रु. : छैन (छ) नेपाल सरकारलाई तिर्न बाँकी राजस्व रकम रु. (२०६९ असार सम्मको) आयकर रु. : रोयल्टी रु. : २१.०७ अन्तः शुल्क रु. : अन्य रु. : मू.अ.कर रु. : १८.९९ जम्मा रु. : ४०.०६ (ज) अन्तिम लेखापरीक्षण भएको आर्थिक वर्ष : २०६८/६९ (झ) कर्मचारी अवकास दायित्व : कोषको व्यवस्था गरिएको रकम रु. : ८९०.५९ कोषको व्यवस्था नगरिएको रकम रु. : ४३.७५	
८	कर्मचारी संख्या : स्थाई २४४ अस्थाई करार ५३ अन्य जम्मा २९७	
९	<b>वर्तमानमा भैरहेका मुख्य कार्य तथा भविष्यको कार्ययोजनाको छोटकरी विवरण :</b> (५.१ मेगावाट) र भिमरुक (१२ मेगावाट) जलविद्युत आयोजनाहरू संचालन गरिआएको छ । विपिसिले खुदी जलविद्युत आयोजना (४ मेगावाट)को बहुसंख्यक शेयरमा स्वामित्व कायम गरेको छ । त्यस्तै ६० मेगावाटको खिम्ती जलविद्युत आयोजनामा पनि विपिसिले १७ प्रतिशतको हाराहारीमा शेयर स्वामित्व कायम गरेको छ । जलविद्युत आयोजनाहरूको हाइड्रोलिक अध्ययन र विश्लेषण गर्ने प्रयोजनको लागि स्थापित हाइड्रो ल्यावमा पनि यस कम्पनीको स्वामित्व रहेको छ । आधिखोला आयोजनाको क्षमता बृद्धि कार्य (हालको ५.१ मेगावाटबाट ९.१ मेगावाट क्षमता पुर्याउने कार्य) द्रुत गतिमा अगाडि बढिरहेको छ । साथै, विपिसिले कुल २०५ मेगावाट क्षमताको न्यादी, कावेली-ए तथा लोअर मनांग मस्याङ्डी विद्युत आयोजनाहरूलाई छुट्टै एस्पीभिको रुपमा विकास गर्दै लेजाने क्रममा आवश्यक पूर्वाधारहरू तयार सम्बन्धी निर्माण कार्यहरू अगाडि बढाइरहेको छ ।	

१	<b>संस्थाको नाम : हिमाल हाईड्रो एण्ड जनरल कन्स्ट्रक्सन लिमिटेड</b>			
	ठेगाना : छाउनी हाउजिङ्ग कम्प्लेक्स, काठमाण्डौ	सम्पर्क कार्यालय: हिमाल हाईड्रो एण्ड ज.क.लि		
	टेलिफोन नं. : ४०३८०३०	टेलिफोन नं. : ४०३८०३०		
	फ्याक्स नं. : ४०३८०२६	फ्याक्स नं. : ४०३८०२६		
	email : <a href="mailto:mail@himalhydro.com.np">mail@himalhydro.com.np</a>	email : <a href="mailto:mail@himalhydro.com.np">mail@himalhydro.com.np</a>		
२	गठन आदेश मिति : ९/१५/२०४९	Website : <a href="http://www.himalhydro.com.np">www.himalhydro.com.np</a>		
	स्थापना मिति : ९/१५/२०४९			
	संस्थापना सम्बन्धी कानून :	कम्पनी ऐन २०२१		
३	उद्देश्य :	जलविद्युत निर्माण, उत्पादन र अन्य भौतिक निर्माण कार्यहरू गर्ने ।		
४	पूँजी संरचना : (रु. करोडमा)			
	अधिकृत पूँजी रु. ४०.००	जारी पूँजी रु. ३०.००	चुक्ता पूँजी रु. २४.०९	
	नेपाल सरकारको शेयर स्वामित्व रु. २.५५	प्रतिशत		
५	कारोबार संचालन सम्बन्धी ऐन :	कम्पनी ऐन, ठेक्का ऐन, आर्थिक ऐन र अन्य प्रचलित नेपालको ऐन नियमहरू		
६	सम्पर्क मन्त्रालय :	कम्पनी रजिस्ट्रार कार्यालय		
७	<b>वित्तीय अवस्था : (रु. लाखमा)</b>			
	(क) नाफा/नोक्सान			
	आ.व. २०६८/६९ को खुद नाफा/नोक्सान रु.			
	आ.व. २०६८/६९ सम्मको सञ्चित नाफा/नोक्सान रु. :			
	(ख) खुद सम्पत्ति (Networth) रु. :			
	(ग) नेपाल सरकारलाई बुझाउनु पर्ने ऋणको साँवा व्याज :			
	जम्मा	भाका नाघेको		
	साँवा रकम रु. :	नभएको	साँवा रकम रु. :	नभएको
	व्याज रकम रु. :	नभएको	व्याज रकम रु. :	नभएको
	(घ) बैंक तथा वित्तीय संस्थालाई बुझाउनु पर्ने ऋणको साँवा व्याज :			
	साँवा रकम रु. :	नभएको		
	व्याज रकम रु. :	नभएको		
	(ङ) संस्थाले गरेको लगानी :			
	ऋण लगानी रकम रु. :	नभएको		
	शेयर लगानी रकम रु. :	१०० सुप/ मादि हाइड्रो लिमिटेड , रु १० नेपाल हाइड्रो एण्ड इलेक्ट्रिक र रु ५० ज्योति विकास बैंक		
	अन्य लगानी रकम रु. :	नभएको		
	(च) नेपाल सरकारलाई तिर्न बाँकी लाभांस रकम रु. : नभएको			
	(छ) नेपाल सरकारलाई तिर्न बाँकी राजस्व रकम रु. (२०६९ असार सम्मको)			
	आयकर रु. :	रोयल्टी रु. :		
	अन्तः शुल्क रु. :	अन्य रु. :		
	मू.अ.कर रु. :	जम्मा रु. :		
	(ज) अन्तिम लेखापरीक्षण भएको आर्थिक वर्ष :	२०६८/०६९		
	(झ) कर्मचारी अवकास दायित्व :			
	कोषको व्यवस्था गरिएको रकम रु. :	छैन		
	कोषको व्यवस्था नगरिएको रकम रु. :	छैन		
८	कर्मचारी संख्या :			
	स्थाई	छैन	अस्थाई(ज्या)	४५०
			४९९	छैन
				जम्मा ८६९
९	<b>वर्तमानमा भैरहेका मुख्य मुख्य कार्य तथा भविष्यको कार्ययोजनाको छोटकरी विवरण :</b>			
	माई जलविद्युत आयोजना (ठेक्का), भैरवकेण्ड साना जलविद्युत आयोजना (ठेक्का), भध्य भोटेकोशी टेष्ट एडिट आयोजना, तिला कर्णाली टेष्ट एडिट आयोजना भविष्य को परियोजना , सुपर मादि र मिडिल मोदि हाइड्रो पावर			



## खण्ड ५

आयमूलक कार्यमा संलग्न  
सरकारी स्वामित्वका  
विकास समितिहरूको विवरण

१	संस्थाको नाम:	नेपाल इन्टरमोडल यातायात विकास समिति				
२	टेलिफोन नं.:	०१ ४३८९६६३	फ्याक्स नं.:	०१ ४३८९६२२		
	इमेल:	<a href="mailto:nitb@wlink.com.np">nitb@wlink.com.np</a>	वेबसाइट:	<a href="http://www.nitdb.org">www.nitdb.org</a>		
३	कारोबार सञ्चालन सम्बन्धी ऐन:	कर्मचारी सेवा शर्त नियमावली, २०५६,				
४	उद्देश्य:	वैदेशिक व्यापार प्रवर्द्धन गर्ने ।				
५	सम्बद्ध मन्त्रालय:	वाणिज्य तथा आपूर्ति मन्त्रालय				
६	वार्षिक बजेट:	सरकारी अनुदान:	छैन			
		आन्तरिक श्रोत:	रु.८३६.९३ लाख	(आ.व. २०६८/६९)		
		अन्य श्रोत:	छैन			
७	आय व्ययको स्थिति:	आ.व.२०६८/६९ को	कूल आय रु.:	१२९०.६८ लाख		
			कूल व्यय रु.:	३,७.४४ लाख		
८	(क) तिर्न बाँकी ऋण:	नेपाल सरकार:	छैन			
		अन्य संस्था:	छैन			
		वैदेशिक:	छैन			
	(ख) नेपाल सरकारलाई तिर्न बाँकी	लाभांश:	छैन			
		रोयल्टी :	छैन			
९	लगानी:	भगिनी संस्थामा गरेको:	छैन			
		अन्य संस्थामा गरेको:	छैन			
१०	जनशक्ति :	कूल:	४४	स्थायी:	२५	
				अस्थायी:	०	
			ज्यालादारी:	०	करार:	१९
११	लेखापरिक्षण भएको आर्थिक वर्ष:	२०६८/६९				
१२	बेरुजुको स्थिति:	रु.२७५.७३ लाख (आ.व. २०६७/६८ सम्मको)				
१३	हाल देखिएका मुख्य समस्याहरू:	<p>(१) नेपाल भारत पारवहन सन्धी बमोजिमको Transshipment प्रकृयाको अभाव,</p> <p>(२) बहुविधिक ढुवानी ऐन तथा नियमावलीको समयसापेक्ष संशोधन आवश्यक</p> <p>(३) आयातित कन्टेनरमा कोलकाता बन्दरगाहमा लाग्ने अतिरिक्त ताल्चा (Additional Onetime Lock) को टुंगो नलागेका कारण रेल सेवा सम्भौता बमोजिम सहमति भएका अन्य रेल वे वागनहरूको सञ्चालन गराउन कठिनाई,</p> <p>(४) काकडभिट्टा सुख्खा बन्दरगाहमा आवश्यकता बमोजिमको विद्युत आपूर्ति नभएको,</p> <p>(५) आफ्नो कार्यालय भवन नभएको,</p> <p>(६) संगठनात्मक स्वायत्तता प्राप्त नभएको ।</p>				

१	संस्थाको नाम : रेडियो प्रसार सेवा विकास समिति			
२	ठेगाना : सिंहदरवार, काठमाडौं ।			
	टेलिफोन नं. : ४२११९१०	फ्याक्स नं. : ४२११९५२		
	email : <a href="mailto:rne@wlink.com.np">rne@wlink.com.np</a>	Website : <a href="http://www.radionepal.org">www.radionepal.org</a>		
३	कारोवार संचालन सम्बन्धी ऐन : विकास समिति ऐन, २०१३			
४	उद्देश्य : राष्ट्रिय हितलाई सर्वोपरी राखी राष्ट्रिय तथा अन्तर्राष्ट्रिय गतिविधिहरूको व्यापक जानकारी दिने			
५	सम्बद्ध मन्त्रालय : सूचना तथा सञ्चार मन्त्रालय			
६	वार्षिक बजेट :	सरकारी अनुदान :	१४०३ लाख	
		आन्तरिक स्रोत :	१२४१ लाख	
		अन्य स्रोत :		
७	आय/व्ययको स्थिति:- आ.ब. २०६८/६९ को कूल आय रु. : २६७५.०५ लाख			
	कूल व्यय रु. : २६५२.४२ लाख			
८	(क) तिर्न बाँकी ऋण :	साँवा	व्याज	जम्मा
		नेपाल सरकार		छैन .
		अन्य संस्था		छैन .
		वैदेशिक		छैन .
	(ख) नेपाल सरकारलाई तिर्न बाँकी :	लाभांश :	छैन .	
		रोयल्टी :	छैन .	
९	लगानी	भगिनी संस्थामा गरेको :		
		अन्य संस्थामा गरेको :		
१०	जनशक्ति	कूल	स्थायी ४४५	अस्थायी
			ज्यालादारी ३५	करार ८५
११	लेखापरीक्षण भएको आर्थिक वर्ष :	२०६८/६९		
१२	वेरुजुको स्थिति :	रु. १.७२ लाख		
१३	हाल देखिएका मुख्य समस्याहरू :	आर्थिकरूपमा आत्मनिर्भर हुन नसकेको ।		

१	<b>संस्थाको नाम: नगर विकास कोष</b>			
२.	ठेगाना :	नयाँ बानेश्वर काठमाण्डौ		
	टेलिफोन नं. :	४४९३८६६/४४६४८७५	फ्याक्स नं. ४४७१२२७	
	email :	tdf @ tdf.org.np	website: <a href="http://www.tdf.org.np">www.tdf.org.np</a>	
३	कारोवार संचालन सम्वन्धी ऐन :	नगर विकास कोष ऐन, २०५३		
४	उद्देश्य :	१. नगर विकास संग सम्वन्धित निकायहरूलाई आवश्यक आर्थिक तथा प्राविधिक सहयोग प्रदान गर्ने । २. नगरलाई स्वच्छ तथा सफा राख्न आवश्यक काम गर्ने गराउने । ३. विभिन्न किसिमका आधारभूत सामाजिक सेवा तथा आयमूलक आयोजना संचालन गर्ने गराउने । ४. नगर विकास र यसको लागि गरिनु पर्ने सम्भाव्य सुधारका सम्वन्धमा देखा परेका समस्याहरूको निराकरणका उपायहरू पत्ता लगाउन आवश्यकतानुसार कार्यमूलक अनुसन्धान गर्ने गराउने ।		
५.	सम्वद्ध मन्त्रालय :	श्री सहरी विकास मन्त्रालय		
६.	वार्षिक बजेट (आ.व. ०६९।७०): <b>(रु.लाखमा)</b>			
	सरकारी अनुदान (रु.) :	२७०	(नगर विकास कार्यक्रम दोस्रो तथा तेस्रो चरण अन्तर्गत म्याचिङ्ग फण्ड बापत)	
	आन्तरिक स्रोत:	कार्य संचालन खर्च		
	अन्य स्रोत:			
	(क) के.एफ.डब्ल्यू. अनुदान रु.:	३,१००	(नगर विकास कार्यक्रम दोस्रो तथा तेस्रो चरण)	
	(ख) ए.डि.वी. ऋण रु.:	३,९२९.३९	(दोस्रो साना शहरी खानेपानी तथा सरसफाई आयोजना)	
	(ग) विश्व बैंक ऋण/अनुदान रु.:	१,२८२.७९	(शहरी साशकिय सुधार तथा विकास कार्यक्रम)	
	(घ) ए.डि.वी. ऋण रु.:	८५०	(मझौला एकीकृत शहरी वातावरणीय सुधार आयोजना)	
	(ङ) विश्व बैंक अनुदान रु.:	४००	(फोहर मैला व्यवस्थापनका लागि प्रतिफलमा आधारित आयोजना)	
७	आय/व्ययको स्थिति:			
	आ.व. २०६८।६९ को -			
	कुल आय (रु.)	१,४४४.२५		
	कुल व्यय (रु.)	८२३.३८		
८	(क) तिर्न बाँकी ऋण:	साँवा	व्याज	जम्मा
	नेपाल सरकार:	कुल रु. ३,०७९.८७	२२४.२९	३,३०४.१६
		भाखा नाघेको (रु.) ५२३.७२	२२४.२९	२२४.३०
		*शहरी वातावरणीय सुधार आयोजना		
	अन्य संस्था:	-	-	-
	वैदेशिक	-	-	-
	(क) नेपाल सरकारलाई तिर्न बाँकी:	लाभांश: -		
		रोयल्टी: -		
९.	लगानी:	भगिनी संस्थामा गरेको : -		
	अन्य संस्थामा गरेको :	कोषद्वारा संचालित विभिन्न कार्यक्रम अन्तर्गत विभिन्न नगरपालिका तथा साना शहरहरूमा		
		आ.व. ०६८।६९ सम्म ऋण (रु.)	१६,८४९	
		अनुदान (रु.)	७,४९९	
१०.	जनशक्ति कूल:	४४	स्थायी:	२४
			अस्थायी:	-
			ज्यालादारी:	-
			करार:	२०
११.	लेखापरीक्षण भएको आर्थिक बर्ष :	२०६८/६९		
	* शहरी विकास तथा भवन निर्माण विभागको सहकार्यमा संचालित शहरी वातावरणीय सुधार आयोजना (UEIP) को कार्यान्वयन प्रक्रियामा एवं संस्थागत संरचनागत व्यवस्थाहरूमा विभिन्न प्राविधिक समस्या देखिएका कारण कोषको ऋण असुली अत्यन्त प्रभावित बन्न पुगेको ।			
१२.	बेरुजुको स्थिति (रु.) :	नभएको ।		
१३.	हाल देखिएका मुख्य समस्याहरू:	<ul style="list-style-type: none"> <li>कोषले प्राविधिक तथा वित्तिय सहयोग प्रदान गर्ने क्षेत्र, समूह, संस्था तथा आयोजनाहरूमा नै विविध किसिमका लगानीहरू अन्य सरकारी निकायहरू, मन्त्रालय एवं विभागहरू, दातृ निकायहरूबाट अनुदान स्वरुप लगानी गरेकोले सोही क्षेत्रमा कोषको ऋण/अनुदान लगानी हुन नसक्नु ।</li> <li>शहरी सेवा र सुविधामा लगानी नीति, कार्यान्वयन नीति, संचालन र सम्भार नीति तथा सेवा शुल्क नीतिमा एकरुपता आउन नसक्नु ।</li> <li>लामो अवधि देखि निश्चित उत्तरदायि जनप्रतिनिधीहरूको अभावले स्थानीय निकायहरूले लगानी प्राथमिकता निर्धारण गर्न नसक्नु ।</li> <li>“राष्ट्रिय शहरी पूर्वाधार लगानी नीति” को अभावले नगरपालिकाहरूमा हुने लगानी (ऋण तथा अनुदान) मा एकरुपता आउन नसकेको ।</li> <li>खानेपानी आपूर्ति निर्माणका लागि अध्ययन भएका आयोजनाहरूको वित्तिय सक्षमता नदेखिए पनि आयोजना निर्माणका लागि जनदवाव पर्ने गरेको ।</li> </ul>		

१	संस्थाको नाम : तारागाँउ विकास समिति		
२	ठेगाना : दक्षमार्ग, ताहाचल, काठमाडौं	टेलिफोन नं. : ४६७२७९७, ४२७१४२८	फ्याक्स नं. : ४६७२७९७
	email : <a href="mailto:taragaon@enet.com.np">taragaon@enet.com.np</a>	Website : <a href="http://www.taragaon.gov.np">www.taragaon.gov.np</a>	
३	कारोवार संचालन सम्बन्धी ऐन : विकास समिति ऐन, २०१३		
४	उद्देश्य : १ नेपालमा आउने विदेशी पर्यटकहरूलाई नेपाली कला, संस्कृति र रहनसहन सित बढी परिचित तुल्याउन नेपाली शैलीका आवासगृह, चमेनागृह र अन्य आवश्यक भवनहरू स्थापना र संचालन गर्ने । २ विदेशी पर्यटकहरूलाई नेपालका विभिन्न भागमा प्रचलित सांस्कृतिक रीतिरिवाजको जानकारी गराउने । ३ विदेशी पर्यटकहरूलाई नेपाली आतिथ्य, मैत्री र सद्भावनासित परिचित तुल्याउने । ४ विदेशी पर्यटकहरूलाई नेपाल र नेपालीपनको परिचय गराई नेपालप्रति अन्तर्राष्ट्रिय मैत्री र सद्भावना जगाउन प्रयत्न गर्ने । ५ ग्रामीण पर्यटन उद्योगको विकास तथा विस्तारका लागि नेपाल पर्यटन बोर्ड वा सरकारी वा सम्बन्धित स्थानीय निकायसंग समन्वय गरी आवश्यक कार्य गर्ने । ६ ग्रामीण क्षेत्रमा पर्यटन व्यवसाय संचालन गर्न अभिप्रेरित गर्न अन्तरक्रिया, गोपिष्ठ तथा चेतनामूलक कार्यक्रम संचालन गर्ने । ७ समितिको वार्षिक योजना र कार्यक्रम स्वीकृत गरी कार्यान्वयन गर्ने । ८ तारा गाउँको विकास तथा संचालनको लागि आवश्यक अन्य कार्यहरू गर्ने ।		
५	सम्बद्ध मन्त्रालय : संस्कृति, पर्यटन तथा नागरिक उड्डयन मन्त्रालय		
६	वार्षिक बजेट : सरकारी अनुदान : ६५ लाख	आन्तरिक स्रोत : २७९.०८ लाख	अन्य स्रोत :
७	नाफा/नोक्सान	आ.व. २०६८/६९ को कुल आय	रु. १५७ लाख
		आ.व. २०६८/६९ सम्मको कुल व्यय	रु. २५५ लाख
८	(क) तिर्न बाँकी ऋण :	साँवा	व्याज
		जम्मा	
	नेपाल सरकार -		
	अन्य संस्था -		
	बैदेशिक -		
	(ख) नेपाल सरकारलाई तिर्न बाँकी :	लाभांश : -	रोयल्टी : -
९	लगानी भगिनी संस्थामा गरेको : -	अन्य संस्थामा गरेको : शेरर लगानी रु १७०० लाख (तारागाँउ रिजेन्सी होटलमा)	
१०	जनशक्ति कूल : ४६	स्थायी : ३६	अस्थायी : १०
		ज्यालादारी: ७	करार : ३
११	लेखापरीक्षण भएको आर्थिक वर्ष :	२०६८/६९	
१२	बेरुजुको स्थिति :	रु. लगती बेरुजू नभएको	
१३	हाल देखिएका मुख्य समस्याहरू :	(क) संचालित कार्यक्रमहरू पुँजीको अभावले समितिले उत्पादनमा वृद्धि गर्न नसकेको । (ख) ग्रामीण क्षेत्रमा पर्यटन उद्योग विकास एवं पर्यटन व्यवसाय संचालन तथा होमस्टे कार्यक्रमलाई प्रभावकारी ढङ्गबाट संचालन गर्न नेपाल सरकारबाट यस समितिलाई निर्धारित अनुदान प्राप्त नभएको । (ग) समितिको स्वातंत्र्यमा रहेका श्रोत साधनको परिचालनमा नीतिगत तथा व्यवहारिक समस्या ।	

१	संस्थाको नाम : सिंहदरवार वैद्यखाना विकास समिति		
२	ठेगाना : अनामनगर, काठमाडौं	फ्याक्स नं. : ४७७०७८१	Website : <a href="http://www.sdvkvs.gov.np">www.sdvkvs.gov.np</a>
	टेलिफोन नं. : ४७७०१७४, ४७७०६६०		
	email : <a href="mailto:sdvks@ntc.net.np">sdvks@ntc.net.np</a>		
३	कारोवार संचालन सम्बन्धी ऐन : विकास समिति ऐन तथा सार्वजनिक खरिद ऐन ।		
४	उद्देश्य : १. देशभित्र उपलब्ध तथा अन्य औषधि द्रव्यहरूको अधिकाधिक सदुपयोग गरी सुरक्षित, प्रभावकारी तथा गुणस्तरयुक्त शास्त्रिय एवं तरकीब आयुर्वेद औषधिहरू उत्पादन गर्ने । २. गुणस्तरयुक्त आयुर्वेद औषधिहरू उत्पादन गरी राष्ट्रिय एवं अन्तर्राष्ट्रिय स्तरमा उचित मुल्यमा विक्री वितरण र प्रचार प्रसार गर्ने ३. देशभित्र उपलब्ध तथा अन्य औषधि द्रव्यहरूको वैज्ञानिक अनुसन्धानत्मक परीक्षण गरी स्तरीय आयुर्वेद औषधि एवं सेवाको आपूर्तिद्वारा चिकित्सा सेवालार्ई सुलभ एवं व्यापक बनाउने । ४. देशभित्र उपलब्ध र विलुप्त हुन लागेका तथा अन्य औषधि योग्य जडिबुटिहरूको उचित संरक्षण, उत्पादन, सम्बर्धन एवं सदुपयोगको निमित्त सर्वसाधारण जनतालाई प्रोत्साहित गरी रोजगारीको अवसर बढाउनुका साथै वातावरण संरक्षण एवं पर्यटकीय आकर्षण बढाउन समेत सघाउ पुर्याउने । ५. हिमाली, पहाडी र तराई क्षेत्रमा आफ्नै नमुना जडिबुटी उद्यान लगाउने		
५	सम्बद्ध मन्त्रालय : स्वास्थ्य तथा जनसंख्या मन्त्रालय		
६	वार्षिक बजेट : सरकारी अनुदान : ७५.७२ लाख	आन्तरिक स्रोत : ४७३.६६ लाख	अन्य स्रोत : ४५ -एन.टि.आई.एस.
७	आय/व्ययको स्थिति:- आ.ब. २०६८/६९ को कूल आय रु. : ३९६.३० लाख कूल व्यय रु. : ३८८.६९ लाख		
८	(क) तिर्न बाँकी ऋण :	साँवा	व्याज जम्मा
	नेपाल सरकार :	-	छैन .
	अन्य संस्था :	-	छैन .
	वैदेशिक :	-	छैन .
	(ख) नेपाल सरकारलाई तिर्न बाँकी :	लाभांश : छैन .	रोयल्टी : छैन .
९	लगानी भगिनी संस्थामा गरेको :	छैन .	
	अन्य संस्थामा गरेको :	छैन .	
१०	जनशक्ति कूल : ९३	स्थायी : ५२	अस्थायी : ज्यालादारी: ३६ करार : ५
११	लेखापरीक्षण भएको आर्थिक वर्ष :	२०६८/६९	
१२	बेरुजुको स्थिति : रु.	१२३.४९ लाख	
१३	हाल देखिएका मुख्य समस्याहरू :	१. GMP स्तरमा लिएर जानुपर्ने अवस्था भएकोमा समितिलाई बजेट अभावका कारण GMP स्तरमा पुर्याउन नसकिएको । २. अन्तर्राष्ट्रिय बजारमा प्रतिस्पर्धी बनाउन जनशक्ति लाई आवश्यक तालिम आदी कार्यक्रम गर्न नसकिएको । ३. गुरुयोजना अनुरूपका पुर्वाधार सम्पन्न हुन नसकेको । ४. सार्वजनिक खरिद ऐन का केहि प्रावधानले सरकारी निकायबाट निशुल्क वितरणका लागि खरिद गरिने औषधिहरू समितिको खरिद हुन छाडेको ।	

१	संस्थाको नाम : कानून किताब व्यवस्था समिति			
२	ठेगाना : बबरमहल, काठमाडौं । टेलिफोन नं. : ४२२१३०६, ४२२१६७०, ४२५७९५३ फ्याक्स नं. : ४-२२५७४५ email : <a href="mailto:info@lbmb.org.np">info@lbmb.org.np</a> Website : <a href="http://www.lbmb.org.np">www.lbmb.org.np</a>			
३	कारोवार संचालन सम्वन्धी ऐन : विकास समिति ऐन, २०१३ बमोजिम २०२१ को गठन आदेश अनुसार गठन भएको ।			
४	उद्देश्य : नेपाल कानून संकलित वा फुटकर रुपमा छपाउने, विक्री वितरण गर्ने, नेपाल कानूनलाई विदेशी भाषामा र अन्तर्राष्ट्रिय कानूनलाई नेपाली भाषामा अनुवाद गर्ने आदि ।			
५	सम्वद्ध मन्त्रालय : कानून, न्याय, संविधानसभा तथा संसदीय मामिला मन्त्रालय			
६	वार्षिक बजेट : सरकारी अनुदान : <b>-रु.लाखमां</b> आन्तरिक श्रोत : ४०८.६३ अन्य श्रोत :			
७	आय/व्ययको स्थिति	आ.व. २०६८/०६९ को	कूल आय रु:	४०९.९९
			कूल व्यय रु:	३७९.९७
८	(क) तिर्न बाँकी ऋण :	साँवा	व्याज	जम्मा
	नेपाल सरकार	छैन		
	अन्य संस्था	छैन		
	वैदेशिक	छैन		
	(ख) नेपाल सरकारलाई तिर्न बाँकी :	लाभांश :	छैन	
		रोयल्टी :	छैन	
९	लगानी भगिनी संस्थामा गरेको :	छैन		
	अन्य संस्थामा गरेको :	छैन		
१०	जनशक्ति कूल २०	स्थायी २०	अस्थायी	X
		ज्यालादारी X	करार	X
११	लेखापरीक्षण भएको आर्थिक वर्ष :	२०६८/०६९		
१२	बेरुजुको स्थिति :	छैन		
१३	हाल देखिएका मुख्य समस्याहरु :	छैन		

१	संस्थाको नाम : व्यापार तथा निकासी प्रवर्द्धन केन्द्र		
२	ठेगाना : न:टोल, पुल्चोक, ललितपुर	फ्याक्स नं. : ५५२५४६४	
	टेलिफोन नं. : ५५२५८९८, ५५२५३६२	Website : <a href="http://www.tepc.gov.np">www.tepc.gov.np</a>	
	email : <a href="mailto:info@tepc.gov.np">info@tepc.gov.np</a>		
३	कारोवार संचालन सम्बन्धी ऐन : विकास समिति ऐन २०१३		
४	उद्देश्य : निकासी व्यापार प्रवर्द्धन गर्ने ।		
५	सम्बद्ध मन्त्रालय : वाणिज्य तथा आपूर्ति मन्त्रालय		
६	वार्षिक बजेट : सरकारी अनुदान : ५८८.९३ लाख		
	आन्तरिक स्रोत : ९४.७५ लाख		
	अन्य स्रोत :		
७	आय/व्ययको स्थिति:- आ.व. २०६८/६९ को कूल आय रु. : ५६४.८६ लाख		
	कूल व्यय रु. : ५५७.९३ लाख		
८	(क) तिर्न बाँकी ऋण :	साँवा	व्याज जम्मा
	नेपाल सरकार :	-	
	अन्य संस्था :	-	
	बैदेशिक :	-	
	(ख) नेपाल सरकारलाई तिर्न बाँकी :	लाभांश : -	रोयल्टी : -
९	लगानी भगिनी संस्थामा गरेको :	-	
	अन्य संस्थामा गरेको :	-	
१०	जनशक्ति कूल : ७५	स्थायी : ७२	अस्थायी :
		ज्यालादारी: २	करार : १
११	लेखापरीक्षण भएको आर्थिक वर्ष :	२०६८/६९	
१२	बेरुजुको स्थिति : रु. २७.३६ लाख, असुली ०.८१ लाख, पेशकी २६.५५ लाख		
१३	हाल देखिएका मुख्य समस्याहरु :	<ul style="list-style-type: none"> <li>- निकासी व्यापार अभिवृद्धिका लागि गर्ने कृयाकलापहरुमा सम्बन्धित क्षेत्र बीच समन्वयको अभाव ।</li> <li>- केन्द्रको लागि छुट्याउने कार्यक्रम बजेट अत्यन्त न्यून रहेको हुँदा प्रवर्द्धनात्मक कार्यक्रम सञ्चालन गर्न कठिनाई हुने गरेको ।</li> <li>- नीजि क्षेत्रसंग सहकार्यको लागि आवश्यक वातावरण तयार गर्नु पर्ने ।</li> <li>- आयातको अनुपातमा निर्यात व्यापार अत्यधिक मात्रामा बढ्दै गएको परिप्रेक्ष्यमा निकासी अभिवृद्धिका लागि चालिने कृयाकलापहरुमा केन्द्रको भूमिका अत्यन्त नगण्य मात्रामा रहेको ।</li> </ul>	



१	संस्थाको नाम: अन्तर्राष्ट्रिय सम्मेलन केन्द्र विकास समिति		
२	ठेगाना : नयाँबानेश्वर, काठमाण्डौ फ्याक्स नं. : ४४७४९९२ email : iccnepal@live.com	टेलिफोन नं.: ४४९५००२, ४४९४४७० website :	
३	कारोवार संचालन सम्बन्धी ऐन : सार्वजनिक खरीद ऐन २०६३ , अ.रा.स.के.आ.प्रं. नियमावली २०६९		
४	उद्देश्य : (क) अन्तर्राष्ट्रिय सम्मेलन केन्द्रमा राष्ट्रिय एवं अन्तर्राष्ट्रिय सभा, सम्मेलन गोष्ठी, सेमिनार, सांस्कृतिक कार्यक्रम तथा अन्य प्रदर्शन गर्ने गराउने सम्बन्धमा आवश्यक व्यवस्था गर्ने र सो बापत सेवा		
५	सम्बद्ध मन्त्रालय : सहरी विकास मन्त्रालय		
६	वार्षिक बजेट : (रु.लाखमा)	सरकारी अनुदान : ०	आन्तरिक स्रोत : १५२२
७	आय / व्ययको स्थिति :- आ.व. २०६८/६९ को	कुल आय रु. : १०६६	कुल व्यय रु. : ५०१३
८	१. तिर्न बाँकी ऋण:	साँवा	व्याज जम्मा
	नेपाल सरकार : अन्य संस्था : वैदेशिक :		
	२. नेपाल सरकारलाई तिर्न बाँकी :	लाभांस :- रोयल्टी :-	
९	लगानी	भगिनी संस्थामा गरेको : अन्य संस्थामा गरेको :	
१०	जनशक्ति कूल : ९१	स्थायी : ७३ ज्यालादारी : ०	अस्थायी : ३ करार : १५
११	लेखापरिक्षण भएको आर्थिक वर्ष : ०६८/६९		
१२	बेरुजुको स्थिती : रु. ४०६४ (हजारमा)		
१३	हाल देखिएको मुख्य समस्याहरु :		

१	संस्थाको नाम : कपास विकास समिति		
२	ठेगाना : वागेश्वरी २, खजुरा बाँके । टेलिफोन नं. : ०८१-५६००८२, ५६००२१ email : प्याक्स नं. : ०८१-५६००८२ Website :		
३	कारोवार संचालन सम्बन्धी ऐन : विकास समिति ऐन, २०१३		
४	उद्देश्य : कपास वाली विस्तार तथा प्रबर्द्धन गरी उत्पादन र उत्पादकत्व वृद्धि गर्दै कपास तथा कपासजन्य कच्चा पदार्थको आयात प्रतिस्थापन गर्ने ।		
५	सम्बद्ध मन्त्रालय : कृषि विकास मन्त्रालय		
६	वार्षिक बजेट : सरकारी अनुदान : १३८.५० लाख आन्तरिक स्रोत : ११८.४५ लाख अन्य स्रोत : -		
७	आय/व्ययको स्थिति:- आ.ब. २०६८/६९ को कूल आय रु. : ३४५.८६ लाख कूल व्यय रु. : २९४.२८ लाख बचत । ५१.५७ लाख		
८	(क) तिर्न बाँकी ऋण : साँवा व्याज जम्मा नेपाल सरकार : अन्य संस्था : वैदेशिक : १५,६४ लाख (ख) नेपाल सरकारलाई तिर्न बाँकी : लाभांश : रोयल्टी :		
९	लगानी भगिनी संस्थामा गरेको : अन्य संस्थामा गरेको : नविल बै+क लि. नेपालग+जमा रु.१६५ लाख		
१०	जनशक्ति कूल : ५४ सिजनेवल : १२	स्थायी : १८ ज्यालादारी: १२	अस्थायी : करार : १२
११	लेखापरीक्षण भएको आर्थिक वर्ष : २०६७/६८		
१२	बेरुजुको स्थिति : रु. २७७.१६ लाख		
१३	हाल देखिएका मुख्य समस्याहरु : समितिको भोगाधिकारमा रहेको बर्दिया स्थित ८२५ विगाहा जमिन र सो जग्गामा बनेका सम्पूर्ण भौतिक पूर्वाधार सहितको संरचनाहरु २०५५ साल देखि अतिक्रमित अवस्थामा रहेकोले स्वीकृत योजना अनुसार बीज वृद्धि लगायतका अन्य कार्यक्रम संचालन गर्न नसकिएको । सानोश्री गा.वि.स. ताराताल र जमुनी गा.वि.स.मा रहेका क्रमशः ३ र ५ विगाहा जग्गा समितिको सहमती बिना शसस्त्र प्रहरी सीमा सुरक्षा बलले भोगचलन गर्दै आइरहेको र सवारी साधनको अभावमा अन्य जिल्लाहरुमा कार्यक्रम विस्तार गर्न बाधा पुग्न गएको ।		

१	संस्थाको नाम : कालिमाटी फलफूल तथा तरकारी बजार विकास समिति		
२	ठेगाना : कालिमाटी, काठमाडौं	फ्याक्स नं. : ४२७७४९०	
	टेलिफोन नं. : ४२७९०८६, ४२७९२२८	Website : <a href="http://www.kalimatimarket.com.np">www.kalimatimarket.com.np</a>	
	email : <a href="mailto:kalimati@kmdb.wlink.com.np">kalimati@kmdb.wlink.com.np</a>		
३	कारोवार संचालन सम्बन्धी ऐन : विकास समिति ऐन, २०१३		
४	उद्देश्य : बजार सेवा सुविधाको माध्यमद्वारा फलफूल तथा तरकारीको उत्पादन तथा उत्पादकत्व अभिवृद्धि गर्ने । कृषि बजारको दिगोपना र विकासका लागि Backward र Forward Linkage विकसित गर्ने ।		
५	सम्बद्ध मन्त्रालय : कृषि विकास मन्त्रालय		
६	वार्षिक बजेट : सरकारी अनुदान : नभएको	आन्तरिक स्रोत : ४४९.६७ लाख	अन्य स्रोत : छैन .
७	आय/व्ययको स्थिति:- आ.व. २०६८/६९ को कूल आय रु. : ४४९.२८ लाख कूल व्यय रु. :		
८	(क) तिर्न बाँकी ऋण :	साँवा	व्याज जम्मा
	नेपाल सरकार :	११० लाख	११० लाख
	अन्य संस्था :	-	छैन .
	बैदेशिक :	-	छैन .
	(ख) नेपाल सरकारलाई तिर्न बाँकी :	लाभांश : - रोयल्टी : -	
९	लगानी भगिनी संस्थामा गरेको :	१५ लाख	
	अन्य संस्थामा गरेको :	०.२० लाख	
१०	जनशक्ति कूल : ४८	स्थायी : ४८	अस्थायी : छैन .
		ज्यालादारी:	करार :
११	लेखापरीक्षण भएको आर्थिक वर्ष :	२०६८/६९	
१२	बेरुजुको स्थिति : रु. ५.१८ लाख		
१३	हाल देखिएका मुख्य समस्याहरु : बजार स्थानको अभाव, फोहर व्यवस्थापनमा समस्या, थप जग्गा नभएकोले बजार विस्तारमा समस्या ।		

१	संस्थाको नाम : पशु आहारा उत्पादन विकास समिति		
२	ठेगाना : हेटौडा न.पा.१०, शिशौघारी, मकवानपुर । टेलिफोन नं. : ०५७-५२०३८५, ५२००२१ फ्याक्स नं. : ०५७-५२०३८५ email : Website :		
३	कारोवार संचालन सम्वन्धी ऐन : विकास समिति ऐन, २०१३		
४	उद्देश्य : पशुपछिको आहारा उत्पादन, विक्री वितरण गर्ने ।		
५	सम्वद्ध मन्त्रालय : कृषि विकास मन्त्रालय		
६	वार्षिक बजेट : सरकारी अनुदान : ५० लाख आन्तरिक स्रोत : ३४९ लाख अन्य स्रोत :		
७	आय/व्ययको स्थिति:- आ.व. २०६८/६९ को कूल आय रु. : ३५८.१६ लाख कूल व्यय रु. : ३६७.१४ लाख		
८	(क) तिर्न बाँकी ऋण : साँवा व्याज जम्मा नेपाल सरकार : अन्य संस्था : १२.०२ लाख ७.१६ लाख १९.१९ लाख बैदेशिक : (ख) नेपाल सरकारलाई तिर्न बाँकी : लाभांश : रोयल्टी :		
९	लगानी भगिनी संस्थामा गरेको : - अन्य संस्थामा गरेको : ०.१५ लाख		
१०	जनशक्ति कूल : २३	स्थायी : २०	अस्थायी : ज्यालादारी: २ करार : १
११	लेखापरीक्षण भएको आर्थिक वर्ष : २०६८/६९		
१२	बेरुजुको स्थिति :		
१३	हाल देखिएका मुख्य समस्याहरु :		
आ.व. २०२१/२३ मा स्थापना भएका समितिमा अवस्थित पुर्वाधारहरु (जस्तै घर टहरा, मेशिनहरु लगायत अन्य जिदै जिर्ण अवस्थामा रहेका कारण सम्पूर्ण पुर्वाधारहरुको पुन संरचना गरी संचालन गर्नुपर्ने ।			

## खण्ड ६

विशेष ऐन बमोजिम स्थापित  
संगठित संस्थाको विवरण

विशेष ऐन बमोजिम स्थापित संगठित संस्थाहरु

१	संस्थाको नाम : कर्मचारी सञ्चय कोष (कर्मचारी सञ्चय कोष ऐन, २०१९ बमोजिम स्थापित)																	
	<table border="0"> <tr> <td>ठेगाना : पुल्चोक, ललितपुर</td> <td>सम्पर्क कार्यालय: केन्द्रिय कार्यालय, पुल्चोक, ललितपुर</td> </tr> <tr> <td>टेलिफोन नं. : ५०१०१६५, ५०१०१६६, ५०१०१७२</td> <td>टेलिफोन नं. : ५०१०१६५, ५०१०१६६, ५०१०१७२</td> </tr> <tr> <td>फ्याक्स नं. : ५०१०२३२</td> <td>फ्याक्स नं. : ५०१०२३०</td> </tr> <tr> <td>email : <a href="mailto:krishna.acharya@epfnepal.com.np">krishna.acharya@epfnepal.com.np</a></td> <td>email : <a href="mailto:arjunkumar.gautam@epfnepal.com.np">arjunkumar.gautam@epfnepal.com.np</a></td> </tr> <tr> <td></td> <td>Website : <a href="http://www.epfnepal.com">www.epfnepal.com</a></td> </tr> </table>	ठेगाना : पुल्चोक, ललितपुर	सम्पर्क कार्यालय: केन्द्रिय कार्यालय, पुल्चोक, ललितपुर	टेलिफोन नं. : ५०१०१६५, ५०१०१६६, ५०१०१७२	टेलिफोन नं. : ५०१०१६५, ५०१०१६६, ५०१०१७२	फ्याक्स नं. : ५०१०२३२	फ्याक्स नं. : ५०१०२३०	email : <a href="mailto:krishna.acharya@epfnepal.com.np">krishna.acharya@epfnepal.com.np</a>	email : <a href="mailto:arjunkumar.gautam@epfnepal.com.np">arjunkumar.gautam@epfnepal.com.np</a>		Website : <a href="http://www.epfnepal.com">www.epfnepal.com</a>							
ठेगाना : पुल्चोक, ललितपुर	सम्पर्क कार्यालय: केन्द्रिय कार्यालय, पुल्चोक, ललितपुर																	
टेलिफोन नं. : ५०१०१६५, ५०१०१६६, ५०१०१७२	टेलिफोन नं. : ५०१०१६५, ५०१०१६६, ५०१०१७२																	
फ्याक्स नं. : ५०१०२३२	फ्याक्स नं. : ५०१०२३०																	
email : <a href="mailto:krishna.acharya@epfnepal.com.np">krishna.acharya@epfnepal.com.np</a>	email : <a href="mailto:arjunkumar.gautam@epfnepal.com.np">arjunkumar.gautam@epfnepal.com.np</a>																	
	Website : <a href="http://www.epfnepal.com">www.epfnepal.com</a>																	
२	<p>गठन आदेश मिति : वि.सं. २०१९ साउन ५ गते</p> <p>स्थापना मिति : वि.सं. २०१९ भदौ ३१ गते</p> <p>संस्थापना सम्बन्धी कानून : कर्मचारी सञ्चय कोष ऐन, २०१९</p>																	
३	उद्देश्य : सबै प्रकारका सरकारी सेवाका कर्मचारीहरु लगायत संगठित संस्था एवम् निजी क्षेत्रका कामदार तथा कर्मचारीको सञ्चय कोषको व्यवस्थापन गर्ने ।																	
४	<p>पूँजी संरचना : (रु. करोडमा)</p> <p>अधिकृत पूँजी रु. - जारी पूँजी रु. - चुक्ता पूँजी रु. -</p>																	
५	कारोवार सञ्चालन सम्बन्धी ऐन : कर्मचारी सञ्चय कोष ऐन, २०१९																	
६	सम्पर्क मन्त्रालय : अर्थ मन्त्रालय																	
७	<p>वित्तीय अवस्था : (रु.लाखमा)</p> <p>(क) नाफा/नोक्सान</p> <p>आ.व. २०६८/६९ को खुद नाफा/नोक्सान रु. : ११,९१६.००</p> <p>आ.व. २०६८/६९ सम्मको सञ्चित नाफा/नोक्सान रु. : २९,७१३.३६</p> <p>(ख) खुद सम्पत्ति (Networth) रु. : -</p> <p>(ग) नेपाल सरकारलाई बुझाउनु पर्ने ऋणको साँवा व्याज :</p> <table border="0"> <tr> <td>जम्मा</td> <td>भाका नाघेको</td> </tr> <tr> <td>साँवा रकम रु. : -</td> <td>साँवा रकम रु. : -</td> </tr> <tr> <td>व्याज रकम रु. : -</td> <td>व्याज रकम रु. : -</td> </tr> </table> <p>(घ) बैंक तथा वित्तीय संस्थालाई बुझाउनु पर्ने ऋणको साँवा व्याज :</p> <p>साँवा रकम रु. : -</p> <p>व्याज रकम रु. : -</p> <p>(ङ) संस्थाले गरेको लगानी :</p> <table border="0"> <tr> <td>ऋण लगानी रकम रु. : ७७३,७०३.८१</td> </tr> <tr> <td>शेयर लगानी रकम रु. : २१,९७८.६२</td> </tr> <tr> <td>अन्य लगानी रकम रु. : ३९२,०३६.२७</td> </tr> </table> <p>(च) नेपाल सरकारलाई तिर्ने बाँकी लाभांश रकम रु. : -</p> <p>(छ) नेपाल सरकारलाई तिर्ने बाँकी राजस्व रकम रु. (२०६९ असार सम्मको)</p> <table border="0"> <tr> <td>आयकर रु. : -</td> <td>रोयल्टी रु. : -</td> </tr> <tr> <td>अन्तः शुल्क रु. : -</td> <td>अन्य रु. : -</td> </tr> <tr> <td>मू.अ.कर रु. : -</td> <td>जम्मा रु. : -</td> </tr> </table> <p>(ज) अन्तिम लेखापरीक्षण भएको आर्थिक वर्ष : २०६८/६९</p> <p>(झ) फछ्यौट गर्न बाँकी कूल बेरुजु रकम रु. : -</p> <p>(ञ) आ.व. २०६८/६९ मा भएको बेरुजु फछ्यौट रकम रु. : -</p> <p>(ट) कर्मचारी अवकास दायित्व :</p> <table border="0"> <tr> <td>कोषको व्यवस्था गरिएको रकम रु. : ८१७६.०९</td> </tr> <tr> <td>कोषको व्यवस्था नगरिएको रकम रु. : -</td> </tr> </table>	जम्मा	भाका नाघेको	साँवा रकम रु. : -	साँवा रकम रु. : -	व्याज रकम रु. : -	व्याज रकम रु. : -	ऋण लगानी रकम रु. : ७७३,७०३.८१	शेयर लगानी रकम रु. : २१,९७८.६२	अन्य लगानी रकम रु. : ३९२,०३६.२७	आयकर रु. : -	रोयल्टी रु. : -	अन्तः शुल्क रु. : -	अन्य रु. : -	मू.अ.कर रु. : -	जम्मा रु. : -	कोषको व्यवस्था गरिएको रकम रु. : ८१७६.०९	कोषको व्यवस्था नगरिएको रकम रु. : -
जम्मा	भाका नाघेको																	
साँवा रकम रु. : -	साँवा रकम रु. : -																	
व्याज रकम रु. : -	व्याज रकम रु. : -																	
ऋण लगानी रकम रु. : ७७३,७०३.८१																		
शेयर लगानी रकम रु. : २१,९७८.६२																		
अन्य लगानी रकम रु. : ३९२,०३६.२७																		
आयकर रु. : -	रोयल्टी रु. : -																	
अन्तः शुल्क रु. : -	अन्य रु. : -																	
मू.अ.कर रु. : -	जम्मा रु. : -																	
कोषको व्यवस्था गरिएको रकम रु. : ८१७६.०९																		
कोषको व्यवस्था नगरिएको रकम रु. : -																		
८	<p>कर्मचारी संख्या :</p> <p>स्थाई ४६४ अस्थाई - करार - अन्य -१०१ जम्मा ५६५</p>																	
९	<p>वर्तमानमा भैरहेका मुख्य मुख्य कार्य तथा भविष्यको कार्ययोजनाको छोटकरी विवरण :</p> <p>(क) सञ्चयकर्ताको निमित्त योगदानमुखी स्वास्थ्य बीमा योजना र निजी क्षेत्रका सञ्चयकर्ताका निमित्त योगदानमुखी निवृत्तिभरण योजना प्रारम्भ गर्ने ।</p> <p>(ख) निजी क्षेत्रमा कार्यरत कामदार तथा कर्मचारीलाई कोषमा आवद्ध गराई कोषको दायरा विस्तार गर्ने ।</p> <p>(ग) कोषको स्वामीत्वमा रहेका जग्गाहरुको व्यावसायिक उपयोग गर्न व्यावसायिक भवन वा आवासीय भवनहरुको निर्माण गर्ने ।</p> <p>(घ) कोषमा जम्मा भएको रकमलाई अवकाश पश्चात स्वेच्छिकरूपमा Annuity मा लगानी गर्ने व्यवस्था गरी सञ्चय कोषलाई निजीक्षेत्रका (लागि बृद्धावस्थाको निवृत्तिभरण कोषको रूपमा विकास गर्ने ।</p> <p>(ङ) कोषको स्रोतलाई सञ्चयकर्ताको उच्चतम हित सुनिश्चित हुने गरी पूर्वाधार विकासका क्षेत्रमा परिचालन गरी देशको आर्थिक विकासमा योगदान गर्ने ।</p>																	
<p>नोट : कोषमा सेवा करार अन्तर्गत ५४ जना सुरक्षाकर्मी, १२ सुपरीक्षक तथा सहयोगी, ३ जना माली, ७ जना ड्राइभर तथा डेल्वर, ५ जना विद्युत संचालन, १ जना टेलिफोन मर्मत, १ जना पानी प्रशोधन र १८ सरसफाई सेवामा गरी जम्मा १०१ सेवा करारमा रहेको ।</p>																		

**कर्मचारी सञ्चयकोष**

**वित्तीय तथा भौतिक लक्ष्य प्रगति विवरण**

क. सं.	विवरण	ईकाई	२०६८/६९		२०६९/७०		२०७०/७१
			वास्तविक	लक्ष्य प्राप्ति प्रतिशत	लक्ष्य	प्रगति अनुमान	लक्ष्य
१	खूद निक्षेप संकलन	रु.लाख	१,२१४,३९६.५१	९९.०९	१,४१२,९९८.००	१,३९६,५५५.९९	१,६३३,९७०.५१
२	कूल ऋण लगानी	रु.लाख	१,१८७,७१८.६९	९८.३८	१,४२२,११२.००	१,३९९,७३५.५९	१,६५०,५९९.६०
३	ऋण असूली	रु.लाख					
४	कूल बाँकी ऋण	रु.लाख					
५	३ महिना भन्दा बढी भाखा नाघेको ऋण	रु.लाख	६,३६१.६८	०.००	०.००	०.००	०.००
६	असूल गर्न बाँकी व्याज	रु.लाख	१७,७०४.५७	९०.८५	२१,०००.००	२१,०००.००	२४,१५०.००
७	कर्मचारी/ कामदार	संख्या	४७८	९५.२२	५२५	४६४	५२५
	क)कर्मचारी (कार्यरत)	संख्या	४७८		५२५	४६४	५२५
	प्राविधिक	संख्या					
	अप्राविधिक	संख्या					
	स्थायीतर्फ	संख्या	४७८		५२५	४६४	५२५
	अधिकृत तह	संख्या					
	सहायक तह	संख्या					
	अस्थायीतर्फ	संख्या					
	अधिकृत तह	संख्या					
	सहायक तह	संख्या					
	ज्यालादारी तर्फ	संख्या					
	अधिकृत तह	संख्या					
	सहायक तह	संख्या					
	करार तर्फ	संख्या					
	अधिकृत तह	संख्या					
	सहायक तह*	संख्या					
	ख)कामदार	संख्या					
	स्थायी	संख्या					
	अस्थायी	संख्या					
	ज्यालादारी करार	संख्या					
	ग)संचालक समिति	संख्या	७		७	७	७

कर्मचारी सञ्चयकोष

वित्तीय तथा भौतिक लक्ष्य प्रगति विवरण

क्र. सं.	विवरण	ईकाई	२०६८/६९		२०६९/७०		२०७०/७१
			वास्तविक	लक्ष्य प्राप्ति प्रतिशत	लक्ष्य	प्रगति अनुमान	लक्ष्य
	<b>वित्तीय विवरण</b>						
१	<b>कूल संचालन आय</b>	रु.लाख	१०६,५१४.७१	९८.७१	११६,८६४.००	११३,५९०.६३	११५,९१७.१२
	व्याज आमदानी	रु.लाख	१०३,४९३.१७	९८.४४	११३,९१४.००	११०,५१८.१७	११२,३१७.१२
	कमिशन आमदानी	रु.लाख	०.००	०.००	०.००	०.००	०.००
	सटही घटबढ आमदानी	रु.लाख	०.००	०.००	०.००	०.००	०.००
	अन्य कारोवार आमदानी	रु.लाख	३,०२१.५४	१०८.८८	२,९५०.००	३,०७२.४६	३,६००.००
२	<b>कूल संचालन लागत</b>	रु.लाख	९४,५९८.७१	१०३.०७	१०७,६२८.००	१०१,२८८.६२	१०३,१५१.१२
	प्रशासकीय खर्च	रु.लाख	६,०३७.२७	११३.९८	५,४६३.००	५,२१४.५४	५,७३५.९९
	व्याज खर्च	रु.लाख	८६,२८७.३४	९९.८३	१०१,०७०.००	९४,९६०.८०	९६,८६०.०२
	ह्रास कट्टी खर्च	रु.लाख	४१८.२९	१६३.३९	४००.००	४१८.२८	४६०.११
	अपलेखन खर्च	रु.लाख	०.००	०.००	०.००	०.००	०.००
	जोखिम व्यावस्था	रु.लाख	१,८३९.८३	-६३.८३	६००.००	६००.००	०.००
	अन्य खर्च	रु.लाख	१५.९९	२१.३२	९५.००	९५.००	९५.००
३	<b>कूल स्थीर खर्च</b>	रु.लाख		०.००	०.००	०.००	०.००
४	संचालन नाफा/ नोक्सान	रु.लाख	११,९१६.००	७३.८९	९,२३६.००	१२,३०२.०१	१२,७६६.००
५	अन्य आय (Write back)*	रु.लाख	०.००	०.००	०.००	०.००	०.००
६	बोनस व्यवस्था	रु.लाख	०.००	०.००	०.००	०.००	०.००
७	कर व्यवस्था	रु.लाख	०.००	०.००	०.००	०.००	०.००
८	खुद नाफा नोक्सान (आयकर र बोनस व्यवस्था पछि)	रु.लाख	११,९१६.००	७३.८९	९,२३६.००	१२,३०२.०१	१२,७६६.००
९	नगद मौज्दात	रु.लाख	३.२०	०.००	०.००	०.००	०.००
१०	अन्य बैंक मौज्दात	रु.लाख	४७,३८८.३९	१२६.०१	२३,७५४.००	३०,३५९.०४	३२,३५५.३९
११	लगानी	रु.लाख	४१४,०१४.८८	९५.५१	४७४,०९४.००	४६२,४२१.९१	५०८,८१९.४२
१२	कर्जा सापट दिएको खूद(व्यवस्था बाहेक)	रु.लाख	७७३,७०३.८१	९९.९९	९४८,०१८.००	९३७,३१३.६८	१,१४१,७८०.१८
१३	पाकेको व्याज	रु.लाख		०.००	०.००	०.००	
१४	विल्स खरिद	रु.लाख		०.००	०.००	०.००	
१५	विविध सम्पत्ति	रु.लाख	१५,६६२.७६	१०९.१६	१४,३८१.००	१४,३८१.१२	१४,८१२.५५
१६	खुद स्थिर सम्पत्ति	रु.लाख	६,७५४.४९	५३.१३	८,२८७.००	८,५८७.१८	६,२८७.१८
१७	गैर बैंकिंग सम्पत्ति	रु.लाख					
१८	हिसाव मिलान बाँकी (डेबिट)	रु.लाख					
१९	संचित घाटा	रु.लाख					
२०	कन्ट्रा हिसाव	रु.लाख					
२१	शेयर पूँजी	रु.लाख					
२२	पूँजिगत अनुदान	रु.लाख					
२३	संचित मुनाफा	रु.लाख					
२४	साधारण जगेडा कोष	रु.लाख	९,५४६.५९	२७.६३	४५,०४५.००	४२,०१५.३७	५४,७८१.३८
२५	शेयर होल्डर कोष	रु.लाख					
२६	कर्जा सापट लिएको (२९ र ३० को जोड)	रु.लाख	०.००				
२७	निक्षेप	रु.लाख					
२८	दीर्घकालीन ऋण	रु.लाख					
२९	अल्पकालीन ऋण	रु.लाख	०.००				
३०	भुक्तानी दिनु पर्ने बिल	रु.लाख	०.००				
३१	हिसाव मिलान बाँकी (क्रेडिट)	रु.लाख					
३२	अन्य दायित्व तथा व्यवस्था	रु.लाख	१३,४१७.६६	११३.७०	१४,४९१.००	१४,४९१.५७	१५,३०२.८३
३३	कन्ट्रा हिसाव	रु.लाख					
३४	खुद पूँजी लगानी	रु.लाख					
३५	नेट वर्थ	रु.लाख					



**कर्मचारी सञ्चयकोष**

**वित्तीय तथा भौतिक लक्ष्य प्रगति विवरण**

क्र. सं.	विवरण	ईकाई	२०६८/६९		२०६९/७०		२०७०/७१
			वास्तविक	लक्ष्य प्राप्ति प्रतिशत	लक्ष्य	प्रगति अनुमान	लक्ष्य
	<b>वित्तीय सूचकांक</b>						
१	कूल कर्जा / निक्षेप अनुपात	प्रतिशत	६३.७१	१००.९१	६७.०९	६७.१२	६९.८८
२	निस्कृत ऋण / कूल कर्जा	प्रतिशत	०.८२	०.००	०.००	०.००	०.००
३	ईक्विटीको प्रतिफल(कूल नाफा/नोक्सान/ईक्विटी)	प्रतिशत	०.००	०.००	०.००	०.००	०.००
४	संचालन खर्च/ कूल संचालन आय	प्रतिशत	८८.८१	१०४.४२	९२.१०	८९.१७	८८.९९
५	डेव्ट इक्विटी	प्रतिशत	०.००	०.००	०.००	०.००	०.००
६	कर्जा तथा लगानी / कूल निक्षेप	प्रतिशत	९७.८०	९९.२९	१००.६५	१००.२३	१०१.०२
७	नगद मौज्जात/ कूल निक्षेप	प्रतिशत	०.००	०.००	०.००	०.००	०.००
८	बैंक तथा नगद मौज्जात/ कूल निक्षेप	प्रतिशत	३.९०	१२७.१८	१.६८	२.१७	१.९८
९	कूल व्याज आमदानी/ कूल कर्जा तथा लगानी	प्रतिशत	८.७१	१००.०६	८.०१	७.९०	६.८०
१०	कूल व्याज खर्च/ निक्षेप तथा ऋण सापटी	प्रतिशत	७.११	१००.७४	७.१५	६.८०	५.९३
११	कूल व्याज खर्च / कूल व्याज आमदानी	प्रतिशत	८३.३७	१०१.४०	८८.७२	८५.९२	८६.२४
१२	कूल व्याज आमदानी/ कूल संचालन आय	प्रतिशत	९७.१६	९९.७३	९७.४८	९७.३०	९६.८९
१३	कर्मचारी उत्पादकत्व (कूल संचालन आय)	रु.लाख	२२२.८३	१०३.६७	२२२.६०	२४४.८१	२२०.७९
१४	प्रशासनीक शिरोभार(प्रशासकिय खर्च/कूल खर्च)	प्रतिशत	६.३८	११०.५८	५.०८	५.१५	५.५६
१५	पार विन्दु (मुल्यमा)	रु.लाख	०.००	०.००	०.००		
	<b>अनुदान, ऋण तथा दायित्व</b>			०.००			
१	<b>अनुदान प्राप्त</b>	रु.लाख		०.००			
	क) नेपाल सरकारबाट	रु.लाख	०.००	०.००			
	ख) वैदेशिक दाताबाट	रु.लाख	०.००	०.००			
२	<b>ऋण</b>			०.००			
	<b>नेपाल सरकारतर्फ</b>	रु.लाख		०.००			
	क) प्राप्त ऋण रकम	रु.लाख	०.००	०.००			
	ख) चुक्ता गरेको ऋण रकम	रु.लाख	०.००	०.००			
	<b>बैंक तथा वित्तीय संस्था तर्फ</b>	रु.लाख		०.००			
	क) प्राप्त ऋण रकम	रु.लाख	०.००	०.००			
	ख) चुक्ता गरेको ऋण रकम	रु.लाख	०.००	०.००			
	<b>वैदेशिक दातातर्फ</b>	रु.लाख		०.००			
	क) प्राप्त ऋण रकम	रु.लाख	०.००	०.००			
	ख) चुक्ता गरेको ऋण रकम	रु.लाख	०.००	०.००			
	<b>अन्य तर्फ</b>	रु.लाख		०.००			
	क) प्राप्त ऋण रकम	रु.लाख	०.००	०.००			
	ख) चुक्ता गरेको ऋण रकम	रु.लाख	०.००	०.००			
३	<b>ऋण तथा दायित्व बांकी रकम</b>	रु.लाख					
	क) नेपाल सरकारलाई	रु.लाख	०.००				
	ख) बैंक तथा वित्तीय संस्थालाई	रु.लाख	०.००				
	ग) वैदेशिक दातालाई	रु.लाख	०.००				
	घ) अन्य संस्थालाई	रु.लाख	०.००				

**कर्मचारी सञ्चयकोष**

**वित्तीय तथा भौतिक लक्ष्य प्रगति विवरण**

क्र. सं.	विवरण	ईकाई	२०६८/६९		२०६९/७०		२०७०/७१
			वास्तविक	लक्ष्य प्राप्ति प्रतिशत	लक्ष्य	प्रगति अनुमान	लक्ष्य
४	<b>नेपाल सरकारलाई बुझाएको</b>	रु.लाख					
	क) सांवा	रु.लाख	०.००				
	ख) व्याज	रु.लाख	०.००				
	ग) रोयल्टी	रु.लाख	०.००				
	घ) लाभांस	रु.लाख	०.००				
	ङ) आयकर	रु.लाख	०.००				
	च) मूल्य अभिवृद्धि कर (VAT)	रु.लाख	०.००				
	छ) अन्तः शुल्क	रु.लाख	०.००				
	ज) अन्य	रु.लाख	०.००				
५	<b>नेपाल सरकारलाई बुझाउन बाँकी</b>	रु.लाख					
	क) सांवा	रु.लाख	०.००				
	ख) व्याज	रु.लाख	०.००				
	ग) रोयल्टी	रु.लाख	०.००				
	घ) लाभांस	रु.लाख	०.००				
	ङ) आयकर	रु.लाख	०.००				
	च) मूल्य अभिवृद्धि कर (VAT)	रु.लाख	०.००				
	छ) अन्तः शुल्क	रु.लाख	०.००				
	ज) अन्य	रु.लाख	०.००				
६	<b>शेयर स्वामित्व</b>	रु.लाख	०.००				
	नेपाल सरकार	रु.लाख	०.००				
	संस्थान	रु.लाख	०.००				
	निजी क्षेत्र	रु.लाख	०.००				
७	<b>विविध</b>						
	विदेशी मुद्रा	अ.डलर	०.००				
	क)आयातमा खर्च भएको परिवर्त्य विदेशी मुद्रा	डलर लाख	०.००				
	ख)निर्यातबाट आर्जित परिवर्त्य विदेशी मुद्रा	डलर लाख	०.००				
८	<b>खूद आयबाट वितरणको लागी छुट्याएको</b>	रु.लाख	०.००				
	क) वोनस वापत	रु.लाख	०.००				
	ख) आयकर वापत	रु.लाख	०.००				
	ग) लाभांस वापत	रु.लाख	०.००				
	घ) कर्मचारी कल्याण कोष वापत	रु.लाख	५९५.८०				
	ङ) जगेडा कोष वापत	रु.लाख	५९५.८०				
	च) मूल्य अभिवृद्धि कर (VAT) वापत	रु.लाख	०.००				
	छ) अन्तः शुल्क	रु.लाख	०.००				
	ज) अन्य (सञ्चयकर्ता मूनाफा वितरण)	रु.लाख	८,३४९.२०				
९	<b>कोष व्यवस्था नभएका र संभावित (Contingent) दायि</b>				<b>इकाई</b>	<b>आ.व. २०६८/६९</b>	
	<b>(१) कोष व्यवस्था नभएको दायित्व :</b>				रु.लाख		
	(क) उपदान/निवृत्तिभरण				रु.लाख		
	(ख) संचयकोष				रु.लाख		
	(ग) संचित विदा				रु.लाख		
	(घ) शेयर वापत तिर्न बाँकी				रु.लाख		
	(ङ) अन्य				रु.लाख		
	<b>(२) संभावित दायित्व (Contingent Liability) :</b>				रु.लाख		
	(क) मुद्रा मामिला				रु.लाख		
	(ख) धन जमानी				रु.लाख		
	(ग) अन्य				रु.लाख		

अनुसूचीहरु

शब्दावली

१	कूल सञ्चालन वा विक्री आय	यसले सम्बन्धित संस्थानको आफ्नो प्रत्यक्ष आम्दानीहरूलाई जनाउँछ । अन्य स्रोतबाट आर्जन गरेको आय जस्तो लगानीबाट प्राप्त भएको व्याज (वित्तीय संस्थानबाहेक) अचल सम्पत्ति विक्रीबाट नाफा, दरखास्त दस्तूर, टेण्डर दस्तूर आदि संस्थानको कारोवारसँग असम्बन्धित र सालवसाली नभई आकस्मिकरूपमा भएको आय समावेश गरिएको छैन ।
२	कूल लागत वा विक्रीको उत्पादन लागत	यसले कूल सञ्चालन आय आर्जन गर्नकालागि खर्च भएको प्रत्यक्ष वा अप्रत्यक्ष सम्पूर्ण खर्चलाई जनाउँछ । उक्त सम्पूर्ण खर्चहरूमा शुरु मौज्जात जोडी अन्तिम मौज्जात घटाइएको छ । हासकट्टी, अल्पकालीन र दीर्घकालीन ऋणको व्याज, विक्री सम्बन्धी खर्च, प्रशासकीय शिरोभारको सम्पूर्ण खर्चसमेत यसमा समावेश छ । तर चालू आर्थिक वर्षको नाफाबाट आयकरकोलागि व्यवस्था गरिएको रकम, बोनस र लाभांशकोलागि व्यवस्था गरिएको रकम, आदि जस्ता नाफाबाट बाँडफाँड गरिने रकमहरू समावेश गरिएको छैन ।
		अथवा,
		विक्रीको उत्पादन लागत = उत्पादन खर्चहरू + प्रशासकीय खर्चहरू + शुरु तयारी मौज्जात - अन्तिम तयारी मौज्जात + वित्तीय शुल्क + हास कट्टी + कर्जाको लागि व्यवस्था (वैकहरूकोसम्बन्धमा)
३	सञ्चालन नाफा/नोक्सान	कूल सञ्चालन आय/कूल विक्री आय - कूल लागत
४	अन्य आय	सञ्चालन आयमा समावेश नगरिएको संस्थानको कारोवारभन्दा भिन्नै किसिमको स्रोतबाट प्राप्त आय जस्तै लगानीबाट प्राप्त व्याज, लाभांश (वित्तीय संस्थानमाबाहेक) अचल सम्पत्ति विक्रीबाट भएको नाफा र अन्य फूटकर आयहरू ।
५	खुद नाफा/नोक्सान	अन्य आयसमेत सञ्चालन/नाफा नोक्सानमा जोडी हुनआउने खुद नाफा/नोक्सान । यसले सो वर्षको नाफाबाट आयकर र बोनस आदि व्यवस्था पछिको खुद नाफा/नोक्सानलाई जनाउँदछ ।
		अथवा,
		सञ्चालन नाफा/नोक्सान + अन्य आय - बोनस व्यवस्था - आयकर व्यवस्था
६	प्रशासकीय शिरोभार	यसले संस्थान सञ्चालन गर्न लाग्ने सम्पूर्ण अप्रत्यक्ष खर्च जस्तै तलव भत्ता, सवारी इन्धन, सेवा, मर्मत तथा संभार जस्ता प्रशासकीय खर्चलाई जनाउँछ । यसमा अल्पकालीन वा दीर्घकालीन ऋणको व्याज र हासकट्टी समावेश गरिएको छैन ।

७	खुद स्थीर सम्पत्ति	कूल स्थीर सम्पत्ति-कूल सञ्चित ह्वास
८	चालु सम्पत्ति	नगद र बैंक मौज्दात + जिन्सी मौज्दात + पेशकी हिसाव + आसामी बाँकी + शाखा हिसाव + एल.सी. रकम आदि (वित्तीय क्षेत्रबाहेक अरुमा संस्थानले लगानी गरेको रकम समावेश गरिएको छैन) ।
९	चालू दायित्व	एक आर्थिक वर्ष भित्रमा जुनसुकै बखत पनि तिर्नुपर्ने दायित्व जस्तै छोटो अवधिको बैंक ऋण, म्याद नाघी सकेको ऋण, व्याज, तिर्नुपर्ने हिसाव, साहुहरु, व्यवस्था आदि ।
१०	चालू पूँजी	चालू सम्पत्ति - चालू दायित्व ।
११	खुद पूँजी लगानी	खुद स्थीर सम्पत्ति+निर्माणाधिन सम्पत्ति + चालु पूँजी (वित्तीय क्षेत्रमा लगानी समेत समावेश गरिएको) ।
१२	नेट वर्ध	कूल सम्पत्ति - चालू तथा दीर्घकालीन दायित्व ।
		अथवा,
		शेयर पूँजी + जगेडा तथा सञ्चित मुनाफा - (सञ्चित घाटा + वा अमूर्त खर्च)
१३	विक्रीको प्रतिफल वा खुद सञ्चालन नाफा प्रतिशत (क) प्रतिशतमा भए	$\frac{\text{सञ्चालन नाफा/नोक्सान}}{\text{कूल सञ्चालन वा विक्री आय}} \times १००$
	(ख) अनुपातमा भए	$\frac{\text{सञ्चालन नाफा/नोक्सान}}{\text{कूल सञ्चालन वा विक्री आय}}$
१४	सम्पत्तिको टर्न ओभर अनुपात	$\frac{\text{कूल सञ्चालन वा विक्री आय}}{\text{खुद स्थीर सम्पत्ति}}$
१५	पूँजीको प्रतिफल वा ओभर अल सञ्चालन नाफा	$\frac{\text{नाफा/नोक्सान (आयकर र बोनस पछि)}}{\text{खुद पूँजी लगानी}} \times १००$
१६	इक्विटीको प्रतिफल प्रतिशत	$\frac{\text{खुद नाफा/नोक्सान}}{\text{शेयर होल्डर फण्ड}} \times १००$
१७	श्रम उत्पादकत्व	$\frac{\text{कूल उत्पादित वस्तुको परिमाण}}{\text{श्रमिक सङ्ख्या}}$
१८	कर्मचारी उत्पादकत्व	$\frac{\text{कूल सञ्चालन आय}}{\text{कूल कर्मचारी सङ्ख्या}}$

१९	तरलता	$\frac{\text{चालू सम्पत्ति - जिन्सी}}{\text{चालू दायित्व}}$
२०	जिन्सी	तयारी माल + अर्ध तयारी माल + कच्चा पदार्थ + मार्गस्थ सामान + जिन्सी तथा पार्टपूजा सामान
२१	औषत आसामी असूली	$\frac{\text{आसामी बाँकी}}{\text{कूल विक्री (उधारो)}} \times ३६५$
२२	वचत (Contribution)	विक्री - अस्थीर खर्च (Variable Cost)
२३	पारविन्दु	१ परिमाणमा : $\frac{\text{स्थीर खर्च}}{\text{वचत प्रति इकाई}}$
		२ मूल्यमा : पारविन्दु परिमाण X प्रति इकाई विक्री मूल्य
२४	आसामी टर्न ओभर अनुपात	$\frac{\text{विक्री}}{\text{औषत आसामी}}$
		अथवा,
		$\frac{\text{विक्री}}{\text{अन्तिम आसामी}}$
२५	औषत आसामी	$\frac{\text{शुरुको आसामी} + \text{अन्तिम आसामी}}{२}$
२६	औषत जिन्सी मौज्दात	$\frac{\text{शुरुको मौज्दात} + \text{अन्तिम मौज्दात}}{२}$
२७	मौज्दात टर्न ओभर अनुपात	$\frac{\text{विक्री}}{\text{अन्तिम जिन्सी मौज्दात}}$
		अथवा,
		$\frac{\text{उत्पादन लागत}}{\text{औषत जिन्सी मौज्दान}}$
२८	सञ्चालन लागत (प्रतिशत)	$\frac{\text{विक्रीको उत्पादन लागत वा सञ्चालन}}{\text{कूल सञ्चालन विक्री आय}} \times १००$
२९	प्रशासकीय शिरोभार	$\frac{\text{प्रशासकीय खर्च}}{\text{कूल सञ्चालन आय}} \times १००$
३०	डेब्ट-इक्विटी अनुपात	$\frac{\text{ऋण}}{\text{शेयर होल्डर्स फण्ड}}$

नोट: ऋण भन्नाले चालू दायित्व बाहेकका सबै ऋण दायित्वहरूलाई बुझाउँछ ।