


नेपाली बालबालिकाको स्थिति २०६८

The State of Children of Nepal 2011



नेपाल सरकार

महिला, बालबालिका तथा समाज कल्याण मन्त्रालय

केन्द्रीय बाल कल्याण समिति

हरिहरभवन, ललितपुर

प्रकाशक



नेपाल सरकार

महिला, बालबालिका तथा समाजकल्याण मन्त्रालय
केन्द्रीय बालकल्याण समिति
हरिहरभवन, पुल्चोक, ललितपुर

प्रकाशन सहयोग

unicef युनिसेफ



प्लान नेपाल



सेभ द चिल्ड्रेन इन्टरनेशनल



टेरे डेज होम्स, नेपाल



वर्ल्ड एजुकेशन, नेपाल



वर्ल्ड भिजन इन्टरनेशनल, नेपाल

विश्लेषण तथा सम्पादन

नवीनचन्द्र धिमिरे (बालअधिकार अधिकृत, लमजुङ)

तथ्याङ्क प्रविष्ट तथा प्रशोधन

सुनीता शाह (बालअधिकार अधिकृत, काठमाडौं)

अजित योजन (बालअधिकार अधिकृत, इलाम)

आशीष बज्राचार्य (बालअधिकार अधिकृत, ललितपुर)

राजेन्द्र महर्जन (बालश्रम अधिकृत, के.बा.क.स.)

प्रकाशन मिति

२६ भाद्र, २०६८

सर्वाधिकार

केन्द्रीय बालकल्याण समिति, ललितपुर

क) सचिवज्यूको शुभकामना

ख) कार्यकारी निर्देशकको मन्तव्य

ग) विषयसूचि

घ) तालिकासूचि

ङ) चित्रसूचि

शुभकामना

बिगत बर्षहरुमा जस्तै यस बर्ष पनि केन्द्रीय बालकल्याण समितिको प्रयासमा नेपालका बालबालिकाको स्थिति प्रतिवेदन २०६८ प्रकाशन हुन लागेकोमा मलाई खुशी लागेको छ । यस प्रकारको बालबालिका सम्बन्धी जानकारी मूलक सामाग्री प्रकाशनले बालबालिकाको अवस्था दर्शाउन मात्र नभई बालअधिकारको सम्बर्द्धन र प्रवर्द्धनका लागि भावी कार्यक्रम तर्जुमा, कार्यान्वयन र अनुगमन गर्न समेत यथेष्ट मद्दत पुऱ्याउने गर्दछ । बालबालिकाको क्षेत्रमा हामीले गरेका राष्ट्रिय, क्षेत्रीय र अन्तर्राष्ट्रिय प्रतिबद्धता पुरा गर्न गरिने नीति, योजना तथा कार्यक्रम तर्जुमा देखि लिएर बालबालिकाको बिषयमा अध्ययन गर्न चाहने जिज्ञासुलाई समेत लाभदायी हुनेछ भन्ने विश्वास लिएको छु ।

यस्तो महत्वपूर्ण प्रकाशनको लागि केन्द्रीय बालकल्याण समितिलाई धन्यवाद दिदै प्रकाशनको निरन्तरताको लागि शुभकामना पनि प्रकट गर्न चाहन्छु । साथै यस बर्षको राष्ट्रिय बालदिवसको मूल नारा “हामी सबैको सरोकार : शान्ति, संबिधान र सुनिश्चित बालअधिकार” लाई सार्थक बनाउन सरोकारवाला सबैलाई आग्रह गर्दछु ।

आनन्दराज पोखरेल

सचिब

महिला, बालबालिका तथा समाजकल्याण मन्त्रालय,
सिंहदरबार

शुभकामना मन्त्रालय

भौगोलिक र साँस्कृतिक रूपमा विविधतायुक्त नेपालले विश्वसामु सुन्दर देशको रूपमा आफ्नो परिचयलाई स्थापित गरिसकेको छ । यहि मनमोहकता र सुन्दरतामा अझ निखार ल्याउने माध्यम बालबालिका हुन् । आजका यी बालबालिका वर्तमानका सर्जक र भविष्यका कर्णधार दुबै हुन् । आज म सर्वप्रथम “राष्ट्रिय बाल दिवस २०६८” को उपलक्ष्यमा सम्पूर्ण नेपाली बालबालिकाहरूले यथाशिघ्र आफ्नो बालअधिकार उपभोग गर्न सफलता मिलोस् भनी शुभकामना व्यक्त गर्न चाहन्छु ।

यिनै बालबालिकाहरूको बालअधिकार सुनिश्चित गर्न बालअधिकार महासन्धीको अनुमोदनसँगै त्यसमा भएका व्यवस्थाहरूलाई लागु गर्नुपर्ने आफ्नो जिम्मेवारीलाई गम्भिरताका साथ पुरागर्न नीतिगत रूपमा नेपालले राष्ट्रिय कानूनहरू जस्तै: बालबालिका सम्बन्धी ऐन-२०४८, बालबालिका सम्बन्धी नियमावली-२०५१, बालश्रम (निषेध र नियमित गर्ने) ऐन-२०५६, बालश्रम (निषेध र नियमित गर्ने) सम्बन्धी नियमावली-२०६२, बालन्याय (कार्याविधि) नियमावली - २०६३, नेपाली बालबालिका विदेशी नागरिकलाई धर्मपुत्र/धर्मपुत्री ग्रहण गर्न दिने शर्त तथा प्रक्रिया-२०६५ एवं बालगृह सञ्चालन तथा व्यवस्थापनका लागि न्यूनतम मापदण्ड-२०६० जस्ता कानून, नियमावली तथा कार्याविधिहरूको तर्जुमा गर्नुका साथै भएका व्यवस्थाहरूलाई सशक्त ढंगले कार्यान्वयन गरिरहेको छ ।

नेपालको आन्तरिक संविधान-२०६३ मा बालअधिकारलाई मौलिक अधिकारको रूपमा स्थापित गर्न नेपाल सरकार सफल भएको र अझै पनि बालअधिकारहरूलाई सुनिश्चित गर्ने खालको महत्वपूर्ण प्रावधान र मूलभूत राष्ट्रिय सवालहरू व्यवहारमै सम्बोधन हुने गरी लागु गर्न हाल बन्दै गरेको नयाँ संविधानमा समावेश गर्ने कार्य सम्पन्न भईसकेको छ ।

“बाल अधिकार सम्बन्धी नयाँ ऐन २०६७” “बालबालिका सम्बन्धी राष्ट्रिय नीति”, “बाल संरक्षण नीति” र “बाल सहभागिता सम्बन्धी राष्ट्रिय नीतिगत ढाँचाहरू” निर्माण पुरा गरी नेपाल सरकारको सम्बन्धित निकायहरूबाट स्विकृतीको क्रममा रहेका छन् । हाल विद्यमान भएका बालबालिकाका लागि राष्ट्रिय कार्ययोजना-२०६१/६२-२०७१/७२, नीति, कार्यक्रम तथा व्यवस्थाहरू कार्यान्वयनको चरणमा रहेको छ र सम्बन्धित अन्य मन्त्रालय र निकायहरूबाट पनि सो को प्रभावकारी कार्यान्वयन गर्न गराउन नेपाल सरकार दृढ रहेको छ ।

यसै सन्दर्भमा उनीहरूको हक अधिकारलाई समेट्ने गरी सञ्चालित कार्यक्रमहरूको प्रभावकारिताका साथै नेपाल सरकार, केन्द्रीय बाल कल्याण समिति, युनिसेफ लगायत अन्य राष्ट्रिय तथा अन्तर्राष्ट्रिय गैरसरकारी संस्थाहरूबाट बालबालिकाको हक अधिकारका लागि सञ्चालित कार्यक्रम आदिको प्रभावकारिताका साथै उपलब्धिहरूको मूल्याङ्कन गर्न सजिलो होस् भन्ने अभिप्रायले संस्थागत प्रयासहरूको सूचनालाई तथ्याङ्कीय र विश्लेषणात्मक ढंगबाट समेटेर विगत केही वर्ष अघि भैं यस वर्ष पनि भदौ २९ गते “हामी सबैको सरोकार : शान्ति, सविधान र सुनिश्चित बालअधिकार” भन्ने नाराका साथ आयोजित यस “राष्ट्रिय बाल दिवस २०६८” को शुभ-अवसरमा प्रकाशन गरिने

“नेपालमा बालबालिकाको स्थिति प्रतिवेदन २०६८” बालबालिकाको क्षेत्रमा काम गर्ने व्यक्ति, संघसंस्था र सबै सम्बद्ध निकायहरूलाई उपयोगी हुने अपेक्षा गर्दछु ।

नेपाल सरकारको बालबालिकाको मामला हेर्ने विशिष्टिकृत निकायका रूपमा रहेको केन्द्रीय बाल कल्याण समिति बाल संरक्षण र सम्बर्द्धनको लागि संयुक्तराष्ट्र संघीय निकाय युनिसेफ एवं अन्तर्राष्ट्रिय गैह्र सरकारी संघसंस्थाहरूको सहयोगमा यसै आ.व भित्र नेपालको ७५ वटै जिल्ला बाल कल्याण समितिको सचिवालयमा आवश्यक कर्मचारीहरूको व्यवस्था पुरा गर्दैछु । बालन्यायालाई सुनिश्चित गर्न ३२ जिल्लामा जिल्ला बाल इजलास को भौतिक पूर्वाधार तयार भै ४ विकास क्षेत्रमा बालसुधार गृहको निर्माण कार्य प्रगतिमा छ । मुलुकभर सञ्चालित ६०२ बालगृहहरूको प्रभावकारी अनुगमन भइरहेको छ । बालमैत्री स्थानीय शासन सम्वन्धी रणनीतिका साथै कार्यान्वयन कार्यविधि २०६८ जारी भएको परिप्रेक्ष्यमा के. बा. क. स. द्वारा १५ गा.वि.स. र १ न.पा. मा सञ्चालित बालमैत्री गाविस कार्यक्रमले सो अभियानमा टेवा र सहयोग पुऱ्याउने छ । साथै ६ गाविसमा नमूना बालमैत्री गाविस अभियान कार्यक्रम पनि यस वर्ष थालनि गरिएको छ ।

प्रतिवेदनले नीति निर्माण, कार्यक्रम कार्यान्वयनका लागि सूचनाका विविध पक्षहरूलाई मात्र हैन, अबका संभावित चुनौतीहरूको आँकलन पनि गरेको छ । यो पुस्तक तयार गर्न अथक परिश्रम गर्नुहुने केन्द्रीय तथा जिल्ला बाल कल्याण समितिका पदाधिकारी तथा समस्त कर्मचारी साथीहरू लगायत प्रत्यक्ष तथा अप्रत्यक्ष रूपमा सहयोग पुऱ्याउनु हुने सम्पूर्ण महानुभावहरू र सूचनादाता सबैमा म हार्दिक धन्यवाद दिन चाहन्छु । यो पुस्तक छपाईमा सहयोग गर्नुहुने युनिसेफ, प्लान नेपाल, सेभ द चिल्ड्रेन इण्टरनेशनल, टेरे डेज होम्स, वर्ल्ड एजुकेशन र वर्ल्ड भिजन इण्टरनेशनल लगायतका सहयोगी निकायहरूलाई हार्दिक धन्यवाद दिँदै भविष्यमा पनि समन्वय र सहकार्य गर्दै बालअधिकारको संरक्षणमा एक भई अघि बढ्न समेत हार्दिक अपिल गर्दछु ।

धर्म राज श्रेष्ठ
कार्यकारी निर्देशक
केन्द्रीय बाल कल्याण समिति
२०६८ साल भाद्र २९ गते बिहीबार

सूचिहरू

क्र.सं.	परिच्छेद/अनुसूचि	शीर्षक- उपशीर्षक नं.	विषय	पृष्ठ नं.
१	परिच्छेद क		सार सङ्क्षेप	१
	परिच्छेद १		राष्ट्र, राष्ट्रियता, नाम तथा पहिचानको अधिकार	१
२		१.१	नेपाल	१२
३		१.२	जनसङ्ख्या र नेपालका बालबालिका	१४
४		१.२.१	नेपालको जनसाङ्ख्यिक स्थिति	१५
५		१.२.२	नेपालका बालबालिकाको उमेरगत र लिङ्गको आधारमा तथ्याङ्क	
६		१.३	नेपालीको जीवनस्तर मापन	१६
७		१.४	जन्मदर्ता	१७
८		१.३.१	नेपालका बालबालिकाको जन्मदर्ताको स्थिति	१८
		परिच्छेद २		बालअधिकारका सिद्धान्तहरू
१०		२.१	भेदभावरहितता	२०
११		२.२	दीर्घ जीवन र विकास	२३
१२		२.२.१	दीर्घ जीवन	२३
१३		२.२.२	विकास	२३
१४		२.३	उच्चतम हित/सर्वोत्तम हित	२४
१५		२.३.१	बालमैत्री गा.वि.स./नगर तथा स्थानीय स्वायत्त शासन	२४
१६		२.४	बालबालिकाको विचार र भावनाको कदर	२८

परिच्छेद ३		नागरिक अधिकार र स्वतन्त्रता		३०
१७		३.१	बालक्लब र आवद्ध बालबालिका	३०
१८		३.२	सूचना तथा सञ्चारमा बालबालिकाको पहुँच	३६
१९		३.३	यातना, क्रूर तथा अमानवीय सजायँ दिइएको घटनासम्बन्धी विवरण	३६
२०		३.४	बालहेल्पलाइन	४०
२१		३.४.१	बालहेल्पलाइनका सेवाहरु	४०
परिच्छेद ४		पारिवारिक वातावरण र वैकल्पिक स्याहार		४२
२२		४.१	बालबालिकाकाको पारिवारिक संरक्षण	४२
२३		४.२	हराएका र फेला परेका बालबालिका	४४
२४		४.३	नेपालका बालगृहहरु र बालबालिका	४९
२५		४.४	धर्मपुत्र, धर्मपुत्री	५१
२६		४.५	नेपालमा रहेका शरणार्थी बालबालिकाको स्थिति	५३
परिच्छेद ५		आधारभूत स्वास्थ्य र कल्याण		६०
२७		५.१	बालस्वास्थ्य र पोषण	६०
२८		५.२	सरसफाइ	६४
२९		५.३	स्वास्थ्यजन्य प्रकोप तथा प्राकृतिक प्रकोप	६६
३०		५.४	अपाङ्गता भएका बालबालिका	७२
परिच्छेद ६		शिक्षा, फुर्सद, मनोरञ्जन र साँस्कृतिक क्रियाकलाप		७६
३१		६.१	शिक्षा र नेपालको शैक्षिक स्थिति	७६
३२		६.१.१	सहिद स्मृति विद्यालयहरुसम्बन्धी विवरण	७६
३३		६.१.२	केही शैक्षिक तथ्याङ्कहरु	७७
३४		६.१.३	मातृभाषा शिक्षा	८४
३५		६.१.४	छात्रवृत्तिसम्बन्धी विवरण	८५
३६		६.१.५	नेपालको साक्षरता दर	८६
३७		६.२	नेपालमा पुस्तकालय	८६
३८		६.३	मनोरञ्जनस्थलहरु	८९

परिच्छेद ७		विशेष संरक्षणका उपायहरू		९०
३९		७.१	नेपालमा एच्.आइ.भी. र एड्सबाट पीडित तथा प्रभावित बालबालिका	९०
४०		७.२	श्रममा संलग्न रहेका बालबालिका	९९
४१		७.२.१	श्रममा संलग्न बालबालिकासम्बन्धी केही तथ्यहरू	१०२
४२		७.२.२	बालश्रम निवारणका लागि भएका प्रयासहरू	१०३
४३		७.२.३	कमलरी बालिकाहरूसम्बन्धी तथ्यहरू	१०५
४४		७.२.४	कमलरी पुनर्स्थापना कार्यक्रम	११०
४५		७.२.५	सर्कसमा काममा लगाइएका बालबालिकाको विवरण	१११
४६		७.२.६	काठमाडौं उपत्यकामा रहेका घरेलु बालश्रमिकको स्थिति	११२
४७		७.२.७	सडकमा आश्रित बालबालिका	११४
४८		७.३	बालयौन दुर्व्यवहार, शोषण र सोसम्बन्धी उजुरी तथा न्यायिक उपचार तथा बेचविखन तथा ओसारपसारमा परेका बालबालिका	११६
४९		७.३.१	बालयौन दुर्व्यवहार, शोषण र सोसम्बन्धी उजुरी तथा न्यायिक उपचार	११६
५०		७.३.२	बेचविखन तथा ओसारपसारमा परेका बालबालिका	११९
५१		७.४	सशस्त्र द्वन्द्व र त्यसबाट पीडित भएका बालबालिका	१२०
५२		७.५	आपतकालीन मानवीय राहत कोष र यसको परिचालन	१२१
५३		७.६	बालबिज्याइँ, कानुनी विवादमा परेका बालबालिका र बालन्याय	१२३
५४		७.७	लागूऔषध प्रयोगकर्ताहरू	१३२

परिच्छेद ८		बालअधिकार संरक्षण तथा प्रबर्द्धनका लागि राज्यबाट भए गरिएका प्रयासहरू		१३५
५५		८.१	संवैधानिक व्यवस्था	१३५
५६		८.२	अन्तर्राष्ट्रिय प्रतिवद्धता	१३६
५७		८.३	राष्ट्रिय कानुनी व्यवस्था	१३६
५९		८.४	लक्षित कार्यक्रम	१३८
६०		८.५	संस्थागत संरचना र संयन्त्रहरू	१४०
अनुसूचिहरू				
६१		अनुसूचि १	नेपालमा गठन गरिएका गाउँ बालसंरक्षण तथा सम्बर्द्धन उपसमितिको सङ्ख्यात्मक विवरण	१४१
६२		अनुसूचि २	नेपालका पत्रपत्रिकाहरूमा बालबालिकासम्बन्धी समाचारहरू	१४२
६३		अनुसूचि ३	नेपालमा कार्यरत अन्तर्राष्ट्रिय गैससहरू	१४३
६४			तालिका/चित्र सूचि	१५०
६५			सन्दर्भ स्रोत/सामग्रीहरू	१५४

परिच्छेद क) सार सङ्क्षेप

बालबालिकासम्बन्धी ऐन, २०४८ को दफा ३२ को उपदफा ५ को व्यवस्थाअनुसार केन्द्रीय बालकल्याण समिति र जिल्ला जिल्लामा जिल्ला बालकल्याण समितिले तयार पारिएको सूचना, तथ्याङ्क तथा विवरणहरूलाई सङ्कलन, समायोजन र प्रशोधन गरी केन्द्रीय बालकल्याण समितिले यो “नेपालका बालबालिकासम्बन्धी स्थिति प्रतिवेदन-२०६८” प्रकाशन गरेको हो । बालबालिकासम्बन्धी कार्य गर्नका लागि सम्बन्धित व्यक्ति, संस्था तथा निकायहरूलाई मार्गनिर्देश गर्नेछ भन्ने अपेक्षाका साथ प्रतिवेदनले प्रस्तुत गरेको नेपालका बालबालिकाको स्थितिसम्बन्धी आँकडालाई सारांशको रूपमा यहाँ प्रस्तुत गरिएको छ ।

राष्ट्र, राष्ट्रियता, नाम तथा पहिचानको अधिकार

विश्व मानचित्रको उत्तरी गोलार्धमा रहेको र उत्तरमा चीनको स्वासाशित क्षेत्र तिब्बत र पूर्व दक्षिण र पश्चिममा भारतका विभिन्न प्रदेशहरूले घेरिएको नेपाल एक भूपरिवेष्टित मुलुक हो । २६ डिग्री २२ मिनेट उत्तरी अक्षांसदेखि ३० डिग्री २७ मिनेट उत्तरी अक्षांस र ८० डिग्री ०५ मिनेट पूर्वी देशान्तरदेखि ८८ डिग्री १२ मिनेट पूर्वी देशान्तरसम्म फैलिएको नेपालको क्षेत्रफल १,४७,१८१ वर्ग कि.मी. छ । नेपालको पूर्व पश्चिम औसत लम्बाई ८८५ कि.मी. र उत्तर दक्षिण औसत चौडाई १६३ कि.मी. रहेको छ ।

वि.सं. २०५८ को जनगणनाअनुसार नेपालको जनसङ्ख्या वृद्धिदर २.२५% प्रतिवर्ष रहेको छ । सन् २०११ को प्रक्षेपित जनसङ्ख्याअनुसार महिलाको जनसङ्ख्या १,४२,४१,६३२ र पुरुषको जनसङ्ख्या १,४३,४३,३४३ गरी कूल जम्मा जनसङ्ख्या २,८५,८४,९७५ रहेको छ, जसअनुसार १४ वर्षभन्दा कम उमेरका बालबालिकाको सङ्ख्या १,०१,६८,५०० रहेको देखिएको छ । जुन कूल जनसङ्ख्याको ३५.५७% हो । चालु वर्ष केन्द्रीय तथ्याङ्क विभागद्वारा गरिएको राष्ट्रिय जनगणना को विस्तृत विवरण आउन भने बाँकी रहेकोले यस तथ्याङ्कमा पछिल्लो विवरण समावेश गर्न सकिएको छैन । केन्द्रीय तथ्याङ्क विभागको वेबसाइटमा उल्लेख गरिएअनुसार यस वर्षको कूल जनसङ्ख्या २,८५,८४,९७५ रहेको छ ।

केन्द्रीय तथ्याङ्क विभागको सन् २०१० को तथ्याङ्कअनुसार गतवर्ष नेपालको प्रतिव्यक्ति प्रतिवर्ष औसत आय ५६२ यू.एस. डलर रहेको र आर्थिक वृद्धिदर ३.५३% प्रतिवर्ष रहेको छ भने २५.४% नागरिकहरू गरिवीको रेखामुनि रहेको र धनी र गरीवबीचको भिन्नता सूचकाङ्क ०.४६ रहेको देखिएको छ । सन् २०१० को मानवविकास प्रतिवेदनअनुसार विश्वका १६६ मुलुकमध्ये नेपाल ०.४२८ सूचकाङ्कका साथ १३८ औं स्थानमा रहेको छ । यो स्थान दक्षिण एशियाको छैटौं स्थान हो । नेपालको औसत आयुमा महिलाको औसत आयु ६४.५ वर्ष, पुरुषको औसत आयु ६३.६ वर्ष र समग्र औसत आयु ६४.१ वर्ष रहेको छ । नेपाल जनसाङ्ख्यिक स्वास्थ्य सर्वेक्षण, २००६ अनुसार कूल जन्मदर ३.१ प्रति महिला रहेको छ भने १ वर्षभन्दा कम उमेरका शिशुहरूको मृत्युदर ४८ प्रतिहजार र ५ वर्ष मुनिका बालबालिकाको मृत्युदर ६१ प्रतिहजार रहेको छ ।

केन्द्रीय तथ्याङ्क विभाग, थापाथलीले हालै सम्पन्न गरेको नेपाल जीवनस्तर सर्वेक्षण (तेस्रो) २०११ का अनुसार नेपालीको जीवनस्तर २००३/००४ को तुलनामा केही बृद्धि भएको देखिएको छ ।

स्थानीय विकास मन्त्रालयका अनुसार वि.सं. २०६६ सालमा कूल ५,२५,७१५ जना बालबालिकाको जन्मदर्ता भएको तथ्याङ्क छ जसमा २,४६,३६६ (४६.८६%) बालिका र २,७९,३४९ (५३.१४%) बालक रहेका थिए ।

बालअधिकारका सिद्धान्तहरू

यस वर्ष जिल्लागतरूपमा प्राप्त सूचनाका आधारमा जम्मा २३ वटा भेदभावका घटनाहरू प्रकाशमा आएकोमा २७ जना बालबालिका पीडित भएको देखिएको छ । जसमध्ये २१ जना बालिका र ६ जना बालकहरू रहेको देखिन्छ । यो तथ्यलाई दृष्टिगत गर्दा बालकहरूभन्दा बालिकाहरू बढी भेदभावको शिकार भएको देखिएको छ । जसमध्ये न्यायिक निकायमा जम्मा १७ वटा भेदभावविरुद्धका घटनाहरूमा १५ जना बालिका र ६ जना बालक गरी जम्मा २१ जना बालबालिकाविरुद्धका भेदभावका घटना रहेका छन् ।

केन्द्रीय बालकल्याण समितिले सम्बन्धित जिल्ला बालकल्याण समिति तथा जिल्ला/गाउँ/नगर बालसंरक्षण तथा सम्बर्द्धन उपसमिति, स्थानीय निकाय, साभेदार संस्था/निकाय र समुदायहरूसँग सहकार्य गर्दै २२ जिल्लाका २१ वटा गा.वि.स. तथा एउटा नगरपालिकालाई विभिन्न चरणमा गरी योजनावद्ध रूपमा तय भएका सूचकहरूका आधारमा बालमैत्री गाउँविकास समिति तथा नगरपालिका बनाउने अभियान अगाडि बढाएको छ ।

स्थानीय विकास मन्त्रालयले स्थानीय निकाय, जिल्ला शिक्षा कार्यालय, जिल्ला जनस्वास्थ्य कार्यालय, जिल्ला बालकल्याण समिति तथा अन्य साभेदार संस्थाहरूसँगको सहकार्यमा पाँचथर, सुनसरी, सप्तरी, उदयपुर, काभ्रेपलाञ्चोक, तनहुँ, कास्की, दाङ, जुम्ला, डडेल्धुरा, नवलपरासी, कपिलवस्तु, रुकुम, डोल्पा, मुगु, अछाम, बाजुरा, बझाङ, मोरङ जिल्लाहरू र विराटनगर उपमहानगरपालिका, घोराही, तुलसीपुर र नेपालगञ्ज नगरपालिकाहरूले बालमैत्री शासनको अवधारणालाई अगाडि बढाएका छन्

जिल्ला बालसंरक्षण तथा सम्बर्द्धन उपसमिति र गाउँ/नगर बालसंरक्षण तथा सम्बर्द्धन उपसमिति गठन गरिएका सम्पूर्ण जिल्ला तथा गाउँ/नगरहरूमा कम्तीमा एकजना बालक र एकजना बालिकाको प्रतिनिधित्व सुनिश्चित गरिएको छ । जसअनुसार मुलुकका विभिन्न १५७६ वटा संरचनाहरूमा ७५० जना बालबालिकाको सहभागिता रहेको पाइएको छ ।

नागरिक अधिकार र स्वतन्त्रता

केन्द्रीय बालकल्याण समितिले हालै गरेको बालक्लब सर्वेक्षणअनुसार नेपालमा बालक्लब, बालसमूह, बालमञ्च, बालसञ्जाल आदि नामले पुकारिने बालबालिकाको नेतृत्व गरेका यस्ता संस्थाहरू मुलुकका ५२ जिल्लामा १३,२६१ को सङ्ख्यामा रहेको छ र यसमा १,५८६,५३३ जना बालक र १,८०,७६३ जना बालिका गरी जम्मा ३,३६,४४६ जना बालबालिका आवद्ध भएको पाइएको छ ।

जसमध्ये ३,३६,४४६ जना बालबालिकामध्ये १,०२,११७ जना आदिवासी/जनजाति समुदायका, ७७,१३४ जना ब्राम्हण क्षेत्री समुदायका, ४७,८१४ जना दलित समुदायका, २३,०३० जना मधेसी समुदायका, ५०३६ जना मुस्लिम समुदायका र ८४,३१२ जना अन्य समुदायका बालबालिकाको सहभागिता रहेको पाइएको छ । यसैगरी बालक्लबमा २,३७५ जना अपाङ्गता भएका बालबालिकाको सहभागिता रहेको पाइएको छ ।

जिल्लागतरूपमा प्राप्त विवरणअनुसार गएको वर्ष यातना तथा दण्ड सजायको १५७ वटा घटनाहरू प्रकाशमा आएको देखिएको छ भने यस्ता घटनाहरूमध्ये न्यायिक तथा अर्द्धन्यायिक निकायहरूमा ८३ वटा घटनाहरू उजुरीमा गएको र ६३ वटा घटनाहरूमात्र न्यायिक निरूपणका लागि अदालतसम्म पुगेको देखिन्छ । यस्ता घटनाहरूमा जम्मा १३१ जना बालबालिका पीडित भएकोमा ७७ जना बालिकाहरू र ५४ जना बालकहरू पीडित भएको देखिएको छ ।

राष्ट्रिय मानवअधिकार आयोगका अनुसार सन् २०१० मा बालअधिकार हननसम्बन्धी जम्मा २४ वटा उजुरीहरू परेका थिए । उक्त अवधिमा आयोगले २४ वटा अन्य उजुरीहरूमाथि छानबीन गरी न्यायिक निर्णय तथा सिफारिसहरू गरेको पाइएको छ ।

मानवअधिकारवादी संस्था अनौपचारिक क्षेत्र सेवा केन्द्र (इन्सेक) द्वारा प्रकाशित मानवअधिकार वर्ष पुस्तक (२०११) अनुसार २०१० मा मुलुकमा जम्मा ३२३ वटा घटनाहरूमा ५२६ जना बालबालिका पीडित भएको देखिएको छ ।

बाल हेल्पलाइन १०६८ को सचिवालय, केन्द्रीय बालकल्याण समितिमा प्राप्त प्रतिवेदनअनुसार बालबालिकाको आपत्कालिन उद्धार, राहत तथा परामर्श सेवाको निम्ति मुलुकका १३ जिल्लाहरूमा बालहेल्पलाइन १०६८ सञ्चालनमा आइरहेका छन् । यस्ता बालहेल्पलाइनहरूले गएको आ.व.मा ७८६ जना बालिका, ६५१ जना बालक र नखुलेका ३ जना बालबालिका गरी जम्मा १७४० जनाबालबालिकालाई सेवा पुऱ्याएका पाइएको छ ।

पारिवारिक वातावरण र वैकल्पिक स्याहार

राष्ट्रिय जनगणना २०५८ का अनुसार नेपालमा १६ वर्षमुनिका बालबालिकामध्ये ८७.६४% बालबालिका बाबुआमा वा अभिभावकको संयुक्त संरक्षकत्वमा नै रहेका देखिन्छन् भने आमासँग ५.५४% र बाबुसँग १.२०% बालबालिका रहेका पाइन्छन् ।

जिल्लागत तथ्याङ्कअनुसार मुलुकमा जम्मा २१४३६ जना बालबालिकाहरु परिवारविहीन बालबालिकाका रूपमा रहेको पाइएको छ । जसमध्ये १४,०७१ जना पारिवारिक संरक्षणविहीन, २,३११ जना परिवारमा वयस्क नभई बालबालिकामात्र भएका र ५,०५४ जना आफन्तको संरक्षणमा रहेका बालबालिका भएको देखिएको छ ।

बालबालिका खोजतलास केन्द्र भृकुटीमण्डपको वार्षिक प्रतिवेदन, २०६८ अनुसार गत आ.व. २०६७/०६८ मा १,२२८ जना बालक र १,२०३ जना बालिका गरी जम्मा २,४३१ जना बालबालिका हराएकोमा ७७७ जना बालक र ५६७ जना बालिका गरी जम्मा १,३४४ जनामात्रै बालबालिका फेला परेको अभिलेख छ । जसमध्ये १ जना बालक र १ जना बालिका गरी जम्मा २ जना बालबालिका मृत अवस्थामा फेला परेका थिए । त्यसैगरी ४५१ जना बालक र ६३६ जना बालिका गरी जम्मा १,०८७ जना बालबालिका फेला पर्न बाँकी रहेको पाइएको छ ।

के.बा.क.स.को अभिलेखअनुसार ३८ जिल्लामा सञ्चालित ६०२ वटा बालगृहहरूमा बालिका ६,६४७ र बालक ८,४४८ गरी कूल १५,०९५ जना बालबालिका संरक्षित छन् ।

वि.सं. २०५० साल वैशाखदेखि वि.सं. २०६५ साल साउनसम्म धर्मपुत्र, धर्मपुत्री भएर विदेश जाने बालबालिकाको सङ्ख्या २,२३४ जना रहेको छ । नेपालबाट गएको २ वर्ष अगाडि विदेशमा धर्मपुत्र/धर्मपुत्री पठाउने व्यवस्था केही समयका लागि रोकिएको थियो तर पछि २००६ को जनवरीबाट सुचारु गरेपश्चात् थप २२४ जना बालिका र १२० जना बालक गरी जम्मा ३४४ जना बालबालिका विदेशमा धर्मपुत्र, धर्मपुत्रीका रूपमा गएको महिला, बालबालिका तथा समाजकल्याण मन्त्रालयले जनाएको छ ।

नेपालमा शरणार्थीहरूको समस्या निकै चर्को रूपमा देखिएको छ । नेपालमा १३ वटा देशका शरणार्थी रहेको भनिन्छ तर तिब्बती शरणार्थी र भुटानी शरणार्थीहरूको सङ्ख्या ठूलो छ ।

नेपालमा भुटानबाट आई शरण लिई बसेका वयस्क शरणार्थीहरू ४३,०३८ र बालबालिका २२,१६३ जना गरी जम्मा ६५,२३१ जना रहेको पाइएको छ । यसैगरी यस्ता शरणार्थीलाई तेस्रो देशमा पुनर्स्थापना गराउने कार्यक्रमअनुसार हालसम्म विभिन्न मुलुकमा गरी जम्मा ३०,१४४ जना शरणार्थीहरू तेस्रो मुलुकमा पुनर्स्थापना भई गएको तथ्याङ्क छ भने विद्यालय जाने बालबालिकाको सङ्ख्या १७,६०६ जना रहेको छ । जसमा

६,०७२ जना बालिका र ८,८३४ जना बालक छन् । तिब्बती शरणार्थी कल्याण कार्यालय, काठमाडौंका अनुसार १२,६६५ जना तिब्बती शरणार्थी रहेका छन् भने सोमध्ये २,३६२ जना बालबालिका र १०,३०३ जना वयष्कहरू रहेको देखिएको छ । जसमध्ये बालिकाको सङ्ख्या १,१४६ जना र बालकको सङ्ख्या १,२१६ जना रहेको देखिएको छ ।

आधारभूत स्वास्थ्य र कल्याण

स्वास्थ्य सेवा विभागका अनुसार आ.व. २०६६/०६७ माभिटाभिन 'ए' को क्याप्सुल वितरण कार्यक्रममा २६,४६,६६७ जना बालबालिका र आइरन चक्की वितरण कार्यक्रममा ६,६७,१०२ जना गर्भवती महिलाहरूले सेवा प्राप्त गरेको देखिएको छ ।

आर्थिक सर्वेक्षण, २०६७/६८ का अनुसार गत आ.व.मा १५ वर्ष मुनिका ५८० जना मुटुको समस्या भएका बालबालिकाको निःशुल्क सल्यक्रिया सहितको उपचार गरिएको थियो ।

गत आ.व. २०६७/६८ मा कास्की जिल्लाका सबै ४३ गाविस, १ नगरपालिका र १ उपमहानगरपालिका गरी जिल्ला नै र अन्य विभिन्न ३१ जिल्लाका १८५ वटा गा.वि.स./न.पा.हरू खुला दिसामुक्त क्षेत्रका रूपमा घोषणा भएका भएका छन् ।

गत आर्थिक वर्षमा स्वास्थ्यजन्य प्रकोप तथा प्राकृतिक प्रकोपका कारण धेरै जना वयष्क र बालबालिका प्रभावित भएको पाइएको छ । यस अवधिमा मुलुकका विभिन्न स्थानमा फैलिएका महामारीमध्ये फाडापखालाका कारण जम्मा ५४ जना, डेङ्ग्युका कारण ५ जना, हैजाका कारणबाट ६ जना, भाइरल इन्फ्लुएन्जाका कारणबाट ६ जना, भाइरल जरोका कारण ६ जना र खाद्य विषका कारण ४ जना व्यक्तिहरूको मृत्यु भएको पाइएको छ भने प्राकृतिक प्रकोपमा परी ६१ जनाको ज्यान गएको पाइएको छ ।

जिल्लागतरूपमा प्राप्त विवरणअनुसार जम्मा ४७,३१४ जना अपाङ्गता भएका बालबालिका रहेको देखिएको छ । जसमध्ये जम्मा १८,६४६ जना अर्थात् ४०.०१% बालबालिकाले मात्र अपाङ्गताको परिचय पत्र लिएको देखिन्छ । ४३.६% बालिकाहरूले र ५६.४% बालकहरूले परिचयपत्र लिएको देखिन्छ । परिचयपत्र लिएका अपाङ्गता भएका बालबालिकाको अपाङ्गताको किसिमलाई हेर्दा ४५.०% शारीरिक अपाङ्गता, ८.२% दृष्टिविहीन र न्यून दृष्टिविहीन, ८.६% सुस्त श्रवण र बहिरा, ४.१% स्वर र बोलाइसम्बन्धी अपाङ्गता, ८.८% मानसिक अपाङ्गता र बौद्धिक अपाङ्गता, १८.०% बहुअपाङ्गता र ७.३% नखुलेका अपाङ्गता भएका बालबालिका रहेका छन् ।

शिक्षा, फुर्सद, मनोरञ्जन र साँस्कृतिक क्रियाकलाप

शिक्षा मन्त्रालयले सहिद प्रतिष्ठान नेपालमार्फत् ५ वटै विकास क्षेत्रमा सहिद परिवारका बालबालिकाका लागि आवाशीय विद्यालय सञ्चालन गर्ने अनुमति प्रदान गरी कार्य सुरु गरेको छ । यस्ता विद्यालयहरूमा १,०५८ जना बालबालिका अध्ययनरत छन् ।

शिक्षा विभाग, सानोठिमी भक्तपुरद्वारा प्रकाशित फ्ल्यास १ प्रतिवेदन, २०६७ का अनुसार मुलुकभर ३१,०८६ वटा प्रारम्भिक बालविकास केन्द्रहरू सञ्चालित छन् । जसमध्ये २६,७७३ सामुदायिक र ४,३१६ संस्थागत रहेका छन् । देशका कूल ३३,१६० विद्यालयमध्ये प्राथमिक तह (१-५) मात्र सञ्चालन हुने विद्यालयको सङ्ख्या ३२,६८५, निम्नमाध्यमिक तह (१-८) सम्म सञ्चालन हुने विद्यालयको सङ्ख्या ११,६३६, माध्यमिक तह (१-१० सम्म वा ६-१० मात्र) सञ्चालन हुने विद्यालयको सङ्ख्या ७,२६६, उच्च माध्यमिक तह (१-१२ सम्म वा ६-१२ सम्म वा ११-१२ मात्र) सञ्चालन हुने विद्यालयको सङ्ख्या २,५६४ रहेका छन् । मदरसा, गुम्बा/विहार र गुरुकुल/आश्रम गरी जम्मा ७६६ वटा धार्मिक विद्यालयहरू सञ्चालनमा रहेका छन् । कुल विद्यार्थी सङ्ख्या ७७,८२,२१६ जनामध्ये प्राथमिक तहमा ४६,५१,६५६ जना, निम्नमाध्यमिक तहमा १६,६६,६२७ जना, माध्यमिक तहमा ८,११,६१० जना र उच्चमाध्यमिक तहमा ३,१८,४२६ जना रहेका छन् । जसमध्ये ५०.११% बालिकाहरू र ४६.८६% बालकहरू रहेका छन् ।

कुल विद्यार्थीहरूमध्ये प्राथमिक तहमा ०.७८%, निम्नमाध्यमिक तहमा ०.२२%, माध्यमिक तहमा ०.०६% र उच्चमाध्यमिक तहमा ०.०२% विभिन्न प्रकारका अपाङ्गता भएका बालबालिका अध्ययन गर्दछन् । प्राथमिक तहमा १३६.६%, निम्नमाध्यमिक तहमा ६४.५%, माध्यमिक तहमा ६६.३% र उच्चमाध्यमिक तहमा २६.०% कुल भर्नादर रहेको छ । प्राथमिक तहमा ६४.५%, निम्नमाध्यमिक तहमा ६६.३%, माध्यमिक तहमा ४६.५% र उच्चमाध्यमिक तहमा ७.८% खुद भर्नादर रहेको छ । विद्यालय छाड्ने दर प्राथमिक तहमा ६.०%, निम्नमाध्यमिक तहमा ६.४% र माध्यमिक तहमा ८.७% रहेको छ । नेपालमा पाँच वर्षमाथिको साक्षरता दर ६३.२% रहेको छ ।

पाठ्यक्रम विकास केन्द्र सानोठिमीले विभिन्न २० वटा मातृभाषामा पाठ्यक्रम तयार पारेको छ । त्यस्तै १४ वटा मातृभाषा (मैथिली, भोजपुरी, अवधी, लिम्बू, थारु, गुरुङ, मगर, नेवार/नेपाल भाषा, डोटेली, थकाली, चाम्लिङ, शेर्पा, बान्तवा राई, उर्दू र संस्कृत) मा बालसन्दर्भ सामग्रीका रूपमा कथा, जीवनी र संस्कृति विधाका पुस्तकहरू तयार गरिएको छ । विभिन्न १२ भाषामा कक्षा १ का गणित, सामाजिक अध्ययन तथा सिर्जनात्मक कला र विज्ञान स्वास्थ्य तथा शारीरिक शिक्षा विषयका पाठ्यपुस्तक अनुवाद गरी प्रकाशनको लागि तयार पारेको छ । त्यसैगरी बहुभाषिक शैक्षिक कार्यक्रमअन्तर्गत विभिन्न ८ भाषाहरूका मातृभाषा विकास गरिएको छ ।

गुम्बा शिक्षाको लागि १-५ कक्षाको पाठ्यक्रम विकास गरिनुका साथै पाठ्यक्रम अनुकुलन गरी भोट भाषाको पाठ्यपुस्तक विकास गरिएको छ र कक्षा ६ र १० का ऐच्छिक विषयका मातृभाषाका पाठ्यक्रम तथा पाठ्यपुस्तक परिमार्जन गरिएको छ । मदरसा शिक्षाको कक्षा १-५ सम्मको परीक्षणको रूपमा पाठ्यक्रम विकास गरिएको छ । गुरुकुल शिक्षाको लागि १-५ कक्षाको पाठ्यक्रम विकास गरिनुका अलावा कक्षा १ र २ का लागि विद्यमान पाठ्यपुस्तकलाई अनुकुलन गरी संस्कृत रचना, गुरुकुल नेपाली र गुरुकुल सामाजिक अध्ययन तथा सिर्जनात्मक कला विषयको पाठ्यपुस्तक विकास गरिएको छ ।

केन्द्रीय तथ्याङ्क विभागले २००८ मा गरेको श्रमशक्ति सर्वेक्षणअनुसार नेपालका ५ वर्षमाथिको महिलाको साक्षरता दर ५३.१ प्रतिशत र पुरुषको साक्षरता दर ७४.७ छ, त्यसै गरी कुल साक्षरता दर ६३.२ प्रतिशत रहेको छ ।

विभिन्न जिल्लाबाट विवरणका अनुसार नेपालका १८ वटा बालक्लबस्तरीय, ४७ वटा सामुदायिक, १,४६४ वटा विद्यालयस्तरीय र २२ वटा अन्य प्रकारका गरी जम्मा १,५५१ वटा पुस्तकालय रहेका छन् भने प्राप्त विवरणअनुसार विभिन्न जिल्लाहरूमा बालबालिकाका लागि लक्षित गरिएका मनोरञ्जनस्थलहरू ४७ वटा रहेको देखिएको छ ।

विशेष संरक्षणका उपायहरू

विश्व स्वास्थ्य सङ्गठन र यूएन् एड्सको २००७ को प्रतिवेदनअनुसार विश्वभर एच.आइ.भी. सङ्क्रमणबाट पीडित व्यक्तिहरूको जनसङ्ख्या ३३.२ मिलियन रहेको अनुमान गरिएको छ । यसैगरी विश्वभर ३०.८ मिलियन वयस्क पुरुषहरू, १५.४ वयस्क महिलाहरू र २.५ मिलियन बालबालिका (१५ वर्षमुनिका) एच.आइ.भी. सङ्क्रमणको पीडामा छन् । साथै, विश्वभर वर्षेनी १.७ मिलियन वयस्क र ३,३०,००० जना १५ वर्षमुनिका बालबालिकाको मृत्युको कारण एड्स बन्ने गरेको अनुमान छ ।

राष्ट्रिय एड्स तथा यौन रोग नियन्त्रण केन्द्र, (२००७) का अनुसार नेपालमा हाल ६६,७६० जना व्यक्तिहरू एच.आइ.भी. र एड्सको समस्यामा परेको अनुमान गरिएको छ । तीमध्ये १५ वर्षमुनिका १,८५७ जना बालबालिका र बाँकी ६७,९०३ जना वयस्कहरू रहेका छन् ।

केन्द्रका अनुसार (२०६७, फागुनसम्म) १७,५५६ जना एच.आइ.भी. सङ्क्रमितहरू रहेका छन् । जसमध्ये ११,३६५ जना पुरुषहरू र ६,१९१ जना महिलाहरू रहेका छन् भने १५ वर्षमुनिका ६६१ जना बालक र ४५५ जना बालिका गरी जम्मा १,१४६ जना बालबालिका सङ्क्रमित रहेका छन् ।

नेपालमा एच.आइ.भी र एड्स उपचारको लागि २६ स्थानमा ART सेवा केन्द्र र १० स्थानमा ART सेवा उपकेन्द्र तथा २०५ स्थानमा परामर्श तथा परीक्षण केन्द्रको स्थापना गरिएको छ भने सङ्क्रमित गर्भवती आमाहरूलाई सुरक्षित प्रसूति सेवा उपलब्ध गराउनका लागि मुलुकका २१ स्थानमा PMTCT केन्द्रहरू रहेका छन् ।

जिल्लागत रूपमा प्राप्त विवरण अनुसार १६,७४७ जना बालबालिका श्रममा संलग्न रहेको देखिएको छ । प्राप्त विस्तृत विवरण अनुसार ८,८०८ जना बालिका र ८,३१६ जना बालक गरी जम्मा १७,१२४ जना बालबालिका श्रममा संलग्न रहेको देखिएको छ ।

केन्द्रीय तथ्याङ्क विभागले २००६ प्रकाशन गरेको नेपाल श्रमशक्ति सर्वेक्षण, २००८ को तथ्याङ्क अनुसार ५ वर्षदेखि १४ वर्ष उमेर समूहका बालबालिकामध्ये आर्थिक क्रियाकलापमा संलग्न बालबालिका ३३.६% देखिएको छ । त्यसैगरी यो दर सहरी क्षेत्रमा ३६.७% र ग्रामीण क्षेत्रमा १४.४% देखाएको छ । मुक्त कमलरी विकास मञ्च, दाङबाट प्राप्त पछिल्लो तथ्याङ्क अनुसार मुलुकका ६ जिल्लामा जम्मा १२,८०० जना कमलरी रहेको छ । जसमध्ये ११,४६७ जनाको उद्धार भैसकेको छ भने १,३३३ जनाको उद्धार हुन बाँकी रहेको छ । असहाय नानीहरूको साथीहरूका अनुसार यस वर्ष यौन शोषण तथा यातना र बेचबिखनमा परेका कर्मचारीहरूको कानूनी उपचारका लागि मुलुकका विभिन्न अदालतहरूमा जम्मा २२ वटा मुद्दा दर्ता गरिएका छन् ।

एस्थर बेन्जामिन्स मेमोरियल फाउण्डेसन नामक अन्तर्राष्ट्रिय गैरसरकारी संस्थामा प्राप्त निवेदनका आधारमा आ.व. ०६७/०६८ मा १ जना बालक र ६ जना बालिका गरी जम्मा ७ जना बालबालिका सर्कसमा गई उजुरी परेको देखिन्छ । सो संस्थाको पहलमा यस वर्ष ४ जना बालक र ७५ जना बालिका गरी जम्मा ७९ जना सर्कसमा प्रयोग गरिएका बालबालिकालाई भारतबाट उद्धार गरी ल्याई परिवारमा पुनर्स्थापना गरिएको छ ।

सिविस नामक एक गैरसरकारी संस्थाले काठमाडौं उपत्यकामा रहेका २२० जना घरेलु बालश्रमिकसँग गरेको एक अध्ययन अनुसार १० वर्षभन्दा कम उमेरका ४६ जना, ११-१४ वर्षसम्मका ६५ जना, १५-१८ वर्षसम्मका ५० जना र उमेर नखुलेका २६ जना बालबालिका रहेका छन् ।

केन्द्रीय बालकल्याण समिति, ललितपुरले २०६४ मा सडकमा आश्रित बालबालिकाको क्षेत्रमा कार्यरत संस्थाहरूको साभ्ना सञ्जाल सँग मिलेर गरेको एक अध्ययन र २०६५ मा प्रकाशन गरेको प्रतिवेदन अनुसार काठमाडौंमा करिव ८०० जना बालबालिका सडकमा आश्रित रहेको देखाएको छ, जसमा ६५% बालक र ५% बालिका रहेका छन् । जिल्लागत रूपमा प्राप्त विवरणका अनुसार कूल

२,०४६ जना सडकमा आश्रित बालबालिका रहेको देखिएको छ । प्राप्त विवरणअनुसारसडकमा आश्रित कूल बालबालिकामध्ये ३५२ जना (१७%) बालिका र १,६९४ जना (८३%) बालकहरू रहेको पाइएको छ ।

जिल्लागतरूपमा प्राप्त विवरणअनुसार गएको वर्ष २०६७ मा बालयौन दुर्व्यवहार तथा यौनशोषणका घटनाहरूमध्ये २१७ वटा घटनाहरू प्रकाशमा आएका थिए जसमा २३२ जना बालबालिका पीडित भएको पाइएको छ । पीडित बालबालिकामध्ये २१७ जना बालिका र १५ जना बालक भएको पाइएको छ भने जम्मा १७४ वटा घटनाहरू मात्र न्यायिक उपचारका लागि अदालतसम्म पुगेका थिए । ती मुद्दामध्ये १०१ वटा घटनाहरू विचाराधीन अवस्थामा रहेका छन् भने ७३ वटा मुद्दाहरू फैसला भैसकेका छन् । अदालतमा मुद्दा दायर गरिएका यस्ता घटनाहरूमा १६६ जना बालबालिका पीडित भएको विवरण छ । जसमध्ये १६० जना बालिकाहरू र ६ जना बालकहरू पीडित रहेको देखिएको छ ।

महिला, बालबालिका तथा समजकल्याण मन्त्रालयले २०६५ मा प्रकाशित गरेको क्याबिन, डान्स रेष्टुरेण्ट तथा मसाज पार्लरसम्बन्धी अध्ययन प्रतिवेदनअनुसार उपत्यकाका भएका करिव १२,००० क्याबिन, दोहोरी साँभ, डान्स रेष्टुरेण्ट तथा मसाज पार्लरहरूमा ५०,००० जना कामदारहरूमा १२ देखि १८ वर्ष उमेरका बालिकाहरूको सङ्ख्या उल्लेख्य रहेको पाइन्छ ।

जिल्लागतरूपमा प्राप्त विवरणअनुसार आपतकालीन राहत कोषबाट सशस्त्र द्वन्द्व तथा अन्य किसिमका विपत्तिबाट प्रभावित ३,७५२ जना बालिका र ४,१५४ जना बालक गरी ७,९०६ जना बालबालिकालाई तत्काल राहत उपलब्ध गराइएको थियो ।

जिल्लागतरूपमा प्राप्त विवरणअनुसार नेपालका विभिन्न अदालतहरूमा बालविज्याईसम्बन्धी घटनाका मुद्दाहरू दर्ता भएका छन् । गएको वर्ष २०६७ सालमा ८३ जना बालबालिकाको विज्याईसम्बन्धी घटनाहरू अदालतमा पुगेको देखिन्छ, जसमा ७३ जना बालकहरू र १० जना बालिकाहरू संलग्न रहेको देखिएको छ । ४६ जना बालबालिकाको मुद्दाहरू अदालतमा चलिरहेका छन् । फैसला भएका ३४ मुद्दाहरू (जसमध्ये ५ वटा बालिका र २९ वटा बालकहरूसँग सम्बन्धित) सबै बालबालिकाको विपक्षमा फैसला भई कैद तोकिएका छन् । जसअनुसार बालबालिकासम्बन्धी ऐनको दफा १५ को प्रतिकूल हुनेगरी ८३ जना बालबालिका उमेर पुगेका कैदी/बन्दीसँगै कारागारमा रहेका छन् । नेपालका विभिन्न कारागारहरूमा बाबुआमासँग जेलभित्र आश्रित भएका बालबालिकाको सङ्ख्या ६७ रहेको छ, तीमध्ये ३८ जना बालिका र २९ जना बालकहरू भएको विवरण छ ।

बालन्याय समन्वय समितिको सचिवालयले जनाएअनुसार गत आर्थिक वर्ष ०६७/६८ मा मुलुकका विभिन्न जिल्लाका बालइजलासहरूले सम्पादन गरेको बालबालिकासम्बन्धी मुद्दाहरूमा सबैभन्दा बढी अर्थात् २१ वटा जवर्जस्ती करणीसँग सम्बन्धित मुद्दाहरू देखिन्छ भने त्यसपछि १० वटा नकवजनी चोरीसँग सम्बन्धित मुद्दाहरू रहेको देखिन्छ । केन्द्रीय बालकल्याण समिति र बालन्याय समन्वय समितिद्वारा विभिन्न ३२ वटा जिल्लाहरूमा बालन्याय सुदृढीकरण कार्यक्रम कार्यान्वयन गरिएको छ ।

भक्तपुरमा रहेको बालसुधार गृहमा ५० जना बालबालिका राख्ने क्षमता भएता पनि यस वर्ष १२६ जना बालबालिकाको प्रवेश भयो भने ११४ जना फिर्ता भई पारिवारिक पुनर्मिलनमा गए ।

२०६३/६४ मा केन्द्रीय तथ्याङ्क विभागले मुलुकका विभिन्न जिल्ला र सहरमा गरेको सर्वेक्षणको नतिजाअनुसार कडा प्रकारका लागू औषध प्रयोगकर्ताहरूको सङ्ख्या ४६,३०६ रहेको देखाएको छ । लागू औषधको दुर्व्यसनमा १५ वर्षमुनिका बालबालिकाको सङ्ख्या १.२% दुर्व्यसनमा संलग्न रहेको देखिन्छ र १६.७% प्रयोगकर्ताहरू १५ वर्षभन्दा मुनिकै उमेरमा दुर्व्यसनमा लागेको पाइएको छ । नेपाल सरकारद्वारा हालैमात्र सार्वजनिक स्थलमा धूमपान तथा सूती सेवन गर्न तथा १८ वर्षमुनिका बालबालिकालाई सूतीजन्य पदार्थ बेचविखन तथा वितरण गर्न नपाउनेसहितको नियम संलग्न गरी सूतीजन्य पदार्थ नियन्त्रण तथा नियमन ऐन, २०६८ जारी गरी लागू गरेको छ ।

बालअधिकार संरक्षण तथा प्रबर्द्धनका लागि राज्यबाट भए गरिएका प्रयासहरू

नेपालको अन्तरिम संविधान, २०६३ मा नेपालको संवैधानिक इतिहासमा पहिलो पटक बालबालिकाका हकअधिकारलाई मौलिक हक अन्तर्गत छुट्टै व्यवस्था गरिएको छ । बालअधिकारप्रति सम्मान र प्रतिबद्धता जनाउँदै सरकारले बालअधिकारसम्बन्धी संयुक्त राष्ट्र सङ्घीय महासन्धि, १९८६ लगायत अन्तर्राष्ट्रिय तथा क्षेत्रीय महासन्धि, ऐच्छिक प्रलेख तथा अन्य कानुनहरूमा हस्ताक्षर तथा अनुमोदन गरेको छ र नेपालमा बालअधिकारसम्बन्धी व्यवस्थालाई सुव्यवस्थित गरी कार्यान्वयन गर्नका लागि नेपालमा बालबालिकासम्बन्धी ऐन, २०४८ लगायत विभिन्न राष्ट्रिय कानुनहरू लागू गरिएको छ ।

नेपाल सरकार, केन्द्रीय बालकल्याण समिति तथा अन्य सरोकारवाला मन्त्रालय एवं निकायहरूद्वारा बालबालिकाको अधिकारको प्रबर्द्धन गर्ने उद्देश्यले बाँच्न पाउने अधिकार, संरक्षणको अधिकार, विकासको अधिकार तथा सहभागिताको अधिकारलाई व्यवस्थित गर्दै मुलुकभर लक्षित कार्यक्रमहरू सञ्चालन गरिएको छ । युनिसेफ, सेभ द चिल्ड्रेन इन्टरनेशनल नेपाल, प्लान इन्टरनेशनल नेपाल, वर्ल्ड भिजन इन्टरनेशनल नेपाल टेरे डेज होम्स तथा वर्ल्ड एजुकेसन सँगको साभेदारीमा बालअधिकारको संरक्षण तथा सम्बर्द्धनका लागि दिगो सरकारी संरचना कार्यक्रम ७५ जिल्लामध्ये ५० जिल्लामा लागू

भई २५ थप जिल्लामा लागू हुने क्रममा छ । मुलुकका ३२ जिल्लामा बालन्याय सुदृढीकरण कार्यक्रम व्यवस्थापिका संसदअन्तर्गतको महिला, बालबालिका तथा समाजकल्याण संसदीय समितिसँगको सहकार्यमा कमलरी पुनर्स्थापना कार्यक्रम, वर्ल्ड एजुकेशन इण्टरनेशनलसँगको साभेदारितामा बालश्रम निवारणसम्बन्धी कार्यक्रम, युनिसेफसँगको साभेदारीमा विभिन्न ४ जिल्लामा एच्.आइ.भी. र एड्स प्रभावित बालबालिकासम्बन्धी कार्यक्रम, विभिन्न ३८ जिल्लामा जिल्लास्तरीयरूपमा बालगृह अनुगमन कार्यक्रम आदिजस्ता अन्य विभिन्न कार्यक्रमहरू लागू गरिएको छ ।

केन्द्रमा केन्द्रीय बालकल्याण समिति र ७५ जिल्लामा जिल्ला बालकल्याण समिति गठन गरिएको छ भने ४६ जिल्लामा जिल्ला बालसंरक्षण तथा सम्वर्द्धन उपसमिति १,०५१ वटा गा.वि.स./न.पा.हरूमा गाउँ/नगर बालसंरक्षण तथा सम्वर्द्धन उपसमिति, केन्द्रमा बालन्याय समन्वय समितिको गठन र बालन्याय सुदृढीकरण कार्यक्रम सञ्चालन भएका सबै ३२ जिल्लामा बालन्याय समन्वय समिति गठन गरिएको छ भने नेपालका ५० जिल्लामा बालअधिकार अधिकृतहरूको नियुक्ति र थप २५ जिल्लामा नियुक्ति प्रक्रियामा रहेको छ ।

हराएका बालबालिकाको खोजतलासको लागि काठमाडौंमा निःशुल्क (टोल फ्री) नं. १०४ को सुविधासहित बालबालिका खोजतलास तथा समन्वय केन्द्रको स्थापना गरिएको छ भने बालअधिकार हनन्का घटनालाई तत्काल संवोधन गरी आवश्यक कार्यबाही गर्नका लागि १३ स्थानमा निःशुल्क फोन सुविधासहितको बाल हेल्पलाइन १०९८ दश-नौ-आठ सञ्चालनमा ल्याइएको छ ।

परिच्छेद-१ राष्ट्र, राष्ट्रियता, नाम तथा पहिचानको अधिकार

१.१) नेपाल

विश्व मानचित्रको उत्तरी गोलार्द्धमा रहेको र उत्तरमा चीनको स्वशासित क्षेत्र तिब्बत र पूर्व, दक्षिण र पश्चिममा भारतका विभिन्न प्रदेशहरूले घेरिएको नेपाल एक भूपरिवेष्टित मुलुक हो ।

२६ डिग्री २२ मिनेट उत्तरी अक्षांसदेखि ३० डिग्री २७ मिनेट उत्तरी अक्षांस र ८० डिग्री ०५ मिनेट पूर्वी देशान्तरदेखि ८८ डिग्री १२ मिनेट पूर्वी देशान्तरसम्म फैलिएको नेपालको क्षेत्रफल १,४७,१८१ वर्ग कि.मी. छ । नेपालले विश्वको कूल भू-भागको ०.०३% र एशियाको कूल भू-भागको ०.३% भू-भाग ओगटेको छ ।

वातावरणीय, भौगोलिक, जैविक, जातीय, साँस्कृतिक र धार्मिक विविधताले भरिपूर्ण नेपाल एक सुन्दर र मनोरम मुलुक हो । समुद्र सतहको ७० मीटरदेखि ८,८४८ मीटरसम्मको उचाइमा रहेको नेपालको पूर्व पश्चिम औसत लम्बाई ८८५ कि.मी. र उत्तर दक्षिण औसत चौडाई १६३ कि.मी. रहेको छ ।

भौगोलिक दृष्टिले हिमाली, पहाडी र तराई/मधेस गरी ३ क्षेत्रमा विभक्त नेपालमा भिन्न प्रकारका प्राकृतिक विविधताहरू रहेका छन् । विश्वको सर्वोच्च शिखर सगरमाथा (८,८४८ मी.) हिमाली प्रदेशमा पर्दछ, नेपालको राजधानी काठमाडौं उपत्यका र पर्यटकीय नगरी पोखरा पहाडी प्रदेशमा पर्दछन् भने शान्तिका अग्रदूत भगवान गौतम बुद्धको जन्मस्थल लुम्बिनी तराई/मधेश प्रदेशमा पर्दछ । हिमाली भेगमा मनोरम उच्च हिमशृङ्खला, हिमताल, हिमनदीहरूका लागि प्रख्यात छन् । पहाडी भेग सुन्दर ताल तलैया, फरनाहरू, उपत्यका, महाभारत पार्वत्य शृङ्खलाका लागि प्रख्यात छ भने तराई/मधेस घना जङ्गल, चारकोषे झाडी र अन्न भण्डारका रूपमा प्रख्यात छ ।

वि.सं. २०५८ को जनगणनाअनुसार नेपालको जनसङ्ख्या वृद्धिदर २.२५% प्रतिवर्ष रहेको छ । सन् २०११ को प्रक्षेपित जनसङ्ख्याअनुसार महिलाको जनसङ्ख्या १,४२,४१,६३२ र पुरुषको जनसङ्ख्या १,४३,४३,३४३ गरी कूल जम्मा जनसङ्ख्या २,८५,८४,९७५ रहेको छ । यसरी हेर्दा महिला र पुरुषको जनसङ्ख्या लगभग बराबर रहेको देखिन्छ ।

केन्द्रीय तथ्याङ्क विभागको सन् २०१० को तथ्याङ्कअनुसार गतवर्ष नेपालको प्रतिव्यक्ति प्रतिवर्ष औसत आय ५६२ यू.एस. डलर (ने.रु.४१,८५०/-) रहेको र आर्थिक वृद्धिदर ३.५३% प्रतिवर्ष रहेको छ भने २५.४% नागरिकहरू गरिवीको रेखामुनि रहेको र धनी र गरीवबीचको भिन्नता सूचकाङ्क ०.४६ रहेको देखिएको छ ।

संयुक्त राष्ट्रसङ्घीय विकास कार्यक्रमको २०१० को मानवविकास प्रतिवेदनअनुसार विश्वका १६६ मुलुकमध्ये नेपाल ०.४२८ सूचकाङ्कका साथ १३८ औं स्थानमा रहेको छ । यो स्थान दक्षिण एशियाको छैटौं स्थान हो । प्रतिवेदनले दक्षिण एशियाली क्षेत्रमा अफगानिस्तानलाई नेपालभन्दा पछाडि देखाएको छ भने भुटानको स्थितिबारे प्रतिवेदनमा उल्लेख गरिएको छैन ।

नेपालको कोरा जन्मदर २७.७ प्रतिहजार र कोरा मृत्युदर ८.३ प्रतिहजार रहेको छ भने औसत आयुमा महिलाको औसत आयु ६४.५ वर्ष, पुरुषको औसत आयु ६३.६ वर्ष र समग्र औसत आयु ६४.९ वर्ष रहेको छ (केन्द्रीय तथ्याङ्क विभाग, २०१०) ।

स्वास्थ्य सेवा विभागले २००६ मा गरेको नेपाल जनसाङ्ख्यिक स्वास्थ्य सर्वेक्षणअनुसार कूल जन्मदर ३.९ प्रति महिला रहेको छ भने ९ वर्षभन्दा कम उमेरका शिशुहरूको मृत्युदर ४८ प्रतिहजार र ५ वर्ष मुनिका बालबालिकाको मृत्युदर ६९ प्रतिहजार रहेको छ ।

मानवविकास र सोसँग सम्बन्धित सूचकहरू

तालिका नं. १.१

क्र.सं.	सूचक	अङ्क वा स्थान	कैफियत
१	मानवविकास सूचकाङ्क	०.४२८	सूचकाङ्क
२	मानवविकासमा नेपाल	१३८ औं	स्थान
३	औसत आयु (समग्र)	६४.९	वर्ष
४	वयस्क साक्षरता दर	५६.५	प्रतिशत
५	मानवीय गरीबि सूचकाङ्क	०.३५०	सूचकाङ्क
६	राष्ट्रिय गरीबिको रेखामुनि रहेको जनसङ्ख्या	३०.६	प्रतिशत
७	लैङ्गिक भिन्नता सूचकाङ्क	०.७१६	सूचकाङ्क
८	लैङ्गिक विकासमा नेपाल	११० औं	स्थान
९	बालआश्रय दर	६६.६	अनुपात

स्रोत: मानवविकास प्रतिवेदन, २०१०, संयुक्त राष्ट्रसङ्घीय विकास कार्यक्रम

सार्क राष्ट्रहरूको मानवविकास स्थिति
तालिका नं. १.२

क्र.सं.	देश	स्थान
१	श्रीलङ्का	६१
२	मालदिभ्स	१०७
३	भारत	११६
४	पाकिस्तान	१२५
५	बङ्गलादेश	१२६
६	नेपाल	१३८
७	अफगानिस्तान	१५५
८	भूटान	अप्राप्त

स्रोत: मानव विकास प्रतिवेदन, २०१०, संयुक्त राष्ट्रसङ्घीय विकास कार्यक्रम

१.२ जनसङ्ख्या र नेपालका बालबालिका

१.२.१ नेपालको जनसाङ्ख्यिक स्थिति

वि.सं. २०५८ मा केन्द्रीय तथ्याङ्क विभागले गरेको राष्ट्रिय जनगणनाअनुसार नेपालको कूल जनसङ्ख्या २,३१,५१,४२३ रहेको थियो । जसमध्ये महिलाहरूको सङ्ख्या १,१५,८७,५०२ (५०.१%) र पुरुषको सङ्ख्या १,१५,६३,६२१ (४९.६%) रहेको थियो । त्यसैगरी १४ वर्षभन्दा कम उमेरका बालबालिकाको जनसङ्ख्या ६०,६८,२०० रहेको थियो जुन कूल जनसङ्ख्याको ३६.३०% हुन आउँछ । जसमध्ये बालिकाको सङ्ख्या ४४,६०,२०१ रहेको र बालकको सङ्ख्या ४६,३८,००० रहेको थियो । यसरी हेर्दा बालक र बालिकाकोबीचको भिन्नता ०.७६% को अनुपातमा रहेको थियो । चालु वर्ष (वि. सं. २०६८) मा केन्द्रीय तथ्याङ्क विभागद्वारा गरिएको राष्ट्रिय जनगणना को विस्तृत विवरण आउन भने बाँकी रहेकोले यस तथ्याङ्कमा पछिल्लो विवरण समावेश गर्न सकिएको छैन । केन्द्रीय तथ्याङ्क विभागको वेबसाइटमा उल्लेख गरिएअनुसार यस वर्षको कूल जनसङ्ख्या २,८५,८४,६७५ रहेको छ ।

त्यसैगरी तत्कालीन जनसङ्ख्या तथा वातावरण मन्त्रालयले सन् २००३ मा निकालेको प्रक्षेपित तथ्याङ्कअनुसार सन् २०११ मा नेपालको कूल जनसङ्ख्या २,८५,८४,६७५ रहेको छ । जसमध्ये महिलाको जनसङ्ख्या १,४२,४१,६३२ (४९.८२%) रहेको र पुरुषको जनसङ्ख्या १,४३,४३,३४३ (५०.१८%) रहेको देखिएको छ । सन् २०११ को प्रक्षेपित तथ्याङ्कअनुसार १४ वर्षभन्दा कम उमेरका बालबालिकाको सङ्ख्या १,०१,६८,५०० रहेको देखिएको छ । जुन कूल जनसङ्ख्याको ३५.५७% हो । जसमध्ये बालिकाको जनसङ्ख्या ४९,३७,०६३ र बालकको जनसङ्ख्या ५१,३१,४०६ रहेको देखिएको छ ।

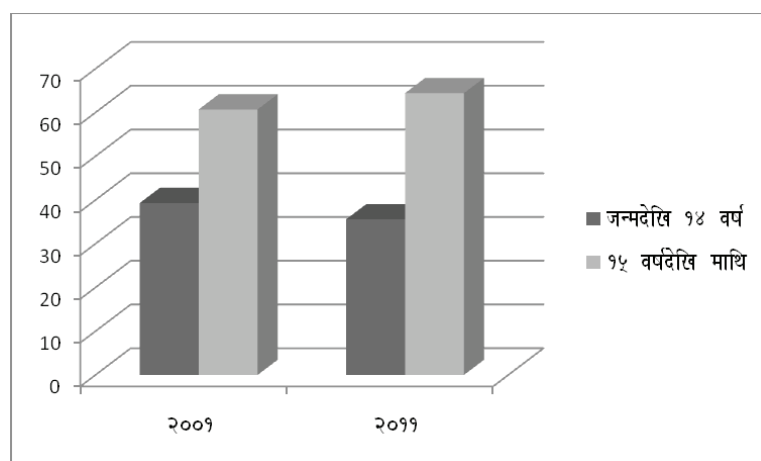
नेपालको जनसाङ्ख्यिक स्थिति

तालिका नं. १.३

उमेर समूह	सन् २००१ को जनसङ्ख्या				सन् २०११ को प्रक्षेपित जनसङ्ख्या			
	महिला	पुरुष	जम्मा	प्रतिशत	महिला	पुरुष	जम्मा	प्रतिशत
जन्मदेखि १४ वर्ष	४४,६०,२००	४६,३८,०००	९०,९८,२००	३९.३	४९,३७,०६३	५२,३१,४०६	१०१,६८,५००	३५.५७
१५ वर्षदेखि माथि	७१,२७,३०२	६९,२५,९२१	१,४०,५३,२२३	६०.७	९३,०४,५३८	९१,११,९३७	१८४,१६,४७५	६४.४३
जम्मा	१,१५,८७,५०२	१,१५,६३,९२१	२,३१,५१,४२३	१००	१४२,४१,६३२	१४३,४३,३४३	२८५,८४,९७५	१००
प्रतिशत	५०.१	४९.९	१००		४९.८२	५०.१८	१००	

स्रोत: राष्ट्रिय जनगणना, २००१, केन्द्रीय तथ्याङ्क विभाग तथा Population Projection 2003, MoPE

चित्र १.३



१.३) नेपालीको जीवनस्तर मापन

केन्द्रीय तथ्याङ्क विभाग, थापाथलीले हालै सम्पन्न गरेको नेपाल जीवनस्तर सर्वेक्षण (तेस्रो) २०११ का अनुसार प्राप्त केही महत्वपूर्ण तथ्यहरूलाई यहाँ संलग्न गरिएको छ ।

नेपाल जीवनस्तर सर्वेक्षण (तेस्रो), २०११ का केही तथ्यहरू

तालिका १.४ (क)

विवरण	एकाई	२०१०/२०११		
		बालक	बालिका	जम्मा
उमेरअनुसार उचाई नबढेको	प्रतिशत	४०.१	३०.०	४१.५
उमेरअनुसार शारीरिक वृद्धि र विकास नभएको	प्रतिशत	१४.१	१३.३	१३.७
उमेरअनुसार कम तौलका बालबालिका	प्रतिशत	२९.६	३२.७	३१.१
स्तनपान गर्ने बालबालिका	औसत महिना	१६.८	१६.६	१६.७
पूरक खाना खान सुरु गरेको उमेर	उमेर (महिनामा)	७.०	७.०	७.०
६ महिनासम्म स्तनपान गर्ने बालबालिका	प्रतिशत	७५.९	७५.३	७५.६
साक्षरता दर (६ वर्षभन्दा माथि)	प्रतिशत	६०.९	७२.२	५१.४
साक्षरता दर (१५ वर्षभन्दा माथि)	प्रतिशत	५६.५	७१.६	४४.५

स्रोत: नेपाल जीवनस्तर सर्वेक्षण (तेस्रो), २०११ के.त.वि.

तालिका १.४ (ख)

विवरण	दोस्रो (०३/०४)	तेस्रो (१०/११)
आधा घण्टाको दूरीमा विद्यालयको पहुँच	६१.४ प्रतिशत	६४.७ प्रतिशत
आधा घण्टाको दूरीमा स्वास्थ्य केन्द्रको पहुँच	६१.८ प्रतिशत	७३.८ प्रतिशत
पूर्णरूपमा खोप लगाएका	५६.४ प्रतिशत	६४.१ प्रतिशत
आंशिकरूपमा खोप लगाएका	३३.२ प्रतिशत	३३.१ प्रतिशत
खोपको सुविधा नपाएका	७.४ प्रतिशत	२.८ प्रतिशत
अपाङ्गता भएका व्यक्तिहरू		३.६ प्रतिशत
खुद भर्नादर	७२ प्रतिशत	७८ प्रतिशत

स्रोत: नेपाल जीवनस्तर सर्वेक्षण (तेस्रो), २०११ के.त.वि.

१.४) जन्मदर्ता

जन्म मानवजीवनको प्रारम्भिक घटना हो । प्रत्येक बालकलाई जन्मिएपछि आफ्नो नाम, राष्ट्रियता र पहिचानको अधिकार छ । यस अधिकारलाई बालअधिकारसम्बन्धी महासन्धि, १९८६, नेपालको अन्तरिम संविधान, २०६३ र बालबालिकासम्बन्धी ऐन, २०४८ ले सुनिश्चित गरेको छ ।

संयुक्त राष्ट्रसङ्घले १) जिउँदो जन्म, २) मृत्यु, ३) मृतरूपमा जन्मेको शिशु, ४) विवाह, ५) सम्बन्ध विच्छेद, ६) धर्मपुत्र/पुत्री ग्रहण, ७) वैधता ८) अवैध किसिमले जन्मेको बालकको कानुनी रूपमा (स्वेच्छाले वा वाध्यता) बाबुआमाको मान्यता प्रदान गर्नु, ९) छुट्टिभिन्न भै बसेका पति पत्नी, १०) सँगै बसेका युवा युवतीको बीचमा विवाह नभएकोमा कानुनी रूपमा प्रमाणित गर्नेजस्ता घटनारुलाई व्यक्तिगत घटना भनी परिभाषित गरेको छ । नेपालको व्यक्तिगत घटना दर्ता गर्ने ऐन, २०३३ ले १) जन्म, २) मृत्यु, ३) विवाह, ४) बसाई सराई, ५) सम्बन्ध विच्छेदलाई व्यक्तिगत घटना भनी परिभाषित गरेको छ ।

कुनै पनि मुलुकमा प्रत्येक वर्ष व्यक्तिगत घटना दर्ता अभिलेखअनुसार जनसङ्ख्याको नियमित र अद्यावधिक गर्ने गरिन्छ तर नेपालमा पञ्जीकरण व्यवस्था व्यवस्थित नभएका कारण त्यसो हुन सकेको छैन । नेपालमा कुनै पनि व्यक्तिगत घटना ३५ दिनभित्र स्थानीय पञ्जिकाधिकारीको कार्यालयमा गएर दर्ता गराउनुपर्छ । यसका लागि नेपालमा प्रत्येक गा.वि.स. र न.पा.लाई स्थानीय पञ्जिकाधिकारीको कार्यालय र गा.वि.स. सचिवलाई र न.पा.का हकमा न.पा.का राजपत्र अनङ्कित द्वितीय श्रेणीका १ जना कर्मचारीलाई स्थानीय पञ्जिकाधिकारी भनी तोकिएको छ । यसैगरी प्रत्येक जि.वि.स.लाई जिल्ला पञ्जिकाधिकारीको कार्यालय भनी तोकिएको छ तर जि.वि.स.मा पञ्जीकरणको काम भने हुँदैन यहाँ स्थानीय पञ्जिकाधिकारीको कार्यालयबाट आएको अभिलेखलाई सङ्कलन र अद्यावधि गर्ने कार्य हुन्छ । नेपालमा व्यक्तिगत घटना दर्ता गर्ने कार्य २०३४ साल बैशाख १ गतेबाट १० जिल्लाबाट सुरु गरिएको थियो भने २०४७ साल वैशाख १ गतेदेखि ७५ वटै जिल्लामा लागू गरिएको हो । नेपालमा रहेका विदेशी नागरिकबाट अस्पतालमा जन्म भएका बालबालिकाको सम्बन्धित अस्पतालका चिकित्सकको सिफारिस तथा घरमा जन्म भएका बालबालिकाको सम्बन्धित देशका राजदूतावास वा नियोगको सिफारिसको आधारमा दर्ता गरी प्रमाणपत्र दिने र सम्बन्धित देशको नाम उल्लेख गर्ने गरिन्छ । र नेपालमा रहेका शरणार्थी परिवारका बालबालिकाको हकमा सम्बन्धित गा.वि.स. तथा नगरपालिकाहरूमा जन्मदर्ता गर्ने प्रावधान रहेको छ । गैर नेपाली नागरिकका बालबालिकाको जन्मदर्ता तथ्याङ्कीय प्रयोजनका लागि मात्र हुने स्पष्ट व्यवस्था छ ।

१.४.१ नेपालका बालबालिकाको जन्मदर्ताको स्थिति

देशका सबै ७५ जिल्लाको जन्मदर्ता विवरणका आधारमा २०६६ सालमा कूल ५,२५,७१५ जना बालबालिकाको जन्मदर्ता भएको तथ्याङ्क छ जसमा २,४६,३६६ (४६.८६%) बालिका र २,७९,३४९ (५३.१४%) बालक रहेका थिए । यस तथ्यले बालकको जन्मदर्ता दरभन्दा बालिकाको जन्मदर्ता दर कम हुनुले बालिकाको जन्मदर्ता गराउनका लागि अभिभावकको सकृयता र तदारुकतामा कमी भएको देखिन्छ ।

आर्थिक सर्वेक्षण, २०६७/०६८ का अनुसार आ.व.२०६७/६८ को प्रथम आठ महिनामा १,२३,७८३ जना बालबालिकाको जन्मदर्ता भएको तथ्याङ्क छ ।

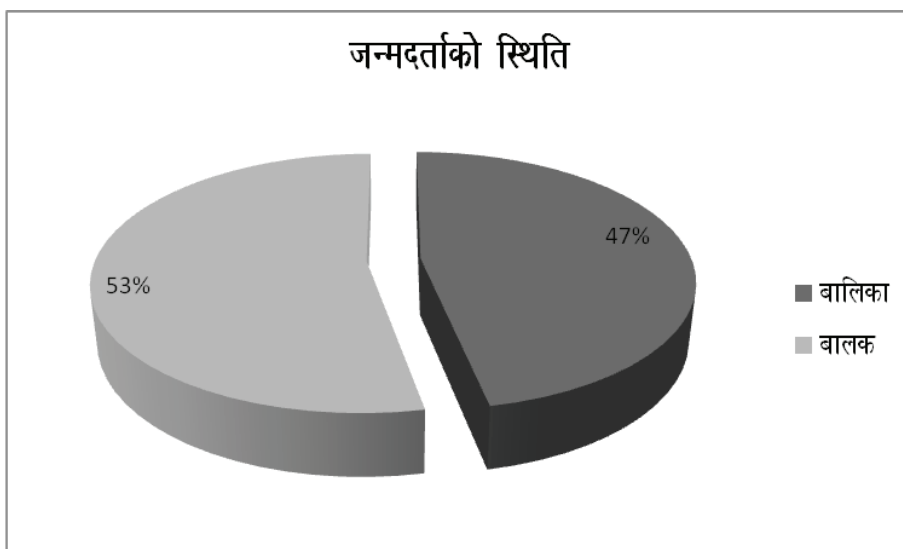
नेपालमा भएको जन्मदर्ताको स्थिति (२०६६ सालमा जन्मदर्ता बढी भएका १० जिल्लाहरू)

तालिका नं. १.५

क्र.सं.	जिल्ला	बालिका	बालक	जम्मा
१	सिराहा	१३,०४३	१५,४३४	२८,४७७
२	मोरङ	१२,००३	१३,६६९	२५,६७२
३	भद्रा	११,७५६	१३,२५०	२५,००६
४	रौतहट	११,०४४	१२,०८०	२३,१२४
५	सुनसरी	९,८४८	११,९७४	२१,८२२
६	काठमाण्डौं	९,०९७	१०,२६४	१९,३६१
७	रुपन्देही	७,८४९	९,१५६	१७,००५
८	बारा	६,८८३	७,९२८	१४,८११
९	कपिलवस्तु	७,९२५	६,८१७	१४,७४२
१०	नवलपरासी	६,८८२	७,६८०	१४,५६२
	जम्मा	२,४६,३६९	२,७९,३४९	५,२५,७१५

स्रोत: स्थानीय विकास मन्त्रालय, २०६७

चित्र १.६



जिल्ला जिल्लामा बालबालिकाको जन्मदर्ता गर्नको लागि बालबालिकाका क्षेत्रमा क्रियाशील संस्था तथा बालकलबहरूले गा.वि.स./न.पा. र जि.वि.स.सँग समन्वय गरेर अभियान सञ्चालन गरेको पाइएको छ । जसमध्ये प्रचारप्रसार, गोष्ठी, अभिभावक सचेतना कार्यक्रम, पुरस्कार, सम्मान र निःशुल्क जन्मदर्तालगायतका जन्मदर्तासम्बन्धी कार्यक्रम मुख्य रहेका पाइन्छन् । यसरी अभियानका रूपमा जन्मदर्ता कार्यक्रम सञ्चालन गरिएका कारण जन्मदर्ता गर्ने बालबालिकाको सङ्ख्यामा वृद्धि हुँदै गए पनि आशातीत उपलब्धि भएको पाइँदैन । नेपालमा जन्मदर्ता गर्ने प्रचलन र प्रवृत्तिमा आशातीतरूपमा सञ्चालन नहुनुमा स्थानीय निकाय जनप्रतिनिधिविहीन हुनु, अधिकांश गा.वि.स. सचिवहरू (पञ्जिकाधिकारी) गा.वि.स.मा नबस्नु, जन्मदर्ता गर्ने पञ्जिकाधिकारीको कार्यालय टाढा हुनु, अभिभावकहरूमा चेतनाको कमी हुनु, प्रचारप्रसारको कमी हुनु, दर्ता प्रक्रिया भङ्गटिलो हुनु, विद्यालय भर्ना तथा नागरिकता प्राप्तिको लागि जन्मदर्ता प्रमाणपत्रको अनिवार्यता नहुनु आदिजस्ता कारणहरू रहेका पाइन्छन् ।

परिच्छेद-३ बालअधिकारका सिद्धान्तहरू

संयुक्त राष्ट्रसङ्घीय बालअधिकारसम्बन्धी महासन्धि, १९८९ को क) धारा २ को भेदभावरहितता, ख) धारा ३ को बालबालिकाको उच्चतम हित, ग) धारा ६ को दीर्घजीवन र विकास, र घ) धारा १२ को बालबालिकाको विचार र भावनाको अभिव्यक्ति र त्यसको कदरलाई समग्र महासन्धिमा व्यवस्था भएको अधिकारका सन्दर्भमा सामान्य सिद्धान्तका रूपमा स्वीकार गरिएको छ । यी सिद्धान्तहरूलाई नेपालले पनि देशको संविधान एवम् प्रचलित राष्ट्रिय कानूनमा व्यवस्थित गरी संवोधन गर्दै आएको छ ।

२.१) भेदभावरहितता

बालबालिकाका अधिकार सहज ढङ्गले उपभोग गर्नका लागि उनीहरूमाथि उनीहरू स्वयंको र उनीहरूको बाबुआमा वा संरक्षकको उमेर, लिङ्ग, धर्म, वर्ण, जाति, वर्ग, समुदाय, क्षमता आदिका आधारमा भेदभाव गर्नुहुँदैन । बरु पछाडि पारिएका वर्ग, समुदाय, क्षमता, लिङ्ग र उमेरका बालबालिकालाई उत्थान गर्न, विशेष संरक्षण गर्न र प्रोत्साहन गर्न लागि सकारात्मक विभेदको उपाय अपनाउनुपर्दछ र राज्यले यस्तो प्रकारको नीति र कार्यक्रमको व्यवस्था गर्नुपर्दछ । भेदभावरहितताको सिद्धान्तले यसै भन्दछ ।

नेपालले कतिपय समाजमा अभैसम्म विद्यमान रहेको विभेदलाई न्यूनीकरण गर्नका लागि लक्षित नीति र सकारात्मक विभेदको रणनीति तयार पारी कार्यान्वयन गरेको छ । यद्यपि समयसमयमा भेदभावका घटनाहरू प्रकाशमा आएका छन् भने कतिपय त्यस्ता घटनाहरूका बारे अदालत तथा न्यायिक निकायहरूमा उजुरीसमेत परेका छन् ।

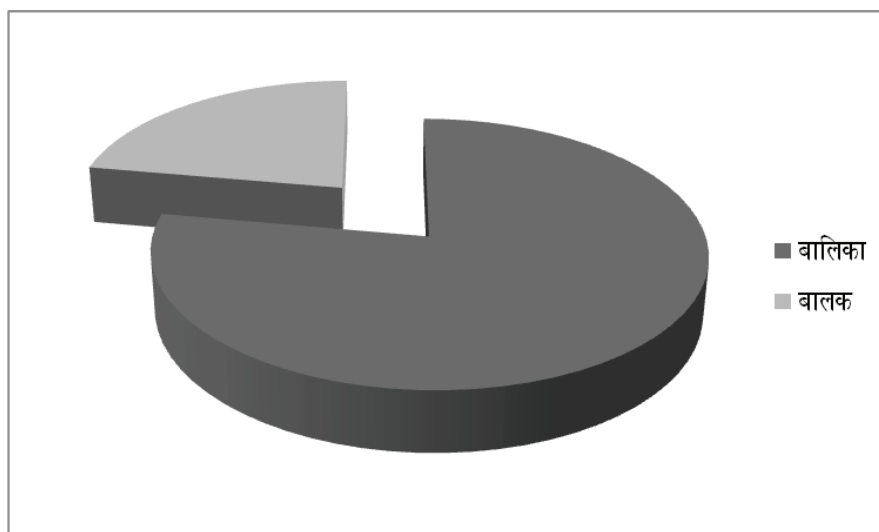
बालबालिकाविरुद्ध भेदभाव भई प्रकाशमा आएका घटनाहरू

तालिका नं. २.१

क्र.स.	जिल्ला	जम्मा	पीडित		
			बालिका	बालक	जम्मा
	नेपाल	२३	२१	६	२७
१	रौतहट	८	८	०	८
२	मोरङ	२	३	१	४
३	खोटाङ	२	२	२	४
४	दाङ	४	४	०	४
५	बाँके	४	१	३	४
६	रोल्पा	३	३	०	३

स्रोत: बालअधिकार अनुगमन सूचकाङ्क फारम (जिल्लागत), २०६८

चित्र २.१



माथिको तालिकामा देखाइएअनुसार जम्मा २३ वटा भेदभावका घटनाहरू प्रकाशमा आएकोमा २७ जना बालबालिका पीडित भएको देखिएको छ । जसमध्ये २१ जना (७७.७८%) बालिका र ६ जना (२२.२२%) बालकहरू रहेको देखिन्छ । यो तथ्यलाई दृष्टिगत गर्दा बालकहरूभन्दा बालिकाहरू बढी भेदभावको शिकार भएको देखिएको छ । जिल्लागत रूपमा प्राप्त विवरणका अनुसार बालबालिका लैङ्गिक, अपाङ्गता, जातीय तथा अन्य विविध आधारमा बढी भेदभावमा पर्ने गरेको पाइएको छ ।

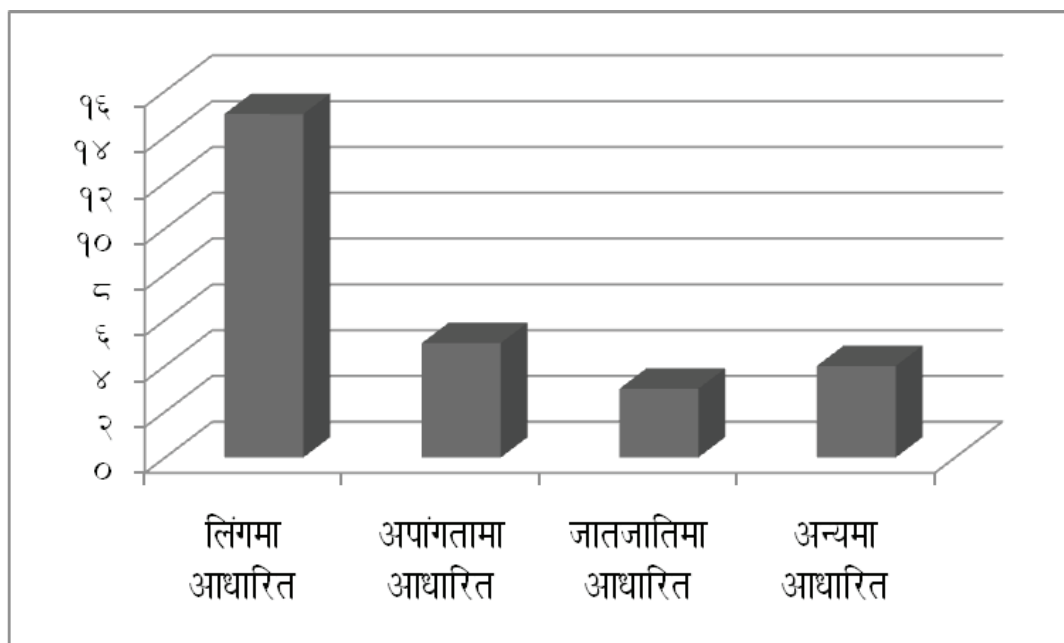
विभिन्न आधारमा भएका भेदभावका घटनाहरू

तालिका नं. २.२

क्र.स.	घटना विवरण	घटना सङ्ख्या	जम्मा पीडित बालबालिका		
			बालिका	बालक	जम्मा
	जम्मा	२३	२१	६	२७
१	लिङ्गमा आधारित	१५	१५	०	१५
२	अपाङ्गतामा आधारित	३	३	२	५
३	जातजातिमा आधारित	३	१	२	३
४	अन्यमा आधारित	२	२	२	४

स्रोत: बालअधिकार अनगमन सूचकाङ्क फारम (जिल्लागत), २०६८

चित्र २.२



बालबालिकाविरुद्ध हुने भेदभावका घटनाहरू जति प्रकाशमा र चर्चामा आएका अनुपातमा न्यायिक निकायहरूमा उजुरी परेको पाइँदैन । जसअनुसार यस वर्ष न्यायिक निकायमा जम्मा १७ वटा भेदभावविरुद्धका घटनाहरूमात्र उजुरी परेको पाइएको छ । जसमध्ये अदालतमा १२ वटा भेदभावविरुद्धका मुद्दा चलिरहेकोमा १५ जना बालिका र ६ जना बालक गरी जम्मा २१ जना बालबालिकाविरुद्धका भेदभावका घटना रहेका छन् ।

अदालतमा उजुरी परेका भेदभावसम्बन्धी घटनाहरू

तालिका नं. २.३

उजुरी परेको घटना सङ्ख्या	अदालतमा मुद्दा परेको घटना सङ्ख्या	पीडित		
		बालिका	बालक	जम्मा
१७	१२	१५	६	२१

स्रोत: बालअधिकार अनगमन सूचकाङ्क फारम (जिल्लागत), २०६८

नेपालमा विद्यमान भेदभावका घटनाहरू न्यूनीकरण गर्न विभिन्न सरकारी तथा गैरसरकारी संस्थाहरूले कानुनी सचेतना, कानुन कार्यान्वयनका लागि दबाब दिने, कानुनी कारबाहीमा सहयोग पुर्याउने, लक्षित वर्गका लागि सशक्तिकरण कार्यक्रम, सामाजिक सद्भाव बढाउने कार्यक्रम सञ्चालन गर्ने तथा शिक्षा र छात्रवृत्ति वितरणलगायतका विभिन्न कार्यक्रमहरू सञ्चालन गर्दै आइरहेका छन् ।

२.२ दीर्घ जीवन र विकास

बालअधिकारसम्बन्धी महासन्धि १९८९ ले बालबालिकाको दीर्घ जीवन र उनीहरूको सर्वाङ्गिण विकासको अधिकारलाई नै दीर्घ जीवन र विकासको सिद्धान्तका रूपमा हो भनी परिभाषित गरेको छ । दीर्घ जीवन र विकासलाई नेपालको अन्तरिम संविधान, २०६३ मा मौलिक हकका रूपमा समावेश गरिएको छ भने प्रचलित कानूनमा पनि सोसम्बन्धमा व्यवस्था गरिएको छ ।

२.२.१ दीर्घ जीवन

मुलुकभर सञ्चालित खोप कार्यक्रम, पोषण कार्यक्रम, मातृशिशु कार्यक्रमजस्ता कार्यक्रमहरू बालबालिकाको दीर्घ जीवनलाई लक्षित गरेर सञ्चालन गरिएका कार्यक्रमहरू हुन् । यस्ता लक्षित कार्यक्रमहरूको नतिजा सकारात्मक देखिएको छ, जस्तो: औसत आयुमा क्रमशः वृद्धि हुँदै जानु, शिशु/बाल/मातृ मृत्युदर कम हुनु, जनसङ्ख्या वृद्धिदर न्यून र सङ्ख्यात्मक रूपमा वृद्धि हुनु, परिवार नियोजनसम्बन्धी कार्यक्रम प्रभावकारी हुँदै जानु आदि । यससम्बन्धमा केही सकारात्मक नतिजा देखिए तापनि विश्व मापदण्डमा नेपालको स्थिति धेरै नै पछाडि परेको छ । यसर्थ, अबै पनि प्रभावकारी कार्यक्रमहरू पछाडि परेका बालबालिका र परिवारलाई लक्षित गरेर सञ्चालन गर्नुपर्ने आवश्यकता देखिएको छ । यससम्बन्धी विस्तृत विवरण परिच्छेद ५ मा राखिएको छ ।

२.२.१ विकास

शिक्षा, पोषण, मातृशिशु स्वास्थ्य, प्रारम्भिक बालविकास कार्यक्रमहरू आदि प्रारम्भिक अवस्थादेखि नै बालबालिकाको शारीरिक, सामाजिक, वैदिक र संवेगात्मक (साथै साँस्कृतिक विकास) का लागि लक्षित गरेर सञ्चालनमा आइरहेका कार्यक्रमहरू हुन् । यस्ता कार्यक्रमहरूको नतिजा सकारात्मक नै देखिएको छ । जस्तो: नेपालमा साक्षरता दरमा वृद्धि हुँदै जानु, बालबालिकाको शरीरको औसत आकारमा वृद्धि हुँदै जानु, कुपोषणको दर घट्दै जानु, बालबालिका तिक्ष्ण बुद्धिका हुनु, बालबालिकाको सामाजिकतामा वृद्धि हुँदै जानु आदि सकारात्मक नतिजाका सूचकहरू हुन् । यससम्बन्धी विस्तृत विवरण परिच्छेद ५ र ६ मा राखिएको छ ।

बालबालिकको दीर्घ जीवन र विकासको सूचकको प्रवृत्ति सकारात्मक दिशातर्फ उन्मुख भए पनि मुलुकका दुर्गम भेगमा स्थिति चिन्ताजनक छ र लक्षित कार्यक्रमहरू प्रभावकारी ढङ्गले सञ्चालनमा आउन सकिरहेका छैनन् ।

२.३ बालबालिकाको उच्चतम हित/सर्वोत्तम हित

बालबालिकाको हकअधिकार परिपूर्तिका सम्बन्धमा सबैभन्दा बढी हित हुने व्यवस्था गर्नु नै उच्चतम हित अथवा सर्वोत्तम हितको सिद्धान्तको मर्म हो । नेपालको अन्तरिम संविधान, २०६३ र बालबालिकासम्बन्धी अन्य प्रचलित कानूनहरूमा यो अधिकारलाई व्यवस्थित गरिएको छ ।

सन् २००२ मा संयुक्त राष्ट्रसङ्घको बालबालिकासम्बन्धी विशेष अधिवेशनले पारित गरेको बालबालिकाको लागि सुहाउँदो विश्व नामक घोषणापत्र, २००२ मा बालबालिकाको उच्चतम हितसम्बन्धी व्यवस्थालाई थप स्पष्ट पारिएको छ र यसलाई कार्यमुलक बनाउने प्रयत्न भएको छ । तत्पश्चात् नेपालमा बालमैत्री अवधारणामा कार्य गर्न सुरु गरिएको छ । बालबालिकाले आफ्नो अधिकार निर्वाध रूपमा प्रयोग गर्न पाउनु भन्ने हेतुले विद्यालय, समुदाय तथा जिल्ला/गाउँ/नगर हरूलाई बालमैत्री बनाउने र सोहीअनुरूप गर्ने कार्यको थालनी गरिएको छ । देशभर विभिन्न विद्यालयलाई बालमैत्री विद्यालय, विद्यालय र बालबालिका शान्ति क्षेत्र हुन् भनी घोषणा गर्ने अभियान सञ्चालन गरिएको छ । यस्ता अभियानहरू बालबालिकाको सर्वोत्तम हितका निम्ति प्रभावकारी र सफल मानिएका छन् ।

२.३.१ बालमैत्री गा.वि.स./नगर तथा स्थानीय स्वायत्त शासन

केन्द्रीय बालकल्याण समितिले सम्बन्धित जिल्ला बालकल्याण समिति तथा जिल्ला/गाउँ/नगर बालसंरक्षण तथा सम्वर्द्धन उपसमिति, स्थानीय निकाय, साभेदार संस्था/निकाय र समुदायहरूसँग सहकार्य गर्दै प्लान नेपालसँगको साभेदारीमा २२ जिल्लाका २१ वटा गा.वि.स. तथा एउटा नगरपालिकालाई विभिन्न चरणमा गरी योजनावद्ध रूपमा तय भएका सूचकहरूका आधारमा बालमैत्री गाउँविकास समिति तथा नगरपालिका बनाउने अभियान अगाडि बढाएको छ, जसमध्ये ४ वटा जिल्लामा गा.वि.स.हरूको छनौट गर्ने कार्य भने बाँकी रहेको छ ।

बालमैत्री गा.वि.स./नगरपालिका कार्यक्रम सञ्चालन गरिएका गा.वि.स./नगरपालिकाहरू

तालिका २.४

क्र.सं.	जिल्ला	गा.वि.स./न.पा	कैफियत
१	इलाम	गोदक	
२	सुनसरी	इनरुवा न.पा.	
३	मोरङ	तेत्तरिया	
४	धनकुटा	घोर्लीखर्क	
५	बारा	महेशपुर	
६	सिन्धुली	हर्साई	
७	पर्सा	पर्सौनी विर्ता	
८	रौतहट	गेडाइगुठी	
९	मकवानपुर	फाखेल	
१०	चितवन	मङ्गलपुर	
११	रूपन्देही	हाटीफर्साटिका	
१२	कास्की	सार्दीखोला	
१३	अर्घाखाँची	वाङ्ला	
१४	बाँके	परसपुर	
१५	हुम्ला	लाली	
१६	कञ्चनपुर	दोधारा	
१७	बाग्लुङ	तिच्याङ	
१८	म्याग्दी	भकिम्ली	
१९	पर्वत	-	गा.वि.स. छनौट हुन बाँकी
२०	बर्दिया	-	”
२१	दाङ	-	”
२२	कैलाली	-	”

स्रोत: केन्द्रीय बालकल्याण समिति, २०६८

स्थानीय विकास मन्त्रालयद्वारा सञ्चालन गरिएको बालमैत्री स्थानीय शासन कार्यक्रमको अवस्था

स्थानीय विकास मन्त्रालयले स्थानीय निकाय, जिल्ला शिक्षा कार्यालय, जिल्ला जनस्वास्थ्य कार्यालय, जिल्ला बालकल्याण समिति तथा अन्य साभेदार संस्थाहरूसँगको सहकार्य तथा युनिसेफसँगको साभेदारीमा वि.सं. २०६५ सालदेखि सुनसरी, काभ्रेपलाञ्चोक, तनहुँ र दाङमा र २०६६ सालदेखि जुम्ला, डडेल्धुरा र कास्की जिल्लाका जि.वि.स.हरूमा बालमैत्री स्थानीय शासन कार्यक्रम लागू गरेको छ । मोरङ जिल्लाको विराटनगर उप-महानगरपालिका बालमैत्री स्थानीय शासन लागू गरिएको छ भने बालमैत्री शासन लागू गरिएका अन्य जिल्लाहरूमा २ वटा गाविसलाई नमूनाको रूपमा बालमैत्री गाविस चयन गरी कार्यक्रम लागू भएका छन् । हालसम्म १६ वटा जिल्ला विकास समिति र ४ वटा नगरपालिका (पाँचथर, सुनसरी, सप्तरी, उदयपुर, काभ्रेपलाञ्चोक, तनहुँ, कास्की, दाङ, जुम्ला, डडेल्धुरा, नवलपरासी, कपिलवस्तु, रुकुम, डोल्पा, मुगु, अछाम, बाजुरा, बझाङ, मोरङ र विराटनगर उपमहानगरपालिका, घोराही, तुलसीपुर र नेपालगञ्ज) ले बालमैत्री शासनको अवधारणालाई अगाडि बढाएका छन्

बालमैत्री स्थानीय शासन भन्नाले बालबचाउ, बालसंरक्षण, बालविकास, र अर्थपूर्ण बालसहभागितालगायत बालअधिकार परिपूर्तिका सवाललाई स्थानीय निकायको नीति, संरचना, प्रणाली र कार्य प्रक्रिया र व्यवहारमा संस्थागत गर्ने शासकीय पद्धति हो । यसले स्थानीय निकायलाई बालबालिकाको हकहितमा केन्द्रीत रहेर योजना तर्जुमा, स्रोतको विनियोजन, कार्यान्वयन, अनुगमन तथा मूल्याङ्कनजस्ता कार्य गर्न सघाउँदछ ।

बालमैत्री स्थानीय शासन बालअधिकारसम्बन्धी समग्र पक्ष (बालबचाउ, बालसंरक्षण, बालविकास र बालसहभागिता) को प्रवर्द्धन गरी स्थानीय स्वायत्त शासन ऐन, २०५५ बमोजिम स्थानीयतहमा सुशासन अभिवृद्धि गर्न ल्याइएको अवधारणा हो । बालअधिकारसम्बन्धी महासन्धि, १९८६ मा व्यवस्था भएका अधिकारका प्रावधानहरू, नेपालको अन्तरिम संविधान, २०६३ मा भएको बालअधिकारसम्बन्धी व्यवस्था, नेपालको चालू त्रि-वर्षीय अन्तरिम योजना, बालबालिकासम्बन्धी ऐन, २०४८ तथा स्थानीय स्वायत्त शासन ऐन, २०५५ ले बालबालिकाको पक्षमा नीतिगत एवम् कानुनी प्रावधान राखी बालअधिकारको समग्र पक्षमा वकालत गरेका छन् । स्थानीय सरकारको रूपमा रहेका -जि.वि.स., -न.पा. तथा -गा.वि.स. समुदायका वयस्क तथा बालबालिकाको नजिकमा रहेर सेवा प्रदान गर्ने निकाय हुन् । यसर्थ बालअधिकारको विषयलाई स्थानीय निकायको समग्र पद्धति र प्रणालीमा समावेश गर्दै कार्यान्वयनमा लैजान उपयुक्त देखिन्छ ।

नेपालमा केन्द्रीय तथा स्थानीय निकायको समन्वय र सहयोगमा बालमैत्री विकासका पक्षमा धेरै कामहरू भएका छन् । बालश्रमसम्बन्धी गुरुयोजना (२०६१/६२-२०७१/७२), बालश्रम (निषेध र

नियमित गर्ने) ऐन, २०५६ लागू भैसकेको र बालबालिकाको लागि १० वर्षे राष्ट्रिय कार्ययोजना (२०६१-२०७१) का व्यवस्थाअनुसार कार्यक्रम सञ्चालन भैरहेका छन् । विगतदेखि नेपालका केही नपा र गाविसहरूले नमूनाको रूपमा बालमैत्री स्थानीय शासनसम्बन्धी कार्यक्रम सञ्चालन गरिरहेका छन् । यस्ता कार्यक्रमहरूबीच एकरूपता ल्याउन, सामन्जस्यता कायम गर्न र क्षेत्र विस्तार गर्न आवश्यक ठानिएको छ ।

नेपालको कुल जनसङ्ख्यामा १८ वर्ष मुनिका बालबालिकाको सङ्ख्या ४८% रहेको छ । बालविकासमा राज्यले राष्ट्रिय तथा अन्तर्राष्ट्रियस्तरमा विभिन्न प्रतिवद्धता व्यक्त गरेको छ । त्यसको कार्यान्वयनका लागि बालअधिकारको लागि विभिन्न नीतिगत, संस्थागत र प्रक्रियागत प्रयासहरूका साथ बालबालिकासम्बन्धी सबाललाई सम्बोधन गर्नुपर्ने आवश्यकता छ । नेपालको वर्तमान राजनैतिक परिवर्तनसंगै समावेशीकरणको मुद्दाले उच्च प्राथमिकता पाएको छ । यसको लागि समेत बालबालिकाका सवालहरूलाई एकीकृत रूपमा सम्बोधन गर्न आवश्यक देखिन्छ । सामुदायिक सेवा प्रवाहमा स्थानीय निकायहरूको महत्वपूर्ण भूमिका रहने हुँदा यस्ता निकायहरूलगायत अन्य सरोकारवालाहरूलाई बालमैत्री अवधारणा अनुरूप सामुदायिक विकासका कार्यक्रमहरू सञ्चालन गर्न समेत यस पद्धतिले महत्वपूर्ण सहयोग पुर्याउने हुनाले बालमैत्री शासनले बालअधिकारको प्रत्याभुतिमासमेत विशेष महत्व राख्दछ ।

बालमैत्री स्थानीय शासनको अवधारणालाई स्थानीयस्तरसम्म संस्थागत गर्न कानुनी मार्गदर्शनको रूपमा विकास र प्रवर्द्धनमा सहयोग पुर्याउन बालमैत्री शासन राष्ट्रिय रणनीति खाका र बालमैत्री शासन कार्यान्वयन कार्यविधि, २०६७ नेपाल सरकार मन्त्रिपरिषद्बाट मिति २०६८/३/२१ मा स्वीकृत भएको ।

बालमैत्री स्थानीय स्वायत्त शासन अवधारणासम्बन्धी केही तथ्यहरू

- बालमैत्री स्थानीय शासन बालबालिकाको विकासका लागि विभिन्न क्षेत्रबाट भएका प्रयासलाई अझ प्रभावकारी बनाउन र शासकीय तहमा रहेका जिम्मेवार संस्था तथा पदाधिकारीहरूलाई बालबालिकाप्रति अझ बढी जिम्मेवार हुन सहयोग पुर्याउने एक अवधारणा हो । बालअधिकारसम्बन्धी महासन्धि १९८६ को अनुमोदन, नेपालको अन्तरिम संविधान २०६३ मा भएका बालअधिकारसम्बन्धी व्यवस्था र बालबालिकासम्बन्धी अन्य कानूनसमेतका आधारमा यो अवधारणाको सुरुआत गरिएको हो ।

- तीन वर्षिय अन्तरिम योजना (वि.सं. २०६४/०६५-०६६/०६७) ले बालमैत्री स्थानीय शासनको अवधारणालाई अंगीकार गरेको र स्थानीयस्तरमा यस अवधारणालाई क्रमश विस्तार गर्ने उल्लेख गरेको,
- स्थानीय शासन तथा सामुदायिक विकास कार्यक्रम (LGCDP) ले स्थानीयस्तरमा बालमैत्री शासनको सूचक तयार गरी कार्यान्वयन गर्न स्थानीय निकायको क्षमता विकास गर्ने उल्लेख गरेको ।
- तीन वर्षे योजनाको भावना बमोजिम यस अवधारणालाई स्थानीयस्तरमा सम्म विस्तार गर्न बालबालिका र महिलाहरूका लागि विकेन्द्रित कार्यक्रम (DACAW) ले सहयोग पुऱ्याएको,

स्रोत: स्थानीय विकास मन्त्रालय, स्थानीय निकाय सहयोग शाखा श्रीमहल पुल्चोक, २०६७

२.४ बालबालिकाको विचार र भावनाको कदर

बालअधिकारको सन्दर्भमा अधिकारका धारक बालबालिकाको विचार र भावनाको प्रतिविम्बित हुनुपर्छ । उनीहरूको विचार र भावनाको बढ्दो उमेर र परिपक्वताको सापेक्षतामा कदर र सम्मान गरिनुपर्छ । यो घरपरिवार, समाज हुँदै राज्यको तहसम्ममा हुनुपर्दछ । हाल समाजमा बालबालिकाको विचार र भावनाको कदर गर्ने संस्कार बढ्दै गएको छ र केही सकारात्मक प्रयासहरू भएका छन् । जस्तो: जिल्ला बालकल्याण समिति, जिल्ला बालसंरक्षण तथा सम्बर्द्धन उपसमिति, गाउँ बालसंरक्षण तथा सम्बर्द्धन उपसमिति, गाउँ परिषद् तथा नगर परिषद्, विद्यालय व्यवस्थापन समिति आदिजस्ता संरचनाहरूमा बालबालिकाको अर्थपूर्ण सहभागिताको लागि प्रयासहरू भएका छन् । बालक्लब तथा बालक्लब सञ्जालहरू सञ्चालन पनि यसैका सफल उदाहरणहरू हुन् । पटकपटक गरिने जिल्ला बालभेला, बालसंसदजस्ता अभ्यासहरू पनि बालसहभागिता बढाउने प्रयासका उदाहरणहरू हुन् । बालमैत्री कार्यक्रम तथा बालमैत्री स्थानीय स्वायत्त शासन लागू भएका जि.वि.स., गा.वि.स., नगरपालिकाहरूमा बालबालिकाको विचार र भावनाको कदर गर्ने तथा बालबालिकाको अर्थपूर्ण सहभागिताका लागि विभिन्न संरचनाहरू तयार पारिएका छन् ।

जिल्ला बालसंरक्षण तथा सम्बर्द्धन उपसमिति र गाउँ/नगर बालसंरक्षण तथा सम्बर्द्धन उपसमिति गठन गरिएका सम्पूर्ण जिल्ला तथा गाउँ/नगरहरूमा कम्तीमा एकजना बालक र एकजना बालिकाको प्रतिनिधित्व सुनिश्चित गरिएको छ ।


विभिन्न संरचनाहरूमा बालसहभागिताको स्थिति

तालिका २.५

संरचना	संरचनाको सङ्ख्या	बालिका	बालक	जम्मा
जि.बा.क.स.	७५	१८	१६	३४
जि.बा.सं.स.उ.स.	४६	११	२२	३३
गा./न.बा.सं.स.उ.स.	१०५१	१८९	२९१	४८०
वि.व्य.स.	४०४	१०३	१००	२०३
जम्मा	१५७६	३२१	४२९	७५०

स्रोत: बालअधिकार अनगमन सूचकाङ्क फारम (जिल्लागत), २०६८

चित्र २.५



परिच्छेद-३ नागरिक अधिकार र स्वतन्त्रता

मानवजीवनको प्रारम्भिक अवस्थामा रहेका बालबालिकाको मानवअधिकार वयस्कको भन्दा विशिष्ट हुन्छ । साथै उनीहरूलाई आफ्नो उमेर र परिपक्वता अनुरूप हुने गरी वयस्कसरह नागरिक अधिकार र स्वतन्त्रताको उपभोग गर्ने अधिकार हुन्छ । बालअधिकारसम्बन्धी महासन्धि, १९८६ ले विभिन्न धाराहरूमा बालबालिकाको गोपनीयताको संरक्षण गर्नुपर्ने, अभिव्यक्तिको स्वतन्त्रता, उचित जानकारी प्राप्त गर्न पाउने अधिकार, विचार, विवेक र धार्मिक स्वतन्त्रताको अधिकार, सङ्गठन तथा शान्तिपूर्ण भेला हुन पाउने अधिकार, यातना, क्रुर वा अमानवीय सजायबाट सुरक्षित हुने लगायतका अधिकारको व्यवस्था गरेको छ ।

यी अधिकारहरूलाई नेपालले पनि संविधान र प्रचलित कानूनहरूमा व्यवस्थित गरेको छ ।

३.१) बालक्लब र आवद्ध बालबालिका

बालअधिकारसम्बन्धी महासन्धि, १९८६ ले बालसहभागिताको सिद्धान्त र बालबालिकाको सङ्गठन खोल्ने तथा त्यसमा भाग लिन पाउने तथा शान्तिपूर्ण भेला हुन पाउने अधिकारको व्यवस्था गरेको छ । यस अनुरूप नेपालका विभिन्न जिल्लाका गाउँ-गाउँमा बालबालिकाको सहभागिता, नेतृत्व तथा सकृयता एवम् अभिभावकहरूको संरक्षकत्वमा बालक्लबहरू गठन भई कार्यरत छन् । बालक्लबको गठन र सञ्चालनमा विभिन्न सरकारी निकाय तथा गैरसरकारी संस्थाहरूले सहजीकरण गरिरहेका छन् । केन्द्रीय बालकल्याण समितिले हालै गरेको बालक्लब सर्वेक्षणअनुसार नेपालमा बालक्लब, बालसमूह, बालमञ्च, बालसञ्जाल आदि नामले पुकारिने बालबालिकाको नेतृत्व गरेका यस्ता संस्थाहरू १३,२६१ को सङ्ख्यामा रहेको छ र यसमा आवद्ध बालबालिका तीनलाखभन्दा बढीको सङ्ख्यामा भएको पाइएको छ ।

केन्द्रीय बालकल्याण समितिले नेपालभर गरेको बालक्लब सर्वेक्षण, २०६८ को प्रारम्भिक प्रतिवेदनअनुसार ५२ जिल्लामा १३,२६१ वटा बालक्लब भएको देखिएको छ, जसमध्ये ७,१४६ वटा बालक्लबहरू जिल्ला बालकल्याण समितिमा आवद्ध भैसकेका छन् भने ६,१४२ वटा बालक्लबहरू आवद्ध हुन बाँकी रहेको देखिएको छ । बालबालिकाद्वारा नेतृत्व गरिएका यस्ता बाल-संस्थाहरूलाई जिल्ला प्रशासन कार्यालयमा दर्ता गराउनका लागि सम्मानित सर्वोच्च अदालतले आदेश दिए तापनि त्यो प्रभावकारी र व्यावहारिक हुन सकेको छैन । प्राप्त विवरणअनुसार नेपालमा हाल जम्मा ४ वटा बालक्लबहरू मात्र जिल्ला प्रशासन कार्यालयमा दर्ता भएको देखिएको छ । त्यस्तै कतिपय बालक्लबहरू स्थानीय गा.वि.स. तथा नगरपालिकामा गई दर्ता भएको समेत पाइएको छ, जसअनुसार गा.वि.स.मा

१०८ र नगरपालिकामा ४५ वटा बालक्लबहरु दर्ता भएका छन् । तलको तालिकाअनुसार पाल्पा जिल्लामा सबैभन्दा बढी बालक्लबहरु रहेको त्यसपछि क्रमशः दोस्रोमा काभ्रेपलाञ्चोक र तेस्रोमा पर्सा जिल्लामा रहेको देखिएको छ भने डोल्पा जिल्लामा सबैभन्दा कम बालक्लबहरु रहेको पाइएको छ । बालक्लबको सङ्ख्या बढ्दै जानुमा बालसहभागिताका लागि बालबालिका र वयष्कमा जागरण अउनु र केही जिल्लाहरुका सबै विद्यालयहरुमा अनिवार्यरूपमा बालक्लब गठन गर्नुपर्ने बाध्यात्मक व्यवस्था गर्नु समेत रहेको देखिन्छ । हाल गाउँ-गाउँमा बालक्लबमा बालबालिका सङ्गठित हुँदै त्यसलाई आफ्नो विचार र भावना व्यक्त गर्ने थलो बनाउन र समाजमा बालअधिकारसम्बन्धी पैरवी गर्ने माध्यम बनाउन थालेका छन् ।

जिल्लागतरूपमा नेपालका बालक्लब सङ्ख्या

तालिका नं. ३.१

क्र.सं.	जिल्ला	जम्मा बालक्लब
१	पाल्पा	७५७
२	काभ्रे	६६३
३	पर्सा	६३२
४	नवलपरासी	५५०
५	बाँके	५२६
६	कपिलवस्तु	५१८
७	तनहुँ	४९९
८	कास्की	४६२
९	अछाम	४१४
१०	सुनसरी	३७६
११	उदयपुर	३६८
१२	लमजुङ	३६८
१३	मकवानपुर	३४५
१४	दाङ	३४५
१५	चितवन	३४४
१६	सिराहा	३३७

१७	मोरङ	३३०
१८	सुर्खेत	३२२
१९	बाग्लुङ	३०४
२०	पाँचथर	३०२
२१	कैलाली	२८६
२२	कञ्चनपुर	२७१
२३	कालीकोट	२६६
२४	महोत्तरी	२६५
२५	रुपन्देही	२३९
२६	सप्तरी	२२९
२७	रौतहट	२१५
२८	बारा	२१०
२९	काठमाडौं	२०९
३०	स्याङ्जा	२०८
३१	बर्दिया	१९६
३२	सिन्धुपाल्चोक	१९५
३३	बाजुरा	१७९
३४	डोटी	१६४

३५	मुगु	१३५
३६	हुम्ला	१२७
३७	जुम्ला	१२३
३८	धादिङ	११५
३९	अर्घाखाँची	११३
४०	सल्यान	१००
४१	ललितपुर	८८
४२	रुकुम	७१
४३	इलाम	६९
४४	दोलखा	६७

४५	पर्वत	६७
४६	प्यूठान	६५
४७	सिन्धुली	६१
४८	रोल्पा	५०
४९	म्याग्दी	४८
५०	भक्तपुर	४०
५१	धनकुटा	३३
५२	डोल्पा	२५
	जम्मा	१३२९१

स्रोत: के.बा.क.स., २०६८

प्राप्त तथ्याङ्कअनुसार ५२ जिल्लामा रहेका बालक्लबमा १,५८६५३ जना बालक र १,८०,७६३ जना बालिका गरी जम्मा ३,३६,४४६ जना बालबालिकासहभागी भएको देखिएको छ । जस अनुरूप बालक्लबमा बालिका सहभागिता दर ५३.२६% र बालकहरूको सहभागिता दर ४६.७४% रहेको पाइन्छ । यसबाट बालकको तुलनामा बालिकाहरूको बालक्लबप्रति बढी आकर्षण रहेको देखिएको छ । यसबाट समुदायस्तरमा भएका अन्य संस्थाहरूमा जस्तै बालक्लबमा पनि महिलाहरूको सहभागिता बढी भएको देखाएको छ ।


बालक्लबमा आवद्ध बालबालिकाको लिङ्गगत तथा उमेरगत विवरण

तालिका नं. ३.२

उमेरगत र लिङ्गत						
लिङ्ग	८-१०	११-१३	१३-१५	१५-१८	नखुलेको	जम्मा
बालक	३४७६३	२७५३५	३२०५३	१८०१९	४६२८३	१५८६५३
बालिका	१४५२४	२६८४४	२९७८०	१६४८९	९३१५६	१८०७९३
जम्मा	४९२८७	५४३७९	६१८३३	३४५०८	१३९४३९	३३९४४६

स्रोत: के.बा.क.स., २०६८

चित्र ३.२



बालक्लबहरू धेरै भएका जिल्ला, क्षेत्र/इलाका तथा गा.वि.स./न.पा.हरूमा सञ्जाल बनाएर कार्यक्रम सञ्चालन गर्ने गरेको देखिएको छ । प्राप्त विवरणअनुसार ४५ जिल्लामा जिल्लास्तरीय बालक्लब सञ्जाल, ४२ वटा क्षेत्र/इलाकामा क्षेत्र/इलाकास्तरीय बालक्लब सञ्जाल, १२७७ गा.वि.स.मा गाउँस्तरीय र १७ वटा नगरपालिकामा नगरस्तरीय बालक्लब सञ्जाल गठन गरिएका छन् । नेपालका बालक्लबहरूमध्ये ७,२३७ वटा बालक्लबहरू समुदायमा आधारित, ५,५४४ वटा बालक्लबहरू विद्यालयमा आधारित भएका छन् भने ५१० वटा बालक्लबहरूको आधार नखुलेको देखिएको छ ।

बालक्लबहरूको आधार

तालिका नं. ३.३

समुदायमा आधारित	विद्यालयमा आधारित	नखुलेको	जि.बा.क.स.मा आबद्ध	जि.बा.क.स.मा आबद्ध नभएका	गा.वि.स.मा दर्ता भएका	न.पा.मा दर्ता भएका	जिल्ला प्रशासन कार्यालयमा दर्ता भएका
७,२३७	५,५४४	५१०	७,१४९	६,१४२	१०८	४५	४

स्रोत: के.बा.क.स., २०६८

बालक्लबहरूको सञ्जाल

तालिका नं. ३.४

गा.वि.स. तह	जिल्ला तह	न.पा. तह	क्षेत्रीय तह
१,२७७	४५	१७	४२

स्रोत: के.बा.क.स., २०६८

जातजातिका आधारमा बालक्लबमा आबद्ध बालबालिकाको विवरण

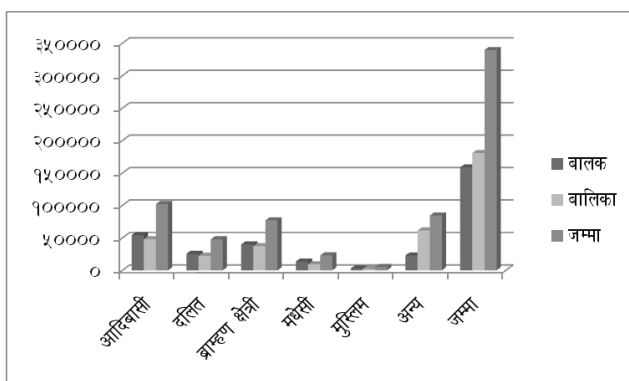
तालिका नं. ३.५

आदिवासी	दलित	ब्राम्हण क्षेत्री	मधेसी	मुस्लिम	अन्य	जम्मा	अपाङ्गता	जम्मा
५४,२३६	२५,४१३	३९,८१५	१३,५८५	२,७२२	२२,८८२	१,५८,६५३	९३८	१,५५,३७६
४७,८८१	२२,४०१	३७,३१९	९,४४५	२,३१७	६१,४३०	१,८०,७९३	१,४३७	१,७८,९५५
१,०२,११७	४७,८१४	७७,१३४	२३,०३०	५,०३९	८४,३१२	३,३९,४४६	२,३७५	३,३४,३३१

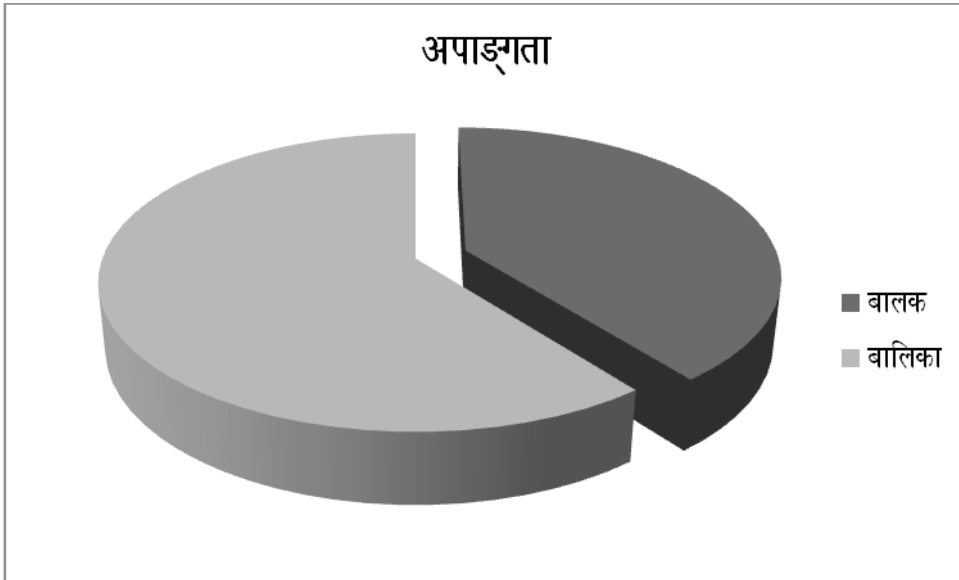
स्रोत: के.बा.क.स., २०६८

प्राप्त तथ्याङ्कअनुसार बालक्लबमा आबद्ध कूल ३,३६,४४६ जना बालबालिकामध्ये १,०२,११७ जना आदिवासी/जनजाति समुदायका, ७७,१३४ जना ब्राम्हण क्षेत्री समुदायका, ४७,८१४ जना दलित समुदायका, २३,०३० जना मधेसी समुदायका, ५०३९ जना मुस्लिम समुदायका र ८४,३१२ जना अन्य समुदायका बालबालिकाको सहभागिता रहेको पाइएको छ । यसैगरी बालक्लबमा २,३७५ जना अपाङ्गता भएका बालबालिकाको सहभागिता रहेको पाइएको छ ।

चित्र नं. ३.५ (क)



चित्र नं. ३.५ (ख)



नेपालमा भएका बालक्लबहरूलाई व्यवस्थित गर्नका लागि केन्द्रीय बालकल्याण समितिले बालसहभागिता निर्देशिका-२०६२ जारी गरेको छ भने जिल्ला जिल्लामा जिल्ला बालकल्याण समितिहरूले बालक्लब सञ्चालनसम्बन्धी निर्देशिका जारी गरी बालक्लबहरूलाई जि.बा.क.स.मा आवद्ध गर्ने काम गरिरहेका छन् ।

गाउँगाउँमा बालबालिकाको सहभागिता, सकृयता र नेतृत्वमा गठन गरिएका बालक्लबहरूले बालअधिकारसम्बन्धी चेतनामूलक कार्यहरू गरिरहेका छन् । बालक्लबहरूले सञ्चालन गरेका कार्यक्रमहरूमा (१) जन्मदर्ता प्रचारात्मक अभियान (२) विद्यालय भर्ना अभियान (३) बालश्रम न्यूनीकरण कार्यक्रम (४) बालसहभागिता अभिवृद्धि कार्यक्रम (५) बालबालिकालाई प्रदान गरिने खोप प्रचार कार्यक्रम (६) निःशुल्क शिक्षा प्रचारात्मक र प्रवर्द्धनात्मक कार्यक्रम (७) दण्डरहित वातावरणमा शिक्षा पाउने अधिकारबारे प्रचारप्रसार (८) वातावरणीय सुधार कार्यक्रम (९) अभिभावक चेतना/शिक्षा कार्यक्रम र (१०) बालविवाह उन्मूलनसम्बन्धी प्रचारात्मक कार्यक्रम आदि प्रमुख रहेका पाइन्छन् ।

३.२) सूचना तथा सञ्चारमा बालबालिकाको पहुँच

बालअधिकारसम्बन्धी महासन्धि, १९८६ ले व्यवस्थित गरेको बालबालिकाको जानकारी पाउने हकसम्बन्धी व्यवस्थाअनुसार बालबालिकालाई लक्षित गरेर नेपालका सञ्चारमाध्यमहरूले कार्यक्रमहरू सञ्चालन गरिरहेका छन् । विद्युतीय सञ्चार माध्यमहरू रेडियो, एफ्.एम, टि.भी.मध्ये अधिकांशमा बालबालिकाको प्रत्यक्ष सहभागितामा अथवा वयस्कद्वारा सञ्चालन गरिएका बालबालिकासम्बन्धी कार्यक्रमहरूका माध्यमबाट बालबालिकालाई सूचना, जानकारी तथा मनोरञ्जन प्रदान गर्ने कार्य भैरहेको अवस्था छ । केही इन्टरनेटका सञ्चालकहरूले आफ्नो वेबसाइटमा बालबालिकासम्बन्धी सूचना तथा जानकारीहरू राख्ने समेत गरेको पाइएको छ यद्यपि इन्टरनेटमा आम बालबालिकाको सहज पहुँचको अवस्था छैन ।

विद्युतीय सञ्चारमाध्यममा जस्तै छापा सञ्चारमाध्यममा पनि बालबालिकाको पहुँच बढ्दो रूपमा रहेको छ । नेपालमा २ दर्जनभन्दा बढी बालपत्रिकाहरू नियमितरूपमा प्रकाशन भैरहेका छन् भने अधिकांश पत्रपत्रिकाहरूमा पनि बालबालिकालाई सूचना, जानकारी तथा मनोरञ्जन प्रदान गर्ने प्रकारको स्तम्भ राख्ने गरिएको पाइएको छ ।

गाउँगाउँमा खुलेका बालक्लब तथा विद्यालयहरूमा बालबालिकाले बालभित्ते पत्रिका प्रकाशन गरी बालबालिकालाई सूचना तथा जानकारी प्रादान गर्ने प्रयास भैरहेको छ । यसका अलावा केही विद्यालयहरूमा विद्यालयको प्रार्थनाको समयमा विद्यार्थीहरूलाई सामान्य ज्ञान, स्थानीय, राष्ट्रिय तथा अन्तर्राष्ट्रिय समाचारहरूबारे जानकारी गराउने अभ्यास गरिएको पाइन्छ । यसमा बालबालिकालाई सहभागी गराइन्छ, जुन आफैँमा राम्रो अभ्यास हो ।

बालबालिकालाई लक्षित गरेर विभिन्न प्रकाशक, लेखक तथा प्रस्तोताहरूद्वारा सामान्य ज्ञान, विशिष्ट व्यक्तित्वको जीवनी, वैज्ञानिक तथ्यहरू, बालसाहित्यसँग सम्बन्धित प्रकाशनहरू, विशेष बाल पाठ्यसामग्रीहरू, मनोरञ्जनात्मक चुटुकिला र कार्टून चित्रहरू प्रकाशन गरेर बालबालिकाको सूचना, सञ्चार र मनोरञ्जनमा पहुँचको अवस्थालाई वृद्धि गरेका छन् ।

३.३) यातना, क्रूर तथा अमानवीय सजायँ दिइएको घटनासम्बन्धी विवरण

मानवअधिकारको विश्वव्यापी घोषणापत्र १९४८, यातनाविरुद्धको महासन्धि, १९८४ तथा बालअधिकारसम्बन्धी महासन्धि, १९८६ ले कुनै पनि बालबालिकालाई शारीरिक या मानसिक रूपमा यातना, क्रूर या अमानवीय सजायँ दिनु हुँदैन भनेका छन् । बालबालिकासम्बन्धी ऐन, २०४८ को दफा ७ र दफा १५ मा यातनाविरुद्धको अधिकारलाई व्यवस्थित गरिएको छ ।

यसका बाबजुद नेपालमा बालबालिकालाई शिक्षक तथा अभिभावकहरूद्वारा यातना तथा दण्ड सजायँ दिइएको घटना बढ्दो रूपमा प्रकाशमा आइरहेका छन् । यसका लागि स्वयम् बालबालिका, अभिभावक, शिक्षक, सरोकारवालाहरू सबैजना सचेत हुनुपर्ने देखिएको छ । गतवर्ष २ जना बालबालिका यातनापूर्ण व्यवहारका घटनाका कारण मारिएका छन् भने विभिन्न विद्यालयहरूमा शिक्षक/शिक्षिकाहरूले आफ्नै विद्यालयमा अध्ययन गर्ने बालबालिकामाथि कठोर यातना दिइएकाजस्ता घटनाहरू सार्वजनिक भएका छन् ।

हालैमात्र कञ्चनपुरमा एकजना बाबुले आफ्नी छोरीलगायत परिवारका अन्य ४ जना सदस्यहरूको हत्या गरेको घटना र पर्वतमा पनि एकजना बाबुले आफ्ना २ जना छोरीहरूलाई खोलामा फालेर हत्या गरेका जस्ता क्रूरपूर्ण व्यवहारजन्य घटनाहरू सार्वजनिक भएका छन् ।

४८ जिल्लाबाट प्राप्त विवरणअनुसार गएको वर्ष यातना तथा दण्ड सजायँको १५७ वटा घटनाहरू प्रकाशमा आएको देखिएको छ भने यस्ता घटनाहरूमध्ये न्यायिक तथा अर्द्धन्यायिक निकायहरूमा ८३ वटा घटनाहरू उजुरीमा गएको र ६३ वटा घटनाहरूमात्र न्यायिक निरूपणका लागि अदालतसम्म पुगेको देखिन्छ । यस्ता घटनाहरूमा जम्मा १३१ जना बालबालिका पीडित भएकोमा ७७ जना बालिकाहरू (५८.८%) र ५४ जना बालकहरू (४१.२%) पीडित हुनुले कठोर सजायँबाट बालकाभन्दा बालिकाहरू पीडित हुने गरेको देखिएको छ ।

यातना, दण्ड तथा कठोर सजायँसम्बन्धी घटना तथा उजुरीहरूको सङ्ख्यात्मक विवरणहरू

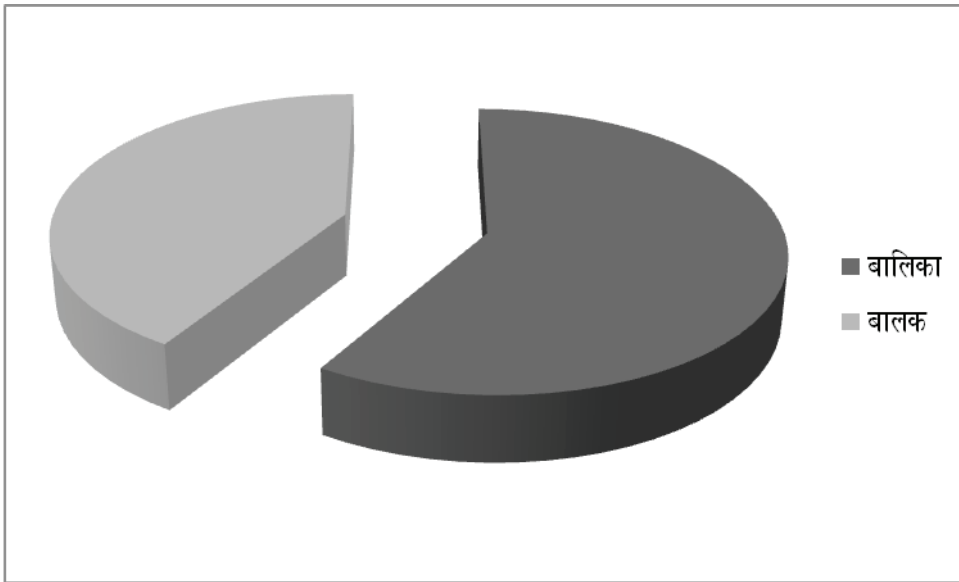
तालिका नं. ३.६

क्र.स.	जिल्ला	प्रकाशमा आएका घटना सङ्ख्या	उजुरी परेको घटना सङ्ख्या	अदालतमा मुद्दा परेको घटना सङ्ख्या	पीडित बालबालिकाको सङ्ख्या		
					बालिका	बालक	जम्मा
	जम्मा	१५७	८३	६३	७७	५४	१३१
१	बाँके	७	७	१	७	१८	२५
२	बाजुरा	९	९	३	५	११	१६
३	कञ्चनपुर	७०	४	४	११	३	१४
४	चितवन	१३	११	११	११	१	१२
५	प्युठान	९	९	९	९	०	९
६	लमजुङ	२	२	०	०	८	८

७	म्याग्दी	८	५	५	६	२	८
८	उदयपुर	७	७	७	७	०	७
९	सुनसरी	७	७	६	६	०	६
१०	सिन्धुली	६	६	६	६	०	६
११	अन्य	१९	१६	११	९	११	२०

स्रोत: बालअधिकार अनुगमन सूचकाङ्क फारम (जिल्लागत), २०६८

चित्र ३.६



बालबालिका कठोर यातना, दण्ड सजायँबाट पीडित भई विभिन्न अदालत, जिल्ला प्रशासन कार्यलय, जिल्ला प्रहरी कार्यालय, जिल्ला बालकल्याण समितिलगायतका न्यायिक तथा अर्द्धन्यायिक वा बालकेन्द्रीत निकायमा परेका उजुरी परेका पाइन्छ । यसवाहेक पीडित बालबालिकाको तर्फबाट राष्ट्रिय मानवअधिकार आयोगका केन्द्रीय तथा क्षेत्रीय कार्यालयहरूमा समेत उजुरी परेको देखिएको छ । राष्ट्रिय मानवअधिकार आयोगले पीडकलाई कारवाही गर्न सम्बन्धित निकायमा सिफारिस गर्ने गर्दछ । राष्ट्रिय मानवअधिकार आयोगका अनुसार सन् २०१० मा बालअधिकार हननसम्बन्धी जम्मा २४ वटा उजुरीहरू परेका थिए ।

जसमा यातनासँग सम्बन्धित उजुरीहरू बढीमात्रामा परेको देखिन्छ भने यौन दुर्व्यवहार, यौनशोषण

तथा श्रमशोषणसँग सम्बन्धित उजुरीहरू पनि उल्लेख्यमात्रामा परेको पाइन्छ । यसै अवधिमा आयोगले २४ वटा अन्य उजुरीहरूमाथि छानबीन गरी न्यायिक निर्णय तथा सिफारिसहरू गरेको पाइएको छ । (स्रोत: नेपालमा बालअधिकारको अवस्था वार्षिक प्रतिवेदन, २०१०, रा.मा.अ.आ., हरिहरभवन)

माथि उल्लेख गरिएका विवरणका अलावा मानवअधिकारवादी संस्था अनौपचारिक क्षेत्र सेवा केन्द्र (इन्सेक) ले बालबालिका यातना, कठोर दण्ड सजायबाट पीडित भएका घटनाहरू प्रकाशमा ल्याएको छ । मानवअधिकार वर्ष पुस्तक अनुसार २०१० मा मुलुकमा जम्मा ३२३ वटा घटनाहरूमा ५२६ जना बालबालिका पीडित भएको देखिएको छ ।

बालअधिकार उल्लङ्घनका घटनाहरू

तालिका नं. ३.७

क्र.स.	जिल्ला	घटना सङ्ख्या	जम्मा			
			बालक	बालिका	नखुलेको	जम्मा
	जम्मा	३२३	६४	२९८	१६४	५२६
१	ताप्लेजुङ	३	१	२	७९	८२
२	भोजपुर	८	२	५	५०	५७
३	बर्दिया	१४	२१	१३	३	३७
४	जाजरकोट	१५	३०	४	०	३४
५	भापा	२१	१	२१	१	२३
६	मोरङ	१९	०	२२	०	२२
७	मकवानपुर	१४	१	१४	०	१५
८	नवलपरासी	१५	०	१५	०	१५
९	इलाम	५	१	४	६	११
१०	काठमाडौं	८	१	१०	०	११
११	अन्य	२०१	६	१८८	२५	२१९

स्रोत: मानवअधिकार वर्ष पुस्तक, २०११ इन्सेक

३.४) बालहेल्पलाइन

बालबालिकाविरुद्ध घटने हरेक प्रकारका घटनाहरूलाई निरुत्साहित गरी त्यस्ता घटनामा परेका बालबालिकाको समयमै उद्धार गर्न, घटना हुन नदिन सजगता अपनाई उनीहरूलाई सुरक्षा प्रदान गर्ने उद्देश्यले महिला बालबालिका तथा समाजकल्याण मन्त्रालय, केन्द्रीय बालकल्याण समिति, नेपाल प्रहरी, नेपाल दूरसञ्चार प्राधिकरण, नेपाल टेलीकम, विकासका साभेदार संस्थाहरूको संयुक्त प्रयासमा निःशुल्क हटलाइन १०४ सहितको बालबालिका खोजतलास तथा समन्वय केन्द्र सञ्चालनमा छ । साथै बाल हेल्पलाइन १०६८ नेपालभर सञ्चालनमा छ ।

बाल हेल्पलाइन १०६८ को सचिवालय, केन्द्रीय बालकल्याण समितिमा प्राप्त प्रतिवेदनअनुसार बालबालिकाको आपत्कालिन उद्धार, राहत तथा परामर्श सेवाको निम्ति मुलुकका १३ जिल्लाहरूमा बालहेल्पलाइन १०६८ सञ्चालनमा आइसकेका छन् ।

यसलाई सम्बन्धित सरकारी निकायहरू र बालबालिकाको निम्ति क्रियाशील गैसको संयुक्त प्रयास तथा समन्वयमा सिविन नेपालले देशका पाँच स्थानहरूमा हेल्पलाइन सेवा सञ्चालन गरिरहेको छ भने अन्य संस्थाहरूले ८ स्थानमा सञ्चालन गरिरहेका छन् । बालबालिकाविरुद्धका अपराधजन्य घटनाहरूमा बालबालिकाको हकहितको संरक्षणको निम्ति सञ्चालित हेल्पलाइनलाई प्रहरी प्रशासन, जिल्ला बालकल्याण समिति, केन्द्रीय बालकल्याण समिति, जिल्ला प्रशासन कार्यालय, राष्ट्रिय मानवअधिकार आयोग, कानुनी सहयोग गर्ने संस्थाहरू, बालबालिका तथा मानवअधिकारसँग सम्बन्धित सङ्घसंस्थाहरू, अस्पताल, सञ्चारमाध्यम, स्थानीय निकाय वा समुदाय, बालबालिकाका समूह तथा व्यक्तिहरूको सहयोग र समन्वय प्राप्त भइरहेको छ । हेल्पलाइन सेवाले बालबालिकाविरुद्धका अपराध नियन्त्रण गर्न तथा बालअधिकार हननबारे राज्यलाई जानकारी दिन सहयोग पुर्याइरहेको छ । यसर्थ आगामी दिनहरूमा बालअधिकार प्रवर्द्धन गर्न तथा बालसंरक्षणका लागि यस सेवालाई विकसित गर्दै लैजानुपर्ने देखिन्छ ।

३.४.१) बाल हेल्पलाइनका सेवाहरू

- १) निःशुल्क हटलाइन टेलिफोन सेवा
- २) टेलिफोन तथा मनोसामाजिक मनोविमर्श सेवा
- ३) एम्बुलेन्स सेवा
- ४) प्राथमिक स्वास्थ्योपचार सेवा

- ५) अस्पताल उपचार सेवा
- ६) हराएका बालबालिकाको खोजी कार्य
- ७) पारिवारिक पुनर्पकीकरण
- ८) पुनर्स्थापना तथा अन्य सेवाका लागि सिविन गृहहरू तथा अन्य संस्थाहरूमा स्थानान्तरण
- ९) कानुनी सहयोग तथा मध्यस्थता सेवा
- १०) आपत्कालीन उद्धार, राहत तथा संरक्षण

हाल सञ्चालनमा आएका स्थानहरू र तिनको सेवाको विवरण

तालिका नं. ३.८

क्र.सं.	जिल्ला	संस्था	सेवा प्राप्त गर्नेको सङ्ख्या				सुरु गरिएको साल
			बालिका	बालक	नखुलेको	जम्मा	
१	काठमाडौं	सिविन	४५०	४८७		९३७	२०६५
२	मोरङ	सिविन	११०	१६७		२७७	२०६६
३	कास्की	सिविन	६७	१०१		१६८	२०६६
४	मकवानपुर	सिविन	७८	१२४		२०२	२०६६
५	बाँके	सिविन	१८	३४		५२	२०६६
६	बर्दिया	आवाज	२५	५	२	३२	२०६६
७	सुर्खेत	आवाज	३७	१७		५४	२०६७
८	दैलेख	आवाज		१४	१	१५	२०६७
९	उदयपुर	नेस्पेक	१	२		३	२०६७
१०	दाङ	राडार					२०६६
११	रुपन्देही	तराई विकास मञ्च					२०६६
१२	चितवन	दियालो परिवार					२०६६
१३	कपिलवस्तु	सहज नेपाल					२०६७
		जम्मा	७८६	९५१	३	१७४०	

स्रोत: केन्द्रीय बालकल्याण समिति, २०६८ ललितपुर

परिच्छेद-४ पारिवारिक वातावरण र वैकल्पिक स्याहार

बालअधिकारसम्बन्धी महासन्धि, १९८९ ले बालबालिकाको पालनपोषणको लागि सबैभन्दा उत्तम स्थान घरपरिवार हो भनी प्रस्तावनामा नै उल्लेख गरेको छ । परिवारको त्यस दायित्वमा समुदाय र राज्यले सहयोग पुऱ्याउनुपर्दछ । यसको सुनिश्चितताको लागि महासन्धिका धारा ५, ६, १०, ११, १८, १९, २०, २१, २५, २७ र ३५ हरूमा विभिन्न प्रावधानहरू व्यवस्था गरिएको छन् । जसमा बाबुआमाको मार्गदर्शन र बाबुआमाको दायित्व, परिवारसँग बस्न पाउने र बाबु आमासँग विछोड हुँदा बालबालिकाको पालनपोषणको दायित्व, पारिवारिक पुनर्मिलन, उच्च जीवनस्तरको लागि सहयोग गर्नुपर्ने राज्यको दायित्व, परिवारविहीन बालबालिका र धर्मपुत्र/पुत्री लिनेदिनेसम्बन्धी व्यवस्था, अवैध स्थानान्तरण र नफर्काउनु, दुर्व्यवहार र उपेक्षाबाट संरक्षण, पुनर्स्थापना र विशेष स्याहारसम्बन्धी व्यवस्था, राज्यको संरक्षणमा रहेका बालबालिकासम्बन्धी स्याहार र संरक्षणसम्बन्धी व्यवस्था रहेका छन् । नेपाल सरकारले प्रचलित कानूनहरूमार्फत् यी व्यवस्थालाई व्यवस्थित गरेको छ ।

४.१) बालबालिकाको पारिवारिक संरक्षण

४.१.१) परिवारमा बसेका बालबालिका

वि.सं. २०५८ को जनगणनाअनुसार नेपालमा एकल परिवारभन्दा संयुक्त परिवारको सङ्ख्या बढी रहेको देखिएको छ । जसले समाजमा पारिवारिक सम्बन्धको स्थिति बलियो भएको र बालबालिका बढी मात्रामा परिवारमै संरक्षित हुने कुरालाई सङ्केत गर्दछ । तलको तालिकामा १६ वर्षभन्दा मुनिका बालबालिकाको बसोबासको अवस्थासम्बन्धी तथ्य देखाइएको छ ।

बालबालिकाको बसोबासको अवस्था (प्रतिशतमा)

तालिका नं. ४.१

क्र.सं.	बसोबासको अवस्था	बालिका	बालक	जम्मा
	बाबुआमा दुबै वा अभिभावकसँग	८७.२	८८.०	८७.६४
	आमासँग	५.६	५.४	५.५४
	बाबुसँग	१.१	१.२	१.२
	बाबु र सौतेनी आमासँग	०.८	०.६	०.६८
	आमा र सौतेनी बाबुसँग	०.७	०.६	०.६७
	अन्य नातेदारसँग	१.०	०.८	०.९४

	रोजगारदातासँग	०.७	०.६	०.६५
	अन्य	२.५	२.३	२.४७
	जम्मा	१००	१००	१००

स्रोत: पपुलेशन मोनोग्राफ, केन्द्रीय तथ्याङ्क विभाग, २००३

माथिको तथ्याङ्कको आधारमा नेपालमा १६ वर्षमुनिका बालबालिकामध्ये ८७.६४% बालबालिका बाबुआमा वा अभिभावकको संयुक्त संरक्षकत्वमा नै रहेका देखिन्छन् भने आमासँग ५.५४% र बाबुसँग १.२०% बालबालिका रहेका पाइन्छन् ।

सन् २००१ को जनगणनामा १०३ वटा जातिगत तथ्याङ्कको अभिलेख तयार गरिएको छ । यसका अलावा नेपालमा संयुक्त परिवार र समुदायमा नै बालबालिकालाई सम्बर्द्धन स्याहार (Foster Care) गर्ने अभ्यास पुरानो परम्परा हो, यसो भए तापनि हाल संस्थागत संरक्षण र धर्मपुत्र, धर्मपुत्री बनाई बालबालिकालाई अरुको जिम्मामा दिने प्रवृत्ति बढ्दै गएको छ । हाल बालबालिका अभिभावकको संरक्षण, पारिवारिक संरक्षण, आफन्तजनको संरक्षण, धर्मपिता/धर्ममाताको तथा बालगृहहरूको पनि संरक्षणमा रहने गरेका छन् । साथै बालबालिकालाई पढ्न, स्वास्थ्य उपचार, स्याहार तथा संरक्षणका लागि शुभचिन्तकहरूले आर्थिक सहयोग गर्ने समेत चलन रहेको छ । सडकमा आश्रित बालबालिका भने स्याहार तथा संरक्षणविहीन अवस्थामा रहेका हुन्छन् ।

४.१.२) परिवारविहीन बालबालिका

४८ जिल्लाबाट प्राप्त जिल्लागत तथ्याङ्कअनुसार मुलुकमा जम्मा २१४३६ जना बालबालिकाहरू परिवारविहीन बालबालिकाका रूपमा रहेको पाइएको छ । जसमध्ये १४,०७१ जना पारिवारिक संरक्षणविहीन, २,३११ जना परिवारमा वयस्क नभई बालबालिकामात्र भएका र ५,०५४ जना आफन्तको संरक्षणमा रहेका बालबालिका भएको देखिएको छ ।

परिवारविहीन बालबालिकासम्बन्धी विवरण

तालिका नं. ४.२

क्र.स.	जिल्ला	परिवारिक संरक्षणविहीन बालबालिकाको कूल सङ्ख्या			बालबालिका मात्र भएको अवस्थामा रहेका बालबालिका			आफन्तको संरक्षणमा रहेका बालबालिका			कुल		
		बालिका	बालक	जम्मा	बालिका	बालक	जम्मा	बालिका	बालक	जम्मा	बालिका	बालक	जम्मा
		जम्मा	४९७६	४७७०	१४०७१	७४	६७	२३११	६१९	८०५	५०५४	५६६९*	५६४२*
१	ललितपुर	-	-	२३७०	-	-	२१५८	-	-	११८५	०	०	५७१३
२	कालीकोट	२५१६	१६३०	४१४६	०	०	०	०	०	२५१६	१६३०	४१४६	
३	सुर्खेत	-	-	१८८८	-	-	१२	-	-	१५१०	०	०	३४१०
४	अर्घाखाँची	१२६८	१५२७	२७९५	०	०	०	२२६	२८६	५१२	१४९४	१८१३	३३०७
५	रुकुम	५५३	७७४	१३२७	०	०	०	०	०	५५३	७७४	१३२७	
६	स्याङ्जा	०	०	०	०	०	०	-	-	९३५	०	०	९३५
७	लमजुङ	०	२१	२१	३५	४५	८०	२४५	३२१	५६६	२८०	३८७	६६७
८	बाजुरा	१६५	२७९	४४४	०	०	०	०	०	१६५	२७९	४४४	
९	मुगु	१५४	२१९	३७३	०	०	०	५	७	१२	१५९	२२६	३८५
१०	पर्वत	८४	९९	१८३	०	०	०	७९	८२	१६१	१६३	१८१	३४४
११	अन्य	२३६	२२१	५२४	३९	२२	६१	६४	१०९	१७३	३३९	३५२	७५८

स्रोत: बालअधिकार अनुगमन सूचकाङ्क (जिल्लास्तर), २०६८

*जिल्लागतरुपमा प्राप्त तथ्याङ्कमा कतिपय जिल्लाबाट लिङ्गगतरुपमा सङ्ख्या नखुलाइएका कारण जम्मा योगमा फरक पर्न गएको छ ।

४.२) हराएका र फेला परेका बालबालिका

परिवारबाट विछोड भई जोखिममा परेका बालबालिकाको तत्काल खोजतलास तथा उद्धार गरी परिवारमा पुनर्मिलन गर्नका लागि नेपाल सरकारका विभिन्न निकायहरू महिला, बालबालिका तथा समाजकल्याण मन्त्रालय, केन्द्रीय बालकल्याण समिति, नेपाल प्रहरी, समाजकल्याण परिषद्, नेपाल दूरसञ्चार प्राधिकरण र नेपाल टेलिकमलगायत अन्य राष्ट्रिय/अन्तर्राष्ट्रिय गैरसरकारी संस्थाहरूको सहकार्यमा काठमाडौंको भृकुटीमण्डपमा वि.सं. २०६३ साल मङ्सिर २२ गतेका दिन बालबालिका

खोजतलास तथा समन्वय केन्द्रको स्थापना गरिएको हो । बालबालिका हराएमा काठमाडौं उपत्यकालगायतका बालबालिका हराउन सक्ने सम्भावित जोखिम स्थानहरूबाट निःशुल्क टेलिफोन नं. १०४ को व्यवस्था गरिएको छ ।

बालबालिका खोजतलास केन्द्र भृकुटीमण्डपको वार्षिक प्रतिवेदन, २०६८ अनुसार गत आ.व. २०६७/०६८ मा १,२२८ जना बालक र १,२०३ जना बालिका गरी जम्मा २,४३१ जना बालबालिका हराएकोमा ७७७ जना बालक र ५६७ जना बालिका गरी जम्मा १,३४४ जनामात्रै बालबालिका फेला परेको अभिलेख छ । जसमध्ये १ जना बालक र १ जना बालिका गरी जम्मा २ जना बालबालिका मृत अवस्थामा फेला परेका थिए । त्यसैगरी ४५१ जना बालक र ६३६ जना बालिका गरी जम्मा १,०८७ जना बालबालिका फेला पर्न बाँकी रहेको पाइएको छ । हराएका बालबालिकाको तुलनामा कम बालबालिका फेला पर्नुमा एउटा कारण फेला परेका बालबालिकाका अभिभावकहरूले फेला परेको जानकारी खोजतलास केन्द्रलाई जानकारी नगराएकोले पनि यसो भएको हुन सक्दछ ।

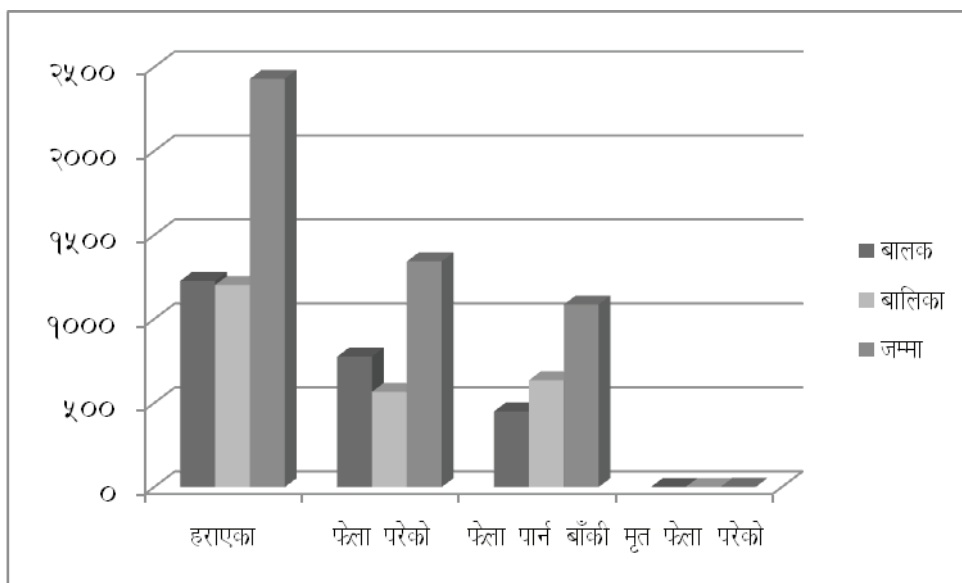
हराएका र फेला परेका बालबालिकाको सङ्ख्यात्मक विवरण

तालिका नं. ४.३

विकास क्षेत्र	हराएको सङ्ख्या		जम्मा	फेला परेको सङ्ख्या		जम्मा	फेला पर्न बाँकी सङ्ख्या		जम्मा	मृत फेला परेको सङ्ख्या		जम्मा	
	बालक	बालिका		बालक	बालिका		बालक	बालिका		बालक	बालिका		
पूर्वाञ्चल	८९	१९१	२८०	६	७	१३	८३	१८४	२६७			०	
मध्यमाञ्चल	उपत्यका	७७५	४८६	१,२६१	६८९	४२३	१,११२	८६	६३	१४९			०
	अन्य जिल्ला	१३६	१७७	३१३	२४	४३	६७	११२	१३४	२४६			०
पश्चिमाञ्चल	८८	१७३	२६१	२८	६६	९४	६०	१०७	१६७			०	
मध्यमपश्चिमाञ्चल	१०७	१३४	२४१	२५	२२	४७	८२	११२	१९४			०	
सुदूर पश्चिमाञ्चल	३३	४२	७५	५	६	११	२८	३६	६४			०	
कूल जम्मा	१,२२८	१,२०३	२,४३१	७७७	५६७	१,३४४	४५१	६३६	१,०८७	१	१	०	

स्रोत: बालबालिका खोजतलास तथा समन्वय केन्द्र, भृकुटीमण्डप, २०६७/६८

चित्र नं. ४.३



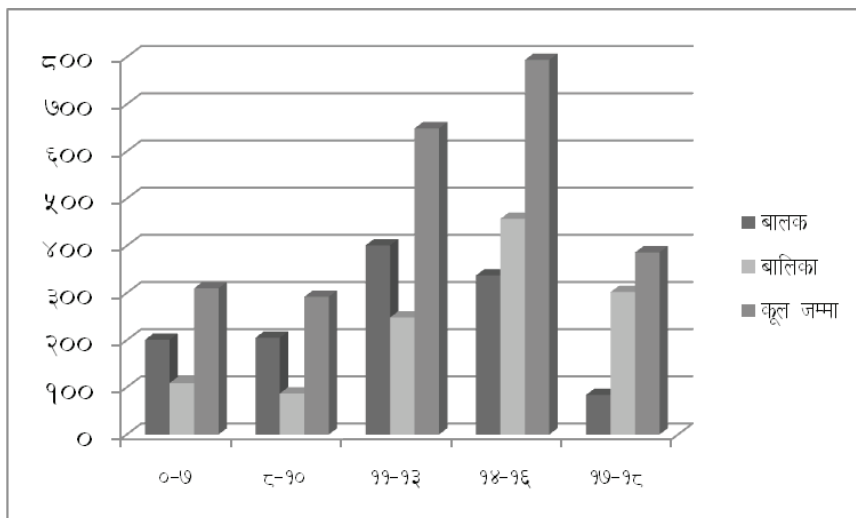
हराएका बालबालिकाको उमेरगत विवरण

तालिका नं. ४.४

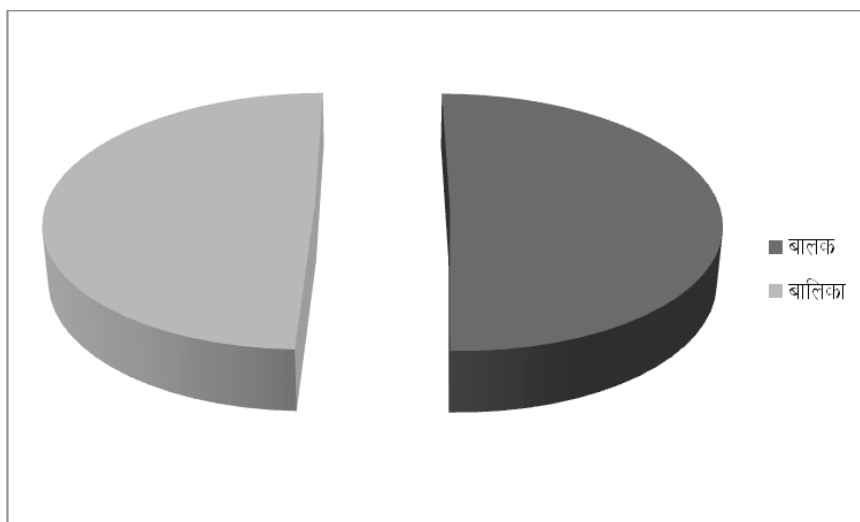
क्र.सं	उमेर	बालक	बालिका	कूल जम्मा
	(वर्ष)	२०६७/६८	२०६७/६८	
१	०-७	२०१	१०९	३१०
२	८-१०	२०५	८७	२९२
३	११-१३	४०१	२४८	६४९
४	१४-१६	३३७	४५७	७९४
५	१७-१८	८४	३०२	३८६
जम्मा		१,२२८	१,२०३	२,४३१

स्रोत: बालबालिका खोजतलास केन्द्र, भृकुटीमण्डप, २०६७/६८

चित्र नं. ४.४(क)



चित्र ४.४ (ख) लिङ्गका आधारमा



हराएका बालबालिकामध्ये १४-१६ वर्ष उमेर समूहका बालबालिका बढी हराउने गरेको देखिएकाले यस्ता बालबालिका बढी जोखिममा रहेका पाइन्छन् । यस उमेर समूहका बालबालिका बढी अपहरणमा पर्ने, अरुको लहैलहैमा लाग्ने र आफैँ बहकिएर हिंड्दा हराउने गरेको पाइएको छ । त्यसैगरी लिङ्गका आधारमा विश्लेषण गर्दा बालिकाको तुलनामा बालकहरू बढी हराउने गरेको पाइएको छ । यसले के देखाउँछ भने बालकहरूको तुलनामा बालिकाहरूको संरक्षणमा अभिभावक र परिवारहरू

बढी संवेदनशील भएको भन्न सकिन्छ । त्यस्तै बालिकाहरूको तुलनामा बालकहरू बढी घुमफिर गर्ने भएकोले पनि बढी हराउने गरेको पाइएको छ ।

संरक्षणका लागि जिम्मामा पठाइएका बालबालिकाको विवरण

तालिका नं. ४.५

क्र.सं.	सङ्घ संस्थाको नाम	सेवा पुऱ्याइएको जम्मा बालबालिका सङ्ख्या	अभिभावकलाई जिम्मा लगाएको सङ्ख्या	हाल सोही ठाउँमा रहेको	आश्रयस्थल छोडी भागेका
१.	बालमजदुर सरोकार केन्द्र (सिविन)	२८	१९	६	३
२.	CPCS	८३	५०	१८	१५
३.	CWISH	२	२	-	-
४.	माइती नेपाल	१	१	-	-
५.	प्रयास नेपाल	२	-	२	-
६.	नेपाल बाल सङ्गठन	६	४	२	-
जम्मा		१२२	७६	२८	१८

स्रोत: बालबालिका खोजतलास केन्द्र, भृकुटीमण्डप, २०६७/६८

हराएर फेला परेका १,३४४ जना बालबालिकामध्ये १२२ जना बालबालिकाको संरक्षणका लागि उनीहरूलाई विभिन्न संस्थाहरूलाई जिम्मा लगाइएकोमा पछि ७६ जना बालबालिकालाई परिवार वा अभिभावकको संरक्षणमा दिइएको छ भने २८ जना तिनै संस्थाहरूमा संरक्षित रहेका छन् । संस्थाको संरक्षणमा दिइएकामध्ये १८ जना बालबालिका संस्थागत संरक्षणमा पुगेपछि फेरि भागेको देखिएको छ । हराएर फेला परेका बालबालिकामध्ये ३२८ जना बालबालिकालाई उनीहरूको परिवारमा पुनर्स्थापना गरिएको छ ।

गत आ.व.मा १ जना बालक र १ जना बालिका गरी जम्मा २ जना बालबालिका मृत अवस्थामा फेला परेका थिए । यसरी बालबालिका मारिनुमा आपराधिक मनसायले बालबालिका अपहरण गरी फिरौती माग्ने र नपाएमा मारिदिने, पारिवारिक वा अभिभावकसँगको रिसीइवीजस्ता कारणहरू रहेको पाइएको छ ।

४.३) नेपालका बालगृहहरू र बालबालिका

केन्द्रीय बालकल्याण समितिको अभिलेखअनुसार नेपालमा ६०२ वटा बालगृहहरू सञ्चालनमा रहेका छन् । परिवारविहीन बालबालिकाको संरक्षणका लागि भनेर खोलिएका बालगृहहरू नेपालको ३८ जिल्लामा छरिएर रहेका छन् । के.बा.क.स.को अभिलेखअनुसार सबैभन्दा बढी बालगृहहरू काठमाडौंमा र दोस्रोमा ललितपुरमा र तेस्रोमा कास्कीमा रहेका छन् ।

नेपालका बालगृहहरूको जिल्लागत विवरण

तालिका ४.६

क्र.सं.	जिल्ला	जम्मा
१	काठमाडौं	२९१
२	ललितपुर	१२५
३	कास्की	५२
४	चितवन	२४
५	भक्तपुर	२०
६	बाँके	११
७	रूपन्देही	८
८	कैलाली	६
९	सङ्खुवासभा	५
१०	सुर्खेत	५
११	अन्य	५५
	जम्मा	६०२

स्रोत: के.बा.क.स., २०६८

के.बा.क.स.को अभिलेखअनुसार ३८ जिल्लामा सञ्चालित ६०२ वटा बालगृहहरूमा बालिका ६,६४७ (४४.०४%) र बालक ८,४४८ (५५.९६%) गरी कूल १५,०९५ जना बालबालिका संरक्षित छन् । तथ्याङ्कअनुसार बालगृहमा बालिकाभन्दा बालकको सङ्ख्या बढी देखिन्छ । उमेरगत रूपमा विश्लेषण गर्दा ६-१२ वर्ष उमेर समूहका बालबालिका बढी संरक्षण गृहमा रहेको र दोस्रोमा १२-१६ वर्ष उमेर समूहका बालबालिका रहेको देखिएको छ भने सबैभन्दा कम ३ वर्षभन्दा कम उमेरका बालबालिका संरक्षण गृहमा रहेका पाइन्छन् ।

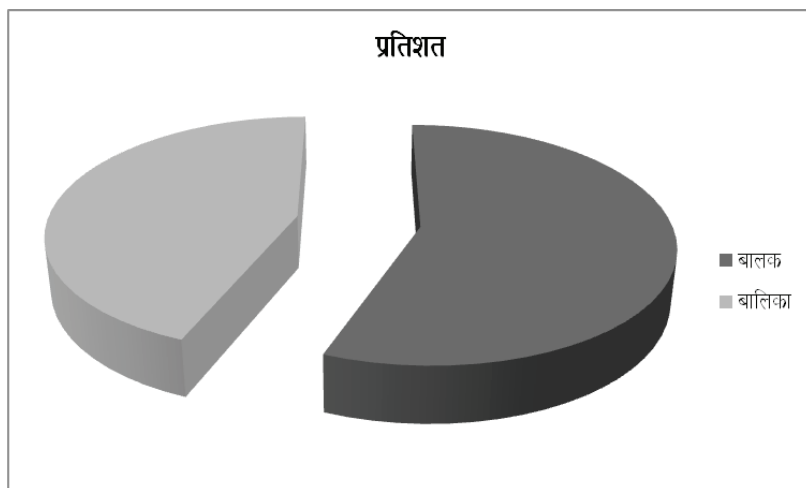
बालगृहहरूमा संरक्षित बालबालिकाको उमेरगत र लिङ्गगत विवरण

तालिका नं. ४.७

उमेर समूह	बालक	बालिका	जम्मा
३ भन्दा कम	५३१	५४२	१,०७३
३-६	८६६	८५१	१,७१७
६-९	१,८००	१,४१४	३,२१४
९-१२	२,१४७	१,५६६	३,७१३
१२-१६	२,१००	१,५९०	३,६९०
१६ भन्दाबढी	१,००४	६८४	१,६८८
जम्मा	८,४४८	६,६४७	१५,०९५

स्रोत: केन्द्रीय बालकल्याण समिति, २०६८

चित्र: ४.७



नेपालमा सञ्चालित बालगृहहरूलाई व्यवस्थित गर्नका लागि नेपाल सरकार (महिला, बालबालिका तथा समाजकल्याण मन्त्रालय, केन्द्रीय बालकल्याण समिति) ले बालगृह सञ्चालनसम्बन्धी न्यूनतम मापदण्ड २०६० लागू गरेको छ । उक्त मापदण्डमा आधारित भएर केन्द्रीय बालकल्याण समितिले बालगृहलाई क, ख, ग र घ गरी चार समूहमा विभाजन गरेको छ । केन्द्रीय बालकल्याण समितिका अनुसार दुई वर्षअगाडि वर्गीकरणमा ४४४ वटा बालगृहमध्ये क वर्गमा ६ वटा, ख वर्गमा ५६ वटा, ग वर्गमा १६४ वटा र घ वर्गमा १८८ वटा बालगृहहरू रहेका छन् । समितिले घ वर्गका

बालगृहलाई तत्काल बन्द गर्नका लागि निर्देशन गरिएको छ भने ग वर्गका बालगृहहरूलाई विद्यमान सेवा र सुविधामा विस्तार गरी बालबालिकालाई संरक्षणको व्यवस्था गर्न निर्देशन गरिएको छ । पछि थपिएका र आबद्ध बालगृहको वर्गीकरण गर्ने कार्य भैरहेको छ ।

४.४) धर्मपुत्र, धर्मपुत्री

बालअधिकारसम्बन्धी महासन्धि, १९८६ ले कुनै पनि बालबालिका अभिभावकविहीन हुँदैनन्, उनीहरूको अभिभावकत्वको हक हुनेछ भन्ने व्यवस्था गरेको छ । धर्मपुत्र, धर्मपुत्री लिनेदिने धेरै पुरानो सामाजिक परम्परा हो । नेपाली समाजमा पनि यो व्यवस्था परम्परादेखि कायम भई आएको छ । आफ्नै सन्तान नहुने व्यक्ति वा दम्पतिले नजीकका नातागोताका सन्तानलाई धर्मपुत्र, धर्मपुत्रीका रूपमा ग्रहण गर्ने र बाबुआमाको ममता बालबालिकालाई दिने गरेको पाइन्छ । नेपाल सरकारले यस्तो परम्परालाई कानुनमार्फत् व्यवस्थित गर्दै आएको पाइएको छ ।

बाबुआमा भएका बालबालिकालाई धर्मपुत्र, धर्मपुत्रीका रूपमा ग्रहण गर्नु वा दिनुभन्दा परित्यक्त वा बाबुआमाविहीन बालबालिकालाई धर्मपुत्र, धर्मपुत्री ग्रहण गर्नु उपयुक्त हुन्छ । तर यो चलन स्वदेशभित्र त्यति साह्रो देखिँदैन । मुलुकभित्र धर्मपुत्र, धर्मपुत्री लिनेदिने सम्बन्धमा मुलुकी ऐनले लिखत रजिष्ट्रेसन गर्नुपर्ने व्यवस्था गरेको छ । मुलुकी ऐनले निश्चित प्रक्रियाको व्यवस्था गरे तापनि प्रक्रिया नपुऱ्याइकन धर्मपुत्र, धर्मपुत्रीका रूपमा धेरैजना बालबालिका रहेकोले देशभित्र धर्मपुत्र, धर्मपुत्रीको रूपमा रहेका बालबालिकाको एकिन तथ्याङ्क पाउन कठिन छ ।

यसका साथै बालबालिकासम्बन्धी ऐन, २०४८ को दफा २२ मा जिल्ला बालकल्याण अधिकारीद्वारा संरक्षक तोक्यो असहाय बालबालिकालाई संरक्षण गर्न सक्ने व्यवस्था गरेको छ, सोही व्यवस्थामुताबिक हाल धेरैजना बालबालिका संरक्षित भएको पाइएको छ ।

नेपाली बालबालिका विदेशी नागरिकलाई धर्मपुत्र, धर्मपुत्रीका रूपमा ग्रहण गर्न दिने प्रचलन छ । विदेशी नागरिकलाई धर्मपुत्र, धर्मपुत्री दिने सम्बन्धमा नेपाल सरकारले बालअधिकारसम्बन्धी महासन्धि, १९८६, अन्तर्देशीय धर्मपुत्र, धर्मपुत्रीका सम्बन्धमा बालबालिकाको संरक्षण र सहयोगसम्बन्धी महासन्धि, १९६३ (द हेग कन्भेन्सन, १९६३) तथा प्रचलित राष्ट्रिय कानुनलाई समेत समेटेर नेपाली बालबालिका विदेशी नागरिकलाई धर्मपुत्र, धर्मपुत्री ग्रहण गर्न दिनेसम्बन्धी शर्त तथा प्रकृया, २०६५ कार्यान्वयनमा ल्याएको छ । नेपालले सन् २००६ को अप्रिल २८ तारिखका दिन अन्तर्देशीय धर्मपुत्र, धर्मपुत्रीका सम्बन्धमा बालबालिकाको संरक्षण र सहयोगसम्बन्धी महासन्धि, १९६३ (द हेग कन्भेन्सन, १९६३) मा हस्ताक्षर गरेको छ ।

वि.सं. २०५० साल वैशाखदेखि वि.सं. २०६५ साल साउनसम्म धर्मपुत्र, धर्मपुत्री भएर विदेश जाने बालबालिकाको सङ्ख्या २,२३४ जना रहेको छ । नेपालबाट गएको २ वर्ष अगाडि विदेशमा धर्मपुत्र/ धर्मपुत्री पठाउने व्यवस्था केही समयका लागि रोकिएको थियो तर पछि २००६ को जनवरीबाट सुचारु गरेपश्चात् थप २२४ जना बालिका र १२० जना बालक गरी जम्मा ३४४ जना बालबालिका विदेशमा धर्मपुत्र, धर्मपुत्रीका रूपमा गएको महिला, बालबालिका तथा समाजकल्याण मन्त्रालयले जनाएको छ ।

तालिका ४.८

धर्मपुत्र, धर्मपुत्रीका रूपमा विदेश गएका बालबालिकाको सङ्ख्यात्मक विवरण

सन् २००९ मा धर्मपुत्र/धर्मपुत्री भै गएका बालबालिकाको विवरण

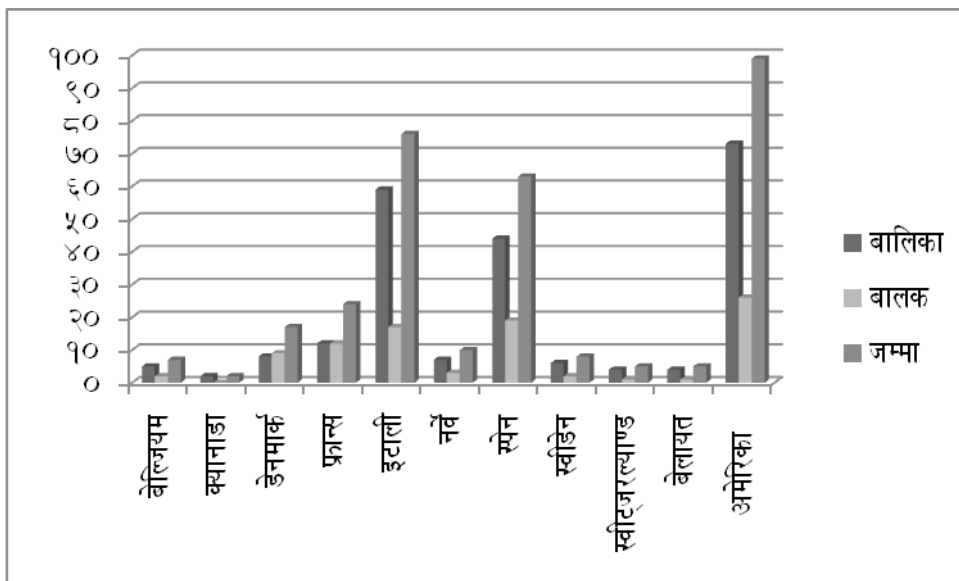
देशहरु	बालिका	बालक	जम्मा	
बेल्जियम		५	२	७
क्यानाडा		२	०	२
डेनमार्क		८	९	१७
फ्रान्स		१२	१२	२४
इटाली		३९	३२	७१
नर्वे		७	३	१०
स्पेन		३२	१४	४६
स्वीडेन		६	२	८
स्वीट्जरल्याण्ड		४	१	५
बेलायत		४	१	५
अमेरिका		७३	२६	९९
जम्मा		१९२	१०२	२९४

सन् २०१० मा धर्मपुत्र/धर्मपुत्री भै गएका बालबालिकाको विवरण

देशहरु	बालिका	बालक	जम्मा	
इटाली		२०	१३	३३
स्पेन		१२	५	१७
जम्मा		३२	१८	५०

स्रोत: महिला, बालबालिका तथा समाजकल्याण मन्त्रालय, २०६८
५२

चित्र: ४.८



४.५) नेपालमा रहेका शरणार्थी बालबालिकाको स्थिति

कुनै पनि देशका नागरिकहरू राजनैतिक कारणले जोखिममा परी अर्को देशमा गई शरण लिई शरणार्थीका रूपमा गएर बस्ने चलन छ । यसरी शरणार्थी भएर गएका विदेशी नागरिकलाई सम्बन्धित देशले सुरक्षा तथा संरक्षण दिनुपर्ने आम व्यवस्था रहेको छ । शरणार्थीको रूपमा बस्नुपर्ने स्थिति आफैमा जोखिमी अवस्था हो त्यसमा पनि बालबालिका शरणार्थी अवस्थामा बालबालिका अझ बढी जोखिममा रहेका हुन्छन् ।

नेपालमा शरणार्थीहरूको समस्या निकै चर्को रूपमा देखिएको छ । नेपालमा १३ वटा देशका शरणार्थी रहेको भनिन्छ तर तिब्बती शरणार्थी र भुटानी शरणार्थीहरूको सङ्ख्या ठूलो छ ।

नेपालमा भुटानबाट आई शरण लिई बसेका वयस्क शरणार्थीहरू ४३,०३८ र बालबालिका २२,१६३ जना गरी जम्मा ६५,२३१ जना रहेको पाइएको छ । यसैगरी यस्ता शरणार्थीलाई तेस्रो देशमा पुनर्स्थापना गराउने कार्यक्रमअनुसार हालसम्म विभिन्न मुलुकमा गरी जम्मा ३०,१४४ जना शरणार्थीहरू तेस्रो मुलुकमा पुनर्स्थापना भई गएको तथ्याङ्क छ ।

भुटानी शरणार्थीको उमेरगत र लिङ्गगत विवरण

तालिका नं. ४.६

उमेर समूह लिङ्ग/ शिविर	०-४		५-११		१२-१७		१८-५६		६० माथि		जम्मा						
	बालिका	बालक	बालिका	बालक	बालिका	बालक	महिला	पुरुष	महिला	पुरुष	महिला	पुरुष	जम्मा				
बेलडाँगी	१६६३	१५८२	३२४५	२१९८	४३१८	२६३९	२३७४	५०१३	११०२१	१०६९३	२१७१४	१४४९	१७९०	२६३९	१८९७०	१७९५९	३६९२९
गोल्थाप	२१	२४	४५	३९	७५	२४	२१	४५	१६६	१७७	३४३	२२	१०	३२	२७२	२६४	५३६
खुदुनाबारी	३९०	३७२	७६२	४९५	९९६	५४३	५५५	१०९८	२७४४	२८६९	५६१३	४०२	३०९	७१	४५७४	४६०६	९१८०
शनिश्चरो	५३०	५४०	१०७०	८४१	१५८५	८३७	८५४	१६९१	३५७८	३४७७	७०५५	४५९	३८३	८४२	६२४५	५९९८	१२२४३
तिमाई	३२७	२९७	६२४	३९०	७९३	४४१	३८५	८२६	१८२४	१८००	३६२४	२१९	१९५	४१४	३२०१	३०८०	६२८१
बाहिर	०	१	१	४	६	३	१	४	३३	१३	४६	३	२	५	४१	२१	६२
जम्मा	२९३१	२८१६	५७४७	३९६५	७७६९	४४८७	४१९०	८६७७	१९३६६	१९०२९	३८३९५	२५५४	२०८९	४६४३	३३३०३	३१९२८	६५२३१

स्रोत: शरणार्थी समन्वय एकाइ, कापा, २०११

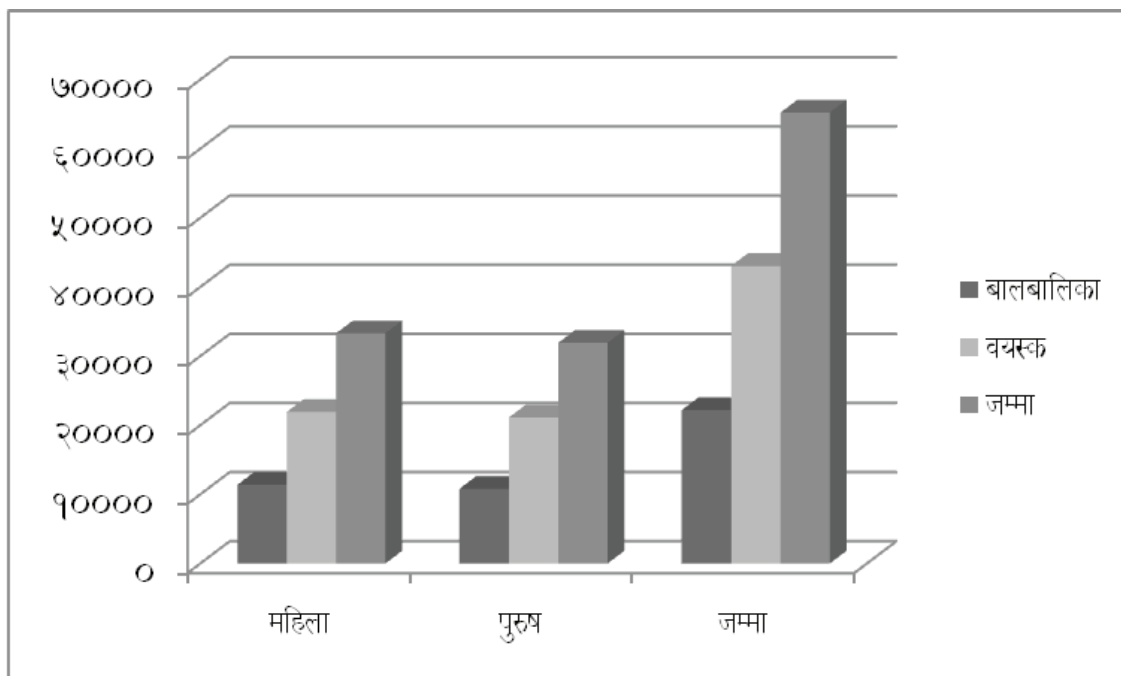
वयस्कताका आधारमा शरणार्थीहरूको विवरण

तालिका ४.१०

वयस्कता	महिला	पुरुष	जम्मा
बालबालिका	११,३८३	१०,८१०	२२,१९३
वयस्क	२१,९२०	२१,११८	४३,०३८
जम्मा	३३,३०३	३१,९२८	६५,२३१

स्रोत: शरणार्थी समन्वय एकाइ, भापा, २०११

चित्र ४.१०



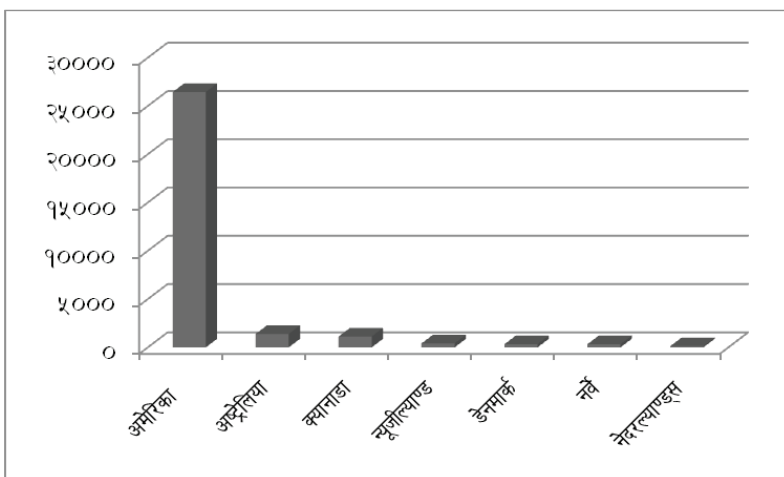
पुनर्स्थापनाका लागि तेस्रो मुलुक गएका शरणार्थीहरूको विवरण
तालिका नं. ४.११

देश	सङ्ख्या
अमेरिका	२६,४४६
अष्ट्रेलिया	१,३९२
क्यानाडा	१,१२२
न्यूजील्याण्ड	४०७
डेनमार्क	३२६
नर्वे	३२४
नेदरल्याण्ड्स	१२७
जम्मा	३०,१४४

स्रोत: शरणार्थी समन्वय एकाई, भापा, २०११

शरणार्थी समन्वय एकाई, भापाका अनुसार भुटानी शरणार्थीहरूलाई लक्षित गरेर तीन वर्षअगाडि सुरु गरिएको पुनर्स्थापना कार्यक्रम अन्तर्गत सन् २०११ अप्रिल अन्त्यसम्म नेपालका विभिन्न शिविरमा रहेका ३०,१४४ जना भुटानी शरणार्थीहरू विभिन्न देशमा पुनर्स्थापनाका लागि गएका छन् । जसमध्ये क्रमशः सबैभन्दा धेरै अर्थात् २६,४४६ जना अमेरिकामा, १,३९२ जना अष्ट्रेलियामा र १,१२२ जना क्यानाडामा गएका छन् ।

चित्र नं. ४.११



शरणार्थी समन्वय एकाई भापाका अनुसार भुटानी शरणार्थीका विद्यालय जाने बालबालिकाको सङ्ख्या १७,६०६ जना रहेको छ । जसमा ६,०७२ जना बालिका र ८,८३४ जना बालक छन् ।

शरणार्थी शिविरअनुसार विद्यालय जाने बालबालिकाको विवरण

तालिका नं. ४.१२

लिङ्ग/ शिविर	विद्यार्थी			शिक्षक/शिक्षिका			विद्यालय	कक्षा कोठा
	बालक	बालिका	जम्मा	पुरुष	महिला	जम्मा		
बेलडाँगी	५,२०९	५,३२२	१०,५३१	१५९	९८	२५७	अप्राप्त	३१८
गोल्धाप	२०४	१९३	३९७	२४	१३	३७	१	११
खुदुनाबारी	१,०४७	१,१४४	२,१९१	५५	३९	९४	२	८७
शनिश्चरे	१,६१६	१,६५७	३,२७३	७६	४७	१२३	१२	१३७
तिमाई	७५८	७५६	१,५१४	४३	२०	६३	३	६८
जम्मा	८,८३४	९,०७२	१७,९०६	३५७	२१७	५७४	१८	६२१

स्रोत: शरणार्थी समन्वय एकाई, भापा, २०११

शरणार्थी समन्वय एकाई, भापाका अनुसार शरणार्थी शिविरमा रहेका बालबालिकाको लागि शिक्षा सेवातर्फ कक्षा १-८ सम्मको शरणार्थीसम्बन्धी संयुक्त राष्ट्रसंघीय उच्चआयोग (UNHCR) को सहयोगमा प्राथमिक शिक्षा कार्यक्रम लागू छ भने कारितास नेपालको सहयोगमा कक्षा ६-१० का लागि निःशुल्क माध्यमिक शिक्षा कार्यक्रम लागू गरिएको छ । कारितास नेपालले अपाङ्गता भएका बालबालिकाका लागि निःशुल्क शिक्षा कार्यक्रम र प्रारम्भिक उमेरका बालबालिकाका लागि बाल खेलकक्षा लागू गरेको छ । आम्दा नेपाल, कारितास नेपाल र लुथरन वर्ल्ड फेडेरेसनजस्ता संस्थाहरूको सहयोगमा एस्.एल्.सी. अनुत्तीर्ण र पढाई छोडका विद्यार्थीलाई व्यावशायिक तालिम दिने र एच्.आइ.भी. र एड्ससम्बन्धी चेतनामूलक कार्यक्रम सञ्चालन गरेका छन् । त्यसैगरी स्वास्थ्य सेवातर्फ ५ वर्षमुनिका बालबालिकालाई आम्दा नेपालले आइएमसीआइ क्लिनिक, नवजात शिशुहरूका लागि बेबी ब्याङ्केट वितरण, पोषणसम्बन्धी, उमेरअनुसारको उचाई अनुगमन कार्यक्रम सञ्चालन गरिरहेको छ ।

नेपालमा रहेका तिब्बती शरणार्थीको विवरण

तिब्बती शरणार्थी कल्याण कार्यालय, काठमाडौंका अनुसार १२,६६५ जना तिब्बती शरणार्थी रहेको बताएको छ भने सोमध्ये २,३६२ जना बालबालिका र १०,३०३ जना वयष्कहरू रहेको देखिएको छ ।

जसमध्ये बालिकाको सङ्ख्या १,१४६ जना र बालकको सङ्ख्या १,२१६ जना रहेको देखिएको छ ।

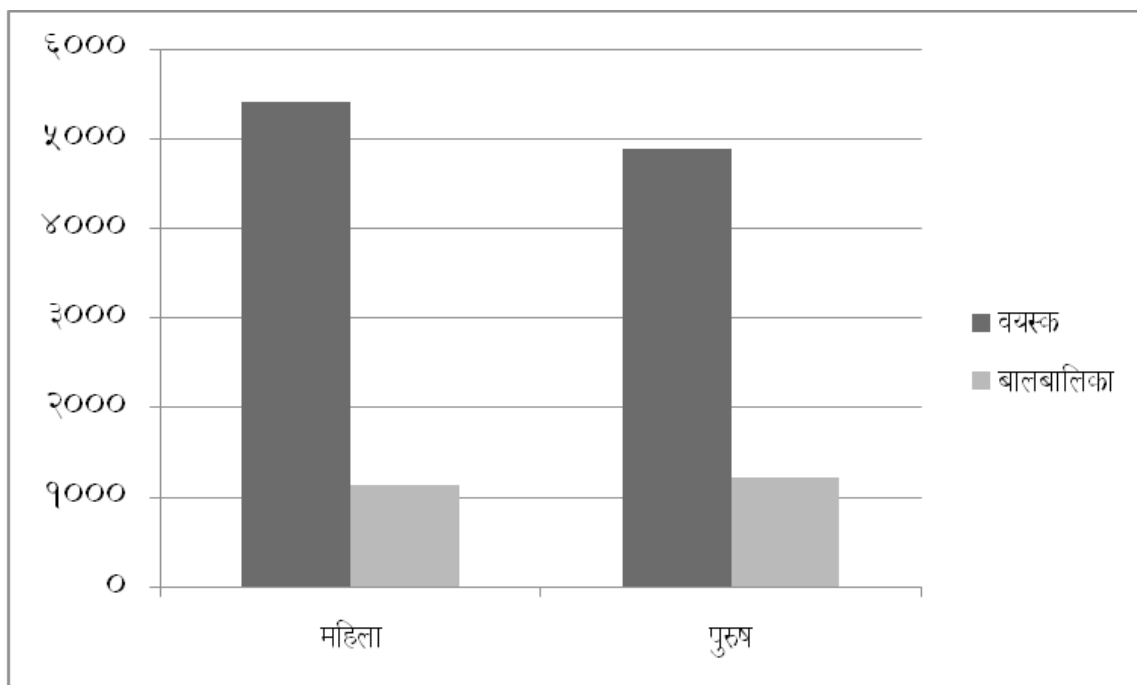
नेपालमा रहेका तिब्बती शरणार्थीहरूको विवरण

तालिका नं. ४.१३

क्र.सं.	उमेर समूह	महिला	पुरुष	जम्मा
१	वयस्क	५,४१५	४,८८८	१०,३०३
२	बालबालिका	१,१४६	१,२१६	२,३६२
	जम्मा	६,५६१	६,१०४	१२,६६५

स्रोत: तिब्बती शरणार्थी कल्याण कार्यालय, लाजिम्पाट, २००६

चित्र ४.१३



तिब्बती शरणार्थी बालबालिकाका लागि लक्षित गरेर सञ्चालित विद्यालयहरूको विवरण

तालिका नं. ४.१४

क्र.सं.	विद्यालय सञ्चालन भएका जिल्लाहरू	विद्यालय सङ्ख्या
१	काठमाडौं उपत्यका	४
२	पोखरा	३
३	मुस्ताङ	१
४	मनाङ	१
५	ओलाङचुङगोला ताप्लेजुङ	१
६	सोलुखुम्बु चाल्सा	१
७	रसुवा स्याप्रुबेसी	१
	जम्मा	१२

स्रोत: स्नो लायन फाउण्डेसन, ललितपुर, २००६

तिब्बती शरणार्थी कल्याण कार्यालयले तिब्बती शरणार्थी बालबालिकाका लागि लक्षित गरेर शिक्षा, बालस्वास्थ्य तथा हेरचाह र सरसफाइसम्बन्धी कार्यक्रमहरू सञ्चालनमा आएको जनाएको छ ।

परिच्छेद-५ आधारभूत स्वास्थ्य र कल्याण

५.१) बालस्वास्थ्य र पोषण

बालअधिकारसम्बन्धी महासन्धि, १९८९ ले सबै बालबालिकाका हकमा स्वास्थ्य र स्वास्थ्यसम्बन्धी हकहरूलाई सुनिश्चितताको लागि जोड दिँदै व्यवस्थित गरेको छ भने नेपालको अन्तरिम संविधान, २०६३ को धारा १६ मा सोसम्बन्धी व्यवस्था गरिएको छ । नेपालको चालु त्रिवर्षीय अन्तरिम योजनाले पनि सुरक्षित मातृत्व तथा नवजात शिशु स्वास्थ्य, बालस्वास्थ्य कार्यक्रम, सङ्क्रामक रोग नियन्त्रण, विद्यालय स्वास्थ्य कार्यक्रमलाई प्राथमिकता दिई स्वास्थ्य सेवासम्बन्धी नीति र विशेष स्वास्थ्य सेवा कार्यक्रमहरू लागू गरिरहेको छ ।

सबै बालबालिकाले स्वास्थ्य सर्वसुलभ, सरल र सहज ढङ्गले पाउनुपर्छ भन्ने नेपाल सरकारको नीतिअनुसार बालस्वास्थ्यलाई विभिन्न क्षेत्रमा विभाजन गरी सोबमोजिम सरकारी तथा गैरसरकारी क्षेत्रबाट प्रतिरोधात्मक/प्रतिकारात्मक, पुनर्स्थापनात्मक र उपचारात्मक स्वास्थ्य सेवाहरूजस्ता विभिन्न कार्यक्रमहरू सञ्चालन भैरहेका छन् ।

बालबालिकालाई कुपोषणबाट जोगाउन गएको आर्थिक वर्षमा विभिन्न कार्यक्रमहरू सञ्चालन गरिएका थिए । तीमध्ये स्तनपान, उमेरअनुसारको उचाइ अनुगमन, आयोडिनको कमीबाट हुनसक्ने अवस्थालाई रोक्ने, भिटामिन 'ए' क्याप्सुल, आइरन चक्की वितरण र जुकाविरुद्धको रोकथाम कार्यक्रम प्रमुख थिए ।

बालबालिकालाई कुपोषणबाट जोगाउन सञ्चालित कार्यक्रमहरूको लक्ष्य तथा उपलब्धि (अड्क तथा प्रतिशतमा)

तालिका नं. ५.१

क्र.सं.	क्रियाकलाप	एकाइ	उपलब्धि	उपलब्धि%
१	बृद्धि अनुगमन	३ वर्षमुनिका बालबालिका	१२,८३,३७७	६१.५
२	बृद्धि अनुगमन	५ वर्ष मुनिका बालबालिका	१५,४७,६६२	४५.५१
३	भिटामिन 'ए' क्याप्सुल वितरण	बालबालिका (६ महिनादेखि ५९ महिनासम्मका)	२६,४६,६६७	९०.००
४	आइरन चक्की वितरण	गर्भवती महिला	६,९७,१०२	९२.००

स्रोत: वार्षिक प्रतिवेदन २०६६/६७, स्वास्थ्य सेवा विभाग

माथिको तालिकालाई विश्लेषण गर्दा साना उमेरका बालबालिकाको बृद्धि अनुगमन सरकारी तबरबाट प्रभावकारीरूपमा हुन थालेको पाइएको छ, जसबाट बालबालिकाको पोषणको स्थिति नियमितरूपमा अनुगमन गर्न सकिने र सोही अनुसार पौष्टिक तत्वको पर्याप्तता र अपर्याप्ततासम्बन्धी अवस्था विश्लेषण गरी व्यवस्था गर्न सकिन्छ । भिटामिन 'ए' को क्याप्सुल वितरण कार्यक्रममा ६०.००% र आइरन चक्की वितरण कार्यक्रममा ६२.००% उपलब्धि भएको देखिएको छ । यी तथ्यहरूले बालबालिकाको स्वास्थ्यका लागि सञ्चालित कार्यक्रम प्रभावकारी भएको पुष्टि गर्दछ ।

विस्तारित खोप कार्यक्रमअन्तर्गतको लक्ष्य तथा उपलब्धि

तालिका नं. ५.२

क्र.सं.	क्रियाकलाप	एकाइ	लक्ष्य	उपलब्धि	उपलब्धि%
१	BCG खोप	शिशु	६,४८,८५५	६,१३,०३२	९४.४८
२	DPT-Hep B १ खोप	शिशु	६,४८,८५५	५,५०,७१९	८४.८८
३	DPT-Hep B २ खोप	शिशु	६,४८,८५५	५,२१,९५८	८०.४४
४	DPT-Hep B ३ खोप	शिशु	६,४८,८५५	५,२९,३१०	८१.५८
५	Polio १ खोप	शिशु	६,४८,८५५	५,६३,१५३	८६.७९
६	Polio २ खोप	शिशु	६,४८,८५५	५,३५,५४१	८२.५४
७	Polio ३ खोप	शिशु	६,४८,८५५	५,४०,२७६	८३.२७
८	दादुरा खोप	शिशु	६,४८,८५५	५,६०,५५८	८६.३९
९	TT2 & TT2 + खोप	गर्भवती महिला	७,५७,६८६	५,९३,६४६	७८.३५
१०	बाह्रौं पोलियो राष्ट्रिय खोप दिवस ७५ जिल्लामा पहिलो चरण	५ वर्ष मुनिका बालबालिका	४४,६६,९६०	३९,२४,५८२	८७.९
११	बाह्रौं पोलियो राष्ट्रिय खोप दिवस ७५ जिल्लामा दोस्रो चरण	५ वर्ष मुनिका बालबालिका	४४,६६,९६०	३९,९४,५८४	८९.४
१२	Polio (Mop-up) २७ जिल्लामा पहिलो चरण	५ वर्षमुनिका बालबालिका	२८,७३,३८८	२६,४५,१९२	९२.१
१३	जापानीज इन्सेफलाइटिस खोप अभियान काठमाडौं जिल्लामा	१ वर्ष माथिका बालबालिका	१२,११,५९६	९,७८,२५४	७५.०
१४	विद्यालय खोप १२ जिल्लामा	कक्षा १ का विद्यार्थीहरू	२,५७,९५९	२,५४,१३२	९९.०

स्रोत: वार्षिक प्रतिवेदन २०६६/६७, स्वास्थ्य सेवा विभाग, स्वास्थ्य मन्त्रालय

नेपाल सरकारले बालबालिकाको दीर्घ जीवन र विकासलाई लक्षित गरेर विभिन्न खोप कार्यक्रमहरू सञ्चालन गरिरहेको छ, हालसम्म सञ्चालित यस्ता कार्यक्रमहरूको प्रभावकारिता उल्लेख्य देखिएको छ । यस्तै सरकारले सुरक्षित मातृत्व कार्यक्रम पनि सञ्चालन गरिरहेको छ । तलको तालिकामा प्रस्तुत गरिएअनुसार यसको उपलब्धि मापन गर्दा सन्तोजनकरूपमा प्रवृत्ति बढ्दै गएको देखिएको छ ।

सुरक्षित मातृत्व कार्यक्रमको उपलब्धि

तालिका नं. ५.३

सूचक	सङ्ख्या	प्रतिशत
सुत्केरी हुनु अगावै स्वास्थ्य संस्थामा जानेहरूको सङ्ख्या	६,६२,००५	८७.४
तालिम प्राप्त स्वास्थ्यकर्मीद्वारा स्वास्थ्य संस्थामा सुत्केरी गराइएको सङ्ख्या	२,१५,५९९	२८.५
सुत्केरीपश्चात् स्वास्थ्य संस्थामा जानेहरूको सङ्ख्या	३,७६,६९६	४९.७
तालिम प्राप्त स्वास्थ्यकर्मी तथा अन्य सहयोगीहरूद्वारा घरैमा तथा स्वास्थ्य संस्थामा सुत्केरी गराइएको कूल सङ्ख्या	३,१२,७६४	४१.३

स्रोत: वार्षिक प्रतिवेदन, २०६६/०६७, स्वास्थ्य सेवा विभाग

आमा सुरक्षा कार्यक्रम

नेपालको अन्तरिम संविधान, २०६३ ले नेपालका प्रत्येक नागरिकलाई आधारभूत स्वास्थ्यसम्बन्धी हक हुनेछ भनी गरेको व्यवस्थाबमोजिम नेपालमा स्वास्थ्यसम्बन्धी व्यवस्थालाई व्यापकरूपमा विस्तार गरिएको छ । जसअनुसार,

क) प्रसूती भत्ता: यो भत्ता सरकारी अस्पताल, प्राथमिक स्वास्थ्य केन्द्र तथा स्वास्थ्य चौकीमा सुत्केरी हुन आएका महिलालाई क्रमशः हिमाली भेगमा १,५००/-, पहाडी भेगमा रु. १,०००/- र तराई भेगमा रु. ५००/- उपलब्ध गराइन्छ ।

ख) निःशुल्क प्रसूती सेवा: यस सेवाअन्तर्गत अस्पतालको क्षमता र सुविधाअनुसार न्यूनतम रु.१,०००/- देखि रु. ७,०००/- सम्मको शुल्क छुटको व्यवस्था गरिएको छ, जसमा आवश्यक पर्ने औषधि, सेवा, उपकरण तथा स्वास्थ्यकर्मीलाई उपलब्ध गराउने भत्तासमेत गणना गरिन्छ ।

ग) घरमा गएर प्रसूती सेवा उपलब्ध गराउने स्वास्थ्यकर्मीलाई भत्ता: यो भत्ता घरैमा गएर प्रसूती सेवा उपलब्ध गराउने स्वास्थ्यकर्मीलाई प्रतिकेश रु.२००/- का दरले उपलब्ध गराइन्छ ।

नेपालमा सञ्चालित स्वास्थ्य संस्था/जनशक्तिबारे जानकारी

तालिका नं. ५.४

क्र.सं.	विवरण	सङ्ख्या
१	आयुर्वेद अस्पताल (१३० वेड सङ्ख्या)	२
२	अञ्चल आयुर्वेद औषधालय	१४
३	जिल्ला आयुर्वेद औषधि केन्द्र	६१
४	स्थानीय आयुर्वेद औषधालय	२१४
५	अस्पताल	११७
६	बालअस्पताल (सरकारी र निजी गरेर)	५
७	बालअस्पतालमा रहेको बेड सङ्ख्या	५५८*
८	प्राथमिक स्वास्थ्य केन्द्र	२०८
९	स्वास्थ्य चौकी	६७५
१०	उपस्वास्थ्य चौकी	३,१२७
११	विस्तारित खोप क्लिनिक	१६,४७४
१२	गाउँघर क्लिनिक	१३,१८०
१३	गैससद्वारा सञ्चालित स्वास्थ्य संस्था	४८७
१४	निजी स्वास्थ्य संस्था	२३८
१५	चिकित्सक सङ्ख्या (नेपाल मेडिकल काउन्सिलमा अस्थायी, स्थायी र विशेषज्ञका रूपमा दर्ता भएका)	१२,१९४
१६	बालबालिकासम्बन्धी उपचार गर्ने चिकित्सक	१८२
१७	हेल्थ असिस्टेन्ट र असिस्टेन्ट हेल्थ वर्कर	७,४९१
१८	नर्स र असिस्टेन्ट नर्स मिडवाइफ	११,६३७
१९	कविराज	३९४
२०	वैद्य	३६०
२१	महिला स्वास्थ्य स्वयमसेविका	४८,४८९

स्रोत: आर्थिक सर्वेक्षण २०६७/०६८, स्वास्थ्य सेवा विभाग, आयुर्वेद विभाग, नेपाल मेडिकल काउन्सिल र केन्द्रीय तथ्याङ्क विभाग, २०१०

* क) कान्ति बालअस्पताल महाराजगञ्ज, काठमाडौं, ३०६ बेड, ख) सिद्धार्थ बाल तथा महिला अस्पताल बुटवल, रूपन्देही १०० बेड, ग) अन्तर्राष्ट्रिय मैत्री बालअस्पताल, महाराजगञ्ज, काठमाडौं ५० बेड, घ) इशान बालनर्सिङ होम तथा प्रसूति गृह, बसुन्धरा, काठमाडौं २५ बेड, र ड) अपाङ्ग बालअस्पताल तथा पुनर्स्थापना केन्द्र, वनेपा ७४ बेड । यी बाहेक पनि मुलुकका अधिकांश अस्पतालहरूमा बालवार्डको व्यवस्था गरिएको हुन्छ र त्यस्ता वार्डहरूमा अस्पतालको क्षमता हेरेर बेडहरू राखिएको पाइएको छ ।

माथिको तालिकालाई विश्लेषण गर्दा मुलुकको गाउँ-गाउँसम्म स्वास्थ्य संस्था र स्वास्थ्यकर्मीहरू र स्वास्थ्य सेवाहरू पुगेको देखिन्छ तर दक्ष र विशेषज्ञहरू अझै पनि सहरकेन्द्रित भएको पाइएको छ । दक्ष र विशेष क्षमता भएका स्वास्थ्यकर्मीहरू गाउँ-गाउँसम्म पुग्ने हो भने नेपालमा सञ्चालित स्वास्थ्य सेवासम्बन्धी कार्यक्रमहरूमा थप प्रभावकारी आई स्वस्थ जनशक्ति तयार हुने देखिन्छ ।

आर्थिक सर्वेक्षण, २०६७/६८ का अनुसार गत आ.व.मा १५ वर्ष मुनिका ५८० जना मुटुको समस्या भएका बालबालिकाको निःशुल्क सल्यक्रिया सहितको उपचार गरिएको थियो ।

५.२) सरसफाइ

नागरिकको स्वास्थ्यलाई सरसफाइले प्रत्यक्ष प्रभाव पार्दछ । स्वास्थ्यका लागि प्रतिकारात्मक उपायका रूपमा लिइने सरसफाइको उपायलाई प्रभावकारी रूपमा सञ्चालन गर्नका लागि नेपाल सरकारले गाउँगाउँमा खुला दिसामुक्त क्षेत्र कार्यक्रम सञ्चालन गरिरहेको छ । गत आ.व. २०६७/६८ मा कास्की जिल्लाका सबै ४३ गाविस, १ नगरपालिका र १ उपमहानगरपालिका गरी जिल्ला नै र अन्य विभिन्न ३१ जिल्लाका १८५ वटा गा.वि.स./न.पा.हरू खुला दिसामुक्त क्षेत्रका रूपमा घोषणा भएका भएका छन् ।

खुला दिसामुक्त क्षेत्र घोषणा भएका क्षेत्रहरू

तालिका नं. ५.५

सि.नं	जिल्ला	गा.वि.स./न.पा. सङ्ख्या
१	कास्की	पुरै जिल्ला
२	चितवन	३७
३	स्याङ्जा	१६
४	अछाम	१४

५	तनहुँ	१३
६	म्याग्दी	१२
७	पर्वत	११
८	सुर्खेत	७
९	बाग्लुङ	७
१०	लमजुङ	७
११	प्यूठान	६
१२	कालिकोट	६
१३	गोरखा	५
१४	जुम्ला	५
१५	सुनसरी	४
१६	डोल्पा	४
१७	कपिलवस्तु	४
१८	दाङ	३
१९	नवलपरासी	३
२०	रुपन्देही	२
२१	डडेल्धुरा	२
२२	डोटी	२
२३	बाजुरा	२
२४	मोरङ	२
२५	जाजरकोट	२
२६	काभ्रेपलाञ्चोक	२
२७	ताप्लेजुङ	२
२८	दैलेख	१
२९	दार्चुला	१
३०	पाँचथर	१
३१	ललितपुर	१
३२	उदयपुर	१
	जम्मा	१८५

स्रोत: खानेपानी तथा ढलनिकास विभाग, काठमाडौं २०६८

५.३) स्वास्थ्यजन्य प्रकोप तथा प्राकृतिक प्रकोप

गत आर्थिक वर्षमा स्वास्थ्यजन्य प्रकोप तथा प्राकृतिक प्रकोपका कारण धेरै जना वयष्क र बालबालिका प्रभावित भएको पाइएको छ । यस अवधिमा मुलुकका विभिन्न स्थानमा फैलिएका महामारीमध्ये भ्रूणमृत्युका कारण जम्मा ५४ जना, डेङ्गुका कारण ५ जना, हैजाका कारणबाट ६ जना, भाइरल इन्फ्लुएन्जाका कारणबाट ६ जना, भाइरल जरोका कारण ६ जना र खाद्य विषका कारण ४ जना व्यक्तिहरुको मृत्यु भएको पाइएको छ भने प्राकृतिक प्रकोपमा परी ६९ जनाको ज्यान गएको पाइएको छ ।

क) भ्रूणमृत्यु:

गत आ.व.मा भ्रूणमृत्युका कारण मृत्यु तथा प्रभावित हुनेहरुको विवरण तलको तालिकामा प्रस्तुत गरिएको छ ।

भ्रूणमृत्युजन्य घटनाहरू

तालिका नं. ५.६

क्र.सं.	सूचक	घटना सङ्ख्या
	५ वर्ष मुनिका बालबालिकाका लागि भ्रूणमृत्युका रोगको नियन्त्रण तथा ARI सेवा	३४००४०८
	भ्रूणमृत्युका कारण मृत्यु हुनेको सङ्ख्या	९९
	५ वर्ष मुनिका बालबालिकामा देखा परेको भ्रूणमृत्युको समस्या (प्रतिहजार)	५९८
	५ वर्ष मुनिका बालबालिकाको मृत्युदर (प्रतिहजार)	०.०४

स्रोत: वार्षिक प्रतिवेदन, २०६६/६७, स्वास्थ्य सेवा विभाग, स्वास्थ्य मन्त्रालय

माथिको तालिकाअनुसार भ्रूणमृत्युका नियन्त्रणका लागि ३४,००,४०८ जना बालबालिकालाई ARI सेवा उपलब्ध गराइएको थियो । सो वर्ष भ्रूणमृत्युका कारण नेपालभरमा जम्मा ६९ जना बालबालिकाको मृत्यु भएको र प्रतिहजार बालबालिकामा ५९८ जना बालबालिका प्रभावित भएको देखिएको छ भने ५ वर्ष मुनिका बालबालिकाको भ्रूणमृत्युका कारण मृत्यु हुने दर प्रतिहजारमा ०.०४ रहेको छ ।

२०६६ को असारदेखि मध्य तथा सुदूर पश्चिमका पहाडी भेग विशेषगरी जाजरकोट र रुकुम जिल्लामा भाडापखालाका कारण बालबालिकासहित धेरैजनाको ज्यान गएको थियो । वि.सं. २०६७ सालमा यसको प्रभाव केही कम देखिएको भए तापनि अपेक्षितरूपमा मृत्युहुने नागरिकको सङ्ख्यामा कमी आउन भने सकेको छैन, भाडापखालाको महामारीमा परी गत वर्ष २५ जना बालबालिकासहित ५४ जनाको मृत्यु भएको छ । विगतका वर्षहरू र यसवर्षको महामारीमा गरी करिव ७०,००० जना व्यक्तिहरू प्रभावित भएको अनुमान गरिएको छ ।

भाडापखालाबाट मृत्यु हुनेहरूको सङ्ख्यात्मक विवरण

तालिका नं. ५.७

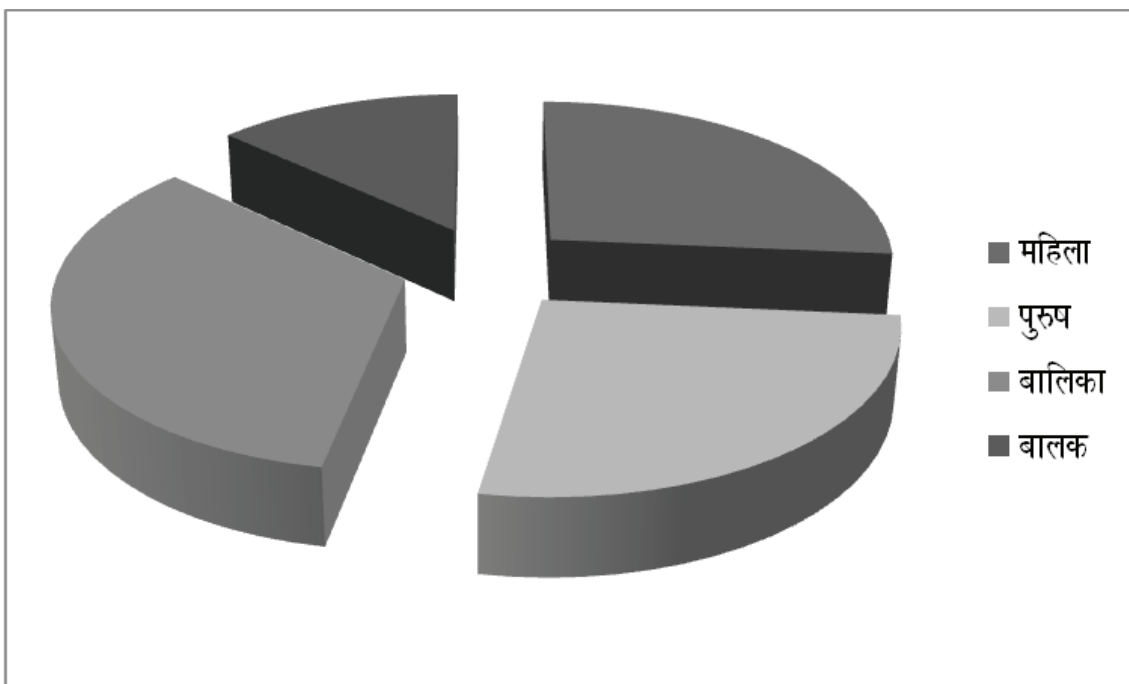
क्र.सं.	जिल्ला	घटना	मृत्यु भएका					
			महिला	पुरुष	बालिका	बालक	जम्मा	कूल मृत्यु
१	जाजरकोट	३८६	३	२	१	३	९	९
२	बाजुरा	२	१	०	१	०	२	२
३	दैलेख	२८	०	२	१	०	३	३
४	डडेलधुरा	२४	०	१	०	०	१	१
५	बैतडी	२९५	२	१	१	०	४	४
६	रुकुम	२	०	०	१	१	२	२
७	तनहुँ	२७	१	०	०	०	१	१
८	धादिङ	६१	०	०	०	०	०	०
९	अछाम	१	०	०	१	०	१	१
१०	बझाङ	२९	०	२	२	०	४	४
११	दाङ	२९२	०	३	४	१	८	८
१२	खोटाङ	५६	०	०	०	१	१	१
१३	प्युठान	१					०	१
१४	रोल्पा	९९	०	०	०	०	०	०
१५	मुस्ताङ	४७	०	०	०	०	०	०
१६	मोरङ	१६१	०	०	०	०	०	०
१७	बाँके	१,५५७	१	३	५	०	९	९
१८	गोरखा	६	३	०	०	१	४	४

१९	अर्घाखाँची	१६	०	०	०	०	०	०
२०	सुर्खेत	५०	०	०	०	०	०	०
२१	डोटी	२४	१	०	०	०	१	१
२२	रूपन्देही	२१	२	०	०	०	२	२
२३	लमजुङ	१४०	०	०	१	०	१	१
	जम्मा	३,३२५	१४	१४	१८	७	५३	५४*

स्रोत: स्वास्थ्य सेवा विभाग/इपिडिमियोजी तथा रोग नियन्त्रण महाशाखा, २०६८

(*प्यूठान जिल्लामा लिङ्ग र उमेर नखुलेका १ जनाको मृत्यु भएकोले जम्मा योगमा फरक पर्न गएको हो)

चित्र ५.७



ख) डेङ्ग्युका घटनाहरू

तालिका ५.८

जिल्ला	नमूना परीक्षण	डेङ्ग्युका विरामीहरू	मृत्यु सङ्ख्या
चितवन/नवलपरासी	२,८७९	६०२	३
रुपन्देही	१,४६५	२९०	२
कैलाली	१२५	२२	०
पर्सा	३५	८	०
रौतहट	२५	५	०
जम्मा	४,५२९	९२७	५

स्रोत: स्वास्थ्य सेवा विभाग/इपिडिमियोजी तथा रोग नियन्त्रण महाशाखा, २०६८

ग) हैजाका घटनाहरू

तालिका ५.९

जिल्ला	हैजाका विरामीहरू	मृत्यु सङ्ख्या
नेपालगञ्ज	१५	८
रुपन्देही	१८	१
काठमाडौं	६८	०
जम्मा	१०१	९

स्रोत: स्वास्थ्य सेवा विभाग/इपिडिमियोजी तथा रोग नियन्त्रण महाशाखा, २०६८

घ) भाइरल इन्फ्ल्युयन्जाका घटनाहरू

तालिका नं. ५.१०

जिल्ला	विरामीहरू	मृत्यु सङ्ख्या
इलाम	७०७	०
गोरखा	६४६	४
मोरङ	२५४	०

बारा	३३	०
ताप्लेजुङ	५८	०
दोलखा	२९२	०
सिन्धुली	७२८	०
ओखलढुङ्गा	९८	०
मुस्ताङ	२१८	०
सुर्खेत	८३	०
डडेलधुरा	२८०	०
काभ्रे	३२३	०
हुम्ला	३८९	२
जम्मा	४,१०९	६

स्रोत: स्वास्थ्य सेवा विभाग/इपिडिमियोजोजी तथा रोग नियन्त्रण महाशाखा, २०६८

ड) भाइरल जरोका घटनाहरू

तालिका नं. ५.११

जिल्ला	विरामीहरू	मृत्यु सङ्ख्या
इलाम	७०७	०
गोरखा	६४६	४
मोरङ	२५४	०
बारा	३३	०
ताप्लेजुङ	५८	०
दोलखा	२९२	०
सिन्धुली	७२८	०
ओखलढुङ्गा	९८	०
मुस्ताङ	२१८	०
सुर्खेत	८३	०
डडेलधुरा	२८०	०
काभ्रे	३२३	०
हुम्ला	३८९	२
जम्मा	४,१०९	६

स्रोत: स्वास्थ्य सेवा विभाग/इपिडिमियोजोजी तथा रोग नियन्त्रण महाशाखा, २०६८

च) खाद्य विषका घटनाहरू

तालिका नं. ५.१२

जिल्ला	विरामीहरू	मृत्यु सङ्ख्या
गुल्मी	८	०
रोल्पा	३	३
काभ्रे	३२	०
कपिलवस्तु	३	०
भापा	२५	०
कञ्चनपुर	५	१
जम्मा	७६	४

स्रोत: स्वास्थ्य सेवा विभाग/इपिडिमियोजी तथा रोग नियन्त्रण महाशाखा, २०६८

ज) प्राकृतिक प्रकोप

स्वास्थ्यसम्बन्धी महामारीका कारण प्रत्येक वर्ष जतिजना व्यक्तिहरू प्रभावित हुन्छन् त्योभन्दा बढी प्राकृतिक प्रकोपबाट पीडित हुने गरेको देखिएको छ । गृह मन्त्रालयका अनुसार मुलुकका विभिन्न जिल्लामा विभिन्न प्रकारका प्राकृतिक विपत्तिका कारण जम्मा ६१ जना व्यक्तिको मृत्यु भएको देखिएको छ । यद्यपि उक्त तथ्याङ्कमा कतिजना बालबालिकाको मृत्यु भयो भन्ने बारेमा खुलाइएको छैन ।

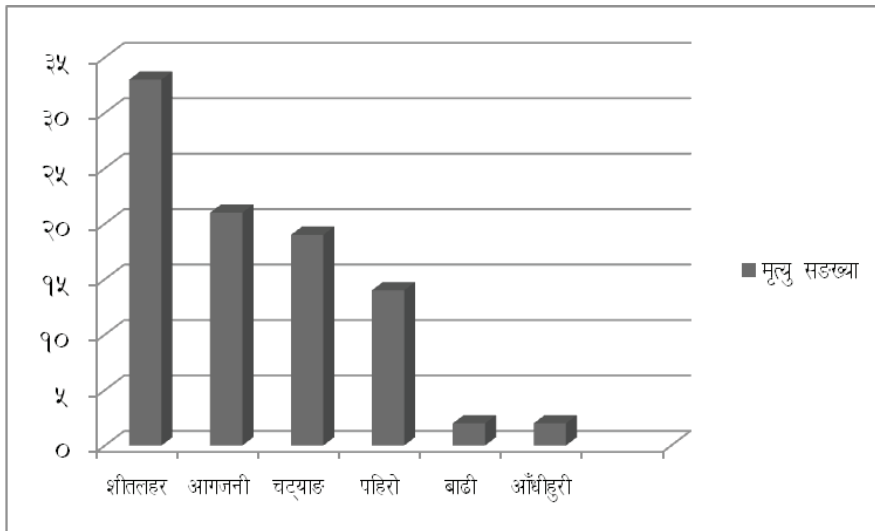
प्राकृतिक प्रकोपका कारण भएको मानवीय क्षतिसम्बन्धी सङ्ख्यात्मक विवरण

तालिका नं. ५.१३

प्रकोप	मृत्यु सङ्ख्या
शीतलहर	३३
आगजनी	२१
चट्याङ	१९
पहिरो	१४
बाढी	२
आँधीहुरी	२
जम्मा	९१

स्रोत: गृह मन्त्रालय, प्रकोप व्यवस्थापन शाखा, २०६८

चित्र नं. ५.१३



५.४) अपाङ्गता भएका बालबालिका

विश्व स्वास्थ्य सङ्गठन (WHO) को एक सर्वेक्षणअनुसार विश्वमा कूल जनसङ्ख्याको १० % नागरिकहरू अपाङ्गता भएका छन् । सन् २००१ को राष्ट्रिय जनगणनाले नेपालमा कूल जनसङ्ख्याको ०.४६% व्यक्तिहरू अपाङ्गता भएको देखाएको छ । उक्त तथ्याङ्कमा अपाङ्गतालाई ५ किसिममा विभाजित गरी सोहीअनुसार सूचना सङ्कलन गरिएको थियो । उक्त तथ्याङ्कअनुसार शारीरिक अपाङ्गता ३६.३%, दृष्टिविहीन १५.६%, बहिरा २४.६%, बौद्धिक अपाङ्गता १२.७% र बहुअपाङ्गता ७.५% रहेको पाइएको छ । उक्त तथ्याङ्कअनुसार नेपालमा १६ वर्षमुनिका ३४,६३० जना बालबालिका अपाङ्गतामा भएको देखिएको छ । यसरी व्यक्तिहरूमा अपाङ्गता हुने कारणमा दुर्घटना, जन्मजात, प्राकृतिक प्रकोप, कुपोषण, स्वास्थ्य उपचार नपाएर, द्वन्द्व वा युद्ध वा विष्फोटक पदार्थको प्रयोग आदि देखिएको छ, जसलाई घटाउन प्रतिरोधात्मक र उपचारात्मक दुबै कार्यहरू गरिनुपर्छ ।

नेपाल सरकारले अपाङ्गता भएका व्यक्ति तथा बालबालिकाको हकहित र अधिकारको संरक्षण एवम् सम्वर्द्धन र विकास गर्न १६ वटा क्षेत्रलाई समेटी अपाङ्ग संरक्षण तथा कल्याण ऐन, २०३६ र अपाङ्गतासम्बन्धी कार्ययोजना, २०६३ तयार गरी कार्यान्वयनमा ल्याएको छ । त्यसैगरी २०६६ पौष १२ गते नेपालले अपाङ्गता भएका व्यक्तिहरूको अधिकारसम्बन्धी संयुक्त राष्ट्रसंघीय महासन्धि, २००६ (UN Convention on the Rights of People with Disabilities-UNCRPD, 2006) लाई अनुमोदन गरेको छ ।

सरकारले अपाङ्गता परिचयपत्र वितरण निर्देशिकासमेत जारी गरी अपाङ्गता परिचयपत्र वितरण गरिरहेको छ । गत आ.व.देखि अपाङ्गता परिचय पत्र वितरण गर्नका लागि अपाङ्गता भएका व्यक्तिहरूलाई अपाङ्गताका आधारमा शारीरिक अपाङ्गता, दृष्टिविहीन र न्यून दृष्टियुक्त, स्वरबोलाइसम्बन्धी अपाङ्गता, सुस्त श्रवण र बहिरा, श्रवण दृष्टिविहीनता, मानसिक अपाङ्गता-बौद्धिक अपाङ्गता, बहुअपाङ्गता गरी ७ किसिमले र गाम्भीर्यताका आधारमा तह क (रातो रङको परिचयपत्र), तह ख (नीलो रङको परिचयपत्र), तह ग (पहेँलो रङको परिचयपत्र) र तह घ (सेतो रङको परिचयपत्र) गरी चारतहमा विभक्त गरी परिचयपत्र वितरण गर्ने कार्य सुरु गरिएको छ ।

अपाङ्गता भएका र परिचयपत्र लिएका बालबालिका

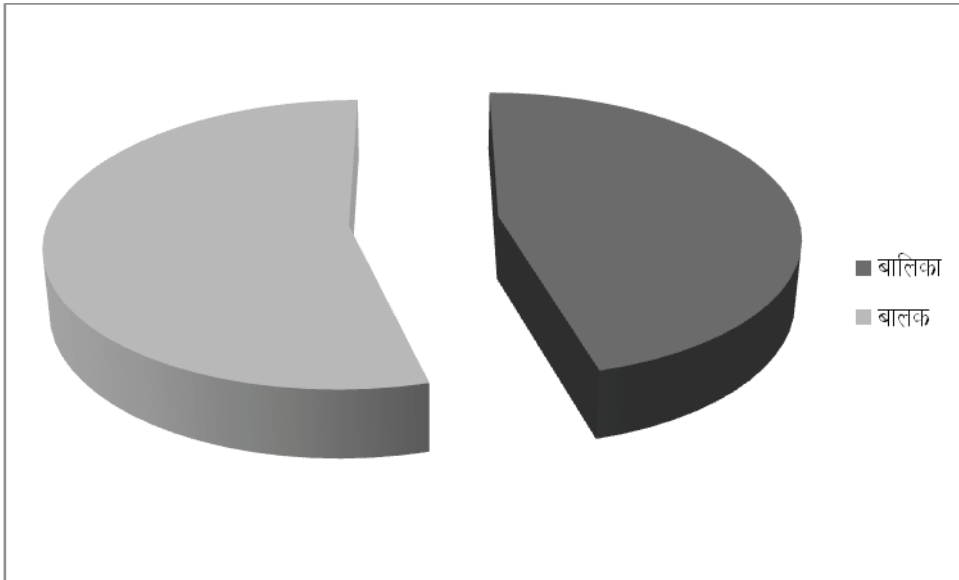
तालिका नं. ५.१४

	बालिका	बालक	जम्मा	प्रतिशत
अपाङ्गता भएका	२१,४४६	२५,४२९	४७,३१४*	
प्रतिशत	४५.८	५४.२		
परिचयपत्र लिएका				
अपाङ्गताको किसिम	बालिका	बालक	जम्मा	प्रतिशत
शारीरिक अपाङ्गता	३,६९९	४,५१५	८,२१४*	४५
दृष्टिविहीनता र न्यून दृष्टियुक्त	६३०	८०९	१,४४७*	८.२
सुस्तश्रवण र बहिरा	६८४	८८७	१,६८५*	८.९
स्वर र बोलाइसम्बन्धी अपाङ्गता	२९४	४२७	७२३*	४.१
मानसिक अपाङ्गता-बौद्धिक अपाङ्गता	७२५	८७४	१,६०५*	८.८
बहुअपाङ्गता	१,३७२	१,९६३	३,३३५*	१८
नखुलेको	८६६	१,२०४	१,३८२*	७.३
कुल	८,२७०	१०,६७९	१८,९४९*	१००
प्रतिशत	४३.६	५६.४	१००	

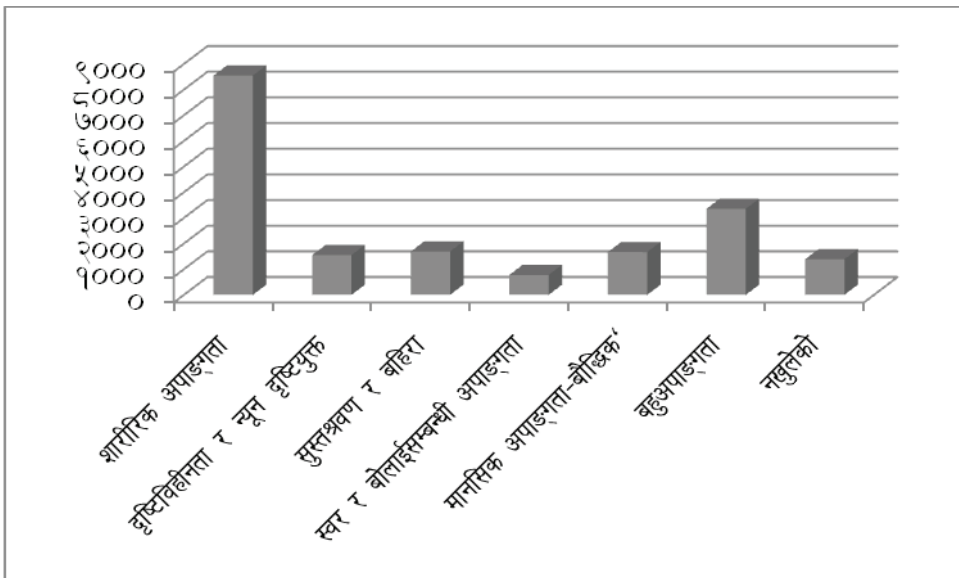
स्रोत: बालअधिकार अनुगमन सूचकाङ्क फारम (जिल्लागत), २०६८

जिल्लागत रूपमा प्राप्त तथ्याङ्कमा लिङ्ग नखुलेका कारण जम्मा योगमा फरक पर्न गएको छ ।

चित्र ५.१४ (क)



चित्र ५.१४ (ख)



४८ जिल्लाबाट प्राप्त बालअधिकार अनुगमन सूचकाङ्क फारममा संलग्न विवरणअनुसारको माथिको तालिकालाई विश्लेषण गर्दा जम्मा ४७,३१४ जना अपाङ्गता भएका बालबालिका रहेको देखिएको छ । अपाङ्गता भएका बालबालिकामध्ये जम्मा १८,६४६ जना अर्थात् ४०.०१% बालबालिकाले मात्र अपाङ्गताको परिचय पत्र लिएको देखिन्छ । यसलाई दृष्टिगत गर्दा अपाङ्गता परिचयपत्रमा बालबालिकाको पहुँचमा वृद्धि गरिनुपर्ने देखिन्छ । लिङ्गको आधारमा विश्लेषण गर्दा ४३.६% बालिकाहरूले र ५६.४% बालकहरूले परिचयपत्र लिएको देखिन्छ । यसले परिचयपत्रमा बालकको तुलनामा बालिकाको पहुँच कम देखिएको छ । परिचयपत्र लिएका अपाङ्गता भएका बालबालिकाको अपाङ्गताको किसिमलाई हेर्दा ४५.०% शारीरिक अपाङ्गता, ८.२% दृष्टिविहीन र न्यून दृष्टिविहीन, ८.६% सुस्त श्रवण र बहिरा, ४.१% स्वर र बोलाइसम्बन्धी अपाङ्गता, ८.८% मानसिक अपाङ्गता र बौद्धिक अपाङ्गता, १८.०% बहुअपाङ्गता र ७.३% नखुलेका अपाङ्गता भएका बालबालिका रहेका छन् । यसरी हेर्दा सबैभन्दा धेरै शारीरिक अपाङ्गता भएका बालबालिका र सबैभन्दा कम स्वर र बोलाइसम्बन्धी अपाङ्गता रहेका बालबालिका रहेको देखिएको छ ।

अपाङ्गता भएका बालबालिका तथा व्यक्तिहरूको सामाजिक सुरक्षाको सुनिश्चितता प्रदान गर्न नेपाल सरकारले क वर्गमा रहेका अपाङ्गता भएका र अशक्त अपाङ्गता भएका व्यक्तिहरूलाई अपाङ्गता वृत्ति, विद्यार्थीहरूलाई छात्रवृत्ति वितरण गर्ने, अपाङ्गता भत्ता प्रदान गर्ने, सडक तथा हवाई यातायातमा परिचयपत्रका आधारमा भाडा सहूलियत सुविधा, राज्यको रोजगारी क्षेत्रमा ५% आरक्षण, स्वास्थ्य सेवामा विशेष सुविधा आदिजस्ता सेवा तथा सुविधाहरू उपलब्ध गराउँदै आएको छ । त्यस्तै, अपाङ्गता भएका बालबालिकाको शिक्षाको लागि जिल्लाजिल्लामा विशेष शिक्षाअन्तर्गत समाहित शिक्षा, विशेष शिक्षा तथा स्रोत कक्षाहरू सञ्चालन गरिएका छन् ।

परिच्छेद-६ शिक्षा, फुर्सद, मनोरञ्जन र साँस्कृतिक क्रियाकलाप

६.१) शिक्षा र नेपालको शैक्षिक स्थिति

शिक्षा मानिसलाई सक्षम बनाउने अधिकार हो । सबै बालबालिकालाई अनिवार्य र निःशुल्क रूपमा आधारभूत शिक्षाको अधिकार छ । नेपालमा औपचारिक र अनौपचारिक पद्धतिबाट शिक्षा प्रदान गरिँदै आएको पाइन्छ । त्यसो त सीप, ज्ञान र क्षमताको वृद्धिका लागि औपचारिक शिक्षा नै सबैथोक होइन भन्ने मत पनि पाइन्छ । शिक्षाले व्यक्तिमा अन्तरनिहित सिर्जनात्मक प्रतिभा र क्षमतालाई अभिवृद्धि गर्दै सामाजिक उत्थान, मानवीय मूल्य एवम् मान्यतालाई आत्मसात गरी वैज्ञानिक दृष्टिले कार्य सम्पादन गर्नसक्ने नागरिक उत्पादन गर्न महत्वपूर्ण रूपमा योगदान गरेको हुन्छ । यसरी हेर्दा शिक्षाले व्यक्तिलाई सक्षम बनाउन महत्वपूर्ण भूमिका निर्वाह गरेको हुन्छ ।

बालअधिकारसम्बन्धी महासन्धि, १९८९ को धारा २८ र २९ मा बालबालिकाको शिक्षाको अधिकारसम्बन्धी प्रावधान रहेको छ भने नेपालको अन्तरिम संविधान, २०६३ को धारा १७ ले शिक्षा तथा संस्कृतिसम्बन्धी अधिकारलाई मौलिक हकअन्तर्गत राखी “प्रत्येक समुदायलाई कानूनमा व्यवस्था भए बमोजिम आफ्नो मातृभाषामा शिक्षा पाउने हक हुनेछ र प्रत्येक नागरिकलाई राज्यबाट कानूनमा व्यवस्था भएबमोजिम माध्यमिक तहसम्मको निःशुल्क शिक्षा पाउने हक हुनेछ” भन्ने व्यवस्था गरेको छ । नेपालले शिक्षासम्बन्धी सहस्राब्दी विकास लक्ष्य अनुरूप सन् २०१५ सम्ममा सबैको लागि शिक्षासम्बन्धी प्रतिवद्धता व्यक्त गरेको छ । सोहीअनुरूप नेपाल सरकारले विशेष शैक्षिक योजना, नीति तथा कार्यक्रमहरू तर्जुमा गर्दै लागू गरिआएको छ ।

६.१.१ सहिद स्मृति विद्यालयहरूसम्बन्धी विवरण

शिक्षा मन्त्रालयले सहिद प्रतिष्ठान नेपालमार्फत् ५ वटै विकास क्षेत्रमा सहिद परिवारका बालबालिकाका लागि आवाशीय विद्यालय सञ्चालन गर्ने अनुमति प्रदान गरी कार्य सुरु गरेको छ ।

सहिद स्मृति विद्यालयहरूको सङ्ख्यात्मक विवरण

तालिका नं. ६.१

विद्यालयको नाम	छात्रछात्रा सङ्ख्या
सहिद स्मृति विद्यालय, हाँसपोसा, सुनसरी	२३९
सहिद स्मृति विद्यालय, जिरी, दोलखा	१८२

सहिद स्मृति विद्यालय, पोखरा, कास्की	२०८
सहिद स्मृति विद्यालय, दूधरास, दाङ	२४४
सहिद स्मृति विद्यालय, दिपायल, डोटी	१८५
जम्मा	१,०५८

स्रोत: आर्थिक सर्वेक्षण, २०६७/६८

६.१.२ केही शैक्षिक तथ्याङ्कहरू

शिक्षा विभाग, सानोठिमी भक्तपुरद्वारा प्रकाशित फ्ल्यास १ प्रतिवेदन, २०६७ का अनुसार

- नेपालमा ३१,०८६ वटा प्रारम्भिक बालविकास केन्द्रहरू सञ्चालित छन् । जसमध्ये २६,७७३ सामुदायिक र ४,३१६ संस्थागत रहेका छन् ।
- प्रारम्भिक बालविकास केन्द्रको कुल भर्नादर ७०% रहेको छ, जस्मा बालिकाहरूको कुल भर्नादर ६६.२% र बालकहरूको कुल भर्नादर ७०.६ रहेको छ ।
- कक्षा १ मा प्रारम्भिक बालविकास केन्द्रको अनुभव भएका बालबालिका आउने दर ५२.१% रहेको छ, जसमा बालिकाहरूको प्रतिशत ५२.४ र बालकहरूको ५१.६ रहेको छ ।
- देशका कूल ३३,१६० विद्यालयमध्ये प्राथमिक तह (१-५) मात्र सञ्चालन हुने विद्यालयको सङ्ख्या ३२,६८५, निम्नमाध्यमिक तह (१-८) सम्म सञ्चालन हुने विद्यालयको सङ्ख्या ११,६३६, माध्यमिक तह (१-१० सम्म वा ६-१० मात्र) सञ्चालन हुने विद्यालयको सङ्ख्या ७,२६६, उच्च माध्यमिक तह (१-१२ सम्म वा ६-१२ सम्म वा ११-१२ मात्र) सञ्चालन हुने विद्यालयको सङ्ख्या २,५६४ रहेका छन् । लागू हुने क्रममा रहेको विद्यालय क्षेत्र सुधार कार्यक्रम (SSRP) ले विद्यालयलाई आधारभूत (१-८) र माध्यमिक (६-१२) गरी दुई तहमा विभाजन गरेको छ । आधारभूत तह सञ्चालन हुने विद्यालयको सङ्ख्या ३२,६८५ र माध्यमिक तह सञ्चालन हुने विद्यालयको सङ्ख्या ७,५५६ रहेको छ ।
- मदरसा, गुम्बा/विहार र गुरुकुल/आश्रम गरी जम्मा ७६६ वटा धार्मिक विद्यालयहरू सञ्चालनमा रहेका छन् ।
- कुल विद्यार्थी सङ्ख्या ७७,८२,२१६ जनामध्ये प्राथमिक तहमा ४६,५१,६५६ जना, निम्नमाध्यमिक तहमा १६,६६,६२७ जना, माध्यमिक तहमा ८,११,६१० जना र उच्चमाध्यमिक तहमा ३,१८,४२६ जना रहेका छन् । जसमध्ये ५०.११% बालिकाहरू र ४६.८६% बालकहरू रहेका छन् ।

- कुल विद्यार्थीहरूमध्ये १८.०६% दलित समुदायका, ३८.६६% जनजाति समुदायका र ४२.६५% अन्य समुदायका बालबालिका रहेका छन् ।
- कुल विद्यार्थीहरूमध्ये प्राथमिक तहमा ०.७८%, निम्नमाध्यमिक तहमा ०.२२%, माध्यमिक तहमा ०.०६% र उच्चमाध्यमिक तहमा ०.०२% विभिन्न प्रकारका अपाङ्गता भएका बालबालिका अध्ययन गर्दछन् ।
- प्राथमिक तहमा १३६.६%, निम्नमाध्यमिक तहमा ६४.५%, माध्यमिक तहमा ६६.३% र उच्चमाध्यमिक तहमा २६.०% कुल भर्नादर रहेको छ ।
- प्राथमिक तहमा ६४.५%, निम्नमाध्यमिक तहमा ६६.३%, माध्यमिक तहमा ४६.५% र उच्चमाध्यमिक तहमा ७.८% खुद भर्नादर रहेको छ ।
- विद्यालय छाड्ने दर प्राथमिक तहमा ६.०%, निम्नमाध्यमिक तहमा ६.४% र माध्यमिक तहमा ८.७% रहेको छ ।
- नेपालमा पाँच वर्षमाथिको साक्षरता दर ६३.२% रहेको छ ।

शैक्षिक तहका आधारमा विद्यालय सङ्ख्या

तालिका नं. ६.२

शैक्षिक तह	विद्यालय सङ्ख्या
प्राथमिक	३२,६८४
निम्न माध्यमिक	११,९३९
आधारभूत १-८	३२,८६५
माध्यमिक	७,२६६
उच्च माध्यमिक	२,५६४
माध्यमिक १-१२	७,५५९
जम्मा	३३,१६०

स्रोत: फ्ल्यास १ प्रतिवेदन, शिक्षा विभाग, २०६७

प्रारम्भिक बालविकास केन्द्रहरूको सङ्ख्यात्मक विवरण

तालिका नं. ६.३

क्षेत्र	बालविकास केन्द्र सङ्ख्या		
	सामुदायिक	संस्थागत	जम्मा
हिमाल	२,६२६	१८९	२,८१५
पहाड	११,९९६	१,४२०	१३,४१६
काठमाडौँ उपत्यका	७१५	१,०७५	१,७९०
तराई	११,४३६	१,६३२	१३,०६८
जम्मा	२६,७७३	४,३१६	३१,०८९

स्रोत: फल्यास १ प्रतिवेदन, शिक्षा विभाग, २०६७

प्रारम्भिक बालविकास केन्द्रका बालबालिका, भर्नादर र कक्षा १ मा जाने अनुभव दर

तालिका नं. ६.४

क्षेत्र	बालबालिका			भर्नादर			कक्षा १ को अनुभव दर (प्रतिशतमा)		
	बालिका	बालक	जम्मा	बालिका	बालक	जम्मा	बालिका	बालक	जम्मा
हिमाल	५२,००९	४९,२४१	१,०१,२५०	६२.४	६२.८	६२.६	४४.५	४४.२	४४.४
पहाड	२,०५,१६८	१,९८,८६६	४,०४,०३४	६४.१	६२.८	६३.४	५१.७	५२.१	५१.९
काठमाडौँ उपत्यका	२४,१४७	२४,९०८	४९,०५५	११७.७	१२६.१	१२२.०	४३.७	४१.३	४२.५
तराई	२,६४,२२३	२,६६,०३९	५,३०,२६२	६८.५	७२.२	७०.४	५५.३	५४.०	५४.७
जम्मा	५,४५,५४७	५,३९,०५४	१०,८४,६०१	६९.२	७०.९	७०.०	५२.४	५१.९	५२.१

स्रोत: फल्यास १ प्रतिवेदन, शिक्षा विभाग, २०६७

जातिगत आधारमा प्रारम्भिक बालविकास केन्द्रका बालबालिकाको सङ्ख्यात्मक विवरण

तालिका नं. ६.५

लिङ्ग	बालबालिका				प्रतिशत		
	दलित	जनजाति	अन्य	जम्मा	दलित	जनजाति	अन्य
बालिका	९०,८३०	१,९३,४५४	२,०४,६३२	४,८८,९१६	१८.६	३९.६	४१.९
बालक	९१,८०३	२,०५,२४३	२,३२,५८१	५,२९,६२७	१७.३	३८.८	४३.९
जम्मा	१,८२,६३३	३,९८,६९७	४,३७,२१३	१०,१८,५४३	१७.९	३९.१	४२.९

स्रोत: फल्यास १ प्रतिवेदन, शिक्षा विभाग, २०६७

विद्यालयमा अध्ययनरत जम्मा विद्यार्थी सङ्ख्या

तालिका नं. ६.६

तह	लिङ्ग	बालबालिका				प्रतिशत
		दलित	जनजाति	अन्य	जम्मा	
प्राथमिक	बालिका	५,३८,८०३	९,५५,७४८	९,९९,९२१	२४,९४,४७२	५०.३७
	बालक	५,२५,६८४	९,३५,७७५	९,९६,०२५	२४,५७,४८४	४९.६३
	जम्मा	१०,६४,४८७	१८,९१,५२३	१९,९५,९४६	४९,५१,९५६	१००.००
निम्न माध्यमिक	बालिका	१,१७,६१५	३,६४,४७०	३,६५,५२२	८,४७,६०७	४९.८६
	बालक	१,२३,९८६	३,४६,६९५	३,८१,६३९	८,५२,३२०	५०.१४
	जम्मा	२,४१,६०१	७,११,१६५	७,४७,१६१	१६,९९,९२७	१००.००
माध्यमिक	बालिका	३७,५४८	१,६६,९०८	१,९१,४८९	३,९५,९४५	४८.७७
	बालक	४३,८९४	१,६४,४३५	२,०७,६३६	४,१५,९६५	५१.२३
	जम्मा	८१,४४२	३,३१,३४३	३,९९,१२५	८,११,९१०	१००.००
उच्च माध्यमिक	बालिका	८,९१६	५२,१३३	१,००,४३७	१,६१,४८६	५०.७१
	बालक	११,२४९	४६,१०७	९९,५८४	१,५६,९४०	४९.२९
	जम्मा	२०,१६५	९८,२४०	२,००,०२१	३,१८,४२६	१००.००
जम्मा	बालिका	७,०२,८८२	१५,३९,२५९	१६,५७,३६९	३८,९९,५१०	५०.११
	बालक	७,०४,८१३	१४,९३,०१२	१६,८४,८८४	३८,८२,७०९	४९.८९
	जम्मा	१४,०७,६९५	३०,३२,२७१	३३,४२,२५३	७७,८२,२१९	१००.००
	प्रतिशत	१८.०९	३८.९६	४२.९५	१००.००	

स्रोत: फल्यास १ प्रतिवेदन, शिक्षा विभाग, २०६७

विद्यालयमा अध्ययनरत अपाङ्गता भएका बालबालिकाको सङ्ख्यात्मक विवरण

तालिका नं. ६.७

तह	लिङ्ग	शारीरिक	मानसिक	सुनाइसम्बन्धी	दृष्टिसम्बन्धी	श्रवण दृष्टिविहीनता	स्वर बोलाईसम्बन्धी	जम्मा
प्राथमिक	बालिका	९,९६८	८,४५४	४,४१६	२,३०५	९७५	२,५२३	२८,६४१
	बालक	११,१२२	८,९९३	४,८६३	२,४२४	१,०५६	३,२४९	३१,७०७
	जम्मा	२१,०९०	१७,४४७	९,२७९	४,७२९	२,०३१	५,७७२	६०,३४८
निम्न माध्यमिक	बालिका	३,३०८	१,४५३	१,२७४	९९०	३७०	४८६	७,८८१
	बालक	३,९८०	१,६७८	१,४४८	९६५	३४७	७०१	९,११९
	जम्मा	७,२८८	३,१३१	२,७२२	१,९५५	७१७	१,१८७	१७,०००
माध्यमिक	बालिका	१,५६३	४५०	३९०	४८७	१५५	१२८	३,१७३
	बालक	१,७५४	५२५	५०२	४७८	१६७	२३९	३,६६५
	जम्मा	३,३१७	९७५	८९२	९६५	३२२	३६७	६,८३८
उच्च माध्यमिक	बालिका	४३९	९९	६२	७५	३२	४६	७५३
	बालक	४५१	९५	६८	६९	२३	३६	७४२
	जम्मा	८९०	१९४	१३०	१४४	५५	८२	१,४९५
जम्मा	बालिका	१५,२७८	१०,४५६	६,१४२	३,८५७	१,५३२	३,१८३	४०,४४८
	बालक	१७,३०७	११,२९१	६,८८१	३,९३६	१,५९३	४,२२५	४५,२३३
	जम्मा	३२,५८५	२१,७४७	१३,०२३	७,७९३	३,१२५	७,४०८	८५,६८१

स्रोत: फ्यास १ प्रतिवेदन, शिक्षा विभाग, २०६७

धार्मिक विद्यालयहरूको सङ्ख्या

तालिका नं. ६.८

शैक्षिक तह	मदरसा	गुम्बा/बिहार	आश्रम/गुरुकुल	जम्मा
प्राथमिक	६७४	५१	३०	७५५
निम्न माध्यमिक	१७	४	१७	३८
आधारभूत १-८	६७४	५३	३९	७६६

माध्यमिक	५	१	८	१४
उच्च माध्यमिक	१	०	०	१
माध्यमिक १-१२	५	१	८	१४
जम्मा	६७४	५३	३९	७६६

स्रोत: फ्ल्यास रिपोर्ट १ शिक्षा विभाग, २०६७

कुल तथा खुद भर्नादर

तालिका नं. ६.६

तह	लिङ्ग	कूल भर्नादर	खुद भर्नादर
प्रारम्भिक बालविकास केन्द्र	बालिका		६९.२
	बालक		७०.९
	जम्मा		७०.०५
प्राथमिक	बालिका	१४४.८	९३.६
	बालक	१३४.५	९५.३
	जम्मा	१३९.६५	९४.४५
निम्न माध्यमिक	बालिका	९७	६८.५
	बालक	९२.१	७०
	जम्मा	९४.५५	६९.२५
माध्यमिक	बालिका	६६.५	४५.९
	बालक	६६.१	४७
	जम्मा	६६.३	४६.४५
उच्च माध्यमिक	बालिका	२६.९	७.९
	बालक	२५.२	७.६
	जम्मा	२६.०५	७.७५

स्रोत: फ्ल्यास रिपोर्ट १ शिक्षा विभाग, २०६७

विद्यालय छाडने दर

तालिका नं. ६.१०

तह	लिङ्ग	विद्यालय छाडने दर
प्राथमिक	बालिका	५.९
	बालक	६.१
	जम्मा	६.०
निम्न माध्यमिक	बालिका	६.२
	बालक	६.६
	जम्मा	६.४
माध्यमिक	बालिका	८.१
	बालक	९.२
	जम्मा	८.७

स्रोत: फ्ल्यास रिपोर्ट १ शिक्षा विभाग, २०६७

शिक्षक विवरण

तालिका नं. ६.११

तह	लिङ्ग	प्रा.वि.	नि.मा.वि.	मा.वि.	उ.मा.वि.	जम्मा
पूर्ण तालिम प्राप्त	शिक्षिका	५६,४११	७,६०४	४,९२४	१,३२०	७०,२५९
	शिक्षक	७८,५८०	२१,६६१	२३,८५६	६,४८२	१,३०,५७९
	जम्मा	१,३४,९९१	२९,२६५	२८,७८०	७,८०२	२,००,८३८
अर्ध तालिम प्राप्त	शिक्षिका	५,७९६	१,७८६	५४९	८२	८,२१३
	शिक्षक	१०,४२५	४,२२९	१,७२९	१,७६९	१८,१५२
	जम्मा	१६,२२१	६,०१५	२,२७८	१,८५१	२६,३६५
तालिम अप्राप्त	शिक्षिका	८,४३८	२,५१८	३९४	५७३	११,९२३
	शिक्षक	७,५६६	८,२३४	२,३८३	५,१९९	२३,३८२
	जम्मा	१६,००४	१०,७५२	२,७७७	५,७७२	३५,३०५
जम्मा	शिक्षिका	७०,६४५	११,९०८	५,८६७	१,९७५	९०,३९५
	शिक्षक	९६,५७१	३४,१२४	२७,९६८	१३,४५०	१,७२,११३
	जम्मा	१,६७,२१६	४६,०३२	३३,८३५	१५,४२५	२,६२,५०८

स्रोत: फ्ल्यास रिपोर्ट १ शिक्षा विभाग, २०६७

शैक्षिक अनुपात

तालिका नं. ६.१२

अनुपात	प्रा.वि.	नि.मा.वि.	मा.वि.	उ.मा.वि.	एकाई
शिक्षक/विद्यार्थी	४३	५७	२४	२१	प्रति शिक्षक
विद्यालय/विद्यार्थी	१५४.८	१४१.५	११४.१	१११.६	प्रति विद्यालय

स्रोत: फ्ल्यास रिपोर्ट १ शिक्षा विभाग, २०६७

६.१.३ मातृभाषा शिक्षा

नेपालको अन्तरिम संविधान, २०६३, शिक्षा ऐन २०२८ तथा नियमावली साल, २०५६, स्थानीय स्वायत्त शासन ऐन २०५५, प्राथमिक शिक्षा पाठ्यक्रम, राष्ट्रिय पाठ्यक्रम प्रारूप, पाठ्यक्रम समन्वय निर्देशिका तथा बहुभाषी शिक्षा कार्यान्वयन निर्देशिकालगायतका कानुनी प्रावधानहरूले सुनिश्चित तथा व्यवस्थित गरेअनुसार नेपालका बालबालिकालाई आ-आफ्नो मातृभाषामा शिक्षा दिक्षाको प्रबन्ध गर्नका लागि पाठ्यक्रम विकास केन्द्र सानोठिमीले विभिन्न २० वटा मातृभाषामा पाठ्यक्रम तयार पारेको छ । त्यस्तै १४ वटा मातृभाषा (मैथिली, भोजपुरी, अवधी, लिम्बू, थारु, गुरुङ, मगर, नेवार/नेपाल भाषा, डोटेली, थकाली, चाम्लिङ, शेर्पा, बान्तवा राई, उर्दू र संस्कृत) मा बालसन्दर्भ सामग्रीका रूपमा कथा, जीवनी र संस्कृति विधाका पुस्तकहरू तयार गरिएको छ । विभिन्न १२ भाषामा कक्षा १ का गणित, सामाजिक अध्ययन तथा सिर्जनात्मक कला र विज्ञान स्वास्थ्य तथा शारीरिक शिक्षा विषयका पाठ्यपुस्तक अनुवाद गरी प्रकाशनको लागि तयार पारेको छ । त्यसैगरी बहुभाषिक शैक्षिक कार्यक्रमअन्तर्गत विभिन्न ८ भाषाहरूका मातृभाषा विकास गरिएको छ ।

गुम्बा शिक्षाको लागि १-५ कक्षाको पाठ्यक्रम विकास गरिनुका साथै पाठ्यक्रम अनुकुलन गरी भोट भाषाको पाठ्यपुस्तक विकास गरिएको छ र कक्षा ६ र १० का ऐच्छिक विषयका मातृभाषाका पाठ्यक्रम तथा पाठ्यपुस्तक परिमार्जन गरिएको छ । मदरसा शिक्षाको कक्षा १-५ सम्मको परीक्षणको रूपमा पाठ्यक्रम विकास गरिएको छ । गुरुकुल शिक्षाको लागि १-५ कक्षाको पाठ्यक्रम विकास गरिनुका अलावा कक्षा १ र २ का लागि विद्यमान पाठ्यपुस्तकलाई अनुकुलन गरी संस्कृत रचना, गुरुकुल नेपाली र गुरुकुल सामाजिक अध्ययन तथा सिर्जनात्मक कला विषयको पाठ्यपुस्तक विकास गरिएको छ ।

मातृभाषामा तयार पारिएका पाठ्यपुस्तकको विवरण

तालिका ६.१३

क्र.सं.	मातृभाषाको नाम	कक्षा	पा.पु.सङ्ख्या
१	मैथिली	१-५	५
२	भोजपुरी	१-५	५
३	अवधी	१-५	५
४	तामाङ	१-५	५
५	लिम्बू	१-५	५
६	बान्तवा राई	१-५	५
७	चास्लिङ राई	१-५	५
८	शेर्पा	१-५	५
९	गुरुङ	१-५	५
१०	मगर	१-५	५
११	नेवार(नेपाल भाषा)	१-५	५
१२	थारु	१-५	५
१३	सुनुवार	१-५	५
१४	राजवंशी	१-५	५
१५	याक्खा	१-४	४
१६	मुगाली	१-३	३
१७	तामाङ(सम्बोटा लिपी)	१-२	२
१८	थारु(मध्यक्षेत्र)	१	१
१९	मगर अथार	१	१
२०	धिमाल	१	१

(स्रोत: पाठ्यक्रम विकास केन्द्र सानोठिमी, २०६८)

६.१.४ छात्रवृत्तिसम्बन्धी विवरण

विद्यालयमा भर्ना प्रोत्साहन गर्न, भर्ना भएकाको पढाइमा निरन्तरता तथा टिकाउपनमा सुधार ल्याउने, विद्यालय शिक्षामा समतामूलक पहुँचको विस्तार गर्ने उद्देश्यले विद्यालय शिक्षाका विभिन्न तहमा

विभिन्न किसिमका छात्रवृत्तिहरू उपलब्ध गराउदै आइएको छ ।

यस्तो छात्रवृत्ति तोकिएको मापदण्डअनुरूप विद्यालयले छनोट गरी विद्यालयमार्फत् सम्बन्धित विद्यार्थीहरूलाई वार्षिकरूपमा उपलब्ध हुने व्यवस्था रहेकोमा रकम विनियोजित भई सम्बन्धित जिल्ला शिक्षा कार्यालयमार्फत् लक्षित समूहसम्म तोकिएको मापदण्डअनुसार निकास भइसकेको छ । आर्थिक वर्ष २०६६/६७ र २०६७/६८ मा उपलब्ध गराइएको छात्रवृत्तिको विवरण निम्नानुसार रहेको छ ।

छात्रवृत्तिसम्बन्धी विवरण (रु. मा)

तालिका ६.१४

क्र.सं.	छात्रवृत्तिको प्रकार	२०६६/०६७	२०६७/०६८
१	कक्षा १-८ मा अध्ययनरत दलित विद्यार्थीका लागि छात्रवृत्ति (प्रतिव्यक्ति वार्षिक रु. ४ सयका दरले)	११,३३,८३५	१०,१५,५०८
२	कक्षा १-८ मा अध्ययनरत छात्राहरूको लागि छात्रवृत्ति (कर्णाली प्याकेजसमेत) (प्रतिव्यक्ति वार्षिक रु. ४ सयका दरले)	२२,९३,७४४	१२,१३,८७०
३	सहिदका छोराछोरीका लागि छात्रवृत्ति (प्रा. वि.रु.१० हजार, निम्नमाध्यमिक र माध्यमिक रु १२ हजार, उच्चमाध्यमिक रु. १८ हजार) प्रतिव्यक्ति वार्षिक	५८	५८
४	द्वन्द्वपीडित छात्रवृत्ति (प्राथमिक रु.१० हजार, निम्नमाध्यमिक रु. १२ हजार, माध्यमिक रु. १४ हजार र उच्चमाध्यमिक रु. १६ हजार) प्रतिव्यक्ति वार्षिक	८,०००	८,०००
५	कमलहरीका लागि क्षमता विकास र छात्रवृत्ति (सामान्य रु. १ हजार, आवासीय रु. १५ हजार प्रतिव्यक्ति वार्षिक)	१२,०००	१२,०००
६	हिमाली छात्रवासमा बस्ने विद्यार्थीका लागि छात्रवृत्ति (प्रतिव्यक्ति वार्षिक रु. ४ सयका दरले)	४३७	३३७
७	फीडर छात्रवासका विद्यार्थीका लागि छात्रवृत्ति (प्रतिव्यक्ति वार्षिक रु. १५ हजारका दरले)	४००	४००
८	नमुना विद्यालयका लागि छात्रवृत्ति (प्रतिव्यक्ति वार्षिक रु. ५ हजार ४ सयका दरले)	१४८	१७५
९	हिमाली आवासीय विद्यालय छात्रवासका विद्यार्थीका लागि छात्रवृत्ति (प्रतिव्यक्ति वार्षिक रु. ३ हजार ६ सयका दरले)	१४०	२१०
१०	माध्यमिक शिक्षा छात्रवृत्ति (प्रतिव्यक्ति वार्षिक रु. १ हजार ७ सयका दरले)	६०,०००	६०,०००
११	दलित छात्रवृत्ति कक्षा ९-१०(प्रतिव्यक्ति वार्षिक रु. ५ सयका दरले)	५५,६५०	५५,६५०
१२	अपाङ्ग छात्रवृत्ति कक्षा ९-१० (क वर्ग रु. १५ हजार, ख वर्ग रु. ५ हजार, ग वर्ग रु. ३ हजार र घ वर्ग रु ५ सय प्रतिव्यक्ति वार्षिक)	४,९५०	४,८४५
१३	लोपोन्मुख अति सीमान्तकृत (मुक्त कर्मैया, हलिया र चरुवाका सन्ततिसमेत) का छात्रवृत्ति (प्रतिव्यक्ति वार्षिक रु. सयका दरले)	१४,०१२	१,५०,०००

१४	अपाङ्ग विद्यार्थीका लागि छात्रवृत्ति कक्षा (१-८) (क वर्ग रु. १५ हजार, ख वर्ग रु. ५ हजार, ग वर्ग रु. ३ हजार र घ वर्ग रु. ५ सय प्रतिव्यक्ति वार्षिक)	६५,८३०	३५,००३
१५	प्राथमिक तहमा अध्ययनरत लक्षित समूहका विद्यार्थीका लागि छात्रवृत्ति जनजाति तथा सीमान्तकृत समूह मुक्त कम्पेया, हलिया र चरुवाका सन्ततिहरूलाई समेत) (प्रतिव्यक्ति वार्षिक रु. ५ सयका दरले)	१,०८,०४६	८५,९२७
१६	अति विपन्न लक्षित माध्यमिक विद्यार्थीका लागि छात्रवृत्ति (प्रतिव्यक्ति वार्षिक रु. ३ हजारका दरले)	१२,५००	-

स्रोत : आर्थिक सर्वेक्षण, २०६७/०६८

६.१.५ नेपालको साक्षरता दर

केन्द्रीय तथ्याङ्क विभागले २००८ मा गरेको श्रमशक्ति सर्वेक्षणअनुसार नेपालका ५ वर्षमाथिको महिलाको साक्षरता दर ५३.१ प्रतिशत र पुरुषको साक्षरता दर ७४.७ छ, त्यसै गरी कुल साक्षरता दर ६३.२ प्रतिशत रहेको छ । यसबाट पुरुषको तुलनामा महिलाको साक्षरता दर असाध्यै न्यून छ ।

साक्षरता दर

तालिका नं. ६.१५

विकास क्षेत्र	५ वर्ष र सोभन्दा माथि			६ वर्ष र सोभन्दा माथि			१५ वर्ष र सोभन्दा माथि		
	पुरुष	महिला	जम्मा	पुरुष	महिला	जम्मा	पुरुष	महिला	जम्मा
पूर्वाञ्चल	७५.७	५४.७	६४.५	७६.७	५५.१	६५.२	७१.९	४५.२	५७.२
मध्यमाञ्चल	७२.७	४९.८	६०.८	७३.८	५०.२	६१.५	७०.५	४१.८	५५.१
पश्चिमाञ्चल	७६.५	५७.५	६६.१	७७	५७.५	६६.३	७०.४	४८.१	५७.५
मध्यपश्चिमाञ्चल	७४.५	५२.९	६२.९	७५.५	५२.८	६६.३	६८.१	३९	५२
सुदूरपश्चिमाञ्चल	७६.१	५१.८	६२.७	७७.४	५२.२	६३.४	७२.५	४०.४	५४.१
जम्मा	७४.७	५३.१	६३.२	७५.६	५३.३	६३.७	७०.७	४३.३	५५.६

स्रोत: नेपाल श्रमशक्ति सर्वेक्षण, २००८

६.२) नेपालमा पुस्तकालय

पुस्तकालय बालबालिकाले फुर्सदको समयमा पढ्न जाने, समाचारबारे जानकारी लिन जाने र अन्य बाहिरी ज्ञान लिन जानेस्थान हो । पुस्तकालयमा विभिन्न प्रकारका पाठ्यपुस्तक, पत्रपत्रिका, साहित्यिक

सामग्रीहरू, इतिहास, भूगोल तथा अन्य विशेष सामग्रीहरू राखिएका हुन्छन् । कतिपय पुस्तकालयमा दृष्टिविहीनका लागि श्रव्य सामग्रीहरूको पनि व्यवस्था गरिएको पाइएको छ भने कतिपय पुस्तकालयमा बालमनोरञ्जन कक्षसमेतको व्यवस्था गरिएको छ । नेपालमा २,००० को सङ्ख्यामा सामुदायिक पुस्तकालय भएको अनुमान गरिएको छ, तर यसको वास्तविक सङ्ख्या एकमुष्ट रूपमा पत्ता लगाउन सकिने अभिलेख कतै छैन । मुलुकका हरेक उ.मा.वि. र क्याम्पसहरूमा पनि पुस्तकालयको व्यवस्था गरिएको छ भने ३०% विद्यालयहरूमा पुस्तकालयको सुविधा भएको मानिएको छ । विभिन्न जिल्लाबाट प्राप्त बालअधिकार अनुगमन सूचकाङ्क फारम (जिल्लागत), २०६८ का अनुसार नेपालका १८ वटा बालक्लबस्तरीय, ४७ वटा सामुदायिक, १,४६४ वटा विद्यालयस्तरीय र २२ वटा अन्य प्रकारका गरी जम्मा १,५५१ वटा पुस्तकालय रहेको विवरण प्राप्त भएको छ ।

पुस्तकालयसम्बन्धी विवरण

तालिका ६.१६

क्र.स.	जिल्ला	पुस्तकालय सङ्ख्या				
		बालक्लब	सामुदायिक	विद्यालयस्तरीय	अन्य	जम्मा
	जम्मा	१८	४७	१,४६४	२२	१,५५१
१	काठमाडौं	०	०	३०१	०	३०१
२	कपिलवस्तु	०	१	१८२	०	१८३
३	पर्वत	०	४	१६१	०	१६५
४	लमजुङ	३	१	१५०	०	१५४
५	प्युठान	०	०	१५०	०	१५०
६	पाल्पा	०	३	१११	०	११४
७	सुर्खेत	६	४	१०३	०	११३
८	म्याग्दी	०	२	९७	०	९९
९	अर्घाखाँची	०	६	७०	११	८७
१०	कैलाली	०	०	३०	१०	४०
११	अन्य	९	२६	१०९	१	१४५

स्रोत: बालअधिकार अनुगमन सूचकाङ्क फारम (जिल्लागत), २०६८

६.३) मनोरञ्जनस्थलहरू

बालबालिकाको फुर्सद र मनोरञ्जनको अधिकार बालअधिकारको एक पक्षमध्ये रहेको हुन्छ । बालबालिकाको स्वभाविक विकासको लागि फुर्सदका बेलामा रमाउने स्थानहरू हुनु जरुरी हुन्छ । नेपालमा बालबालिकाको लागि बालउद्यान, पार्कजस्ता प्रसस्तै मात्रामा मनोरञ्जनस्थल भए तापनि व्यवस्थित भने गरिएको छैन । जिल्लागतरूपमा प्राप्त विवरणअनुसार विभिन्न जिल्लाहरूमा यस्ता मनोरञ्जनस्थलहरू ४७ वटा रहेको देखिएको छ, जसमध्ये दाङ जिल्लामा १३ वटा, लमजुङ जिल्लामा १० वटा र काठमाडौं जिल्लामा ६ वटा रहेको देखिएको छ ।

मनोरञ्जनस्थलको सङ्ख्यात्मक विवरण

तालिका नं. ६.१७

क्र.स.	जिल्ला	मनोरञ्जनस्थल
	नेपाल	४७
१	दाङ	१३
२	लमजुङ	१०
३	काठमाडौं	६
४	मकवानपुर	४
५	ललितपुर	४
६	सुर्खेत	३
७	बर्दिया	३
८	बाँके	३
९	रुकुम	१

स्रोत: बालअधिकार अनुगमन सूचकाङ्क फारम (जिल्लागत), २०६८

परिच्छेद-७ : विशेष संरक्षणका उपायहरू

७.१) नेपालमा एच्.आइ.भी. र एड्सबाट पीडित तथा प्रभावित बालबालिका

विश्व स्वास्थ्य सङ्गठन र यूएन् एड्सको २००७ को प्रतिवेदनअनुसार विश्वभर एच.आइ.भी. सङ्क्रमणबाट पीडित व्यक्तिहरूको जनसङ्ख्या ३३.२ मिलियन रहेको अनुमान गरिएको छ । उक्त अनुमानका आधारमा सबैभन्दा बढी अफ्रिकी देशहरूमा २२.५ मिलियन रहेको पाइन्छ भने दक्षिण पूर्वी एशियाली देशहरूमा ४ मिलियन सङ्क्रमणको पीडामा रहेका छन् र यो सङ्ख्या ल्याटिन अमेरिकी र पूर्वी यूरोपेली देशहरूमा क्रमशः १.६ मिलियन र १.६ मिलियन रहेको छ ।

यसैगरी विश्वभर ३०.८ मिलियन वयस्क पुरुषहरू, १५.४ वयस्क महिलाहरू र २.५ मिलियन बालबालिका (१५ वर्षमुनिका) एच्.आइ.भी. सङ्क्रमणको पीडामा छन् । साथै, विश्वभर वर्षेनी १.७ मिलियन वयस्क र ३,३०,००० जना १५ वर्षमुनिका बालबालिकाको मृत्युको कारण एड्स बन्ने गरेको अनुमान छ ।

यू.एन्. एड्सद्वारा प्रकाशित **Global Facts & Figures, 2009** का अनुसार

- एच्.आइ.भी. सङ्क्रमणको महामारी सुरु भएदेखि हालसम्म ६० मिलियन मानिसहरू सङ्क्रमणको चपेटामा परिसकेका छन् भने २५ मिलियन मानिसहरूको मृत्यु भैसकेको छ ।
- सन् २००८ मा ३३.४ मिलियन मानिसहरू एच्.आइ.भी.को सङ्क्रमणमा रहेका छन्, २.७ मिलियन मानिसहरू नवसङ्क्रमित रहेका छन् र २ मिलियन मानिसहरूको एड्सका कारण मृत्यु भएको छ ।
- सन् २००८ मा करिव ४ लाख ३० हजार बालबालिका एच्.आइ.भी. सङ्क्रमित भएर जन्मिएका छन् ।
- ४०% का दरले विश्वव्यापीरूपमा सङ्क्रमण फैलाउनका लागि १५ वर्षमाथिका युवाहरू जिम्मेवार छन् ।
- एच्.आइ.भी.को सङ्क्रमण बढी भएका सबसहारान अफ्रिकी मुलुकहरूमा विश्वभरका एच्.आइ.भी.को सङ्क्रमितहरू मध्येको ७६% व्यक्तिहरू रहन्छन् भने विश्वभरका एच्.आइ.भी.को सङ्क्रमित बालबालिकामध्येका ६१% बालबालिका त्यहाँ जन्मन्छन् ।
- एच्.आइ.भी.को सङ्क्रमणका कारण सब सहारान अफ्रिकी मुलुकहरूका १४ मिलियन बालबालिका आमाबाबुबिहीन भएका छन् ।

एच्.आइ.भी. र एड्ससम्बन्धी क्षेत्रीय तथ्याङ्क
तालिका नं. ७.१

क्षेत्र	एच्.आइ.भी. सङ्क्रमित	नयाँ सङ्क्रमित	वयस्कमा हुने सङ्क्रमण दर (प्रतिशत)	एड्सका कारण मृत्यु हुनेको सङ्ख्या
सवसहारन अफ्रिका	२.२५ करोड	१८ लाख	५	१३ लाख
मध्यपूर्व तथा उत्तर अमेरिका	४.६० लाख	७५ हजार	०.२	२४ हजार
दक्षिण तथा दक्षिणपूर्वी एशिया	४१ लाख	२.७० लाख	०.३	२.६० लाख
पूर्वी एशिया	७.७० लाख	८२ हजार	०.१	३६ हजार
ओसिनिया	५७ हजार	४.५ हजार	०.३	१.४ हजार
मध्य तथा दक्षिण अमेरिका	१४ लाख	९२ हजार	०.५	५८ हजार
क्यारेबियन	२.४० लाख	१७ हजार	१	१२ हजार
पूर्वी यूरोप तथा मध्य एशिया	१४ लाख	१.३ लाख	०.८	७६ हजार
पश्चिम तथा मध्य यूरोप	८.२० लाख	३१ हजार	०.२	८.५ हजार
उत्तरी अमेरिका	१५ लाख	७० हजार	०.५	२६ हजार
जम्मा	३.३३ करोड	२६ लाख	०.८	१८ लाख

स्रोत: ग्लोबल रिपोर्ट, २०१०, यु.एन्. एड्स

नेपालमा हाल ६६,७६० जना व्यक्तिहरू एच्.आइ.भी. र एड्सको समस्यामा परेको अनुमान गरिएको छ । तीमध्ये १५ वर्षमुनिका १,८५७ जना बालबालिका र बाँकी ६७,९३३ जना वयस्कहरू रहेका छन् ।

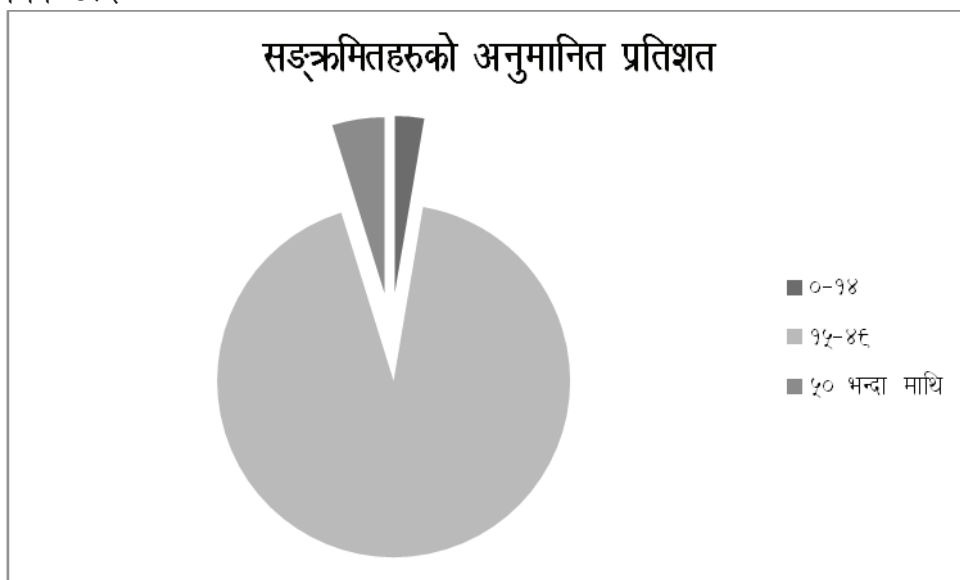
नेपालका एच्.आइ.भी. सङ्क्रमितहरूको अनुमानित सङ्ख्या

तालिका नं. ७.२

उमेर समूह	सङ्क्रमितहरूको अनुमानित सङ्ख्या
जन्म-१४ वर्ष	१,८५७
१५-४६ वर्ष	६४,५८५
५० वर्षभन्दा माथि	३,३४८
जम्मा	६९,७९०

स्रोत: National Estimation Of HIV Infection, Nepal, 2007, NCASC

चित्र ७.२



नेपालमा एच्.आइ.भी. सङ्क्रमणको दर बढ्दै जाने क्रम केही रोकिएको अनुमान गरिएको छ । तर यो दर सन्तोषजनक रूपमा घटेको नभई यो स्थिर अथवा नियन्त्रित अवस्थामा मात्रै रहेको छ । नेपालको खुल्ला सिमाना र रोजगारीको अवसरको कमी आदि कारणले भारत र अन्य खाडी मुलुकहरूमा रोजगारीका लागि जानेहरूको सङ्ख्या वर्षेनी बढ्दो क्रममा रहेको छ । यसका साथै सहराकरण, महिला तथा बालबालिकाको बेचविखन र नवयुवाहरूमा बढ्दै गएको लागू औषध प्रयोग, असुरक्षित यौनसम्पर्कले पनि एच्.आइ.भी. बाट सङ्क्रमित हुनेहरूको सङ्ख्यामा दिनानुदिन बढ्दै गइरहेको पाइन्छ ।

राष्ट्रिय एड्स तथा यौनरोग नियन्त्रण केन्द्र, टेकुका अनुसार (२०६७, फागुनसम्ममा) १७,५५६ जना एच्.आइ.भी. सङ्क्रमितहरू रहेका छन् (गतवर्षको जेठमहिनासम्मको अवधिमा १५,६४५ जना व्यक्तिहरूमा एच्.आइ.भी. सङ्क्रमण रहेको थियो) । जसमध्ये ११,३६५ जना पुरुषहरू र ६,१९१ जना महिलाहरू रहेका छन् भने १५ वर्षमुनिका ६६१ जना बालक र ४५५ जना बालिका गरी जम्मा १,१४६ जना बालबालिका सङ्क्रमित रहेका छन् । नेपालमा करीव ३ लाख बालबालिका एड्स प्रभावित (Children Affected by AIDS-CABA) भएको मानिन्छ । एड्स प्रभावित बालबालिका भन्नाले प्रत्यक्ष एच्.आइ.भी. सङ्क्रमणमा रहेका अथवा एड्सको अवस्थामा रहेका बाबु/आमा/अभिभावकका बालबालिका अथवा स्वयं एच्.आइ.भी.को सङ्क्रमणमा र एड्सको अवस्थामा रहेका बालबालिका भन्ने बुझिन्छ ।

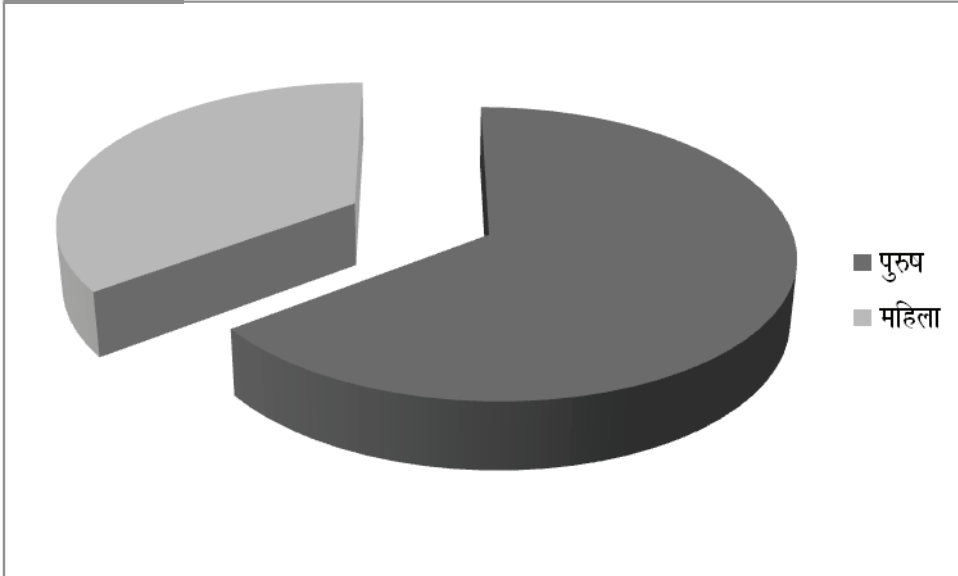
संरक्षणका दृष्टिले एच्.आइ.भी. सङ्क्रमित र एड्सपीडित तथा प्रभावित बालबालिका बढी जोखिममा रहेको मानिन्छ, यिनीहरू बढीमात्रामा भेदभाव र लाञ्छनाका कारण पीडित भएका हुन्छन् । यिनीहरूको संरक्षणका लागि नेपालमा विभिन्न कार्यक्रमहरू लागू गरिएका छन् । संरक्षणका लागि बालगृहहरू पनि सञ्चालनमा छन् भने उपचारका लागि ए.आर.भी. दिने कार्य पनि भैरहेको छ । त्यस्तै शिक्षाको लागि पनि उत्प्रेरणात्मक कार्यक्रमहरू लागू गरिएका छन् ।

उमेर र लिङ्गका आधारमा एच्.आइ.भी. सङ्क्रमितहरूको सङ्ख्यात्मक विवरण तालिका नं. ७.३

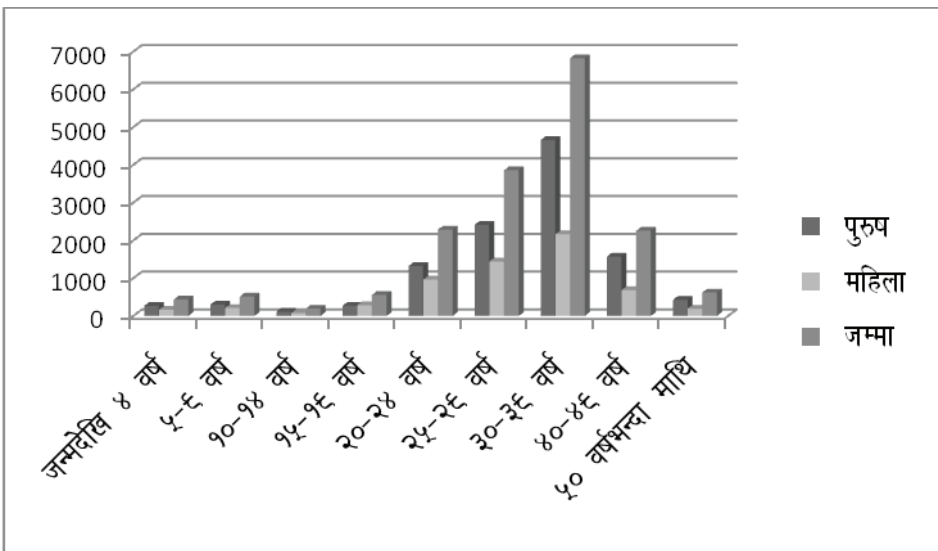
उमेर समूह	पुरुष	महिला	जम्मा	नयाँ सङ्क्रमित (२०६७ फागुन महिनाको)
जन्मदेखि ४ वर्ष	२७१	१६४	४३५	५
५-९ वर्ष	३०२	२१३	५१५	६
१०-१४ वर्ष	११८	७८	१९६	२
१५-१९ वर्ष	२७२	२८६	५५८	४
२०-२४ वर्ष	१,३२५	९६४	२,२८९	१३
२५-२९ वर्ष	२,४१६	१,४४२	३,८५८	३१
३०-३९ वर्ष	४,६६२	२,१६४	६,८२६	५७
४०-४९ वर्ष	१,५७२	६८५	२,२५७	२९
५० वर्षभन्दा माथि	४२७	१९५	६२२	१२
जम्मा	११,३६५	६,१९१	१७,५५६	१५९

स्रोत: राष्ट्रिय एड्स तथा यौनरोग केन्द्र, २०६७

चित्र: ७.३ (क)



चित्र: ७.३ (ख)



वयस्कता तथा लिङ्गका आधारमा सङ्क्रमितहरूको सङ्ख्यात्मक विवरण
तालिका ७.४

	पुरुष	महिला	जम्मा
बालबालिका	६९१	४५५	१,१४६
प्रतिशत	६०.३०	३९.७०	६.५३
वयस्क	१०,६७४	५,७३६	१६,४१०
प्रतिशत	६५.०५	३४.९५	९३.४७
जम्मा	११,३६५	६,१९१	१७,५५६
प्रतिशत	६४.७४	३५.२६	१००.००

स्रोत: राष्ट्रिय एड्स तथा यौनरोग केन्द्र, २०६७

माथिको तालिकालाई हेर्दा १५ वर्षमुनिका बालबालिका १,१४६ जना रहेकोमा ४५५ जना (३९.७०%) बालिका र ६९१ जना (६०.३०%) बालक रहेको देखिएको छ । कूल सङ्क्रमितमध्ये बालबालिकाको कूल प्रतिशत ६.५३% रहेको पनि देखिएको छ ।

- नेपालमा एच्.आइ.भी र एड्स उपचारको लागि २६ स्थानमा ART सेवा केन्द्र र १० स्थानमा ART सेवा उपकेन्द्र तथा २०५ स्थानमा CT (Counseling and Testing, परामर्श तथा परीक्षण) सेवाको स्थापना गरिएको छ भने सङ्क्रमित गर्भवती आमाहरूलाई सुरक्षित प्रसूति सेवा उपलब्ध गराउनका लागि मुलुकका २१ स्थानमा PMTCT केन्द्रहरू रहेका छन् । PMTCT एउटा यस्तो पद्धति हो जसका कारणबाट आमा सङ्क्रमण रहेको रहेछ भने पनि जन्मने सन्तानहरूमा सङ्क्रमण नहुने विधि अपनाइन्छ यसबाट नवजात शिशुमा एच्.आइ.भी. सङ्क्रमणको दर कम हुन्छ ।

नेपालमा PMTCT सेवा सञ्चालन भएका केन्द्रहरू

तालिका ७.५

क्र.सं.	PMTCT केन्द्र	जिल्ला
१	प्रसूति अस्पताल	काठमाडौं
२	भेरी अञ्चल अस्पताल, नेपालगञ्ज	बाँके

३	बिपी कोइराला स्वास्थ्य विज्ञान प्रतिष्ठान, धरान	सुनसरी
४	त्रि.वि.शिक्षण अस्पताल, महाराजगञ्ज	काठमाडौं
५	नारायणी उपक्षेत्रीय अस्पताल, बीरगञ्ज	पर्सा
६	पश्चिमाञ्चल क्षेत्रीय अस्पताल, पोखरा	कास्की
७	महाकाली अञ्चल अस्पताल, महेन्द्रनगर	कञ्चनपुर
८	अछाम जिल्ला अस्पताल, मङ्गलसेन	अछाम
९	कोशी अञ्चल अस्पताल, विराटनगर	मोरङ
१०	भरतपुर अस्पताल	चितवन
११	मेची अञ्चल अस्पताल, भद्रपुर	भापा
१२	जनकपुर अञ्चल अस्पताल, जनकपुर	धनुषा
१३	युनाइटेड मिसन अस्पताल, तानसेन	पाल्पा
१४	धौलागिरी अञ्चल अस्पताल, बाग्लुङ	बाग्लुङ
१५	मध्यपश्चिम क्षेत्रीय अस्पताल, बीरेन्द्रनगर	सुर्खेत
१६	सेती अञ्चल अस्पताल, धनगढी	कैलाली
१७	डोटी जिल्ला अस्पताल, सिलगढी	डोटी
१८	सुनसरी जिल्ला अस्पताल, सुनसरी	सुनसरी
१९	राप्ती उपक्षेत्रीय अस्पताल, घोराही	दाङ
२०	सगरमाथा अञ्चल अस्पताल, राजबिराज	सप्तरी
२१	लुम्बिनी अञ्चल अस्पताल, बुटवल	रुपन्देही

स्रोत: NCASC, काठमाडौं २०६८

नेपालमा ART सेवा सञ्चालन भएका केन्द्रहरू

तालिका ७.६

क्र.सं.	ART केन्द्र	जिल्ला
१	टेकू अस्पताल, टेकू	काठमाडौं
२	भेरी अञ्चल अस्पताल, नेपालगञ्ज	बाँके
३	स्पर्श नेपाल, सानेपा	ललितपुर
४	त्रि.वि. शिक्षण अस्पताल, महाराजगञ्ज	काठमाडौं

५	बि.पी. कोइराला स्वास्थ्य विज्ञान प्रतिष्ठान, धरान	सुनसरी
६	पश्चिमाञ्चल क्षेत्रीय अस्पताल, पोखरा	कास्की
७	नारायणी उपक्षेत्रीय अस्पताल, बीरगञ्ज	पर्सा
८	महाकाली अञ्चल अस्पताल, महेन्द्रनगर	कञ्चनपुर
९	सेती अञ्चल अस्पताल, धनगढी	कैलाली
१०	डोटी जिल्ला अस्पताल, सिलगढी	डोटी
११	लुम्बिनी अञ्चल अस्पताल, बुटवल	रुपन्देही
१२	अछाम जिल्ला अस्पताल, मङ्गलसेन	अछाम
१३	धौलागिरी अञ्चल अस्पताल, बाग्लुङ	बाग्लुङ
१४	कोशी अञ्चल अस्पताल, विराटनगर	मोरङ
१५	भरतपुर अस्पताल	चितवन
१६	मेची अञ्चल अस्पताल, भद्रपुर	भ्रपा
१७	कान्ति बाल अस्पताल, महाराजगञ्ज	काठमाडौं
१८	जनकपुर अञ्चल अस्पताल, जनकपुर	धनुषा
१९	युनाइटेड मिसन अस्पताल, तानसेन	पाल्पा
२०	मध्यपश्चिम क्षेत्रीय अस्पताल, बीरेन्द्रनगर	सुर्खेत
२१	राप्ती उपक्षेत्रीय अस्पताल, घोराही	दाङ
२२	माइती नेपाल, गौशाला	काठमाडौं
२३	सगरमाथा अञ्चल अस्पताल, राजविराज	सप्तरी
२४	दमौली अस्पताल	तनहुँ
२५	दैलेख जिल्ला अस्पताल	दैलेख
२६	बीर अस्पताल	काठमाडौं

क्र.सं.	ART उपकेन्द्रहरू	
१	टिकापुर अस्पताल, कैलाली	कैलाली
२	बैतडी जिल्ला अस्पताल, गोठालापानी	बैतडी
३	स्याङ्जा जिल्ला अस्पताल, बाडखोला	स्याङ्जा
४	गुल्मी जिल्ला अस्पताल, तम्घास	गुल्मी
५	बर्दिया जिल्ला अस्पताल, गुलरिया	बर्दिया
६	धुलिखेल अस्पताल	काभ्रे
७	गोर्खा जिल्ला अस्पताल	गोर्खा
८	लमजुङ जिल्ला सामुदायिक अस्पताल, बेसीशहर	लमजुङ
९	कपिलवस्तु जिल्ला अस्पताल, तौलिहवा	कपिलवस्तु
१०	बयलपाटा अस्पताल, बयलपाटा	अछाम

स्रोत: NCASC, काठमाडौं २०६८

नेपालमा परामर्श तथा परीक्षण (CT) सेवा सञ्चालन भएका केन्द्रहरू

तालिका ७.७

क्र.सं.	जिल्ला	सङ्ख्या
१	अछाम	४
२	अर्घाखाँची	३
३	बाग्लुङ	३
४	बैतडी	२
५	बझाङ	२
६	बाजुरा	२
७	बाँके	७
८	बारा	३
९	बर्दिया	४
१०	भक्तपुर	२
११	भोजपुर	१
१२	चितवन	६
१३	डडेल्धुरा	२
१४	दैलेख	२
१५	दाङ	५
१६	दार्चुला	२
१७	धादिङ	१
१८	धनकुटा	१
१९	धनुषा	४
२०	दोलखा	१
२१	डोल्पा	१
२२	डोटी	३

२३	गोर्खा	२
२४	गुल्मी	२
२५	हुम्ला	२
२६	इलाम	२
२७	जाजरकोट	२
२८	भद्रापा	७
२९	जुम्ला	१
३०	कैलाली	६
३१	कालीकोट	२
३२	कञ्चनपुर	६
३३	कपिलवस्तु	६
३४	कास्की	७
३५	काठमाडौं	१५
३६	काभ्रेपलाञ्चोक	४
३७	खोटाङ	१
३८	ललितपुर	५
३९	लमजुङ	२
४०	महोत्तरी	३
४१	मकवानपुर	४
४२	मनाङ	१
४३	मोरङ	६
४४	मुगु	१
४५	मुस्ताङ	१
४६	म्याग्दी	१

४७	नवलपरासी	४
४८	नुवाकोट	१
४९	ओखलढुङ्गा	१
५०	पाल्पा	२
५१	पाँचथर	१
५२	पर्सा	३
५३	पर्वत	१
५४	प्युठान	२
५५	रामेछाप	१
५६	रसुवा	१
५७	रौतहट	१
५८	रोल्पा	२
५९	रुकम	२
६०	रुपन्देही	७
६१	सल्यान	२

६२	संखुवासभा	१
६३	सप्तरी	१
६४	सर्लाही	६
६५	सिन्धुली	१
६६	सिन्धुपलाञ्चोक	१
६७	सिराहा	१
६८	सोलखुम्बु	१
६९	सुनसरी	३
७०	सुर्खेत	२
७१	स्याङ्जा	३
७२	तनहुँ	१
७३	ताप्लेजुङ्ग	१
७४	तेह्रथुम	१
७५	उदयपुर	१
	जम्मा	२०५

स्रोत: NCASC, काठमाडौं २०६८

नेपाल सरकारले एच्.आइ.भी. र एड्स न्यूनीकरण गर्नका लागि एच्.आइ.भी. र एड्ससम्बन्धी नीति, २०६४ तयार पारी लागू गरेको छ, जसमा-

- काम गर्ने स्थानमा आइपर्ने मामिलाको रूपमा स्वीकार्ने, भेदभाव नगर्ने
- काम गर्ने स्वस्थ वातावरण सिर्जना गर्ने
- लैङ्गिक समानतालाई अङ्गीकार गर्ने काम गर्न स्वस्थ वातावरणको सिर्जना गर्ने
- सामाजिक संवादलाई निरन्तरता दिने
- रोजगार वा कामबाट अलग्ग्याउने उद्देश्यले एच्.आइ.भी. र एड्स परीक्षण नगर्ने
- सङ्क्रमितहरूको गोपनीयता कायम राख्ने
- सङ्क्रमितहरूको हकको आदर गर्ने
- सामान्य काम गर्न सकुञ्जेल रोजगारको निरन्तरताको प्रत्याभूति गर्ने
- सङ्क्रमणको यथासक्य रोकथाम र उपचार गर्ने
- सङ्क्रमितहरूलाई सहयोग गर्ने

७.२) श्रममा संलग्न रहेका बालबालिका

विश्वका अधिकांश अल्पविकसित मुलुकहरूमा जसरी नै नेपालमा पनि बालबालिका श्रममा संलग्न भएका पाइन्छन् । यो आफैमा एक गम्भीर समस्या हो । बालश्रमलाई न्यूनीकरण गर्न नेपाल सरकारले बालबालिकाको स्वास्थ्य तथा शिक्षाको अधिकारलाई प्राथमिकता दिँदै दशकौं अगाडिदेखि कार्यक्रम सञ्चालन गर्दै आएको छ । तापनि आशातीत रूपमा सफलता हासिल गर्न भने सकिएको छैन ।

बालअधिकारसम्बन्धी महासन्धि, १९८६ को धारा ३२ मा उल्लेख गरिएको बालश्रमविरुद्धको व्यवथा अनुरूपकै व्यवस्था नेपालको अन्तरिम संविधान, २०६३ को धारा २२(५) मा पनि उल्लेख गरिएको छ । अन्तर्राष्ट्रिय श्रम सङ्गठन (ILO) को सदस्य राष्ट्रका रूपमा नेपालले निकृष्ट प्रकारको बालश्रमसम्बन्धी ILO को महासन्धि नं. १८२ र १३८ अनि सिफारिस नं. १६० लाई अनुमोदन गरेको छ । नेपाल सरकारले श्रम ऐन, २०४८, बालश्रम (निषेध र नियमित गर्ने) ऐन, २०५६, बालश्रम (निषेध र नियमित गर्ने) नियमावली, २०६२ लगायतका कानुनी व्यवस्थाहरूमा बालश्रम निवारणका लागि व्यवस्थाहरू गरेको छ ।

नेपालको सन्दर्भमा ILO/IPEC ले द्रुत मूल्याङ्कन पद्धति विधिबाट अध्ययन गरी निकृष्ट प्रकारका बालश्रमहरूको ७ वटा स्वरूपहरू निर्धारण गरेको छ । त्यसरी निर्धारण गरी नेपाल सरकारले स्वीकार गरेका ७ प्रकारका निकृष्ट प्रकारहरूका श्रमको क्षेत्रहरूमा १. बालभरिया, २. सडकमा आश्रित बालबालिका, ३. बालबन्धुवा बालश्रम, ४. घरेलु बालश्रमिक, ५. इँटा कारखानामा काम गर्ने बालबालिका, ६. कोइला तथा अन्य खानीमा काम गर्ने बालबालिका र ७. श्रम तथा यौनशोषणका लागि बेचबिखनमा परेका बालबालिका पर्दछन् ।

सन् २००१ मा गरिएको राष्ट्रिय जनगणनाअनुसार घरेलु बालश्रमिकका रूपमा संलग्न १४ वर्ष मुनिका बालबालिकाको सङ्ख्या १७,८०३ रहेको पाइएको छ । जसमध्ये बालक ४६.३% र बालिका ५३.७% रहेको थियो भने आइ.एल.ओ.को अनुमानअनुसार श्रममा संलग्न २६ लाख बालबालिकामध्ये १,२७,००० जना बालबालिका निकृष्ट प्रकारका श्रममा संलग्न रहेका छन् ।

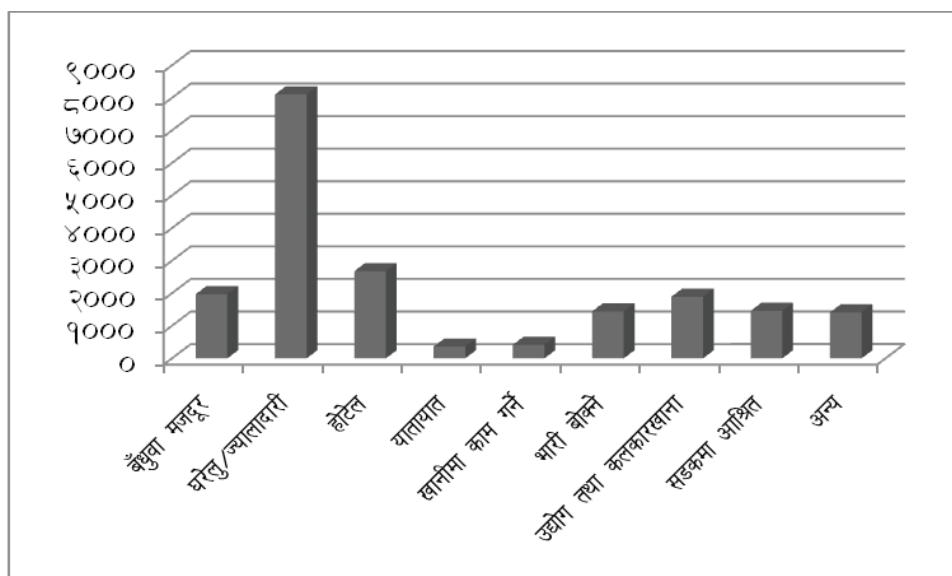
४८ वटा जिल्लाबाट बालअधिकार अनुगमन सूचकाङ्क फारममार्फत् जिल्लागतरूपमा प्राप्त विवरणअनुसार १६,७४७ जना बालबालिका श्रममा संलग्न रहेको देखिएको छ । २३ जिल्लाबाट प्राप्त विस्तृत विवरणअनुसार ८,८०८ जना (५१.४%) बालिका र ८,३१६ जना (४८.६%) बालक गरी जम्मा १७,१२४ जना बालबालिका श्रममा संलग्न रहेको देखिएको छ । यसरी हेर्दा बालकहरूको तुलनामा बालिकाहरू बढीमात्रामा श्रममा संलग्न रहेको देखिएको छ । जिल्लागतरूपमै प्राप्त विवरणलाई विश्लेषण गर्दा सबैभन्दा धेरै अर्थात् ४१.०५% बालबालिका घरेलु/ज्यालादारी बालश्रमिकको रूपमा रहेको र सबैभन्दा कम अर्थात् १.८३% बालबालिका यातायात मजदूरका रूपमा रहेको देखिएको छ ।

श्रममा संलग्न रहेका बालबालिकाको क्षेत्रगत तथ्याङ्क
तालिका नं. ७.८

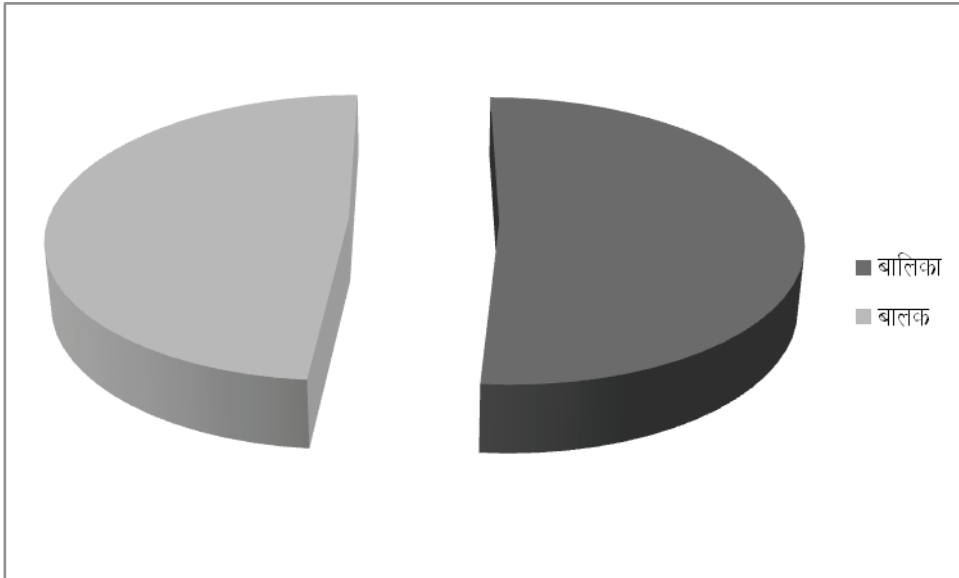
बालश्रमका क्षेत्रहरू	बालिका	बालक	जम्मा	लिङ्ग नखुलेको जम्मा	प्रतिशत
बँधुवा मजदूर	९००	९३१	१,८३२	१,९७२	९.९९
घरेलु/ज्यालादारी	४,९६४	२,०७५	७,०३९	८,१०७	४१.०५
होटेल	१,०९०	१,३५४	२,४४४	२,६७८	१३.५६
यातायात	१	३३२	३३३	३६२	१.८३
खानीमा काम गर्ने	१५८	१५०	३०७	४१८	२.१२
भारी बोक्ने	४५८	५८३	१,०४१	१,४४४	७.३१
उद्योग तथा कलकारखाना	३७८	१,२७२	१,६४९	१,८९३	९.५९
सडकमा आश्रित	२५४	९८१	१,२३५	१,४६०	७.३९
अन्य	६०६	६३९	१,२४५	१,४१३	७.१६
जम्मा	८,८०८	८,३९६	१७,२०४	१९,७४७	१००.००
प्रतिशत	५१.४	४८.६	१००		

स्रोत: बालअधिकार अनुगमन सूचकाङ्क फारम (जिल्लागत), २०६८

चित्र ७.८ (क)



चित्र ७.८ (ख) लिङ्गको आधारमा वृत्तचित्र



७.२.१) श्रममा संलग्न बालबालिकासम्बन्धी केही तथ्यहरू

केन्द्रीय तथ्याङ्क विभागले २००६ प्रकाशन गरेको नेपाल श्रमशक्ति सर्वेक्षण, २००८ को तथ्याङ्कअनुसार ५ वर्षदेखि १४ वर्ष उमेर समूहका बालबालिकामध्ये आर्थिक क्रियाकलापमा संलग्न बालबालिका अधिल्लो सर्वेक्षण, १६६८/६६ मा ४०.६% रहेकोमा सोको तुलनामा ७% ले घटी यस सर्वेक्षणमा ३३.६% देखिएको छ । त्यसैगरी यो दर सहरी क्षेत्रमा अधिल्लो सर्वेक्षणमा ४३.३% रहेकोमा यस सर्वेक्षणमा ६.६%ले घटी ३६.७% र ग्रामीण क्षेत्रमा अधिल्लो सर्वेक्षणमा १६.०% रहेकोमा यस सर्वेक्षणमा ४.६%ले घटी १४.४% देखाएको छ । बाल अरोजगारी दर ०.२% बाट बढेर ०.७% सम्म पुगेकोछ, यसरी नेपाल श्रमशक्ति सर्वेक्षण, २००८ को प्रतिवेदनअनुसार बालश्रमको मात्रा घट्दै गएको देखिएको छ ।

सोही सर्वेक्षणअनुसार अधिल्लो सर्वेक्षणको तुलनामा श्रमिक बालबालिकाले काम गर्ने साप्ताहिक औसत समयमा पनि कमी आएको देखिन्छ । जसअनुसार अधिल्लो सर्वेक्षण अवधिमा औसत २२.४ घण्टा प्रतिहप्ता रहेकोमा पछिल्लो सर्वेक्षण अवधिमा औसत १८.० घण्टा प्रति हप्ता रहनुले श्रमिक बालबालिकालाई काममा लगाउने समयका प्रति रोजगारदाताहरूको संवेदनशीलतामा क्रमशः बृद्धि हुँदै गएको पाइन्छ ।

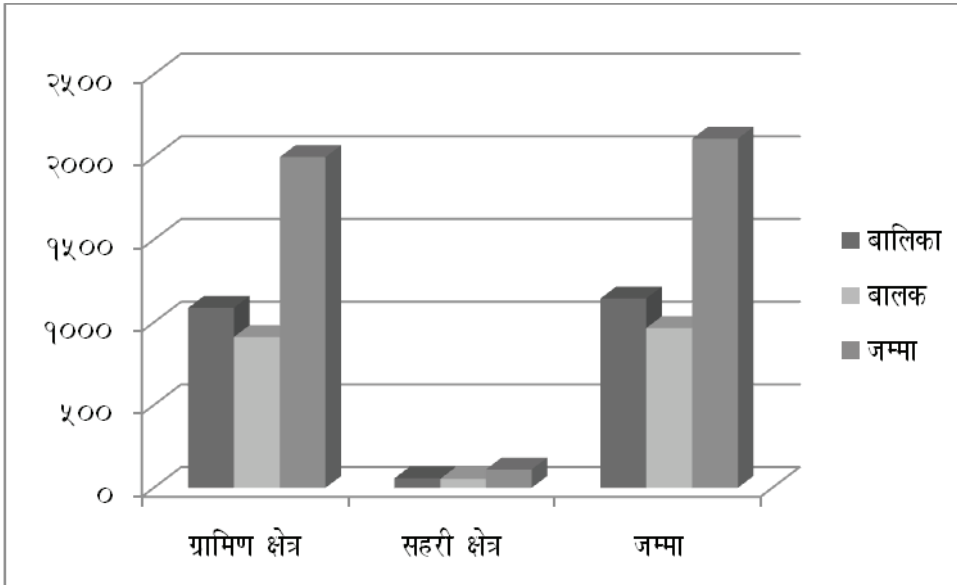
नेपाल श्रमशक्ति सर्वेक्षणबाट प्राप्त तथ्याङ्क
तालिका नं. ७.९

(सङ्ख्या हजारमा)

लिङ्ग	ग्रामीण क्षेत्र	सहरी क्षेत्र	जम्मा
बालिका	१,०८८	५७	१,१४५
बालक	९१२	५४	९६६
जम्मा	२,०००	१११	२,१११

स्रोत: नेपाल श्रमशक्ति सर्वेक्षण, २००८ केन्द्रीय तथ्याङ्क विभाग

चित्र नं. ७.६



७.२.२) बालश्रम निवारणका लागि भएका प्रयासहरू

क) कानून निर्माण तथा लागू

- बालश्रम (निषेध र नियमित गर्ने) ऐन, २०५६ जारी गरिएको
- बालश्रम (निषेध र नियमित गर्ने) नियमावली, २०६२ जारी गरिएको
- बालश्रमसम्बन्धी राष्ट्रिय गुरुयोजना, २०६१-२०७१ जारी गरिएको

ख) गुरुयोजना तर्जुमा तथा कार्यान्वयन

बालश्रमसम्बन्धी राष्ट्रिय गुरुयोजना, २०६३ ले समेटेका क्षेत्रहरू

- नीतिगत तथा संस्थागत विकास
- कानुनी पूर्वाधार निर्माण र कार्यान्वयन
- रोजगारी तथा आयआर्जन
- शिक्षा तथा स्वास्थ्य
- पैरवी, सञ्जाल विकास र सामाजिक परिचालन
- निरोधात्मक कार्यक्रमहरू
- संरक्षणात्मक कार्यक्रमहरू
- पुनर्स्थापना कार्यक्रमहरू
- अध्ययन तथा अनुसन्धान

ग) कोषको स्थापना तथा सञ्चालन

- बालश्रम निवारण कोषमा करीव १५ लाख रूपैयाँ जम्मा भएको
- बालबालिका विकास तथा पुनर्स्थापना कोषमा करीव १ करोड रूपैयाँ जम्मा भएको
- बालबालिका विकास तथा पुनर्स्थापना कोषबाट श्रमिक बाबुआमाका छोराछोरीको अनौपचारिक शिक्षा, दिवा शिशुस्याहार केन्द्र र हेरचाहको लागि काठमाडौंको ३ स्थान (जोरपाटी, गौरीघाट र महाङ्काल) मा केन्द्र सञ्चालन
- गलैचा मजदूरका बालबालिकाको संरक्षणका लागि कीर्तिपुर र धापासीमा सञ्चालित बाल शिक्षण केन्द्रलाई सहयोग

गत आर्थिक वर्ष २०६७/६८ मा बालश्रम निरीक्षण तथा अनुगमन, बालश्रमविरुद्ध चेतना अभिवृद्धि कार्यक्रम, बालश्रम निवारणसम्बन्धी रणनीतिक गोष्ठी, बालश्रमसम्बन्धी अध्ययन अनुसन्धान तथा तथ्यांक सङ्कलन सहयोग कार्य, निकृष्ट बालश्रम सुधार कार्यक्रम, बालश्रमिकको स्वास्थ्य प्रवर्द्धन र एच.आई.भी. र एड्स सचेतना कार्यक्रम एवम् वृत्तचित्र निर्माणजस्ता कार्यक्रमहरू सञ्चालनमा छन् । यसैगरी विभिन्न कोषहरू (बालबालिका विकास तथा पुनर्स्थापना कोषमा अनुदान, बालश्रम निवारण कोषमा अनुदान, बालश्रमिक पुनर्स्थापना) मा अनुदान प्रदान गर्ने कार्यक्रम रहेको छ । गत आर्थिक वर्षको प्रथम आठ महिनामा एक सय पटक बालश्रम निरीक्षण

तथा अनुगमन गरिएको छ भने बालश्रमविरुद्ध चेतना अभिवृद्धि कार्यक्रम, बालश्रमसम्बन्धी अध्ययन अनुसन्धान तथा अनुदान सम्बन्धी कार्यहरू सञ्चालन भइरहेका छन् । (स्रोत: आर्थिक सर्वेक्षण, अर्थ मन्त्रालय, २०६७/०६८)

गत आर्थिक वर्षमा श्रम तथा यातायात व्यवस्था मन्त्रालय र काठमाडौं महानगरपालिकाको संयुक्त आयोजनामा काठमाण्डौं महानगरपालिकाको वडा नं २, ५, ७, २० र ३३ मा बालशिक्षण केन्द्रहरू सञ्चालनमा रहेका छन् । बालबालिका विकास तथा पुनर्स्थापना कोषद्वारा सञ्चालित ५ वटा (जोरपाटी, महाकाल, गौरीघाट, कीर्तिपुर र धापासी) मा दिवा शिशुस्याहार तथा अनौपचारिक शिक्षा केन्द्रबाट वार्षिकरूपमा करिब ३ सय जना बालश्रमिकहरूलाई अनौपचारिक शिक्षा प्रदान, उद्योग प्रतिष्ठानहरूमा २ सय ८४ पटक बालश्रमिकहरूको निरीक्षण, श्रव्य र दृश्य दुबै माध्यममार्फत् बालश्रमविरुद्ध चेतनामूलक सामग्रीहरू प्रचार प्रसार, बालश्रमिकका लागि HIV & AIDS सम्बन्धी सचेतना कार्यक्रमहरू सम्पन्न गरिएको छ । (स्रोत: आर्थिक सर्वेक्षण, २०६७/६८)

त्यसैगरी बालश्रम र बालबालिकाको क्षेत्रमा कार्य गर्ने विभिन्न सरकारी, गैरसरकारी, अन्तर्राष्ट्रिय गैसस तथा श्रमसँग सम्बन्धित पेशागत संस्था तथा निकायहरू र बालक्लबहरूद्वारा “होसियार! बालबालिका जोखिमपूर्ण काममा: बालश्रमको अन्त्य गरौं” भन्ने नारासहित बालश्रमविरुद्ध विश्व दिवस जुन १२, २०११ का दिन विभिन्न कार्यक्रमका साथ मनाइयो ।

७.२.३) कमलरी बालिकाहरूसम्बन्धी तथ्यहरू

पश्चिम नेपालको तराई/मधेस क्षेत्रका बाँके, बर्दिया, कैलाली, कञ्चनपुर र दाङ जिल्लामा विपन्न वर्गका थारु समुदायका बालिकाहरूलाई घरेलु मजदूरका रूपमा काममा लगाइने कुप्रथालाई कमलरी भनिन्छ । बँधुवा मजदूरका रूपमा हेरिने यी साना उमेरका बालिकाहरूले साहूको घरायसी कामहरू गर्नुपर्ने हुन्छ । यस्ता क्षेत्रहरूमा जिल्ला बालकल्याण समिति तथा असहाय नानीहरूको साथी, बेस, स्वान, मुक्त कमैया समाज आदिजस्ता विभिन्न सरकारी र गैरसरकारी संस्था तथा निकायहरूको विशेष पहलमा कमलरी उन्मूलन गर्ने कार्य सुरु भएको छ । दाङ जिल्लालाई मिति २०६५ माघ १ गते (माघी पर्व) का दिन विभिन्न संस्थाहरूसँगको समन्वयमा जिल्ला बालकल्याण समितिले कमलरी मुक्त जिल्ला घोषणा गरेको छ । कमलरी उन्मूलन कार्यक्रमअन्तर्गत हालसम्म ५,७५२ जना कमलरीहरूलाई मुक्त गरिएको छ भने ४,६८५ जना कमलरीहरूलाई मुक्त गर्न बाँकी रहेको छ । (स्रोत: कमलरी, असहाय नानीहरूको साथी, २०६६)

उद्धार गर्न बाँकी कमलरीहरूको उमेरगत तथ्याङ्क
तालिका नं. ७.१०

क्र.सं.	जिल्ला	उमेर समुह		
		५ देखि १०	११ देखि १५	१६ देखि माथि
१	कैलाली	२७७	१,१११	६०८
२	बाँके	४७	२२८	११६
३	कञ्चनपुर	६८	२३५	९३
४	बर्दिया	१७४	८०३	४०८
५	दाङ	५०	३९५	७५
	जम्मा	६१६	२,७७२	१,३००

स्रोत: कमलरी, असहाय नानीहरूको साथी, २०६६

उद्धार गर्न बाँकी कमलरीहरूको रोजगारीस्थलअनुसारको तथ्याङ्क

तालिका नं. ७.११

क्र.सं.	जिल्ला	कमलरी सङ्ख्या	घरधुरी सङ्ख्या	गएको स्थान						
				गा.वि.स. भिन्न	जिल्लाभिन्न	अन्य जिल्ला	राजधानी	भारत	अन्य मुलुक	थाहा नभएको
१	कैलाली	१,९९६	१,७४७	६३७	८३४	२२५	२६९	२२	०	९
२	बाँके	३९१	३३७	१०२	१५३	४८	६०	२	०	२६
३	कञ्चनपुर	३९६	३२४	१३८	१२४	६७	५६	११	०	०
४	बर्दिया	१,३८५	१,१९०	३२७	७२१	१५६	१६६	०	०	१५
५	दाङ	५२०	५००	०	३५४	६८	९५	३	०	०
	जम्मा	४,६८८	४,०९८	१,२०४	२,१८६	५६४	६४६	३८	०	५०

स्रोत: कमलरी, असहाय नानीहरूको साथी, २०६६

उद्धार गर्न बाँकी कमलरीहरूको ज्यालादरअनुसारको तथ्याङ्क
तालिका नं. ७.१२

क्र.सं.	जिल्ला	वार्षिक ज्यालाको विवरण						
		५०० देखि २०००	२००० देखि ५०००	५००० देखि माथि	विना ज्याला	पढाइ दिने	जग्गा अधियावापत	थाहा छैन
१	कैलाली	१८५	५१९	७३०	२३७	२०६	७३	४६
२	बाँके	२२	५१	११२	३४	१६६	६	०
३	कञ्चनपुर	३४	८९	१२२	५८	९०	०	३
४	बर्दिया	१९१	२४४	२६०	२९५	२८५	५४	५६
५	दाङ	२०	१२०	२५२	७	८६	३५	०
	जम्मा	४५२	१,०२३	१,४७६	६३१	८३३	१६८	१०५

स्रोत: कमलरी, असहाय नानीहरूको साथी, २०६६

कमलरीहरूलाई मुक्त गरिएको सालअनुसारको तथ्याङ्क
तालिका नं. ७.१३

क्र.सं.	साल	दाङ			बर्दिया			कुल जम्मा	FNC जम्मा	SWAN जम्मा
		FNC	SWAN	जम्मा	FNC	SWAN	जम्मा			
१	२०००	३६	०	३६	०	०	०	३६	३६	०
२	२००१	१२८	०	१२८	०	०	०	१२८	१२८	०
३	२००२	१७०	०	१७०	०	०	०	१७०	१७०	०
४	२००३	१२०	०	१२०	०	०	०	१२०	१२०	०
५	२००४	२५२	०	२५२	०	०	०	२५२	२५२	०
६	२००५	२३०	७६६	९९६	०	०	०	९९६	२३०	७६६
७	२००६	५६७	४५५	१,०२२	०	०	०	१,०२२	५६७	४५५
८	२००७	३८५	१५९	५४४	०	०	०	५४४	३८५	१५९
९	२००८	४३१	१८०	६११	६२८	०	६२८	१,२३९	१०५९	१८०
१०	२००९	३९९	१६८	५६७	६७८	०	६७८	१,२४५	१,०७७	१६८
	जम्मा	२,७१८	१,७२८	४,४४६	१,३०६	०	१,३०६	५,७५२	४,०२४	१,७२८

स्रोत: कमलरी, असहाय नानीहरूको साथी, २०६६

विद्यालय शिक्षा लिने मुक्त कमलरीहरूको तथ्याङ्क

तालिका नं. ७.१४

क्र.सं.	वर्ष	दाङ			बर्दिया			कुल जम्मा	FNC जम्मा	SWAN जम्मा
		FNC	SWAN	जम्मा	FNC	SWAN	जम्मा			
१	२०००	३६	०	३६	०	०	०	३६	३६	०
२	२००१	११५	०	११५	०	०	०	११५	११५	०
३	२००२	१२६	०	१२६	०	०	०	१२६	१२६	०
४	२००३	५५	०	५५	०	०	०	५५	५५	०
५	२००४	२२०	०	२२०	०	०	०	२२०	२२०	०
६	२००५	२२४	६६०	८८४	०	०	०	८८४	२२४	६६०
७	२००६	४६९	२०८	६७७	०	०	०	६७७	४६९	२०८
८	२००७	१०८	८५	१९३	०	०	०	१९३	१०८	८५
९	२००८	१५९	१११	२७०	५५०	०	५५०	८२०	७०९	१११
१०	२००९	२१२	५०	२६२	२५०	०	२५०	५१२	४६२	५०
	जम्मा	१,७२४	१,११४	२,८३८	८००	०	८००	३,६३८	२,५२४	१,११४

स्रोत: कमलरी, असहाय नानीहरूको साथी, २०६६

व्यावसायिक तालिम लिने मुक्त कमलरीहरूको तथ्याङ्क

तालिका नं. ७.१५

क्र.सं.	वर्ष	दाङ			बर्दिया			कुल जम्मा	FNC जम्मा	SWAN जम्मा
		FNC	SWAN	जम्मा	FNC	SWAN	जम्मा			
१	२०००	०	०	०	०	०	०	०	०	
२	२००१	०	०	०	०	०	०	०	०	
३	२००२	०	०	०	०	०	०	०	०	
४	२००३	०	०	०	०	०	०	०	०	

५	२००४	०	०	०	०	०	०	०	०	०
६	२००५	१४	०	१४	०	०	०	१४	१४	०
७	२००६	१०	२०	३०	०	०	०	३०	१०	२०
८	२००७	०	२५	२५	०	०	०	२५	०	२५
९	२००८	८२	७५	१५७	६	०	६	१६३	८८	७५
१०	२००९	१६६	२३	१८९	२	०	२	१९१	१६८	२३
	जम्मा	२७२	१४३	४१५	८	०	८	४२३	२८०	१४३

स्रोत: कमलरी, असहाय नानीहरूको साथी, २०६६

मुक्त कमलरी विकास मञ्च, दाङबाट प्राप्त पछिल्लो तथ्याङ्क अनुसार मुलुकका ५ जिल्लामा जम्मा १२,८०० जना कमलरी रहेको छ । जसमध्ये ११,४६७ जनाको उद्धार भैसकेको छ भने १,३३३ जनाको उद्धार हुन बाँकी रहेको छ ।

कमलरी उन्मुलन कार्यक्रमअन्तर्गतको ६ वटा जिल्लाको सङ्क्षिप्त विवरण तालिका नं. ७.१६

जिल्ला	कमलरी सङ्ख्या	उद्धार सङ्ख्या	उद्धार हुन बाँकी	विद्यालयमा पढिरहेका	उच्च शिक्षा	छात्रावासमा	व्यवसायिक तालिम लिएका	पढाइ छाडेका
दाङ	५,१६९	५,१३३	३६	२,४५६	६४	११०	२८४	२,२३१
बाँके	६८३	४५०	२३३	३४०	६	२७	३०	५८
बर्दिया	२,७१५	२,४६२	२५३	१,८६०	३१	५७	८४	४३७
कैलाली	३,१६४	२,६९१	४७३	२,११०	११	१४१	११५	४०५
कञ्चनपुर	१,०४४	७१८	३२६	५७७	५	४०	९९	४२
सुर्खेत	२५	१३	१२	६	०	०	०	०
जम्मा	१२,८००	११,४६७	१,३३३	७,३४९	११७	३७५	६१२	३,१७३

स्रोत: मुक्त कमलरी विकास मञ्च, दाङ, २०११

असहाय नानीहरुको साथीहरुका अनुसार यस वर्ष यौन शोषण तथा यातना र बेचबिखनमा परेका कर्मचारीहरुको कानूनी उपचारका लागि मुलुकका विभिन्न अदालतहरुमा जम्मा २२ वटा मुद्दा दर्ता गरिएका छन् ।

७.२.४) कमलरी पुनर्स्थापना कार्यक्रम

“कमलरीया प्रथा कानूनी रुपलेमात्र मुक्त भए पनि घरेलु नोकर अर्थात् (Domestic Helper) सम्बन्धी कानून नभएकोले हाल बालशोषणविरुद्ध कानून अपर्याप्त भएकाले बालशोषण नियन्त्रण गर्न घरेलु नोकरसम्बन्धी कानून बनाउनु, कानूनको प्रभावकारी कार्यान्वयन गर्नु, बालअधिकार महासन्धि, नागरिक तथा राजनीतिक अधिकार विषयक अनुवन्तध, आर्थिक, सामाजिक तथा साँस्कृतिक अधिकार विषयक अनुवन्ध लगायत बालअधिकारसम्बन्धी अन्य महत्वपूर्ण महासन्धिहरु बालबालिकाको पाठ्यक्रममा समावेश गर्नु र कमलरीयालगायत अन्य शोषणबाट मुक्त बालबालिकाको हितको रक्षा र सामाजिक सुरक्षाको लागि योजना र नीति बनाई तात्कालीन संविधानको धारा २ (ट) को उपधारा ८ र ९ लगायतको आफ्नो संवैधानिक कर्तव्य पुरा गर्नु” भनी नेपाल सरकारका नाममा सर्वोच्च अदालतले मिति २०६३ भाद्र २५ गते निर्देशनात्मक आदेश जारी गरेपछि व्यवस्थापिका संसदको महिला, बालबालिका तथा समाजकल्याण संसदीय समितिको मिति २०६८ बैशाख ३१ गते बसेको बैठकद्वारा गठित “मुक्त कर्मैया, कमलरीहरुको समस्या र अवस्थाका सम्बन्धमा अध्ययन गर्न गठित उपसमिति” ले गरेको अध्ययन भ्रमणको प्रतिवेदनमा समावेश गरिएको सुझाव र सिफारिसअनुसार संसदीय समितिले नेपाल सरकारका अन्तरमन्त्रालय, विभाग, समिति, निर्देशनालयहरुको समन्वयात्मक बैठकको आयोजना गरी केन्द्रीय बालकल्याण समितिमा सचिवालय रहने गरी एक केन्द्रीय बालकल्याण समितिका कार्यकारी निर्देशकको अध्यक्षतामा १५ सदस्यीय एक कमलरी पुनर्स्थापनाका लागि अन्तरमन्त्रालयस्तरीय समिति गठन गरेको छ ।

कमलरी पुनर्स्थापनाका लागि अन्तरमन्त्रालयस्तरीय समितिको गठन

अध्यक्ष	कार्यकारी निर्देशक, केन्द्रीय बालकल्याण समिति
सदस्य	प्रतिनिधि, महिला, बालबालिका तथा समाजकल्याण मन्त्रालय
सदस्य	प्रतिनिधि, शिक्षा मन्त्रालय
सदस्य	प्रतिनिधि, स्वास्थ्य तथा जनसङ्ख्या मन्त्रालय
सदस्य	प्रतिनिधि, भूमिसुधार तथा व्यवस्था मन्त्रालय
सदस्य	प्रतिनिधि, स्थानीय विकास मन्त्रालय
सदस्य	प्रतिनिधि, उद्योग मन्त्रालय

सदस्य	प्रतिनिधि, श्रम तथा यातायात मन्त्रालय
सदस्य	प्रतिनिधि, गृह मन्त्रालय
सदस्य	प्रतिनिधि, राष्ट्रिय महिला आयोग
सदस्य	प्रतिनिधि, राष्ट्रिय योजना आयोग
सदस्य	प्रतिनिधि, कृषि तथा सहकारी मन्त्रालय
सदस्य	प्रतिनिधि, शान्ति तथा पुनर्निर्माण मन्त्रालय
सदस्य	प्रतिनिधि, महिला तथा बालबालिका विभाग
सदस्य सचिव	केन्द्रीय बालकल्याण समिति

यस समितिको गठनपश्चात् गरिएको बैठकले कमलरीको क्षेत्रमा कार्यक्रम सञ्चालन गरिरहेका संयुक्त राष्ट्र सङ्घीय निकाय, अ/गैससहरु समावेश गरी एक प्राविधिक सहयोग समिति गठन गरेको छ । उक्त प्राविधिक सहयोग समितिको बैठकले कमलरी पुनर्स्थापनासम्बन्धी कार्ययोजना बनाई आफ्नो कार्य अगाडि बढाइरहेको छ ।

प्राविधिक सहयोग समितिले तयार पारेको कार्ययोजनामा रहेका मुख्य-मुख्य बुँदाहरु

- क) कमलरी प्रभावित जिल्लाहरुको अध्ययन भ्रमण कार्यक्रम
- ख) अध्ययन भ्रमण कार्यक्रमको प्रतिवेदन तयारी
- ग) कमलरी पुनर्स्थापनाका लागि रणनीतिक योजना तर्जुमा

७.२.५) सर्कसमा काममा लगाइएका बालबालिकाको विवरण

हेटौंडामा कार्यालय स्थापना गरी सर्कसमा काम गर्ने बालबालिकालाई उद्धार गर्ने संस्था एस्थर बेन्जामिन्स मेमोरियल फाउण्डेसन नामक अन्तर्राष्ट्रिय गैरसरकारी संस्थामा प्राप्त निवेदनका आधारमा आ.व.०६७/०६८ मा १ जना बालक र ६ जना बालिका गरी जम्मा ७ जना बालबालिका सर्कसमा गई उजुरी परेको देखिन्छ । सो संस्थाको पहलमा यस वर्ष ४ जना बालक र ७५ जना बालिका गरी जम्मा ७९ जना सर्कसमा प्रयोग गरिएका बालबालिकालाई भारतबाट उद्धार गरी ल्याई परिवारमा पुनर्स्थापना गरिएको छ ।

बालश्रमको अत्यन्तै निकृष्ट प्रकारको बालश्रमको रूपमा मानिएको सर्कसमा बालबालिका जानुको कारणमा क्रमशः (क) बालबालिका सर्कसमा पारिवारिक आर्थिक अवस्था कमजोर हुनु, (ख) परिवारको आकार ठूलो तर आर्थिक तथा सामाजिक अवस्था दयनीय हुनु, (ग) दलालको भ्रुटो आश्वासनमा फस्नु, (घ) साथीहरुको लहेलहेमा लागेर मिठो खाने र राम्रो लगाउने, स्वतन्त्र र आफू

खुशी जीवन जिउने आशा र (ड) परिवार तथा बालबालिकामा शिक्षाको र चेतनाको कमी प्रमुख रहेको पाइन्छ ।

एस्थर बेन्जामिन्स मेमोरियल फाउण्डेसनले बालबालिकालाई सर्कसमा लगेको निवेदन वा औपचारिक तथा अनौपचारिक खबर पाउने वित्तिकै नेपाल-भारतको नाका नाकामा गएर छानविन गरेर र भारतमा रहेका विभिन्न सर्कसहरूमा गई बालबालिका खोज तलास गरेर पीडित भएका बालबालिका तथा किशोर किशोरीहरूलाई उद्धार गरी ल्याएर उनीहरूलाई आ-आफ्नो घरमा पुर्नस्थापना गर्नुका साथै उनीहरूको इच्छा अनुसार विभिन्न किसिमका सीपमूलक तालिमहरू तथा शिक्षा प्रदान गर्ने गरेको छ ।

स्रोत: जिल्ला बालकल्याण समिति, मकवानपुर र एस्थर बेन्जामिन्स मेमोरियल फाउण्डेसन, मकवानपुर, २०६८

७.२.६) काठमाडौं उपत्यकामा रहेका घरेलु बालश्रमिकको स्थिति

काठमाडौंलाई कार्यक्षेत्र बनाएर बालबालिकाको क्षेत्रमा कार्य गर्दै आएको सिविस नामक एक गैरसरकारी संस्थाले काठमाडौं उपत्यकामा रहेका २२० जना (जसमा १३२ जना (६०%) बालिका र ८८ जना (४०%) बालक) घरेलु बालश्रमिकसँग एक अध्ययन गरेको थियो । जसमध्ये १० वर्षभन्दा कम उमेरका ४६ जना रहेका छन् भने ११-१४ वर्षसम्मका ६५ जना, १५-१८ वर्षसम्मका ५० जना र उमेर नखुलेका २६ जना बालबालिका रहेका छन् । जातिगतरूपमा ब्राम्हण समुदायका १५ जना (११ जना बालिका र ४ जना बालक), क्षेत्री समुदायका ३४ जना (२४ बालिका र १० जना बालक) रहेका छन् । त्यसैगरी जनजाति समुदायका १६० जना (८६ बालिका र ७१ बालक) र दलित समुदायका ११ जना (८ जना बालिका र ३ जना बालक) रहेका छन् ।

यस्ता बालबालिका काममा आउनुका कारणमा आर्थिक विपन्नता, शिक्षा, घरेलु हिंसा, सहरप्रतिको आकर्षण, सामाजिक/सशस्त्र द्वन्द्वआदिजस्ता रहेको उक्त अध्ययनले जनाएको छ ।

काठमाडौं उपत्यकामा रहेका घरेलु बालश्रमिकको सङ्ख्यात्मक विवरण (उमेर र लिङ्गका आधारमा)

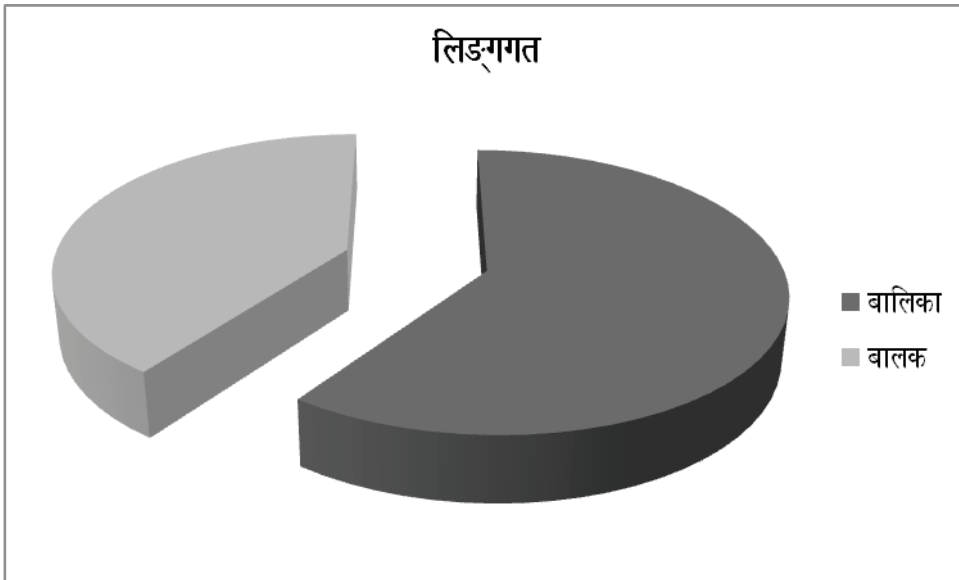
तालिका नं. ७.१७

उमेर/लिङ्ग	१० भन्दा कम		११-१४		१५-१८		नखुलेको		जम्मा	
	सङ्ख्या	प्रतिशत	सङ्ख्या	प्रतिशत	सङ्ख्या	प्रतिशत	सङ्ख्या	प्रतिशत	सङ्ख्या	प्रतिशत
बालिका	२७	५८.७	५०	५२.६३	४०	८०	१५	५१.७२	१३२	६०
बालक	१९	४१.३	४५	४७.३७	१०	२०	१४	४८.२८	८८	४०
जम्मा	४६	१००	९५	१००	५०	१००	२९	१००	२२०	१००

स्रोत: सिविस, २०१०

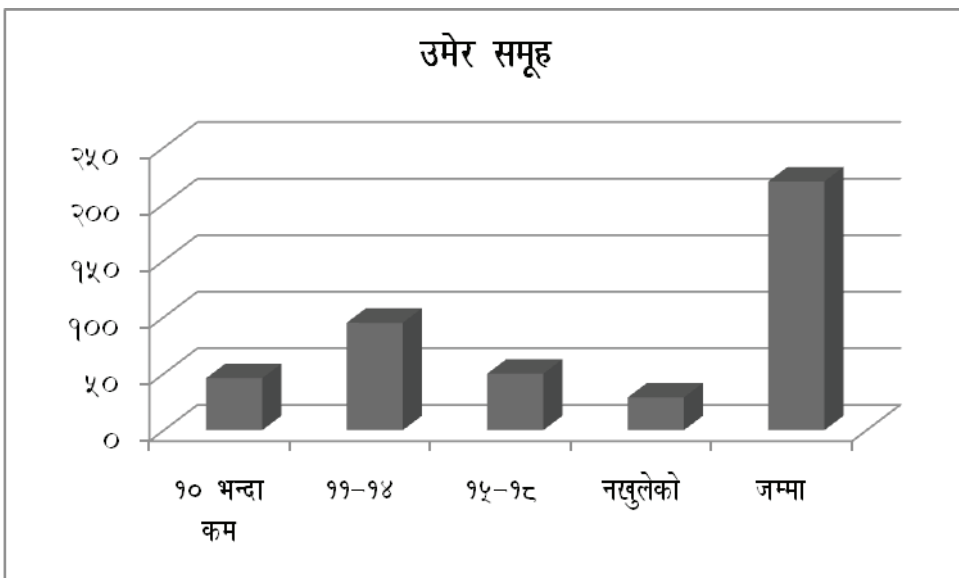
चित्र नं. ७.१७(क)

लिङ्गको आधारमा वृत्तचित्र



चित्र नं. ७.१७ (ख)

उमेरगत वृत्तचित्र

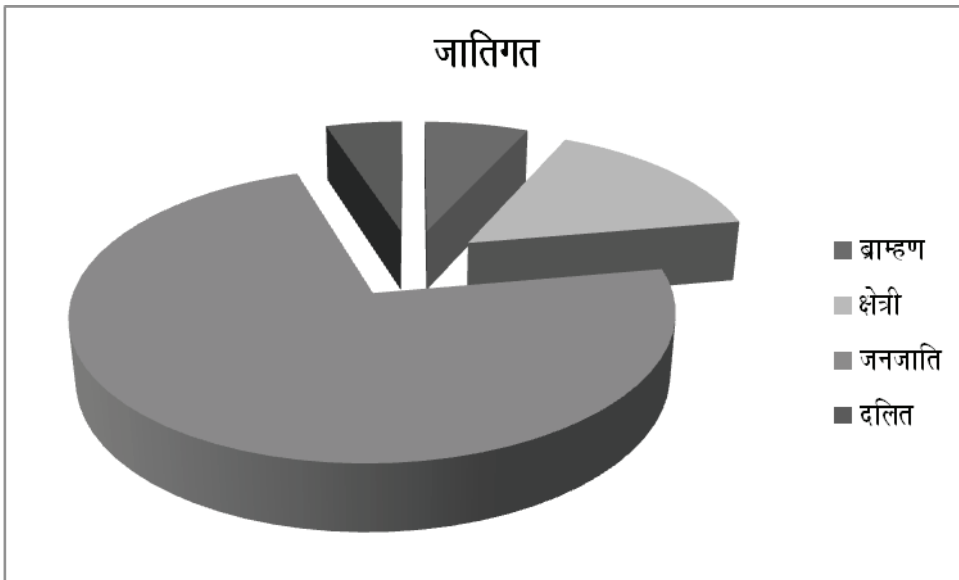


काठमाडौं उपत्यकामा रहेका घरेलु बालश्रमिकको सङ्ख्यात्मक विवरण (जातिका आधारमा)
तालिका नं. ७.१८

जात/लिंग	बालिका		बालक		जम्मा	
	सङ्ख्या	प्रतिशत	सङ्ख्या	प्रतिशत	सङ्ख्या	प्रतिशत
ब्राम्हण	११	८.३३	४	४.५५	१५	६.८२
क्षेत्री	२४	१८.१८	१०	११.३६	३४	१५.४५
जनजाति	८९	६७.४२	७१	८०.६८	१६०	७२.७३
दलित	८	६.०६	३	३.४१	११	५.००
जम्मा	१३२	१००	८८	१००	२२०	१००

स्रोत: सिविस, २०१०

चित्र नं. ७.१८



७.२.७) सडकमा आश्रित बालबालिका

नेपालमा विभिन्न जिल्लाहरूबाट वर्षेनी कम्तीमा पनि ५०० जना बालबालिका उपत्यकाका सडकमा आउने गरेको अनुमान छ (सिविन, २००६) । केन्द्रीय बालकल्याण समिति, ललितपुरले २०६४ मा

सडकमा आश्रित बालबालिकाको क्षेत्रमा कार्यरत संस्थाहरूको साभा सञ्जाल (National Alliance of Organizations for Street Children (NAOSC)) सँग मिलेर गरेको एक अध्ययन र २०६५ मा प्रकाशन गरेको प्रतिवेदनअनुसार काठमाडौंमा करिब ८०० जना बालबालिका सडकमा आश्रित रहेको देखाएको छ, जसमा ६५% बालक र ५% बालिका रहेका छन् ।

देशको सामाजिक, आर्थिक, राजनैतिक र साँस्कृतिक कारण तथा गरिबी, क्षेत्रीय असन्तुलनका साथै स्रोतको असमान वितरणका कारणले नागरिकहरूको जीवन निर्वाह जटिल बन्दै गइरहेको छ । यसको अलावा रोजगारी, अशिक्षा र घरेलु हिंसाजस्ता कारणले गर्दा पनि परिवार छोडेर बालबालिका सडकमा आउने र त्यहाँ बस्ने गरेको पाइएको छ । त्यसैगरी समाजमा व्याप्त विभिन्न कुरीति, कुसंस्कारले पनि परिवारका सदस्यहरूबीच असहज सम्बन्धको स्थिति सिर्जना भई बालबालिका घर छोडेर हिँड्ने प्रवृत्ति बढ्दै गएको छ । देशमा दश वर्षसम्म चलेको सशस्त्र द्वन्द्व र राजनैतिक अस्थिरताको अप्रत्यक्ष असरको कारणबाट पनि कैयौं बालबालिका सडकमा आएको अनुमान गर्न सकिन्छ । नेपालको सन्दर्भमा हेर्दा सडकमा आश्रित बालबालिका २ किसिमका रहेका छन् पहिलो-पूर्ण रूपमै सडकमै बस्ने, काम गर्ने र सुत्ने अनि दोस्रोमा सडकमा कमाइको लागि आउने तर बस्ने र सुत्नका लागि आफ्ना अभिभावकहरू भएको ठाउँमा जाने । यी दुबैथरि बालबालिका संरक्षणको जोखिममा रहेका हुन्छन् ।

युनिसेफ (१९९२) ले गरेको वर्गीकरणअनुसार सडकमा आश्रित बालबालिकाको भिन्न स्वरूप

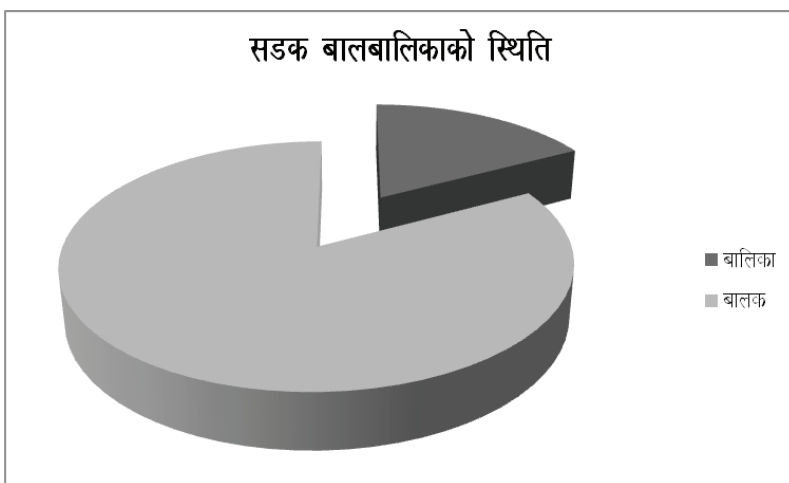
- क) परित्याग गरिएका बालबालिका : परिवार र घर नभएको ।
- ख) सडक बालबालिका : घरपरिवार भइकन पनि सडक नै आफ्नो घर बनाएका बालबालिका ।
- ग) सडकमा काम गर्ने बालबालिका : सडकलाई नै आफ्नो कार्यक्षेत्र बनाई आफन्त र परिवारसित रहने बालबालिका ।
- घ) उच्च खतरामा रहेका बालबालिका : यस वर्गमा द्वन्द्व, भोकमरी, सहाराविहीन, घरपरिवारविहीन, जोखिमपूर्ण तथा दुःखदायी अवस्थामा रहेका बालबालिका पर्दछन् ।

सडक बालबालिकाको सङ्ख्यात्मक विवरण (लिङ्गका आधारमा)
तालिका नं. ७.१६

लिङ्ग	सङ्ख्या	प्रतिशत
बालिका	३५२	१७
बालक	१,६९४	८३
जम्मा	२,०४६	१००

स्रोत: बालअधिकार सूचकाङ्क फारम जिल्लागत, २०६८

चित्र नं. ७.१६



जिल्लागत रूपमा प्राप्त विवरणका अनुसार कूल २,०४६ जना सडकमा आश्रित बालबालिका रहेको देखिएको छ । प्राप्त विवरण अनुसार सडकमा आश्रित कूल बालबालिकामध्ये ३५२ जना (१७%) बालिका र १,६९४ जना (८३%) बालकहरू रहेको पाइएको छ ।

७.३) बालयौन दुर्व्यवहार, शोषण र सोसम्बन्धी उजुरी तथा न्यायिक उपचार तथा बेचबिखन तथा ओसारपसारमा परेका बालबालिका

७.३.१) बालयौन दुर्व्यवहार, शोषण र सोसम्बन्धी उजुरी तथा न्यायिक उपचार
नेपालमा रोजगारीको खोजीमा ग्रामीण क्षेत्रका युवायुवतीहरू सहरमा जाने र विदेशिने क्रम बढ्दो रूपमा रहेको छ । यसरी सहरमा आएका बालबालिका तथा युवायुवती सामाजिक संरक्षणको अभावमा विभिन्न प्रकारको भेदभाव, दुर्व्यवहार र शोषणमा परेको स्थिति छ । नेपालको सहरमा

क्षेत्रमा बालबालिकाको यौनशोषणका घटनाहरू पनि बढिरहेको छ । अन्तर्राष्ट्रिय श्रम संगठनको एक प्रतिवेदनअनुसार नेपालको सहरी क्षेत्रमा १६ वर्षमुनिका ५,००० भन्दा बढी बालिकाहरू यौन पेशामा संलग्न रहेको अनुमान छ ।

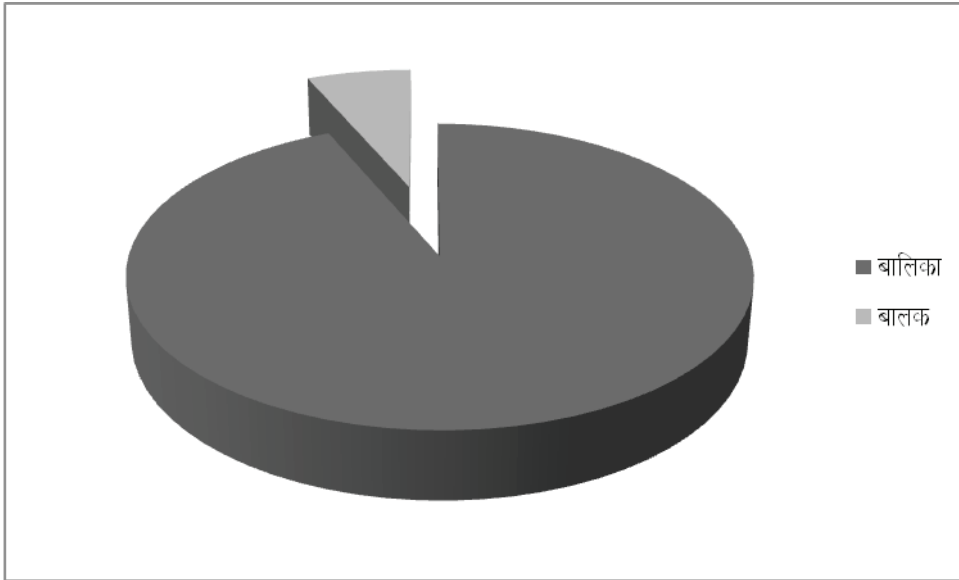
नेपाली समाजमा बालबालिकामाथि यौनशोषण तथा दुर्व्यवहारका घटनाहरू हुने गरेको भए तापनि विद्यमान सामाजिक संस्कारका कारण त्यति साह्रो बाहिर आउन सकेको छैन । जिल्लागतरूपमा प्राप्त विवरणअनुसार गएको वर्ष २०६७ मा बालयौन दुर्व्यवहार तथा यौनशोषणका घटनाहरूमध्ये २१७ वटा घटनाहरू प्रकाशमा आएका थिए जसमा २३२ जना बालबालिका पीडित भएको पाइएको छ । पीडित बालबालिकामध्ये २१७ जना बालिका र १५ जना बालक भएको पाइएको छ । यसबाट बालकहरूभन्दा बालिकाहरूको जोखिमी दर अति नै उच्च रहेको पुष्टि हुन्छ ।

बालबालिकामाथि भएका यौनदुर्व्यवहारका घटनाहरू (प्रकाशमा आएका)
तालिका नं. ७.२०

क्र.स.	जिल्ला	जम्मा घटना सङ्ख्या	जम्मा बालबालिकाको सङ्ख्या		
			बालिका	बालक	जम्मा
	नेपाल	२१७	२१७	१५	२३२
१	काठमाडौं	८४	९०	०	९०
२	सुनसरी	१६	१६	०	१६
३	बाँके	११	१०	५	१५
४	सुर्खेत	१२	१२	०	१२
५	पर्सा	१०	१०	०	१०
६	दाङ	१०	१०	०	१०
७	कञ्चनपुर	६	६	४	१०
८	उदयपुर	७	७	०	७
९	भक्तपुर	७	७	०	७
१०	पाल्पा	७	५	२	७
११	अन्य	४७	४४	४	४८

स्रोत: बालअधिकार अनुगमन सूचकाङ्क फारम (जिल्लागत), २०६८

चित्र ७.२०



गएको वर्ष २०६७ मा बालबालिकामाथि भएका यौनशोषण तथा दुर्व्यवहारका प्रकाशमा आएका २१७ घटनाहरूमा (जिल्लागत रूपमा प्राप्त विवरण अनुसार) जम्मा १७४ वटा घटनाहरू मात्र न्यायिक उपचारका लागि अदालतसम्म पुगेका थिए । ती मुद्दामध्ये १०१ वटा घटनाहरू विचाराधीन अवस्थामा रहेका छन् भने ७३ वटा मुद्दाहरू फैसला भैसकेका छन् । अदालतमा मुद्दा दायर गरिएका यस्ता घटनाहरूमा १६६ जना बालबालिका पीडित भएको विवरण छ । जसमध्ये १६० जना बालिकाहरू र ६ जना बालकहरू पीडित रहेको देखिएको छ ।

बालयौनदुर्व्यवहारसम्बन्धी अदालतमा मुद्दा दायर भएका घटनाहरूको सङ्ख्यात्मक विवरण तालिका नं. ७.२१

क्र.स.	जिल्ला	जम्मा घटना सङ्ख्या	विचाराधीन	फैसला भएका	पीडित बालबालिकाको सङ्ख्या		
					बालिका	बालक	जम्मा
	जम्मा	१७४	१०१	७३	१९०	६	१९६
१	काठमाडौं	३९	३४	५	३७	०	३७

२	मोरङ	२८	०	२८	३१	०	३१
३	दाङ	८	८	०	१४	०	१४
४	बाँके	१०	१०	०	१०	४	१४
५	पर्सा	१०	०	१०	१०	०	१०
६	सुर्खेत	१०	७	३	१०	०	१०
७	उदयपुर	५	३	२	९	०	९
८	भक्तपुर	७	७	०	७	०	७
९	काभ्रे	७	७	०	७	०	७
१०	सिन्धुली	६	०	६	६	०	६
११	अन्य	४४	२५	१९	४९	२	५१

स्रोत: बालअधिकार अनुगमन सूचकाङ्क फारम (जिल्लागत), २०६८

७.३.२) बेचबिखन तथा ओसारपसारमा परेका बालबालिका

राष्ट्रिय एड्स तथा यौन रोग नियन्त्रण केन्द्र, टेकुले गरेको एक अनुमानअनुसार ३२,००० जना महिलाहरू यौन पेशामा संलग्न रहेकोमा १८ वर्षभन्दा कम उमेरका बालिकाहरूमात्र ५०% रहेको छ, जसअनुसार करिव १६,००० जना बालिकाहरूलाई यौन पेशामा लाग्न बाध्य पारिएको छ । त्यसैगरी वर्ल्ड एजुकेशनकाअनुसार सन् १९९८ मा गरिएको एक अध्ययनअनुसार महिला यौन पेशाकर्ममध्येबाट सोही पेशाका रूपमा काम गर्ने बालिकाहरू १२% १२-१३ वर्ष उमेरका, १४-१५ वर्ष उमेरका २५% र १६-१७ वर्ष उमेरका १६% रहेको देखाएको छ । उक्त अध्ययनले १०,००० जना भएको बालिकाहरू यौन पेशामा संलग्न भएको अनुमान गरिएको छ ।

त्यसैगरी महिला, बालबालिका तथा समजकल्याण मन्त्रालयले २०६५ मा प्रकाशित गरेको क्याबिन, डान्स रेष्टुरेण्ट तथा मसाज पार्लरसम्बन्धी अध्ययन प्रतिवेदनअनुसार उपत्यकाका भएका करिव १२,००० क्याबिन, दोहोरी साँझ, डान्स रेष्टुरेण्ट तथा मसाज पार्लरहरूमा ५०,००० जना कामदारहरू रहेकोमा १२ वर्षदेखि ३० वर्षसम्मका ८०% महिलाहरू रहेको देखाएको छ, जसअनुसार करिव ४०,००० जना महिलाहरू कामदारका रूपमा रहेको पाइन्छ । ती कामदारहरूमा १२ देखि १८ वर्ष उमेरका बालिकाहरूको सङ्ख्या उल्लेख्य रहेको पाइन्छ ।

नेपालले बालबालिकाको बेचविखन, वेश्यावृत्ति र अश्लीलचित्रणविरुद्ध बालअधिकारसम्बन्धी महासन्धिको इच्छाधीन आलेख, २००० लाई सन् २००६ जनवरी २० तारिखमा अनुमोदन गरी त्यसलाई व्यवस्थापिका संसदले २०६३ सालमा स्वीकृतसमेत गरिसकेको छ । नेपालले वेश्यावृत्तिको लागि महिला तथा बालबालिकाको बेचविखन कार्य रोकथाम गर्ने र सोविरुद्ध सङ्घर्ष गर्ने सार्क महासन्धि, २००२ को पक्षराष्ट्र भएको छ । त्यसैगरी नेपालले मानव बेचविखन तथा ओसारपसार (नियन्त्रण) ऐन, २०६४ लागू गरेको छ । नेपाल सरकारले महिला तथा बालबालिकाको बेचविखनविरुद्धको राष्ट्रिय कार्ययोजना, २०५८ तयार पारी लागू गरेको छ र सोबमोजिमको अनुगमन सूचक, २०६२ समेत जारी गरिसकेको छ ।

महिला तथा बालबालिकाको बेचविखनविरुद्धको राष्ट्रिय कार्ययोजना, २०५८ ले निम्नानुसारका विभिन्न आठ क्षेत्रहरू समेटेर अल्पकालीन र मध्यकालीन लक्ष्य, नीति, कार्यक्रम र कार्ययोजना तय गरी कार्यान्वयनमा ल्याएको छ ।

- १) नीति, अनुसन्धान तथा संस्थागत विकास
- २) कानुन निर्माण तथा कार्यान्वयन
- ३) जनचेतना, जागरण, वकालत, सञ्जाल निर्माण तथा सामाजिक परिचालन
- ४) स्वास्थ्य र शिक्षा
- ५) आयआर्जन तथा रोजगारी सिर्जना
- ६) उद्धार र पुनर्एकीकरण
- ७) अन्तरसीमा क्षेत्रीय तथा अन्तर्राष्ट्रिय मुद्दाहरू
- ८) अनुगमन र मूल्याङ्कन

७.४) सशस्त्र द्वन्द्व र त्यसबाट पीडित भएका बालबालिका

नेपालले विगतमा राजनैतिक उद्देश्यका साथ सञ्चालन गरिएका सशस्त्र द्वन्द्वमा धेरै मानिसहरू मारिए, घाइते भए, विस्थापित भए अनि धेरैको सम्पत्तिको क्षति भयो । दोस्रो जनआन्दोलनपश्चात् विस्तृत शान्ति सम्झौता भएपछि मुलुकमा द्वन्द्व रूपान्तरणको क्रम सुरु भयो र यसैबीचमा ठूला ठूला राजनैतिक परिवर्तन समेत भएका छन् ।

हाल नेपालमा मधेस तथा पूर्वी पहाडका केही भेगहरूमा सशस्त्र द्वन्द्वका घटनाहरू बेलाबेलामा प्रकाशमा आइरहन्छन् । सशस्त्र द्वन्द्वमा बालबालिका अपहरणमा पर्ने, विद्यालयमा युद्धरत पक्षहरूले

क्याम्प खडा गर्ने, पटक पटक विद्यालय तथा नेपाल वन्दका घटनाहरू हुने, अभिभावकहरू मारिने-पिटिने-घाइते हुने-विस्थापित हुने, सम्पत्ति लुटिने, बारुदी सुरुङमा बालबालिका पर्ने, युद्धरत पक्षहरूले बालबालिकाको प्रयोग गर्ने आदिजस्ता घटनाहरूबाट पीडित हुने गरेको पाइन्छ ।

नेपालमा विगतका वर्षहरूमा कतिजना बालबालिका सशस्त्र द्वन्द्वबाट पीडित या प्रभावित भएका थिए भन्नेबारे फरक फरक विवरण पाइन्छन् ।

बालअधिकारसम्बन्धी महासन्धि, १९८६ ले सशस्त्र द्वन्द्व/सङ्घर्षबाट बालबालिकालाई जोगाउनु पर्ने व्यवस्थालाई धारा ३८ मा व्यवस्थित गरेको छ । नेपालले सशस्त्र द्वन्द्वमा बालबालिकाको प्रयोगविरुद्ध बालअधिकारसम्बन्धी महासन्धिको इच्छाधीन आलेख, २००० र आइ.एल्.ओ.को बालश्रमको निकृष्ट स्वरूपसम्बन्धी महासन्धि, १९६६ (महासन्धि नं. १३८) लाई अनुमोदन गरेको छ र नेपालको अन्तरिम संविधान, २०६३ को धारा २२(५) मा कुनै पनि नाबालकलाई सेना, प्रहरी तथा द्वन्द्वमा प्रयोग गर्न पाइने छैन भनी व्यवस्था गरेको छ ।

२०५२ सालमा तात्कालीन ने.क.पा.माओवादीले सशस्त्र युद्ध सुरु गरे यता सशस्त्र समूहमा बालबालिका आवद्ध हुने क्रम सुरु भयो । यसरी सशस्त्र समूहसँग आवद्ध हुने बालबालिकाको सङ्ख्यामा क्रमशः बढ्दै गयो । अहिले पनि पूर्वी पहाडी जिल्ला तथा तराई/मधेसमा भएको द्वन्द्वमा बालबालिकाको प्रयोग भएका घटनाहरू बाहिर आए पनि यस्ता बालबालिकाको यकिन तथ्याङ्क पाउन सकिएको छैन ।

७.५) आपतकालीन मानवीय राहत कोष र यसको परिचालन

आपतमा परेका बालबालिकालाई तत्काल संरक्षण र सहयोग गर्न महिला, बालबालिका तथा समाजकल्याण मन्त्रालयले हालै मात्र केन्द्रीय आपतकालीन बालउद्धार कोष सञ्चालन कार्यविधि, २०६७ जारी गर्दै केन्द्रीय आपतकालीन बालउद्धार कोषको स्थापना गर्न केन्द्रीय बालकल्याण समितिलाई रु. एक करोड रकम उपलब्ध गरेको छ । साथै केन्द्रीय बालकल्याण समितिले जोखिममा रहेका बालबालिकालाई आपतकालीनरूपमा उद्धार गर्नका लागि अर्को एउटा बालउद्धार कोष पनि स्थापना गर्ने तयारी गरिरहेको छ । आपतकालीन रूपमा सहयोग र उद्धार गर्नका लागि नेपाल सरकारका विभिन्न मन्त्रालय, विभाग, समिति, परिषद् तथा अन्य निकायहरू, राष्ट्रिय तथा अन्तर राष्ट्रिय गैरसरकारी संस्था तथा संयुक्त राष्ट्रसङ्घीय निकायहरूद्वारा आपतकालीन कोष खडा गरी सहयोग परिचालन गरिएका छन् ।

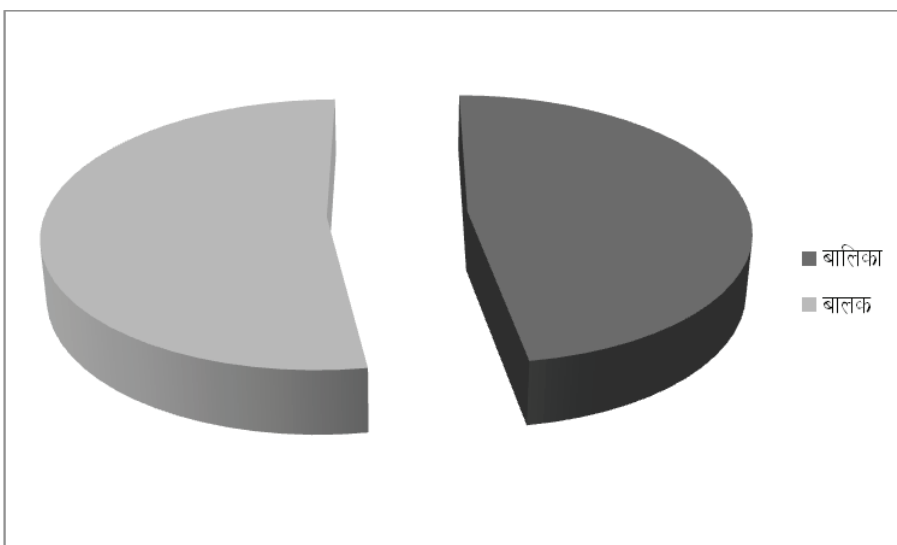
बालसंरक्षण तथा विकास कार्यक्रम लागू भएका तात्कालीन समयमा जिल्लाहरूमा सेभ द चिल्ड्रेन, केन्द्रीय बालकल्याण समिति तथा जिल्ला बालकल्याण समितिहरूको सहकार्यमा आपतकालीन मानवीय राहतकोष स्थापना गरिएको थियो । जिल्लागतरूपमा प्राप्त विवरणअनुसार यस्तो कोषबाट सशस्त्र द्वन्द्व तथा अन्य किसिमका विपत्तिबाट प्रभावित ७,६०६ जना बालबालिकालाई तत्काल राहत उपलब्ध गराइएको थियो । जसमध्ये ३,७५२ जना (४७.४६%) बालिका र ४,१५४ जना (५२.५४%) बालक रहेका छन् । यस्तो कोष स्थापना हुनुले तत्काल सहयोग गर्नुपर्ने आपतमा परेका बालबालिकालाई ठूलो सहयोग पुगेको देखिएको छ ।

जिल्लामा स्थापना गरिएका आपतकालीन राहतकोषबाट लाभान्वित बालबालिकाको सङ्ख्यात्मक विवरण
तालिका नं. ७.२२

लिङ्ग	सङ्ख्या	प्रतिशत
बालिका	३,७५२	४७.४६
बालक	४,१५४	५२.५४
जम्मा	७,९०६	१००

स्रोत: बालअधिकार अनुगमन सूचकाङ्क फारम (जिल्लागत), २०६८

चित्र ७.२२



७.६) बालबिज्याँइ, कानुनी विवादमा परेका बालबालिका र बालन्याय

बालबालिकाले गरेको आपराधिक क्रियाकलापलाई 'बालबिज्याँइ' भनी परिभाषित गरिएको छ । बालअधिकारसम्बन्धी महासन्धि, १९८६ को धारा ४० मा कानुनी विवादमा परेका बालबालिकाको अधिकारलाई व्यवस्थित गरिएको छ । त्यस्तै संयुक्त राष्ट्रसङ्घले "अल्पवयस्क न्यायप्रशासनका लागि संयुक्त राष्ट्रसङ्घीय न्यूनतम मापदण्डको नियमावली (बेइजिङ नियमावली)", "अल्पवयस्क बिज्याँइ रोकथामका लागि संयुक्त राष्ट्रसङ्घीय मार्गदर्शन (रियाद मार्गदर्शन)", स्वतन्त्रताबाट वञ्चित अल्पवयस्कको संरक्षणसम्बन्धी संयुक्त राष्ट्रसङ्घीय नियमावली (भियना कार्यविधि) र गैरहिरासतीय उपायसम्बन्धी संयुक्त राष्ट्रसङ्घीय न्यूनतम मापदण्डको नियमावली (टोकियो रुल) नामक चार सङ्कल्प लेखहरू जारी गरेको छ ।

बालबालिकासम्बन्धी ऐन, २०४८ को धाराहरू क्रमशः ११, १२, १५, १६, २०, ४२, ४६, ५०, ५१, ५२, ५३, ५५, ५६ र ५७ मा बालबिज्याँइ, कानुनी विवादमा परेका बालबालिका र बाल न्यायप्रशासनसम्बन्धी व्यवस्थाहरूलाई समावेश गरिएको छ । त्यसैगरी यसै विषयलाई केन्द्रित गरेर सरकारले बालन्याय (कार्यविधि) नियमावली, २०६३ लागू गरेको छ ।

बालअधिकार अनुगमन सूचकाङ्क फारम (जिल्लागत), २०६८ बाट प्राप्त विवरणअनुसार नेपालका विभिन्न अदालतहरूमा बालबिज्याँइसम्बन्धी घटनाका मुद्दाहरू दर्ता भएका छन् । गएको वर्ष २०६७ सालमा ८३ जना बालबालिकाको बिज्याँइसम्बन्धी घटनाहरू अदालतमा पुगेको देखिन्छ, जसमा ७३ जना बालकहरू र १० जना बालिकाहरू संलग्न रहेको देखिएको छ । ४६ जना बालबालिकाको मुद्दाहरू अदालतमा चलिरहेका छन् । फैसला भएका ३४ मुद्दाहरू (जसमध्ये ५ वटा बालिका र २६ वटा बालकहरूसँग सम्बन्धित) सबै बालबालिकाको विपक्षमा फैसला भई कैद तोकिएका छन् । लैङ्गिक दृष्टिले विश्लेषण गर्दा बालिकाहरूभन्दा बालकहरू बढीमात्रामा कानुनी विवादमा परेको देखिएको छ ।

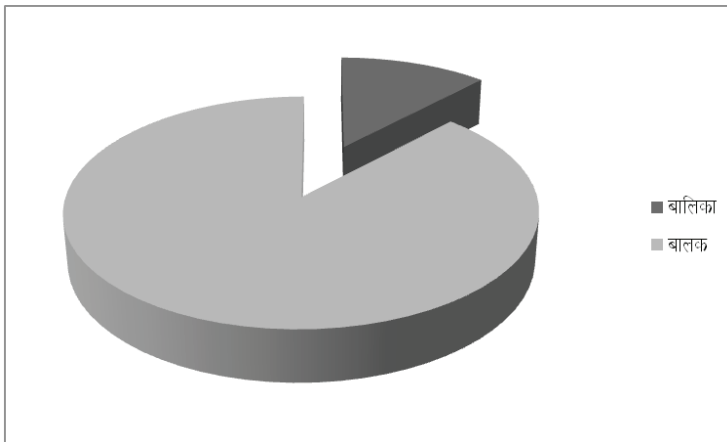
तलको तालिकालाई विश्लेषण गर्दा बालबालिकासम्बन्धी ऐनको दफा १५ को प्रतिकूल हुनेगरी ८३ जना बालबालिका उमेर पुगेका कैदी/बन्दीसँगै कारागारमा रहेका छन् । यी बालबालिकालाई बालसुधार गृहमा पठाइनुपर्ने व्यवस्था भए तापनि बालसुधार गृह एउटा मात्रै भएको र त्यसको क्षमता थोरै भएकोले बालबालिका उमेर पुगेका कैदी/बन्दीसँगै कारागारमै रहन बाध्य छन् ।

बालविज्याईका कारण कारागारमा रहेका बालबालिका
तालिका नं. ७.२३

क्र.स.	जिल्ला	बालविज्याईका कारण कारागारमा रहेकय								
		अदालतमा मुद्दा चलिरहेका			फैसला भएका			कुल		
		बालिका	बालक	जम्मा	बालिका	बालक	जम्मा	बालिका	बालक	जम्मा
	जम्मा	५	४४	४९	५	२९	३४	१०	७३	८३
१	बाँके	०	११	११	०	११	११	०	२२	२२
२	सुनसरी	४	४	८	३	३	६	७	७	१४
३	कास्की	०	९	९	०	२	२	०	११	११
४	पाल्पा	०	०	०	१	५	६	१	५	६
५	सिन्धुपाल्चोक	०	४	४	०	०	०	०	४	४
६	कञ्चनपुर	०	०	०	१	३	४	१	३	४
७	पर्सा	०	२	२	०	१	१	०	३	३
८	ललितपुर	०	२	२	०	१	१	०	३	३
९	दाङ	०	३	३	०	०	०	०	३	३
१०	बाजुरा	०	१	१	०	२	२	०	३	३
११	अन्य	१	८	९	०	१	१	१	९	१०

स्रोत: बालअधिकार अनुगमन सूचकाङ्क फारम (जिल्लागत), २०६८

चित्र ७.२३



नेपालका विभिन्न कारागारहरूमा बाबुआमासँग जेलभित्र आश्रित भएका बालबालिकाको सङ्ख्या ६७ रहेको छ, तीमध्ये ३८ जना बालिका र २९ जना बालकहरू भएको विवरण छ । जेलभित्र आश्रित सबैजना बालबालिका आमासँग रहेको पाइएको छ ।

बन्दी आमा/बाबुसँग जेलभित्र आश्रित बालबालिका
तालिका नं. ७.२४

आमासँग			बाबुसँग			जम्मा		
बालिका	बालक	जम्मा	बालिका	बालक	जम्मा	बालिका	बालक	जम्मा
३८	२९	६७				३८	२९	६७

स्रोत: बालअधिकार अनुगमन सूचकाङ्क फारम (जिल्लागत), २०६८

बालइजलासबाट हेरिएका बालबालिकासँग सम्बन्धित मुद्दाहरूको विवरण
तालिका नं. ७.२५

क्र.सं.	मुद्दा	लगत	फछ्यौट	बाँकी
१	कर्तव्य ज्यान	९	३	६
२	भवितव्य ज्यान	१	१	०
३	सवारी ज्यान	२	२	०
४	ज्यान मार्ने उद्योग	८	४	४
५	जवर्जस्ती करणी	४२	२१	२१
६	जवर्जस्ती करणीको उद्योग	६	३	३
७	साधारण चोरी	१५	९	६
८	नकवजनी चोरी	११	१०	१
९	जवर्जस्ती चोरी	१	१	०
१०	रहजनी चोरी	१	१	०
११	केही सार्वजनिक अपराध	९	८	१
१२	मानव अपहरण	२	१	१
१३	लागू औषध	४	२	२

१४	खून डाँका	१	१	०
१५	नागरिकता कीर्ते	१	०	१
१६	गोबध	१	१	०
१७	हातहतियार खरखजाना	२	२	०
१८	वनसम्बन्धी	१	०	१
१९	पशु वन्यजन्तु मारेको	१	१	०
	जम्मा	११८	७१	४७

स्रोत: बालन्याय समन्वय समितिको सचिवालय/केन्द्रीय बालकल्याण समिति, २०६८

बालन्याय समन्वय समितिको सचिवालयले जनाएअनुसार गत आर्थिक वर्ष ०६७/६८ मा मुलुकका विभिन्न जिल्लाका बालइजलासहरूले सम्पादन गरेको बालबालिकासम्बन्धी मुद्दाहरूमा सबैभन्दा बढी अर्थात् २१ वटा जवर्जस्ती करणीसँग सम्बन्धित मुद्दाहरू देखिन्छ भने त्यसपछि १० वटा नकवजनी चोरीसँग सम्बन्धित मुद्दाहरू रहेको देखिन्छ । कानुनी विवादमा परेका बालबालिकाको मुद्दा वयस्कहरूको तुलनामा बढी संवेदनशील हुने भएको र त्यस्ता बालबालिका कानुनी उपचारको दृष्टिले बढी गम्भीर हुने भएकाले केन्द्रीय बालकल्याण समिति र बालन्याय समन्वय समितिद्वारा प्लान नेपालको सहयोगमा विभिन्न ३२ वटा जिल्लाहरूमा बालन्याय सुदृढीकरण कार्यक्रम कार्यान्वयन गरिएको छ ।

नेपालमा बालबालिकासम्बन्धी ऐन, २०४८ को दफा ४२ अनुसार स्थापना गरिएको बालसुधार गृह एउटा मात्र छ । भक्तपुरमा रहेको बालसुधार गृह नेपाल सरकार महिला, बालबालिका तथा समाजकल्याण मन्त्रालयको सहयोगमा यूसेप नामक गैरसरकारी संस्थाद्वारा सञ्चालन गरिएको छ । जसको ५० जना बालबालिका राख्ने क्षमता रहेको छ । यस वर्ष १२६ जना बालबालिकाको प्रवेश भयो भने ११४ जना फिर्ता भई पारिवारिक पुनर्मिलनमा गए ।

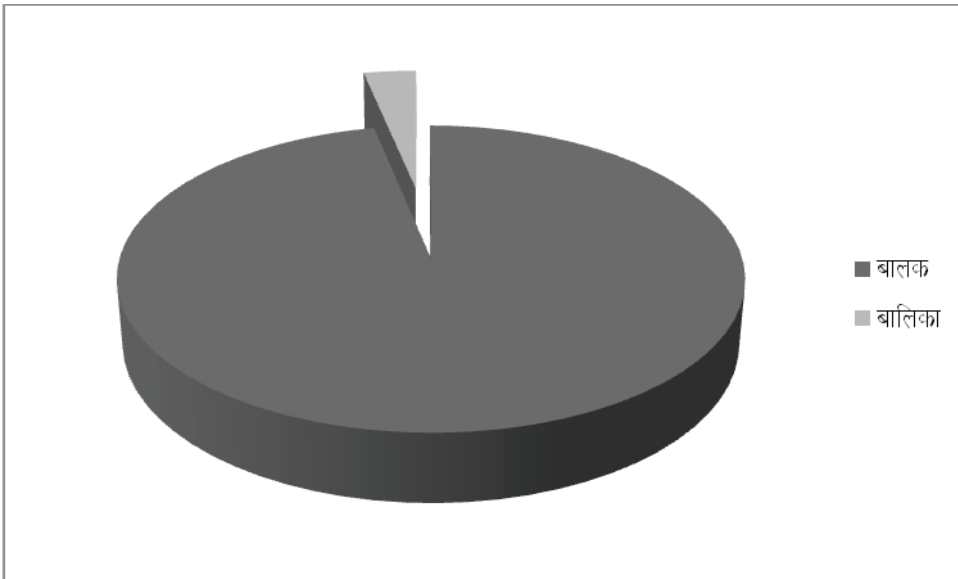
हाल नेपाल सरकार (महिला, बालबालिका तथा समाजकल्याण मन्त्रालय) ले बालसुधार गृह स्थापना गर्नका लागि नेपालगञ्जमा भवनको शिलान्यास गरेको छ भने विराटनगर र पोखरामा पनि बालसुधार गृहको भवन निर्माण/मर्मत कार्यआरम्भ गरेको छ । त्यसैगरी युसेपद्वारा भक्तपुरमा रहेको बालसुधार गृहको क्षमता बढाउनका लागि एक भवन थप गरिएको छ ।

बालसुधार गृहमा रहेका बालबालिकासम्बन्धी विवरण
तालिका नं. ७.२६

लिङ्ग	सङ्ख्या	प्रतिशत
बालक	६५३	९७
बालिका	२२	३
जम्मा	६७५	१००

स्रोत: बालसुधार गृह, भक्तपुर २०६८

चित्र: ७.२६



बालसुधार गृहमा स्थापना काल आ.व. २०५६/०६० सालदेखि गत आ.व. ०६७/६८ सम्म कूल ६७५ जना बालबालिका आएकोमा ५८० जना फिर्ता भई पारिवारिक पुनर्मिलनमा गएको देखिन्छ । त्यसैगरी केही बालबालिका स्थानाभावका कारणले फिर्ता पठाइएका थिए । यसरी फिर्ता पठाइएका बालबालिका कोही वयस्कसँगै कारागारमा रहन्छन भने केही पारिवारिक तथा संस्थागत निगरानीमा रहने गरी पठाइएका हुन्छन् ।

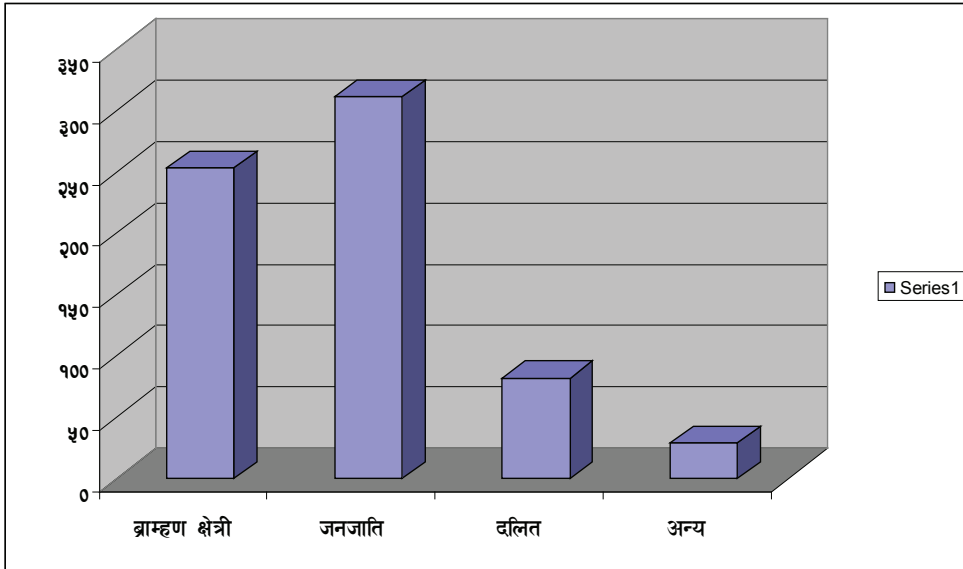
बालसुधार गृहमा रहेका बालबालिकाको जातिगत विवरण

तालिका ७.२७

जातजाति	सङ्ख्या	प्रतिशत
ब्राम्हण क्षेत्री	२५३	३८
जनजाति	३११	४६
दलित	८२	१२
अन्य	२९	४
जम्मा	६७५	१००

स्रोत: बालसुधार गृह, भक्तपुर, २०६८

चित्र ७.२७



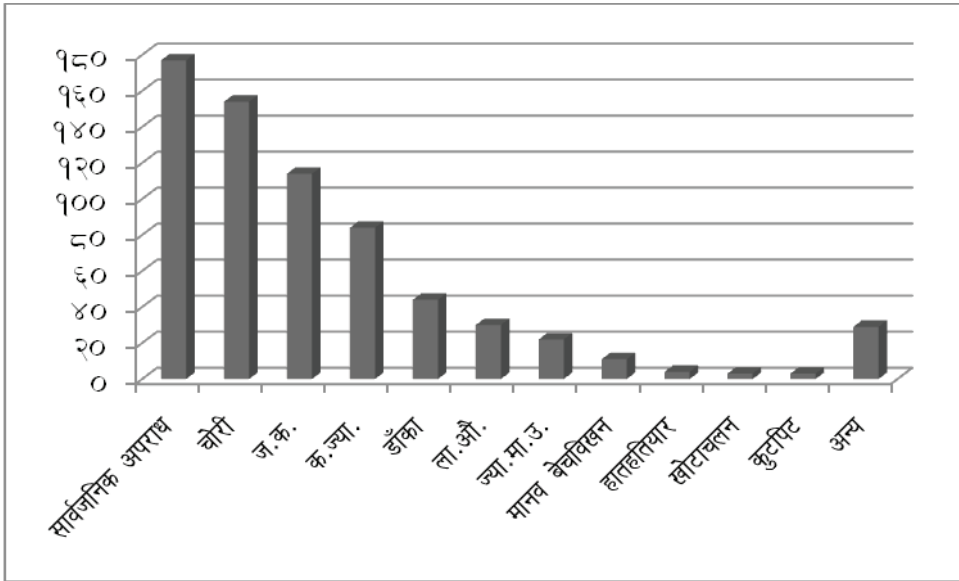
बालसुधार गृहमा रहेका बालबालिकाको मुद्दा/अभियोगको आधारमा विवरण
तालिका ७.२८

मुद्दा	सङ्ख्या	प्रतिशत
सार्वजनिक अपराध	१७७	२६.२२
चोरी	१५४	२२.८१
जबर्जस्ती करणी	११४	१६.८९
कर्तव्य ज्यान	८४	१२.४४

डाँका	४४	६.५२
लागू औषध	३०	४.४४
ज्यान मार्ने उद्योग	२२	३.२६
मानव बेचबिखन	११	१.६३
हातहतियार	४	०.५९
खोटाचलन	३	०.४४
कुटपिट	३	०.४४
अन्य	२९	४.३०
जम्मा	६७५	१००.००

स्रोत: बालसुधार गृह, भक्तपुर, २०६८

चित्र नं. ७.२८



माथिको तालिकाअनुसार बालसुधार गृहमा आएका बालबालिकामध्ये हालसम्म सबैभन्दा धेरै अर्थात् १७७ जना बालबालिका सार्वजनिक अपराधको मुद्दा खेपेर आएको देखिन्छ भने त्यसपछि क्रमशः १५४ जना चोरी, ११४ जना जवर्जस्ती करणीका कारण मुद्दा खेपी बालसुधार गृहमा आएका पाइन्छन् र सबैभन्दा कम खोटा चलन र अङ्गभङ्गको मुद्दा खेपी क्रमशः ३/३ जना बालसुधार गृहमा आएका पाइन्छन् ।

बालसुधार गृहमा प्रवेश गरेका बालबालिकाको आ.व.अनुसारको विवरण
तालिका ७.२६

आ.व.	प्रवेश	छुटेका/फिर्ता
२०५८/५९	१०	२
२०५९/६०	१५	७
२०६०/६१	३७	२८
२०६१/६२	४१	२६
२०६२/६३	५८	५१
२०६३/६४	११०	१०२
२०६४/६५	१२८	१०७
२०६५/६६	८८	९२
२०६६/६७	५९	५१
२०६७/६८	१२९	११४
जम्मा	६७५	५८०

स्रोत: बालसुधार गृह, भक्तपुर, २०६८

स्थापना कालदेखि हालसम्म बालसुधार गृहमा आएका बालबालिकाको तथ्याङ्कलाई हेर्दा गत आ.व. २०६७/६८ मा सबैभन्दा धेरै अर्थात् १२६ जना बालबालिका र सबैभन्दा कम अर्थात् १० जना बालबालिका स्थापनाको सुरुको वर्ष अर्थात् आ.व. ०५६/०६० मा बालसुधार गृहमा प्रवेश गरेका पाइन्छन् ।

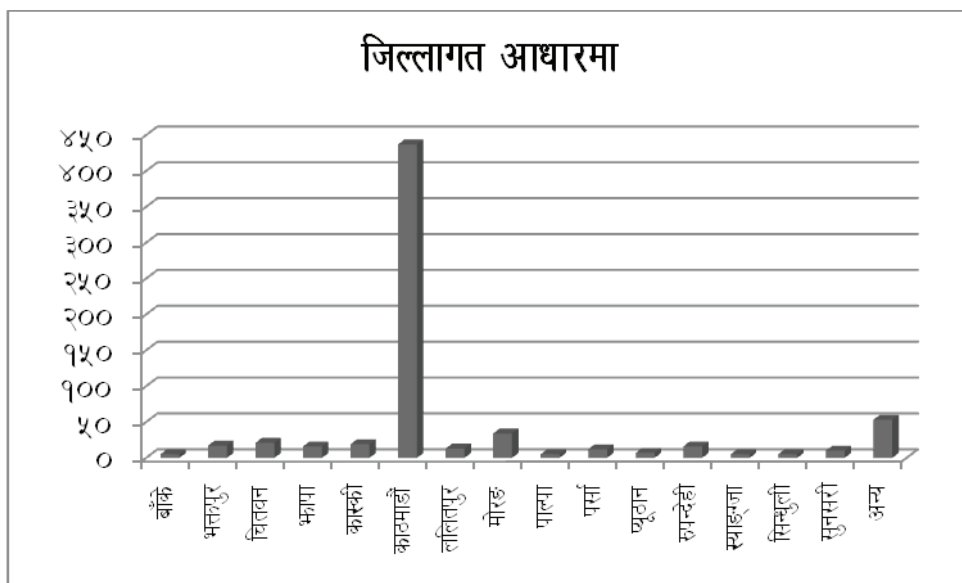
बालसुधार गृहमा प्रवेश गरेका बालबालिकाको जिल्लागत विवरण
तालिका ७.३०

जिल्ला	सङ्ख्या	प्रतिशत
बाँके	५	०.७४
भक्तपुर	१७	२.५२
चितवन	२१	३.११
भापा	१६	२.३७
कास्की	१९	२.८१
काठमाडौँ	४३७	६४.७४
ललितपुर	१३	१.९३

मोरङ	३४	५.०४
पाल्पा	५	०.७४
पर्सा	१२	१.७८
प्यूठान	७	१.०४
रुपन्देही	१६	२.३७
स्याङ्जा	५	०.७४
सिन्धुली	५	०.७४
सुनसरी	१०	१.४८
अन्य	५३	७.८५
जम्मा	६७५	१००.००

स्रोत: बालसुधार गृह, भक्तपुर, २०६८

चित्र ७.३१



माथिको तालिकाअनुसार सबैभन्दा बढी अर्थात् ४३७ जना बालबालिकालाई काठमाडौं जिल्लाबाट सुधारगृहमा आएको देखिन्छन् भने त्यसपछि क्रमशः मोरङ, चितवन, कास्की र भक्तपुरबाट क्रमशः ३४, २९, १६ र १७ जना बालबालिका बालसुधार गृहमा आएको देखिन्छ ।

७.७) लागूऔषध प्रयोगकर्ताहरू

व्यक्तिलाई शारीरिक, मानसिक र सामाजिकरूपमा विचलित बनाउने लागू औषधको प्रयोगकर्ता के कति छन् भन्ने यकिन तथ्याङ्क पत्ता लगाउन गाह्रो छ किनभने यो समाजमा लुकेको समस्या हो । यद्यपि २०६३/६४ मा केन्द्रीय तथ्याङ्क विभागले मुलुकका विभिन्न जिल्ला र सहरमा गरेको सर्वेक्षणको नतिजाअनुसार कडा प्रकारका लागू औषध प्रयोगकर्ताहरूको सङ्ख्या ४६,३०६ रहेको देखाएको छ । यो तालिकामा गाँजा, रक्सी, चुरोट र सुर्तीजस्ता लागू पदार्थको प्रयोगकर्ताको अङ्क समावेश छैन, गाँजा प्रयोगकर्ताको मात्र सङ्ख्या समावेश गराउने हो भने यो अङ्क १ लाखभन्दा बढी हुन जाने अनुमान छ ।

लागू औषध प्रयोगकर्ता

तालिका नं. ७.३२

क्र.सं.	क्षेत्र	जम्मा
१	काठमाडौं	१७,४५८
२	कास्की	५,११२
३	भापा	३,५२३
४	सुनसरी	३,१८६
५	रूपन्देही	२,५८८
६	चितवन	२,०७१
७	मोरङ	१,३१६
८	पर्सा	१,३०१
९	मकवानपुर	४८१
१०	अन्य	९,२७४
	जम्मा	४६,३०९

स्रोत: केन्द्रीय तथ्याङ्क विभाग, २०६४

माथिको तालिकाअनुसार लागू औषध प्रयोगकर्ता काठमाडौंमा अत्यधिक रहेको देखिन्छ भने सोही सर्वेक्षणले मुलुकका काठमाडौं, ललितपुर, पोखरा, धरान, विराटनगर आदिजस्ता ठूला सहरमा लागू औषधको प्रयोगकर्ता बढी रहेको देखाएको छ । जिल्लागत रूपमा प्राप्त विवरणका आधारमा हेर्दा लागू औषध प्रयोगकर्ताहरूको समस्या प्रतिवेदनमा उल्लेख गरिएका क्षेत्रमा मात्र नभइकन सुनसरी, रूपन्देही, मोरङ, बाँकेजस्ता जिल्लाहरूमा पनि रहेको देखिएको छ ।

लागू औषधको दुर्व्यसनमा १५ वर्षमुनिका बालबालिकाको सङ्ख्या १.२% रहेको देखिनुले बालबालिका अहिले पनि दुर्व्यसनमा संलग्न रहेको देखिन्छ र १६.७% प्रयोगकर्ताहरू आफूले १५ वर्षभन्दा मुनिकै उमेरमा दुर्व्यसनमा लागेको पाइएको छ ।

लागू औषध प्रयोगकर्ताको उमेरगत विवरण
तालिका नं. ७.३२

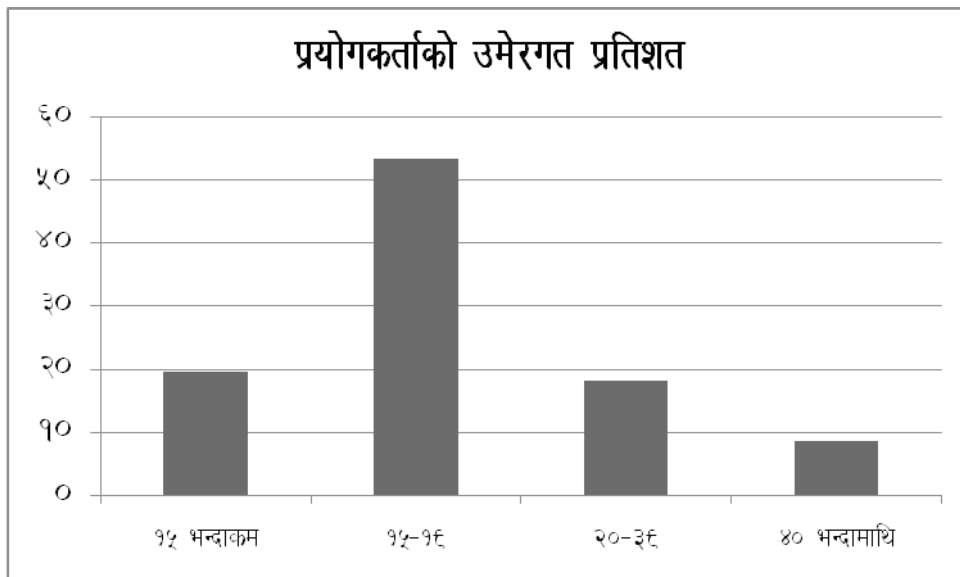
उमेर समूह	प्रतिशत
१५ वर्षभन्दा कम	१.२%
१५-१९ वर्ष	२१.६%
२०-२४ वर्ष	३१.१%
२५-२९ वर्ष	२१.८%
३०-३४ वर्ष	१२.८%
३५-३९ वर्ष	७.४%
४० वर्षभन्दा माथि	४.२%

स्रोत: केन्द्रीय तथ्याङ्क विभाग, २०६४ ।

प्रथमपटक लागू औषध प्रयोग गर्नेहरूको उमेरगत विवरण
तालिका ७.३३

उमेर समूह	प्रतिशत
१५ वर्षभन्दा कम	१६.७%
१५-१९ वर्ष	५३.४%
२०-३९ वर्ष	१८.२%
४० वर्ष भन्दामाथि	८.७%

स्रोत: केन्द्रीय तथ्याङ्क विभाग, २०६४ ।



लागूऔषध नियन्त्रणका लागि नेपाल सरकारले गृह मन्त्रालयअर्गत लागू औषध नियन्त्रण शाखा स्थापना गरी लागू औषध नियन्त्रण कार्यक्रम लागू गरेको छ । लागू औषधको अवैध ओसारपसार रोक्नको लागि आपूर्ति नियन्त्रण कार्यक्रम, माग घटाउनका लागि लागू औषधविरुद्ध पैरवी, अभिमुखीकरण, अनुशिक्षण, अन्तरक्रिया कार्यक्रमहरू समुदायस्तरमा, विद्यालयस्तरमा र विभिन्न सञ्चारमाध्यमबाट सञ्चालन भइरहेका छन् । यसका साथै पूर्व प्रयोगकर्ताहरूका लागि गैससमार्फत् जीविकोपार्जन सघाउ कार्यक्रम सुरु गरिएको छ ।

नेपाल सरकारले लागू औषध नियन्त्रणसम्बन्धी राष्ट्रिय नीति, २०६३, विभिन्न क्षेत्रीय तथा अन्तर राष्ट्रिय महासन्धि एवम् सम्झौतामा अनुमोदन र हस्ताक्षर गरी ऐक्यवद्धता जनाएको छ । त्यसैगरी लागूऔषध नियन्त्रण ऐनको मस्यौदा तयार पार्ने कार्य भैरहेको छ । नेपाल सरकारद्वारा हालैमात्र सार्वजनिक स्थलमा धूमपान तथा सूती सेवन गर्न तथा १८ वर्षमुनिका बालबालिकालाई सूतीजन्य पदार्थ बेचविखन तथा वितरण गर्न नपाउनेसहितको नियम संलग्न गरी सूतीजन्य पदार्थ नियन्त्रण तथा नियमन ऐन, २०६८ जारी गरी लागू गरेको छ ।

परिच्छेद-८ बालअधिकार संरक्षण तथा प्रबर्द्धनका लागि राज्यबाट भए गरिएका प्रयासहरू

८.१) संवैधानिक व्यवस्था

नेपालको अन्तरिम संविधान, २०६३ को देहायका धाराहरूमा भएको व्यवस्थाले बालबालिकाको हित, संरक्षण तथा विकासका लागि विशेष योगदान पुऱ्याएका छन् । साथै, नेपालको संवैधानिक इतिहासमा पहिलो पटक बालबालिकाका हकअधिकारलाई मौलिक हक अन्तर्गत छुट्टै व्यवस्था गरिएको छ ।

- भाग २ नागरिकता
 - धारा ८ - संविधान प्रारम्भ हुँदाका वखतको नागरिकता
- भाग ३ मौलिक हक
 - धारा १२ - स्वतन्त्रताको हक
 - धारा १३ - समानताको हक
 - धारा १६ - वातावरण तथा स्वास्थ्यसम्बन्धी हक
 - धारा १७ - शिक्षा तथा संस्कृतिसम्बन्धी हक
 - धारा २० - महिलाको हक
 - धारा २२ - बालबालिकाको हक

धारा २२. बालबालिकाको हक

- (१) प्रत्येक बालबालिकालाई आफ्नो पहिचान तथा नामको हक हुनेछ ।
- (२) प्रत्येक बालबालिकालाई पालनपोषण, आधारभूत स्वास्थ्य र सामाजिक सुरक्षा प्राप्त गर्ने हक हुनेछ ।
- (३) प्रत्येक बालबालिकालाई शारीरिक, मानसिक वा अन्य कुनै पनि किसिमको शोषणविरुद्धको हक हुनेछ । यस्तो शोषणजन्य कार्य कानुनद्वारा दण्डनीय हुनेछ र त्यस्तो व्यवहार गरिएको व्यक्तिलाई कानुनले निर्धारण गरेबमोजिमको क्षतिपूर्ति दिइनेछ ।
- (४) असहाय, अनाथ, सुस्त मनस्थिति, द्वन्द्वपीडित, विस्थापित एवं जोखिममा परेका सडक बालबालिकालाई सुनिश्चित भविष्यको लागि राज्यबाट विशेष सुविधा पाउने हक हुनेछ ।
- (५) कुनै पनि नाबालकलाई कुनै कलकारखाना, खानी वा यस्तै अन्य कुनै जोखिमपूर्ण काममा लगाउन वा सेना, प्रहरी वा द्वन्द्वमा प्रयोग गर्न पाइनेछैन ।

- धारा २६ - शोषणविरुद्धको हक
- धारा ३० - श्रमविरुद्धको हक
- भाग ४ राज्यको दायित्व, निर्देशक सिद्धान्त र नीतिहरू
 - धारा ३३ - राज्यको दायित्व
 - धारा ३५ - राज्यका नीतिहरू

द.२) अन्तर्राष्ट्रिय प्रतिवद्धता (अन्तर्राष्ट्रिय तथा क्षेत्रीय महासन्धि, ऐच्छिक प्रलेख तथा अन्य कानूनहरूमा गरिएको हस्ताक्षर तथा अनुमोदन)

- सन् १९६६ मा स्वीडेनको स्कटहोममा भएको बालबालिकाको व्यावशायिक यौनशोषणविरुद्धको पहिलो विश्व सम्मेलन तथा जारी गरिएको घोषणालाई स्वीकार
- सन् १९६५ मा बेइजिङमा भएको चौथो विश्व महिला सम्मेलनमा सहभागी र त्यसले पारित गरेको घोषणापत्रलाई स्वीकार
- सन् १९६० मा भएको बालबालिकाको संरक्षण तथा विकासका लागि गरिएको विश्व घोषणा तथा कार्ययोजनामा सहभागी
- संयुक्त राष्ट्रसङ्घीय बालअधिकारसम्बन्धी महासन्धि, १९८६ लाई सन् १९६० सेप्टेम्बर १४ मा अनुमोदन गरिएको
- सन् १९६१ मा महिलाविरुद्ध हुने सबै प्रकारका भेदभाव उन्मूलनसम्बन्धी संयुक्त राष्ट्रसङ्घीय महासन्धि, १९७६ लाई अनुमोदन
- सन् १९६२ मा नेपालमा आइ.एल्.ओ.को बालश्रमको उन्मूलनसम्बन्धी कार्यक्रम लागू
- सन् १९६३ मा दासता, दासप्रथा र तत्सम्बन्धी अभ्यासलाई उन्मूलन गर्ने सम्बन्धी पुरक महासन्धि, १९५६ लाई अनुमोदन
- सन् १९६७ मा आर्मस्टरडम घोषणापत्र, १९६७ मा सहमति
- सन् १९६७ मा १९७३ मा पारित रोजगारमा प्रवेशका लागि न्यूनतम उमेरसम्बन्धी आइ.एल्.ओ. महासन्धि नं. १३८ लाई अनुमोदन
- सन् २००० मा १९६६ मा पारित निकृष्ट प्रकारका बालश्रम उन्मूलनसम्बन्धी आइ.एल्.ओ. महासन्धि नं. १८२ लाई अनुमोदन
- सन् २००१ मा १९६० मा पारित जबर्जस्ती र बाध्यात्मक श्रमसम्बन्धी आइ.एल्.ओ. महासन्धि नं २६ लाई अनुमोदन

- सन् २००१ बालबालिकाको व्यावशायिक यौनशोषणसम्बन्धी योकोहोमा घोषणापत्र, २००१ मा सहमति
- सन् २००२ मा संयुक्त राष्ट्रसङ्घको बालबालिकासम्बन्धी विशेष अधिवेशनले पारित गरेको बालबालिकाको लागि सुहाउँदो विश्व नामक घोषणापत्र, २००२ मा सहमति
- सन् २००६ जनवरी २० मा बालबालिकाको बेचबिखन, बालवेश्यावृत्ति र बालअश्लील चित्रणसम्बन्धी बालअधिकारसम्बन्धी महासन्धिको इच्छाधीन आलेख, २००० मा अनुमोदन (जसलाई सन् २००० को सेप्टेम्बर ८ तारिखका दिन हस्ताक्षर गरिएको थियो)
- सन् २००७ मा सशस्त्र द्वन्द्वमा बालबालिकाको प्रयोगविरुद्ध बालअधिकार महासन्धिको इच्छाधीन आलेख, २००० लाई अनुमोदन
- सन् २००५ मा महिलाविरुद्ध हुने सबैप्रकारका भेदभाव उन्मूलनसम्बन्धी महासन्धिको इच्छाधीन आलेखलाई अनुमोदन ।
- पहिलो सार्कस्तरीय बालबालिकासम्बन्धी बैङ्गलोर घोषणा, १९८६ मा सहभागी
- दोस्रो सार्कस्तरीय बालबालिकासम्बन्धी कोलम्बो घोषणा, १९९२ मा सहभागी
- सन् २००२ मा वेश्यावृत्तिको लागि महिला तथा बालबालिकाको जीउ मास्ने बेच्ने काम रोकथाम गर्ने र सोविरुद्ध सङ्घर्ष गर्ने सम्बन्धमा व्यवस्था भएको सार्क महासन्धि, २००२ लाई सार्क शिखर सम्मेलनबाट पारित
- सन् २००२ मा दक्षिण एशियामा बालकल्याण प्रवर्द्धनका लागि क्षेत्रीय व्यवस्थासम्बन्धी सार्क महासन्धि, २००२ लाई सार्क शिखर सम्मेलनबाट पारित
- सन् २००६ अप्रिल २८ मा अन्तर्देशीय धर्मपुत्र, धर्मपुत्रीका सम्बन्धमा बालबालिकाको संरक्षण र सहयोगसम्बन्धी महासन्धि, १९९३ (द हेग कन्भेन्सन, १९९३) मा हस्ताक्षर

८.३) राष्ट्रिय कानुनी व्यवस्था (ऐन, नियमावली, निर्देशिका तथा कार्यविधिलगायत)

- बालबालिकासम्बन्धी ऐन, २०४८ तथा बालबालिकासम्बन्धी नियमावली, २०५१ जारी
- मुलुकी ऐन, २०२० बालअधिकारसम्बन्धी विभिन्न प्रावधानको व्यवस्था र त्यसमा समयसापेक्ष सुधार गरिएको
- बालश्रम (निषेध र नियमित गर्ने) ऐन, २०५६ तथा बालश्रम (निषेध र नियमित

- गर्ने) नियमावली, २०६२ जारी
- मानवबेचविखन तथा ओसारपसार (नियन्त्रण गर्ने) ऐन, २०६४ र यसको नियमावली २०६५
- घरेलु हिंसा नियन्त्रण गर्ने सम्बन्धमा व्यवस्था गर्न बनेको ऐन, २०६६ लागू
- कर्मैया (श्रम निषेध गर्ने) सम्बन्धी ऐन, २०५८
- बालन्याय (कार्यविधि) नियमावली, २०६३ जारी
- सन् २००७ मा अदालतमा महिला र बालबालिकाको उपस्थितिका सन्दर्भमा गोपनीयता कायम गर्नेसम्बन्धी कार्यविधि (सर्वोच्च अदालतको आदेशको आधारमा) लागू
- बालअधिकार (सम्बर्द्धन र संरक्षण गर्ने) ऐनको मस्यौदा तयारीको क्रममा
- सन् २०६४ मा छाउपडी प्रथा उन्मूलन निर्देशिका, २०६४ लागू
- विदेशी नागरिकलाई धर्मपुत्र/पुत्री ग्रहण गर्न दिने शर्त र प्रक्रिया २०६५ लागू ।
- बालगृह सञ्चालनसम्बन्धी न्यूनतम शर्त तथा मापदण्डहरू, २०६७ तयारी पूरा । यो मापदण्ड औपचारिक रूपमा मन्त्रीपरिषदबाट स्वीकृति प्राप्त गरी जारी हुने प्रक्रियामा रहेको छ ।
- सरकारी वकिलहरूका लागि बालन्यायसम्बन्धी अनुसन्धान तथा अभियोजन दिग्दर्शन, २०६६ जारी
- त्रिवर्षीय अन्तरिम योजना, २०६७-७०
- बालबालिकाका निम्ति दश वर्षे कार्ययोजना लागू (हालै मद्यावधि समीक्षा सम्पन्न गरी मन्त्रीपरिषदबाट परिमार्जित योजना अनुमोदनको तयारीमा)
- बालश्रमसम्बन्धी गुरुयोजना, २०६३ लागू
- बालसंरक्षण नीति, बालसहभागितासम्बन्धी नीति तथा अन्य सन्दर्भिक नीतिहरू समावेश गरेर बालबालिकासम्बन्धी राष्ट्रिय नीति तर्जुमाको क्रममा

८.४) लक्षित कार्यक्रम

(क) महिला, बालबालिका तथा समाजकल्याण मन्त्रालय, केन्द्रीय बालकल्याण समिति र जिल्ला बालकल्याण समितिमार्फत् सञ्चालन भैरहेका कार्यक्रमहरू

- बालकल्याण कार्यक्रम (मन्त्रालय)
- बालकल्याण समिति कार्यक्रम केन्द्र र ७५ जिल्ला (नेपाल सरकारतर्फको)
- विभिन्न विकासका अन्तर्राष्ट्रिय साभेदार संस्थाहरू (युनिसेफ, सेभ द चिल्ड्रेन

इण्टरनेशनल नेपाल, प्लान इण्टरनेशनल नेपाल, वर्ल्ड भिजन इण्टरनेशनल नेपाल टेरे डेज होम्स तथा वर्ल्ड एजुकेशन) सँगको साभेदारीमा बालअधिकारको संरक्षण तथा सम्बर्द्धनका लागि दिगो सरकारी संरचना कार्यक्रम ७५ जिल्लामध्ये ५० जिल्लामा लागू भई २५ थप जिल्लामा लागू हुने क्रममा

- बालन्याय सुदृढीकरण कार्यक्रम ३२ जिल्लामा लागू
- मुलुकका विभिन्न प्रहरी कार्यालय तथा प्रभागहरूमा बालमैत्री सोधपुछ तथा अवलोकन कक्षको व्यवस्था ।)
- बालमैत्री गा.वि.स. कार्यक्रम २२ जिल्लामा लागू
- कमलरी पुनर्स्थापना कार्यक्रम (व्यवस्थापिका संसदअन्तर्गतको महिला, बालबालिका तथा समाजकल्याण संसदीय समितिसँगको सहकार्यमा)
- वर्ल्ड एजुकेशन (विश्व शिक्षा) इण्टरनेशनलसँगको साभेदारितामा बालश्रम निवारणसम्बन्धी कार्यक्रम
- एच्.आइ.भी. र एड्स प्रभावित बालबालिकासम्बन्धी कार्यक्रम ४ जिल्ला (युनिसेफसँगको साभेदारीमा)
- बालगृह अनुगमन कार्यक्रम ३८ (जिल्लास्तरीय)
- महिला तथा बालबालिका विभागमार्फत् महिला र बालबालिकाको लागि विकेन्द्रित कार्यक्रम (युनिसेफको सहयोगमा)

(ख) अन्य सरोकारवाला मन्त्रालयहरूमार्फत्

- श्रम तथा यातायात व्यवस्था मन्त्रालयमार्फत् बालश्रम निवारण कार्यक्रम सञ्चालित
- शिक्षा मन्त्रालयद्वारा बालबालिकाका लागि प्रारम्भिक बालविकास कार्यक्रममलगायत अन्य शैक्षिक कार्यक्रमहरू सञ्चालनमा
- स्वास्थ्य तथा जनसङ्ख्या मन्त्रालयद्वारा बालबालिकाका लागि मातृशिशु, बालस्वास्थ्य, बालपोषण, विस्तारित खोप, महामारी नियन्त्रण, नयाँ नेपाल निर्माणलगायत अन्य स्वास्थ्यसम्बन्धी कार्यक्रमहरू सञ्चालनमा
- स्थानीय विकास मन्त्रालयद्वारा मुलुकका ७ जिल्लाका ७ गाउँ विकास समिति तथा १ नगरपालिकामा बालमैत्री स्थानीय स्वायत्त शासन लागू
- स्थानीय विकास मन्त्रालयद्वारा कर्णाली अञ्चलका प्रत्येक परिवार र अन्य जिल्लाका दलित समुदायका परिवारका ५ वर्षमुनिका २ जनासम्म बालबालिकालाई रु.२००/- का दरले बालसंरक्षण अनुदान प्रदान गर्ने कार्यक्रम

द.५) संस्थागत संरचना र संयन्त्रहरू

- केन्द्रमा केन्द्रीय बालकल्याण समिति र ७५ जिल्लामा जिल्ला बालकल्याण समिति गठन
- ४६ जिल्लामा जिल्ला बालसंरक्षण तथा सम्बर्द्धन उपसमितिको गठन
- मुलुकका १,०५१ वटा गा.वि.स.हरूमा गाउँ बालसंरक्षण तथा सम्बर्द्धन उपसमिति गठन
- महिला, बालबालिका तथा समाजकल्याण मन्त्रालयको स्थापना, २०५२ सालमा
- ७५ जिल्लाका महिला विकास अधिकृतहरूलाई बालकल्याण अधिकारीको जिम्मेवारी प्रदान
- केन्द्रमा बालन्याय समन्वय समितिको गठन र बालन्याय सुदृढीकरण कार्यक्रम सञ्चालन भएका सबै ३२ जिल्लामा बालन्याय समन्वय समिति गठन
- राष्ट्रिय मानवअधिकार आयोग र सोअन्तर्गत बालअधिकार संरक्षण एकाइको स्थापना
- राष्ट्रिय महिला आयोगको स्थापना
- राष्ट्रिय गरिबी निवारण कोषको स्थापना
- राष्ट्रिय दलित आयोगको स्थापना
- महिला, बालबालिका तथा समाजकल्याण मन्त्रालय र राष्ट्रिय मानवअधिकार आयोगको संयुक्त पहलमा राष्ट्रिय मानवअधिकार आयोगमा मानवओसारपसारविरुद्ध राष्ट्रिय अधिक्षकको कार्यालय स्थापना
- प्रत्येक जिल्लाका जिल्ला प्रहरी कार्यालयअन्तर्गत महिला तथा बालबालिका सेवा केन्द्रको स्थापना
- नेपालका ५० जिल्लामा बालअधिकार अधिकृतहरूको नियुक्ति र थप २५ जिल्लामा नियुक्ति प्रक्रियामा
- हराएका बालबालिकाको खोजतलासको लागि काठमाडौंमा निःशुल्क (टोल फ्री) नं. १०४ को सुविधासहित बालबालिका खोजतलास तथा समन्वय केन्द्रको स्थापना
- बालअधिकार हनन्का घटनालाई तत्काल संवोधन गरी आवश्यक कार्यबाही गर्नका लागि १३ स्थानमा निःशुल्क फोन सुविधासहितको बाल हेल्पलाइन १०६८ दश-नौ-आठ सञ्चालनमा

अनुसूचि १) नेपालमा गठन गरिएका गाउँ बालसंरक्षण तथा सम्बर्द्धन उपसमितिको सङ्ख्यात्मक विवरण

क्र.सं.	जिल्ला	गा.बा.सं.स.
		जम्मा
१	पाल्पा	७५
२	डोटी	६१
३	धादिङ	४०
४	रोल्पा	४०
५	धनकुटा	३१
६	मोरङ	३१
७	बागलुङ	३१
८	पर्वत	३१
९	दाङ	३१
१०	सल्यान	३१
११	कालीकोट	३१
१२	सिन्धुपाल्चोक	३०
१३	मकवानपुर	२९
१४	स्याङ्जा	२९
१५	रौतहट	२८
१६	जुम्ला	२८
१७	कपिलवस्तु	२७
१८	तनहु	२७
१९	बर्दिया	२७
२०	अछाम	२६
२१	उदयपुर	२५
२२	सप्तरी	२५
२३	लमजुङ	२५
२४	सुनसरी	२४
२५	नवलपरासी	२२

२६	सुर्खेत	२२
२७	बाके	२२
२८	बाजुरा	२२
२९	कैलाली	२१
३०	रुकुम	१९
३१	म्याग्दी	१७
३२	काठमाण्डौ	१४
३३	भक्तपुर	१४
३४	काभ्रे	१४
३५	मुगु	१४
३६	प्युठान	११
३७	रुपन्देही	९
३८	दोलखा	८
३९	अर्घाखाची	८
४०	कास्की	८
४१	महोत्तरी	७
४२	सिराहा	५
४३	ललितपुर	४
४४	इलाम	१
४५	सिन्धुली	१
४६	चितवन	१
४७	बारा	१
४८	पर्सा	१
४९	हुम्ला	१
५०	कञ्चनपुर	१

अनुसूचि-३ नेपालका पत्रपत्रिकाहरूमा प्रकाशित बालबालिकासम्बन्धी समाचारहरू

क्र.सं.	प्रकाशित शीर्षक	पत्रिका	मिति
१	मण्डपमै रोकियो बाल विवाह	कान्तिपुर	०७/११/२०६७
२	सर्वोच्च अदालतद्वारा सरकारलाई आदेश एच.आइ.भी. सङ्क्रमित बालबालिका पढाऊ	अन्नपूर्ण पोष्ट	१६/०६/२०६७
३	चारवर्षे मुकेश र पुनमको विवाह	अन्नपूर्ण पोष्ट	२३/१२/२०६७
४	कामदार अभावले उद्योगमा बालबालिका प्रयोग	कारोबार	०३/०२/२०६८
५	आमा अपाङ्ग, बाबुलाई पक्षघात, छोराछोरीको बिचल्ली	अन्नपूर्ण पोष्ट	२५/०३/२०६८
६	Govt staff praise opening of crèche	The Himalayan Times	११/०३/२०६८
७	१७ महिनामा १३ बालक अपहरित	कान्तिपुर	१५/०३/२०६८
८	अपाङ्ग बालिका विद्यालयबाट अस्वीकार	कान्तिपुर	२६/११/२०६७
९	बालश्रमविरुद्ध नाटक	नागरिक	०४/०३/२०६८
१०	'1000 children die of RHD every year'	The Rising Nepal	२१/०३/२०६८
११	चौध वर्षीय बालकद्वारा रोबोट निर्माण	नेपाल समाचारपत्र	२७/०८/२०६७
१२	बर्दियामा ४ सय कमलरी बालबालिकाको उद्धार	कारोबार	०९/१२/२०६७
१३	१४ वर्षीय किशोरले बनाए नमूना जहाज	नागरिक	०४/११/२०६७
१४	HIV infected children suffer stigma	The Rising Nepal	२७/०३/२०६८
१५	बालबालिकालाई विद्यालय भर्ना अभियान, दुर्गमका विद्यालयमा बालमैत्री कक्षा	कान्तिपुर	०२/०१/२०६८
१६	बाल केन्द्रमा बालबालिकाको आकर्षण	नयाँ पत्रिका	०८/०३/२०६८
१७	माछा मारेरै दिन बिताउँछन् दनुवार बालबालिका	गोरखापत्र	०८/११/२०६७
१८	६६ वर्षीय बृद्धद्वारा १४ वर्षीया किशोरीमाथि यौनशोषण	नेपाल समाचारपत्र	१२/०४/२०६८
१९	Let The Children Play	The Rising Nepal	३०/०३/२०६८
२०	बालबालिकाको संरक्षणका लागि कोषको स्थापना	गोरखापत्र	१४/०२/२०६८

अनुसूचि ३) नेपालमा कार्यरत अन्तर्राष्ट्रिय गैरससहरू

List of INGOs Working with With Children									
S.N.	Name of INGOs	Country	Address	Phone No.	Fax No.	Contact Person	Email Add.	Website	
1	Adventist Development and Relief Agency (ADRA)	USA	P.O.Box: 4484, KTM, Nepal	5520464 5555913,914	5554251	Mr. Yuan Castro	info@adranepal.org	www.adranepal.org	
2	AIUED Circle Association	Japan	P.O.Box.20466 Hattigaunda KTM, Nepal		4376985	Mr. Sugahiko Sugimoto, President	acajapan@wlink.com.np	www6.ocn.ne.jp	
3	Ama Foundation	USA	P.O.Box9534 Godawari, KTM, Nepal	560652		Ms.Bonnie Ellison , Vice President	BLENepal@aol.com	www.ama-foundation.org	
6	American Himalayan Foundation	USA	P.O.Box: 934, C/O Friends of Shanta Bhavan, KTM, Nepal			Mr. Luke O. Sunde, Donor, Representative	luke@shantab.mos.com.np		
7	Amici dei Bambini	Italy				Alessandra Tominotti, Country Coordinator	kathmandu@amicideibambini.it		
10	Association for the Children of Chhauni	France	P.O.Box: 19734,Chhauni, KTM, Nepal			Mr. Radheshajm Kamaro, Representative			
11	Association Ganjala School, France	France	P.O.Box: 15142 KPC-871 kath, Nepal	4490170		Geraed Nerenhausen, Country Ditrctor	nerenhausen123@yahoo.com		
12	Association Pomme Cannelle, France	France		44273712		Herve Lafoux, Country Representative	hlaifoux@gmail.com		
13	Associazione Voluntari Senza Frontiere	Italy	KTM, Nepal			Amraj Khadak Contruuy Representative	avsfn@yahoo.com		
14	Associazione Italiana Donne per Lo Sviluppo, Italy	Italy	Buddhanagar 10, house no. 77 Bhrigumarg	44784378		gabriella Cocco, Representative	g.cocco@aidos.it		
15	AV Foundation	UK	P.O.Box: 8975, epc: 1360 KTM, Nepal	370818	370818	Mrs. Shandhya Chhetri, Representative	avnepal@ccsi.com.np		
16	Basic Needs	UK	P.O.Box. 1726, KTM, Nepal			Mr. Megha Ratna Shakya, Representative	mrshkya@mail.com.np		

17	Brighter Future Nepal	Ireland	P.O.Box 15142, KPC 901 KTM	4262241		Mr. Jagannath Bista	vsnepal@wlink.com.np	
18	Britain Nepal Medical Trust (BNMT)	UK	P.O.Box: 20564, KTM, Nepal	4436434/8240	4439108	Mrs. Shantala Laxmi Shrestha, Program Director	adminktm@bnmt.org.np	www.britainnepalmedicaltrust.org.np
19	Care International Nepal	USA	P.O.Box.1661, KTM, Pulchok Lalitpur Nepal	5522800, 523717	5521202	Aika S. Pathak, Country Director	care@carenepal.org	www.carenepal.org
20	Centro Cooperazione Sviluppo, Italy	Italy	P.O.Box: 2965, Basantapur KTM, Nepal			Mr. Enrico Crespi, Representative	info@ccsitaly.org	www.ccs.it.org
21	Child Fund Japan	Japan	P.O.Box 8975 EPC815 KTM, Manbhawan Jawalakhel, Lalitpur Nepal	5528069	5528166	Marico Tanaka	cfjnepal@wlink.com.np	www.childfund.or.jp/
22	Child Haven International	Canada	P.O.Box: 9676, KTM, Nepal			Mr. Arjun Mani Guragain, Coordinator	childhven@healthnet.org.np.org.np	
23	Child Protection Centers and Services	Belgium	Jhamsikhel Lalitpur, Nepal	4414394	4429897	Mr. Himmat Maskey Country Director	information@cpcs-nepal.org	www.cpcs-int.org
24	Child Welfare Scheme	UK	P.O.Box.231 Pokhara, Shitgana Chowk Lakeside-Baidam 6, Pokhara. P.O.Box: 21829 KTM, Panitanki Mahankal Nepal			Mr. Devendra Gurung, Chairperson	cwsn@subnepal.wlink.com.np	www.childwelfarescheme.org
25	Children International	USA						
27	Clinic Nepal	UK	P.O.Box: 13896, KTM, Nepal	4480024,	4486895	Mr. Hari Bhandari Country Director	haribhandari@hotmail.com	www.clinic-nepal.org
31	DISVI International Cooperation	Italy	P.O.Box 4102 Kath.	441052, 4491376		Anna Ferrero	disviktm@info.com.np	
34	Enfants and Development,	France	G.P.O. Box. 8975, EPC 1936 KTM, Sanepa Lalitpur Nepal			Mr. Daniele Cheysson President Managing Director	msf-kathmandu@paris.msf.org	www.enfantsetdevelopment.org
35	Engender Health	USA	P.O.Box. 12792, KTM, Nepal			Mr. Ashok Shrestha, Country, Representative	ashrestha.@enfhp.org.np	
38	Family Health International	USA	P.O.Box. 8803, KTM, Baluwatar Anarnica gally Gopal Nepal	4437173	4414063	Asha Basnet, Country Director	fhinepal@fhi.org.no	www.fhi.org

42	Global Family Care Network Inc. USA	USA	P.O.Box: 1596 KTM	5522252	Jennifer Jensen, Executive Director	hopealliance@pactec.net	www.globalfamilyvillage.org
43	Global Family Village INC.	USA	P.O.Bi: 6743 Bakandole Lalitpur KTM, Nepal	5525294	MS. Freena Davis Residential Representative	info@globalfamilyvillage.org	www.gnint.org
45	Good Neighbors Nepal	South Korea	P.O.Box: 8975, EPC 1605, KTM, Nepal	5538758	Mr. Sungsoomko Country Director	gnnepal@email.com	www.gnint.org
46	Govinda Entwicklungshilfe e.v.	Germany					
47	Group for Transcultural Relationship	Italy	P.O.Box: 4384 Gairidhara, KTM, Nepal	424315/ 4424610	Ms.Valeria Parisi, Country Representative.	grtnp@vianet.com.np	
48	Handicap International	France	P0 Box: 10179 KTM, Nepal	4378482, 4374609	Mr. Florent Mitesi Country Director,	hinepal@hi.nepal.org	www.handicap-international.org
49	Happy House Foundation.	Switzerland	P.O.Box: 10012 KTM, Nepal		Mrs. Myriam Lechien-Ullens, President.	happyhouse@wlink.com.np	
50	Plan International Nepal	USA	P.O.Box.8980, KTM, Shree Durbar, Pulchok, ward-3 Lalitpur	5535580/ 5535560	Mr. Prem Sukula Country Director	nepal.co@plan-international.org	www.plan-international.org
51	Helping Hands Health Education, USA	USA	P.O.Box: 358, KTM, Nepal	4496807	Mr. Gupta Bahadur Shrestha	helpinghands@sannr.com	www.sannr.com/helpinghands
52	Himalayan Catract Project, USA	USA	P.O.Box: 561, KTM,Gaushala Bagmati Birdge Nepal		Rex Shore Resident Representative	rexshore@mail.com.np	www.tilganga.org
53	Himalayan Trust	New Zealand	P.O.Box: 224 KTM, Dilly Bazar Nepal	4412168	Mr. Ang Rita Sherpa Chief Administrative Officer	angrita@mos.com.np	
55	I to I UK	UK	P.O.Box: 8975, EPC: 5376, KTM, Nepal		Mr. Shivaji, Programme Coordinator	Sitaram.KC@enet.com.np	
56	International Child Resource Institute	USA	G.P.O.Box 6743, KTM, Bakhundole Lalitpur Nepal	5522159	Mr. Dharendra Lamsal, National Program Manager	icrinepal@htp.com.np	www.icrichild.org
60	International Rescu Committee Nepal	USA	P.O.Box: 24442, KTM, Jhamsikhel, Sanepa 3 Ga. Lalitpur	5522409	MS Dr Robert, Country Director	skn@wlink.com.np	www.nepalhospital.com.np
63	Japan Red Cross, C/O Nepal Redcross Society	Japan	P.O.Box. 217, Kathmandu,	270650	Mr. Umesh Prasad Dhakal	nrcs@nrcs.org.np	

64	JHPIEGO Corporation USA	USA	P.O.Box: 8975, EPC. 479 Snepa Nepal	5524313, 5526609	5544415	Stephanie Subowatsky Representative	jhpiego@mos.com.np	
65	John Hopkins University/ Dana Centre	USA	P.O.Box: 11279, KTM, Nepal	261805/ 261829	480234	Mr. Steer Leclercq	sleclercq@mos.com.np	
66	JSI Research and Training Institute Inc.	USA	P.O.Box: 1600 KTM, Nepal	5524313	5526608	Mr. steve hodings	nfnp@nfnp.org.np	www.nfnp.org.np
67	Juola RY	Finland						
68	KARYA	France				Mr. Farid Ait Alansour, Country Director	raminnepali@gmail.com	
69	Karuna Foundation Nepal	Netherlands	P.O.Box: 10163 KTM	4419802	4419803	Mr. Deepak Raj Sapkota, Country Director	karunanp@gmail.com	
71	Kinderhaus Kathmandu e.v.; Germany	Germany	P.O.Box: 10953, Chapali Bhadrakali 7 KTM, Nepal	4372881,	4377668	Mrs.Laxmi Devi Tamang, Representative	kinderhauska@yahoo.com	
72	Kuratorium Tuberkulose in Der Welt e.v.	Germany						
75	Maryknoll Fathers and Brothers	USA	P.O.Box.14174 KTM, Nepal			Mr. Joseph L Thaler, Project Collaborator	maryknol@mos.com.np	
76	Medecins du Monde	France	P.O.Box: 3539, KTM,Satamarg Sanepa Lalitpur Nepal	5521215	5013023	Ms.Dr.Karina Cantijano Country Director	mdmnep@yahoo.com	
77	Medecins San Frontieres, Holland [Head of the Mission MSFH, Nepal]	Netherlands	Bansbari, 1359 Dhapasi Marg KTM, Nepal		4571987	Country Representative Graeme Macfarlane Glover	mshf.nepal-ns@field.amsterdam.msf.org	www.msf.org
78	Medical Emergency Relief International (Merlin) UK	UK	P.O.Box: 8975 / EPC1641 KTM, Kopundel 116 Lalitpur Nepal	5524540, 5551979, 5521651		Carolyn Miller, Chief Executive	kathmandu@merlin-nepal.org	www.merlin.org.uk
79	Medicins Sans Frontier	France				Mr. Philippe Clerc		
80	Namaste Children's House Isle of Man	UK	P.O.Box: 173, Pokhara Jarewar 6 Lakeside Nepal	061-536249		Visma Raj Paudel Country Representative	namastechildrenhouse@yahoo.com	

82	Nepal 2000	UK										
85	Nepal Hilfe Aachen e.v. (Nepal Relief Association Aachen) DEPROSC	Germany	P.O.Box.10953 KTM. Thapathali Nepal						Mr. Heinz Reiter	nepalhilfe@maeyersche.de		www.nepalhilfe-aachen.de
86	Nepal Hilfe Bellingries	Germany	G.P.O.Box.:901 KTM. Inbhal Lubhu vdc 9 LitpurNepal						Mr.Sunil Krishna Shrestha, Coordinator, Mobile: 9951075488	sukrishn@wlink.com.np		
87	Nepal Leprosy Trust	UK	P.O.Box: 96, KTM, Tulepami 14 Sattobato Lalitpur Nepal	5521622/ 5523322					Kamal Shrestha, Chief Executive	nit@mail.com.np		www.nepalleprosytrust.org
88	Nepal Youth Opportunity Foundation	USA	P.O.Box.10012 KTM, Nepal						Ms. Olga Murry	info@nyof.org.np		www.nyof.org
89	Nepali Med	Austria	P.O.Box: 11008 Dhulikhel Hospital Kavre, Nepal						Dr. Ram Kanth Makaju Shrestha, Representative	dhos@mail.com.np		
90	Netherland Leprosy Relief	Netherland	P.O.Box:95005 KTM New Baneshwar, Nepal						Dr. K.P. Dhakal	kpdhakal@wlink.com.np		
91	Network Aid Assistange Acceptance	Italy	Thir Bam Road Maharajgunj Kath.						Mr. Sanu Prajapati Maharjan Representative	prati@nbssa.wlink.com.np		
92	Next Generation Nepal	USA							Mr. Conor Grennan country Director	cgrennan@yahoo.com		
95	NPO School Aid Japan	Japan	P.O.Box: 8975 , EPC 5200 KTM, Nepal						Mr. Kapil Dev Thapa	info@emediaminds.com.np		
96	Nujayn Health, USA	USA	P.O.Box 8975, EPC 2941 Lalitpur Nepal						Mr. Prem N. Shukla Country Representative	nepal.co@plan-international.org		
97	Planete Finance	France							Indrani Sharma			
98	Population Services International Nepal	USA	P.O.Box: 21976, Laxmi Niwas Nayachowk Budhanilkantha, Nepal	4377471, 4377472	4377473				Steven w. Honeyman Country Representative			www.psi.org
99	Room to Read, USA	USA	GP.O.Box:21103, KTM, Patan Dhoka 10 Lalitpur, Nepal	5553987,	5553983				Mr Pusbkar lal Shrestha, Country Director	nepal@roomtoread.org		
100	Rural Education And Development	USA	P.O.Box. 1199, KTM. Kamalpokhari Nepal	4423141/858					Mr. Sanjana Shrestha, Executive Director.	sanjana@info.com.np		www.readnepal.org

101	Saitama UNESCO	Japan			4268668,	4268667	Gopal Bajracharya, Country Representative	anntts@ccsi.com.np	
102	Save the Children			4258140			Mr.Gunnar Anderfen	post@savethechildrn.org.np	www.post@savethechildrn.org.np
106	Solhimal , France	France	P.O.Box 24796 KTM Swogambhu 15				Mr. Jacky Buk, Country Director	contact@solhimal.org	
108	Stichting Hamro Jivan child Care House	Netherlands	P.O.Box 23774 KTM, Nepal				Henk Molhuysen, Representative/Coordinator	info@hamrojivan.org	www.hamrojivan.org
109	Stichting Veldwerk the Netherlands	Netherlands	P.O.Box 8974 CPC No. 452 Kantipath KTM, Nepal				Mr. Rene Veldt, Representative	veldwerk@wind.com.np	www.stichting-veldwerk.org
110	Student's Partnership Worldwide	UK	P.O.Box: 4892 Gairidhara, KTM, Nepal	4435107 4427559	4434645		Mar. Salajana Tripathi	director@spwnepal.org.np	www.spwnepal.org.np
112	Sunrise Children's Association Incorporate, Australia	2007-2010	P.O.Box 7663 Kath. Thamel Satghumti				Emma Louise Taylor President	emma@scai.org.au	
113	Terre Des Hommes	Switzerland	P.O.Box.2430 KTM. Jhamsikhel, Patan Nepal	5555348, 5532558			Mr. Joseph Aguetant Country Representative	info@tdhnepal.org	www.tdh.org
114	The Association of Medical Doctors of Asia (AMDA)	Japan	P.O.Box 8909 Jorpati 4 KTM. Nepal Butwal-19, Rupandehi	4487235, 4477140, 071-544450	4477141,		Dr. Ramesh Pd. Acharya, President	amda@mail.com.np	www.amda.org.jp
115	The Esther Benjamins Trust (EBT)	UK	P.O.Box: 38, Godawari 4 Lalitpur, P.O.Box. 23057, KTM. Nepal				Mr. James Philip Holmes, Country Director.	ebtrust@hotmail.com	www.ebtrust.org.uk
116	The Evangelical Alliance Mission (TEAM)	USA	P.O.Box 1547 KTM, Nepal				Terry Douglass Regnault, Field Director	terry@regnault.org	
117	The Nepalese Children's Foundation, Ireland	Ireland	P.O.Box ; 13141 Sundhara KTM				Ms Nirmala Adhikari Project Director	nedhikari@jahoo.com	
119	The Micronutrient Initiative (MI)	Canada	P.O.Box 4574 Lazimpat KTM. Nepal	4415193	4410422		Mr. M.R. Maharjan	mi@canadanepal.org	www.micronutrient.org
120	The Organization of Supporting Nepal Children	Japan							

122	The Talbot Centre for Street Children in Nepal, (England)	USA	P.O.Box. 4441, Sundhara, KTM, Nepal					Susan E. Talbot , Director	sjouxtalbot@msn.com	www.talbotcentre.org.uk
123	The Umbrella Foundation	Ireland	P.O.box 24796 Swouambu Kath, Nepal	4670932				Mr. Stephen Jenkinson Country Director	umbrella@wlink.com.np	
124	VISTARE Foundation, Spain	Spain	Dhumbarahi House no.8 P.O.Box.8975, Epc no. 5345	4423254				Carlos Duran San Roman, Project Director	rohini@vistare.org	www.vistare.org
125	World Education	USA	P.O. Box: 937 KTM, Rtopul Nepal		415303			Mr. Chij Kumar Shrestha, Vice President	worldedu@mos.com.np	
126	world Mobilization	Barzil	Hattigaunda					Mr.Silvio Aparecido Pereira Dasilvia	nepalescheme@gmail.com	
127	World Vision International, Nepal		Jhamsikhel, Lalitpur, GPO Box No 21969	015548877	015013570			Mr. Micheal Framk		www.nepal.wvasiapacific.org
128	Heifer Project International	USA	P.O.Box: 6043, KTM. Aruntole Sardobato Lalitpur 15 Nepal	5250554/ 5250842				Dr. Shuva N. Mahato, Country Director	info@hpinepal.org.np	www.heifernepal.org
129	The ISIS Children Foundation			014377931, 014650163	014650164			Pralhad Dhakal Country Director	info@isis.org.np	www.isis.org.np
130	Hope for Himalayan Kids			061606451				Aruna Khadka Country Director		www.hopeforhimalayankids.org

तालिका/चित्र सूचिहरू

क्र.सं.	तालिका/चित्र नं.	शीर्षक	पृष्ठ नं.
१	१.१	मानव विकास र सोसँग सम्बन्धित सूचकहरू	
२	१.२	सार्क राष्ट्रहरूको मानव विकास स्थिति	
३	१.३	नेपालको जनसाङ्ख्यिक स्थिति	
४	१.४(क),(ख)	नेपाल जीवनस्तर सर्वेक्षण (तेस्रो), २०११ का केही तथ्यहरू	
५	१.५	नेपालमा भएको जन्मदरताको स्थिति	
६	२.१	बालबालिकाविरुद्ध भेदभाव भई प्रकाशमा आएका घटनाहरू	
७	२.२	विभिन्न आधारमा भएका भेदभावका घटनाहरू	
८	२.३	अदालतमा उजुरी परेका भेदभाव सम्बन्धि घटनाहरू	
९	२.४	बलमैत्री गा.वि.स./न.पा. कार्यक्रम सञ्चालन गरिएका गा.वि.स./न.पा.	
१०	२.५	विभिन्न संरचनाहरूमा बालसहभागिताको स्थिति	
११	३.१	जिल्लागत रूपमा नेपालका बालक्लब सङ्ख्या	
१२	३.२	बालक्लबमा आबद्ध बालबालिकाको लिङ्गगत तथा उमेरगत विवरण	
१३	३.३	बालक्लबहरूको आधार	
१४	३.४	बालक्लबहरूको सञ्जाल	
१५	३.५	जातजातिका आधारमा बालक्लबमा आबद्ध बालबालिकाको विवरण	
१६	३.६	यातना, दण्ड तथा कठोर सजायसम्बन्धी घटना तथा उजुरीहरूको सङ्ख्यात्मक विवरण	
१७	३.७	बालअधिकार उल्लङ्घनका घटनाहरू	
१८	३.८	हाल सञ्चालनमा आएका स्थानहरू र तिनको सेवाको विवरण	
१९	४.१	बालबालिकाको बसोबासको अवस्था	
२०	४.२	परिवारविहीन बालबालिकासम्बन्धी विवरण	
२१	४.३	हराएका र फेला परेका बालबालिकाको सङ्ख्यात्मक विवरण	
२२	४.४	हराएका बालबालिकाको उमेरगत विवरण	
२३	४.५	संरक्षणका लागि जिम्मामा पठाइएका बालबालिकाको विवरण	
२४	४.६	नेपालका बालगृहहरूको जिल्लागत विवरण	

२५	४.७	बालगृहहरुमा संरक्षित बालबालिकाको उमेरगत र लिङ्गगत विवरण	
२६	४.८	धर्मपुत्र, धर्मपुत्रीका रूपमा विदेश गएका बालबालिकाको विवरण	
२७	४.९	भुटानी शरणार्थीको उमेरगत र लिङ्गगत विवरण	
२८	४.१०	वयस्कताका आधारमा शरणार्थीहरुको विवरण	
२९	४.११	पुनर्स्थापनाका लागि तेस्रो मुलुक गएका शरणार्थीहरुको विवरण	
३०	४.१२	शरणार्थी शिविर अनुसार विद्यालय जाने बालबालिकाको विवरण	
३१	४.१३	नेपालमा रहेका तिब्बती शरणार्थीहरुको विवरण	
३२	४.१४	तिब्बती शरणार्थी बालबालिकाका लागि लक्षित गरेर सञ्चालित विद्यालयका विवरण	
३३	५.१	बालबालिकालाई कुपोषणबाट जोगाउन सञ्चालित कार्यक्रमहरुको लक्ष्य तथा उपलब्धि	
३४	५.२	विस्तारित खोप कार्यक्रम अन्तर्गतको लक्ष्य तथा उपलब्धि	
३५	५.३	सुरक्षित मातृत्व कार्यक्रमको उपलब्धि	
३६	५.४	नेपालमा सञ्चालित स्वास्थ्य संस्था/ जनशक्ति बारे जानकारी	
३७	५.५	खुल्ला दिसामुक्त क्षेत्र घोषणा भएका क्षेत्रहरु	
३८	५.६	भाडापखालाजन्य घटनाहरु	
३९	५.७	भाडापखालाबाट मृत्यु हुनेहरुको सङ्ख्यात्मक विवरण	
४०	५.८	डेङ्ग्युका घटनाहरु	
४१	५.९	हैजाका घटनाहरु	
४२	५.१०	भाइरल इन्फ्ल्युयन्जाका घटनाहरु	
४३	५.११	भाइरल ज्वरोका घटनाहरु	
४४	५.१२	खाद्यविषका घटनाहरु	
४५	५.१३	प्राकृतिक प्रकोपका कारण भएको मानवीय क्षतिसम्बन्धी सङ्ख्यात्मक विवरण	
४६	५.१४	अपाङ्गता भएका र परिचयपत्र लिएका बालबालिका	
४७	६.१	शहिद स्मृति विद्यालयहरुको सङ्ख्यात्मक विवरण	
४८	६.२	शैक्षिक तहका आधारमा विद्यालय सङ्ख्या	
४९	६.३	प्रारम्भिक बालविकास केन्द्रहरुको सङ्ख्यात्मक विवरण	
५०	६.४	प्रारम्भिक बालविकास केन्द्रका बालबालिका, भर्नादर र कक्षा १ मा जाने अनुभव दर	

५१	६.५	जतिगत आधारमा प्रारम्भिक बालविकास केन्द्रका बालबालिकाको सङ्ख्यात्मक विवरण	
५२	६.६	विद्यालयमा अध्ययनरत जम्मा विद्यार्थी सङ्ख्या	
५३	६.७	विद्यालयमा अध्ययनरत अपाङ्गता भएका बालबालिकाको सङ्ख्यात्मक विवरण	
५४	६.८	धार्मिक विद्यालयहरूको सङ्ख्या	
५५	६.९	कुल तथा खुद भर्ना दर	
५६	६.१०	विद्यालय छाड्ने दर	
५७	६.११	शिक्षक विवरण	
५८	६.१२	शैक्षिक अनुपात	
५९	६.१३	मातृभाषामा तयार पारिएका पाठ्यपुस्तकको विवरण	
६०	६.१४	छात्रवृत्तिसम्बन्धी विवरण	
६१	६.१५	साक्षरता दर	
६२	६.१६	पुस्तकालयसम्बन्धी विवरण	
६३	६.१७	मनोरञ्जन स्थलहरूको विवरण	
६४	७.१	एच.आइ.भी. र एडससम्बन्धी क्षेत्रीय तथ्याङ्क	
६५	७.२	नेपालका एच.आइ.भी. सङ्क्रमितहरूको आनुमानित सङ्ख्या	
६६	७.३	उमेर र लिङ्गका आधारमा एच.आइ.भी. सङ्क्रमितहरूको सङ्ख्यात्मक विवरण	
६७	७.४	वयस्कता तथा लिङ्गका आधारमा सङ्क्रमितहरूको सङ्ख्यात्मक विवरण	
६८	७.५	नेपालमा PMTCT सेवा सञ्चालन भएका केन्द्रहरू	
६९	७.६	नेपालमा ART सेवा सञ्चालन भएका केन्द्रहरू	
७०	७.७	नेपालमा परामर्श तथा परिक्षण (CT) सेवा सञ्चालन भएका केन्द्रहरू	
७१	७.८	श्रममा संलग्न रहेका बालबालिकाको क्षेत्रगत तथ्याङ्क	
७२	७.९	नेपाल श्रमशक्ति सर्वेक्षणबाट प्राप्त तथ्याङ्क	
७३	७.१०	उद्धार गर्न बाँकी कमलरीहरूको उमेरगत तथ्याङ्क	
७४	७.११	उद्धार गर्न बाँकी कमलरीहरूको रोजगारी स्थल अनुसारको तथ्याङ्क	
७५	७.१२	उद्धार गर्न बाँकी कमलरीहरूको ज्यालादर अनुसारको तथ्याङ्क	

७६	७.१३	कमलरीलाई मुक्त गरिएको साल अनुसारको तथ्याङ्क	
७७	७.१४	विद्यालय शिक्षा लिने मुक्त कमलरीहरुको तथ्याङ्क	
७८	७.१५	व्यवसायिक तालिम लिने मुक्त कमलरीहरुको तथ्याङ्क	
७९	७.१६	कमलरी उन्मुलन कार्यक्रमअन्तर्गतको ६ वटा जिल्लाको सङ्क्षिप्त विवरण	
८०	७.१७	काठमाडौं उपत्यकामा रहेका घरेलु बालश्रमिकहरुको सङ्ख्यात्मक विवरण	
८१	७.१८	काठमाडौं उपत्यकामा रहेका घरेलु बालश्रमिकहरुको सङ्ख्यात्मक विवरण (जातिका आधारमा)	
८२	७.१९	सडक बालबालिकाको सङ्ख्यात्मक विवरण	
८३	७.२०	बालबालिका माथि भएका यौन दुर्व्यवहारका घटनाहरु	
८४	७.२१	बालयौन दुर्व्यवहारसम्बन्धी अदालतमा मुद्दा दायर भएका घटनाहरुको सङ्ख्यात्मक विवरण	
८५	७.२२	जिल्लामा स्थापना गरिएका आपतकालीन राहतकोषबाट लाभान्वित बालबालिकाको सङ्ख्यात्मक विवरण	
८६	७.२३	बालविज्याइँका कारण बन्दीमा रहेका बालबालिका	
८७	७.२४	बन्दी आमा बाबुसँग जेलभित्र आश्रित बालबालिका	
८८	७.२५	बालइजलासमा पुगेका बालबालिकासँग सम्बन्धित मुद्दाहरुको विवरण	
८९	७.२६	बालसुधार गृहमा रहेका बालबालिकासम्बन्धी विवरण	
९०	७.२७	बालसुधार गृहमा रहेका बालबालिकाको जातिगत विवरण	
९१	७.२८	बालसुधार गृहमा रहेका बालबालिकाको मुद्दागत विवरण	
९२	७.२९	बालसुधार गृहमा प्रवेश गरेका बालबालिकाको आ.व. अनुसारको विवरण	
९३	७.३०	बालसुधार गृहमा प्रवेश गरेका बालबालिकाको जिल्लागत विवरण	
९४	७.३१	लागू औषध प्रयोगकर्ता	
९५	७.३२	लागू औषध प्रयोगकर्ताको उमेरगत विवरण	
९६	७.३३	प्रथम पटक लागू औषध प्रयोग गर्नेको उमेरगत विवरण	

सन्दर्भ सामग्रीहरू

- नेपालको अन्तरिम संविधान, २०६३
- बालबालिकासम्बन्धी कानून (राष्ट्रिय तथा अन्तर्राष्ट्रियस्तरका प्रमुख व्यवस्था), केन्द्रीय बालकल्याण समिति, ललितपुर
- कार्यालय अभिलेख तथा समितिद्वारा प्रकाशित विभिन्न प्रतिवेदन, पुस्तक तथा प्रकाशनहरू, केन्द्रीय बालकल्याण समिति, ललितपुर
- कार्यालय अभिलेख, बालन्याय समन्वय समितिको सचिवालय/केन्द्रीय बालकल्याण समिति, ललितपुर
- धर्मपुत्र, धर्मपुत्रीसम्बन्धी वार्षिक अभिलेख, महिला बालबालिका तथा समाजकल्याण मन्त्रालय, २०६७
- www.ccwb.gov.np
- मानव विकास प्रतिवेदन, २०१०, संयुक्त राष्ट्रसङ्घीय विकास कार्यक्रम (www.undp.org)
- Global Facts & Figures, 2009, UNAIDS
- Global Report, 2010, UNAIDS
- Nepal in figures, Central Bureau of Statistics, 2010
- www.cbs.gov.np
- Statistical Year Book of Nepal, 2007, CBS
- Population Monograph, 2003, CBS
- Population Projection, 2003, MoPE
- क्याबिन, डान्स रेष्टुरेण्ट तथा मसाज पार्लरसम्बन्धी अध्ययन प्रतिवेदन, महिला बालबालिका तथा समाजकल्याण मन्त्रालय, २०६५
- राष्ट्रिय जनगणनाको प्रतिवेदन, २०५८, केन्द्रीय तथ्याङ्क विभाग, काठमाडौं
- नेपालको जनसङ्ख्या प्रतिवेदन, २०६७ स्वास्थ्य तथा जनसङ्ख्या मन्त्रालय, जनसङ्ख्या महाशाखा
- नेपालका बालबालिकाको स्थिति प्रतिवेदन, २०६३, २०६४, २०६५, २०६६ र २०६७, केन्द्रीय बालकल्याण समिति
- पञ्जीकरण (व्यक्तिगत घटना दर्ता) कार्यक्रम वार्षिक प्रतिवेदन, २०६७, स्थानीय विकास मन्त्रालय, जनसङ्ख्या तथा पञ्जीकरण व्यवस्थापन शाखा

- बालमैत्री स्वायत्त शासनसम्बन्धी सङ्क्षिप्त प्रतिवेदन, स्थानीय विकास मन्त्रालय, स्थानीय निकाय सहयोग शाखा
- बालमैत्री शासन राष्ट्रिय रणनीति खाका र बालमैत्री शासन कार्यान्वयन कार्यविधि, २०६७, स्थानीय विकास मन्त्रालय,
- बालअधिकार अनुगमन सूचकाङ्क फारम (जिल्लागत) २०६८, के.बा.क.स.
- बालबालिकाका लागि राष्ट्रिय कार्ययोजना नेपाल, २०६१/६२- २०७१/७२
- वार्षिक प्रतिवेदन, २०६६/०६७ स्वास्थ्य सेवा विभाग
- कार्यालय अभिलेख, इपिडिमियोलोजी तथा रोग नियन्त्रण महाशाखा, स्वास्थ्य सेवा विभाग
- नेपालका बालबालिकाको अवस्था वार्षिक प्रतिवेदन, २०१० राष्ट्रिय मानवअधिकार आयोग
- मानवअधिकार वर्ष पुस्तक, २०११, अनौपचारिक क्षेत्र सेवा केन्द्र (इन्सेक)
- बाल हेल्पलाइन १०६८ को प्रारम्भिक प्रतिवेदन, २०६७/०६८, बालहेल्पलाइन सचिवालय, के.बा.क.स.
- वार्षिक प्रतिवेदन, २०६७/०६८, बालबालिका खोजतलास तथा समन्वय केन्द्र
- बालगृह अनुगमन प्रतिवेदन, २०६८ के.बा.क.स.
- कार्यालय अभिलेख, स्थानीय प्रशासन शाखा, गृह मन्त्रालय
- कार्यालय अभिलेख, शरणार्थी समन्वय एकाइ, भापा
- कार्यालय अभिलेख, तिब्बती शरणार्थी कल्याण कार्यालय, काठमाडौं
- कार्यालय अभिलेख, स्नो लायन फाउण्डेसन, ललितपुर
- त्रिवर्षीय अन्तरिम योजना, २०६७ राष्ट्रिय योजना आयोग
- आर्थिक सर्वेक्षण, २०६८, अर्थ मन्त्रालय
- प्राकृतिक प्रकोपसम्बन्धी प्रतिवेदन, २०६६/०६७, प्रकोप व्यवस्थापन शाखा, गृह मन्त्रालय
- बालबालिकाको प्रारम्भिक बालविकासको अधिकार, २०६६, सेतो गुराँस राष्ट्रिय बालविकास सेवा
- Flash Report I, 2010/2011, Department of Education
- कार्यालय अभिलेख, पाठ्यक्रम विकास केन्द्र, भक्तपुर
- विभिन्न प्रतिवेदनहरू, राष्ट्रिय एड्स तथा यौन रोग केन्द्र, टेकु
- www.ncasc.gov.np
- National Estimation Of HIV Infection, Nepal, 2007, NCASC

- Official Document, National Emergency Operation Center, (NEOC), 2011
- नेपाल श्रमशक्ति सर्वेक्षण, २००८ को प्रतिवेदन, के.त.वि.
- नेपाल जीवनस्तर सर्वेक्षण, २०१० (प्रारम्भिक प्रतिवेदन), २०११ के.त.वि.
- कार्यालय अभिलेख, बालश्रम शाखा, श्रम तथा यातायात व्यवस्था मन्त्रालय
- बालश्रमसम्बन्धी राष्ट्रिय गुरुयोजना, २००३ श्रम तथा यातायात व्यवस्था मन्त्रालय
- घरेलु बालश्रमसम्बन्धी अध्ययन प्रतिवेदन, सिविस, २०१०
- महिला तथा बालबालिकाको बेचबिखनविरुद्धको राष्ट्रिय कार्ययोजना, २०५८, म.बा.स.क.म.
- सरकारी वकिलहरूका लागि बालन्यायसम्बन्धी अनुसन्धान तथा अभियोजन दिग्दर्शन, २०६६
- बाल सुधार गृहसम्बन्धी कार्यालय अभिलेख, युसेप भक्तपुर
- सुरक्षित जीवन, २०६५, लागू औषध शाखा, गृह मन्त्रालय
- अन्तर्राष्ट्रिय/गैससहरूको सूचि, २०६६, समाजकल्याण परिषद्
- कमलरी, असहाय नानीहरूको साथी, २०६६
- सर्कस बालबालिकासम्बन्धी सङ्क्षिप्त प्रतिवेदन, इस्थर बेज्जामिन मेमोरियल फाउण्डेसन, मकवानपुर
- कार्यालय अभिलेख, मुक्त कमलरी विकास मञ्च, दाङ
- विभिन्न पत्रपत्रिकाहरू

