

# सहकारी संघ/संस्थाहरूको तथ्याङ्क (२०७० आषाढ मसान्तसम्मको)

## Statistics of Cooperative Enterprises, 2013



नेपाल सरकार

सहकारी तथा गरीबी निवारण मन्त्रालय

सहकारी विभाग

नयाँ बानेश्वर, काठमाडौं फोन: ०१४४६५३६२, ४४६११७७, फ्याक्स: ०१४४६५५१७

पो.ब.नं. ७४५६ ईमेल: sahakribivag@gmail.com

प्रकाशक : नेपाल सरकार  
सहकारी तथा गरीबी निवारण मन्त्रालय  
सहकारी विभाग  
नयाँ बानेश्वर, काठमाडौं

प्रकाशित प्रति : १००० प्रति

प्रकाशन : २०७० कार्तिक

मुद्रण : प्रशन्न प्रिन्टर्स, काठमाडौं  
फोन नं.: ९८५१०९११००

## भूमिका

सूचना समाजको ऐना हो । सूचनाको आदान प्रदान र विश्वसनीयताले समाजको स्तर निर्माण गर्दछ । सहकारी क्षेत्रमा भएको विकास प्रयासलाई आत्मसात गर्न सहकारी सूचनाले महत्वपूर्ण भूमिका निर्वाह गर्दछ । नेपालमा सहकारीको प्रादुर्भाव आदिम काल देखि भएको कुरा अनुमान गर्न सकिन्छ । विगतमा हाम्रो मुलुकको सामाजिक संरचना सहकारी भावनामा आधारित रहेको थियो । त्यही सहकारी भावनाबाट समुदायमा आधारित नेपाली संस्कृतिको निर्माण भएको थियो । जसमा आफ्नै किसिमको मौलिकता रहेको देखिन्छ । यसले हाम्रो समाजलाई पश्चिमी मुलुकको संस्कृतिबाट पृथक्ता प्रदान गरेको छ । नेपाल राज्य एकीकरण भन्दा अगाडी नेपाली समाजमा छरिएर रहेका राज्यहरूको स्वरूप पनि सहकारीतमा आधारित थियो । समाजको परिवर्तनसगैँ सहकारी क्षेत्रमा थपैँ परिवर्तन देखापर्दै गएका छन् ।

मुलक भर छरिएर रहेका नेपाली नागरिकहरूको आर्थिक-सामाजिक र सांस्कृतिक विकासमा महत्वपूर्ण योगदान गर्न सक्ने कुरालाई दृष्टिगत गरी राज्यको तर्फबाट सहकारी क्षेत्रको नियमन र प्रवर्द्धन पक्षलाई व्यवस्थित गर्ने काम हुँदै आएको छ । सहकारी ऐन, २०४८ को व्यवस्था पछि सहकारी संघ संस्थाहरू स्वतन्त्र र स्वायत्त निकायको रूपमा संगठित भै सदस्य केन्द्रीत कारोवार संचालन गर्न पाउने सुविधा प्राप्त भएको छ । अन्तराष्ट्रिय सहकारी सिद्धान्त अनुसार खुल्ला र स्वतन्त्रता पूर्वक सहकारी संघ संस्थाहरू स्थापना गर्न पाउने अधिकारलाई सहकारी ऐन, २०४८ ले प्रत्याभूत गरेको परिणाम स्वरूप आज मुलुकभर विभिन्न प्रकृतिको कारोवारसंग सम्बन्धित २९ हजार भन्दा बढीको संख्यामा सहकारी संघ संस्थाहरू कृयाशिल रहेका छन् ।

वित्तीय क्षेत्रमा सहकारीको योगदान १५ प्रतिशत पुगेको अनुमान छ, भने मुलुकको कुल ग्राहस्थ उत्पादनमा सहकारी क्षेत्रको योगदान क्रमशः बृद्धि हुँदै गएको छ । विभिन्न प्रकृतिका सहकारी संस्थाको शेयर पुँजी रु. ३३ अर्ब ४५ करोड पुगको छ, भने निक्षेप रु. १५८ अर्ब र लगानी रु. १३४ अर्ब पुगेको छ । यस क्षेत्रले करिव ५२ हजारको संख्यामा विभिन्न तहको जनशक्तिलाई प्रत्यक्ष रोजगारी उपलब्ध गराउने काम गरेकोछ, भने अप्रत्यक्ष रूपमा विभिन्न पेशा, उद्योग, व्यापार, सेवा र व्यवसाय मार्फत लाखौँ व्यक्तिहरूलाई रोजगारी दिने काम गरेकोछ । विशेष गरी सामाजिक र सांस्कृतिक क्षेत्रमा जनचेतना अभिवृद्धि गर्नमा सहकारीको योगदान अतुलनीय रहँदै आएको छ ।

उपलब्ध श्रोत साधन र जनशक्ति परिचालन गरी प्रकाशित यस तथ्याङ्क पुस्तिकामा विज्ञ पाठकहरूबाट प्राप्त सल्लाह सुझावको आधारमा आगामी वर्षदेखि नियमित रूपमा तथ्याङ्क परिमार्जन गरी अद्यावधिक गर्दै जाने कार्यक्रम रहेको व्यहोरा जानकारी गराउन चाहान्छौँ । छोटो समयमा तथ्याङ्क संकलन र प्रकाशन योग्य बनाउने काममा आफ्नो तहबाट सक्रिय भूमिका निर्वाह गर्नु हुने डिभिजन सहकारी कार्यालय र सहकारी प्रशिक्षण तथा डिभिजन कार्यालयका प्रमुख तथा अन्य कर्मचारी एवं विभागका उप रजिष्ट्रार श्री उपेन्द्र बहादुर ढुङ्गाना, योजना शाखाका बरिष्ठ कृषि अर्थविज्ञ श्री विष्णु प्रसाद घिमिरे ना.सु. सुमन पोखरेल, स.क.अ. बसन्त अधिकारी लगायत सम्पूर्ण कर्मचारी परिवारमा धन्यवाद दिन चाहान्छु ।

अन्त्यमा, सहकारी संघ संस्था सम्बन्धी तथ्याकीय विवरण मुलक विषयक पुस्तक सहकारी क्षेत्रमा काम गर्ने सहकारी विज्ञ, अनुसन्धानकर्ता र सहकारीकर्मीहरूको लागि उपयोगी र लाभदायी हुनेछ, भन्ने आशा लिएको छु । यस पुस्तकमा भएका त्रुटीहरू औल्याई आफ्नो अमूल्य सुझाव तथा प्रतिक्रियाको अपेक्षा राखेको छु । पाठकहरूबाट प्राप्त सुझाव र प्रतिक्रियालाई मध्यनजर राखी सोही अनुरूप परिमार्जन गरी प्रत्येक वर्ष नियमित प्रकाशन गरिने प्रतिवद्धता व्यक्त गर्न चाहान्छौँ ।



सहकारी संघ/संस्थाहरूको तथ्याङ्क (२०७० आषाढ मसान्तसम्मको)/५

	कार्यप्रकृति	संस्था संख्या	संचालक			सदस्य			कर्मचारी			शेयर पूजी रु.	कोष	निकोप रु.	लगानी रु.		
			महिला	पुरुष	जम्मा	महिला	पुरुष	जम्मा	महिला	पुरुष	जम्मा				ऋण	अन्य	जम्मा
पुर्वाञ्चल	बचत तथा ऋण	२१०१	५८३८	१०३३६	१६१७४	२६८१९१	१७६७६८	४४४९५९	१५३९	१५३४	३०७३	१७४९५८१	५०६१५९	४९५८२६०	५३८८४९०	१००९०	५३९८५८०
पुर्वाञ्चल	बहुउद्देशीय	८०४	१८३९	३८४१	५६८०	९०७४६	१७७९९८	२६८७४४	४९१	५८७	१०७८	८७४८८३	२६२८६८	३५६७९५०	३५८५३४२	५१६	३५८५८५८
पुर्वाञ्चल	कृषि	१४७४	४०५८	७०४२	१११००	६३५३१	७४६६१	१३८१९२	३९२	४२२	८१४	२६३०८६	११७००९	५०६५३३	७४४८३३	१७३०	७४६५६३
पुर्वाञ्चल	दूग्ध	२७९	५९२	१८५३	२४४५	४९३७	१८७७४	२३७११	६९	२९४	३६३	४५६६९	६३४५८	४८०९९	७०९०३	६२८	७१५३१
पुर्वाञ्चल	उपभोक्ता	३०२	६६१	१५१२	२१७३	२४६९	६२९०	८७५९	१५	२०	३५	१२२२८	६८२६	८१५३	१००१९	२७९	१०२९८
पुर्वाञ्चल	विद्युत	६०	१०९	३७७	४८६	५२७	३१७३	३७००	१	८	९	११६३७	९५	४८५	७४९७	०	७४९७
पुर्वाञ्चल	तरकारी तथा फलफूल	२९	५९	१२१	१८०	५२५	८७३	१३९८	१०	११	२१	४२६१	२१५	७२१	१४७६१	०	१४७६१
पुर्वाञ्चल	चिया	८९	१७९	५८५	७६४	१२१७	३७०१	४९१८	६	२८	३४	२५०१५	४२५७	९३३३	१८७८३	३२	१८८१५
पुर्वाञ्चल	कफि	०	०	०	०	०	०	०	०	०	०	०	०	०	०	०	०
पुर्वाञ्चल	जडिवृटी	४०	८९	२३१	३२०	४४४	९३०	१३७४	१४	५७	७१	२९७३	६४	८८५	४४४	०	४४४
पुर्वाञ्चल	मौरीपालन	६	३३	२३	५६	२४९	७८	३२७	०	२	२	७५६	७६५	३३५	५३६	०	५३६
पुर्वाञ्चल	संचार	२२	३८	१३८	१७६	१३०८	३३५०	४६५८	१६	६८	८४	१५२१६	३८	१११	०	१००	१००
पुर्वाञ्चल	स्वास्थ्य	२२	५२	११५	१६७	४६६	६४३	११०९	३४	५३	८७	१२९९०	१७५६	१०५	०	०	०
पुर्वाञ्चल	उखू	२	३	११	१४	१३	४८	६१	०	०	०	६१	०	०	०	६००	६००
पुर्वाञ्चल	जूनार	०	०	०	०	०	०	०	०	०	०	०	०	०	०	०	०
पुर्वाञ्चल	अन्य	१३६	३५४	७५४	११०८	६८६१	६६२०	१३४८१	५६	५६	११२	५७२४०	८०३५२	१३५३३०	२४३४३७	०	२४३४३७

६/सहकारी संघ/संस्थाहरूको तथ्याङ्क (२०७० आषाढ मसान्तसम्मको)

	कार्यप्रकृति	संस्था संख्या	संचालक			सदस्य			कर्मचारी			शेयर पूजी रु.	कोष	निकषेप रु.	लगानी रु.		
			महिला	पुरुष	जम्मा	महिला	पुरुष	जम्मा	महिला	पुरुष	जम्मा				ऋण	अन्य	जम्मा
मध्यमाञ्चल	बचत तथा ऋण	७३६५	२०४२०	३७८३३	५८२५३	४८१०५४	६५११८९	११३२२४३	१०८७५	१०४३५	२१३१०	१७०६६५३	३३०४४३	९६५४२१०९	७८७७४६५५	१४८६१	७८७८९५१६
मध्यमाञ्चल	बहुउद्देश्यीय	१५३२	४७०४	७५२८	१२२३२	१३८५०२	२३२७१४	३७२१६	३०२४	३५७२	६५९६	३९७०५५०	९७७६६	२०८२०३४२	१५२८४८०८	११४८९	१५२९६२९७
मध्यमाञ्चल	कृषि	३१८१	७९०९	१७०५३	२४९६२	१२२१९७	१५७५८९	२७९७८६	६६०	१२९६	१९५६	५४३०२७	१५२४७९	१९९६९५३	२२१५७७०	१०२८८	२२२६०५८
मध्यमाञ्चल	दूध	१०८४	२३८३	७११९	९५०२	१६०१४	४६९१५	६२९२९	१८४	८७०	१०५४	३६३१६८	१४६९०	५८११५४५	२८४०४६	५१	२८४०९७
मध्यमाञ्चल	उपभोक्ता	५६२	१२५५	३१७१	४४२६	१३२९३	१४४८४	२७७७७	१४२	२६५	४०७	१०७२०७	६५३१	११५२१४	११८९१६	३१४	११९२३०
मध्यमाञ्चल	विद्युत	५७	११९	३७८	४९७	३४०२	८४५३	११८५५	२१	५३	७४	२३८४१	२४८३	९५३४	९५०१	०	९५०१
मध्यमाञ्चल	तरकारी तथा फलफूल	८५	२२६	५५८	७८४	१५२९५	१०२६४	२५५५९	८३	१३३	२१६	३९४२३	१७०२३	२९७७९२	५५७८१९	०	५५७८१९
मध्यमाञ्चल	चिया	१७	५३	८०	१३३	३१४	३९७	७११	३९	४८	८७	७७७९	४०७	३७५२	२४७	०	२४७
मध्यमाञ्चल	कफि	३४	८७	२०३	२९०	४९७	७०१	११९८	१३	३०	४३	१५२९	०	७०००	०	०	०
मध्यमाञ्चल	जडिवृटी	६८	१०६	३२३	४२९	७७८	१४४९	२२२७	१४	११	२५	९०२५	६६२	२७४१	४५४७	०	४५४७
मध्यमाञ्चल	मौरीपालन	२४	६५	१३१	१९६	७०५	१६३८	२३४३	१५	१८	३३	५१५२	५१०	२६६५	३७४८	०	३७४८
मध्यमाञ्चल	संचार	३६	५९	२३७	२९६	६९५	१५६२	२२५७	३५	३६	७१	१५२६७	४३६८	३६०१	३८२४	०	३८२४
मध्यमाञ्चल	स्वास्थ्य	४२	७७	२९२	३६९	३०२४	३७९४	६८१८	२४३	४३९	६८२	२०३३६८	१५५७	११२५१७	१०५५२५	०	१०५५२५
मध्यमाञ्चल	उखू	४५	५१	२९७	३४८	२७४	८९५	११६९	०	१	१	४६०२	७७३	१०६५३	१५२१	०	१५२१
मध्यमाञ्चल	जूनार	३६	२०५	११९	३२४	५०५	८८५	१३९०	४	४	८	९५३	६३	६१२५	६२२३	०	६२२३
मध्यमाञ्चल	अन्य	४३०	१४०१	३२३५	४६३६	२७४६६	२९९७१	४९४३७	२६४	३४२	६०६	१३३४१४	८४७७	१९४६६६	२७६५६१	१७९	२७६७४०

सहकारी संघ/संस्थाहरूको तथ्याङ्क (२०७० आषाढ मसान्तसम्मको)/७

	कार्यप्रकृति	संस्था संख्या	संचालक			सदस्य			कर्मचारी			शेयर पूजी रु.	कोष	निक्षेप रु.	लगानी रु.		
			महिला	पुरुष	जम्मा	महिला	पुरुष	जम्मा	महिला	पुरुष	जम्मा				ऋण	अन्य	जम्मा
पश्चिमाञ्चल	बचत तथा ऋण	१९२३	६१४८	११७९३	१७९४१	२२७४३४	२३३४७७	४६०९११	२०८४	१९२८	४०१२	५२७२७४६	१२६६३७६	१३४००८७३	१२५१०७६७	३९४	१२५१११६१
पश्चिमाञ्चल	बहुउद्देशीय	७३३	२०१८	४८७७	६८९५	७६०४९	९५३५७	१७१४०६	८६४	९९१	१८५५	७३७७६	५१८७९५	२५४२२१९	२८९१६०१	३८८	२८९१९८९
पश्चिमाञ्चल	कृषि	९८३	२४३१	६४०६	८८३७	३४३५४	२९५२७	६३८८१	३७३	३३७	७१०	२०८७२१	९२१४८	४०२२८६	९१६७८३	२०८	९१६९९१
पश्चिमाञ्चल	दूध	२६२	७६२	१७७४	२५३६	५२२४	१२८८९	१८११३	१०४	३६६	४७०	३४७०६	३३९०६	५३२४२	५९८८५	०	५९८८५
पश्चिमाञ्चल	उपभोक्ता	२५१	७९०	१६५५	२४४५	४१९२	७३२५	११५१७	११८	१३५	२५३	९०१३३	५७४०	६७६८	३०८६८२	१८७	३०८६६९
पश्चिमाञ्चल	विद्युत	३२	९४	२०१	२९५	५१९	१७६६	२२८५	११	१९	३०	१२३९२	१०९४	२२८८	८५९०	०	८५९०
पश्चिमाञ्चल	तरकारी तथा फलफूल	५१	१२१	३२०	४४१	१३७३	२७०७	४०८०	२५	२७	५२	१०६०६	११४३९	२२६५	१८५४८	०	१८५४८
पश्चिमाञ्चल	चिया	१	२	७	९	२४	१८	४२	०	०	०	३४१७	०	०	०	०	०
पश्चिमाञ्चल	कफि	११०	२७७	७३९	१०१६	१८२०	२४३६	४२५६	२४	६५	८९	१०७७०	४४५९	९९१७	६३२४	०	६३२४
पश्चिमाञ्चल	जडिवुटी	१४	४३	९१	१३४	२५४	४५४	७०८	७	८	१५	३७०७	४४९	१०५८	३६२५	०	३६२५
पश्चिमाञ्चल	मौरीपालन	१५	४०	१००	१४०	२६८	३४६	६१४	८	४	१२	११११	२२३	१०४७	७८९	०	७८९
पश्चिमाञ्चल	संचार	३८	१३४	२७७	४११	१२९८	२७४३	४०४१	१३१	१९५	३२६	५६३८२	३३३६	१८६१०	१६८१९	०	१६८१९
पश्चिमाञ्चल	स्वास्थ्य	१०	२१	७४	९५	१८१	८६६	१०४७	२७	२६	५३	३११०९	१९००	०	०	०	०
पश्चिमाञ्चल	उखु	०	०	०	०	०	०	०	०	०	०	०	०	०	०	०	०
पश्चिमाञ्चल	जूनार	०	०	०	०	०	०	०	०	०	०	०	०	०	०	०	०
पश्चिमाञ्चल	अन्य	२३८	१३३७	११२०	२४५७	२४४६९	१४१८४	३८६५३	१५२	१६७	३१९	५३८५१	७५३५	६७०६५५	१५६१५७६	०	१५६१५७६

द/सहकारी संघ/संस्थाहरूको तथ्याङ्क (२०७० आषाढ मसान्तसम्मको)

	कार्यप्रकृति	संस्था संख्या	संचालक			सदस्य			कर्मचारी			शेयर पूंजी रु.	कोष	निकषेप रु.	लगानी रु.		
			महिला	पुरुष	जम्मा	महिला	पुरुष	जम्मा	महिला	पुरुष	जम्मा				ऋण	अन्य	जम्मा
मध्यपश्चिमा.	बचत तथा ऋण	९४५	२२७५	५९६३	८२३८	१०३५९२	७८०६७	१८१६५९	५९०	८१२	१४०२	५१८४४७	२२०१२५	२८५२८९०	३२२३४४८	०	३२२३४४८
मध्यपश्चिमा.	बहुउद्देशीय	४८५	१२२९	३३००	४५२९	४२७७४	४८८४१	९१६१५	३६६	२९९	६६५	१९२७५५	५९५३१	६७३००३	९०१५८१	०	९०१५८१
मध्यपश्चिमा.	कृषि	१०५२	१८११	६२७५	८०८६	२४६०४	४०९४४	६५५४८	२१०	४१२	६२२	५८९१३	१४४८२	१४३५८०	२८८९०३	०	२८८९०३
मध्यपश्चिमा.	दूध	७८	१५०	५४३	६९३	१८००	४७९३	६५९३	१८	६०	७८	१०९५८	१२६०	१२३७७	६१६६	०	६१६६
मध्यपश्चिमा.	उपभोक्ता	२५१	४२३	१८१९	२२४२	१९६६	४५६५	६५३१	३५	५७	९२	१८९४६	११८१	२६१३५	३४६१	०	३४६१
मध्यपश्चिमा.	विद्युत	२४	५०	१५८	२०८	१४८	१०३३	११८१	३	१३	१६	४३५२	१९५५	१४१	३१	०	३१
मध्यपश्चिमा.	तरकारी तथा फलफूल	२९	६२	१८६	२४८	७८०	१२५२	२०३२	५	१२	१७	१२९४	९४	११७७	२४२१	०	२४२१
मध्यपश्चिमा.	चिया	०	०	०	०	०	०	०	०	०	०	०	०	०	०	०	०
मध्यपश्चिमा.	कफि	२	४	१४	१८	११	४४	५५	०	०	०	२५५	०	०	०	०	०
मध्यपश्चिमा.	जडिवुटी	५४	९६	३६८	४६४	७०२	१२२४	१९२६	४	३	७	१४६२	१०८९	१४०१	१९३७	०	१९३७
मध्यपश्चिमा.	मौरीपालन	१२	२१	७३	९४	९८	२६५	३६३	०	१	१	१७३	१६	२३	२५	०	२५
मध्यपश्चिमा.	संचार	१७	३२	१२१	१५३	४५२	१००२	१४५४	१०	२०	३०	१८६११	४७२	०	०	०	०
मध्यपश्चिमा.	स्वास्थ्य	१२	२०	८७	१०७	८९	४०१	४९०	१	९	१०	८००५	१८१३	१३४	९०	०	९०
मध्यपश्चिमा.	उखू	०	०	०	०	०	०	०	०	०	०	०	०	०	०	०	०
मध्यपश्चिमा.	जूनार	०	०	०	०	०	०	०	०	०	०	०	०	०	०	०	०
मध्यपश्चिमा.	अन्य	११५	२९३	६७४	९६७	२७९७	२४४९	५२४६	१४३	१७४	३१७	१७३९६	२७५०	८७९०	२४२०४	०	२४२०४



सहकारी संघ/संस्थाहरूको तथ्याङ्क (२०७० आषाढ मसान्तसम्मको)/९

	कार्यप्रकृति	संस्था संख्या	संचालक			सदस्य			कर्मचारी			शेयर पूंजी रु.	कोष	निकषेप रु.	लगानी रु.		
			महिला	पुरुष	जम्मा	महिला	पुरुष	जम्मा	महिला	पुरुष	जम्मा				ऋण	अन्य	जम्मा
सुदुर पश्चिमा.	बचत तथा ऋण	५८२	२२७७	३०३१	५३०८	४०७२४	४९४३५	९०१५९	२०६	३५३	५५९	१३४०६८	१६६९८८५	४२६८२४	७२२१५९	२३९१२	७४६०७१
सुदुर पश्चिमा.	बहुउद्देशीय	३८४	१५७०	१५१०	३०८०	४०६४६	५५५२५	९६१७१	१५१	२५७	४०८	२१७३८४	१२७६१६	१४१६२४५	२०४१२२७	८४८४	२०४९७११
सुदुर पश्चिमा.	कृषि	४०५	१२०५	१५३९	२७४४	२३७३८	१६१०६	३९८४४	१०१	१६०	२६१	७८२६३	१७९११०	१८४९६५	३७०२२१	१३९८३	३८४२०४
सुदुर पश्चिमा.	दूध	४०	१०१	२२९	३३०	९५२	१०७८	२०३०	११	१५	२६	३२०५	१५१९	३७३	५३१	२७	५५८
सुदुर पश्चिमा.	उपभोक्ता	९३	२१२	५३१	७४३	१३७८	३०८९	४४६७	२३	१७	४०	५०६०	२९२	९९३२१	१३५७९	०	१३५७९
सुदुर पश्चिमा.	विद्युत	२३८	३६७	१७९१	२१५८	७५००	४०५२६	४८०२६	२१	२४३	२६४	१७२८०	४५२५४	३०४०८	८७४८१	२८७	८७७६८
सुदुर पश्चिमा.	तरकारी तथा फलफूल	१३	३५	९०	१२५	२५७	३१४	५७१	०	५	५	१२८	१८००	२५	२५	१०	३५
सुदुर पश्चिमा.	चिया	०	०	०	०	०	०	०	०	०	०	०	०	०	०	०	०
सुदुर पश्चिमा.	कफि	०	०	०	०	०	०	०	०	०	०	०	०	०	०	०	०
सुदुर पश्चिमा.	जडिवूटी	५	९	३८	४७	६४	९८	१६२	०	१	१	६	३५०	०	०	०	०
सुदुर पश्चिमा.	मौरीपालन	७	२४	४१	६५	१३२	१३१	२६३	०	५	५	१८६	१२	३२	०	०	०
सुदुर पश्चिमा.	संचार	३	३	२६	२९	१७	१२१	१३८	२	१	३	५२६	३८५	०	०	०	०
सुदुर पश्चिमा.	स्वास्थ्य	३	१०	२१	३१	४९	१२९	१७८	१	०	१	३०५०	२०००	९३	४४७	०	४४७
सुदुर पश्चिमा.	उखू	०	०	०	०	०	०	०	०	०	०	०	०	०	०	०	०
सुदुर पश्चिमा.	जूनार	१	२	९	११	११	१४	२५	०	१	१	८	०	०	०	०	०
सुदुर पश्चिमा.	अन्य	५१	८३	२८६	३६९	१५०३४	१४३८४	२९४१८	८	१६	२४	१९४४	१९४६	३०	१३१७	६६	१३८३

१०/सहकारी संघ/संस्थाहरूको तथ्याङ्क (२०७० आषाढ मसान्तसम्मको)

	कार्यप्रकृति	संस्था संख्या	संचालक			सदस्य			कर्मचारी			शेयर पुंजी रु.	कोष	निकषप रु.	लगानी रु. (०००)		
			महिला	पुरुष	जम्मा	महिला	पुरुष	जम्मा	महिला	पुरुष	जम्मा				ऋण	अन्य	जम्मा
नेपाल	बचत तथा ऋण	१२९१६	३६९५८	६८९५६	१०५९१४	११२०९९५	११८८९३६	२३०९९३१	१५२९४	१५०६२	३०३५६	२४७८१४९५	२४९००९१	११८१८०९५६	१००६१९५१९	४९२५७	१००६६८७७६
नेपाल	बहुउद्देश्यीय	३९३८	११३६०	२१०५६	३२४१६	३८८७१७	६१०४३५	९९९१५२	४८९६	५७०६	१०६०२	५९९३२८८	१०६६५७६	२९०१९७५९	२४७०४५५९	२०८७७	२४७२५४३६
नेपाल	कृषि	७०९५	१७४१४	३८३१५	५५७२९	२६८४२४	३१८८२७	५८७२५१	१७३६	२६२७	४३६३	११५२०१०	५५५२२८	३२३४३१७	४५३६५१०	२६२०९	४५६२७९९
नेपाल	दूग्ध	१७४३	३९८८	११५१८	१५५०६	२८९२७	८४४४९	११३३७६	३८६	१६०५	१९९१	४५७७०६	११४८३३	५९२५६३६	४२१५३१	७०६	४२२२३७
नेपाल	उपभोक्ता	१४५९	३३४०	८६८९	१२०२९	२३२९८	३५७५३	५९०५१	३३३	४९४	८२७	२३४२७४	२०५७०	२५५५९१	४५४६५७	७८०	४५५४३७
नेपाल	विद्युत	४११	७३९	२९०५	३६४४	१२०९६	५४९५१	६७०४७	५७	३३६	३९३	६९५०२	५०८८१	४२८५६	११३१००	२८७	११३३८७
नेपाल	तरकारी तथा फलफूल	२०७	५०३	१२७५	१७७८	१८२३०	१५४१०	३३६४०	१२३	१८८	३११	५५७९२	३०५७१	३०१९८०	५९३५७४	१०	५९३५८४
नेपाल	त्रिया	१०७	२३४	६७२	९०६	१५५५	४११६	५६७१	४५	७६	१२१	३६२११	४६६४	१३०८५	२१२५४	३२	२१२८६
नेपाल	कफि	१४६	३६८	९५६	१३२४	२३२८	३१८१	५५०९	३७	९५	१३२	१२५५४	४४५९	१६९१७	६३२४	०	६३२४
नेपाल	जडिवृटी	१८१	३४४	१०५०	१३९४	२२४२	४१५५	६३९७	३९	८०	११९	१७१७३	२६१४	६०८५	१०५५३	०	१०५५३
नेपाल	मौरीपालन	६४	१८३	३६८	५५१	१४५२	२४५८	३९१०	२३	३०	५३	७३७८	१५२६	४१०२	५०९८	०	५०९८
नेपाल	संचार	११६	२६६	७९९	१०६५	३७७०	८७७८	१२५४८	१९४	३२०	५१४	१०६००२	८५९९	२२३२२	२०६४३	१००	२०७४३
नेपाल	स्वास्थ्य	८९	१८०	५८९	७६९	३८०९	५८३३	९६४२	३०६	५२७	८३३	२५८५२२	९०२६	११२८४९	१०६०६२	०	१०६०६२
नेपाल	उखू	४७	५४	३०८	३६२	२८७	९४३	१२३०	०	१	१	४६६३	७७३	१०६५३	१५२१	६००	२१२१
नेपाल	जूनार	३७	२०७	१२८	३३५	५१६	८९९	१४१५	४	५	९	९६१	६३	६१२५	६२२३	०	६२२३
नेपाल	अन्य	९७०	३४६७	६०७०	९५३७	७६६२७	५९६०८	१३६२३५	६२३	७५५	१३७८	२६३८४५	१०१०५१५	१००९४७१	२१०७०९५	२४५	२१०७३४०
	<b>जम्मा</b>	<b>२९५२६</b>	<b>७९६०५</b>	<b>१६३६५४</b>	<b>२४३२५९</b>	<b>१९५३२७३</b>	<b>२३९८७३२</b>	<b>४३५२००५</b>	<b>२४०९६</b>	<b>२७९०७</b>	<b>५२००३</b>	<b>३३४५१२९६</b>	<b>४४६१५३४</b>	<b>१५८१६२७०४</b>	<b>१३३७२८२२३</b>	<b>९९१०३</b>	<b>१३३८२७३२६</b>



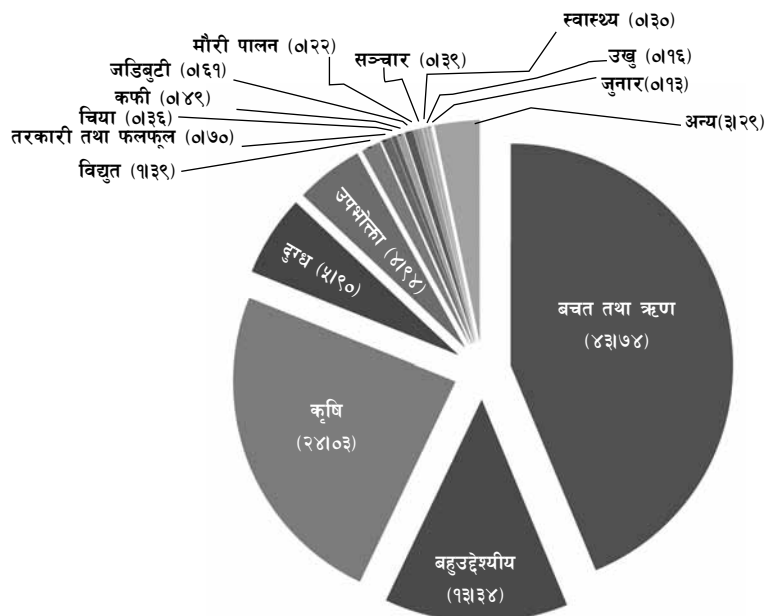
१२/सहकारी संघ/संस्थाहरूको तथ्याङ्क (२०७० आषाढ मसान्तसम्मको)

३९	स्याञ्जा	१	१	१	१	१	१	०	०	०	१	१	०	०	०	०	०	०	०	०	५
४०	कास्की	१	०	१	१	१	१	०	०	०	०	०	०	०	०	०	०	०	०	०	५
४१	मनाङ	०	०	०	०	०	०	०	०	०	०	०	०	०	०	०	०	०	०	०	०
४२	रुपन्देही	१	०	१	१	१	१	०	०	०	०	०	०	०	०	०	०	०	०	०	५
४३	कापिलवस्तु	१	०	१	०	०	०	०	०	०	०	०	०	०	०	०	०	०	०	०	५
४४	नवलपरासी	१	०	१	१	१	०	०	०	०	०	०	०	०	०	०	०	०	१	०	५
४५	अर्घाखाची	१	०	०	१	०	०	०	०	०	०	०	०	०	०	०	०	०	०	०	५
४६	गल्मी	१	०	१	०	१	१	०	०	०	१	०	०	०	०	०	०	०	०	०	५
४७	पोल्पा	१	०	१	१	०	०	०	०	०	०	०	०	०	०	०	०	०	०	०	५
४८	मस्ताङ	०	०	०	०	०	०	०	०	०	०	०	०	०	०	०	०	०	०	०	०
४९	म्याग्दी	१	१	०	१	१	०	०	०	०	०	०	०	०	०	०	०	०	०	०	५
५०	पर्वत	१	१	१	१	१	०	०	०	०	०	१	०	०	०	०	०	०	०	०	५
५१	बागलुङ	१	०	१	१	१	०	०	०	०	१	०	०	०	०	०	०	०	०	०	५
५२	प्युठान	१	०	१	०	०	०	०	०	०	०	०	०	०	०	०	०	०	०	०	५
५३	रोल्पा	१	०	१	०	१	०	०	०	०	०	०	०	०	०	०	०	०	०	०	५
५४	सल्यान	१	०	०	१	०	०	०	०	०	०	०	०	०	०	०	०	०	०	०	५
५५	रुकम	१	०	०	१	१	०	०	०	०	१	०	०	०	०	०	०	०	०	०	५
५६	दाङ	१	०	१	०	१	१	०	०	०	१	०	०	०	०	०	०	०	०	०	५
५७	जम्ला	१	०	१	०	१	१	०	०	०	०	०	०	०	०	०	०	०	०	०	५
५८	हेम्ला	०	०	०	०	०	०	०	०	०	०	०	०	०	०	०	०	०	०	०	०
५९	मिग	०	०	०	०	०	०	०	०	०	०	०	०	०	०	०	०	०	०	०	०
६०	डोल्पा	०	०	०	०	०	०	०	०	०	०	०	०	०	०	०	०	०	०	०	०
६१	कालिकोट	१	०	०	०	०	०	०	०	०	०	०	०	०	०	०	०	०	०	०	१
६२	जाजरकोट	१	०	१	०	०	०	०	०	०	०	०	०	०	०	०	०	०	०	०	२
६३	बाँदिया	१	०	१	१	१	१	०	०	०	०	०	०	०	०	०	०	०	०	०	५
६४	दैलेख	१	०	१	०	०	०	०	०	०	०	०	०	०	०	०	०	०	०	०	२
६५	सुर्खेत	१	१	१	१	१	०	०	०	०	०	०	०	०	०	०	०	०	०	०	५
६६	बाँके	१	१	१	१	१	०	०	०	०	०	०	०	०	०	०	०	०	०	०	५
६७	डोटी	१	०	१	०	०	०	०	०	०	०	०	०	०	०	०	०	०	०	०	२
६८	बझाङ	१	०	१	०	०	०	०	०	०	०	०	०	०	०	०	०	०	०	०	२
६९	अछाम	१	०	१	०	०	०	०	०	०	०	०	०	०	०	०	०	०	०	०	२
७०	केलाली	१	०	१	०	१	०	०	०	०	०	०	०	०	१	०	०	०	०	०	५
७१	बाजुरा	१	०	१	०	०	०	०	०	०	०	०	०	०	०	०	०	०	०	०	२
७२	दार्चुला	१	०	०	०	०	०	०	०	०	०	०	०	०	०	०	०	०	०	०	१
७३	बैतडी	१	०	१	०	०	०	०	०	०	०	०	०	०	०	०	०	०	०	०	२
७४	डडेल्धुरा	१	०	१	१	१	०	०	०	०	०	०	०	०	०	०	०	०	०	०	५
७५	कञ्चनपुर	१	०	१	१	१	०	०	०	०	०	०	०	०	१	०	०	०	०	०	५
	जम्मा	६८	१३	६१	३६	४७	२१	२	१	१	९	९	१	१	४	३	५	१	२	०	२५५

२०७० आषाढ मसान्तसम्मको तथ्याङ्क विवरण

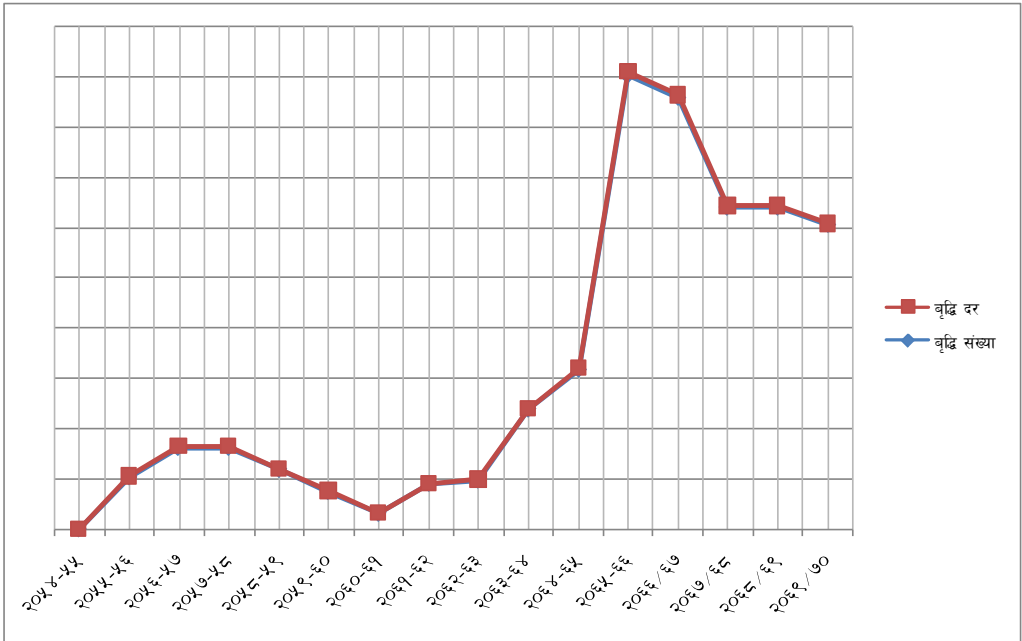
पूर्वाञ्चल		मध्यमाञ्चल		पश्चिमाञ्चल		मध्यपश्चिमाञ्चल		सुदूरपश्चिमाञ्चल	
जिल्ला	संस्था	जिल्ला	संस्था	जिल्ला	संस्था	जिल्ला	संस्था	जिल्ला	संस्था
ताप्लेजुङ	१२६	दोलखा	४९५	तनहुँ	३१२	प्युठान	१४९	डोटी	१८९
पाँचथर	२०४	रामेछाप	३७८	लमजुङ	२५१	रोल्पा	११२	बझाङ	११७
इलाम	५१३	सिन्धुली	४३३	गोरखा	३६९	सल्यान	१२२	अछाम	१८९
भापा	७१७	सर्लाही	७६५	स्याङ्जा	३०६	रुकुम	११०	कैलाली	४६९
तेह्रथुम	१३९	महोत्तरी	६०९	कास्की	५४६	दाङ	५२५	बाजुरा	८९
भोजपुर	१५२	धनुषा	७४३	मनाङ	७	जुम्ला	१८०	दार्चुला	११५
संखुवासभा	११२	भक्तपुर	६०४	रुपन्देही	६४४	हुम्ला	६४	बैतडी	१८०
धनकुटा	२६०	ललितपुर	१०१२	कपिलवस्तु	४४४	मूगू	६३	डडेल्धुरा	१५७
सूनसरी	५४७	काठमाडौँ	३६४६	नवलपरासी	४७८	डोल्पा	३९	कञ्चनपुर	३२०
मोरङ	९९३	काभ्रेपलाञ्चोक	१३२२	अर्घाखाँची	१३८	कालिकोट	७७	जम्मा	१८२५
ओखलढुंगा	१२९	सिन्धुपाल्चोक	५९४	गुल्मी	२१६	जाजरकोट	१३२		
सोलुखुम्बु	५३	धादिङ	३७८	पाल्पा	२१४	बर्दिया	३६१		
खोटाङ	१३९	नुवाकोट	४०२	मूस्ताङ	२९	दैलेख	२२७		
उदयपुर	२४७	रसुवा	१२६	म्याग्दी	१५५	सुर्खेत	५३३		
सिरहा	४७८	चितवन	६४३	पर्वत	२०२	बाँके	३८२		
सप्तरी	५५७	मकवानपुर	५६१	बागलुङ	३५०	जम्मा	३०७६		
		पर्सा	५८४	जम्मा	४६६१				
		बारा	७४६						
		रौतहट	५५७						
जम्मा	५३६६	जम्मा	१४५९८						
कुल जम्मा			२९५२६						

सहकारीको प्रकृति एवं कुल संख्या		
सहकारीको प्रकृति	कुल संख्या	प्रतिशत
बचत तथा ऋण स.स.लि.	१२९१६	४३।७४
बहुउद्देश्यीय स.स.लि.	३९३८	१३।३४
कृषि स.स.लि.	७०९५	२४।०३
दुग्ध स.स.लि.	१७४३	५।९०
उपभोक्ता स.स.लि.	१४५९	४।९४
विद्युत स.स.लि.	४११	१।३९
तरकारी तथा फलफूल स.स.लि.	२०७	०।७०
चिया स.स.लि.	१०७	०।३६
कफि स.स.लि.	१४६	०।४९
जडिबुटी स.स.लि.	१८१	०।६१
मौरीपालन स.स.लि.	६४	०।२२
संचार स.स.लि.	११६	०।३९
स्वास्थ्य स.स.लि.	८९	०।३०
उखु स.स.लि.	४७	०।१६
जूनार स.स.लि.	३७	०।१३
अन्य	९७०	३।२९
कुल जम्मा	२९५२६	१००।००



सहकारीहरूको बृद्धि दर एक भलक

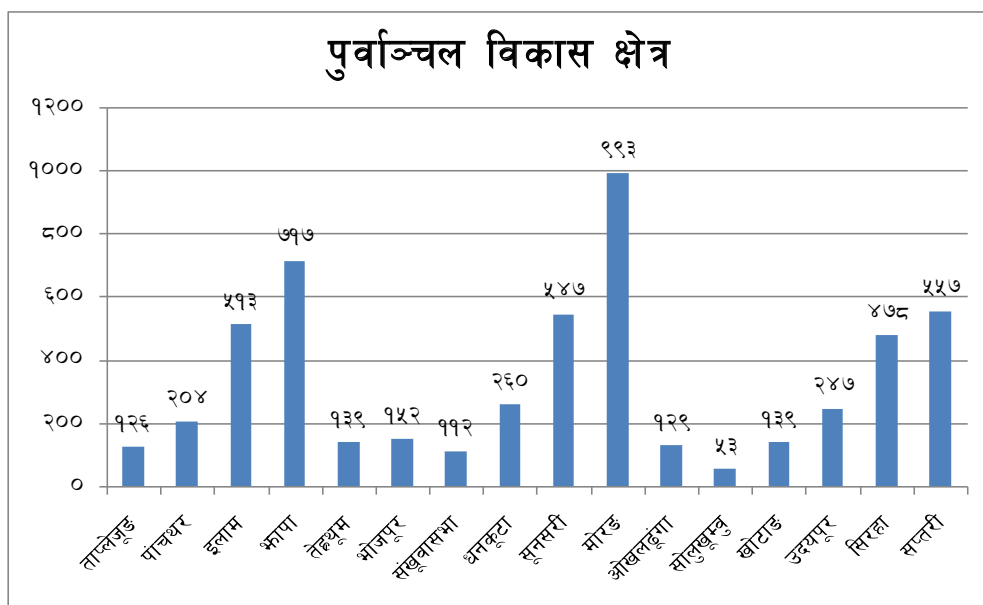
आ. ब.	सहकारी संस्थाहरूको संख्या	बृद्धि संख्या	बृद्धि दर
२०५४-५५	४३४९	०	०
२०५५-५६	४८६०	५११	११।७५
२०५६-५७	५६७१	८११	१६।६९
२०५७-५८	६४८४	८१३	१४।३४
२०५८-५९	७०७४	५९०	९।१
२०५९-६०	७४४५	३७१	५।२४
२०६०-६१	७५९८	१५३	२।०६
२०६१-६२	८०४५	४४७	५।८८
२०६२-६३	८५३०	४८५	६।०३
२०६३-६४	९७२०	११९०	१२।२४
२०६४-६५	११३०२	१५८२	१६।२८
२०६५-६६	१५८१३	४५११	३९।९१
२०६६/६७	२०१०२	४२८९	२७।१२
२०६७/६८	२३३०१	३१९९	१५।९१
२०६८/६९	२६५००	३१९९	१३।७३
२०६९/७०	२९५२६	३०२६	११।४२



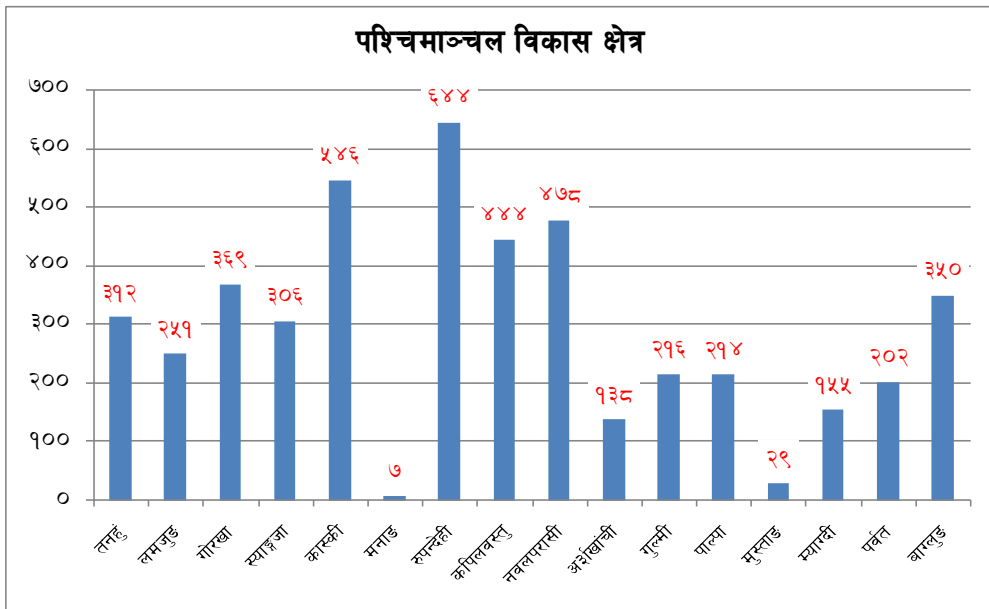
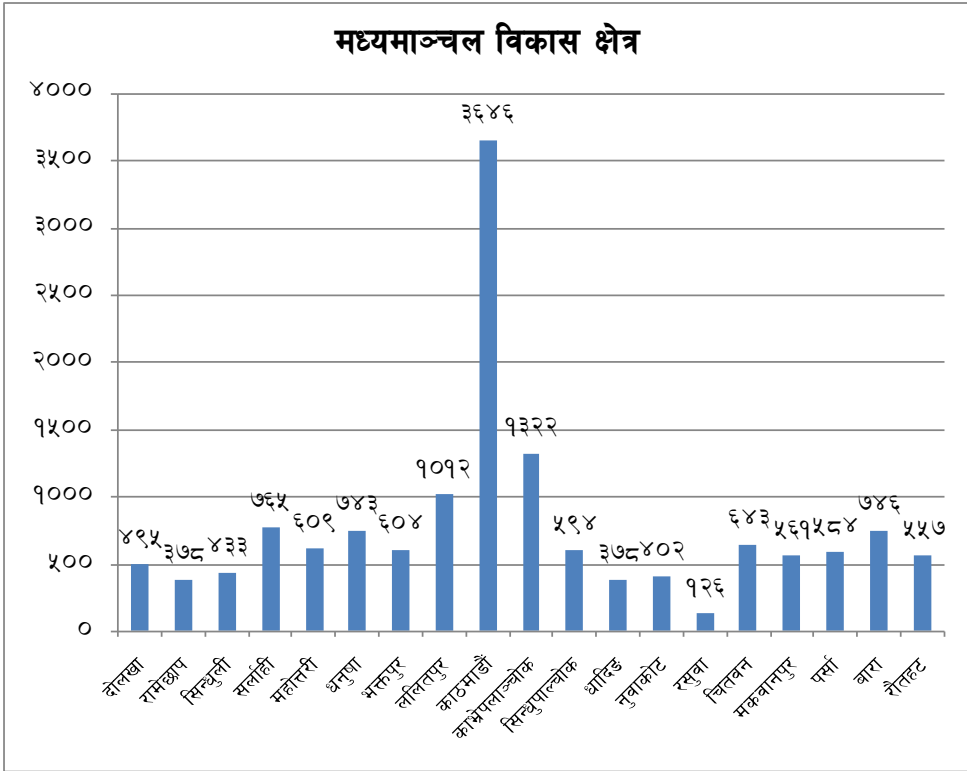
१६/सहकारी संघ/संस्थाहरूको तथ्याङ्क (२०७० आषाढ मसान्तसम्मको)

### क्षेत्रगत सहकारी विवरण

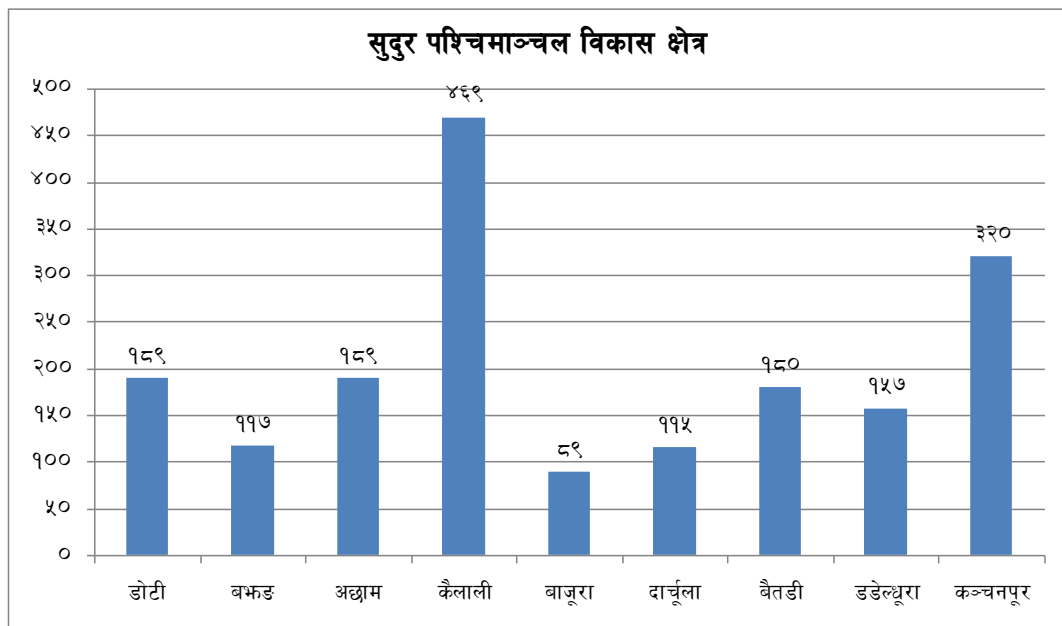
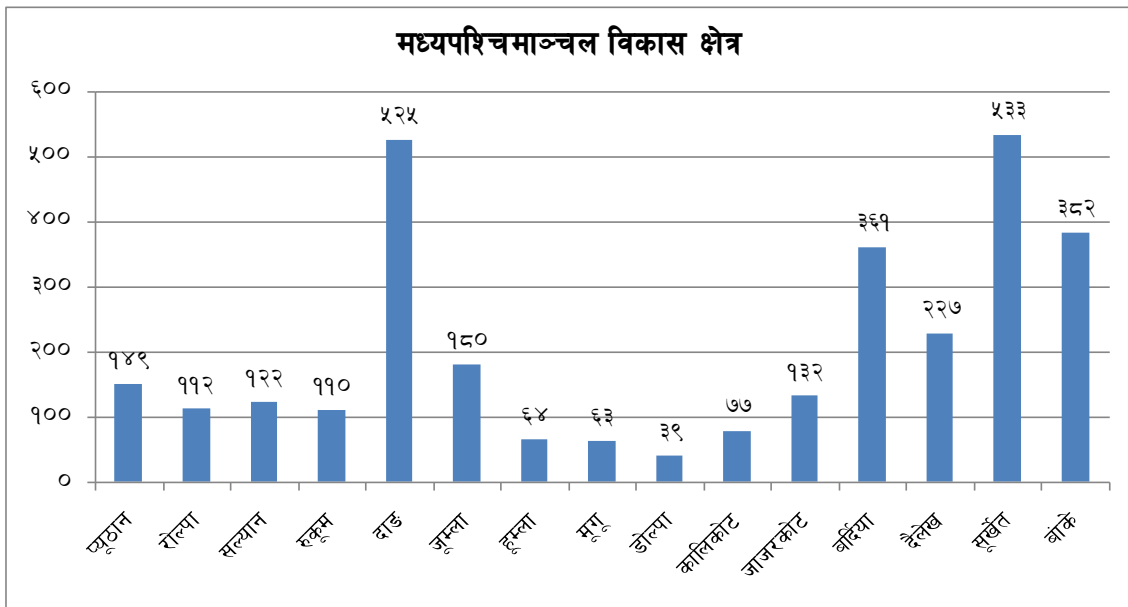
विकास क्षेत्र	सहकारी संख्या	प्रतिशत
पूर्वाञ्चल विकास क्षेत्र	५३६६	१८
मध्यमाञ्चल विकास क्षेत्र	१४५९८	४९
पश्चिमाञ्चल विकास क्षेत्र	४६६१	१६
मध्यपश्चिमाञ्चल विकास क्षेत्र	३०७६	१०
सुदूरपश्चिमाञ्चल विकास क्षेत्र	१८२५	६
नेपाल	२९५२६	१००





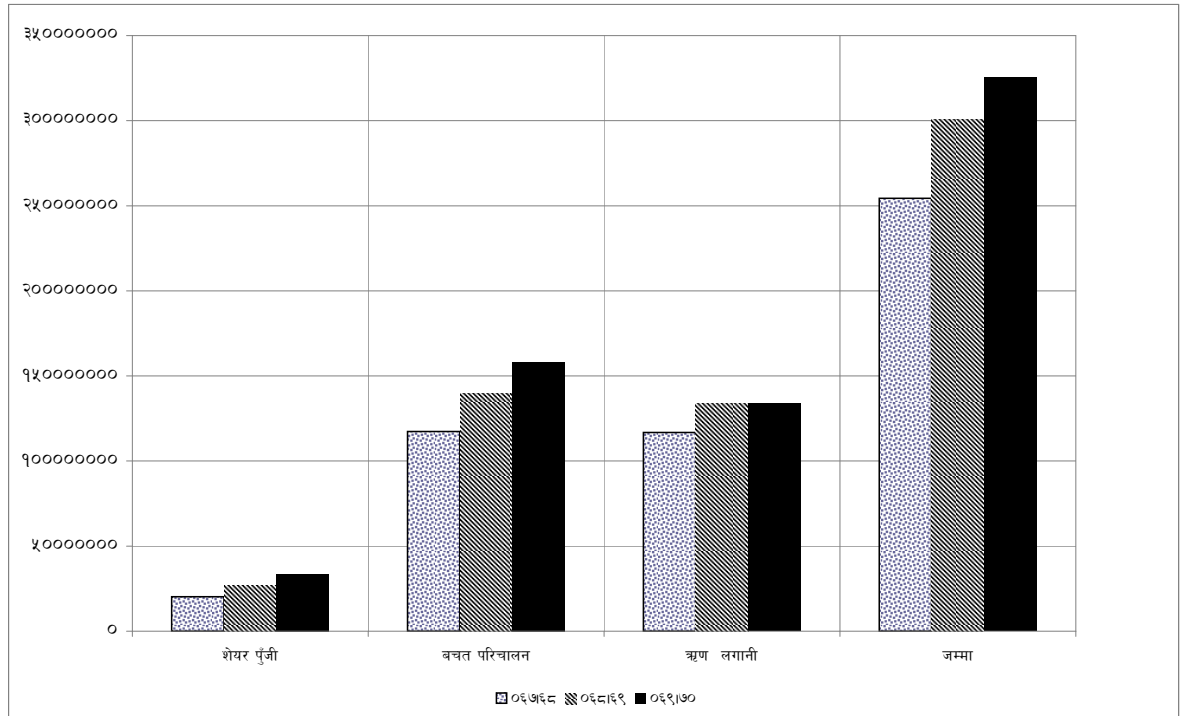


१८/सहकारी संघ/संस्थाहरूको तथ्याङ्क (२०७० आषाढ मसान्तसम्मको)



वित्तिय कारोवारको अवस्था (रु हजारमा)

आ.व.	शेयर पुँजी	बचत परिचालन	ऋण लगानी	जम्मा
०६७।६८	२०२२५१३९	११७२९५२२८	११६८३५८१४	२५४३५६१८१
०६८।६९	२७०९५१५१	१३९५४३९७१	१३४०३३४५९	३००६७२५८१
०६९।७०	३३४५१२९६	१५८१६२७०४	१३३८२७३२६	३२५४४१३२६



सहकारी संघ/संस्थाहरूको तथ्याङ्क (२०७० आषाढ मसान्तसम्मको)/२०

रकम रु हजारमा

जिल्ला	कार्यप्रकृति	संस्था संख्या	संचालक			सदस्य			कर्मचारी			शेयर पूजी रु.	कोष	निक्षेप रु.	लगानी रु.		
			महिला	पुरुष	जम्मा	महिला	पुरुष	जम्मा	महिला	पुरुष	जम्मा				ऋण	अन्य	जम्मा
सिरहा	बचत तथा ऋण	२१९	५२१	८६०	१३८१	१९७६३	१७७६५	३७५२८	६१	६७	१२८	५५६४४	९८२	११६४८२	२४०५	१३५४	३७५९
सिरहा	बहुउद्देश्यीय	४४	१०८	१७८	२८६	३६१५	३३४	३९४९	०	०	०	६५५	१३	१६४२	२६१८	०	२६१८
सिरहा	कृषि	१६४	४२८	७०५	११३३	३५३८	२४१३०	२७६६८	८३	३	८६	१८०२६	४११	३१८२९	१९२६२	१०८६	२०३४८
सिरहा	दूग्ध	१०	११	४९	६०	७५	२२२	२९७	०	०	०	१६०	०	०	०	०	०
सिरहा	उपभोक्ता	२८	४२	१३४	१७६	२७७	५३३	८१०	०	०	०	२४५	१०	११	५	१	६
सिरहा	विद्युत	०	०	०	०	०	०	०	०	०	०	०	०	०	०	०	०
सिरहा	तरकारी तथा फलफूल	०	०	०	०	०	०	०	०	०	०	०	०	०	०	०	०
सिरहा	चिया	०	०	०	०	०	०	०	०	०	०	०	०	०	०	०	०
सिरहा	कफि	०	०	०	०	०	०	०	०	०	०	०	०	०	०	०	०
सिरहा	जडिवूटी	०	०	०	०	०	०	०	०	०	०	०	०	०	०	०	०
सिरहा	मौरीपालन	०	०	०	०	०	०	०	०	०	०	०	०	०	०	०	०
सिरहा	संचार	२	४	१०	१४	३४	४४	७८	०	०	०	१५६	०	०	०	०	०
सिरहा	स्वास्थ्य	५	९	२६	३५	७८	६०	१३८	०	०	०	२४१५	०	०	०	०	०
सिरहा	उखु	२	३	११	१४	१३	४८	६१	०	०	०	६१	०	०	०	६००	६००
सिरहा	जूनार	०	०	०	०	०	०	०	०	०	०	०	०	०	०	०	०
सिरहा	अन्य	४	९	१९	२८	७६	८५	१६१	०	०	०	२१०	०	०	०	०	०

सहकारी संघ/संस्थाहरूको तथ्याङ्क (२०७० आषाढ मसान्तसम्मको)/२१

जिल्ला	कार्यप्रकृति	संस्था संख्या	संचालक			सदस्य			कर्मचारी			शेयर पुंजी रु.	कोष	निक्षेप रु.	लगानी रु.		
			महिला	पुरुष	जम्मा	महिला	पुरुष	जम्मा	महिला	पुरुष	जम्मा				ऋण	अन्य	जम्मा
सप्तरी	बचत तथा ऋण	१४५	३८९	६१३	१००२	४१४९	२८३४	६९८३	२०	२३	४३	२३८१९	१३१६	२५४७०	२९०६४	९४६	३००१०
सप्तरी	बहुउद्देश्यीय	८८	२३२	३६४	५९६	१०५०६	५३७५६	६४२६२	०	०	०	०	०	०	०	०	०
सप्तरी	कृषि	१५७	४२५	६३२	१०५७	३३०४	३५३५	६८३९	१६	११	२७	८५८५	०	२१७१३	३१६१	०	३१६१
सप्तरी	दूध	१०	२९	४५	७४	१०३८	४२२८	५२६६	०	०	०	०	०	०	०	०	०
सप्तरी	उपभोक्ता	१४०	३८४	५७८	९६२	११२५	२३७६	३५०१	०	६	६	५०२	४	११३८	३६७	०	३६७
सप्तरी	विद्युत	०	०	०	०	०	०	०	०	०	०	०	०	०	०	०	०
सप्तरी	तरकारी तथा फलफूल	१	३	४	७	१०	१५	२५	०	०	०	१६	०	०	०	०	०
सप्तरी	चिया	०	०	०	०	०	०	०	०	०	०	०	०	०	०	०	०
सप्तरी	कफि	०	०	०	०	०	०	०	०	०	०	०	०	०	०	०	०
सप्तरी	जडिवूटी	०	०	०	०	०	०	०	०	०	०	०	०	०	०	०	०
सप्तरी	मौरीपालन	०	०	०	०	०	०	०	०	०	०	०	०	०	०	०	०
सप्तरी	संचार	०	०	०	०	०	०	०	०	०	०	०	०	०	०	०	०
सप्तरी	स्वास्थ्य	५	१७	२२	३९	८७	२५५	३४२	०	०	०	९०८	०	०	०	०	०
सप्तरी	उखू	०	०	०	०	०	०	०	०	०	०	०	०	०	०	०	०
सप्तरी	जूनार	०	०	०	०	०	०	०	०	०	०	०	०	०	०	०	०
सप्तरी	अन्य	११	१३	६४	७७	६३	१६८	२३१	०	०	०	५५२	०	०	०	०	०

२२/सहकारी संघ/संस्थाहरूको तथ्याङ्क (२०७० आषाढ मसान्तसम्मको)

जिल्ला	कार्यप्रकृति	संस्था संख्या	संचालक			सदस्य			कर्मचारी			शेयर पुँजी रु.	कोष	निक्षेप रु.	लगानी रु.		
			महिला	पुरुष	जम्मा	महिला	पुरुष	जम्मा	महिला	पुरुष	जम्मा				ऋण	अन्य	जम्मा
मोरङ्ग	बचत तथा ऋण	६१२	१८१७	२६९१	४५०८	६९४७५	५३२५२	१२२७२७	४७७	४२८	९०५	७८३३५२	२२८६२६	१३६८८७०	१६८४९९७	७५६०	१६९२५५७
मोरङ्ग	बहुउद्देश्यीय	१४९	२०६	५४५	७५१	१३७१६	१६८३३	३०५४९	११३	१७४	२८७	३१०३३३	६१३९६	६८२३१२	७७६९२५	०	७७६९२५
मोरङ्ग	कृषि	१३०	२४३	४९०	७३३	६६९४	७९९३	१३८८७	३१	४८	७९	४१४६२	१६२१२	४६३८४	६८३३२	९०	६८४२२
मोरङ्ग	दूग्ध	२५	२१	१०९	१३०	५७५	१९४६	२५२१	१२	४१	५३	१२५०५	१३१११	९५७३	८१२९	०	८१२९
मोरङ्ग	उपभोक्ता	८	७	१४	२१	९९	१८३	२८२	६	८	१४	३४३५	४६०	१६५	१६	२७८	२९४
मोरङ्ग	विद्युत	४	७	१४	२१	२१	७९	१००	०	०	०	१०	०	०	०	०	०
मोरङ्ग	तरकारी तथा फलफूल	११	८	२३	३१	१५५	२७२	४२७	०	०	०	३४४५	६८	१६२	२१३	०	२१३
मोरङ्ग	चिया	१	०	७	७	०	२५	२५	०	०	०	२५				०	०
मोरङ्ग	कफि	०	०	०	०	०	०	०	०	०	०	०	०	०	०	०	०
मोरङ्ग	जडिवूटी	११	१२	४४	५६	१२४	२५६	३८०	०	०	०	४३०	४६	७४	५१	०	५१
मोरङ्ग	मौरीपालन	३	१७	१०	२७	६९	४०	१०९	०	०	०	३८२	३३०	२१५	२५९	०	२५९
मोरङ्ग	संचार	४	४	२२	२६	२८	२०६	२३४	०	१	९	१४१५		१११		१००	१००
मोरङ्ग	स्वास्थ्य	३	२	६	८	२४	६१	८५	१०	२१	३१	१२६४	१५६८	०	०	०	०
मोरङ्ग	उखु	०	०	०	०	०	०	०	०	०	०	०	०	०	०	०	०
मोरङ्ग	जूनार	०	०	०	०	०	०	०	०	०	०	०	०	०	०	०	०
मोरङ्ग	अन्य	३२	१००	१४२	२४२	५१५७	३४९८	८६५५	३२	३१	६३	३९१०९	५७८७७	११३८३०	२२१६९७	०	२२१६९७

सहकारी संघ/संस्थाहरूको तथ्याङ्क (२०७० आषाढ मसान्तसम्मको)/२३

जिल्ला	कार्यप्रकृति	संस्था संख्या	संचालक			सदस्य			कर्मचारी			शेयर पुंजी रु.	कोष	निक्षेप रु.	लगानी रु.		
			महिला	पुरुष	जम्मा	महिला	पुरुष	जम्मा	महिला	पुरुष	जम्मा				ऋण	अन्य	जम्मा
भापा	बचत तथा ऋण	२६५	८७८	१७८८	२६६६	१०२११०	४६७९३	१४८८२३	५३१	६२५	११५६	५५१५८१	२००१७	१९९२५३६	२१०९२४५	०	२१०९२४५
भापा	बहुउद्देश्यीय	१२१	४७०	६४८	१११८	३१०३०	४६४०५	७७४३५	२३३	३०६	५३९	४३७५६५	१६५४६१	२३२६३९०	२३०३९१७	०	२३०३९१७
भापा	कृषि	२३३	१०७४	१२७३	२३४७	१९९२४	१५८२५	३५७४९	१५५	१८३	३३८	१३००६६	६९२०६	२७५८०१	४२६४६८	०	४२६४६८
भापा	दूग्ध	२४	६९	१९३	२६२	८८८	१४५४	२३४२	२२	३०	५२	९७३०	४८२९	४८०४	५१०३	०	५१०३
भापा	उपभोक्ता	१३	३३	७९	११२	२६३	४५६	७९९	८	६	१४	५३१०	६१६९	३९४२	५००९	०	५००९
भापा	विद्युत	४	११	२५	३६	६५	१८८	२५३	१	१	२	२७८	३२	२८६	३४९५	०	३४९५
भापा	तरकारी तथा फलफूल	१०	२६	६४	९०	१११	१७५	२८६	१०	१०	२०	६८८	१४७	५०३	१४४९४	०	१४४९४
भापा	चिया	६	१६	४०	५६	४१९	६०४	१०२३	५	९	१४	४४४७	१६४२	२८४०	५२९८	०	५२९८
भापा	कफि	०	०	०	०	०	०	०	०	०	०	०	०	०	०	०	०
भापा	जडिवृत्ती	१७	५०	१०७	१५७	२०६	२६१	४६७	८	९	१७	७३९	०	५४४	०	०	०
भापा	मौरीपालन	१	११	०	११	१३८	०	१३८	०	२	२	९१	३७१	१०८	२६७	०	२६७
भापा	संचार	०	०	०	०	०	०	०	०	०	०	०	०	०	०	०	०
भापा	स्वास्थ्य	३	८	२१	२९	१८	७८	९६	२	२	४	७६००	१८८	१०५	०	०	०
भापा	उखू	०	०	०	०	०	०	०	०	०	०	०	०	०	०	०	०
भापा	जूनार	०	०	०	०	०	०	०	०	०	०	०	०	०	०	०	०
भापा	अन्य	२०	८६	१३०	२१६	३०५	६३६	९४१	१३	१६	२९	९१९५	१३३५५	१५४७	२८६८	०	२८६८

२४/सहकारी संघ/संस्थाहरूको तथ्याङ्क (२०७० आषाढ मसान्तसम्मको)

जिल्ला	कार्यप्रकृति	संस्था संख्या	संचालक			सदस्य			कर्मचारी			शेयर पूजी रु.	कोष	निक्षेप रु.	लगानी रु.		
			महिला	पुरुष	जम्मा	महिला	पुरुष	जम्मा	महिला	पुरुष	जम्मा				ऋण	अन्य	जम्मा
उदयपूर	बचत तथा ऋण	८५	२३४	२५६	४९०	७७९६	५८०१	१३५९७	६८	२७	९५	२७२६८	२५२२	११०७४३	११६४७९	०	११६४७९
उदयपूर	बहुउद्देश्यीय	४६	१६२	१०१	२६३	५४८३	३२२४	८७०७	३८	१२	५०	१८४११	३३१७	७२११८	९२६२१	१००	९२७२१
उदयपूर	कृषि	७७	१५२	१४७	२९९	२७६७	१८०९	४५७६	६	६	१२	६८५१	२४१५	२१६२३	४३९०८	०	४३९०८
उदयपूर	दूग्ध	३	२	५	७	०	०	०	०	०	०	१९	०	०	२५	०	२५
उदयपूर	उपभोक्ता	१६	१५	४३	५८	३५४	५५७	९११	०	०	०	७१५	४२	९४	१७१	०	१७१
उदयपूर	विद्युत	२	४	१४	१८	२१	५९	८०	०	०	०	१२२	०	०	०	०	०
उदयपूर	तरकारी तथा फलफूल	२	२	५	७	२२	३९	६१	०	०	०	३६	०	५६	५४	०	५४
उदयपूर	चिया	४	१	६	७	१८	८५	१०३	०	०	०	६८	०	०	०	०	०
उदयपूर	कफि	०	०	०	०	०	०	०	०	०	०	०	०	०	०	०	०
उदयपूर	जडिवूटी	२	४	१४	१८	०	०	०	६	४७	५३	५	०	०	०	०	०
उदयपूर	मौरीपालन	०	०	०	०	०	०	०	०	०	०	०	०	०	०	०	०
उदयपूर	संचार	१	२	७	९	७	२१	२८	०	०	०	२८	०	०	०	०	०
उदयपूर	स्वास्थ्य	०	०	०	०	०	०	०	०	०	०	०	०	०	०	०	०
उदयपूर	उखू	०	०	०	०	०	०	०	०	०	०	०	०	०	०	०	०
उदयपूर	जूनार	०	०	०	०	०	०	०	०	०	०	०	०	०	०	०	०
उदयपूर	अन्य	९	१६	६५	८१	२०१	५३७	७३८	०	०	०	२४१	३५	०			०



सहकारी संघ/संस्थाहरूको तथ्याङ्क (२०७० आषाढ मसान्तसम्मको)/२५

जिल्ला	कार्यप्रकृति	संस्था संख्या	संचालक			सदस्य			कर्मचारी			शेयर पूंजी रु.	कोष	निक्षेप रु.	लगानी रु.		
			महिला	पुरुष	जम्मा	महिला	पुरुष	जम्मा	महिला	पुरुष	जम्मा				ऋण	अन्य	जम्मा
खोटाङ्ग	बचत तथा ऋण	४४	७५	१०९	१८४	२११२	१८६३	३९७५	१७	१५	३२	२८०३७	४०२९	८२३०१	७०९४०	०	७०९४०
खोटाङ्ग	बहुउद्देश्यीय	१२	६	२४	३०	१२७	३६१	४८८	०	०	०	७०५	२५०	६७४	११९६	०	११९६
खोटाङ्ग	कृषि	४०	४०	७२	११२	२६३	६२१	८८४	३	१	४	५७४७	२९८	२१९०	३६४८	०	३६४८
खोटाङ्ग	दूग्ध	०	०	०	०	०	०	०	०	०	०	०	०	०	०	०	०
खोटाङ्ग	उपभोक्ता	२७	४९	१९४	२४३			०	०	०	०	२६०	०	०	०	०	०
खोटाङ्ग	विद्युत	७	४	२०	२४	२१	३१६	३३७	०	०	०	४९३६	०	०	२७८४	०	२७८४
खोटाङ्ग	तरकारी तथा फलफूल	०	०	०	०	०	०	०	०	०	०	०	०	०	०	०	०
खोटाङ्ग	चिया	०	०	०	०	०	०	०	०	०	०	०	०	०	०	०	०
खोटाङ्ग	कफि	०	०	०	०	०	०	०	०	०	०	०	०	०	०	०	०
खोटाङ्ग	जडिवूटी	१	४	११	१५	७०	४६	११६	०	०	०	५६	०	९८	१४९	०	१४९
खोटाङ्ग	मौरीपालन	०	०	०	०	०	०	०	०	०	०	०	०	०	०	०	०
खोटाङ्ग	संचार	२	४	१४	१८	६१२	१९०३	२५१५	०	०	०	२५४५	२५४५	५०९०	७६३५	१२७२५	२०३६०
खोटाङ्ग	स्वास्थ्य	०	०	०	०	०	०	०	०	०	०	०	०	०	०	०	०
खोटाङ्ग	उखू	०	०	०	०	०	०	०	०	०	०	०	०	०	०	०	०
खोटाङ्ग	जूनार	०	०	०	०	०	०	०	०	०	०	०	०	०	०	०	०
खोटाङ्ग	अन्य	६	१५	२५	४०	६३	७३	१३६	०	०	०	१५०	३१	०	०	०	०

२६/सहकारी संघ/संस्थाहरूको तथ्याङ्क (२०७० आषाढ मसान्तसम्मको)

जिल्ला	कार्यप्रकृति	संस्था संख्या	संचालक			सदस्य			कर्मचारी			शेयर पूंजी रु.	कोष	निक्षेप रु.	लगानी रु.		
			महिला	पुरुष	जम्मा	महिला	पुरुष	जम्मा	महिला	पुरुष	जम्मा				ऋण	अन्य	जम्मा
ओखलढुङ्गा	बचत तथा ऋण	५१	६९	१०३	१७२	३१३९	२५०६	५६४५	२	१	३	१८३९३	१४४५	५३०६४	३८८१५	०	३८८१५
ओखलढुङ्गा	बहुउद्देश्यीय	१०	७	२४	३१	५२९	८८९	१४१८	१	०	१	९०४६	३६०	२३३६६	२६५७१	०	२६५७१
ओखलढुङ्गा	कृषि	३१	१४	३८	५२	४५१	६७७	११२८	०	०	०	२११६	२४७	८५९	१८२३	०	१८२३
ओखलढुङ्गा	दूग्ध	०	०	०	०	०	०	०	०	०	०	११	०	०	०	०	०
ओखलढुङ्गा	उपभोक्ता	१७	३१	१२२	१५३	१५७	२५४	४११	०	०	०	१२४१	४१	२९२	०	०	०
ओखलढुङ्गा	विद्युत	५	९	३६	४५	२५	१०७	१३२	०	०	०	२४८	०	०	०	०	०
ओखलढुङ्गा	तरकारी तथा फलफूल	०	०	०	०	०	०	०	०	०	०	०	०	०	०	०	०
ओखलढुङ्गा	चिया	३	५	२२	२७	२०	५५	७५	०	०	०	११३	०	०	०	०	०
ओखलढुङ्गा	कफि	०	०	०	०	०	०	०	०	०	०	०	०	०	०	०	०
ओखलढुङ्गा	जडिवृटी	१	२	७	९	१	२७	२८	०	०	०	२४८	०	०	०	०	०
ओखलढुङ्गा	मौरीपालन	०	०	०	०	०	०	०	०	०	०	०	०	०	०	०	०
ओखलढुङ्गा	संचार	०	०	०	०	०	०	०	०	०	०	०	०	०	०	०	०
ओखलढुङ्गा	स्वास्थ्य	०	०	०	०	०	०	०	०	०	०	०	०	०	०	०	०
ओखलढुङ्गा	उखू	०	०	०	०	०	०	०	०	०	०	०	०	०	०	०	०
ओखलढुङ्गा	जूनार	०	०	०	०	०	०	०	०	०	०	०	०	०	०	०	०
ओखलढुङ्गा	अन्य	११	२०	७९	९९	०	०	०	०	०	०	५०	०	०	०	०	०

सहकारी संघ/संस्थाहरूको तथ्याङ्क (२०७० आषाढ मसान्तसम्मको)/२७

जिल्ला	कार्यप्रकृति	संस्था संख्या	संचालक			सदस्य			कर्मचारी			शेयर पुंजी रु.	कोष	निक्षेप रु.	लगानी रु.		
			महिला	पुरुष	जम्मा	महिला	पुरुष	जम्मा	महिला	पुरुष	जम्मा				ऋण	अन्य	जम्मा
सोलुखुम्बु	बचत तथा ऋण	२२	९६	६१	१५७	१९३७	८८८	२८२५	४	३	७	५०२१	२१९१	१०७१६	९४९४	०	९४९४
सोलुखुम्बु	बहुउद्देश्यीय	९	१६	३४	५०	२१७	८९३	१११०	०	०	०	३८३९	९०	८३०५	८०१८	०	८०१८
सोलुखुम्बु	कृषि	२१	५१	४०	९१	८१७	६९२	१५०९	०	०	०	४०९५	१२२	४६२५	१०१७५	०	१०१७५
सोलुखुम्बु	दूग्ध	०	०	०	०	०	०	०	०	०	०	०	०	०	०	०	०
सोलुखुम्बु	उपभोक्ता	०	०	०	०	०	०	०	०	०	०	०	०	०	०	०	०
सोलुखुम्बु	विद्युत	०	०	०	०	०	०	०	०	०	०	०	०	०	०	०	०
सोलुखुम्बु	तरकारी तथा फलफूल	०	०	०	०	०	०	०	०	०	०	०	०	०	०	०	०
सोलुखुम्बु	चिया	०	०	०	०	०	०	०	०	०	०	०	०	०	०	०	०
सोलुखुम्बु	कफि	०	०	०	०	०	०	०	०	०	०	०	०	०	०	०	०
सोलुखुम्बु	जडिवूटी	०	०	०	०	०	०	०	०	०	०	०	०	०	०	०	०
सोलुखुम्बु	मौरीपालन	०	०	०	०	०	०	०	०	०	०	०	०	०	०	०	०
सोलुखुम्बु	संचार	०	०	०	०	०	०	०	०	०	०	०	०	०	०	०	०
सोलुखुम्बु	स्वास्थ्य	०	०	०	०	०	०	०	०	०	०	०	०	०	०	०	०
सोलुखुम्बु	उखु	०	०	०	०	०	०	०	०	०	०	०	०	०	०	०	०
सोलुखुम्बु	जूनार	०	०	०	०	०	०	०	०	०	०	०	०	०	०	०	०
सोलुखुम्बु	अन्य	१	५	६	११	९४	१७६	२७०	०	०	०	१०५४	०	११२०९	९२०६	०	९२०६

२८/सहकारी संघ/संस्थाहरूको तथ्याङ्क (२०७० आषाढ मसान्तसम्मको)

जिल्ला	कार्यप्रकृति	संस्था संख्या	संचालक			सदस्य			कर्मचारी			शेयर पूंजी रु.	कोष	निक्षेप रु.	लगानी रु.		
			महिला	पुरुष	जम्मा	महिला	पुरुष	जम्मा	महिला	पुरुष	जम्मा				ऋण	अन्य	जम्मा
धनकुटा	बचत तथा ऋण	५५	९९	३९६	४९५	२५७२	२४२६	४९९८	०	०	०	१५९९	०	७४४९६	५४३२७	०	५४३२७
धनकुटा	बहुउद्देश्यीय	४४	७९	३१७	३९६	७८२	७८२०	८६०२	०	०	०	५२२७	०	५०१८८	१६१६१	०	१६१६१
धनकुटा	कृषि	७२	१३०	५१८	६४८	५७६	१०४०	१६१६	०	०	०	१०००	०	६६४	१६६१	०	१६६१
धनकुटा	दूग्ध	३०	५४	२१६	२७०	३१५	९८६	१३०१	०	०	०	१०४९	०	६३	२१९	०	२१९
धनकुटा	उपभोक्ता	४०	७२	२८८	३६०	४२	१६८०	१७२२	०	०	०	१५३	०	८७७	१५५८	०	१५५८
धनकुटा	विद्युत	५	९	३६	४५	२०	१००	१२०	०	०	०	२४	०	१७	११	०	११
धनकुटा	तरकारी तथा फलफूल	०	०	०	०	०	०	०	०	०	०	०	०	०	०	०	०
धनकुटा	चिया	१०	१८	७२	९०	६३	२८३	३४६	०	०	०	३९७	०	१५२	४६२	०	४६२
धनकुटा	कफि	०	०	०	०	०	०	०	०	०	०	०	०	०	०	०	०
धनकुटा	जडिवूटी	१	२	७	९	३	२५	२८	०	०	०	१६३	०	११७	०	०	०
धनकुटा	मौरीपालन	०	०	०	०	०	०	०	०	०	०	०	०	०	०	०	०
धनकुटा	संचार	०	०	०	०	०	०	०	०	०	०	०	०	०	०	०	०
धनकुटा	स्वास्थ्य	१	२	७	९	१२	१५	२७	०	०	०	१००	०	०	०	०	०
धनकुटा	उखु	०	०	०	०	०	०	०	०	०	०	०	०	०	०	०	०
धनकुटा	जूनार	०	०	०	०	०	०	०	०	०	०	०	०	०	०	०	०
धनकुटा	अन्य	२	४	१४	१८	७५	३०	१०५	०	०	०	१३२	०	०	०	०	०







३२/सहकारी संघ/संस्थाहरूको तथ्याङ्क (२०७० आषाढ मसान्तसम्मको)

जिल्ला	कार्यप्रकृति	संस्था संख्या	संचालक			सदस्य			कर्मचारी			शेयर पुंजी रु.	कोष	निक्षेप रु.	लगानी रु.		
			महिला	पुरुष	जम्मा	महिला	पुरुष	जम्मा	महिला	पुरुष	जम्मा				ऋण	अन्य	जम्मा
इलाम	बचत तथा ऋण	५३	१२१	३७१	४९२	४०३२	३५७२	७६०४	२४	२२	४६	१७६९२	४०८६	८०८१८	११०३५९	२२७	११०५८६
इलाम	बहुउद्देशीय	६१	९६	२८८	३८४	९४००	११५७८	२०९७८	४४	२७	७१	२१५६३	१०१०२	९७२९९	१२३४४०	३८७	१२३८२७
इलाम	कृषि	२०२	५१७	१२८६	१८०३	७५१७	७११६	१४६३३	३६	६६	१०२	१६९६६	७१६१	३९३६३	६७५८४	४०३	६७९८७
इलाम	दूग्ध	१२९	३०४	९१२	१२१६	१२०९	७७३३	८९४२	१	१४७	१४८	३११२	१२२६७	८७६१	१९०३५	६२८	१९६६३
इलाम	उपभोक्ता	०	०	०	०	०	०	०	०	०	०	०	०	०	०	०	०
इलाम	विद्युत	४	१०	४०	५०	५७	७१२	७६९	०	३	३	५७३	५३	०	०	०	०
इलाम	तरकारी तथा फलफूल	०	०	०	०	०	०	०	०	०	०	०	०	०	०	०	०
इलाम	चिया	४१	९१	२७४	३६५	५५७	२००९	२५६६	१	१९	२०	१४६११	२५२३	५८०६	१०३७९	३२	१०४११
इलाम	कफि	०	०	०	०	०	०	०	०	०	०	०	०	०	०	०	०
इलाम	जडिवूटी	२	५	१३	१८	२०	४८	६८	०	१	१	१६२	९	५२	२४४	०	२४४
इलाम	मौरीपालन	०	०	०	०	०	०	०	०	०	०	०	०	०	०	०	०
इलाम	संचार	४	९	२७	३६	७६	३५३	४२९	४	८	१२	७९००	१४	०	०	०	०
इलाम	स्वास्थ्य	०	०	०	०	०	०	०	०	०	०	०	०	०	०	०	०
इलाम	उखु	०	०	०	०	०	०	०	०	०	०	०	०	०	०	०	०
इलाम	जुनार	०	०	०	०	०	०	०	०	०	०	०	०	०	०	०	०
इलाम	अन्य	१७	४०	११५	१५५	५४०	९१७	१४५७	३	४	७	१९७२	८६१६	४८४९	५४९५		५४९५





३४/सहकारी संघ/संस्थाहरूको तथ्याङ्क (२०७० आषाढ मसान्तसम्मको)

जिल्ला	कार्यप्रकृति	संस्था संख्या	संचालक			सदस्य			कर्मचारी			शेयर पूजी रु.	कोष	निक्षेप रु.	लगानी रु.		
			महिला	पुरुष	जम्मा	महिला	पुरुष	जम्मा	महिला	पुरुष	जम्मा				ऋण	अन्य	जम्मा
पाँचथर	बचत तथा ऋण	४०	८७	२७९	३६६	११२८	१३८७	२५१५	३	७	१०	४६०१	५१५	१२९३४	१५८२९	०	१५८२९
पाँचथर	बहुउद्देश्यीय	३२	५७	१८१	२३८	२५१६	३४१५	५९३१	८	११	१९	१३२७३	२५६०	३९६१८	५३९६४	१२	५३९७६
पाँचथर	कृषि	८१	२०७	४९३	७००	५९११	२७०५	८६१६	१३	१७	३०	१०११२	३३९२	२२७१३	३५०३९	३	३५०४२
पाँचथर	दूग्ध	११	२५	७४	९९	७०	३२६	३९६	०	५	५	५८४	७९	५५	६२	०	६२
पाँचथर	उपभोक्ता	५	११	३४	४५	३३	९६	१२९	०	०	०	७४२	०	०	०	०	०
पाँचथर	विद्युत	१९	४४	१३३	१७७	२४९	१३६३	१६१२	०	४	४	३०२५	१०	७२	११८७		११८७
पाँचथर	तरकारी तथा फलफूल	१	४	५	९	४	२३	२७	०	१	१	४६	०	०	०	०	०
पाँचथर	चिया	११	२५	७६	१०१	६८	३२४	३९२	०	०	०	४६१८	९२	२५४	१७८७	०	१७८७
पाँचथर	कफि	०	०	०	०	०	०	०	०	०	०	०	०	०	०	०	०
पाँचथर	जडिवूटी	१	३	६	९	२	२८	३०	०	०	०	१५	०	०	०	०	०
पाँचथर	मौरीपालन	१	३	६	९	५	२७	३२	०	०	०	२७५	६४	१२	१०	०	१०
पाँचथर	संचार	१	३	६	९	१०	४८	५८	२	३	५	६११	०	०	०	०	०
पाँचथर	स्वास्थ्य	०	०	०	०	०	०	०	०	०	०	०	०	०	०	०	०
पाँचथर	उखू	०	०	०	०	०	०	०	०	०	०	०	०	०	०	०	०
पाँचथर	जूनार	०	०	०	०	०	०	०	०	०	०	०	०	०	०	०	०
पाँचथर	अन्य	१	१	८	९	६	१९	२५	०	०	०	३००	०	०	०	०	०

सहकारी संघ/संस्थाहरूको तथ्याङ्क (२०७० आषाढ मसान्तसम्मको)/३५

जिल्ला	कार्यप्रकृति	संस्था संख्या	संचालक			सदस्य			कर्मचारी			शेयर पुँजी रु.	कोष	निक्षेप रु.	लगानी रु.			
			महिला	पुरुष	जम्मा	महिला	पुरुष	जम्मा	महिला	पुरुष	जम्मा				ऋण	अन्य	जम्मा	
सुनसरी	बचत तथा ऋण	३०६	१०३४	१४१२	२४४६	४२७७	३०४८७	७३२०४	३३०	३१५	६४५	२००१३५	६००६८	८९१७५७	१०७३११६		०	१०७३११६
सुनसरी	बहुउद्देश्यीय	४१	१४०	१२७	२६७	९१६१	५७४८	१४९०९	४९	४९	९८	३७९९०	१६०१८	१३६८२२	११०१६९		०	११०१६९
सुनसरी	कृषि	१४७	४८५	५७३	१०५८	९८६५	६८३६	१६७०१	४३	७२	११५	९८१५	१३८४२	२६१८१	४४९२१		०	४४९२१
सुनसरी	दूग्ध	१२	३२	७०	१०२	५४९	११८४	१७३३	३४	७१	१०५	१६५५२	३३१७२	२४०७७	३५६६५		०	३५६६५
सुनसरी	उपभोक्ता	७	१६	१८	३४	१०९	११४	२२३	१	०	१	४०	१००	६	०	०	०	०
सुनसरी	विद्युत	०	०	०	०	०	०	०	०	०	०	०	०	०	०	०	०	०
सुनसरी	तरकारी तथा फलफूल	४	१६	२०	३६	५६	५७	११३	०	०	०	३०	०	०	०	०	०	०
सुनसरी	चिया	०	०	०	०	०	०	०	०	०	०	०	०	०	०	०	०	०
सुनसरी	कफि	०	०	०	०	०	०	०	०	०	०	०	०	०	०	०	०	०
सुनसरी	जडिवूटी	१	०	०	०	६	१८	२४	०	०	०	९०	०	०	०	०	०	०
सुनसरी	मौरीपालन	१	२	७	९	३७	११	४८			०	८	०	०	०	०	०	०
सुनसरी	संचार	६	९	३७	४६	१४६	६६४	८१०	१०	४८	५८	१०८२	२४	०	०	०	०	०
सुनसरी	स्वास्थ्य	५	१४	३३	४७	२४७	१७४	४२१	२२	३०	५२	७०३	०	०	०	०	०	०
सुनसरी	उखु	०	०	०	०	०	०	०	०	०	०	०	०	०	०	०	०	०
सुनसरी	जूनार	०	०	०	०	०	०	०	०	०	०	०	०	०	०	०	०	०
सुनसरी	अन्य	१७	३८	५८	९६	२७३	४१४	६८७	८	५	१३	४२७५	४३८	३८९५	४१७१		०	४१७१

३६/सहकारी संघ/संस्थाहरूको तथ्याङ्क (२०७० आषाढ मसान्तसम्मको)

जिल्ला	कार्यप्रकृति	संस्था संख्या	संचालक			सदस्य			कर्मचारी			शेयर पूंजी रु.	कोष	निकषेप रु.	लगानी रु.		
			महिला	पुरुष	जम्मा	महिला	पुरुष	जम्मा	महिला	पुरुष	जम्मा				ऋण	अन्य	जम्मा
काठमाडौं	बचत तथा ऋण	३०५५	८५३८	१३७४७	२२२८५	९८७००	१३१३५०	२३००५०	५४२७	५४६५	१०८९२	९२०५०३२	०	७६४६९०३१	५६५९०८१४	०	५६५९०८१४
काठमाडौं	बहुउद्देश्यीय	३६८	१०३०	१५४६	२५७६	३८७००	५६२४०	९४९४०	१८०६	१९७७	३७८३	२३२५२८३	०	११८३११९७	१२४१३७६६	०	१२४१३७६६
काठमाडौं	कृषि	१००	२६४	३९४	६५८	१७६२	२८१२	४५७४	३७	३०	६७	१७९१८	०	२८०९७	१८०३४	०	१८०३४
काठमाडौं	दूग्ध	२७	७६	११३	१८९	७३६	१२३२	१९६८	१७	१०	२७	१६७	०	०	०	०	०
काठमाडौं	उपभोक्ता	३१	८७	१३०	२१७	९०४	१२००	२१०४	३५	२७	६२	३६६५३	०	२७२६५	२१६७९	०	२१६७९
काठमाडौं	विद्युत	२	४	१४	१८	११८	७९	१९७	४	४	८	९८०४	०	०	०	०	०
काठमाडौं	तरकारी तथा फलफूल	१	२	७	९	५८६	३९०	९७६	११	२१	३२	७०७३	०	५५६०१	४७९२५	०	४७९२५
काठमाडौं	चिया	१	२	७	९	१६	११	२७	३	६	९	५६०३	०	०	०	०	०
काठमाडौं	कफि	०	०	०	०	०	०	०	०	०	०	०	०	०	०	०	०
काठमाडौं	जडिवूटी	१	१	६	७	५	२०	२५	०	०	०	२५००	०	०	०	०	०
काठमाडौं	मौरीपालन	१	२	७	९	१०	१५	२५	१	१०	११	९८	०	०	०	०	०
काठमाडौं	संचार	७	९	४३	५२	६३	१००	१६३	३	९	१२	५३६७	०	०	०	०	०
काठमाडौं	स्वास्थ्य	२४	४१	१६६	२०७	२३५२	२५६८	४९२०	२१४	४११	६२५	१८८७२५	०	१०१८०६	९६०२२	०	९६०२२
काठमाडौं	उखु	०	०	०	०	०	०	०	०	०	०	०	०	०	०	०	०
काठमाडौं	जूना	०	०	०	०	०	०	०	०	०	०	०	०	०	०	०	०
काठमाडौं	अन्य	२८	७९	११७	१९६	२९७०	४२३०	७२००	४०	४४	८४	५७०३०	०	५५२४५	४७९२९	०	४७९२९

सहकारी संघ/संस्थाहरूको तथ्याङ्क (२०७० आषाढ मसान्तसम्मको)/३७

जिल्ला	कार्यप्रकृति	संस्था संख्या	संचालक			सदस्य			कर्मचारी			शेयर पूंजी रु.	कोष	लगानी रु.			
			महिला	पुरुष	जम्मा	महिला	पुरुष	जम्मा	महिला	पुरुष	जम्मा			निक्षेप रु.	ऋण	अन्य	जम्मा
ललितपुर	बचत तथा ऋण	५९७	१२००	३५२७	४७२७	४५५२८	८०७११	१२६२३९	११२५	१०२७	२१५२	२८६१४५१	०	१७७५८२०	९०६६९२	०	९०६६९२
ललितपुर	बहुउद्देश्यीय	१५७	९४१	३१५	१२५६	२५१००	२९५००	५४६००	७१५	७५०	१४६५	७०७००७	०	७०६१५६०	४००४४४	०	४००४४४
ललितपुर	कृषि	११७	१६१	४९८	६५९	२०४८८	२३५५४	४४०४२	१०३	१४८	२५१	८४७३५	०	७३८०००	८६१७०	०	८६१७०
ललितपुर	दूग्ध	५४	११०	३३२	४४२	१६१७	२२३८	३८५५	३५	३३	६८	३०२८९३	०	५६०००२०	७५५९२	०	७५५९२
ललितपुर	उपभोक्ता	२५	५०	१५०	२००	६२०	८३०	१४५०	२२	३२	५४	२२१८६	०	२१५६०	०	०	०
ललितपुर	विद्युत	०	०	०	०	०	०	०	०	०	०	०	०	०	०	०	०
ललितपुर	तरकारी तथा फलफूल	०	०	०	०	०	०	०	०	०	०	०	०	०	०	०	०
ललितपुर	चिया	१०	२५	४५	७०	१२०	१७५	२९५	५	१५	२०	१५४७	०	१३५०	०	०	०
ललितपुर	कफि	१०	२१	४९	७०	१५०	२१५	३६५	१३	३०	४३	१०५०	०	७०००	०	०	०
ललितपुर	जडिवूटी	१४	२३	६८	९१	१०५	२९५	४००	८	७	१५	२६७५	०	२३००	०	०	०
ललितपुर	मौरीपालन	०	०	०	०	०	०	०	०	०	०	०	०	०	०	०	०
ललितपुर	संचार	०	०	०	०	०	०	०	०	०	०	०	०	०	०	०	०
ललितपुर	स्वास्थ्य	०	०	०	०	०	०	०	०	०	०	०	०	०	०	०	०
ललितपुर	उखु	०	०	०	०	०	०	०	०	०	०	०	०	०	०	०	०
ललितपुर	जूनार	०	०	०	०	०	०	०	०	०	०	०	०	०	०	०	०
ललितपुर	अन्य	२८	३००	८२०	११२०	९५०	१०८०	२०३०	५४	५०	१०४	१९८२५	०	१५२६०	१४२७०	०	१४२७०

३८/सहकारी संघ/संस्थाहरूको तथ्याङ्क (२०७० आषाढ मसान्तसम्मको)

जिल्ला	कार्यप्रकृति	संस्था संख्या	संचालक			सदस्य			कर्मचारी			शेयर पूंजी रु.	कोष	निकषप रु.	लगानी रु.		
			महिला	पुरुष	जम्मा	महिला	पुरुष	जम्मा	महिला	पुरुष	जम्मा				ऋण	अन्य	जम्मा
महोत्तरी	बचत तथा ऋण	१५५	४८३	८२१	१३०४	६१३०	७७८५	१३९१५	३१	९४	१२५	३८८१५	१२५५४	२५७४७४	२८७९३३	०	२८७९३३
महोत्तरी	बहुउद्देश्यीय	२६	४०	१७३	२१३	१०७७	९११	१९८८	०	४	४	२६५२	१२००	१६७६७	३५२५४		३५२५४
महोत्तरी	कृषि	१८९	६११	४७४	१०८५	४८३४	१५०८	६३४२	०	०	०	४७४८	२१०	४७४८	४१७६	०	४१७६
महोत्तरी	दूग्ध	४१	७४	२९५	३६९	२६९	१००८	१२७७	०	०	०	२८५	०	०	०	०	०
महोत्तरी	उपभोक्ता	११८	२८६	५६४	८५०	११५४	१८६४	३०१८	५	१३	१८	९५७	७०	४१	४२	०	४२
महोत्तरी	विद्युत	०	०	०	०	०	०	०	०	०	०	०	०	०	०	०	०
महोत्तरी	तरकारी तथा फलफूल	१	७	९	१६	२७	२३	५०	०	०	०	७	०	०	०	०	०
महोत्तरी	चिया	०	०	०	०	०	०	०	०	०	०	०	०	०	०	०	०
महोत्तरी	कफि	०	०	०	०	०	०	०	०	०	०	०	०	०	०	०	०
महोत्तरी	जडिवूटी	०	०	०	०	०	०	०	०	०	०	०	०	०	०	०	०
महोत्तरी	मौरीपालन	०	०	०	०	०	०	०	०	०	०	०	०	०	०	०	०
महोत्तरी	संचार	२	३	१५	१८	५३	२२९	२८२	०	०	०	३६१९	०	०	०	०	०
महोत्तरी	स्वास्थ्य	२	१	१४	१५	१७३	४०९	५८२	०	०	०	५२९१	०	१५८८	६८१३	०	६८१३
महोत्तरी	उखू	२०	२२	१३०	१५२	११३	३९४	५०७	०	०	०	६१०		६५१	९५०	०	९५०
महोत्तरी	जूनार	०	०	०	०	०	०	०	०	०	०	०	०	०	०	०	०
महोत्तरी	अन्य	५५	९९	३९६	४९५	१९२४	१७१३	३६३७	०	०	०	५४२३	२४४०	२३१८५	१५१६१९	०	१५१६१९

सहकारी संघ/संस्थाहरूको तथ्याङ्क (२०७० आषाढ मसान्तसम्मको)/३९

जिल्ला	कार्यप्रकृति	संस्था संख्या	संचालक			सदस्य			कर्मचारी			शेयर पूंजी रु.	कोष	निक्षेप रु.	लगानी रु.		
			महिला	पुरुष	जम्मा	महिला	पुरुष	जम्मा	महिला	पुरुष	जम्मा				ऋण	अन्य	जम्मा
सिन्धुली	बचत तथा ऋण	१३७	३८४	४९४	८७८	१६२३१	८६६६	२४८९७	७९	६३	१४२	४७८१३	६२८६	२२१९६६	४६७७५७	०	४६७७५७
सिन्धुली	बहुउद्देश्यीय	३१	४४	७५	११९	९४३	१७०६	२६४९	१	४	५	७५१८	२४४	१६७३०	३४३२२	०	३४३२२
सिन्धुली	कृषि	१४०	२६२	५३४	७९६	१९०१	२०२८	३९२९	५	१३	१८	५१५३	७१	१०९४४	१३०९८	०	१३०९८
सिन्धुली	दूग्ध	१८	७४	७२	१४६	३१७	२९७	६१४	८	९	१७	१३१	०	९३	०	०	०
सिन्धुली	उपभोक्ता	१८	३२	७६	१०८	२१७	३७१	५८८	१	३	४	३९००	०	४४	४१	०	४१
सिन्धुली	विद्युत	४	७	२९	३६	७	५६	६३	०	०	०	६३	०	०	०	०	०
सिन्धुली	तरकारी तथा फलफूल	८	३२	२७	५९	१८४	२९८	४८२	०	०	०	३२४	४१	२९६	६९४	०	६९४
सिन्धुली	त्रिया	०	०	०	०	०	०	०	०	०	०	०	०	०	०	०	०
सिन्धुली	कृषि	१	२	७	९	८	२०	२८	०	०	०	२८	०	०	०	०	०
सिन्धुली	जडिवूटी	१७	१४	२८	४२	१५३	३५०	५०३	०	०	०	१४००	०	५	८	०	८
सिन्धुली	मौरीपालन	६	१०	३२	४२	५२	१११	१६३	०	०	०	७०	०	०	०	०	०
सिन्धुली	संचार	३	९	१८	२७	१७	३३	५०	०	०	०	१५५	०	०	०	०	०
सिन्धुली	स्वास्थ्य	२	४	१६	२०	११	८९	१००	०	०	०	१३२३	०	०	०	०	०
सिन्धुली	उखू	०	०	०	०	०	०	०	०	०	०	०	०	०	०	०	०
सिन्धुली	जूनार	३१	१८६	९३	२७९	३०४	७००	१००४	३	४	७	७०६	१४	३२४	३२३	०	३२३
सिन्धुली	अन्य	१७	३१	१२२	१५३	१६४४	१६४४	३२८८	२	५	७	२२८१	१२०१	१४५६	२१७४	०	२१७४

४०/सहकारी संघ/संस्थाहरूको तथ्याङ्क (२०७० आषाढ मसान्तसम्मको)

जिल्ला	कार्यप्रकृति	संस्था संख्या	संचालक			सदस्य			कर्मचारी			शेयर पूंजी रु.	कोष	निक्षेप रु.	लगानी रु.		
			महिला	पुरुष	जम्मा	महिला	पुरुष	जम्मा	महिला	पुरुष	जम्मा				ऋण	अन्य	जम्मा
चितवन	बचत तथा ऋण	२६९	१३६०	१२१६	२५७६	३६६६४	२६३१७	६७००१	१६५	२७१	४३६	४३६६४३	३५५६०	९२९७२१	१६६०४५४		१६६०४५४
चितवन	बहुउद्देश्यीय	७१	२१६	३९४	६१०	२७५६	१२५३१	१५२६७	४३	१४६	१६९	२०९०३	२०६०	३५७२	६४३२		६४३२
चितवन	कृषि	६६	३४९	५४२	६९१	९४७	१६९७	२६४४	३०	६५	९५	१२९६	१२०	१७०९	१२३०		१२३०
चितवन	दूग्ध	१४३	४५९	६१२	१२७१	४४१२	९७१९	१४१३१	३२	५९	९१	४३७६७	३५२१	१७४३९५	१६४६१२		१६४६१२
चितवन	उपभोक्ता	११	२०	४४	६४	१४४६	१२३०	२६७६	१२	०	१२	३२००	२२४	१२७२५	१५९६३		१५९६३
चितवन	विद्युत	१	४	५	९	१२	१९	३१	०	१	१	३१	२				०
चितवन	तरकारी तथा फलफूल	१२	४०	९४	१३४	१३०७०	५२६५	१६३३५	५३	६५	११६	२६९३९	१६६६	२१६९६७	४७६५४६		४७६५४६
चितवन	चिया	०	०	०	०	०	०	०	०	०	०	०	०	०	०	०	०
चितवन	कफि	०	०	०	०	०	०	०	०	०	०	०	०	०	०	०	०
चितवन	जडिवूटी	१०	१९	३६	५५	९१	३५	१२६	४	३	७	२३६	१७	३१	१२४४		१२४४
चितवन	मौरीपालन	३	९	१६	२५	३९९	१०९२	१४९१	१	१	२	४५५३	३१९	४२७	१४११		१४११
चितवन	संचार	५	३	७	१०	१३६	१०९	२४७	२	०	२	२७३	१९	४२६	४६१		४६१
चितवन	स्वास्थ्य	१	४	५	९	१२	१९	३१			०	३१	२				०
चितवन	उखू	०	०	०	०	०	०	०	०	०	०	०	०	०	०	०	०
चितवन	जूनार	०	०	०	०	०	०	०	०	०	०	०	०	०	०	०	०
चितवन	अन्य	२९	१५०	१००	२५०	१६६०	५७९	२४५९	१७	१५	३२	५७७३	९२	१०			०



सहकारी संघ/संस्थाहरूको तथ्याङ्क (२०७० आषाढ मसान्तसम्मको)/४१

जिल्ला	कार्यप्रकृति	संस्था संख्या	संचालक			सदस्य			कर्मचारी			शेयर पूंजी रु.	कोष	निक्षेप रु.	लगानी रु.		
			महिला	पुरुष	जम्मा	महिला	पुरुष	जम्मा	महिला	पुरुष	जम्मा				ऋण	अन्य	जम्मा
सर्लाही	बचत तथा ऋण	२३६	६८८	१४१७	२१०५	७३६९	७२३७२	७९७४१	३३९	५८४	९२३	२३६१२४	६०७१२	२६६८१५४	२१५६५११	०	२१५६५११
सर्लाही	बहुउद्देश्यीय	६१	१६४	३२७	४९१	३२०३	३००५३	३३२५६	४१	६४	१०५	१२२०२	३२०७	८०५४	४९१८१५	०	४९१८१५
सर्लाही	कृषि	१८०	४८२	९९८	१४८०	४४६५	३३४०१	३७८६६	५४	१०४	१५८	१७५७२	२१८	५२५९०	७१८३१	०	७१८३१
सर्लाही	दूग्ध	१५२	३४८	१०३०	१३७८	४८९	५४३१	५९२०	२०	१५०	१७०	५७३	३७६	०	०	०	०
सर्लाही	उपभोक्ता	५०	७५	३७५	४५०	२९४	११२४	१४१८	६	५४	६०	१०८७	३७४६	०	०	०	०
सर्लाही	विद्युत	४	७	२९	३६	३९८	४९९	८९७	०	६	६	६९४	२८७	०	०	०	०
सर्लाही	तरकारी तथा फलफूल	२	४	१४	१८	११	४१	५२	०	०	०	५	९	०	०	०	०
सर्लाही	चिया	०	०	०	०	०	०	०	०	०	०	०	०	०	०	०	०
सर्लाही	कफि	०	०	०	०	०	०	०	०	०	०	०	०	०	०	०	०
सर्लाही	जडिवूटी	०	०	०	०	०	०	०	०	०	०	०	०	०	०	०	०
सर्लाही	मौरीपालन	७	३१	२८	५९	८९	२७५	३६४	९	३	१२	३१७	१७१	०	०	०	०
सर्लाही	संचार	४	७	२९	३६	१८३	३९३	५७६	०	०	०	०	१२८	०	०	०	०
सर्लाही	स्वास्थ्य	४	५	३३	३८	८८	१२५	२१३	१९	१४	३३	५८७	१८८	०	०	०	०
सर्लाही	उखु	१	२	७	९	२७	२७	२७	१	१	२७	२	०	०	०	०	०
सर्लाही	जूनार	०	०	०	०	०	०	०	०	०	०	०	०	०	०	०	०
सर्लाही	अन्य	६४	१७३	३५०	५२३	३९२	१६३०	२०२२	५५	९१	१४६	९४१०	१२२	४७	४७	०	४७

४२/सहकारी संघ/संस्थाहरूको तथ्याङ्क (२०७० आषाढ मसान्तसम्मको)

जिल्ला	कार्यप्रकृति	संस्था संख्या	संचालक			सदस्य			कर्मचारी			शेयर पूजी रु.	कोष	निक्षेप रु.	लगानी रु.		
			महिला	पुरुष	जम्मा	महिला	पुरुष	जम्मा	महिला	पुरुष	जम्मा				ऋण	अन्य	जम्मा
नुवाकोट	बचत तथा ऋण	९३	३४५	५२६	८७१	१०७२९	१२४०४	२३१३३	१०९	१३१	२४०	१२४२०९	१७१६४	४८५५७९	५०६३०७	१२०५५	५१८३६२
नुवाकोट	बहुउद्देशीय	८७	३६८	४४७	८१५	१०६७३	११२८०	२१९५३	७७	११०	१८७	१११३४१	२६६०१	५१५५३८	४३७७२२	१०७१५	४४८४३७
नुवाकोट	कृषि	१७४	५७४	९१२	१४८६	४९३१	६२५२	१११८३	२४	२८	५२	४६३८५	३५६४	३९२४५	५१६५६	७२७५	५८९३१
नुवाकोट	दूग्ध	८	१०	४६	५६	३३०	२४३	५७३	०	१	१	१५४६	५३	११८०	२०९४	२६	२१२०
नुवाकोट	उपभोक्ता	१२	२७	८९	११६	३८७	९२४	१३११	९	६	१५	७६४३	७६४	७६४४	१६३५०	२८९	१६६३९
नुवाकोट	विद्युत	०	०	०	०	०	०	०	०	०	०	०	०	०	०	०	०
नुवाकोट	तरकारी तथा फलफूल	१	२	७	९	१८	७	२५	०	०	०	५८०	०	०	०	०	०
नुवाकोट	चिया	०	०	०	०	०	०	०	०	०	०	०	०	०	०	०	०
नुवाकोट	कफि	१०	४१	५३	९४	१३१	१२०	२५१	०	०	०	२२६	०	०	०	०	०
नुवाकोट	जडिवूटी	०	०	०	०	०	०	०	०	०	०	०	०	०	०	०	०
नुवाकोट	मौरीपालन	०	०	०	०	०	०	०	०	०	०	०	०	०	०	०	०
नुवाकोट	संचार	१	१	६	७	६	१९	२५	०	०	०	४	०	०	०	०	०
नुवाकोट	स्वास्थ्य	०	०	०	०	०	०	०	०	०	०	०	०	०	०	०	०
नुवाकोट	उखु	०	०	०	०	०	०	०	०	०	०	०	०	०	०	०	०
नुवाकोट	जूनार	०	०	०	०	०	०	०	०	०	०	०	०	०	०	०	०
नुवाकोट	अन्य	१६	१२१	३६	१५७	१७७६	३८५	२१६१	१२	२	१४	३४२६	१०८३	१०१३६	१८२१६	५१	१८२६७

सहकारी संघ/संस्थाहरूको तथ्याङ्क (२०७० आषाढ मसान्तसम्मको)/४३

जिल्ला	कार्यप्रकृति	संस्था संख्या	संचालक			सदस्य			कर्मचारी			शेयर पूंजी रु.	कोष	निक्षेप रु.	लगानी रु.		
			महिला	पुरुष	जम्मा	महिला	पुरुष	जम्मा	महिला	पुरुष	जम्मा				ऋण	अन्य	जम्मा
रसूवा	बचत तथा ऋण	३०	१७६	१३६	३१२	२२०४	१४३६	३६४०	४	३	७	९०५२	२५२१	३३४४४	३७९५९	१८८	३८१४७
रसूवा	बहुउद्देश्यीय	१९	५५	११७	१७२	२३४३	१३५६	३६९९	६	१०	१६	६५९९	१२१४	१२०३६	१४२३९	९२	१४३३१
रसूवा	कृषि	६०	२२०	३३८	५५८	१६१५	१८६९	३४८४	३	३	६	७५०९	५६१	१४४३	५९९३	४०	६०३३
रसूवा	दूग्ध	१	३	४	७	४	२३	२७	०	०	०	३	०	२५	३०	०	३०
रसूवा	उपभोक्ता	१	२	७	९	६	२५	३१	१	०	१	२०५	०	२०५	०	०	०
रसूवा	विद्युत	०	०	०	०	०	०	०	०	०	०	०	०	०	०	०	०
रसूवा	तरकारी तथा फलफूल	०	०	०	०	०	०	०	०	०	०	०	०	०	०	०	०
रसूवा	चिया	०	०	०	०	०	०	०	०	०	०	०	०	०	०	०	०
रसूवा	कफि	०	०	०	०	०	०	०	०	०	०	०	०	०	०	०	०
रसूवा	जडिवूटी	२	३	१३	१६	१८	३८	५६	०	०	०	३६५	०	०	०	०	०
रसूवा	मौरीपालन	०	०	०	०	०	०	०	०	०	०	०	०	०	०	०	०
रसूवा	संचार	०	०	०	०	०	०	०	०	०	०	०	०	०	०	०	०
रसूवा	स्वास्थ्य	०	०	०	०	०	०	०	०	०	०	०	०	०	०	०	०
रसूवा	उखु	०	०	०	०	०	०	०	०	०	०	०	०	०	०	०	०
रसूवा	जूनार	०	०	०	०	०	०	०	०	०	०	०	०	०	०	०	०
रसूवा	अन्य	१३	३८	८७	१२५	१९१	२९८	४८९	०	०	०	८२३	०	४१	५५	०	५५

४४/सहकारी संघ/संस्थाहरूको तथ्याङ्क (२०७० आषाढ मसान्तसम्मको)

जिल्ला	कार्यप्रकृति	संस्था संख्या	संचालक			सदस्य			कर्मचारी			शेयर पूंजी रु.	कोष	निकषेप रु.	लगानी रु.		
			महिला	पुरुष	जम्मा	महिला	पुरुष	जम्मा	महिला	पुरुष	जम्मा				ऋण	अन्य	जम्मा
मकवानपुर	बचत तथा ऋण	२१८	३९२	१५७०	१९६२	४२७१८	२३९३७	६६६५५	०	०	०	२५८४९	०	१००००२३	११६४२१५	०	११६४२१५
मकवानपुर	बहुउद्देश्यीय	७१	१२८	५११	६३९	४३८५	१२९१२	१७२९७	०	०	०	४५४६२	०	३००३५२	३७१८८०	०	३७१८८०
मकवानपुर	कृषि	१५०	२७०	१०८०	१३५०	७२५०	४२७२	११५२२	०	०	०	१२८६९	०	५५९००	१६७५३३	०	१६७५३३
मकवानपुर	दूग्ध	६३	११३	४५४	५६७	११७६	४४३८	५६१४	०	०	०	१८४१	०	७२१६	१२३००	०	१२३००
मकवानपुर	उपभोक्ता	२४	४३	१७३	२१६	५४८	९२१	१४६९	०	०	०	७५८८	०	६६५	८९७३	०	८९७३
मकवानपुर	विद्युत	०	०	०	०	०	०	०	०	०	०	०	०	०	०	०	०
मकवानपुर	तरकारी तथा फलफूल	०	०	०	०	०	०	०	०	०	०	०	०	०	०	०	०
मकवानपुर	चिया	०	०	०	०	०	०	०	०	०	०	०	०	०	०	०	०
मकवानपुर	कफि	०	०	०	०	०	०	०	०	०	०	०	०	०	०	०	०
मकवानपुर	जडिवूटी	१५	२७	१०८	१३५	१४७	३११	४५८	०	०	०	१३३१	०	३४	१२४	०	१२४
मकवानपुर	मौरीपालन	०	०	०	०	०	०	०	०	०	०	०	०	०	०	०	०
मकवानपुर	संचार	०	०	०	०	०	०	०	०	०	०	०	०	०	०	०	०
मकवानपुर	स्वास्थ्य	०	०	०	०	०	०	०	०	०	०	०	०	०	०	०	०
मकवानपुर	उखू	०	०	०	०	०	०	०	०	०	०	०	०	०	०	०	०
मकवानपुर	जूनार	०	०	०	०	०	०	०	०	०	०	०	०	०	०	०	०
मकवानपुर	अन्य	२०	३६	१४४	१८०	१०८८	६६०	१७४८	०	०	०	८५२७	०	९०९८	१५२४०	०	१५२४०

सहकारी संघ/संस्थाहरूको तथ्याङ्क (२०७० आषाढ मसान्तसम्मको)/४५

जिल्ला	कार्यप्रकृति	संस्था संख्या	संचालक			सदस्य			कर्मचारी			शेयर पूंजी रु.	कोष	निक्षेप रु.		लगानी रु.		
			महिला	पुरुष	जम्मा	महिला	पुरुष	जम्मा	महिला	पुरुष	जम्मा			ऋण	अन्य	जम्मा		
पर्सा	बचत तथा ऋण	२८२	५०८	२०३०	२५३८	१००९४	२०८७३	३०९६७	१४५	३३५	४८०	१४८०९४	६८७४	९७५०२८	९७९६२६	०	९७९६२६	
पर्सा	बहुउद्देश्यीय	६०	१०८	४३२	५४०	८८५	७४४५	८३३०	८०	१९५	२७५	२१३३१	४५५८	५११७८	४८२६०	०	४८२६०	
पर्सा	कृषि	२२१	३९८	१५९१	१९८९	१६०३	४३६३	५९६६	१८	२३०	२४८	२५९३	१०४५	८९८६	८८९४	०	८८९४	
पर्सा	दूग्ध	६	११	४३	५४	३५	१८०	२१५	५	२१	२६	३९१	२६	०	०	०	०	
पर्सा	उपभोक्ता	५	९	३६	४५	१७०	९०	२६०	८	१८	२६	७९८	४१	१६१५	८५३४		८५३४	
पर्सा	विद्युत	१	२	७	९	१०	३५	४५	०	०	०	१०७	०	०	०	०	०	
पर्सा	तरकारी तथा फलफूल	०	०	०	०	०	०	०	०	०	०	०	०	०	०	०	०	
पर्सा	चिया	०	०	०	०	०	०	०	०	०	०	०	०	०	०	०	०	
पर्सा	कफि	०	०	०	०	०	०	०	०	०	०	०	०	०	०	०	०	
पर्सा	जडिवूटी	०	०	०	०	०	०	०	०	०	०	०	०	०	०	०	०	
पर्सा	मौरीपालन	०	०	०	०	०	०	०	०	०	०	०	०	०	०	०	०	
पर्सा	संचार	०	०	०	०	०	०	०	०	०	०	०	०	०	०	०	०	
पर्सा	स्वास्थ्य	०	०	०	०	०	०	०	०	०	०	०	०	०	०	०	०	
पर्सा	उखु	०	०	०	०	०	०	०	०	०	०	०	०	०	०	०	०	
पर्सा	जूनार	०	०	०	०	०	०	०	०	०	०	०	०	०	०	०	०	
पर्सा	अन्य	९	१६	६५	८१	७०	७१७	७८७	१	२९	३०	८००	६३	२८३	७६३	०	७६३	

४६/सहकारी संघ/संस्थाहरूको तथ्याङ्क (२०७० आषाढ मसान्तसम्मको)

जिल्ला	कार्यप्रकृति	संस्था संख्या	संचालक			सदस्य			कर्मचारी			शेयर पुँजी रु.	कोष	निक्षेप रु.	लगानी रु.		
			महिला	पुरुष	जम्मा	महिला	पुरुष	जम्मा	महिला	पुरुष	जम्मा				ऋण	अन्य	जम्मा
सिन्धुपाल्चोक	बचत तथा ऋण	२१६	३८९	१५५५	१९४४	८३८४	५१९६	१३५८०	६१	१३९	२००	६८८२	३९१२	२४९३६	२५९४८	०	२५९४८
सिन्धुपाल्चोक	बहुउद्देश्यीय	५१	९२	३६७	४५९	२३४०	५५९३	७९३३	१५	२५	४०	९०६	३९९	१३११४	१४१०१	०	१४१०१
सिन्धुपाल्चोक	कृषि	११५	२०७	८२८	१०३५	४२९२	५७५२	१००४४	२१	३८	५९	१६९४	३७८	२१०१	४८३५	०	४८३५
सिन्धुपाल्चोक	दुग्ध	१५०	२७०	१०८०	१३५०	५४५	४४६३	५००८	०	१२४	१२४	२११७	९५८	१४५६	४३८७	०	४३८७
सिन्धुपाल्चोक	उपभोक्ता	३४	६१	२४५	३०६	१७४	८३८	१०१२	०	१४	१४	१०१३	१२४	०	०	०	०
सिन्धुपाल्चोक	विद्युत	६	११	४३	५४	१७०	१५००	१६७०	०	०	०	१६७०	०	०	०	०	०
सिन्धुपाल्चोक	तरकारी तथा फलफूल	१	२	७	९	०	२५	२५	०	०	०	५	०	०	०	०	०
सिन्धुपाल्चोक	चिया	०	०	०	०	०	०	०	०	०	०	०	०	०	०	०	०
सिन्धुपाल्चोक	कफि	५	९	३६	४५	१३९	१११	२५०	०	०	०	१३२	०	०	०	०	०
सिन्धुपाल्चोक	जडिवुटी	०	०	०	०	०	०	०	०	०	०	०	०	०	०	०	०
सिन्धुपाल्चोक	मौरीपालन	०	०	०	०	०	०	०	०	०	०	०	०	०	०	०	०
सिन्धुपाल्चोक	संचार	०	०	०	०	०	०	०	०	०	०	०	०	०	०	०	०
सिन्धुपाल्चोक	स्वास्थ्य	०	०	०	०	०	०	०	०	०	०	०	०	०	०	०	०
सिन्धुपाल्चोक	उखु	०	०	०	०	०	०	०	०	०	०	०	०	०	०	०	०
सिन्धुपाल्चोक	जूनार	०	०	०	०	०	०	०	०	०	०	०	०	०	०	०	०
सिन्धुपाल्चोक	अन्य	१६	२९	११५	१४४	४६८	७९६	१२६४	४	१२	१६	३८५	१०५	४५०	९०७	०	९०७

सहकारी संघ/संस्थाहरूको तथ्याङ्क (२०७० आषाढ मसान्तसम्मको)/४७

जिल्ला	कार्यप्रकृति	संस्था संख्या	संचालक			सदस्य			कर्मचारी			शेयर पूंजी रु.	कोष	निकषप रु.	लगानी रु.		
			महिला	पुरुष	जम्मा	महिला	पुरुष	जम्मा	महिला	पुरुष	जम्मा				ऋण	अन्य	जम्मा
काभ्रे	बचत तथा ऋण	४८८	८७८	३५१४	४३९२	३६९२९	४७०५५	८३९८४	१४९६	१४५२	२९४८	१०२७९१	२९१२२	१८२१८२	१९८१४३४	०	१९८१४३४
काभ्रे	बहुउद्देश्यीय	१८७	३३७	१३४६	१६८३	१६८०४	१२६९३	२९४९७	१४२	१३१	२७३	११४७७	३०५४	५५७४	१७२५४	०	१७२५४
काभ्रे	कृषि	२५३	४५५	१८२२	२२७७	२५८९	२८०३	५३९२	९७	११७	२१४	५२५६	२२०९	७३६३२	११०४४५	०	११०४४५
काभ्रे	दूग्ध	२७३	४९१	१९६६	२४५७	१२२	९०४९	९१७१	०	३५६	३५६	४७२७	१२१३	४२८५	५४६०	०	५४६०
काभ्रे	उपभोक्ता	३१	५६	२२३	२७९	२६१	४१०	६७१	१७	३६	५३	६७९९	१५२	०	०	०	०
काभ्रे	विद्युत	१९	३४	१३७	१७१	२३६	९७०	१२०६	१	१५	१६	४२६७	५२८	०	०	०	०
काभ्रे	तरकारी तथा फलफूल	२०	३६	१४४	१८०	३०८	११७४	१४८२	३	१३	१६	१२७४	२५६	१०३०९	१३४०४	०	१३४०४
काभ्रे	चिया	०	०	०	०	०	०	०	०	०	०	०	०	०	०	०	०
काभ्रे	कफि	८	१४	५८	७२	६९	२३५	३०४	०	०	०	९३	०	०	०	०	०
काभ्रे	जडिवूटी	४	७	२९	३६	१४३	१६७	३१०	०	०	०	७३	०	०	०	०	०
काभ्रे	मौरीपालन	५	९	३६	४५	९४	१०५	१९९	०	०	०	५५	०	०	०	०	०
काभ्रे	संचार	१	२	७	९	३	२२	२५	०	०	०	१००	०	०	०	०	०
काभ्रे	स्वास्थ्य	१	२	७	९	१०	५५	६५	०	०	०	२१०	०	०	०	०	०
काभ्रे	उखु	०	०	०	०	०	०	०	०	०	०	०	०	०	०	०	०
काभ्रे	जूनार	०	०	०	०	०	०	०	०	०	०	०	०	०	०	०	०
काभ्रे	अन्य	३२	५८	२३०	२८८	५५४६	९१४	६४६०	३०	१२	४२	८३२८	०	०	०	०	०

४८/सहकारी संघ/संस्थाहरूको तथ्याङ्क (२०७० आषाढ मसान्तसम्मको)

जिल्ला	कार्यप्रकृति	संस्था संख्या	संचालक			सदस्य			कर्मचारी			शेयर पूजी रु.	कोष	निकषेप रु.	लगानी रु.		
			महिला	पुरुष	जम्मा	महिला	पुरुष	जम्मा	महिला	पुरुष	जम्मा				ऋण	अन्य	जम्मा
भक्तपुर	बचत तथा ऋण	४७२	१५८५	१६२८	३२१३	४६०३१	९२००९	१३०५	१३१५	७०	१३८५	१३५२३५०	०	७९५९६६८	७९१५२१५	०	७९१५२१५
भक्तपुर	बहुउद्देश्यीय	५५	१५०	१३८	२८८	१३८३	३३०७	४६९०	१५	४७	६२	४२७५३	०	३८५८५८	३६४३२०	०	३६४३२०
भक्तपुर	कृषि	४२	८४	१६९	२५३	९४५३	१०५३१	१९९८४	३६	४५	८१	११४९८	०	१५०२६	०	०	०
भक्तपुर	दुग्ध	२२	६६	८८	१५४	५७	४९५	५५२	२२	२२	४४	५४	०	०	०	०	०
भक्तपुर	उपभोक्ता	८	२४	३२	५६	१०६	१७५	२८१	६	८	१४	२७०२	०	१३६१	४८००	०	४८००
भक्तपुर	विद्युत	०	०	०	०	०	०	०	०	०	०	०	०	०	०	०	०
भक्तपुर	तरकारी तथा फलफूल	०	०	०	०	०	०	०	०	०	०	०	०	०	०	०	०
भक्तपुर	चिया	०	०	०	०	०	०	०	०	०	०	०	०	०	०	०	०
भक्तपुर	कफि	०	०	०	०	०	०	०	०	०	०	०	०	०	०	०	०
भक्तपुर	जडिवृटी	०	०	०	०	०	०	०	०	०	०	०	०	०	०	०	०
भक्तपुर	मौरीपालन	१	१	६	७	१५	१०	२५	०	१	१	३		०	०	०	०
भक्तपुर	संचार	१	१	६	७	२०	५	२५	१	१	२	३३		३४७	३४७	०	३४७
भक्तपुर	स्वास्थ्य	१	१	७	८	२००	१९१	३९१	३	५	८	२५		५५१६	०	०	०
भक्तपुर	उखू	०	०	०	०	०	०	०	०	०	०	०	०	०	०	०	०
भक्तपुर	जूनार	०	०	०	०	०	०	०	०	०	०	०	०	०	०	०	०
भक्तपुर	अन्य	२	५	९	१४	१४	३६	५०	२	२	४	१८०	०	७४८	११०	०	११०



सहकारी संघ/संस्थाहरूको तथ्याङ्क (२०७० आषाढ मसान्तसम्मको)/४९

जिल्ला	कार्यप्रकृति	संस्था संख्या	संचालक			सदस्य			कर्मचारी			शेयर पूंजी रु.	कोष	निक्षेप रु.	लगानी रु.		
			महिला	पुरुष	जम्मा	महिला	पुरुष	जम्मा	महिला	पुरुष	जम्मा				ऋण	अन्य	जम्मा
रौतहट	बचत तथा ऋण	१२५	३११	७६५	१०७६	३३००	१०१३९	१३४३९	५५	२४२	२९७	३५५६४९	९०९०	६३५००	८९६२०	५३०	९०१५०
रौतहट	बहुउद्देश्यीय	४९	९०	३५०	४४०	१४९०	१९०००	२०४९०	५	३०	३५	३४१७	२०९५	२३०४	१८५०	६६०	२५१०
रौतहट	कृषि	२७२	६३२	१५००	२१३२	३२००	९२५०	१२४५०	१६	२४५	२६१	८०५१६	३६५०	१०५००	१२५४०	५०४	१३०४४
रौतहट	दूग्ध	५७	१२०	३९५	५१५	३४००	४४०५	७८०५	५	५४	५९	१२१५	१९००	१२०	११५	२५	१४०
रौतहट	उपभोक्ता	४३	८८	२०५	२९३	१६०	१०००	११६०	१	२५	२६	१२५	२९			१५	१५
रौतहट	विद्युत	०	०	०	०	०	०	०	०	०	०	०	०	०	०	०	०
रौतहट	तरकारी तथा फलफूल	०	०	०	०	०	०	०	०	०	०	०	०	०	०	०	०
रौतहट	चिया	०	०	०	०	०	०	०	०	०	०	०	०	०	०	०	०
रौतहट	कफि	०	०	०	०	०	०	०	०	०	०	०	०	०	०	०	०
रौतहट	जडिवूटी	०	०	०	०	०	०	०	०	०	०	०	०	०	०	०	०
रौतहट	मौरीपालन	०	०	०	०	०	०	०	०	०	०	०	०	०	०	०	०
रौतहट	संचार	१	२	९	११	५	३०	३५	१	२	३	१४५	०	०	०	०	०
रौतहट	स्वास्थ्य	०	०	०	०	०	०	०	०	०	०	०	०	०	०	०	०
रौतहट	उखु	१	१	८	९	७	२३	३०	०	०	०	३	०	०	०	०	०
रौतहट	जूनार	०	०	०	०	०	०	०	०	०	०	०	०	०	०	०	०
रौतहट	अन्य	९	१६	४१	५७	९३	१६२	२५५	३	६	९	४८१	९	१४८	२५५	२३	२७८

५०/सहकारी संघ/संस्थाहरूको तथ्याङ्क (२०७० आषाढ मसान्तसम्मको)

जिल्ला	कार्यप्रकृति	संस्था संख्या	संचालक			सदस्य			कर्मचारी			शेयर पूजी रु.	कोष	निकषप रु.	लगानी रु.		
			महिला	पुरुष	जम्मा	महिला	पुरुष	जम्मा	महिला	पुरुष	जम्मा				ऋण	अन्य	जम्मा
धादिङ्ग	बचत तथा ऋण	८७	३४१	४६७	८०८	२०२९५	१२३९९	३२६९४	१२०	८१	२०१	१३८०१४	६२५६७	५५०६४८	६७५३३४	०	६७५३३४
धादिङ्ग	बहुउद्देश्यीय	३९	१२४	१२९	२५३	६२१९	५४३५	११६५४	३२	२३	५५	१९३४६	१२४२३	८१९९०	९८०३६	०	९८०३६
धादिङ्ग	कृषि	१८७	६३८	१०४९	१६८७	१९२३३	१३१४०	३२३७३	८८	६८	१५६	९४६००	७९७५४	२४९८४२	६६६९००	०	६६६९००
धादिङ्ग	दूग्ध	१८	२०	१४४	१६४	१२९	७६४	८९३	२९	१	३०	६२७	१६१७	८०२७	१४१०	०	१४१०
धादिङ्ग	उपभोक्ता	१	३	६	९	१२४	११७	२४१	०	१	१	२३३	५७	९०८	३३३	०	३३३
धादिङ्ग	विद्युत	६	१३	४१	५४	३९१	२१२५	२५१६	७	१	८	३१८०	१११९	०	०	०	०
धादिङ्ग	तरकारी तथा फलफूल	२०	३१	१५५	१८६	७१९	२६२२	३३४१	८	२६	३४	१९७३	१४६२५	५४३८	७८९६	०	७८९६
धादिङ्ग	चिया	२	१२	६	१८	४२	३०	७२	०	०	०	१०	२	३	०	०	०
धादिङ्ग	कफि	०	०	०	०	०	०	०	०	०	०	०	०	०	०	०	०
धादिङ्ग	जडिवूटी	५	१२	३५	४७	११६	२३३	३४९	२	१	३	४४३	६४५	३७१	३१७१	०	३१७१
धादिङ्ग	मौरीपालन	०	०	०	०	०	०	०	०	०	०	०	०	०	०	०	०
धादिङ्ग	संचार	५	३	५६	५९	७१	३८३	४५४	१३	१०	२३	४३६३	४०३६	०	०	०	०
धादिङ्ग	स्वास्थ्य	२	३	१५	१८	७६	१६३	२३९	१	५	६	६२७३	७६८	९७७	०	०	०
धादिङ्ग	उखू	०	०	०	०	०	०	०	०	०	०	०	०	०	०	०	०
धादिङ्ग	जूतार	०	०	०	०	०	०	०	०	०	०	०	०	०	०	०	०
धादिङ्ग	अन्य	६	३९	३०	६९	१२४	३१०	४३४	१६	१८	३४	७६०	२११	४५८	०	०	०

सहकारी संघ/संस्थाहरूको तथ्याङ्क (२०७० आषाढ मसान्तसम्मको)/५१

जिल्ला	कार्यप्रकृति	संस्था संख्या	संचालक			सदस्य			कर्मचारी			शेयर पूंजी रु.	कोष	निक्षेप रु.	लगानी रु.		
			महिला	पुरुष	जम्मा	महिला	पुरुष	जम्मा	महिला	पुरुष	जम्मा				ऋण	अन्य	जम्मा
दोलखा	बचत तथा ऋण	२२५	८९२	११४४	२०३६	३४९४३	३६०७८	७०२१	१५८	१२७	२८५	३९३२६५	१०२१३	११३३५०७	११९६१२४	०	११९६१२४
दोलखा	बहुउद्देशीय	४०	१६२	१८९	३५१	१४०५०	१५०००	२९०५०	२८	१६	४४	११३९०५	३६६९०	४२७४९४	४२८३६६	०	४२८३६६
दोलखा	कृषि	१५५	५६७	८२२	१३८९	१७१७८	१६१८९	३३३६७	५६	३५	९१	९१५३३	३६८८६	४३६१८०	४९७१८०	०	४९७१८०
दोलखा	दूग्ध	७	२५	३७	६२	१२१३	१५१०	२७२३	३	६	९	९२१	२३८	१११००	११२००	०	११२००
दोलखा	उपभोक्ता	३७	१४६	१८७	३३३	५५५०	१५१०	७०६०	४	३	७	८९००	६६८	३५७३०	३५८००	०	३५८००
दोलखा	विद्युत	६	२६	२९	५५	१९३०	२१६६	४०९६	७	२१	२८	२१८१	१३३	९१२०	९१००	०	९१००
दोलखा	तरकारी तथा फलफूल	६	२२	३२	५४	१२२	८७	२०९	६	४	१०	९६६	५८	२७६०	२७५०	०	२७५०
दोलखा	चिया	३	१२	१५	२७	१०७	१४२	२४९	३१	२६	५७	५७७	३९६	२२४९	२३११	०	२३११
दोलखा	कफि	०	०	०	०	०	०	०	०	०	०	०	०	०	०	०	०
दोलखा	जडिवूटी	०	०	०	०	०	०	०	०	०	०	०	०	०	०	०	०
दोलखा	मौरीपालन	१	३	६	९	४६	३०	७६	४	३	७	५६	२०	२२३८	२३३७	०	२३३७
दोलखा	संचार	१	३	९	१२	४०	६०	१००	४	७	११	७९४	९०	२२३७	२३९४	०	२३९४
दोलखा	स्वास्थ्य	३	१३	१४	२७	८७	११०	१९७	६	४	१०	७००	५९९	२६३०	२६९०	०	२६९०
दोलखा	उखु	०	०	०	०	०	०	०	०	०	०	०	०	०	०	०	०
दोलखा	जूनार	०	०	०	०	०	०	०	०	०	०	०	०	०	०	०	०
दोलखा	अन्य	११	९३	१२४	२१७	१७२८	२३३१	४०५९	१३	१९	३२	३०९७	९२८	८८२०	५६०५	०	५६०५

५२/सहकारी संघ/संस्थाहरूको तथ्याङ्क (२०७० आषाढ मसान्तसम्मको)

जिल्ला	कार्यप्रकृति	संस्था संख्या	संचालक			सदस्य			कर्मचारी			शेयर पुँजी रु.	कोष	निक्षेप रु.	लगानी रु.		
			महिला	पुरुष	जम्मा	महिला	पुरुष	जम्मा	महिला	पुरुष	जम्मा				ऋण	अन्य	जम्मा
रामेछाप	बचत तथा ऋण	२०३	७८४	१०६९	१८५३	१६९३७	१८६०३	३५५४०	६२	४८	११०	७२११९	६६५९	८०५२४०	८१३३५०	०	८१३३५०
रामेछाप	बहुउद्देश्यीय	३७	११५	२१३	३२८	८९०	९५०	१८४०	७	१२	१९	११२३०	६५४	५५०१३	५५३१९	०	५५३१९
रामेछाप	कृषि	९८	३८३	५२७	९१०	२२४४	४४४८	६६९२	११	१६	२७	२७३८	६५३	७५५५	८०२०	०	८०२०
रामेछाप	दूग्ध	४	१४	२२	३६	७३	९७	१७०	१	३	४	१७०	१२१	७५१	७६२	०	७६२
रामेछाप	उपभोक्ता	१२	४६	६८	११४	१०२	१२६	२२८	३	५	८	८०५	१०५	५३००	५४००	०	५४००
रामेछाप	विद्युत	३	७	२०	२७	५९	८९	१४८	२	५	७	१६०	५०	४१४	४०१	०	४०१
रामेछाप	तरकारी तथा फलफूल	११	४५	४७	९२	१९०	२४०	४३०	२	४	६	२२२	१४८	६४०१	६६०२	०	६६०२
रामेछाप	चिया	१	२	७	९	२९	३९	६८	०	१	१	४२	९	१५०	१६०	०	१६०
रामेछाप	कफि	०	०	०	०	०	०	०	०	०	०	०	०	०	०	०	०
रामेछाप	जडिवूटी	०	०	०	०	०	०	०	०	०	०	०	०	०	०	०	०
रामेछाप	मौरीपालन	०	०	०	०	०	०	०	०	०	०	०	०	०	०	०	०
रामेछाप	संचार	३	१२	१८	३०	९०	११९	२०९	११	७	१८	२०५	९५	५९१	६२२	०	६२२
रामेछाप	स्वास्थ्य	०	०	०	०	०	०	०	०	०	०	०	०	०	०	०	०
रामेछाप	उखू	०	०	०	०	०	०	०	०	०	०	०	०	०	०	०	०
रामेछाप	जूनार	५	१९	२६	४५	२०१	१८५	३८६	१	०	१	२४७	४९	५८०१	५९००	०	५९००
रामेछाप	अन्य	१	३	८	११	३६	४५	८१	०	२	२	१५०	३८	७३३	८३९	०	८३९

सहकारी संघ/संस्थाहरूको तथ्याङ्क (२०७० आषाढ मसान्तसम्मको)/५३

जिल्ला	कार्यप्रकृति	संस्था संख्या	संचालक			सदस्य			कर्मचारी			शेयर पूंजी रु.	कोष	निक्षेप रु.	लगानी रु.		
			महिला	पुरुष	जम्मा	महिला	पुरुष	जम्मा	महिला	पुरुष	जम्मा				ऋण	अन्य	जम्मा
बारा	बचत तथा ऋण	१९७	४६८	९१०	१३७८	११६२०	१२३५९	२३९७९	८५	४६	१३१	११२३३५	२४३०९	३२६१६१	५५७९०१	२०८८	५५९९८९
बारा	बहुउद्देश्यीय	८०	२०५	४११	६१६	५६३	५६१३	६१७६	८	१८	२६	४९३४	२३४३	१३७५७	२१०२८	२२	२१०५०
बारा	कृषि	४२१	९४४	१८९०	२८३४	११६१६	९१८५	२०८०१	३०	७५	१०५	४७३३७	२२०४३	२५५७१४	४८०६१९	२४६९	४८३०८८
बारा	दूग्ध	२०	४६	९२	१३८	७८१	१००२	१७८३	६	१४	२०	१५५०	४६६७	२८७७	५८८४	०	५८८४
बारा	उपभोक्ता	१०	२३	४६	६९	१०४	२४०	३४४	३	१२	१५	१९४७	४६०	१५१	१००१	१०	१०११
बारा	विद्युत	०	०	०	०	०	०	०	०	०	०	०	०	०	०	०	०
बारा	तरकारी तथा फलफूल	१	२	७	९	६०	६६	१२६	०	०	०	४१	०	०	०	०	०
बारा	चिया	०	०	०	०	०	०	०	०	०	०	०	०	०	०	०	०
बारा	कफि	०	०	०	०	०	०	०	०	०	०	०	०	०	०	०	०
बारा	जडिवूटी	०	०	०	०	०	०	०	०	०	०	०	०	०	०	०	०
बारा	मौरीपालन	०	०	०	०	०	०	०	०	०	०	०	०	०	०	०	०
बारा	संचार	१	२	७	९	४	२९	३३			०	१७६	०	०	०	०	०
बारा	स्वास्थ्य	०	०	०	०	०	०	०	०	०	०	०	०	०	०	०	०
बारा	उखु	०	०	०	०	०	०	०	०	०	०	०	०	०	०	०	०
बारा	जूनार	०	०	०	०	०	०	०	०	०	०	०	०	०	०	०	०
बारा	अन्य	१६	११	२३	३४	१८४	२५५	४३९	१	५	६	१३१९	०	४०	०	१०५	१०५

५४/सहकारी संघ/संस्थाहरूको तथ्याङ्क (२०७० आषाढ मसान्तसम्मको)

जिल्ला	कार्यप्रकृति	संस्था संख्या	संचालक			सदस्य			कर्मचारी			शेयर पूंजी रु.	कोष	निक्षेप रु.	लगानी रु.		
			महिला	पुरुष	जम्मा	महिला	पुरुष	जम्मा	महिला	पुरुष	जम्मा				ऋण	अन्य	जम्मा
धनुषा	बचत तथा ऋण	२८०	६९८	१२९७	१९९५	२४२२८	२९५००	५३७२८	९९	२५७	३५६	१४४०१०६	४२८८०	६८००२७	७४१४६१	०	७४१४६१
धनुषा	बहुउद्देश्यीय	४३	३३६	४७	३८३	४६९८	११८९	५८८७	३	१०	१३	५०२२८४	१००४	१८२५४	२८४००	०	२८४००
धनुषा	कृषि	२१९	४०८	१०८५	१४९३	२५९६	४३३५	६९३१	३१	३६	६७	७०७७	१११७	४७४१	६६१६	०	६६१६
धनुषा	दूग्ध	२०	५३	९४	१४७	३०९	३२१	६३०	१	७	८	१९०	०	०	०	०	०
धनुषा	उपभोक्ता	९१	१७७	५१५	६९२	९६४	१४८९	२४५३	९	८	१७	४६६	९१	०	०	०	०
धनुषा	विद्युत	५	४	२४	२८	७१	९१५	९८६	०	०	०	१६८४	३६४	०	०	०	०
धनुषा	तरकारी तथा फलफूल	१	२	७	९	०	२६	२६	०	०	०	१४	०	०	०	०	०
धनुषा	चिया	०	०	०	०	०	०	०	०	०	०	०	०	०	०	०	०
धनुषा	कफि	०	०	०	०	०	०	०	०	०	०	०	०	०	०	०	०
धनुषा	जडिवूटी	०	०	०	०	०	०	०	०	०	०	०	०	०	०	०	०
धनुषा	मौरीपालन	०	०	०	०	०	०	०	०	०	०	०	०	०	०	०	०
धनुषा	संचार	१	२	७	९	२	३१	३३	०	०	०	३३	०	०	०	०	०
धनुषा	स्वास्थ्य	२	४	१४	१८	१५	६५	८०	०	०	०	२०३	०	०	०	०	०
धनुषा	उखू	२३	२६	१५२	१७८	१५४	४५१	६०५	०	०	०	३९६२	७७	१०००२	५७१		५७१
धनुषा	जूनार	०	०	०	०	०	०	०	०	०	०	०	०	०	०	०	०
धनुषा	अन्य	५८	१०४	४१८	५२२	६३८८	४१८६	१०५७४	१४	३०	४४	५३९६	२१८५	६८५०८	१८५३२		१८५३२

सहकारी संघ/संस्थाहरूको तथ्याङ्क (२०७० आषाढ मसान्तसम्मको)/५५

जिल्ला	कार्यप्रकृति	संस्था संख्या	संचालक			सदस्य			कर्मचारी			शेयर पूंजी रु.	कोष	निकष रु.	लगानी रु.		
			महिला	पुरुष	जम्मा	महिला	पुरुष	जम्मा	महिला	पुरुष	जम्मा				ऋण	अन्य	जम्मा
कास्की	वचत तथा ऋण	३३३	४८८	१९६०	२४४८	४७२४९	४५८०३	९३०५२	३८९	४२७	८१६	२०५४१४२	९४४५१	५६८३१७६	३९०४४६६	०	३९०४४६६
कास्की	बहुउद्देश्यीय	११	४०	१५८	१९८	११२८	१२१६	२३४४	१५	९	२४	६०५३९	१२४३	७०२८३	१०४४३३	०	१०४४३३
कास्की	कृषि	८८	१५८	६३४	७९२	२८९२	२६२६	५५१८	६	६	१२	५९२४२	११७६	६४८०९	९१५९८	०	९१५९८
कास्की	दुग्ध	२३	४१	१६६	२०७	८०५	१८९७	२७०२	०	३	३	१८८२३	३७४	११८९१	१५९०९	०	१५९०९
कास्की	उपभोक्ता	३३	५९	२३८	२९७	६९७	११९७	१८८७	५	५	१०	६६७०९	१००	९५५	२९४५००	०	२९४५००
कास्की	विद्युत	०	०	०	०	०	०	०	०	०	०	०	०	०	०	०	०
कास्की	तरकारी तथा फलफूल	०	०	०	०	०	०	०	०	०	०	०	०	०	०	०	०
कास्की	चिया	१	२	७	९	२४	१८	४२				३४१७	०	०	०	०	०
कास्की	कफि	१२	२२	८६	१०८	१५५	२४४	३९९	०	०	०	१८५	१७०	२२	५६	०	५६
कास्की	जडिवूटी	२	४	१४	१८	५९	१२५	१८४	०	१	१	१८६१	०	२०३	२११७	०	२११७
कास्की	मौरीपालन	२	४	१४	१८	२७	३८	६५	०	०	०	३४	०	०	०	०	०
कास्की	संचार	६	११	४३	५४	३४८	७३०	१०७८	१५	२३	३८	१९०१३	५७१	१७६९५	७४९५	०	७४९५
कास्की	स्वास्थ्य	१	२	७	९	२०	१०७	१२७	०	०	०	१०८८५	०	०	०	०	०
कास्की	उखु	०	०	०	०	०	०	०	०	०	०	०	०	०	०	०	०
कास्की	जूनार	०	०	०	०	०	०	०	०	०	०	०	०	०	०	०	०
कास्की	अन्य	३४	६१	२४५	३०६	४९६९	६५२२	११४९१	०	०	०	१२९२	०	०	०	०	०

जिल्ला	कार्यप्रकृति	संस्था संख्या	संचालक			सदस्य			कर्मचारी			शेयर पूंजी रु.	कोष	निकष रु.	लगानी रु.		
			महिला	पुरुष	जम्मा	महिला	पुरुष	जम्मा	महिला	पुरुष	जम्मा				ऋण	अन्य	जम्मा
पाल्पा	वचत तथा ऋण	८३	१४९	५९८	७४७	११६४६	१२३२७	२३९७३	७२	८०	१५२	४१८००	३५७३२	२९४१३९	३४४३७०	०	३४४३७०
पाल्पा	बहुउद्देश्यीय	५०	९०	३६०	४५०	६८७५	३९२९	१०८०४	३०	३८	६८	१४२१५	१५७९५	७३२१२८	९५३७९	०	९५३७९
पाल्पा	कृषि	३८	६८	२७४	३४२	१२१५	११३०	२३४५	१	८	९	९१०	३६६६	८२१	१२८५३	०	१२८५३
पाल्पा	दुग्ध	१५	२७	१०८	१३५	१५५	३३७	४९२	४	१३	१७	१११	१२२०१	४९७	१४३०	०	१४३०
पाल्पा	उपभोक्ता	०	०	०	०	०	०	०	०	०	०	०	०	०	०	०	०
पाल्पा	विद्युत	२	४	१४	१८	११	५१	६२	०	०	०	६	०	०	०	०	०
पाल्पा	तरकारी तथा फलफूल	११	२०	७९	९९	३३८	७७९	१११७	१	९	१०	२४५	७६५	०	०	०	०
पाल्पा	चिया	०	०	०	०	०	०	०	०	०	०	०	०	०	०	०	०
पाल्पा	कफि	९	१६	६५	८१	४५	७५	१२०	०	१	१	३९	४३	१२४	१६२	०	१६२
पाल्पा	जडिवूटी	१	२	७	९	६	७२	७८	०	१	१	३६१	१०१	१९५	९१	०	९१
पाल्पा	मौरीपालन	१	२	७	९	१०	२३	३३				१७	०	०	०	०	०
पाल्पा	संचार	१	२	७	९	६	३१	३७	६	३१	३७	२३२१	०	०	०	०	०
पाल्पा	स्वास्थ्य	०	०	०	०	०	०	०	०	०	०	०	०	०	०	०	०
पाल्पा	उखु	०	०	०	०	०	०	०	०	०	०	०	०	०	०	०	०
पाल्पा	जूनार	०	०	०	०	०	०	०	०	०	०	०	०	०	०	०	०
पाल्पा	अन्य	३	५	२२	२७	३३८	७७९	१११७	१	९	१०	२४५	७६५	०	०	०	०

५६/सहकारी संघ/संस्थाहरूको तथ्याङ्क (२०७० आषाढ मसान्तसम्मको)

जिल्ला	कार्यप्रकृति	संस्था संख्या	संचालक			सदस्य			कर्मचारी			शेयर पुँजी रु.	कोष	निक्षेप रु.	लगानी रु.		
			महिला	पुरुष	जम्मा	महिला	पुरुष	जम्मा	महिला	पुरुष	जम्मा				ऋण	अन्य	जम्मा
गुल्मी	बचत तथा ऋण	६३	११३	४५४	५६७	६२५२	६०१९	१२२७१	९	१४	२३	११४७०९	१८८१३	१४९९५२	२२०३७१	०	२२०३७१
गुल्मी	बहुउद्देश्यीय	५६	१०१	४०३	५०४	८५७४	३७५०	१२३२४	२४	३९	६३	३०४७६	८०८१	५९८५९	८३४४७	०	८३४४७
गुल्मी	कृषि	३४	६१	२४५	३०६	१३८१	११०१	२४८२	२	७	९	१३०८	११८३	६४४०	९५२	०	९५२
गुल्मी	दूग्ध	१०	१८	७२	९०	१९३	३०६	४९९	०	९	९	५५६	७०२	९७	१	०	१
गुल्मी	उपभोक्ता	२३	४१	१६६	२०७	२८८	५९९	८८७	१९		१९	१४६७	०	२०८	५६२	०	५६२
गुल्मी	विद्युत	३	५	२२	२७	५०	७३४	७८४	१	१	२	७५८	०	०	०	०	०
गुल्मी	तरकारी तथा फलफूल	१	१	७	८	२५	७९	१०४	०	०	०	५२	०	०	०	०	०
गुल्मी	चिया	०	०	०	०	०	०	०	०	०	०	०	०	०	०	०	०
गुल्मी	कफि	११	२०	७९	९९	१२३	२२३	३४६	१	२	३	१५८	०	४९५	९०८		९०८
गुल्मी	जडिवृटी	०	०	०	०	०	०	०	०	०	०	०	०	०	०	०	०
गुल्मी	मौरीपालन	०	०	०	०	०	०	०	०	०	०	०	०	०	०	०	०
गुल्मी	संचार	०	०	०	०	०	०	०	०	०	०	०	०	०	०	०	०
गुल्मी	स्वास्थ्य	०	०	०	०	०	०	०	०	०	०	०	०	०	०	०	०
गुल्मी	उखु	०	०	०	०	०	०	०	०	०	०	०	०	०	०	०	०
गुल्मी	जूनार	०	०	०	०	०	०	०	०	०	०	०	०	०	०	०	०
गुल्मी	अन्य	१५	२७	१०८	१३५	३९६	७४२	११३८	०	७	७	२९६	०	०	९०८	०	९०८

जिल्ला	कार्यप्रकृति	संस्था संख्या	संचालक			सदस्य			कर्मचारी			शेयर पुँजी रु.	कोष	निक्षेप रु.	लगानी रु.		
			महिला	पुरुष	जम्मा	महिला	पुरुष	जम्मा	महिला	पुरुष	जम्मा				ऋण	अन्य	जम्मा
नवलपरासी	बचत तथा ऋण	२५५	११७८	११८६	२३६४	५७०२१	३७९६४	९४९८५	३२२	२२८	५५०	३४००४६	१८५५८०	१७६६०६२	२१३२२०७	०	२१३२२०७
नवलपरासी	बहुउद्देश्यीय	११०	३३१	६३७	९६८	१७५६७	१४४०८	३१९७५	७२	१५६	२२८	९९६५८	८४६३२	४०१०६१	४६८८६४	०	४६८८६४
नवलपरासी	कृषि	५५	१२१	३२३	४४४	११४७०	५३४३	१६८१३	४७	६३	११०	५४६५६	५४६५६	१८०८३८	४३६१३७	०	४३६१३७
नवलपरासी	दूग्ध	२६	९७	१७३	२७०	११५०	२५१३	३६६३	५	८७	९२	५३२७	१८४९०	१७८९९	१६७४१	०	१६७४१
नवलपरासी	उपभोक्ता	४	११	३४	४५	१७३	३१५	४८८	१	५	६	१७२९	२४६	२७५७	४१२१	०	४१२१
नवलपरासी	विद्युत	१	४	९	१३	१४९	१९२	३४१	०	१	१	१२	०	०	०	०	०
नवलपरासी	तरकारी तथा फलफूल	२	१३	९	२२	९३	८९	१८२	२	२	४	१२	३	३२	९	०	९
नवलपरासी	चिया	०	०	०	०	०	०	०	०	०	०	०	०	०	०	०	०
नवलपरासी	कफि	०	०	०	०	०	०	०	०	०	०	०	०	०	०	०	०
नवलपरासी	जडिवृटी	१	६	३	९	७२	२५	९७	१	०	१	३२	४८	०	०	०	०
नवलपरासी	मौरीपालन	२	१४	९	२३	९९	३७	१३६	३	१	४	३६	२	२३७	०	२३७	
नवलपरासी	संचार	७	३०	५८	८८	३०५	७८०	१०८५	३२	७४	१०६	१२३५४	८५	४१५	६२३	०	६२३
नवलपरासी	स्वास्थ्य	१	१	८	९	४५	४६८	५१३	६	१२	१८	१०८७७	८९५	०	०	०	०
नवलपरासी	उखु	०	०	०	०	०	०	०	०	०	०	०	०	०	०	०	०
नवलपरासी	जूनार	०	०	०	०	०	०	०	०	०	०	०	०	०	०	०	०
नवलपरासी	अन्य	१४	१५२	२०	१७२	३३६७	८९१	४२५८	२२	४	२६	१६६२९	३०९६	१०१६३	११२	०	११२



सहकारी संघ/संस्थाहरूको तथ्याङ्क (२०७० आषाढ मसान्तसम्मको)/५७

जिल्ला	कार्यप्रकृति	संस्था संख्या	संचालक			सदस्य			कर्मचारी			शेयर पुँजी रु.	कोष	निक्षेप रु.	लगानी रु.		
			महिला	पुरुष	जम्मा	महिला	पुरुष	जम्मा	महिला	पुरुष	जम्मा				ऋण	अन्य	जम्मा
तनहुँ	बचत तथा ऋण	१२८	८२४	५३६	१३६०	१३०९३	२६४४८	३९५४१	२७३	१७१	४४४	२५०५२०	४०८९१	७७८६४२	७३०४९२	०	७३०४९२
तनहुँ	बहुउद्देश्यीय	३३	१४९	२०९	३५८	४१५६	५८०५	९९६१	१९५	७८	२७३	६४४७६	१०६११	३३५१०२	३१५८१६	०	३१५८१६
तनहुँ	कृषि	७३	२९२	४७७	७६९	१३३२	१६६२	२९९४	२१	१६	३७	२०३४१	६५७	५०३०३	२१०६४	०	२१०६४
तनहुँ	दुग्ध	२६	१५०	१४३	२९३	३९२	५४५	९३७	१५	२६	४१	३७३८	१३२	०	३९३१	०	३९३१
तनहुँ	उपभोक्ता	३०	१२५	२०४	३२९	६२९	१०८२	१७११	१२	३०	४२	६०५३	१९६	०	५८३१	०	५८३१
तनहुँ	विद्युत	१	४	७	११	१२	४८	६०	०	०	०	४८	०	०	०	०	०
तनहुँ	तरकारी तथा फलफूल	४	१८	२६	४४	११२	१८०	२९२	२	४	६	१४०९	१६३	०	१९४१	०	१९४१
तनहुँ	चिया	०	०	०	०	०	०	०	०	०	०	०	०	०	०	०	०
तनहुँ	कफि	८	३०	५८	८८	१७०	१९८	३६८	३	४	७	२४०	२४	६	२८२	०	२८२
तनहुँ	जडिवुटी	०	०	०	०	०	०	०	०	०	०	०	०	०	०	०	०
तनहुँ	मौरीपालन	०	०	०	०	०	०	०	०	०	०	०	०	०	०	०	०
तनहुँ	संचार	२	८	१६	२४	४५	९५	१४०	१६	८	२४	११५०	९७	०	११५०	०	११५०
तनहुँ	स्वास्थ्य	०	०	०	०	०	०	०	०	०	०	०	०	०	०	०	०
तनहुँ	उखु	०	०	०	०	०	०	०	०	०	०	०	०	०	०	०	०
तनहुँ	जूनार	०	०	०	०	०	०	०	०	०	०	०	०	०	०	०	०
तनहुँ	अन्य	७	१४३	५७	२००	१०५	१२०	२२५	१	२	३	४६५	०	६६	०	०	०

जिल्ला	कार्यप्रकृति	संस्था संख्या	संचालक			सदस्य			कर्मचारी			शेयर पुँजी रु.	कोष	निक्षेप रु.	लगानी रु.		
			महिला	पुरुष	जम्मा	महिला	पुरुष	जम्मा	महिला	पुरुष	जम्मा				ऋण	अन्य	जम्मा
गोरखा	बचत तथा ऋण	१७२	६९०	११७०	१८६०	११२५८	१२६३८	२३८९६	२४४	१५२	३९६	७०९९२७	७२९६	२२३९४५	२१७३०	०	२१७३०
गोरखा	बहुउद्देश्यीय	१९	८४	१२५	२०९	३०८४	५८४०	८९२४	१३	८	२१	२६२४६	४५८६	३५७४०	१३६४७९	०	१३६४७९
गोरखा	कृषि	६०	२३४	३३०	५६४	१३०५	१५२२	२८२७	१३	१४	२७	३५३९	५४	७४९७	१६१२	०	१६१२
गोरखा	दुग्ध	१२	६०	७२	१३२	२७५	८५०	११२५	१२	९	२१	७३५	१२८	६७	३८२३	०	३८२३
गोरखा	उपभोक्ता	५७	२४०	२७३	५१३	१२९०	९९०	२२८०	२५	३५	६०	१७५०	७८	१५५	२३२	०	२३२
गोरखा	विद्युत	६	१२	३२	४४	६८	१४६	२१४	०	६	६	२४००	९४	०	२७८५	०	२७८५
गोरखा	तरकारी तथा फलफूल	४	१५	२९	४४	८८	११०	१९८	४	०	४	२२०	३१	०	९२०	०	९२०
गोरखा	चिया	०	०	०	०	०	०	०	०	०	०	०	०	०	०	०	०
गोरखा	कफि	१२	४२	६६	१०८	४०२	५१०	९१२	०	०	०	३७९	१६	८६	०	०	०
गोरखा	जडिवुटी	१	३	६	९	१२	२०	३२	०	०	०	३२	०	०	३२	०	३२
गोरखा	मौरीपालन	०	०	०	०	०	०	०	०	०	०	०	०	०	०	०	०
गोरखा	संचार	४	१९	२३	४२	१०७	१३२	२३९	९	६	१५	१५००	०	०	०	०	०
गोरखा	स्वास्थ्य	१	६	५	११	३०	८०	११०	१	०	१	३५००	६०	०	०	०	०
गोरखा	उखु	०	०	०	०	०	०	०	०	०	०	०	०	०	०	०	०
गोरखा	जूनार	०	०	०	०	०	०	०	०	०	०	०	०	०	०	०	०
गोरखा	अन्य	२१	७०	११०	१८०	२७५	३२८	६०३	७	१३	२०	३३५	१६	४८२	०	४८२	



सहकारी संघ/संस्थाहरूको तथ्याङ्क (२०७० आषाढ मसान्तसम्मको)/५९

जिल्ला	कार्यप्रकृति	संस्था संख्या	संचालक			सदस्य			कर्मचारी			शेयर पुँजी रु.	कोष	निकोष रु.	लगानी रु.		
			महिला	पुरुष	जम्मा	महिला	पुरुष	जम्मा	महिला	पुरुष	जम्मा				ऋण	अन्य	जम्मा
स्याङ्जा	बचत तथा ऋण	१००	२४९	८१९	१०६८	१७२५३	१५३४१	३२५९४	१३५	१२८	२६३	५०८०७९	२०७७३	५९७०१७	७५४६१	०	७५४६१
स्याङ्जा	बहुउद्देश्यीय	५०	१२५	४१०	५३५	३८९०	३२४६	७९३६	३७	३३	७०	१२६८८	४८५८	३३५८७	५९६०९	०	५९६०९
स्याङ्जा	कृषि	६७	२०५	५९५	८००	२३४९	१७३८	४०८७	४५	५८	१०३	११६३६	१९०४	३९४१	१८५८	०	१८५८
स्याङ्जा	दूग्ध	३४	६९	२४५	३०६	२९८	१३३४	१६३२	१३	३४	४७	७९१	७६८	९३९	६८३	०	६८३
स्याङ्जा	उपभोक्ता	१२	२२	८६	१०८	१६४	२२९	३९३	३	३	६	३२९	६८४	७३४	५९	०	५९
स्याङ्जा	विद्युत	१	२	७	९	४	२२	२६	१	०	१	३६००	०	०	५	०	५
स्याङ्जा	तरकारी तथा फलफूल	१५	१६	६५	८१	१७७	३६०	५३७	४	५	९	३६८	२७७	१८१८	२२८	०	२२८
स्याङ्जा	चिया	०	०	०	०	०	०	०	०	०	०	०	०	०	०	०	०
स्याङ्जा	कफि	१०	१७	८४	१०१	२२१	३३०	५५१	४	५	९	२१९	३३	१९२९	१०९१	०	१०९१
स्याङ्जा	जडिवृटी	१	१	८	९	३	२८	३१	०	०	०	३	०	०	०	०	०
स्याङ्जा	मौरीपालन	१	४	५	९	३७	४०	७७	०	१	१	८	२०	९७	२	०	२
स्याङ्जा	संचार	१	२	७	९	२१७	१८०	३९७	१	२	३	२७८२	०	०	१०५१	०	१०५१
स्याङ्जा	स्वास्थ्य	२	३	१५	१८	१३	६३	७६	०	०	०	३५४	०	०	०	०	०
स्याङ्जा	उखु	०	०	०	०	०	०	०	०	०	०	०	०	०	०	०	०
स्याङ्जा	जूनार	०	०	०	०	०	०	०	०	०	०	०	०	०	०	०	०
स्याङ्जा	अन्य	१२	३८	८०	११८	२३०९	५६२	२८७१	१०	१०	२०	२७३७	२२	४७५	३००	०	३००

जिल्ला	कार्यप्रकृति	संस्था संख्या	संचालक			सदस्य			कर्मचारी			शेयर पुँजी रु.	कोष	निकोष रु.	लगानी रु.		
			महिला	पुरुष	जम्मा	महिला	पुरुष	जम्मा	महिला	पुरुष	जम्मा				ऋण	अन्य	जम्मा
बागलुङ	बचत तथा ऋण	७७	२८९	५११	८००	३४००	२७६०	६१६०	२००	१०८	३०८	५०००००	७५००००	८००००	१०००००	०	१०००००
बागलुङ	बहुउद्देश्यीय	९३	२७९	५५८	८३७	१८५०	२८००	४६५०	७९	२००	२७९	२०००००	२५००००	०	४०००००	०	४०००००
बागलुङ	कृषि	३८	१३७	२१४	३५१	६०९	५५३	११६२	९	४१	५०	९१००	५१००	०	१०३००	०	१०३००
बागलुङ	दूग्ध	२५	८६	१६१	२४७	४२५	६३५	१०६०	११	४०	५१	६००	६००	०	९००	०	९००
बागलुङ	उपभोक्ता	८	२५	४९	७४	१२०	११९	२३९	४	३	७	५०२०	२३५०	०	५५०	०	५५०
बागलुङ	विद्युत	१०	४०	५०	९०	११०	३००	४१०	४	६	१०	३०००	२००	०	३०००	०	३०००
बागलुङ	तरकारी तथा फलफूल	७	२०	५७	७७	३६०	९००	१२८०	१०	६	१६	८०००	१००००	०	१५०००	०	१५०००
बागलुङ	चिया	०	०	०	०	०	०	०	०	०	०	०	०	०	०	०	०
बागलुङ	कफि	२९	८७	१७४	२६१	५१५	५००	१०१५	८	४०	४८	८१००	४१००	२०००	१०००	०	१०००
बागलुङ	जडिवृटी	१	७	६	१३	२८	३२	६०	२	१	३	३००	१००	०	२५०	०	२५०
बागलुङ	मौरीपालन	५	९	३६	४५	५०	१२५	१७५	०	०	०	२००	०	०	२००	०	२००
बागलुङ	संचार	७	३०	५८	८८	१५३	१३७	२९०	१२	८	२०	३५००	२०००	०	४५००	०	४५००
बागलुङ	स्वास्थ्य	१	२	७	९	४	२१	२५	०	०	०	१००	०	०	०	०	०
बागलुङ	उखु	०	०	०	०	०	०	०	०	०	०	०	०	०	०	०	०
बागलुङ	जूनार	०	०	०	०	०	०	०	०	०	०	०	०	०	०	०	०
बागलुङ	अन्य	४९	३९३	१४८	५४१	१३२५	२९५	१६२०	४५	१३	५८	४५००	२५००	०	५४००	०	५४००



सहकारी संघ/संस्थाहरूको तथ्याङ्क (२०७० आषाढ मसान्तसम्मको)/६१

जिल्ला	कार्यप्रकृति	संस्था संख्या	संचालक			सदस्य			कर्मचारी			शेयर पूंजी रु.	कोष	निकषेप रु.	लगानी रु.		
			महिला	पुरुष	जम्मा	महिला	पुरुष	जम्मा	महिला	पुरुष	जम्मा				ऋण	अन्य	जम्मा
रुपन्देही	बचत तथा ऋण	३४३	६१७	२४७०	३०८७	१७७७२	४१७८०	५९५५२	६३	२९५	३५८	३४२३७	०	२४८३३८५	३६६३०२९	०	३६६३०२९
रुपन्देही	बहुउद्देश्यीय	११४	२०५	८२१	१०२६	१५५५७	३५२०६	५०७६३	१६३	२६९	४३२	९९००३	०	७०५६००	८५९९६७	०	८५९९६७
रुपन्देही	कृषि	९७	१७५	६९८	८७३												
रुपन्देही	दूग्ध	५५	९९	३९६	४९५	८४१	३५६७	४४०८	१०	१११	१२१	२१६०	०	६९६५	२६४८	०	२६४८
रुपन्देही	उपभोक्ता	५	९	३६	४५	४४	१९६	२४०	०	८	८	४२१५	०	०	०	०	०
रुपन्देही	विद्युत	१	२	७	९	४	२४	२८	०	१	१	२८	०	०	०	०	०
रुपन्देही	तरकारी तथा फलफूल	०	०	०	०	०	०	०	०	०	०	०	०	०	०	०	०
रुपन्देही	चिया	०	०	०	०	०	०	०	०	०	०	०	०	०	०	०	०
रुपन्देही	कृषि	०	०	०	०	०	०	०	०	०	०	०	०	०	०	०	०
रुपन्देही	जडिवृटी	२	४	१४	१८	२५	४०	६५	०	०	०	११७	०	०	०	०	०
रुपन्देही	मौरीपालन	०	०	०	०	०	०	०	०	०	०	०	०	०	०	०	०
रुपन्देही	संचार	१	२	७	९	१४	२२०	२३४	१७	२०	३७	४६८०	०	०	०	०	०
रुपन्देही	स्वास्थ्य	२	४	१४	१८	३०	५४	८४	१	२	३	२६५०	०	०	०	०	०
रुपन्देही	उखु	०	०	०	०	०	०	०	०	०	०	०	०	०	०	०	०
रुपन्देही	जूनार	०	०	०	०	०	०	०	०	०	०	०	०	०	०	०	०
रुपन्देही	अन्य	२४	४३	१७३	२१६	९८२४	३६४७	१३४७	३९	९६	१३५	१९६०२	०	६५८३९२	१५४८४०९	०	१५४८४०९

जिल्ला	कार्यप्रकृति	संस्था संख्या	संचालक			सदस्य			कर्मचारी			शेयर पूंजी रु.	कोष	निकषेप रु.	लगानी रु.		
			महिला	पुरुष	जम्मा	महिला	पुरुष	जम्मा	महिला	पुरुष	जम्मा				ऋण	अन्य	जम्मा
पर्वत	बचत तथा ऋण	३९	१४०	२११	३५१	५७८	८००	१३७८	४१	५१	९२	५००००	३००००	४००००	७००००	०	७००००
पर्वत	बहुउद्देश्यीय	७७	२७७	४१६	६९३	१७०१	३१०९	४८१०	८०	६०	१४०	७००००	८००००	३००००	१३००००	०	१३००००
पर्वत	कृषि	२३	१०७	१००	२०७	२९५	४००	६९५	७	३	१०	२३००	४००	२१२७५	२५००	०	२५००
पर्वत	दूग्ध	१५	६६	९९	१६५	१८५	३००	४८५	३	४	७	१२००	३००	३९८०	१५००	०	१५००
पर्वत	उपभोक्ता	४	१२	३२	४४	८०	६५	१४५	३	४	७	३००	४००	३००	६००	०	६००
पर्वत	विद्युत	१	२	७	९	५	३०	३५	१	१	२	३००	१००	५३५	३००	०	३००
पर्वत	तरकारी तथा फलफूल	६	१८	४८	६६	१६०	२१०	३७०	२	१	३	३००	२००	४१५	४५०	०	४५०
पर्वत	चिया	०	०	०	०	०	०	०	०	०	०	०	०	०	०	०	०
पर्वत	कृषि	७	१३	५०	६३	४२	१५५	१९७	२	८	१०	९८५	०	१८०५	२३०५	०	२३०५
पर्वत	जडिवृटी	१	२	७	९	६	२८	३४		४	४	१७०	०	३१०	२३५	०	२३५
पर्वत	मौरीपालन	३	६	२१	२७	३६	६५	१०१	२	१	३	२००	२००	९५०	३५०	०	३५०
पर्वत	संचार	०	०	०	०	०	०	०	०	०	०	०	०	०	०	०	०
पर्वत	स्वास्थ्य	०	०	०	०	०	०	०	०	०	०	०	०	०	०	०	०
पर्वत	उखु	०	०	०	०	०	०	०	०	०	०	०	०	०	०	०	०
पर्वत	जूनार	०	०	०	०	०	०	०	०	०	०	०	०	०	०	०	०
पर्वत	अन्य	२६	१८२	५२	२३४	६१७	६८	६८५	१२	८	२०	७००	३००	४००	९००	०	९००

६२/सहकारी संघ/संस्थाहरूको तथ्याङ्क (२०७० आषाढ मसान्तसम्मको)

जिल्ला	कार्यप्रकृति	संस्था संख्या	संचालक			सदस्य			कर्मचारी			शेयर पुँजी रु.	कोष	निकषेप रु.	लगानी रु.		
			महिला	पुरुष	जम्मा	महिला	पुरुष	जम्मा	महिला	पुरुष	जम्मा				ऋण	अन्य	जम्मा
म्याग्दी	वचत तथा ऋण	२६	१३०	२०८	३३८	४१०	५००	९१०	४८	३०	७८	६००००	५००००	१२००००	१५००००	०	१५००००
म्याग्दी	बहुउद्देश्यीय	५४	१६२	३२४	४८६	८६४	१२९६	२१६०	६८	५०	११८	४००००	५००००	३००००	८००००	०	८००००
म्याग्दी	कृषि	१७	५१	१०२	१५३	१७०	४००	५७०	९	८	१७	२०००	१८००	५००	३५००	०	३५००
म्याग्दी	दूग्ध	७	२२	३०	५२	१०५	१३०	२३५	३	११	१४	१५०	२००	१००००	१२०००	०	१२०००
म्याग्दी	उपभोक्ता	२०	४०	१६०	२००	२२०	५००	७२०	६	५	११	१०००	१५००	१५८०	२१००	०	२१००
म्याग्दी	विद्युत	३	७	२५	३२	७५	१००	१७५	४	३	७	२२००	७००	१७५३	२५००	०	२५००
म्याग्दी	तरकारी तथा फलफूल	०	०	०	०	०	०	०	०	०	०	०	०	०	०	०	०
म्याग्दी	चिया	०	०	०	०	०	०	०	०	०	०	०	०	०	०	०	०
म्याग्दी	कृषि	०	०	०	०	०	०	०	०	०	०	०	०	०	०	०	०
म्याग्दी	जडिवुटी	३	१०	१९	२९	३५	६१	९६	३	०	३	८००	२००	३५०	९००	०	९००
म्याग्दी	मौरीपालन	०	०	०	०	०	०	०	०	०	०	०	०	०	०	०	०
म्याग्दी	संचार	३	८	१८	२६	२०	१२०	१४०	४	६	१०	१८००	५००	५००	२०००	०	२०००
म्याग्दी	स्वास्थ्य	०	०	०	०	०	०	०	०	०	०	०	०	०	०	०	०
म्याग्दी	उखु	०	०	०	०	०	०	०	०	०	०	०	०	०	०	०	०
म्याग्दी	जुनार	०	०	०	०	०	०	०	०	०	०	०	०	०	०	०	०
म्याग्दी	अन्य	२२	१७६	४४	२२०	७०४	४४	७४८	११	३	१४	१३००	८००	६५९	२०००	०	२०००

जिल्ला	कार्यप्रकृति	संस्था संख्या	संचालक			सदस्य			कर्मचारी			शेयर पुँजी रु.	कोष	निकषेप रु.	लगानी रु.		
			महिला	पुरुष	जम्मा	महिला	पुरुष	जम्मा	महिला	पुरुष	जम्मा				ऋण	अन्य	जम्मा
मुस्ताङ	वचत तथा ऋण	४	१५	२१	३६	१२०	८०	२००	८	०	८	८००	२०००	४१२१	२२००	०	२२००
मुस्ताङ	बहुउद्देश्यीय	१०	३६	५४	९०	२००	२००	४००	७	३	१०	२००	१००	१५१०	६९०	०	६९०
मुस्ताङ	कृषि	१२	५४	५४	१०८	२४०	२४०	४८०	५	०	५	५०००	५००	९८०	२०००	०	२०००
मुस्ताङ	दूग्ध	०	०	०	०	०	०	०	०	०	०	०	०	०	०	०	०
मुस्ताङ	उपभोक्ता	०	०	०	०	०	०	०	०	०	०	०	०	०	०	०	०
मुस्ताङ	विद्युत	०	०	०	०	०	०	०	०	०	०	०	०	०	०	०	०
मुस्ताङ	तरकारी तथा फलफूल	०	०	०	०	०	०	०	०	०	०	०	०	०	०	०	०
मुस्ताङ	चिया	०	०	०	०	०	०	०	०	०	०	०	०	०	०	०	०
मुस्ताङ	कृषि	०	०	०	०	०	०	०	०	०	०	०	०	०	०	०	०
मुस्ताङ	जडिवुटी	०	०	०	०	०	०	०	०	०	०	०	०	०	०	०	०
मुस्ताङ	मौरीपालन	०	०	०	०	०	०	०	०	०	०	०	०	०	०	०	०
मुस्ताङ	संचार	०	०	०	०	०	०	०	०	०	०	०	०	०	०	०	०
मुस्ताङ	स्वास्थ्य	०	०	०	०	०	०	०	०	०	०	०	०	०	०	०	०
मुस्ताङ	उखु	०	०	०	०	०	०	०	०	०	०	०	०	०	०	०	०
मुस्ताङ	जुनार	०	०	०	०	०	०	०	०	०	०	०	०	०	०	०	०
मुस्ताङ	अन्य	३	१५	१८	३३	६०	३०	९०	१	०	१	२०००	०	५००	२०००	०	२०००

सहकारी संघ/संस्थाहरूको तथ्याङ्क (२०७० आषाढ मसान्तसम्मको)/६३

	कार्यप्रकृति	संस्था संख्या	संचालक			सदस्य			कर्मचारी			शेयर पुँजी रु.	कोष	निक्षेप रु.	लगानी रु.		
			महिला	पुरुष	जम्मा	महिला	पुरुष	जम्मा	महिला	पुरुष	जम्मा				ऋण	अन्य	जम्मा
पश्चिमाञ्चल	वचत तथा ऋण	१९२३	६१४८	११७९३	१७९४१	२२७४३४	२३३४७७	४६०९११	२०८४	१९२८	४०१२	५२७२७४६	१२६६३७६	१३४०८८७३	१२५१०७६७	३९४	१२५१११६१
पश्चिमाञ्चल	बहुउद्देश्यीय	७३३	२०१८	४८७७	६८९५	७६०४९	९५३५७	१७४४०६	८६४	९९१	१८५५	७३७७६	५१८७९५	२५४२२१९	२८९१६०१	३८८	२८९१६०९
पश्चिमाञ्चल	कृषि	९८३	२४३१	६४०६	८८३७	३४३५४	२९५२७	६३८८१	३७३	३३७	७१०	२०८७२१	९२१४८	४०२२८६	९१६७८३	२०८	९१६९९१
पश्चिमाञ्चल	दूग्ध	२६२	७६२	१७७४	२५३६	५२२४	१२८८९	१८११३	१०४	३६६	४७०	३४७०६	३३९०६	५३२४२	५९८८५	०	५९८८५
पश्चिमाञ्चल	उपभोक्ता	२५१	७९०	१६५५	२४४५	४१९२	७३२५	११५१७	११८	१३५	२५३	९०१३३	५७४०	६७६८	३०८६८२	१८७	३०८६६९
पश्चिमाञ्चल	विद्युत	३२	९४	२०१	२९५	५१९	१७६६	२२८५	११	१९	३०	१२३९२	१०९४	२२८८	८५९०	०	८५९०
पश्चिमाञ्चल	तरकारी तथा फलफूल	५१	१२१	३२०	४४१	१३७३	२७०७	४०८०	२५	२७	५२	१०६०६	११४३९	२२६५	१८५४८	०	१८५४८
पश्चिमाञ्चल	चिया	१	२	७	९	२४	१८	४२	०	०	०	३४१७	०	०	०	०	०
पश्चिमाञ्चल	कफि	११०	२७७	७३९	१०१६	१८२०	२४३६	४२५६	२४	६५	८९	१०७७०	४४५९	९९१७	६३२४	०	६३२४
पश्चिमाञ्चल	जडिवृटी	१४	४३	९१	१३४	२५४	४५४	७०८	७	८	८	३७०७	४४९	१०५८	३६२५	०	३६२५
पश्चिमाञ्चल	मौरीपालन	१५	४०	१००	१४०	२६८	३४६	६१४	८	४	१२	११११	२२३	१०४७	७८९	०	७८९
पश्चिमाञ्चल	संचार	३८	१३४	२७७	४११	१२९८	२७४३	४०४१	१३१	१९५	३२६	५६३८२	३३३६	१८६१०	१६८१९	०	१६८१९
पश्चिमाञ्चल	स्वास्थ्य	१०	२१	७४	९५	१८१	८६६	१०४७	२७	२६	५३	३११०९	१९००	०	०	०	०
पश्चिमाञ्चल	उखु	०	०	०	०	०	०	०	०	०	०	०	०	०	०	०	०
पश्चिमाञ्चल	जूनार	०	०	०	०	०	०	०	०	०	०	०	०	०	०	०	०
पश्चिमाञ्चल	अन्य	२३८	१३३७	११२०	२४५७	२४४६९	१४१८४	३८६५३	१५२	१६७	३१९	५३८५१	७५३५	६७०६५५	१५६१५७६	०	१५६१५७६

जिल्ला	कार्यप्रकृति	संस्था संख्या	संचालक			सदस्य			कर्मचारी			शेयर पुँजी रु.	कोष	निक्षेप रु.	लगानी रु.		
			महिला	पुरुष	जम्मा	महिला	पुरुष	जम्मा	महिला	पुरुष	जम्मा				ऋण	अन्य	जम्मा
वर्दिया	वचत तथा ऋण	९७	१७५	६९८	८७३	१३८५९	१२८४८	२६७०७	१६	२४	४०	७५०४९	०	४३९०३७	४९४४९८	०	४९४४९८
वर्दिया	बहुउद्देश्यीय	५२	९४	३७४	४६८	२५१२	२१२५	४६३७	४३	२४	६७	२४२	०	१४२	२४५	०	२४५
वर्दिया	कृषि	१५३	२७५	११०२	१३७७	८१८६	११३६३	१९५४९	३४	७९	११३	११८७२	०	३१९७	८०५१७	०	८०५१७
वर्दिया	दूग्ध	१७	३१	१२२	१५३	४०१	१०४४	१४४५	४	८	१२	५७३	०	७०	३२१	०	३२१
वर्दिया	उपभोक्ता	२४	४३	१७३	२१६	७८०	९६१	१७४१	७	३	१०	१३१८	०	१२५७	१५२१	०	१५२१
वर्दिया	विद्युत	०	०	०	०	०	०	०	०	०	०	०	०	०	०	०	०
वर्दिया	तरकारी तथा फलफूल	३	५	२२	२७	१४०	१८०	३२०	०	०	०	५८४	०	०	०	०	०
वर्दिया	चिया	०	०	०	०	०	०	०	०	०	०	०	०	०	०	०	०
वर्दिया	कफि	०	०	०	०	०	०	०	०	०	०	०	०	०	०	०	०
वर्दिया	जडिवृटी	२	४	१४	१८	२२	९९	१२१	०	०	०	४६	०	०	०	०	०
वर्दिया	मौरीपालन	२	४	१४	१८	९	४२	५१	०	०	०	५१	०	०	०	०	०
वर्दिया	संचार	१	२	७	९	१	३६	३७	०	०	०	११३	०	०	०	०	०
वर्दिया	स्वास्थ्य	१	२	७	९	१	३७	३८	०	०	०	१९०	०	०	०	०	०
वर्दिया	उखु	०	०	०	०	०	०	०	०	०	०	०	०	०	०	०	०
वर्दिया	जूनार	०	०	०	०	०	०	०	०	०	०	०	०	०	०	०	०
वर्दिया	अन्य	९	१६	६५	८१	८१	२०३	२८४	१०२	१२७	२२९	३०१	२५७	४०	०	४०	

६४/सहकारी संघ/संस्थाहरूको तथ्याङ्क (२०७० आषाढ मसान्तसम्मको)

जिल्ला	कार्यप्रकृति	संस्था संख्या	संचालक			सदस्य			कर्मचारी			शेयर पुँजी रु.	कोष	निकेष रु.	लगानी रु.		
			महिला	पुरुष	जम्मा	महिला	पुरुष	जम्मा	महिला	पुरुष	जम्मा				ऋण	अन्य	जम्मा
दाङ	बचत तथा ऋण	१९१	६८६	१०३२	१७१८	२९९७६	२००७६	५००५२	११०	२२०	३३०	३१७५०	१३३७७०	४६६३९१	६५९९२९	०	६५९९२९
दाङ	बहुउद्देश्यीय	३१	११०	१६५	२७५	२६७८	९२१२	११८९०	२६	३०	५६	२४१५	८६७४	१८२६९	११४७९४	०	११४७९४
दाङ	कृषि	१९२	१६२	३६५	५२७	२९७८	९८१२	१२७९०	५०	८०	१३०	३७६१	१२६६	१८४३९	११५०६४	०	११५०६४
दाङ	दूग्ध	२०	३७	१४२	१७९	२१५	७२५	९४०	५	२०	२५	४९२६	१२५	६५५९	२२४१	०	२२४१
दाङ	उपभोक्ता	३४	७०	२२९	२९९	२७५	९४२	१२१७	८	२२	३०	४५३३	१६७	९४५	१४६८	०	१४६८
दाङ	विद्युत	६	१४	३४	४८	४३	२५१	२९४	३	८	११	१०५७	४०	३३	३१	०	३१
दाङ	तरकारी तथा फलफूल	१५	३४	१०१	१३५	५८३	६९१	१२७४	४	१२	१६	५८५	५७	१०१७	२३७६	०	२३७६
दाङ	चिया	०	०	०	०	०	०	०	०	०	०	०	०	०	०	०	०
दाङ	काफि	०	०	०	०	०	०	०	०	०	०	०	०	०	०	०	०
दाङ	जडिवुटी	१	०	०	०	१४	१५	२९	०	०	०	२९	१	०	०	०	०
दाङ	मौरीपालन	४	७	२८	३५	३१	९६	१२७	०	१	१	२८	१६	०	०	०	०
दाङ	संचार	५	८	३७	४५	२८	११०	१३८	५	५	१०	८३६०	१५	०	०	०	०
दाङ	स्वास्थ्य	२	२	१६	१८	२२	७९	१०१	०	१	१	३७५	३१	०	०	०	०
दाङ	उखु	०	०	०	०	०	०	०	०	०	०	०	०	०	०	०	०
दाङ	जूनार	०	०	०	०	०	०	०	०	०	०	०	०	०	०	०	०
दाङ	अन्य	२४	३९	११५	१५४	१५०	४००	५५०	११	१६	२७	५९७४	११४४	१६७६	१३९३७	०	१३९३७

जिल्ला	कार्यप्रकृति	संस्था संख्या	संचालक			सदस्य			कर्मचारी			शेयर पुँजी रु.	कोष	निकेष रु.	लगानी रु.		
			महिला	पुरुष	जम्मा	महिला	पुरुष	जम्मा	महिला	पुरुष	जम्मा				ऋण	अन्य	जम्मा
प्युठान	बचत तथा ऋण	८२	२५४	४८५	७३९	७३४०	५३५४	१२६९४	११	११	२२	२९९५३	१०४	५१४४१	६३२६३	०	६३२६३
प्युठान	बहुउद्देश्यीय	९	१२	५५	६७	१०८७	१०१०	२०९७	५	५	१०	१७५६	०	९३०४	३२६५५	०	३२६५५
प्युठान	कृषि	१७	२३	१२९	१५२	३८३	४९५	८७८	५	१०	१५	७१०	२२०	३९०४	९४७९	०	९४७९
प्युठान	दूग्ध	२	३	१५	१८	५१	११२	१६३	०	३	३	०	०	०	०	०	०
प्युठान	उपभोक्ता	३०	३५	२३५	२७०	१७७	५२५	७०२	३	१९	२२	१३४९	७८	१००००	०	०	०
प्युठान	विद्युत	०	०	०	०	०	०	०	०	०	०	०	०	०	०	०	०
प्युठान	तरकारी तथा फलफूल	०	०	०	०	०	०	०	०	०	०	०	०	०	०	०	०
प्युठान	चिया	०	०	०	०	०	०	०	०	०	०	०	०	०	०	०	०
प्युठान	काफि	०	०	०	०	०	०	०	०	०	०	०	०	०	०	०	०
प्युठान	जडिवुटी	०	०	०	०	०	०	०	०	०	०	०	०	०	०	०	०
प्युठान	मौरीपालन	०	०	०	०	०	०	०	०	०	०	०	०	०	०	०	०
प्युठान	संचार	१	१	८	९	२५०	४०१	६५१	१	१	२	२०५४	०	०	०	०	०
प्युठान	स्वास्थ्य	०	०	०	०	०	०	०	०	०	०	०	०	०	०	०	०
प्युठान	उखु	०	०	०	०	०	०	०	०	०	०	०	०	०	०	०	०
प्युठान	जूनार	०	०	०	०	०	०	०	०	०	०	०	०	०	०	०	०
प्युठान	अन्य	८	२०	५२	७२	३४०	२३	३६३	३	५	८	६५१	५३४	९७४	२९५२	०	२९५२



सहकारी संघ/संस्थाहरूको तथ्याङ्क (२०७० आषाढ मसान्तसम्मको)/६५

जिल्ला	कार्यप्रकृति	संस्था संख्या	संचालक			सदस्य			कर्मचारी			शेयर पुँजी रु.	कोष	निकषेप रु.	लगानी रु.		
			महिला	पुरुष	जम्मा	महिला	पुरुष	जम्मा	महिला	पुरुष	जम्मा				ऋण	अन्य	जम्मा
रोल्पा	वचत तथा ऋण	३४	३३	७१	१०४	१०१५	६९२	१७०७	६	१४	२०	३६०६	१२५	६११०९	९९०२	०	९९०२
रोल्पा	बहुउद्देश्यीय	१	२	५	७			०	०	१	१	१५	०	०	०	०	०
रोल्पा	कृषि	७२	१९४	४५०	६४४	४०५	११४८	१५५३	१०	१७	२७	२६०	१२७	३२३	०	०	०
रोल्पा	दुग्ध	०	०	०	०	०	०	०	०	०	०	०	०	०	०	०	०
रोल्पा	उपभोक्ता	१	२	५	७	३	२२	२५	०	०	०	२५	०	०	०	०	०
रोल्पा	विद्युत	०	०	०	०	०	०	०	०	०	०	०	०	०	०	०	०
रोल्पा	तरकारी तथा फलफूल	०	०	०	०	०	०	०	०	०	०	०	०	०	०	०	०
रोल्पा	चिया	०	०	०	०	०	०	०	०	०	०	०	०	०	०	०	०
रोल्पा	कॉफि	०	०	०	०	०	०	०	०	०	०	०	०	०	०	०	०
रोल्पा	जडिबूटी	१	४	५	९	४	२१	२५	०	०	०	२५	०	०	०	०	०
रोल्पा	मौरीपालन	१	३	४	७	५	२०	२५	०	०	०	०	०	०	०	०	०
रोल्पा	संचार	०	०	०	०	०	०	०	०	०	०	०	०	०	०	०	०
रोल्पा	स्वास्थ्य	१	२	५	७	५	२२	२७	०	१	१	२७०	०	०	०	०	०
रोल्पा	उखु	०	०	०	०	०	०	०	०	०	०	०	०	०	०	०	०
रोल्पा	जूनार	०	०	०	०	०	०	०	०	०	०	०	०	०	०	०	०
रोल्पा	अन्य	१	७	०	७	२६	०	२६	१	०	१	१३	०	०	०	०	०

जिल्ला	कार्यप्रकृति	संस्था संख्या	संचालक			सदस्य			कर्मचारी			शेयर पुँजी रु.	कोष	निकषेप रु.	लगानी रु.		
			महिला	पुरुष	जम्मा	महिला	पुरुष	जम्मा	महिला	पुरुष	जम्मा				ऋण	अन्य	जम्मा
रुकुम	वचत तथा ऋण	२२	४०	१५८	१९८	३४३	४७६	८१९	८	१०	१८	२९३८८	४२९७	१५१२२६	१८५९६३	०	१८५९६३
रुकुम	बहुउद्देश्यीय	८	१५	४१	५६	११३	१२५	२३८	३	४	७	७९३३	२४	०	०	०	०
रुकुम	कृषि	३०	५८	१५२	२१०	२२०	७४२	९६२	३	१५	१८	२७७०	५६	११४७	०	०	०
रुकुम	दुग्ध	३	१०	१७	२७	१००	२९६	३९६	३	४	७	६५०	६५	११६३	३९८	०	३९८
रुकुम	उपभोक्ता	२२	२५	१७५	२००	१४३	३६९	५३२	०	१	१	५५१७	६५	०	०	०	०
रुकुम	विद्युत	१०	२२	७०	९२	५४	२२९	२८३	०	०	०	२५०	०	०	०	०	०
रुकुम	तरकारी तथा फलफूल	९	१९	५१	७०	४०	२९५	३३५	०	०	०	७३	०	०	०	०	०
रुकुम	चिया	०	०	०	०	०	०	०	०	०	०	०	०	०	०	०	०
रुकुम	कॉफि	०	०	०	०	०	०	०	०	०	०	०	०	०	०	०	०
रुकुम	जडिबूटी	१	२	५	७	५	२०	२५	०	०	०	२५	०	०	०	०	०
रुकुम	मौरीपालन	१	२	५	७	१८	२५	३३	०	०	०	२५	०	०	०	०	०
रुकुम	संचार	०	०	०	०	०	०	०	०	०	०	०	०	०	०	०	०
रुकुम	स्वास्थ्य	१	१	८	९	७	२५	३२	०	०	०	२९३	०	०	०	०	०
रुकुम	उखु	०	०	०	०	०	०	०	०	०	०	०	०	०	०	०	०
रुकुम	जूनार	०	०	०	०	०	०	०	०	०	०	०	०	०	०	०	०
रुकुम	अन्य	३	१७	१२	२९	४०	४८	८८	०	०	०	१४३	०	०	०	०	०

६६/सहकारी संघ/संस्थाहरूको तथ्याङ्क (२०७० आषाढ मसान्तसम्मको)

जिल्ला	कार्यप्रकृति	संस्था संख्या	संचालक			सदस्य			कर्मचारी			शेयर पुंजी रु.	कोष	निकषेप रु.	लगानी रु.		
			महिला	पुरुष	जम्मा	महिला	पुरुष	जम्मा	महिला	पुरुष	जम्मा				ऋण	अन्य	जम्मा
सल्यान	वचत तथा ऋण	३३	९०	२०५	२९५	१९६३	१५७४	३५३७	११	१४	२५	११५२१	४८२२	६३३४८	७०७०२	०	७०७०२
सल्यान	बहुउद्देश्यीय	५	८	४०	४८	१८०	२६८	४४८	१	१	२	३८३८	६५२	८३६	१२४०	०	१२४०
सल्यान	कृषि	६४	९०	४७९	५६९	६८५	११६५	१८५०	७	७	१४	६८२४	६५४	६०८३	९७८५	०	९७८५
सल्यान	दुग्ध	४	८	२६	३४	७०	३६	१०६	१	१	२	४७	०	०	०	०	०
सल्यान	उपभोक्ता	७	१५	५०	६५	९९	२०१	३००	०	०	०	१७२१	५६	०	०	०	०
सल्यान	विद्युत	०	०	०	०	०	०	०	०	०	०	०	०	०	०	०	०
सल्यान	तरकारी तथा फलफूल	०	०	०	०	०	०	०	०	०	०	०	०	०	०	०	०
सल्यान	चिया	०	०	०	०	०	०	०	०	०	०	०	०	०	०	०	०
सल्यान	कफि	०	०	०	०	०	०	०	०	०	०	०	०	०	०	०	०
सल्यान	जडिवुटी	०	०	०	०	०	०	०	०	०	०	०	०	०	०	०	०
सल्यान	मौरीपालन	१	२	७	९	२६	३२	५८				३१	०	०	०	०	०
सल्यान	संचार	०	०	०	०	०	०	०	०	०	०	०	०	०	०	०	०
सल्यान	स्वास्थ्य	१	१	८	९	२	३०	३२				३०	१७००	०	०	०	०
सल्यान	उखु	०	०	०	०	०	०	०	०	०	०	०	०	०	०	०	०
सल्यान	जूनार	०	०	०	०	०	०	०	०	०	०	०	०	०	०	०	०
सल्यान	अन्य	७	२२	६४	८६	३६७	४५५	८२२				१०	०	१३०	०	०	०

जिल्ला	कार्यप्रकृति	संस्था संख्या	संचालक			सदस्य			कर्मचारी			शेयर पुंजी रु.	कोष	निकषेप रु.	लगानी रु.		
			महिला	पुरुष	जम्मा	महिला	पुरुष	जम्मा	महिला	पुरुष	जम्मा				ऋण	अन्य	जम्मा
जाजरकोट	वचत तथा ऋण	४०	७२	२८८	३६०	८५६	७८१	१६३७	१	२	३	२०११	४४९	२६९७	३१५६	०	३१५६
जाजरकोट	बहुउद्देश्यीय	४५	८१	३२४	४०५	२४७	३८३३	४०८०	१	३	४	३८०९	५५३	९४५५	६१२०	०	६१२०
जाजरकोट	कृषि	२१	३८	१५१	१८९	१९७	२३१	४२८	१	३	४	४३७	१६२	७२५	७२५	०	७२५
जाजरकोट	दुग्ध	०	०	०	०	०	०	०	०	०	०	०	०	०	०	०	०
जाजरकोट	उपभोक्ता	३	५	२२	२७	४४	८२	१२६	०	०	०	३२३	०	०	०	०	०
जाजरकोट	विद्युत	०	०	०	०	०	०	०	०	०	०	०	०	०	०	०	०
जाजरकोट	तरकारी तथा फलफूल	०	०	०	०	०	०	०	०	०	०	०	०	०	०	०	०
जाजरकोट	चिया	०	०	०	०	०	०	०	०	०	०	०	०	०	०	०	०
जाजरकोट	कफि	२	४	१४	१८	११	४४	५५	०	०	०	२५५	०	०	०	०	०
जाजरकोट	जडिवुटी	९	१६	६५	८१	५७	१८८	२४५	०	०	०	१४०	०	०	०	०	०
जाजरकोट	मौरीपालन	०	०	०	०	०	०	०	०	०	०	०	०	०	०	०	०
जाजरकोट	संचार	०	०	०	०	०	०	०	०	०	०	०	०	०	०	०	०
जाजरकोट	स्वास्थ्य	२	४	१४	१८	०	०	०	०	०	०	२५	०	०	०	०	०
जाजरकोट	उखु	०	०	०	०	०	०	०	०	०	०	०	०	०	०	०	०
जाजरकोट	जूनार	०	०	०	०	०	०	०	०	०	०	०	०	०	०	०	०
जाजरकोट	अन्य	१०	१८	७२	९०	२०३	५०८	७११	१	०	१	३८२	२	५२	१०	०	१०

सहकारी संघ/संस्थाहरूको तथ्याङ्क (२०७० आषाढ मसान्तसम्मको)/६७

जिल्ला	कार्यप्रकृति	संस्था संख्या	संचालक			सदस्य			कर्मचारी			शेयर पूंजी रु.	कोष	निक्षेप रु.	लगानी रु.		
			महिला	पुरुष	जम्मा	महिला	पुरुष	जम्मा	महिला	पुरुष	जम्मा				ऋण	अन्य	जम्मा
दैलेख	बचत तथा ऋण	८८	१५८	६३४	७९२	५१७	३४४२	८६१३	३	१६	१९	४०७	२९६९	३०४२१	४३८७	०	४३८७
दैलेख	बहुउद्देश्यीय	३९	७०	२८१	३५१	१८१५	२५२४	४३३९	१९	१८	३७	४४४६	४११२	२१७४९	२८९२४	०	२८९२४
दैलेख	कृषि	७	१२८	५११	६३९	११४७	१३५९	२५०६	२	१	३	३४१४	९२२	७४	४२४	०	४२४
दैलेख	दूग्ध	१	२	७	९	३२	२७	५९	०	०	०	५५	०	०	०	०	०
दैलेख	उपभोक्ता	१५	२७	१०८	१३५	७५	२१९	२९४	०	२	२	४५९	३९१	१३७७५	४०६	०	४०६
दैलेख	विद्युत	०	०	०	०	०	०	०	०	०	०	०	०	०	०	०	०
दैलेख	तरकारी तथा फलफूल	०	०	०	०	०	०	०	०	०	०	०	०	०	०	०	०
दैलेख	चिया	०	०	०	०	०	०	०	०	०	०	०	०	०	०	०	०
दैलेख	कृषि	०	०	०	०	०	०	०	०	०	०	०	०	०	०	०	०
दैलेख	जडिवृटी	७	१३	५०	६३	४५	११७	१६२	०	०	०	१३५	०	०	०	०	०
दैलेख	मौरीपालन	२	२	७	९	१४	३६	५०	०	०	०	२५	०	०	०	०	०
दैलेख	संचार	१	२	७	९	११	१४	२५	०	०	०	२५	०	०	०	०	०
दैलेख	स्वास्थ्य	१	२	७	९	११	१४	२५	०	०	०	३	०	०	०	०	०
दैलेख	उखु	०	०	०	०	०	०	०	०	०	०	०	०	०	०	०	०
दैलेख	जूनार	०	०	०	०	०	०	०	०	०	०	०	०	०	०	०	०
दैलेख	अन्य	२	४	१४	१८	२१	५१	७२	०	०	०	१५	०	०	०	०	०

६८/सहकारी संघ/संस्थाहरूको तथ्याङ्क (२०७० आषाढ मसान्तसम्मको)

जिल्ला	कार्यप्रकृति	संस्था संख्या	संचालक			सदस्य			कर्मचारी			शेयर पुँजी रु.	कोष	निकषेप रु.	लगानी रु.			
			महिला	पुरुष	जम्मा	महिला	पुरुष	जम्मा	महिला	पुरुष	जम्मा				ऋण	अन्य	जम्मा	
सुर्खेत	बचत तथा ऋण	१५४	२७७	११०९	१३८६	२०९१८	१३५६७	३४४८५	११३	१०७	२२०	७९१६६	२४१५४	४३७५६२	४९०७९७	०	४९०७९७	
सुर्खेत	बहुउद्देश्यीय	११७	२११	८४२	१०५३	२०६७८	१०५५५	३१२३३	१०४	७४	१७८	११५१४५	१७२३८	४४०१२२	५०२४२६	०	५०२४२६	
सुर्खेत	कृषि	१८२	३२८	१३१०	१६३८	५१२१	५३८१	१०५०२	५	१२	१७	९४५१	५८०५	३२८४८	३४८५२	०	३४८५२	
सुर्खेत	दूग्ध	२२	४०	१५८	१९८	३०९	८१३	११२२	१	१०	११	८६२	९५७	१४९३	२९०४	०	२९०४	
सुर्खेत	उपभोक्ता	५	९	३६	४५	५३	१२७	१८०	१७	१०	२७	८०८	४२४	१५५	६६	०	६६	
सुर्खेत	विद्युत	३	५	२२	२७	१७	३९१	४०८	०	५	५	२४६९	०	१०८	०	०	०	
सुर्खेत	तरकारी तथा फलफूल	०	०	०	०	०	०	०	०	०	०	०	०	०	०	०	०	०
सुर्खेत	चिया	०	०	०	०	०	०	०	०	०	०	०	०	०	०	०	०	०
सुर्खेत	कृषि	०	०	०	०	०	०	०	०	०	०	०	०	०	०	०	०	०
सुर्खेत	जडिवृद्धी	१२	२२	८६	१०८	१३९	२६३	४०२	२	१	३	७२४	९९३	१४००	१६२७		१६२७	
सुर्खेत	मौरीपालन	१	२	७	९	६	२१	२७	०	०	०	१३	०	२३	२५	०	२५	
सुर्खेत	संचार	५	९	३६	४५	१५७	३४५	५०२	४	१४	१८	७१९६	४५७	०	०	०	०	
सुर्खेत	स्वास्थ्य	१	२	७	९	१५	४५	६०	१	०	१	६१९	९	२६	९०	०	९०	
सुर्खेत	उखु	०	०	०	०	०	०	०	०	०	०	०	०	०	०	०	०	०
सुर्खेत	जूनार	०	०	०	०	०	०	०	०	०	०	०	०	०	०	०	०	०
सुर्खेत	अन्य	३१	५६	२२३	२७९	८६७	३६४	१२३१	२३	२४	४७	८४६८	९५३	५२०५	६६६७	०	६६६७	

सहकारी संघ/संस्थाहरूको तथ्याङ्क (२०७० आषाढ मसान्तसम्मको)/६९

जिल्ला	कार्यप्रकृति	संस्था संख्या	संचालक			सदस्य			कर्मचारी			शेयर पुँजी रु.	कोष	निक्षेप रु.	लगानी रु.		
			महिला	पुरुष	जम्मा	महिला	पुरुष	जम्मा	महिला	पुरुष	जम्मा				ऋण	अन्य	जम्मा
बाके	बचत तथा ऋण	९५	२९३	५०१	७९४	१७४२१	१५४३३	३२८५४	३०२	३५४	६५६	२३६९८४	४४१९२	१०६६९४२	११२०३८८	०	११२०३८८
बाके	बहुउद्देशीय	८४	४५०	४९५	९४५	८९९९	१२५५३	२१५५२	१५३	११०	२६३	४१२२८	२६८३८	१४७८२३	१८११०३	०	१८११०३
बाके	कृषि	१६१	३५५	९८५	१३४०	२९४०	४६१८	७५५८	५४	१७५	२२९	१४५८०	३२१६	३२४५५	२२७९२	०	२२७९२
बाके	दूग्ध	८	१८	४८	६६	५५४	१७२५	२२७९	४	१२	१६	३८१८	९६	३०९२	३०२	०	३०२
बाके	उपभोक्ता	६	४	३८	४२	२१	१६४	१८५	०	०	०	५०	०	३	०	०	०
बाके	विद्युत	२	३	११	१४	८	८६	९४	०	०	०	२६६	०	०	०	०	०
बाके	तरकारी तथा फलफूल	२	४	१२	१६	१७	८६	१०३	१	०	१	५२	३७	१६०	४५	०	४५
बाके	चिया	०	०	०	०	०	०	०	०	०	०	०	०	०	०	०	०
बाके	कफि	०	०	०	०	०	०	०	०	०	०	०	०	०	०	०	०
बाके	जडिवुटी	२	२	५	७	२५१	५०	३०१	२	२	४	०	०	०	२२१	०	२२१
बाके	मौरीपालन	०	०	०	०	०	०	०	०	०	०	०	०	०	०	०	०
बाके	संचार	३	९	१८	२७	४	७२	७६	०	०	०	८६३	०	०	०	०	०
बाके	स्वास्थ्य	२	५	१४	१९	२६	१४९	१७५	०	७	७	६२००	७३	१०८	०	०	०
बाके	उखु	०	०	०	०	०	०	०	०	०	०	०	०	०	०	०	०
बाके	जूनार	०	०	०	०	०	०	०	०	०	०	०	०	०	०	०	०
बाके	अन्य	१७	८९	३५	१२४	६७२	३५४	१०२६	२	२	४	१२२९	११७	४९६	५९८	०	५९८

७०/सहकारी संघ/संस्थाहरूको तथ्याङ्क (२०७० आषाढ मसान्तसम्मको)

जिल्ला	कार्यप्रकृति	संस्था संख्या	संचालक			सदस्य			कर्मचारी			शेयर पूंजी रु.	कोष	निक्षेप रु.	लगानी रु.		
			महिला	पुरुष	जम्मा	महिला	पुरुष	जम्मा	महिला	पुरुष	जम्मा				ऋण	अन्य	जम्मा
जुम्ला	वचत तथा ऋण	६८	१२२	४९०	६१२	३७०६	२६९५	६४०१	६	३२	३८	११०८१	४७०९	५९५६६	६२८२२	०	६२८२२
जुम्ला	बहुउद्देश्यीय	४३	७७	३१०	३८७	३७४	५४२८	९१४२	६	२७	३३	११३२१	१४४०	२३१६६	३११८८	०	३११८८
जुम्ला	कृषि	३०	५४	२१६	२७०	३१७	८०१	१११८	५	१०	१५	९०१	५१५	१२३०२	९११०	०	९११०
जुम्ला	दुग्ध	१	२	७	९	६८	१५	८३	०	२	२	२७	१७	०	०	०	०
जुम्ला	उपभोक्ता	२८	५०	२०२	२५२	१४४	५९२	७३६	०	०	०	१७४४	०	०	०	०	०
जुम्ला	विद्युत	३	५	२२	२७	२६	७६	१०२	०	०	०	३१०	१९१५	०	०	०	०
जुम्ला	तरकारी तथा फलफूल	०	०	०	०	०	०	०	०	०	०	०	०	०	०	०	०
जुम्ला	चिया	०	०	०	०	०	०	०	०	०	०	०	०	०	०	०	०
जुम्ला	कफि	०	०	०	०	०	०	०	०	०	०	०	०	०	०	०	०
जुम्ला	जडिवृटी	६	११	४३	५४	९४	१८४	२७८	०	०	०	७६	९६	०	०	०	०
जुम्ला	मौरीपालन	०	०	०	०	०	०	०	०	०	०	०	०	०	०	०	०
जुम्ला	संचार	०	०	०	०	०	०	०	०	०	०	०	०	०	०	०	०
जुम्ला	स्वास्थ्य	०	०	०	०	०	०	०	०	०	०	०	०	०	०	०	०
जुम्ला	उखु	०	०	०	०	०	०	०	०	०	०	०	०	०	०	०	०
जुम्ला	जूनार	०	०	०	०	०	०	०	०	०	०	०	०	०	०	०	०
जुम्ला	अन्य	१	२	७	९	२३	३	२६	०	०	०	३	०	०	०	०	०



७२/सहकारी संघ/संस्थाहरूको तथ्याङ्क (२०७० आषाढ मसान्तसम्मको)

जिल्ला	कार्यप्रकृति	संस्था संख्या	संचालक			सदस्य			कर्मचारी			शेयर पुँजी रु.	कोष	निक्षेप रु.	लगानी रु.		
			महिला	पुरुष	जम्मा	महिला	पुरुष	जम्मा	महिला	पुरुष	जम्मा				ऋण	अन्य	जम्मा
मूगू	वचत तथा ऋण	१८	३२	१३०	१६२	४७७	५२९	१००६	३	१	४	३०१५	४६२	१९२६७	१४६७२	०	१४६७२
मूगू	बहुउद्देश्यीय	५	९	३६	४५	३२८	०	३२८	५	०	५	२२२	०	२६८	३८५	०	३८५
मूगू	कृषि	८	१४	५८	७२	१४२	१९७	३३९	०	२	२	१८१	०	५१४	३५७	०	३५७
मूगू	दूग्ध	०	०	०	०	०	०	०	०	०	०	०	०	०	०	०	०
मूगू	उपभोक्ता	२२	४०	१५८	१९८	०	०	०	०	०	०	०	०	०	०	०	०
मूगू	विद्युत	०	०	०	०	०	०	०	०	०	०	०	०	०	०	०	०
मूगू	तरकारी तथा फलफूल	०	०	०	०	०	०	०	०	०	०	०	०	०	०	०	०
मूगू	चिया	०	०	०	०	०	०	०	०	०	०	०	०	०	०	०	०
मूगू	काँफ	०	०	०	०	०	०	०	०	०	०	०	०	०	०	०	०
मूगू	जडिवुटी	९	१६	६५	८१	३७	२०२	२३९	०	०	०	३	०	०	०	०	०
मूगू	मौरीपालन	०	०	०	०	०	०	०	०	०	०	०	०	०	०	०	०
मूगू	संचार	१	२	७	९	१	२४	२५	०	०	०	०	०	०	०	०	०
मूगू	स्वास्थ्य	०	०	०	०	०	०	०	०	०	०	०	०	०	०	०	०
मूगू	उखु	०	०	०	०	०	०	०	०	०	०	०	०	०	०	०	०
मूगू	जूनार	०	०	०	०	०	०	०	०	०	०	०	०	०	०	०	०
मूगू	अन्य	०	०	०	०	०	०	०	०	०	०	०	०	०	०	०	०

जिल्ला	कार्यप्रकृति	संस्था संख्या	संचालक			सदस्य			कर्मचारी			शेयर पुँजी रु.	कोष	निक्षेप रु.	लगानी रु.		
			महिला	पुरुष	जम्मा	महिला	पुरुष	जम्मा	महिला	पुरुष	जम्मा				ऋण	अन्य	जम्मा
हुम्ला	वचत तथा ऋण	६	११	४३	५४	७७	१२३	२००	०	०	०	४८	०	४१२	२६६	०	२६६
हुम्ला	बहुउद्देश्यीय	१९	३४	१३७	१७१	८८	८०	१६८	०	०	०	५३	०	२०	४	०	४
हुम्ला	कृषि	९	१६	६५	८१	५४	१२२	१७६	०	०	०	४९	०	१३०	१५६	०	१५६
हुम्ला	दूग्ध	०	०	०	०	०	०	०	०	०	०	०	०	०	०	०	०
हुम्ला	उपभोक्ता	२८	५०	२०२	२५२	०	०	०	०	०	०	०	०	०	०	०	०
हुम्ला	विद्युत	०	०	०	०	०	०	०	०	०	०	०	०	०	०	०	०
हुम्ला	तरकारी तथा फलफूल	०	०	०	०	०	०	०	०	०	०	०	०	०	०	०	०
हुम्ला	चिया	०	०	०	०	०	०	०	०	०	०	०	०	०	०	०	०
हुम्ला	काँफ	०	०	०	०	०	०	०	०	०	०	०	०	०	०	०	०
हुम्ला	जडिवुटी	१	२	७	९	२०	२४	४४	०	०	०	४४	०	१	८९	०	८९
हुम्ला	मौरीपालन	०	०	०	०	०	०	०	०	०	०	०	०	०	०	०	०
हुम्ला	संचार	०	०	०	०	०	०	०	०	०	०	०	०	०	०	०	०
हुम्ला	स्वास्थ्य	०	०	०	०	०	०	०	०	०	०	०	०	०	०	०	०
हुम्ला	उखु	०	०	०	०	०	०	०	०	०	०	०	०	०	०	०	०
हुम्ला	जूनार	०	०	०	०	०	०	०	०	०	०	०	०	०	०	०	०
हुम्ला	अन्य	१	२	७	९	३	२२	२५	०	०	०	७	०	०	०	०	०



सहकारी संघ/संस्थाहरूको तथ्याङ्क (२०७० आषाढ मसान्तसम्मको)/७३

जिल्ला	कार्यप्रकृति	संस्था संख्या	संचालक			सदस्य			कर्मचारी			शेयर पुँजी रु.	कोष	निकषप रु.	लगानी रु.		
			महिला	पुरुष	जम्मा	महिला	पुरुष	जम्मा	महिला	पुरुष	जम्मा				ऋण	अन्य	जम्मा
कालिकोट	बचत तथा ऋण	१६	२९	११५	१४४	४६५	४५७	९२२	०	७	७	६७९	०	३४७१	३२१९	०	३२१९
कालिकोट	बहुउद्देश्यीय	१९	३४	१३७	१७१	२५७	३९०	६४७	०	२	२	२९२	०	१८४९	२४९७	०	२४९७
कालिकोट	कृषि	३२	५८	२३०	२८८	१६९९	३३६८	५०६७	३४	१	३५	३२८४	१५३९	२६६५	५६४२	०	५६४२
कालिकोट	दूग्ध	०	०	०	०	०	०	०	०	०	०	०	०	०	०	०	०
कालिकोट	उपभोक्ता	८	१४	५८	७२	१२	४०	५२	०	०	०	८	०	०	०	०	०
कालिकोट	विद्युत	०	०	०	०	०	०	०	०	०	०	०	०	०	०	०	०
कालिकोट	तरकारी तथा फलफूल	०	०	०	०	०	०	०	०	०	०	०	०	०	०	०	०
कालिकोट	चिया	०	०	०	०	०	०	०	०	०	०	०	०	०	०	०	०
कालिकोट	कफि	०	०	०	०	०	०	०	०	०	०	०	०	०	०	०	०
कालिकोट	जडिवूटी	१	२	७	९	१२	१४	२६	०	०	०	२०९	०	०	०	०	०
कालिकोट	मौरीपालन	०	०	०	०	०	०	०	०	०	०	०	०	०	०	०	०
कालिकोट	संचार	०	०	०	०	०	०	०	०	०	०	०	०	०	०	०	०
कालिकोट	स्वास्थ्य	०	०	०	०	०	०	०	०	०	०	०	०	०	०	०	०
कालिकोट	उखु	०	०	०	०	०	०	०	०	०	०	०	०	०	०	०	०
कालिकोट	जूनार	०	०	०	०	०	०	०	०	०	०	०	०	०	०	०	०
कालिकोट	अन्य	१	२	७	९	४	१८	२२	०	०	०	२००	०	०	०	०	०

७४/सहकारी संघ/संस्थाहरूको तथ्याङ्क (२०७० आषाढ मसान्तसम्मको)

जिल्ला	कार्यप्रकृति	संस्था संख्या	संचालक			सदस्य			कर्मचारी			शेयर पुँजी रु.	कोष	निक्षेप रु.	लगानी रु.		
			महिला	पुरुष	जम्मा	महिला	पुरुष	जम्मा	महिला	पुरुष	जम्मा				श्रृण	अन्य	जम्मा
डोटी	वचन तथा ऋण	६२	३११	२०५	५१६	१५०३	१९९५	३४९८	२	५	७	५६८२	५७५७	६२१५	१०६०२	३५	१०६३७
डोटी	बहुउद्देश्यीय	९१	५१९	३०२	८२१	५०४०	५९७५	११०१५	५	१२	१७	२८६७३	१२१५३	३०२७५	८६०८	६५	८६७३
डोटी	कृषि	१६	५८	७०	१२८	२८३	२७६	५५९	१	०	१	३६८०	४१	९	६१४	०	६१४
डोटी	दूग्ध	०	०	०	०	०	०	०	०	०	०	०	०	०	०	०	०
डोटी	उपभोक्ता	१६	२१	३१	५२	१५८	२९२	४५०	६	०	६	१२८	०	६३	०	०	०
डोटी	विद्युत	३	१०	१५	२५	४१	५८	९९		३	३	४२	०	०	०	०	०
डोटी	तरकारी तथा फलफूल	०	०	०	०	०	०	०	०	०	०	०	०	०	०	०	०
डोटी	चिया	०	०	०	०	०	०	०	०	०	०	०	०	०	०	०	०
डोटी	कफि	०	०	०	०	०	०	०	०	०	०	०	०	०	०	०	०
डोटी	जडिवृती	०	०	०	०	०	०	०	०	०	०	०	०	०	०	०	०
डोटी	मौरीपालन	०	०	०	०	०	०	०	०	०	०	०	०	०	०	०	०
डोटी	संचार	०	०	०	०	०	०	०	०	०	०	०	०	०	०	०	०
डोटी	स्वास्थ्य	०	०	०	०	०	०	०	०	०	०	०	०	०	०	०	०
डोटी	उखू	०	०	०	०	०	०	०	०	०	०	०	०	०	०	०	०
डोटी	जूनार	०	०	०	०	०	०	०	०	०	०	०	०	०	०	०	०
डोटी	अन्य	१	२	५	७	६८	७५	१४३	०	०	०	५	०	०	०	०	०







७८/सहकारी संघ/संस्थाहरूको तथ्याङ्क (२०७० आषाढ मसान्तसम्मको)

जिल्ला	कार्यप्रकृति	संस्था संख्या	संचालक			सदस्य			कर्मचारी			शेयर पुँजी रु.	कोष	निक्षेप रु.	लगानी रु.		
			महिला	पुरुष	जम्मा	महिला	पुरुष	जम्मा	महिला	पुरुष	जम्मा				ऋण	अन्य	जम्मा
कैलाली	बचत तथा ऋण	१५	३०२	५९०	८९२	१०७७	१०३८७	२११०४	१०७	११३	२२०	८५३८५	१०१७०४	२२८१७८	३१०८३२	२३६१२	३३४४४४
कैलाली	बहुउद्देश्यीय	७५	२६२	३२३	५८५	१६९६७	२१४४६	३८४१३	१५	१७	२६६	१५१२१९	९८३०८	१३४११६५	१५६१०८५	८३९१	१५६९४७६
कैलाली	कृषि	१११	४८८	५४७	१०३५	१०८८५	५२०८	१६०९३	३६	५६	९२	३८४६०	१५६०६५	११८७०९	२४५२६२	१३९१४	२५९१७६
कैलाली	दूग्ध	२०	६९	१०५	१७४	५३२	३८२	९१४	५	११	१६	२३००	१३६९	३४७	५३१	२७	५५८
कैलाली	उपभोक्ता	४	६	३२	३८	११४	१६०	२७४	२	०	२	८५४	०	१४००	१२१४	०	१२१४
कैलाली	विद्युत	१६०	२१३	१२२९	१४४२	५७७२	३३५९८	३९३७०	१४	१७	१८५	१३३९३	३६२८६	२७४७१	८७४११	२८७	८७६९८
कैलाली	तरकारी तथा फलफूल	०	०	०	०	०	०	०	०	०	०	०	०	०	०	०	०
कैलाली	चिया	०	०	०	०	०	०	०	०	०	०	०	०	०	०	०	०
कैलाली	कफि	०	०	०	०	०	०	०	०	०	०	०	०	०	०	०	०
कैलाली	जडिवुटी	०	०	०	०	०	०	०	०	०	०	०	०	०	०	०	०
कैलाली	मौरीपालन	१	२	५	७	२४	४१	६५	०	१	१	१४२		२६	०		०
कैलाली	संचार	१	०	९	९	३	२६	२९	०	०	०	४६०			०		०
कैलाली	स्वास्थ्य	१	४	७	११	२०	२१	४१	१	०	१	७८०		९३	४४७		४४७
कैलाली	उखु	०	०	०	०	०	०	०	०	०	०	०	०	०	०	०	०
कैलाली	जूनार	०	०	०	०	०	०	०	०	०	०	०	०	०	०	०	०
कैलाली	अन्य	१	११	०	११	२६	०	२६	१	०	१	३			०	६६	६६







सहकारी संघ/संस्थाहरूको तथ्याङ्क (२०७० आषाढ मसान्तसम्मको)/८१

जिल्ला	कार्यप्रकृति	संस्था संख्या	संचालक			सदस्य			कर्मचारी			शेयर पूजी ह.	कोष	निकषप ह.	लगानी ह.		
			महिला	पुरुष	जम्मा	महिला	पुरुष	जम्मा	महिला	पुरुष	जम्मा				ऋण	अन्य	जम्मा
डडेल्धुरा	वचत तथा ऋण	४४	९	३२	४१	१८६९	२८३५	४७०४	३	५	८	७५७१	१३०४२	४१८२९	५०२१५	०	५०२१५
डडेल्धुरा	बहुउद्देश्यीय	१०	१६	११	२७	४८९	२५५	७४४	१	०	१	६११	६७९	९८०	८६१८	०	८६१८
डडेल्धुरा	कृषि	६६	२०	६०	८०	२५४७	१७७३	४३२०	३	१०	१३	२५७४	४७२	९५८२	८९३१	०	८९३१
डडेल्धुरा	दूग्ध	७	४	३४	३८	८०	२५९	३३९	१	२	३	१५	०	०	०	०	०
डडेल्धुरा	उपभोक्ता	२	४	१४	१८	३३	१७	५०	०	०	०	१३	०	१६	०	०	०
डडेल्धुरा	विद्युत	२	४	१४	१८	१२	५४	६६	०	०	०	२७७०	०	०	०	०	०
डडेल्धुरा	तरकारी तथा फलफूल	७	१३	५०	६३	१०६	१००	२०६	०	०	०	६८	०	०	०	०	०
डडेल्धुरा	चिया	०	०	०	०	०	०	०	०	०	०	०	०	०	०	०	०
डडेल्धुरा	काफि	०	०	०	०	०	०	०	०	०	०	०	०	०	०	०	०
डडेल्धुरा	जडिवृटी	३	५	२२	२७	३१	७२	१०३	०	०	०	०	०	०	०	०	०
डडेल्धुरा	मौरीपालन	२	४	१४	१८	२१	४२	६३	०	०	०	०	०	०	०	०	०
डडेल्धुरा	संचार	०	०	०	०	०	०	०	०	०	०	०	०	०	०	०	०
डडेल्धुरा	स्वास्थ्य	१	२	७	९	६	२१	२७	०	०	०	२७०	०	०	०	०	०
डडेल्धुरा	उखू	०	०	०	०	०	०	०	०	०	०	०	०	०	०	०	०
डडेल्धुरा	जूनार	०	०	०	०	०	०	०	०	०	०	०	०	०	०	०	०
डडेल्धुरा	अन्य	१३	२३	९४	११७	३९५	३६	४३१	०	०	०	१०११	०	०	०	०	०

द२/सहकारी संघ/संस्थाहरूको तथ्याङ्क (२०७० आषाढ मसान्तसम्मको)

जिल्ला	कार्यप्रकृति	संस्था संख्या	संचालक			सदस्य			कर्मचारी			शेयर पुँजी रु.	कोष	निकषेप रु.	लगानी रु.		
			महिला	पुरुष	जम्मा	महिला	पुरुष	जम्मा	महिला	पुरुष	जम्मा				ऋण	अन्य	जम्मा
कंचनपुर	बचत तथा ऋण	४८	१७४	१९२	३६६	७५३२	१३८८७	२१४१९	५१	७०	१२१	३३८१	१०८४०	२०८२	१५७०६२	०	१५७०६२
कंचनपुर	बहुउद्देश्यीय	३९	१२०	१४७	२६७	७३०५	१२१२५	१९४३०	४०	६०	१००	२९९८१	८९७६	२३३२०	२५०३५७	०	२५०३५७
कंचनपुर	कृषि	१३६	२८६	४५५	७४१	६५८९	५६२३	१२२१२	४४	४५	८९	२७८६७	१६३१२	५०३९१	१०१५७	०	१०१५७
कंचनपुर	दूग्ध	११	२०	७९	९९	३१२	३८८	७००	५	१	६	८८४	०	२६	०	०	०
कंचनपुर	उपभोक्ता	५	९	३६	४५	४८७	११९२	१६७९	१३	९	२२	३५९४	२२५	९७०९३	१०७५०	०	१०७५०
कंचनपुर	विद्युत	६४	११५	४६१	५७६	१५४३	६५७	८११४	७	६०	६७	९८०	४५०८	२९३७	०	०	०
कंचनपुर	तरकारी तथा फलफूल	१	२	७	९	२८	०	२८	०	०	०	०	०	०	०	०	०
कंचनपुर	चिया	०	०	०	०	०	०	०	०	०	०	०	०	०	०	०	०
कंचनपुर	कफि	०	०	०	०	०	०	०	०	०	०	०	०	०	०	०	०
कंचनपुर	जडिवूटी	०	०	०	०	०	०	०	०	०	०	०	०	०	०	०	०
कंचनपुर	मौरीपालन	०	०	०	०	०	०	०	०	०	०	०	०	०	०	०	०
कंचनपुर	संचार	०	०	०	०	०	०	०	०	०	०	०	०	०	०	०	०
कंचनपुर	स्वास्थ्य	०	०	०	०	०	०	०	०	०	०	०	०	०	०	०	०
कंचनपुर	उखू	०	०	०	०	०	०	०	०	०	०	०	०	०	०	०	०
कंचनपुर	जूनार	०	०	०	०	०	०	०	०	०	०	०	०	०	०	०	०
कंचनपुर	अन्य	१६	२९	११५	१४४	५६५	७३६	१३०१	७	१६	२३	९२५	१९४६	३०	१३१७	०	१३१७