

नेपाल सरकार  
कानून, न्याय तथा संसदीय मामिला मन्त्रालयको सूचना

कसूरको अनुसन्धान सम्बन्धी नियमावली, २०७५

मुलुकी फौजदारी कार्यविधि (संहिता) ऐन, २०७४ को दफा १९६ ले दिएको अधिकार प्रयोग गरी महान्यायाधिवक्ताको परामर्शमा नेपाल सरकारले देहायका नियमहरू बनाएको छ ।

१. संक्षिप्त नाम र प्रारम्भ: (१) यी नियमहरूको नाम "फौजदारी कसूरको अनुसन्धान सम्बन्धी नियमावली, २०७५" रहेको छ ।
  - (२) यो नियमावली २०७५ भदौ १ गते देखि प्रारम्भ हुनेछ ।
२. परिभाषा: विषय वा प्रसंगले अर्को अर्थ नलागेमा यस नियमावलीमा,—
  - (क) "संहिता" भन्नाले मुलुकी फौजदारी कार्यविधि (संहिता) ऐन, २०७४ सम्झनु पर्छ ।
  - (ख) "फौजदारी मुद्दा" भन्नाले संहिताको अनुसूची-१ र २ मा उल्लिखित कसूर सम्बन्धी मुद्दा सम्झनु पर्छ ।
  - (ग) "सरकारी वकील कार्यालय" भन्नाले महान्यायाधिवक्ताको कार्यालय तथा सो मातहत रहेका उच्च सरकारी वकील कार्यालय, विशेष सरकारी वकील कार्यालय र जिल्ला सरकारी वकील कार्यालय सम्झनु पर्छ ।
३. ढाँचामा नभए पनि दर्ता गर्नु पर्ने: (१) संहिताको दफा ४ को उपदफा (१) वा (७) बमोजिम पर्न आएको जाहेरी दरखास्त संहिताको अनुसूची-५ बमोजिमको ढाँचामा नभए पनि सम्बन्धित कार्यालय वा अधिकारीले बुझी लिनु पर्नेछ ।
  - (२) उपनियम (१) बमोजिम प्राप्त दरखास्तको सम्बन्धमा अन्य कुनै आवश्यक कुरा खुलाउन पर्ने देखिएमा सम्बन्धित कार्यालयले जाहेरी दरखास्त वा सूचना दिने व्यक्ति समक्ष कर्मचारी पठाइ वा निजलाई कार्यालयमा झिकाइ आवश्यक कुराहरू खुलाउन सक्नेछ ।
४. सनाखत गराउनु पर्ने: (१) कुनै व्यक्तिमार्फत वा विद्युतीय माध्यम वा अन्य कुनै माध्यमबाट प्राप्त भएको जाहेरी दरखास्त वा सूचनाको विश्वसनीयतामा शंका भएमा त्यस्तो दरखास्त वा सूचना बाटोको म्यादबाहेक सात दिनभित्र सम्बन्धित व्यक्तिबाट सनाखत गराउनु पर्नेछ ।
  - (२) उपनियम (१) बमोजिम सनाखत हुन नसकेको दरखास्त वा सूचना उपर कुनै कारवाही हुने छैन ।
  - (३) उपनियम (२) बमोजिम कारवाही नभएका दरखास्त वा सूचनाको छुट्टै अभिलेख राख्नु पर्नेछ ।

५. दर्ता गरी लगत कट्टा गर्ने: (१) संहिताको दफा ४ को उपदफा (१०) बमोजिम प्राप्त हुन आएको सूचना सम्बन्धित कार्यालयले अनुसूची-१ बमोजिमको ढाँचाको दर्ता कृतावमा दर्ता गरी आवश्यक कारवाहीका लागि सम्बन्धित कार्यालय वा अधिकारी समक्ष पठाउनु पर्नेछ ।
- (२) उपनियम (१) बमोजिम सूचना सम्बन्धित कार्यालयमा पठाए पछि सम्बन्धित प्रहरी कार्यालयले आफ्नो कार्यालयमा रहेको सो सूचनाको लगत कट्टा गर्नेछ ।
६. जिल्ला सरकारी वकील कार्यालय समक्ष उजुरी गर्न सक्ने: (१) संहिताको दफा ५ को उपदफा (१) बमोजिम जिल्ला सरकारी वकील कार्यालयमा कुनै कसूरको जाहेरी दरखास्त वा सूचना सहितको उजुरी दर्ता गर्न आएमा सो कार्यालयले त्यस्तो उजुरीको छुट्टै अभिलेख राखी त्यस्तो उजुरीकर्तालाई दर्ताको निस्सा दिनु पर्नेछ ।
- (२) उपनियम (१) बमोजिम प्राप्त भएको जाहेरी दरखास्त वा सूचना आवश्यक कारवाहीका लागि यथाशिघ्र सम्बन्धित प्रहरी कार्यालयमा पठाउनु पर्नेछ ।
७. प्रमुख जिल्ला अधिकारी समक्ष उजुरी दिन सक्ने: (१) संहिताको दफा ५ को उपदफा (४) बमोजिम प्रमुख जिल्ला अधिकारी समक्ष कसूरको सूचना सहित उजुरी दिन आएमा त्यस्तो उजुरी छुट्टै दर्ता गरी उजुरीकर्तालाई दर्ताको निस्सा दिनु पर्नेछ ।
- (२) उपनियम (१) बमोजिम दर्ता भएको सूचना सहितको उजुरी उपर संहिताको दफा ५ को उपदफा (५) बमोजिम निर्णय गरी सम्बन्धित कार्यालयमा पठाउनु पर्नेछ ।
८. गृह मन्त्रालयमा उजुर दिन सक्ने: (१) संहिताको दफा ५ को उपदफा (४) को प्रतिबन्धात्मक वाक्यौंश बमोजिम गृह मन्त्रालयमा पर्न आएको उजुरी छुट्टै दर्ता गरी उजुरीकर्तालाई दर्ताको निस्सा दिनु पर्नेछ ।
- (२) उपनियम (१) बमोजिम दर्ता भएको सूचना सहितको उजुरी उपर संहिताको दफा ५ को उपदफा (५) बमोजिम निर्णय गरी सम्बन्धित कार्यालयमा पठाउनु पर्नेछ ।
९. आवश्यक सहयोग वा मद्दत गर्नु पर्ने: (१) संहिताको दफा ६ को उपदफा (४) बमोजिम कुनै अधिकारीले कुनै कसूरको कारवाही गर्नु पर्ने भएमा निजले नजिकको कुनै निकाय, अधिकारी वा व्यक्तिसँग आवश्यक सहयोग वा मद्दत माग्न सक्नेछ । यसरी सहयोग वा मद्दत मागेमा आवश्यक सहयोग गर्नु सम्बन्धित निकाय, अधिकारी वा व्यक्तिको कर्तव्य हुनेछ ।
- (२) संहिताको दफा ६ को उपदफा (६) बमोजिम सुराक लिन गएका बखत वा आफ्नो उपस्थितिमा कुनै कसूर भएको अवस्थामा त्यस्तो प्रहरी कर्मचारीले घटनाको सम्बन्धमा यथाशिघ्र सम्बन्धित प्रहरी कार्यालयमा खबर गर्नु पर्नेछ ।

(३) उपनियम (२) बमोजिमको कसूरका सम्बन्धमा कुनै व्यक्तिलाई तत्काल पक्राउ गर्नु पर्ने अवस्था भएमा संहिताको दफा ९ को उपदफा (६) बमोजिम जरुरी पक्राउ पूर्जा दिइ पक्राउ गर्नु पर्नेछ ।

(४) संहिताको दफा ६ को उपदफा (७) बमोजिम कसूरसँग सम्बन्धित दसीको मालसमान वा अन्य कुनै प्रमाण वा वस्तु कब्जामा लिई मुचुल्का तयार गर्दा संहिताको अनुसूची-१३ बमोजिमको ढाँचामा तयार गर्नु पर्नेछ ।

१०. अनुसन्धान अधिकारी तोक्नु पर्ने: (१) संहिताको दफा ४ वा ५ बमोजिम दर्ता भएको जाहेरी दरखास्त, सूचना वा प्रतिवेदनका सम्बन्धमा अनुसन्धान गर्न सम्बन्धित प्रहरी कार्यालयका प्रमुखले अनुसूची-२ बमोजिमको ढाँचामा अनुसन्धान अधिकारी र आवश्यकता अनुसार अन्य सहयोगी प्रहरी कर्मचारी समेत तोक्नु पर्नेछ ।

(२) उपनियम (१) बमोजिम अनुसन्धान अधिकारी तोकिएको जानकारी सम्बन्धित सरकारी वकील कार्यालयलाई दिनु पर्नेछ ।

११. खानतलासी मुचुल्का तयार गर्ने : संहिताको दफा ९ र दफा १८ को उपदफा (१) बमोजिम कुनै मुद्दाको सम्बन्धमा कुनै व्यक्तिको शरीरको खानतलासी लिनुपर्दा आवश्यकता अनुसार संहिताको दफा १८ को उपदफा (३) बमोजिम सोही संहिताको अनुसूची-१३ बमोजिमको मुचुल्का खडा गर्नु पर्नेछ ।

१२. पक्राउ पूर्जा जारी गर्ने अनुमति: संहिताको दफा ९ को उपदफा (२) बमोजिम पक्राउ पूर्जा जारी गर्नु भन्दा अगाडी सम्बन्धित कार्यालय वा अनुसन्धान अधिकारीले अनुसूची-३ बमोजिमको ढाँचामा मुद्दा हर्ने अधिकारी समक्ष अनुमतिको लागि निवेदन दिनु पर्नेछ ।

१३. प्रहरी कार्यालयमा बुझाउने: (१) संहिताको दफा ९ को उपदफा (८) मा उल्लेखित कसूर गर्ने व्यक्तिलाई कसूर गर्दाका बखत उपस्थित भएको वा कसूर भएको देखे व्यक्तिले त्यस्तो कसूर गर्ने व्यक्तिलाई भाग्न उम्कन नदिई अनुसूची -४ बमोजिमको ढाँचाको निवेदन सहित नजिकको प्रहरी कार्यालयमा बुझाउन सक्नेछ ।

(२) उपनियम (१) बमोजिम कसूर गर्ने व्यक्तिलाई भाग्न उम्कन नदिई प्रहरी कार्यालयमा बुझाउने क्रममा कसूर गर्दाका बखत उपस्थित भएको वा कसूर भएको देखे व्यक्तिले अन्य व्यक्तिबाट आवश्यक सहयोग लिन सक्नेछ ।

१४. शारीरिक जाँच गर्ने: संहिताको अनुसूची-१ मा उल्लेखित कसूरको अनुसन्धानको सिलसिलामा कुनै व्यक्तिलाई हिरासतमा राख्दा र छोड्दा सम्भव भएसम्म सरकारी चिकित्सक वा नेपाल सरकारले तोकेको चिकित्सक वा त्यस्तो चिकित्सक उपलब्ध हुन नसकेमा मान्यताप्राप्त स्वास्थ्यकर्मीबाट निजको शारीरिक स्थितिको जाँच गराई सो को अभिलेख राख्नु पर्नेछ ।

१५. प्रारम्भिक अनुसन्धान प्रतिवेदनको ढाँचा: संहिताको दफा १० को उपदफा (२) बमोजिम सरकारी वकील कार्यालयमा प्रारम्भिक अनुसन्धान प्रतिवेदन पठाउँदा अनुसूची-५ बमोजिमको ढाँचामा पठाउनु पर्नेछ ।

१६. भ्रमपूर्ण, झुट्टा वा काल्पनिक सूचना तामेलीमा राख्ने : (१) संहिताको दफा ११ को उपदफा (१) बमोजिम कुनै कसूरका सम्बन्धमा प्राप्त जाहेरी दरखास्त वा सूचना भ्रमपूर्ण, झुट्टा वा काल्पनिक भई अनुसन्धान गर्न आवश्यक नभएमा वा निरर्थक देखिएमा संहिताको अनुसूची-१ अन्तर्गतका कसूरको हकमा सम्बन्धित प्रहरी कार्यालय र अनुसूची-२ अन्तर्गतका कसूरको हकमा सम्बन्धित कार्यालयले सोही कुरा खुलाई सम्बन्धित सरकारी वकील कार्यालयमा अनुसूची-६ बमोजिमको ढाँचामा प्रतिवेदन पठाउनु पर्नेछ ।

(२) उपनियम (१) बमोजिम प्राप्त प्रतिवेदनको अध्ययन गर्दा वारदातको सम्बन्धमा तत्काल अनुसन्धान गर्न मनासिव नदेखिएमा सम्बन्धित सरकारी वकीलले त्यसको आधार र कारण खोली पछी थप प्रमाण प्राप्त भएका वखत पुनः अनुसन्धान गर्न सकिने गरी तामेलीमा राख्ने निर्णय गर्नु पर्नेछ ।

तर प्राप्त प्रतिवेदनको अध्ययन गर्दा तामेलीमा राख्न उपयुक्त नदेखिएमा त्यसको कारण खुलाई थप अनुसन्धान गर्न सम्बन्धित अनुसन्धान अधिकारीलाई निर्देशन दिन सक्नेछ ।

(३) उपनियम (२) बमोजिम तत्काल अनुसन्धान गर्न मनासिव नदेखि तामेलीमा राख्ने गरी निर्णय भएकोमा सम्बन्धित मुद्दाको हदम्याद भित्र थप प्रमाण प्राप्त नभएमा सो निर्णय स्वतः अन्तिम हुनेछ ।

१७. घटनास्थल मुचुल्का तयार गर्ने: कुनै कसूरको अनुसन्धानको क्रममा घटनास्थल मुचुल्का खडा गर्दा लाश जाँच मुचुल्काको हकमा संहिताको अनुसूची-१४ र सो बाहेकका अन्य अवस्थाको हकमा यस नियमको अनुसूची-७ बमोजिमको ढाँचामा घटनास्थल मुचुल्का खडा गर्नु पर्नेछ ।

१८. विशेष टोलीले प्रतिवेदन पेश गर्ने: (१) संहिताको दफा १२ को उपदफा (१) र (२) बमोजिम गठित अनुसन्धान विशेष टोलीले अनुसन्धान सम्पन्न गरी सो दफाको उपदफा (५) बमोजिमको प्रतिवेदन सरकारी वकील कार्यालयमा पेश गर्दा संहिताको अनुसूची- १९ बमोजिमको ढाँचामा पेश गर्नु पर्नेछ ।

(२) उपनियम (१) बमोजिम पेश गरेको प्रतिवेदनको जानकारी प्रहरी कार्यालय वा अनुसन्धान गर्न अधिकार प्राप्त कार्यालय वा अधिकारीलाई समेत दिनु पर्नेछ ।

१९. पक्राउ परेको व्यक्तिलाई हिरासतमा राख्न अनुमति माग्ने: संहिताको दफा १४ को उपदफा (३) बमोजिम अनुसन्धान अधिकारीबाट म्याद थपको लागि पेश हुन आएको मिसिल सहितको

निवेदनमा उल्लेखित आधार र कारण मनासिव देखिएमा सम्बन्धित सरकारी वकीलले मुद्दा हेर्ने अधिकारी समक्ष म्याद थपका लागि अनुसूची-८ बमोजिमको ढाँचामा निवेदन पेश गर्नु पर्नेछ ।

तर त्यसरी पेश भएको मिसिल अध्ययन गर्दा म्याद थप गर्नु पर्ने स्पष्ट आधार र कारण नदेखिएमा सम्बन्धित सरकारी वकीलले संहिताको दफा १५ बमोजिम धरौट वा जमानत लिई वा कुनै माथवर व्यक्तिको जिम्मामा छाडन वा तारेखमा राख्नको लागि सम्बन्धित अनुसन्धान अधिकारीलाई लेखी पठाउन सक्नेछ ।

२०. हिरासतमा रहेको व्यक्तिलाई अनुसन्धान अधिकारीले छाडन सक्ने: (१) संहिताको दफा १५ को उपदफा (१) बमोजिम अनुसन्धानको सिलसिलामा हिरासतमा रहेको कुनै व्यक्तिलाई हिरासतमा राखी रहन आवश्यक वा उपयुक्त नदेखिएमा वा निजको विरुद्धमा तत्काल बस्तुनिष्ठ सबुत प्रमाण नभएमा वा नदेखिएमा धरौट वा जमानत लिई वा कुनै माथवर व्यक्तिको जिम्मा जमानीमा छाडनु पर्ने भएमा सम्बन्धित अनुसन्धान अधिकारीले अनुसूची-९ बमोजिमको ढाँचामा आफ्नो राय वा निर्णय सहित मिसिल कागजात सहित सहमतिको लागि सम्बन्धित सरकारी वकील कार्यालयमा पठाउनु पर्नेछ ।

(२) उपनियम (१) बमोजिम प्राप्त मिसिल अध्ययन गर्दा त्यस्तो व्यक्तिलाई हिरासतमा राखिरहन आवश्यक नदेखेमा हिरासतमा रहेको त्यस्तो व्यक्तिलाई हिरासतबाट छोड्न सम्बन्धित सरकारी वकीलले सहमति दिनेछ ।

(३) उपनियम (१) बमोजिम प्राप्त भएको मिसिल अध्ययन गर्दा मुद्दाको गाम्भीर्यता तथा संकलित प्रमाणलाई विचार गरी त्यसरी छाड्न उपयुक्त नदेखिएमा त्यसको कारण खुलाई सम्बन्धित सरकारी वकीलले सहमति नदिन सक्नेछ ।

(४) उपनियम (१) बमोजिम सहमतिको लागि सम्बन्धित सरकारी वकील कार्यालयमा तत्काल पठाउन नसकिने अवस्था भएमा अनुसन्धान अधिकारीले कारण सहितको पर्चा खडा गरी सरकारी वकीलको सहमति नलिइकन पनि त्यस्तो व्यक्तिलाई धरौट वा जमानत लिई वा कुनै माथवर व्यक्तिको जिम्मा जमानीमा छाड्न वा तारिखमा राख्न सक्नेछ ।

(५) उपनियम (४) बमोजिम सरकारी वकीलको सहमति नलिइकन धरौट वा जमानत वा जिम्मा जमानीमा छाडने वा तारेखमा राख्ने गरी निर्णय भएकोमा सो निर्णयको जानकारी यथाशिघ्र सरकारी वकील कार्यालयमा पठाउनु पर्नेछ ।

२१. धरौटी, जमानत, हाजिर जमानी वा तारेखमा छोड्दाको प्रक्रिया: (१) संहिता बमोजिम अनुसन्धानको सिलसिलामा हिरासतमा रहेको व्यक्तिलाई संहिताको दफा १५ को उपदफा (१) तथा नियम २० बमोजिम अनुसन्धान अधिकारीले हिरासतमा रहेको व्यक्तिलाई धरौट वा जमानतमा छाडदा सो सम्बन्धमा निर्णय गरी नगद वा बैंक ग्यारेन्टी लिनु पर्नेछ । नगद वा बैंक ग्यारेन्टी दिन नसक्ने

भएमा सम्बन्धित मालपोत कार्यालयले मूल्यांकन गरे अनुसारको जेथा जमानत लिनु पर्नेछ। बैंक ग्यारेन्टी दिएकोमा त्यस्तो बैंक ग्यारेन्टी असिमित अवधिको हुनु पर्नेछ ।

(२) संहिताको दफा १५ को उपदफा (१) बमोजिमको अवस्थामा अनुसन्धान अधिकारीले देहायको कुरा विचार गरी अनुसन्धानको क्रममा हिरासतमा रहेको व्यक्तिसँग धरौट वा जमानत वा बैंक ग्यारेन्टीको रकम तोक्नु पर्छ :-

- (क) कसूरको प्रकृति र गम्भीरता,
- (ख) अभियुक्त तथा कसूरदारको आर्थिक अवस्था तथा पारिवारिक स्थिति,
- (ग) अभियुक्त वा कसूरदारको उमेर र शारीरिक स्थिति,
- (घ) निज पहिले कुनै कसूरमा कसूरदार ठहरी सजाय पाएको वा नपाएको,
- (ङ) निजले एकै वारदातमा विभिन्न कसूर गरे वा नगरेको,
- (च) निजलाई हुन सक्ने सजाय र निजले व्यहोर्नु पर्ने क्षतिपूर्ति,
- (छ) कसूरबाट पीडितलाई पुगेको क्षति,
- (ज) कसूरबाट सृजित परिणाम,
- (झ) कसूरमा साबिती भए वा नभएको,
- (ञ) असहाय वा अशक्त व्यक्ति वा गर्भवती वा स्तनपान गराउने शिशु भएकी महिला भए नभएको ।

(३) यस नियम बमोजिम कुनै व्यक्तिबाट धरौट, जमानत वा बैंक ग्यारेन्टी लिँदा अनुसूची-१० बमोजिमको ढाँचामा कागज गराउनु पर्नेछ ।

(४) उपनियम (१) बमोजिम प्रतिवादिले नगद रकम दाखिल गर्न ल्याएमा सो रकम सम्बन्धित कार्यालयले धरौटी खातामा जम्मा गरी त्यसको प्रमाण मिसिल सामेल राख्नु पर्नेछ । अदालतबाट थुनछेकको क्रममा अनुसन्धान अधिकारीले लिएको धरौटी नै कायम गरेमा त्यसरी कायम गरेको रकम बाहेक बाँकी धरौटी सम्बन्धित अनुसन्धान अधिकारीले सम्बन्धित व्यक्तिलाई तत्काल फिर्ता गरिदिनु पर्नेछ ।

(५) उपनियम (१) बमोजिम धरौट, जमानत वा बैंक ग्यारेन्टी लिई अनुसन्धानमा रहेको व्यक्ति अनुसन्धान अधिकारीले खोजेका बखत उपस्थित नभइ फरार भएमा निजले राखेको त्यस्तो धरौट, जमानत वा बैंक ग्यारेन्टी बापतको रकम जफत हुनेछ ।

तर काबूबाहिरको परिस्थिति परी उपस्थित हुन नसकेको भनी मुद्दा दायर गर्ने हदम्याद भित्रै एकै पटक वा बढीमा दुई पटकसम्म कारण जनाइ निवेदन दिएमा र त्यस्तो व्यहोरा मनासिब देखिएमा एकै पटक वा पटक पटक गरी बढीमा पन्ध्र दिनसम्म उपस्थित नभए पनि निजले राखेको त्यस्तो धरौट, जमानत वा बैंक ग्यारेन्टी बापतको रकम जफत हुने छैन ।

(६) उपनियम (१) बमोजिम नगद, बैंक ग्यारेन्टी वा जमानत नदिने व्यक्तिलाई अनुसन्धान अधिकारीले थुनामा नै राख्नेछ ।

(७) थुनामा राखिएको व्यक्तिलाई यस नियम बमोजिम नगद, बैंक ग्यारेन्टी वा जमानत लिई वा कसैको जिम्मा जमानीमा छाडी अनुसन्धान अधिकारीले तारिखमा राखी वा आवश्यकता भएको बखतमा उपस्थित हुने गरी अनुसन्धान गर्न सक्नेछ ।

(८) संहिताको दफा १५ को उपदफा (४) बमोजिम अनुसन्धान अधिकारीले जमानी दिने व्यक्तिलाई जरिवाना गरी असूल गरेको रकम नेपाल सरकारको खातामा जम्मा गर्नु पर्नेछ ।

२२. श्रव्य-दृश्य संवाद (भिडियो कन्फरेन्स) को माध्यमबाट संकलित प्रमाणको अभिलेखिकरण गर्ने : (१) संहिताको दफा १६ को उपदफा (६) बमोजिम शारीरिक अस्वस्थताका कारणले वा सुरक्षाका कारणले अनुसन्धान अधिकारी समक्ष उपस्थित हुन नसक्ने अवस्थाको व्यक्तिसँग श्रव्य-दृश्य संवाद (भिडियो कन्फरेन्स) को माध्यमबाट लिएको बयान वा गरिएको सोधपुछ वा संहिताको दफा १८४ बमोजिम लिइएको बयान, कागज वा कुनै लिखत पछि सुत्र, हेर्न वा पढ्न सक्ने गरी पेनड्राइभ, सि.डि. जस्ता कुनै विद्युतीय वस्तु वा उपकरणमा रेकर्ड गरी राख्नु पर्नेछ ।

(२) संहिताको दफा १६ को उपदफा (१) बमोजिम कुनै जघन्य वा गम्भीर प्रकृतिका कसूरका सम्बन्धमा अभियुक्तको वयान लिएकोमा सो को लेखबद्ध अभिलेखको अतिरिक्त श्रव्य-दृश्यको संवाद पनि सुरक्षित राख्न आवश्यक र मनासिव छ भन्ने अनुसन्धान अधिकारीलाई लागेमा सरकारी वकील समक्ष गरेको अभियुक्तको वयानलाई श्रव्य-दृश्यको साधनमा अभिलेखबद्ध गर्न, गराउन सक्नेछ ।

(३) उपनियम (१) र (२) बमोजिम राखिएको रेकर्ड सम्बन्धित अधिकारीले प्रमाणित गरी कसैले तोडमोड वा फेरवदल (ट्याम्परिङ्ग) गर्न नसक्ने व्यवस्था मिलाइ सुरक्षितसाथ राख्नु पर्नेछ ।

२३. शव परीक्षण गर्न लाग्ने खर्च दिनु पर्ने: (१) संहिताको दफा २० को उपदफा (३) बमोजिम शव परीक्षणको लागि शव पठाउँदा सम्बन्धित प्रहरी कर्मचारी वा प्रहरी कार्यालयले शवको शारीरिक अवस्था, घटनास्थलदेखि शव परीक्षण गरिने स्थानको दुरी आदिको विचार गरी शव बोक्न लाग्ने मनासिव माफिकको रकम र शव परीक्षण वापत कुनै दस्तुर लाग्ने रहेछ भने सो रकम समेत त्यस्तो शव लिई जाने प्रहरी कर्मचारीलाई पेशकी स्वरूप दिइ पठाउनु पर्नेछ ।

(२) उपदफा (१) बमोजिमको रकम प्रहरी कर्मचारीले खटी जाने कर्मचारी वा आफैले खर्च गरेको रहेछ भने त्यस्तो खर्च भएको रकम सम्बन्धित प्रहरी कार्यालयबाट निजले सोधभर्ना पाउनेछ ।

२४. भौतिक प्रमाण परीक्षण: (१) संहिताको दफा २१ बमोजिम कुनै व्यक्तिको शरीरको जाँच गर्ने चिकित्सक वा प्रयोगशालाले देहाय बमोजिमको ढाँचामा सम्बन्धित कार्यालयमा तुरुन्त प्रतिवेदन पठाउनु पर्नेछ :-

(क) यौनजन्य कसूरमा शारीरिक जाँच गरेकोमा महिलाको भए अनुसूची-११ र पुरुषको भए अनुसूची-१२ बमोजिमको ढाँचामा,

(ख) उमेर जाँच गरेकोमा अनुसूची-१३ बमोजिमको ढाँचामा,

(ग) मादक पदार्थ सेवन सम्बन्धी जाँच गरेकोमा अनुसूची-१४ बमोजिमको ढाँचामा ।

(२) अनुसन्धानको सिलसिलामा वैज्ञानिक वा डि.एन.ए. परीक्षणबाट कसूरसँग महत्वपूर्ण प्रमाण उपलब्ध हुन सक्छ भन्ने विश्वास गर्ने मनासिव आधार भएमा अनुसन्धान अधिकारीले त्यस्तो परीक्षण गर्न सम्बन्धित निकायमा पठाउन सक्नेछ ।

(३) उपनियम (२) बमोजिम डि.एन.ए. परीक्षणका लागि पठाउनु अघि अनुसन्धान अधिकारीले डि.एन.ए. नमूनादाताको अनुसूची-१५ बमोजिमको ढाँचामा मन्जुरनामा लिनु पर्नेछ ।

(४) उपनियम (२) बमोजिम वैज्ञानिक वा डि.एन.ए. परीक्षणका लागि पठाइएकोमा त्यस्तो परीक्षण गर्ने चिकित्सक वा प्रयोगशालाले वैज्ञानिक परीक्षण गरेकोमा अनुसूची-१६ र डि.एन.ए. परीक्षण गरेकोमा अनुसूची-१७ बमोजिमको ढाँचामा परीक्षण प्रतिवेदन सम्बन्धित प्रहरी कार्यालयमा तुरुन्त पठाउनु पर्नेछ ।

२५. पक्राउ नगरी वा हिरासतमा नराखी अनुसन्धान गर्नु पर्ने : (१) कसूरसँग सम्बन्धित कुनै व्यक्तिलाई पक्राउ गर्न पर्ने मनासिव आधार नदेखिएको अवस्थामा अनुसन्धान अधिकारीले पक्राउ नगरी अनुसन्धान गर्नु पर्नेछ ।

(२) कैदको सजाय नहुने कुनै कसूरको अनुसन्धान गर्नु पर्दा सोसँग सम्बन्धित व्यक्तिलाई हिरासतमा नराखी अनुसन्धान गर्नु पर्नेछ ।

(३) उपनियम (२) बमोजिम हिरासतमा नराखी अनुसन्धान गर्नु पर्दा आवश्यकता अनुसार त्यस्तो व्यक्तिसँग धरौट, जमानत वा कुनै माथवर व्यक्तिको जिम्मा जमानीमा छाड्न सकिनेछ ।

२६. सरकारी वकील मार्फत अदालतमा उपस्थित गराउने: अदालतमा दायर भैसकेको मुद्दासँग सम्बन्धित व्यक्ति पक्राउ भै वा आफै उपस्थित भै प्रहरी कार्यालयमा हाजिर हुन आएमा त्यस्तो व्यक्तिलाई प्रहरीले यथाशिघ्र सम्बन्धित सरकारी वकील मार्फत अदालतमा उपस्थित गराउनु पर्नेछ ।

२७. दशी सनाखत गराउने: संहिताको दफा २४ को उपदफा (५) बमोजिम कुनै मुद्दासँग सम्बन्धित दशी वा चीज वस्तु सनाखत गराउनु पर्दा सनाखत गराउनु पर्ने सम्बन्धित व्यक्तिलाई त्यस्तो दशी वा चीज वस्तु देखाई अनुसूची-१८ बमोजिमको ढाँचामा सनाखत गराउन पर्नेछ ।



२८. मुद्दा हेर्ने अधिकारी समक्ष सूचनाको प्रति पठाउनु पर्ने : संहिताको दफा २८ को उपदफा (१) बमोजिम अनुसन्धान अधिकारीबाट प्राप्त भएको जाहेरी दरखास्त वा सूचनाको प्रति सरकारी वकील कार्यालयमा अभिलेख राखी मुद्दा हेर्ने अधिकारी समक्ष पेश गर्नु पर्ने छ ।
२९. शुत्र परिचालन गर्न सक्ने: (१) जघन्य वा गम्भीर प्रकृतीका अपराध अनुसन्धानका लागि आवश्यकता अनुसार प्रमाण संकलन गर्न र शंकितलाई पक्राउ गर्ने प्रयोजनका लागि अनुसन्धान अधिकारीले सम्बन्धित कार्यालयको प्रमुखलाई प्रतिवेदन गरी शुत्र परिचालन गर्न सक्नेछ ।
- (२) उपनियम (१) बमोजिम शुत्र परिचालन भएकोमा त्यसको अभिलेख गोप्य रूपमा राख्नु पर्नेछ । मुद्दा सुनुवाईको क्रममा शुत्र परिचालन सम्बन्धमा कुनै विवाद उठेमा सम्बन्धित मुद्दा हेर्ने अधिकारीले मात्र त्यस्तो शुत्र परिचालन सम्बन्धी अभिलेख हेरी तत्कालै सम्बन्धित निकायमा फिर्ता पठाउनु पर्नेछ ।
- (३) सरकारी वकीलले अभियोजन, बहस पैरवी एवं प्रतिरक्षाको क्रममा आवश्यकता अनुसार शुत्र परिचालन सम्बन्धी जानकारी लिन सक्नेछ र त्यसको जानकारी उपलब्ध गराउनु सम्बन्धित कार्यालय र अधिकारीको कर्तव्य हुनेछ ।
- (४) उपनियम (१) बमोजिम प्रयोग भएको शुत्र सम्बन्धी अभिलेख सो शुत्र प्रयोग गर्ने कार्यालय बाहेक अन्यत्र कुनै पनि अड्डा अदालत वा निकायमा राखिने छैन ।
३०. साक्षी उपस्थित गराउन नसक्ने भएमा मुचुल्का तयार गर्नु पर्ने: (१) संहिताको दफा १०१ बमोजिम अदालतको आदेश अनुसार प्रहरीले सरकारी पक्षको साक्षी गवाहलाई तोकिएको दिनमा उपस्थित गराउन नसकेको अवस्थामा उपस्थित गराउन नसक्नाको कारण खोली अनुसूची-१९ बमोजिमको ढाँचामा मुचुल्का तयार गरी सम्बन्धित सरकारी वकील कार्यालयमा पेश गर्नु पर्नेछ ।
- (२) उपनियम (१) बमोजिम पेश भएको मुचुल्का समेत संलग्न गरी सम्बन्धित सरकारी वकीलले पुनः साक्षी गवाह उपस्थित गराउनको लागि अनुरोध गरेमा अदालतले पुनः साक्षी गवाह उपस्थित गराउने आदेश दिन सक्नेछ ।
३१. अनुसूचीमा हेरफेर तथा थपघट गर्न सक्ने: (१) नेपाल सरकारले महान्यायाधिवक्तासँग परामर्श गरी यस नियमको अनुसूचीमा आवश्यकतानुसार हेरफेर तथा थपघट गर्न सक्नेछ र त्यसको सूचना नेपाल राजपत्रमा प्रकाशन गरिनेछ ।
३२. खारेजी र बचाउ: (१) सरकारी मुद्दा सम्बन्धी नियमावली, २०५५ खारेज गरिएको छ ।
- (२) सरकारी मुद्दा सम्बन्धी नियमावली, २०५५ बमोजिम भए गरेका काम कारबाहीहरू यसै नियमावली बमोजिम भए गरेको मानिनेछ ।

अनुसूची-१  
(नियम ५ सँग सम्बन्धित)  
सूचना दर्ता कितावको ढाँचा

संहिताको अनुसूची-२ मा उल्लेखित कसूरको दर्ता किताब

नेपाल सरकार  
गृह मन्त्रालय

प्रदेश नं.....

श्री .....प्रहरी कार्यालय,  
अपराध अनुसन्धान शाखा

द.नं.	जाहेरी/सूचना प्राप्त मिति र समय	सूचना प्राप्तिको श्रोत/ माध्यम	जाहेरवाला /सूचनाकर्ताको नाम थर	अपराधको किसिम	घटनाको मिति, समय र स्थान	पिडितको नाम थर, बतन, उमेर, लिङ्ग, पेशा	अभियुक्त वा शंकास्पद व्यक्तिको नाम थर, हुलिया	घटनाको छोटकरी विवरण	कसूरबाट हुन पुगेको क्षतिको विवरण	भौतिक सबुत प्रमाण	क्षेत्राधिकार भएको कार्यालयको विवरण	सम्बन्धित प्रहरी कार्यालयबाट भएको कारवाही विवरण	जाहेरी/सूचनाको दर्ता	प्रमाणको सुरक्षा र संरक्षण	सम्बन्धित कार्यालयमा सो सूचना/ जाहेरी थप कारवाहीको लागि पठाईको मिति, पत्र संख्या, च.नं.	पठाईको माध्यम	कैफियत

फाँटवालाको नाम थर:-

दस्तखत:-

दर्जा:-

मिति:-

प्रहरी अधिकृतको नाम थर:-

दस्तखत:-

दर्जा:-

मिति:-

अनुसूची-२

(नियम १० सँग सम्बन्धित)

**अनुसन्धान अधिकृत तोकिएको पत्रको ढाँचा**

नेपाल सरकार

गृह मन्त्रालय

श्री .....प्रहरी कार्यालय .....

(अपराध अनुसन्धान शाखा)

च.नं.....

प्रदेश नं .....

मिति:- .....

**विषय:- अनुसन्धान अधिकृत तोकिएको ।**

प्र. .... श्री .....

.... .. प्रहरी कार्यालय .....

उपरोक्त विषयमा..... को जाहेरीले वादी नेपाल सरकार, प्रतिवादी ..... भएको ..... मुद्दाको अनुसन्धानका लागि संहिताको दफा ८ को उपदफा (१) बमोजिम अनुसन्धान अधिकृत तोकिएको छ । अनुसन्धान तहकिकातका सम्पूर्ण प्रक्रिया पूरा गरी संहिताको दफा ३१ को उपदफा (१) बमोजिम श्री जिल्ला सरकारी वकील कार्यालय..... मा संहिताको अनुसूची-१९ बमोजिमको ढाँचामा अनुसन्धान प्रतिवेदन पेश गर्नुहोला । उक्त मुद्दा अनुसन्धानको लागि देहायका कर्मचारीलाई समेत खटाईएको छ । अनुसन्धान प्रक्रिया कानून बमोजिम त्रुटिरहित तवरले सम्पन्न गर्न हुन अनुरोध छ ।

उक्त मुद्दाको अनुसन्धान प्रगति विवरण कार्यालय प्रमुख समक्ष प्रतिवेदन गर्न हुन र विदा, काज रहनु परेमा वा सरुवा, बढुवा भई अन्यत्र पदस्थापन भएमा अनुसन्धान कार्यको प्रगति विवरण तथा थप अनुसन्धान हुन, गर्न बाँकी कार्य विवरण समेत स्पष्ट रूपमा मिसिल साथ राखी जिम्मेवार अधिकृतलाई मिसिल रितपूर्वक बुझाउनहुन समेत निर्देशन गरिएकोछ ।

अन्य प्रहरी कर्मचारी :-

दर्जा ..... नाम थर ... .. कार्यरत कार्यालय ... ..

दर्जा ..... नाम थर ... .. कार्यरत कार्यालय ... ..

दर्जा ..... नाम थर ... .. कार्यरत कार्यालय ... ..

.....

(कार्यालय प्रमुख)

अनुसूची- ३  
(नियम १२ सँग सम्बन्धित)  
**पक्राउ अनुमतिपत्रको ढाँचा**  
नेपाल सरकार  
गृह मन्त्रालय  
श्री .....प्रहरी कार्यालय .....

(अपराध अनुसन्धान शाखा)

च.नं.....

प्रदेश नं.....

मिति:-.....

**विषय:- पक्राउ अनुमति सम्बन्धमा ।**

श्री .....जिल्ला अदालत,

..... ।

उपरोक्त विषयमा.....को जाहेरी / सूचना/ प्रहरी प्रतिवेदनले ..... मुद्दाको अनुसन्धानको सिलसिलामा देहायको परिचय, वतन खुलेका व्यक्तिलाई तत्कालै प्रहरी नियन्त्रणमा लिई अनुसन्धान गर्नुपर्ने र तत्काल निजलाई पक्राउ नगरे मुद्दा सँग सम्बद्ध प्रमाणहरु लोप, नाश गर्न सक्ने र निज समेत भागी जाने सम्भावना देखिएकोले देहाय बमोजिमको परिचय खुलेका व्यक्तिलाई पक्राउ गर्ने अनुमति पाउन अनुरोध गरिएको छ ।

**देहाय**

नाम थर.....

उमेर:..... उपनाम.....

बाबुको नाम .....

पेशा:..... स्थायी वतन.....

अस्थायी वतन.....

प्रयोग गर्ने सवारी साधन नं.....

सम्पर्क नं.....

हुलिया.....

उपलब्ध भए सम्म परिचय खुल्ने विवरण (नागरिकता प्रमाणपत्र नं./ सवारी चालक अनुमति पत्र नं./ राष्ट्रिय परिचय पत्र नं./ राहदानी नं) :-

.....

(अनुसन्धान अधिकृत)

नाम थर: .....

दर्जा: .....

श्री .. .. जिल्ला अदालतबाट जारी गरिएको पक्राउ अनुमति ।

यसमा तहां कार्यालयको च.नं. .... मिति..... गतेको पत्रमा उल्लिखित व्यक्तिलाई पक्राउ गरी थप अनुसन्धान गर्नुपर्ने आधार, कारण मनासिव देखिएकोले संहिताको को दफा ९ को उपदफा (३) बमोजिम निजलाई पक्राउ गर्ने अनुमति दिइएको व्यहोरा अनुरोध छ ।

.....

मुद्दा हेर्ने अधिकारी

पद:-

नाम थर:-

मिति:-.....

अनुसूची- ४

(नियम १३ सँग सम्बन्धित)

**कसुर गर्ने व्यक्ति प्रहरी कार्यालयमा दाखिला प्रतिवेदनको ढाँचा**

श्री .....प्रहरी कार्यालय ... .. मा चढाएको

**प्रतिवेदन**

**विषय: मानिस दाखिला गरेको सम्बन्धमा ।**

उपरोक्त विषयमा मिति .....गते ..... बजेको समयमा जिल्ला.....महा/उप/ नगरपालिका/ गाँउपालिका वडा नं ..... को ..... स्थान/ घर/ सवारी साधन वा अन्य ठाँउमा हाल परिचय खुल्लन आएका निम्न व्यक्ति/व्यक्तिहरु ... .. वारदात/ घटना /दुर्घटनामा संलग्न रहे, भएको देखि, भेटी सो घटनास्थलमा तत्काल प्रहरीको उपस्थिती नदेखिएकोले निज/ निजहरुलाई भागन उम्कन नदिई संहिताको दफा ९ को उपदफा (८) बमोजिम नियन्त्रणमा लिई नजिकको यस प्रहरी कार्यालयमा दाखिला गरेको छु/ छौं । निज उपर कानुन बमोजिम गरिपाँउ ।

**नियन्त्रणमा लिईएका व्यक्तिको विवरण:-**

१. नाम ..... थर: .....  
वतन:..... उमेर:.....  
पिताको नाम .....  
दसी वरामद भए सो को विवरण .....  
शारीरिक अवस्था :-  
घाउ..... चोट..... निलडाम..... अन्य:.....
२. नाम:..... थर:.....  
वतन:..... उमेर:.....  
पिताको नाम:.....  
दसी वरामद भए सो को विवरण .....  
शारीरिक अवस्था:-  
घाउ.....चोट..... निलडाम..... अन्य:.....

**प्रतिवेदक**

नाम थर:-.....वतन:-.....  
सम्पर्क नं:-.....  
नागरिकता प्रमाणपत्र नं./सवारी चालक अनुमति पत्र नं./ राष्ट्रिय परिचय पत्र नं./ .....  
ईमेल :..... पेशा:-.....  
कार्यालयको नाम ठेगाना.....  
मिति: ..... समय: .....

लेखिए बमोजिमको व्यक्तिलाई बुझने

प्रहरी कर्मचारीको विवरण:-

दर्जा:-

मौसम:-

नाम थर:-

मिति:-

समय:-

दस्तखत:-

अनुसूची- ५

(नियम १५ सँग सम्बन्धित)

प्रारम्भिक अनुसन्धान प्रतिवेदनको ढाँचा

नेपाल सरकार

गृह मन्त्रालय

श्री .....प्रहरी कार्यालय .....

(अपराध अनुसन्धान शाखा)

प्रदेश नं.....

मिति:-.....

च.नं.....

विषय:- प्रारम्भिक अनुसन्धान प्रतिवेदन पठाईएको ।

श्री जिल्ला सरकारी वकील कार्यालय,

..... ।

उपरोक्त विषयमा..... को जाहेरीले बादी नेपाल सरकार प्रतिवादी ..... भएको ..... मुद्दाको जाहेरी दरखास्त संहिताको अनुसूची-७ बमोजिमको दर्ता किताबको..... नं मा..... मुद्दा शीर्षकमा दर्ता गरी तत्काल प्रारम्भिक अनुसन्धान अन्तर्गत देहायका कार्यहरू सम्पन्न भएको हुँदा दरखास्तको प्रतिलिपी यसैसाथ संलग्न राखी संहिताको दफा १० को उपदफा (२) बमोजिम प्रारम्भिक प्रतिवेदन पठाईएको छ। यस सम्बन्धमा थप अनुसन्धान कार्यका लागि संहिताको दफा १० को उपदफा (३) बमोजिम आवश्यक निर्देशन हुन अनुरोध गरिएको छ ।

प्रारम्भिक चरणमा सम्पन्न अनुसन्धान कार्यहरू:-

- १.
- २.
- ३.

.....

(अनुसन्धान अधिकृत)

नाम थर: .....

दर्जा: .....

अनुसूची-६

(नियम १६ को उपनियम (१) सँग सम्बन्धित)

जाहेरी दरखास्त वा सूचना तामेलीमा राख्न पेश गर्ने प्रतिवेदनको ढाँचा

श्री जिल्ला सरकारी वकील कार्यालय, .... मा पेश गरेको सूचना तामेलीमा राख्न पेश गरिएको प्रतिवेदन

मुद्दा नं. ....

१. कसूरको सूचना वा उजुरी प्राप्त भएको मिति: .....
२. अनुसन्धान अधिकारीको नाम र दर्जा: .....
३. सूचना दिने व्यक्तिको नाम र ठेगाना: .....
४. जाहेरी दरखास्त वा सूचनाको छोटकरी विवरण: .....
५. कसूर गरेको भनिएको मिति, समय र स्थान: .....
६. कसूरदार भनिएको व्यक्ति पक्राउ परेको भए मिति, समय र स्थान: .....
७. कसूरदार भनिएको व्यक्तिको नाम, थर, उमेर, वतन: .....(धेरैजना भए क्रमशः उल्लेख गर्ने).....
८. कसूरदार भनिएको व्यक्तिको बाबु आमाको नाम, थर, र वतन: .....
९. हालसम्म संकलन भएका प्रमाणको विवरण:-
  - (क) बयान भएको भए छोटकरी विवरण:
  - (ख) अन्य प्रमाणहरू :
  - (ग) क्रमशः उल्लेख गर्ने :
१०. तामेलीका राख्नु पर्ने राय:

(कुन कुन प्रमाणको आधारमा तामेलीमा राख्न उपयुक्त देखिएको हो भन्ने विषयमा उल्लेख गर्ने)

अनुसन्धान अधिकृत: .....

मिति: .....

समय: .....

अनुसूची - ७  
(नियम १७ सँग सम्बन्धित)

**घटनास्थल मुचुल्काको ढाँचा**

श्री ..... प्रहरी कार्यालय .....बाट ..... (फलाना ठाउँ) खडा गरेको घटनास्थल, मुचुल्का ।

१. दरखास्त वा सूचनाको छोटकरी विवरण:-

.....  
.....  
.....

२. घटनास्थलको चार किल्ला सहितको विवरण:-

.....  
.....  
.....

३. घटना स्थलको रेखा चित्रण (गर्न सकिन्छ भने)

४. देखे बमोजिम सही छाप गर्ने साक्षीहरूको नाम, थर, उमेर, वतन र सही:-

.....  
.....  
.....

५. रोहबरमा बस्नेहरूको नाम, थर, वतन र सही:-

.....  
.....  
.....

दरखास्त वा सूचना दिने व्यक्तिको नाम, थर, उमेर, वतन र सही:-

अभियुक्तहरूको नाम, थर, उमेर, वतन र सही:-

काम तामेल गर्ने:- .....

अनुसन्धान अधिकृत:- .....

अन्य प्रहरी कर्मचारी:- .....

.....

मिति:-



अनुसूची- ८  
(नियम १९ सँग सम्बन्धित)

**म्याद थप पत्रको ढाँचा**

नेपाल सरकार  
गृह मन्त्रालय  
श्री .....प्रहरी कार्यालय .....  
(अपराध अनुसन्धान शाखा)

च.नं.....

प्रदेश नं.....  
मिति:-.....

**विषय:-** प्रहरी हिरासतमा राख .....पटक दिन..... को म्याद थप अनुमति सम्बन्धमा ।

श्री जिल्ला सरकारी वकीलको कार्यालय .....  
..... ।

उपरोक्त विषयमा.....को जाहेरीले बादी नेपाल सरकार, प्रतिवादी .....  
भएको..... मुद्दामा अनुसन्धानको क्रममा मिति ..... गते पक्राउ परेका.....को  
वयान कागज गर्न सम्पन्न भई सकेको/ बाँकी रहेको र अनुसन्धानका अन्य प्रक्रियाहरू सम्पन्न गर्न बाँकी रहेको  
हुँदा निजलाई हिरासतमा राखी अनुसन्धान निरन्तर जारी राखी थप प्रमाण संकलन गर्न निजलाई हिरासतमा  
नराखी छाडी दिदां सवुत प्रमाणहरू लोप, नाश हुन जाने प्रवल सम्भावना रहेकोले पक्राउमा परेका देहायका  
प्रतिवादीलाई मिति..... गते देखि लागू हुने गरी .....पटक दिन ..... प्रहरी हिरासतमा राख  
संहिताको दफा १४ को उपदफा (३) बमोजिम म्याद थपको अनुमतिको लागि पक्राउ परी आएका व्यक्ति,  
दसीका सामान र सक्कल मिसिल कागजात यसैसाथ संलग्न राखी पठाईएको व्यहोरा अनुरोध गरिएको छ ।

**प्रतिवादीको नाम थर :.....**

**बरामद दशीको विवरण:.....**

संलग्न मिसिल कागजातहरू

(१) .....

(२) .....

(३) .....

.....

(अनुसन्धान अधिकृत)

दर्जा: .....

नाम थर: .....

**श्री जिल्ला सरकारी वकील कार्यालय ... .. को राय**

यसमा श्री .....प्रहरी कार्यालयको च.नं. .... मिति ..... गतेको पत्र पेश हुन  
आएका प्रतिवादी, वरामद भई आएका दसीका सामान सक्कल मिसिल कागजातहरूको अध्ययन गर्दा पक्राउमा

परेका प्रतिवादीहरूलाई हिरासतमा राखी अनुसन्धान गर्न मनासिव आधार र कारण देखिएकोले माग बमोजिम हिरासतमा राख्न म्याद थप अनुमतिको लागि प्रस्तुत सक्कल मिसिल कागजात र पक्राउ परेका व्यक्तिहरू समेत मुद्दा हेर्ने अधिकारी समक्ष पेश गरिएकोछ ।

**पेश गर्ने :-**

हस्ताक्षर: ... ..

नाम थर:- ... ..

पद:- ... ..

मिति:- ... ..

कार्यालयको छाप:

**श्री ..... बाट**

प्रस्तुत मुद्दामा जिल्ला सरकारी वकील कार्यालय, ..... मार्फत.....प्रहरी कार्यालय.....को च.नं. .... मिति ..... गतेको पत्रसाथ म्याद थप अनुमतिको लागि सक्कल मिसिल साथ उपस्थित गराईएका प्रतिवादीलाई हिरासतमा राखी अनुसन्धान गर्नु मनासिव देखिएकोले संहिताको दफा १४ को उपदफा (६) बमोजिम मिति..... देखि लागू हुने गरी .....पटक दिन..... को म्याद थपको अनुमति दिई मिसिल मानिस फिर्ता पठाईएको छ ।

मुद्दा हेर्ने अधिकारी/ श्रेस्तेदार

पद: .....

नाम थर: .....

मिति: .....

कार्यालयको छाप: .....

अनुसूची-९  
(नियम २० को उपनियम (१) संग सम्बन्धित)  
नेपाल सरकार  
गृह मन्त्रालय

प्रदेश नं.....

श्री ..... प्रहरी .....  
..... ।  
(अपराध अनुसन्धान शाखा)

प.सं.....

च.नं. ....

मिति:- .....

विषय:- धरौट वा जमानतमा छाड्न सहमति दिने सम्बन्धमा ।

श्री जिल्ला सरकारी वकीलको कार्यालय, .....

..... ।

उपर्युक्त सम्बन्धमा संहिताको दफा १५ को उपदफा (१) बमोजिम अनुसन्धानको सिलसिलामा हिरासतमा रहेको देहायको व्यक्तिलाई हिरासतमा राखिरहन आवश्यक र उपयुक्त नदेखिएकोले देहाय बमोजिमको विवरण तथा राय सहित आवश्यक सहमतिको लागि पठाईएको व्यहोरा अनुरोध छ ।

देहाय :

१. मुद्दाको संक्षिप्त विवरण:-

क. मुद्दा:

ख. अभियुक्तको नाम, थर र वतन :

ग. जाहेरी दरखास्त / सूचनाको संक्षिप्त व्यहोरा:

२. संकलित वा दाखिला हुन आएका दसी, प्रमाणको विवरण :-

३. अभियुक्तको बयान :-

४. बुझिएका साक्षी वा घटना विवरण कागज गर्ने व्यक्तिको भनाई :-

५. धरौट वा जमानत लिई वा कुनै माथवर व्यक्तिको जिम्मा हाजिर जमानी वा तारेखमा रहन पाँऊ भन्ने अभियुक्तको निवेदन पेश गरेको भए सो को संक्षिप्त व्यहोरा :-
६. हाजिर जमानी वा तारेखमा जिम्मामा लिने व्यक्तिको विवरण :
७. हिरासतमा रहेका अभियुक्तलाई धरौट वा जमानीलिई वा कुनै माथवर व्यक्तिको जिम्मामा हाजिर जमानी वा तारेखमा छाड्न अनुसन्धान अधिकारीको राय / निर्णय :-

राय पेश गर्ने :-  
 अनुसन्धान अधिकारी:  
 नाम, थर:  
 दर्जा :  
 दस्तखत:  
 मिति:

श्री जिल्ला सरकारी वकील कार्यालय ..... बाट भएको निर्णय

श्री ..... कार्यालय, ..... को च.नं. .... मिति ..... गतेको पत्रसाथ संलग्न राखी पठाईएको राय सहितको निर्णय पर्चामा उल्लेखित व्यहोरा अध्ययन गरी हाल अनुसन्धानका क्रममा नियन्त्रणमा रहेका अभियुक्त जिल्ला ..... म.न.पा. / उ.म.न.पा./ न.पा./ गा. पा. .... वडा नं. .... टोल/एरिया ..... स्थायी ठेगाना भएका ..... लाई अनुसन्धानका क्रममा प्रहरीले खोजेका बखत उपस्थित हुने गरी निजको माथवर व्यक्तिको जिम्मामा हाजिर जमानीमा छाड्न/छाड्न/ धरौट वा जमानत तारिखमा लिई छाड्ने गरी प्राप्त हुन आएको अनुसन्धान अधिकारीको राय तथा संलग्न कागजातको अध्ययन गर्दा देहायको आधारमा संहिताको दफा १५ को उपदफा (१) बमोजिम सहमति प्रदान गर्ने निर्णय भएको व्यहोरा जानकारी गराईन्छ ।

सरकारी वकीलले गरेको निर्णय:

.....  
 .....  
 .....

सहमति दिने अधिकारीको,  
 नाम, थर :-  
 दर्जा:-  
 दस्तखत:-  
 मिति:-

अनुसूची- १०

नियम २१ को उपनियम (३) सँग सम्बन्धित

नगद धरौट/ बैंक ग्यारेण्टी दिने व्यक्तिलाई गराइने कागजको ढाँचा

..... को जाहेरीले बादी नेपाल सरकार र अभियुक्त .....भएको दर्ता नं: .....  
(२० / / ) को मुद्दा ..... को अनुसन्धानको क्रममा ..... अनुसन्धान अधिकारी  
(दर्जा).....(नाम) ..... को मिति ..... को निर्णय बमोजिम ..... धरौट/  
बैंक ग्यारेण्टी माग भएकोले धरौट/बैंक ग्यारेण्टी बापत नगद ..... रुपैया वा देहाय बमोजिमको  
बैंक ग्यारेण्टी राख्ने अनुमतिको लागि निवेदन गरेको छु । अनुसन्धान अधिकारीले तोकेको समय र स्थानमा  
सदैव उपस्थित हुनेछु र नभएमा मैले तिर्नु व्यहोर्नु पर्ने रकमसम्म सो नगद धरौट/बैंक ग्यारेण्टी जफत हुन  
मेरो मञ्जुरी छ ।

धरौट दिनेको नाम, थर वतन :

बाबु बाजेको नाम, थर वतन :

बैंक ग्यारेण्टीको विवरण :

मिति:

अनुसूची- ११

(नियम २४ को उपनियम (१) को खण्ड (क) सँग सम्बन्धित)

यौनजन्य अपराध सम्बन्धी शारीरिक परीक्षण प्रतिवेदनका ढाँचा (महिलाका हकमा)

**REPORT OF MEDICAL EXAMINATION IN SEXUAL OFFENCE  
(FEMALE SUBJECT)**

1. Case Registration No.:
2. Name of the Office referred for examination (with letter reference No. and Date)
3. Name of the accompanying Police Personnel:

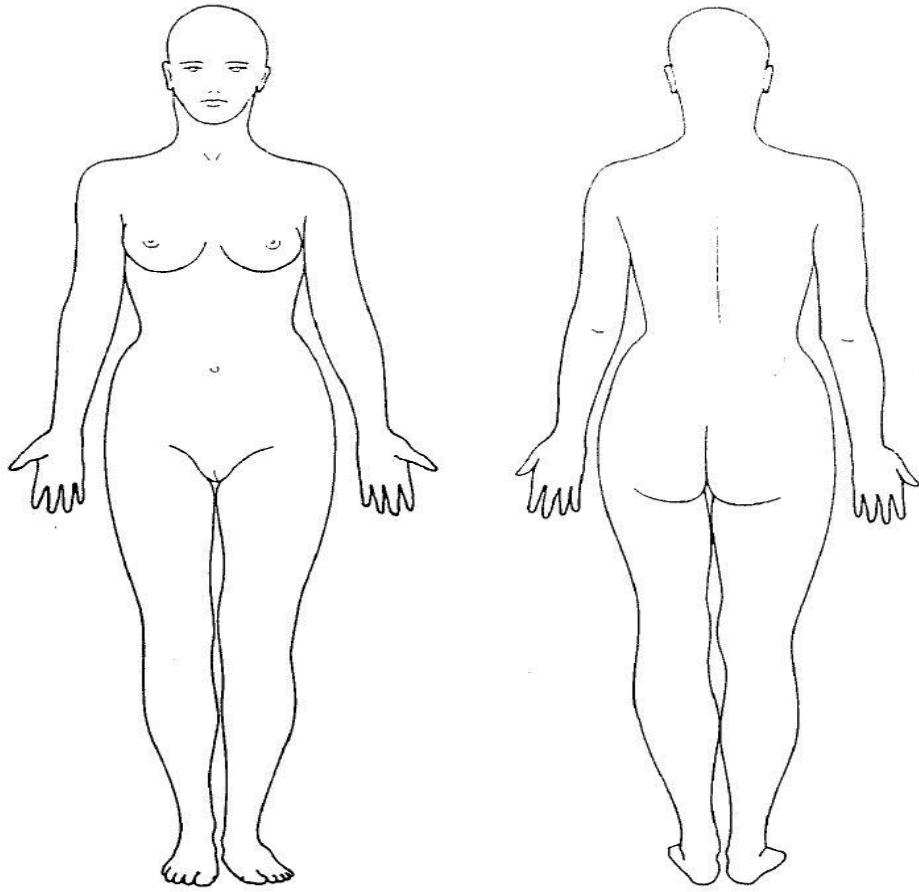
**DETAIL ABOUT THE EXAMINEE**

1. Name/ Code Name (To maintain confidentiality):
2. Age and Sex:
3. Address:
4. Marital status:
5. Guardian's Name and relation:
6. Date and time of examination:
7. Attendant's Name and address:
8. Identification marks:
9. Consent for examination: I am fully aware about the process and possible consequences of the examination; I hereby give my full consent for medical examination without any compulsion. (Consent should be taken in the form of signature/thumb print.) For minors Consent should be taken from guardians.
10. Brief History of the incident, as stated by examinee or guardian (How, When, Where and what had happened?):
11. Medical history (Emotional, Medical and Psychological history including past medical history):
12. Clothes changed or not after incident:
13. Whether clothes and body parts washed or not after the incident:
14. Description of the examination of clothes (Any tear, scratches, stain and foreign materials :

**EXAMINATION**

1. General physique and vitals:-  
Height: Weight: Pulse: B.P:  
Temperature: Respiratory rate: Degree of consciousness: Any disability:
2. Injuries on the bodies (Name, Size, Site, Color, Surrounding area, Sign of treatment, Bleeding Marks, Sign of Healings, any Imprints etc.) Please use the figure provided to depict the injuries as best as possible:-

FULL BODY, FEMALE—ANTERIOR AND POSTERIOR VIEWS

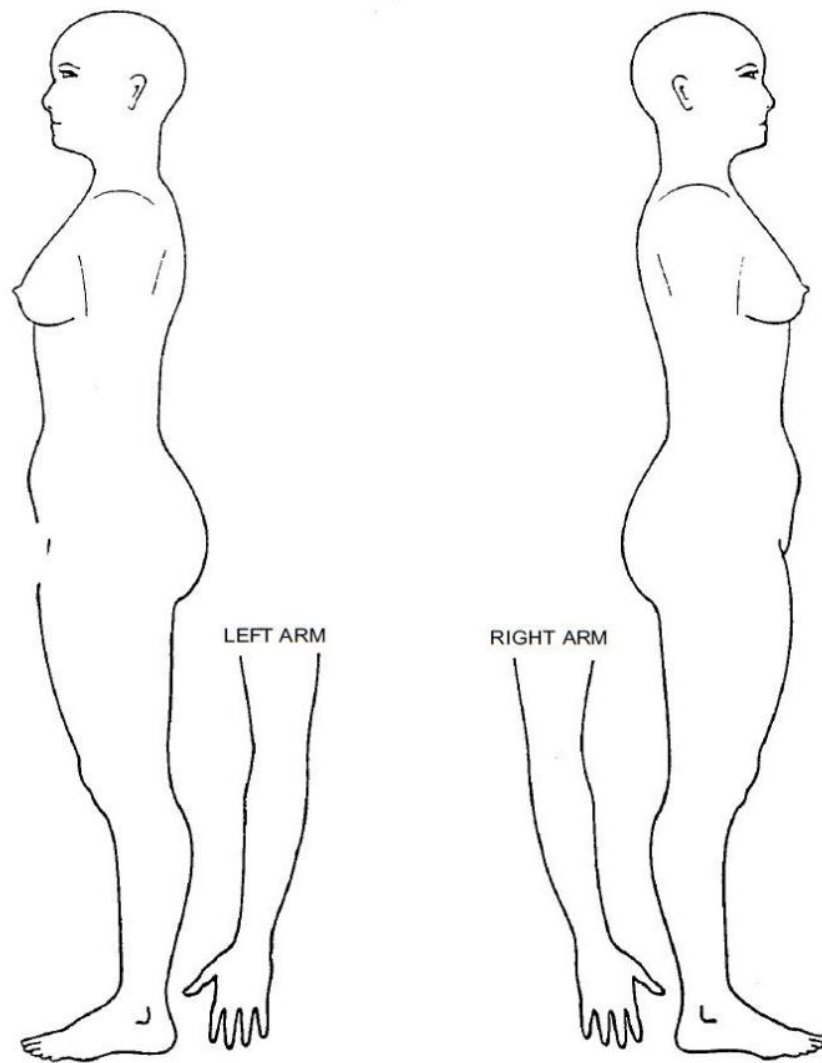


Name \_\_\_\_\_

Case No. \_\_\_\_\_

Date \_\_\_\_\_

FULL BODY, FEMALE—LATERAL VIEW



Name \_\_\_\_\_

Case No. \_\_\_\_\_

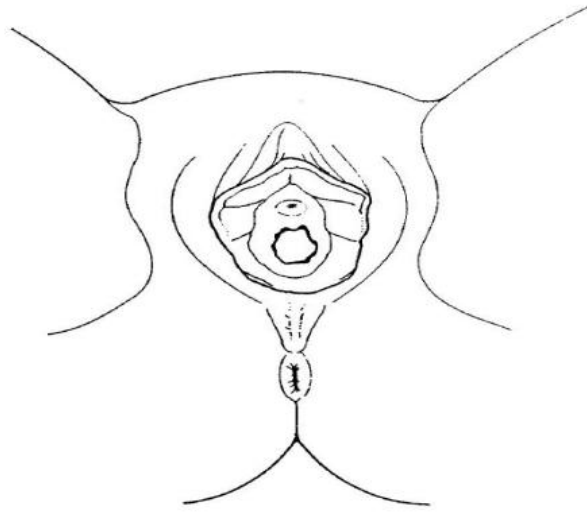
Date \_\_\_\_\_

3. Genital injuries (Name, Size, Site, Color, Surrounding area, Sign of treatment, Bleeding Marks, Sign of Healings, Imprints, any content, stain and discharge etc.) Please use the figure provided to depict the injuries as best as possible:-

- (a) Perineum:
- (b) Vulva:
- (c) Vagina:
- (d) Hymen:
- (e) Perianal area and anal orifice:
- (f) Oral cavity:



PERINEUM—FEMALE



Name \_\_\_\_\_ Case No. \_\_\_\_\_  
Date \_\_\_\_\_

4. Conditions of pubic hair (Matted, stained, any foreign hairs) :
5. Bite marks: (enclose photos if possible)
6. Specimen preserved for further analysis:
  - (a) Blood (Alcohol, Drug, Grouping, DNA, HIV AIDS, VDRL, HBS- g, TPHA)
  - (b) Urine (Intoxication/pregnancy)
  - (c) swab from stains
  - (d) Vaginal swab
  - (e) Foreign hairs/debris
  - (f) Hair from the examinee
  - (g) Nail scrapings
  - (h) Others:
7. Investigation and reports:
8. Treatment (including prevention of pregnancy, vaccination and sexually transmitted diseases):
9. Referral (Where and Why?):
10. Follow up visits suggested on :
11. Psychiatric evaluation and psychosocial counselling:
12. Condition of teeth (Type of dentition and Number of teeth) :
 

8 7 6 5 4 3 2 1 / 1 2 3 4 5 6 7 8	=	( Total teeth)
.....		
8 7 6 5 4 3 2 1 / 1 2 3 4 5 6 7 8		

**Opinion of the expert:**(while framing opinion the examiner should analyze her mental status, possible causation of injuries and their time of infliction, age estimation in case of minors or teenagers and general condition of the examinee. If there are signs of alleged sexual activities mentioned in history also should be considered while framing opinion. In case of complete negative findings in examinee, the examiner cannot declare that the alleged incident did not take place).

**(a) Opinion about mental status of the examinee:**

- (b) **Opinion about the injuries on body:**  
(c) **Opinion about the condition of genital organs:**  
(d) **Opinion about age of the Examinee:**  
(e) **Other opinion, if any :**

Name of the Examiner:

Signature:

NMC/NHPC Reg. No. :

Date:-

Qualification:

Office/Hospital/Health Centre:

Seal of the Hospital/Health Centre:

**दृष्टव्यः**

- परीक्षण कार्य Forensic विषयको विशेषज्ञले र त्यस्तो विशेषज्ञ नभएमा तालिम प्राप्त चिकित्साकर्मीले गर्नु पर्दछ।
- परीक्षण गर्ने विशेषज्ञ वा चिकित्साकर्मीलेनै प्रतिवेदन तयार गर्नु पर्दछ।
- संभव भएसम्म कम्प्युटर टाइप गरी प्रतिवेदन तयार गर्नु पर्नेछ, सो नभएमा स्पष्ट बुझिने गरी व्यहोरा उल्लेख गर्नु पर्नेछ। साथै, परीक्षण प्रतिवेदनको सक्कल प्रति नै संलग्न गर्नु पर्नेछ।
- निर्धारित स्थानमा विवरण उल्लेख गर्न नपुग भएमा छुट्टै पानामा समेत विवरण उल्लेख गर्नु पर्नेछ।

अनुसूची- १२

(नियम २४ को उपनियम (१) को खण्ड (क) सँग सम्बन्धित)

**यौनजन्य कसूर सम्बन्धी शारीरिक परीक्षण प्रतिवेदनका ढाँचा (पुरुषका हकमा)**

**REPORT OF MEDICAL EXAMINATION OF MALE SUBJECT IN SEXUAL OFFENCES**

1. Case Registration No.:
2. Name of the Office referred for examination (with letter reference No. and Date)
3. Name of the Accompanying Police Personnel:

**DETAIL ABOUT THE EXAMINEE**

1. Name/ Code Name (To maintain confidentiality):
2. Age and Sex:
3. Address:
4. Marital Status:
5. Guardian's Name and Relation:
6. Date and Time of Examination:
7. Attendant's Name/ Address:
8. Identification Marks :
9. Consent for examination: I am fully aware about the process and possible consequences of the examination; I hereby give my full consent for medical examination without any compulsion. (Consent taken in the form of signature/ thumb print.) For minors Consent taken from guardians .
10. Brief History of the incident (How, When, Where and what had happened?):
11. Medical History (Emotional, Medical and Psychological history including past medical history):
12. Clothes changed or not after incident:

Examiner's initial .....

Date.....

13. Whether clothes and body parts washed or not after the incident:
14. Description of the examination of clothes (Any tear, scratches, stain and foreign materials):

**EXAMINATION**

1. General Physique and vitals:  
Height:                      Weight:                      Pulse:                      B.P: Temperature:  
Respiratory Rate:              Degree of Consciousness:              Any disability:
2. Injuries on the bodies (Name, Size, Site, color, Surrounding area, Sign of treatment, bleeding Marks, Sign of Healings, any Imprints etc.) :
3. Genital injuries (Name, Size, Site, color , Surrounding area, Sign of treatment, Bleeding Marks, Sign of Healings, imprints, any stain and discharge etc.) :  
(a) Perineum:  
(b) Penis:  
(c) Scrotum:  
(d) Perianal area and anal orifice:  
(e) Oral cavity:
4. Conditions of pubic hair (Matted, Stained, Any foreign hairs) :

5. Bite Marks:- (Enclose photos if possible)
6. Specimen Preserved for further analysis:
  - (a) Blood (Alcohol, Drug, Grouping, DNA, HIV, VDRL, HBS-Ag, TPHA)
  - (b) Urine. (c) Swab from stains.
  - (d) Swab from penis (e) Foreign hairs/debris
  - (f) Hair from the Examinee. (g) Nail scrapings.
  - (h) Others (including oral sexual activities):
7. Investigation and reports:
8. Treatment (including sexually transmitted diseases):
9. Referral (Where and Why?):
10. Follow up (if necessary):
11. Psychiatric evaluation and psychosocial counselling:
12. Condition of teeth (Type of dentition and Number of teeth to assess age of examinee)
 

8 7 6 5 4 3 2 1 / 1 2 3 4 5 6 7 8	
.....	= ( Total teeth)
8 7 6 5 4 3 2 1 / 1 2 3 4 5 6 7 8	

13. Opinion of the expert:
  - (a) Opinion about injuries on body:
  - (b) Opinion about condition of genital organs:
  - (c) Opinion about the age of the examinee:
  - (d) Other opinion; if any:
 

Name of the Examiner:	Qualification:
Signature:	Office/Hospital/Health Centre:
NMC/NHPC Reg. No.:	Seal of the Hospital/Health Centre:
Date:	

**द्रष्टव्यः**

- परीक्षण कार्य Forensic विषयको विशेषज्ञले र त्यस्तो विशेषज्ञ नभएमा तालिम प्राप्त चिकित्साकर्मीले गर्नु पर्दछ।
- परीक्षण गर्ने विशेषज्ञ वा चिकित्साकर्मीलेनै प्रतिवेदन तयार गर्नु पर्दछ।
- संभव भएसम्म कम्प्युटर टाइप गरी प्रतिवेदन तयार गर्नु पर्नेछ, सो नभएमा स्पष्ट बुझिने गरी व्यहोरा उल्लेख गर्नु पर्नेछ। साथै, परीक्षण प्रतिवेदनको सक्कल प्रति नै संलग्न गर्नु पर्नेछ।
- निर्धारित स्थानमा विवरण उल्लेख गर्न नपुग भएमा छुट्टै पानामा समेत विवरण उल्लेख गर्नु पर्नेछ।

अनुसूची- १३

(नियम २४ को उपनियम (१) को खण्ड (ख) संग सम्बन्धित)

उमेर जाँच सम्बन्धी शारीरिक परीक्षण प्रतिवेदनका ढाँचा

**REPORT OF MEDICAL EXAMINATION  
(AGE ESTIMATION)**

1. Case Registration No.:
2. Name of the Office referred for examination (with letter reference No. and Date)
3. Name of the accompanying Police Personnel or other:

**DETAILS ABOUT THE EXAMINEE**

1. Name/Code Name (For the purpose of maintaining confidentiality):
2. Alleged Age and Sex:
3. Address:
4. Identification marks (Huliya):
5. Brought by and identified by:
6. Date, time and place of examination:
7. Consent: I am fully aware about the procedure and possible consequences of the examination; I hereby give my full consent for medical examination without any compulsion. (Consent should be taken in the form of signature / thumb print. In case of minors consent shall be taken from guardians.)

From the examinee:

From other guardian:

**GENERAL PHYSIQUE AND DEVELOPMENT**

1. Height:
2. Weight:
3. Voice (Adult/Child type):
4. Adam's apple
5. Scalp hair (Colour, length):
6. Moustaches (Present/absent; colour, length, distribution):
7. Beards (Present/Absent; colour, length, distribution) :
8. Auxiliary hairs (Present/absent; colour, length, distribution):
9. Pubic hairs (Present /absent; colour, length, distribution):.
10. Any abnormality and disease (If present to be described):
11. Breast Development (Globular/Pendular; nipple and areola colour):
12. Menstruation; when started:

13. Mental state (Alert/ not alert):

14. Dental development (Type of dentition; temporary/mixed/permanent and Number of teeth):

$$\begin{array}{cccccccccccccccc} 8 & 7 & 6 & 5 & 4 & 3 & 2 & 1 & / & 1 & 2 & 3 & 4 & 5 & 6 & 7 & 8 \\ \dots\dots\dots & & & & & & & & & & & & & & & & & \\ 8 & 7 & 6 & 5 & 4 & 3 & 2 & 1 & / & 1 & 2 & 3 & 4 & 5 & 6 & 7 & 8 \end{array} = \text{(Total teeth)}$$

15. X-ray examination:

**(a) Right elbow A/P & lateral views:**

- Lateral epicondyle is (completed/not completed/not started) to fuse.
- Medial epicondyle is (completed/ not completed/not started) to fuse
- Upper end of radius is(completed/not completed/not started)to fuse.
- Olecranon is (completed/ not completed/not started)to fuse

**(b) Right wrist with hand A/P view:**

- Lower end of radius is (completed/not completed/not started) to fuse.
- Lower end of ulna is (completed/not completed/not started)to fuse.
- Base of first metacarpal is (completed/not completed/not started) to fuse.
- Heads of metacarpals are (completed/not completed/not started) to fuse.
- Pisi form bone is (ossified/ not ossified).
- Phalanges are (completed/not completed/not started)to fuse

**(c) Pelvis A/P view:**

- Heads of femur are (completed/not completed/not started) to fuse
- Greater and lesser trochanters are (completed/not completed/not started) to fuse.
- Tri radiate cartilages are visible/invisible in acetbular fossa.
- Iliac creasts are (completed/not completed/not started) to fuse.
- Ischial tuberosities are (completed/not completed/not started) to fuse.

**(d) Other parts of the body:**

X-ray taken in (Hospital):

Date: X-ray code or Number in plates:

**OPINION:**

The examinee is in between .... year and .... Year.

Name of the Examiner:

Signature:

Qualification:

NMC Reg. No. :

Office/Hospital/Health Centre: Date:

Seal of the Hospital/Health Centre:

द्रष्टव्यः

- परीक्षण कार्य Forensic विषयको विशेषज्ञले र त्यस्तो विशेषज्ञ नभएमा तालिम प्राप्त चिकित्साकर्मीले गर्नु पर्दछ।
- परीक्षण गर्ने विशेषज्ञ वा चिकित्साकर्मीलेनै प्रतिवेदन तयार गर्नु पर्दछ।
- संभव भएसम्म कम्प्युटर टाइप गरी प्रतिवेदन तयार गर्नु पर्नेछ, सो नभएमा स्पष्ट बुझिने गरी व्यहोरा उल्लेख गर्नु पर्नेछ। साथै, परीक्षण प्रतिवेदनको सक्कल प्रति नै संलग्न गर्नु पर्नेछ।
- निर्धारित स्थानमा विवरण उल्लेख गर्न नपुग भएमा छुट्टै पानामा समेत विवरण उल्लेख गर्नु पर्नेछ।

अनुसूची- १४

(नियम २४ को उपनियम (१) को खण्ड (ग) सँग सम्बन्धित)

मादक पदार्थ सेवन जाँच सम्बन्धी शारीरिक परीक्षण प्रतिवेदनको ढाँचा

## **REPORT OF DRUNKENNESS EXAMINATION**

(Including cases of drug intoxication)

1. Case Registration No.:
2. Name of the Office referred for examination (with letter reference No. and Date)
3. Name of the accompanying Police Personnel:

### **DETAIL ABOUT THE EXAMINEE**

1. Name of the Examinee :
2. Age and sex .....
3. Address:...
4. Identification marks (Huliya): ...
5. Brought by and identified by:
6. Date and time of examination:
7. Examination place:
8. Examinee restrained on arrival: yes / no;
9. Expressed consent for examination:
10. Persons present during examination (Name and position):
11. Brief history of the case (In the language of examinee if possible including the habit of the examinee; regular drinker/casual drinker/non drinker):
12. Any medicine or recreational drugs taken?:
13. Past medical history:

### **EXAMINATION AND**

#### **FINDINGS General physique and vitals**

1. Height:
2. Weight:
3. Blood pressure:
4. Pulse rate:
5. Breathe (any smell):
6. Respiration rate:
7. Gait:
8. Stance:
9. Speech:
10. Consciousness:
11. Orientation to time, place and person:
12. Reflexes:
13. Visual acuity:
14. Muscles coordination tests:
  - Finger to finger test: can /cannot perform/performs with difficulty.
  - Finger nose test: can/cannot perform/performs with difficulty.
  - Buttoning/unbuttoning cloth: can/cannot perform/performs with difficulty.
  - Picking small objects from surfaces: can/cannot perform/performs with difficulty.



- Walking on straight line: can/cannot walk.
- Writing: normally in straight line/incoherent.

15. Condition of the clothes (Any stains, tears, scratches, buttons off etc):

16. Injuries; if any (Nature, site, size of injuries):

17. Mental state assessment: Mentally alert or not? Whether s/he needs mental state examination?

18. Blood analysis for alcohol level (5ml from vein in NaF preservative): Yes /no

19. Urine for alcohol: yes/no

**(Report of laboratory analysis): To be added after test completed**

20. Acute health needs found:

21. Treatment provided:

22. Referral; if necessary (where and why?):

**OPINION:** (Mark any one of the following)

- The examinee has not consumed alcohol
- The examinee has consumed alcohol but not under influences of it.
- The examinee has consumed alcohol and under influences of it.
- The examinee needs treatment in hospital for intoxication by alcoholic drink.
- v.

Any other remarks:

Name of the Examiner:-

Signature:-

NMC/NHPC Reg. No.:-

Date:-

Qualification:-

Office/Hospital/Health Centre:-

Seal of the Hospital/Health Centre:-

**द्रष्टव्यः**

- परीक्षण कार्य Forensic विषयको विशेषज्ञले र त्यस्तो विशेषज्ञ नभएमा तालिम प्राप्त चिकित्साकर्मीले गर्नु पर्दछ।
- परीक्षण गर्ने विशेषज्ञ वा चिकित्साकर्मीलेनै प्रतिवेदन तयार गर्नु पर्दछ।
- संभव भएसम्म कम्प्युटर टाइप गरी प्रतिवेदन तयार गर्नु पर्नेछ, सो नभएमा स्पष्ट बुझिने गरी व्यहोरा उल्लेख गर्नु पर्नेछ। साथै, परीक्षण प्रतिवेदनको सक्कल प्रति नै संलग्न गर्नु पर्नेछ।
- निर्धारित स्थानमा विवरण उल्लेख गर्न नपुग भएमा छुट्टै पानामा समेत विवरण उल्लेख गर्नु पर्नेछ।

अनुसूची- १५

(नियम २४ को उपनियम (३) सँग सम्बन्धित)

डी.एन.ए. नमुनादाताको मन्जुरनामा फारामको ढाँचा

पासपोर्ट साइजको फोटो  
टाँसी फाराम र फोटोमा  
पर्ने गरी दस्तखत वा  
औँठाछाप लगाउने

१. डी.एन.ए. नमुनादाताको विवरण:

(क) पूरा नाम :

(ख) जन्म मिति:

(ग) लिङ्ग:

(घ) राष्ट्रियता:

(ङ) ठेगाना: (जिल्ला, गाउँपालिका/नगरपालिका, वडा नं., टोल, घर नं. आदी समेत)

स्थायी:

अस्थायी:

(च) फोटो सहितको परिचय खुल्ने कागज: (नम्बर, जारी मिति र कार्यालय समेत उल्लेख गर्ने)

(छ) अस्थिमज्जा (Bone Marrow) वा विगत तीन महिनाभित्र अरुबाट रगत लिए/नलिएको:

२. डी.एन.ए. परीक्षण गर्ने व्यक्ति वा निजको अभिभावकको (नमुनादाता १६ वर्ष पूरा नगरेको भए)

मन्जुरीनामा:

श्री .....को छोरा/छोरी म श्री .....ले यस

..... प्रयोगशालामा डी.एन.ए.परीक्षणका लागि मेरो/मेरा नाताका व्यक्तिका रगत/च्याल राजीखुशीले दिदै आवश्यक डी.एन.ए.तथ्याङ्कीय विश्लेषण तथा जनसंख्या डाटाबेस प्रयोजन समेतका लागि भविष्यमा सो प्रयोग गर्न सक्ने गरी मन्जुरी प्रदान गर्दछु। रगत/ च्याल नमुना मेरो/मेरो ..... नाताको व्यक्तिको हो र मैले माथि भरेको सम्पूर्ण विवरण ठीक साँचो छ।

दस्तखत

औँठा छाप

मिति:

दाँया

बाँया

३. नमुनाको विवरण: .....

४. रोहवर: उल्लिखित व्यक्तिका डी.एन.ए. परीक्षण नमुना मेरो उपस्थितिमा संकलन गरिएका हो ।

(क) नाम, थर, ठेगाना र उमेर:

दस्तखत:

(ख) नाम, थर, ठेगाना र उमेर:

दस्तखत:

(ग) नाम, थर, ठेगाना र उमेर:

दस्तखत:

**५. नमूना निकाल्ने कर्मचारीको विवरण**

नाम थर र पद:

दस्तखत:

योग्यता:

परिचयपत्र नम्बर:

**प्रयोगशाला प्रयोजनका लागि मात्र:**

केश नम्बर:

केश पठाउनेको नाम:

प्राप्ति मिति:

आधिकारिक व्यक्ति:

अन्य:

केशको विवरण:

प्राप्त पत्रको च.नं. र मिति:

नमूना नम्बर:

अनुसूची- १६

(नियम २४ को उपनियम (४) सँग सम्बन्धित)

वैज्ञानिक परीक्षण प्रतिवेदनको ढाँचा

## FORENSIC EXAMINATION REPORT

Lab Case No :

Date :

Sender (Referred by) :	Carried by (Name and
Designation) : Date :	Letter No.
Ref. No. Received Date :	Numbers of
Sample:	
Case No:	Seal:

Description of Exhibit:

Method of Examination:

Result of Examination:

Expert opinion:

Above analysis is done by me/us. To the best of my/our knowledge the report is true and correct.

Examiner:

Signature:

Name:

Qualification:

Position :

Office:

Signature:

Name:

Qualification:

Position:

Office:

Signature:

Name:

Position:

Office:

Date:

Seal of the Office:

द्रष्टव्यः

- परीक्षण कार्य Forensic विषयको विशेषज्ञले र त्यस्तो विशेषज्ञ नभएमा तालिम प्राप्त चिकित्साकर्मीले गर्नु पर्दछ।
- परीक्षण गर्ने विशेषज्ञ वा चिकित्साकर्मीलेनै प्रतिवेदन तयार गर्नु पर्दछ।
- सम्भव भएसम्म कम्प्युटर टाइप गरी प्रतिवेदन तयार गर्नु पर्नेछ, सो नभएमा स्पष्ट बुझिने गरी व्यहोरा उल्लेख गर्नु पर्नेछ। साथै, परीक्षण प्रतिवेदनको सक्कल प्रति नै संलग्न गर्नु पर्नेछ।
- निर्धारित स्थानमा विवरण उल्लेख गर्न नपुग भएमा छुट्टै पानामा समेत विवरण उल्लेख गर्नु पर्नेछ। कृपया यस सम्बन्धमा थप पत्राचार गर्दा र अदालतभित्र हुने काम कारवाहीमा माथिको मुद्दा नं. उल्लेख गर्नु होला।

अनुसूची- १७  
(नियम २४ को उपनियम (४) सँग सम्बन्धित)

**डि.एन.ए. परीक्षण प्रतिवेदनको ढाँचा**  
**DNA EXAMINATION REPORT**

Lab Case No :

Date :

Sender :	Carried by :	
Date :	Letter No.	Ref. No.
Received Date :	Number of Samples:	
Case No:	Seal :	

DNA नमुनादाताको व्यक्तिगत विवरण:

**Description of Exhibit:**

**Expressed consent for examination:**

**Method of Examination:**

**Result of Examination:**

**Expert opinion:**

**Above analysis is done by me/us. To the best of my/our knowledge the report is true and correct.**

Examiner:

Signature:

Name:

Qualification:

Position:

Office:

Signature:

Name:

Qualification:

Position.:

Office:

Signature:

Name:

Qualification:

Position:

Office:

Date:

**Seal of the Office:**

**द्रष्टव्यः**

- परीक्षण कार्य Forensic विषयको विशेषज्ञले र त्यस्तो विशेषज्ञ नभएमा तालिम प्राप्त चिकित्साकर्मीले गर्नु पर्दछ।
- परीक्षण गर्ने विशेषज्ञ वा चिकित्साकर्मीलेनै प्रतिवेदन तयार गर्नु पर्दछ।
- सम्भव भएसम्म कम्प्युटर टाइप गरी प्रतिवेदन तयार गर्नु पर्नेछ, सो नभएमा स्पष्ट बुझिने गरी व्यहोरा

उल्लेख गर्नु पर्नेछ। साथै, परीक्षण प्रतिवेदनको सक्कल प्रति नै संलग्न गर्नु पर्नेछ।

- निर्धारित स्थानमा विवरण उल्लेख गर्न नपुग भएमा छुट्टै पानामा समेत विवरण उल्लेख गर्नु पर्नेछ। कृपया यस सम्बन्धमा थप पत्राचार गर्दा र अदालतभित्र हुने काम कारवाहीमा माथिको मुद्दा नं. उल्लेख गर्नु होला।

अनुसूची- १८

(नियम २७ सँग सम्बन्धित)

**दसी सनाखत गराउने मुचुल्काको ढाँचा**

श्री ..... प्रहरी कार्यालय ..... बाट खडा भएको दसी सनाखत मुचुल्का  
श्री ..... को छोरा/छोरी ..... जिल्ला .....  
गाउँपालिका/नगरपालिका वडा नं. .... बस्ने वर्ष ..... को ..... आगे  
... .. को जाहेरीले वादी नेपाल सरकार प्रतिवादी ... .. भएको ... ..  
... .. मुद्दामा घटनास्थल ..... मा फेला परेको/ .....  
स्थानमा/..... शरीर तलासी लिंदा फेला परेको/प्रतिवादीले कसूर गर्दा प्रयोग गरेको कसूरसँग  
सम्बन्धित देहायका चीज वस्तु वा दसी अनुसन्धान अधिकृतबाट आज मलाइ देखाउँदा देखें, पहिचान गरी  
सनाखत समेत गर्ने। उक्त चीज वस्तु वा दसी मैल कसूर गर्दाका अवस्थामा प्रयोग गरेको/अनुसन्धान  
अधिकृतबाट खान तलासी लिंदा फेला परी बरामद भै आएको चीज वस्तु वा ..... दसी हो  
भनी सनाखत गरिदिएको छु फरक छैन, फरक ठहेर कानून बमोजिम सहुंला बुझाउँला भनी यो सनाखत  
मुचुल्का गरिदिएको छु।

सनाखत गर्ने व्यक्तिको नाम, थर, वतन ..... उमेर ..... दस्तखत: .....  
सनाखत गरेका चीज वस्तु/स्थान/दसीको विवरण:

सनाखत गराइएको स्थान:

**रोहवरमा बस्नेको दस्तखत**

(क) मेरो सामुन्ने ..... ले आज मिति ..... मा .....  
कार्यालय .....मा उपर्युक्त चीज वस्तु वा दसी सनाखत गरेको ठीक साँचो हो भनी  
दस्तखत गर्ने ..... जिल्ला ..... गाउँपालिका/नगरपालिका वडा नं.  
..... स्थान बस्ने वर्ष..... को जाहेरवाला/प्रतिवादी .....

(ख) .....

(ग) .....

सनाखत गराउने अनुसन्धान अधिकृतको नाम, थर, दर्जा र दस्तखत:  
सनाखत गरेको मिति:

अनुसूची- १९

(नियम ३० को उपनियम (१) सँग सम्बन्धित)

साक्षी/गवाह फेला नपरेको मुचुल्काको ढाँचा

..... जाहेरीले वादी नेपाल सरकार प्रतिवादी ..... समेत भएको ..... मुद्दामा ..... बस्ने सरकारी साक्षी/गवाह ..... लाई अदालतमा उपस्थित गराउन ..... प्रहरी कार्यालयका प्रहरी कर्मचारी (प्रहरी कर्मचारीको नाम) ..... खटी आउँदा उल्लिखित साक्षी/गवाह ..... कारणले घर ठेगाना फेला नपरेको व्यहोरा ठीक साँचा हो भनी हामी तपसिलका व्यक्तिहरूले यो मुचुल्का गरी दिएका छौं। झुट्टा व्यहोरा लेखिदिएको ठहरे कानून बमोजिम सजाय सहुँला ।

तपसिल

मुचुल्कामा बस्ने व्यक्तिहरू (सम्बन्धित नगरपालिका वा गाउँपालिकाका पदाधिकारी वा भद्र भलाद्मीहरू):-

- (क) .....  
(ख) .....  
(ग) .....  
(घ) .....  
(ङ) .....

खटी जाने प्रहरी कर्मचारीको:-

सही:-

नाम:-

दर्जा:-

कार्यालय:-

मिति:-

आज्ञाले,

राजीव गौतम

नेपाल सरकारको सचिव