

सार्वजनिक संस्थानहरुको वार्षिक स्थिति समीक्षा २०६९



नेपाल सरकार
अर्थ मन्त्रालय

प्राक्कथन

नेपालमा संचालित सार्वजनिक संस्थानहरूले आर्थिक वर्ष २०६७/६८ मा सम्पन्न गरेका क्रियाकलाप र त्यसबाट संस्थानहरूको स्थापनाको उद्देश्यमा पुऱ्याउन सकेको योगदानको विश्लेषण गरी वार्षिक समीक्षा पुस्तक प्रकाशित गरिएको छ । वस्तु तथा सेवाहरू उत्पादन र वितरणमा सार्वजनिक संस्थानहरूको भूमिका महत्त्वपूर्ण रहेको हुँदा मुलुकको आर्थिक समृद्धि, सन्तुलित विकास निर्माण, सामाजिक न्याय र समुन्नत समाज निर्माण गर्ने राष्ट्रिय उद्देश्यलाई साकार पार्ने सन्दर्भमा सार्वजनिक संस्थानहरू अझ बढी प्रभावकारी, क्रियाशील र दक्षतापूर्वक संचालन हुनु आवश्यक छ । प्रस्तुत समीक्षा पुस्तकले पनि यसलाई पुष्टि गरेको छ ।

विगत केही बर्षहरूदेखि सार्वजनिक संस्थानहरूमा राजनैतिक हस्तक्षेप, नेतृत्वको बारम्बारको फेरवदल, ट्रेड युनियनहरूको व्यवस्थापनमा समस्या, संस्थानको नेतृत्व र पूरै संस्थानपरिवारले संस्थानको मूल उद्देश्यमा खरो उत्रिन नसकेको भनी सार्वजनिक संचार माध्यम, व्यवस्थापिका संसद र सरोकारवालाहरूबाट प्रश्नहरू उठ्ने गरेका छन् ।

यसै सन्दर्भलाई ध्यानमा राखी संस्थानहरूलाई प्रतिस्पर्धी, व्यावसायिक, पारदर्शी एवं जवाफदेही बनाउन वर्तमान सरकारले सार्वजनिक संस्थान निर्देशन बोर्डको गठन गरेको तथा उक्त बोर्डले कार्यप्रारम्भसमेत गरिसकेको छ ।

कतिपय सन्दर्भमा समीक्षा नियमित दैनिकी बन्ने गरेको छ । तर, समीक्षा गर्नुको वास्तविक अर्थ, आफ्ना कमजोरीहरूको सुधार एवं आगामी रणनीति तथा कार्ययोजना निर्माणमा सुधारको दृढप्रतिज्ञा गर्नु पनि हो । यसतर्फ सम्बद्ध सबैको गम्भीर ध्यानाकर्षण हुने तथा उद्देश्यअनुरूप लक्ष्य हासिल गर्न थप प्रयत्न गर्ने हौसला यस समीक्षा पुस्तकले दिनेछ भन्ने आशा लिएको छ ।

प्रस्तुत समीक्षा पुस्तकमा सार्वजनिक संस्थानहरूका मूलभूत उद्देश्य, लक्ष्य एवं प्रगति चित्रण गरी त्यसको सर्क्षिप्त विश्लेषण समेत गरिएको हुँदा सार्वजनिक संस्थानहरूको खासगरी व्यवस्थापनमा चासो राख्ने बुद्धिजीवी, शिक्षक, विद्यार्थी, उद्योगी, व्यावसायीलगायत नीति निर्माताहरूकोलागि यो पुस्तकले सघाउ पुऱ्याउनेछ भन्ने मलाई विश्वास लागेको छ । साथै यसमा प्रस्तुत गरिएका सवल/दुर्बल पक्ष एवं अवसर/चुनौतिहरू मनन गरी सार्वजनिक संस्थानहरूलाई वस्तु तथा सेवा प्रवाहमा अझ बढी कार्यकुशल, जवाफदेही र पारदर्शी बनाउन प्रस्तुत पुस्तकले सबै सम्बद्ध पक्षहरूलाई आवश्यक सहयोग पुऱ्याउने विश्वास लिएको छ ।

समीक्षा पुस्तक तयार गर्ने सिलसिलामा सहयोग पुऱ्याउने सम्पूर्णलाई धन्यवाद दिन चाहन्छु ।

विषय - सूची

		<u>पेज नं.</u>
खण्ड १		
	समीक्षा पुस्तकको संरचना	क
	समीक्षा पुस्तक तयार गर्दा अवलम्बन गरिएका विधि तथा प्रस्तुतीकरणको शैली	ख
	कार्यकारी सारांश	१
	क्षेत्रगत विश्लेषण	४
	व्यवस्थापकीय नेतृत्व	११
	जनशक्ति व्यवस्थापन	११
	लेखापरीक्षणको अवस्था	१२
	संचालक समितिसम्बन्धी व्यवस्था	१२
	नेपाल सरकारको शेयर तथा ऋण लगानीको अवस्था	१२
	कोषमा व्यवस्था नगरिएको दायित्व	१३
	संचालन योजना	१३
	संस्थान स्थापनाको कानूनी प्रावधान	१४
	सामूहिक सौदावाजी र ट्रेड युनियन व्यवस्थापन	१४
	समन्वय	१५
	सार्वजनिक संस्थान सुधारको प्रयास र सार्वजनिक संस्थान निर्देशन बोर्डको गठन	१६
	अनुगमन तथा मूल्याङ्कन	१७
	तालिकाहरु	
तालिका नं. १	सार्वजनिक संस्थानहरुको वित्तीय कार्यकुशलतासम्बन्धी संक्षिप्त विवरण	१८
तालिका नं. २	एकिकृत वासलात	२०
तालिका नं. ३(क)	सार्वजनिक संस्थानहरुमा नेपाल सरकारको लगानी र प्राप्त लाभांशको विवरण (संस्थानहरुको वित्तीय विवरण अनुसार)	२२
तालिका नं. ३(ख)	सार्वजनिक संस्थानहरुमा नेपाल सरकारको लगानी र प्राप्त लाभांशको विवरण (महालेखा नियन्त्रक कार्यालयको वित्तीय विवरण अनुसार)	२३
तालिका नं. ४	तुलनात्मक संचालन आय	२४
तालिका नं. ५	तुलनात्मक खुद नाफा/नोक्सान	२५
तालिका नं. ६	सार्वजनिक संस्थानहरुको प्रशासकीय खर्च सम्बन्धी विवरण	२६
तालिका नं. ७	संचालन नाफाका आधारमा प्रति कर्मचारी योगदान	२८
तालिका नं. ८	लेखापरीक्षणको स्थिति	२९
तालिका नं. ९	५ जना भन्दा बढी संचालक भएका संस्थानहरुको विवरण	३०
तालिका नं. १०(क)	नेपाल सरकारको शेयर लगानीमा देखिएको फरक रकम	३१
तालिका नं. १०(ख)	नेपाल सरकारको ऋण लगानीमा देखिएको फरक रकम	३३
तालिका नं. ११	कोषमा व्यवस्था नभएको दायित्व र संभावित दायित्व रकमको विवरण	३५
खण्ड २	सरकारी संस्थानहरुको विनिवेश, खारेजी र विघटन	३६
तालिका नं. १२	विनिवेश/खारेजी/विघटन भएका सार्वजनिक संस्थानहरु	३८
तालिका नं. १३	विनिवेश वा खारेज गरिएका सार्वजनिक संस्थानहरुमा नेपाल सरकारबाट दायित्व भूक्तानी गर्न गरेको लगानी विवरण	३९
खण्ड ३	सार्वजनिक संस्थानहरुको भौतिक एवं वित्तीय प्रगति विवरण औद्योगिक क्षेत्र	
	दुग्ध विकास संस्थान	४०
	जडीबुटी उत्पादन तथा प्रशोधन कम्पनी लिमिटेड	४५
	हेटौडा सिमेन्ट उद्योग लिमिटेड	५०
	जनकपुर चुरोट कारखाना लिमिटेड	५५
	नेपाल औषधि लिमिटेड	६०

उदयपुर सिमेन्ट उद्योग लिमिटेड	६५
नेपाल ओरिण्ड म्याग्नेसाइट (प्रा.) लिमिटेड	७०

व्यापारिक क्षेत्र

कृषि सामग्री कम्पनी लिमिटेड	७५
राष्ट्रिय बीउ विजन कम्पनी लिमिटेड	८०
नेशनल ट्रेडिङ्ग लिमिटेड	८५
नेपाल खाद्य संस्थान	९०
नेपाल आयल निगम लिमिटेड	९५
द-टिम्बर कर्पोरेशन अफ नेपाल लिमिटेड	१००

सेवा क्षेत्र

औद्योगिक क्षेत्र व्यवस्थापन लिमिटेड	१०५
नेशनल कन्स्ट्रक्शन कम्पनी नेपाल लिमिटेड	११०
नेपाल पारवहन तथा गोदाम व्यवस्था कम्पनी लिमिटेड	११५
नेपाल इन्जिनियरिङ्ग कन्सल्टेन्सी सेवा केन्द्र लिमिटेड	१२०
नेपाल वायुसेवा निगम	१२५
राष्ट्रिय उत्पादकत्व तथा आर्थिक विकास केन्द्र लिमिटेड	१३०
नेपाल नागरिक उड्डयन प्राधिकरण	१३५

सामाजिक क्षेत्र

सांस्कृतिक संस्थान	१४०
गोरखापत्र संस्थान	१४५
जनक शिक्षा सामग्री केन्द्र लिमिटेड	१५०
नेपाल टेलिभिजन	१५५
ग्रामीण आवास कम्पनी लिमिटेड	१६०

जनोपयोगी क्षेत्र

नेपाल खानेपानी संस्थान	१६६
नेपाल विद्युत प्राधिकरण	१७१
नेपाल टेलिकम (नेपाल दूरसंचार कम्पनी लिमिटेड)	१७६

वित्तीय क्षेत्र

कृषि विकास बैंक लिमिटेड	१८१
राष्ट्रिय बीमा संस्थान (जीवन/निर्जीवन)	१८६
एन.आई.डी.सी.डेभलपमेण्ट बैंक लि.	१९५
राष्ट्रिय वाणिज्य बैंक लिमिटेड	२००
निक्षेप तथा कर्जा सुरक्षण निगम लिमिटेड	२०५
नेपाल आवास फाइनान्स लिमिटेड	२१०
नेपाल स्टक एक्सचेञ्ज लिमिटेड	२१५
नागरिक लगानी कोष	२२०
जलविद्युत लगानी तथा विकास कम्पनी लि.	२२५
नेपाल सरकार वा नेपाल सरकारको स्वामित्व रहेको संस्थानको आंशिक स्वामित्व भएको संस्थाहरुको शेयर संरचना	२३०

वित्तीय क्षेत्र

साना किसान विकास बैंक	२३१
राष्ट्रिय सहकारी बैंक लिमिटेड	२३२
पूर्वाञ्चल ग्रामिण विकास बैंक	२३३

	मध्यमाञ्चल ग्रामिण विकास बैंक	२३४
	पश्चिमाञ्चल ग्रामिण विकास बैंक	२३५
	मध्य-पश्चिमाञ्चल ग्रामिण विकास बैंक	२३६
	सुदुर पश्चिमाञ्चल ग्रामिण विकास बैंक	२३७
	नेपाल बैंक लि.	२३८
	औद्योगिक क्षेत्र	
	विराटनगर जुट मिल्स लिमिटेड	२३९
	मोरङ्ग सुगर मिल्स लिमिटेड	२४०
	सेती चुरोट कारखाना	२४१
	नेपाल ढलौट उद्योग	२४२
	नेपाल चिया विकास निगम	२४३
	गोरखकाली रबर उद्योग	२४४
	नेपाल मेटल कम्पनी	२४५
	वुटवल धागो कारखाना लिमिटेड	२४६
	रघुपति जुट मिल्स लिमिटेड	२४७
	सेवा क्षेत्र	
	नेपाल रेल-वे कम्पनी	२४८
	विशाल बजार कम्पनी लिमिटेड	२४९
	साभा पसल सेवा	२५०
	साभा स्वास्थ्य सेवा	२५१
	साभा यातायात	२५२
	साल्ट ट्रेडिङ कर्पोरेसन	२५३
	साभा प्रकाशन	२५४
	साभा भण्डार लिमिटेड	२५५
	जनोपयोगी क्षेत्र	
	वुटवल पावर कम्पनी लिमिटेड	२५६
	हिमाल हाईड्रो एण्ड जनरल कन्स्ट्रक्सन लिमिटेड	२५७
खण्ड ५	आयमूलक कार्यमा संलग्न सरकारी स्वामित्वका विकास समितिहरूको विवरण	
	नेपाल इन्टरमोडल यातायात विकास समिति	२५८
	रेडियो प्रसार सेवा विकास समिति	२५९
	नगर विकास कोष	२६०
	तारागाउँ विकास समिति	२६१
	सिंहदरवार वैद्यखाना विकास समिति	२६२
	कानून किताव व्यवस्था समिति	२६३
	व्यापार तथा निकासी प्रवर्द्धन केन्द्र	२६४
	अन्तर्राष्ट्रिय सम्मेलन केन्द्र	२६५
	कपास विकास समिति	२६६
	कालिमाटी तरकारी तथा फलफूल बजार विकास समिति	२६७
	पशु आहारा उत्पादन विकास समिति	२६८
खण्ड ६	विशेष ऐनद्वारा स्थापित संगठित संस्थाको विवरण	
	कर्मचारी सञ्चयकोष	२६९
अनुसूची -१	शब्दावली	i

समीक्षा पुस्तकको संरचना

सार्वजनिक संस्थानहरूको आ.व. २०६७/०६८ को वार्षिक स्थिति समीक्षालाई ६ खण्डमा विभक्त गरिएको छ ।

- खण्ड १**
- यस खण्डमा ३७ वटा सार्वजनिक संस्थानहरूको क्षेत्रगत भौतिक एवं वित्तीय प्रगतिको यथार्थ विवेचना गरिएको छ ।
 - विवेचनालाई यथार्थपरक बनाउन विभिन्न विषयका १३ वटा तालिकाहरू समावेश गरिएका छन् ।
 - ७ वटा स्तम्भ चित्रहरूले संस्थानहरूको क्षेत्रगत वित्तीय अवस्था भल्काएका छन् ।
 - यो खण्डमा देहायका विषयहरूलाई समेत विश्लेषण गरिएको छ ।

व्यवस्थापकीय नेतृत्व, जनशक्ति व्यवस्थापन, लेखापरीक्षणको अवस्था, संचालक समितिसम्बन्धी व्यवस्था, नेपाल सरकारको शेयर तथा ऋण लगानीको अवस्था, कोषमा व्यवस्था नगरिएको दायित्व, संचालन योजना, संस्था स्थापनाको कानुनी प्रावधान, सामूहिक सौदावाजी र ट्रेड युनियन व्यवस्थापन, समन्वय, सार्वजनिक संस्थान सुधारको प्रयास र सार्वजनिक संस्थान निर्देशन बोर्डको गठन र अनुगमन तथा मूल्यांकन ।

- खण्ड २** यो खण्डमा सार्वजनिक संस्थानहरूको विनिवेश, खारेजी र विघटन अवस्थाको विश्लेषण गरिएको छ ।
- खण्ड ३** यस खण्डमा ३७ वटा सार्वजनिक संस्थानहरूको छुट्टाछुट्टै भौतिक एवं वित्तीय प्रगति विवरण प्रस्तुत गरिएको छ ।
- खण्ड ४** यस खण्डमा नेपाल सरकार वा नेपाल सरकारको स्वामित्व रहेको संस्थानको आंशिक स्वामित्व भएको संस्थानहरूको शेयर संरचना र भौतिक एवं वित्तीय विवरण समावेश गरिएको छ ।
- खण्ड ५** यस खण्डमा आयमूलक कार्यमा संलग्न सरकारी स्वामित्वका ११ वटा विकास समितिहरूको प्रगति विवरण समावेश गरिएको छ ।
- खण्ड ६** यस खण्डमा विशेष ऐनद्वारा स्थापित कर्मचारी संचयकोषको भौतिक एवं वित्तीय अवस्थाको चित्रण समावेश गरिएको छ ।

समीक्षा पुस्तक तयार गर्दा अवलम्बन गरिएका विधिहरू

१. प्राथमिक तथ्याङ्क संकलन
२. प्रकाशित तथ्याङ्क संकलन
३. अन्तर्क्रिया र छलफल
४. संस्थानहरूको दृष्टिकोण, रणनीति, संचालन कार्ययोजनाको अवस्था, संस्थानहरूमा अनुभूत गरिएका विभिन्न किसिमका कमीकमजोरीहरू र सुधारका क्षेत्रहरूका बारेमा बढी यथार्थपरक समीक्षा हुन सकोस् भन्ने उद्देश्यले संस्थानका कार्यकारी प्रमुखहरू र ट्रेड युनियनहरूका प्रतिनिधीहरूसँग छलफल गरिएको छ ।

प्रस्तुतीकरणको शैली

पुस्तक तयार गर्दा विगत वर्षहरूमा समेटिएका तथ्याङ्क, सूचना र जानकारीहरूमा कुनै कमी आउन नदिन विशेष ध्यान दिईएको छ । स्तम्भ चित्र र तालिकाहरूको माध्यमबाट विषयवस्तुलाई बढी यथार्थपरक तुल्याउने थप प्रयास गरिएको छ ।

विवेचनाका लागि तयार गरिएका १३ वटा तालिकाहरूको तथ्याङ्कलाई लेखनमा मात्रै रुपान्तर नगरी सो तालिकाको आधारमा खण्ड १ को विश्लेषण तयार गरिएको छ । यो विश्लेषणले क्षेत्रगत संस्थानहरूमा देखिएको प्रवृत्ति, उल्लेखनीय सफलताहरू र कमजोर पक्षलाई उजागर गर्ने प्रयास गरिएको छ ।

संस्थानको व्यवस्थापकीय नेतृत्व, जनशक्ति व्यवस्थापन, लेखापरीक्षणको अवस्था, संचालक समिति सम्बन्धी व्यवस्था, नेपाल सरकारको शेयर तथा ऋण लगानीको अवस्था, कोषमा व्यवस्था नगरिएको दायित्व, संचालन योजना, संस्था स्थापनाको कानुनी प्रावधान, सामूहिक सौदावाजी र ट्रेड युनियन व्यवस्थापन, समन्वय, सार्वजनिक संस्थान सुधारको प्रयास र सार्वजनिक संस्थान निर्देशन बोर्डको गठन र अनुगमन तथा मूल्यांकनको यथार्थ स्थिति समेत चित्रण गर्न खोजिएको छ ।

यसका अतिरिक्त यस समीक्षामा कूल राजस्व असुली तथा कूल गार्हस्थ उत्पादनमा सार्वजनिक संस्थानहरूको योगदानलाई संक्षिप्तरूपमा प्रस्तुत गरिएको छ । साथै संचालन नाफाका आधारमा सार्वजनिक संस्थानका जनशक्तिको योगदान, लेखा परीक्षणको स्थिति, कोषमा व्यवस्था नभएको दायित्व तथा सम्भावित दायित्वको समेत विश्लेषण गर्ने प्रयास गरिएको छ ।

सम्बन्धित संस्थानहरूबाट प्राप्त तथ्याङ्कमा आधारित भइ तयार गरिएको प्रस्तुत समीक्षा प्रतिवेदनलाई भविष्यमा अझ बढी उपयोगी हुने गरी तयार गर्ने सन्दर्भमा रचनात्मक सुझावको अपेक्षा गरिन्छ ।

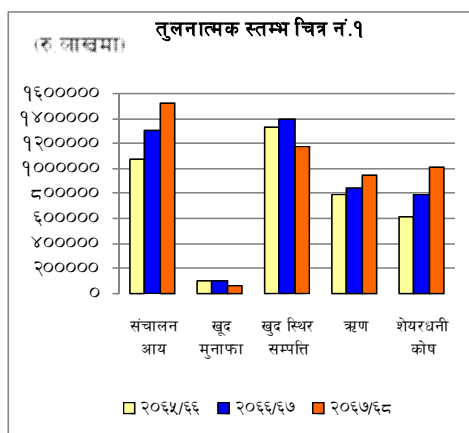
कार्यकारी सारांश

संचालन आय :- सरकारी स्वामित्वमा संचालित ३७ वटा सार्वजनिक संस्थानहरूको कूल संचालन आय आर्थिक वर्ष २०६६/६७ मा रु. १ खर्ब ३० अर्ब ९८ करोड ३२ लाख पुगेकोमा आर्थिक वर्ष २०६७/६८ मा १५.९३ प्रतिशतले वृद्धि भई रु. १ खर्ब ५१ अर्ब ८५ करोड ४४ लाख पुग्न गएको छ । कूल संचालन आय वृद्धि हुँदै जानुलाई कार्यकुशलता जनाउने एउटा द्योतकका रूपमा त लिन सकिन्छ, यद्यपि यो मात्रै कार्यकुशलताको आधारस्तम्भ हुन सक्दैन, यसकालागि अन्य धेरै मापदण्ड हेर्नुपर्ने हुन्छ, जुन पछिआउने तालिकाहरूमा अभिव्यक्त भएका छन् र यी तालिकाहरू हेर्दा अधिकांश सरकारी संस्थानहरू कार्यकुशलतापूर्वक संचालित नभएको यथार्थतालाई स्वीकार्नुपर्दछ ।

सरकारी संस्थानहरूको कार्यकुशलतामा वृद्धि गर्न तिनीहरू व्यावसायिकरूपमा संचालित हुनुपर्ने र यसकोलागि नेतृत्वको भूमिका महत्वपूर्ण रहने यथार्थतालाई बोध गरी यसका कार्यकारी प्रमुखहरू योग्यता र क्षमताका आधारमा नियुक्त हुन सकून् भनी आ.व. २०६८/६९ (२०६८ पौष १२ मा नेपाल राजपत्रमा प्रकाशित) देखि सार्वजनिक संस्थान निर्देशन बोर्ड गठन भई यसले कार्यात्मक गरिसकेको अवस्था छ ।

नाफा नोक्सान :- आर्थिक वर्ष २०६७/६८ मा २१ वटा सार्वजनिक संस्थानहरू खूद नाफामा छन् भने १४ वटा संस्थानहरू खूद घाटामा संचालित छन् । जसमा नेपाल इन्जिनियरिङ कन्सल्टेन्सी सेवा केन्द्र लि. र जलविद्युत लगानी तथा विकास कम्पनी लि.को कारोबार नभएको स्थिति छ । यी ३७ वटा सार्वजनिक संस्थानहरूको खूद नाफा नोक्सान विवेचना गर्दा आर्थिक वर्ष २०६६/६७ मा रु. १० अर्ब ५५ करोड ८६ लाख खूद नाफा रहेकोमा २०६७/६८ मा खूद नाफा रु. ६ अर्ब ६७ करोड ६५ लाख पुगेको छ । यसरी गत सालभन्दा खूद नाफा घट्नुमा नेपाल विद्युत प्राधिकरणको रु. ६ अर्ब ९ करोड र नेपाल आयल निगमको रु. ५ अर्ब ११ करोड नोक्सान हुनु नै मुख्य कारण देखिन्छ ।

ऋण तथा शेयर लगानी :- महालेखा नियन्त्रक कार्यालयबाट प्राप्त तथ्याङ्क अनुसार आर्थिक वर्ष २०६७/६८ सम्म ३७ वटा सार्वजनिक संस्थानहरूमा सरकारको शेयर लगानी रु. ९२ अर्ब १९ करोड १६ लाख रहेको छ भने कूल ऋण लगानी रु. ९५ अर्ब १६ करोड ९२ लाख रहेको देखिन्छ (तालिका ३ ख) । गत वर्ष यी संस्थानहरूमा शेयर लगानी रु. ८२ अर्ब ७५ करोड ७२ लाख र ऋण लगानी रु. ८४ अर्ब ९१ करोड ६३ लाख रहेको थियो । यसबाट सरकारको शेयर लगानी ११.४० प्रतिशतले र ऋण लगानी १२.०७ प्रतिशतले बढेको देखिन्छ ।



शेयरधनी कोष :- आर्थिक वर्ष २०६७/६८ मा ३७ वटा सार्वजनिक संस्थानहरूको कूल शेयरधनी कोष रु. १ खर्ब ९९ करोड ३ लाख रहेको छ । यो रकम गत वर्षको भन्दा २६.३७ प्रतिशतले बढी हो (तालिका २) । मुख्यरूपमा वित्तीय र जनोपयोगी क्षेत्रका संस्थानहरूको शेयरधनी कोष वृद्धि हुनुको कारणले समग्रमा शेयरधनी कोषमा सुधार देखिएको हो ।

संस्थानहरूको खूद स्थिर सम्पत्ति :- गत वर्ष ३७ वटा संस्थानहरूको खूद स्थिर सम्पत्ति रु. १३९ अर्ब ३६ करोड रहेकोमा यस आर्थिक वर्षमा घटन गई रु. ११८ अर्ब २७ करोड ६५ लाख पुगेको छ (तालिका २) । यस वर्ष सेवा र जनोपयोगी क्षेत्रले खूद स्थिर सम्पत्ति घटाएको कारणले समग्रमा खूद स्थिर सम्पत्ति गत सालभन्दा घटन गएको हो ।

सरकारी लगानी र प्राप्त लाभांश :- महालेखा नियन्त्रक कार्यालयबाट प्राप्त तथ्याङ्क अनुसार आर्थिक वर्ष २०६६/६७ मा रु. ४ अर्ब ८० करोड ४९ लाख लाभांश प्राप्त भएकोमा यस वर्ष आ.व.२०६७/६८ मा रु. ५ अर्ब ४९ करोड ७२ लाख प्राप्त भएको छ (तालिका ३ ख) । यो सरकारी लगानीको ५.९६ प्रतिशत हुन आउँछ । गत वर्षको दाँजोमा लाभांशको अंकमा वृद्धि भएको देखिए तापनि यसमा नेपाल दूर संचार कम्पनीको मात्रै एक्लो योगदान रहेकोभन्दा फरक नपर्ने अवस्था छ ।

जनशक्ति व्यवस्थापन, सुविधा र प्रवृत्ति :- अर्थ मन्त्रालय अन्तर्गतका पाँच वटा संस्थानहरू - कृषि विकास बैंक, कर्मचारी संचय कोष, राष्ट्रिय बीमा संस्थान, नागरिक लगानी कोष र नेपाल स्टक एक्सचेन्ज लिमिटेडमा सार्वजनिक सूचनाका माध्यमबाट आवेदन मांग गरी प्रतिस्पर्धा गराई कार्य सम्पादन संभौता (Performance Contract) का आधारमा कार्यकारी प्रमुखको नियुक्ति गरिएको पाइयो भने नेपाल विद्युत प्राधिकरणमा खुला प्रतिस्पर्धाबाट कार्य सम्पादन सम्भौताको आधारमा कार्यकारी निर्देशकको नियुक्ति गरिए पनि प्रतिकूल कार्यवातावरणको कारण देखाई कार्यकारी निर्देशकले राजिनामा दिएको अवस्था देखिन्छ ।

संस्थानका कार्यकारी प्रमुखको नियुक्ति व्यवस्थापकीय क्षमता भएका योग्य व्यक्तिहरूबीच प्रतिस्पर्धाको माध्यमबाट कार्य सम्पादन करार (Performance Contract) गराई गर्ने घोषित नीति भए पनि यो पूर्णरूपमा लागू हुनसकेको छैन । यसै तथ्यलाई हृदयङ्गम गरेर सरकारी संस्थानहरूको कार्यकुशलतामा वृद्धि गरी तिनीहरू व्यावसायिक सिद्धान्तका आधारमा संचालित हुनेपर्ने यथार्थतालाई बोध गरी यसका कार्यकारी प्रमुखहरू योग्यता र क्षमताका आधारमा नियुक्त हुन सक्नु भनी सार्वजनिक संस्थान निर्देशन बोर्ड गठन भई यसले कार्यारम्भ गरिसकेको अवस्था छ ।

पछिल्ला समयमा विभिन्न संघ संगठनसँग आवद्ध संस्थानका जनशक्ति आ-आफ्नो सुविधा वृद्धिकालागि हडताल, घेराउ, तालाबन्दी जस्ता दवावमूलक क्रियाकलापमा संलग्न रहिआएका कारणले सार्वजनिक संस्थानहरू आफ्नो स्थापनाको उद्देश्यअनुरूप अत्यावश्यक सेवा, वस्तुको उत्पादन तथा वितरण गर्न अपेक्षाकृत प्रभावकारी हुन सकेको देखिँदैन । विवाद नै नयाँ खोजको सुरुवात गर्ने द्वार हो भनिन्छ, तर अति भए खति हुन्छ भन्ने नेपाली उखान संस्थानहरूको सन्दर्भमा लागू हुँदै जानु विडम्बनाको कुरा हो भनी त्यहाँ कार्यरत विवादमा संलग्न जनशक्तिले मनन गर्नेपर्ने देखिन्छ ।

राजस्व र कूल गार्हस्थ उत्पादनमा सार्वजनिक संस्थानको योगदान :

सरकारले आर्थिक वर्ष २०६७/६८ मा संकलन गरेको कूल राजस्व रु. १ खर्ब ९९ अर्ब ८२ करोडमा ३७ वटा सार्वजनिक संस्थानहरूबाट प्राप्त लाभांशको अंश २.७५ प्रतिशत रहेको छ । संस्थानमा सरकारले गरेको लगानीको अनुपातमा सरकारलाई प्राप्त प्रतिफल अर्थात लाभांश ५.९६ प्रतिशत मात्र भएकाले लाभांशकोरूपमा आउने प्रतिफल दर प्रचलित ब्याजदर भन्दा न्यून नै हुने देखिन्छ ।

आर्थिक वर्ष २०६७/६८ को कूल गार्हस्थ उत्पादन रु. १३ खर्ब ६९ अर्ब ४३ करोड रहेकोमा सार्वजनिक संस्थानहरूको कूल संचालन आयको योगदान ११.०९ प्रतिशत रहेको छ । सार्वजनिक

संस्थानहरु मध्ये सबैभन्दा बढी व्यापारिक क्षेत्रको संचालन आय कूल गार्हस्थ उत्पादनको ५.५८ प्रतिशत छ भने सबैभन्दा न्यून अंश सामाजिक क्षेत्रको रहेको छ, जुन ०.०९ प्रतिशत रहेको छ ।

सरकारले सार्वजनिक संस्थानहरुमा आर्थिक वर्ष २०६७/६८ मा प्रवाह गरेको ऋण (रु.१० अर्ब ७० करोड) को हिस्सा यसै वर्ष २०६७/६८ को कूल सरकारी खर्च रु. २ खर्ब ९५ अर्ब ३६ करोडमा ३.६२ प्रतिशत रहेको छ भने यस आ.व.मा पूँजीगत खर्च रु. १ खर्ब ७ अर्ब ८५ करोडमा सार्वजनिक संस्थानहरुमा प्रवाह भएको ऋणको हिस्सा ९.९२ प्रतिशत रहेको देखिन्छ ।

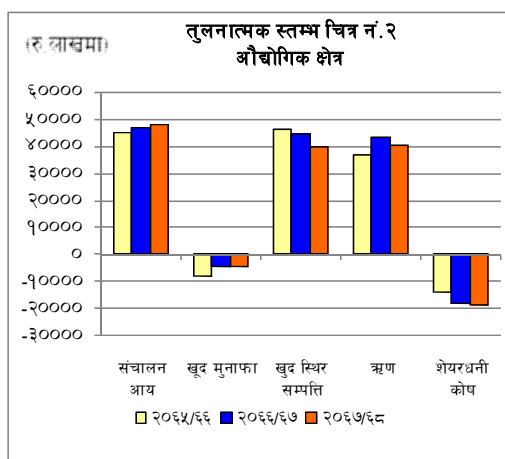
क्षेत्रगत विश्लेषण

औद्योगिक क्षेत्र

यस क्षेत्रमा संचालित सात वटा संस्थानहरूले गत वर्षको दाँजोमा कूल संचालन आयमा १.७४ प्रतिशतले वृद्धि गरी जम्मा रु. ४ अर्ब ८० करोड ७८ लाख मूल्य बराबरको संचालन आय आर्जन गरेका छन्। (तालिका ४) नेपाल औषधि लि., हेटौडा सिमेण्ट उद्योग र नेपाल ओरिण्ड म्याग्नेसाइट लि.को गत वर्षको दाँजोमा संचालन आय क्रमशः ५३.२६ प्रतिशत, २६.९३ र १०० प्रतिशतले घटेको देखिन्छ। यसको विपरित दुग्ध विकास संस्थान तथा उदयपुर सिमेण्ट उद्योग लि.को भने गत वर्षको दाँजोमा संचालन आय क्रमशः ११.३६ प्रतिशत र ६.०३ प्रतिशतले बढेको देखिन्छ।

कूल संचालन आयमा वृद्धि भएको देखिए तापनि समग्ररूपमा यस क्षेत्रका संस्थानहरूले रु ४२ करोड ८८ लाख नोक्सान ब्यहोर्नु परेको देखिन्छ।

यस क्षेत्रका संस्थानमध्ये दुग्ध विकास संस्थानले सबैभन्दा बढी रु. ८ करोड ४९ लाख मुनाफा आर्जन गरेको छ भने जनकपुर चुरोट कारखाना लिमिटेडले सबैभन्दा बढी रु. २१ करोड ८१ लाख नोक्सान गरेको देखिन्छ। जडिबुटी उत्पादन तथा प्रशोधन केन्द्र लि.ले गत वर्ष नोक्सान गरेको भए पनि यस वर्ष मुनाफा आर्जन गरेको देखिन्छ।



यस क्षेत्रका संस्थानहरूको खुद स्थिर सम्पत्ति रु. ३ अर्ब ९६ करोड ८१ लाख मूल्य बराबरको छ। यस्तो सम्पत्ति गत वर्षको दाँजोमा रु. ४७ करोड ५९ लाखले घटेको छ।

औद्योगिक संस्थानहरूको कूल ऋण गत वर्ष रु. ४ अर्ब ३६ करोड ६ लाख रहेकोमा यस वर्षको अन्त्यमा यस क्षेत्रका संस्थानहरूले तिर्नुपर्ने ऋण रु. ३० करोड ४५ लाखले घटेर रु. ४ अर्ब ५ करोड ६१ लाख पुगेको देखिन्छ। यस क्षेत्रका संस्थानहरूको शेयरधनी कोष रु. १ अर्ब ८९ करोड १६ लाखले ऋणात्मक रहेको देखिन्छ।

गत वर्षको दाँजोमा रु. ६ करोड ४४ लाखले ऋणात्मकतामा वृद्धि भएकोले समग्र औद्योगिक क्षेत्रको प्रगति हुन सकेको देखिदैन।

यस क्षेत्रमा कार्यरत कर्मचारी संख्या गत वर्ष ३८७७ रहेकोमा आर्थिक वर्ष २०२३/२४ मा सो संख्या केही घट्न गई ३६७३ कायम भएको देखिन्छ।

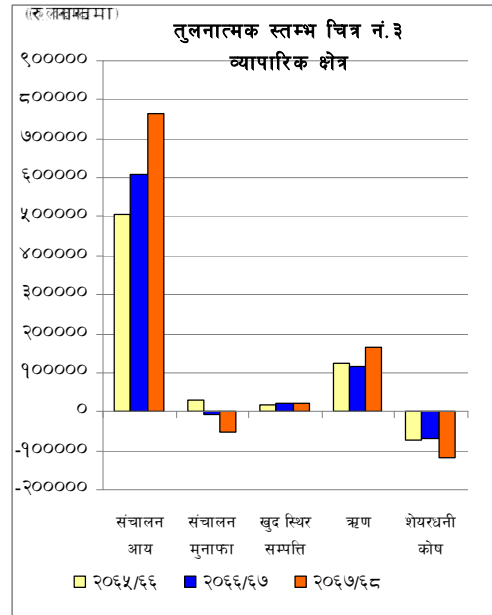
व्यापारिक क्षेत्र

यस क्षेत्रमा छ वटा संस्थान संचालनमा रहेका छन् । यी संस्थानले आर्थिक वर्ष २०६७/६८ मा रु. ७६ अर्ब ४७ करोड १५ लाखको संचालन आय गरी गत वर्षको भन्दा २५.५ प्रतिशतले संचालन आय वृद्धि गरेपनि यस क्षेत्रले रु. ५ अर्ब ७ करोड ५५ लाख नोक्सानी व्यहोरेको छ । मूलतः नेपाल आयल निगमको संचालन आय बढ्न गएको कारणले कूल संचालन आयमा वृद्धि देखिएको हो । नेपाल आयल निगमकै नोक्सानीको कारणले यो क्षेत्रको नोक्सानीमा गत वर्षको तुलनामा भन् वृद्धि हुन गएको देखियो । नेपाल आयल निगम ठूलो घाटामा छ । नेपाल आयल निगमको यस आ.व.को संचालन घाटा रु. ५ अर्ब १० करोड ७४ लाख पुगेको छ । पेट्रोलियम पदार्थको अन्तर्राष्ट्रियरूपमा मूल्य वृद्धि हुँदै जानु तर नेपाली बजारमा खरिद मूल्य अनुसारको समायोजित बिक्री मूल्य कायम नहुने अवस्थाले यस्तो घाटा हुन गएको हो । जसको कारण यो क्षेत्र समग्रमा नोक्सान अवस्थामा रहन गएको देखिन्छ ।

गत वर्ष यस क्षेत्रका संस्थानहरूको कूल ऋण रु. ११ अर्ब ७० करोड रहेकोमा यस वर्ष सोमा वृद्धि हुन गई रु. १६ अर्ब ६९ करोड २५ लाख पुगेको छ । यस क्षेत्रमा सबैभन्दा बढी सरकारी ऋण नेपाल आयल निगमको रु. १६ अर्ब ५२ करोड १० लाख देखिन्छ भने सबैभन्दा कम दि टिम्बर कर्पोरेशन अफ नेपाल लि. को रु. ५ करोड ७७ लाख देखिन्छ । कृषि सामग्री कम्पनी लि. र राष्ट्रिय वीउ विजन कम्पनी लि.ले सरकारबाट ऋण लिएको देखिँदैन ।

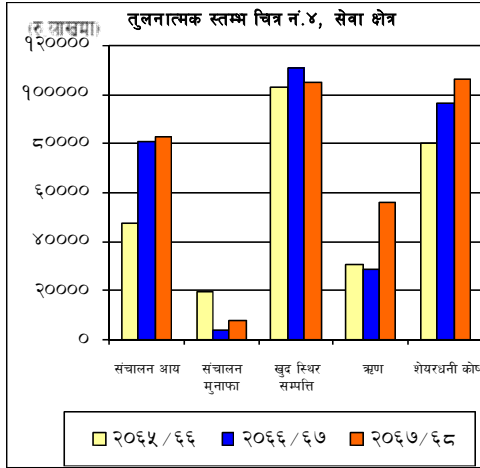
यस क्षेत्रका छ वटा संस्थानको खूद स्थिर सम्पत्ति रु. २ अर्ब ८ करोड ५४ लाख रहेको छ । जसमा सबैभन्दा बढी कृषि सामग्री कम्पनी लि.को रु. ७५ करोड ५० लाख र सबभन्दा न्यून नेशनल ट्रेडिङ्ग लि. को रु. २ करोड ५४ लाख रहेको छ ।

व्यापारिक क्षेत्रको समग्र शेयरधनी कोष रु. ११ अर्ब ७८ करोड ५२ लाखले ऋणात्मक देखिनुमा नेपाल आयल निगमको अंश नै रु. १२ अर्ब ७० करोड ६६ लाख हुनुले हो जबकि कृषि सामग्री कम्पनी लि., राष्ट्रिय वीउ विजन कम्पनी लि. र दि टिम्बर कर्पोरेशन अफ नेपाल लि.को शेयरधनी कोष धनात्मक रहेको छ । यस क्षेत्रका संस्थानहरूमा कार्यरत कर्मचारीहरूको संख्या २२०४ रहेको छ जुन आर्थिक वर्ष २०६६/६७ को तुलनामा २१३ जनाले घटेको देखिन्छ ।



सेवा क्षेत्र

यस क्षेत्रका सात वटा संस्थानहरूको संचालन आय आ.व. २०६६/६७ मा रु. ८ अर्ब १० करोड १२ लाख रहेकोमा आ.व. २०६७/६८ मा रु. १८ करोड १७ लाख बढ्न गई रु.८ अर्ब २८ करोड २९ लाख पुगेको छ । नेपाल वायुसेवा निगमको सबैभन्दा बढी रु. ५ अर्ब २९ करोड ९२ लाखको र दोस्रोमा नेपाल नागरिक उड्डयन प्राधिकरणको रु. २ अर्ब ५६ करोड ९८ लाख संचालन आय देखिन्छ।



यस क्षेत्रका संस्थानहरूको खूद मुनाफा आ.व. २०६६/६७ मा रु ३६ करोड रहेकोमा आ.व. २०६७/६८ मा रु. ४३ करोडले बढ्न गई रु. ७९ करोड पुगेको छ । सबैभन्दा बढी नेपाल नागरिक उड्डयन प्राधिकरणको गत आ.व.को तुलनामा खूद मुनाफा रु. ५२ करोड ५ लाखले बढ्न गएकोले समग्रमा यस क्षेत्रको खूद मुनाफामा अधिल्लो आ.व. को तुलनामा वृद्धि भएको देखिएको हो । नेपाल इन्जिनियरिङ कन्सल्टेन्सी सेवा केन्द्र लि., राष्ट्रिय उत्पादकत्व तथा आर्थिक विकास केन्द्र लि. र नेशनल कन्स्ट्रक्सन कम्पनी लि. बाहेक अन्य संस्थाहरूले खूद नाफा आर्जन गरेका छन् ।

सेवा क्षेत्रका संस्थानहरूको खूद स्थिर सम्पत्ति रु. १० अर्ब ४९ करोड २६ लाख रहेको छ । सेवा क्षेत्रका संस्थानहरूमा नेपाल सरकारको तर्फबाट ऋण लगानी रु. ५ अर्ब ५७ करोड ६६ लाख पुगेको छ । सबैभन्दा बढी नेपाल नागरिक उड्डयन प्राधिकरणलाई रु. ५ अर्ब १९ करोड २३ लाख ऋण उपलब्ध गराइएको छ ।

आ.व. २०६७/६८ मा सेवा क्षेत्रका संस्थानहरूको शेयरधनी कोष रु. १० अर्ब ६४ करोड ९४ लाख रहेको छ, जुन अधिल्लो आ.व.मा उक्त कोष रु. ९ अर्ब ६४ करोड ९६ लाख रहेको थियो ।

आ.व. २०६६/६७ मा यस क्षेत्रका संस्थानहरूमा कूल २७४७ जना कर्मचारीहरू कार्यरत रहेकोमा आ.व. २०६७/६८ को अन्त्यसम्ममा २३ जनाले घटेर कूल २७२४ जना कायम हुन आएको छ । सबैभन्दा धेरै नेपाल वायुसेवा निगममा १४११ जना कर्मचारी कार्यरत छन् भने सबैभन्दा कम नेशनल कन्स्ट्रक्सन कम्पनीमा ७४ जना कर्मचारीहरू कार्यरत छन् ।

नोट :

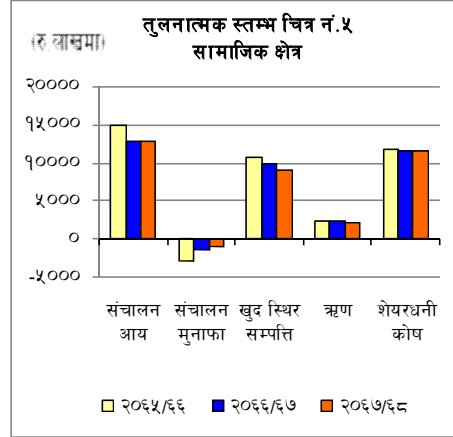
- ◆ आ.व. २०६७/६८ मा नेपाल इन्जिनियरिङ कन्सल्टेन्सी सेवा केन्द्र लि.ले नेपाल सरकारको स्वीकृतिमा आन्तरिक राजस्व विभागलाई घडेरी जमिन बिक्री गरी प्राप्त रकमबाट सबै कर्मचारीहरूलाई स्वेच्छिक अवकाश दिनुको साथै अन्य दायित्वहरू फरफारक गरिसकेको हुनाले उक्त संस्थानको विवरणहरू संलग्न छैनन् ।

सामाजिक क्षेत्र

सामाजिक क्षेत्रका पाँचवटा संस्थानहरूले आ.व.२०६६/६७ मा रु. १ अर्ब २८ करोड ५३ लाख संचालन आय प्राप्त गरेकोमा आ.व.२०६७/६८ मा रु. ५३ लाखले ह्रास हुन गई कूल संचालन आय रु. १ अर्ब २८ करोड पुगेको छ। गोरखापत्र संस्थान र नेपाल टेलिभिजनको संचालन आय गत आ.व.को तुलनामा क्रमशः ८.८२ र ४.९८ प्रतिशतले वृद्धि भएको छ भने जनक शिक्षा सामग्री केन्द्र लि., सांस्कृतिक संस्थान र ग्रामिण आवास कम्पनी लि.को क्रमशः २.०७, ५१.५१ र ४६.४३ प्रतिशतले घटन गएको छ।

आ.व. २०६६/६७ मा यस क्षेत्रका संस्थानहरूले रु. १५ करोड २२ लाख खूद नोक्सान व्यहोरेकोमा आ.व. २०६७/६८ मा उक्त रकम घटन गई रु. ९ करोड ७८ लाखमा भरेको छ।

नेपाल टेलिभिजनको खूद नोक्सान गत वर्षको तुलनामा उल्लेखनीय रूपले घटेको छ। आर्थिक वर्ष २०६६/६७ मा उक्त संस्थानको खूद नोक्सान रु.८ करोड २७ लाख रहेकोमा आर्थिक वर्ष २०६७/६८ मा रु. ४ करोड ५३ लाख खूद नोक्सान रहेको छ। यस क्षेत्रमा गोरखापत्र संस्थान र ग्रामीण आवास कम्पनी लि. नाफामा रहेका छन् भने बाँकी अन्य तीन वटा संस्थानहरू नोक्सानमै छन्।



यस क्षेत्रका संस्थानहरूको खूद स्थिर सम्पत्ति आ.व. २०६७/६८ मा रु. ९१ करोड ६७ लाख रहेको छ, जुन गत आ.व.मा रु. ९८ करोड ६५ लाख रहेको थियो। यसरी यस क्षेत्रको संस्थानहरूको खूद स्थिर सम्पत्ति अघिल्लो आ.व. को तुलनामा रु. ६ करोड ९८ लाखले घटन गएको छ।

आ.व. २०६७/६८ मा यस क्षेत्रका संस्थानहरूको कूल ऋण रु. २२ करोड ४३ लाख रहेको छ।

यस क्षेत्रका पाँच वटा संस्थानहरू मध्ये सांस्कृतिक संस्थानले मात्रै नेपाल सरकारको तर्फबाट ऋण प्राप्त गरेको देखिन्छ।

आ.व. २०६६/६७ मा यस क्षेत्रका संस्थानहरूको शेयर धनी कोष रु. १ अर्ब १४ करोड ९९ लाख रहेकोमा आ.व. २०६७/६८ मा रु. ६२ लाखले बढेर रु १ अर्ब १५ करोड ६१ लाख पुगेको छ। सांस्कृतिक संस्थानको शेयरधनी कोष रु. २ करोड ३५ लाखले ऋणात्मक देखिन्छ भने अन्य संस्थानहरूको शेयरधनी कोष धनात्मक नै रहेको देखिन्छ।

आ.व. २०६६/६७ मा यस क्षेत्रका संस्थानहरूमा कूल कर्मचारी संख्या २०३७ जना रहेकोमा आ.व.२०६७/६८ मा २३ जना कर्मचारी संख्या बढ्न गई कूल कर्मचारी संख्या २०६० पुगेको छ। जनक शिक्षा सामग्री केन्द्र लि. र गोरखापत्र संस्थानमा सबैभन्दा बढी कर्मचारी कार्यरत रहेका छन्।

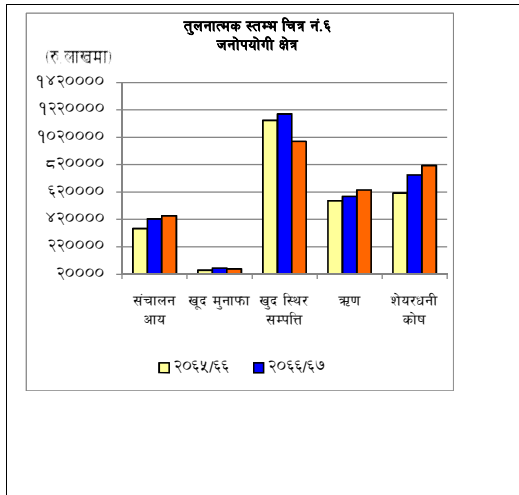
भने ग्रामिण आवास कम्पनी लि. र सांस्कृतिक संस्थानमा कर्मचारीहरुको संख्या तुलनात्मक रुपमा कम रहेको देखिन्छ। यस क्षेत्रका संस्थानहरु पनि अधिक कर्मचारीको चापबाट ग्रसित देखिन्छन्।

जनोपयोगी क्षेत्र

यस क्षेत्रमा नेपाल विद्युत प्राधिकरण, नेपाल खानेपानी संस्थान र नेपाल दूर संचार कम्पनी गरी तीन वटा संस्थान संचालित छन्। यस क्षेत्रका संस्थानहरुको कूल संचालन आय गत वर्षको दाँजोमा ५.०४ प्रतिशतले वृद्धि भई रु. ४४ अर्ब ६२ करोड ८१ लाख पुग्न गएको छ। आर्थिक वर्ष २०६७/६८ मा सबैभन्दा बढी संचालन आय गर्ने नेपाल दूरसंचार कम्पनीले रु. २६ अर्ब ४० करोड ९५ लाख आय गरेको छ भने नेपाल खानेपानी संस्थानले सबैभन्दा न्यून रु. २७ करोड १८ लाख आय आर्जन गरेको छ।

यस क्षेत्रका संस्थानहरुको समग्र नाफा नोक्सानको विवेचना गर्दा गत वर्ष रु. ६ अर्ब ६० करोड ७४ लाख खूद नाफा रहेकोमा यस वर्ष ९.२२ प्रतिशतले ह्रास भई रु. ५ अर्ब ९९ करोड ७९ लाख पुग्न गएको छ। नेपाल विद्युत प्राधिकरणले रु. ६ अर्ब ८ करोड ९२ लाख नोक्सानी व्यहोरेको छ भने नेपाल खानेपानी संस्थानले रु. ३ करोड ३२ लाख नोक्सानी व्यहोरेको छ। नेपाल दूरसंचार कम्पनीको रु. १२ अर्ब १२ करोड ३ लाख मुनाफाको कारणले यो क्षेत्रलाई नाफामा पुऱ्याएको छ।

यस क्षेत्रको खूद स्थिर सम्पत्ति आर्थिक वर्ष २०६६/६७ मा रु. ११९ अर्ब ८ करोड ८२ लाख रहेकोमा २०६७/६८ को अन्त्यमा रु. ९९ अर्ब ७ करोड ६ लाख पुग्न गई रु. २० अर्ब १ करोड ७६ लाखले घट्न गएको देखिन्छ।



यस क्षेत्रका सबै संस्थानहरुको शेयरधनी कोष धनात्मक रहेको छ। जस अनुसार कूल शेयरधनी कोष रु. ८१ अर्ब ४१ करोड ६७ लाखले धनात्मक रहेको देखिन्छ।

यस क्षेत्रका संस्थानहरुले तिर्नुपर्ने कूल ऋण रकम रु. ६३ अर्ब ५९ करोड ६२ लाख रहेको छ, जसमध्ये नेपाल विद्युत प्राधिकरणको रु. ६२ अर्ब ६३ करोड १९ लाख र नेपाल खानेपानी संस्थानको रु. ९६ करोड ४३ लाख रहेको छ। नेपाल दूरसंचार कम्पनीले ऋण लिएको छैन।

वित्तीय क्षेत्र

यस क्षेत्रमा नौ वटा संस्थान रहेका छन् । यी संस्थानहरूले गत वर्ष रु. १३ अर्ब ४५ करोड ४ लाख मूल्य बराबरको संचालन आय आर्जन गरेकोमा यस वर्ष २१.८१ प्रतिशतले वृद्धि भई जम्मा रु. १६ अर्ब ३८ करोड ४१ लाख संचालन आय पुग्न गएको देखिन्छ ।

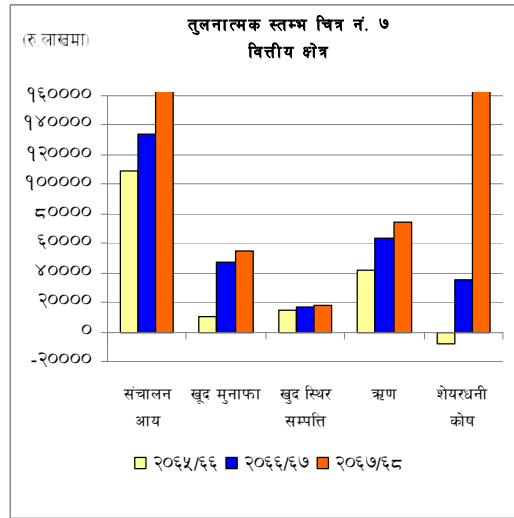
यस क्षेत्रमा रहेका नौवटा संस्थान मध्ये पाँच वटा संस्थानको संचालन आयमा सकारात्मक वृद्धि भएको देखिन्छ भने चारवटा संस्थान एन.आई.डी.सी.डेभलपमेण्ट बैंक लि., निक्षेप तथा कर्जा सुरक्षण निगम लि., नेपाल स्टक एक्सचेन्ज लिमिटेड र राष्ट्रिय बीमा संस्थान (निर्जीवन तर्फ) को भने संचालन आयमा ह्रास भएको देखिन्छ ।

संचालन आय बढोत्तरी भएका संस्थानमध्ये राष्ट्रिय बीमा संस्थान (जीवन तर्फ) सबैभन्दा बढी ८१.५३ प्रतिशत र ह्रास भएका संस्था मध्ये निक्षेप तथा कर्जा सुरक्षण निगमको सबैभन्दा बढी ५२.८३ प्रतिशतले ह्रास भएको देखिन्छ ।

यस क्षेत्रको खुद नाफा नोक्सान विवेचना गर्दा गत वर्ष यस क्षेत्रको खुद मुनाफा रु. ४ अर्ब ७६ करोड ७७ लाख रहेकोमा यस वर्ष १५.१६ प्रतिशतले वृद्धि भई रु. ५ अर्ब ४९ करोड ७ लाख पुग्न गएको छ । राष्ट्रिय बाणिज्य बैंकले रु. १ अर्ब ७५ करोड ९३ लाख र कृषि विकास बैंकले रु. २ अर्ब ३६ करोड ५५ लाख मुनाफा आर्जन गरेका छन् भने सबैभन्दा कम मुनाफा आर्जन गर्ने वित्तीय संस्थानमा नेपाल आवास फाईनान्स लि. रहेको छ, यसले गत वर्ष रु. १ करोड ३८ लाख मुनाफा आर्जन गरेकोमा यस वर्ष रु. ३ करोड १७ लाख मुनाफा गरेको देखिन्छ । घरजग्गा संचालन कारोवारमा वृद्धि भएको लगायतका कारणले यो कम्पनीको मुनाफामा वृद्धि हुन गएको हो ।

आ.व. २०६६/६७ मा यस क्षेत्रका संस्थानहरूको अन्य दायित्व तथा निक्षेप रु. १ खर्ब ३ अर्ब ७६ करोड ६४ लाख रहेकोमा यस वर्ष रु. १ खर्ब ३५ अर्ब ७७ करोड ६२ लाख पुग्न गएको देखिन्छ ।

यस क्षेत्रका संस्थानहरूले तिर्नुपर्ने ऋण गत वर्ष रु. ६ अर्ब ३३ करोड ९७ लाख रहेकोमा यस वर्ष सो रकम वृद्धि भई रु. ७ अर्ब ४६ करोड २७ लाख पुगेको देखिन्छ । उक्त ऋण मध्ये राष्ट्रिय बाणिज्य बैंकको रु. ४ अर्ब ८१ करोड २८ लाख र कृषि विकास बैंकको रु. २ अर्ब ५४ करोड ३७ लाख देखिन्छ । वित्तीय क्षेत्रका संस्थानहरूले आर्थिक वर्ष २०६६/६७ मा रु. ६४ अर्ब ६८ करोड ८८ लाख बराबरको कर्जा तथा लगानी गरेकोमा यस वर्षमा वृद्धि भई जम्मा रु. १ खर्ब ७ अर्ब ३२ करोड ६ लाख बराबरको कर्जा तथा लगानी गरेको देखिन्छ ।



यस वर्ष कृषि विकास बैंकको गत वर्षको दाँजोमा कर्जा तथा लगानी वृद्धि भएको छ भने राष्ट्रिय बाणिज्य बैंकको समेत गत वर्षको दाँजोमा कर्जा तथा लगानीमा उल्लेख्य वृद्धि भएको देखिन्छ ।

यस क्षेत्रका संस्थानहरूको आ.व. २०६६/६७ मा खूद स्थिर सम्पत्ती रु. १ अर्ब ७० करोड ८७ लाख रहेकोमा आ.व. २०६७/६८ मा २.०१ प्रतिशतले वृद्धि भई रु. १ अर्ब ७४ करोड ३१ लाख रहेको देखिन्छ ।

यस क्षेत्रका संस्थानहरूको शेयरधनी कोष यस आर्थिक वर्षमा रु. २१ अर्ब ४४ करोड ४९ लाख पुगेको छ । गत वर्ष राष्ट्रिय वाणिज्य बैंकको शेयरधनी कोष रु. १० अर्ब ५ करोड ६४ लाखले ऋणात्मक रहेकोमा यस वर्ष सोमा सुधार भई रु. ८ अर्ब २० करोड ५३ लाख मात्र ऋणात्मक देखिन्छ । सन् २००३ मा विश्व बैंकको सहयोगमा संचालित बैकिङ्ग क्षेत्र सुधार कार्यक्रम अन्तर्गत राष्ट्रिय वाणिज्य बैंकको व्यवस्थापन करारमा दिएपश्चात उक्त बैंकको शेयरधनी कोषमा क्रमिक सुधार हुँदै आएको छ।

व्यवस्थापकीय नेतृत्व

सार्वजनिक संस्थानहरूमा उच्च व्यवस्थापन (Top Level Management) र कार्य संचालन जनशक्ति (Functioning Staff) गरी दुई किसिमका जनशक्ति कार्यरत रहेका छन् । संस्थानको दैनिक कार्य संचालन गर्न र व्यवस्थापनलाई सहयोग र सल्लाह दिन कार्य संचालनस्तरको जनशक्ति संस्थानको व्यवस्थापनले नियुक्त गर्ने गरेको छ भने उच्च व्यवस्थापनमा कार्यकारी अध्यक्ष र महाप्रबन्धक नेपाल सरकारबाट नियुक्ति हुने गरेको छ । नेपाल सरकारले योग्य, दक्ष, व्यावसायिक एवं पेशाविद्हरूबाट मात्र संचालक समितिमा प्रतिनिधित्व गराउने र संस्थान प्रमुखहरू (अध्यक्ष, कार्यकारी प्रमुख तथा महाप्रबन्धक) को नियुक्ति व्यवस्थापकीय क्षमता भएका योग्य व्यक्तिहरू बीच प्रतिस्पर्धाको माध्यमबाट कार्य सम्पादन करार गराई गर्ने नीति लिएको भए तापनि कार्यान्वयन पक्ष फितलो देखियो । अर्थ मन्त्रालय अन्तर्गतका पाँच वटा संस्थानहरू - कृषि विकास बैंक, कर्मचारी संचय कोष, राष्ट्रिय वीमा संस्थान, नागरिक लगानी कोष र नेपाल स्टक एक्सचेन्ज लि.मा सार्वजनिक सूचनाका माध्यमबाट आवेदन माग गरी प्रतिस्पर्धा गराई कार्य सम्पादन संभौता (Performance Contract) का आधारमा नियुक्ति गरिएको पाइयो भने नेपाल विद्युत प्राधिकरणमा खुला प्रतिस्पर्धाबाट कार्य सम्पादन संभौताको आधारमा कार्यकारी निर्देशकको नियुक्ति गरिए पनि निजले प्रतिकूल कार्यवातावरणको कारण देखाई राजिनामा दिएको पाइयो । यस्ता बारम्बार दाहोरिडरहने समस्याबाट सार्वजनिक संस्थानहरूलाई मुक्त बनाउने सन्दर्भमा अध्यक्ष, सदस्य र महाप्रबन्धक सार्वजनिक संस्थान निर्देशन बोर्डबाट नियुक्ति गरिने व्यवस्थाको प्रारम्भ आ.व. २०६८/६९ देखि शुरु गरिएकोले यसमा सुधार हुने अपेक्षा गरिएको छ ।

जनशक्ति व्यवस्थापन

३७ वटा सार्वजनिक संस्थानहरूमा कार्यसंचालनस्तरमा नियुक्त कर्मचारीहरूको संख्या आ.व. २०६७/६८ को वास्तविक विवरण अनुसार कूल ३२३८३ रहेको छ । जुन अघिल्लो आ.व. मा ३३५२६ रहेको थियो । सबैभन्दा बढी नेपाल खानेपानी संस्थानले कार्यरत कर्मचारी संख्या घटाएर ५२३ पुऱ्याएको छ, जुन अघिल्लो आ.व.मा ११०७ संख्या थियो । सबैजसो सार्वजनिक संस्थानहरूमा जनशक्ति चाप अधिक नै रहेको छ । संस्थानहरूको संचालन नाफाका आधारमा प्रति कर्मचारी योगदान विश्लेषण गर्दा सेवा क्षेत्र, वित्तीय क्षेत्र र जनपयोगी क्षेत्रको मात्रै धनात्मक देखिन्छ । (तालिका ७)

निजी क्षेत्रका संस्थानहरूको तुलनामा सार्वजनिक संस्थानहरूमा कर्मचारी संख्या अधिक देखिए तापनि कर्मचारी उत्पादकत्वस्तर न्यून देखिन्छ । यसो हुनुको प्रमुख कारणहरूमा मुख्यतया कर्मचारीहरूमा प्रतिस्पर्धी भावनाको अभाव हुनु र सुविधाभोगी प्रवृत्ति बढ्दै जानु हो । यसका अतिरिक्त सार्वजनिक संस्थानहरूमा पदपूर्ति पक्ष निश्पक्ष नरहेको जनगुनासो व्यापक रहेको छ । बिना प्रतिस्पर्धा अधिक संख्यामा अस्थायी, ज्यालादारी करारसेवा जस्ता पदहरूमा कर्मचारी भर्ना गर्ने र पछि तिनै कर्मचारीहरूबाट स्थायी गरिनुपर्ने दवाव आउने गरेको पाइएको छ । सबैजसो सार्वजनिक संस्थानहरूमा जनशक्तिलाई उचित आकारमा ल्याउन O & M Survery गरी दरबन्दी पुनःसंरचना गर्नुपर्ने देखिन्छ । अनावश्यक पदहरू खारेज गर्ने तथा स्वेच्छिक अवकाश योजना लागू गरी कर्मचारी संख्यालाई ठीक आकारमा ल्याउन आवश्यक पहल गर्नु जरुरी भैसकेको छ । साथै सार्वजनिक संस्थानहरूमा योग्य, प्रतिस्पर्धी र दक्ष जनशक्ति प्रवेश गराउन तथा पदपूर्ति व्यवस्थालाई निश्पक्ष तुल्याउन लोक सेवा आयोग जस्तै एक तटस्थ र सक्षम संस्थान सेवा आयोग गठन गर्नुपर्ने देखिन्छ ।

लेखापरीक्षणको अवस्था

हरेक सार्वजनिक संस्थानहरूले प्रत्येक आ.व.को निश्चित समयावधि भित्र लेखापरीक्षण गराउनुपर्ने कानूनी व्यवस्था छ । तथापी ३७ वटा संस्थानहरूमध्ये २१ वटा संस्थानहरूले मात्र आ.व.२०६७/६८ सम्मको लेखापरीक्षण कार्य सम्पन्न गरेका छन् । ८ वटा संस्थानहरूले आ.व. २०६६/६७ सम्मको र २ वटा संस्थानहरूले आ.व. २०६४/६५ सम्मको मात्रै लेखापरीक्षण कार्य सम्पन्न गरेका छन् ।

उदयपुर सिमेण्टले आ.व. २०५७/५८ पश्चातको लेखापरीक्षण कार्य गरेको छैन भने राष्ट्रिय वीमा संस्थानले आ.व.२०५९/६० सम्मको मात्रै लेखापरीक्षण कार्य गरेको देखिएको छ । संस्थानहरूको लेखापरीक्षणको अवस्था तालिका ८ मा दिइएको छ ।

समयमै लेखापरीक्षण सम्पन्न नगर्ने संस्थानहरूलाई आवश्यक कारवाही गर्ने तर्फ व्यवस्थापन र अनुगमन गर्ने निकायको ध्यान जानु जरुरी भइसकेको छ ।

संचालक समिति सम्बन्धी व्यवस्था

सार्वजनिक संस्थानहरूको संचालन तथा व्यवस्थापनमा सुधार ल्याई लक्षित उद्देश्य हासिल गर्न दक्ष, व्यावसायिक एवं पेशाविद्हरूबाट मात्र संचालक समितिमा प्रतिनिधित्व गराउने र संचालक संख्या पाँच जनामा सीमित गर्ने नेपाल सरकारले नीति लिएअनुरूप अधिकांश संस्थानहरूमा सो अनुरूपको व्यवस्था अवलम्बन गरिएको छ । तथापि केही संस्थानका संचालक सदस्य संस्थान गठनसँग सम्बन्धित ऐन/नियमद्वारा नै तोकिएकोले ती संस्थानहरूको संचालक समितिमा सदस्य संख्या ५ जना भन्दा बढी नै रहन गएको देखिन्छ । सार्वजनिक संस्थानको संचालक समिति संख्या सम्बन्धी विवरण तालिका ९ मा उल्लेख गरिएको छ ।

नेपाल सरकारको शेयर तथा ऋण लगानीको अवस्था

नेपाल सरकारको स्वामित्वमा संचालित सार्वजनिक संस्थानहरूमा नेपाल सरकारको शेयर लगानी आर्थिक वर्ष २०६७/६८ मा रु. ९२ अर्ब १९ करोड १६ लाख (तालिका ३ ख) रहेको छ । जुन अघिल्लो आर्थिक वर्ष २०६६/६७ को तुलनामा रु. ९ अर्ब ४३ करोड ४४ लाखले बढेको देखिन्छ । त्यसैगरी, ऋण लगानी तर्फ आर्थिक वर्ष २०६७/६८ को अन्त्यमा आन्तरिक तर्फ रु. २१ अर्ब ९० करोड २७ लाख र बाह्य तर्फ रु. ७३ अर्ब २६ करोड ६५ लाख गरी जम्मा ऋण रकम रु. ९५ अर्ब १६ करोड ९२ लाख पुगेको देखिन्छ । अघिल्लो आर्थिक वर्ष २०६६/६७ मा कूल ऋण रकम रु. ८४ अर्ब ९१ करोड ६३ लाख रहेको थियो । यस वर्ष ऋण थपिएका मुख्य संस्थानहरूमा नेपाल आयल निगम, नेपाल विद्युत प्राधिकरण, नेपाल औषधि लि. र नेपाल खानेपानी संस्थान रहेका छन् ।

सार्वजनिक संस्थानहरूमा नेपाल सरकारको शेयर तथा ऋण लगानी सम्बन्धमा सार्वजनिक संस्थान र महालेखा नियन्त्रक कार्यालयबाट प्राप्त विवरणमा गत विगत वर्षदेखि नै फरक पर्दै आएकोमा यस वर्ष पनि समायोजन गरी हिसाव मिलान हुन सकेको छैन । यसरी लामो समयसम्म हिसाव मिलान नहुँदा भविष्यमा हिसाव मिलान गर्न थप जटिलता उत्पन्न हुँदैजाने तथा संस्थानहरूको वास्तविक वित्तीय अवस्था समेत चित्रण नहुने अवस्था सिर्जना भएको स्थिति छ । यस कुरालाई सम्बोधन गरी हिसाव

भिडान र मिलान गर्न नेपाल सरकार (मा.उपप्रधानमन्त्रीस्तर) को मिति २०६७/११/१५ को निर्णयले महालेखा नियन्त्रक कार्यालयका सह-महालेखा नियन्त्रकको संयोजकत्वमा सम्बन्धित संस्थानको योजना प्रमुख, अर्थ मन्त्रालयको प्रतिनिधि सदस्य र उपमहालेखा नियन्त्रक सदस्य सचिव रहेको समितिले हिसाव मिलान र भिडान सम्बन्धी कार्य शुरु गरिसकेको हुँदा आर्थिक वर्ष २०६८/६९ को अन्त्यसम्ममा कार्य सम्पन्न हुने अपेक्षा गरिएको छ।

सार्वजनिक संस्थानहरूमा नेपाल सरकारको शेयर तथा ऋण लगानीको विस्तृत विवरण तालिका (३क) र (३ख) मा दिइएको छ। सार्वजनिक संस्थान र महालेखा नियन्त्रक कार्यालयबाट प्राप्त विवरणमा देखिएको फरक तालिका (१०क) र (१०ख) मा उल्लेख गरिएको छ।

कोषमा व्यवस्था नगरिएको दायित्व

सार्वजनिक संस्थानमा कार्यरत कर्मचारीहरू सेवा निवृत्त भएपछि उपदान, निवृत्तिभरण, औषधी उपचार, वीमा, विदाको रकम जस्ता विभिन्न शीर्षकहरूबाट दिइने सुविधाको कारण हरेक संस्थानहरूको कर्मचारी अवकाश दायित्व अधिक नै रहेको देखिन्छ। तथापि अधिकांश सार्वजनिक संस्थानहरूले कर्मचारी अवकाश दायित्व तथा संभावित दायित्व समेतको कोषमा व्यवस्था नगरेको कारण Unfunded Liabilities बढ्दै गएको छ। आ.व. २०६६/६७ मा सार्वजनिक संस्थानहरूको कोषमा व्यवस्था नगरेको दायित्व रु. १३ अर्ब ६३ करोड ३३ रहेको थियो भने आ.व. २०६७/६८ मा उक्त रकम रु. १६ अर्ब ८३ करोड ६३ लाख पुगेको छ।

सार्वजनिक संस्थानहरूको कोषमा व्यवस्था नगरेको दायित्व तथा संभावित दायित्वसम्बन्धी विवरण तालिका ११ मा दिइएको छ जसअनुसार कूल दायित्व रु. २४ अर्ब २९ करोड ९९ पुग्नजाने देखिन्छ। एकातिर सार्वजनिक संस्थानहरूका कर्मचारीहरूमा सुविधाभोगी प्रवृत्ति बढ्दै गएको कारण कर्मचारी अवकाश दायित्व पनि बढ्दै गएको छ भने अर्कोतिर संस्थानहरूको कमजोर आर्थिक अवस्था एवं वित्तीय अनुशासनको अभावले कोषमा व्यवस्था नगरिएको दायित्व बढ्दै गएको देखिन्छ।

संस्थानहरूको यसप्रकारको दायित्व अन्ततः नेपाल सरकारले नै बहन गर्नुपर्ने भएकोले यसतर्फ सम्बन्धित संस्थान एवं तालूक मन्त्रालय दुवै पक्ष गम्भिर भइ यस्तो समस्या समाधानका लागि यथासिद्ध पहल गर्नुपर्ने देखिन्छ।

संचालन योजना

अधिकांश संस्थानहरूले संस्थाको दृष्टिकोण, रणनीति र कार्यनीतिअनुरूप स्पष्टरूपले लक्ष, कार्य, परिणाम, परिमाण र प्रमाणिकरणको माध्यमहरूलाई परिभाषित गरी कार्यान्वयन योजना तर्जुमा गरी लागू गर्न सकेको पाइएन। संचालनयोजना मात्रै होइन अल्पकालीन, मध्यमकालीन र दीर्घकालीन सुधार योजनाहरू पनि अधिकांश संस्थासँग छैनन्। भएका केही संस्थाहरूको योजनाको कार्यान्वयन अवस्था पनि कमजोर छ। यसर्थ जनशक्ति व्यवस्थापन, पूँजीको परिचालन, मांग र आपूर्तिको अनुमान, मूल्यानिर्धारण, बजार व्यवस्थापन, खरिदव्यवस्था, विवाद व्यवस्थापन लगायत संस्थाको जीवनसँग जोडिएका महत्वपूर्ण आयामहरूका दैनिक, साप्ताहिक, मासिक, त्रैमासिक, अर्धवार्षिक र वार्षिक

संचालन कार्ययोजना बनाउन अनिवार्य देखिन्छ । साथै, दीर्घकालीन सुधार योजनाको तर्जुमा गरी त्यसलाई कार्यान्वयनमा लैजानुपर्ने खाँचो पनि टड्कारोरूपमा देखिएको छ ।

संस्था स्थापनाको कानूनी प्रावधान

३७ वटा सार्वजनिक संस्थानहरूको गठन ५ प्रकारका ऐनद्वारा गरिएको देखिन्छ । कम्पनी ऐन अनुसार २३ वटा, संस्थान ऐन अनुसार २ वटा, सम्बन्धित संस्थानसम्बन्धी विशेष ऐन अनुसार ७ वटा, संचार संस्थान ऐन अनुसार २ वटा र बैंक तथा वित्तीय संस्था सम्बन्धी ऐन अनुसार ३ वटा संस्थान स्थापना भएका छन् । वस्तु तथा सेवाको उत्पादन तथा वितरणकालागि स्थापित यी संस्थानहरूको ऐन बेग्लाबेग्लै भएको हुँदा संस्थानहरूको संचालनका आधार पनि छुट्टाछुट्टै देखिन्छन् । फरकफरक ऐनद्वारा स्थापित यी संस्थानहरूले कार्यसंचालनकालागि निर्माण गरेका विनियमावलीमा पनि एकरूपता हुन सकेको छैन । फलस्वरूप सरकारले सार्वजनिक संस्थानहरूमा गर्ने नियुक्ति प्रक्रियादेखि संस्थानका जनशक्तिलाई उपलब्ध गराउने सेवा सुविधाका विषयमासमेत एकरूपता कायम गर्न सक्ने स्थिति रहेको पाइएन ।

यिनै परिस्थितिलाई मध्यनजर गर्दै आर्थिक वर्ष २०६७/६८ को आय व्ययको सार्वजनिक जानकारी वक्तव्यमा सार्वजनिक संस्थानहरूको व्यवस्थापनमा सुधार ल्याउन नीतिगत एकरूपता र प्रभावकारी अनुगमनका लागि “उच्चस्तरीय सार्वजनिक संस्थान व्यवस्थापन बोर्ड” गठन गरिने उल्लेख गरिएको थियो ।

सामूहिक सौदाबाजी र ट्रेड युनियन व्यवस्थापन

सार्वजनिक संस्थानहरूमा दुई प्रमुख विषयहरूसँग सम्बन्धित विवाद देखिएका छन् । संस्थाको कार्य सम्पादनलाई प्रभावकारी बनाउन व्यवस्थापन सुधारसँग सम्बन्धित विषयभन्दा पनि कर्मचारीहरूको सेवासुविधा बढाउनेसँग सम्बन्धित विषयहरू बढी उठ्ने गरेको पाइयो । संस्थान सुधारका नीतिगत, रणनीतिक र कार्य योजनाका विषयहरूभन्दा कर्मचारीका सेवा शर्त र सुविधासँग जोडिएका मांगहरूले बढी प्राथमिकता पाएको देखिन आएको छ । समीक्षाको सन्दर्भमा संकलन गरिएका ३० वटा संस्थानहरूको सूचनाहरूलाई हेर्दा कर्मचारी सेवा शर्त र सुविधासँग सम्बन्धित विषय ९ वटा र सुधार योजनासँग सम्बन्धित मांगहरू जम्मा ३ वटा मात्र देखिन आए ।

विवाद समाधानकालागि स्वाभाविक र सहज व्यवस्थापनका उपायहरू जस्तै : सामूहिक सौदाबाजी र सामाजिक संवाद, सामयिक अन्तरक्रिया, वार्ता, सहकार्य एवं तत्कालीन र दीर्घकालीन योजना तर्जुमा र कार्यान्वयन जस्ता पक्षहरू कमजोर देखियो । यसको सट्टा सोभै अल्टिमेटम दिने, तालाबन्दी, घेराउ गर्ने, उत्पादन तथा सेवाको विक्री बन्द गर्ने जस्ता पद्धतिहरू छुटाछुल्ल सतहमा आएको विडम्बनापूर्ण अवस्था सृजना हुन पुग्यो । व्यवस्थापनको तहगत श्रृंखला र पद्धतिबाट मांग संबोधन गर्न पहल गर्नुभन्दा ज्यादै माथिल्लो तह जस्तै प्रधानमन्त्री, तालूक मन्त्रालयका मन्त्री, संसदीय समितिहरू एवं संवैधानिक अङ्गहरूमा विषयवस्तुलाई सोभै प्रवेश गराउन उत्साहित भएको अवस्था छ, जसलेगर्दा संस्थानहरूका विद्यमान प्रणाली र पद्धतिहरू जस्तै तिनीहरूलाई अनुगमन र नियन्त्रण गर्ने मन्त्रालयगत संरचना समेत निष्प्रभावी भएको तितो यथार्थलाई स्वीकारनुपर्ने स्थिति रहन गएको पाइयो ।

विवादका विषयहरूको उत्पत्ति, संचालन र नेतृत्व मूलरूपमा देशका प्रमुख राजनीतिक दलको संख्याको हाराहारीमा खुलेका पेशागत संघ संगठन र ट्रेड युनियनहरूबाट हुने गरेको देखिन्छ । यस्ता पेशागत ट्रेड युनियनहरूलाई सुविधा र सेवाका शर्तहरू फेरबदल गर्ने विषयभन्दा संस्थानको सुधारका विषयहरूमा केन्द्रित रही विवादको श्रृजना र सोको श्रृजनशील व्यवस्थापन गर्न उत्प्रेरित गर्नु अति आवश्यक देखिन आएको छ ।

कर्मचारी सेवासुविधासंग सम्बन्धित मांग राखेर गरिएका धर्ना, घेराउ, बन्द लगायतका आन्दोलनहरूको अन्त्य तत्कालिकरूपमा समस्याबाट पारपाउने उद्देश्यले छलफल, वार्ता गरेर सहमतिमा पुग्ने प्रयास गरेको पाइयो । विवादहरू चर्केर सतहमा आइसकेपछि मात्र तत्कालका लागि पार पाउने तदर्थवादी प्रवृत्ति बढ्दो देखियो । विवादहरू मूलभूतरूपमा भत्ता सुविधा वृद्धि गर्ने मागसंगै सम्बन्धित भएको पाइन्छ । कतिपय मागहरू संस्थाको क्षमताले धान्नै नसक्ने र अन्य संस्थाहरूको सन्तुलन प्रति त्यती संवेदनशील नभई राख्ने गरेको देखियो । समीक्षा अवधिमा आर्थिक अवस्था मजबुत भएका संस्थानहरूमा भन्दा पनि लामो समयदेखि घाटामा चलेका संस्थानहरूमा कर्मचारीका सेवा सुविधा थप गराउने होडबाजी नै चल्यो । संस्थानमा आधिकारिक ट्रेड युनियनका निर्वाचन हुन नसक्दा दर्ता र क्रियाशिल भएका सबै संगठनले आन्दोलन, वार्ता र सम्झौता गर्ने अधिकार पाएका कारण द्वन्द्व व्यवस्थापन सम्बन्धी कार्यमा सम्बन्धित संस्थानको उच्च तह, सम्बन्धित मन्त्रालय, अर्थ मन्त्रालय र मन्त्रपरिषदसम्ममा पनि विषयले प्राथमिकता पाइने रहे । यसलेगर्दा संस्थान सुधारको नाममा अगाडि बढाइएका उपायहरूसमेत ओभरलैभ परेका छन् ।

आन्दोलन, धर्ना, विरोध र सामूहिक सौदावाजी जस्ता क्रियाकलाप संचालनमा रहेका संस्थानहरूमा मात्र होइन निजीकरण भैसकेका संस्थानहरूमा पनि यस्तो प्रवृत्ति चर्कोरूपमा उठेको पाइयो । यसलेगर्दा संस्थान सुधारका नाममा अगाडि बढाइएका सुधारका उपायहरूसमेत निष्प्रभावी हुनपुगे ।

सार्वजनिक संस्थानहरू प्राय सबैमा आधिकारिक ट्रेड युनियनको निर्वाचन भइ श्रमिक कर्मचारीहरूको तर्फबाट आधिकारिक ट्रेड युनियन मार्फत मांग राख्ने, आन्दोलनको नेतृत्व गर्ने, आधिकारिकरूपमा सौदावाजी र सम्झौता गर्ने प्रणालीको अवलम्बन हुन सकेको पाइएन । संस्थानहरूमा उत्पन्न हुने विवाद समाधानमा सरकार, संस्थान व्यवस्थापन र ट्रेड युनियन बीचको त्रिपक्षीय संयन्त्रको गठन हुन सकेको अवस्था देखिएन । विवाद उत्पन्न भएको अवस्थामा अस्थायी प्रकृतिको वार्ता टोली गठन गर्ने र सोही मार्फत मात्र तदर्थ प्रकृतिको विवाद समाधान गर्ने परिपाटी रहेको पाइयो ।

उल्लेखित परिस्थितिमा सार्वजनिक संस्थानमा उत्पन्न हुन सक्ने विवाद समाधानको लागि तालुक मन्त्रालय, संस्थान व्यवस्थापन र आधिकारिक ट्रेड युनियनको प्रतिनिधि रहेको त्रिपक्षीय विवाद समाधान संयन्त्र गठन गरी एउटा स्पष्ट कार्य प्रणाली र कार्यविधि मार्फत विवाद समाधान गर्ने स्थायी उपाय अवलम्बन गर्न सकेमा सार्वजनिक संस्थानहरूमा रहेको हालको ट्रेड युनियन र विवादसम्बन्धी समस्याको सृजनशील र उत्पादनशील समाधान हुन गइ स्वच्छ र सहज कार्यवातावरणको निर्माण हुन जाने अपेक्षा गर्न सकिन्छ ।

समन्वय

सार्वजनिक संस्थानहरूमा आन्तरिक र बाह्य दुवै किसिमका समन्वय अत्यन्त कमजोर अवस्थामा रहेको देखियो । समीक्षा तयार गर्नका लागि लिइएका तथ्यहरूलाई विश्लेषण गरी हेर्दा नेपाल वायु सेवा निगममा कार्यकारी अध्यक्ष र महाप्रबन्धकबीच समन्वय हुन नसक्दा संगठन भित्र विवाद बढेर गयो । यो संस्थानले आफ्नो संस्थाप्रति एवं संस्कृति, पर्यटन तथा नागरिक उड्डयन मन्त्रालय र अर्थ मन्त्रालय लगायतका अन्य निकायहरूसँग पनि आवश्यक समन्वय गर्न सकेको पाइएन । फलस्वरूप संस्थाको कार्य सम्पादन र व्यवसाय प्रभावित हुने नै भयो ।

हेटौडा तथा उदयपुर सिमेन्टका उत्पादनहरू विक्री गर्न नपाएको गुनासो नेशनल ट्रेडिङ लिमिटेडले गरी नै रह्यो । दि टिम्बर कर्पोरेशन नेपालले आफूले उत्पादन गरेको काठका पोलहरू विक्री गर्न नसक्ने तथा नेपाल विद्युत प्राधिकरणले आवश्यक काठका पोलहरू सहज रूपमा खरिद गर्न नसक्ने अवस्था रहि नै रह्यो ।

सडक विभाग, नेपाल दूरसञ्चार कम्पनी, नेपाल विद्युत प्राधिकरण, नेपाल खानेपानी संस्थानबीच पनि सडक र ढल निर्माणसम्बन्धी कार्य गर्नमा समन्वय कमजोर रहेको आम अनुभूतिको विषय बनेको छ।

उच्च व्यवस्थापन र कार्यस्तरका जनशक्तिबीचको कमजोर समन्वयले हडताल, घेराउ, तालाबन्दी जस्ता घटनाहरू पटक पटक दोहोरिइरहे ।

सार्वजनिक संस्थानको वार्षिक स्थिति समीक्षा तयार गर्ने सिलसिलामा संस्थानको प्रमुखहरूसँग गरिएको अन्तरक्रियामा कतिपय संस्थानका प्रमुखहरूले आफ्नो संस्थानको प्रगतिका लागि अर्थ मन्त्रालय र तालुक मन्त्रालयले अभिभावकत्व लिइदिएर संस्थानको सानाठूला सबै प्रकारका समस्या समाधानमा समन्वयकारी र उत्प्रेरकको भूमिका निर्वाह गरिदिएमा सम्पूर्ण संस्थानहरूमा कार्यरत जनशक्तिको उत्साह र जाँगर बढ्न सक्ने भनी दिएको अभिव्यक्ति यस सन्दर्भमा स्मरणयोग्य रह्यो ।

आफ्नो कारोवार र संचालन आयलाई सहयोग हुने गरी विभिन्न निकायहरू, प्रतिस्पर्धीहरू, वित्तीय संस्थाहरू, सरकार एवं अत्याधुनिक प्रविधिबाट सञ्चालित संस्थाहरूसँग राम्रो सम्बन्ध र समन्वय कायम गरी लक्षित उद्देश्य प्राप्त गर्न संस्थानहरूको व्यवस्थापन गम्भिर रहन जरुरी भएको छ ।

विभिन्न प्रकृतिका सार्वजनिक संस्थानहरूको समन्वय र अनुगमन गर्न अर्थ मन्त्रालयको संस्थान समन्वय महाशाखाबाट मात्रै प्रभावकारी भूमिका निर्वाह गर्न कठिन भएको महसुस गरी समन्वय र अनुगमन कार्यलाई प्रभावकारी गराउने उद्देश्यले उच्चस्तरीय सार्वजनिक संस्थान निर्देशन बोर्ड गठन गर्ने पहल अर्थ मन्त्रालयबाट भइ बोर्डले आफ्नो निर्धारित कार्यको शुरुवातसमेत गरिसकेको छ । यो बोर्डले आ.व. २०६८/६९ देखि मात्रै कार्याारम्भ गरेकाले सार्वजनिक संस्थान सुधारको क्षेत्रमा यसको योगदान उल्लेखनीय हुने अपेक्षा गरिएको छ ।

सार्वजनिक संस्थान सुधारको प्रयास र सार्वजनिक संस्थान निर्देशन बोर्डको गठन

सार्वजनिक संस्थानहरूको प्रतिस्पर्धा तथा व्यावसायिकता अभिवृद्धि गर्दै समन्वयात्मक ढङ्गबाट संचालन गर्ने उद्देश्यले नेपाल सरकारको मिति २०६८।०८।१५ को निर्णयानुसार सार्वजनिक संस्थान निर्देशन बोर्ड (गठन तथा कार्यसंचालन) आदेश, २०६८ (नेपाल राजपत्रमा प्रकाशित मिति २०६८/९/१२) जारी भई बोर्डले कार्यसंचालन गर्दै आएको छ ।

सार्वजनिक संस्थानहरूलाई प्रशासनिक र आर्थिक निर्णयहरूमा स्वायत्तता प्रदान गरी गैह्रव्यावसायिक प्रभावबाट स्वतन्त्र राख्ने उद्देश्यले सार्वजनिक संस्थानहरूमा नियुक्त हुने कार्यकारी प्रमुख तथा संचालकहरू खुल्ला प्रतियोगिताबाट गर्ने व्यवस्था यस गठन आदेशको महत्वपूर्ण पक्ष हो । कार्यकारी प्रमुखको नियुक्ति स्वतन्त्र र निष्पक्ष ढंगबाट हुनसकोस् भन्ने उद्देश्यले लोकसेवा आयोगका अध्यक्षको अध्यक्षतामा कार्यकारी प्रमुख नियुक्ति सिफारिश समितिको व्यवस्था गठन आदेशमा भएको र यस समितिले प्रतिस्पर्धाको माध्यमबाट कार्यकारी प्रमुखको छनौट गरी उपलब्ध भएसम्म तीन जनाको नाम सिफारिश गरी नेपाल सरकारसमक्ष पठाउने एवं संचालकहरूको नियुक्तिका लागि नेपाल सरकारसमक्ष सिफारिश गर्न सार्वजनिक संस्थान निर्देशन बोर्डका अध्यक्षको अध्यक्षतामा संचालक सिफारिश समितिको व्यवस्थासमेत गठन आदेशमा उल्लेख छ । यस समितिमा प्रधानमन्त्री तथा मन्त्रीपरिषद्को कार्यालय, सम्बन्धित मन्त्रालय तथा अर्थ मन्त्रालयका प्रतिनिधिहरूसमेत सदस्य रहने व्यवस्था भएको छ । यी दुवै समितिले आफ्नो कार्य आरम्भ गरिसकेका छन् । गठन आदेशको अर्को महत्वपूर्ण पक्ष सार्वजनिक संस्थान कार्यकारी प्रमुखको पदमा नियुक्ति गर्दा नेपाल सरकारले निजसँग कार्यसम्पादनमा

आधारित संभौता गर्नुपर्ने व्यवस्था छ भने सार्वजनिक संस्थान निर्देशन बोर्डले प्रत्येक वर्ष सार्वजनिक संस्थानका कार्यकारी प्रमुखको कार्यसम्पादन मूल्यांकन गर्ने व्यवस्थासमेत भएको छ ।

त्यस्तै सार्वजनिक संस्थान निर्देशन बोर्डले माथि उल्लेख भएबमोजिम कार्यकारी प्रमुख तथा संचालकहरूको नियुक्तिकालागि सिफारिश गर्ने कार्यका अतिरिक्त देहायका विषयमा अध्ययन गरी आवश्यक कार्यान्वयनकालागि सुभाब दिने व्यवस्थासमेत गठन आदेशमा भएकाले आगामी दिनमा सार्वजनिक संस्थानलाई प्रभावकारीदङ्गले संचालन गर्ने सम्बन्धमा आवश्यक नीति तय गर्न नेपाल सरकारलाई निश्चय पनि सघाउ पुग्नुका साथै यस व्यवस्थाले सार्वजनिक संस्थानहरूको व्यवस्थापकीय कार्यकुशलता, आर्थिक/भौतिक स्थितिमा सुधार एवं प्रतिस्पर्धी क्षमता अभिवृद्धि भइ वस्तु तथा सेवाको गुणस्तरमा स्तरीयता कायम हुने एवं कार्यसम्पादनमा जवाफदेहिता र पारदर्शिता बढ्न गइ समग्रपक्षमा सकारात्मक सुधार हुने अपेक्षा गरिएको छ :-

- (क) सार्वजनिक संस्थानको नीति, योजना तथा लगानी सम्बन्धी विषय ।
- (ख) सार्वजनिक संस्थानको पुनर्संरचना, विनिवेश, खारेजी तथा क्षमता विकास सम्बन्धी विषय ।
- (ग) सार्वजनिक संस्थानको कार्यकारी प्रमुख तथा सञ्चालकको सिफारिस सम्बन्धी विषय ।
- (घ) सार्वजनिक संस्थानको संगठन तथा जनशक्ति विकास सम्बन्धी विषय ।
- (ङ) सार्वजनिक संस्थानका कर्मचारीको सेवा, सर्त र सुविधा सम्बन्धी विषय ।
- (च) सार्वजनिक संस्थानको अनुगमन, मूल्यांकन तथा सूचना प्रणाली सम्बन्धी विषय ।

अनुगमन तथा मूल्याङ्कन

सार्वजनिक संस्थानहरूको अनुगमन तथा मूल्याङ्कनकोलागि स्पष्ट नीति र संयन्त्रको अभाव देखिन्छ । सार्वजनिक संस्थानहरूले संचालन गर्ने व्यावसायिक योजना र कार्यक्रमहरूको नियमित अनुगमन तथा मूल्याङ्कन तालूक मन्त्रालयबाट प्रभावकारीरूपमा हुने गरेको देखिएन । संस्था नोक्सानमा गई संचालन पूँजीको अभाव भइसकेपछि अर्थ मन्त्रालय गुहार्ने प्रवृत्ति बढेदोरूपमा रहेको देखियो । नियमित अनुगमन गर्नुपर्ने मासिक प्रगति, सोको आधारमा संस्थानका प्रमुख तथा संचालकहरूको मूल्यांकन हुने र नियुक्तिका अवसरमा उनीहरूसँग कार्य सम्पादन करार सम्भौता हुने नगरेको कारण संस्थान प्रमुखहरूको कार्य सम्पादन प्रगति कमजोर रहेको पाइयो ।

कतिपय मन्त्रालयहरू आफ्नो मातहतका संस्थानका कर्मचारीहरूले सुविधा वृद्धिको लागि गर्ने हडताल, बैंकहरूलाई बुझाउनु पर्ने ऋणको साँवा, व्याज बुझाउन नसकेको जस्ता समस्याहरू समाधानमा कुनै पहल नगरी अर्थ मन्त्रालयमा विषयवस्तु प्रवेश गराउने भूमिकामा बढी केन्द्रित रहने गरेको अवस्था अर्थ मन्त्रालयमा पत्राचार गरिएका कागजातहरूबाट देखिन आएको छ । अधिकांश मन्त्रालयको ध्यान आफू मातहतका संस्थानहरूमा गरिने राजनीतिक नियुक्तिमा मात्रै केन्द्रित रहेको पाइयो । संस्थानहरूको ऋण तथा अनुदानकारूपमा प्रवाह गरिने रकम तालूक मन्त्रालयहरूको वार्षिक बजेटमा नै विनियोजन गर्ने प्रणालीको विकास गर्न सके सार्वजनिक संस्थानमा गरिने लगानीमा सम्बन्धित मन्त्रालयलाई जिम्मेवार बनाउन सकिने देखिन्छ । हरेक वर्ष गैर बजेटरी रकम मांगको चापले गर्दा अर्थ मन्त्रालयका संस्थान समन्वय महाशाखा, बजेट तथा कार्यक्रम महाशाखा तथा आर्थिक कार्य विषयक तथा नीति विश्लेषण महाशाखामा आर्थिक वर्ष भरि नै सम्बन्धित मन्त्रालयहरूसँग ऋण र लगानीसँग सम्बन्धित विषयको पत्राचारको दोहोरीमा रुमलिरहने विडम्बनापूर्ण परिस्थिति सृजना भइनै रह्यो ।

तालिका १: सार्वजनिक संस्थानहरूको वित्तीय कार्यकुशलतासम्बन्धी संक्षिप्त विवरण

क्र. सं.	सार्वजनिक संस्थानको नाम	सञ्चालन नाफा (रु. लाखमा)			खुद पूँजी लगानी (रु. लाखमा)			खुद पूँजी लगानीमा सञ्चालन नाफा प्रतिशतमा			कर्मचारी/कामदार सङ्ख्या		
		२०६७/६८ को वास्तविक	२०६८/६९ को संशोधित अनुमान	२०६९/७० को अनुमान	२०६७/६८ को वास्तविक	२०६८/६९ को संशोधित अनुमान	२०६९/७० को अनुमान	२०६७/६८ को वास्तविक	२०६८/६९ को संशोधित अनुमान	२०६९/७० को अनुमान	२०६७/६८ को वास्तविक	२०६८/६९ को संशोधित अनुमान	२०६९/७० को अनुमान
औद्योगिक													
१	दुग्ध विकास संस्थान	७४५	(९७१)	१२७	३,८२३	३,०२६	३,३५३	१९.४९%	-३२.०९%	३.७९%	१,०५९	१,२२३	१,२०८
२	जडिवुटी उत्पादन तथा प्रशोधन केन्द्र लि.	(२४)	(१०३)	(११५)	(४९२)	(६५७)	(७९४)	४.८०%	१५.६८%	१४.४४%	२२८	२२८	२२८
३	हेटौडा सिमेन्ट उद्योग लि.	(१९१)	८७७	३,८८३	(२,०९६)	(२,१००)	(१३८)	९.११%	-४१.७६%	-२८१३.७७%	५९०	५५२	५१२
४	जनकपुर चुरोट कारखाना लि.	(२,२५६)	(३,८३३)	१,०६६	४,४५१	१,३२९	२,०७२	-५०.६९%	-२८८.४१%	५१.४५%	८९९	८१३	७४८
५	नेपाल औषधि लिमिटेड	(८४८)			(२,७५२)			३०.८१%	०.००%	०.००%	२८०		
६	उदयपुर सिमेन्ट उद्योग लि.	(२,१५५)	(२,६५४)	७१	६७,२७०	६९,८९३	७०,२२१	-३.२०%	-३.८०%	०.१०%	५४९	५२५	५२५
७	नेपाल ओरिण्ड म्याग्नेसाइट प्रा.लि.	(७०६)	(८३३)	(९६३)	(२०,६५०)	(२०,३६५)	(२१,२५२)	३.४२%	४.०९%	४.५३%	६८	७	१२
	जम्मा	(५,४३५)	(७,५१७)	४,०६९	४९,५५४	५१,१२६	५३,४६२	-१०.९७%	-१४.७०%	७.६१%	३,६७३	३,३४८	३,२३३
व्यापारिक													
८	कृषि सामग्री कम्पनी लि.	१४१	२,३९६	२,६०७	७,७०५	७,५१९	६,८८८	१.८३%	३१.८७%	३७.८५%	२१२	२१२	२१२
९	राष्ट्रिय बीउ विजन कम्पनी लि.	(३१८)	(४१)	(२०)	९०८			-३५.०२%	०.००%	०.००%	७३	७३	७३
१०	नेशनल ट्रेडिङ लिमिटेड	(१,६०४)			(३,८६८)			४१.४७%	०.००%	०.००%	३६६		
११	नेपाल खाद्य संस्थान	(६००)	२,५१५	२,५६१	९९०५	९९०५	९९०५	-६.०६%	२५.३९%	२५.८६%	४६७	४३८	५७७
१२	नेपाल आयल निगम लि.	(५२,२६७)	(११३,५६८)	(१५७,९९८)	(६३,०७९)	(१८१,४४०)	(२८४,११६)	८२.८६%	६२.५९%	५५.६१%	७९०	५८१	७५३
१३	दि-टिम्बर कर्पोरेशन अफ नेपाल लि.	(१२९)	१,२३१	१,५५१	३,४७१	३,८७९	४,६८२	-३.७२%	३१.७३%	३३.१३%	२९६	१२७	-
	जम्मा	(५४,७७७)	(१०७,४६७)	(१५१,२९९)	(४४,९५८)	(१६०,१३७)	(२६२,६४१)	१२१.८४%	६७.११%	५७.६१%	२,२०४	१,४३१	१,६१५
सेवा													
१४	औद्योगिक क्षेत्र व्यवस्थापन लि.	११७	(१४४)	२६	१,८८१	२,०३८	२,३०२	६.२२%	-७.०७%	१.१३%	१८३	२००	२६१
१५	नेशनल कन्स्ट्रक्सन कम्पनी नेपाल लि.	(३४०)		-	७५१	७५१	७५१	-४५.२५%	०.००%	०.००%	७४	३७	३७
१६	नेपाल पारवहन तथा गोदाम व्यवस्था कं.लि.	२३६	(१४५)	३६	१,७४५	१,७९०	१,९५०	१३.५२%	-८.१०%	१.८५%	११५	११५	११५
१७	नेपाल इन्जिनियरिङ कन्सल्टेन्सी सेवा केन्द्र लि.	-			-			०.००%	०.००%	०.००%			
१८	नेपाल वायुसेवा निगम	१,२७५	१,५७४	२,०३८	(१,७८८)			-७१.३१%	०.००%	०.००%	१,४११		
१९	राष्ट्रिय उत्पादकत्व तथा आर्थिक विकास केन्द्र लि.	(६३)	(३१)	(३६)	२२६	२०८	१८१	-२७.८८%	-१४.९०%	-१९.८९%	२५	१८	१८
२०	नेपाल नागरिक उड्डयन प्राधिकरण	६,९०५	२५,६९७		२०५,८१३			३.३५%	०.००%	०.००%	९४१		
	जम्मा	८,१३०	२६,९५१	२,०६४	२०८,६२८	४,७८७	५,१८४	३.९०%	५६३.००%	३९.८१%	२,७४९	३७०	४३१

तालिका १: सार्वजनिक संस्थानहरुको वित्तीय कार्यकुशलतासम्बन्धी संक्षिप्त विवरण

क्र. सं.	सार्वजनिक संस्थानको नाम	सञ्चालन नाफा (रु. लाखमा)			खुद पूँजी लगानी (रु. लाखमा)			खुद पूँजी लगानीमा सञ्चालन नाफा प्रतिशतमा			कर्मचारी/कामदार सङ्ख्या		
		२०६७/६८ को वास्तविक	२०६८/६९ को संशोधित अनुमान	२०६९/७० को अनुमान	२०६७/६८ को वास्तविक	२०६८/६९ को संशोधित अनुमान	२०६९/७० को अनुमान	२०६७/६८ को वास्तविक	२०६८/६९ को संशोधित अनुमान	२०६९/७० को अनुमान	२०६७/६८ को वास्तविक	२०६८/६९ को संशोधित अनुमान	२०६९/७० को अनुमान
सामाजिक													
२१	सांस्कृतिक संस्थान	(२९२)	(३४)		१,३७९	१,७०६	१,८४३	-२१.१७%	-१.९९%	०.००%	७९	७९	७९
२२	गोरखापत्र संस्थान	२६७	(४८)	३००	३,२०१	१,५६०	१,८४०	८.३४%	-३.०८%	१६.३०%	७३७		
२३	जनक शिक्षा सामग्री केन्द्र लि.	(१,०७२)	(७१९)	९१	१,६९४	१,०२६	२,६१६	-६३.२८%	-७०.०८%	३.४८%	७६४	७४९	७३७
२४	नेपाल टेलिभिजन	(५७५)	२४	१,२८०	३,५६७	३,५८१	३,५९५	-१६.१२%	०.६६%	३५.६१%	४०१	३८९	३८९
२५	ग्रामीण आवास कम्पनी लि.	(३०४)	२४५	२५१	१,०९०	१,१००	१,१७५	-२७.८९%	२२.२७%	२१.३६%	७९		
	जम्मा	(१,९७६)	(५३२)	१,९२२	१०,९३१	८,९७३	११,०६९	-१८.०८%	-५.९३%	१७.३६%	२,०६०	१,२१७	१,२०५
जनोपयोगी													
२६	नेपाल खानेपानी संस्थान	(७९४)	(३२)	४१८	१९,३८६	१९,६३२	३२,५६७	-४.१०%	-०.१६%	१.२८%	५२३	७७६	८००
२७	नेपाल विद्युत प्राधिकरण	(७४,७२२)	(८२,३३७)	(८७,२०३)	९,००,०४२	१,०२१,३५२	१,००३,३५०	-८.३०%	-८.०६%	-८.६९%	९,१६८	९,३२२	९,४८७
२८	नेपाल दूरसञ्चार कम्पनी लि.	१२९,५००	१४१,३०७	१५९,६९१	५८२,१७३	६५६,४०९	७२६,२५७	२२.२४%	२१.५३%	२१.९९%	५,६११	८,१०४	८,१०४
	जम्मा	५३,९८४	५८,९३८	७२,९०६	१,५०१,६०१	१,६९७,३९३	१,७६२,१७४	३.६०%	३.४७%	४.१४%	१५,३०२	१८,२०२	१८,३९१
वित्तीय													
२९	कृषि विकास बैंक लि.	(५,२२४)	२,११४	४,०६१	९४,७१३	९४,७४३	९४,७४३	-५.५२%	२.२३%	४.२९%	३,०२४	३,१९०	२,९००
३०	राष्ट्रिय वीमा संस्थान (जीवन)	११,६५४	९,९२१	९,८६५	११०,१६७	-	-	१०.५८%	०.००%	०.००%	११८	११८	१४७
	राष्ट्रिय वीमा संस्थान (निर्जीवन)	१,८४४	१,०३५	८४४	१०,३९३	-	-	१७.७४%	०.००%	०.००%	१३०	१६८	१८३
३१	एन.आई.डी.सी.डेभलपमेण्ट बैंक लि.	१,३४३	४,१७२	४,२७८	८,६५९	१२,३७६	१५,९५९	१५.५१%	३३.७१%	२६.८१%	९८	७३	९६
३२	राष्ट्रिय वाणिज्य बैंक लि.	११,३९७	१३,१०२	१५,९३५	७०४,१८१	७५२,६१५	८२२,४०९	१.६२%	१.७४%	१.९४%	२,८३९	२,८३५	२,८६७
३३	निक्षेप तथा कर्जा सुरक्षण निगम लि.	६३५	१,९०२	२,२१६	५,५३७	१०,३३७	११,६९०	११.४७%	१८.४०%	१८.९६%	५०	५०	५०
३४	नेपाल आवास फाइनेन्स लि.	३३१	३८१	५७२	२,२६२	२,११८	२,३१०	१४.६३%	१७.९९%	२४.७६%	१८	१८	१८
३५	नेपाल स्टक एक्सचेन्ज लिमिटेड	५७१	७०९	७८०	४,७०४	-	-	१२.१४%	०.००%	०.००%	३५	३५	३५
३६	नागरिक लगानी कोष	१,६३९	१,८०४	१,८६४	१३,८५३	-	-	११.८३%	०.००%	०.००%	१०८	१३०	१३०
३७	जल विद्युत लगानी तथा विकास कम्पनी	-	४,०००	६,०००	-	-	-	०.००%	०.००%	०.००%	-	७	६
	जम्मा	२४,१९०	३९,१४०	४६,४१५	९५४,४६९	८७२,१८९	९४७,१११	२.५३%	४.४९%	४.९०%	६,४२०	६,६२४	६,४३२
	कुल जम्मा	२४,११६	९,५१३	(२३,९२३)	२,६८०,२२६	२,४७४,३३१	२,५१६,३५९	०.९०%	०.३८%	-०.९५%	३२,४०८	३१,१९२	३१,३०७

तालिका २: एकीकृत वासलात (२०६८आषाढ मसान्तसम्म)

क्र स	सार्वजनिक संस्थानको नाम	दायित्व (रु. लाखमा)				सम्पत्ति (रु. लाखमा)				
		शेयरधनी कोष	ऋण	अन्य दायित्व/निक्षेप	जम्मा	खुद स्थिर सम्पत्ति	कर्जा/लगानी	खुद चालु सम्पत्ति	अन्य सम्पत्ति	जम्मा
	औद्योगिक				-					
१	दुग्ध विकास संस्थान	४,०४३			४,०४३	२,७९४	२२०	८०७	२२२	४,०४३
२	जडिबुटी उत्पादन तथा प्रशोधन केन्द्र लि.	(१,१००)	६०९		(४९१)	२२९		(७२०)		(४९१)
३	हेटौडा सिमेन्ट उद्योग लि.	३,१९९	३,५६८		६,७६७	२,२७५	५,२९५	(८०३)		६,७६७
४	जनकपुर चुरोट कारखाना लि.	(७५५)	५,१३१	६५०	५,०२६	३५५	५७५	४,०९६		५,०२६
५	नेपाल औषधि लिमिटेड	(४,५३५)	१,७९६		(२,७३९)	२३०	१३	(२,९८२)		(२,७३९)
६	उदयपुर सिमेन्ट उद्योग लि.	१२,६२८	१७,२५०		२९,८७८	३०,६५६	६११	(१,३८९)		२९,८७८
७	नेपाल ओरिण्ड म्याग्नेसाइट प्रा.लि.	(३२,३९६)	१२,२०७		(२०,१८९)	३,१४२		(२४,१०२)	७७	(२०,१८९)
	जम्मा	(१८,९१६)	४०,५६१	६५०	२२,२९५	३९,६८१	६,७१४	(२५,०९३)	९९३	२२,२९५
	व्यापारिक				-					-
८	कृषि सामग्री कम्पनी लि.	९,०८३			९,०८३	७,५५०	१,३७८	१४१	१४	९,०८३
९	राष्ट्रिय बीउ विजन कम्पनी लि.	१,४१४			१,४१४	७०५	५०६	२०३		१,४१४
१०	नेशनल ट्रेडिङ लिमिटेड	(३,१०५)	१,१६७		(१,९३८)	२५४	१०८	(२,३००)		(१,९३८)
११	नेपाल खाद्य संस्थान	(१,१०२)			(१,१०२)	१,८४७	९२	(३,०४१)		(१,१०२)
१२	नेपाल आयल निगम लि.	(१२७,०६६)	१६५,२१०		३८,१४४	७,४०४	१७६	३०,४३७	१२७	३८,१४४
१३	दि-टिम्बर कर्पोरेशन अफ नेपाल लि.	२,९२४	५४८		३,४७२	३,०९४		३७८		३,४७२
	जम्मा	(११७,८५२)	१६६,९२५	-	४९,०७३	२०,८५४	२,२६०	२५,८१८	१४१	४९,०७३
	सेवा				-					-
१४	औद्योगिक क्षेत्र व्यवस्थापन लि.	३,५७४			३,५७४	१,२६१	१,६८४	६२०	९	३,५७४
१५	नेशनल कन्स्ट्रक्सन कम्पनी नेपाल लि.	७५१			७५१	४४		७०७		७५१
१६	नेपाल पारवहन तथा गोदाम व्यवस्था कं. लि.	१,०५४	३६४	९४९	२,३६७	६२	१,२३३	३२८	७४४	२,३६७
१७	नेपाल इन्जिनियरिङ कन्सल्टेन्सी सेवा केन्द्र लि.				-					-
१८	नेपाल वायुसेवा निगम	(१२,४१९)	१०,६९३		(१,७२६)	५,४९०	६२	(७,३३२)	५४	(१,७२६)
१९	राष्ट्रिय उत्पादकत्व तथा आर्थिक विकास केन्द्र लि.	२२६			२२६	९	३०५	(८८)		२२६
२०	नेपाल नागरिक उड्डयन प्राधिकरण	११३,३०८	९,८०२		१२३,११०	९८,०६०		५,१४०	१९,९१०	१२३,११०
	जम्मा	१०६,४९४	२०,८५९	९४९	१२८,३०२	१०४,९२६	३,२८४	(६२५)	२०,७१७	१२८,३०२

तालिका २: एकीकृत वासलात (२०६८ आषाढ मसान्तसम्म)

क्र.स.	सार्वजनिक संस्थानको नाम	दायित्व (रु. लाखमा)				सम्पत्ति (रु. लाखमा)				
		शेयरधनी कोष	ऋण	अन्य दायित्व/निक्षेप	जम्मा	खुद स्थिर सम्पत्ति	कर्जा/लगानी	खुद चालु सम्पत्ति	अन्य सम्पत्ति	जम्मा
सामाजिक										
२१	सांस्कृतिक संस्थान	(२३५)	१,८२५	-	१,५९०	१,४७४		(१३२)	२४८	१,५९०
२२	गोरखापत्र संस्थान	३७७	१,०७२		१,४४९	३८४		१,०६५		१,४४९
२३	जनक शिक्षा सामग्री केन्द्र लि.	१,७९६			१,७९६	२,३८४	१	(५८९)		१,७९६
२४	नेपाल टेलिभिजन	८,४५१			८,४५१	४,८८३		३,५६८		८,४५१
२५	ग्रामीण आवास कम्पनी लि.	१,१७२			१,१७२	४२	१७७	९५३		१,१७२
	जम्मा	११,५६१	२,८९७	-	१४,४५८	९,९६७	१७८	४,८६५	२४८	१४,४५८
जनोपयोगी										
२६	नेपाल खानेपानी संस्थान	१,५०४	९,६४३		११,१४७	८,०५५		४७	३,०४५	११,१४७
२७	नेपाल विद्युत प्राधिकरण	२७३,७२४	६२६,३१९		९००,०४३	८४७,२५५	४८,५५१	(२२४,०८३)	२२८,३२०	९००,०४३
२८	नेपाल दूरसञ्चार कम्पनी लि.	५३८,९३९		१४२,६९६	६८१,६३५	१३५,३९६	२४८,९२०	२२५,२१०	७२,१०९	६८१,६३५
	जम्मा	८१४,१६७	६३५,९६२	१४२,६९६	१,५९२,८२५	९९०,७०६	२९७,४७१	१,१७४	३०३,४७४	१,५९२,८२५
वित्तीय										
२९	कृषि विकास बैंक लि.	१३१,८९५	२५,४३७	३६०,११५	५१७,४४७	१०,२२९	४१८,३५३	(२७,६८५)	११६,५५०	५१७,४४७
३०	राष्ट्रिय वीमा संस्थान (जीवन)	१२८,०१७		१४,५२७	१४२,५४४	१४७	१३०,३१७	१२,०७०	१०	१४२,५४४
	राष्ट्रिय वीमा संस्थान (निर्जीवन)	१२,९८०		१०,१६७	२३,१४७	३२२	१६,२०८	२,२६९	४,३४८	२३,१४७
३१	एन.आई.डी.सी.डेभलपमेण्ट बैंक लि.	८,६५९		६,७७४	१५,४३३	१,०८२	५,४१९	७,०७६	१,८५६	१५,४३३
३२	राष्ट्रिय वाणिज्य बैंक लि.	(८२,०५३)	४८,१२८	९५०,३३६	९१६,४११	४,६१०	४८४,१४३	६७,९८८	३५९,६७०	९१६,४११
३३	निक्षेप तथा कर्जा सुरक्षण निगम लि.	५,३३८			५,३३८	५४	६,६४६	(१,३६२)		५,३३८
३४	नेपाल आवास फाईनान्स लि.	२,२१५		५,२८८	७,५०३	४७	४,८११	२,३७३	२७२	७,५०३
३५	नेपाल स्टक एक्सचेञ्ज लिमिटेड	३,७७५	१,०६२	१५	४,८५२	३२५	४,१२१	४०६		४,८५२
३६	नागरिक लगानी कोष	३,६२३		१०,५४०	१४,१६३	६१५	३,१८८	१०,०५०	३१०	१४,१६३
३७	जलविद्युत लगानी तथा विकास कम्पनी	-	-	-	-	-	-	-	-	-
	जम्मा	२१४,४४९	७४,६२७	१,३५७,७६२	१,६४६,८३८	१७,४३१	१,०७३,२०६	७३,१८५	४८३,०१६	१,६४६,८३८
	कूल जम्मा	१,००९,९०३	९,४१,८३१	१,५०२,०५७	३,४५३,७९१	१,१८२,७६५	१,३८३,११३	७९,३२४	८०८,५८९	३,४५३,७९१

तालिका ३ (क) : सार्वजनिक संस्थानहरूमा नेपाल सरकारको लगानी र प्राप्त लाभांशको विवरण
(संस्थानको वित्तीय विवरण अनुसार)

(रु. लाखमा)

क्र. सं.	सार्वजनिक संस्थानको नाम	२०६७/६८ सम्मको शोयर लगानी	२०६७/६८ सम्मको ऋण लगानी			प्राप्त लाभांश
			आन्तरिक	वाह्य	जम्मा	
औद्योगिक						
१	दुग्ध विकास संस्थान	२८६५			०	
२	जडिबुटी उत्पादन तथा प्रशोधन केन्द्र लि.	२७५	६०९		६०९	
३	हेटौडा सिमेन्ट उद्योग लि.	९००७	१३००		१३००	
४	जनकपुर चुरोट कारखाना लि.	४०८	१८५६		१८५६	
५	नेपाल औषधि लिमिटेड	७४८	२३१८		२३१८	
६	उदयपुर सिमेन्ट उद्योग लि.	३६४८१	१७२५०		१७२५०	
७	नेपाल ओरिण्ड म्याग्नेसाइट प्रा.लि.	३७५०	१०६२५		१०६२५	
	जम्मा	५३५३४	३३९५८	०	३३९५८	०
व्यापारिक						
८	कृषि सामग्री कम्पनी लि.	४१४३	०		०	
९	राष्ट्रिय बीउ विजन कम्पनी लि.	११८५			०	
१०	नेशनल ट्रेडिङ लिमिटेड	१६९३	१०००		१०००	
११	नेपाल खाद्य संस्थान	९९०५			०	
१२	नेपाल आयल निगम लि.	९५१	१०४९१०		१०४९१०	
१३	दि-टिम्बर कर्पोरेशन अफ नेपाल लि.	१५५	५४७		५४७	
	जम्मा	१८०३२	१०६४५७	०	१०६४५७	०
सेवा						
१४	औद्योगिक क्षेत्र व्यवस्थापन लि.	१२१४			०	
१५	नेशनल कन्स्ट्रक्सन कम्पनी नेपाल लि.	६२१			०	
१६	नेपाल पारवहन तथा गोदाम व्यवस्था कं.लि.	१२२	३६४		३६४	
१७	नेपाल इन्जिनियरिङ कन्सल्टेन्सी सेवा केन्द्र लि.	७२			०	
१८	नेपाल वायुसेवा निगम	१६२३	३६९३		३६९३	
१९	राष्ट्रिय उत्पादकत्व तथा आर्थिक विकास केन्द्र लि.	१९			०	
२०	नागरिक उड्डयन प्राधिकरण	११७३५४	१६२८८		१६२८८	
	जम्मा	१२१०२५	२०३४५	०	२०३४५	०
सामाजिक						
२१	सांस्कृतिक संस्थान	१३२	१८२५		१८२५	
२२	गोरखापत्र संस्थान	११७	९६४		९६४	
२३	जनक शिक्षा सामग्री केन्द्र लि.	४५००			०	
२४	नेपाल टेलिभिजन	१४९५१			०	
२५	ग्रामीण आवास कम्पनी लि.	५२०			०	
	जम्मा	२०२२०	२७८९	०	२७८९	०
जनोपयोगी						
२६	नेपाल खानेपानी संस्थान	३४७६	११०७०		११०७०	
२७	नेपाल विद्युत प्राधिकरण	२५६९४८	६२६३१९		६२६३१९	
२८	नेपाल दूर सञ्चार कम्पनी लि.	१३७२४०			०	५४८९६
	जम्मा	३९७६६४	६३७३८९	०	६३७३८९	५४८९६
वित्तीय						
२९	कृषि विकास बैंक लि.	९४३७५	२४२१५		२४२१५	
३०	राष्ट्रिय बीमा संस्थान (जीवन)	३६२			०	
	राष्ट्रिय बीमा संस्थान (निर्जीवन)	५८४			०	
३१	एन.आई.डी.सी.डेभलपमेण्ट बैंक लि.	४१२७			०	
३२	राष्ट्रिय वाणिज्य बैंक लि.	११७२३			०	
३३	निक्षेप तथा कर्जा सुरक्षण निगम लि.	३५५७			०	
३४	नेपाल आवास फाइनेन्स लि.	१८४			०	२६
३५	नेपाल स्टक एक्सचेञ्ज लिमिटेड	२०५			०	
३६	नागरिक लगानी कोष	१२५			०	
३७	जलविद्युत लगानी तथा विकास कम्पनी	५००००			०	
	जम्मा	१६५२४२	२४२१५	०	२४२१५	२६
	कूल जम्मा	७७५७१७	८२५१५३	०	८२५१५३	५४९२२

तालिका ३ (ख) : सार्वजनिक संस्थानहरूमा नेपाल सरकारको लगानी र प्राप्त लाभांशको विवरण
, (महालेखा नियन्त्रकको कार्यालयको वित्तीय विवरण अनुसार)

(रु. लाखमा)

क्र. सं.	सार्वजनिक संस्थानको नाम	२०६७/६८ सम्मको शेषर लगानी	२०६७/६८ सम्मको ऋण लगानी			प्राप्त लाभांश
			आन्तरिक	वाह्य	जम्मा	
	औद्योगिक					
१	दुग्ध विकास संस्थान	२,८६४	-	-	-	-
२	जडिवुटी उत्पादन तथा प्रशोधन केन्द्र लि.	३९६	११५	४९३	६०८	-
३	हेटौडा सिमेन्ट उद्योग लि.	९,००६	-	१,३००	१,३००	-
४	जनकपुर चुरोट कारखाना लि.	४०८	२,६००	-	२,६००	-
५	नेपाल औषधि लिमिटेड	७४७	२,३१७	-	२,३१७	-
६	उदयपुर सिमेन्ट उद्योग लि.	३६,४८१	-	२२,०९९	२२,०९९	-
७	नेपाल ओरिण्ड म्याग्नेसाइट प्रा.लि.	३,७५०	३,८०७	-	३,८०७	-
	जम्मा	५३६५२	८८३९	२३८९२	३२७३१	०
	व्यापारिक					
८	कृषि सामग्री कम्पनी लि.	४,१४३	-	-	-	-
९	राष्ट्रिय वीउ विजन कम्पनी लि.	१,१००	-	-	-	-
१०	नेशनल ट्रेडिङ लिमिटेड	१,६९३	१,०००	-	१,०००	-
११	नेपाल खाद्य संस्थान	९,९९२	४२	-	४२	-
१२	नेपाल आयल निगम लि.	२,९०८	१०४,९१०	-	१०४,९१०	-
१३	दि-टिम्बर कर्पोरेशन अफ नेपाल लि.	१५४	५४७	३०	५७७	-
	जम्मा	१९९९०	१०६४९९	३०	१०६५२९	०
	सेवा					
१४	औद्योगिक क्षेत्र व्यवस्थापन लि.	१,२१४	-	-	-	६३
१५	नेशनल कन्स्ट्रक्सन कम्पनी नेपाल लि.	६२०	१०	-	१०	-
१६	नेपाल पारवहन तथा गोदाम व्यवस्था कं.लि.	१२२	३६४	-	३६४	-
१७	नेपाल इन्जिनियरिङ कन्सल्टेन्सी सेवा केन्द्र लि.	३७	-	-	-	-
१८	नेपाल वायुसेवा निगम	३,७९२	३,४०५	६४	३,४६९	-
१९	राष्ट्रिय उत्पादकत्व तथा आर्थिक विकास केन्द्र लि.	१९	-	-	-	-
२०	नेपाल नागरिक उड्डयन प्राधिकरण	१२८,२३४	३८२	५१,५४१	५१,९२३	-
	जम्मा	१३४०३८	४१६१	५१६०५	५५७६६	६३
	सामाजिक					
२१	सांस्कृतिक संस्थान	१३२	२,२४३	-	२,२४३	-
२२	गोरखापत्र संस्थान	११५	-	-	-	-
२३	जनक शिक्षा सामग्री केन्द्र लि.	४,५६३	-	-	-	-
२४	नेपाल टेलिभिजन	१६,४८९	-	-	-	-
२५	ग्रामीण आवास कम्पनी लि.	२६	-	-	-	-
	जम्मा	२१३२५	२२४३	०	२२४३	०
	जनोपयोगी					
२६	नेपाल खानेपानी संस्थान	१४,०७६	१९,६२६	२३,००६	४२,६३२	-
२७	नेपाल विद्युत प्राधिकरण	३९१,१९२	५४,३२६	६२९,३५१	६८३,६७७	-
२८	नेपाल दूर सञ्चार कम्पनी लि.	१३७,२४२	-	१,०४२	१,०४२	५४,८९५
	जम्मा	५४२५१०	७३९५२	६५३३९९	७२७३५१	५४८९५
	वित्तीय					
२९	कृषि विकास बैंक लि.	८०,६२८	२३,२६८	३,६७३	२६,९४९	-
३०	राष्ट्रिय विमा संस्थान (जीवन)	४९८	-	-	-	-
	राष्ट्रिय विमा संस्थान (निजीजीवन)					
३१	एन.आई.डी.सी.डेभलपमेण्ट बैंक लि.	३,४९१	६५	६६	१३१	-
३२	राष्ट्रिय वाणिज्य बैंक लि.	११,७२३	-	-	-	-
३३	निक्षेप तथा कर्जा सुरक्षण निगम लि.	३,५५७	-	-	-	-
३४	नेपाल आवास फाइनेन्स लि.	१७५	-	-	-	१४
३५	नेपाल स्टक एक्सचेञ्ज लिमिटेड	२०४	-	-	-	-
३६	नागरिक लगानी कोष	१२५	-	-	-	-
३७	जलविद्युत लगानी तथा विकास कम्पनी	५०,०००	-	-	-	-
	जम्मा	१५०४०१	२३३३३	३७३९	२७०७२	१४
	कूल जम्मा	९२१९१६	२१९०२७	७३२६६५	९५१६९२	५४९७२

तालिका ४: तुलनात्मक सञ्चालन आय (रु. लाखमा)

क्र.सं	सार्वजनिक संस्थानको नाम	२०६६/६७	२०६७/६८	२०६६/६७ को तुलनामा बृद्धि %	२०६८/६९	२०६७/६८ को तुलनामा बृद्धि %
औद्योगिक						
१	दुग्ध विकास संस्थान	२६,२८४.००	२९,२६९.००	११.३६	४०,३६६.००	३७.९१
२	जडिबुटी उत्पादन तथा प्रशोधन केन्द्र लि.	७२६.००	७३९.००	१.७९	१,०८१.००	४६.२८
३	हेटौडा सिमेन्ट उद्योग लि.	९,५९२.००	७,००९.००	(२६.९३)	११,२७७.००	६०.८९
४	जनकपुर चुरोट कारखाना लि.	३,७७५.००	३,८५६.००	२.१५	१०,००५.००	१५९.४७
५	नेपाल औषधि लिमिटेड	९२.००	४३.००	(५३.२६)	६५.००	५१.१६
६	उदयपुर सिमेन्ट उद्योग लि.	६,७५५.००	७,९६२.००	६.०३	७,४७३.००	४.३४
७	नेपाल ओरिण्ड म्याग्नेसाइट प्रा.लि.	३३.००	-	(१००.००)	-	-
	जम्मा	४७,२५७.००	४८,०७८.००	१.७४	७०,२६७.००	४६.१५
व्यापारिक						
८	कृषि सामग्री कम्पनी लिमिटेड	१५,६०८.००	२३,२८१.००	४९.१६	३५,१०२.००	५०.७८
९	राष्ट्रिय वीउ विज्ञान कम्पनी लिमिटेड	१,७५४.००	१,८१८.००	३.६५	२,३५०.००	२९.२६
१०	नेशनल ट्रेडिङ लिमिटेड	५,०६१.००	६,२१९.००	२२.८८	(१००.००)	(१००.००)
११	नेपाल खाद्य संस्थान	७,९९०.००	८,७५४.००	९.५६	९,३१४.००	६.४०
१२	नेपाल आयल निगम लि.	५,७५,८३२.००	७,२३,६१७.००	२५.६६	९,३०,६७६.००	२८.६१
१३	दि-टिम्बर कर्पोरेशन अफ नेपाल लि.	३,११३.००	१,०२६.००	(६७.०४)	४,१०४.००	३००.००
	जम्मा	६०९,३५८.००	७६४,७१५.००	२५.५०	९८१,५४६.००	२८.३५
सेवा						
१४	औद्योगिक क्षेत्र व्यवस्थापन लि.	३,४३५.००	३,५१६.००	२.३६	३,८६६.००	९.९५
१५	नेशनल कन्स्ट्रक्सन कम्पनी नेपाल लि.	४४.००	-	(१००.००)	५४.००	-
१६	नेपाल पारवहन तथा गोदाम व्यवस्था कं. लि.	४१०.००	५४६.००	३३.१७	५३८.००	(१.४७)
१७	नेपाल इन्जिनियरिङ कन्सल्टेन्सी सेवा केन्द्र लि.	२४.००	२४.००	-	-	(१००.००)
१८	नेपाल वायुसेवा निगम	५३,४९२.००	५२,९९२.००	(०.९३)	५४,१०५.००	२.१०
१९	राष्ट्रिय उत्पादकत्व तथा आर्थिक विकास केन्द्र लि.	५३.००	५३.००	-	७१.००	३३.९६
२०	नेपाल नागरिक उड्डयन प्राधिकरण	२३,५५४.००	२५,६९८.००	९.१०	३०,०३९.००	१६.८९
	जम्मा	८१,०१२.००	८२,८२९.००	२.२४	८८,६७३.००	७.०६
सामाजिक						
२१	सांस्कृतिक संस्थान	२९९.००	१४५.००	(५१.५१)	२९५.००	१०३.४५
२२	गोरखापत्र संस्थान	२,७८९.००	३,०३५.००	८.८२	(१,१३६.००)	(१३७.४३)
२३	जनक शिक्षा सामग्री केन्द्र लि.	६,७०८.००	६,५६९.००	(२.०७)	८,२१०.००	२४.९८
२४	नेपाल टेलिभिजन	२,७४९.००	२,८८६.००	४.९८	३,७४६.००	२९.८०
२५	ग्रामीण आवास कम्पनी लि.	३०८.००	१६५.००	(४६.४३)	८००.००	३८४.८५
	जम्मा	१२,८५३.००	१२,८००.००	(०.४१)	११,९१५.००	(६.९१)
जनोपयोगी						
२६	नेपाल खानेपानी संस्थान	२,६१७.००	२,७१८.००	३.८६	२,९५६.००	८.७६
२७	नेपाल विद्युत प्राधिकरण	१,७१,६४८.००	१,७९,४६८.००	४.५६	२,०४,८०७.००	१४.१२
२८	नेपाल दूर सञ्चार कम्पनी लि.	२,५०,५८३.००	२,६४,०९५.००	५.३९	२,८८,०११.००	९.०६
	जम्मा	४,२४,८४८.००	४,४६,२८१.००	५.०४	४,९५,७७४.००	११.०९
वित्तीय						
२९	कृषि विकास बैंक लि.	५८,८५४.००	६६,८५१.००	१३.५९	७९,६८१.००	१९.१९
३०	राष्ट्रिय वीमा संस्थान (जीवन)	१५,८२९.००	२८,७३५.००	८१.५३	२६,१६७.००	(८.९४)
	राष्ट्रिय वीमा संस्थान (निजीवन)	१,८७४.००	१,८५८.००	(०.८५)	२,०२१.००	८.७७
३१	एन.आई.डी.सी.डिभलपमेण्ट बैंक लि.	२,१७५.००	१,६०९.००	(२६.०२)	३,८२७.००	१३७.८५
३२	राष्ट्रिय वाणिज्य बैंक लि.	५०,२२१.००	५९,७५५.००	१८.९८	६९,७५३.००	१६.७३
३३	निक्षेप तथा कर्जा सुरक्षण निगम लि.	१,७६८.००	८३४.००	(५२.८३)	२,०७०.००	१४८.२०
३४	नेपाल आवास फाइनेन्स लि.	९०३.००	१,०७०.००	१८.४९	९०८.००	(१५.१४)
३५	नेपाल स्टक एक्सचेञ्ज लिमिटेड	१,१४७.००	९९७.००	(१३.०८)	६६३.००	(३३.५०)
३६	नागरिक लगानी कोष	१,७३३.००	२,१३२.००	२३.०२	२,४०३.००	१२.७१
३७	जलविद्युत लगानी तथा विकास कम्पनी	-	-	-	४,०००.००	-
	जम्मा	१,३४,५०४.००	१,६३,८४१.००	२१.८१	१,९१,४९३.००	१६.८८
कूल जम्मा		१,३०९,८३२.००	१,५१८,४४४.००	१५.९३	१,८३९,६६८.००	२१.१५

तालिका ५: तुलनात्मक खुद नाफा/नोक्सान (रु. लाखमा)

क्र.सं	सार्वजनिक संस्थानको नाम	२०६६/६७	२०६७/६८	२०६८/६९
औद्योगिक				
१	दुग्ध विकास संस्थान	२५८	८४९	(७९६)
२	जडिबुटी उत्पादन तथा प्रशोधन केन्द्र लि.	(१०३)	२४	(१०४)
३	हेटौडा सिमेन्ट उद्योग लि.	१,१७०	३८९	७१
४	जनकपुर चुरोट कारखाना लि.	(५,००९)	(२,१८१)	(३,८१३)
५	नेपाल औषधि लिमिटेड	(७५८)	(७४०)	
६	उदयपुर सिमेन्ट उद्योग लि.	(८७९)	(१,९८९)	(२,४८४)
७	नेपाल ओरिण्ड म्याग्नेसाइट प्रा.लि.	६४७	(६४०)	(८०५)
	जम्मा	(४,६७४)	(४,२८८)	(७,९३१)
व्यापारिक				
८	कृषि सामग्री कम्पनी लिमिटेड	१,१३५	१,६७२	११,३९८
९	राष्ट्रिय बीउ विजन कम्पनी लिमिटेड	२५	४२	१३
१०	नेशनल ट्रेडिङ लिमिटेड	(६९८)	(१,३०२)	
११	नेपाल खाद्य संस्थान	१४९	१०	१६६
१२	नेपाल आयल निगम लि.	(८,३९९)	(५१,०७४)	(११२,९३२)
१३	दि-टिम्बर कर्पोरेशन अफ नेपाल लि.	२,२१९	(१०३)	४०७
	जम्मा	(५,५६९)	(५०,७५५)	(१००,९४८)
सेवा				
१४	औद्योगिक क्षेत्र व्यवस्थापन लि.	३४०	२८५	७१
१५	नेशनल कन्स्ट्रक्सन कम्पनी नेपाल लि.	(१७९)	(२६९)	९९
१६	नेपाल पारवहन तथा गोदाम व्यवस्था कं. लि.	४६	३३४	१७
१७	नेपाल इन्जिनियरिङ कन्सल्टेन्सी सेवा केन्द्र लि.	(३०)		
१८	नेपाल वायुसेवा निगम	१,२६२	१८७	१७४
१९	राष्ट्रिय उत्पादकत्व तथा आर्थिक विकास केन्द्र लि.	(६०)	(६३)	(३१)
२०	नेपाल नागरिक उड्डयन प्राधिकरण	२,२२१	७,४२६	४,९२२
	जम्मा	३,६००	७,९००	५,२५२
सामाजिक				
२१	सांस्कृतिक संस्थान	(१०६)	(१२०)	(९०)
२२	गोरखापत्र संस्थान	२२४	३४५	१५५
२३	जनक शिक्षा सामग्री केन्द्र लि.	(९०७)	(९४५)	(६४४)
२४	नेपाल टेलिभिजन	(८२७)	(४५३)	८८
२५	ग्रामीण आवास कम्पनी लि.	९४	१९५	३५०
	जम्मा	(१,५२२)	(९७८)	(१४१)
जनोपयोगी				
२६	नेपाल खानेपानी संस्थान	(१,१८१)	(३३२)	(६३८)
२७	नेपाल विद्युत प्राधिकरण	(४०,४९७)	(६०,८९२)	(६९,८३७)
२८	नेपाल दूर सञ्चार कम्पनी लि.	१०७,७५२	१२१,२०३	१३०,७९५
	जम्मा	६६,०७४	५९,९७९	६०,३२०
वित्तीय				
२९	कृषि विकास बैंक लि.	१८,९२४	२३,६५५	१८,९७८
३०	राष्ट्रिय वीमा संस्थान (जीवन)	३,१०४	८,७८५	७,८१३
	राष्ट्रिय वीमा संस्थान (निर्जीवन)	६१६	१,२४८	५३२
३१	एन.आई.डी.सी.डेभलपमेण्ट बैंक लि.	३,५४५	१,४२९	६,३८३
३२	राष्ट्रिय वाणिज्य बैंक लि.	१९,०९८	१७,५९३	१५,१७०
३३	निक्षेप तथा कर्जा सुरक्षण निगम लि.	८८७	३९८	१,८०८
३४	नेपाल आवास फाईनान्स लि.	१३८	३१७	२३२
३५	नेपाल स्टक एक्सचेञ्ज लिमिटेड	५५९	४६३	४९२
३६	नागरिक लगानी कोष	८०६	१,०१९	१,१५५
३७	जलविद्युत लगानी तथा विकाश कम्पनी	-		३,०००
	जम्मा	४७,६७७	५४,९०७	५५,५६३
	कूल जम्मा	१०५,५८६	६६,७६५	१२,११५

तालिका ६ : सार्वजनिक संस्थानहरूको प्रशासकीय खर्च सम्बन्धी विवरण (रु.लाखमा)				
क सं	नाम	कुल प्रशासकीय खर्च		प्रतिशतमा
		वास्तविक ०६७/६८	प्रगति अनुमान ०६८/६९	२०६७/६८ को तुलनामा बृद्धि प्रतिशत
औद्योगिक				
१	दुग्ध विकास संस्थान	१६६७	१८१२	८.७०%
२	जडिबुटी उत्पादन तथा प्रशोधन केन्द्र लि.	२२१	२२०	-०.२४%
३	हेटौडा सिमेन्ट उद्योग लि.	११०६	१२००	८.५०%
४	जनकपुर चुरोट कारखाना लि.	२०६९	१९९२	-३.७२%
५	नेपाल औषधि लिमिटेड	११९	०	-१००.००%
६	उदयपुर सिमेन्ट उद्योग लि.	५६७	५९७	५.२९%
७	नेपाल ओरिण्ड म्याग्नेसाइट प्रा.लि.	१०४	५२	-५०.००%
	जम्मा	५,८५३	५,८७३	०.३५%
व्यापारिक				
८	कृषि सामग्री कम्पनी लि.	१३४१	१७००	२६.७७%
९	राष्ट्रिय बीउ विजन कम्पनी लि.	५९४	४९५	-१६.६७%
१०	नेशनल ट्रेडिङ लिमिटेड	१२५९	०	-१००.००%
११	नेपाल खाद्य संस्थान	२२२५१	२४५१	-८८.९८%
१२	नेपाल आयल निगम लि.	४७०९	६१३२	३०.२२%
१३	दि-टिम्बर कर्पोरेशन अफ नेपाल लि.	१०७०	९०५	-१५.४२%
	जम्मा	३१,२२४	११,६८३	-६२.५८%
सेवा				
१४	औद्योगिक क्षेत्र व्यवस्थापन लि.	७७६	९२०	१८.५६%
१५	नेशनल कन्स्ट्रक्सन कम्पनी नेपाल लि.	२६३	१०२	-६१.१८%
१६	नेपाल पारवहन तथा गोदाम व्यवस्था कं.लि.	२६४	६३१	१३९.०२%
१७	नेपाल इन्जिनियरिङ कन्सल्टेन्सी सेवा केन्द्र लि.	०	०	०.००%
१८	नेपाल वायुसेवा निगम	१२५९२	१२९४९	२.८४%
१९	राष्ट्रिय उत्पादकत्व तथा आर्थिक विकास केन्द्र लि.	२२	१६	-२७.२७%
२०	नेपाल नागरिक उड्डयन प्राधिकरण	८४५३	१४७२१	७४.१५%
	जम्मा	२२,३७०	२९,३३९	३१.१५%

तालिका ६ : सार्वजनिक संस्थानहरुको प्रशासकीय खर्च सम्बन्धी विवरण (रु.लाखमा)				
क सं	नाम	कुल प्रशासकीय खर्च		प्रतिशतमा २०६७/६८ को तुलनामा बृद्धि प्रतिशत
		वास्तविक ०६७/६८	प्रगति अनुमान ०६८/६९	
सामाजिक				
२१	सांस्कृतिक संस्थान	१६८	१७८	५.९५%
२२	गोरखापत्र संस्थान	१२४	४८२	२८८.७१%
२३	जनक शिक्षा सामग्री केन्द्र लि.	९३७	१०९९	१७.२९%
२४	नेपाल टेलिभिजन	२२७४	२३६५	४.००%
२५	ग्रामीण आवास कम्पनी लि.	३४१	४१५	२१.७०%
	जम्मा	३,८४४	४,५३९	१८.०८%
जनोपयोगी				
२६	नेपाल खानेपानी संस्थान	६९८	९००	२८.९४%
२७	नेपाल विद्युत प्राधिकरण	४३४४१	४४०२०	१.३३%
२८	नेपाल दूरसञ्चार कम्पनी लि.	९०८७३	१०१७५१	११.९७%
	जम्मा	१३५,०१२	१४६,६७१	८.६४%
वित्तीय				
२९	कृषि विकास बैंक लि.	२२०९१	२९७४५	३४.६५%
३०	राष्ट्रिय वीमा संस्थान (जीवन)	७०८	१०२५	४४.८०%
	राष्ट्रिय वीमा संस्थान (निर्जीवन)	८६८	९६१	१०.६४%
३१	एन.आई.डी.सी. डेभलपमेण्ट बैंक लि.	५९१	७६६	२९.६१%
३२	राष्ट्रिय वाणिज्य बैंक लि.	१८७४१	२९०१६	५४.८३%
३३	निक्षेप तथा कर्जा सुरक्षण निगम लि.	१३१	१०५	-१९.८५%
३४	नेपाल आवास फाईनान्स लि.	१४३	१२३	-१३.९९%
३५	नेपाल स्टक एक्सचेञ्ज लिमिटेड	३३९	४१५	२२.४९%
३६	नागरिक लगानी कोष	३६०	४४८	२४.५८%
३७	जलविद्युत लगानी तथा विकाश कम्पनी	०	०	०.००%
	जम्मा	४३,९७१	६२,६०४	४२.३७%
	कूल जम्मा	२४२,२७४	२६०,७०९	७.६१%

तालिका ७ : संचालन नाफाका आधारमा प्रति कर्मचारी योगदान

(रु.लाखमा)

सि.नं.	क्षेत्र	आ.व. २०६६/६७			आ.व. २०६७/६८		
		संचालन नाफा	कर्मचारी संख्या	संचालन नाफा / कर्मचारी	संचालन नाफा	कर्मचारी संख्या	संचालन नाफा / कर्मचारी
१	औद्योगिक	(३,३९२)	३,८७७	(८७)	(२,३४४)	३,६७३	(०.६४)
२	व्यापारिक	(२,३९६)	२,४१७	(१)	(४८,३०५)	२,२०४	(२१.९२)
३	सेवा	२३,४८१	२,७४७	९	२४,८०२	२,७२४	९.१०
४	सामाजिक	(१,२४१)	२,०३७	(१)	(६०९)	२,०६०	(०.३०)
५	जनोपयोगी	७०,७२८	१६,०७८	४	५४८	१५,३०२	०.०४
६	वित्तीय	१४,५४६	६,३७०	२	१९,७७१	६,४२०	३.०८
	जम्मा	१०१,७२६	३३,५२६	(७४)	(६,१३७)	३२,३८३	(०.१९)

तालिका ८ : लेखा परीक्षणको स्थिति

क्र.सं.	सार्वजनिक संस्थानको नाम	लेखा परिक्षण भएको पछिल्लो आ.व.
औद्योगिक		
१	दुग्ध विकास संस्थान	०६७/६८
२	जडिवुटी उत्पादन तथा प्रशोधन केन्द्र लि.	०६७/६८
३	हेटौडा सिमेन्ट उद्योग लि.	०६६/६७
४	जनकपुर चुरोट कारखाना लि.	०६७/६८
५	नेपाल औषधि लिमिटेड	०६९/६२
६	उदयपुर सिमेन्ट उद्योग लि.	०५७/५८
७	नेपाल ओरिण्ड म्याग्नेसाइट प्रा.लि.	-
व्यापारिक		
८	कृषि सामग्री कम्पनी लि.	०६६/६७
९	राष्ट्रिय बीउ विजन कम्पनी लि.	०६६/६७
१०	नेशनल ट्रेडिङ लिमिटेड	०६७/६८
११	नेपाल खाद्य संस्थान	०६७/६८
१२	नेपाल आयल निगम लि.	०६७/६८
१३	दि-टिम्बर कर्पोरेशन अफ नेपाल लि.	०६४/६५
सेवा		
१४	औद्योगिक क्षेत्र व्यवस्थापन लि.	०६७/६८
१५	नेशनल कन्स्ट्रक्सन कम्पनी नेपाल लि.	०६७/६८
१६	नेपाल पारवहन तथा गोदाम व्यवस्था कं.लि.	०६६/६७
१७	नेपाल इन्जिनियरिङ कन्सल्टेन्सी सेवा केन्द्र लि.	-
१८	नेपाल वायुसेवा निगम	०६४/६५
१९	राष्ट्रिय उत्पादकत्व तथा आर्थिक विकास केन्द्र लि.	-
२०	नेपाल नागरिक उड्डयन प्राधिकरण	०६७/६८
सामाजिक		
२१	सांस्कृतिक संस्थान	०६६/६७
२२	गोरखापत्र संस्थान	०६५/६६
२३	जनक शिक्षा सामग्री केन्द्र लि.	०६६/६७
२४	नेपाल टेलिभिजन	०६७/६८
२५	ग्रामीण आवास कम्पनी लि.	०६६/६७
जम्मा		
जनोपयोगी		
२६	नेपाल खानेपानी संस्थान	०६६/६७
२७	नेपाल विद्युत प्राधिकरण	०६७/६८
२८	नेपाल दूरसञ्चार कम्पनी लि.	०६७/६८
जम्मा		
वित्तीय		
२९	कृषि विकास बैंक लि.	०६७/६८
३०	राष्ट्रिय वीमा संस्थान (जीवन)	०५९/६०
	राष्ट्रिय वीमा संस्थान (निर्जीवन)	०५९/६०
३१	एन.आई.डी.सी. डेभलपमेण्ट बैंक लि.	-
३२	राष्ट्रिय वाणिज्य बैंक लि.	०६७/६८
३३	निक्षेप तथा कर्जा सुरक्षण निगम लि.	०६७/६८
३४	नेपाल आवास फाइनान्स लि.	०६७/६८
३५	नेपाल स्टक एक्सचेन्ज लिमिटेड	०६७/६८
३६	नागरिक लगानी कोष	०६७/६८
३७	जल विद्युत लगानी तथा विकास कम्पनी	०६७/६८

तलिका ९ : ५ जना भन्दा बढी संचालक भएका संस्थानहरुको विवरण

क्र.सं.	सार्वजनिक संस्थानको नाम	संचालक संख्या
१	नेपाल खानेपानी संस्थान	९
२	कृषि विकास बैक	९
३	नेपाल विद्युत प्राधिकरण	८
४	नेपाल आयल निगम लि.	८
५	नेपाल आवास फाईनान्स लि	७
६	नेपाल पारवहन तथा गोदाम व्यवस्था कं. लि.	७
७	नेपाल वायुसेवा निगम	७
८	नेपाल दुरसंचार कम्पनि लि.	७
९	ग्रामिण आवास कम्पनि लि.	७
१०	दुग्ध विकास संस्थान	७
११	उदयपुर सिमेन्ट उद्योग लि.	७
१२	नेपाल खाद्य संस्थान	७
१३	जनकपुर चुरोट कारखाना लिमिटेड	७
१४	नागरिक उड्डयन प्राधिकरण	७
१५	राष्ट्रिय वाणिज्य बैक	७
१६	नागरिक लगानी कोष	७
१७	नेपाल ओरिण्ड म्याग्नेसाइट प्रा.लि.	६
१८	नेपाल स्टक एक्सचेन्ज लि	६
१९	हेटौडा सिमेन्ट उद्योग लि.	६
२०	जल विद्युत लगानी तथा विकास कम्पनी	६

तालिका १०(क) : नेपाल सरकारको शेयर लगानीमा देखिएको फरक रकम

क्र. सं.	सार्वजनिक संस्थानको नाम	रकम (रु. लाखमा)		
		संस्थानले देखाएको रकम	म.ले.नि.का.ले देखाएको रकम	फरक रकम
	औद्योगिक			
१	दुग्ध विकास संस्थान	२,८६५	२,८६४	१
२	जडिबुटी उत्पादन तथा प्रशोधन केन्द्र लि.	२७५	३९६	(१२१)
३	हेटौडा सिमेन्ट उद्योग लि.	९,००७	९,००६	१
४	जनकपुर च्रोटा कारखाना लि.	४०८	४०८	-
५	नेपाल औषधि लिमिटेड	७४८	७४७	१
६	उदयपुर सिमेन्ट उद्योग लि.	३६,४८१	३६,४८१	-
७	नेपाल ओरिण्ड म्याग्नेसाइट प्रा.लि.	३,७५०	३,७५०	-
	जम्मा	५३,५३४	५३,६५२	(११८)
	व्यापारिक			
८	कृषि सामग्री कम्पनी लि.	४,१४३	४,१४३	-
९	राष्ट्रिय बीउ विजन कम्पनी लि.	१,१८५	१,१००	८५
१०	नेशनल ट्रेडिङ लिमिटेड	१,६९३	१,६९३	-
११	नेपाल खाद्य संस्थान	९,९०५	९,९९२	(८७)
१२	नेपाल आयल निगम लि.	९५१	२,९०८	(१,९५७)
१३	दि-टिम्बर कर्पोरेशन अफ नेपाल लि.	१५५	१५४	१
	जम्मा	१८,०३२	१९,९९०	(१,९५८)
	सेवा			
१४	औद्योगिक क्षेत्र व्यवस्थापन लि.	१,२१४	१,२१४	-
१५	नेशनल कन्स्ट्रक्सन कम्पनी नेपाल लि.	६२१	६२०	१
१६	नेपाल पारवहन तथा गोदाम व्यवस्था कं.लि.	१२२	१२२	-
१७	नेपाल इञ्जिनियरिङ कन्सल्टेन्सी सेवा केन्द्र लि.	७२	३७	३५
१८	नेपाल वायुसेवा निगम	१,६२३	३,७९२	(२,१६९)
१९	राष्ट्रिय उत्पादकत्व तथा आर्थिक विकास केन्द्र लि.	१९	१९	-
२०	नेपाल नागरिक उड्डयन प्राधिकरण	११७,३५४	१२८,२३४	(१०,८८०)
	जम्मा	१२१,०२५	१३४,०३८	(१३,०१३)

तालिका १०(क) : नेपाल सरकारको शेयर लगानीमा देखिएको फरक रकम

क्र. सं.	सार्वजनिक संस्थानको नाम	रकम (रु. लाखमा)		
		संस्थानले देखाएको रकम	म.ले.नि.का.ले देखाएको रकम	फरक रकम
	सामाजिक			
२१	सांस्कृतिक संस्थान	१३२	१३२	-
२२	गोरखापत्र संस्थान	११७	११५	२
२३	जनक शिक्षा सामग्री केन्द्र लि.	४,५००	४,५६३	(६३)
२४	नेपाल टेलिभिजन	१४,९५१	१६,४८९	(१,५३८)
२५	ग्रामीण आवास कम्पनी लि.	५२०	२६	४९४
	जम्मा	२०,२२०	२१,३२५	(१,१०५)
	जनोपयोगी			
२६	नेपाल खानेपानी संस्थान	३,४७६	१४,०७६	(१०,६००)
२७	नेपाल विद्युत प्राधिकरण	२५६,९४८	३९१,१९२	(१३४,२४४)
२८	नेपाल दूरसञ्चार कम्पनी लि.	१३७,२४०	१३७,२४२	(२)
	जम्मा	३९७,६६४	५४२,५१०	(१४४,८४६)
	वित्तीय			
२९	कृषि विकास बैंक लि.	९४,३७५	८०,६२८	१३,७४७
३०	राष्ट्रिय वीमा संस्थान (जीवन)	९४६	४९८	४४८
	राष्ट्रिय वीमा संस्थान (निर्जीवन)			-
३१	एन.आई.डी.सी. डेभलपमेण्ट बैंक लि.	४,१२७	३,४९१	६३६
३२	राष्ट्रिय वाणिज्य बैंक लि.	११,७२३	११,७२३	-
३३	निक्षेप तथा कर्जा सुरक्षण निगम लि.	३,५५७	३,५५७	-
३४	नेपाल आवास फाइनेन्स लि.	१८४	१७५	९
३५	नेपाल स्टक एक्सचेन्ज लिमिटेड	२०५	२०४	१
३६	नागरिक लगानी कोष	१२५	१२५	-
३७	जल विद्युत लगानी तथा विकास कम्पनी	५०,०००	५०,०००	-
	जम्मा	१६५,२४२	१५०,४०१	१४,८४१
	कूल जम्मा	७७५,७१७	९२१,९१६	(१४६,१९९)

तालिका १०(ख) : नेपाल सरकारको ऋण लगानीमा देखिएको फरक रकम

क्र. सं.	सार्वजनिक संस्थानको नाम	रकम (रु. लाखमा)		
		संस्थानले देखाएको रकम	म.ले.नि.का.ले देखाएको रकम	फरक रकम
	औद्योगिक			
१	दूग्ध विकास संस्थान	-	-	-
२	जडिबुटी उत्पादन तथा प्रशोधन केन्द्र लि.	६०९	६०८	१
३	हेटौडा सिमेन्ट उद्योग लि.	१,३००	१,३००	-
४	जनकपुर चुरोट कारखाना लि.	१,८५६	२,६००	(७४४)
५	नेपाल औषधि लिमिटेड	२,३१८	२,३१७	१
६	उदयपुर सिमेन्ट उद्योग लि.	१७,२५०	२२,०९९	(४,८४९)
७	नेपाल ओरिण्ड म्याग्नेसाइट प्रा.लि.	१०,६२५	३,८०७	६,८१८
	जम्मा	३३,९५८	३२,७३१	१,२२७
	व्यापारिक			
८	कृषि सामग्री कम्पनी लि.	-	-	-
९	राष्ट्रिय बीउ विजन कम्पनी लि.	-	-	-
१०	नेशनल ट्रेडिङ लिमिटेड	१,०००	१,०००	-
११	नेपाल खाद्य संस्थान	-	४२	(४२)
१२	नेपाल आयल निगम लि.	१०४,९१०	१०४,९१०	-
१३	दि-टिम्बर कर्पोरेशन अफ नेपाल लि.	५४७	५७७	(३०)
	जम्मा	१०६,४५७	१०६,५२९	(७२)
	सेवा			
१४	औद्योगिक क्षेत्र व्यवस्थापन लि.	-	-	-
१५	नेशनल कन्स्ट्रक्सन कम्पनी नेपाल लि.	-	१०	(१०)
१६	नेपाल पारवहन तथा गोदाम व्यवस्था कं.लि.	३६४	३६४	-
१७	नेपाल इन्जिनियरिङ कन्सल्टेन्सी सेवा केन्द्र लि.	-	-	-
१८	नेपाल वायुसेवा निगम	३,६९३	३,४६९	२२४
१९	राष्ट्रिय उत्पादकत्व तथा आर्थिक विकास केन्द्र लि.	-	-	-
२०	नेपाल नागरिक उड्डयन प्राधिकरण	१६,२८८	५१,९२३	(३५,६३५)
	जम्मा	२०,३४५	५५,७६६	(३५,४२१)

तालिका १०(ख) : नेपाल सरकारको ऋण लगानीमा देखिएको फरक रकम

क्र. सं.	सार्वजनिक संस्थानको नाम	रकम (रु. लाखमा)		
		संस्थानले देखाएको रकम	म.ले.नि.का.ले देखाएको रकम	फरक रकम
	सामाजिक			
२१	सांस्कृतिक संस्थान	१,८२५	२,२४३	(४१८)
२२	गोरखापत्र संस्थान	९६४	-	९६४
२३	जनक शिक्षा सामग्री केन्द्र लि.	-	-	-
२४	नेपाल टेलिभिजन	-	-	-
२५	ग्रामीण आवास कम्पनी लि.	-	-	-
	जम्मा	२,७८९	२,२४३	५४६
	जनोपयोगी			
२६	नेपाल खानेपानी संस्थान	११,०७०	४२,६३२	(३१,५६२)
२७	नेपाल विद्युत प्राधिकरण	६२६,३१९	६८३,६७७	(५७,३५८)
२८	नेपाल दूरसञ्चार कम्पनी लि.	-	१,०४२	(१,०४२)
	जम्मा	६३७,३८९	७२७,३५१	(८९,९६२)
	वित्तीय			
२९	कृषि विकास बैंक लि.	२४,२१५	२६,९४१	(२,७२६)
३०	राष्ट्रिय वीमा संस्थान (जीवन)/(निर्जीवन)	-	-	-
३१	एन.आई.डी.सी.डेभलपमेण्ट बैंक लि.	-	१३१	(१३१)
३२	राष्ट्रिय वाणिज्य बैंक लि.	-	-	-
३३	निक्षेप तथा कर्जा सुरक्षण निगम लि.	-	-	-
३४	नेपाल आवास फाइनेन्स लि.	-	-	-
३५	नेपाल स्टक एक्सचेन्ज लिमिटेड	-	-	-
३६	नागरिक लगानी कोष	-	-	-
३७	जल विद्युत लगानी तथा विकास कम्पनी	-	-	-
	जम्मा	२४,२१५	२७,०७२	(२,८५७)
	कुल जम्मा	८२५,१५३	९५१,६९२	(१२६,५३९)

तालिका ११ : कोष व्यवस्था नभएको दायित्व र संभावित दायित्व रकमको विवरण
(आ.व. २०६७/६८)

क्र.सं	नाम	कोष व्यवस्था नभएको दायित्व (रु.लाखमा)	संभावित दायित्व (रु.लाखमा)	कुल जम्मा (रु.लाखमा)
औद्योगिक				
१	दुग्ध विकास संस्थान	४५२३	०	४५२३
२	जडिवुटी उत्पादन तथा प्रशोधन केन्द्र लि.	१९८२	०	१९८२
३	हेटौडा सिमेन्ट उद्योग लि.	६६२	३५०	१०१२
४	जनकपुर चुरोट कारखाना लि.	७६४८	०	७६४८
५	नेपाल औषधि लिमिटेड	१६६०	०	१६६०
६	उदयपुर सिमेन्ट उद्योग लि.	९००	०	९००
७	नेपाल ओरिण्ड म्याग्नेसाइट प्रा.लि.	१७२	०	१७२
व्यापारिक				
८	कृषि सामग्री कम्पनी लि.	१५९५	१०	१६०५
९	राष्ट्रिय वीउ विजन कम्पनी लि.	१८	०	१८
१०	नेशनल ट्रेडिङ लिमिटेड	१६०४	०	१६०४
११	नेपाल खाद्य संस्थान	६११५	०	६११५
१२	नेपाल आयल निगम लि.	०	७४	७४
१३	दि-टिम्बर कर्पोरेशन अफ नेपाल लि.	०	०	०
सेवा				
१४	औद्योगिक क्षेत्र व्यवस्थापन लि.	१४९	०	१४९
१५	नेशनल कन्स्ट्रक्सन कम्पनी नेपाल लि.	२४९	०	२४९
१६	नेपाल पारवहन तथा गोदाम व्यवस्था कं.लि.	१५०	०	१५०
१७	नेपाल इन्जिनियरिङ कन्सल्टेन्सी सेवा केन्द्र लि.	०	०	०
१८	नेपाल वायुसेवा निगम	७०३७	२०	७०५७
१९	राष्ट्रिय उत्पादकत्व तथा आर्थिक विकास केन्द्र. लि.	०	०	०
२०	नेपाल नागरिक उड्डयन प्राधिकरण	०	३४८७	३४८७
सामाजिक				
२१	सांस्कृतिक संस्थान	१०३	५०	१५३
२२	गोरखापत्र संस्थान	५१४५	०	५१४५
२३	जनक शिक्षा सामग्री केन्द्र लि.	१९५०	१००	२०५०
२४	नेपाल टेलिभिजन	१०३३	९५	११२८
२५	ग्रामीण आवास कम्पनी लि.	२९८	०	२९८
जनोपयोगी				
२६	नेपाल खानेपानी संस्थान	३४८८	०	३४८८
२७	नेपाल विद्युत प्राधिकरण	७४६६७	१६३५७	९१०२४
२८	नेपाल दूरसंचार कम्पनी लि.	४७२१५	८०३	४८०१८
वित्तीय				
२९	कृषि विकास बैंक लि.	०	५०११४	५०११४
३०	राष्ट्रिय वीमा संस्थान (जीवन)	०	०	०
	राष्ट्रिय वीमा संस्थान (निर्जीवन)	०	०	०
३१	एन.आई.डी.सी.डेभलपमेण्ट बैंक लि.	०	०	०
३२	राष्ट्रिय वाणिज्य बैंक लि.	०	२८५८	२८५८
३३	निक्षेप तथा कर्जा सुरक्षण निगम लि.	०	६६	६६
३४	नेपाल आवास फाइनेन्स लि.	०	८१	८१
३५	नेपाल स्टक एक्सचेन्ज लिमिटेड	०	१४४	१४४
३६	नागरिक लगानी कोष	०	२७	२७
३७	जल विद्युत लगानी	०	०	०
कुल जम्मा		१६८३६३	७४६३६	२४२९९९

खण्ड २

सरकारी संस्थानहरूको विनिवेश, खारेजी र विघटन

सरकारी संस्थानहरूको दक्षता बृद्धि गरी उत्पादकत्व बढाउन, सरकारलाई परेको प्रशासनिक तथा वित्तीय भार कम गर्न र निजी क्षेत्रको सहभागिता बृद्धि गर्नुका साथै प्रवाह गरिने सेवालाई प्रभावकारी बनाउने समेत उद्देश्य राखी विक्रम सम्वत् २०५० देखि सरकारी स्वामित्वमा रहेका संस्थानहरूको निजीकरण, खारेजी र विघटन प्रक्रियालाई संस्थागत रूपमै अधि बढाइएको हो । त्यस समयदेखि आर्थिक वर्ष २०६७/६८ सम्ममा ३० वटा सार्वजनिक संस्थानहरूको व्यवसाय तथा सम्पत्ति विक्री, आंशिक शेयर विक्री, चालु सम्पत्ति विक्री तथा भवन र जग्गा भाडा, व्यवस्थापन करार, खारेजी तथा विघटन जस्ता प्रक्रियाहरू अपनाई विनिवेश गरिएको छ । यसको विवरण तालिका १२ मा प्रस्तुत गरिएको छ ।

निजीकरण गरिएका संस्थानहरूको निजीकरण पछिको अवस्था सम्वन्धमा खासै अनुगमन हुन सकेको छैन । केही संस्थानहरू निजीकरण पछि बन्द भएका र संचालनमा रहेकाहरूमा पनि लगानी, उत्पादन र उत्पादकत्व बृद्धि हुन नसकेको र रोजगारीमा ठूलो संख्यामा कटौती भएको देखिन्छ ।

यसै क्रममा सरकारी स्वामित्वमा रहेका तथा निजीकरण भएका सार्वजनिक संस्थानहरूको वास्तविक स्थिति अध्ययन गरी समसामयिक रूपमा सुधार गर्न कार्यदल गठन गरिएकोमा सो कार्यदलले निजीकरणमा रहेका समस्या तथा सुझाव समेत दिएको छ ।

आर्थिक वर्ष २०६७/०६८ मा साना किसान विकास बैंकमा नेपाल सरकारको स्वामित्वमा रहेको शेयर साना किसान सहकारी संस्थाहरूलाई विक्री गरी प्राप्त रकम राजस्व खातामा जम्मा भइसकेको छ ।

नेपाल सरकारले कृषि विकास बैंक लि.को पूँजी पूनर्संरचना गर्ने सम्वन्धमा ग्रामीण वित्त क्षेत्रमा कृषि विकास बैंकको सशक्त उपस्थिति रहने गरी नेपाल सरकारको स्वामित्वमा रहेको ५०.७८ प्रतिशत शेयर मध्येबाट ३० प्रतिशत बिन्दुसम्मको शेयर रणनीतिक साभेदारलाई विनिवेश गरी नेपाल सरकारको स्वामित्वमा बढीमा २१ प्रतिशत शेयर कायम राखी कृषि विकास बैंकको स्थापनाको उद्देश्य र कार्यक्षेत्रसंग अनूकूल हुने गरी उक्त बैंकको पूँजी संरचना योजना कार्यान्वयन गर्दा गर्ने सैद्धान्तिक स्वीकृति दिइएको छ । निजीकरण समितिले सो निर्णय कार्यान्वयन गर्न गराउन सहयोगको लागि कृषि विकास बैंक विनिवेश प्राविधिक उप समिति गठन गरेको र उपसमितिले आफ्नो कार्य प्रारम्भ गरिसकेको छ ।

आर्थिक वर्ष २०६७/६८ मा कुनै पनि सार्वजनिक संस्थानको निजीकरण प्रक्रिया अगाडि बढेको छैन । निजीकरण भइसकेका संस्थानहरूमध्ये यो वर्ष कृषि चुन उद्योग लि. को लिक्विडेशन कार्य समाप्त भई कम्पनी रजिष्ट्रारको कार्यालयबाट दर्ता खारेज समेत भई सकेको छ ।

करिव डेढ दशक अधि शुरु भएको निजीकरणको अनुभववाट निजीकरण कार्यक्रम कार्यान्वयनमा मूलभूत रूपमा निम्न वमोजिमका चुनौतीहरू देखिएका छन् :

निजीकरण कार्यक्रम कार्यान्वयनमा देखापरेका चुनौतीहरू:

समायोजन हिसाव मिलान : विक्री भएको सम्पत्तिको लिनुदिनु पर्ने मूल्य निजीकरण गरिएका केही सार्वजनिक संस्थानहरूको निजीकरण गर्ने सिलसिलामा तयार पारिएको विवरण (Information

Memorandum) मा उल्लेख भएको सम्पत्तिको परिमाण, गुणस्तर र अवस्थाको बारेमा सम्झौता पश्चात् भौतिक परीक्षण गर्दा नेपाल सरकारको तर्फबाट नियुक्त मूल्यांकनकर्ता र सम्बन्धित खरीदकर्ताको

मूल्यांकनकर्ताले गरेको मूल्यांकनमा ठूलो अन्तर पर्नाले खरीदकर्ता र सरकारबीच विवाद सिर्जना भई निजीकरण सम्बन्धी कार्य टुङ्गोमा पुऱ्याउन व्यवधान पर्ने गरेको छ । बालाजु कपडा उद्योग, रघुपति जुट मिल, भक्तपुर ईटा कारखाना, नेपाल रोजिन एण्ड टर्पेनटाइन जस्ता संस्थान अभैपनि यो समस्या रहेको छ ।

जग्गा अतिक्रमण : निजीकरणको सिलसिलामा भाडा (Lease) मा दिइएका जग्गाहरु अतिक्रमण भएको कारणबाट खरीदकर्ताले उपयोगमा ल्याउन नसकेको अवस्थाले पनि निजीकरण टुङ्गोमा पुऱ्याउन सकिएको छैन । रघुपति जुट मिल, नेपाल चिया विकास निगममा यस सम्बन्धी समस्या रहेको छ ।

न्यायीक निकायमा गएका विषयहरु : निजीकरण गरिएका केही सार्वजनिक प्रतिष्ठानका खरीदकर्ताहरुले सरकारलाई तिर्नुपर्ने रकमसँग असहमति जनाई मुद्दामा गएका छन् । यसबाट सरकारले प्राप्त गर्नुपर्ने रकम असुल गर्न कठिनाई भएको र निजीकरण प्रक्रिया फरफारक गर्न नसकिएको अवस्था छ । हरिसिद्धि ईटा टायल कारखाना, भृकुटी कागज कारखाना र कृषि औजार कारखानामा यस्तो समस्या रहेको छ ।

सम्पत्ति व्यवस्थापन गर्न कठिनाई : विघटित तथा खारेज गरिएका सार्वजनिक संस्थानहरुको सम्पत्ति विक्री गर्न सकिएको छैन । हेटौंडा कपडा उद्योग खारेज गरेको ६ वर्ष भैसक्दा पनि यसको सम्पत्ति विक्री हुन सकेन । नेपाल ड्रिलिङ कम्पनी, वीरगञ्ज चिनी कारखाना, कृषि औजार कारखानामा यस्तो अवस्था रहेको छ । मेशिनरीहरु धेरै पुराना (Obsolete) भएको कारणबाट पनि यस्तो हुन गएको हो । हेटौंडा कपडा उद्योग लिक्विडेशनमा लैजाने निर्णय भई लिक्विडेटर नियुक्त भई सम्पत्ति व्यवस्थापन कार्य अन्तिम चरणमा रहेको छ ।

अनुगमन तथा मूल्याङ्कन : जुन उद्देश्यका साथ सार्वजनिक संस्थान निजीकरण गरिएको हो सो उद्देश्य प्राप्त हुन सके नसकेको, अनुगमन गर्न नसकिएको कारण वास्तविक अवस्था बारे उल्लेख गर्न सकिने अवस्था छैन । तसर्थ, निजीकृत संस्थाहरुको नियमितरूपमा अनुगमन तथा मूल्याङ्कन गर्ने संयन्त्रको व्यवस्था गर्नु आवश्यक देखिएको छ ।

निजीकरण कार्य सम्पन्न गर्न सरकारले ठूलो आर्थिक दायित्व बेहोर्नु परेको छ । पछिल्लो चरणमा विनिवेश एवं खारेज गरिएका सार्वजनिक प्रतिष्ठानहरुको दायित्व फरफारक गर्नको लागि नेपाल सरकारले दायित्व बेहोरेको छ । खारेज, विघटन वा विनिवेश कार्य सम्पन्न भै नसकेका संस्थानहरुको लागि अभै ठूलो आर्थिक भार सरकारले बहन गर्नुपर्ने अवस्था रहेको छ । विनिवेश / खारेज गरिएका सार्वजनिक संस्थानहरुमा दायित्व भुक्तानीका लागि नेपाल सरकारबाट भएको लगानी विवरण तालिका १३ मा प्रस्तुत गरिएको छ ।

सामान्यतया सार्वजनिक संस्थानहरुको दायित्व संस्थाको सम्पत्तिबाट व्यहोर्नु पर्ने र लिमिटेड कम्पनीको रूपमा स्थापित संस्थानको दायित्व लगानी गरिएको शेयरमा मात्र सिमित हुनु पर्नेमा Minority Share रहेका विराटनगर जुट मिल्स जस्ता संस्थानहरुमा समेत नेपाल सरकारले निरन्तर ठूलो लगानी गरेको पाइन्छ । यसको पछिल्लो उदाहरण वुटवल धागो कारखाना लि. र विराटनगर जुट मिल्सका कामदार कर्मचारीहरुलाई Pay off गर्दा क्रमशः रु.४७ करोड २२ लाख र रु.५८ करोड ७२ लाख लगानी गर्नु परेको अवस्थाबाट बुझ्न सकिन्छ ।

तालिका १२ : विनिवेश/खारेजी/विघटन भएका सार्वजनिक संस्थानहरु

क्र सं	संस्थान/प्रतिष्ठानको नाम	विनिवेश वा खारेज भएको वर्ष (इ.सं.)	निजीकरण प्रक्रिया	शेयर बिक्री (प्रतिशत)	विनिवेशबाट प्राप्त रकम (रु.०००)
१	भृकुटी कागज कारखाना	१९९२	व्यवसाय एवं सम्पत्ति बिक्री	-	२२,९८००
२	हरिसिद्धि ईटा टायल कारखाना	१९९२	व्यवसाय एवं सम्पत्ति बिक्री	-	२१,४८,३०
३	बाँसबारी छाला जुता कारखाना	१९९२	व्यवसाय एवं सम्पत्ति बिक्री (जग्गा वाहेक)	-	२९,८५४
४	चलचित्र विकास कम्पनी	१९९३	शेयर बिक्री	५१.०	६४,६६२
५	बालाजु कपडा उद्योग	१९९३	शेयर बिक्री	७०.०	१७,७१६
६	काँचो छाला संकलन तथा बिक्री केन्द्र	१९९३	शेयर बिक्री	१००.०	३९,९०
७	नेपाल विटुमिन तथा ब्यारेल उद्योग	१९९४	शेयर बिक्री	६५.०	१३,१२७
८	नेपाल ल्यूब आयल	१९९४	शेयर बिक्री	४०.०	३१,०५७
९	नेपाल जुट विकास तथा व्यापार कम्पनी	१९९३	खारेजी	-	-
१०	सूर्ति विकास कम्पनी	१९९४	खारेजी	-	-
११	नेपाल डलौट कारखाना	१९९६	शेयर बिक्री	५१.०	१४,४७३
१२	श्री रघुपट्टि जुट मिल्स	१९९६	शेयर बिक्री	६५.०	८२,२०४
१३	नेपाल बैंक लि.	१९९७	शेयर बिक्री	१०.०	१२,५१,४०
१४	कृषि आयोजना सेवा केन्द्र	२००१	खारेजी	-	-
१५	नेपाल चिया विकास निगम	२०००	शेयर बिक्री	६५.०	२६,७१,०५ प्रतिवर्ष ४० लाख भाडा
१६	विराटनगर जुट मिल्स	२००२	व्यवस्थापन करार	-	-
१७	हिमाल सिमेण्ट उद्योग लि.	२००२	खारेजी	-	-
१८	घरेलु शिल्पकला बिक्री भण्डार	२००२	खारेजी	-	-
१९	नेपाल कोल लि.	२००२	खारेजी	-	-
२०	हेटौंडा कपडा उद्योग	२००२	खारेजी	-	-
२१	नेपाल यातयात संस्थान	२००२	विघटन	-	-
२२	बुटवल पावर कम्पनी	२००३	शेयर बिक्री	७५.०	८७,४२०० र १०लाख अमेरिकी डलर
२३	वीरगञ्ज चिनी कारखाना लि.	२००३	खारेजी	-	-
२४	कृषि औजार कारखाना लि.	२००३	खारेजी	-	-
२५	भक्तपुर ईटा कारखाना लि.	२००४	सम्पत्ति बिक्री र भाडा	-	१४,५०० (सम्पत्ति बिक्री) ३१,९०० (१० वर्षको भाडा)
२६	लुम्बिनी चिनी कारखाना	२००६	सम्पत्ति बिक्री र भाडा	-	७८,६०० (सम्पत्ति बिक्री) ४२,१२ (प्रति वर्ष भाडा)
२७	नेपाल रोजिन एण्ड टर्पेण्टाईन लि	२००६	सम्पत्ति बिक्री र भाडा	-	११,०१,०० (सम्पत्ति बिक्री) ३०,१२ (प्रति वर्ष भाडा)
२८	कृषि चुन उद्योग लि. *	२००६	खारेजी	-	-
२९	नेपाल ड्रिलिङ कम्पनी	२००६	खारेजी	-	-
३०	नेपाल दूरसंचार कंपनी लि.	२००८	शेयर बिक्री	८.५३	४,२६,४१,३९

*कम्पनी रजिष्टरको कार्यालयबाट दर्ता खारेजी भैसकेको ।

**तालिका १३ : विनिवेश वा खारेज गरिएका सार्वजनिक संस्थानहरूमा
नेपाल सरकारबाट दायित्व भुक्तानी गर्न गरेको लगानी विवरण**

(रु. लाखमा)

सि.नं.	संस्थानको नाम	२०६६।६७ सम्मको	२०६७।६८ को	जम्मा
१.	हिमाल सिमेण्ट कम्पनी	४३०२.००		४३०२.००
२.	भक्तपुर ईटा कारखाना	२०६२.३१		२०६२.३१
३.	वीरगञ्ज चिनी कारखाना	७०८८.०४	३६.६५	७१२४.६९
४.	कृषि औजार कारखाना	५६१.१६		५६१.१६
५.	नेपाल रोजिन एण्ड टर्पेन्टाइन लि.	१८०८.१२		१८०८.१२
६.	लुम्बिनी चिनी कारखाना	५०८९.६७		५०८९.६७
७.	कृषि चुन उद्योग लि.	८२५.८६		८२५.८६
८.	नेपाल कोल लि.	८३.९१		८३.९१
९.	नेपाल यातायात संस्थान	४९७७.५३		४९७७.५३
१०.	हेटौंडा कपडा उद्योग	५३६०.३५		५३६०.३५
११.	घरेलु शिल्पकला विक्री भण्डार	८१०.३३		८१०.३३
१२.	नेपाल चिया विकास निगम	११९१.३८		११९१.३८
१३.	बुटवल धागो कारखाना लि.	४७२२.४५		४७२२.४५
१४.	विराटनगर जुट मिल्स	१०३८६.२८		१०३८६.२८
१५.	नेपाल विटुमिन एण्ड ब्यारेल	०	५.८७	५.८७
	जम्मा	४९२६९.३९	४२.५२	४९३११.९१

दुग्ध विकास संस्थान

वित्तीय तथा भौतिक लक्ष्य प्रगति विवरण

क. सं.	विवरण	ईकाई	२०६७/६८		२०६८/६९		२०६९/७०
			वास्तविक	लक्ष्य प्राप्ति प्रतिशत	लक्ष्य	प्रगति अनुमान	लक्ष्य
	कूल उत्पादन क्षमता						
१	उत्पादन						
	(क) दूध	हजार लिटर	७२,८८६	८८%	८८,८९३	८४,८००	९८,६००
	(ख) मखन	मे.टन	८०१	६७%	१,२५२	१,०७६	१,३००
	(ग) घ्यू	मे.टन	५४३	६४%	८५१	७००	८५०
	(घ) चीज	मे.टन	२३१	७४%	४००	३०८	४००
	(ड) स्किम मिल्क पाउडर	मे.टन	४५४	७८%	६२३	६४४	६५०
२	खरिद						
	(क) दूध संकलन	हजार लिटर	५५,५१०	७५%	७८,९७४	६६,५००	७९,८००
	(ख) स्किम मिल्क पाउडर	मे.टन			५००	१००	२००
	(ग) भारतबाट कच्चा दूध आयात		८,६८०			१०,६००	११,०००
३	बिक्री						
	(क) दूध	हजार लिटर	५७,८०२	८६%	७०,१९१	६१,०००	७०,३००
	(ख) मखन	मे.टन	१४०	५४%	२७२	२८०	३३०
	(ग) घ्यू	मे.टन	५५८	६६%	८५१	७००	८५०
	(घ) चीज	मे.टन	२०४	६९%	३८५	२८५	३७०
४	जिन्सी मौज्जात (अन्तिम)	रु. लाख	१,२१९	१९८%	१,३४४	१,२१९	१,२१९
५	कर्मचारी/कामदार						
	(क) कर्मचारी (कार्यरत)	संख्या	१,०५९		१,२२३	१,२२३	१,२०८
	प्राविधिक	संख्या	७१५		८६४	८६४	८६४
	अप्राविधिक	संख्या	३४४		३३९	३३९	३४४
	स्थायीतर्फ	संख्या					
	अधिकृत तह	संख्या	१४२		१४३	१४३	
	सहायक तह	संख्या	९१७		१,०८०	१,०८०	१,०६५
	अस्थायी तर्फ	संख्या					
	अधिकृत तह	संख्या					
	सहायक तह	संख्या					
	ज्यालादारी तर्फ	संख्या					
	अधिकृत तह	संख्या					
	सहायक तह	संख्या	१२३			११५	११५
	करार तर्फ	संख्या					
	अधिकृत तह	संख्या	२		४	२	२
	सहायक तह	संख्या	३२			३२	३२
	(ख) कामदार	संख्या					
	स्थायी	संख्या					
	अस्थायी	संख्या					
	ज्यालादारी/करार	संख्या					
	(ग) संचालक समिति	संख्या	७		७	७	७

दुग्ध विकास संस्थान

वित्तीय तथा भौतिक लक्ष्य प्रगति विवरण

क. सं.	विवरण	ईकाई	२०६७/६८		२०६८/६९		२०६९/७०
			वास्तविक	लक्ष्य प्राप्ति प्रतिशत	लक्ष्य	प्रगति अनुमान	लक्ष्य
६	डिलर/विक्रेता	संख्या	१,८००		१,८००		२,०००
	वित्तीय विवरण						
१	कूल संचालन आय	रु लाख	२९,२६९	९६%	३८,९५२	४०,३६६	४५,१३७
२	कूल संचालन लागत	रु लाख	२८,५२४	९३%	३८,९४७	४१,३३७	४५,०१०
३	संचालन नाफा/नोक्सान	रु लाख	७४५	१४३०%	५	-९७१	१२७
४	अन्य आय	रु लाख	२९१	२३३%	१५०	१७५	२००
५	खुद नाफा/नोक्सान (आयकर र वोनस व्यवस्था पछि)	रु लाख	८४९	१२३०%	१५५	-७९६	३२७
६	प्रशासकीय खर्च	रु लाख	१,६६७	१४३%	१,७२६	१,८१२	१,९२२
७	ढास कट्टी	रु लाख	३७०	७४%	५२६	५४४	७००
८	अपलेखन खर्च	रु लाख					
९	व्याज खर्च	रु लाख	२	२०%	१०	१७	१०
१०	व्यवस्था वापतको खर्च	रु लाख	२३६	३१%	८५०	१,९९६	७००
११	कूल स्थिर खर्च	रु लाख	२,०३९	१२१%	२,२६२	२,३७३	२,६३२
१२	खुद स्थिर सम्पत्ति	रु लाख	२,७९४	१११%	३,१६८	२,९७२	३,२७२
१३	निर्माणधीन सम्पत्ति	रु लाख	२२२				
१४	लगानी	रु लाख	२२०				
१५	चालु सम्पत्ति	रु लाख	७,४७८	१११%	७,९४१	८,३७१	८,७४८
१६	चालु दायित्व	रु लाख	६,६७१	११०%	७,६०५	८,३१७	८,६६७
१७	चालु पूँजी	रु लाख	८०७	१२५%	३३५	५४	८१
१८	अपलेखन बाँकी खर्च	रु लाख					
१९	संचित घाटा	रु लाख	२,६५८	८०%	२,९७७	३,४५४	३,१२७
२०	खुद पूँजी लगानी	रु लाख	३,८२३	१२१%	३,५०३	३,०२६	३,३५३
२१	नेट वर्थ	रु लाख	४,०४३	१२०%	३,७२४	३,२४७	३,५७४
२२	शेयर पूँजी	रु लाख	६,७०८	१००%	६,७०१	६,७०१	६,७०१
२३	पूँजीगत अनुदान	रु लाख					
२४	संचित मुनाफा	रु लाख					
२५	साधारण जगेडा	रु लाख					
२६	शेयर होल्डर कोष	रु लाख	४,०४३	१२०%	३,७२४	३,२४७	३,५७४
२७	दीर्घकालिन ऋण	रु लाख					
२८	अल्पकालिन ऋण	रु लाख					
२९	भुक्तान अवधि नाघेको ऋणको किस्ता	रु लाख					

दुग्ध विकास संस्थान

वित्तीय तथा भौतिक लक्ष्य प्रगति विवरण

क्र. सं.	विवरण	ईकाई	२०६७/६८		२०६८/६९		२०६९/७०
			वास्तविक	लक्ष्य प्राप्ति प्रतिशत	लक्ष्य	प्रगति अनुमान	लक्ष्य
३०	अन्तिम आसामी बाँकी	रु लाख	३१०	२७०%	२४७	३१०	३१०
	वित्तीय सूचकाङ्क						
१	विक्रीको प्रतिफल	प्रतिशत	२.९०	१३१८%	०.४०	-१.९७	०.७२
२	ओभर अल सञ्चालन नाफा	प्रतिशत	२२.२१	१०१९%	४.४२	-२६.३०	९.७५
३	इक्विटीको प्रतिफल	प्रतिशत	२०.९६	१०२२%	४.१६	-२४.५१	९.१५
४	सञ्चालन खर्च/कूल सञ्चालन आय	प्रतिशत	९७.४५	९८%	१००	१०२.४१	९९.७०
५	डेब्ट इक्विटी	अनुपात					
६	डेब्ट कभरेज रेसियो	अनुपात					
७	चालू सम्पत्ति/चालू दायित्व	अनुपात	१.१२	१०१%	१.०४	१.००	१.०१
८	तरलता (Quick Ratio)	अनुपात	०.९४	९३%	०.८६	०.८६	०.८७
९	स्थिर सम्पत्ति टर्नओभर	अनुपात	१०.४८	८६%	१२.३०	१३.५८	१३.७९
१०	मौज्दात टर्नओभर	अनुपात	२४.०१	४८%	२८.९८	३३.११	३७.०२
११	आसामी टर्नओभर	अनुपात	९४.४२	३५%	१५७.७०	१३०.२१	१४५.६०
१२	औसत आसामी असूली	दिन	३.८७	२८२%	२.३१	२.८०	२.५०
१३	कर्मचारी उत्पादकत्व (कूल सञ्चालन आयमा)	रु. लाख	२७.६४	१०९%	३१.८४	३३.००	३७.३६
१४	प्रशासकीय सिर्रोभार	प्रतिशत	५.७०	१५०%	४.४३	४.४९	४.२५
१५	कामदार उत्पादकत्व (कूल उत्पादनमा)						
१६	पार बिन्दु (BEP)						
	(क) परिमाणमा						
	(ख) मूल्यमा	रु. लाख					
	अनुदान, ऋण तथा दायित्व						
१	अनुदान प्राप्त	रु. लाख					
	(क) नेपाल सरकारबाट	रु. लाख					
	(ख) वैदेशिक दाताबाट	रु. लाख					
२	ऋण	रु. लाख					
	नेपाल सरकारतर्फ	रु. लाख					
	(क) प्राप्त ऋण रकम	रु. लाख					
	(ख) चुक्ता गरेको ऋण रकम	रु. लाख					
	बैंक तथा वित्तीय संस्था तर्फ	रु. लाख					
	(क) प्राप्त ऋण रकम	रु. लाख					
	(ख) चुक्ता गरेको ऋण रकम	रु. लाख					
	वैदेशिक दातातर्फ	रु. लाख					
	(क) प्राप्त ऋण रकम	रु. लाख					
	(ख) चुक्ता गरेको ऋण रकम	रु. लाख					
	अन्य तर्फ	रु. लाख					
	(क) प्राप्त रकम	रु. लाख					
	(ख) चुक्ता गरेको रकम	रु. लाख					
३	ऋण तथा दायित्व बाँकी रकम	रु. लाख					
	(क) नेपाल सरकारलाई	रु. लाख					
	(ख) बैंक तथा वित्तीय संस्थालाई	रु. लाख					
	(ग) वैदेशिक दातालाई	रु. लाख					

दुग्ध विकास संस्थान

वित्तीय तथा भौतिक लक्ष्य प्रगति विवरण

क. सं.	विवरण	ईकाई	२०६७/६८		२०६८/६९		२०६९/७०
			वास्तविक	लक्ष्य प्राप्ति प्रतिशत	लक्ष्य	प्रगति अनुमान	लक्ष्य
	(घ) अन्यलाई	रु. लाख					
४	नेपाल सरकारलाई बुझाएको	रु. लाख					
	(क) साँवा	रु. लाख					
	(ख) व्याज	रु. लाख					
	(ग) रोयल्टी	रु. लाख					
	(घ) लाभांस	रु. लाख					
	(ङ) आयकर	रु. लाख	११५	३८३%	१७५	७५	८५
	(च) मूल्य अभिवृद्धि कर (VAT)	रु. लाख	४९९	१३३%	४२५	५०५	५४०
	(छ) अन्तः शुल्क	रु. लाख					
	(ज) अन्य	रु. लाख					
५	नेपाल सरकारलाई बुझाउन बाँकी	रु. लाख					
	(क) साँवा	रु. लाख					
	(ख) व्याज	रु. लाख					
	(ग) रोयल्टी	रु. लाख					
	(घ) लाभांस	रु. लाख					
	(ङ) आयकर	रु. लाख					
	(च) मूल्य अभिवृद्धि कर (VAT)	रु. लाख					
	(छ) अन्तः शुल्क	रु. लाख					
	(ज) अन्य	रु. लाख					
६	शेयर स्वामित्व	रु. लाख					
	नेपाल सरकार	रु. लाख	२,८६५			२,८६५	२,८६५
	संस्थान	रु. लाख					
	निजी क्षेत्र	रु. लाख					
७	विविध						
	विदेशी मुद्रा	अ. डलर					
	(क) आयातमा खर्च भएको परिवर्त्य विदेशी मुद्रा	डलर लाख					
	(ख) निर्यातबाट आर्जित परिवर्त्य विदेशी मुद्रा	डलर लाख					
८	कोष व्यवस्था नभएका र संभावित (Contingent) दायित्व				इकाई	आ.व. ०६७६८	
	(१) कोष व्यवस्था नभएको दायित्व :						
	(क) उपदान/निवृत्तिभरण				रु. लाख	४५२३	
	(ख) संचयकोष				रु. लाख		
	(ग) संचित विदा				रु. लाख		
	(घ) शेयर बापत तिर्न बाँकी				रु. लाख		
	(ङ) अन्य				रु. लाख		
	(२) संभावित दायित्व (Contingent Liability) :				रु. लाख		
	(क) मुद्दा मामिला				रु. लाख		
	(ख) धन जमानी				रु. लाख		
	(ग) अन्य				रु. लाख		

१	संस्थाको नाम : जडीबुटी उत्पादन तथा प्रशोधन कं. लि.	
	ठेगाना : कोटेश्वर, काठमाण्डौ, नेपाल टेलिफोन नं. : ४९९२१५२, ४९९२१६७ फ्याक्स नं. : ४९९२२३२ email : hppcl@wlink.com.np	सम्पर्क कार्यालय: टेलिफोन नं. : फ्याक्स नं. : email : Website :
२	गठन आदेश मिति : २०३७ पौष १७ स्थापना मिति : २०३८ संस्थापना सम्बन्धी कानून : कम्पनी ऐन २०२१ अन्तर्गत २०५३	
३	उद्देश्य : १. कोरा जडीबुटी संकलन तथा प्रशोधन २. देशको हावापानी सुहाउँदो जडीबुटी खेती ३. निजी क्षेत्रलाई सहभागी बनाई जडीबुटी खेती तथा प्रशोधन ४. यथासम्भव प्रशोधित जडीबुटीहरूको निकासी व्यापार ५. यस क्षेत्रको स्वदेशी उद्योगलाई कच्चापदार्थ जुटाउने तथा प्रशोधित पदार्थको निर्यात व्यापार वृद्धि गरी देशको आयात प्रतिस्थापना गर्न राष्ट्रिय नीतिमा पुर्याउने ६. यस पेशालाई व्यापक बनाई दुर्गम क्षेत्रमा जनतालाई समेत सहभागी बनाई रोजगारीका अवसरमा वृद्धि गर्ने ।	
४	पूँजी संरचना : (रु करोडमा) अधिकृत पूँजी रु. ५.०० जारी पूँजी रु. ३.८६ चुक्ता पूँजी रु. २७५.१७	
५	कारोवार संचालन सम्बन्धी ऐन :	
६	सम्पर्क मन्त्रालय : वन तथा भू संरक्षण मन्त्रालय	
७	वित्तीय अवस्था : (रु. लाखमा) (क) नाफा/नोक्सान आ.व. २०६७/६८ को खुद सम्पत्ति/नोक्सान रु. : २४.०० आ.व. २०६७/६८ सम्मको सञ्चित सम्पत्ति/नोक्सान रु. : ३७.०९ (ख) खुद सम्पत्ति (Networth) रु. : १०९९.९८ (ग) नेपाल सरकारलाई बुझाउनु पर्ने ऋणको साँवा व्याज : जम्मा भाका नाघेको साँवा रकम रु. : ६०८.९४ साँवा रकम रु. : व्याज रकम रु. : ५४२३.३६ व्याज रकम रु. : (घ) बैंक तथा वित्तीय संस्थालाई बुझाउनु पर्ने ऋणको साँवा व्याज : साँवा रकम रु. : व्याज रकम रु. : (ङ) संस्थाले गरेको लगानी : ऋण लगानी रकम रु. : शेयर लगानी रकम रु. : अन्य लगानी रकम रु. : (च) नेपाल सरकारलाई तिर्न बाँकी लाभांस रकम रु. : (छ) नेपाल सरकारलाई तिर्न बाँकी राजस्व रकम रु. (२०६८ असार सम्मको) आयकर रु. : रोयल्टी रु. : अन्तः शुल्क रु. : अन्य रु. : मू.अ.कर रु. : जम्मा रु. : (ज) अन्तिम लेखापरीक्षण भएको आर्थिक वर्ष : २०६७/६८ (झ) फछ्यौट गर्न बाँकी कूल बेरुजु रकम रु. : छैन (ञ) आ.व. २०६६/६७ मा भएको बेरुजु फछ्यौट रकम रु. : नियमित (ट) कर्मचारी अवकास दायित्व : कोषको व्यवस्था गरिएको रकम रु. : छैन कोषको व्यवस्था नगरिएको रकम रु. : ७३६.८	
८	कर्मचारी संख्या : स्थाई १०७ अस्थाई करार १२१ अन्य जम्मा २२८	
९	वर्तमानमा भैरहेका मुख्य मुख्य कार्य तथा भविष्यको कार्ययोजनाको छोटकरी विवरण : जडीबुटी खेती, प्रशोधन, संकलन तथा हर्वल केयर उत्पादन तथा विक्री वितरण ।	

जडीबुटी उत्पादन तथा प्रशोधन कं. लि.

वित्तीय तथा भौतिक लक्ष्य प्रगति विवरण

क. सं.	विवरण	ईकाई	२०६७/६८		२०६८/६९		२०६९/७०
			वास्तविक	लक्ष्य प्राप्ति प्रतिशत	लक्ष्य	प्रगति अनुमान	लक्ष्य
	कुल उत्पादन क्षमता						
१	उत्पादन						
	(क) कोरा जडीबुटी	टन	१०७.५५	१०७.५५	१००	१००	१००
	(ख) सुगन्धित तेल	टन	२४.६२	८१.४४	३१.५५	३१.५५	३१.५५
	(ग) प्रशोधित सारहरु						
	(घ) हर्वल केयर प्रोडक्ट	हजार.सि.सि	३,२००	३,२००	३,२००	३,२००	३,२००
	(ड)						
२	खरिद						
	(क) कोरा जडीबुटी खोटो	टन	१०७.५५	१०७.५५	१००	१००	१००
	(ख) सुगन्धित तेल	टन	६.१८	११३	५.८६	५.८५	५.८५
	(ग) सिसिहरु	लाखमा	३२.००	१००	१००	१००	१००
	(घ)						
३	विक्री						
	(क) कोरा जडीबुटी						
	(ख) सुगन्धित तेल	लाखमा	३४७	६१.१०	६५२	१००	६५२
	(ग) एक्स्ट्राक्ट						
	(घ) हर्वल केयर	लाखमा	३९२.००	९०.७४	४३२	१००	४३२
	(ड)						
४	जिन्सी मौज्जात (अन्तिम)	रु. लाख					
५	कर्मचारी/कामदार						
	(क) कर्मचारी (कार्यरत)	संख्या	२२८	२२८	२२८	२२८	२२८
	प्राविधिक	संख्या	२००	२००	२००	२००	२००
	अप्राविधिक	संख्या	२८	२८	२८	२८	२८
	स्थायीतर्फ	संख्या					
	अधिकृत तह	संख्या	२१	२१	२१	२१	२१
	सहायक तह	संख्या	४९	४९	४९	४९	४९
	अस्थायी तर्फ	संख्या					
	अधिकृत तह	संख्या					
	सहायक तह	संख्या					
	ज्यालादारी तर्फ	संख्या					
	अधिकृत तह	संख्या					
	सहायक तह	संख्या					
	करार तर्फ	संख्या					
	अधिकृत तह	संख्या					
	सहायक तह	संख्या	१६	१६	१६	१६	१६
	(ख) कामदार	संख्या					
	स्थायी	संख्या	३७	३७	३७	३७	३७
	अस्थायी	संख्या					
	ज्यालादारी/करार	संख्या	१०५	१०५	१०५	१०५	१०५
	(ग) संचालक समिति	संख्या	५	५	५	५	५
६	डिलर/विक्रेता	संख्या					

जडीबुटी उत्पादन तथा प्रशोधन कं. लि.

वित्तीय तथा भौतिक लक्ष्य प्रगति विवरण

क. सं.	विवरण	ईकाई	२०६७/६८		२०६८/६९		२०६९/७०
			वास्तविक	लक्ष्य प्राप्ति प्रतिशत	लक्ष्य	प्रगति अनुमान	लक्ष्य
	वित्तीय विवरण						
१	कूल संचालन आय	रु लाख	७३९.१६	६८.१२	१,०८०.९०	१,०८०.९०	१,१८८.००
२	कूल संचालन लागत	रु लाख	७१९.८६	९७.३८	१,०४९.८९	१,०४९.८९	९२१.०८
३	संचालन नाफा/नोक्सान	रु लाख	-२३.५९		-१०३.१०	-१०३.१०	-११४.६४
४	अन्य आय	रु लाख	३.२०			१.६८	
५	खुद नाफा/नोक्सान (आयकर र वोनस व्यवस्था पछि)	रु लाख	-२३.५९			-१०४.२२	-११४.६४
६	प्रशासकीय खर्च	रु लाख	२२०.९०	९३.५५	२२०.४६	२२०.४६	२४२.५०
७	ढास कट्टी	रु लाख	९.०१			१८.६८	२०.५४
८	अपलेखन खर्च	रु लाख					
९	व्याज खर्च	रु लाख	३८.८४		३८.८४	३८.८४	३८.८४
१०	व्यवस्था वापतको खर्च	रु लाख	३८.८४		७२.००	७२.००	७२.००
११	कूल स्थिर खर्च	रु लाख	११४.८९			२३९.१४	२२८.३९
१२	खुद स्थिर सम्पत्ति	रु लाख	२२८.५३			२२०.३९	२१०.३९
१३	निर्माणधीन सम्पत्ति	रु लाख					
१४	लगानी	रु लाख					
१५	चालु सम्पत्ति	रु लाख	७१३.६३			६३०.९४	६३०.९४
१६	चालु दायित्व	रु लाख	१४३.३९			१,५०८.७९	४७.५०
१७	चालु पूँज	रु लाख	-७२०.२७			-८७७.८५	-५८३.४४
१८	अपलेखन बाँकी खर्च	रु लाख					
१९	संचित घाटा	रु लाख	-१,३८१.१८			-१,५७८.५४	-१,७२०.००
२०	खुद पूँज लगानी	रु लाख	-४९१.७४			-६५७.४६	-७९३.८३
२१	नेट वर्थ	रु लाख	-१,०९९.९८			-१,२९७.४२	-१,४४०.०८
२२	शेयर पूँजी	रु लाख	२७५.१७			२७५.१७	२७५.१७
२३	पूँजीगत अनुदान	रु लाख	६.०३			५.९५	४.७५
२४	संचित मुनाफा	रु लाख					
२५	साधारण जगेडा	रु लाख					
२६	शेयर होल्डर कोष	रु लाख					
२७	दीर्घकालिन ऋण	रु लाख	६०८.९४			६०८.९४	६०८.९४
२८	अल्पकालिन ऋण	रु लाख					
२९	भुक्तान अवधि नाघेको ऋणको किस्ता	रु लाख					
३०	अन्तिम आसामी बाँकी	रु लाख	१४.४३			७.०१	१४.४३

जडीबुटी उत्पादन तथा प्रशोधन कं. लि.

वित्तीय तथा भौतिक लक्ष्य प्रगति विवरण

क. सं.	विवरण	ईकाई	२०६७/६८		२०६८/६९		२०६९/७०
			वास्तविक	लक्ष्य प्राप्ति प्रतिशत	लक्ष्य	प्रगति अनुमान	लक्ष्य
	वित्तीय सूचकांक						
१	विक्रीको प्रतिफल	प्रतिशत	३.१९			२.८७	२.८७
२	ओभर अल सञ्चालन नाफा	प्रतिशत	-९८.९			-९५.२८	-९५.५
३	इक्विटीको प्रतिफल	प्रतिशत	-८.५७			-३७.८७	-३८.८७
४	सञ्चालन खर्च/कूल सञ्चालन आय	प्रतिशत	९७.३५			३७.१३	९७.५०
५	डेन्ट इक्विटी	अनुपात					
६	डेन्ट कभरेज रेसियो	अनुपात					
७	चालू सम्पत्ति/चालू दायित्व	अनुपात	४.९७			०.४२	०.४३
८	तरलता (Quick Ratio)	अनुपात	०.९८			०.१०	०.९८
९	स्थिर सम्पत्ति टर्नओभर	अनुपात	१.५०			१.५०	१.६०
१०	मौज्दात टर्नओभर	अनुपात	१.२५			२.२७	२.२९
११	आसामी टर्नओभर	अनुपात	५०.१८			१३.१३	१५.५०
१२	औसत आसामी असूली	दिन	३.८२			२.८१	३.८२
१३	कर्मचारी उत्पादकत्व (कूल सञ्चालन आयमा)	रु. लाख	३.२४			५.१४	५.१४
१४	प्रशासकीय सिरोभार	प्रतिशत	२९.८८			२०.९४	२५.९५
१५	कामदार उत्पादकत्व (कूल उत्पादनमा)		१०.८०			१५.५६	११.५६
१६	पार बिन्दु (BEP)						
	(क) परिमाणमा						
	(ख) मूल्यमा	रु. लाख	७१४.८९			९५६.५१	९९८.५६
	अनुदान, ऋण तथा दायित्व						
१	अनुदान प्राप्त	रु. लाख					
	(क) नेपाल सरकारबाट	रु. लाख					
	(ख) वैदेशिक दाताबाट	रु. लाख					
२	ऋण	रु. लाख					
	नेपाल सरकारतर्फ	रु. लाख					
	(क) प्राप्त ऋण रकम	रु. लाख	६०८.८९			६०८.८९	६०८.८९
	(ख) चुक्ता गरेको ऋण रकम	रु. लाख					
	बैंक तथा वित्तीय संस्था तर्फ	रु. लाख					
	(क) प्राप्त ऋण रकम	रु. लाख					
	(ख) चुक्ता गरेको ऋण रकम	रु. लाख					
	वैदेशिक दातातर्फ	रु. लाख					
	(क) प्राप्त ऋण रकम	रु. लाख					
	(ख) चुक्ता ऋण रकम	रु. लाख					
	अन्य तर्फ	रु. लाख					
	(क) प्राप्त रकम	रु. लाख					
	(ख) चुक्ता गरेको रकम	रु. लाख					
३	ऋण तथा दायित्व बाँकी रकम	रु. लाख					
	(क) नेपाल सरकारलाई	रु. लाख	११५.४५			११५.४५	११५.४५
	(ख) बैंक तथा वित्तीय संस्थालाई	रु. लाख					
	(ग) वैदेशिक दातालाई	रु. लाख	४९३.४९			४९३.४९	४९३.४९
	(घ) अन्यलाई	रु. लाख					

जडीबुटी उत्पादन तथा प्रशोधन कं. लि.

वित्तीय तथा भौतिक लक्ष्य प्रगति विवरण

क. सं.	विवरण	ईकाई	२०६७/६८		२०६८/६९		२०६९/७०
			वास्तविक	लक्ष्य प्राप्ति प्रतिशत	लक्ष्य	प्रगति अनुमान	लक्ष्य
४	नेपाल सरकारलाई बुझाएको	रु. लाख					
	(क) साँवा	रु. लाख					
	(ख) व्याज	रु. लाख					
	(ग) रोयल्टी	रु. लाख					
	(घ) लाभांस	रु. लाख					
	(ङ) आयकर	रु. लाख					
	(च) मूल्य अभिवृद्धि कर (VAT)	रु. लाख					
	(छ) अन्तः शुल्क	रु. लाख					
	(ज) अन्य	रु. लाख					
५	नेपाल सरकारलाई बुझाउन बाँकी	रु. लाख					
	(क) साँवा	रु. लाख	६०६.८४			६०८.९४	६०८.९४
	(ख) व्याज	रु. लाख	५४२.३६			५८१.२०	६२०.०४
	(ग) रोयल्टी	रु. लाख					
	(घ) लाभांस	रु. लाख					
	(ङ) आयकर	रु. लाख					
	(च) मूल्य अभिवृद्धि कर (VAT)	रु. लाख					
	(छ) अन्तः शुल्क	रु. लाख					
	(ज) अन्य	रु. लाख					
६	शेयर स्वामित्व	रु. लाख					
	नेपाल सरकार	रु. लाख	२७५.१७		२७५.१७		२७५.१७
	संस्थान	रु. लाख	२४०.९९		२४०.९९		२४०.९९
	निजी क्षेत्र	रु. लाख	३४.१८		३४.१८		३४.१८
७	विविध						
	विदेशी मुद्रा	अ. डलर					
	(क) आयातमा खर्च भएको परिवर्त्य विदेशी मुद्रा	डलर लाख					
	(ख) निर्यातबाट आर्जित परिवर्त्य विदेशी मुद्रा	डलर लाख					
८	कोष व्यवस्था नभएका र संभावित (Contingent) दायित्व				इकाई	आ.व. ०६/७६८	
	(१) कोष व्यवस्था नभएको दायित्व :						
	(क) उपदान/निवृत्तिभरण				रु.लाख	७३,६८०,७५९.००	
	(ख) संचयकोष				रु.लाख		
	(ग) संचित विदा				रु.लाख	९७,०००,०००.००	
	(घ) शेयर बापत तिर्न बाँकी				रु.लाख	२७,५१७,०००.००	
	(ङ) अन्य				रु.लाख		
	(२) संभावित दायित्व (Contingent Liability) :				रु.लाख		
	(क) मुद्दा मामिला				रु.लाख		
	(ख) धन जमानी				रु.लाख		
	(ग) अन्य				रु.लाख		

१	संस्थाको नाम : हेटौडा सिमेण्ट उद्योग लि.	
	ठेगाना : हेटौडा-९, लामसुरे, मकवानपुर टेलिफोन नं. : ०५७०५२०३५२, ५२४७४३ फ्याक्स नं. : ०५७०५२१०२३ email : hcilhtd@ntc.net.np	सम्पर्क कार्यालय: अनामनगर, काठमाडौं टेलिफोन नं. : ४२६९०९९ फ्याक्स नं. : email : Website :
२	गठन आदेश मिति : स्थापना मिति : २०३३ आश्विन १३ संस्थापना सम्बन्धी कानून : कम्पनी ऐन २०२१	
३	उद्देश्य : अर्डिनरी पोर्टलैण्ड सिमेण्ट र अर्डिनरी स्लैग सिमेण्ट उत्पादन र बिक्री वितरण गर्ने ।	
४	पूजी संरचना : रु करोडमा अधिकृत पूजी रु. ३०० जारी पूजी रु. १५० चुक्ता पूजी रु. ९०	
५	कारोवार संचालन सम्बन्धी ऐन : कम्पनी ऐन, २०२१	
६	सम्पर्क मन्त्रालय : उद्योग मन्त्रालय	
७	वित्तीय अवस्था : (रु.लाखमा) (क) नाफा/नोक्सान आ.व. २०६७/६८ को खुद नाफा/नोक्सान रु. : ३८८.९८ आ.व. २०६७/६८ सम्मको सञ्चित नोक्सान/नोक्सान रु. : (५८०७.७६) (ख) खुद सम्पत्ति (Networth) रु. : -३१९९.०८ (ग) नेपाल सरकारलाई बुझाउनु पर्ने ऋणको साँवा व्याज : जम्मा भाका नाघेको साँवा रकम रु. : १३०० साँवा रकम रु. : १३०० व्याज रकम रु. : २२६८.२२ व्याज रकम रु. : २२६८.२२ (घ) बैंक तथा वित्तीय संस्थालाई बुझाउनु पर्ने ऋणको साँवा व्याज : साँवा रकम रु. : व्याज रकम रु. : ० (ङ) संस्थाले गरेको लगानी : ऋण लगानी रकम रु. : ० शेयर लगानी रकम रु. : १५ अन्य लगानी रकम रु. : ५२८०.६१ (च) नेपाल सरकारलाई तिर्न बाँकी लाभांस रकम रु. : ० (छ) नेपाल सरकारलाई तिर्न बाँकी राजस्व रकम रु. (२०६८ असार सम्मको) आयकर रु. : ७६५.४२ रोयल्टी रु. : ० अन्तः शुल्क रु. : ० अन्य रु. : ० मू.अ.कर रु. : ० जम्मा रु. : ० (ज) अन्तिम लेखापरीक्षण भएको आर्थिक वर्ष : २०६७/०६८ (झ) फछ्यौट गर्न बाँकी कूल बेरुजु रकम रु. : ३७.७८ (ञ) आ.व. २०६६/६७ मा भएको बेरुजु फछ्यौट रकम रु. : ० (ट) कर्मचारी अवकास दायित्व : कोषको व्यवस्था गरिएको रकम रु. : ५२८०.६१ कोषको व्यवस्था नगरिएको रकम रु. : ६६२.१५	
८	कर्मचारी संख्या : स्थाई ५९० अस्थाई करार ० अन्य जम्मा ५९०	
९	वर्तमानमा भैरहेका मुख्य मुख्य कार्य तथा भविष्यको कार्ययोजनाको छोटकरी विवरण : सिमेण्ट उत्पादन तथा बिक्री, मेथिनरीहरुको मर्मत संभार र धुलो नियन्त्रणको लागि संयन्त्र जडान कार्य चालु रहेको र उक्त कार्य मई २०१२ सम्म सम्पन्न गर्ने योजना रहेको ।	

हेटौडा सिमेण्ट उद्योग लि.

वित्तीय तथा भौतिक लक्ष्य प्रगति विवरण

क. सं.	विवरण	ईकाई	२०६७/६८		२०६८/६९		२०६९/७०
			वास्तविक	लक्ष्य प्राप्ति प्रतिशत	लक्ष्य	प्रगति अनुमान	लक्ष्य
	कुल उत्पादन क्षमता	मे.टन	२६०,०००		२६०,०००	१०५,०००	२६०,०००
१	उत्पादन						
	(क) अर्डिनरी पोर्टलैण्ड सिमेण्ट	मे.टन	७०,१९८		१५६,०००	१०५,०००	१५६,०००
	(ख) अर्डिनरी स्लैग सिमेण्ट	मे.टन					
	(ग) अर्डिनरी पोजलाना सिमेण्ट	मे.टन					
	(घ)						
२	खरिद						
	(क) जिप्सम	मे.टन	५,१४०		५,०००	३,७००	७,५००
	(ख) फलामे धाउ	मे.टन	५४		५,०००	३,५००	३,५००
	(ग) बोरा	थान लाख	२,६४१,०००		३,१२०,०००	२,०००,०००	३,१२०,०००
	(घ) कोईला	मे.टन	१७,७७३		३०,०००	२८,५००	३५,०००
३	बिक्री						
	(क) अर्डिनरी पोर्टलैण्ड सिमेण्ट	मे.टन	७१,७५१		१५६,०००	१०५,०००	१५६,०००
	(ख) अर्डिनरी स्लैग सिमेण्ट	मे.टन					
	(ग) अर्डिनरी पोजलाना सिमेण्ट	मे.टन					
	(घ)						
४	जिन्सी मौज्दात (अन्तिम)	रु.लाख	३,९६०		३,०००	३,९६०	३,९६०
५	कर्मचारी/कामदार						
	(क) कर्मचारी (कार्यरत)	संख्या	५९०		५६१	५५२	५९२
	प्राविधिक	संख्या	४३६		४१३	४०४	३७७
	अप्राविधिक	संख्या	१५४		१४८	१४८	१३५
	स्थायीतर्फ	संख्या	५९०		५६१	५५२	५९२
	अधिकृत तह	संख्या	१८५		१७४	१७२	१६१
	सहायक तह	संख्या	४०५		३८७	३८०	३३१
	अस्थायी तर्फ	संख्या					
	अधिकृत तह	संख्या					
	सहायक तह	संख्या					
	ज्यालादारी तर्फ	संख्या					
	अधिकृत तह	संख्या					
	सहायक तह	संख्या					
	करार तर्फ	संख्या					
	अधिकृत तह	संख्या	१				
	सहायक तह	संख्या					
	(ख) कामदार	संख्या					
	स्थायी	संख्या					
	अस्थायी	संख्या					
	ज्यालादारी/करार	संख्या					
	(ग) संचालक समिति	संख्या	६			७	
६	डिलर/विक्रेता	संख्या	६१०		५७५	४३३	४००

हेटौडा सिमेण्ट उद्योग लि.

वित्तीय तथा भौतिक लक्ष्य प्रगति विवरण

क्र. सं.	विवरण	ईकाई	२०६७/६८		२०६८/६९		२०६९/७०
			वास्तविक	लक्ष्य प्राप्ति प्रतिशत	लक्ष्य	प्रगति अनुमान	लक्ष्य
	वित्तीय विवरण						
१	कूल संचालन आय	रु लाख	७,००९		१५,५६७	११,२७७	१६,७५४
२	कूल संचालन लागत	रु लाख	७,२००		१२,१३२	१०,४००	१२,८७१
३	संचालन नाफा/नोक्सान	रु लाख	-१९१		२,५८६	८७७	३,८८३
४	अन्य आय	रु लाख	७५०		५२५	४२५	४५०
५	खुद नाफा/नोक्सान (आयकर र वोनस व्यवस्था पछि)	रु लाख	३८९		२,५३३	७१	२,१६३
६	प्रशासकीय खर्च	रु लाख	१,१०६		२,१४०	१,२००	१,२२५
७	ढास कट्टी	रु लाख	१६०		२९०	१६५	२००
८	अपलेखन खर्च	रु लाख	०		०	०	०
९	व्याज खर्च	रु लाख	१२९		१२४	११७	१०५
१०	व्यवस्था वापतको खर्च	रु लाख	१७०		८००	३१	९४५
११	कूल स्थीर खर्च	रु लाख	३,३५३		४,९६६	५,३४५	३,८४०
१२	खुद स्थिर सम्पत्ति	रु लाख	२,२७५		३,२३५	३,५२५	३,३५०
१३	निर्माणधीन सम्पत्ति	रु लाख	०		०	०	०
१४	लगानी	रु लाख	५,२९५		५,५११	५,३७१	५,५७१
१५	चालु सम्पत्ति	रु लाख	८,९२३		५,५६९	५,०४०	५,७०२
१६	चालु दायित्व	रु लाख	९,७२६		५,६७०	१०,६६५	९,१९०
१७	चालु पूँजि	रु लाख	-८०३		-१०१	-५,६२५	-३,४८८
१८	अपलेखन बाँकी खर्च	रु लाख	०		०	०	०
१९	संचित घाटा	रु लाख	५,८०८		२,९२३	५,७३७	३,५७४
२०	खुद पूँजि लगानी	रु लाख	-२,०९६		३,१३४	-२,१००	-१३८
२१	नेट वर्थ	रु लाख	३,१९९		६,०८४	३,२६९	५,४३२
२२	शेयर पूँजी	रु लाख	९,००७		९,००७	९,००७	९,००७
२३	पूँजीगत अनुदान	रु लाख	०		०	०	०
२४	संचित मुनाफा	रु लाख	-५,८०८		-२,९२३	-५,७३७	-३,५७४
२५	साधारण जगेडा	रु लाख	१		२	०	०
२६	शेयर होल्डर कोष	रु लाख	०		०	०	०
२७	दीर्घकालीन ऋण	रु लाख	३,५६८		८६१	१,२००	७००
२८	अल्पकालीन ऋण	रु लाख	०		०	०	०
२९	भुक्तान अवधि नाघेको ऋणको किस्ता	रु लाख	३,५६८		८६१	१,२००	७००
३०	अन्तिम आसामी बाँकी	रु लाख	२,६५८		२,०१०	१,८५७	१,५०७

हेटौडा सिमेण्ट उद्योग लि.

वित्तीय तथा भौतिक लक्ष्य प्रगति विवरण

क्र. सं.	विवरण	ईकाई	२०६७/६८		२०६८/६९		२०६९/७०
			वास्तविक	लक्ष्य प्राप्ति प्रतिशत	लक्ष्य	प्रगति अनुमान	लक्ष्य
	वित्तीय सूचकांक						
१	विक्रीको प्रतिफल	प्रतिशत	-२.७३		१६.६१	-२.८६	१५.८६
२	ओभर अल सञ्चालन नाफा	प्रतिशत	७.२०		४२.५१	०.८६	१८.००
३	इक्विटीको प्रतिफल	प्रतिशत	४.३२		३४.५४	०.७८	२४.०१
४	संचालन खर्च/कूल संचालन आय	प्रतिशत	१०२.७३		८३.३९	१०२.८६	८४.१३
५	डेब्ट इक्विटी	अनुपात	३९.६१		१०.९०	३६.६४	२५.७५
६	डेब्ट कभरेज रेसियो	अनुपात	१८.८२		४२.५८	१०.९०	१.९९
७	चालू सम्पत्ति/चालू दायित्व	अनुपात	३३.६७		३२.६८	४७.५३	३८.६२
८	तरलता (Quick Ratio)	अनुपात	४९.५१		३१.६९	१४.८६	२५.७५
९	स्थिर सम्पत्ति टर्नओभर	अनुपात	३२.६८		१७.८३	३१.६९	१९.८१
१०	मौज्दात टर्नओभर	अनुपात	५६.४४		२०.८०	२९.७१	४३.५७
११	आसामी टर्नओभर	अनुपात	०.००		९९.१	०.००	०.००
१२	औसत आसामी असूली	दिन	०.३०		०.२३	०.१५	०.१५
१३	कर्मचारी उत्पादकत्व (कूल संचालन आयमा)	रु. लाख	४६		१०५.००	७६	१२४
१४	प्रशासकीय सिरोभार	प्रतिशत	१६.४९		१७.००	१६.५१	१७.००
१५	कामदार उत्पादकत्व (कूल उत्पादनमा)	मे.टन	१६५		३७८	२६०	४१४
१६	पार बिन्दु (BEP)						
	(क) परिमाणमा	मे.टन	७६,०९१		१०२,५८०	१११,७६१	९२,१९२
	(ख) मूल्यमा	रु. लाख	७,४२६		१०,२३६	११,४४४	९,९०१
	अनुदान, ऋण तथा दायित्व						
१	अनुदान प्राप्त	रु. लाख					
	(क) नेपाल सरकारबाट	रु. लाख					
	(ख) वैदेशिक दाताबाट	रु. लाख					
२	ऋण	रु. लाख					
	नेपाल सरकारतर्फ	रु. लाख					
	(क) प्राप्त ऋण रकम	रु. लाख					
	(ख) चुक्ता गरेको ऋण रकम	रु. लाख	२११		५००	१५०	५००
	बैंक तथा वित्तीय संस्था तर्फ	रु. लाख					
	(क) प्राप्त ऋण रकम	रु. लाख					
	(ख) चुक्ता गरेको ऋण रकम	रु. लाख					
	वैदेशिक दातातर्फ	रु. लाख					
	(क) प्राप्त ऋण रकम	रु. लाख					
	(ख) चुक्ता ऋण रकम	रु. लाख					
	अन्य तर्फ	रु. लाख					
	(क) प्राप्त रकम	रु. लाख					
	(ख) चुक्ता गरेको रकम	रु. लाख					
३	ऋण तथा दायित्व बाँकी रकम	रु. लाख					
	(क) नेपाल सरकारलाई	रु. लाख	१,३००		८६१	१,१५०	६५०
	(ख) बैंक तथा वित्तीय संस्थालाई	रु. लाख					
	(ग) वैदेशिक दातालाई	रु. लाख					
	(घ) अन्यलाई	रु. लाख					

हेटौडा सिमेण्ट उद्योग लि.

वित्तीय तथा भौतिक लक्ष्य प्रगति विवरण

क्र. सं.	विवरण	ईकाई	२०६७/६८		२०६८/६९		२०६९/७०
			वास्तविक	लक्ष्य प्राप्ति प्रतिशत	लक्ष्य	प्रगति अनुमान	लक्ष्य
४	नेपाल सरकारलाई बुझाएको	रु. लाख					
	(क) साँवा	रु. लाख	२११		५००	१५०	५००
	(ख) व्याज	रु. लाख	२११		५००	१५०	५००
	(ग) रोयल्टी	रु. लाख	१६		३२	२१	३१
	(घ) लाभांस	रु. लाख	०		०	०	०
	(ङ) आयकर	रु. लाख	१५३			४७९	२३८
	(च) मूल्य अभिवृद्धि कर (VAT)	रु. लाख	९२८		२,०२४	१,४९१	२,२१५
	(छ) अन्तः शुल्क	रु. लाख	१२७		२६५	१८९	२८१
	(ज) अन्य	रु. लाख	०		३५	०	०
५	नेपाल सरकारलाई बुझाउन बाँकी	रु. लाख					
	(क) साँवा	रु. लाख	१,३००		८६१	१,१५०	६५०
	(ख) व्याज	रु. लाख	२,२६८		१,७००	२,११८	१,६१८
	(ग) रोयल्टी	रु. लाख					
	(घ) लाभांस	रु. लाख					
	(ङ) आयकर	रु. लाख					
	(च) मूल्य अभिवृद्धि कर (VAT)	रु. लाख			८,०००		
	(छ) अन्तः शुल्क	रु. लाख					
	(ज) अन्य	रु. लाख					
६	शेयर स्वामित्व	रु. लाख					
	नेपाल सरकार	रु. लाख	९,००७		९,००७	९,००७	९,००७
	संस्थान	रु. लाख					
	निजी क्षेत्र	रु. लाख					
७	विविध						
	विदेशी मुद्रा	अ. डलर					
	(क) आयातमा खर्च भएको परिवर्त्य विदेशी मुद्रा	डलर लाख					
	(ख) निर्यातबाट आर्जित परिवर्त्य विदेशी मुद्रा	डलर लाख					
८	कोष व्यवस्था नभएका र संभावित (Contingent) दायित्व				इकाई	आ.व. ०६/७६८	
	(१) कोष व्यवस्था नभएको दायित्व :						
	(क) उपदान/निवृत्तिभरण (निवृत्तिभरणको व्यवस्था नभएको)				रु.लाख	१९८.००	
	(ख) संचयकोष				रु.लाख	०	
	(ग) संचित विदा				रु.लाख	०	
	(घ) शेयर बापत तिर्न बाँकी				रु.लाख	०	
	(ङ) अन्य (औषधी उपचार)				रु.लाख	४६४.००	
	(२) संभावित दायित्व (Contingent Liability) :				रु.लाख		
	(क) मुद्दा मामिला				रु.लाख	३५०.००	
	(ख) धन जमानी				रु.लाख		
	(ग) अन्य				रु.लाख		

१	संस्थाको नाम : जनकपुर चुरोट कारखाना लि.	
	ठेगाना : जनकपुरधाम टेलिफोन नं. : ०४१-५२०१२७, ५२०१५० फ्याक्स नं. : ०४१-५२९००४ email : jcfjnk@ntc.net.np	सम्पर्क कार्यालय: नयाँ बानेश्वर, काठमाण्डौ टेलिफोन नं. : ०१-४७८२२३९ फ्याक्स नं. : ०१-४७८१३७९ email : Website :
२	गठन आदेश मिति : २०२१/८/३ स्थापना मिति : २०२१/९/२९ संस्थापना सम्बन्धी कानून : कम्पनी ऐन, २०२१	
३	उद्देश्य : राष्ट्रिय अर्थतन्त्रमा उद्योग धन्दाको योगदान वढाउदै लैजान पर्ने आवश्यकतालाई ध्यानमा राखी जनसाधारणले उपभोग गरी आएको वस्तुहरुको आपूर्तिमा आत्मनिर्भर हुनुको साथै देशको आर्थिक समृद्धि तर्फ योगदान समेत गर्ने उद्देश्यले कारखाना स्थापना भएको हो ।	
४	पूजी संरचना : (रु करोडमा) अधिकृत पूजी रु. ८.०० जारी पूजी रु. ४.०८ चुक्ता पूजी रु. ४.०८	
५	कारोबार संचालन सम्बन्धी ऐन : कम्पनी ऐन, २०६३	
६	सम्पर्क मन्त्रालय : उद्योग मन्त्रालय	
७	वित्तीय अवस्था : (रु. लाखमा) (क) नाफा/नोक्सान आ.व. २०६७/६८ को खुद नम्फन/नोक्सान रु. : २२५६ आ.व. २०६७/६८ सम्मको सञ्चित नम्फन/नोक्सान रु. : १७०८ (ख) खुद सम्पत्ति (Networth) रु. : (७५५) (ग) नेपाल सरकारलाई बुझाउनु पर्ने ऋणको साँवा व्याज : जम्मा भाका नाघेको साँवा रकम रु. : १८५६ साँवा रकम रु. : व्याज रकम रु. : व्याज रकम रु. : (घ) बैंक तथा वित्तीय संस्थालाई बुझाउनु पर्ने ऋणको साँवा व्याज : साँवा रकम रु. : ५४५५ व्याज रकम रु. : (ङ) संस्थाले गरेको लगानी : ऋण लगानी रकम रु. : शेयर लगानी रकम रु. : ४९५ अन्य लगानी रकम रु. : ८५ (च) नेपाल सरकारलाई तिर्न बाँकी लाभांस रकम रु. : ५५ (छ) नेपाल सरकारलाई तिर्न बाँकी राजस्व रकम रु. (२०६८ असार सम्मको) आयकर रु. : रोयल्टी रु. : १३ अन्तः शुल्क रु. : ८७ अन्य रु. : १३८ मू.अ.कर रु. : ६८ जम्मा रु. : (ज) अन्तिम लेखापरीक्षण भएको आर्थिक वर्ष : २०६६/६७ (झ) फछ्यौट गर्न बाँकी कूल बेरुजु रकम रु. : (ञ) आ.व. २०६६/६७ मा भएको बेरुजु फछ्यौट रकम रु. : (ट) कर्मचारी अवकास दायित्व : कोषको व्यवस्था गरिएको रकम रु. : ७०० कोषको व्यवस्था नगरिएको रकम रु. : ७६४८	
८	कर्मचारी संख्या : स्थाई ८९३ अस्थाई करार ६ अन्य जम्मा ८९९	
९	वर्तमानमा भइरहेका मुख्य मुख्य कार्य तथा भविष्यको कार्ययोजनाको छोटकरी विवरण : कारखानाले पुराना मेसिन बाट चुरोट उत्पादन तथा बिक्री गरिरहेको र वर्तमान माग अनुसार चुरोट उत्पादनका लागि स्रोतले भ्याएसम्म भइरहेको मेसिनहरुलाई आधुनिककरण गर्ने र नयाँ ब्राण्डहरुको लागि नया मेसिनहरु खरिद गर्ने कार्य योजनाहरु रहेको छ । कारखानाले प्रतिस्पर्धिसंग प्रतिस्पर्धा गर्न मेसिन तथा आधुनिक जनशक्तिका लागि विभिन्न योजनाहरु भविष्यमा ल्याई लागू गर्ने रहेको छ ।	

जनकपुर चुरोट कारखाना लि.

वित्तीय तथा भौतिक लक्ष्य प्रगति विवरण

क्र.सं.	विवरण	ईकाई	२०६७/६८		२०६८/६९		२०६९/७०
			वास्तविक	लक्ष्य प्राप्ति प्रतिशत	लक्ष्य	प्रगति अनुमान	लक्ष्य
	कूल उत्पादन क्षमता						
१	उत्पादन		०	०	०	०	०
	(क) विभिन्न ब्राण्डका चुरोट	लाख एम	३.७१	०	९.६२	०	९.६२
	(ख)		०	०	०	०	०
	(ग)		०	०	०	०	०
	(घ)		०	०	०	०	०
२	खरिद		०	०	०	०	०
	(क) (सूर्ती, कागज, प्याकिङ्ग सामग्री आदि)		०	०	०	०	०
	(ख)		०	०	०	०	०
	(ग)		०	०	०	०	०
	(घ)		०	०	०	०	०
३	विक्री		०	०	०	०	०
	(क) विभिन्न ब्राण्डका चुरोट	लाख एम	३.७१	०	९.६२	०	९.६२
	(ख)		०	०	०	०	०
	(ग)		०	०	०	०	०
	(घ)		०	०	०	०	०
४	जिन्सी मौज्जात (अन्तिम)	रु. लाख	९५०	०	१२००	०	१२००
५	कर्मचारी/कामदार		०	०	०	०	०
	(क) कर्मचारी (कार्यरत)	संख्या	८९९	०	८१४	८१३	७४८
	प्राविधिक	संख्या	३९०	०	३३४	३३३	३१०
	अप्राविधिक	संख्या	५०९	०	४८०	४८०	४३८
	स्थायीतर्फ	संख्या	८९३	०	८१४	८१३	७४८
	अधिकृत तह	संख्या	९८	०	८६	८६	७३
	सहायक तह	संख्या	७९५	०	७२८	७२७	६७५
	अस्थायी तर्फ	संख्या	०	०	०	०	०
	अधिकृत तह	संख्या	०	०	०	०	०
	सहायक तह	संख्या	०	०	०	०	०
	ज्यालादारी तर्फ	संख्या	२	०	०	०	०
	अधिकृत तह	संख्या	२	०	०	०	०
	सहायक तह	संख्या	०	०	०	०	०
	करार तर्फ	संख्या	४	०	०	०	०
	अधिकृत तह	संख्या	४	०	०	०	०
	सहायक तह	संख्या	०	०	०	०	०
	(ख) कामदार	संख्या	८९९	०	८१४	८१३	७४८
	स्थायी	संख्या	८९३	०	८१४	८१३	७४८
	अस्थायी	संख्या	०	०	०	०	०
	ज्यालादारी/करार	संख्या	६	०	०	०	०
	(ग) संचालक समिति	संख्या	७	०	७	७	७
६	डिलर/विक्रेता	संख्या	०	०	०	०	०

जनकपुर चुरोट कारखाना लि.

वित्तीय तथा भौतिक लक्ष्य प्रगति विवरण

क्र.सं.	विवरण	ईकाई	२०६७/६८		२०६८/६९		२०६९/७०
			वास्तविक	लक्ष्य प्राप्ति प्रतिशत	लक्ष्य	प्रगति अनुमान	लक्ष्य
	वित्तीय विवरण						
१	कूल संचालन आय	रु लाख	३८५६	०	१०००५	०	१०००५
२	कूल संचालन लागत	रु लाख	६११२	०	९३७०	३८३३	८९३९
३	संचालन नाफा/नोक्सान	रु लाख	(२२५६)	०	६३५	(३८३३)	१०६६
४	अन्य आय	रु लाख	७५	०	८०	२०	८०
५	खुद नाफा/नोक्सान (आयकर र वोनस व्यवस्था पछि)	रु लाख	(२१८१)	०	४२८	(३८१३)	६८६
६	प्रशासकीय खर्च	रु लाख	२०६९	०	२१४२	१९९२	१६५०
७	ढास कट्टी	रु लाख	४२	०	४०	४०	४०
८	अपलेखन खर्च	रु लाख	०	०	०	०	०
९	व्याज खर्च	रु लाख	३९५	०	३००	४००	४५०
१०	व्यवस्था वापतको खर्च	रु लाख	०	०	०	०	०
११	कूल स्थीर खर्च	रु लाख	३१५४	०	३२५१	३१५०	२५५०
१२	खुद स्थिर सम्पत्ति	रु लाख	३५५	०	४००	३५५	४००
१३	निर्माणधीन सम्पत्ति	रु लाख	०	०	०	०	०
१४	लगानी	रु लाख	५७५	०	६००	५८५	६८५
१५	चालु सम्पत्ति	रु लाख	६५९६	०	६१०४	४०९६	३७४६
१६	चालु दायित्व	रु लाख	२५००	०	२१००	३१२२	२०७४
१७	चालु पूँजि	रु लाख	४०९६	०	४००४	९७४	१६७२
१८	अपलेखन बाँकी खर्च	रु लाख	०	०	०	०	०
१९	संचित घाटा	रु लाख	१७०८	०	१२८०	५५२१	४८३५
२०	खुद पूँजि लगानी	रु लाख	४४५१	०	४४०४	१३२९	२०७२
२१	नेट वर्थ	रु लाख	(७५५)	०	(३२७)	(४५६८)	(३८२५)
२२	शेयर पूँजी	रु लाख	४०८	०	४०८	४०८	४०८
२३	पूँजीगत अनुदान	रु लाख	०	०	०	०	०
२४	संचित मुनाफा	रु लाख	०	०	०	०	०
२५	साधारण जगेडा	रु लाख	५४५	०	५४५	५४५	६०२
२६	शेयर होल्डर कोष	रु लाख	(७५५)	०	(३२७)	(४५६८)	(३८२५)
२७	दीर्घकालीन ऋण	रु लाख	५१३१	०	४६२१	५७३१	५७३१
२८	अल्पकालीन ऋण	रु लाख	०	०	०	०	०
२९	भुक्तान अवधि नाघेको ऋणको किस्ता	रु लाख	०	०	०	०	०
३०	अन्तिम आसामी बाँकी	रु लाख	२५०	०	२५०	२४५	२६०

जनकपुर चुरोट कारखाना लि.

वित्तीय तथा भौतिक लक्ष्य प्रगति विवरण

क्र.सं.	विवरण	ईकाई	२०६७/६८		२०६८/६९		२०६९/७०
			वास्तविक	लक्ष्य प्राप्ति प्रतिशत	लक्ष्य	प्रगति अनुमान	लक्ष्य
	वित्तीय सूचकाङ्क						
१	विक्रीको प्रतिफल	प्रतिशत	५८.५१	०	६.३५	०	१०.६५
२	ओभर अल सञ्चालन नाफा	प्रतिशत	४९	०	९.७२	२८६.९१	३३.११
३	इक्विटीको प्रतिफल	प्रतिशत	२८८.८७	०	१३०.८९	८३.४५	१७.९३
४	संचालन खर्च/कूल संचालन आय	प्रतिशत	१५८.५१	०	९३.६५	०	८९.३५
५	डेब्ट इक्विटी	अनुपात	०	०	०	०	०
६	डेब्ट कभरेज रेसियो	अनुपात	०	०	०	०	०
७	चालू सम्पत्ति/चालू दायित्व	अनुपात	२.६४	०	२.९१	१.३१	१.८१
८	तरलता (Quick Ratio)	अनुपात	२.२७	०	२.३४	१.०१	१.२३
९	स्थिर सम्पत्ति टर्नओभर	अनुपात	१०.८६	०	२५.०१	०	२५.०१
१०	मौज्दात टर्नओभर	अनुपात	४.०६	०	८.३४	०	८.३४
११	आसामी टर्नओभर	अनुपात	१५.४२	०	४०.०२	०	४०.०२
१२	औसत आसामी असूली	दिन	०	०	०	०	०
१३	कर्मचारी उत्पादकत्व (कूल संचालन आयमा)	रु. लाख	४.२९	०	१२.२९	०	१३.३८
१४	प्रशासकीय सिरोभार	प्रतिशत	५३.६६	०	२१.४१	०	१६.४९
१५	कामदार उत्पादकत्व (कूल उत्पादनमा)		९५१	०	२८८१	०	३१०५
१६	पार बिन्दु (BEP)		०	०	०	०	०
	(क) परिमाणमा		१३.०२	०	८.०५	०	६.७८
	(ख) मूल्यमा	रु. लाख	१३५४३	०	८३७०	०	७०५६
	अनुदान, ऋण तथा दायित्व		०	०	०	०	०
१	अनुदान प्राप्त	रु. लाख	०	०	०	०	०
	(क) नेपाल सरकारबाट	रु. लाख	०	०	०	०	०
	(ख) वैदेशिक दाताबाट	रु. लाख	०	०	०	०	०
२	ऋण	रु. लाख	०	०	०	०	०
	नेपाल सरकारतर्फ	रु. लाख	०	०	०	०	०
	(क) प्राप्त ऋण रकम	रु. लाख	२६००	०	१८५६	२२५६	२२५६
	(ख) चुक्ता गरेको ऋण रकम	रु. लाख	७४४	०	०	०	०
	बैंक तथा वित्तीय संस्था तर्फ	रु. लाख	०	०	०	०	०
	(क) प्राप्त ऋण रकम	रु. लाख	३६७५	०	३२७५	३४७५	३४७५
	(ख) चुक्ता गरेको ऋण रकम	रु. लाख	४००	०	०	०	०
	वैदेशिक दातातर्फ	रु. लाख	०	०	०	०	०
	(क) प्राप्त ऋण रकम	रु. लाख	०	०	०	०	०
	(ख) चुक्ता ऋण रकम	रु. लाख	०	०	०	०	०
	अन्य तर्फ	रु. लाख	०	०	०	०	०
	(क) प्राप्त रकम	रु. लाख	०	०	०	०	०
	(ख) चुक्ता गरेको रकम	रु. लाख	०	०	०	०	०
३	ऋण तथा दायित्व बाँकी रकम	रु. लाख	०	०	०	०	०
	(क) नेपाल सरकारलाई	रु. लाख	१८५६	०	१८५६	२२५६	२२५६
	(ख) बैंक तथा वित्तीय संस्थालाई	रु. लाख	३२७५	०	३२७५	३४७५	३४७५
	(ग) वैदेशिक दातालाई	रु. लाख	०	०	०	०	०
	(घ) अन्यलाई	रु. लाख	०	०	०	०	०

जनकपुर चुरोट कारखाना लि.

वित्तीय तथा भौतिक लक्ष्य प्रगति विवरण

क्र.सं.	विवरण	ईकाई	२०६७/६८		२०६८/६९		२०६९/७०
			वास्तविक	लक्ष्य प्राप्ति प्रतिशत	लक्ष्य	प्रगति अनुमान	लक्ष्य
४	नेपाल सरकारलाई बुझाएको	रु. लाख					
	(क) साँवा	रु. लाख					
	(ख) व्याज	रु. लाख					
	(ग) रोयल्टी	रु. लाख					
	(घ) लाभांस	रु. लाख					
	(ङ) आयकर	रु. लाख					
	(च) मूल्य अभिवृद्धि कर (VAT)	रु. लाख	७००		१२००		१२००
	(छ) अन्तः शुल्क	रु. लाख	७८८		३०००		३०००
	(ज) अन्य	रु. लाख	१९३		२००		२००
५	नेपाल सरकारलाई बुझाउन बाँकी	रु. लाख					
	(क) साँवा	रु. लाख					
	(ख) व्याज	रु. लाख					
	(ग) रोयल्टी	रु. लाख					
	(घ) लाभांस	रु. लाख	५५		५५		५५
	(ङ) आयकर	रु. लाख					
	(च) मूल्य अभिवृद्धि कर (VAT)	रु. लाख	६८		६८		६८
	(छ) अन्तः शुल्क	रु. लाख	८७		८७		८७
	(ज) अन्य	रु. लाख	१३.००				
६	शेयर स्वामित्व	रु. लाख					
	नेपाल सरकार	रु. लाख					
	संस्थान	रु. लाख					
	निजी क्षेत्र	रु. लाख	४०८		४०८	४०८	४०८
७	विविध						
	विदेशी मुद्रा	अ. डलर					
	(क) आयातमा खर्च भएको परिवर्त्य विदेशी मुद्रा	डलर लाख					
	(ख) निर्यातबाट आर्जित परिवर्त्य विदेशी मुद्रा	डलर लाख					
८	कोष व्यवस्था नभएका र संभावित (Contingent) दायित्व				इकाई	आ.व. ०६/७६८	
	(१) कोष व्यवस्था नभएको दायित्व :						
	(क) उपदान/निवृत्तिभरण				रु.लाख		४३७१.००
	(ख) संचयकोष				रु.लाख		०.००
	(ग) संचित विदा				रु.लाख		५७६.००
	(घ) शेयर बापत तिर्न बाँकी				रु.लाख		०.००
	(ङ) अन्य				रु.लाख		२७०१.००
	(२) संभावित दायित्व (Contingent Liability) :				रु.लाख		०.००
	(क) मुद्दा मामिला				रु.लाख		०.००
	(ख) धन जमानी				रु.लाख		०.००
	(ग) अन्य				रु.लाख		०.००

१	संस्थाको नाम : नेपाल औषधि लिमिटेड	
	ठेगाना : बबरमहल, काठमाण्डौ टेलिफोन नं. : ४२२१५१२, ४२२००७९ फ्याक्स नं. : ४२२६११६ email : nal@mail.com.np	सम्पर्क कार्यालय: टेलिफोन नं. : फ्याक्स नं. : email : Website : www.nepalaushadhi.org.np
२	गठन आदेश मिति : २०२५.०८.०३ स्थापना मिति : २०२९.०६.०१ संस्थापना सम्बन्धी कानून : कम्पनी ऐन, २०२१	
३	उद्देश्य : गुणस्तर औषधी उत्पादन गरी सुपथ मूल्यमा सर्वसुलभ रुपमा उपलब्ध गराउने र इमर्जेन्सी अवस्थाका जीवनरक्षक औषधिहरु उत्पादन गर्ने ।	
४	पूँजी संरचना : (रु. करोडमा) अधिकृत पूँजी रु. १५ जारी पूँजी रु. ८ चुक्ता पूँजी रु. ८	
५	कारोवार संचालन सम्बन्धी ऐन : कम्पनी ऐन, २०२१	
६	सम्पर्क मन्त्रालय : उद्योग मन्त्रालय	
७	वित्तीय अवस्था : (रु.लाखमा) (क) नाफा/नोक्सान आ.व. २०६७/६८ को खुद नम्फन/नोक्सान रु. : ८४८.०० आ.व. २०६७/६८ सम्मको सञ्चित नम्फन/नोक्सान रु. : ५६००.०० (ख) खुद सम्पत्ति (Networth) रु. : (३७३४.००) (ग) नेपाल सरकारलाई बुझाउनु पर्ने ऋणको साँवा व्याज : जम्मा भाका नाघेको साँवा रकम रु. : २३१८ साँवा रकम रु. : ५०० व्याज रकम रु. : ३०० व्याज रकम रु. : ३०० (घ) बैंक तथा वित्तीय संस्थालाई बुझाउनु पर्ने ऋणको साँवा व्याज : साँवा रकम रु. : ७०० व्याज रकम रु. : (ङ) संस्थाले गरेको लगानी : ऋण लगानी रकम रु. : १३.०२ शेयर लगानी रकम रु. : अन्य लगानी रकम रु. : (च) नेपाल सरकारलाई तिर्न बाँकी लाभांस रकम रु. : (छ) नेपाल सरकारलाई तिर्न बाँकी राजस्व रकम रु. (२०६७ असार सम्मको) आयकर रु. : रोयल्टी रु. : १५१ अन्तः शुल्क रु. : अन्य रु. : २६५४ मू.अ.कर रु. : जम्मा रु. : २८०५ (ज) अन्तिम लेखापरीक्षण भएको आर्थिक वर्ष : आ.व. २०६७/०६८ (झ) फछ्यौट गर्न बाँकी कूल बेरुजु रकम रु. : (ञ) आ.व. २०६६/६७ मा भएको बेरुजु फछ्यौट रकम रु. : (ट) कर्मचारी अवकास दायित्व : कोषको व्यवस्था गरिएको रकम रु. : कोषको व्यवस्था नगरिएको रकम रु. : १४००	
८	कर्मचारी संख्या : स्थाई २७५ अस्थाई करार ४ अन्य १ जम्मा २८०	
९	वर्तमानमा भैरहेका मुख्य मुख्य कार्य तथा भविष्यको कार्ययोजनाको छोटकरी विवरण : विगतको उत्पादन परिमाणलाई बृद्धि गरी उत्पादित औषधिहरुलाई निरन्तरता दिने सलाईन, डाइलासिस, जीवनजल, सिटामोल जस्ता औषधिहरुको माग पूर्ति गर्ने । राष्ट्रिय GMP लागु गरी उद्योग संचालन गर्ने ।	

नेपाल औषधि लिमिटेड

वित्तीय तथा भौतिक लक्ष्य प्रगति विवरण

क्र. सं.	विवरण	ईकाई	२०६७/६८		२०६८/६९		२०६९/७०
			वास्तविक	लक्ष्य प्राप्ति प्रतिशत	लक्ष्य	प्रगति अनुमान	लक्ष्य
	कुल उत्पादन क्षमता						
१	उत्पादन						
	(क) ट्याब्लेट	गोटा हजार	६३२	०.३१%			
	(ख) भोल तथा मल्हम	" "	८१	२३.५२%	६९		
	(ग) क्याप्सुल	" "					
	(घ) पाउडर । सस्पेन्सन	" "					
	(ङ) जीबनजल	प्याकेट हजार					
	(च) आई.भि. । ईएनटी	बोटल हजार	२९	४२३%			
	(छ)						
२	खरिद						
	(क) आन्तरिक खरिद	रु. लाख	१६				
	(ख) बाह्य खरिद	रु. लाख					
	(ग)						
३	बिक्री	रु. लाख	४३		६५		
	(क) ट्याब्लेट	गोटा हजार	१५५०				
	(ख) भोल तथा मल्हम	" "	५२				
	(ग) क्याप्सुल	" "					
	(घ) पाउडर । सस्पेन्सन	" "					
	(ङ) जिवनजल	प्याकेट हजार					
	(च) आई.भि. । ईएनटी	बोटल हजार	२९१५० लि.				
	(छ)						
४	जिन्सी भौज्दात (अन्तिम)	रु. लाख	२७६				
५	कर्मचारी/कामदार						
	(क) कर्मचारी (कार्यरत)	संख्या	२८०				
	प्राविधिक	संख्या	२४९				
	अप्राविधिक	संख्या	३१				
	स्थायीतर्फ	संख्या					
	अधिकृत तह	संख्या	३३				
	सहायक तह	संख्या	२४२				
	अस्थायी तर्फ	संख्या					
	अधिकृत तह	संख्या					
	सहायक तह	संख्या					
	ज्यालादारी तर्फ	संख्या					
	अधिकृत तह	संख्या					
	सहायक तह	संख्या					
	करार तर्फ	संख्या					
	अधिकृत तह	संख्या	२				
	सहायक तह	संख्या	२				
	(ख) कामदार	संख्या					
	स्थायी	संख्या					
	अस्थायी	संख्या					
	ज्यालादारी/करार	संख्या	१				
	(ग) संचालक समिति	संख्या	४				
६	डिलर/विक्रेता	संख्या	७०				

नेपाल औषधि लिमिटेड

वित्तीय तथा भौतिक लक्ष्य प्रगति विवरण

क्र. सं.	विवरण	ईकाई	२०६७/६८		२०६८/६९		२०६९/७०
			वास्तविक	लक्ष्य प्राप्ति प्रतिशत	लक्ष्य	प्रगति अनुमान	लक्ष्य
	वित्तीय विवरण						
१	कूल संचालन आय	रु लाख	४३	३.९४	६५		
२	कूल संचालन लागत	रु लाख	८९१				
३	संचालन नाफा/नोक्सान	रु लाख	(८४८)				
४	अन्य आय	रु लाख	१०८				
५	खुद नाफा/नोक्सान (आयकर र वोनस व्यवस्था पछि)	रु लाख	७४०				
६	प्रशासकीय खर्च	रु लाख	११९				
७	ढास कट्टी	रु लाख	१३		१३		१३
८	अपलेखन खर्च	रु लाख					
९	व्याज खर्च	रु लाख	२३६				
१०	व्यवस्था वापतको खर्च	रु लाख	९५				
११	कूल स्थिर खर्च	रु लाख					
१२	खुद स्थिर सम्पत्ति	रु लाख	२३०				
१३	निर्माणधीन सम्पत्ति	रु लाख					
१४	लगानी	रु लाख	१३		१३		१३
१५	चालु सम्पत्ति	रु लाख	५२५				
१६	चालु दायित्व	रु लाख	३५०७				
१७	चालु पूँज	रु लाख	३५०७				
१८	अपलेखन बाँकी खर्च	रु लाख					
१९	संचित घाटा	रु लाख	५६००				
२०	खुद पूँज लगानी	रु लाख					
२१	नेट वर्थ	रु लाख	(४५३५)				
२२	शेयर पूँजी	रु लाख	७५५		७५५		७५५
२३	पूँजीगत अनुदान	रु लाख	१८९		१८९		१८९
२४	संचित मुनाफा	रु लाख					
२५	साधारण जगेडा	रु लाख	६०		६०		६०
२६	शेयर होल्डर कोष	रु लाख					
२७	दीर्घकालीन ऋण	रु लाख	११०१				
२८	अल्पकालीन ऋण	रु लाख	६९५				
२९	भुक्तान अवधि नाघेको ऋणको किस्ता	रु लाख	५२२				
३०	अन्तिम आसामी बाँकी	रु लाख	१०५				

नेपाल औषधि लिमिटेड

वित्तीय तथा भौतिक लक्ष्य प्रगति विवरण

क्र. सं.	विवरण	ईकाई	२०६७/६८		२०६८/६९		२०६९/७०
			वास्तविक	लक्ष्य प्राप्ति प्रतिशत	लक्ष्य	प्रगति अनुमान	लक्ष्य
	वित्तीय सूचकांक						
१	विक्रीको प्रतिफल	प्रतिशत	(८८५)				
२	ओभर अल सञ्चालन नाफा	प्रतिशत	(२६.९०)				
३	इक्विटीको प्रतिफल	प्रतिशत	(७.४१)				
४	संचालन खर्च/कूल संचालन आय	प्रतिशत	(२०.७२)				
५	डेब्ट इक्विटी	अनुपात	(०.१५)				
६	डेब्ट कभरेज रेशियो	अनुपात	(१.३९)				
७	चालू सम्पत्ति/चालू दायित्व	अनुपात	(०.१४)				
८	तरलता (Quick Ratio)	अनुपात	(०.०७)				
९	स्थिर सम्पत्ति टर्नओभर	अनुपात	(०.३०)				
१०	मौज्दात टर्नओभर	अनुपात	(०.१५)				
११	आसामी टर्नओभर	अनुपात	(२.८६)				
१२	औसत आसामी असूली	दिन	१०३				
१३	कर्मचारी उत्पादकत्व (कूल संचालन आयमा)	रु. लाख	(०.१५)				
१४	प्रशासकीय सिरोभार	प्रतिशत	२७८				
१५	कामदार उत्पादकत्व (कूल उत्पादनमा)		२६४९				
१६	पार बिन्दु (BEP)						
	(क) परिमाणमा						
	(ख) मूल्यमा	रु. लाख					
	अनुदान, ऋण तथा दायित्व						
१	अनुदान प्राप्त	रु. लाख					
	(क) नेपाल सरकारबाट	रु. लाख					
	(ख) वैदेशिक दाताबाट	रु. लाख	२४९		२४९		२४९
२	ऋण	रु. लाख					
	नेपाल सरकारतर्फ	रु. लाख					
	(क) प्राप्त ऋण रकम	रु. लाख	२३१८				
	(ख) चुक्ता गरेको ऋण रकम	रु. लाख					
	बैंक तथा वित्तीय संस्था तर्फ	रु. लाख					
	(क) प्राप्त ऋण रकम	रु. लाख	६९५				
	(ख) चुक्ता गरेको ऋण रकम	रु. लाख			६९५		
	वैदेशिक दातातर्फ	रु. लाख					
	(क) प्राप्त ऋण रकम	रु. लाख					
	(ख) चुक्ता ऋण रकम	रु. लाख					
	अन्य तर्फ	रु. लाख					
	(क) प्राप्त रकम	रु. लाख					
	(ख) चुक्ता गरेको रकम	रु. लाख					
३	ऋण तथा दायित्व बाँकी रकम	रु. लाख					
	(क) नेपाल सरकारलाई	रु. लाख	२३१८				
	(ख) बैंक तथा वित्तीय संस्थालाई	रु. लाख	६९५				
	(ग) वैदेशिक दातालाई	रु. लाख					

नेपाल औषधि लिमिटेड

वित्तीय तथा भौतिक लक्ष्य प्रगति विवरण

क. सं.	विवरण	ईकाई	२०६७/६८		२०६८/६९		२०६९/७०
			वास्तविक	लक्ष्य प्राप्त प्रतिशत	लक्ष्य	प्रगति अनुमान	लक्ष्य
	(घ) अन्यलाई	रु. लाख					

नेपाल औषधि लिमिटेड

वित्तीय तथा भौतिक लक्ष्य प्रगति विवरण

क्र. सं.	विवरण	ईकाई	२०६७/६८		२०६८/६९		२०६९/७०
			वास्तविक	लक्ष्य प्राप्ति प्रतिशत	लक्ष्य	प्रगति अनुमान	लक्ष्य
४	नेपाल सरकारलाई बुझाएको	रु. लाख					
	(क) साँवा	रु. लाख					
	(ख) व्याज	रु. लाख					
	(ग) रोयल्टी	रु. लाख					
	(घ) लाभांस	रु. लाख					
	(ङ) आयकर	रु. लाख	१३				
	(च) मूल्य अभिवृद्धि कर (VAT)	रु. लाख	२				
	(छ) अन्तः शुल्क	रु. लाख					
	(ज) अन्य	रु. लाख					
५	नेपाल सरकारलाई बुझाउन बाँकी	रु. लाख					
	(क) साँवा	रु. लाख	२३१८				
	(ख) व्याज	रु. लाख	३३६				
	(ग) रोयल्टी	रु. लाख	१५१		१५१		१५१
	(घ) लाभांस	रु. लाख					
	(ङ) आयकर	रु. लाख					
	(च) मूल्य अभिवृद्धि कर (VAT)	रु. लाख					
	(छ) अन्तः शुल्क	रु. लाख					
	(ज) अन्य	रु. लाख					
६	शेयर स्वामित्व	रु. लाख					
	नेपाल सरकार	रु. लाख	७४७		७४७		७४७
	संस्थान	रु. लाख	७		७		७
	निजी क्षेत्र	रु. लाख					
७	विविध						
	विदेशी मुद्रा	अ. डलर					
	(क) आयातमा खर्च भएको परिवर्त्य विदेशी मुद्रा	डलर लाख					
	(ख) निर्यातबाट आर्जित परिवर्त्य विदेशी मुद्रा	डलर लाख					
८	कोष व्यवस्था नभएका र संभावित (Contingent) दायित्व				इकाई	आ.व. ०६७६८	
	(१) कोष व्यवस्था नभएको दायित्व :						
	(क) उपदान/निवृत्तिभरण				रु.लाख	८०२	
	(ख) संचयकोष				रु.लाख	२६२	
	(ग) संचित विदा				रु.लाख	२४१	
	(घ) शेयर बापत तिर्न बाँकी				रु.लाख		
	(ङ) अन्य (औषधि उपचार)				रु.लाख	३५५	
	(२) संभावित दायित्व (Contingent Liability) :				रु.लाख		
	(क) मुद्दा मामिला				रु.लाख		
	(ख) धन जमानी				रु.लाख		
	(ग) अन्य				रु.लाख		

१	संस्थाको नाम : उदयपुर सिमेण्ट उद्योग लि.	
	ठेगाना : त्रियुगा न.पा.वडा नं.११ जलजले, उदयपुर टेलिफोन नं. : ०३५-४२०२७५, ४२०२८६ फ्याक्स नं. : ०३५-४२०२८५ email : ucil01@ntc.net.np	सम्पर्क कार्यालय: अनामनगर, काठमाडौं टेलिफोन नं. : ४१०२६०३ फ्याक्स नं. : ४२६७००१ email : Website :
२	गठन आदेश मिति : स्थापना मिति : २०४४.०२.३१ संस्थापना सम्बन्धी कानून : कम्पनी ऐन, २०२१	
३	उद्देश्य : गुणस्तरीय सिमेण्ट उत्पादन गरी बिक्री वितरण गर्ने ।	
४	पूँजी संरचना : (रु. करोडमा) अधिकृत पूँजी रु. ४०० जारी पूँजी रु. ३६५ चुक्ता पूँजी रु. ३६५	
५	कारोवार संचालन सम्बन्धी ऐन : कम्पनी ऐन, २०६३	
६	सम्पर्क मन्त्रालय : उद्योग मन्त्रालय	
७	वित्तीय अवस्था : (रु.लाखमा) (क) नाफा/नोक्सान आ.व. २०६७/६८ को खुद सम्पत्ति/नोक्सान रु. : २१५५.०० आ.व. २०६७/६८ सम्पत्तिको सञ्चित सम्पत्ति/नोक्सान रु. : २३८५२.५५ (ख) खुद सम्पत्ति (Networth) रु. : १२६२७.९५ (ग) नेपाल सरकारलाई बुझाउनु पर्ने ऋणको साँवा व्याज : जम्मा भाका नाघेको साँवा रकम रु. : १७२५० साँवा रकम रु. : व्याज रकम रु. : ८८३९.३ व्याज रकम रु. : ८८३९.३ (घ) बैंक तथा वित्तीय संस्थालाई बुझाउनु पर्ने ऋणको साँवा व्याज : साँवा रकम रु. : व्याज रकम रु. : (ङ) संस्थाले गरेको लगानी : ऋण लगानी रकम रु. : ३४ शेयर लगानी रकम रु. : ७६.९५ अन्य लगानी रकम रु. : ५०० (च) नेपाल सरकारलाई तिर्न बाँकी लाभांश रकम रु. : (छ) नेपाल सरकारलाई तिर्न बाँकी राजस्व रकम रु. (२०६७ असार सम्मको) आयकर रु. : रोयल्टी रु. : अन्तः शुल्क रु. : अन्य रु. : मू.अ.कर रु. : जम्मा रु. : (ज) अन्तिम लेखापरीक्षण भएको आर्थिक वर्ष : २०६१/६२ (झ) फछ्यौट गर्न बाँकी कूल बेरजु रकम रु. : नगद बेरजु नभएको नीतिगत बेरजु रहेको (ञ) आ.व. २०६६/६७ मा भएको बेरजु फछ्यौट रकम रु. : (ट) कर्मचारी अवकास दायित्व : कोषको व्यवस्था गरिएको रकम रु. : १०४५.५१ कोषको व्यवस्था नगरिएको रकम रु. : ५००	
८	कर्मचारी संख्या : स्थाई ५२५ अस्थाई करार अन्य जम्मा ५२५	
९	वर्तमानमा भैरहेका मुख्य मुख्य कार्य तथा भविष्यको कार्ययोजनाको छोटकरी विवरण : १. उद्योगको वर्तमान पूँजीकरण रु.६,२०,४३ लाख अत्याधिक भएकोले पूनः पूँजीकरण गर्नुपर्ने । २. कारखाना संचालनमा आएको १८ वर्ष भई सकेको हुँदा कतिपय मेशिन तथा उपकरणहरु मर्मत तथा पूनः निर्माण/प्रतिस्थापन गर्नु पर्ने ।	

उदयपुर सिमेण्ट उद्योग लि.

वित्तीय तथा भौतिक लक्ष्य प्रगति विवरण

क्र. सं.	विवरण	ईकाई	२०६७/६८		२०६८/६९		२०६९/७०
			वास्तविक	लक्ष्य प्राप्ति	लक्ष्य	प्रगति अनुमान	लक्ष्य
	कुल उत्पादन क्षमता	मे. टन	२७७,२००.००		२७७,२००.००		२७७,२००.००
१	उत्पादन						
	(क) अर्डिनरी पोर्टलैण्ड सिमेण्ट	मे. टन	७४,०४७.३५	५३.४३	१३८,६००.००	७१,८१५.००	१३८,६००.००
	(ख) अर्डिनरी स्लैग सिमेण्ट	मे. टन					
	(ग) अर्डिनरी पोजलाना सिमेण्ट	मे. टन					
२	खरिद						
	(क) जिप्सम	मे. टन	२,११७.००	३५.२८	६,०००.००	६,०००.००	६,०००.००
	(ख) फलामे धाउ	मे. टन	-		३,८५०.००	३,८५०.००	
	(ग) बोरा	थान लाख	१७.००	६०.७१	२८.००	१६.००	२८.००
३	बिक्री						
	(क) अर्डिनरी पोर्टलैण्ड सिमेण्ट	मे. टन	७३,५२०.००	५३.०४	१३८,६००.००	७३,७००.००	१३८,६००.००
	(ख) अर्डिनरी स्लैग सिमेण्ट	मे. टन					
	(ग) अर्डिनरी पोजलाना सिमेण्ट	मे. टन					
४	जिन्सी मौज्दात (अन्तिम)	रु. लाख	१,१३३.००	१३६.००	१,१३३.००	१,१३३.००	१,१३३.००
५	कर्मचारी / कामदार						
	(क) कर्मचारी (कार्यरत)	संख्या	५४९.००		५२५.००	५२५.००	५२५.००
	प्राविधिक	संख्या	३९८.००		३७७.००	३७७.००	३७७.००
	अप्राविधिक	संख्या	१५१.००		१४८.००	१४८.००	१४८.००
	स्थायी तर्फ	संख्या	५४८.००		५२५.००	५२५.००	५२५.००
	अधिकृत तह	संख्या	१५४.००		१५४.००	१५४.००	१५४.००
	सहायक तह	संख्या	३९४.००		३७१.००	३७१.००	३७१.००
	अस्थायी तर्फ	संख्या					
	अधिकृत तह	संख्या					
	सहायक तह	संख्या					
	ज्यालादारी तर्फ	संख्या					
	अधिकृत तह	संख्या					
	सहायक तह	संख्या					
	करार तर्फ	संख्या					
	अधिकृत तह	संख्या					
	सहायक तह	संख्या					
	(ख) कामदार	संख्या					
	स्थायी	संख्या					
	अस्थायी	संख्या					
	ज्यालादारी / करार	संख्या					
	(ग) संचालक समिति	संख्या	७.००		७.००	७.००	७.००
६	डिलर / विक्रेता	संख्या	५५०.००		५५०.००	५५०.००	५५०.००

उदयपुर सिमेण्ट उद्योग लि.

वित्तीय तथा भौतिक लक्ष्य प्रगति विवरण

क्र. सं.	विवरण	ईकाई	२०६७/६८		२०६८/६९		२०६९/७०
			वास्तविक	लक्ष्य प्राप्ति	लक्ष्य	प्रगति अनुमान	लक्ष्य
	वित्तीय विवरण						
१	कूल संचालन आय	रु लाख	७,१६२.००	५३.०४	१३,५०१.००	७,४७३.००	१४,८८५.००
२	कूल संचालन लागत	रु लाख	९,३१७.००	६६.९४	१४,८६१.००	१०,१२७.००	१४,८१४.००
३	संचालन नाफा/नोक्सान	रु लाख	(२,१५५.००)	८१०.००	(१,३६०.००)	(२,६५४.००)	७१.००
४	अन्य आय	रु लाख	१६६.००	८०.१९	२५७.००	१७०.००	२५७.००
५	खुद नाफा/नोक्सान (आयकर र वोनस व्यवस्था पछि)	रु लाख	(१,९८९.००)	८९०.१९	(१,१०३.००)	(२,४८४.००)	३२८.००
६	प्रशासकीय खर्च	रु लाख	५६७.००	२९६.८५	७८३.००	५९७.००	७४०.००
७	ढास कट्टी	रु लाख	२,२४६.००	१००.००	२,३००.००	२,२५०.००	२,३००.००
८	अपलेखन खर्च	रु लाख					
९	व्याज खर्च	रु लाख	८७०.००	९९.४३	८७०.००	८७०.००	८७०.००
१०	व्यवस्था वापतको खर्च	रु लाख	४००.००	१६०.००	४७५.००	४७५.००	६००.००
११	कूल स्थीर खर्च	रु लाख	५,२०२.००	८९.६४	६,००१.००	५,९७०.००	६,००१.००
१२	खुद स्थीर सम्पत्ति	रु लाख	३०,३५६.००	९४.८६	२८,३६२.००	२८,३६२.००	२०८,९२८.००
१३	निर्माणधीन सम्पत्ति	रु लाख	१९.००	१००.००	१९.००	१९.००	१९.००
१४	लगानी	रु लाख	६११.००	१००.००	६११.००	६११.००	६११.००
१५	चालु सम्पत्ति	रु लाख	१०,३७२.००	७८.३९	१२,९८९.००	१२,९८९.००	३१,३१७.००
१६	चालु दायित्व	रु लाख	११,७६१.००	९९.५६	१३,१८८.००	१३,१८८.००	१३,१८८.००
१७	चालु पूँज	रु लाख	(१,३८९.००)	(२१.१७)	(१९९.००)	(१९९.००)	१८,१२९.००
१८	अपलेखन बाँकी खर्च	रु लाख					
१९	संचित घाटा	रु लाख	२३,८५२.००	९१.६५	२४,९५६.००	२४,९५६.००	२४,६२८.००
२०	खुद पूँज लगानी	रु लाख	६७,२७०.००	९९.१७	६९,८९३.००	६९,८९३.००	७०,२२१.००
२१	नेट वर्थ	रु लाख	१२,६२८.००	८४.८४	११,५२४.००	११,१२८.००	११,२००.००
२२	शेयर पूँजी	रु लाख	३६,४८१.००	१००.००	३६,४८१.००	३६,४८१.००	३६,४८१.००
२३	पूँजीगत अनुदान	रु लाख					२,०००.००
२४	संचित मुनाफा	रु लाख					
२५	साधारण जगेडा	रु लाख					
२६	शेयर होल्डर कोष	रु लाख	१२,६२८.००		११,५२५.००	११,५२५.००	११,८५३.००
२७	दीर्घकालीन ऋण	रु लाख	१७,२५०.००	९८.५५	१६,९००.००	१७,२५०.००	१७,०००.००
२८	अल्पकालीन ऋण	रु लाख					
२९	भुक्तान अवधि नाघेको ऋणको किस्ता	रु लाख					
३०	अन्तिम आसामी बाँकी	रु लाख					

उदयपुर सिमेण्ट उद्योग लि.

वित्तीय तथा भौतिक लक्ष्य प्रगति विवरण

क्र. सं.	विवरण	ईकाई	२०६७/६८		२०६८/६९		२०६९/७०
			वास्तविक	लक्ष्य प्राप्ति	लक्ष्य	प्रगति अनुमान	लक्ष्य
	वित्तीय सूचकांक						
१	विक्रीको प्रतिफल	प्रतिशत	(३०.०९)		(१०.०७)	(३५.५१)	०.४८
२	ओभर अल सञ्चालन नाफा	प्रतिशत	(२.९६)		(१.५८)	(३.५५)	०.४७
३	इक्विटीको प्रतिफल	प्रतिशत	(१५.७५)		(९.५७)	(२१.५५)	२.७७
४	संचालन खर्च/कूल संचालन आय	प्रतिशत	१३०.०९		११०.०७	१३५.५१	९९.५२
५	डेब्ट इक्विटी	अनुपात	१.३७		१.४७	१.५०	१.४३
६	डेब्ट कभरेज रेसियो	अनुपात					
७	चालू सम्पत्ति/चालू दायित्व	अनुपात	०.८८	०.७९	०.९८	०.९८	२.३७
८	तरलता (Quick Ratio)	अनुपात	०.२३		०.२२	०.२२	०.२२
९	स्थिर सम्पत्ति टर्नओभर	अनुपात	०.२३		०.४८	०.२६	०.०७
१०	मौज्दात टर्नओभर	अनुपात	६.३२		११.९२	६.६०	१३.१४
११	आसामी टर्नओभर	अनुपात					
१२	औसत आसामी असूली	दिन					
१३	कर्मचारी उत्पादकत्व (कूल संचालन आयमा)	रु. लाख	१६.९७		२८.३१	१९.२९	२८.२२
१४	प्रशासकीय सिरोभर	प्रतिशत	७.९२		५.८०	७.९९	४.९७
१५	कामदार उत्पादकत्व (कूल उत्पादनमा)						
१६	पार बिन्दु (BEP)						
	(क) परिमाणमा	मे. टन	१३९,२५७.००		१३६,९७६.००	१५१,०२२.००	१३८,२२९.००
	(ख) मूल्यमा	रु. लाख	१३,५६६.००		१४,७१२.००	१६,२२०.००	१४,८४६.००
	अनुदान, ऋण तथा दायित्व						
१	अनुदान प्राप्त	रु. लाख					
	(क) नेपाल सरकारबाट	रु. लाख					
	(ख) वैदेशिक दाताबाट	रु. लाख					
२	ऋण	रु. लाख					
	नेपाल सरकारतर्फ	रु. लाख					
	(क) प्राप्त ऋण रकम	रु. लाख	२५,५६२.००		२५,५६२.००	२५,५६२.००	२५,५६२.००
	(ख) चुक्ता गरेको ऋण रकम	रु. लाख	८,३१२.००		८,५७२.००	८,३१२.००	८,७१२.००
	बैंक तथा वित्तीय संस्था तर्फ	रु. लाख					
	(क) प्राप्त ऋण रकम	रु. लाख					
	(ख) चुक्ता गरेको ऋण रकम	रु. लाख					
	वैदेशिक दातातर्फ	रु. लाख					
	(क) प्राप्त ऋण रकम	रु. लाख					
	(ख) चुक्ता गरेको ऋण रकम	रु. लाख					
	अन्य तर्फ	रु. लाख					
	(क) प्राप्त रकम	रु. लाख					
	(ख) चुक्ता गरेको रकम	रु. लाख					
३	ऋण तथा दायित्व बाँकी रकम	रु. लाख					
	(क) नेपाल सरकारलाई	रु. लाख	१७,२५०.००		१६,९९०.००	१७,२५०.००	१६,८५०.००
	(ख) बैंक तथा वित्तीय संस्थालाई	रु. लाख					
	(ग) वैदेशिक दातालाई	रु. लाख					
	(घ) अन्यलाई	रु. लाख					

उदयपुर सिमेण्ट उद्योग लि.

वित्तीय तथा भौतिक लक्ष्य प्रगति विवरण

क्र. सं.	विवरण	ईकाई	२०६७/६८		२०६८/६९		२०६९/७०
			वास्तविक	लक्ष्य प्राप्ति	लक्ष्य	प्रगति अनुमान	लक्ष्य
४	नेपाल सरकारलाई बुझाएको	रु. लाख					
	(क) साँवा	रु. लाख	१५०.००		२५०.००		५००.००
	(ख) व्याज	रु. लाख	५०.००		२५०.००		५००.००
	(ग) रोयल्टी	रु. लाख	१२.००		१३.००	१२.००	१३.००
	(घ) लाभांस	रु. लाख	-		-	-	-
	(ङ) आयकर	रु. लाख	१२.००		-	-	-
	(च) मूल्य अभिवृद्धि कर (VAT)	रु. लाख	९४८.००		१,९६८.००	१,०२०.००	१,९६८.००
	(छ) अन्तः शुल्क	रु. लाख	१३०.००		२५०.००	१२९.००	२५०.००
	(ज) अन्य	रु. लाख					
५	नेपाल सरकारलाई बुझाउन बाँकी	रु. लाख					
	(क) साँवा	रु. लाख					
	(ख) व्याज	रु. लाख					
	(ग) रोयल्टी	रु. लाख					
	(घ) लाभांस	रु. लाख					
	(ङ) आयकर	रु. लाख					
	(च) मूल्य अभिवृद्धि कर (VAT)	रु. लाख					
	(छ) अन्तः शुल्क	रु. लाख					
	(ज) अन्य	रु. लाख					
६	शेयर स्वामित्व	रु. लाख					
	नेपाल सरकार	रु. लाख	३६,४८१.००		३६,४८१.००	३६,४८१.००	३६,४८१.००
	संस्थान	रु. लाख					
	निजी क्षेत्र	रु. लाख					
७	विविध						
	विदेशी मुद्रा	अ. डलर					
	(क) आयातमा खर्च भएको परिवर्त्य विदेशी मुद्रा	डलर लाख					
	(ख) निर्यातबाट अर्जित परिवर्त्य विदेशी मुद्रा	डलर लाख					
८	कोष व्यवस्था नभएका र संभावित (Contingent) दायित्व				ईकाई	आवा ०६६।६७	
	(१) कोष व्यवस्था नभएको दायित्व :						
	(क) उपदान/निवृत्तिभरण				रु.लाख		६००.००
	(ख) संचयकोष				रु.लाख		-
	(ग) संचित विदा				रु.लाख		३००.००
	(घ) शेयर बापत तिर्न बाँकी				रु.लाख		
	(ङ) अन्य				रु.लाख		
	(२) संभावित दायित्व (Contingent Liability) :				रु.लाख		
	(क) मुद्दा मामिला				रु.लाख		
	(ख) धन जमानी				रु.लाख		
	(ग) अन्य				रु.लाख		

१	संस्थाको नाम : नेपाल ओरिण्ड म्याग्नेसाईट प्रा. लि.	
	ठेगाना : वानेश्वर, काठमाडौं टेलिफोन नं. : फ्याक्स नं. : email :	सम्पर्क कार्यालय: वानेश्वर काठमाडौं टेलिफोन नं. : ००९७७-०१-४४६९७७० फ्याक्स नं. : ००९७७-०१-४४६६२८४९ email : Website :
२	गठन आदेश मिति : २०३५.१२.२५ स्थापना मिति : २०३५.१२.२५ संस्थापना सम्बन्धी कानून : कम्पनी ऐन, २०२१	
३	उद्देश्य : अमेरिकन कम्पनी हार्बिशन वाकरको प्रविधि अनुसार डि.बि.एम. उत्पादन गर्ने ।	
४	पूँजी संरचना : (रु. करोडमा) अधिकृत पूँजी रु. १०० जारी पूँजी रु. ५० चुक्ता पूँजी रु. ४५	
५	कारोवार संचालन सम्बन्धी ऐन : कम्पनी ऐन, कम्पनीको प्रबन्ध पत्रको नियमावली र कर्मचारी सेवा नियमावली	
६	सम्पर्क मन्त्रालय : उद्योग मन्त्रालय	
७	वित्तीय अवस्था : (रु लाखमा) (क) नाफा/नोक्सान आ.ब. २०६६/६७ को खुद नम्फन/नोक्सान रु. : ६४० आ.ब. २०६६/६७ सम्मको सञ्चित नम्फन/नोक्सान रु. : (३६८९६.००) (ख) खुद सम्पत्ति (Networth) रु. : (३२३९६.००) (ग) नेपाल सरकारलाई बुझाउनु पर्ने ऋणको साँवा व्याज : जम्मा भाका नाघेको साँवा रकम रु. : १०६२५ साँवा रकम रु. : १९८९ व्याज रकम रु. : ६८१८ व्याज रकम रु. : ६८१९ (घ) बैंक तथा वित्तीय संस्थालाई बुझाउनु पर्ने ऋणको साँवा व्याज : साँवा रकम रु. : ६४९ व्याज रकम रु. : १९१० (ङ) संस्थाले गरेको लगानी : ऋण लगानी रकम रु. : शेयर लगानी रकम रु. : अन्य लगानी रकम रु. : (च) नेपाल सरकारलाई तिर्न बाँकी लाभांस रकम रु. : (छ) नेपाल सरकारलाई तिर्न बाँकी राजस्व रकम रु. (२०६८ असार सम्मको) आयकर रु. : रोयल्टी रु. : अन्तः शुल्क रु. : अन्य रु. : ४ मू.अ.कर रु. : जम्मा रु. : (ज) अन्तिम लेखापरीक्षण भएको आर्थिक वर्ष : २०५७/०५८ (झ) फछ्यौट गर्न बाँकी कूल बेरुजु रकम रु. : (ञ) आ.ब. २०६६/६७ मा भएको बेरुजु फछ्यौट रकम रु. : (ट) कर्मचारी अवकास दायित्व : कोषको व्यवस्था गरिएको रकम रु. : कोषको व्यवस्था गरिएको छैन । कोषको व्यवस्था नगरिएको रकम रु. :	
८	कर्मचारी संख्या : स्थाई अस्थाई करार ९ अन्य जम्मा ९	
९	वर्तमानमा भैरहेका मुख्य मुख्य कार्य तथा भविष्यको कार्ययोजनाको छोटकरी विवरण : उद्योग संचालन गर्ने प्रायः निश्चित भईसकेको छ । उद्योग संचालन के कसरी र कस्तो प्रविधिबाट गर्ने भन्ने विषयमा सम्बन्धित पक्षहरूसँग छलफल भईरहेको ।	

नेपाल ओरिण्ड म्याग्नेसाईट प्रा. लि.

वित्तीय तथा भौतिक लक्ष्य प्रगति विवरण

क. सं.	विवरण	ईकाई	२०६७/६८		२०६८/६९		२०६९/७०
			वास्तविक	लक्ष्य प्राप्ति प्रतिशत	लक्ष्य	प्रगति अनुमान	लक्ष्य
	<u>कूल उत्पादन क्षमता</u>						
१	<u>उत्पादन</u>						
	(क) डि.बि.एम.	मे.टन					
	(ख) खरि पाउडर	मे.टन	१,३००		२,२००	१,२००	१,५००
	(ग)						
२	<u>खरिद</u>						
	(क)						
	(ख)						
	(ग)						
३	<u>बिक्री</u>						
	(क) डि.बि.एम.	मे.टन			२		
	(ख) खरी पाउडर	मे.टन	१,२९९		२,०००	५००	१,४००
	(ग)						
४	<u>जिन्सी मौज्जात (अन्तिम)</u>	रु. लाख	३११				
५	<u>कर्मचारी/कामदार</u>						
	(क) <u>कर्मचारी (कार्यरत)</u>	संख्या	६८		६७	७	१२
	प्राविधिक	संख्या	१३		१३	२	४
	अप्राविधिक	संख्या	५५		५४	५	८
	<u>स्थायीतर्फ</u>	संख्या					
	अधिकृत तह	संख्या					
	सहायक तह	संख्या					
	<u>अस्थायी तर्फ</u>	संख्या					
	अधिकृत तह	संख्या					
	सहायक तह	संख्या					
	<u>ज्यालादारी तर्फ</u>	संख्या					
	अधिकृत तह	संख्या					
	सहायक तह	संख्या					
	<u>करार तर्फ</u>	संख्या	६७		६७	७	१२
	अधिकृत तह	संख्या	७		७	४	५
	सहायक तह	संख्या	६०		६०	३	७
	(ख) <u>कामदार</u>	संख्या					
	स्थायी	संख्या					
	अस्थायी	संख्या					
	ज्यालादारी/करार	संख्या					
	(ग) <u>संचालक समिति</u>	संख्या	६		६	६	६
६	<u>डिलर/विक्रेता</u>	संख्या					

नेपाल ओरिण्ड म्याग्नेसाईट प्रा. लि.

वित्तीय तथा भौतिक लक्ष्य प्रगति विवरण

क. सं.	विवरण	ईकाई	२०६७/६८		२०६८/६९		२०६९/७०
			वास्तविक	लक्ष्य प्राप्ति प्रतिशत	लक्ष्य	प्रगति अनुमान	लक्ष्य
	वित्तीय विवरण						
१	कूल संचालन आय	रु लाख					
२	कूल संचालन लागत	रु लाख	७०६		८९८	८३३	९६३
३	संचालन नाफा/नोक्सान	रु लाख	(७०६)		(८०३)	(८३३)	(९६३)
४	अन्य आय	रु लाख	६६		९५	२८	७०
५	खुद नाफा/नोक्सान (आयकर र वोनस व्यवस्था पछि)	रु लाख	(६४०)		(८०३)	(८०५)	(८९३)
६	प्रशासकीय खर्च	रु लाख	१०४		९५	५२	६०
७	ढास कट्टी	रु लाख	४		३	४	३
८	अपलेखन खर्च	रु लाख					
९	व्याज खर्च	रु लाख	६०२		७५५	६३७	६७०
१०	व्यवस्था वापतको खर्च	रु लाख					
११	कूल स्थीर खर्च	रु लाख	३,५६७		८५३	३,५६७	३,५६७
१२	खुद स्थीर सम्पत्ति	रु लाख	३,१४२		३,१३७	३,१३८	३,१३५
१३	निर्माणधीन सम्पत्ति	रु लाख	७७१		७१०	७१०	७१०
१४	लगानी	रु लाख					
१५	चालु सम्पत्ति	रु लाख	१,३६२		१,१२५	१,१९१	१,२००
१६	चालु दायित्व	रु लाख	२५,४६४		२६,२३४	२५,४६४	२६,३५७
१७	चालु पूँज	रु लाख	(२४,१०२)		(२५,१०९)	(२४,२७३)	(२५,१५७)
१८	अपलेखन बाँकी खर्च	रु लाख					
१९	संचित घाटा	रु लाख	३६,८९६		३७,५७९	३७,७०२	३८,५९५
२०	खुद पूँज लगानी	रु लाख	(२०,१८९)		(२०,६०९)	(२०,३६५)	(२१,२५२)
२१	नेट वर्थ	रु लाख	(३२,३९६)		(३३,०७९)	(३३,२०२)	(३४,०९५)
२२	शेयर पूँजी	रु लाख	४,५००		४,५००	४,५००	४,५००
२३	पूँजीगत अनुदान	रु लाख					
२४	संचित मुनाफा	रु लाख					
२५	साधारण जगेडा	रु लाख					
२६	शेयर होल्डर कोष	रु लाख	(३२,३९६)		(३३,०७९)	(३३,२०२)	(३४,०९५)
२७	दीर्घकालीन ऋण	रु लाख	११,६९०		११,५७४	११,८७८	११,९८०
२८	अल्पकालीन ऋण	रु लाख	५१७		५१६	५००	५००
२९	भुक्तान अवधि नाघेको ऋणको किस्ता	रु लाख					
३०	अन्तिम आसामी बाँकी	रु लाख	१४		१०	१०	८

नेपाल ओरिण्ड म्याग्नेसाईट प्रा. लि.

वित्तीय तथा भौतिक लक्ष्य प्रगति विवरण

क. सं.	विवरण	ईकाई	२०६७/६८		२०६८/६९		२०६९/७०
			वास्तविक	लक्ष्य प्राप्ति प्रतिशत	लक्ष्य	प्रगति अनुमान	लक्ष्य
	वित्तीय सूचकांक						
१	विक्रीको प्रतिफल	प्रतिशत					
२	ओभर अल सञ्चालन नाफा	प्रतिशत					
३	इक्विटीको प्रतिफल	प्रतिशत					
४	संचालन खर्च/कूल संचालन आय	प्रतिशत					
५	डेब्ट इक्विटी	अनुपात					
६	डेब्ट कभरेज रेसियो	अनुपात					
७	चालू सम्पत्ति/चालू दायित्व	अनुपात					
८	तरलता (Quick Ratio)	अनुपात					
९	स्थिर सम्पत्ति टर्नओभर	अनुपात					
१०	मौज्दात टर्नओभर	अनुपात					
११	आसामी टर्नओभर	अनुपात					
१२	औसत आसामी असूली	दिन					
१३	कर्मचारी उत्पादकत्व (कूल संचालन आयमा)	रु. लाख					
१४	प्रशासकीय सिरोभार	प्रतिशत					
१५	कामदार उत्पादकत्व (कूल उत्पादनमा)						
१६	पार बिन्दु (BEP)						
	(क) परिमाणमा						
	(ख) मूल्यमा	रु. लाख					
	अनुदान, ऋण तथा दायित्व						
१	अनुदान प्राप्त	रु. लाख					
	(क) नेपाल सरकारबाट	रु. लाख					
	(ख) वैदेशिक दाताबाट	रु. लाख					
२	ऋण	रु. लाख					
	नेपाल सरकारतर्फ	रु. लाख					
	(क) प्राप्त ऋण रकम	रु. लाख	२२७		२००	१००	१००
	(ख) चुक्ता गरेको ऋण रकम	रु. लाख					
	बैंक तथा वित्तीय संस्था तर्फ	रु. लाख					
	(क) प्राप्त ऋण रकम	रु. लाख					
	(ख) चुक्ता गरेको ऋण रकम	रु. लाख					
	वैदेशिक दातातर्फ	रु. लाख					
	(क) प्राप्त ऋण रकम	रु. लाख					
	(ख) चुक्ता ऋण रकम	रु. लाख					
	अन्य तर्फ	रु. लाख					
	(क) प्राप्त रकम	रु. लाख					
	(ख) चुक्ता गरेको रकम	रु. लाख					
३	ऋण तथा दायित्व बाँकी रकम	रु. लाख					
	(क) नेपाल सरकारलाई	रु. लाख	१०,६२५		१०,७५४	११,१६२	११,७००
	(ख) बैंक तथा वित्तीय संस्थालाई	रु. लाख	६,२३९		३,६६८	६,२२५	६,२४०
	(ग) वैदेशिक दातालाई	रु. लाख	२०,३०७		२,२९२	२०,४१५	२०,४२०
	(घ) अन्यलाई	रु. लाख	५००		५१६	५००	५००

नेपाल ओरिण्ड म्याग्नेसाईट प्रा. लि.

वित्तीय तथा भौतिक लक्ष्य प्रगति विवरण

क. सं.	विवरण	ईकाई	२०६७/६८		२०६८/६९		२०६९/७०
			वास्तविक	लक्ष्य प्राप्ति प्रतिशत	लक्ष्य	प्रगति अनुमान	लक्ष्य
४	नेपाल सरकारलाई बुझाएको	रु. लाख					
	(क) साँवा	रु. लाख					
	(ख) व्याज	रु. लाख					
	(ग) रोयल्टी	रु. लाख					
	(घ) लाभांस	रु. लाख					
	(ङ) आयकर	रु. लाख					
	(च) मूल्य अभिवृद्धि कर (VAT)	रु. लाख	७			४	
	(छ) अन्तः शुल्क	रु. लाख					
	(ज) अन्य	रु. लाख				२	१
५	नेपाल सरकारलाई बुझाउन बाँकी	रु. लाख					
	(क) साँवा	रु. लाख	३,८०७		३,७९२	३,९०२	४,०००
	(ख) व्याज	रु. लाख	६,८१८		७,२५२	७,२६०	७,७००
	(ग) रोयल्टी	रु. लाख					
	(घ) लाभांस	रु. लाख					
	(ङ) आयकर	रु. लाख					
	(च) मूल्य अभिवृद्धि कर (VAT)	रु. लाख			८०	८२	८५
	(छ) अन्तः शुल्क	रु. लाख					
	(ज) अन्य	रु. लाख			२		
६	शेयर स्वामित्व	रु. लाख					
	नेपाल सरकार	रु. लाख	३,७५०		३,७५०	३,७५०	३,७५०
	संस्थान	रु. लाख					
	निजी क्षेत्र	रु. लाख	७५०		७५०	७५०	७५०
७	विविध						
	विदेशी मुद्रा	अ. डलर					
	(क) आयातमा खर्च भएको परिवर्त्य विदेशी मुद्रा	डलर लाख					
	(ख) निर्यातबाट आर्जित परिवर्त्य विदेशी मुद्रा	डलर लाख					
८	कोष व्यवस्था नभएका र संभावित (Contingent) दायित्व				इकाई	आ.व. ०६/७६८	
	(१) कोष व्यवस्था नभएको दायित्व :						
	(क) उपदान/निवृत्तिभरण				रु.लाख		
	(ख) संचयकोष				रु.लाख		
	(ग) संचित विदा				रु.लाख		
	(घ) शेयर बापत तिर्न बाँकी				रु.लाख		
	(ङ) अन्य				रु.लाख		
	(२) संभावित दायित्व (Contingent Liability) :				रु.लाख		
	(क) मुद्दा मामिला				रु.लाख		
	(ख) धन जमानी				रु.लाख		
	(ग) अन्य				रु.लाख		

आर्थिक वर्ष २०६६/२०६७ मा जग्गा विक्री गरिएको हुँदा पुजीगत लाभका कारणबाट नाफा देखिएको छ ।

१	संस्थाको नाम : कृषि सामग्री कम्पनी लि.	
	ठेगाना : कुलेश्वर, काठमाण्डौ	सम्पर्क कार्यालय:
	टेलिफोन नं. : ४२७९७५, ४२७९३६१	टेलिफोन नं. :
	फ्याक्स नं. : ४२७८७९०	फ्याक्स नं. :
	email : aicl@ntc.net.np.	email :
२	गठन आदेश मिति : २०५९.१.२५	Website :
	स्थापना मिति : २०५९.२.२१	
	संस्थापना सम्बन्धी कानून : कम्पनी ऐन, २०२१	
३	उद्देश्य : राष्ट्रिय आवश्यकता अनुसार विभिन्न प्रकारका रासायनिक, प्राङ्गारिक मल खरिद गरी विक्री वितरण गर्ने ।	
४	पूँजी संरचना : (रु. करोडमा)	
	अधिकृत पूँजी रु. ६०	जारी पूँजी रु. ५३.२५
		चुक्ता पूँजी रु. ४२.६३
५	कारोवार संचालन सम्बन्धी ऐन : कम्पनी ऐन २०६३	
६	सम्पर्क मन्त्रालय : कृषि विकास मन्त्रालय	
७	वित्तीय अवस्था : (रु.लाखमा)	
	(क) नाफा/नोक्सान	
	आ.व. २०६७/६८ को खुद नाफा/नोक्सान रु. :	१४१.००
	आ.व. २०६७/६८ सम्मको सञ्चित नाफा/नोक्सान रु. :	(६५५.०८)
	(ख) खुद सम्पत्ति (Networth) रु. : ९०८४.१५	
	(ग) नेपाल सरकारलाई बुझाउनु पर्ने ऋणको साँवा व्याज : छैन ।	
	जम्मा	भाका नाघेको
	साँवा रकम रु. : x	साँवा रकम रु. : x
	व्याज रकम रु. : x	व्याज रकम रु. : x
	(घ) बैंक तथा वित्तीय संस्थालाई बुझाउनु पर्ने ऋणको साँवा व्याज : छैन ।	
	साँवा रकम रु. : x	
	व्याज रकम रु. : x	
	(ङ) संस्थाले गरेको लगानी :	
	ऋण लगानी रकम रु. : ७४५.५२	
	शेयर लगानी रकम रु. : ५.४२	
	अन्य लगानी रकम रु. : ३,०५४.१२	
	(च) नेपाल सरकारलाई तिर्न बाँकी लाभांस रकम रु. : x	
	(छ) नेपाल सरकारलाई तिर्न बाँकी राजस्व रकम रु. (२०६७ असार सम्मको)	
	आयकर रु. : x	रोयल्टी रु. : x
	अन्तः शुल्क रु. : x	अन्य रु. : x
	मू.अ.कर रु. : x	जम्मा रु. : x
	(ज) अन्तिम लेखापरीक्षण भएको आर्थिक वर्ष : २०६६/६७	
	(झ) फछ्यौट गर्न बाँकी कूल बेरजु रकम रु. : ५१२.६९	
	(ञ) आ.व. २०६६/६७ मा भएको बेरजु फछ्यौट रकम रु. : ३२.३१	
	(ट) कर्मचारी अवकास दायित्व :	
	कोषको व्यवस्था गरिएको रकम रु. : १,३७३.२२	
	कोषको व्यवस्था नगरिएको रकम रु. : १,५९५.८५	
८	कर्मचारी संख्या :	
	स्थाई २१२	अस्थाई २५
		अन्य २५
		जम्मा २३७
९	वर्तमानमा भैरहेका मुख्य मुख्य कार्य तथा भविष्यको कार्ययोजनाको छोटकरी विवरण :	
	कम्पनीमा आ.व. ०६८/६९ मा निर्धारण भएको न्यूनतम १.५ लाख मे.टन रासायनिक मलखाद, प्राङ्गारिक मल १०,००० मे.टन र भोल मल १००० लिटर विक्री गर्ने कार्यक्रम रहेको । नेपाल सरकारको निर्देशन तथा प्राप्त अनुदानको आधारमा रासायनिक मलको आपूर्ति तथा विक्री वितरण कार्यक्रम सञ्चालन भईरहेको ।	

कृषि सामग्री कम्पनी लि.

वित्तीय तथा भौतिक लक्ष्य प्रगति विवरण

क. सं.	विवरण	ईकाई	२०६७/६८		२०६८/६९		२०६९/७०
			वास्तविक	लक्ष्य प्राप्ति प्रतिशत	लक्ष्य	प्रगति अनुमान	लक्ष्य
१	खरीद :						
	(क) यूरिया	मे. टन	८४,०९५	६४.६०	९०,०००.००	९०,०००.००	१२५,०००.००
	(ख) डि.ए.पि.	मे. टन	४७,०००	७२.३०	२१,५००.००	२१,५००.००	७०,०००.००
	(ग) कम्प्लेक्स	मे. टन					
	(घ) पोटास	मे. टन	२,५००	५०.००	०.०००	०.००	५,०००.०००
	(ड) एमोनियम सल्फेट	मे. टन			१०,०००.००	१०,०००.००	१५,०००.००
	(च)	मे. टन			१,०००.०००	५००.०००	५,०००.०००
२	विक्री :						
	(क) यूरिया	मे. टन	८५,१९१	७४.००	९३,०००.००	९३,०००.००	१२५,०००.००
	(ख) डि.ए.पि.	मे. टन	२२,०१९	३९.००	५३,०००.००	५३,०००.००	७०,०००.००
	(ग) कम्प्लेक्स	मे. टन			०.०००	०.०००	०.०००
	(घ) पोटास	मे. टन	२,८२०.६४०	७०.५०	४,०००.०००	४,०००.०००	५,०००.०००
	(ड) एमोनियम सल्फेट	मे. टन	०.०००		१०,०००.००	१०,०००.००	१५,०००.००
	(च) अन्य (बीउ विजन)	मे. टन	०.०००		१,०००.०००	१,०००.०००	५,०००.०००
	(च)	मे. टन					
३	जिन्सी मौज्दात (अन्तिम)	रु. लाख					
४	कर्मचारी/कामदार						
	(क) कर्मचारी (कार्यरत)	संख्या					
	प्राविधिक	संख्या	४		४		४
	अप्राविधिक	संख्या	२०८		२०८		२०८
	स्थायी तर्फ	संख्या					
	अधिकृत तह	संख्या	५४		५४		५४
	सहायक तह	संख्या	१०९		१०९		१०९
	अस्थायी तर्फ	संख्या					
	अधिकृत तह	संख्या					
	सहायक तह	संख्या					
	ज्यालादारी तर्फ	संख्या					
	अधिकृत तह	संख्या					
	सहायक तह	संख्या					
	करार तर्फ	संख्या					
	अधिकृत तह	संख्या					
	सहायक तह	संख्या			१५	१५	२०
	(ख) कामदार	संख्या					
	स्थायी	संख्या	४९		४९		४९
	अस्थायी	संख्या					
	ज्यालादारी/करार	संख्या	२५		२५		२५
	(ग) संचालक समिति	संख्या	५		५		५
५	डिलर/विक्रेता	संख्या	२,०४४		२,०४४		३,०००

कृषि सामग्री कम्पनी लि.

वित्तीय तथा भौतिक लक्ष्य प्रगति विवरण

क. सं.	विवरण	ईकाई	२०६७/६८		२०६८/६९		२०६९/७०
			वास्तविक	लक्ष्य प्राप्ति प्रतिशत	लक्ष्य	प्रगति अनुमान	लक्ष्य
	वित्तीय विवरण						
१	कूल संचालन आय	रु लाख	२३,२८१.००		३५,१०२.००		४६,८७५.००
२	कूल संचालन लागत	रु लाख	२३,१४०.००		३२,७०५.००		४४,२६७.००
३	संचालन नाफा/नोक्सान	रु लाख	१४१.००		२,३९६.००		२,६०७.००
४	अन्य आय	रु लाख	१,९२३.००		१,०७५.००		१,०७५.००
५	खुद नाफा/नोक्सान (आयकर र वोनस व्यवस्था पछि)	रु लाख	१,६७२.००		११,३९८.००		१,२८३.००
६	प्रशासकीय खर्च	रु लाख	१,३४१.००		१,७००.००		१,७००.००
७	ढास कट्टी	रु लाख	१०६.००		१००.००		१००.००
८	अपलेखन खर्च	रु लाख	०.००				
९	व्याज खर्च	रु लाख	१६४.००				
१०	व्यवस्था बापतको खर्च	रु लाख	०.००				
११	कूल स्थीर खर्च	रु लाख	०.००				
१२	खुद स्थीर सम्पत्ति	रु लाख	७,५५०.००		७,८०३.००		७,७०३.००
१३	निर्माणधीन सम्पत्ति	रु लाख	१४.००				
१४	लगानी	रु लाख	१,३७८.००		१,८७८.००		२,११३.००
१५	चालु सम्पत्ति	रु लाख	२०,७८२.००		८,४३०.००		८,७०१.००
१६	चालु दायित्व	रु लाख	२०,६४१.००		८,७१४.००		७,८८६.००
१७	चालु पूँजि	रु लाख	१४१.००		-२८४.००		८१५.००
१८	अपलेखन बाँकी खर्च	रु लाख	०.००		०.००		
१९	संचित घाटा	रु लाख	६५५.००				
२०	खुद पूँजि लगानी	रु लाख	७,७०५.००		७,५१९.००		६,८८८.००
२१	नेट वर्थ	रु लाख	९,०८३.००		१०,२२३.००		११,५०७.००
२२	शेयर पूँजी	रु लाख	४,२६३.००		४,२६३.००		४,२६३.००
२३	पूँजीगत अनुदान	रु लाख					
२४	संचित मुनाफा	रु लाख					
२५	साधारण जगेडा	रु लाख					
२६	शेयर होल्डर कोष	रु लाख					
२७	दीर्घकालीन ऋण	रु लाख	९,०८३.००				
२८	अल्पकालीन ऋण	रु लाख					
२९	भुक्तान अवधि नाघेको ऋणको किस्ता	रु लाख					
३०	अन्तिम आसामी बाँकी	रु लाख	२,४४७.००		१,५९१.००		१,५९०.००

कृषि सामग्री कम्पनी लि.

वित्तीय तथा भौतिक लक्ष्य प्रगति विवरण

क. सं.	विवरण	ईकाई	२०६७/६८		२०६८/६९		२०६९/७०
			वास्तविक	लक्ष्य प्राप्ति प्रतिशत	लक्ष्य	प्रगति अनुमान	लक्ष्य
	वित्तीय सूचकाङ्क						
१	विक्रीको प्रतिफल	प्रतिशत					
२	ओभर अल सञ्चालन नाफा	प्रतिशत					
३	इक्विटीको प्रतिफल	प्रतिशत					
४	संचालन खर्च/कूल संचालन आय	प्रतिशत					
५	डेब्ट इक्विटी	अनुपात					
६	डेब्ट कभरेज रेशियो	अनुपात					
७	चालू सम्पत्ति/चालू दायित्व	अनुपात					
८	तरलता (Quick Ratio)	अनुपात					
९	स्थिर सम्पत्ति टर्नओभर	अनुपात					
१०	मौज्दात टर्नओभर	अनुपात					
११	आसामी टर्नओभर	अनुपात					
१२	औसत आसामी असूली	दिन					
१३	कर्मचारी उत्पादकत्व (कूल संचालन आयमा)	रु. लाख					
१४	प्रशासकीय सिरोभार	प्रतिशत					
१५	कामदार उत्पादकत्व (कूल उत्पादनमा)						
१६	पार बिन्दु (BEP)						
	(क) परिमाणमा						
	(ख) मूल्यमा	रु. लाख					
	अनुदान, ऋण तथा दायित्व						
१	अनुदान प्राप्त	रु. लाख					
	(क) नेपाल सरकारबाट	रु. लाख	२६,८००.००	१००.००	२९,३००.००	१००.००	३५,०००.००
	(ख) वैदेशिक दाताबाट	रु. लाख					
२	ऋण	रु. लाख					
	नेपाल सरकारतर्फ	रु. लाख					
	(क) प्राप्त ऋण रकम	रु. लाख					
	(ख) चुक्ता गरेको ऋण रकम	रु. लाख					
	बैंक तथा वित्तीय संस्था तर्फ	रु. लाख					
	(क) प्राप्त ऋण रकम	रु. लाख					
	(ख) चुक्ता गरेको ऋण रकम	रु. लाख					
	वैदेशिक दातातर्फ	रु. लाख					
	(क) प्राप्त ऋण रकम	रु. लाख					
	(ख) चुक्ता ऋण रकम	रु. लाख					
	अन्य तर्फ	रु. लाख					
	(क) प्राप्त रकम	रु. लाख					
	(ख) चुक्ता गरेको रकम	रु. लाख					
३	ऋण तथा दायित्व बाँकी रकम	रु. लाख					
	(क) नेपाल सरकारलाई	रु. लाख					
	(ख) बैंक तथा वित्तीय संस्थालाई	रु. लाख					
	(ग) वैदेशिक दातालाई	रु. लाख					
	(घ) अन्यलाई	रु. लाख					

कृषि सामग्री कम्पनी लि.

वित्तीय तथा भौतिक लक्ष्य प्रगति विवरण

क. सं.	विवरण	ईकाई	२०६७/६८		२०६८/६९		२०६९/७०
			वास्तविक	लक्ष्य प्राप्ति प्रतिशत	लक्ष्य	प्रगति अनुमान	लक्ष्य
४	नेपाल सरकारलाई बुझाएको	रु. लाख					
	(क) साँवा	रु. लाख					
	(ख) व्याज	रु. लाख					
	(ग) रोयल्टी	रु. लाख					
	(घ) लाभांस	रु. लाख					
	(ङ) आयकर	रु. लाख					
	(च) मूल्य अभिवृद्धि कर (VAT)	रु. लाख					
	(छ) अन्तः शुल्क	रु. लाख					
	(ज) अन्य	रु. लाख					
५	नेपाल सरकारलाई बुझाउन बाँकी	रु. लाख					
	(क) साँवा	रु. लाख					
	(ख) व्याज	रु. लाख					
	(ग) रोयल्टी	रु. लाख					
	(घ) लाभांस	रु. लाख					
	(ङ) आयकर	रु. लाख					
	(च) मूल्य अभिवृद्धि कर (VAT)	रु. लाख					
	(छ) अन्तः शुल्क	रु. लाख					
	(ज) अन्य	रु. लाख					
६	शेयर स्वामित्व	रु. लाख					
	नेपाल सरकार	रु. लाख	४,९४३.००		४,९४३.००		४,९४३.००
	संस्थान	रु. लाख	९२०.००		९२०.००		९२०.००
	निजी क्षेत्र	रु. लाख	०.००		०.००		०.००
७	विविध						
	विदेशी मुद्रा	अ. डलर					
	(क) आयातमा खर्च भएको परिवर्त्य विदेशी मुद्रा	डलर लाख					
	(ख) निर्यातबाट आर्जित परिवर्त्य विदेशी मुद्रा	डलर लाख					
८	कोष व्यवस्था नभएका र संभावित (Contingent) दायित्व				इकाई	आ.व. ०६/७६८	
	(१) कोष व्यवस्था नभएको दायित्व :						
	(क) उपदान/निवृत्तिभरण				रु.लाख	१५९५.००	
	(ख) संचयकोष				रु.लाख		
	(ग) संचित विदा				रु.लाख		
	(घ) शेयर बापत तिर्न बाँकी				रु.लाख		
	(ङ) अन्य				रु.लाख		
	(२) संभावित दायित्व (Contingent Liability) :				रु.लाख		
	(क) मुद्रा मामिला				रु.लाख	१०.००	
	(ख) धन जमानी				रु.लाख		
	(ग) अन्य				रु.लाख		

१	संस्थाको नाम : राष्ट्रिय बीउ बिजन कम्पनी लि.	
	ठेगाना : कुलेश्वर, काठमाण्डौ टेलिफोन नं. : ४२७९२०७, ४२७९५८७, ४२७८४५३ फ्याक्स नं. : ४२७९५८७ email : nscltd@ntc.net.np	सम्पर्क कार्यालय: राष्ट्रिय बीउ बिजन कम्पनी लि० टेलिफोन नं. : ४२७९२०७, ४२७९५८७, ४२७८४५३ फ्याक्स नं. : ४२७९५८७ email : nscltd@ntc.net.np Website : nscompany@gov.np
२	गठन आदेश मिति : २०५९.०१.१९ स्थापना मिति : २०५९.०१.२५ संस्थापना सम्बन्धी कानून : कम्पनी ऐन, २०२१	
३	उद्देश्य : राष्ट्रिय स्तरमा बीउ बिजन उत्पादन, प्रशोधन र बिक्री बितरण गर्ने ।	
४	पूजी संरचना : (रु. करोडमा) अधिकृत पूजी रु. १५ जारी पूजी रु. १२ चुक्ता पूजी रु. ११	
५	कारोबार संचालन सम्बन्धी ऐन : कम्पनी ऐन, २०६३	
६	सम्पर्क मन्त्रालय : कृषि विकास मन्त्रालय	
७	वित्तीय अवस्था : (रु. लाखमा) (क) नाफा/नोकसान आ.व. २०६७/६८ को खुद नाफा रु. : २५ आ.व. २०६७/६८ सम्मको सञ्चित नाफा/नोकसान रु. : २१५.५ (ख) खुद सम्पत्ति (Networth) रु. : १४००.६६ (ग) नेपाल सरकारलाई बुझाउनु पर्ने ऋणको साँवा व्याज : जम्मा भाका नाघेको साँवा रकम रु. : साँवा रकम रु. : व्याज रकम रु. : व्याज रकम रु. : (घ) बैंक तथा वित्तीय संस्थालाई बुझाउनु पर्ने ऋणको साँवा व्याज : साँवा रकम रु. : व्याज रकम रु. : (ङ) संस्थाले गरेको लगानी : ऋण लगानी रकम रु. : शेयर लगानी रकम रु. : अन्य लगानी रकम रु. : (च) नेपाल सरकारलाई तिर्न बाँकी लाभांस रकम रु. : (छ) नेपाल सरकारलाई तिर्न बाँकी राजस्व रकम रु. (२०६८ असार सम्मको) आयकर रु. : रोयल्टी रु. : अन्तः शुल्क रु. : अन्य रु. : मू.अ.कर रु. : जम्मा रु. : (ज) अन्तिम लेखापरीक्षण भएको आर्थिक वर्ष : २०६७/०६८ (झ) फछ्यौट गर्न बाँकी कूल बेरुजु रकम रु. : (ञ) आ.व. २०६५/६६ मा भएको बेरुजु फछ्यौट रकम रु. : (ट) कर्मचारी अवकास दायित्व : कोषको व्यवस्था गरिएको रकम रु. : ९०७.१९ कोषको व्यवस्था नगरिएको रकम रु. : १८.२८	
८	कर्मचारी संख्या : स्थाई ३८ अस्थाई ३५ करार अन्य जम्मा ७३	
९	वर्तमानमा भैरहेका मुख्य मुख्य कार्य तथा भविष्यको कार्ययोजनाको छोटकरी विवरण : क) कम्पनीको ९ वटा कार्यालय मार्फत गुणस्तरयुक्त बीउ बिजन बिक्री गर्ने क्रममा आ.व.२०६७/६८ मा ४२१०.९९५ मे.टन बीउ बिजन बिक्री भएको छ। आगामी वर्ष २०६८/६९ र २०७०/०७१ मा क्रमशः ५४१४.१०० र ७४०४.९०० मे.टन बीउ बिजन बिक्री गर्ने लक्ष रहेको छ। ख) सेवा र परीमाण बढाउनको लागि जगोडा बीउ भण्डारण गर्ने तर्फ प्रयास/प्रयत्न भईरहेको छ।	

राष्ट्रीय बीउ बिजन कम्पनी लि.

वित्तीय तथा भौतिक लक्ष्य प्रगति विवरण

क. सं.	विवरण	ईकाई	२०६७/६८		२०६८/६९		२०६९/७०
			वास्तविक	लक्ष्य प्राप्ति प्रतिशतमा	लक्ष्य	प्रगति अनुमान	लक्ष्य
१	खरीद :						
	(क) धान	मे.टन	१,१०३.५८२	६६.६२८१	३,०००.०००		३,०००.०००
	(ख) गहुँ	मे.टन	३,८३५.९४८	८५.२४३०	५,०८०.०००		३,०००.०००
	(ग) मकै	मे.टन	०.८४०	४.२०००	१००.०००		१००.०००
	(घ) तरकारी	मे.टन	०.२७४	०.०२८०	५.०००		५.०००
	(ङ) मुसुरो	मे.टन	२५.२००	२८.००००	१००.०००		१५.०००
	(च) जुट	मे.टन			१०.०००		२.०००
	(छ) तोरी	मे.टन	२.३०१	७.५४४०	१५.०००		७.०००
	(ज) ढैँचा	मे.टन	१.६७६	१११.७३३०	१५.०००		
	(झ) घाँसे बीउ	मे.टन			५.०००		२.०००
	(ञ) राजमा	मे.टन			११.०००		१०.०००
२	विक्री						
	(क) धान	मे.टन	१,२०९.०८४	७२.६१७०	३,०००.०००		३,०००.०००
	(ख) गहुँ	मे.टन	२,९८२.५५९	९६.२११०	२,२००.०००		४,२००.०००
	(ग) मकै	मे.टन	०.८४०	४.२०००	१००.०००		१०१.०००
	(घ) तरकारी	मे.टन	०.७४७	९.५७६०	५.०००		५.०००
	(ङ) मुसुरो	मे.टन	१२.७२६	४५.४५००	५१.७००		७५.३००
	(च) जुट	मे.टन			१०.०००		२.०००
	(छ) तोरी	मे.टन	३.०२३	४४.४५५०	१६.४००		९.६००
	(ज) ढैँचा	मे.टन	१.८३६	४५.९०००			
	(झ) घाँसे बीउ	मे.टन			१५.०००		२.०००
	(ञ) राजमा				१६.०००		१०.०००
३	जिन्सी मौज्जात (अन्तिम)	रु. लाख	१,०३८		१,२५८		१,१६१
४	कर्मचारी/कामदार						
	(क) कर्मचारी (कार्यरत)	संख्या					
	प्राविधिक	संख्या	२९		२९		२९
	अप्राविधिक	संख्या	४४		४४		४४
	स्थायीतर्फ	संख्या					
	अधिकृत तह	संख्या	२४		२४		२४
	सहायक तह	संख्या	२०		२०		२०
	अस्थायी तर्फ	संख्या					
	अधिकृत तह	संख्या					
	सहायक तह	संख्या					
	ज्यालादारी तर्फ	संख्या					
	अधिकृत तह	संख्या					
	सहायक तह	संख्या	२२		२२		२२
	करार तर्फ	संख्या					
	अधिकृत तह	संख्या	१		१		१
	सहायक तह	संख्या	६		६		६
	(ख) कामदार	संख्या					
	स्थायी	संख्या					
	अस्थायी	संख्या					
	ज्यालादारी/करार	संख्या					
	(ग) संचालक समिति	संख्या					
५	डिलर/विक्रेता	संख्या					

राष्ट्रीय बीउ बिजन कम्पनी लि.

वित्तीय तथा भौतिक लक्ष्य प्रगति विवरण

क. सं.	विवरण	ईकाई	२०६७/६८		२०६८/६९		२०६९/७०
			वास्तविक	लक्ष्य प्राप्ति प्रतिशतमा	लक्ष्य	प्रगति अनुमान	लक्ष्य
	वित्तीय विवरण						
१	कूल संचालन आय	रु लाख	१,८१८.०००	९२.३७००	२,३५०.०००		२,७२५.०००
२	कूल संचालन लागत	रु लाख	२,१३६.०००	७९.७३००	१,९०२.०००		२,२०४.०००
३	संचालन नाफा/नोक्सान	रु लाख	(३१८)	४२.५९००	(४९)		२०
४	अन्य आय	रु लाख	१०७.०००	१६४.६९००	५५.०००		५५.०००
५	खुद नाफा/नोक्सान (आयकर र बोनस व्यवस्था पछि)	रु लाख	४२.०००	१०२.४३००	१३.०००		७५.०००
६	प्रशासकीय खर्च	रु लाख	५९४.०००	६६.८३००	४९५.०००		५०५.०००
७	ढास कट्टी	रु लाख	२६.०००	१०३.८४००	२७.०००		२८.०००
८	अपलेखन खर्च	रु लाख					
९	व्याज खर्च	रु लाख	५.०००	६२.२०००			
१०	व्यवस्था वापतको खर्च	रु लाख					
११	कूल स्थिर खर्च	रु लाख					
१२	खुद स्थिर सम्पत्ति	रु लाख	७०५.०००	९८.४५००	७०५.०००		७४०.०००
१३	निर्माणधीन सम्पत्ति	रु लाख					
१४	लगानी	रु लाख	५०६.०००	९४.४६००	४६९.०००		५९९.०००
१५	चालु सम्पत्ति	रु लाख	१,३७५.०००	८८.७३००	१,३७५.०००		१,३०७.०००
१६	चालु दायित्व	रु लाख	१,१७२.०००	७९.६७००	१,१७२.०००		१,२०९.०००
१७	चालु पूँजि	रु लाख	२०३	४२.७७००	५९.०००		६२.०००
१८	अपलेखन बाँकी खर्च	रु लाख					
१९	संचित घाटा	रु लाख					
२०	खुद पूँजि लगानी	रु लाख	९०८.०००				
२१	नेट बर्थ	रु लाख	१,४१४.०००	९९.३५००	१,४१३.०००		१,४८९.०००
२२	शेयर पूँजी	रु लाख	१,१८५.०००	१००.००००	१,१८५.०००		१,१८५.०००
२३	पूँजीगत अनुदान	रु लाख					
२४	संचित मुनाफा	रु लाख	२९५.०००	१०४.३६००	२२८.०००		३०४.०००
२५	साधारण जगेडा	रु लाख					
२६	शेयर होल्डर कोष	रु लाख					
२७	दीर्घकालीन ऋण	रु लाख					
२८	अल्पकालीन ऋण	रु लाख					
२९	भुक्तान अवधि नाघेको ऋणको किस्ता	रु लाख					
३०	अन्तिम आसामी बाँकी	रु लाख	१०.०००		३.०००		४.०००

राष्ट्रीय बीउ बिजन कम्पनी लि.

वित्तीय तथा भौतिक लक्ष्य प्रगति विवरण

क. सं.	विवरण	ईकाई	२०६७/६८		२०६८/६९		२०६९/७०
			वास्तविक	लक्ष्य प्राप्ति प्रतिशतमा	लक्ष्य	प्रगति अनुमान	लक्ष्य
	वित्तीय सूचकाङ्क						
१	विक्रीको प्रतिफल	प्रतिशत	(२.७५०)		(१.७४४)		०.७३३
२	ओभर अल सञ्चालन नाफा	प्रतिशत	४.७५१		१.७१९		९.३५१
३	इक्विटीको प्रतिफल	प्रतिशत	३.५४४		१.०९७		६.३२९
४	सञ्चालन खर्च/कूल सञ्चालन आय	प्रतिशत	०.३२६		०.२१०		०.१८५
५	डेब्ट इक्विटी	अनुपात					
६	डेब्ट कभरेज रेसियो	अनुपात					
७	चालू सम्पत्ति/चालू दायित्व	अनुपात	१.१५०		१.१७३		१.०८८
८	तरलता (Quick Ratio)	अनुपात	०.२५९		०.०९९		०.१२१
९	स्थिर सम्पत्ति टर्नओभर	अनुपात	२.५५६		३.३३३		३.६८२
१०	मौज्दात टर्नओभर	अनुपात	१.७५१		१.८६८		२.३४७
११	आसामी टर्नओभर	अनुपात	१५.५३८		३७.९०३		३४.४९३
१२	औसत आसामी असूली	दिन					
१३	कर्मचारी उत्पादकत्व (कूल सञ्चालन आयमा)	रु. लाख	२४.९०४		३२.१९१		३७.३२८
१४	प्रशासकीय सिरोभार	प्रतिशत	३२.६७३		२१.०६३		१८.५३२
१५	कामदार उत्पादकत्व (कूल उत्पादनमा)						
१६	पार बिन्दु (BEP)						
	(क) परिमाणमा						
	(ख) मूल्यमा	रु. लाख					
	अनुदान, ऋण तथा दायित्व						
१	अनुदान प्राप्त	रु. लाख					
	(क) नेपाल सरकारबाट	रु. लाख	५०		५०		५०
	(ख) वैदेशिक दाताबाट	रु. लाख					
२	ऋण	रु. लाख					
	नेपाल सरकारतर्फ	रु. लाख					
	(क) प्राप्त ऋण रकम	रु. लाख					
	(ख) चुक्ता गरेको ऋण रकम	रु. लाख					
	बैंक तथा वित्तीय संस्था तर्फ	रु. लाख					
	(क) प्राप्त ऋण रकम	रु. लाख	२००.०००				
	(ख) चुक्ता गरेको ऋण रकम	रु. लाख	२००.०००				
	वैदेशिक दातातर्फ	रु. लाख					
	(क) प्राप्त ऋण रकम	रु. लाख					
	(ख) चुक्ता ऋण रकम	रु. लाख					
	अन्य तर्फ	रु. लाख					
	(क) प्राप्त रकम	रु. लाख					
	(ख) चुक्ता गरेको रकम	रु. लाख					
३	ऋण तथा दायित्व बाँकी रकम	रु. लाख					
	(क) नेपाल सरकारलाई	रु. लाख					
	(ख) बैंक तथा वित्तीय संस्थालाई	रु. लाख					
	(ग) वैदेशिक दातालाई	रु. लाख					
	(घ) अन्यलाई	रु. लाख					

राष्ट्रीय बीउ बिजन कम्पनी लि.

वित्तीय तथा भौतिक लक्ष्य प्रगति विवरण

क. सं.	विवरण	ईकाई	२०६७/६८		२०६८/६९		२०६९/७०
			वास्तविक	लक्ष्य प्राप्ति प्रतिशतमा	लक्ष्य	प्रगति अनुमान	लक्ष्य
४	नेपाल सरकारलाई बुझाएको	रु. लाख					
	(क) साँवा	रु. लाख					
	(ख) व्याज	रु. लाख					
	(ग) रोयल्टी	रु. लाख					
	(घ) लाभांस	रु. लाख					
	(ङ) आयकर	रु. लाख					
	(च) मूल्य अभिवृद्धि कर (VAT)	रु. लाख					
	(छ) अन्तः शुल्क	रु. लाख					
	(ज) अन्य	रु. लाख					
५	नेपाल सरकारलाई बुझाउन बाँकी	रु. लाख					
	(क) साँवा	रु. लाख					
	(ख) व्याज	रु. लाख					
	(ग) रोयल्टी	रु. लाख					
	(घ) लाभांस	रु. लाख					
	(ङ) आयकर	रु. लाख					
	(च) मूल्य अभिवृद्धि कर (VAT)	रु. लाख					
	(छ) अन्तः शुल्क	रु. लाख					
	(ज) अन्य	रु. लाख					
६	शेयर स्वामित्व	रु. लाख					
	नेपाल सरकार	रु. लाख	१,१८५		१,१८५		१,१८५
	संस्थान	रु. लाख					
	निजी क्षेत्र	रु. लाख					
७	विविध						
	विदेशी मुद्रा	अ. डलर					
	(क) आयातमा खर्च भएको परिवर्त्य विदेशी मुद्रा	डलर लाख					
	(ख) निर्यातबाट आर्जित परिवर्त्य विदेशी मुद्रा	डलर लाख					
८	कोष व्यवस्था नभएका र संभावित (Contingent) दायित्व				इकाई	आ.व. ०६७१०६८	
	(१) कोष व्यवस्था नभएको दायित्व :						
	(क) उपदान/निवृत्तिभरण				रु.लाख	१८	
	(ख) संचयकोष				रु.लाख	-	
	(ग) संचित विदा				रु.लाख	-	
	(घ) शेयर बापत तिर्न बाँकी				रु.लाख	-	
	(ङ) अन्य				रु.लाख	-	
	(२) संभावित दायित्व (Contingent Liability) :				रु.लाख	-	
	(क) मुद्दा मामिला				रु.लाख	-	
	(ख) धन जमानी				रु.लाख	-	
	(ग) अन्य				रु.लाख	-	

१	संस्थाको नाम : नेशनल ट्रेडिङ लिमिटेड	
	ठेगाना : केन्द्रीय कार्यालय, टेकु, काठमाडौं टेलिफोन नं. : ४२२८६८३ फ्याक्स नं. : ४२२५१५१-४२४१०१३ email : natreli @ mos .com .np	सम्पर्क कार्यालय: टेलिफोन नं. : फ्याक्स नं. : email : Website :
२	गठन आदेश मिति : स्थापना मिति : २०१८ संस्थापना सम्बन्धी कानून : कम्पनी कानून	
३	उद्देश्य : सुपथ मूल्यमा मालसामान विक्री वितरण गर्ने, मूलकलाई आवश्यक पर्ने मालसामानको आपूर्ति गर्ने, बजार मूल्य स्थिरिकरणको लागि प्रयास गर्ने, राष्ट्रिय तथा अन्तर्राष्ट्रिय व्यापार मेलामा भाग लिने ।	
४	पूँजी संरचना : (रु. करोडमा) अधिकृत पूँजी रु. ३० जारी पूँजी रु. १६.९३ चुक्ता पूँजी रु. १६.९३	
५	कारोवार संचालन सम्बन्धी ऐन : सार्वजनिक खरिद ऐन २०६३	
६	सम्पर्क मन्त्रालय : बाणिज्य तथा आपूर्ति मन्त्रालय	
७	वित्तीय अवस्था : (रु.लाखमा) (क) नाफा/नोक्सान आ.व. २०६७/६८ को खुद सम्पत्ति/नोक्सान रु. : १३०२.०० आ.व. २०६७/६८ सम्मको सञ्चित सम्पत्ति/नोक्सान रु. : ५५६१.३६ (ख) खुद सम्पत्ति (Networth) रु. : (३८६८.००) (ग) नेपाल सरकारलाई बुझाउनु पर्ने ऋणको साँवा व्याज : जम्मा भाका नाघेको साँवा रकम रु. : १००० साँवा रकम रु. : व्याज रकम रु. : ९१६६ व्याज रकम रु. : (घ) बैंक तथा वित्तीय संस्थालाई बुझाउनु पर्ने ऋणको साँवा व्याज : साँवा रकम रु. : ६८४५.४ व्याज रकम रु. : (ङ) संस्थाले गरेको लगानी : ऋण लगानी रकम रु. : शेयर लगानी रकम रु. : १०८.२५ अन्य लगानी रकम रु. : (च) नेपाल सरकारलाई तिर्न बाँकी लाभांश रकम रु. : (छ) नेपाल सरकारलाई तिर्न बाँकी राजस्व रकम रु. (२०६७ असार सम्मको) आयकर रु. : रोयल्टी रु. : अन्तः शुल्क रु. : अन्य रु. : ३३८ मू.अ.कर रु. : जम्मा रु. : (ज) अन्तिम लेखापरीक्षण भएको आर्थिक वर्ष : २०६६/०६७ (झ) फछ्यौट गर्न बाँकी कूल बेरुजु रकम रु. : (ञ) आ.व. २०६६/६७ मा भएको बेरुजु फछ्यौट रकम रु. : (ट) कर्मचारी अवकास दायित्व : कोषको व्यवस्था गरिएको रकम रु. : ३९५.७१ कोषको व्यवस्था नगरिएको रकम रु. : १६०४.२९	
८	कर्मचारी संख्या : स्थाई ३६६ अस्थाई करार ३ अन्य जम्मा ३६९	
९	वर्तमानमा भैरहेका मुख्य मुख्य कार्य तथा भविष्यको कार्ययोजनाको छोटकरी विवरण : क) व्यापार विस्तृतीकरण गर्ने । ख) अन्तर्राष्ट्रिय व्यापारलाई प्राथमिकता दिने । ग) अनुत्पादकीय घर जग्गाहरूलाई आर्थिक	

नेशनल ट्रेडिङ लिमिटेड

वित्तीय तथा भौतिक लक्ष्य प्रगति विवरण

क. सं.	विवरण	ईकाई	२०६७/६८		२०६८/६९		२०६९/७०
			वास्तविक	लक्ष्य प्राप्ति (प्रतिशत)	लक्ष्य	प्रगति अनुमान (प्रतिशत)	लक्ष्य
१	खरीद :						
	(क) स्थानीय माल	रु. लाख	५४२५		८९६०		
	(ख) आयात माल	रु. लाख	१९७२		१३३५८		
	(ग) निर्यात माल	रु. लाख			५४००		
	(घ)	रु. लाख					
२	विक्री :						
	(क) स्थानीय विक्री	रु. लाख	३६४८		९१८०		
	(ख) आयात माल	रु. लाख	२६८६		१७६०९		
	(ग) निर्यात माल	रु. लाख			७६५०		
	(घ)	रु. लाख					
३	जिन्सी मौज्जात (अन्तिम)	रु. लाख	४७२७				
४	कर्मचारी/कामदार						
	(क) कर्मचारी (कार्यरत)	संख्या	३६६				
	प्राविधिक	संख्या	३१				
	अप्राविधिक	संख्या	३३५				
	स्थायीतर्फ	संख्या	३६६				
	अधिकृत तह	संख्या	६०				
	सहायक तह	संख्या	३०६				
	अस्थायी तर्फ	संख्या					
	अधिकृत तह	संख्या					
	सहायक तह	संख्या					
	ज्यालादारी तर्फ	संख्या					
	अधिकृत तह	संख्या					
	सहायक तह	संख्या					
	करार तर्फ	संख्या					
	अधिकृत तह	संख्या					
	सहायक तह	संख्या		३			
	(ख) कामदार	संख्या					
	स्थायी	संख्या					
	अस्थायी	संख्या					
	ज्यालादारी/करार	संख्या					
	(ग) संचालक समिति	संख्या					
५	डिलर/विक्रेता	संख्या					

नेशनल ट्रेडिङ लिमिटेड

वित्तीय तथा भौतिक लक्ष्य प्रगति विवरण

क. सं.	विवरण	ईकाई	२०६७/६८		२०६८/६९		२०६९/७०
			वास्तविक	लक्ष्य प्राप्ति (प्रतिशत)	लक्ष्य	प्रगति अनुमान (प्रतिशत)	लक्ष्य
	वित्तीय विवरण						
१	कूल संचालन आय	रु लाख	६२१९				
२	कूल संचालन लागत	रु लाख	७८२३				
३	संचालन नाफा/नोक्सान	रु लाख	(१६०४)				
४	अन्य आय	रु लाख	३०२				
५	खुद नाफा/नोक्सान (आयकर र वोनस व्यवस्था पछि)	रु लाख	(१३०२)				
६	प्रशासकीय खर्च	रु लाख	१२५९				
७	ढास कट्टी	रु लाख	२२				
८	अपलेखन खर्च	रु लाख					
९	व्याज खर्च	रु लाख	७३६				
१०	व्यवस्था वापतको खर्च	रु लाख					
११	कूल स्थीर खर्च	रु लाख	१९९५				
१२	खुद स्थीर सम्पत्ति	रु लाख	२५४				
१३	निर्माणधीन सम्पत्ति	रु लाख	१७				
१४	लगानी	रु लाख	१०८				
१५	चालु सम्पत्ति	रु लाख	५८९१				
१६	चालु दायित्व	रु लाख	८१९१				
१७	चालु पूँजि	रु लाख	(२३००)				
१८	अपलेखन बाँकी खर्च	रु लाख					
१९	संचित घाटा	रु लाख	५५६१				
२०	खुद पूँजि लगानी	रु लाख	(३८६८)				
२१	नेट वर्थ	रु लाख	(३१०५)				
२२	शेयर पूँजी	रु लाख	१६९३				
२३	पूँजीगत अनुदान	रु लाख					
२४	संचित मुनाफा	रु लाख					
२५	साधारण जगेडा	रु लाख	६७५				
२६	शेयर होल्डर कोष	रु लाख	(३१०५)				
२७	दीर्घकालीन ऋण	रु लाख	१०००				
२८	अल्पकालीन ऋण	रु लाख	१६७				
२९	भुक्तान अवधि नाघेको ऋणको किस्ता	रु लाख					
३०	अन्तिम आसामी बाँकी	रु लाख					

नेशनल ट्रेडिङ लिमिटेड

वित्तीय तथा भौतिक लक्ष्य प्रगति विवरण

क. सं.	विवरण	ईकाई	२०६७/६८		२०६८/६९		२०६९/७०
			वास्तविक	लक्ष्य प्राप्ति (प्रतिशत)	लक्ष्य	प्रगति अनुमान (प्रतिशत)	लक्ष्य
	वित्तीय सूचकाङ्क						
१	विक्रीको प्रतिफल	प्रतिशत		७			
२	ओभर अल सञ्चालन नाफा	प्रतिशत		(०)			
३	इन्विन्टीको प्रतिफल	प्रतिशत		(४९)			
४	सञ्चालन खर्च/कूल सञ्चालन आय	प्रतिशत		५			
५	डेब्ट इन्विन्टी	अनुपात	1:1=7				
६	डेब्ट कभरेज रेसियो	अनुपात					
७	चालू सम्पत्ति/चालू दायित्व	अनुपात	1:0=71				
८	तरलता (Quick Ratio)	अनुपात	1:0=13				
९	स्थिर सम्पत्ति टर्नओभर	अनुपात	23:1				
१०	मौज्दात टर्नओभर	अनुपात	1=3:1				
११	आसामी टर्नओभर	अनुपात	76:1				
१२	औसत आसामी असूली	दिन					
१३	कर्मचारी उत्पादकत्व (कूल सञ्चालन आयमा)	रु. लाख	०=८२				
१४	प्रशासकीय सिरोभार	प्रतिशत					
१५	कामदार उत्पादकत्व (कूल उत्पादनमा)						
१६	पार बिन्दु (BEP)						
	(क) परिमाणमा						
	(ख) मूल्यमा	रु. लाख					
	अनुदान, ऋण तथा दायित्व						
१	अनुदान प्राप्त	रु. लाख					
	(क) नेपाल सरकारबाट	रु. लाख					
	(ख) वैदेशिक दाताबाट	रु. लाख					
२	ऋण	रु. लाख					
	नेपाल सरकारतर्फ	रु. लाख					
	(क) प्राप्त ऋण रकम	रु. लाख	१०००				
	(ख) चुक्ता गरेको ऋण रकम	रु. लाख					
	बैंक तथा वित्तीय संस्था तर्फ	रु. लाख					
	(क) प्राप्त ऋण रकम	रु. लाख	६८४५				
	(ख) चुक्ता गरेको ऋण रकम	रु. लाख					
	वैदेशिक दातातर्फ	रु. लाख					
	(क) प्राप्त ऋण रकम	रु. लाख					
	(ख) चुक्ता गरेको ऋण रकम	रु. लाख					
	अन्य तर्फ	रु. लाख					
	(क) प्राप्त रकम	रु. लाख					
	(ख) चुक्ता गरेको रकम	रु. लाख					
३	ऋण तथा दायित्व बाँकी रकम	रु. लाख					
	(क) नेपाल सरकारलाई	रु. लाख	१०००				
	(ख) बैंक तथा वित्तीय संस्थालाई	रु. लाख	६८४५				
	(ग) वैदेशिक दातालाई	रु. लाख					
	(घ) अन्यलाई	रु. लाख					

नेशनल ट्रेडिङ लिमिटेड

वित्तीय तथा भौतिक लक्ष्य प्रगति विवरण

क. सं.	विवरण	ईकाई	२०६७/६८		२०६८/६९		२०६९/७०
			वास्तविक	लक्ष्य प्राप्ति (प्रतिशत)	लक्ष्य	प्रगति अनुमान (प्रतिशत)	लक्ष्य
४	नेपाल सरकारलाई बुझाएको	रु. लाख					
	(क) साँवा	रु. लाख					
	(ख) व्याज	रु. लाख					
	(ग) रोयल्टी	रु. लाख					
	(घ) लाभांस	रु. लाख					
	(ङ) आयकर	रु. लाख					
	(च) मूल्य अभिवृद्धि कर (VAT)	रु. लाख					
	(छ) अन्तः शुल्क	रु. लाख					
	(ज) अन्य (भन्सार महसुल)	रु. लाख					
५	नेपाल सरकारलाई बुझाउन बाँकी	रु. लाख					
	(क) साँवा	रु. लाख	१०००				
	(ख) व्याज	रु. लाख	९१				
	(ग) रोयल्टी	रु. लाख					
	(घ) लाभांस	रु. लाख					
	(ङ) आयकर	रु. लाख					
	(च) मूल्य अभिवृद्धि कर (VAT)	रु. लाख					
	(छ) अन्तः शुल्क	रु. लाख					
	(ज) अन्य	रु. लाख					
६	शेयर स्वामित्व	रु. लाख					
	नेपाल सरकार	रु. लाख	१६९३				
	संस्थान	रु. लाख					
	निजी क्षेत्र	रु. लाख					
७	विविध						
	विदेशी मुद्रा	अ. डलर					
	(क) आयातमा खर्च भएको परिवर्त्य विदेशी मुद्रा	डलर लाख					
	(ख) निर्यातबाट आर्जित परिवर्त्य विदेशी मुद्रा	डलर लाख					
८	कोष व्यवस्था नभएका र संभावित (Contingent) दायित्व				इकाई	आ.व. ०६८६।६९	
	(१) कोष व्यवस्था नभएको दायित्व :						
	(क) उपदान/निवृत्तिभरण				रु.लाख	१६०४	
	(ख) संचयकोष				रु.लाख		
	(ग) संचित विदा				रु.लाख		
	(घ) शेयर बापत तिर्न बाँकी				रु.लाख		
	(ङ) अन्य				रु.लाख		
	(२) संभावित दायित्व (Contingent Liability) :				रु.लाख		
	(क) मुद्दा मामिला				रु.लाख		
	(ख) धन जमानी				रु.लाख		
	(ग) अन्य				रु.लाख		

१	संस्थाको नाम : नेपाल खाद्य संस्थान	
	ठेगाना : भद्रकाली प्लाजा, काठमाडौं टेलिफोन नं. : ४२५२०९४ फ्याक्स नं. : ४२६२४९८ email : khadya@wlink.com	सम्पर्क कार्यालय: टेलिफोन नं. : फ्याक्स नं. : email : Website : www.nfc.com.np
२	गठन आदेश मिति : २०३१.०८.१७ स्थापना मिति : २०३१.०८.१७ संस्थापना सम्वन्धी कानून : संस्थान ऐन, २०२१	
३	उद्देश्य : क) सरकारको खाद्य नीतिको प्रभावकारी कार्यान्वयन गर्ने, खाद्यान्न कमी भएका दुर्गम क्षेत्रका लागि खाद्यान्न ढुवानी गरी सुपथ मूल्यमा विक्री वितरण गर्ने, किसानको हितलाई ध्यानमा राखी खाद्यान्न खरीद गर्ने, राष्ट्रिय खाद्य सुरक्षा भण्डार तथा सार्क खाद्य सुरक्षा बैंक व्यवस्था तथा परिचालन गर्ने, खाद्यान्न तथा दैनिक उपभोगका खाद्यजन्य वस्तुहरुको अतिरिक्त संस्थानलाई आत्म निर्भर बनाउन अन्य कारोबार गर्ने ।	
४	पूँजी संरचना : (रु. करोडमा) अधिकृत पूँजी रु. ९९ जारी पूँजी रु. ९९ चुक्ता पूँजी रु. ९९	
५	कारोबार संचालन सम्वन्धी ऐन : संस्थान ऐन, २०२१	
६	सम्पर्क मन्त्रालय : वाणिज्य तथा आपूर्ति मन्त्रालय	
७	वित्तीय अवस्था : (रु. लाखमा) (क) नाफा/नोक्सान आ.व. २०६७/६८ को खुद नाफा/नोक्सान रु. : १० आ.व. २०६७/६८ सम्मको सञ्चित नोक्सान/नोक्सान रु. : ११०६७ (ख) खुद सम्पत्ति (Networth) रु. : ११०३ (ग) नेपाल सरकारलाई बुझाउनु पर्ने ऋणको साँवा व्याज : जम्मा भाका नाघेको साँवा रकम रु. : साँवा रकम रु. : व्याज रकम रु. : व्याज रकम रु. : (घ) बैंक तथा वित्तीय संस्थालाई बुझाउनु पर्ने ऋणको साँवा व्याज : साँवा रकम रु. : व्याज रकम रु. : (ङ) संस्थाले गरेको लगानी : ऋण लगानी रकम रु. : शेयर लगानी रकम रु. : ९२ अन्य लगानी रकम रु. : (च) नेपाल सरकारलाई तिर्न बाँकी लाभांस रकम रु. : (छ) नेपाल सरकारलाई तिर्न बाँकी राजस्व रकम रु. (२०६८ असार सम्मको) आयकर रु. : रोयल्टी रु. : अन्तः शुल्क रु. : अन्य रु. : मू.अ.कर रु. : जम्मा रु. : (ज) अन्तिम लेखापरीक्षण भएको आर्थिक वर्ष : २०६७/०६८ (झ) फछ्यौट गर्न बाँकी कूल बेरुजु रकम रु. : (ञ) आ.व. २०६७/६८ मा भएको बेरुजु फछ्यौट रकम रु. : (ट) कर्मचारी अवकास दायित्व : कोषको व्यवस्था गरिएको रकम रु. : १३३५ कोषको व्यवस्था नगरिएको रकम रु. : ६११५	
८	कर्मचारी संख्या : स्थाई ४४४ अस्थाई करार अन्य जम्मा ४४४	
९	वर्तमानमा भैरहेका मुख्य कार्य तथा भविष्यको कार्ययोजनाको छोटकरी विवरण : क) दुर्गम जिल्लामा खाद्यान्न ढुवानी, राष्ट्रिय खाद्य सुरक्षा भण्डार (बफर स्टक), सार्क खाद्य सुरक्षा भण्डार, सहयोगको खाद्यान्न परिचालन भैरहेको । ख) नयाँ आधुनिक गोदामहरु निर्माण, विद्यमान गोदामहरु सुधार गर्ने, विद्यमान मिल पुनःसञ्चालन तथा नयाँ मिल सञ्चालन गर्ने योजना रहेको ।	

नेपाल खाद्य संस्थान

वित्तीय तथा भौतिक लक्ष्य प्रगति विवरण

क्र. सं.	विवरण	ईकाई	२०६७/६८		२०६८/६९		२०६९/७०
			वास्तविक	लक्ष्य प्राप्ति (प्रतिशत)	लक्ष्य	प्रगति अनुमान (प्रतिशत)	लक्ष्य
१	खरीद :						
	(क) चामल	मे.टन	१९,०००.००	९५.००	१८,०००.००	१८,०००.००	१९,०००.००
	(ख) धान	मे.टन	३०१५	४०.००	७५००	६०००.००	२००००
	(ग) गहुँ	मे.टन	२०००	१७.००	२०००	५००.००	२०००
	(घ) चामल (सहायता)	मे.टन	१११५०	१००.००	१५०००	१९०००.००	२००००
	(ङ) दाल	मे.टन			१००	५०.००	१००
	(च) तोरीको तेल	लाख लि.					
	(छ) भेडा च्याङ्गा	गोटा					
	(ज) खसी बोका	गोटा	३८४०	९६.००	३०००	२२०८.००	३०००
	(झ) चिनी						
२	विक्री :						
	(क) चामल	मे.टन	२११२०	७३.००	२६७७१	२६०००.००	२७०००
	(ख) गहुँ (मैदा पिठो समेत)	मे.टन			२०००	५००.००	
	(ग) दाल	मे.टन					
	(घ) तोरीको तेल	लाख लि.					
	(ङ) भेडा च्याङ्गा	गोटा					
	(च) खसी बोका	गोटा	२७७७	६९.००	३०००	२२०८५.००	३०००
	(छ) चिनी						
३	जिन्सी मौज्जात (अन्तिम)	रु. लाख	१०४५०		१०९७९		१०४६७
४	कर्मचारी/कामदार						
	(क) कर्मचारी (कार्यरत)	संख्या	४६७	८१.००	५७७	४३८.००	५७७
	प्राविधिक	संख्या	१९	६५.००	७५	४८.००	७५
	अप्राविधिक	संख्या	४१८	८३.००	५०२	३९०.००	५०२
	स्थायीतर्फ	संख्या					
	अधिकृत तह	संख्या	१२३	९८.००	१२६	१०९.००	१२६
	सहायक तह	संख्या	३४४	९८.००	४५१	३२९.००	४५१
	अस्थायी तर्फ	संख्या					
	अधिकृत तह	संख्या					
	सहायक तह	संख्या					
	ज्यालादारी तर्फ	संख्या					
	अधिकृत तह	संख्या					
	सहायक तह	संख्या					
	करार तर्फ	संख्या					
	अधिकृत तह	संख्या					
	सहायक तह	संख्या					
	(ख) कामदार	संख्या					
	स्थायी	संख्या					
	अस्थायी	संख्या					
	ज्यालादारी/करार	संख्या					
	(ग) संचालक समिति	संख्या	७	१००.००	९	९.००	९
५	डिलर/विक्रेता	संख्या	३९३	१००.००	३९३	४००.००	४००

नेपाल खाद्य संस्थान

वित्तीय तथा भौतिक लक्ष्य प्रगति विवरण

क्र. सं.	विवरण	ईकाई	२०६७/६८		२०६८/६९		२०६९/७०
			वास्तविक	लक्ष्य प्राप्ति (प्रतिशत)	लक्ष्य	प्रगति अनुमान (प्रतिशत)	लक्ष्य
	वित्तीय विवरण						
१	कूल संचालन आय	रु लाख	८७५४		९३१४		९९५४
२	कूल संचालन लागत	रु लाख	९३५४		६७९९		७३९३
३	संचालन नाफा/नोक्सान	रु लाख	(६००)		२५१५		२५६१
४	अन्य आय	रु लाख	४९८		६३२		५९४
५	खुद नाफा/नोक्सान (आयकर र बोनस व्यवस्था पछि)	रु लाख	१०		१६६		१४४
६	प्रशासकीय खर्च	रु लाख	२२२५१		२४५१		२५३३
७	हास कटौती	रु लाख	८२		७७		७३
८	अपलेखन खर्च	रु लाख					
९	व्याज खर्च	रु लाख	२७६		४५३		४०५
१०	व्यवस्था वापतको खर्च	रु लाख					
११	कूल स्थीर खर्च	रु लाख					
१२	खुद स्थीर सम्पत्ति	रु लाख	१८४७		१७६९		१८०१
१३	निर्माणधीन सम्पत्ति	रु लाख					
१४	लगानी	रु लाख	९२		९२		९२
१५	चालु सम्पत्ति	रु लाख	१४३४८		१४४४९		१४३९५
१६	चालु दायित्व	रु लाख	१७३९०		१७२४७		१७०८१
१७	चालु पूँजि	रु लाख	(३०४२)		(२७९८)		(२६८६)
१८	अपलेखन बाँकी खर्च	रु लाख					
१९	संचित घाटा	रु लाख	११०६७		१०९०१		१०७५७
२०	खुद पूँजि लगानी	रु लाख	९९०५		९९०५		९९०५
२१	नेट बर्थ	रु लाख	(११०२)		(९३७)		(७९३)
२२	शेयर पूँजी	रु लाख	९९०५		९९०५		९९०५
२३	पूँजीगत अनुदान	रु लाख					
२४	संचित मुनाफा	रु लाख					
२५	साधारण जगेडा	रु लाख					
२६	शेयर होल्डर कोष	रु लाख	११०२				
२७	दीर्घकालीन ऋण	रु लाख					
२८	अल्पकालीन ऋण	रु लाख			६००९		६०१३
२९	भुक्तान अवधि नाघेको ऋणको किस्ता	रु लाख					
३०	अन्तिम आसामी बाँकी	रु लाख	२१७४		१६१७		१९१२

नेपाल खाद्य संस्थान

वित्तीय तथा भौतिक लक्ष्य प्रगति विवरण

क. सं.	विवरण	ईकाई	२०६७/६८		२०६८/६९		२०६९/७०
			वास्तविक	लक्ष्य प्राप्ति (प्रतिशत)	लक्ष्य	प्रगति अनुमान (प्रतिशत)	लक्ष्य
	वित्तीय सूचकाङ्क						
१	विक्रीको प्रतिफल	प्रतिशत					
२	ओभर अल सञ्चालन नाफा	प्रतिशत					
३	इक्विटीको प्रतिफल	प्रतिशत					
४	सञ्चालन खर्च/कूल सञ्चालन आय	प्रतिशत					
५	डेब्ट इक्विटी	अनुपात					
६	डेब्ट कभरेज रेसियो	अनुपात					
७	चालू सम्पत्ति/चालू दायित्व	अनुपात					
८	तरलता (Quick Ratio)	अनुपात					
९	स्थिर सम्पत्ति टर्नओभर	अनुपात					
१०	मौज्दात टर्नओभर	अनुपात					
११	आसामी टर्नओभर	अनुपात					
१२	औसत आसामी असुली	दिन					
१३	कर्मचारी उत्पादकत्व (कूल सञ्चालन आयमा)	रु. लाख					
१४	प्रशासकीय सिरोभार	प्रतिशत					
१५	कामदार उत्पादकत्व (कूल उत्पादनमा)						
१६	पार बिन्दु (BEP)						
	(क) परिमाणमा						
	(ख) मूल्यमा	रु. लाख					
	अनुदान, ऋण तथा दायित्व						
१	अनुदान प्राप्त	रु. लाख					
	(क) नेपाल सरकारबाट	रु. लाख	५८४४		६१७५		६५७०
	(ख) वैदेशिक दाताबाट	रु. लाख					
२	ऋण	रु. लाख					
	नेपाल सरकारतर्फ	रु. लाख					
	(क) प्राप्त ऋण रकम	रु. लाख					
	(ख) चुक्ता गरेको ऋण रकम	रु. लाख					
	बैंक तथा वित्तीय संस्था तर्फ	रु. लाख					
	(क) प्राप्त ऋण रकम	रु. लाख	४३३६		६००९		६०१३
	(ख) चुक्ता गरेको ऋण रकम	रु. लाख					
	वैदेशिक दातातर्फ	रु. लाख					
	(क) प्राप्त ऋण रकम	रु. लाख					
	(ख) चुक्ता ऋण रकम	रु. लाख					
	अन्य तर्फ	रु. लाख					
	(क) प्राप्त रकम	रु. लाख					
	(ख) चुक्ता गरेको रकम	रु. लाख					
३	ऋण तथा दायित्व बाँकी रकम	रु. लाख					
	(क) नेपाल सरकारलाई	रु. लाख					
	(ख) बैंक तथा वित्तीय संस्थालाई	रु. लाख					
	(ग) वैदेशिक दातालाई	रु. लाख					
	(घ) अन्यलाई	रु. लाख					

नेपाल खाद्य संस्थान

वित्तीय तथा भौतिक लक्ष्य प्रगति विवरण

क्र. सं.	विवरण	ईकाइ	२०६७/६८		२०६८/६९		२०६९/७०
			वास्तविक	लक्ष्य प्राप्ति (प्रतिशत)	लक्ष्य	प्रगति अनुमान (प्रतिशत)	लक्ष्य
४	नेपाल सरकारलाई बुझाएको	रु. लाख					
	(क) साँवा	रु. लाख					
	(ख) व्याज	रु. लाख					
	(ग) रोयल्टी	रु. लाख					
	(घ) लाभांस	रु. लाख					
	(ङ) आयकर	रु. लाख					
	(च) मूल्य अभिवृद्धि कर (VAT)	रु. लाख					
	(छ) अन्तः शुल्क	रु. लाख					
	(ज) अन्य	रु. लाख					
५	नेपाल सरकारलाई बुझाउन बाँकी	रु. लाख					
	(क) साँवा	रु. लाख					
	(ख) व्याज	रु. लाख					
	(ग) रोयल्टी	रु. लाख					
	(घ) लाभांस	रु. लाख					
	(ङ) आयकर	रु. लाख					
	(च) मूल्य अभिवृद्धि कर (VAT)	रु. लाख					
	(छ) अन्तः शुल्क	रु. लाख					
	(ज) अन्य	रु. लाख					
६	शेयर स्वामित्व	रु. लाख					
	नेपाल सरकार	रु. लाख	९९०५		९९०५		९९०५
	संस्थान	रु. लाख					
	निजी क्षेत्र	रु. लाख					
७	विविध						
	विदेशी मुद्रा	अ. डलर					
	(क) आयातमा खर्च भएको परिवर्त्य विदेशी मुद्रा	डलर लाख					
	(ख) निर्यातबाट आर्जित परिवर्त्य विदेशी मुद्रा	डलर लाख					
८	कोष व्यवस्था नभएका र संभावित (Contingent) दायित्व				इकाइ	आ.व. ०६७/६८	
	(१) कोष व्यवस्था नभएको दायित्व :						
	(क) उपदान/निवृत्तिभरण				रु.लाख		
	(ख) संचयकोष				रु.लाख	५७१३	
	(ग) संचित विदा				रु.लाख		
	(घ) शेयर बापत तिर्न बाँकी				रु.लाख	४०२	
	(ङ) अन्य				रु.लाख		
	(२) संभावित दायित्व (Contingent Liability) :				रु.लाख		
	(क) मुद्दा मामिला				रु.लाख		
	(ख) धन जमानी				रु.लाख		
	(ग) अन्य				रु.लाख		

१	संस्थाको नाम : नेपाल आयल निगम लि.										
	ठेगाना : बबरमहल, काठमाडौं टेलिफोन नं. : ४२६२७८०, ४२६२९६१ फ्याक्स नं. : ०१-४२६३४९९, ४२६२६४५ email : info@nepaloil.com.np	सम्पर्क कार्यालय: बबरमहल, काठमाडौं टेलिफोन नं. : ४२६२७८०, ४२६२९६१ फ्याक्स नं. : ०१-४२६३४९९, ४२६२६४५ email : info@nepaloil.com.np Website : www.nepaloil.com.np									
२	गठन आदेश मिति : स्थापना मिति : २०२७.०९.२६ संस्थापना सम्बन्धी कानून : कम्पनी ऐन, २०२१										
३	उद्देश्य : विभिन्न मुलुकबाट पेट्रोलियम पदार्थ आयात गरि बिक्रि वितरण तथा भण्डारण समेत गर्ने ।										
४	पूजी संरचना : (रु. करोडमा) अधिकृत पूजी रु. ५० जारी पूजी रु. ५० चुक्ता पूजी रु. ९.६७										
५	कारोबार संचालन सम्बन्धी ऐन : कम्पनी ऐन, २०६३										
६	सम्पर्क मन्त्रालय : वाणिज्य तथा आपूर्ति मन्त्रालय										
७	वित्तीय अवस्था : (क) नाफा/नोक्सान आ.व. २०६७/६८ को खुद नम्फन/नोक्सान रु. : ५१,०७४.५० आ.व. २०६७/६८ सम्मको सञ्चित नम्फन/नोक्सान रु. : १२९,९८९.६६ (ख) खुद सम्पत्ति (Networth) रु. : (१२७,०६५.७०) (ग) नेपाल सरकारलाई बुझाउनु पर्ने ऋणको साँवा व्याज : <table border="0"> <tr> <td>जम्मा</td> <td>भाका नाघेको</td> <td></td> </tr> <tr> <td>साँवा रकम रु. :</td> <td>१०४,९१०.००</td> <td>साँवा रकम रु. : ७०,६१०.००</td> </tr> <tr> <td>व्याज रकम रु. :</td> <td>३,१४७.०३</td> <td>व्याज रकम रु. :</td> </tr> </table> (घ) बैंक तथा वित्तीय संस्थालाई बुझाउनु पर्ने ऋणको साँवा व्याज : साँवा रकम रु. : २३१,७०८.९२ व्याज रकम रु. : ५९५.८९ (ङ) संस्थाले गरेको लगानी : ऋण लगानी रकम रु. : शेयर लगानी रकम रु. : १७५.९९ अन्य लगानी रकम रु. : (च) नेपाल सरकारलाई तिर्न बाँकी लाभांस रकम रु. : ३३,४.०२ (छ) नेपाल सरकारलाई तिर्न बाँकी राजस्व रकम रु. (२०६८ असार सम्मको) आयकर रु. : ० रोयल्टी रु. : अन्तः शुल्क रु. : अन्य रु. : मू.अ.कर रु. : जम्मा रु. : (ज) अन्तिम लेखापरीक्षण भएको आर्थिक वर्ष : आ.व. २०६७/६८ (झ) फछ्यौट गर्न बाँकी कूल बेरुजु रकम रु. : हिसाब मिलान गर्नु पर्ने बाहेक अन्य बेरुजु नभएको (ञ) आ.व. २०६७/६८ मा भएको बेरुजु फछ्यौट रकम रु. : (ट) कर्मचारी अवकास दायित्व : कोषको व्यवस्था गरिएको रकम रु. : कोषको व्यवस्था नगरिएको रकम रु. :		जम्मा	भाका नाघेको		साँवा रकम रु. :	१०४,९१०.००	साँवा रकम रु. : ७०,६१०.००	व्याज रकम रु. :	३,१४७.०३	व्याज रकम रु. :
जम्मा	भाका नाघेको										
साँवा रकम रु. :	१०४,९१०.००	साँवा रकम रु. : ७०,६१०.००									
व्याज रकम रु. :	३,१४७.०३	व्याज रकम रु. :									
८	कर्मचारी संख्या : स्थाई ५९३ अस्थाई करार १६६ अन्य जम्मा ७५९										
९	वर्तमानमा भैरहेका मुख्य मुख्य कार्य तथा भविष्यको कार्ययोजनाको छोटकरी विवरण : क) रकसौल - अमलेखगञ्ज पाईप लाईन निर्माण । ख) थानकोट तथा अन्य डिपोहरूको भण्डारण क्षमता विस्तार । ग) डिपोहरूको मर्मत, अग्नि सुरक्षा संयन्त्र जडान र स्तौन्नति वृद्धि । घ) डिपोहरूको आधुनिकरण तथा ल्याब ईक्वीपमेन्ट खरिद ।										

नेपाल आयल निगम लि.

वित्तीय तथा भौतिक लक्ष्य प्रगति विवरण

क्र. सं.	विवरण	ईकाई	२०६७/६८		२०६८/६९		२०६९/७०
			वास्तविक	लक्ष्य प्राप्ति प्रतिशत	लक्ष्य	प्रगति अनुमान	लक्ष्य
१	खरीद :						
	(क) पेट्रोल	कि.लि.	१८८,०८२	१०१	२२२,०००	५२	२२६,६१२
	(ख) डिजेल	कि.लि.	६५२,७६४	९३	८३५,०००	४२	८४०,०००
	(ग) मट्टितेल	कि.लि.	४३,३९९	७०	५०,०००	४७	५०,०००
	(घ) अन्य पेट्रोलियम पदार्थ हवाई ईन्धन	कि.लि.	९९,९९०	९९	११८,०००	५६	१३२,०००
	(ड) एल.पी.जी.(मेट्रिक टनमा)	मे.टन	१५९,२८६	९५	२००,०००	४८	२४०,०००
	(च) अन्य		१,६६२	६५	२,६००	८	३६०
२	बिक्री :						
	(क) पेट्रोल	कि.लि.	१८७,६४१	१०१	२२०,०००	५२	२२३,७२५
	(ख) डिजेल	कि.लि.	६५५,१३८	९४	८३०,०००	४२	८१०,०००
	(ग) मट्टितेल	कि.लि.	४९,४९५	८१	४८,०००	५०	४८,०००
	(घ) अन्य पेट्रोलियम पदार्थ हवाई ईन्धन	कि.लि.	१०१,३१४	१०१	११६,०००	५६	१२८,०००
	(ड) एल.पी.जी.(मेट्रिक टनमा)	मे.टन	१५९,२८६	९५	२००,०००	४८	२४०,०००
	(च) अन्य		१,६४२	६५	२,६००	८	३५६
३	जिन्सी मौज्जात (अन्तिम)	रु. लाख	१९,७२३		२४,६५४		६१,६३४
४	कर्मचारी/कामदार						
	(क) कर्मचारी (कार्यरत)	संख्या	७९०		७५३	५८१	७५३
	प्राविधिक	संख्या	३७७		३२३	१९७	३२३
	अप्राविधिक	संख्या	४१३		२९९	२१८	२९९
	स्थायीतर्फ	संख्या	४१०		६२२	४१५	६२२
	अधिकृत तह	संख्या	१६९		२२३	१६५	२२३
	सहायक तह	संख्या	२४१		३९९	२५०	३९९
	अस्थायी तर्फ	संख्या					
	अधिकृत तह	संख्या					
	सहायक तह	संख्या					
	ज्यालादारी तर्फ	संख्या	२२७		०	०	
	अधिकृत तह	संख्या					
	सहायक तह	संख्या	२२७				
	करार तर्फ	संख्या	१५३		१३१	१६६	१३१
	अधिकृत तह	संख्या	४				
	सहायक तह	संख्या	१४९		१३१	१६६	१३१
	(ख) कामदार	संख्या	०			०	
	स्थायी	संख्या					
	अस्थायी	संख्या					
	ज्यालादारी/करार	संख्या					
	(ग) संचालक समिति	संख्या	८		८		८
५	डिलर/विक्रेता	संख्या	२,७३०		२,८३०		२,९००

नेपाल आयल निगम लि.

वित्तीय तथा भौतिक लक्ष्य प्रगति विवरण

क्र. सं.	विवरण	ईकाई	२०६७/६८		२०६८/६९		२०६९/७०
			वास्तविक	लक्ष्य प्राप्ति प्रतिशत	लक्ष्य	प्रगति अनुमान	लक्ष्य
	वित्तीय विवरण						
१	कूल संचालन आय	रु लाख	७२३,६९७		९३०,६७६		१,१५१,९९७
२	कूल संचालन लागत	रु लाख	७७५,८८४		१,०४४,२४४		१,३०९,९९५
३	संचालन नाफा/नोक्सान	रु लाख	-५२,२६७		-११३,५६८		-१५७,९९८
४	अन्य आय	रु लाख	१,१९३		६३६		७००
५	खुद नाफा/नोक्सान (आयकर र वोनस व्यवस्था पछि)	रु लाख	-५१,०७४		-११२,९३२		-१५७,२९८
६	प्रशासकीय खर्च	रु लाख	४,७०९		६,१३२		७,२३७
७	ढास कट्टी	रु लाख	६५२		६३६		७००
८	अपलेखन खर्च	रु लाख	०		०		०
९	व्याज खर्च	रु लाख	७,२७२		१३,२१८		२१,२५८
१०	व्यवस्था वापतको खर्च	रु लाख	१२		१२		१२
११	कूल स्थीर खर्च	रु लाख	१२,६३३		१९,९८६		२९,१९५
१२	खुद स्थीर सम्पत्ति	रु लाख	७,४०४		९,२५५		२६,७५५
१३	निर्माणधीन सम्पत्ति	रु लाख	१२८		१२८		१२८
१४	लगानी	रु लाख	१७६		१७६		१७६
१५	चालु सम्पत्ति	रु लाख	५९,५०७		५२,२२७		८९,३४९
१६	चालु दायित्व	रु लाख	२९,०७०		२६,५८९		२८,५०८
१७	चालु पूँजि	रु लाख	३०,४३७		२५,६३८		६०,८४१
१८	अपलेखन बाँकी खर्च	रु लाख	०		०		०
१९	संचित घाटा	रु लाख	१२९,९९०		२४२,९२२		४००,२२०
२०	खुद पूँजि लगानी	रु लाख	-६३,०७९		-१८१,४४०		-२८४,११६
२१	नेट वर्थ	रु लाख	-१२७,०६६		-२३९,९९८		-३९७,२९६
२२	शेयर पूँजी	रु लाख	९६७		९६७		९६७
२३	पूँजीगत अनुदान	रु लाख	०		०		०
२४	संचित मुनाफा	रु लाख	०		०		०
२५	साधारण जगेडा	रु लाख	०		०		०
२६	शेयर होल्डर कोष	रु लाख	०		०		०
२७	दीर्घकालिन ऋण	रु लाख	१६५,२१०		२७५,१९६		४८५,१९६
२८	अल्पकालिन ऋण	रु लाख	०				
२९	भुक्तान अवधि नाघेको ऋणको किस्ता	रु लाख	७०,६१०		७०,६१०		७४,३१०
३०	अन्तिम आसामी बाँकी	रु लाख	५,४४०		५,९८४		६,५८२

नेपाल आयल निगम लि.

वित्तीय तथा भौतिक लक्ष्य प्रगति विवरण

क्र. सं.	विवरण	ईकाई	२०६७/६८		२०६८/६९		२०६९/७०
			वास्तविक	लक्ष्य प्राप्ति प्रतिशत	लक्ष्य	प्रगति अनुमान	लक्ष्य
	वित्तीय सूचकाङ्क						
१	विक्रीको प्रतिफल	प्रतिशत	-७		-१२.१३		-१४
२	ओभर अल सञ्चालन नाफा	प्रतिशत	-८१		-६२		५५
३	इक्विटीको प्रतिफल	प्रतिशत	-५,२८२		-११,६७९		-१६,२६७
४	सञ्चालन खर्च/कूल सञ्चालन आय	प्रतिशत	१०७		११२		११४
५	डेब्ट इक्विटी	अनुपात	२०१		३१२		५३१
६	डेब्ट कभरेज रेसियो	अनुपात	३		५		४
७	चालू सम्पत्ति/चालू दायित्व	अनुपात	२		२		३
८	तरलता (Quick Ratio)	अनुपात	१		१		१
९	स्थिर सम्पत्ति टर्नओभर	अनुपात	९८		१०१		४३
१०	मौज्दात टर्नओभर	अनुपात	३७		३८		१९
११	आसामी टर्नओभर	अनुपात	१३३		१५६		१७५
१२	औसत आसामी असूली	दिन	३		२		२
१३	कर्मचारी उत्पादकत्व (कूल सञ्चालन आयमा)	रु. लाख	९१५		१,२३६		१,५३०
१४	प्रशासकीय सिरोभार	प्रतिशत	०.६५		०.६६		०.६३
१५	कामदार उत्पादकत्व (कूल उत्पादनमा)		९८१		१,३८७		१,७४०
१६	पार विन्दु (BEP)						
	(क) परिमाणमा						
	(ख) मूल्यमा	रु. लाख					
	अनुदान, ऋण तथा दायित्व						
१	अनुदान प्राप्त	रु. लाख	०				
	(क) नेपाल सरकारबाट	रु. लाख	०		०		०
	(ख) वैदेशिक दाताबाट	रु. लाख	०		०		०
२	ऋण	रु. लाख					
	नेपाल सरकारतर्फ	रु. लाख					
	(क) प्राप्त ऋण रकम	रु. लाख	२६,३००		४५,९८६	२,५००	२१०,०००
	(ख) चुक्ता गरेको ऋण रकम	रु. लाख	६,५००		०	०	०
	बैंक तथा वित्तीय संस्था तर्फ	रु. लाख					
	(क) प्राप्त ऋण रकम	रु. लाख	४२,९८६		६७,०००	६७,०००	०
	(ख) चुक्ता गरेको ऋण रकम	रु. लाख	७,०००		७,९८६	७,९८६	०
	वैदेशिक दातातर्फ	रु. लाख	०				
	(क) प्राप्त ऋण रकम	रु. लाख	०				
	(ख) चुक्ता ऋण रकम	रु. लाख	०				
	अन्य तर्फ	रु. लाख	०				
	(क) प्राप्त रकम	रु. लाख	०				
	(ख) चुक्ता गरेको रकम	रु. लाख	०				
३	ऋण तथा दायित्व बाँकी रकम	रु. लाख					
	(क) नेपाल सरकारलाई	रु. लाख	१०४,९१०		१५०,८९६	१०७,४१०	३६०,८९६
	(ख) बैंक तथा वित्तीय संस्थालाई	रु. लाख	६५,२८६		१२४,३००	१२४,३००	१२४,३००
	(ग) वैदेशिक दातालाई	रु. लाख	०				
	(घ) अन्यलाई	रु. लाख	०				

नेपाल आयल निगम लि.

वित्तीय तथा भौतिक लक्ष्य प्रगति विवरण

क्र. सं.	विवरण	ईकाई	२०६७/६८		२०६८/६९		२०६९/७०
			वास्तविक	लक्ष्य प्राप्ति प्रतिशत	लक्ष्य	प्रगति अनुमान	लक्ष्य
४	नेपाल सरकारलाई बुझाएको	रु. लाख					
	(क) साँवा	रु. लाख	६,५००			०	०
	(ख) व्याज	रु. लाख	१,३००			०	०
	(ग) रोयल्टी	रु. लाख	०				
	(घ) लाभांस	रु. लाख	०				
	(ङ) आयकर	रु. लाख	१२५				
	(च) मूल्य अभिवृद्धि कर (VAT)	रु. लाख	८२,८८६		१०५,५०५		१३३,०३३
	(छ) अन्तः शुल्क	रु. लाख	०				०
	(ज) अन्य (भन्सार, स्थानिय कर तथा सडक दस्तुर)	रु. लाख	७१,५३९		८१,३९४		९६,४२५
५	नेपाल सरकारलाई बुझाउन बाँकी	रु. लाख					
	(क) साँवा	रु. लाख	१०४,९१०		१५०,८९६	१०७,४१०	३६०,८९६
	(ख) व्याज	रु. लाख	१,१७७			३,१४७	०
	(ग) रोयल्टी	रु. लाख	०		०		०
	(घ) लाभांस	रु. लाख	०		०		०
	(ङ) आयकर	रु. लाख	०		०		०
	(च) मूल्य अभिवृद्धि कर (VAT)	रु. लाख					
	(छ) अन्तः शुल्क	रु. लाख					
	(ज) अन्य	रु. लाख					
६	शेयर स्वामित्व	रु. लाख					
	नेपाल सरकार	रु. लाख	९५१		९५१		९५१
	संस्थान	रु. लाख	१६		१६		१६
	निजी क्षेत्र	रु. लाख	०		०		०
७	विविध						
	विदेशी मुद्रा	अ. डलर					
	(क) आयातमा खर्च भएको परिवर्त्य विदेशी मुद्रा	डलर लाख	०		०		०
	(ख) निर्यातबाट आर्जित परिवर्त्य विदेशी मुद्रा	डलर लाख	३९७		५१२	२५६	५८९
८	कोष व्यवस्था नभएका र संभावित (Contingent) दायित्व				इकाई	आ.ब.	२०६७/६८
	(१) कोष व्यवस्था नभएको दायित्व :						
	(क) उपदान/निवृत्तिभरण	रु. लाख			रु. लाख	०	
	(ख) संचयकोष	रु. लाख			रु. लाख	०	
	(ग) संचित विदा	रु. लाख			रु. लाख	०	
	(घ) शेयर बापत तिर्न बाँकी	रु. लाख			रु. लाख	०	
	(ङ) अन्य	रु. लाख			रु. लाख	०	
	(२) संभावित दायित्व (Contingent Liability) :				रु. लाख	७४	
	(क) मुद्दा मामिला	रु. लाख			रु. लाख	०	
	(ख) धन जमानी	रु. लाख			रु. लाख	०	
	(ग) अन्य	रु. लाख			रु. लाख	७४	

१	संस्थाको नाम : द टिम्बर कर्पोरेसन अफ नेपाल लि.	
	ठेगाना : केन्द्रीय कार्यालय, बबरमहल, काठमाडौं टेलिफोन नं. : ४२२२१९२, ४२२८१७८ फ्याक्स नं. : ४२५७५५१ email : tcn@ntc.net.np	सम्पर्क कार्यालय: टेलिफोन नं. : फ्याक्स नं. : email : Website : www.tcnnepal.org
२	गठन आदेश मिति : २०१७.७.२५ स्थापना मिति : २०१७ संस्थापना सम्बन्धी कानून : कम्पनी ऐन	
३	उद्देश्य : नेपाल सरकारबाट प्राप्त जंगलहरु संस्थागत रुपमा व्यवस्थित तरिकाले संरक्षण हुने गरी कटान गर्ने । कटान भएको रुखहरु गेलिया काठ दाउरा कटान चिरान गरी सर्वसाधारण जनताहरु कानून बमोजिम संगठित संघ संस्थालाई सुपथ मूल्यमा बिक्री बितरण गर्ने । काठलाई बढी टिकाउ गर्ने कार्यहरु गर्ने । गोल बिक्रेट बनाउने । काठ दाउराको वर्तमान तथा दीर्घकालिन माग आपूर्ति सम्बन्धी अनुसन्धान गर्ने र काठ दाउराको विकल्पको खोजी गर्ने । काठ दाउरामा आधारित उद्योग संचालन गर्ने । कबुलियती वन लिई बुझरोपण गर्ने । नेपाल सरकारबाट समय समयमा हुने निर्देशन बमोजिम काम कारवाही गर्ने, नीजि वन सामुदायिक वनबाट पनि आवश्यकतानुसार काठ दाउरा खरिद गर्ने ।	
४	पूँजी संरचना : रु करोडमा अधिकृत पूँजी रु. १०.०० जारी पूँजी रु. १.६० चुक्ता पूँजी रु. १.६०	
५	कारोवार संचालन सम्बन्धी ऐन : कम्पनी ऐन २०६३	
६	सम्पर्क मन्त्रालय : वन तथा भू-संरक्षण मन्त्रालय	
७	वित्तीय अवस्था : (रु. लाखमा) (क) नाफा/नोक्सान आ.व. २०६७/६८ को खुद नम्फन/नोक्सान रु. : -१०३.०५ आ.व. २०६७/६८ सम्मको सञ्चित नम्फन/नोक्सान रु. : (२२५३.५३०) (ख) खुद सम्पत्ति (Networth) रु. : २९२३.९२ (ग) नेपाल सरकारलाई बुझाउनु पर्ने ऋणको साँवा व्याज : जम्मा भाका नाघेको साँवा रकम रु. : ५४७.७३ साँवा रकम रु. : व्याज रकम रु. : १६८.६५ व्याज रकम रु. : (घ) बैंक तथा वित्तीय संस्थालाई बुझाउनु पर्ने ऋणको साँवा व्याज : साँवा रकम रु. : व्याज रकम रु. : (ङ) संस्थाले गरेको लगानी : ऋण लगानी रकम रु. : शेयर लगानी रकम रु. : १५.५ अन्य लगानी रकम रु. : (च) नेपाल सरकारलाई तिर्न बाँकी लाभांस रकम रु. : (छ) नेपाल सरकारलाई तिर्न बाँकी राजस्व रकम रु. (२०६८ असार सम्मको) आयकर रु. : रोयल्टी रु. : अन्तः शुल्क रु. : अन्य रु. : मू.अ.कर रु. : जम्मा रु. : (ज) अन्तिम लेखापरीक्षण भएको आर्थिक वर्ष : २०६४/०६५ (झ) फछ्यौट गर्न बाँकी कूल बेरुजु रकम रु. : (ञ) आ.व. २०६६/६७ मा भएको बेरुजु फछ्यौट रकम रु. : ६६८.३४ (ट) कर्मचारी अवकास दायित्व : कोषको व्यवस्था गरिएको रकम रु. : ७३४.३५ कोषको व्यवस्था नगरिएको रकम रु. :	
८	कर्मचारी संख्या : स्थाई २९६ अस्थाई करार ६५ अन्य जम्मा ३६१	
९	वर्तमानमा भैरहेका मुख्य कार्य तथा भविष्यको कार्ययोजनाको छोटकरी विवरण : क) सरकारी वन जंगलमा ढलेपडेका रुखहरुको व्यवस्थित रुपमा संकलन गरी काठ दाउराको सर्वसुलभ रुपमा बिक्री बितरण गर्ने । ख) ग्रामिण क्षेत्रका जनताहरुको दैनिक घर खर्च, कृषि औजार र दैवीप्रकोप पिडित परिवारहरुको लागि माग हुने काठ दाउरा राजस्व र संकलन खर्च मात्र लिई उपलब्ध गराइने र पोल टिटमेन्ट गरी नेपाल बिद्युत प्राधिकरण लगायत अन्य क्षेत्रमा आपूर्ति गर्नुका साथै गोल उत्पादन गरी सर्वसाधारणलाई सुलभ तरिकाबाट बिक्री गर्ने लगायत भ्याल ढोकाको चौकोस, फर्निचर र पारकेटिङको परीक्षण उत्पादन बिक्री । ग) भेनियर प्लाइउड, टिचेस्ट, कल्क बोर्ड जस्ता सहउत्पादनको संभाव्यता अध्ययन गर्ने ।	

द टिम्बर कर्पोरेसन अफ नेपाल लि.

वित्तीय तथा भौतिक लक्ष्य प्रगति विवरण

क. सं.	विवरण	ईकाई	२०६७/६८		२०६८/६९		२०६९/७०
			वास्तविक	लक्ष्य प्राप्ति प्रतिशत	लक्ष्य	प्रगति अनुमान	लक्ष्य
१	खरीद (उत्पादन) :						
	(क) गोलिया काठ	क्यू फिट	४४८०००	५६.००	८०००००	७०००००	१००००००
	(ख) पोल	थान	३५२०	४४.००	१००००	८०००	१२०००
	(ग) चिरान काठ	क्यू फिट	६२४०	३.००	२६००००	१०००००	२५००००
	(घ) दाउरा	चट्टा	८१४	७४.००	११००	८००	१२००
	(ङ) सहउत्पादन	क्वीन्टल	५७६	२.००	३६०००	१२०००	४००००
२	विक्री :						
	(क) गोलिया काठ	क्यू फिट	२४५०१२	२७.००	९४१२३७	७०००००	१००००००
	(ख) पोल	क्यू फिट	४४००	५५.००	१००००	८०००	१२०००
	(ग) चिरान काठ	क्यू फिट	५६९३	३.००	२३५९८४	८००००	२०००००
	(घ) दाउरा	चट्टा	८९५५८	७०.००	११८९	८००	१०००
	(ङ) सहउत्पादन	क्वीन्टल	५५८५	२.००	३६२७०	१२०००	३५०००
३	जिन्सी मौज्जात (अन्तिम)	रु. लाख					
४	कर्मचारी/कामदार						
	(क) कर्मचारी (कार्यरत)	संख्या	२९६		१२७		
	प्राविधिक	संख्या	५		१		
	अप्राविधिक	संख्या	२९१		१२६		
	स्थायीतर्फ	संख्या	२९६				
	अधिकृत तह	संख्या	७१		२६		
	सहायक तह	संख्या	२२५		९७		
	अस्थायी तर्फ	संख्या					
	अधिकृत तह	संख्या					
	सहायक तह	संख्या					
	ज्यालादारी तर्फ	संख्या					
	अधिकृत तह	संख्या					
	सहायक तह	संख्या			५०		
	करार तर्फ	संख्या	६५				
	अधिकृत तह	संख्या					
	सहायक तह	संख्या	६५		१४		
	(ख) कामदार	संख्या					
	स्थायी	संख्या			४		
	अस्थायी	संख्या					
	ज्यालादारी/करार	संख्या					
	(ग) संचालक समिति	संख्या			५		
५	डिलर/विक्रेता	संख्या					

द टिम्बर कर्पोरेसन अफ नेपाल लि.

वित्तीय तथा भौतिक लक्ष्य प्रगति विवरण

क. सं.	विवरण	ईकाई	२०६७/६८		२०६८/६९		२०६९/७०
			वास्तविक	लक्ष्य प्राप्ति प्रतिशत	लक्ष्य	प्रगति अनुमान	लक्ष्य
	वित्तीय विवरण						
१	कूल संचालन आय	रु लाख	१०२६	२१.१०	३४३२	४१०४	७५७३
२	कूल संचालन लागत	रु लाख	११५५	२.४१	१२०७	२८७३	६०२२
३	संचालन नाफा/नोक्सान	रु लाख	(१२९)		२२२५	१२३१	१५५१
४	अन्य आय	रु लाख	२५	३१२.५०	४८	९०	५५
५	खुद नाफा/नोक्सान (आयकर र बोनस व्यवस्था पछि)	रु लाख	(१०३)		२२७३	४०७	८०९
६	प्रशासकीय खर्च	रु लाख	१०७०	८०.७५	१३०६	९०५	६८८
७	द्वास कट्टी	रु लाख	९	१२४.१३	२८	८	९
८	अपलेखन खर्च	रु लाख					
९	व्याज खर्च	रु लाख			३५		३५
१०	व्यवस्था वापतको खर्च	रु लाख					
११	कूल स्थिर खर्च	रु लाख	१०७०	२१९.२६	१३०६	९०५	८०९
१२	खुद स्थिर सम्पत्ति	रु लाख	३०९४	९९.००	३२१५	३०८५	३२२४
१३	निर्माणधीन सम्पत्ति	रु लाख					
१४	लगानी	रु लाख	१५		१५	१५	१५
१५	चालु सम्पत्ति	रु लाख	७६३२	५६.३४	५७०९	८२२१	५४१८
१६	चालु दायित्व	रु लाख	७२५४	५९.४५	३६१२	७४२७	३८१२
१७	चालु पूँजि	रु लाख	३७८	५९.००	२०६७	७९४	१६०६
१८	अपलेखन बाँकी खर्च	रु लाख					
१९	संचित घाटा	रु लाख	२२५३	८६.१८	४४२	४८४६	१०३६
२०	खुद पूँजि लगानी	रु लाख	३४७१	१११.६०	४२८२	३८७९	४६८२
२१	नेट वर्थ	रु लाख	२९२४	११४.००	४७३५	३३३१	४१३४
२२	शेयर पूँजी	रु लाख	१६०		१६०	१६०	१६०
२३	पूँजीगत अनुदान	रु लाख					
२४	संचित मुनाफा	रु लाख					
२५	साधारण जगेडा	रु लाख	५०१६		५०१६	५०१६	५०१६
२६	शेयर होल्डर कोष	रु लाख	२९२४		४७३५	४७३५	४७३५
२७	दीर्घकालीन ऋण	रु लाख	५४८		५४७	५४७	५४७
२८	अल्पकालीन ऋण	रु लाख					
२९	भुक्तान अवधि नाघेको ऋणको किस्ता	रु लाख					
३०	अन्तिम आसामी बाँकी	रु लाख	३३९		३३९	३३९	३३९

द टिम्बर कर्पोरेसन अफ नेपाल लि.

वित्तीय तथा भौतिक लक्ष्य प्रगति विवरण

क. सं.	विवरण	ईकाई	२०६७/६८		२०६८/६९		२०६९/७०
			वास्तविक	लक्ष्य प्राप्ति प्रतिशत	लक्ष्य	प्रगति अनुमान	लक्ष्य
	वित्तीय सूचकाङ्क						
१	विक्रीको प्रतिफल	प्रतिशत	१०.०३	८.९१	२६.७४	९.९१	१.१४
२	ओभर अल सञ्चालन नाफा	प्रतिशत	२.९६	१३.९३	९३.३८	१०.४९	७८.०९
३	इक्विटीको प्रतिफल	प्रतिशत	३.४०	२२.०५	९३.३८	८.५९	१७.०९
४	संचालन खर्च/कूल संचालन आय	प्रतिशत	१.०४	०.६३	०.३८	०.०२	०.८०
५	डेब्ट इक्विटी	अनुपात	३.४८	०.२८	०.१२	०.११	०.१२
६	डेब्ट कभरेज रेसियो	अनुपात	०.१८				
७	चालू सम्पत्ति/चालू दायित्व	अनुपात	१.८५	०.९९	१.५७	१.१०	१.४३
८	तरलता (Quick Ratio)	अनुपात	०.७८	०.७१	०.९२	०.८२	१.३८
९	स्थिर सम्पत्ति टर्नओभर	अनुपात	०.३३	१.५५	१.०६	१.३३	२.४७
१०	मौज्दात टर्नओभर	अनुपात	०.५३	३.९७	१.४६	१.४२	१.२६
११	आसामी टर्नओभर	अनुपात	३.८२		१०.१२	१२.१०	२२.३४
१२	औसत आसामी असूली	दिन					
१३	कर्मचारी उत्पादकत्व (कूल संचालन आयमा)	रु. लाख	२.३९	१३.००	११.२८	३२.३१	३२.३१
१४	प्रशासकीय सिरोभार	प्रतिशत	३.०२	२७.२५	३८.०५	२२.०५	७.९९
१५	कामदार उत्पादकत्व (कूल उत्पादनमा)						
१६	पार बिन्दु (BEP)						
	(क) परिमाणमा						
	(ख) मूल्यमा	रु. लाख					
	अनुदान, ऋण तथा दायित्व						
१	अनुदान प्राप्त	रु. लाख					
	(क) नेपाल सरकारबाट	रु. लाख					
	(ख) वैदेशिक दाताबाट	रु. लाख					
२	ऋण	रु. लाख					
	नेपाल सरकारतर्फ	रु. लाख					
	(क) प्राप्त ऋण रकम	रु. लाख	९००		९००	९००	९००
	(ख) चुक्ता गरेको ऋण रकम	रु. लाख	३५२		३५२	३५२	३५२
	बैंक तथा वित्तीय संस्था तर्फ	रु. लाख					
	(क) प्राप्त ऋण रकम	रु. लाख					
	(ख) चुक्ता गरेको ऋण रकम	रु. लाख					
	वैदेशिक दातातर्फ	रु. लाख					
	(क) प्राप्त ऋण रकम	रु. लाख					
	(ख) चुक्ता ऋण रकम	रु. लाख					
	अन्य तर्फ	रु. लाख					
	(क) प्राप्त रकम	रु. लाख					
	(ख) चुक्ता गरेको रकम	रु. लाख					
३	ऋण तथा दायित्व बाँकी रकम	रु. लाख					
	(क) नेपाल सरकारलाई	रु. लाख	५४७		५४७	५४७	५४७
	(ख) बैंक तथा वित्तीय संस्थालाई	रु. लाख					
	(ग) वैदेशिक दातालाई	रु. लाख					
	(घ) अन्यलाई	रु. लाख	३७६६		३०६५	३०६५	३०६५

द टिम्बर कर्पोरेसन अफ नेपाल लि.

वित्तीय तथा भौतिक लक्ष्य प्रगति विवरण

क्र. सं.	विवरण	ईकाई	२०६७/६८		२०६८/६९		२०६९/७०
			वास्तविक	लक्ष्य प्राप्ति प्रतिशत	लक्ष्य	प्रगति अनुमान	लक्ष्य
४	नेपाल सरकारलाई बुझाएको	रु. लाख					
	(क) साँवा	रु. लाख					
	(ख) व्याज	रु. लाख					
	(ग) रोयल्टी	रु. लाख	२६७	११.४४	११८४	५३	१५०५
	(घ) लाभांस	रु. लाख					
	(ङ) आयकर	रु. लाख					
	(च) मूल्य अभिवृद्धि कर (VAT)	रु. लाख	११४	८६.३६	४२४	९४	५८७
	(छ) अन्तः शुल्क	रु. लाख					
	(ज) अन्य	रु. लाख					
५	नेपाल सरकारलाई बुझाउन बाँकी	रु. लाख					
	(क) साँवा	रु. लाख	५४७		५४७		५४७
	(ख) व्याज	रु. लाख	२०४		२०४		२०४
	(ग) रोयल्टी	रु. लाख					
	(घ) लाभांस	रु. लाख					
	(ङ) आयकर	रु. लाख					
	(च) मूल्य अभिवृद्धि कर (VAT)	रु. लाख					
	(छ) अन्तः शुल्क	रु. लाख					
	(ज) अन्य	रु. लाख					
६	शेयर स्वामित्व	रु. लाख					
	नेपाल सरकार	रु. लाख	१५४		१५४		१५४
	संस्थान	रु. लाख	६		६		६
	निजी क्षेत्र	रु. लाख					
७	विविध						
	विदेशी मुद्रा	अ. डलर					
	(क) आयातमा खर्च भएको परिवर्त्य विदेशी मुद्रा	डलर लाख					
	(ख) निर्यातबाट आर्जित परिवर्त्य विदेशी मुद्रा	डलर लाख					
८	कोष व्यवस्था नभएका र संभावित (Contingent) दायित्व				इकाई		आ.व. ०६/७६८
	(१) कोष व्यवस्था नभएको दायित्व :						
	(क) उपदान/निवृत्तिभरण				रु.लाख		
	(ख) संचयकोष				रु.लाख		
	(ग) संचित विदा				रु.लाख		
	(घ) शेयर बापत तिर्न बाँकी				रु.लाख		
	(ङ) अन्य				रु.लाख		
	(२) संभावित दायित्व (Contingent Liability) :				रु.लाख		
	(क) मुद्दा मामिला				रु.लाख		
	(ख) धन जमानी				रु.लाख		
	(ग) अन्य				रु.लाख		

दुग्ध विकास संस्थान

वित्तीय तथा भौतिक लक्ष्य प्रगति विवरण

क. सं.	विवरण	ईकाई	२०६७/६८		२०६८/६९		२०६९/७०
			वास्तविक	लक्ष्य प्राप्ति प्रतिशत	लक्ष्य	प्रगति अनुमान	लक्ष्य
	कूल उत्पादन क्षमता						
१	उत्पादन						
	(क) दूध	हजार लिटर	७२,८८६	८८%	८८,८९३	८४,८००	९८,६००
	(ख) मखन	मे.टन	८०१	६७%	१,२५२	१,०७६	१,३००
	(ग) घ्यू	मे.टन	५४३	६४%	८५१	७००	८५०
	(घ) चीज	मे.टन	२३१	७४%	४००	३०८	४००
	(ड) स्किम मिल्क पाउडर	मे.टन	४५४	७८%	६२३	६४४	६५०
२	खरिद						
	(क) दूध संकलन	हजार लिटर	५५,५१०	७५%	७८,९७४	६६,५००	७९,८००
	(ख) स्किम मिल्क पाउडर	मे.टन			५००	१००	२००
	(ग) भारतबाट कच्चा दूध आयात		८,६८०			१०,६००	११,०००
३	बिक्री						
	(क) दूध	हजार लिटर	५७,८०२	८६%	७०,१९१	६१,०००	७०,३००
	(ख) मखन	मे.टन	१४०	५४%	२७२	२८०	३३०
	(ग) घ्यू	मे.टन	५५८	६६%	८५१	७००	८५०
	(घ) चीज	मे.टन	२०४	६९%	३८५	२८५	३७०
४	जिन्सी मौज्जात (अन्तिम)	रु. लाख	१,२१९	१९८%	१,३४४	१,२१९	१,२१९
५	कर्मचारी/कामदार						
	(क) कर्मचारी (कार्यरत)	संख्या	१,०५९		१,२२३	१,२२३	१,२०८
	प्राविधिक	संख्या	७१५		८६४	८६४	८६४
	अप्राविधिक	संख्या	३४४		३३९	३३९	३४४
	स्थायीतर्फ	संख्या					
	अधिकृत तह	संख्या	१४२		१४३	१४३	
	सहायक तह	संख्या	९१७		१,०८०	१,०८०	१,०६५
	अस्थायी तर्फ	संख्या					
	अधिकृत तह	संख्या					
	सहायक तह	संख्या					
	ज्यालादारी तर्फ	संख्या					
	अधिकृत तह	संख्या					
	सहायक तह	संख्या	१२३			११५	११५
	करार तर्फ	संख्या					
	अधिकृत तह	संख्या	२		४	२	२
	सहायक तह	संख्या	३२			३२	३२
	(ख) कामदार	संख्या					
	स्थायी	संख्या					
	अस्थायी	संख्या					
	ज्यालादारी/करार	संख्या					
	(ग) संचालक समिति	संख्या	७		७	७	७

दुग्ध विकास संस्थान

वित्तीय तथा भौतिक लक्ष्य प्रगति विवरण

क. सं.	विवरण	ईकाई	२०६७/६८		२०६८/६९		२०६९/७०
			वास्तविक	लक्ष्य प्राप्ति प्रतिशत	लक्ष्य	प्रगति अनुमान	लक्ष्य
६	डिलर/ विक्रेता	संख्या	१,८००		१,८००		२,०००
	वित्तीय विवरण						
१	कूल संचालन आय	रु लाख	२९,२६९	९६%	३८,९५२	४०,३६६	४५,१३७
२	कूल संचालन लागत	रु लाख	२८,५२४	९३%	३८,९४७	४१,३३७	४५,०१०
३	संचालन नाफा/नोक्सान	रु लाख	७४५	१४३०%	५	-९७१	१२७
४	अन्य आय	रु लाख	२९१	२३३%	१५०	१७५	२००
५	खुद नाफा/नोक्सान (आयकर र वोनस व्यवस्था पछि)	रु लाख	८४९	१२३०%	१५५	-७९६	३२७
६	प्रशासकीय खर्च	रु लाख	१,६६७	१४३%	१,७२६	१,८१२	१,९२२
७	ढास कट्टी	रु लाख	३७०	७४%	५२६	५४४	७००
८	अपलेखन खर्च	रु लाख					
९	व्याज खर्च	रु लाख	२	२०%	१०	१७	१०
१०	व्यवस्था वापतको खर्च	रु लाख	२३६	३१%	८५०	१,९९६	७००
११	कूल स्थिर खर्च	रु लाख	२,०३९	१२१%	२,२६२	२,३७३	२,६३२
१२	खुद स्थिर सम्पत्ति	रु लाख	२,७९४	१११%	३,१६८	२,९७२	३,२७२
१३	निर्माणधीन सम्पत्ति	रु लाख	२२२				
१४	लगानी	रु लाख	२२०				
१५	चालु सम्पत्ति	रु लाख	७,४७८	१११%	७,९४१	८,३७१	८,७४८
१६	चालु दायित्व	रु लाख	६,६७१	११०%	७,६०५	८,३१७	८,६६७
१७	चालु पूँजि	रु लाख	८०७	१२५%	३३५	५४	८१
१८	अपलेखन बाँकी खर्च	रु लाख					
१९	संचित घाटा	रु लाख	२,६५८	८०%	२,९७७	३,४५४	३,१२७
२०	खुद पूँजि लगानी	रु लाख	३,८२३	१२१%	३,५०३	३,०२६	३,३५३
२१	नेट वर्थ	रु लाख	४,०४३	१२०%	३,७२४	३,२४७	३,५७४
२२	शेयर पूँजी	रु लाख	६,७०८	१००%	६,७०१	६,७०१	६,७०१
२३	पूँजीगत अनुदान	रु लाख					
२४	संचित मुनाफा	रु लाख					
२५	साधारण जगेडा	रु लाख					
२६	शेयर होल्डर कोष	रु लाख	४,०४३	१२०%	३,७२४	३,२४७	३,५७४
२७	दीर्घकालिन ऋण	रु लाख					
२८	अल्पकालिन ऋण	रु लाख					
२९	भुक्तान अवधि नाघेको ऋणको किस्ता	रु लाख					

दुग्ध विकास संस्थान

वित्तीय तथा भौतिक लक्ष्य प्रगति विवरण

क्र. सं.	विवरण	ईकाई	२०६७/६८		२०६८/६९		२०६९/७०
			वास्तविक	लक्ष्य प्राप्ति प्रतिशत	लक्ष्य	प्रगति अनुमान	लक्ष्य
३०	अन्तिम आसामी बाँकी	रु लाख	३१०	२७०%	२४७	३१०	३१०
	वित्तीय सूचकाङ्क						
१	विक्रीको प्रतिफल	प्रतिशत	२.९०	१३१८%	०.४०	-१.९७	०.७२
२	ओभर अल सञ्चालन नाफा	प्रतिशत	२२.२१	१०१९%	४.४२	-२६.३०	९.७५
३	इक्विटीको प्रतिफल	प्रतिशत	२०.९६	१०२२%	४.१६	-२४.५१	९.१५
४	सञ्चालन खर्च/कूल सञ्चालन आय	प्रतिशत	९७.४५	९८%	१००	१०२.४१	९९.७०
५	डेब्ट इक्विटी	अनुपात					
६	डेब्ट कभरेज रेसियो	अनुपात					
७	चालू सम्पत्ति/चालू दायित्व	अनुपात	१.१२	१०१%	१.०४	१.००	१.०१
८	तरलता (Quick Ratio)	अनुपात	०.९४	९३%	०.८६	०.८६	०.८७
९	स्थिर सम्पत्ति टर्नओभर	अनुपात	१०.४८	८६%	१२.३०	१३.५८	१३.७९
१०	मौज्दात टर्नओभर	अनुपात	२४.०१	४८%	२८.९८	३३.११	३७.०२
११	आसामी टर्नओभर	अनुपात	९४.४२	३५%	१५७.७०	१३०.२१	१४५.६०
१२	औसत आसामी असूली	दिन	३.८७	२८२%	२.३१	२.८०	२.५०
१३	कर्मचारी उत्पादकत्व (कूल सञ्चालन आयमा)	रु. लाख	२७.६४	१०९%	३१.८४	३३.००	३७.३६
१४	प्रशासकीय सिर्रोभार	प्रतिशत	५.७०	१५०%	४.४३	४.४९	४.२५
१५	कामदार उत्पादकत्व (कूल उत्पादनमा)						
१६	पार बिन्दु (BEP)						
	(क) परिमाणमा						
	(ख) मूल्यमा	रु. लाख					
	अनुदान, ऋण तथा दायित्व						
१	अनुदान प्राप्त	रु. लाख					
	(क) नेपाल सरकारबाट	रु. लाख					
	(ख) वैदेशिक दाताबाट	रु. लाख					
२	ऋण	रु. लाख					
	नेपाल सरकारतर्फ	रु. लाख					
	(क) प्राप्त ऋण रकम	रु. लाख					
	(ख) चुक्ता गरेको ऋण रकम	रु. लाख					
	बैंक तथा वित्तीय संस्था तर्फ	रु. लाख					
	(क) प्राप्त ऋण रकम	रु. लाख					
	(ख) चुक्ता गरेको ऋण रकम	रु. लाख					
	वैदेशिक दातातर्फ	रु. लाख					
	(क) प्राप्त ऋण रकम	रु. लाख					
	(ख) चुक्ता गरेको ऋण रकम	रु. लाख					
	अन्य तर्फ	रु. लाख					
	(क) प्राप्त रकम	रु. लाख					
	(ख) चुक्ता गरेको रकम	रु. लाख					
३	ऋण तथा दायित्व बाँकी रकम	रु. लाख					
	(क) नेपाल सरकारलाई	रु. लाख					
	(ख) बैंक तथा वित्तीय संस्थालाई	रु. लाख					
	(ग) वैदेशिक दातालाई	रु. लाख					

दुग्ध विकास संस्थान

वित्तीय तथा भौतिक लक्ष्य प्रगति विवरण

क्र. सं.	विवरण	ईकाई	२०६७/६८		२०६८/६९		२०६९/७०
			वास्तविक	लक्ष्य प्राप्ति प्रतिशत	लक्ष्य	प्रगति अनुमान	लक्ष्य
	(घ) अन्यलाई	रु. लाख					
४	नेपाल सरकारलाई बुझाएको	रु. लाख					
	(क) साँवा	रु. लाख					
	(ख) व्याज	रु. लाख					
	(ग) रोयल्टी	रु. लाख					
	(घ) लाभांस	रु. लाख					
	(ङ) आयकर	रु. लाख	११५	३८३%	१७५	७५	८५
	(च) मूल्य अभिवृद्धि कर (VAT)	रु. लाख	४९९	१३३%	४२५	५०५	५४०
	(छ) अन्तः शुल्क	रु. लाख					
	(ज) अन्य	रु. लाख					
५	नेपाल सरकारलाई बुझाउन बाँकी	रु. लाख					
	(क) साँवा	रु. लाख					
	(ख) व्याज	रु. लाख					
	(ग) रोयल्टी	रु. लाख					
	(घ) लाभांस	रु. लाख					
	(ङ) आयकर	रु. लाख					
	(च) मूल्य अभिवृद्धि कर (VAT)	रु. लाख					
	(छ) अन्तः शुल्क	रु. लाख					
	(ज) अन्य	रु. लाख					
६	शेयर स्वामित्व	रु. लाख					
	नेपाल सरकार	रु. लाख	२,८६५			२,८६५	२,८६५
	संस्थान	रु. लाख					
	निजी क्षेत्र	रु. लाख					
७	विविध						
	विदेशी मुद्रा	अ. डलर					
	(क) आयातमा खर्च भएको परिवर्त्य विदेशी मुद्रा	डलर लाख					
	(ख) निर्यातबाट आर्जित परिवर्त्य विदेशी मुद्रा	डलर लाख					
८	कोष व्यवस्था नभएका र संभावित (Contingent) दायित्व				इकाई	आ.व. ०६/७६८	
	(१) कोष व्यवस्था नभएको दायित्व :						
	(क) उपदान/निवृत्तिभरण				रु. लाख	४५२३	
	(ख) संचयकोष				रु. लाख		
	(ग) संचित विदा				रु. लाख		
	(घ) शेयर बापत तिर्न बाँकी				रु. लाख		
	(ङ) अन्य				रु. लाख		
	(२) संभावित दायित्व (Contingent Liability) :				रु. लाख		
	(क) मुद्दा मामिला				रु. लाख		
	(ख) धन जमानी				रु. लाख		
	(ग) अन्य				रु. लाख		

१	संस्थाको नाम : जडीबुटी उत्पादन तथा प्रशोधन कं. लि.	
	ठेगाना : कोटेश्वर, काठमाण्डौ, नेपाल टेलिफोन नं. : ४९९२१५२, ४९९२१६७ फ्याक्स नं. : ४९९२२३२ email : hppcl@wlink.com.np	सम्पर्क कार्यालय: टेलिफोन नं. : फ्याक्स नं. : email : Website :
२	गठन आदेश मिति : २०३७ पौष १७ स्थापना मिति : २०३८ संस्थापना सम्बन्धी कानून : कम्पनी ऐन २०२१ अन्तर्गत २०५३	
३	उद्देश्य : १. कोरा जडीबुटी संकलन तथा प्रशोधन २. देशको हावापानी सुहाउँदो जडीबुटी खेती ३. निजी क्षेत्रलाई सहभागी बनाई जडीबुटी खेती तथा प्रशोधन ४. यथासम्भव प्रशोधित जडीबुटीहरुको निकासी व्यापार ५. यस क्षेत्रको स्वदेशी उद्योगलाई कच्चापदार्थ जुटाउने तथा प्रशोधित पदार्थको निर्यात व्यापार वृद्धि गरी देशको आयात प्रतिस्थापना गर्न राष्ट्रिय नीतिमा पुर्याउने ६. यस पेशालाई व्यापक बनाई दुर्गम क्षेत्रमा जनतालाई समेत सहभागी बनाई रोजगारीका अवसरमा वृद्धि गर्ने ।	
४	पूँजी संरचना : (रु करोडमा) अधिकृत पूँजी रु. ५.०० जारी पूँजी रु. ३.८६ चुक्ता पूँजी रु. २७५.१७	
५	कारोवार संचालन सम्बन्धी ऐन :	
६	सम्पर्क मन्त्रालय : वन तथा भू संरक्षण मन्त्रालय	
७	वित्तीय अवस्था : (रु. लाखमा) (क) नाफा/नोक्सान आ.व. २०६७/६८ को खुद सम्पत्ति/नोक्सान रु. : २४.०० आ.व. २०६७/६८ सम्मको सञ्चित सम्पत्ति/नोक्सान रु. : ३७.०९ (ख) खुद सम्पत्ति (Networth) रु. : १०९९.९८ (ग) नेपाल सरकारलाई बुझाउनु पर्ने ऋणको साँवा व्याज : जम्मा भाका नाघेको साँवा रकम रु. : ६०८.९४ साँवा रकम रु. : व्याज रकम रु. : ५४२३.३६ व्याज रकम रु. : (घ) बैंक तथा वित्तीय संस्थालाई बुझाउनु पर्ने ऋणको साँवा व्याज : साँवा रकम रु. : व्याज रकम रु. : (ङ) संस्थाले गरेको लगानी : ऋण लगानी रकम रु. : शेयर लगानी रकम रु. : अन्य लगानी रकम रु. : (च) नेपाल सरकारलाई तिर्न बाँकी लाभांस रकम रु. : (छ) नेपाल सरकारलाई तिर्न बाँकी राजस्व रकम रु. (२०६८ असार सम्मको) आयकर रु. : रोयल्टी रु. : अन्तः शुल्क रु. : अन्य रु. : मू.अ.कर रु. : जम्मा रु. : (ज) अन्तिम लेखापरीक्षण भएको आर्थिक वर्ष : २०६७/६८ (झ) फछ्यौट गर्न बाँकी कूल बेरुजु रकम रु. : छैन (ञ) आ.व. २०६६/६७ मा भएको बेरुजु फछ्यौट रकम रु. : नियमित (ट) कर्मचारी अवकास दायित्व : कोषको व्यवस्था गरिएको रकम रु. : छैन कोषको व्यवस्था नगरिएको रकम रु. : ७३६.८	
८	कर्मचारी संख्या : स्थाई १०७ अस्थाई करार १२१ अन्य जम्मा २२८	
९	वर्तमानमा भैरहेका मुख्य मुख्य कार्य तथा भविष्यको कार्ययोजनाको छोटकरी विवरण : जडीबुटी खेती, प्रशोधन, संकलन तथा हर्वल केयर उत्पादन तथा विक्री वितरण ।	

जडीबुटी उत्पादन तथा प्रशोधन कं. लि.

वित्तीय तथा भौतिक लक्ष्य प्रगति विवरण

क. सं.	विवरण	ईकाई	२०६७/६८		२०६८/६९		२०६९/७०
			वास्तविक	लक्ष्य प्राप्ति प्रतिशत	लक्ष्य	प्रगति अनुमान	लक्ष्य
	कुल उत्पादन क्षमता						
१	उत्पादन						
	(क) कोरा जडीबुटी	टन	१०७.५५	१०७.५५	१००	१००	१००
	(ख) सुगन्धित तेल	टन	२४.६२	८१.४४	३१.५५	३१.५५	३१.५५
	(ग) प्रशोधित सारहरु						
	(घ) हर्वल केयर प्रोडक्ट	हजार.सि.सि	३,२००	३,२००	३,२००	३,२००	३,२००
	(ड)						
२	खरिद						
	(क) कोरा जडीबुटी खोटो	टन	१०७.५५	१०७.५५	१००	१००	१००
	(ख) सुगन्धित तेल	टन	६.१८	११३	५.८६	५.८५	५.८५
	(ग) सिसिहरु	लाखमा	३२.००	१००	१००	१००	१००
	(घ)						
३	विक्री						
	(क) कोरा जडीबुटी						
	(ख) सुगन्धित तेल	लाखमा	३४७	६१.१०	६५२	१००	६५२
	(ग) एक्स्ट्राक्ट						
	(घ) हर्वल केयर	लाखमा	३९२.००	९०.७४	४३२	१००	४३२
	(ड)						
४	जिन्सी मौज्जात (अन्तिम)	रु. लाख					
५	कर्मचारी/कामदार						
	(क) कर्मचारी (कार्यरत)	संख्या	२२८	२२८	२२८	२२८	२२८
	प्राविधिक	संख्या	२००	२००	२००	२००	२००
	अप्राविधिक	संख्या	२८	२८	२८	२८	२८
	स्थायीतर्फ	संख्या					
	अधिकृत तह	संख्या	२१	२१	२१	२१	२१
	सहायक तह	संख्या	४९	४९	४९	४९	४९
	अस्थायी तर्फ	संख्या					
	अधिकृत तह	संख्या					
	सहायक तह	संख्या					
	ज्यालादारी तर्फ	संख्या					
	अधिकृत तह	संख्या					
	सहायक तह	संख्या					
	करार तर्फ	संख्या					
	अधिकृत तह	संख्या					
	सहायक तह	संख्या	१६	१६	१६	१६	१६
	(ख) कामदार	संख्या					
	स्थायी	संख्या	३७	३७	३७	३७	३७
	अस्थायी	संख्या					
	ज्यालादारी/करार	संख्या	१०५	१०५	१०५	१०५	१०५
	(ग) संचालक समिति	संख्या	५	५	५	५	५
६	डिलर/विक्रेता	संख्या					

जडीबुटी उत्पादन तथा प्रशोधन कं. लि.

वित्तीय तथा भौतिक लक्ष्य प्रगति विवरण

क. सं.	विवरण	ईकाई	२०६७/६८		२०६८/६९		२०६९/७०
			वास्तविक	लक्ष्य प्राप्ति प्रतिशत	लक्ष्य	प्रगति अनुमान	लक्ष्य
	वित्तीय विवरण						
१	कूल संचालन आय	रु लाख	७३९.१६	६८.१२	१,०८०.९०	१,०८०.९०	१,१८८.००
२	कूल संचालन लागत	रु लाख	७१९.८६	९७.३८	१,०४९.८९	१,०४९.८९	९२१.०८
३	संचालन नाफा/नोक्सान	रु लाख	-२३.५९		-१०३.१०	-१०३.१०	-११४.६४
४	अन्य आय	रु लाख	३.२०			१.६८	
५	खुद नाफा/नोक्सान (आयकर र वोनस व्यवस्था पछि)	रु लाख	-२३.५९			-१०४.२२	-११४.६४
६	प्रशासकीय खर्च	रु लाख	२२०.९०	९३.५५	२२०.४६	२२०.४६	२४२.५०
७	ढास कट्टी	रु लाख	९.०१			१८.६८	२०.५४
८	अपलेखन खर्च	रु लाख					
९	व्याज खर्च	रु लाख	३८.८४		३८.८४	३८.८४	३८.८४
१०	व्यवस्था वापतको खर्च	रु लाख	३८.८४		७२.००	७२.००	७२.००
११	कूल स्थिर खर्च	रु लाख	११४.८९			२३९.१४	२२८.३९
१२	खुद स्थिर सम्पत्ति	रु लाख	२२८.५३			२२०.३९	२१०.३९
१३	निर्माणधीन सम्पत्ति	रु लाख					
१४	लगानी	रु लाख					
१५	चालु सम्पत्ति	रु लाख	७१३.६३			६३०.९४	६३०.९४
१६	चालु दायित्व	रु लाख	१४३.३९			१,५०८.७९	४७.५०
१७	चालु पूँज	रु लाख	-७२०.२७			-८७७.८५	-५८३.४४
१८	अपलेखन बाँकी खर्च	रु लाख					
१९	संचित घाटा	रु लाख	-१,३८१.१८			-१,५७८.५४	-१,७२०.००
२०	खुद पूँज लगानी	रु लाख	-४९१.७४			-६५७.४६	-७९३.८३
२१	नेट वर्थ	रु लाख	-१,०९९.९८			-१,२९७.४२	-१,४४०.०८
२२	शेयर पूँजी	रु लाख	२७५.१७			२७५.१७	२७५.१७
२३	पूँजीगत अनुदान	रु लाख	६.०३			५.९५	४.७५
२४	संचित मुनाफा	रु लाख					
२५	साधारण जगेडा	रु लाख					
२६	शेयर होल्डर कोष	रु लाख					
२७	दीर्घकालिन ऋण	रु लाख	६०८.९४			६०८.९४	६०८.९४
२८	अल्पकालिन ऋण	रु लाख					
२९	भुक्तान अवधि नाघेको ऋणको किस्ता	रु लाख					
३०	अन्तिम आसामी बाँकी	रु लाख	१४.४३			७.०१	१४.४३

जडीबुटी उत्पादन तथा प्रशोधन कं. लि.

वित्तीय तथा भौतिक लक्ष्य प्रगति विवरण

क. सं.	विवरण	ईकाई	२०६७/६८		२०६८/६९		२०६९/७०
			वास्तविक	लक्ष्य प्राप्ति प्रतिशत	लक्ष्य	प्रगति अनुमान	लक्ष्य
	वित्तीय सूचकांक						
१	विक्रीको प्रतिफल	प्रतिशत	३.१९			२.८७	२.८७
२	ओभर अल सञ्चालन नाफा	प्रतिशत	-९८.९			-९५.२८	-९५.५
३	इक्विटीको प्रतिफल	प्रतिशत	-८.५७			-३७.८७	-३८.८७
४	सञ्चालन खर्च/कूल सञ्चालन आय	प्रतिशत	९७.३५			३७.१३	९७.५०
५	डेन्ट इक्विटी	अनुपात					
६	डेन्ट कभरेज रेसियो	अनुपात					
७	चालू सम्पत्ति/चालू दायित्व	अनुपात	४.९७			०.४२	०.४३
८	तरलता (Quick Ratio)	अनुपात	०.९८			०.१०	०.९८
९	स्थिर सम्पत्ति टर्नओभर	अनुपात	१.५०			१.५०	१.६०
१०	मौज्दात टर्नओभर	अनुपात	१.२५			२.२७	२.२९
११	आसामी टर्नओभर	अनुपात	५०.१८			१३.१३	१५.५०
१२	औसत आसामी असूली	दिन	३.८२			२.८१	३.८२
१३	कर्मचारी उत्पादकत्व (कूल सञ्चालन आयमा)	रु. लाख	३.२४			५.१४	५.१४
१४	प्रशासकीय सिरोभार	प्रतिशत	२९.८८			२०.९४	२५.९५
१५	कामदार उत्पादकत्व (कूल उत्पादनमा)		१०.८०			१५.५६	११.५६
१६	पार बिन्दु (BEP)						
	(क) परिमाणमा						
	(ख) मूल्यमा	रु. लाख	७१४.८९			९५६.५१	९९८.५६
	अनुदान, ऋण तथा दायित्व						
१	अनुदान प्राप्त	रु. लाख					
	(क) नेपाल सरकारबाट	रु. लाख					
	(ख) वैदेशिक दाताबाट	रु. लाख					
२	ऋण	रु. लाख					
	नेपाल सरकारतर्फ	रु. लाख					
	(क) प्राप्त ऋण रकम	रु. लाख	६०८.८९			६०८.८९	६०८.८९
	(ख) चुक्ता गरेको ऋण रकम	रु. लाख					
	बैंक तथा वित्तीय संस्था तर्फ	रु. लाख					
	(क) प्राप्त ऋण रकम	रु. लाख					
	(ख) चुक्ता गरेको ऋण रकम	रु. लाख					
	वैदेशिक दातातर्फ	रु. लाख					
	(क) प्राप्त ऋण रकम	रु. लाख					
	(ख) चुक्ता ऋण रकम	रु. लाख					
	अन्य तर्फ	रु. लाख					
	(क) प्राप्त रकम	रु. लाख					
	(ख) चुक्ता गरेको रकम	रु. लाख					
३	ऋण तथा दायित्व बाँकी रकम	रु. लाख					
	(क) नेपाल सरकारलाई	रु. लाख	११५.४५			११५.४५	११५.४५
	(ख) बैंक तथा वित्तीय संस्थालाई	रु. लाख					
	(ग) वैदेशिक दातालाई	रु. लाख	४९३.४९			४९३.४९	४९३.४९
	(घ) अन्यलाई	रु. लाख					

जडीबुटी उत्पादन तथा प्रशोधन कं. लि.

वित्तीय तथा भौतिक लक्ष्य प्रगति विवरण

क. सं.	विवरण	ईकाई	२०६७/६८		२०६८/६९		२०६९/७०
			वास्तविक	लक्ष्य प्राप्ति प्रतिशत	लक्ष्य	प्रगति अनुमान	लक्ष्य
४	नेपाल सरकारलाई बुझाएको	रु. लाख					
	(क) साँवा	रु. लाख					
	(ख) व्याज	रु. लाख					
	(ग) रोयल्टी	रु. लाख					
	(घ) लाभांस	रु. लाख					
	(ङ) आयकर	रु. लाख					
	(च) मूल्य अभिवृद्धि कर (VAT)	रु. लाख					
	(छ) अन्तः शुल्क	रु. लाख					
	(ज) अन्य	रु. लाख					
५	नेपाल सरकारलाई बुझाउन बाँकी	रु. लाख					
	(क) साँवा	रु. लाख	६०६.८४			६०८.९४	६०८.९४
	(ख) व्याज	रु. लाख	५४२.३६			५८१.२०	६२०.०४
	(ग) रोयल्टी	रु. लाख					
	(घ) लाभांस	रु. लाख					
	(ङ) आयकर	रु. लाख					
	(च) मूल्य अभिवृद्धि कर (VAT)	रु. लाख					
	(छ) अन्तः शुल्क	रु. लाख					
	(ज) अन्य	रु. लाख					
६	शेयर स्वामित्व	रु. लाख					
	नेपाल सरकार	रु. लाख	२७५.१७		२७५.१७		२७५.१७
	संस्थान	रु. लाख	२४०.९९		२४०.९९		२४०.९९
	निजी क्षेत्र	रु. लाख	३४.१८		३४.१८		३४.१८
७	विविध						
	विदेशी मुद्रा	अ. डलर					
	(क) आयातमा खर्च भएको परिवर्त्य विदेशी मुद्रा	डलर लाख					
	(ख) निर्यातबाट आर्जित परिवर्त्य विदेशी मुद्रा	डलर लाख					
८	कोष व्यवस्था नभएका र संभावित (Contingent) दायित्व				ईकाई	आ.व. ०६/७६८	
	(१) कोष व्यवस्था नभएको दायित्व :						
	(क) उपदान/निवृत्तिभरण				रु.लाख	७३,६८०,७५९.००	
	(ख) संचयकोष				रु.लाख		
	(ग) संचित विदा				रु.लाख	९७,०००,०००.००	
	(घ) शेयर बापत तिर्न बाँकी				रु.लाख	२७,५१७,०००.००	
	(ङ) अन्य				रु.लाख		
	(२) संभावित दायित्व (Contingent Liability) :				रु.लाख		
	(क) मुद्दा मामिला				रु.लाख		
	(ख) धन जमानी				रु.लाख		
	(ग) अन्य				रु.लाख		

१	संस्थाको नाम : हेटौडा सिमेण्ट उद्योग लि.	
	ठेगाना : हेटौडा-९, लामसुरे, मकवानपुर टेलिफोन नं. : ०५७०५२०३५२, ५२४७४३ फ्याक्स नं. : ०५७०५२१०२३ email : hcilhtd@ntc.net.np	सम्पर्क कार्यालय: अनामनगर, काठमाडौं टेलिफोन नं. : ४२६९०९९ फ्याक्स नं. : email : Website :
२	गठन आदेश मिति : स्थापना मिति : २०३३ आश्विन १३ संस्थापना सम्बन्धी कानून : कम्पनी ऐन २०२१	
३	उद्देश्य : अर्डिनरी पोर्टलैण्ड सिमेण्ट र अर्डिनरी स्लैग सिमेण्ट उत्पादन र बिक्री वितरण गर्ने ।	
४	पूँजी संरचना : रु करोडमा अधिकृत पूँजी रु. ३०० जारी पूँजी रु. १५० चुक्ता पूँजी रु. ९०	
५	कारोवार संचालन सम्बन्धी ऐन : कम्पनी ऐन, २०२१	
६	सम्पर्क मन्त्रालय : उद्योग मन्त्रालय	
७	वित्तीय अवस्था : (रु.लाखमा) (क) नाफा/नोक्सान आ.व. २०६७/६८ को खुद नाफा/नोक्सान रु. : ३८८.९८ आ.व. २०६७/६८ सम्मको सञ्चित नोक्सान/नोक्सान रु. : (५८०७.७६) (ख) खुद सम्पत्ति (Networth) रु. : -३१९९.०८ (ग) नेपाल सरकारलाई बुझाउनु पर्ने ऋणको साँवा व्याज : जम्मा भाका नाघेको साँवा रकम रु. : १३०० साँवा रकम रु. : १३०० व्याज रकम रु. : २२६८.२२ व्याज रकम रु. : २२६८.२२ (घ) बैंक तथा वित्तीय संस्थालाई बुझाउनु पर्ने ऋणको साँवा व्याज : साँवा रकम रु. : व्याज रकम रु. : ० (ङ) संस्थाले गरेको लगानी : ऋण लगानी रकम रु. : ० शेयर लगानी रकम रु. : १५ अन्य लगानी रकम रु. : ५२८०.६१ (च) नेपाल सरकारलाई तिर्न बाँकी लाभांस रकम रु. : ० (छ) नेपाल सरकारलाई तिर्न बाँकी राजस्व रकम रु. (२०६८ असार सम्मको) आयकर रु. : ७६५.४२ रोयल्टी रु. : ० अन्तः शुल्क रु. : ० अन्य रु. : ० मू.अ.कर रु. : ० जम्मा रु. : ० (ज) अन्तिम लेखापरीक्षण भएको आर्थिक वर्ष : २०६७/०६८ (झ) फछ्यौट गर्न बाँकी कूल बेरुजु रकम रु. : ३७.७८ (ञ) आ.व. २०६६/६७ मा भएको बेरुजु फछ्यौट रकम रु. : ० (ट) कर्मचारी अवकास दायित्व : कोषको व्यवस्था गरिएको रकम रु. : ५२८०.६१ कोषको व्यवस्था नगरिएको रकम रु. : ६६२.१५	
८	कर्मचारी संख्या : स्थाई ५९० अस्थाई करार ० अन्य जम्मा ५९०	
९	वर्तमानमा भैरहेका मुख्य मुख्य कार्य तथा भविष्यको कार्ययोजनाको छोटकरी विवरण : सिमेण्ट उत्पादन तथा बिक्री, मेथिनरीहरुको मर्मत संभार र धुलो नियन्त्रणको लागि संयन्त्र जडान कार्य चालु रहेको र उक्त कार्य मई २०१२ सम्म सम्पन्न गर्ने योजना रहेको ।	

हेटौडा सिमेण्ट उद्योग लि.

वित्तीय तथा भौतिक लक्ष्य प्रगति विवरण

क. सं.	विवरण	ईकाई	२०६७/६८		२०६८/६९		२०६९/७०
			वास्तविक	लक्ष्य प्राप्ति प्रतिशत	लक्ष्य	प्रगति अनुमान	लक्ष्य
	कुल उत्पादन क्षमता	मे.टन	२६०,०००		२६०,०००	१०५,०००	२६०,०००
१	उत्पादन						
	(क) अर्डिनरी पोर्टलैण्ड सिमेण्ट	मे.टन	७०,१९८		१५६,०००	१०५,०००	१५६,०००
	(ख) अर्डिनरी स्लैग सिमेण्ट	मे.टन					
	(ग) अर्डिनरी पोजलाना सिमेण्ट	मे.टन					
	(घ)						
२	खरिद						
	(क) जिप्सम	मे.टन	५,१४०		५,०००	३,७००	७,५००
	(ख) फलामे धाउ	मे.टन	५४		५,०००	३,५००	३,५००
	(ग) बोरा	थान लाख	२,६४१,०००		३,१२०,०००	२,०००,०००	३,१२०,०००
	(घ) कोईला	मे.टन	१७,७७३		३०,०००	२८,५००	३५,०००
३	बिक्री						
	(क) अर्डिनरी पोर्टलैण्ड सिमेण्ट	मे.टन	७१,७५१		१५६,०००	१०५,०००	१५६,०००
	(ख) अर्डिनरी स्लैग सिमेण्ट	मे.टन					
	(ग) अर्डिनरी पोजलाना सिमेण्ट	मे.टन					
	(घ)						
४	जिन्सी मौज्दात (अन्तिम)	रु.लाख	३,९६०		३,०००	३,९६०	३,९६०
५	कर्मचारी/कामदार						
	(क) कर्मचारी (कार्यरत)	संख्या	५९०		५६१	५५२	५९२
	प्राविधिक	संख्या	४३६		४१३	४०४	३७७
	अप्राविधिक	संख्या	१५४		१४८	१४८	१३५
	स्थायीतर्फ	संख्या	५९०		५६१	५५२	५९२
	अधिकृत तह	संख्या	१८५		१७४	१७२	१६१
	सहायक तह	संख्या	४०५		३८७	३८०	३३१
	अस्थायी तर्फ	संख्या					
	अधिकृत तह	संख्या					
	सहायक तह	संख्या					
	ज्यालादारी तर्फ	संख्या					
	अधिकृत तह	संख्या					
	सहायक तह	संख्या					
	करार तर्फ	संख्या					
	अधिकृत तह	संख्या	१				
	सहायक तह	संख्या					
	(ख) कामदार	संख्या					
	स्थायी	संख्या					
	अस्थायी	संख्या					
	ज्यालादारी/करार	संख्या					
	(ग) संचालक समिति	संख्या	६			७	
६	डिलर/विक्रेता	संख्या	६१०		५७५	४३३	४००

हेटौडा सिमेण्ट उद्योग लि.

वित्तीय तथा भौतिक लक्ष्य प्रगति विवरण

क्र. सं.	विवरण	ईकाई	२०६७/६८		२०६८/६९		२०६९/७०
			वास्तविक	लक्ष्य प्राप्ति प्रतिशत	लक्ष्य	प्रगति अनुमान	लक्ष्य
	वित्तीय विवरण						
१	कूल संचालन आय	रु लाख	७,००९		१५,५६७	११,२७७	१६,७५४
२	कूल संचालन लागत	रु लाख	७,२००		१२,१३२	१०,४००	१२,८७१
३	संचालन नाफा/नोक्सान	रु लाख	-१९१		२,५८६	८७७	३,८८३
४	अन्य आय	रु लाख	७५०		५२५	४२५	४५०
५	खुद नाफा/नोक्सान (आयकर र वोनस व्यवस्था पछि)	रु लाख	३८९		२,५३३	७१	२,१६३
६	प्रशासकीय खर्च	रु लाख	१,१०६		२,१४०	१,२००	१,२२५
७	ढास कट्टी	रु लाख	१६०		२९०	१६५	२००
८	अपलेखन खर्च	रु लाख	०		०	०	०
९	व्याज खर्च	रु लाख	१२९		१२४	११७	१०५
१०	व्यवस्था वापतको खर्च	रु लाख	१७०		८००	३१	९४५
११	कूल स्थीर खर्च	रु लाख	३,३५३		४,९६६	५,३४५	३,८४०
१२	खुद स्थिर सम्पत्ति	रु लाख	२,२७५		३,२३५	३,५२५	३,३५०
१३	निर्माणधीन सम्पत्ति	रु लाख	०		०	०	०
१४	लगानी	रु लाख	५,२९५		५,५११	५,३७१	५,५७१
१५	चालु सम्पत्ति	रु लाख	८,९२३		५,५६९	५,०४०	५,७०२
१६	चालु दायित्व	रु लाख	९,७२६		५,६७०	१०,६६५	९,१९०
१७	चालु पूँजि	रु लाख	-८०३		-१०१	-५,६२५	-३,४८८
१८	अपलेखन बाँकी खर्च	रु लाख	०		०	०	०
१९	संचित घाटा	रु लाख	५,८०८		२,९२३	५,७३७	३,५७४
२०	खुद पूँजि लगानी	रु लाख	-२,०९६		३,१३४	-२,१००	-१३८
२१	नेट वर्थ	रु लाख	३,१९९		६,०८४	३,२६९	५,४३२
२२	शेयर पूँजी	रु लाख	९,००७		९,००७	९,००७	९,००७
२३	पूँजीगत अनुदान	रु लाख	०		०	०	०
२४	संचित मुनाफा	रु लाख	-५,८०८		-२,९२३	-५,७३७	-३,५७४
२५	साधारण जगेडा	रु लाख	१		२	०	०
२६	शेयर होल्डर कोष	रु लाख	०		०	०	०
२७	दीर्घकालीन ऋण	रु लाख	३,५६८		८६१	१,२००	७००
२८	अल्पकालीन ऋण	रु लाख	०		०	०	०
२९	भुक्तान अवधि नाघेको ऋणको किस्ता	रु लाख	३,५६८		८६१	१,२००	७००
३०	अन्तिम आसामी बाँकी	रु लाख	२,६५८		२,०१०	१,८५७	१,५०७

हेटौडा सिमेण्ट उद्योग लि.

वित्तीय तथा भौतिक लक्ष्य प्रगति विवरण

क. सं.	विवरण	ईकाई	२०६७/६८		२०६८/६९		२०६९/७०
			वास्तविक	लक्ष्य प्राप्ति प्रतिशत	लक्ष्य	प्रगति अनुमान	लक्ष्य
	वित्तीय सूचकांक						
१	विक्रीको प्रतिफल	प्रतिशत	-२.७३		१६.६१	-२.८६	१५.८६
२	ओभर अल सञ्चालन नाफा	प्रतिशत	७.२०		४२.५१	०.८६	१८.००
३	इक्विटीको प्रतिफल	प्रतिशत	४.३२		३४.५४	०.७८	२४.०१
४	संचालन खर्च/कूल संचालन आय	प्रतिशत	१०२.७३		८३.३९	१०२.८६	८४.१३
५	डेब्ट इक्विटी	अनुपात	३९.६१		१०.९०	३६.६४	२५.७५
६	डेब्ट कभरेज रेसियो	अनुपात	१८.८२		४२.५८	१०.९०	१.९९
७	चालू सम्पत्ति/चालू दायित्व	अनुपात	३३.६७		३२.६८	४७.५३	३८.६२
८	तरलता (Quick Ratio)	अनुपात	४९.५१		३१.६९	१४.८६	२५.७५
९	स्थिर सम्पत्ति टर्नओभर	अनुपात	३२.६८		१७.८३	३१.६९	१९.८१
१०	मौज्दात टर्नओभर	अनुपात	५६.४४		२०.८०	२९.७१	४३.५७
११	आसामी टर्नओभर	अनुपात	०.००		९९.१	०.००	०.००
१२	औसत आसामी असूली	दिन	०.३०		०.२३	०.१५	०.१५
१३	कर्मचारी उत्पादकत्व (कूल संचालन आयमा)	रु. लाख	४६		१०५.००	७६	१२४
१४	प्रशासकीय सिरोभार	प्रतिशत	१६.४९		१७.००	१६.५१	१७.००
१५	कामदार उत्पादकत्व (कूल उत्पादनमा)	मे.टन	१६५		३७८	२६०	४१४
१६	पार बिन्दु (BEP)						
	(क) परिमाणमा	मे.टन	७६,०९१		१०२,५८०	१११,७६१	९२,१९२
	(ख) मूल्यमा	रु. लाख	७,४२६		१०,२३६	११,४४४	९,९०१
	अनुदान, ऋण तथा दायित्व						
१	अनुदान प्राप्त	रु. लाख					
	(क) नेपाल सरकारबाट	रु. लाख					
	(ख) वैदेशिक दाताबाट	रु. लाख					
२	ऋण	रु. लाख					
	नेपाल सरकारतर्फ	रु. लाख					
	(क) प्राप्त ऋण रकम	रु. लाख					
	(ख) चुक्ता गरेको ऋण रकम	रु. लाख	२११		५००	१५०	५००
	बैंक तथा वित्तीय संस्था तर्फ	रु. लाख					
	(क) प्राप्त ऋण रकम	रु. लाख					
	(ख) चुक्ता गरेको ऋण रकम	रु. लाख					
	वैदेशिक दातातर्फ	रु. लाख					
	(क) प्राप्त ऋण रकम	रु. लाख					
	(ख) चुक्ता ऋण रकम	रु. लाख					
	अन्य तर्फ	रु. लाख					
	(क) प्राप्त रकम	रु. लाख					
	(ख) चुक्ता गरेको रकम	रु. लाख					
३	ऋण तथा दायित्व बाँकी रकम	रु. लाख					
	(क) नेपाल सरकारलाई	रु. लाख	१,३००		८६१	१,१५०	६५०
	(ख) बैंक तथा वित्तीय संस्थालाई	रु. लाख					
	(ग) वैदेशिक दातालाई	रु. लाख					
	(घ) अन्यलाई	रु. लाख					

हेटौडा सिमेण्ट उद्योग लि.

वित्तीय तथा भौतिक लक्ष्य प्रगति विवरण

क्र. सं.	विवरण	ईकाई	२०६७/६८		२०६८/६९		२०६९/७०
			वास्तविक	लक्ष्य प्राप्ति प्रतिशत	लक्ष्य	प्रगति अनुमान	लक्ष्य
४	नेपाल सरकारलाई बुझाएको	रु. लाख					
	(क) साँवा	रु. लाख	२११		५००	१५०	५००
	(ख) व्याज	रु. लाख	२११		५००	१५०	५००
	(ग) रोयल्टी	रु. लाख	१६		३२	२१	३१
	(घ) लाभांस	रु. लाख	०		०	०	०
	(ङ) आयकर	रु. लाख	१५३			४७९	२३८
	(च) मूल्य अभिवृद्धि कर (VAT)	रु. लाख	९२८		२,०२४	१,४९१	२,२१५
	(छ) अन्तः शुल्क	रु. लाख	१२७		२६५	१८९	२८१
	(ज) अन्य	रु. लाख	०		३५	०	०
५	नेपाल सरकारलाई बुझाउन बाँकी	रु. लाख					
	(क) साँवा	रु. लाख	१,३००		८६१	१,१५०	६५०
	(ख) व्याज	रु. लाख	२,२६८		१,७००	२,११८	१,६१८
	(ग) रोयल्टी	रु. लाख					
	(घ) लाभांस	रु. लाख					
	(ङ) आयकर	रु. लाख					
	(च) मूल्य अभिवृद्धि कर (VAT)	रु. लाख			८,०००		
	(छ) अन्तः शुल्क	रु. लाख					
	(ज) अन्य	रु. लाख					
६	शेयर स्वामित्व	रु. लाख					
	नेपाल सरकार	रु. लाख	९,००७		९,००७	९,००७	९,००७
	संस्थान	रु. लाख					
	निजी क्षेत्र	रु. लाख					
७	विविध						
	विदेशी मुद्रा	अ. डलर					
	(क) आयातमा खर्च भएको परिवर्त्य विदेशी मुद्रा	डलर लाख					
	(ख) निर्यातबाट आर्जित परिवर्त्य विदेशी मुद्रा	डलर लाख					
८	कोष व्यवस्था नभएका र संभावित (Contingent) दायित्व				इकाई	आ.व. ०६/७६८	
	(१) कोष व्यवस्था नभएको दायित्व :						
	(क) उपदान/निवृत्तिभरण (निवृत्तिभरणको व्यवस्था नभएको)				रु.लाख	१९८.००	
	(ख) संचयकोष				रु.लाख	०	
	(ग) संचित विदा				रु.लाख	०	
	(घ) शेयर बापत तिर्न बाँकी				रु.लाख	०	
	(ङ) अन्य (औषधी उपचार)				रु.लाख	४६४.००	
	(२) संभावित दायित्व (Contingent Liability) :				रु.लाख		
	(क) मुद्दा मामिला				रु.लाख	३५०.००	
	(ख) धन जमानी				रु.लाख		
	(ग) अन्य				रु.लाख		

१	संस्थाको नाम : जनकपुर चुरोट कारखाना लि.	
	ठेगाना : जनकपुरधाम टेलिफोन नं. : ०४१-५२०१२७, ५२०१५० फ्याक्स नं. : ०४१-५२९००४ email : jcfjnk@ntc.net.np	सम्पर्क कार्यालय: नयाँ बानेश्वर, काठमाण्डौ टेलिफोन नं. : ०१-४७८२२३९ फ्याक्स नं. : ०१-४७८१३७९ email : Website :
२	गठन आदेश मिति : २०२१/८/३ स्थापना मिति : २०२१/९/२९ संस्थापना सम्बन्धी कानून : कम्पनी ऐन, २०२१	
३	उद्देश्य : राष्ट्रिय अर्थतन्त्रमा उद्योग धन्दाको योगदान वढाउदै लैजान पर्ने आवश्यकतालाई ध्यानमा राखी जनसाधारणले उपभोग गरी आएको वस्तुहरुको आपूर्तिमा आत्मनिर्भर हुनुको साथै देशको आर्थिक समृद्धि तर्फ योगदान समेत गर्ने उद्देश्यले कारखाना स्थापना भएको हो ।	
४	पूजी संरचना : (रु करोडमा) अधिकृत पूजी रु. ८.०० जारी पूजी रु. ४.०८ चुक्ता पूजी रु. ४.०८	
५	कारोबार संचालन सम्बन्धी ऐन : कम्पनी ऐन, २०६३	
६	सम्पर्क मन्त्रालय : उद्योग मन्त्रालय	
७	वित्तीय अवस्था : (रु. लाखमा) (क) नाफा/नोक्सान आ.व. २०६७/६८ को खुद नम्फन/नोक्सान रु. : २२५६ आ.व. २०६७/६८ सम्मको सञ्चित नम्फन/नोक्सान रु. : १७०८ (ख) खुद सम्पत्ति (Networth) रु. : (७५५) (ग) नेपाल सरकारलाई बुझाउनु पर्ने ऋणको साँवा व्याज : जम्मा भाका नाघेको साँवा रकम रु. : १८५६ साँवा रकम रु. : व्याज रकम रु. : व्याज रकम रु. : (घ) बैंक तथा वित्तीय संस्थालाई बुझाउनु पर्ने ऋणको साँवा व्याज : साँवा रकम रु. : ५४५५ व्याज रकम रु. : (ङ) संस्थाले गरेको लगानी : ऋण लगानी रकम रु. : शेयर लगानी रकम रु. : ४९५ अन्य लगानी रकम रु. : ८५ (च) नेपाल सरकारलाई तिर्न बाँकी लाभांस रकम रु. : ५५ (छ) नेपाल सरकारलाई तिर्न बाँकी राजस्व रकम रु. (२०६८ असार सम्मको) आयकर रु. : रोयल्टी रु. : १३ अन्तः शुल्क रु. : ८७ अन्य रु. : १३८ मू.अ.कर रु. : ६८ जम्मा रु. : (ज) अन्तिम लेखापरीक्षण भएको आर्थिक वर्ष : २०६६/६७ (झ) फछ्यौट गर्न बाँकी कूल बेरुजु रकम रु. : (ञ) आ.व. २०६६/६७ मा भएको बेरुजु फछ्यौट रकम रु. : (ट) कर्मचारी अवकास दायित्व : कोषको व्यवस्था गरिएको रकम रु. : ७०० कोषको व्यवस्था नगरिएको रकम रु. : ७६४८	
८	कर्मचारी संख्या : स्थाई ८९३ अस्थाई करार ६ अन्य जम्मा ८९९	
९	वर्तमानमा भइरहेका मुख्य मुख्य कार्य तथा भविष्यको कार्ययोजनाको छोटकरी विवरण : कारखानाले पुराना मेसिन बाट चुरोट उत्पादन तथा बिक्री गरिरहेको र वर्तमान माग अनुसार चुरोट उत्पादनका लागि स्रोतले भ्याएसम्म भइरहेको मेसिनहरुलाई आधुनिककरण गर्ने र नयाँ ब्राण्डहरुको लागि नया मेसिनहरु खरिद गर्ने कार्य योजनाहरु रहेको छ । कारखानाले प्रतिस्पर्धिसंग प्रतिस्पर्धा गर्न मेसिन तथा आधुनिक जनशक्तिका लागि विभिन्न योजनाहरु भविष्यमा ल्याई लागू गर्ने रहेको छ ।	

जनकपुर चुरोट कारखाना लि.

वित्तीय तथा भौतिक लक्ष्य प्रगति विवरण

क्र.सं.	विवरण	ईकाई	२०६७/६८		२०६८/६९		२०६९/७०
			वास्तविक	लक्ष्य प्राप्ति प्रतिशत	लक्ष्य	प्रगति अनुमान	लक्ष्य
	कूल उत्पादन क्षमता						
१	उत्पादन		०	०	०	०	०
	(क) विभिन्न ब्राण्डका चुरोट	लाख एम	३.७१	०	९.६२	०	९.६२
	(ख)		०	०	०	०	०
	(ग)		०	०	०	०	०
	(घ)		०	०	०	०	०
२	खरिद		०	०	०	०	०
	(क) (सूर्ती, कागज, प्याकिङ्ग सामग्री आदि)		०	०	०	०	०
	(ख)		०	०	०	०	०
	(ग)		०	०	०	०	०
	(घ)		०	०	०	०	०
३	विक्री		०	०	०	०	०
	(क) विभिन्न ब्राण्डका चुरोट	लाख एम	३.७१	०	९.६२	०	९.६२
	(ख)		०	०	०	०	०
	(ग)		०	०	०	०	०
	(घ)		०	०	०	०	०
४	जिन्सी मौज्दात (अन्तिम)	रु. लाख	९५०	०	१२००	०	१२००
५	कर्मचारी/कामदार						
	(क) कर्मचारी (कार्यरत)	संख्या	८९९	०	८१४	८१३	७४८
	प्राविधिक	संख्या	३९०	०	३३४	३३३	३१०
	अप्राविधिक	संख्या	५०९	०	४८०	४८०	४३८
	स्थायीतर्फ	संख्या	८९३	०	८१४	८१३	७४८
	अधिकृत तह	संख्या	९८	०	८६	८६	७३
	सहायक तह	संख्या	७९५	०	७२८	७२७	६७५
	अस्थायी तर्फ	संख्या	०	०	०	०	०
	अधिकृत तह	संख्या	०	०	०	०	०
	सहायक तह	संख्या	०	०	०	०	०
	ज्यालादारी तर्फ	संख्या	२	०	०	०	०
	अधिकृत तह	संख्या	२	०	०	०	०
	सहायक तह	संख्या	०	०	०	०	०
	करार तर्फ	संख्या	४	०	०	०	०
	अधिकृत तह	संख्या	४	०	०	०	०
	सहायक तह	संख्या	०	०	०	०	०
	(ख) कामदार	संख्या	८९९	०	८१४	८१३	७४८
	स्थायी	संख्या	८९३	०	८१४	८१३	७४८
	अस्थायी	संख्या	०	०	०	०	०
	ज्यालादारी/करार	संख्या	६	०	०	०	०
	(ग) संचालक समिति	संख्या	७	०	७	७	७
६	डिलर/विक्रेता	संख्या	०	०	०	०	०

जनकपुर चुरोट कारखाना लि.

वित्तीय तथा भौतिक लक्ष्य प्रगति विवरण

क्र.सं.	विवरण	ईकाई	२०६७/६८		२०६८/६९		२०६९/७०
			वास्तविक	लक्ष्य प्राप्ति प्रतिशत	लक्ष्य	प्रगति अनुमान	लक्ष्य
	वित्तीय विवरण						
१	कूल संचालन आय	रु लाख	३८५६	०	१०००५	०	१०००५
२	कूल संचालन लागत	रु लाख	६११२	०	९३७०	३८३३	८९३९
३	संचालन नाफा/नोक्सान	रु लाख	(२२५६)	०	६३५	(३८३३)	१०६६
४	अन्य आय	रु लाख	७५	०	८०	२०	८०
५	खुद नाफा/नोक्सान (आयकर र वोनस व्यवस्था पछि)	रु लाख	(२१८१)	०	४२८	(३८१३)	६८६
६	प्रशासकीय खर्च	रु लाख	२०६९	०	२१४२	१९९२	१६५०
७	ढास कट्टी	रु लाख	४२	०	४०	४०	४०
८	अपलेखन खर्च	रु लाख	०	०	०	०	०
९	व्याज खर्च	रु लाख	३९५	०	३००	४००	४५०
१०	व्यवस्था वापतको खर्च	रु लाख	०	०	०	०	०
११	कूल स्थीर खर्च	रु लाख	३१५४	०	३२५१	३१५०	२५५०
१२	खुद स्थिर सम्पत्ति	रु लाख	३५५	०	४००	३५५	४००
१३	निर्माणधीन सम्पत्ति	रु लाख	०	०	०	०	०
१४	लगानी	रु लाख	५७५	०	६००	५८५	६८५
१५	चालु सम्पत्ति	रु लाख	६५९६	०	६१०४	४०९६	३७४६
१६	चालु दायित्व	रु लाख	२५००	०	२१००	३१२२	२०७४
१७	चालु पूँजि	रु लाख	४०९६	०	४००४	९७४	१६७२
१८	अपलेखन बाँकी खर्च	रु लाख	०	०	०	०	०
१९	संचित घाटा	रु लाख	१७०८	०	१२८०	५५२१	४८३५
२०	खुद पूँजि लगानी	रु लाख	४४५१	०	४४०४	१३२९	२०७२
२१	नेट वर्थ	रु लाख	(७५५)	०	(३२७)	(४५६८)	(३८२५)
२२	शेयर पूँजी	रु लाख	४०८	०	४०८	४०८	४०८
२३	पूँजीगत अनुदान	रु लाख	०	०	०	०	०
२४	संचित मुनाफा	रु लाख	०	०	०	०	०
२५	साधारण जगेडा	रु लाख	५४५	०	५४५	५४५	६०२
२६	शेयर होल्डर कोष	रु लाख	(७५५)	०	(३२७)	(४५६८)	(३८२५)
२७	दीर्घकालीन ऋण	रु लाख	५१३१	०	४६२१	५७३१	५७३१
२८	अल्पकालीन ऋण	रु लाख	०	०	०	०	०
२९	भुक्तान अवधि नाघेको ऋणको किस्ता	रु लाख	०	०	०	०	०
३०	अन्तिम आसामी बाँकी	रु लाख	२५०	०	२५०	२४५	२६०

जनकपुर चुरोट कारखाना लि.

वित्तीय तथा भौतिक लक्ष्य प्रगति विवरण

क्र.सं.	विवरण	ईकाई	२०६७/६८		२०६८/६९		२०६९/७०
			वास्तविक	लक्ष्य प्राप्ति प्रतिशत	लक्ष्य	प्रगति अनुमान	लक्ष्य
	वित्तीय सूचकाङ्क						
१	विक्रीको प्रतिफल	प्रतिशत	५८.५१	०	६.३५	०	१०.६५
२	ओभर अल सञ्चालन नाफा	प्रतिशत	४९	०	९.७२	२८६.९१	३३.११
३	इक्विटीको प्रतिफल	प्रतिशत	२८८.८७	०	१३०.८९	८३.४५	१७.९३
४	संचालन खर्च/कूल संचालन आय	प्रतिशत	१५८.५१	०	९३.६५	०	८९.३५
५	डेब्ट इक्विटी	अनुपात	०	०	०	०	०
६	डेब्ट कभरेज रेसियो	अनुपात	०	०	०	०	०
७	चालू सम्पत्ति/चालू दायित्व	अनुपात	२.६४	०	२.९१	१.३१	१.८१
८	तरलता (Quick Ratio)	अनुपात	२.२७	०	२.३४	१.०१	१.२३
९	स्थिर सम्पत्ति टर्नओभर	अनुपात	१०.८६	०	२५.०१	०	२५.०१
१०	मौज्दात टर्नओभर	अनुपात	४.०६	०	८.३४	०	८.३४
११	आसामी टर्नओभर	अनुपात	१५.४२	०	४०.०२	०	४०.०२
१२	औसत आसामी असूली	दिन	०	०	०	०	०
१३	कर्मचारी उत्पादकत्व (कूल संचालन आयमा)	रु. लाख	४.२९	०	१२.२९	०	१३.३८
१४	प्रशासकीय सिरोभार	प्रतिशत	५३.६६	०	२१.४१	०	१६.४९
१५	कामदार उत्पादकत्व (कूल उत्पादनमा)		९५१	०	२८८१	०	३१०५
१६	पार बिन्दु (BEP)		०	०	०	०	०
	(क) परिमाणमा		१३.०२	०	८.०५	०	६.७८
	(ख) मूल्यमा	रु. लाख	१३५४३	०	८३७०	०	७०५६
	अनुदान, ऋण तथा दायित्व		०	०	०	०	०
१	अनुदान प्राप्त	रु. लाख	०	०	०	०	०
	(क) नेपाल सरकारबाट	रु. लाख	०	०	०	०	०
	(ख) वैदेशिक दाताबाट	रु. लाख	०	०	०	०	०
२	ऋण	रु. लाख	०	०	०	०	०
	नेपाल सरकारतर्फ	रु. लाख	०	०	०	०	०
	(क) प्राप्त ऋण रकम	रु. लाख	२६००	०	१८५६	२२५६	२२५६
	(ख) चुक्ता गरेको ऋण रकम	रु. लाख	७४४	०	०	०	०
	बैंक तथा वित्तीय संस्था तर्फ	रु. लाख	०	०	०	०	०
	(क) प्राप्त ऋण रकम	रु. लाख	३६७५	०	३२७५	३४७५	३४७५
	(ख) चुक्ता गरेको ऋण रकम	रु. लाख	४००	०	०	०	०
	वैदेशिक दातातर्फ	रु. लाख	०	०	०	०	०
	(क) प्राप्त ऋण रकम	रु. लाख	०	०	०	०	०
	(ख) चुक्ता ऋण रकम	रु. लाख	०	०	०	०	०
	अन्य तर्फ	रु. लाख	०	०	०	०	०
	(क) प्राप्त रकम	रु. लाख	०	०	०	०	०
	(ख) चुक्ता गरेको रकम	रु. लाख	०	०	०	०	०
३	ऋण तथा दायित्व बाँकी रकम	रु. लाख	०	०	०	०	०
	(क) नेपाल सरकारलाई	रु. लाख	१८५६	०	१८५६	२२५६	२२५६
	(ख) बैंक तथा वित्तीय संस्थालाई	रु. लाख	३२७५	०	३२७५	३४७५	३४७५
	(ग) वैदेशिक दातालाई	रु. लाख	०	०	०	०	०
	(घ) अन्यलाई	रु. लाख	०	०	०	०	०

जनकपुर चुरोट कारखाना लि.

वित्तीय तथा भौतिक लक्ष्य प्रगति विवरण

क्र.सं.	विवरण	ईकाई	२०६७/६८		२०६८/६९		२०६९/७०
			वास्तविक	लक्ष्य प्राप्ति प्रतिशत	लक्ष्य	प्रगति अनुमान	लक्ष्य
४	नेपाल सरकारलाई बुझाएको	रु. लाख					
	(क) साँवा	रु. लाख					
	(ख) व्याज	रु. लाख					
	(ग) रोयल्टी	रु. लाख					
	(घ) लाभांस	रु. लाख					
	(ङ) आयकर	रु. लाख					
	(च) मूल्य अभिवृद्धि कर (VAT)	रु. लाख	७००		१२००		१२००
	(छ) अन्तः शुल्क	रु. लाख	७८८		३०००		३०००
	(ज) अन्य	रु. लाख	१९३		२००		२००
५	नेपाल सरकारलाई बुझाउन बाँकी	रु. लाख					
	(क) साँवा	रु. लाख					
	(ख) व्याज	रु. लाख					
	(ग) रोयल्टी	रु. लाख					
	(घ) लाभांस	रु. लाख	५५		५५		५५
	(ङ) आयकर	रु. लाख					
	(च) मूल्य अभिवृद्धि कर (VAT)	रु. लाख	६८		६८		६८
	(छ) अन्तः शुल्क	रु. लाख	८७		८७		८७
	(ज) अन्य	रु. लाख	१३.००				
६	शेयर स्वामित्व	रु. लाख					
	नेपाल सरकार	रु. लाख					
	संस्थान	रु. लाख					
	निजी क्षेत्र	रु. लाख	४०८		४०८	४०८	४०८
७	विविध						
	विदेशी मुद्रा	अ. डलर					
	(क) आयातमा खर्च भएको परिवर्त्य विदेशी मुद्रा	डलर लाख					
	(ख) निर्यातबाट आर्जित परिवर्त्य विदेशी मुद्रा	डलर लाख					
८	कोष व्यवस्था नभएका र संभावित (Contingent) दायित्व				इकाई	आ.व. ०६/७६८	
	(१) कोष व्यवस्था नभएको दायित्व :						
	(क) उपदान/निवृत्तिभरण				रु.लाख		४३७१.००
	(ख) संचयकोष				रु.लाख		०.००
	(ग) संचित विदा				रु.लाख		५७६.००
	(घ) शेयर बापत तिर्न बाँकी				रु.लाख		०.००
	(ङ) अन्य				रु.लाख		२७०१.००
	(२) संभावित दायित्व (Contingent Liability) :				रु.लाख		०.००
	(क) मुद्दा मामिला				रु.लाख		०.००
	(ख) धन जमानी				रु.लाख		०.००
	(ग) अन्य				रु.लाख		०.००

१	संस्थाको नाम : नेपाल औषधि लिमिटेड	
	ठेगाना : बबरमहल, काठमाण्डौ टेलिफोन नं. : ४२२१५१२, ४२२००७९ फ्याक्स नं. : ४२२६११६ email : nal@mail.com.np	सम्पर्क कार्यालय: टेलिफोन नं. : फ्याक्स नं. : email : Website : www.nepalaushadhi.org.np
२	गठन आदेश मिति : २०२५.०८.०३ स्थापना मिति : २०२९.०६.०१ संस्थापना सम्बन्धी कानून : कम्पनी ऐन, २०२१	
३	उद्देश्य : गुणस्तर औषधी उत्पादन गरी सुपथ मूल्यमा सर्वसुलभ रुपमा उपलब्ध गराउने र इमर्जेन्सी अवस्थाका जीवनरक्षक औषधिहरु उत्पादन गर्ने ।	
४	पूँजी संरचना : (रु. करोडमा) अधिकृत पूँजी रु. १५ जारी पूँजी रु. ८ चुक्ता पूँजी रु. ८	
५	कारोवार संचालन सम्बन्धी ऐन : कम्पनी ऐन, २०२१	
६	सम्पर्क मन्त्रालय : उद्योग मन्त्रालय	
७	वित्तीय अवस्था : (रु.लाखमा) (क) नाफा/नोक्सान आ.व. २०६७/६८ को खुद नम्फन/नोक्सान रु. : ८४८.०० आ.व. २०६७/६८ सम्मको सञ्चित नम्फन/नोक्सान रु. : ५६००.०० (ख) खुद सम्पत्ति (Networth) रु. : (३७३४.००) (ग) नेपाल सरकारलाई बुझाउनु पर्ने ऋणको साँवा व्याज : जम्मा भाका नाघेको साँवा रकम रु. : २३१८ साँवा रकम रु. : ५०० व्याज रकम रु. : ३०० व्याज रकम रु. : ३०० (घ) बैंक तथा वित्तीय संस्थालाई बुझाउनु पर्ने ऋणको साँवा व्याज : साँवा रकम रु. : ७०० व्याज रकम रु. : (ङ) संस्थाले गरेको लगानी : ऋण लगानी रकम रु. : १३.०२ शेयर लगानी रकम रु. : अन्य लगानी रकम रु. : (च) नेपाल सरकारलाई तिर्न बाँकी लाभांस रकम रु. : (छ) नेपाल सरकारलाई तिर्न बाँकी राजस्व रकम रु. (२०६७ असार सम्मको) आयकर रु. : रोयल्टी रु. : १५१ अन्तः शुल्क रु. : अन्य रु. : २६५४ मू.अ.कर रु. : जम्मा रु. : २८०५ (ज) अन्तिम लेखापरीक्षण भएको आर्थिक वर्ष : आ.व. २०६७/०६८ (झ) फछ्यौट गर्न बाँकी कूल बेरुजु रकम रु. : (ञ) आ.व. २०६६/६७ मा भएको बेरुजु फछ्यौट रकम रु. : (ट) कर्मचारी अवकास दायित्व : कोषको व्यवस्था गरिएको रकम रु. : कोषको व्यवस्था नगरिएको रकम रु. : १४००	
८	कर्मचारी संख्या : स्थाई २७५ अस्थाई करार ४ अन्य १ जम्मा २८०	
९	वर्तमानमा भैरहेका मुख्य मुख्य कार्य तथा भविष्यको कार्ययोजनाको छोटकरी विवरण : विगतको उत्पादन परिमाणलाई वृद्धि गरी उत्पादित औषधिहरुलाई निरन्तरता दिने सलाईन, डाइलासिस, जीवनजल, सिटामोल जस्ता औषधिहरुको माग पूर्ति गर्ने । राष्ट्रिय GMP लागु गरी उद्योग संचालन गर्ने ।	

नेपाल औषधि लिमिटेड

वित्तीय तथा भौतिक लक्ष्य प्रगति विवरण

क्र. सं.	विवरण	ईकाई	२०६७/६८		२०६८/६९		२०६९/७०
			वास्तविक	लक्ष्य प्राप्ति प्रतिशत	लक्ष्य	प्रगति अनुमान	लक्ष्य
	कुल उत्पादन क्षमता						
१	उत्पादन						
	(क) ट्याब्लेट	गोटा हजार	६३२	०.३१%			
	(ख) भोल तथा मल्हम	" "	८१	२३.५२%	६९		
	(ग) क्याप्सुल	" "					
	(घ) पाउडर । सस्पेन्सन	" "					
	(ङ) जीबनजल	प्याकेट हजार					
	(च) आई.भि. । ईएनटी	बोटल हजार	२९	४२३%			
	(छ)						
२	खरिद						
	(क) आन्तरिक खरिद	रु. लाख	१६				
	(ख) बाह्य खरिद	रु. लाख					
	(ग)						
३	बिक्री	रु. लाख	४३		६५		
	(क) ट्याब्लेट	गोटा हजार	१५५०				
	(ख) भोल तथा मल्हम	" "	५२				
	(ग) क्याप्सुल	" "					
	(घ) पाउडर । सस्पेन्सन	" "					
	(ङ) जीबनजल	प्याकेट हजार					
	(च) आई.भि. । ईएनटी	बोटल हजार	२९१५० लि.				
	(छ)						
४	जिन्सी भौज्दात (अन्तिम)	रु. लाख	२७६				
५	कर्मचारी/कामदार						
	(क) कर्मचारी (कार्यरत)	संख्या	२८०				
	प्राविधिक	संख्या	२४९				
	अप्राविधिक	संख्या	३१				
	स्थायीतर्फ	संख्या					
	अधिकृत तह	संख्या	३३				
	सहायक तह	संख्या	२४२				
	अस्थायी तर्फ	संख्या					
	अधिकृत तह	संख्या					
	सहायक तह	संख्या					
	ज्यालादारी तर्फ	संख्या					
	अधिकृत तह	संख्या					
	सहायक तह	संख्या					
	करार तर्फ	संख्या					
	अधिकृत तह	संख्या	२				
	सहायक तह	संख्या	२				
	(ख) कामदार	संख्या					
	स्थायी	संख्या					
	अस्थायी	संख्या					
	ज्यालादारी/करार	संख्या	१				
	(ग) संचालक समिति	संख्या	४				
६	डिलर/विक्रेता	संख्या	७०				

नेपाल औषधि लिमिटेड

वित्तीय तथा भौतिक लक्ष्य प्रगति विवरण

क्र. सं.	विवरण	ईकाई	२०६७/६८		२०६८/६९		२०६९/७०
			वास्तविक	लक्ष्य प्राप्ति प्रतिशत	लक्ष्य	प्रगति अनुमान	लक्ष्य
	वित्तीय विवरण						
१	कूल संचालन आय	रु लाख	४३	३.९४	६५		
२	कूल संचालन लागत	रु लाख	८९१				
३	संचालन नाफा/नोक्सान	रु लाख	(८४८)				
४	अन्य आय	रु लाख	१०८				
५	खुद नाफा/नोक्सान (आयकर र वोनस व्यवस्था पछि)	रु लाख	७४०				
६	प्रशासकीय खर्च	रु लाख	११९				
७	ढास कट्टी	रु लाख	१३		१३		१३
८	अपलेखन खर्च	रु लाख					
९	व्याज खर्च	रु लाख	२३६				
१०	व्यवस्था वापतको खर्च	रु लाख	९५				
११	कूल स्थिर खर्च	रु लाख					
१२	खुद स्थिर सम्पत्ति	रु लाख	२३०				
१३	निर्माणधीन सम्पत्ति	रु लाख					
१४	लगानी	रु लाख	१३		१३		१३
१५	चालु सम्पत्ति	रु लाख	५२५				
१६	चालु दायित्व	रु लाख	३५०७				
१७	चालु पूँज	रु लाख	३५०७				
१८	अपलेखन बाँकी खर्च	रु लाख					
१९	संचित घाटा	रु लाख	५६००				
२०	खुद पूँज लगानी	रु लाख					
२१	नेट वर्थ	रु लाख	(४५३५)				
२२	शेयर पूँजी	रु लाख	७५५		७५५		७५५
२३	पूँजीगत अनुदान	रु लाख	१८९		१८९		१८९
२४	संचित मुनाफा	रु लाख					
२५	साधारण जगेडा	रु लाख	६०		६०		६०
२६	शेयर होल्डर कोष	रु लाख					
२७	दीर्घकालीन ऋण	रु लाख	११०१				
२८	अल्पकालीन ऋण	रु लाख	६९५				
२९	भुक्तान अवधि नाघेको ऋणको किस्ता	रु लाख	५२२				
३०	अन्तिम आसामी बाँकी	रु लाख	१०५				

नेपाल औषधि लिमिटेड

वित्तीय तथा भौतिक लक्ष्य प्रगति विवरण

क्र. सं.	विवरण	ईकाई	२०६७/६८		२०६८/६९		२०६९/७०
			वास्तविक	लक्ष्य प्राप्ति प्रतिशत	लक्ष्य	प्रगति अनुमान	लक्ष्य
	वित्तीय सूचकांक						
१	विक्रीको प्रतिफल	प्रतिशत	(८८५)				
२	ओभर अल सञ्चालन नाफा	प्रतिशत	(२६.९०)				
३	इक्विटीको प्रतिफल	प्रतिशत	(७.४१)				
४	संचालन खर्च/कूल संचालन आय	प्रतिशत	(२०.७२)				
५	डेब्ट इक्विटी	अनुपात	(०.१५)				
६	डेब्ट कभरेज रेशियो	अनुपात	(१.३९)				
७	चालू सम्पत्ति/चालू दायित्व	अनुपात	(०.१४)				
८	तरलता (Quick Ratio)	अनुपात	(०.०७)				
९	स्थिर सम्पत्ति टर्नओभर	अनुपात	(०.३०)				
१०	मौज्दात टर्नओभर	अनुपात	(०.१५)				
११	आसामी टर्नओभर	अनुपात	(२.८६)				
१२	औसत आसामी असूली	दिन	१०३				
१३	कर्मचारी उत्पादकत्व (कूल संचालन आयमा)	रु. लाख	(०.१५)				
१४	प्रशासकीय सिरोभार	प्रतिशत	२७८				
१५	कामदार उत्पादकत्व (कूल उत्पादनमा)		२६४९				
१६	पार बिन्दु (BEP)						
	(क) परिमाणमा						
	(ख) मूल्यमा	रु. लाख					
	अनुदान, ऋण तथा दायित्व						
१	अनुदान प्राप्त	रु. लाख					
	(क) नेपाल सरकारबाट	रु. लाख					
	(ख) वैदेशिक दाताबाट	रु. लाख	२४९		२४९		२४९
२	ऋण	रु. लाख					
	नेपाल सरकारतर्फ	रु. लाख					
	(क) प्राप्त ऋण रकम	रु. लाख	२३१८				
	(ख) चुक्ता गरेको ऋण रकम	रु. लाख					
	बैंक तथा वित्तीय संस्था तर्फ	रु. लाख					
	(क) प्राप्त ऋण रकम	रु. लाख	६९५				
	(ख) चुक्ता गरेको ऋण रकम	रु. लाख			६९५		
	वैदेशिक दातातर्फ	रु. लाख					
	(क) प्राप्त ऋण रकम	रु. लाख					
	(ख) चुक्ता ऋण रकम	रु. लाख					
	अन्य तर्फ	रु. लाख					
	(क) प्राप्त रकम	रु. लाख					
	(ख) चुक्ता गरेको रकम	रु. लाख					
३	ऋण तथा दायित्व बाँकी रकम	रु. लाख					
	(क) नेपाल सरकारलाई	रु. लाख	२३१८				
	(ख) बैंक तथा वित्तीय संस्थालाई	रु. लाख	६९५				
	(ग) वैदेशिक दातालाई	रु. लाख					

नेपाल औषधि लिमिटेड

वित्तीय तथा भौतिक लक्ष्य प्रगति विवरण

क. सं.	विवरण	ईकाई	२०६७/६८		२०६८/६९		२०६९/७०
			वास्तविक	लक्ष्य प्राप्त प्रतिशत	लक्ष्य	प्रगति अनुमान	लक्ष्य
	(घ) अन्यलाई	रु. लाख					

नेपाल औषधि लिमिटेड

वित्तीय तथा भौतिक लक्ष्य प्रगति विवरण

क्र. सं.	विवरण	ईकाई	२०६७/६८		२०६८/६९		२०६९/७०
			वास्तविक	लक्ष्य प्राप्ति प्रतिशत	लक्ष्य	प्रगति अनुमान	लक्ष्य
४	नेपाल सरकारलाई बुझाएको	रु. लाख					
	(क) साँवा	रु. लाख					
	(ख) व्याज	रु. लाख					
	(ग) रोयल्टी	रु. लाख					
	(घ) लाभांस	रु. लाख					
	(ङ) आयकर	रु. लाख	१३				
	(च) मूल्य अभिवृद्धि कर (VAT)	रु. लाख	२				
	(छ) अन्तः शुल्क	रु. लाख					
	(ज) अन्य	रु. लाख					
५	नेपाल सरकारलाई बुझाउन बाँकी	रु. लाख					
	(क) साँवा	रु. लाख	२३१८				
	(ख) व्याज	रु. लाख	३३६				
	(ग) रोयल्टी	रु. लाख	१५१		१५१		१५१
	(घ) लाभांस	रु. लाख					
	(ङ) आयकर	रु. लाख					
	(च) मूल्य अभिवृद्धि कर (VAT)	रु. लाख					
	(छ) अन्तः शुल्क	रु. लाख					
	(ज) अन्य	रु. लाख					
६	शेयर स्वामित्व	रु. लाख					
	नेपाल सरकार	रु. लाख	७४७		७४७		७४७
	संस्थान	रु. लाख	७		७		७
	निजी क्षेत्र	रु. लाख					
७	विविध						
	विदेशी मुद्रा	अ. डलर					
	(क) आयातमा खर्च भएको परिवर्त्य विदेशी मुद्रा	डलर लाख					
	(ख) निर्यातबाट आर्जित परिवर्त्य विदेशी मुद्रा	डलर लाख					
८	कोष व्यवस्था नभएका र संभावित (Contingent) दायित्व				इकाई	आ.व. ०६७६८	
	(१) कोष व्यवस्था नभएको दायित्व :						
	(क) उपदान/निवृत्तिभरण				रु.लाख	८०२	
	(ख) संचयकोष				रु.लाख	२६२	
	(ग) संचित विदा				रु.लाख	२४१	
	(घ) शेयर बापत तिर्न बाँकी				रु.लाख		
	(ङ) अन्य (औषधि उपचार)				रु.लाख	३५५	
	(२) संभावित दायित्व (Contingent Liability) :				रु.लाख		
	(क) मुद्दा मामिला				रु.लाख		
	(ख) धन जमानी				रु.लाख		
	(ग) अन्य				रु.लाख		

१	संस्थाको नाम : उदयपुर सिमेण्ट उद्योग लि.	
	ठेगाना : त्रियुगा न.पा.वडा नं.११ जलजले, उदयपुर टेलिफोन नं. : ०३५-४२०२७५, ४२०२८६ फ्याक्स नं. : ०३५-४२०२८५ email : ucil01@ntc.net.np	सम्पर्क कार्यालय: अनामनगर, काठमाडौं टेलिफोन नं. : ४१०२६०३ फ्याक्स नं. : ४२६७००१ email : Website :
२	गठन आदेश मिति : स्थापना मिति : २०४४.०२.३१ संस्थापना सम्बन्धी कानून : कम्पनी ऐन, २०२१	
३	उद्देश्य : गुणस्तरीय सिमेण्ट उत्पादन गरी बिक्री वितरण गर्ने ।	
४	पूँजी संरचना : (रु. करोडमा) अधिकृत पूँजी रु. ४०० जारी पूँजी रु. ३६५ चुक्ता पूँजी रु. ३६५	
५	कारोवार संचालन सम्बन्धी ऐन : कम्पनी ऐन, २०६३	
६	सम्पर्क मन्त्रालय : उद्योग मन्त्रालय	
७	वित्तीय अवस्था : (रु.लाखमा) (क) नाफा/नोक्सान आ.व. २०६७/६८ को खुद सम्पत्ति/नोक्सान रु. : २१५५.०० आ.व. २०६७/६८ सम्पत्तिको सञ्चित सम्पत्ति/नोक्सान रु. : २३८५२.५५ (ख) खुद सम्पत्ति (Networth) रु. : १२६२७.९५ (ग) नेपाल सरकारलाई बुझाउनु पर्ने ऋणको साँवा व्याज : जम्मा भाका नाघेको साँवा रकम रु. : १७२५० साँवा रकम रु. : व्याज रकम रु. : ८८३९.३ व्याज रकम रु. : ८८३९.३ (घ) बैंक तथा वित्तीय संस्थालाई बुझाउनु पर्ने ऋणको साँवा व्याज : साँवा रकम रु. : व्याज रकम रु. : (ङ) संस्थाले गरेको लगानी : ऋण लगानी रकम रु. : ३४ शेयर लगानी रकम रु. : ७६.९५ अन्य लगानी रकम रु. : ५०० (च) नेपाल सरकारलाई तिर्न बाँकी लाभांश रकम रु. : (छ) नेपाल सरकारलाई तिर्न बाँकी राजस्व रकम रु. (२०६७ असार सम्मको) आयकर रु. : रोयल्टी रु. : अन्तः शुल्क रु. : अन्य रु. : मू.अ.कर रु. : जम्मा रु. : (ज) अन्तिम लेखापरीक्षण भएको आर्थिक वर्ष : २०६१/६२ (झ) फछ्यौट गर्न बाँकी कूल बेरजु रकम रु. : नगद बेरजु नभएको नीतिगत बेरजु रहेको (ञ) आ.व. २०६६/६७ मा भएको बेरजु फछ्यौट रकम रु. : (ट) कर्मचारी अवकास दायित्व : कोषको व्यवस्था गरिएको रकम रु. : १०४५.५१ कोषको व्यवस्था नगरिएको रकम रु. : ५००	
८	कर्मचारी संख्या : स्थाई ५२५ अस्थाई करार अन्य जम्मा ५२५	
९	वर्तमानमा भैरहेका मुख्य मुख्य कार्य तथा भविष्यको कार्ययोजनाको छोटकरी विवरण : १. उद्योगको वर्तमान पूँजीकरण रु.६,२०,४३ लाख अत्याधिक भएकोले पूनः पूँजीकरण गर्नुपर्ने । २. कारखाना संचालनमा आएको १८ वर्ष भई सकेको हुँदा कतिपय मेशिन तथा उपकरणहरु मर्मत तथा पूनः निर्माण/प्रतिस्थापन गर्नु पर्ने ।	

उदयपुर सिमेण्ट उद्योग लि.

वित्तीय तथा भौतिक लक्ष्य प्रगति विवरण

क्र. सं.	विवरण	ईकाई	२०६७/६८		२०६८/६९		२०६९/७०
			वास्तविक	लक्ष्य प्राप्ति	लक्ष्य	प्रगति अनुमान	लक्ष्य
	कुल उत्पादन क्षमता	मे. टन	२७७,२००.००		२७७,२००.००		२७७,२००.००
१	उत्पादन						
	(क) अर्डिनरी पोर्टलैण्ड सिमेण्ट	मे. टन	७४,०४७.३५	५३.४३	१३८,६००.००	७१,८१५.००	१३८,६००.००
	(ख) अर्डिनरी स्लैग सिमेण्ट	मे. टन					
	(ग) अर्डिनरी पोजलाना सिमेण्ट	मे. टन					
२	खरिद						
	(क) जिप्सम	मे. टन	२,११७.००	३५.२८	६,०००.००	६,०००.००	६,०००.००
	(ख) फलामे धाउ	मे. टन	-		३,८५०.००	३,८५०.००	
	(ग) बोरा	थान लाख	१७.००	६०.७१	२८.००	१६.००	२८.००
३	बिक्री						
	(क) अर्डिनरी पोर्टलैण्ड सिमेण्ट	मे. टन	७३,५२०.००	५३.०४	१३८,६००.००	७३,७००.००	१३८,६००.००
	(ख) अर्डिनरी स्लैग सिमेण्ट	मे. टन					
	(ग) अर्डिनरी पोजलाना सिमेण्ट	मे. टन					
४	जिन्सी मौज्दात (अन्तिम)	रु. लाख	१,१३३.००	१३६.००	१,१३३.००	१,१३३.००	१,१३३.००
५	कर्मचारी / कामदार						
	(क) कर्मचारी (कार्यरत)	संख्या	५४९.००		५२५.००	५२५.००	५२५.००
	प्राविधिक	संख्या	३९८.००		३७७.००	३७७.००	३७७.००
	अप्राविधिक	संख्या	१५१.००		१४८.००	१४८.००	१४८.००
	स्थायी तर्फ	संख्या	५४८.००		५२५.००	५२५.००	५२५.००
	अधिकृत तह	संख्या	१५४.००		१५४.००	१५४.००	१५४.००
	सहायक तह	संख्या	३९४.००		३७१.००	३७१.००	३७१.००
	अस्थायी तर्फ	संख्या					
	अधिकृत तह	संख्या					
	सहायक तह	संख्या					
	ज्यालादारी तर्फ	संख्या					
	अधिकृत तह	संख्या					
	सहायक तह	संख्या					
	करार तर्फ	संख्या					
	अधिकृत तह	संख्या					
	सहायक तह	संख्या					
	(ख) कामदार	संख्या					
	स्थायी	संख्या					
	अस्थायी	संख्या					
	ज्यालादारी / करार	संख्या					
	(ग) संचालक समिति	संख्या	७.००		७.००	७.००	७.००
६	डिलर / विक्रेता	संख्या	५५०.००		५५०.००	५५०.००	५५०.००

उदयपुर सिमेण्ट उद्योग लि.

वित्तीय तथा भौतिक लक्ष्य प्रगति विवरण

क्र. सं.	विवरण	ईकाई	२०६७/६८		२०६८/६९		२०६९/७०
			वास्तविक	लक्ष्य प्राप्ति	लक्ष्य	प्रगति अनुमान	लक्ष्य
	वित्तीय विवरण						
१	कूल संचालन आय	रु लाख	७,१६२.००	५३.०४	१३,५०१.००	७,४७३.००	१४,८८५.००
२	कूल संचालन लागत	रु लाख	९,३१७.००	६६.९४	१४,८६१.००	१०,१२७.००	१४,८१४.००
३	संचालन नाफा/नोक्सान	रु लाख	(२,१५५.००)	८१०.००	(१,३६०.००)	(२,६५४.००)	७१.००
४	अन्य आय	रु लाख	१६६.००	८०.१९	२५७.००	१७०.००	२५७.००
५	खुद नाफा/नोक्सान (आयकर र वोनस व्यवस्था पछि)	रु लाख	(१,९८९.००)	८९०.१९	(१,१०३.००)	(२,४८४.००)	३२८.००
६	प्रशासकीय खर्च	रु लाख	५६७.००	२९६.८५	७८३.००	५९७.००	७४०.००
७	ढास कट्टी	रु लाख	२,२४६.००	१००.००	२,३००.००	२,२५०.००	२,३००.००
८	अपलेखन खर्च	रु लाख					
९	व्याज खर्च	रु लाख	८७०.००	९९.४३	८७०.००	८७०.००	८७०.००
१०	व्यवस्था बापतको खर्च	रु लाख	४००.००	१६०.००	४७५.००	४७५.००	६००.००
११	कूल स्थिर खर्च	रु लाख	५,२०२.००	८९.६४	६,००१.००	५,९७०.००	६,००१.००
१२	खुद स्थिर सम्पत्ति	रु लाख	३०,३५६.००	९४.८६	२८,३६२.००	२८,३६२.००	२०८,९२८.००
१३	निर्माणधीन सम्पत्ति	रु लाख	१९.००	१००.००	१९.००	१९.००	१९.००
१४	लगानी	रु लाख	६११.००	१००.००	६११.००	६११.००	६११.००
१५	चालु सम्पत्ति	रु लाख	१०,३७२.००	७८.३९	१२,९८९.००	१२,९८९.००	३१,३१७.००
१६	चालु दायित्व	रु लाख	११,७६१.००	९९.५६	१३,१८८.००	१३,१८८.००	१३,१८८.००
१७	चालु पूँज	रु लाख	(१,३८९.००)	(२१.१७)	(१९९.००)	(१९९.००)	१८,१२९.००
१८	अपलेखन बाँकी खर्च	रु लाख					
१९	संचित घाटा	रु लाख	२३,८५२.००	९१.६५	२४,९५६.००	२४,९५६.००	२४,६२८.००
२०	खुद पूँज लगानी	रु लाख	६७,२७०.००	९९.१७	६९,८९३.००	६९,८९३.००	७०,२२१.००
२१	नेट वर्थ	रु लाख	१२,६२८.००	८४.८४	११,५२४.००	११,१२८.००	११,२००.००
२२	शेयर पूँजी	रु लाख	३६,४८१.००	१००.००	३६,४८१.००	३६,४८१.००	३६,४८१.००
२३	पूँजीगत अनुदान	रु लाख					२,०००.००
२४	संचित मुनाफा	रु लाख					
२५	साधारण जगेडा	रु लाख					
२६	शेयर होल्डर कोष	रु लाख	१२,६२८.००		११,५२५.००	११,५२५.००	११,८५३.००
२७	दीर्घकालीन ऋण	रु लाख	१७,२५०.००	९८.५५	१६,९००.००	१७,२५०.००	१७,०००.००
२८	अल्पकालीन ऋण	रु लाख					
२९	भुक्तान अवधि नाघेको ऋणको किस्ता	रु लाख					
३०	अन्तिम आसामी बाँकी	रु लाख					

उदयपुर सिमेण्ट उद्योग लि.

वित्तीय तथा भौतिक लक्ष्य प्रगति विवरण

क्र. सं.	विवरण	ईकाई	२०६७/६८		२०६८/६९		२०६९/७०
			वास्तविक	लक्ष्य प्राप्ति	लक्ष्य	प्रगति अनुमान	लक्ष्य
	वित्तीय सूचकांक						
१	विक्रीको प्रतिफल	प्रतिशत	(३०.०९)		(१०.०७)	(३५.५१)	०.४८
२	ओभर अल सञ्चालन नाफा	प्रतिशत	(२.९६)		(१.५८)	(३.५५)	०.४७
३	इक्विटीको प्रतिफल	प्रतिशत	(१५.७५)		(९.५७)	(२१.५५)	२.७७
४	संचालन खर्च/कूल संचालन आय	प्रतिशत	१३०.०९		११०.०७	१३५.५१	९९.५२
५	डेब्ट इक्विटी	अनुपात	१.३७		१.४७	१.५०	१.४३
६	डेब्ट कभरेज रेसियो	अनुपात					
७	चालू सम्पत्ति/चालू दायित्व	अनुपात	०.८८	०.७९	०.९८	०.९८	२.३७
८	तरलता (Quick Ratio)	अनुपात	०.२३		०.२२	०.२२	०.२२
९	स्थिर सम्पत्ति टर्नओभर	अनुपात	०.२३		०.४८	०.२६	०.०७
१०	मौज्दात टर्नओभर	अनुपात	६.३२		११.९२	६.६०	१३.१४
११	आसामी टर्नओभर	अनुपात					
१२	औसत आसामी असूली	दिन					
१३	कर्मचारी उत्पादकत्व (कूल संचालन आयमा)	रु. लाख	१६.९७		२८.३१	१९.२९	२८.२२
१४	प्रशासकीय सिरोभर	प्रतिशत	७.९२		५.८०	७.९९	४.९७
१५	कामदार उत्पादकत्व (कूल उत्पादनमा)						
१६	पार बिन्दु (BEP)						
	(क) परिमाणमा	मे. टन	१३९,२५७.००		१३६,९७६.००	१५१,०२२.००	१३८,२२९.००
	(ख) मूल्यमा	रु. लाख	१३,५६६.००		१४,७१२.००	१६,२२०.००	१४,८४६.००
	अनुदान, ऋण तथा दायित्व						
१	अनुदान प्राप्त	रु. लाख					
	(क) नेपाल सरकारबाट	रु. लाख					
	(ख) वैदेशिक दाताबाट	रु. लाख					
२	ऋण	रु. लाख					
	नेपाल सरकारतर्फ	रु. लाख					
	(क) प्राप्त ऋण रकम	रु. लाख	२५,५६२.००		२५,५६२.००	२५,५६२.००	२५,५६२.००
	(ख) चुक्ता गरेको ऋण रकम	रु. लाख	८,३१२.००		८,५७२.००	८,३१२.००	८,७१२.००
	बैंक तथा वित्तीय संस्था तर्फ	रु. लाख					
	(क) प्राप्त ऋण रकम	रु. लाख					
	(ख) चुक्ता गरेको ऋण रकम	रु. लाख					
	वैदेशिक दातातर्फ	रु. लाख					
	(क) प्राप्त ऋण रकम	रु. लाख					
	(ख) चुक्ता गरेको ऋण रकम	रु. लाख					
	अन्य तर्फ	रु. लाख					
	(क) प्राप्त रकम	रु. लाख					
	(ख) चुक्ता गरेको रकम	रु. लाख					
३	ऋण तथा दायित्व बाँकी रकम	रु. लाख					
	(क) नेपाल सरकारलाई	रु. लाख	१७,२५०.००		१६,९९०.००	१७,२५०.००	१६,८५०.००
	(ख) बैंक तथा वित्तीय संस्थालाई	रु. लाख					
	(ग) वैदेशिक दातालाई	रु. लाख					
	(घ) अन्यलाई	रु. लाख					

उदयपुर सिमेण्ट उद्योग लि.

वित्तीय तथा भौतिक लक्ष्य प्रगति विवरण

क्र. सं.	विवरण	ईकाई	२०६७/६८		२०६८/६९		२०६९/७०
			वास्तविक	लक्ष्य प्राप्ति	लक्ष्य	प्रगति अनुमान	लक्ष्य
४	नेपाल सरकारलाई बुझाएको	रु. लाख					
	(क) साँवा	रु. लाख	१५०.००		२५०.००		५००.००
	(ख) व्याज	रु. लाख	५०.००		२५०.००		५००.००
	(ग) रोयल्टी	रु. लाख	१२.००		१३.००	१२.००	१३.००
	(घ) लाभांस	रु. लाख	-		-	-	-
	(ङ) आयकर	रु. लाख	१२.००		-	-	-
	(च) मूल्य अभिवृद्धि कर (VAT)	रु. लाख	९४८.००		१,९६८.००	१,०२०.००	१,९६८.००
	(छ) अन्तः शुल्क	रु. लाख	१३०.००		२५०.००	१२९.००	२५०.००
	(ज) अन्य	रु. लाख					
५	नेपाल सरकारलाई बुझाउन बाँकी	रु. लाख					
	(क) साँवा	रु. लाख					
	(ख) व्याज	रु. लाख					
	(ग) रोयल्टी	रु. लाख					
	(घ) लाभांस	रु. लाख					
	(ङ) आयकर	रु. लाख					
	(च) मूल्य अभिवृद्धि कर (VAT)	रु. लाख					
	(छ) अन्तः शुल्क	रु. लाख					
	(ज) अन्य	रु. लाख					
६	शेयर स्वामित्व	रु. लाख					
	नेपाल सरकार	रु. लाख	३६,४८१.००		३६,४८१.००	३६,४८१.००	३६,४८१.००
	संस्थान	रु. लाख					
	निजी क्षेत्र	रु. लाख					
७	विविध						
	विदेशी मुद्रा	अ. डलर					
	(क) आयातमा खर्च भएको परिवर्त्य विदेशी मुद्रा	डलर लाख					
	(ख) निर्यातबाट अर्जित परिवर्त्य विदेशी मुद्रा	डलर लाख					
८	कोष व्यवस्था नभएका र संभावित (Contingent) दायित्व				ईकाई	आवा ०६६।६७	
	(१) कोष व्यवस्था नभएको दायित्व :						
	(क) उपदान/निवृत्तिभरण				रु.लाख		६००.००
	(ख) संचयकोष				रु.लाख		-
	(ग) संचित विदा				रु.लाख		३००.००
	(घ) शेयर बापत तिर्न बाँकी				रु.लाख		
	(ङ) अन्य				रु.लाख		
	(२) संभावित दायित्व (Contingent Liability) :				रु.लाख		
	(क) मुद्दा मामिला				रु.लाख		
	(ख) धन जमानी				रु.लाख		
	(ग) अन्य				रु.लाख		

१	संस्थाको नाम : नेपाल ओरिण्ड म्याग्नेसाईट प्रा. लि.	
	ठेगाना : वानेश्वर, काठमाडौं टेलिफोन नं. : फ्याक्स नं. : email :	सम्पर्क कार्यालय: वानेश्वर काठमाडौं टेलिफोन नं. : ००९७७-०१-४४६९७७० फ्याक्स नं. : ००९७७-०१-४४६६२८४९ email : Website :
२	गठन आदेश मिति : २०३५.१२.२५ स्थापना मिति : २०३५.१२.२५ संस्थापना सम्बन्धी कानून : कम्पनी ऐन, २०२१	
३	उद्देश्य : अमेरिकन कम्पनी हार्बिशन वाकरको प्रविधि अनुसार डि.बि.एम. उत्पादन गर्ने ।	
४	पूँजी संरचना : (रु. करोडमा) अधिकृत पूँजी रु. १०० जारी पूँजी रु. ५० चुक्ता पूँजी रु. ४५	
५	कारोवार संचालन सम्बन्धी ऐन : कम्पनी ऐन, कम्पनीको प्रबन्ध पत्रको नियमावली र कर्मचारी सेवा नियमावली	
६	सम्पर्क मन्त्रालय : उद्योग मन्त्रालय	
७	वित्तीय अवस्था : (रु लाखमा) (क) नाफा/नोक्सान आ.ब. २०६६/६७ को खुद नम्फन/नोक्सान रु. : ६४० आ.ब. २०६६/६७ सम्मको सञ्चित नम्फन/नोक्सान रु. : (३६८९६.००) (ख) खुद सम्पत्ति (Networth) रु. : (३२३९६.००) (ग) नेपाल सरकारलाई बुझाउनु पर्ने ऋणको साँवा व्याज : जम्मा भाका नाघेको साँवा रकम रु. : १०६२५ साँवा रकम रु. : १९८९ व्याज रकम रु. : ६८१८ व्याज रकम रु. : ६८१९ (घ) बैंक तथा वित्तीय संस्थालाई बुझाउनु पर्ने ऋणको साँवा व्याज : साँवा रकम रु. : ६४९ व्याज रकम रु. : १९१० (ङ) संस्थाले गरेको लगानी : ऋण लगानी रकम रु. : शेयर लगानी रकम रु. : अन्य लगानी रकम रु. : (च) नेपाल सरकारलाई तिर्न बाँकी लाभांस रकम रु. : (छ) नेपाल सरकारलाई तिर्न बाँकी राजस्व रकम रु. (२०६८ असार सम्मको) आयकर रु. : रोयल्टी रु. : अन्तः शुल्क रु. : अन्य रु. : ४ मू.अ.कर रु. : जम्मा रु. : (ज) अन्तिम लेखापरीक्षण भएको आर्थिक वर्ष : २०५७/०५८ (झ) फछ्यौट गर्न बाँकी कूल बेरुजु रकम रु. : (ञ) आ.ब. २०६६/६७ मा भएको बेरुजु फछ्यौट रकम रु. : (ट) कर्मचारी अवकास दायित्व : कोषको व्यवस्था गरिएको रकम रु. : कोषको व्यवस्था गरिएको छैन । कोषको व्यवस्था नगरिएको रकम रु. :	
८	कर्मचारी संख्या : स्थाई अस्थाई करार ९ अन्य जम्मा ९	
९	वर्तमानमा भैरहेका मुख्य मुख्य कार्य तथा भविष्यको कार्ययोजनाको छोटकरी विवरण : उद्योग संचालन गर्ने प्रायः निश्चित भईसकेको छ । उद्योग संचालन के कसरी र कस्तो प्रविधिबाट गर्ने भन्ने विषयमा सम्बन्धित पक्षहरूसँग छलफल भईरहेको ।	

नेपाल ओरिण्ड म्याग्नेसाईट प्रा. लि.

वित्तीय तथा भौतिक लक्ष्य प्रगति विवरण

क. सं.	विवरण	ईकाई	२०६७/६८		२०६८/६९		२०६९/७०
			वास्तविक	लक्ष्य प्राप्ति प्रतिशत	लक्ष्य	प्रगति अनुमान	लक्ष्य
	<u>कूल उत्पादन क्षमता</u>						
१	<u>उत्पादन</u>						
	(क) डि.बि.एम.	मे.टन					
	(ख) खरि पाउडर	मे.टन	१,३००		२,२००	१,२००	१,५००
	(ग)						
२	<u>खरिद</u>						
	(क)						
	(ख)						
	(ग)						
३	<u>बिक्री</u>						
	(क) डि.बि.एम.	मे.टन			२		
	(ख) खरी पाउडर	मे.टन	१,२९९		२,०००	५००	१,४००
	(ग)						
४	<u>जिन्सी मौज्जात (अन्तिम)</u>	रु. लाख	३११				
५	<u>कर्मचारी/कामदार</u>						
	<u>(क) कर्मचारी (कार्यरत)</u>	संख्या	६८		६७	७	१२
	प्राविधिक	संख्या	१३		१३	२	४
	अप्राविधिक	संख्या	५५		५४	५	८
	<u>स्थायीतर्फ</u>	संख्या					
	अधिकृत तह	संख्या					
	सहायक तह	संख्या					
	<u>अस्थायी तर्फ</u>	संख्या					
	अधिकृत तह	संख्या					
	सहायक तह	संख्या					
	<u>ज्यालादारी तर्फ</u>	संख्या					
	अधिकृत तह	संख्या					
	सहायक तह	संख्या					
	<u>करार तर्फ</u>	संख्या	६७		६७	७	१२
	अधिकृत तह	संख्या	७		७	४	५
	सहायक तह	संख्या	६०		६०	३	७
	<u>(ख) कामदार</u>	संख्या					
	स्थायी	संख्या					
	अस्थायी	संख्या					
	ज्यालादारी/करार	संख्या					
	<u>(ग) संचालक समिति</u>	संख्या	६		६	६	६
६	<u>डिलर/विक्रेता</u>	संख्या					

नेपाल ओरिण्ड म्याग्नेसाईट प्रा. लि.

वित्तीय तथा भौतिक लक्ष्य प्रगति विवरण

क. सं.	विवरण	ईकाई	२०६७/६८		२०६८/६९		२०६९/७०
			वास्तविक	लक्ष्य प्राप्ति प्रतिशत	लक्ष्य	प्रगति अनुमान	लक्ष्य
	वित्तीय विवरण						
१	कूल संचालन आय	रु लाख					
२	कूल संचालन लागत	रु लाख	७०६		८९८	८३३	९६३
३	संचालन नाफा/नोक्सान	रु लाख	(७०६)		(८०३)	(८३३)	(९६३)
४	अन्य आय	रु लाख	६६		९५	२८	७०
५	खुद नाफा/नोक्सान (आयकर र वोनस व्यवस्था पछि)	रु लाख	(६४०)		(८०३)	(८०५)	(८९३)
६	प्रशासकीय खर्च	रु लाख	१०४		९५	५२	६०
७	ढास कट्टी	रु लाख	४		३	४	३
८	अपलेखन खर्च	रु लाख					
९	व्याज खर्च	रु लाख	६०२		७५५	६३७	६७०
१०	व्यवस्था वापतको खर्च	रु लाख					
११	कूल स्थीर खर्च	रु लाख	३,५६७		८५३	३,५६७	३,५६७
१२	खुद स्थीर सम्पत्ति	रु लाख	३,१४२		३,१३७	३,१३८	३,१३५
१३	निर्माणधीन सम्पत्ति	रु लाख	७७१		७१०	७३०	७३०
१४	लगानी	रु लाख					
१५	चालु सम्पत्ति	रु लाख	१,३६२		१,१२५	१,१९१	१,२००
१६	चालु दायित्व	रु लाख	२५,४६४		२६,२३४	२५,४६४	२६,३५७
१७	चालु पूँज	रु लाख	(२४,१०२)		(२५,१०९)	(२४,२७३)	(२५,१५७)
१८	अपलेखन बाँकी खर्च	रु लाख					
१९	संचित घाटा	रु लाख	३६,८९६		३७,५७९	३७,७०२	३८,५९५
२०	खुद पूँज लगानी	रु लाख	(२०,१८९)		(२०,६०९)	(२०,३६५)	(२१,२५२)
२१	नेट वर्थ	रु लाख	(३२,३९६)		(३३,०७९)	(३३,२०२)	(३४,०९५)
२२	शेयर पूँजी	रु लाख	४,५००		४,५००	४,५००	४,५००
२३	पूँजीगत अनुदान	रु लाख					
२४	संचित मुनाफा	रु लाख					
२५	साधारण जगेडा	रु लाख					
२६	शेयर होल्डर कोष	रु लाख	(३२,३९६)		(३३,०७९)	(३३,२०२)	(३४,०९५)
२७	दीर्घकालीन ऋण	रु लाख	११,६९०		११,५७४	११,८७८	११,९८०
२८	अल्पकालीन ऋण	रु लाख	५१७		५१६	५००	५००
२९	भुक्तान अवधि नाघेको ऋणको किस्ता	रु लाख					
३०	अन्तिम आसामी बाँकी	रु लाख	१४		१०	१०	८

नेपाल ओरिण्ड म्याग्नेसाईट प्रा. लि.

वित्तीय तथा भौतिक लक्ष्य प्रगति विवरण

क. सं.	विवरण	ईकाई	२०६७/६८		२०६८/६९		२०६९/७०
			वास्तविक	लक्ष्य प्राप्ति प्रतिशत	लक्ष्य	प्रगति अनुमान	लक्ष्य
	वित्तीय सूचकांक						
१	विक्रीको प्रतिफल	प्रतिशत					
२	ओभर अल सञ्चालन नाफा	प्रतिशत					
३	इक्विटीको प्रतिफल	प्रतिशत					
४	संचालन खर्च/कूल संचालन आय	प्रतिशत					
५	डेब्ट इक्विटी	अनुपात					
६	डेब्ट कभरेज रेसियो	अनुपात					
७	चालू सम्पत्ति/चालू दायित्व	अनुपात					
८	तरलता (Quick Ratio)	अनुपात					
९	स्थिर सम्पत्ति टर्नओभर	अनुपात					
१०	मौज्दात टर्नओभर	अनुपात					
११	आसामी टर्नओभर	अनुपात					
१२	औसत आसामी असूली	दिन					
१३	कर्मचारी उत्पादकत्व (कूल संचालन आयमा)	रु. लाख					
१४	प्रशासकीय सिरोभार	प्रतिशत					
१५	कामदार उत्पादकत्व (कूल उत्पादनमा)						
१६	पार बिन्दु (BEP)						
	(क) परिमाणमा						
	(ख) मूल्यमा	रु. लाख					
	अनुदान, ऋण तथा दायित्व						
१	अनुदान प्राप्त	रु. लाख					
	(क) नेपाल सरकारबाट	रु. लाख					
	(ख) वैदेशिक दाताबाट	रु. लाख					
२	ऋण	रु. लाख					
	नेपाल सरकारतर्फ	रु. लाख					
	(क) प्राप्त ऋण रकम	रु. लाख	२२७		२००	१००	१००
	(ख) चुक्ता गरेको ऋण रकम	रु. लाख					
	बैंक तथा वित्तीय संस्था तर्फ	रु. लाख					
	(क) प्राप्त ऋण रकम	रु. लाख					
	(ख) चुक्ता गरेको ऋण रकम	रु. लाख					
	वैदेशिक दातातर्फ	रु. लाख					
	(क) प्राप्त ऋण रकम	रु. लाख					
	(ख) चुक्ता ऋण रकम	रु. लाख					
	अन्य तर्फ	रु. लाख					
	(क) प्राप्त रकम	रु. लाख					
	(ख) चुक्ता गरेको रकम	रु. लाख					
३	ऋण तथा दायित्व बाँकी रकम	रु. लाख					
	(क) नेपाल सरकारलाई	रु. लाख	१०,६२५		१०,७५४	११,१६२	११,७००
	(ख) बैंक तथा वित्तीय संस्थालाई	रु. लाख	६,२३९		३,६६८	६,२२५	६,२४०
	(ग) वैदेशिक दातालाई	रु. लाख	२०,३०७		२,२९२	२०,४१५	२०,४२०
	(घ) अन्यलाई	रु. लाख	५००		५१६	५००	५००

नेपाल ओरिण्ड म्याग्नेसाईट प्रा. लि.

वित्तीय तथा भौतिक लक्ष्य प्रगति विवरण

क. सं.	विवरण	ईकाई	२०६७/६८		२०६८/६९		२०६९/७०
			वास्तविक	लक्ष्य प्राप्ति प्रतिशत	लक्ष्य	प्रगति अनुमान	लक्ष्य
४	नेपाल सरकारलाई बुझाएको	रु. लाख					
	(क) साँवा	रु. लाख					
	(ख) व्याज	रु. लाख					
	(ग) रोयल्टी	रु. लाख					
	(घ) लाभांस	रु. लाख					
	(ङ) आयकर	रु. लाख					
	(च) मूल्य अभिवृद्धि कर (VAT)	रु. लाख	७			४	
	(छ) अन्तः शुल्क	रु. लाख					
	(ज) अन्य	रु. लाख				२	१
५	नेपाल सरकारलाई बुझाउन बाँकी	रु. लाख					
	(क) साँवा	रु. लाख	३,८०७		३,७९२	३,९०२	४,०००
	(ख) व्याज	रु. लाख	६,८१८		७,२५२	७,२६०	७,७००
	(ग) रोयल्टी	रु. लाख					
	(घ) लाभांस	रु. लाख					
	(ङ) आयकर	रु. लाख					
	(च) मूल्य अभिवृद्धि कर (VAT)	रु. लाख			८०	८२	८५
	(छ) अन्तः शुल्क	रु. लाख					
	(ज) अन्य	रु. लाख			२		
६	शेयर स्वामित्व	रु. लाख					
	नेपाल सरकार	रु. लाख	३,७५०		३,७५०	३,७५०	३,७५०
	संस्थान	रु. लाख					
	निजी क्षेत्र	रु. लाख	७५०		७५०	७५०	७५०
७	विविध						
	विदेशी मुद्रा	अ. डलर					
	(क) आयातमा खर्च भएको परिवर्त्य विदेशी मुद्रा	डलर लाख					
	(ख) निर्यातबाट आर्जित परिवर्त्य विदेशी मुद्रा	डलर लाख					
८	कोष व्यवस्था नभएका र संभावित (Contingent) दायित्व				इकाई	आ.व. ०६/७६८	
	(१) कोष व्यवस्था नभएको दायित्व :						
	(क) उपदान/निवृत्तिभरण				रु.लाख		
	(ख) संचयकोष				रु.लाख		
	(ग) संचित विदा				रु.लाख		
	(घ) शेयर बापत तिर्न बाँकी				रु.लाख		
	(ङ) अन्य				रु.लाख		
	(२) संभावित दायित्व (Contingent Liability) :				रु.लाख		
	(क) मुद्दा मामिला				रु.लाख		
	(ख) धन जमानी				रु.लाख		
	(ग) अन्य				रु.लाख		

आर्थिक वर्ष २०६६/२०६७ मा जग्गा विक्री गरिएको हुँदा पुजीगत लाभका कारणबाट नाफा देखिएको छ ।

१	संस्थाको नाम : औद्योगिक क्षेत्र व्यवस्थापन लिमिटेड	
	ठेगाना : पो.ब.नं.८१२, बालाजु, काठमाण्डौ टेलिफोन नं. : ४३५०८४९, ४३५०५२३, ४३५०२७४ फ्याक्स नं. : ४३५१३६९ email : ldmlho@ntc.net.np	सम्पर्क कार्यालय: टेलिफोन नं. : फ्याक्स नं. : email : Website : www.idm.com.np
२	गठन आदेश मिति : २०४५/२/२० स्थापना मिति : २०४५/४/१ संस्थापना सम्बन्धी कानून : कम्पनी ऐन	
३	उद्देश्य : नयाँ औद्योगिक क्षेत्रहरुको सम्भाव्यता अध्ययन, उद्योगलाई आवश्यक पर्ने आधारभूत सुविधा तथा सेवाको विकास गर्ने, नियन्त्रण, व्यवस्थापन र प्रवर्द्धन गर्ने, औद्योगिक क्षेत्रमा लगानीयोग्य परियोजनाहरु सम्बन्धी सूचनाको सङ्कलन, अध्ययन विश्लेषण, प्रचार प्रसार, विक्रि वितरण वा प्रकाशन गर्ने आदि ।	
४	पूँजी संरचना : रु करोडमा अधिकृत पूँजी रु. १५.०० जारी पूँजी रु. १४.०० चुक्ता पूँजी रु. १३.०८	
५	कारोबार संचालन सम्बन्धी ऐन : कम्पनी ऐन २०६३	
६	सम्पर्क मन्त्रालय : उद्योग मन्त्रालय	
७	वित्तीय अवस्था : (रु.लाखमा) (क) नाफा/नोक्सान आ.व. २०६७/६८ को खुद नाफा/नोक्सान रु. : २८६ आ.व. २०६७/६८ सम्मको सञ्चित नाफा/नोक्सान रु. : १४९४ (ख) खुद सम्पत्ति (Networth) रु. : २८०२ (ग) नेपाल सरकारलाई बुझाउनु पर्ने ऋणको साँवा व्याज : छैन जम्मा भाका नाघेको साँवा रकम रु. : साँवा रकम रु. : व्याज रकम रु. : व्याज रकम रु. : (घ) बैंक तथा वित्तीय संस्थालाई बुझाउनु पर्ने ऋणको साँवा व्याज : छैन साँवा रकम रु. : व्याज रकम रु. : (ङ) संस्थाले गरेको लगानी : ऋण लगानी रकम रु. : शेयर लगानी रकम रु. : अन्य लगानी रकम रु. : (च) नेपाल सरकारलाई तिर्न बाँकी लाभांस रकम रु. : आ.व.२०६७/०६८ सम्मको भुक्तानी भैसकेको (छ) नेपाल सरकारलाई तिर्न बाँकी राजस्व रकम रु. (२०६८ असार सम्मको) छैन आयकर रु. : रोयल्टी रु. : अन्तः शुल्क रु. : अन्य रु. : मू.अ.कर रु. : जम्मा रु. : (ज) अन्तिम लेखापरीक्षण भएको आर्थिक वर्ष : २०६७/०६८ (झ) फछ्यौट गर्न बाँकी कूल बेरुजु रकम रु. : नभएको (ञ) आ.व. २०६७/६८ मा भएको बेरुजु फछ्यौट रकम रु. : नभएको (ट) कर्मचारी अवकास दायित्व : कोषको व्यवस्था गरिएको रकम रु. : ७७२ कोषको व्यवस्था नगरिएको रकम रु. : १४९	
८	कर्मचारी संख्या : स्थाई १९४ अस्थाई ६ करार अन्य जम्मा २००	
९	वर्तमानमा भैरहेका मुख्य मुख्य कार्य तथा भविष्यको कार्ययोजनाको छोटकरी विवरण : क) विभिन्न औद्योगिक क्षेत्रहरुमा विद्युत वितरण प्रणालीमा सुधार, एच.टी.लाइन तथा छुट्टै फिडर निर्माणका साथै जमीन विकास, सडक, पर्खाल, पानीको आपूर्ति, ढल निर्माण जस्ता पूर्वाधारको सुदृढीकरण गर्ने । ख) सम्भाव्य देखिएका स्थानहरुमा अध्ययन गरी नयाँ औद्योगिक क्षेत्र स्थापना गर्दै जाने । ग) औद्योगिक प्रवर्द्धनका क्षेत्रमा सहयोग पुऱ्याउनु र औद्योगिक क्षेत्रलाई आर्थिक क्षेत्रमा परिणत गर्न विभिन्न Line Ministry का बीच समन्वयको कार्य गर्ने ।	

औद्योगिक क्षेत्र व्यवस्थापन लिमिटेड

वित्तीय तथा भौतिक लक्ष्य प्रगति विवरण

क्र. सं.	विवरण	ईकाई	२०६७/६८		२०६८/६९		२०६९/७०
			वास्तविक	लक्ष्य प्राप्ति प्रतिशत	लक्ष्य	प्रगति अनुमान	लक्ष्य
१	उत्पादन (सेवा/वस्तु/अन्य)						
	(क) औद्योगिक क्षेत्र संचालन	संख्या	१०	१००	१०	१०	१०
	(ख) औद्योगिक क्षेत्र सम्भाव्य अध्ययन	संख्या	०	०	२	०	२
	(ग) भवन निर्माण	रु.लाख	९	३६	२५	२	५०
	(घ) नयां औद्योगिक क्षेत्रको स्थापना	रु.लाख	०	०	१	०	१००
	(ङ) विद्युत वितरण	रु.लाख	५८	१२९	६०	२२	१५०
	(च) मौजूदा भौतिक पुर्वाधारमा थप तथा सुधार	रु.लाख	१२५	१९२	६५	१६१	६५
	(छ) पानी वितरण	रु.लाख	२१	१०५	२५	४०	१००
	(ज) जमिन विकास	रु.लाख	०	०	५	०	५
	(झ) युटिलिटी	रु.लाख	९	४३	२५	७९	२००
	(ञ)						
२	खरीद						
	(क) विद्युत	रु. लाख	२,३३२	८६	२,७५०	२,७६२	३,०००
	(ख) पानी	रु. लाख	७	११७	७	१०	१०
	(ग) अन्य	रु. लाख	१३९	१०४	१३५	१६९	१११
	(घ)						
३	विक्री						
	(क) जमिन बहाल	रु. लाख	११३	१०१	११२	१११	३३६
	(ख) भवन बहाल	रु. लाख	२२१	१०२	२१८	२१८	३२७
	(ग) विद्युत	रु. लाख	३,०००	९१	३,३००	३,३१८	३,६००
	(घ) पानी	रु. लाख	१८१	७९	२३०	२२०	२३०
	(ङ)						
४	जिन्सी मौज्जात (अन्तिम)	रु. लाख	४४	९६	४८	४५	४८
५	कर्मचारी/कामदार						
	(क) कर्मचारी (कार्यरत)	संख्या	१८३	६९	२६५	२००	२६१
	प्राविधिक	संख्या	६०	७७	७८	६६	९६
	अप्राविधिक	संख्या	१२३	६६	१८७	१३४	१६५
	स्थायीतर्फ	संख्या	१८१	६८	२६५	१९४	२६१
	अधिकृत तह	संख्या	४२	८८	४८	४७	५०
	सहायक तह	संख्या	१३९	६४	२१७	१४७	२११
	अस्थायी तर्फ	संख्या	२			६	
	अधिकृत तह	संख्या	१			१	
	सहायक तह	संख्या	१			५	
	ज्यालादारी तर्फ	संख्या					
	अधिकृत तह	संख्या					
	सहायक तह	संख्या					
	करार तर्फ	संख्या					
	अधिकृत तह	संख्या					
	सहायक तह	संख्या					
	(ख) कामदार	संख्या					
	स्थायी	संख्या					
	अस्थायी	संख्या					
	ज्यालादारी/करार	संख्या					
	(ग) संचालक समिति	संख्या	५	१००	६	५	६
६	डिलर/विक्रेता	संख्या					

औद्योगिक क्षेत्र व्यवस्थापन लिमिटेड

वित्तीय तथा भौतिक लक्ष्य प्रगति विवरण

क. सं.	विवरण	ईकाई	२०६७/६८		२०६८/६९		२०६९/७०
			वास्तविक	लक्ष्य प्राप्ति प्रतिशत	लक्ष्य	प्रगति अनुमान	लक्ष्य
	वित्तीय विवरण						
१	कूल संचालन आय	रु लाख	३,५१६	९१	३,८६०	३,८६६	४,४९३
२	कूल संचालन लागत	रु लाख	३,३९९	८७	३,९४५	४,०१०	४,४६७
३	संचालन नाफा/नोक्सान	रु लाख	११७		-८५	-१४४	२६
४	अन्य आय	रु लाख	३०५	१४५	२२४	२४६	२४०
५	खुद नाफा/नोक्सान (आयकर र वोनस व्यवस्था पछि)	रु लाख	२८५	२३६	१०१	७१	१९२
६	प्रशासकीय खर्च	रु लाख	७७६	८१	९४४	९२०	१,१४४
७	ढास कट्टी	रु लाख	१२१	१०५	११२	१२५	१७५
८	अपलेखन खर्च	रु लाख	१			१	१
९	व्याज खर्च	रु लाख					
१०	व्यवस्था वापतको खर्च	रु लाख	१३६	३७८	३८	३०	७३
११	कूल स्थिर खर्च	रु लाख	१,०३४	९३	१,०९४	१,०७६	१,३९३
१२	खुद स्थिर सम्पत्ति	रु लाख	१,२६१	९७	१,३७२	१,३०९	१,८२२
१३	निर्माणधीन सम्पत्ति	रु लाख					
१४	लगानी	रु लाख	१,६८४	२५१	१,७२४	१,८०७	१,६९५
१५	चालु सम्पत्ति	रु लाख	१,४८०	१२०	१,१६०	१,३६७	१,२०१
१६	चालु दायित्व	रु लाख	८६०	१२२	६९४	६३८	७२१
१७	चालु पूँजि	रु लाख	६२०	११८	४६६	७२९	४८०
१८	अपलेखन बाँकी खर्च	रु लाख					
१९	संचित घाटा	रु लाख					
२०	खुद पूँजि लगानी	रु लाख	१,८८१	१०३	१,८३८	२,०३८	२,३०२
२१	नेट वर्थ	रु लाख	३,५७४	१४३	२,७६०	२,८५९	३,०१३
२२	शेयर पूँजी	रु लाख	१,३०८	१००	१,३०८	१,९६२	२,५००
२३	पूँजीगत अनुदान	रु लाख					
२४	संचित मुनाफा	रु लाख	१,४९३	१२७	१,४४८	८९७	५१३
२५	साधारण जगेडा	रु लाख					
२६	शेयर होल्डर कोष	रु लाख	३,५७४	१४३	२,७६०	२,८५९	३,०१३
२७	दीर्घकालिन ऋण	रु लाख					
२८	अल्पकालिन ऋण	रु लाख					
२९	भुक्तान अवधि नाघेको ऋणको किस्ता	रु लाख					
३०	अन्तिम आसामी बाँकी	रु लाख	६८२	१०५	५६०	६६५	६६५

औद्योगिक क्षेत्र व्यवस्थापन लिमिटेड

वित्तीय तथा भौतिक लक्ष्य प्रगति विवरण

क्र. सं.	विवरण	ईकाई	२०६७/६८		२०६८/६९		२०६९/७०
			वास्तविक	लक्ष्य प्राप्ति प्रतिशत	लक्ष्य	प्रगति अनुमान	लक्ष्य
	वित्तीय सूचकाङ्क						
१	विक्रीको प्रतिफल	प्रतिशत	३.२३		०.००	०.००	०.५७
२	ओभर अल सञ्चालन नाफा	प्रतिशत	१५.२०	२२९	५.५०	३.४८	८.३४
३	इन्विटीको प्रतिफल	प्रतिशत	१०.२१	२११	३.६६	२.४८	६.३७
४	संचालन खर्च/कूल संचालन आय	प्रतिशत	९६.६७	९५	१०२.२०	१०३.७२	९९.४२
५	डेब्ट इन्वीटी	अनुपात					
६	डेब्ट कभरेज रेसियो	अनुपात					
७	चालू सम्पत्ति/चालू दायित्व	अनुपात	१: १.७२	१०१	१: १.६७	१: २.१४	१: १.६७
८	तरलता (Quick Ratio)	अनुपात	१: १.६७	१०१	१: १.६०	१: २.०७	१: १.६०
९	स्थिर सम्पत्ति टर्नओभर	अनुपात	२.७९	९४	२.८१	२.९५	२.४६
१०	मौज्दात टर्नओभर	अनुपात	७९.९०	९५	८०.४२	८५.९१	९३.६०
११	आसामी टर्नओभर	अनुपात	५.१५	८७	६.८९	५.८१	६.७५
१२	औसत आसामी असूली	दिन	७१.००	८७	५३.००	६३.००	५४.००
१३	कर्मचारी उत्पादकत्व (कूल संचालन आयमा)	रु. लाख	१९.२१	१३२	१४.६२	१९.३३	१७.२२
१४	प्रशासकीय सिरोभार	प्रतिशत	२२.०७	११२	२४.४६	२३.८०	२५.४६
१५	कामदार उत्पादकत्व (कूल उत्पादनमा)						
१६	पार बिन्दु (BEP)						
	(क) परिमाणमा						
	(ख) मूल्यमा	रु. लाख					
	अनुदान, ऋण तथा दायित्व						
१	अनुदान प्राप्त	रु. लाख					
	(क) नेपाल सरकारबाट	रु. लाख					
	(ख) वैदेशिक दाताबाट	रु. लाख					
२	ऋण	रु. लाख					
	नेपाल सरकारतर्फ	रु. लाख					
	(क) प्राप्त ऋण रकम	रु. लाख					
	(ख) चुक्ता गरेको ऋण रकम	रु. लाख					
	बैंक तथा वित्तीय संस्था तर्फ	रु. लाख					
	(क) प्राप्त ऋण रकम	रु. लाख					
	(ख) चुक्ता गरेको ऋण रकम	रु. लाख					
	वैदेशिक दातातर्फ	रु. लाख					
	(क) प्राप्त ऋण रकम	रु. लाख					
	(ख) चुक्ता ऋण रकम	रु. लाख					
	अन्य तर्फ	रु. लाख					
	(क) प्राप्त रकम	रु. लाख					
	(ख) चुक्ता गरेको रकम	रु. लाख					
३	ऋण तथा दायित्व बाँकी रकम	रु. लाख					
	(क) नेपाल सरकारलाई	रु. लाख					
	(ख) बैंक तथा वित्तीय संस्थालाई	रु. लाख					
	(ग) वैदेशिक दातालाई	रु. लाख					
	(घ) अन्यलाई	रु. लाख					

औद्योगिक क्षेत्र व्यवस्थापन लिमिटेड

वित्तीय तथा भौतिक लक्ष्य प्रगति विवरण

क. सं.	विवरण	ईकाई	२०६७/६८		२०६८/६९		२०६९/७०
			वास्तविक	लक्ष्य प्राप्ति प्रतिशत	लक्ष्य	प्रगति अनुमान	लक्ष्य
४	नेपाल सरकारलाई बुझाएको	रु. लाख					
	(क) साँवा	रु. लाख					
	(ख) व्याज	रु. लाख					
	(ग) रोयल्टी	रु. लाख					
	(घ) लाभांस	रु. लाख	५७.००	२३७.५०	१९.००	१४.००	३८.००
	(ङ) आयकर	रु. लाख	११२.००	४८६.९६	२७.००	२३.००	६३.००
	(च) मूल्य अभिवृद्धि कर (VAT)	रु. लाख					
	(छ) अन्तः शुल्क	रु. लाख					
	(ज) अन्य	रु. लाख					
५	नेपाल सरकारलाई बुझाउन बाँकी	रु. लाख					
	(क) साँवा	रु. लाख					
	(ख) व्याज	रु. लाख					
	(ग) रोयल्टी	रु. लाख					
	(घ) लाभांस	रु. लाख					
	(ङ) आयकर	रु. लाख					
	(च) मूल्य अभिवृद्धि कर (VAT)	रु. लाख					
	(छ) अन्तः शुल्क	रु. लाख					
	(ज) अन्य	रु. लाख					
६	शेयर स्वामित्व	रु. लाख	१,३०८.००		१,३०८.००	१,९६२.००	२,५००.००
	नेपाल सरकार	रु. लाख	१,२१४.००		१,२१४.००	१,८२१.००	२,३२०.००
	संस्थान	रु. लाख	९४.००		९४.००	१४१.००	१८०.००
	निजी क्षेत्र	रु. लाख					
७	विविध						
	विदेशी मुद्रा	अ. डलर					
	(क) आयातमा खर्च भएको परिवर्त्य विदेशी मुद्रा	डलर लाख					
	(ख) निर्यातबाट आर्जित परिवर्त्य विदेशी मुद्रा	डलर लाख					
८	कोष व्यवस्था नभएका र संभावित (Contingent) दायित्व				इकाई	आ. व. ०६७६८	
	(१) कोष व्यवस्था नभएको दायित्व :						
	(क) उपदान/निवृत्तिभरण				रु. लाख		
	(ख) संचयकोष				रु. लाख		
	(ग) संचित विदा				रु. लाख	१४९.००	
	(घ) शेयर बापत तिर्न बाँकी				रु. लाख		
	(ङ) अन्य				रु. लाख		
	(२) संभावित दायित्व (Contingent Liability) :				रु. लाख		
	(क) मुद्दा मामिला				रु. लाख		
	(ख) धन जमानी				रु. लाख		
	(ग) अन्य				रु. लाख		

१	संस्थाको नाम : नेशनल कन्स्ट्रक्सन कम्पनी नेपाल लि.							
	ठेगाना : भद्रकालि प्लाजा, काठमाण्डौ । टेलिफोन नं. : ०१-४२१६६३१ फ्याक्स नं. : ०१-४२१६६३२ email :	सम्पर्क कार्यालय: टेलिफोन नं. : फ्याक्स नं. : email : Website :						
२	गठन आदेश मिति : २०१८.०५.०५ स्थापना मिति : २०१८.०५.०५ संस्थापना सम्बन्धी कानून : कम्पनी ऐन, २०२१							
३	उद्देश्य : गुणस्तर युक्त सिभिल निर्माण कार्य सम्पन्न गर्ने, प्रोजेक्ट कस्ट मोडरेटरको भूमिका निर्वाह गर्ने ।							
४	पूजी संरचना : (रु. करोडमा) अधिकृत पूजी रु. १० जारी पूजी रु. ६.२०७१७ चुक्ता पूजी रु. ६.२०७१७							
५	कारोवार संचालन सम्बन्धी ऐन : कम्पनीको कर्मचारी सेवा सर्त नियमावली र आर्थिक प्रशासन सम्बन्धी नियमावली							
६	सम्पर्क मन्त्रालय : भौतिक योजना, निर्माण तथा यातायात व्यवस्था मन्त्रालय							
७	वित्तीय अवस्था : (रु. लाखमा) (क) नाफा/नोक्सान आ.व. २०६७/६८ को खुद सम्पत्ति/नोक्सान रु. : २६९.०० आ.व. २०६७/६८ सम्मको सञ्चित नाफा/नोक्सान रु. : १३०.५७ (ख) खुद सम्पत्ति (Networth) रु. : ७५९.२९ (ग) नेपाल सरकारलाई बुझाउनु पर्ने ऋणको साँवा व्याज : <table border="0"> <tr> <td><u>जम्मा</u></td> <td><u>भाका नाघेको</u></td> </tr> <tr> <td>साँवा रकम रु. : x</td> <td>साँवा रकम रु. : x</td> </tr> <tr> <td>व्याज रकम रु. : x</td> <td>व्याज रकम रु. : x</td> </tr> </table> (घ) बैंक तथा वित्तीय संस्थालाई बुझाउनु पर्ने ऋणको साँवा व्याज : साँवा रकम रु. : x व्याज रकम रु. : x (ङ) संस्थाले गरेको लगानी : ऋण लगानी रकम रु. : x शेयर लगानी रकम रु. : x अन्य लगानी रकम रु. : x (च) नेपाल सरकारलाई तिर्न बाँकी लाभांस रकम रु. : (छ) नेपाल सरकारलाई तिर्न बाँकी राजस्व रकम रु. (२०६८ असार सम्मको) आयकर रु. : x रोयल्टी रु. : x अन्तः शुल्क रु. : x अन्य रु. : x मू.अ.कर रु. : २३२.८९ जम्मा रु. : २३२.८९ (ज) अन्तिम लेखापरीक्षण भएको आर्थिक वर्ष : २०६७/०६८ (झ) फछ्यौट गर्न बाँकी कूल बेरुजु रकम रु. : १३७५.५४ (ञ) आ.व. २०६६/६७ मा भएको बेरुजु फछ्यौट रकम रु. : ४८५.५७ (ट) कर्मचारी अवकास दायित्व : रु. ३२९.७२ कोषको व्यवस्था गरिएको रकम रु. : १४४.६२ कोषको व्यवस्था नगरिएको रकम रु. : १७७.१०		<u>जम्मा</u>	<u>भाका नाघेको</u>	साँवा रकम रु. : x	साँवा रकम रु. : x	व्याज रकम रु. : x	व्याज रकम रु. : x
<u>जम्मा</u>	<u>भाका नाघेको</u>							
साँवा रकम रु. : x	साँवा रकम रु. : x							
व्याज रकम रु. : x	व्याज रकम रु. : x							
८	कर्मचारी संख्या : स्थायी ११ अस्थायी ९ करार १ अन्य १६ जम्मा ३७							
९	वर्तमानमा भैरहेका मुख्य कार्य तथा भविष्यको कार्ययोजनाको छोटकरी विवरण : नेपाल सरकारबाट आ.व. २०६२/०६३ को बजेट भाषण मार्फत कम्पनीलाई खारेज गर्ने निर्णय लिएकोमा जनआन्दोलन पश्चात नेपाल सरकारले यस्तो निर्माण कम्पनी सरकारी स्वामित्वमा राख्नु पर्ने आवश्यकता महसुस गरी कम्पनीलाई दरिलो रूपमा संचालन गर्ने तर्फ शेयर होल्डर मन्त्रालयहरु विच नितिगत सहमती भए अनुरूप यस कम्पनीले ५ वर्षे कार्य योजना बनाई सम्बन्धित निकायमा पेश गरेता पनि हाल सम्म ठोस निर्णय हुन नसकेकोले भविष्यका योजनाहरु तय गर्न सकिएको छैन ।							

नेशनल कन्स्ट्रक्सन कम्पनी नेपाल लि.

वित्तीय तथा भौतिक लक्ष्य प्रगति विवरण

क. सं.	विवरण	ईकाई	२०६७/६८		२०६८/६९		२०६९/७०
			वास्तविक	लक्ष्य प्राप्ति प्रतिशत	लक्ष्य	प्रगति अनुमान	लक्ष्य
१	उत्पादन (निर्माण कार्य)		x	x	x	x	x
	(क) दुग्ध विकास संस्थान, विराटनगरको दुग्ध वितरण आयोजना विराटनगर भवन निर्माण	रु. लाख	x	x	५४.१५	x	x
२	जिन्सी मौज्जात (अन्तिम)	रु. लाख	१९१.६२		१८०.६२		१८५.६२
३	कर्मचारी/कामदार		७४.००		३७.००		३७.००
	(क) कर्मचारी (कार्यरत)	संख्या	७४.००		३७.००		३७.००
	प्राविधिक	संख्या	३५.००		१५.००		१५.००
	अप्राविधिक	संख्या	४०.००		२१.००		२१.००
	स्थायीतर्फ	संख्या	१३.००		११.००		११.००
	अधिकृत तह	संख्या	१०.००		९.००		९.००
	सहायक तह	संख्या	३.००		२.००		२.००
	अस्थायी तर्फ	संख्या	२०.००		९.००		९.००
	अधिकृत तह	संख्या	x	x	x	x	x
	सहायक तह	संख्या	२०.००		९.००		९.००
	ज्यालादारी तर्फ	संख्या	४०.००		१६.००		१६.००
	अधिकृत तह	संख्या	x	x	x	x	x
	सहायक तह	संख्या	४०.००		१६.००		१६.००
	करार तर्फ	संख्या	१.००		१.००		१.००
	अधिकृत तह	संख्या	१.००		१.००		१.००
	सहायक तह	संख्या	x	x	x	x	x
	(ख) कामदार	संख्या	x	x	x	x	x
	स्थायी	संख्या	x	x	x	x	x
	अस्थायी	संख्या	x	x	x	x	x
	ज्यालादारी/करार	संख्या	x	x	x	x	x
	(ग) संचालक समिति	संख्या	५.००		५.००		५.००
४	डिलर/विक्रेता	संख्या	x	x	x	x	x
	वित्तीय विवरण		x	x	x	x	x
१	कूल संचालन आय	रु लाख	x	x	५४१५	x	x
२	कूल संचालन लागत	रु लाख	३४०१००	x	४९१५	x	x
३	संचालन नाफा/नोक्सान	रु लाख	(३४०१००)	x	५.००	x	x
४	अन्य आय	रु लाख	७१०४		२७५.००		७५.००
५	खुद नाफा/नोक्सान (आयकर र वोनस व्यवस्था पछि)	रु लाख	-२६८.७४		९९.२५		-३०.००
६	प्रशासकीय खर्च	रु लाख	२६२.७८		१०२.००		७०.००
७	ढास कट्टी	रु लाख	४.०४		३.७५		३.२५
८	अपलेखन खर्च	रु लाख	४.६६		x		x
९	व्याज खर्च	रु लाख	x		x		x
१०	व्यवस्था वापतको खर्च	रु लाख	७२.९४		७५.००		३५.००
११	कूल स्थिर खर्च	रु लाख	३३९.७७		१०२.००		७०.००
१२	खुद स्थिर सम्पत्ति	रु लाख	४३.६४		३५.६४		३२.३९
१३	निर्माणधीन सम्पत्ति	रु लाख	x		x		x

नेशनल कन्स्ट्रक्सन कम्पनी नेपाल लि.

वित्तीय तथा भौतिक लक्ष्य प्रगति विवरण

क. सं.	विवरण	ईकाई	२०६७/६८		२०६८/६९		२०६९/७०
			वास्तविक	लक्ष्य प्राप्ति प्रतिशत	लक्ष्य	प्रगति अनुमान	लक्ष्य
१४	लगानी	रु लाख	x		x		x
१५	चालू सम्पत्ति	रु लाख	१,६३३.१४		१,६३८.१७		१,५४०.१७
१६	चालू दायित्व	रु लाख	७३०.५२		६२८.०२		५६०.०२
१७	चालू पूँजि	रु लाख	७०७.६६		८१५.१९		९८०.१५
१८	अपलेखन बाँकी खर्च	रु लाख	x		x		x
१९	संचित घाटा	रु लाख	x		x		x
२०	खुद पूँजि लगानी	रु लाख	७५१.३०		७५१.३०		७५१.३०
२१	नेट वर्थ	रु लाख	७५१.३०		७५१.३०		७५१.३०
२२	शेयर पूँजी	रु लाख	६२०.७१		६२०.७१		६२०.७१
२३	पूँजीगत अनुदान	रु लाख	x		x		x
२४	संचित मुनाफा	रु लाख	१३०.५८		२२९.८३		१९६.५८
२५	साधारण जगेडा	रु लाख	x		x		x
२६	शेयर होल्डर कोष	रु लाख	x		x		x
२७	दीर्घकालिन ऋण	रु लाख	x		x		x
२८	अल्पकालिन ऋण	रु लाख	x		x		x
२९	भुक्तान अवधि नाघेको ऋणको किस्ता	रु लाख	x		x		x
३०	अन्तिम आसामी बाँकी	रु लाख	१,३७५.५५		१,३२२.६०		१,२५५.६०
	वित्तीय सूचकाङ्क				x		x
१	विक्रीको प्रतिफल	प्रतिशत	x		x		x
२	ओभर अल सञ्चालन नाफा	प्रतिशत	x		x		x
३	इक्विटीको प्रतिफल	प्रतिशत	-४४.०५		१४.९८		-५.३५
४	संचालन खर्च/कूल संचालन आय	प्रतिशत	x		x		x
५	डेब्ट इक्विटी	अनुपात	x		x		x
६	डेब्ट कभरेज रेसियो	अनुपात	x		x		x
७	चालू सम्पत्ति/चालू दायित्व	अनुपात	१.७६		१.९९		२.०४
८	तरलता (Quick Ratio)	अनुपात	१.५६		१.७५		१.७९
९	स्थिर सम्पत्ति टर्नओभर	अनुपात	x		x		x
१०	मौज्दात टर्नओभर	अनुपात	x		x		x
११	आसामी टर्नओभर	अनुपात	x		x		x
१२	औसत आसामी असूली	दिन	x		x		x
१३	कर्मचारी उत्पादकत्व (कूल संचालन आयमा)	रु. लाख	-३.५३		२.७६		-०.८३

नेशनल कन्स्ट्रक्सन कम्पनी नेपाल लि.

वित्तीय तथा भौतिक लक्ष्य प्रगति विवरण

क्र. सं.	विवरण	ईकाई	२०६७/६८		२०६८/६९		२०६९/७०
			वास्तविक	लक्ष्य प्राप्ति प्रतिशत	लक्ष्य	प्रगति अनुमान	लक्ष्य
१४	प्रशासकीय सिरोभार	प्रतिशत	x	x	x	x	x
१५	कामदार उत्पादकत्व (कूल उत्पादनमा)		x	x	x	x	x
१६	पार बिन्दु (BEP)		x	x	x	x	x
	(क) परिमाणमा		x	x	x	x	x
	(ख) मूल्यमा	रु. लाख	x	x	x	x	x
	अनुदान, ऋण तथा दायित्व		x	x	x	x	x
१	अनुदान प्राप्त	रु. लाख	x	x	x	x	x
	(क) नेपाल सरकारबाट	रु. लाख	x	x	x	x	x
	(ख) वैदेशिक दाताबाट	रु. लाख	x	x	x	x	x
२	ऋण	रु. लाख	x	x	x	x	x
	नेपाल सरकारतर्फ	रु. लाख	x	x	x	x	x
	(क) प्राप्त ऋण रकम	रु. लाख	x	x	x	x	x
	(ख) चुक्ता गरेको ऋण रकम	रु. लाख	x	x	x	x	x
	बैंक तथा वित्तीय संस्था तर्फ	रु. लाख	x	x	x	x	x
	(क) प्राप्त ऋण रकम	रु. लाख	x	x	x	x	x
	(ख) चुक्ता गरेको ऋण रकम	रु. लाख	x	x	x	x	x
	वैदेशिक दातातर्फ	रु. लाख	x	x	x	x	x
	(क) प्राप्त ऋण रकम	रु. लाख	x	x	x	x	x
	(ख) चुक्ता ऋण रकम	रु. लाख	x	x	x	x	x
	अन्य तर्फ	रु. लाख	x	x	x	x	x
	(क) प्राप्त रकम	रु. लाख	x	x	x	x	x
	(ख) चुक्ता गरेको रकम	रु. लाख	x	x	x	x	x
३	ऋण तथा दायित्व बाँकी रकम	रु. लाख	x	x	x	x	x
	(क) नेपाल सरकारलाई	रु. लाख	x	x	x	x	x
	(ख) बैंक तथा वित्तीय संस्थालाई	रु. लाख	x	x	x	x	x
	(ग) वैदेशिक दातालाई	रु. लाख	x	x	x	x	x
	(घ) अन्यलाई	रु. लाख	x	x	x	x	x
४	नेपाल सरकारलाई बुझाएको	रु. लाख	x	x	x	x	x
	(क) साँवा	रु. लाख	x	x	x	x	x
	(ख) व्याज	रु. लाख	x	x	x	x	x
	(ग) रोयल्टी	रु. लाख	x	x	x	x	x
	(घ) लाभांस	रु. लाख	x	x	x	x	x
	(ङ) आयकर	रु. लाख	x	x	x	x	x
	(च) मूल्य अभिवृद्धि कर (VAT)	रु. लाख	२५१.१३	x	२३२.९	x	x
	(छ) अन्तः शुल्क	रु. लाख	x	x	x	x	x
	(ज) अन्य	रु. लाख	x	x	x	x	x
५	नेपाल सरकारलाई बुझाउन बाँकी	रु. लाख	x	x	x	x	x
	(क) साँवा	रु. लाख	x	x	x	x	x
	(ख) व्याज	रु. लाख	x	x	x	x	x
	(ग) रोयल्टी	रु. लाख	x	x	x	x	x
	(घ) लाभांस	रु. लाख	x	x	x	x	x

नेशनल कन्स्ट्रक्सन कम्पनी नेपाल लि.

वित्तीय तथा भौतिक लक्ष्य प्रगति विवरण

क. सं.	विवरण	ईकाई	२०६७/६८		२०६८/६९		२०६९/७०
			वास्तविक	लक्ष्य प्राप्ति प्रतिशत	लक्ष्य	प्रगति अनुमान	लक्ष्य
	(ड) आयकर	रु. लाख	x	x	x	x	x
	(च) मूल्य अभिवृद्धि कर (VAT)	रु. लाख	२३२.९	x	x	x	x
	(छ) अन्तः शुल्क	रु. लाख	x	x	x	x	x
	(ज) अन्य	रु. लाख	x	x	x	x	x
६	शेयर स्वामित्व	रु. लाख	x	x	x	x	x
	नेपाल सरकार	रु. लाख	x	x	x	x	x
	संस्थान	रु. लाख	x	x	x	x	x
	निजी क्षेत्र	रु. लाख	x	x	x	x	x
७	विविध		x	x	x	x	x
	विदेशी मुद्रा	अ. डलर	x	x	x	x	x
	(क) आयातमा खर्च भएको परिवर्त्य विदेशी मुद्रा	डलर लाख	x	x	x	x	x
	(ख) निर्यातबाट आर्जित परिवर्त्य विदेशी मुद्रा	डलर लाख	x	x	x	x	x
८	कोष व्यवस्था नभएका र संभावित (Contingent) दायित्व				इकाई	आ. व. ०६/७६८	
	(१) कोष व्यवस्था नभएको दायित्व :						
	(क) उपदान/निवृत्तिभरण				रु.लाख	६०.६४	
	(ख) संचयकोष				रु.लाख	x	
	(ग) संचित विदा				रु.लाख	२१.०५	
	(घ) शेयर बापत तिर्न बाँकी				रु.लाख	x	
	(ड) अन्य				रु.लाख	१६७.५७	
	(२) संभावित दायित्व (Contingent Liability) :				रु.लाख	x	
	(क) मुद्दा मामिला				रु.लाख	x	
	(ख) धन जमानी				रु.लाख	x	
	(ग) अन्य				रु.लाख	x	

१	संस्थाको नाम : नेपाल पारवहन तथा गोदाम व्यवस्था कम्पनी लि.	
	ठेगाना : बत्तिसपूतली, अरनिको मार्ग, काठमाण्डौ, नेपाल । टेलिफोन नं. : ४४६०५६४/४४६८४२१ फ्याक्स नं. : ४४६४२६१ email : ntw@ntc.net.np	सम्पर्क कार्यालय: प्रधान कार्यालय टेलिफोन नं. : फ्याक्स नं. : ४४६४३६१ email : ntw@ntc.net.np Website :
२	गठन आदेश मिति : २०२८/५/३० स्थापना मिति : २०२८/५/३० संस्थापना सम्बन्धी कानून : कम्पनी ऐन २०६३	
३	उद्देश्य : नेपालको तेश्रो मुलुकसंगको आयात निर्यात व्यापारमा सहयोग पुऱ्याई नेपालको अर्थ व्यवस्थामा टेवा पुऱ्याउने ।	
४	पूजी संरचना : रु करोडमा अधिकृत पूजी रु. १.५ जारी पूजी रु. १.२२ चुक्ता पूजी रु. १.२२	
५	कारोवार संचालन सम्बन्धी ऐन : कम्पनी ऐन २०६३	
६	सम्पर्क मन्त्रालय : वाणिज्य तथा आपूर्ति मन्त्रालय	
७	वित्तीय अवस्था : (रु.लाखमा) (क) नाफा/नोक्सान आ.व. २०६७/६८ को खुद नाफा/नोक्सान रु. : २ आ.व. २०६७/६८ सम्मको सञ्चित नाफा/नोक्सान रु. : ९ (ख) खुद सम्पत्ति (Networth) रु. : २० (ग) नेपाल सरकारलाई बुझाउनु पर्ने ऋणको साँवा व्याज : जम्मा भाका नाघेको साँवा रकम रु. : साँवा रकम रु. : व्याज रकम रु. : व्याज रकम रु. : (घ) बैंक तथा वित्तीय संस्थालाई बुझाउनु पर्ने ऋणको साँवा व्याज : साँवा रकम रु. : व्याज रकम रु. : (ङ) संस्थाले गरेको लगानी : ऋण लगानी रकम रु. : शेयर लगानी रकम रु. : ४३ अन्य लगानी रकम रु. : २३९ (च) नेपाल सरकारलाई तिर्न बाँकी लाभांस रकम रु. : (छ) नेपाल सरकारलाई तिर्न बाँकी राजस्व रकम रु. (२०६८ असार सम्मको) आयकर रु. : रोयल्टी रु. : अन्तः शुल्क रु. : अन्य रु. : मू.अ.कर रु. : जम्मा रु. : (ज) अन्तिम लेखापरीक्षण भएको आर्थिक वर्ष : २०६७ /६८ (झ) फछ्यौट गर्न बाँकी कूल बेरुजु रकम रु. : (ञ) आ.व. २०६६/६७ मा भएको बेरुजु फछ्यौट रकम रु. : (ट) कर्मचारी अवकास दायित्व : कोषको व्यवस्था गरिएको रकम रु. : ३.८ कोषको व्यवस्था नगरिएको रकम रु. : १.३	
८	कर्मचारी संख्या : स्थाई ६७ अस्थाई करार ४८ अन्य जम्मा ११५	
९	वर्तमानमा भैरहेका मुख्य मुख्य कार्य तथा भविष्यको कार्ययोजनाको छोटकरी विवरण : क. क्लियरिङ सेवा २. गोदाम सेवा , ३. अण्डरटेकिङ सेवा	

नेपाल पारवहन तथा गोदाम व्यवस्था कम्पनी लि.

वित्तीय तथा भौतिक लक्ष्य प्रगति विवरण

क. सं.	विवरण	ईकाई	२०६७/६८		२०६८/६९		२०६९/७०
			वास्तविक	लक्ष्य प्राप्ति प्रतिशत	लक्ष्य	प्रगति अनुमान	लक्ष्य
१	<u>सेवा</u>						
	(क) गोदाम क्षमता	मे.टन	२४,०००		२६,०००	२४,०००	२४,०००
	(ख) गोदाम सेवा उपलब्ध	मे.टन	१९,०००		२०,०००	१९,०००	१९,०००
	(ग) गोदाम क्षमता प्रयोग	प्रतिशत					
	(घ) क्लियरिंग फर्वाडिंग सेवा	रु. करोड	६२३		३०	७३४	७३४
	(ङ) अण्डरटेकिंग सेवा	रु. करोड	१,२०४		५००	१,२०४	१,२०४
	(च) ग्राहक	संख्या					
	(छ)						
२	<u>जिन्सी मौज्जात (अन्तिम)</u>	रु. लाख					
३	<u>कर्मचारी/कामदार</u>						
	(क) कर्मचारी (कार्यरत)	संख्या	११५		११५	११५	११५
	प्राविधिक	संख्या					
	अप्राविधिक	संख्या					
	<u>स्थायीतर्फ</u>	संख्या	११५		११५	११५	११५
	अधिकृत तह	संख्या	२७		२७	२७	
	सहायक तह	संख्या	१५		१५	१५	
	<u>अस्थायी तर्फ</u>	संख्या					
	अधिकृत तह	संख्या					
	सहायक तह	संख्या					
	<u>ज्यालादारी तर्फ</u>	संख्या					
	अधिकृत तह	संख्या					
	सहायक तह	संख्या					
	<u>करार तर्फ</u>	संख्या					
	अधिकृत तह	संख्या					
	सहायक तह	संख्या	२३		२३	२३	
	(ख) कामदार	संख्या					
	स्थायी	संख्या					
	अस्थायी	संख्या					
	ज्यालादारी/करार	संख्या	२५		२५	२५	
	(ग) संचालक समिति	संख्या	७		७	७	७
४	<u>डिलर/विक्रेता</u>	संख्या					

नेपाल पारवहन तथा गोदाम व्यवस्था कम्पनी लि.

वित्तीय तथा भौतिक लक्ष्य प्रगति विवरण

क्र. सं.	विवरण	ईकाई	२०६७/६८		२०६८/६९		२०६९/७०
			वास्तविक	लक्ष्य प्राप्ति प्रतिशत	लक्ष्य	प्रगति अनुमान	लक्ष्य
	वित्तीय विवरण						
१	कूल संचालन आय	रु लाख	५४६		६३०	५३८	५६५
२	कूल संचालन लागत	रु लाख	३१०		५७६	६८३	५२९
३	संचालन नाफा/नोक्सान	रु लाख	२३६	०	५४	-१४५	३६
४	अन्य आय	रु लाख	९८		११०	१६२	११२
५	खुद नाफा/नोक्सान (आयकर र वोनस व्यवस्था पछि)	रु लाख	३३४	०	१६४	१७	१४८
६	प्रशासकीय खर्च	रु लाख	२६४		४५०	६३१	४७६
७	ढास कट्टी	रु लाख	९		१२	१३	१२
८	अपलेखन खर्च	रु लाख					
९	व्याज खर्च	रु लाख					
१०	व्यवस्था वापतको खर्च	रु लाख	१०६		७२	५	४७
११	कूल स्थिर खर्च	रु लाख	३७९		५३४	६४९	५३५
१२	खुद स्थिर सम्पत्ति	रु लाख	६२		७१	७०	७८
१३	निर्माणधीन सम्पत्ति	रु लाख					
१४	लगानी	रु लाख	१,२३३		३०३	३०४	३४०
१५	चालु सम्पत्ति	रु लाख	२,३०६		२,२८६	२,०२०	२,१२२
१६	चालु दायित्व	रु लाख	६२३		४९२	३००	२५०
१७	चालु पूँजि	रु लाख	३२८	०	१,७९४	१,७२०	१,८७२
१८	अपलेखन बाँकी खर्च	रु लाख					
१९	संचित घाटा	रु लाख					
२०	खुद पूँजि लगानी	रु लाख	३९०		१,८६५	१,७९०	१,९५०
२१	नेट वर्थ	रु लाख	१,६२३		२,१६८	२,०९४	२,२९०
२२	शेयर पूँजी	रु लाख	१२२		१२२	१२२	१२२
२३	पूँजीगत अनुदान	रु लाख	७१		७१	१३१	१३१
२४	संचित मुनाफा	रु लाख	८९५		९८२	९०६	१,००७
२५	साधारण जगेडा	रु लाख	३७		३७	३७	३७
२६	शेयर होल्डर कोष	रु लाख	१,०५४		१,२१२	१,१९६	१,२९७
२७	दीर्घकालिन ऋण	रु लाख	३६४.००				
२८	अल्पकालिन ऋण	रु लाख					
२९	भुक्तान अवधि नाघेको ऋणको किस्ता	रु लाख					
३०	अन्तिम आसामी बाँकी	रु लाख					
३१	कर्मचारी उपदान कोष	रु लाख					

नेपाल पारवहन तथा गोदाम व्यवस्था कम्पनी लि.

वित्तीय तथा भौतिक लक्ष्य प्रगति विवरण

क्र. सं.	विवरण	ईकाई	२०६७/६८		२०६८/६९		२०६९/७०
			वास्तविक	लक्ष्य प्राप्ति प्रतिशत	लक्ष्य	प्रगति अनुमान	लक्ष्य
	वित्तीय सूचकाङ्क						
१	विक्रीको प्रतिफल	प्रतिशत	६१.१७		२६.००	३.१६	२६.१९
२	ओभर अल सञ्चालन नाफा	प्रतिशत	६०.५१		२.९०	-८.१०	१.८५
३	इन्विटीको प्रतिफल	प्रतिशत	३१.६९		१३.५३		
४	सञ्चालन खर्च/कूल सञ्चालन आय	प्रतिशत			९१.४३		
५	डेब्ट इक्वीटी	अनुपात	३.७०			६.७३	८.४९
६	डेब्ट कभरेज रेसियो	अनुपात	३.७०			६.७३	८.४९
७	चालू सम्पत्ति/चालू दायित्व	अनुपात	३.७०		४.६५	६.७३	८.४९
८	तरलता (Quick Ratio)	अनुपात	३.७०		४.६५	६.७३	८.४९
९	स्थिर सम्पत्ति टर्नओभर	अनुपात			८.८७		
१०	मौज्दात टर्नओभर	अनुपात					
११	आसामी टर्नओभर	अनुपात					
१२	औसत आसामी असूली	दिन					
१३	कर्मचारी उत्पादकत्व (कूल सञ्चालन आयमा)	रु. लाख	४.७५		५.४८	४.६८	४.९१
१४	प्रशासकीय सिरोभार	प्रतिशत	४८.३५		७१.४३	११७.२९	८४.२५
१५	कामदार उत्पादकत्व (कूल उत्पादनमा)						
१६	क्लियरिङ्ग फरवार्डिङ्ग सेवा/अण्डरटेकिङ्ग	प्रतिशत	५१.७४		६.००	६०.९६	६०.९६
१७	पार बिन्दु (BEP)						
	(क) परिमाणमा						
	(ख) मूल्यमा	रु. लाख					
	अनुदान, ऋण तथा दायित्व						
१	अनुदान प्राप्त	रु. लाख					
	(क) नेपाल सरकारबाट	रु. लाख			६,०००		६,०००
	(ख) वैदेशिक दाताबाट	रु. लाख					
२	ऋण	रु. लाख					
	नेपाल सरकारतर्फ	रु. लाख					
	(क) प्राप्त ऋण रकम	रु. लाख	३६,४००		३३,४००		२९,६००
	(ख) चुक्ता गरेको ऋण रकम	रु. लाख					
	बैंक तथा वित्तीय संस्था तर्फ	रु. लाख					
	(क) प्राप्त ऋण रकम	रु. लाख					
	(ख) चुक्ता गरेको ऋण रकम	रु. लाख					
	वैदेशिक दातातर्फ	रु. लाख					
	(क) प्राप्त ऋण रकम	रु. लाख					
	(ख) चुक्ता ऋण रकम	रु. लाख					
	अन्य तर्फ	रु. लाख					
	(क) प्राप्त रकम	रु. लाख					
	(ख) चुक्ता गरेको रकम	रु. लाख					
३	ऋण तथा दायित्व बाँकी रकम	रु. लाख					
	(क) नेपाल सरकारलाई	रु. लाख					
	(ख) बैंक तथा वित्तीय संस्थालाई	रु. लाख					
	(ग) वैदेशिक दातालाई	रु. लाख					
	(घ) अन्यलाई	रु. लाख					

नेपाल पारवहन तथा गोदाम व्यवस्था कम्पनी लि.

वित्तीय तथा भौतिक लक्ष्य प्रगति विवरण

क्र. सं.	विवरण	ईकाई	२०६७/६८		२०६८/६९		२०६९/७०
			वास्तविक	लक्ष्य प्राप्ति प्रतिशत	लक्ष्य	प्रगति अनुमान	लक्ष्य
४	नेपाल सरकारलाई बुझाएको	रु. लाख					
	(क) साँवा	रु. लाख					
	(ख) व्याज	रु. लाख					
	(ग) रोयल्टी	रु. लाख					
	(घ) लाभांस	रु. लाख					
	(ङ) आयकर	रु. लाख	५,४००				
	(च) मूल्य अभिवृद्धि कर (VAT)	रु. लाख	४,५२४				
	(छ) अन्तः शुल्क	रु. लाख					
	(ज) अन्य	रु. लाख					
५	नेपाल सरकारलाई बुझाउन बाँकी	रु. लाख					
	(क) साँवा	रु. लाख					
	(ख) व्याज	रु. लाख					
	(ग) रोयल्टी	रु. लाख					
	(घ) लाभांस	रु. लाख					
	(ङ) आयकर	रु. लाख					
	(च) मूल्य अभिवृद्धि कर (VAT)	रु. लाख					
	(छ) अन्तः शुल्क	रु. लाख					
	(ज) अन्य	रु. लाख					
६	शेयर स्वामित्व	रु. लाख					
	नेपाल सरकार	रु. लाख					
	संस्थान	रु. लाख					
	निजी क्षेत्र	रु. लाख					
७	विविध						
	विदेशी मुद्रा	अ. डलर					
	(क) आयातमा खर्च भएको परिवर्त्य विदेशी मुद्रा	डलर लाख					
	(ख) निर्यातबाट अर्जित परिवर्त्य विदेशी मुद्रा	डलर लाख					
८	कोष व्यवस्था नभएका र संभावित (Contingent) दायित्व				इकाई	आ.व. ०६७६८	
	(१) कोष व्यवस्था नभएको दायित्व :						
	(क) उपदान/निवृत्तिभरण				रु.लाख	५,०००	
	(ख) संचयकोष				रु.लाख		
	(ग) संचित विदा				रु.लाख	८,०००	
	(घ) शेयर बापत तिर्न बाँकी				रु.लाख	२,०००	
	(ङ) अन्य				रु.लाख		
	(२) संभावित दायित्व (Contingent Liability) :				रु.लाख		
	(क) मुद्दा मामिला				रु.लाख		
	(ख) धन जमानी				रु.लाख		
	(ग) अन्य				रु.लाख		

१	संस्थाको नाम : नेपाल इन्जिनियरीङ्ग कन्सल्टेन्सी सेवा केन्द्र लि.	
	ठेगाना : बुद्धनगर, काठमाडौं । टेलिफोन नं. : ०१-६९११९२७ फ्याक्स नं. : email :	सम्पर्क कार्यालय: टेलिफोन नं. : फ्याक्स नं. : email : Website :
२	गठन आदेश मिति : २०४३.९.१० स्थापना मिति : २०४४.३.१५ संस्थापना सम्बन्धी कानून : कम्पनी ऐन, २०२१	
३	उद्देश्य : इन्जिनियरीङ्ग पक्षसग सम्बन्धित कुनै पनि विषयको आर्थिक एव प्राविधिक विषयमा अध्ययन अनुसन्धान तथा समीक्षण गरी नेपाल सरकार, संगठित संघ संस्थान, व्यक्ति विशेष आदिको लागि उच्चस्तरीय परामर्श सेवा प्रदान गरी मुलुकको आर्थिक विकासमा टेवा पुऱ्याउने ।	
४	पूँजी संरचना : (रु. करोडमा) अधिकृत पूँजी रु. १.२५ जारी पूँजी रु. १ चुक्ता पूँजी रु. ०.७२	
५	कारोवार संचालन सम्बन्धी ऐन : कम्पनी ऐन	
६	सम्पर्क मन्त्रालय : भौतिक योजना, निर्माण तथा यातायात व्यवस्था मन्त्रालय	
७	वित्तीय अवस्था : (रु.लाखमा) (क) नाफा/नोक्सान आ.व. २०६६/६७ को खुद सम्पत्ति/नोक्सान रु. : ०.०० आ.व. २०६६/६७ सम्मको सञ्चित नाफा/नोक्सान रु. : ५२.७५ (ख) खुद सम्पत्ति (Networth) रु. : १२४.९९ (ग) नेपाल सरकारलाई बुझाउनु पर्ने ऋणको साँवा व्याज : जम्मा भाका नाघेको साँवा रकम रु. : छैन . साँवा रकम रु. : छैन . व्याज रकम रु. : छैन . व्याज रकम रु. : छैन . (घ) बैंक तथा वित्तीय संस्थालाई बुझाउनु पर्ने ऋणको साँवा व्याज : साँवा रकम रु. : व्याज रकम रु. : (ङ) संस्थाले गरेको लगानी : ऋण लगानी रकम रु. : शेयर लगानी रकम रु. : अन्य लगानी रकम रु. : (च) नेपाल सरकारलाई तिर्न बाँकी लाभांस रकम रु. : (छ) नेपाल सरकारलाई तिर्न बाँकी राजस्व रकम रु. (२०६७ असार सम्मको) आयकर रु. : रोयल्टी रु. : अन्तः शुल्क रु. : अन्य रु. : मू.अ.कर रु. : जम्मा रु. : (ज) अन्तिम लेखापरीक्षण भएको आर्थिक वर्ष : २०६६.६७ (झ) फछ्यौट गर्न बाँकी कूल बेरुजु रकम रु. : (ञ) आ.व. २०६६/६७ मा भएको बेरुजु फछ्यौट रकम रु. : (ट) कर्मचारी अवकास दायित्व : कोषको व्यवस्था गरिएको रकम रु. : कोषको व्यवस्था नगरिएको रकम रु. :	
८	कर्मचारी संख्या : स्थाई ९ अस्थाई करार ३ अन्य जम्मा १२	
९	वर्तमानमा भैरहेका मुख्य मुख्य कार्य तथा भविष्यको कार्ययोजनाको छोटकरी विवरण : क) बिगत ६-७ वर्षदेखि कुनै पनि कार्यका लागि माग नभएको हुँदा कुनै पनि कार्य संचालन हुन नसकेको ।	

नेपाल इन्जिनियरीङ कन्सल्टेन्सी सेवा केन्द्र लि.

वित्तीय तथा भौतिक लक्ष्य प्रगति विवरण

क. सं.	विवरण	ईकाई	२०६६/६७		२०६७/६८		२०६८/६९
			वास्तविक	लक्ष्य प्राप्ति प्रतिशत	लक्ष्य	प्रगति अनुमान	लक्ष्य
१	सेवा : परामर्श सेवा						
	(क) सम्पन्न	संख्या	१.००				
	(ख) कार्य भैरहेको	संख्या					
	(ग) नयाँ कार्य	संख्या					
	(घ)						
२	जिन्सी मौज्जात (अन्तिम)	रु. लाख					
३	कर्मचारी/कामदार						
	(क) कर्मचारी (कार्यरत)	संख्या	१२.००				
	प्राविधिक	संख्या	६.००				
	अप्राविधिक	संख्या	६.००				
	स्थायीतर्फ	संख्या					
	अधिकृत तह	संख्या	६.००				
	सहायक तह	संख्या	३.००				
	अस्थायी तर्फ	संख्या					
	अधिकृत तह	संख्या					
	सहायक तह	संख्या					
	ज्यालादारी तर्फ	संख्या					
	अधिकृत तह	संख्या					
	सहायक तह	संख्या					
	करार तर्फ	संख्या	३.००				
	अधिकृत तह	संख्या	१.००				
	सहायक तह	संख्या	२.००				
	(ख) कामदार	संख्या					
	स्थायी	संख्या					
	अस्थायी	संख्या					
	ज्यालादारी/करार	संख्या					
	(ग) संचालक समिति	संख्या	५.००				
४	डिलर/विक्रेता	संख्या					

नेपाल इन्जिनियरीङ्ग कन्सल्टेन्सी सेवा केन्द्र लि.

वित्तीय तथा भौतिक लक्ष्य प्रगति विवरण

क. सं.	विवरण	ईकाई	२०६६/६७		२०६७/६८		२०६८/६९
			वास्तविक	लक्ष्य प्राप्ति प्रतिशत	लक्ष्य	प्रगति अनुमान	लक्ष्य
	वित्तीय विवरण						
१	कूल संचालन आय	रु लाख	२३.७६				
२	कूल संचालन लागत	रु लाख	५४.०७				
३	संचालन नाफा/नोक्सान	रु लाख	(३०.३१)				
४	अन्य आय	रु लाख	०.०८				
५	खुद नाफा/नोक्सान (आयकर र बोनस व्यवस्था पछि)	रु लाख	(३०.२३)				
६	प्रशासकीय खर्च	रु लाख	४०.६४				
७	ढास कट्टी	रु लाख	१.१६				
८	अपलेखन खर्च	रु लाख					
९	व्याज खर्च	रु लाख					
१०	व्यवस्था वापतको खर्च	रु लाख	१८७.५६				
११	कूल स्थिर खर्च	रु लाख					
१२	खुद स्थिर सम्पत्ति	रु लाख	८८.६४				
१३	निर्माणधीन सम्पत्ति	रु लाख					
१४	लगानी	रु लाख					
१५	चालु सम्पत्ति	रु लाख	२२३.९१				
१६	चालु दायित्व	रु लाख	१८७.५६				
१७	चालु पूँजि	रु लाख	३६.३५				
१८	अपलेखन बाँकी खर्च	रु लाख					
१९	संचित घाटा	रु लाख					
२०	खुद पूँजि लगानी	रु लाख					
२१	नेट वर्थ	रु लाख	१२४.९९				
२२	शेयर पूँजी	रु लाख	७२.२३				
२३	पूँजीगत अनुदान	रु लाख					
२४	संचित मुनाफा	रु लाख	५२.७५				
२५	साधारण जगेडा	रु लाख					
२६	शेयर होल्डर कोष	रु लाख	१२४.९९				
२७	दीर्घकालिन ऋण	रु लाख					
२८	अल्पकालिन ऋण	रु लाख					
२९	भुक्तान अवधि नाघेको ऋणको किस्ता	रु लाख					
३०	अन्तिम आसामी बाँकी	रु लाख					

नेपाल इन्जिनियरीङ्ग कन्सल्टेन्सी सेवा केन्द्र लि.

वित्तीय तथा भौतिक लक्ष्य प्रगति विवरण

क. सं.	विवरण	ईकाई	२०६६/६७		२०६७/६८		२०६८/६९
			वास्तविक	लक्ष्य प्राप्ति प्रतिशत	लक्ष्य	प्रगति अनुमान	लक्ष्य
	वित्तीय सूचकाङ्क						
१	विक्रीको प्रतिफल	प्रतिशत					
२	ओभर अल सञ्चालन नाफा	प्रतिशत					
३	इक्विटीको प्रतिफल	प्रतिशत					
४	संचालन खर्च/कूल संचालन आय	प्रतिशत					
५	डेब्ट इक्विटी	अनुपात					
६	डेब्ट कभरेज रेसियो	अनुपात					
७	चालू सम्पत्ति/चालू दायित्व	अनुपात					
८	तरलता (Quick Ratio)	अनुपात					
९	स्थिर सम्पत्ति टर्नओभर	अनुपात					
१०	मौज्दात टर्नओभर	अनुपात					
११	आसामी टर्नओभर	अनुपात					
१२	औसत आसामी असूली	दिन					
१३	कर्मचारी उत्पादकत्व (कूल संचालन आयमा)	रु. लाख					
१४	प्रशासकीय सिरोभार	प्रतिशत					
१५	कामदार उत्पादकत्व (कूल उत्पादनमा)						
१६	पार बिन्दु (BEP)						
	(क) परिमाणमा						
	(ख) मूल्यमा	रु. लाख					
	अनुदान, ऋण तथा दायित्व						
१	अनुदान प्राप्त	रु. लाख					
	(क) नेपाल सरकारबाट	रु. लाख					
	(ख) वैदेशिक दाताबाट	रु. लाख					
२	ऋण	रु. लाख					
	नेपाल सरकारतर्फ	रु. लाख					
	(क) प्राप्त ऋण रकम	रु. लाख					
	(ख) चुक्ता गरेको ऋण रकम	रु. लाख					
	बैंक तथा वित्तीय संस्था तर्फ	रु. लाख					
	(क) प्राप्त ऋण रकम	रु. लाख					
	(ख) चुक्ता गरेको ऋण रकम	रु. लाख					
	वैदेशिक दातातर्फ	रु. लाख					
	(क) प्राप्त ऋण रकम	रु. लाख					
	(ख) चुक्ता ऋण रकम	रु. लाख					
	अन्य तर्फ	रु. लाख					
	(क) प्राप्त रकम	रु. लाख					
	(ख) चुक्ता गरेको रकम	रु. लाख					
३	ऋण तथा दायित्व बाँकी रकम	रु. लाख					
	(क) नेपाल सरकारलाई	रु. लाख					
	(ख) बैंक तथा वित्तीय संस्थालाई	रु. लाख					
	(ग) वैदेशिक दातालाई	रु. लाख					
	(घ) अन्यलाई	रु. लाख					

नेपाल इन्जिनियरीङ कन्सल्टेन्सी सेवा केन्द्र लि.

वित्तीय तथा भौतिक लक्ष्य प्रगति विवरण

क्र. सं.	विवरण	ईकाइ	२०६६/६७		२०६७/६८		२०६८/६९
			वास्तविक	लक्ष्य प्राप्ति प्रतिशत	लक्ष्य	प्रगति अनुमान	लक्ष्य
४	नेपाल सरकारलाई बुझाएको	रु. लाख					
	(क) साँवा	रु. लाख					
	(ख) व्याज	रु. लाख					
	(ग) रोयल्टी	रु. लाख					
	(घ) लाभांस	रु. लाख					
	(ङ) आयकर	रु. लाख					
	(च) मूल्य अभिवृद्धि कर (VAT)	रु. लाख					
	(छ) अन्तः शुल्क	रु. लाख					
	(ज) अन्य	रु. लाख					
५	नेपाल सरकारलाई बुझाउन बाँकी	रु. लाख					
	(क) साँवा	रु. लाख					
	(ख) व्याज	रु. लाख					
	(ग) रोयल्टी	रु. लाख					
	(घ) लाभांस	रु. लाख					
	(ङ) आयकर	रु. लाख					
	(च) मूल्य अभिवृद्धि कर (VAT)	रु. लाख					
	(छ) अन्तः शुल्क	रु. लाख					
	(ज) अन्य	रु. लाख					
६	शेयर स्वामित्व	रु. लाख	७२.२३				
	नेपाल सरकार	रु. लाख	४१.६६				
	संस्थान	रु. लाख	३०.५७				
	निजी क्षेत्र	रु. लाख					
७	विविध						
	विदेशी मुद्रा	अ. डलर					
	(क) आयातमा खर्च भएको परिवर्त्य विदेशी मुद्रा	डलर लाख					
	(ख) निर्यातबाट आर्जित परिवर्त्य विदेशी मुद्रा	डलर लाख					
८	कोष व्यवस्था नभएका र संभावित (Contingent) दायित्व				इकाइ	आ.व. ०६६६७	
	(१) कोष व्यवस्था नभएको दायित्व :						
	(क) उपदान/निवृत्तिभरण				रु.लाख		
	(ख) संचयकोष				रु.लाख		
	(ग) संचित विदा				रु.लाख		
	(घ) शेयर बापत तिर्न बाँकी				रु.लाख		
	(ङ) अन्य				रु.लाख		
	(२) संभावित दायित्व (Contingent Liability) :				रु.लाख		
	(क) मुद्दा मामिला				रु.लाख		
	(ख) धन जमानी				रु.लाख		
	(ग) अन्य				रु.लाख		

१	संस्थाको नाम : नेपाल वायुसेवा निगम	
	ठेगाना : पोष्ट बक्स नं. ४०१ टेलिफोन नं. : ०१ ४२२०७५७ फ्याक्स नं. : ४२२५३४८ email : info@com.np	सम्पर्क कार्यालय: टेलिफोन नं. : फ्याक्स नं. : email : Website : www.nepalairlines.com.np
२	गठन आदेश मिति : वि.स २०१४ स्थापना मिति : १ जुलाई १९५८ संस्थापना सम्बन्धी कानून : रोयल नेपाल एयरलाइन्स कर्पोरेशन ऐन, २०१४	
३	उद्देश्य : सुरक्षित, सुव्यवस्थित तथा उचित रुपबाट सुपथ भाडामा मुलुक भित्र तथा बाहिर हवाई यातायात सेवाको व्यवस्था तथा विकास गर्ने ।	
४	पूँजी संरचना : (रु. करोडमा) अधिकृत पूँजी रु. ३०.०० जारी पूँजी रु. ३०.०० चुक्ता पूँजी रु. १६.२२	
५	कारोवार संचालन सम्बन्धी ऐन : नेपाल वायुसेवा निगम ऐन २०१९	
६	सम्पर्क मन्त्रालय : संस्कृति, पर्यटन तथा नागरिक उड्डयन मन्त्रालय	
७	वित्तीय अवस्था : (रु. लाखमा) (क) नाफा/नोक्सान आ.व. २०६७/६८ को खुद नाफा/नोक्सान रु. : १८७.०० आ.व. २०६७/६८ सम्मको सञ्चित नोक्सान/नोक्सान रु. : १६२१२.१८ (ख) खुद सम्पत्ति (Networth) रु. : १२४१९.५२ (ग) नेपाल सरकारलाई बुझाउनु पर्ने ऋणको साँवा व्याज : जम्मा भाका नाघेको साँवा रकम रु. : ३६९३२६ साँवा रकम रु. : व्याज रकम रु. : ८७१२.४७ व्याज रकम रु. : १७४.२४ (घ) बैंक तथा वित्तीय संस्थालाई बुझाउनु पर्ने ऋणको साँवा व्याज : साँवा रकम रु. : १२१५३.४८ व्याज रकम रु. : १२३९.४५ (ङ) संस्थाले गरेको लगानी : ऋण लगानी रकम रु. : शेयर लगानी रकम रु. : ६१.६९ अन्य लगानी रकम रु. : (च) नेपाल सरकारलाई तिर्न बाँकी लाभांश रकम रु. : (छ) नेपाल सरकारलाई तिर्न बाँकी राजस्व रकम रु. (२०६७ असार सम्मको) आयकर रु. : ४६.७१ रोयल्टी रु. : अन्तः शुल्क रु. : अन्य रु. : मू.अ.कर रु. : १८२.८३ जम्मा रु. : (ज) अन्तिम लेखापरीक्षण भएको आर्थिक वर्ष : ०६४/६५ (झ) फछ्यौट गर्न बाँकी कूल बेरुजु रकम रु. : ३५४४.०० (ञ) आ.व. २०६६/६७ मा भएको बेरुजु फछ्यौट रकम रु. : (ट) कर्मचारी अवकास दायित्व : कोषको व्यवस्था गरिएको रकम रु. : २०००.०० कोषको व्यवस्था नगरिएको रकम रु. : ८९४३.८७	
८	कर्मचारी संख्या : स्थाई ११९१ अस्थाई करार २२० अन्य ० जम्मा १४११	
९	वर्तमानमा भैरहेका मुख्य मुख्य कार्य तथा भविष्यको कार्ययोजनाको छोटकरी विवरण : क) पर्यटन तथा नागरिक उड्डयन मन्त्रालयबाट Purchase Agreement लाई समीक्षा गरीएको छ । ख) निगममा दश वर्षदेखि भूमिस्थ दुईवटा DHC-6 ट्वीनअट्टर विमान (9N-ABM / 9N-ABQ) Tara Air लाई १० वर्षको लागि Lease मा दिईएको । ग) ट्वीनअट्टर विमानको १० वटा ईन्जिन मर्मत गर्ने प्रक्रिया सुरु गरेको । घ) काठमाडौंबाट जुम्लाको लागि नियमित सिधा उडान सुरु गरेको ।	

नेपाल वायुसेवा निगम

वित्तीय तथा भौतिक लक्ष्य प्रगति विवरण

क. सं.	विवरण	ईकाई	२०६७/६८		२०६८/६९		२०६९/७०
			वास्तविक	लक्ष्य प्राप्ति प्रतिशत	लक्ष्य	प्रगति अनुमान	लक्ष्य
१	कुल क्षमता						
	(क) आन्तरिक (टन किलोमीटर)	लाख	१३	९०	१४	९	
	(ख) वाह्य (टन किलोमीटर)	लाख	८१५	९५	१,१३८	७७४	
	(ग) आन्तरिक (यात्रु सिट संख्या)	हजार	९५	८१	१०२	७६	
	(घ) वाह्य (यात्रु सिट संख्या)	हजार	३०८	७४	४३४	२७१	
	(ङ)						
२	उपयोग (विक्री)						
	(क) आन्तरिक (टन किलोमीटर)	लाख	१०	९५	१०	७	
	(ख) वाह्य (टन किलोमीटर)	लाख	६१७	८७	७७२	५८५	
	(ग) आन्तरिक (यात्रु संख्या)	हजार	८३	७६	९६	७१	
	(घ) वाह्य (यात्रु संख्या)	हजार	२१२	७१	३०४	१९५	
	(ङ)						
३	जिन्सी मौज्जात (अन्तिम)	रु. लाख					
४	कर्मचारी/कामदार						
	(क) कर्मचारी (कार्यरत)	संख्या	१४११				
	प्राविधिक	संख्या	४९७				
	अप्राविधिक	संख्या	९१४				
	स्थायीतर्फ	संख्या					
	अधिकृत तह	संख्या	४८२				
	सहायक तह	संख्या	७०९				
	अस्थायी तर्फ	संख्या					
	अधिकृत तह	संख्या					
	सहायक तह	संख्या					
	ज्यालादारी तर्फ	संख्या					
	अधिकृत तह	संख्या					
	सहायक तह	संख्या					
	करार तर्फ	संख्या					
	अधिकृत तह	संख्या	१२				
	सहायक तह	संख्या	२०८				
	(ख) कामदार	संख्या					
	स्थायी	संख्या					
	अस्थायी	संख्या					
	ज्यालादारी/करार	संख्या					
	(ग) संचालक समिति	संख्या					
५	डिलर/विक्रेता	संख्या					

नेपाल वायुसेवा निगम

वित्तीय तथा भौतिक लक्ष्य प्रगति विवरण

क. सं.	विवरण	ईकाई	२०६७/६८		२०६८/६९		२०६९/७०
			वास्तविक	लक्ष्य प्राप्ति प्रतिशत	लक्ष्य	प्रगति अनुमान	लक्ष्य
	वित्तीय विवरण						
१	कूल संचालन आय	रु लाख	५२,९९२	८०	५४,१०५		५६,२४९
२	कूल संचालन लागत	रु लाख	५१,७१७	७९	५२,५३१		५४,२११
३	संचालन नाफा/नोक्सान	रु लाख	१,२७५	१५२	१,५७४		२,०३८
४	अन्य आय	रु लाख	२६७	२७	३५५		३६८
५	खुद नाफा/नोक्सान (आयकर र वोनस व्यवस्था पछि)	रु लाख	१८७	२२	१७४		५१७
६	प्रशासकीय खर्च	रु लाख	१२,५९२	१०४	१२,९४९		१३,५९६
७	द्वास कट्टी	रु लाख	७७४	५४५	६७२		८३६
८	अपलेखन खर्च	रु लाख					
९	व्याज खर्च	रु लाख					
१०	व्यवस्था वापतको खर्च	रु लाख	१३,५०७		८,६६४		७,५३३
११	कूल स्थिर खर्च	रु लाख					
१२	खुद स्थिर सम्पत्ति	रु लाख	५,४९०		६,४०७		६,२००
१३	निर्माणधीन सम्पत्ति	रु लाख	५४		५४		५४
१४	लगानी	रु लाख	६२		६२		६२
१५	चालु सम्पत्ति	रु लाख	३८,५४४		२४,३५९		२३,३६९
१६	चालु दायित्व	रु लाख	४५,८७६		३३,२३५		३२,६२१
१७	चालु पूँजि	रु लाख	(७,३३२)		(८,८७६)		(९,२५१)
१८	अपलेखन बाँकी खर्च	रु लाख					
१९	संचित घाटा	रु लाख					
२०	खुद पूँजि लगानी	रु लाख					
२१	नेट वर्थ	रु लाख					
२२	शेयर पूँजी	रु लाख	१,६२३		१,६२३		१,६२३
२३	पूँजीगत अनुदान	रु लाख					
२४	संचित मुनाफा	रु लाख					
२५	साधारण जगेडा	रु लाख	(१६,२१२)		(१६,०३९)		(१५,५२१)
२६	शेयर होल्डर कोष	रु लाख	(१२,४१९)				
२७	दीर्घकालिन ऋण	रु लाख	१०,६९३		९,८९३		८,७९३
२८	अल्पकालिन ऋण	रु लाख	-		४,७६८		४,७१४
२९	भुक्तान अवधि नाघेको ऋणको किस्ता	रु लाख					
३०	अन्तिम आसामी बाँकी	रु लाख					

नेपाल वायुसेवा निगम

वित्तीय तथा भौतिक लक्ष्य प्रगति विवरण

क्र. सं.	विवरण	ईकाई	२०६७/६८		२०६८/६९		२०६९/७०
			वास्तविक	लक्ष्य प्राप्ति प्रतिशत	लक्ष्य	प्रगति अनुमान	लक्ष्य
	वित्तीय सूचकाङ्क						
१	विक्रीको प्रतिफल	प्रतिशत	०.३५	२७.७४	०.३२		०.९२
२	ओभर अल सञ्चालन नाफा	प्रतिशत	४.९३		४.५८		१३.६४
३	इक्विटीको प्रतिफल	प्रतिशत	११.५१		१०.७०		३१.८८
४	संचालन खर्च/कूल संचालन आय	प्रतिशत	९७.४०		९७.२९		९७.३५
५	डेब्ट इक्विटी	अनुपात	६.५९		६.१०		५.४२
६	डेब्ट कभरेज रेसियो	अनुपात	०.८७		०.७६		०.६१
७	चालू सम्पत्ति/चालू दायित्व	अनुपात	०.८४		०.७३		०.७२
८	तरलता (Quick Ratio)	अनुपात					
९	स्थिर सम्पत्ति टर्नओभर	अनुपात	०.१०		०.१२		०.११
१०	मौज्दात टर्नओभर	अनुपात	३.९४		५.७१		७.३९
११	आसामी टर्नओभर	अनुपात	५.२५		३०.५४		२६.०७
१२	औसत आसामी असूली	दिन					
१३	कर्मचारी उत्पादकत्व (कूल संचालन आयमा)	रु. लाख					
१४	प्रशासकीय सिरोभार	प्रतिशत	२४.३५		२४.६५		२५.०८
१५	कामदार उत्पादकत्व (कूल उत्पादनमा)						
१६	सीट फ्याक्टर	प्रतिशत					
१७	आन्तरिक		७४.६०	(११)	७१.१०	८८.००	
१८	वाह्य		८६.१०	(७)	८२.००	७६.००	
	लोड फ्याक्टर	प्रतिशत					
	आन्तरिक		७५.७०	(७)	६७.९०	८३.००	
	वाह्य		८२.३०	४.६०	७२.३०	७६.००	
	पार बिन्दु (BEP)						
	(क) परिमाणमा						
१	(ख) मूल्यमा	रु. लाख					
	अनुदान, ऋण तथा दायित्व						
	अनुदान प्राप्त	रु. लाख					
२	(क) नेपाल सरकारबाट	रु. लाख					
	(ख) वैदेशिक दाताबाट	रु. लाख					
	ऋण	रु. लाख					
	नेपाल सरकारतर्फ	रु. लाख					
	(क) प्राप्त ऋण रकम	रु. लाख					
	(ख) चुक्ता गरेको ऋण रकम	रु. लाख	१				
	बैंक तथा वित्तीय संस्था तर्फ	रु. लाख					
	(क) प्राप्त ऋण रकम	रु. लाख					
	(ख) चुक्ता गरेको ऋण रकम	रु. लाख					
	वैदेशिक दातातर्फ	रु. लाख					
	(क) प्राप्त ऋण रकम	रु. लाख					
	(ख) चुक्ता गरेको ऋण रकम	रु. लाख					
	अन्य तर्फ	रु. लाख					
३	(क) प्राप्त रकम	रु. लाख					
	(ख) चुक्ता गरेको रकम	रु. लाख					
	ऋण तथा दायित्व बाँकी रकम	रु. लाख					

नेपाल वायुसेवा निगम

वित्तीय तथा भौतिक लक्ष्य प्रगति विवरण

क्र. सं.	विवरण	ईकाई	२०६७/६८		२०६८/६९		२०६९/७०
			वास्तविक	लक्ष्य प्राप्ति प्रतिशत	लक्ष्य	प्रगति अनुमान	लक्ष्य
	(क) नेपाल सरकारलाई	रु. लाख	३,६९३				
	(ख) बैंक तथा वित्तीय संस्थालाई	रु. लाख	१२,१५३				
४	(ग) वैदेशिक दातालाई	रु. लाख					
	(घ) अन्यलाई	रु. लाख					
	नेपाल सरकारलाई बुझाएको	रु. लाख					
	(क) साँवा	रु. लाख	१००				
	(ख) व्याज	रु. लाख					
	(ग) रोयल्टी	रु. लाख					
	(घ) लाभांस	रु. लाख					
	(ङ) आयकर	रु. लाख	३००				
	(च) मूल्य अभिवृद्धि कर (VAT)	रु. लाख	१,६८५				
५	(छ) अन्तः शुल्क	रु. लाख					
	(ज) अन्य	रु. लाख					
	नेपाल सरकारलाई बुझाउन बाँकी	रु. लाख					
	(क) साँवा	रु. लाख	३,६९३				
	(ख) व्याज	रु. लाख	१७४				
	(ग) रोयल्टी	रु. लाख					
	(घ) लाभांस	रु. लाख					
	(ङ) आयकर	रु. लाख	४७				
	(च) मूल्य अभिवृद्धि कर (VAT)	रु. लाख	१८३				
६	(छ) अन्तः शुल्क	रु. लाख					
	(ज) अन्य	रु. लाख					
	शेयर स्वामित्व	रु. लाख					
	नेपाल सरकार	रु. लाख	१,६२३				
७	संस्थान	रु. लाख					
	निजी क्षेत्र	रु. लाख					
	विविध						
	विदेशी मुद्रा	अ. डलर					
८	(क) आयातमा खर्च भएको परिवर्त्य विदेशी मुद्रा	डलर लाख					
	(ख) निर्यातबाट आर्जित परिवर्त्य विदेशी मुद्रा	डलर लाख					
	कोष व्यवस्था नभएका र संभावित (Contingent) दायित्व				इकाई	आ.व. ०६७१६८	
	(१) कोष व्यवस्था नभएको दायित्व :						
	(क) उपदान/निवृत्तिभरण				रु.लाख		७,०३७
	(ख) संचयकोष				रु.लाख		
	(ग) संचित विदा				रु.लाख		
	(घ) शेयर बापत तिर्न बाँकी				रु.लाख		
	(ङ) अन्य				रु.लाख		
	(२) संभावित दायित्व (Contingent Liability) :				रु.लाख		
	(क) मुद्दा मामिला				रु.लाख		
	(ख) धन जमानी				रु.लाख		
	(ग) अन्य				रु.लाख	अनुमानित	२०,००

१	संस्थाको नाम : राष्ट्रिय उत्पादकत्व तथा आर्थिक विकास केन्द्र लि.	
	ठेगाना : बालाजु, काठमाडौं । टेलिफोन नं. : ४३५०५२२, ४३५०५६६ फ्याक्स नं. : ४३५०५३० email : npedc@wlink.com.np	सम्पर्क कार्यालय: टेलिफोन नं. : फ्याक्स नं. : email : Website : www.npedc-nepal.org
२	गठन आदेश मिति : २०४३.१२.२७ स्थापना मिति : २०४५.०२.०२ संस्थापना सम्बन्धी कानून : कम्पनी ऐन, २०२१	
३	उद्देश्य : नेपालभित्र वा अन्यत्र विभिन्न व्यापार वा व्यवसायको संस्थागत विकास नियन्त्रण व्यवस्थापन एवं सञ्चालन गरी देशको द्रुततर औद्योगिकीकरण र उत्पादकत्व अभिवृद्धिमा सघाउ पुर्याउने ।	
४	पूँजी संरचना : (रु. करोडमा) अधिकृत पूँजी रु. १.५० जारी पूँजी रु. १.०० चुक्ता पूँजी रु. ०.७९३३	
५	कारोबार संचालन सम्बन्धी ऐन : कम्पनी ऐन	
६	सम्पर्क मन्त्रालय : उद्योग मन्त्रालय	
७	वित्तीय अवस्था : (रु.लाखमा) (क) नाफा/नोक्सान आ.व. २०६७/६८ को खुद नम्फन/नोक्सान रु. : ६३.०० आ.व. २०६७/६८ सम्मको सञ्चित नाफा/नोक्सान रु. : १.२७ (ख) खुद सम्पत्ति (Networth) रु. : २२१३६.०० (ग) नेपाल सरकारलाई बुझाउनु पर्ने ऋणको साँवा व्याज : जम्मा भाका नाघेको साँवा रकम रु. : साँवा रकम रु. : व्याज रकम रु. : व्याज रकम रु. : (घ) बैंक तथा वित्तीय संस्थालाई बुझाउनु पर्ने ऋणको साँवा व्याज : साँवा रकम रु. : व्याज रकम रु. : (ङ) संस्थाले गरेको लगानी : ऋण लगानी रकम रु. : शेयर लगानी रकम रु. : १.११२२ अन्य लगानी रकम रु. : (च) नेपाल सरकारलाई तिर्न बाँकी लाभांस रकम रु. : (छ) नेपाल सरकारलाई तिर्न बाँकी राजस्व रकम रु. (२०६८ असार सम्मको) आयकर रु. : रोयल्टी रु. : अन्तः शुल्क रु. : अन्य रु. : मू.अ.कर रु. : जम्मा रु. : (ज) अन्तिम लेखापरीक्षण भएको आर्थिक वर्ष : (झ) फछ्यौट गर्न बाँकी कूल बेरुजु रकम रु. : (ञ) आ.व. २०६६/६७ मा भएको बेरुजु फछ्यौट रकम रु. : (ट) कर्मचारी अवकास दायित्व : कोषको व्यवस्था गरिएको रकम रु. : २.२३ कोषको व्यवस्था नगरिएको रकम रु. :	
८	कर्मचारी संख्या : स्थाई १७ अस्थाई करार अन्य १ जम्मा १८	
९	वर्तमानमा भैरहेका मुख्य मुख्य कार्य तथा भविष्यको कार्ययोजनाको छोटकरी विवरण : योजना, अनुसन्धान, परामर्श, तालिम, गोष्ठी तथा सूचना सेवाहरुको माध्यमबाट देशमा औद्योगिकरण गतिमा तिब्रता ल्याउन तथा उत्पादकत्व अभिवृद्धि गर्न राष्ट्रिय विकास प्रक्रियामा सहभागी हुने ।	

राष्ट्रीय उत्पादकत्व तथा आर्थिक विकास केन्द्र लि.

वित्तीय तथा भौतिक लक्ष्य प्रगति विवरण

क्र. सं.	विवरण	ईकाई	२०६७/६८		२०६८/६९		२०६९/७०
			वास्तविक	लक्ष्य प्राप्ति प्रतिशत	लक्ष्य	प्रगति अनुमान	लक्ष्य
१	कार्य विवरण						
	(क) प्रोजेक्ट स्टडी	संख्या			२.००	१.००	५.००
	(ख) सेमिनार ट्रेनिङ्ग	संख्या	६.००	२४.००	७.००	६.००	१०.००
	(ग) उत्पादकत्व अभिवृद्धि कार्यक्रम	संख्या	४.००	३०.७७	५.००	२.००	५.००
	(घ) भिसा वितरण	संख्या	०.००	०.००	१.००	०.००	०.००
	(ङ) अध्ययन ट्रेनिङ्ग भिसा शुल्क	रुलाख	३.२८	४६.८६	१६.५०	७.५०	१५.००
	(च) उत्पादकत्व परिषद् बैठक				२.००	१.००	१.००
२	जिन्सी मौज्दात (अन्तिम)	रु लाख	१.२८	२८.००	१.००	१.१५	१.१२
३	कर्मचारी / कामदार						
	(क) कर्मचारी (कार्यरत)	संख्या	२५		१८		१८
	प्राविधिक	संख्या					
	अप्राविधिक	संख्या					
	स्थायीतर्फ	संख्या					
	अधिकृत तह	संख्या	१३		८		८
	सहायक तह	संख्या	१२		१०		१०
	अस्थायी तर्फ	संख्या					
	अधिकृत तह	संख्या					
	सहायक तह	संख्या					
	ज्यालादारी तर्फ	संख्या					
	अधिकृत तह	संख्या					
	सहायक तह	संख्या					
	करार तर्फ	संख्या					
	अधिकृत तह	संख्या					
	सहायक तह	संख्या					
	(ख) कामदार	संख्या					
	स्थायी	संख्या					
	अस्थायी	संख्या					
	ज्यालादारी/करार	संख्या					
	(ग) संचालक समिति	संख्या	५	१००	५	५	५
४	डिलर/विक्रेता	संख्या					

राष्ट्रीय उत्पादकत्व तथा आर्थिक विकास केन्द्र लि.

वित्तीय तथा भौतिक लक्ष्य प्रगति विवरण

क्र. सं.	विवरण	ईकाई	२०६७/६८		२०६८/६९		२०६९/७०
			वास्तविक	लक्ष्य प्राप्ति प्रतिशत	लक्ष्य	प्रगति अनुमान	लक्ष्य
	वित्तीय विवरण						
१	कूल संचालन आय	रु लाख	५२.८८	१०.०३	१६.५०	७०.५०	७५.२०
२	कूल संचालन लागत	रु लाख	११६.१३	२५.००	१७१.८०	१०१.३०	१११.२०
३	संचालन नाफा/नोक्सान	रु लाख	(६३.२५)	(१०१.२०)	(१५५.३०)	(३०.८०)	(३६.००)
४	अन्य आय	रु लाख	३.०८	०.६१	७३.५०	१२.५०	९.५०
५	खुद नाफा/नोक्सान (आयकर र वोनस व्यवस्था पछि)	रु लाख	(६०.१७)	(९६.२७)	(८१.८०)	(१८.३०)	(२६.५०)
६	प्रशासकीय खर्च	रु लाख	२२.०४	४.८१	३४.१६	१६.१७	१७.०९
७	ढास कट्टी	रु लाख	२.०८	३४.६४	४.६५	०.००	०.००
८	अपलेखन खर्च	रु लाख					
९	व्याज खर्च	रु लाख					
१०	व्यवस्था बापतको खर्च	रु लाख	४८.२१	९६.४१	४३.७५	१९.२३	२२.५०
११	कूल स्थीर खर्च	रु लाख	१०४.२२	६४.८६	९९.११	९५.८५	१०५.०९
१२	खुद स्थीर सम्पत्ति	रु लाख	९.०५	१५.३०	८.०८	१०.०५	१५.०५
१३	निर्माणधीन सम्पत्ति	रु लाख					
१४	लगानी	रु लाख	३०५.५६	७०.१२	३४९.००	३२२.५६	२९६.३६
१५	चालु सम्पत्ति	रु लाख	१६८.६६	१०८.१२	११७.३०	११८.८४	११३.५५
१६	चालु दायित्व	रु लाख	२५७.१५	९१.१८	३३५.९०	२४३.६४	२४३.६४
१७	चालु पूँजि	रु लाख	(८८.४९)	७०.२१	(२१८.६०)	(१२४.७९)	(१३०.०९)
१८	अपलेखन बाँकी खर्च	रु लाख					
१९	संचित घाटा	रु लाख					
२०	खुद पूँजि लगानी	रु लाख	२२६.११	६१.३०	१३८.४७	२०७.८१	१८१.३१
२१	नेट वर्थ	रु लाख	२२६.११	६१.३०	१३८.४७	२०७.८१	१८१.३१
२२	शेयर पूँजी	रु लाख	७९.३३	१००.००	७९.३३	७९.३३	७९.३३
२३	पूँजीगत अनुदान	रु लाख					
२४	संचित मुनाफा	रु लाख	१३.९७	१००.००	१३.९७	१३.९७	१३.९७
२५	साधारण जगेडा	रु लाख	१३२.८२	४८.२०	५९.१४	११४.५१	८८.०२
२६	शेयर होल्डर कोष	रु लाख	२२६.११	६१.३०	१३८.४७	२०७.८१	१३.३०
२७	दीर्घकालिन ऋण	रु लाख					
२८	अल्पकालिन ऋण	रु लाख					
२९	भुक्तान अवधि नाघेको ऋणको किस्ता	रु लाख					
३०	अन्तिम आसामी बाँकी	रु लाख					

राष्ट्रीय उत्पादकत्व तथा आर्थिक विकास केन्द्र लि.

वित्तीय तथा भौतिक लक्ष्य प्रगति विवरण

क्र. सं.	विवरण	ईकाई	२०६७/६८		२०६८/६९		२०६९/७०
			वास्तविक	लक्ष्य प्राप्ति प्रतिशत	लक्ष्य	प्रगति अनुमान	लक्ष्य
	वित्तीय सूचकाङ्क						
१	विक्रीको प्रतिफल	प्रतिशत	(११९.६१)	(१००.४३)	(९४१.२१)	(४३.६९)	(४७.८७)
२	ओभर अल सञ्चालन नाफा	प्रतिशत	(२७.९७)	(१६५.०९)	(२१२.१५)	(१४.८२)	(१९.८५)
३	इक्विटीको प्रतिफल	प्रतिशत	(२७.९७)	(१६५.०९)	(२१२.१५)	(१४.८२)	(३८.५८)
४	संचालन खर्च/कूल संचालन आय	प्रतिशत	२१९.६१	२४९.१६	१०४१.२१	१४३.६९	१४७.८७
५	डेब्ट इक्विटी	अनुपात					
६	डेब्ट कभरेज रेशियो	अनुपात					
७	चालू सम्पत्ति/चालू दायित्व	अनुपात	०.६६	११८.५८	०.३५	०.४९	०.४७
८	तरलता (Quick Ratio)	अनुपात	०.६५	११८.६३	०.३५	१.००	१.००
९	स्थिर सम्पत्ति टर्नओभर	अनुपात	०.५१	१२.५०	०.१७	७.०२	५.००
१०	मौज्दात टर्नओभर	अनुपात	४१.२९	९.७९	१६.५०	६१.३०	६७.१४
११	आसामी टर्नओभर	अनुपात					
१२	औसत आसामी असूली	दिन					
१३	कर्मचारी उत्पादकत्व (कूल संचालन आयमा)	रु लाख	२.१२	११.१७	०.६३	२.८२	३.१३
१४	प्रशासकीय सिरोभार	प्रतिशत	०.४२	४७.९१	२.०७	०.२३	०.२३
१५	कामदार उत्पादकत्व (कूल उत्पादनमा)						
१६	पार बिन्दु (BEP)						
	(क) परिमाणमा						
	(ख) मूल्यमा	रु लाख	१३२.३८	५८.०६	५१५.३०	१०२.५९	११३.२६
	अनुदान, ऋण तथा दायित्व						
१	अनुदान प्राप्त	रु लाख					
	(क) नेपाल सरकारबाट	रु लाख					
	(ख) वैदेशिक दाताबाट	रु लाख					
२	ऋण	रु लाख					
	नेपाल सरकारतर्फ	रु लाख					
	(क) प्राप्त ऋण रकम	रु लाख					
	(ख) चुक्ता गरेको ऋण रकम	रु लाख					
	बैंक तथा वित्तीय संस्था तर्फ	रु लाख					
	(क) प्राप्त ऋण रकम	रु लाख					
	(ख) चुक्ता गरेको ऋण रकम	रु लाख					
	वैदेशिक दातातर्फ	रु लाख					
	(क) प्राप्त ऋण रकम	रु लाख					
	(ख) चुक्ता ऋण रकम	रु लाख					
	अन्य तर्फ	रु लाख					
	(क) प्राप्त रकम	रु लाख					
	(ख) चुक्ता गरेको रकम	रु लाख					
३	ऋण तथा दायित्व बाँकी रकम	रु लाख					
	(क) नेपाल सरकारलाई	रु लाख					
	(ख) बैंक तथा वित्तीय संस्थालाई	रु लाख					
	(ग) वैदेशिक दातालाई	रु लाख					
	(घ) अन्यलाई	रु लाख					

राष्ट्रीय उत्पादकत्व तथा आर्थिक विकास केन्द्र लि.

वित्तीय तथा भौतिक लक्ष्य प्रगति विवरण

क्र. सं.	विवरण	ईकाई	२०६७/६८		२०६८/६९		२०६९/७०
			वास्तविक	लक्ष्य प्राप्ति प्रतिशत	लक्ष्य	प्रगति अनुमान	लक्ष्य
४	नेपाल सरकारलाई बुझाएको	रु लाख					
	(क) साँवा	रु लाख					
	(ख) व्याज	रु लाख					
	(ग) रोयल्टी	रु लाख					
	(घ) लाभांस	रु लाख					
	(ङ) आयकर	रु लाख	३.७३	११४.७७	३.५०	२.५२	८.००
	(च) मूल्य अभिवृद्धि कर (VAT)	रु लाख	०.३५	४.६७	१.००	१.००	३.००
	(छ) अन्तः शुल्क	रु लाख					
	(ज) अन्य	रु लाख	०.०५	०.८९	०.५०	०.५०	१.००
५	नेपाल सरकारलाई बुझाउन बाँकी	रु लाख					
	(क) साँवा	रु लाख					
	(ख) व्याज	रु लाख					
	(ग) रोयल्टी	रु लाख					
	(घ) लाभांस	रु लाख					
	(ङ) आयकर	रु लाख					
	(च) मूल्य अभिवृद्धि कर (VAT)	रु लाख					
	(छ) अन्तः शुल्क	रु लाख					
	(ज) अन्य	रु लाख					
६	शेयर स्वामित्व	रु लाख					
	नेपाल सरकार	रु लाख	१९.००	१००.००	१९.००	१९.००	१९.००
	संस्थान	रु लाख	५७.००	१००.००	५७.००	५७.००	५७.००
	निजी क्षेत्र	रु लाख	३.३३	१००.००	३.३३	३.३३	३.३३
७	विविध						
	विदेशी मुद्रा	आ डलर					
	(क) आयातमा खर्च भएको परिवर्त्य विदेशी मुद्रा	डलर लाख					
	(ख) निर्यातबाट अर्जित परिवर्त्य विदेशी मुद्रा	डलर लाख					
८	कोष व्यवस्था नभएका र संभावित (Contingent) दायित्व				इकाई	आवा	२०६७/६८
	(१) कोष व्यवस्था नभएको दायित्व :						
	(क) उपदान/निवृत्तिभरण				रुलाख		
	(ख) संचयकोष				रुलाख		
	(ग) संचित विदा				रुलाख		
	(घ) शेयर बापत तिर्न बाँकी				रुलाख		
	(ङ) अन्य				रुलाख		
	(२) संभावित दायित्व (Contingent Liability) :				रुलाख		
	(क) मुद्दा मामिला				रुलाख		
	(ख) धन जमानी				रुलाख		
	(ग) अन्य				रुलाख		

१	संस्थाको नाम : नेपाल नागरिक उड्डयन प्राधिकरण	
	ठेगाना : ववरमहल, काठमाडौं । टेलिफोन नं. : ४२६२३८७ फ्याक्स नं. : ४२६२५१६ email : cnsatm@mos.com.np	सम्पर्क कार्यालय: टेलिफोन नं. : फ्याक्स नं. : email : Website : www.caanepal.org.np
२	गठन आदेश मिति : २०५५.०९.०८ स्थापना मिति : २०५५.०९.१६ संस्थापना सम्बन्धी कानून : नेपाल नागरिक उड्डयन प्राधिकरण ऐन, २०५३	
३	उद्देश्य : नेपाल नागरिक उड्डयन (सिभिल एभिएशन) को विकास तथा बिस्तार गर्ने र राष्ट्रिय तथा अन्तरराष्ट्रिय हवाई सम्पर्कको लागि हवाई उडान, हवाई सांर, हवाई पथ प्रदर्शन (एयर नेभिगेशन) र हवाई परिवहन (एयर ट्रान्सपोर्टेशन) सेवाको संचालन सुरक्षित, नियमित, स्तरीय र प्रभावकारी बनाउने	
४	पूँजी संरचना : (रु. करोडमा) तत्कालिन हवाई विभाग पूँजी नखुलेको । अधिकृत पूँजी रु. जारी पूँजी रु. चुक्ता पूँजी रु. ११०८.५४	
५	कारोवार संचालन सम्बन्धी ऐन : नेपाल नागरिक उड्डयन प्राधिकरण ऐन, २०५३	
६	सम्पर्क मन्त्रालय : संस्कृति, पर्यटन तथा नागरिक उड्डयन मन्त्रालय	
७	<p>वित्तीय अवस्था : (रु. लाखमा)</p> <p>(क) नाफा/नोक्सान आ.व. २०६६/६७ को खुद नाफा/नोक्सान रु. : २२२१ आ.व. २०६६/६७ सम्मको सञ्चित नोक्सान रु. : (७४९३)</p> <p>(ख) खुद सम्पत्ति (Networth) रु. : १०३३८७</p> <p>(ग) नेपाल सरकारलाई बुझाउनु पर्ने ऋणको साँवा व्याज : जम्मा भाका नाघेको साँवा रकम रु. : १७५३३ साँवा रकम रु. : व्याज रकम रु. : ३५४१२ व्याज रकम रु. : ३५४१२</p> <p>(घ) बैंक तथा वित्तीय संस्थालाई बुझाउनु पर्ने ऋणको साँवा व्याज : साँवा रकम रु. : छैन व्याज रकम रु. : छैन</p> <p>(ङ) संस्थाले गरेको लगानी : ऋण लगानी रकम रु. : छैन शेयर लगानी रकम रु. : छैन अन्य लगानी रकम रु. : छैन</p> <p>(च) नेपाल सरकारलाई तिर्न बाँकी लाभांस रकम रु. : (छ) नेपाल सरकारलाई तिर्न बाँकी राजस्व रकम रु. (२०६७ असार सम्मको) आयकर रु. : छैन रोयल्टी रु. : छैन अन्तः शुल्क रु. : छैन अन्य रु. : छैन मू.अ.कर रु. : छैन जम्मा रु. : छैन</p> <p>(ज) अन्तिम लेखापरीक्षण भएको आर्थिक बर्ष : २०६५/६६ (झ) फछ्यौट गर्न बाँकी कूल बेरुजु रकम रु. : (ञ) आ.व. २०६६/६७ मा भएको बेरुजु फछ्यौट रकम रु. : (ट) कर्मचारी अवकास दायित्व : कोषको व्यवस्था गरिएको रकम रु. : छैन कोषको व्यवस्था नगरिएको रकम रु. : छैन</p>	
८	कर्मचारी संख्या : स्थाई ८७० अस्थाई करार अन्य जम्मा ८७०	
९	वर्तमानमा भैरहेका मुख्य कार्य तथा भविष्यको कार्ययोजनाको छोटकरी विवरण : क) त्रि.अ.वि.को धावनमार्ग र ट्याक्सी वे ओभरले गर्ने कार्य सम्पन्न हुने क्रममा रहेको । ख) यात्रुहरुको सुविधाको लागि थप व्यागेज टूलीको व्यवस्था गरिएको । ग) स्टेराइल जोन थप बिस्तार गरिएको । घ) हेलिकप्टरको छुट्टै पार्किङ्गस्थल निर्माण गरिएको । ङ) हवाई उड्डयन सुरक्षा र यात्रुहरुको सुविधाको लागि अन्य विमानस्थलहरुबाट प्रदान गरिने सेवा क्रमशः वृद्धि र बिस्तार गरिने कार्यक्रम रहेको ।	

नेपाल नागरिक उड्डयन प्राधिकरण

वित्तीय तथा भौतिक लक्ष्य प्रगति विवरण

क्र. सं.	विवरण	ईकाई	२०६६/६७		२०६७/६८		२०६८/६९
			वास्तविक	लक्ष्य प्राप्त प्रतिशत	लक्ष्य	प्रगति अनुमान	लक्ष्य
१	क्षमता तथा उपयोग सम्बन्धी	संख्या					
	(क) आन्तरिक - जहाज आगमन	संख्या	३९,८९४				
	(ख) वाह्य - जहाज आगमन	संख्या	८६३६				
२	ढुवानी	टन					
	(क) आन्तरिक कार्गो ढुवानी	टन	४२४२				
	(ख) वाह्य कार्गो ढुवानी	टन	१०५५४				
३	यात्रु संख्या	संख्या					
	(क) आन्तरिक	संख्या	१४९७८०५				
	(ख) वाह्य	संख्या	१८१९७८६				
४	विमानस्थल संख्या	संख्या					
	(क) संचालनमा रहेका	संख्या	३४				
	(ख) संचालनमा नरहेका	संख्या	१५				
	(ग) निर्माणधीन विमानस्थल	संख्या	५				
५	अनुमति प्राप्त हवाई कम्पनि	संख्या	१६				
	(क) संचालनमा रहेका	संख्या	१३				
	(ख) संचालनमा नरहेका	संख्या	३				
	(ग) अनुमति प्राप्त हवाई कम्पनी (विदेशी)	संख्या	२५				
	(घ) संचालनमा रहेका हवाई कम्पनी (विदेशी)	संख्या	२४				
६	जिन्सी मौज्दात (अन्तिम)	रु. लाख	१				
७	कर्मचारी/कामदार						
	(क) कर्मचारी (कार्यरत)	संख्या	८७०				
	प्राविधिक	संख्या					
	अप्राविधिक	संख्या					
	स्थायीतर्फ	संख्या	८७०				
	अधिकृत तह	संख्या	४८३				
	सहायक तह	संख्या	३८७				
	अस्थायी तर्फ	संख्या					
	अधिकृत तह	संख्या					
	सहायक तह	संख्या					
	ज्यालादारी तर्फ	संख्या					
	अधिकृत तह	संख्या					
	सहायक तह	संख्या					
	करार तर्फ	संख्या					
	अधिकृत तह	संख्या					
	सहायक तह	संख्या					
	(ख) कामदार	संख्या					
	स्थायी	संख्या					
	अस्थायी	संख्या					
	ज्यालादारी/करार	संख्या					
	(ग) संचालक समिति	संख्या	८				
८	डिलर/विक्रेता	संख्या					

नेपाल नागरिक उड्डयन प्राधिकरण

वित्तीय तथा भौतिक लक्ष्य प्रगति विवरण

क्र. सं.	विवरण	ईकाई	२०६६/६७		२०६७/६८		२०६८/६९
			वास्तविक	लक्ष्य प्राप्ति प्रतिशत	लक्ष्य	प्रगति अनुमान	लक्ष्य
	वित्तीय विवरण						
१	कूल संचालन आय	रु लाख	२५६९८		२९६७६		
२	कूल संचालन लागत	रु लाख	१८७९३		४१६४		
३	संचालन नाफा/नोक्सान	रु लाख	६९०५		२५५१२		
४	अन्य आय	रु लाख	२६८		३३८		
५	खुद नाफा/नोक्सान (आयकर र वोनस व्यवस्था पछि)	रु लाख	२२२१		२३८५		
६	प्रशासकीय खर्च	रु लाख	६३४०		१३३२१		
७	ढास कट्टी	रु लाख	६८९७		८४८९		
८	अपलेखन खर्च	रु लाख					
९	व्याज खर्च	रु लाख	२४१७		८६०		
१०	व्यवस्था वापतको खर्च	रु लाख	३००६				
११	कूल स्थीर खर्च	रु लाख	१८१२७४		२१४२११		
१२	खुद स्थीर सम्पत्ति	रु लाख	९५६८२		१२०१३१		
१३	निर्माणधीन सम्पत्ति	रु लाख	८७२८				
१४	लगानी	रु लाख	९०२४				
१५	चालु सम्पत्ति	रु लाख	९७९४२				
१६	चालु दायित्व	रु लाख	९०४५६				
१७	चालु पूँज	रु लाख	७४८६				
१८	अपलेखन बाँकी खर्च	रु लाख					
१९	संचित घाटा	रु लाख	(७४९३)				
२०	खुद पूँज लगानी	रु लाख	१९७४८८				
२१	नेट वर्थ	रु लाख	१०३३८७				
२२	शेयर पूँजी	रु लाख	११०८५४				
२३	पूँजीगत अनुदान	रु लाख					
२४	संचित मुनाफा	रु लाख					
२५	साधारण जगेडा	रु लाख					
२६	शेयर होल्डर कोष	रु लाख	१०३३८७				
२७	दीर्घकालीन ऋण	रु लाख	९८०२				
२८	अल्पकालीन ऋण	रु लाख					
२९	भुक्तान अवधि नाघेको ऋणको किस्ता	रु लाख					
३०	अन्तिम आसामी बाँकी	रु लाख	२९११०				

नेपाल नागरिक उड्डयन प्राधिकरण

वित्तीय तथा भौतिक लक्ष्य प्रगति विवरण

क्र. सं.	विवरण	ईकाई	२०६६/६७		२०६७/६८		२०६८/६९
			वास्तविक	लक्ष्य प्राप्त प्रतिशत	लक्ष्य	प्रगति अनुमान	लक्ष्य
	वित्तीय सूचकाङ्क						
१	विक्रीको प्रतिफल	प्रतिशत	८८				
२	ओभर अल सञ्चालन नाफा	प्रतिशत	६२				
३	इक्विटीको प्रतिफल	प्रतिशत					
४	संचालन खर्च/कूल संचालन आय	प्रतिशत	३९				
५	डेब्ट इक्विटी	अनुपात	०				
६	डेब्ट कभरेज रेशियो	अनुपात	१				
७	चालू सम्पत्ति/चालू दायित्व	अनुपात	१				
८	तरलता (Quick Ratio)	अनुपात	१				
९	स्थिर सम्पत्ति टर्नओभर	अनुपात	८				
१०	मौज्दात टर्नओभर	अनुपात					
११	आसामी टर्नओभर	अनुपात	१				
१२	औसत आसामी असूली	दिन	४४६				
१३	कर्मचारी उत्पादकत्व (कूल संचालन आयमा)	रु. लाख					
१४	प्रशासकीय सिरोभार	प्रतिशत					
१५	सीट फ्याक्टर	प्रतिशत					
१६	लोड फ्याक्टर	प्रतिशत					
१७	पार बिन्दु (BEP)						
	(क) परिमाणमा						
	(ख) मूल्यमा	रु. लाख	१५६५५				
	अनुदान, ऋण तथा दायित्व						
१	अनुदान प्राप्त	रु. लाख					
	(क) नेपाल सरकारबाट	रु. लाख					
	(ख) वैदेशिक दाताबाट	रु. लाख					
२	ऋण	रु. लाख					
	नेपाल सरकारतर्फ	रु. लाख					
	(क) प्राप्त ऋण रकम	रु. लाख	२८४८२				
	(ख) चुक्ता गरेको ऋण रकम	रु. लाख	२२९१५				
	बैंक तथा वित्तीय संस्था तर्फ	रु. लाख					
	(क) प्राप्त ऋण रकम	रु. लाख					
	(ख) चुक्ता गरेको ऋण रकम	रु. लाख					
	वैदेशिक दातातर्फ	रु. लाख					
	(क) प्राप्त ऋण रकम	रु. लाख	२००८६				
	(ख) चुक्ता ऋण रकम	रु. लाख	८१७४				
	अन्य तर्फ	रु. लाख					
	(क) प्राप्त रकम	रु. लाख	५३				
	(ख) चुक्ता गरेको रकम	रु. लाख					
३	ऋण तथा दायित्व बाँकी रकम	रु. लाख					
	(क) नेपाल सरकारलाई	रु. लाख					
	(ख) बैंक तथा वित्तीय संस्थालाई	रु. लाख					
	(ग) वैदेशिक दातालाई	रु. लाख					
	(घ) अन्यलाई	रु. लाख					

नेपाल नागरिक उड्डयन प्राधिकरण

वित्तीय तथा भौतिक लक्ष्य प्रगति विवरण

क्र. सं.	विवरण	ईकाई	२०६६/६७		२०६७/६८		२०६८/६९
			वास्तविक	लक्ष्य प्राप्ति प्रतिशत	लक्ष्य	प्रगति अनुमान	लक्ष्य
४	नेपाल सरकारलाई बुझाएको	रु. लाख					
	(क) साँवा	रु. लाख	८७७७				
	(ख) व्याज	रु. लाख					
	(ग) रोयल्टी	रु. लाख					
	(घ) लाभांस	रु. लाख					
	(ङ) आयकर	रु. लाख					
	(च) मूल्य अभिवृद्धि कर (VAT)	रु. लाख	१८४४				
	(छ) अन्तः शुल्क	रु. लाख					
	(ज) अन्य	रु. लाख					
५	नेपाल सरकारलाई बुझाउन बाँकी	रु. लाख					
	(क) साँवा	रु. लाख	१७५३३				
	(ख) व्याज	रु. लाख	३५४१२				
	(ग) रोयल्टी	रु. लाख					
	(घ) लाभांस	रु. लाख					
	(ङ) आयकर	रु. लाख					
	(च) मूल्य अभिवृद्धि कर (VAT)	रु. लाख					
	(छ) अन्तः शुल्क	रु. लाख					
	(ज) अन्य	रु. लाख					
६	शेयर स्वामित्व	रु. लाख					
	नेपाल सरकार	रु. लाख	११०८५४				
	संस्थान	रु. लाख					
	निजी क्षेत्र	रु. लाख					
७	विविध						
	विदेशी मुद्रा	अ. डलर					
	(क) आयातमा खर्च भएको परिवर्त्य विदेशी मुद्रा	डलर लाख					
	(ख) निर्यातबाट आर्जित परिवर्त्य विदेशी मुद्रा	डलर लाख					
८	कोष व्यवस्था नभएका र संभावित (Contingent) दायित्व				इकाई	आ.व. ०६६/६७	
	(१) कोष व्यवस्था नभएको दायित्व :						
	(क) उपदान/निवृत्तिभरण				रु. लाख		
	(ख) संचयकोष				रु. लाख		
	(ग) संचित विदा				रु. लाख		
	(घ) शेयर बापत तिर्न बाँकी				रु. लाख		
	(ङ) अन्य				रु. लाख		
	(२) संभावित दायित्व (Contingent Liability) :				रु. लाख		
	(क) मुद्दा मामिला				रु. लाख	३४८६.७०	
	(ख) धन जमानी				रु. लाख		
	(ग) अन्य				रु. लाख		

१	संस्थाको नाम : सांस्कृतिक संस्थान							
	ठेगाना : जमल, काठमाडौं टेलिफोन नं. : ४२२६१९६४२४१३९८ फ्याक्स नं. : ४२२४७६० email :	सम्पर्क कार्यालय: टेलिफोन नं. : फ्याक्स नं. : email : Website :						
२	गठन आदेश मिति : स्थापना मिति : २०२९.३.५ संस्थापना सम्बन्धी कानून : संचार ऐन, २०२८							
३	उद्देश्य : सांस्कृतिक नवजागरण गराई सर्वसाधारणलाई स्वस्थ मनोरञ्जन उपलब्ध गराउन, नेपाली लोक सांस्कृतिक कार्यक्रम तयार गरी प्रदर्शन गर्नु, नेपालको गौरवशाली संस्कृति र परम्पराको निर्वाह र विकासगर्दै जनताको बौद्धिक आवश्यकता समेत पुरा गर्ने र महत्वपूर्ण समारोहमा सांस्कृतिक कार्यक्रम प्रदर्शन गर्नु ।							
४	पूजी संरचना : (रु. करोडमा) अधिकृत पूजी रु. १.७५ जारी पूजी रु. १.३२ चुक्ता पूजी रु.							
५	कारोबार संचालन सम्बन्धी ऐन : संचार ऐन, २०२८							
६	सम्पर्क मन्त्रालय : संस्कृति, पर्यटन तथा नागरिक उड्डयन मन्त्रालय							
७	वित्तीय अवस्था : (रु.लाखमा) (क) नाफा/नोक्सान आ.व. २०६६/६७ को खुद मम्म/नोक्सान रु. : १२० आ.व. २०६६/६७ सम्मको सञ्चित-मम्म/नोक्सान रु. : २५४) (ख) खुद सम्पत्ति (Networth) रु. : १७२५ (आ.व. २०६७/६८ को अनुमानित जग्गाको मूल्यांकन सहित) (ग) नेपाल सरकारलाई बुझाउनु पर्ने ऋणको साँवा व्याज : <table border="0"> <tr> <td><u>जम्मा</u></td> <td><u>भाका नाघेको</u></td> </tr> <tr> <td>साँवा रकम रु. : ४१६</td> <td>साँवा रकम रु. : ४१६</td> </tr> <tr> <td>व्याज रकम रु. : ३११</td> <td>व्याज रकम रु. : ३११</td> </tr> </table> (घ) बैंक तथा वित्तीय संस्थालाई बुझाउनु पर्ने ऋणको साँवा व्याज : साँवा रकम रु. : व्याज रकम रु. : (ङ) संस्थाले गरेको लगानी : ऋण लगानी रकम रु. : शेयर लगानी रकम रु. : अन्य लगानी रकम रु. : (च) नेपाल सरकारलाई तिर्न बाँकी लाभांस रकम रु. : (छ) नेपाल सरकारलाई तिर्न बाँकी राजस्व रकम रु. (२०६७ असार सम्मको) आयकर रु. : रोयल्टी रु. : अन्तः शुल्क रु. : अन्य रु. : मू.अ.कर रु. : जम्मा रु. : (ज) अन्तिम लेखापरीक्षण भएको आर्थिक वर्ष : २०६६/६७ (झ) फछ्यौट गर्न बाँकी कूल बेरुजु रकम रु. : ३२० (ञ) आ.व. २०६६/६७ मा भएको बेरुजु फछ्यौट रकम रु. : (ट) कर्मचारी अवकास दायित्व : कोषको व्यवस्था गरिएको रकम रु. : ४५ कोषको व्यवस्था नगरिएको रकम रु. : १०१		<u>जम्मा</u>	<u>भाका नाघेको</u>	साँवा रकम रु. : ४१६	साँवा रकम रु. : ४१६	व्याज रकम रु. : ३११	व्याज रकम रु. : ३११
<u>जम्मा</u>	<u>भाका नाघेको</u>							
साँवा रकम रु. : ४१६	साँवा रकम रु. : ४१६							
व्याज रकम रु. : ३११	व्याज रकम रु. : ३११							
८	कर्मचारी संख्या : स्थाई ३४ अस्थाई करार ४५ अन्य जम्मा ७९							
९	वर्तमानमा भैरहेका मुख्य मुख्य कार्य तथा भविष्यको कार्ययोजनाको छोटकरी विवरण : क) विविध सांस्कृतिक कार्यक्रम सम्पन्न गरिएको । ख) संस्थानद्वारा तयार गरिएको राष्ट्रिय गितको स्वरांकन भैरहेको । ग) मध्य पश्चिम तथा सुदुरपश्चिमका केहि जिल्लाहरुलाई समेटने गरी स्थानीय लोक सांस्कृतिक पक्षहरुलाई श्रव्य तथा दृष्यमार्फत संग्रह गर्ने योजना रहेको । घ) भौतिक पूर्वाधार विकास तर्फ नेपाल सरकारको ऋणमा करिब १०० सिट क्षमताको चलचित्र प्रदर्शन गर्न मिल्ने हल सहित नयां कार्यालय भवन निर्माण भैरहेको ।							

सांस्कृतिक संस्थान

वित्तीय तथा भौतिक लक्ष्य प्रगति विवरण

क. सं.	विवरण	ईकाई	२०६७/६८		२०६८/६९		२०६९/७०
			वास्तविक	लक्ष्य प्राप्ति प्रतिशत	लक्ष्य	प्रगति अनुमान	लक्ष्य
१	उत्पादन (कार्यक्रम)						
	(क) सांस्कृतिक महोत्सव	संख्या			१		१
	(ख) शास्त्रीय संगित उत्सव	संख्या			१		१
	(ग) क्षेत्रिय लोक नृत्य प्रतियोगिता	संख्या			१		१
	(घ) नाटक महोत्सव	संख्या			१		१
	(ङ) अन्तर्राष्ट्रिय संगित दिवस	संख्या			१		१
	(च) कलाकार प्रशिक्षण	संख्या	१	१००.००	१		१
	(छ) मनोरन्जनात्मक नाटक प्रदर्शन	संख्या	१		१		१
	(ज) मौलिक नेपाली लोक संस्कृतिको संरक्षण तथा अनूसन्धान	संख्या			१	१	१
	(झ) श्रव्य दृष्य सामग्रीको संरक्षण	संख्या			१		१
	(ञ) लोक गायन तथा नृत्य प्रदर्शन	संख्या			१		१
	(ट) परम्परागत/शास्त्रीय नृत्य प्रदर्शन	संख्या			१		
	(ठ) विविध सांस्कृतिक कार्यक्रम	संख्या			१	१	
	(ड) राष्ट्रिय संस्कृतिको अनुसन्धान, संरक्षण र सम्बर्द्धन	संख्या					
	(ढ) नेपाली संस्कृति प्रकाशन	संख्या			१		१
	(ण) राष्ट्रिय गित उत्पादन					१	
२	विक्री						
	(क) कार्यक्रम	संख्या					
	(ख) टिकट विक्री				५	१	
	(ग) हल भाडा	लाख	४७	९३.००	५०	५०	५०
	(घ) विविध						
३	जिन्सी मौज्जात (अन्तिम)	रु. लाख					
४	कर्मचारी/कामदार						
	(क) कर्मचारी (कार्यरत)	संख्या	८३	९८.००	८५	७९	७९
	प्राविधिक	संख्या					
	अप्राविधिक	संख्या					
	स्थायीतर्फ	संख्या	३५		३५	३४	३४
	अधिकृत तह	संख्या	२०		२०	१९	१९
	सहायक तह	संख्या	१५		१५	१५	१५
	अस्थायी तर्फ	संख्या					
	अधिकृत तह	संख्या					
	सहायक तह	संख्या					
	ज्यालादारी तर्फ	संख्या					
	अधिकृत तह	संख्या					
	सहायक तह	संख्या					
	करार तर्फ	संख्या	४८	९६.००	५०	४५	४५
	अधिकृत तह	संख्या					
	सहायक तह	संख्या	४८	९६.००	५०	४५	४५
	(ख) कामदार	संख्या					
	स्थायी	संख्या					
	अस्थायी	संख्या					
	ज्यालादारी/करार	संख्या					
	(ग) संचालक समिति	संख्या	५		५	५	५
५	डिलर/विक्रेता	संख्या					

सांस्कृतिक संस्थान

वित्तीय तथा भौतिक लक्ष्य प्रगति विवरण

क. सं.	विवरण	ईकाई	२०६७/६८		२०६८/६९		२०६९/७०
			वास्तविक	लक्ष्य प्राप्ति प्रतिशत	लक्ष्य	प्रगति अनुमान	लक्ष्य
	वित्तीय विवरण						
१	कूल संचालन आय	रु लाख	१४५	९४.१०	३८०	२९५	२९५
२	कूल संचालन लागत	रु लाख	४३७	१२५.००	३८९	४२७	४३७
३	संचालन नाफा/नोक्सान	रु लाख	(२९२)	३८४.००	(८)	(१२८)	(१४३)
४	अन्य आय	रु लाख	४०	१८१.००	१३	३८	१७
५	खुद नाफा/नोक्सान (आयकर र वोनस व्यवस्था पछि)	रु लाख	(१२०)	६६३.००	४	(९०)	(१२६)
६	प्रशासकीय खर्च	रु लाख	१६८	९१.००	२१६	१७८	१९३
७	ह्रास कटौती	रु लाख	१८६	२०४.००	८७	१५४	१४५
८	अपलेखन खर्च	रु लाख	०	२०.००			
९	व्याज खर्च	रु लाख	९१	११४.००	८५	९५	१००
१०	व्यवस्था वापतको खर्च	रु लाख					
११	कूल स्थीर खर्च	रु लाख	४४५	१३२.००	३४५	४२७	४३८
१२	खुद स्थीर सम्पत्ति	रु लाख	१,४७४	९५.००	१,७६३	३,४५२	३,२७८
१३	निर्माणधीन सम्पत्ति	रु लाख	२४८	१०.००	७३९	४५०	९००
१४	लगानी	रु लाख					
१५	चालु सम्पत्ति	रु लाख	७१७	१४०.००	४१७	६०६	४२८
१६	चालु दायित्व	रु लाख	८४९	११६.००	७१५	७८०	८००
१७	चालु पूँजि	रु लाख	(१३२)	६३.००	(२९८)	(१४७)	(३७२)
१८	अपलेखन बाँकी खर्च	रु लाख					
१९	संचित घाटा	रु लाख	२५४	१५७.००	१५८	३७८	५०४
२०	खुद पूँजि लगानी	रु लाख	१,८२७	१२९.००	२,११४	४,५०७	४,६०५
२१	नेट वर्थ	रु लाख	(२३५)	१,१९०.००	(६)	१,७३२	१,६०५
२२	शेयर पूँजी	रु लाख	१३२		१३२	१३२	१३२
२३	पूँजीगत अनुदान	रु लाख					
२४	संचित मुनाफा	रु लाख					
२५	साधारण जगेडा	रु लाख					
२६	शेयर होल्डर कोष	रु लाख	(२३५)	३९७.००	(२६)	१,७३२	१,६०५
२७	दीर्घकालीन ऋण	रु लाख	१,८२५	१००.००	२,१२०	१,९९६	२,२००
२८	अल्पकालीन ऋण	रु लाख					
२९	भुक्तान अवधि नाघेको ऋणको किस्ता	रु लाख	३१७	१७४.००	३३४	३५०	४००
३०	अन्तिम आसामी बाँकी	रु लाख	२०७	११७.००	८९	१४०	५

सांस्कृतिक संस्थान

वित्तीय तथा भौतिक लक्ष्य प्रगति विवरण

क्र. सं.	विवरण	ईकाई	२०६७/६८		२०६८/६९		२०६९/७०
			वास्तविक	लक्ष्य प्राप्ति प्रतिशत	लक्ष्य	प्रगति अनुमान	लक्ष्य
	वित्तीय सूचकाङ्क						
१	विक्रीको प्रतिफल	प्रतिशत	(४९)	४०८.००	(२)	(४३)	३६
२	ओभर अल सञ्चालन नाफा	प्रतिशत	(४)	४००.००	(२)	(२)	(३)
३	इन्विन्टीको प्रतिफल	प्रतिशत	(८९)	१६५.००	(१७)	(५)	(८)
४	संचालन खर्च/कूल संचालन आय	प्रतिशत	१४९	२५७.००	५७	१४३	१४९
५	डेब्ट इक्वीटी	अनुपात	१६.१	२५.००	८३.१	१.१५.१	१.३७.१
६	डेब्ट कभरेज रेसियो	अनुपात					
७	चालू सम्पत्ति/चालू दायित्व	अनुपात	१.७७.१	१.७७	०.५८.१	०.७७.१	०.५३.१
८	तरलता (Quick Ratio)	अनुपात					
९	स्थिर सम्पत्ति टर्नओभर	अनुपात	०.२०.१	९५.००	०.२३.१	०.०२६.१	०.०९५.१
१०	मौज्दात टर्नओभर	अनुपात					
११	आसामी टर्नओभर	अनुपात	१.६३.१	८२.००	४.१.१	२.३.१	६२.४.१
१२	औसत आसामी असूली	दिन					
१३	कर्मचारी उत्पादकत्व (कूल संचालन आयमा)	रु. लाख	४	९०.००		४	४
१४	प्रशासकीय सिरोभार	प्रतिशत	५६	९७.००	५७	६०	४५
१५	कामदार उत्पादकत्व (कूल उत्पादनमा)						
१६	पार बिन्दु (BEP)						
	(क) परिमाणमा						
	(ख) मूल्यमा	रु. लाख					
	अनुदान, ऋण तथा दायित्व						
१	अनुदान प्राप्त	रु. लाख					
	(क) नेपाल सरकारबाट	रु. लाख	१५१	८२.००	२४१	१४८	१५१
	(ख) वैदेशिक दाताबाट	रु. लाख					
२	ऋण	रु. लाख					
	नेपाल सरकारतर्फ	रु. लाख					
	(क) प्राप्त ऋण रकम	रु. लाख			३००	२००	२००
	(ख) चुक्ता गरेको ऋण रकम	रु. लाख	२०	३३.००	६०	६०	१००
	बैंक तथा वित्तीय संस्था तर्फ	रु. लाख					
	(क) प्राप्त ऋण रकम	रु. लाख					
	(ख) चुक्ता गरेको ऋण रकम	रु. लाख					
	वैदेशिक दातातर्फ	रु. लाख					
	(क) प्राप्त ऋण रकम	रु. लाख					
	(ख) चुक्ता ऋण रकम	रु. लाख					
	अन्य तर्फ	रु. लाख					
	(क) प्राप्त रकम	रु. लाख					
	(ख) चुक्ता गरेको रकम	रु. लाख					
३	ऋण तथा दायित्व बाँकी रकम	रु. लाख					
	(क) नेपाल सरकारलाई	रु. लाख	५८६	१.७२	४०३	६९३	६७८
	(ख) बैंक तथा वित्तीय संस्थालाई	रु. लाख					
	(ग) वैदेशिक दातालाई	रु. लाख					
	(घ) अन्यलाई	रु. लाख	८३	८.००		७	७

सांस्कृतिक संस्थान

वित्तीय तथा भौतिक लक्ष्य प्रगति विवरण

क्र. सं.	विवरण	ईकाई	२०६७/६८		२०६८/६९		२०६९/७०
			वास्तविक	लक्ष्य प्राप्ति प्रतिशत	लक्ष्य	प्रगति अनुमान	लक्ष्य
४	नेपाल सरकारलाई बुझाएको	रु. लाख					
	(क) साँवा	रु. लाख	२०	३३.००	६०	६०	६०
	(ख) व्याज	रु. लाख	१०	२५.००	४०	४०	४०
	(ग) रोयल्टी	रु. लाख					
	(घ) लाभांस	रु. लाख					
	(ङ) आयकर	रु. लाख	३०	१००.००			
	(च) मूल्य अभिवृद्धि कर (VAT)	रु. लाख					
	(छ) अन्तः शुल्क	रु. लाख					
	(ज) अन्य	रु. लाख					
५	नेपाल सरकारलाई बुझाउन बाँकी	रु. लाख					
	(क) साँवा	रु. लाख	३१७	११३.००	३४३	३४३	३४३
	(ख) व्याज	रु. लाख	२६९	११८.००	२७३	२७३	२७३
	(ग) रोयल्टी	रु. लाख					
	(घ) लाभांस	रु. लाख					
	(ङ) आयकर	रु. लाख					
	(च) मूल्य अभिवृद्धि कर (VAT)	रु. लाख					
	(छ) अन्तः शुल्क	रु. लाख					
	(ज) अन्य	रु. लाख					
६	शेयर स्वामित्व	रु. लाख					
	नेपाल सरकार	रु. लाख					
	संस्थान	रु. लाख	१३२	१००.००	१३२	१३२	१३२
	निजी क्षेत्र	रु. लाख					
७	विविध						
	विदेशी मुद्रा	अ. डलर					
	(क) आयातमा खर्च भएको परिवर्त्य विदेशी मुद्रा	डलर लाख					
	(ख) निर्यातबाट आर्जित परिवर्त्य विदेशी मुद्रा	डलर लाख					
९	कोष व्यवस्था नभएका र संभावित (Contingent) दायित्व				इकाई	आ.व. ०६६६७	
	(१) कोष व्यवस्था नभएको दायित्व :						
	(क) उपदान / निवृत्तिभरण				रु.लाख	१०३.३३	
	(ख) संचयकोष				रु.लाख		
	(ग) संचित विदा				रु.लाख		
	(घ) शेयर बापत तिर्न बाँकी				रु.लाख		
	(ङ) अन्य				रु.लाख		
	(२) संभावित दायित्व (Contingent Liability) :				रु.लाख		
	(क) मुद्दा मामिला				रु.लाख		
	(ख) धन जमानी				रु.लाख		
	(ग) घर जग्गा कर				रु.लाख	५०.००	

१	संस्थाको नाम : गोरखापत्र संस्थान	
	ठेगाना : धर्मपथ, काठमाडौं टेलिफोन नं. : ४४२३९०२ फ्याक्स नं. : ४२२१७४८ email : gopa@mos.com.np	सम्पर्क कार्यालय: टेलिफोन नं. : फ्याक्स नं. : email : Website :
२	गठन आदेश मिति : २०१९ स्थापना मिति : २०२० संस्थापना सम्बन्धी कानून : गोरखापत्र संस्थान ऐन, २०१९	
३	उद्देश्य : पत्र पत्रिका प्रकाशन गर्ने ।	
४	पूजी संरचना : रु करोडमा अधिकृत पूजी रु. ३.०० जारी पूजी रु. २.५० चुक्ता पूजी रु. १.१५	
५	कारोबार संचालन सम्बन्धी ऐन : गोरखापत्र संस्थान ऐन, २०१९	
६	सम्पर्क मन्त्रालय : सूचना तथा संचार मन्त्रालय	
७	वित्तीय अवस्था : (रु लाखमा) (क) नाफा/नोक्सान आ.व. २०६६/६७ को खुद नाफा/नोक्सान रु. : आ.व. २०६६/६७ सम्मको सञ्चित नाफा/नोक्सान रु. : (ख) खुद सम्पत्ति (Networth) रु. : ४२१.४७ (ग) नेपाल सरकारलाई बुझाउनु पर्ने ऋणको साँवा व्याज : जम्मा भाका नाघेको साँवा रकम रु. : ९६४ साँवा रकम रु. : व्याज रकम रु. : ९६४ व्याज रकम रु. : (घ) बैंक तथा वित्तीय संस्थालाई बुझाउनु पर्ने ऋणको साँवा व्याज : साँवा रकम रु. : व्याज रकम रु. : (ङ) संस्थाले गरेको लगानी : ऋण लगानी रकम रु. : शेयर लगानी रकम रु. : अन्य लगानी रकम रु. : (च) नेपाल सरकारलाई तिर्न बाँकी लाभांस रकम रु. : (छ) नेपाल सरकारलाई तिर्न बाँकी राजस्व रकम रु. (२०६८ असार सम्मको) आयकर रु. : रोयल्टी रु. : अन्तः शुल्क रु. : अन्य रु. : मू.अ.कर रु. : जम्मा रु. : (ज) अन्तिम लेखापरीक्षण भएको आर्थिक वर्ष : २०६५/६६ (झ) फछ्यौट गर्न बाँकी कूल बेरुजु रकम रु. : (ञ) आ.व. २०६६/६७ मा भएको बेरुजु फछ्यौट रकम रु. : (ट) कर्मचारी अवकास दायित्व : कोषको व्यवस्था गरिएको रकम रु. : कोषको व्यवस्था नगरिएको रकम रु. : ५१४५.२३	
८	कर्मचारी संख्या : स्थाई ४८० अस्थाई करार २५७ अन्य जम्मा ७३७	
९	वर्तमानमा भैरहेका मुख्य मुख्य कार्य तथा भविष्यको कार्ययोजनाको छोटकरी विवरण :	
	क) संस्थानले हाल दुइवटा दैनिक (गोरखापत्र र दि राइजिङ्ग नेपाल) प्रकाशन र तीन वटा मासिक (मधुपर्क, युवापञ्च र मुना) गरी जम्मा पाँचवटा प्रकाशन पाठक समक्ष पुऱ्याउने काम गरी रहेको छ । ख) संस्थानले भविष्यमा क्षेत्रिय प्रकाशन गर्ने, स्वेच्छिक अवकाश लागु गर्ने र गोरखापत्रमा समावेशी प्रकाशनलाई अझ व्यवस्थित र व्यापक बनाउने कार्ययोजना अगाडि सारेको छ ।	

गोरखापत्र संस्थान

वित्तीय तथा भौतिक लक्ष्य प्रगति विवरण

क. सं.	विवरण	ईकाई	२०६७/६८		२०६८/६९		२०६९/७०
			वास्तविक	लक्ष्य प्राप्ति प्रतिशत	लक्ष्य	प्रगति अनुमान	लक्ष्य
१	<u>उत्पादन (सेवा/बस्तु/अन्य)</u>		२०२८३	९५	२१६००	२०४१३	२३२०५
	(क) गोरखापत्र	हजार प्रतिमा	५६२८१	९९	५७६०	५६५८	६४२६
	(ख) राईजिंग नेपाल	हजार प्रतिमा	३१७	८९	३६०	३४२	३८४
	(ग) युवामञ्च	हजार प्रतिमा	१३३	९३	१४४	१३७	१६८
	(घ) मधुपर्क	हजार प्रतिमा	२७८	९३	३००	२९३	२६८
	(ङ) मुना	हजार प्रतिमा					
	(च) अन्य	हजार प्रतिमा					
२	<u>खरीद</u>						
	(क) न्यूजप्रिन्ट	रु. लाखमा	१२०		५६२		६६०
	(ख) मसी	रु. लाखमा	२१		१९		२८
	(ग) प्लेट	रु. लाखमा	१७		१४		२५
	(घ) इमेज सेटर फिल्म	रु. लाखमा	८		५		९
	(ङ) अन्य		७		५		७
३	<u>विक्री</u>						
	(क) गोरखापत्र	हजार प्रतिमा					
	(ख) राईजिंग नेपाल	हजार प्रतिमा					
	(ग) युवामञ्च	हजार प्रतिमा					
	(घ) मधुपर्क	हजार प्रतिमा					
	(ङ) मुना	हजार प्रतिमा					
	(च) अन्य	हजार प्रतिमा					
४	<u>जिन्सी मौज्दात (अन्तिम)</u>	रु. लाख	२९७				
५	<u>कर्मचारी/कामदार</u>						
	(क) कर्मचारी (कार्यरत)	संख्या	४८०				
	प्राविधिक	संख्या	१३३				
	अप्राविधिक	संख्या	३४७				
	<u>स्थायीतर्फ</u>	संख्या					
	अधिकृत तह	संख्या	१७९				
	सहायक तह	संख्या	३०१				
	<u>अस्थायी तर्फ</u>	संख्या					
	अधिकृत तह	संख्या					
	सहायक तह	संख्या					
	<u>ज्यालादारी तर्फ</u>	संख्या					
	अधिकृत तह	संख्या					
	सहायक तह	संख्या					
	<u>करार तर्फ</u>	संख्या	१०७				
	अधिकृत तह	संख्या	३३				
	सहायक तह	संख्या	७४				
	(ख) कामदार	संख्या					
	स्थायी	संख्या					
	अस्थायी	संख्या					
	ज्यालादारी/करार	संख्या	१५०				
	(ग) संचालक समिति	संख्या	४				
६	<u>डिलर/विक्रेता</u>	संख्या	१०८	१०८.००	१०८		

गोरखापत्र संस्थान

वित्तीय तथा भौतिक लक्ष्य प्रगति विवरण

क. सं.	विवरण	ईकाई	२०६७/६८		२०६८/६९		२०६९/७०
			वास्तविक	लक्ष्य प्राप्ति प्रतिशत	लक्ष्य	प्रगति अनुमान	लक्ष्य
	वित्तीय विवरण						
१	कूल संचालन आय	रु लाख	३०३५	९२.०४	३३७५	-११३६	३५००
२	कूल संचालन लागत	रु लाख	२७६८	८९.३९	३३९९	३२५०	३२००
३	संचालन नाफा/नोक्सान	रु लाख	२६७	१२७.३१	३२४	-४८.००	३००
४	अन्य आय	रु लाख			२४१		२५०
५	खुद नाफा/नोक्सान (आयकर र वोनस व्यवस्था पछि)	रु लाख	३४५	६.४२	१५५		१७५
६	प्रशासकीय खर्च	रु लाख	१२४	१२.०३	११९१	४८२.००	१३००
७	ढास कट्टी	रु लाख	५५	९०.१६	६६	६०.००	७०
८	अपलेखन खर्च	रु लाख					
९	व्याज खर्च	रु लाख	१३	२८.८९	२३	४०.००	५०
१०	व्यवस्था वापतको खर्च	रु लाख					
११	कूल स्थिर खर्च	रु लाख	१५६	९३९.७४	१२६८	११५०.००	११००.००
१२	खुद स्थिर सम्पत्ति	रु लाख	३८४.००	१०१.४५	५४०	४५९.००	५४०.००
१३	निर्माणधीन सम्पत्ति	रु लाख					
१४	लगानी	रु लाख					
१५	चालु सम्पत्ति	रु लाख	२३९४	१६४.८१	२७७९.००	२५५०.००	३०००.००
१६	चालु दायित्व	रु लाख	१३२९	५५.३१	१५९३.००	१४४०.००	१७००.००
१७	चालु पूँजि	रु लाख	१०६५	३३७.७९	१२८६.००	११६०.००	१३००.००
१८	अपलेखन बाँकी खर्च	रु लाख					
१९	संचित घाटा	रु लाख					
२०	खुद पूँजि लगानी	रु लाख	३२०१	२५८.३५	१८२७.००	१५६०.००	१८४०.००
२१	नेट वर्थ	रु लाख					
२२	शेयर पूँजी	रु लाख	११५	१००.००	११५	१००.००	११५
२३	पूँजीगत अनुदान	रु लाख					
२४	संचित मुनाफा	रु लाख	-४८.००	९५.१०	१३०५.००	-११३६	१२००.००
२५	साधारण जगेडा	रु लाख	२६.००	९६.३०	२७.००	२७.००	२७.००
२६	शेयर होल्डर कोष	रु लाख	३७७.००				
२७	दीर्घकालीन ऋण	रु लाख	१०७२.००	३६४.२५	३७९.००	१८३६.००	१५००.००
२८	अल्पकालीन ऋण	रु लाख					
२९	भुक्तान अवधि नाघेको ऋणको किस्ता	रु लाख					
३०	अन्तिम आसामी बाँकी	रु लाख	११६६.००	८९.६९	१७४८.००	१०००.००	१५००.००

गोरखापत्र संस्थान

वित्तीय तथा भौतिक लक्ष्य प्रगति विवरण

क्र. सं.	विवरण	ईकाई	२०६७/६८		२०६८/६९		२०६९/७०
			वास्तविक	लक्ष्य प्राप्ति प्रतिशत	लक्ष्य	प्रगति अनुमान	लक्ष्य
	वित्तीय सूचकाङ्क						
१	विक्रीको प्रतिफल	प्रतिशत	९.५८	१३७	१२	१०	१३
२	ओभर अल सञ्चालन नाफा	प्रतिशत	७.३८	४९	९	८.००	११
३	इक्विटीको प्रतिफल	प्रतिशत					
४	सञ्चालन खर्च/कूल सञ्चालन आय	प्रतिशत	९०.४१	९७	८८	८७	८५
५	डेब्ट इक्विटी	अनुपात					
६	डेब्ट कभरेज रेसियो	अनुपात	०.२४		०.२	०.१९	०.१८
७	चालू सम्पत्ति/चालू दायित्व	अनुपात	२.४५	१२२.५	२.४५	२.१५	२.५
८	तरलता (Quick Ratio)	अनुपात	२.२५	११२.५	२.२५	२.१५	२.५
९	स्थिर सम्पत्ति टर्नओभर	अनुपात	७.१६	८९.५	८	७.५	७
१०	मौज्दात टर्नओभर	अनुपात	५०.६२		५२	५२	५०
११	आसामी टर्नओभर	अनुपात					
१२	औसत आसामी असूली	दिन	१५६	१०७.६	१५०	१४५	१३०
१३	कर्मचारी उत्पादकत्व (कूल सञ्चालन आयमा)	रु. लाख	४		५	४.५	५.५
१४	प्रशासकीय सिर्रोभर	प्रतिशत	५७.८८	१८६.७	५५	५०	५०
१५	कामदार उत्पादकत्व (कूल उत्पादनमा)						
१६	पार बिन्दु (BEP)						
	(क) परिमाणमा						
	(ख) मूल्यमा	रु. लाख					
	अनुदान, ऋण तथा दायित्व						
१	अनुदान प्राप्त	रु. लाख					
	(क) नेपाल सरकारबाट	रु. लाख	२००	१००	२००	२००	४००
	(ख) वैदेशिक दाताबाट	रु. लाख					
२	ऋण	रु. लाख					
	नेपाल सरकारतर्फ	रु. लाख					
	(क) प्राप्त ऋण रकम	रु. लाख					
	(ख) चुक्ता गरेको ऋण रकम	रु. लाख					
	बैंक तथा वित्तीय संस्था तर्फ	रु. लाख					
	(क) प्राप्त ऋण रकम	रु. लाख	२९८		७००	६५०	७००
	(ख) चुक्ता गरेको ऋण रकम	रु. लाख					
	वैदेशिक दातातर्फ	रु. लाख					
	(क) प्राप्त ऋण रकम	रु. लाख					
	(ख) चुक्ता ऋण रकम	रु. लाख					
	अन्य तर्फ	रु. लाख					
	(क) प्राप्त रकम	रु. लाख					
	(ख) चुक्ता गरेको रकम	रु. लाख					
३	ऋण तथा दायित्व बाँकी रकम	रु. लाख					
	(क) नेपाल सरकारलाई	रु. लाख					
	(ख) बैंक तथा वित्तीय संस्थालाई	रु. लाख					
	(ग) वैदेशिक दातालाई	रु. लाख					
	(घ) अन्यलाई	रु. लाख					

गोरखापत्र संस्थान

वित्तीय तथा भौतिक लक्ष्य प्रगति विवरण

क्र. सं.	विवरण	ईकाई	२०६७/६८		२०६८/६९		२०६९/७०
			वास्तविक	लक्ष्य प्राप्ति प्रतिशत	लक्ष्य	प्रगति अनुमान	लक्ष्य
४	नेपाल सरकारलाई बुझाएको	रु. लाख					
	(क) साँवा	रु. लाख					
	(ख) व्याज	रु. लाख					
	(ग) रोयल्टी	रु. लाख					
	(घ) लाभांस	रु. लाख					
	(ङ) आयकर	रु. लाख	१३८.००				
	(च) मूल्य अभिवृद्धि कर (VAT)	रु. लाख	१७१३		१८००	१८००	२०००
	(छ) अन्तः शुल्क	रु. लाख					
	(ज) अन्य	रु. लाख					
५	नेपाल सरकारलाई बुझाउन बाँकी	रु. लाख					
	(क) साँवा	रु. लाख	९६४				
	(ख) व्याज	रु. लाख	९६		४८	४८	४८
	(ग) रोयल्टी	रु. लाख					
	(घ) लाभांस	रु. लाख					
	(ङ) आयकर	रु. लाख					
	(च) मूल्य अभिवृद्धि कर (VAT)	रु. लाख					
	(छ) अन्तः शुल्क	रु. लाख					
	(ज) अन्य	रु. लाख					
६	शेयर स्वामित्व	रु. लाख					
	नेपाल सरकार	रु. लाख	११७	११७			
	संस्थान	रु. लाख					
	निजी क्षेत्र	रु. लाख					
७	विविध						
	विदेशी मुद्रा	अ. डलर					
	(क) आयातमा खर्च भएको परिवर्त्य विदेशी मुद्रा	डलर लाख					
	(ख) निर्यातबाट आर्जित परिवर्त्य विदेशी मुद्रा	डलर लाख					
९	कोष व्यवस्था नभएका र संभावित (Contingent) दायित्व				इकाई	आ.व. ०६७६८	
	(१) कोष व्यवस्था नभएको दायित्व :						
	(क) उपदान/निवृत्तिभरण				रु.लाख		
	(ख) संचयकोष				रु.लाख		
	(ग) संचित विदा				रु.लाख		
	(घ) शेयर बापत तिर्न बाँकी				रु.लाख		
	(ङ) अन्य				रु.लाख		
	(२) संभावित दायित्व (Contingent Liability) :				रु.लाख		
	(क) मुद्रा मामिला				रु.लाख		
	(ख) धन जमानी				रु.लाख		
	(ग) अन्य				रु.लाख		

१	संस्थाको नाम : जनक शिक्षा सामग्री केन्द्र लिमिटेड	
	ठेगाना : सानोठिमी, भक्तपुर टेलिफोन नं. : ६६३०७८७, ६६३०७९६ फ्याक्स नं. : ६६३०७८८ email : info@janakedu.com.np	सम्पर्क कार्यालय: टेलिफोन नं. : फ्याक्स नं. : email : Website :
२	गठन आदेश मिति : स्थापना मिति : २०३५/०६/०८ संस्थापना सम्बन्धी कानून : कम्पनी ऐन, २०२१	
३	उद्देश्य : शैक्षिक सामग्री तथा पाठ्यपुस्तक उत्पादन तथा उचित मुल्यमा बिक्री वितरण गर्ने ।	
४	पूँजी संरचना : (रु. करोडमा) अधिकृत पूँजी रु. ५० जारी पूँजी रु. ४५ चुक्ता पूँजी रु. ४५	
५	कारोवार संचालन सम्बन्धी ऐन : कम्पनी ऐन २०५३	
६	सम्पर्क मन्त्रालय : शिक्षा मन्त्रालय	
७	वित्तीय अवस्था : (रु.लाखमा) (क) नाफा/नोक्सान आ.व. २०६७/०६८ को खुद सम्पत्ति/नोक्सान रु. : ९४५.०१ आ.व. २०६७/०६८ सम्पत्ति सञ्चित सम्पत्ति/नोक्सान रु. : ४०३०.१० (ख) खुद सम्पत्ति (Networth) रु. : १७९६.१४ (ग) नेपाल सरकारलाई बुझाउनु पर्ने ऋणको साँवा व्याज : जम्मा भाका नाघेको साँवा रकम रु. : साँवा रकम रु. : व्याज रकम रु. : व्याज रकम रु. : (घ) बैंक तथा वित्तीय संस्थालाई बुझाउनु पर्ने ऋणको साँवा व्याज : साँवा रकम रु. : ५७१५.९६ व्याज रकम रु. : (ङ) संस्थाले गरेको लगानी : ऋण लगानी रकम रु. : शेयर लगानी रकम रु. : १.०० अन्य लगानी रकम रु. : (च) नेपाल सरकारलाई तिर्न बाँकी लाभांस रकम रु. : (छ) नेपाल सरकारलाई तिर्न बाँकी राजस्व रकम रु. (२०६८ असार सम्मको) आयकर रु. : रोयल्टी रु. : अन्तः शुल्क रु. : अन्य रु. : ६० मू.अ.कर रु. : जम्मा रु. : (ज) अन्तिम लेखापरीक्षण भएको आर्थिक वर्ष : २०६६/६७ (झ) फछ्यौट गर्न बाँकी कूल बेरुजु रकम रु. : ८८५.६४ (ञ) आ.व. २०६४/६५ मा भएको बेरुजु फछ्यौट रकम रु. : ४८९ (ट) कर्मचारी अवकास दायित्व : कोषको व्यवस्था गरिएको रकम रु. : ४ कोषको व्यवस्था नगरिएको रकम रु. : १९५०	
८	कर्मचारी संख्या : स्थाई ५१८ अस्थाई करार १८६ अन्य ६० जम्मा ७६४	
९	वर्तमानमा भैरहेका मुख्य मुख्य कार्य तथा भविष्यको कार्ययोजनाको छोटकरी विवरण : नेपाल राज्यभरका विद्यालय स्तरिय पाठ्यपुस्तक तथा अन्य शैक्षिक सामग्रीहरु उत्पादन गरी उचित मुल्यमा बिक्री वितरण गर्ने र केन्द्रमा Educational Security Press स्थापना भै सकेकोले गुणस्तरयुक्त अन्य छपाई कार्य गरी आय आर्जन बढाउने ।	

जनक शिक्षा सामाग्री केन्द्र लिमिटेड

वित्तीय तथा भौतिक लक्ष्य प्रगति विवरण

क्र. सं.	विवरण	ईकाई	२०६७/६८		२०६८/६९		२०६९/७०
			वास्तविक	लक्ष्य प्राप्ति प्रतिशत	लक्ष्य	प्रगति अनुमान	लक्ष्य
१	कुल उत्पादन क्षमता	लाख					
२	उत्पादन (सेवा / वस्तु / अन्य)	लाख					
	(क) पाठ्यपुस्तक संख्या	लाख	१५०.००	५०.००	२५०.००	१७०.००	२००.००
	(ख) अभ्यास पुस्तिका संख्या	लाख	१०.००	१००.००	१०.००	१०.००	१०.००
	(ग) अन्य उत्पादन (रकममा)	रु.लाख	३३४.००	१११.३३	४००.००	५००.००	५००.००
	(घ)						
३	खरीद						
	(क) कागज	मे.टन	४,२००.००	६०.००	६,०००.००	४,५००.००	६,०००.००
	(ख) मसी, केमिकल्स, पार्ट्स	रु.लाख	१५८.००	५४.४८	२००.००	१८०.००	२००.००
	(ग) अन्य कच्चा पदार्थ	रु.लाख	८०.००	६६.६७	१००.००	७५.००	१००.००
	(घ)						
४	विक्री						
	(क) पाठ्यपुस्तक संख्या	लाख	१५१.००	५०.३३	२५०.००	१७०.००	२००.००
	(ख) अभ्यास पुस्तिका संख्या	लाख	१०.००	१००.००	१०.००	१०.००	१०.००
	(ग) अन्य विक्री (रकममा)	रु.लाख	३३४.००	१११.३३	४००.००	५००.००	५००.००
	(घ)						
५	जिन्सी मौज्जात (अन्तिम)	रु. लाख	२,९५६.००	१४४.२०	१,३५०.००	२,३१५.००	२,१४०.००
६	कर्मचारी/कामदार						
	(क) कर्मचारी (कार्यरत)	संख्या	७६४		७६६	७४९	७३७
	प्राविधिक	संख्या	३५९		३७८	३४८	३४५
	अप्राविधिक	संख्या	१५९		१३८	१५३	१४४
	स्थायीतर्फ	संख्या	५१८		५१६	५०१	४८९
	अधिकृत तह	संख्या	८९		८०	८३	७७
	सहायक तह	संख्या	४२९		४३६	४१८	४१२
	अस्थायी तर्फ	संख्या					
	अधिकृत तह	संख्या					
	सहायक तह	संख्या					
	ज्यालादारी तर्फ	संख्या	६०		६५	६०	६०
	अधिकृत तह	संख्या					
	सहायक तह	संख्या	६०		६५	६०	६०
	करार तर्फ	संख्या	१८६		१८५	१८८	१८८
	अधिकृत तह	संख्या	४		२	६	६
	सहायक तह	संख्या	१८२		१८३	१८२	१८२
	(ख) कामदार	संख्या					
	स्थायी	संख्या					
	अस्थायी	संख्या					
	ज्यालादारी / करार	संख्या					
	(ग) संचालक समिति	संख्या	५		५	५	५
७	डिलर / विक्रेता	संख्या	१		१	१	१

जनक शिक्षा सामग्री केन्द्र लिमिटेड

वित्तीय तथा भौतिक लक्ष्य प्रगति विवरण

क. सं.	विवरण	ईकाई	२०६७/६८		२०६८/६९		२०६९/७०
			वास्तविक	लक्ष्य प्राप्ति प्रतिशत	लक्ष्य	प्रगति अनुमान	लक्ष्य
	वित्तीय विवरण						
१	कूल संचालन आय	रु लाख	६,५६९.००	५३.९३	१०,६६५.००	८,२१०.००	९,५१०.००
२	कूल संचालन लागत	रु लाख	७,६४१.००	६२.७६	१०,५२०.००	८,९२९.००	९,४१९.००
३	संचालन नाफा/नोक्सान	रु लाख	-१,०७२.००	-१७.८६६.००	१४५.००	-७१९.००	९१.००
४	अन्य आय	रु लाख	१२७.००	२८२.००	५०.००	७५.००	७५.००
५	खुद नाफा/नोक्सान (आयकर र वोनस व्यवस्था पछि)	रु लाख	-९४५.००	-१,८५२.००	१९५.००	-६४४.००	१६६.००
६	प्रशासकीय खर्च	रु लाख	९३७.००		९७५.००	१,०९९.००	१,१४०.००
७	ढास कट्टी	रु लाख	१३२.००		२४०.००	१३५.००	२१५.००
८	अपलेखन खर्च	रु लाख	०.००		०.००	०.००	०.००
९	व्याज खर्च	रु लाख	९०४.००		८१०.००	९५०.००	१,०००.००
१०	व्यवस्था वापतको खर्च	रु लाख	०.००		०.००	०.००	०.००
११	कूल स्थीर खर्च	रु लाख	७,६४१.००		१०,५२०.००	८,९२९.००	९,४१९.००
१२	खुद स्थीर सम्पत्ति	रु लाख	२,३८४.००		३,४५७.००	२,२७३.००	३,९८३.००
१३	निर्माणधीन सम्पत्ति	रु लाख	१००.००		८०.००	१२५.००	२००.००
१४	लगानी	रु लाख	१.००		१.००	१.००	१.००
१५	चालु सम्पत्ति	रु लाख	५,७६२.००		२,८६५.००	४,२५३.००	३,८५५.००
१६	चालु दायित्व	रु लाख	६,३५१.००		२,३७७.००	५,५००.००	५,२२२.००
१७	चालु पूँज	रु लाख	-५८९.००		५१७.००	-१,२४७.००	-१,३६७.००
१८	अपलेखन बाँकी खर्च	रु लाख	०.००		०.००	०.००	०.००
१९	संचित घाटा	रु लाख	-४,०३०.००		-३,३४५.००	-४,६७४.००	-४,५०८.००
२०	खुद पूँज लगानी	रु लाख	१,६९४.००		३,९७४.००	१,०२६.००	२,६१६.००
२१	नेट वर्थ	रु लाख	१,७९६.००		४,०५५.००	१,१५२.००	२,८१७.००
२२	शेयर पूँजी	रु लाख	४,५००.००		४,५००.००	४,५००.००	४,५००.००
२३	पूँजीगत अनुदान	रु लाख	९४०.००		२,५१४.००	९४०.००	२,४४०.००
२४	संचित मुनाफा	रु लाख	-४,०३०.००		-३,३४५.००	-४,६७४.००	-४,५०८.००
२५	साधारण जगेडा	रु लाख	३०१.००		३०१.००	३०१.००	३०१.००
२६	शेयर होल्डर कोष	रु लाख	०.००		०.००	०.००	०.००
२७	दीर्घकालीन ऋण	रु लाख	०.००		०.००	०.००	०.००
२८	अल्पकालीन ऋण	रु लाख	०.००		०.००	०.००	०.००
२९	भुक्तान अवधि नाघेको ऋणको किस्ता	रु लाख	०.००		०.००	०.००	०.००
३०	अन्तिम आसामी बाँकी	रु लाख	१,३४९.००		६९५.००	९१३.००	६५०.००
३१	विक्रीमा कमिशन	रु लाख	१,११७.००		१,८९०.००	१,५५०.००	१,६५०.००

जनक शिक्षा सामग्री केन्द्र लिमिटेड

वित्तीय तथा भौतिक लक्ष्य प्रगति विवरण

क्र. सं.	विवरण	ईकाई	२०६७/६८		२०६८/६९		२०६९/७०
			वास्तविक	लक्ष्य प्राप्ति प्रतिशत	लक्ष्य	प्रगति अनुमान	लक्ष्य
	वित्तीय सूचकाङ्क						
१	विक्रीको प्रतिफल	प्रतिशत	-१६.३२		१.८३	-८.७६	०.९६
२	ओभर अल सञ्चालन नाफा	प्रतिशत	-१४.११		१.८१	-७.७७	१.७२
३	इन्विन्टीको प्रतिफल	प्रतिशत	-२१.००		४.३३	-१४.३१	३.६९
४	संचालन खर्च/कूल संचालन आय	प्रतिशत	११६.३२		९८.६४	१०८.७६	९९.०४
५	डेब्ट इक्वीटी	अनुपात	०.००		०.००	०.००	०.००
६	डेब्ट कभरेज रेसियो	अनुपात	०.००		०.००	०.००	०.००
७	चालू सम्पत्ति/चालू दायित्व	अनुपात	०.९१		१.२२	०.७७	०.७४
८	तरलता (Quick Ratio)	अनुपात	०.४४		०.६५	०.३५	०.३३
९	स्थिर सम्पत्ति टर्नओभर	अनुपात	२.८८		३.०९	३.६१	२.३९
१०	मौज्दात टर्नओभर	अनुपात	२.२२		७.९०	३.५५	४.४४
११	आसामी टर्नओभर	अनुपात	५.६६		१५.१४	९.७८	१४.४९
१२	औसत आसामी असूली	दिन	७५		२३	४०	२५
१३	कर्मचारी उत्पादकत्व (कूल संचालन आयमा)	रु. लाख	८.६०		१३.९२	१०.९६	१२.९०
१४	प्रशासकीय सिरोभर	प्रतिशत	१४.२६		९.२७	१३.३९	११.९९
१५	कामदार उत्पादकत्व (कूल उत्पादनमा)						
१६	पार बिन्दु (BEP)						
	(क) परिमाणमा						
	(ख) मूल्यमा	रु. लाख					
	अनुदान, ऋण तथा दायित्व						
१	अनुदान प्राप्त	रु. लाख					
	(क) नेपाल सरकारबाट	रु. लाख	५४.००		१,६२८.००	५४.००	१,५५४.००
	(ख) वैदेशिक दाताबाट	रु. लाख	८८५.००		८८५.००	८८५.००	८८५.००
२	ऋण	रु. लाख					
	नेपाल सरकारतर्फ	रु. लाख					
	(क) प्राप्त ऋण रकम	रु. लाख					
	(ख) चुक्ता गरेको ऋण रकम	रु. लाख					
	बैंक तथा वित्तीय संस्था तर्फ	रु. लाख					
	(क) प्राप्त ऋण रकम	रु. लाख	८,६००.००		८,०००.००	९,५००.००	९,८००.००
	(ख) चुक्ता गरेको ऋण रकम	रु. लाख	२,८८५.००		५,५००.००	३,०००.००	२,८००.००
	वैदेशिक दातातर्फ	रु. लाख					
	(क) प्राप्त ऋण रकम	रु. लाख					
	(ख) चुक्ता ऋण रकम	रु. लाख					
	अन्य तर्फ	रु. लाख					
	(क) प्राप्त रकम	रु. लाख					
	(ख) चुक्ता गरेको रकम	रु. लाख					
३	ऋण तथा दायित्व बाँकी रकम	रु. लाख					
	(क) नेपाल सरकारलाई	रु. लाख					
	(ख) बैंक तथा वित्तीय संस्थालाई	रु. लाख	५,७१५.००		२,५००.००	६,५००.००	७,०००.००
	(ग) वैदेशिक दातालाई	रु. लाख					
	(घ) अन्यलाई	रु. लाख					

जनक शिक्षा सामाग्री केन्द्र लिमिटेड

वित्तीय तथा भौतिक लक्ष्य प्रगति विवरण

क्र. सं.	विवरण	ईकाई	२०६७/६८		२०६८/६९		२०६९/७०
			वास्तविक	लक्ष्य प्राप्ति प्रतिशत	लक्ष्य	प्रगति अनुमान	लक्ष्य
४	नेपाल सरकारलाई बुझाएको	रु. लाख					
	(क) साँवा	रु. लाख					
	(ख) व्याज	रु. लाख					
	(ग) रोयल्टी	रु. लाख					
	(घ) लाभांस	रु. लाख					
	(ङ) आयकर	रु. लाख	०.००		०.००	०.००	०.००
	(च) मूल्य अभिवृद्धि कर (VAT)	रु. लाख	५२.००		४५.००	६०.००	६०.००
	(छ) अन्तः शुल्क	रु. लाख					
	(ज) अन्य	रु. लाख					
५	नेपाल सरकारलाई बुझाउन बाँकी	रु. लाख					
	(क) साँवा	रु. लाख					
	(ख) व्याज	रु. लाख					
	(ग) रोयल्टी	रु. लाख					
	(घ) लाभांस	रु. लाख					
	(ङ) आयकर	रु. लाख					
	(च) मूल्य अभिवृद्धि कर (VAT)	रु. लाख					
	(छ) अन्तः शुल्क	रु. लाख					
	(ज) अन्य	रु. लाख	६०.००			३०.००	२०.००
६	शेयर स्वामित्व	रु. लाख					
	नेपाल सरकार	रु. लाख	४,५००.००		४,५००.००	४,५००.००	४,५००.००
	संस्थान	रु. लाख	०.००		०.००	०.००	०.००
	निजी क्षेत्र	रु. लाख	०.००		०.००	०.००	०.००
७	विविध						
	विदेशी मुद्रा	अ. डलर					
	(क) आयातमा खर्च भएको परिवर्त्य विदेशी मुद्रा	डलर लाख					
	(ख) निर्यातबाट आर्जित परिवर्त्य विदेशी मुद्रा	डलर लाख					
८	कोष व्यवस्था नभएका र संभावित (Contingent) दायित्व				ईकाई	आ.व. ०६७६८	
	(१) कोष व्यवस्था नभएको दायित्व :						
	(क) उपदान / निवृत्तिभरण				रु.लाख	१७००.००	
	(ख) संचयकोष				रु.लाख	०.००	
	(ग) संचित विदा				रु.लाख	२५०.००	
	(घ) शेयर बापत तिर्न बाँकी				रु.लाख	०.००	
	(ङ) अन्य				रु.लाख	०.००	
	(२) संभावित दायित्व (Contingent Liability) :				रु.लाख		
	(क) मुद्दा मामिला				रु.लाख	१००.००	
	(ख) धन जमानी				रु.लाख	०.००	
	(ग) अन्य				रु.लाख	०.००	

१	संस्थाको नाम : नेपाल टेलिभिजन	
	ठेगाना : सिंहदरवार, काठमाडौं । टेलिफोन नं. : ४२००३४८ फ्याक्स नं. : ४२००२१२ email : nepaltv@wlink.com.np	सम्पर्क कार्यालय: टेलिफोन नं. : फ्याक्स नं. : email : Website : www.neptv.com.np
२	गठन आदेश मिति : २०४२.०९.१२ स्थापना मिति : २०४२.१०.१७ संस्थापना सम्बन्धी कानून : सञ्चार संस्थान ऐन २०२८	
३	उद्देश्य : अन्तराष्ट्रिय प्रविधिको विकास र समयको बढ्दो मागलाई दृष्टिगत गरी टेलिभिजन प्रसारण माध्यमद्वारा नेपालको संस्कृति सम्पदा, प्राकृतिक स्रोतको संरक्षण र राष्ट्रिय हितको विकास गर्नका लागि टेलिभिजन प्रसारणलाई सुचारु रूपले सञ्चालन र विस्तार गरी जनभावनामा राष्ट्रिय चेतनाको अभिवृद्धि गर्नु नेपाल टेलिभिजनको उद्देश्य रहेको छ ।	
४	पूँजी संरचना : रु करोडमा अधिकृत पूँजी रु. १५० जारी पूँजी रु. १६४ चुक्ता पूँजी रु. १६४	
५	कारोवार सञ्चालन सम्बन्धी ऐन : सञ्चार संस्थान ऐन २०२८	
६	सम्पर्क मन्त्रालय : सूचना तथा सञ्चार मन्त्रालय	
७	वित्तीय अवस्था : (रु.लाखमा)	
	(क) नाफा/नोक्सान आ.व. २०६७/६८ को खुद सम्पत्ति/नोक्सान रु. : (४५२.७२) आ.व. २०६७/६८ सम्मको सञ्चित सम्पत्ति/नोक्सान रु. : (८,०५७.३९)	
	(ख) खुद सम्पत्ति (Networth) रु. : ८४५१	
	(ग) नेपाल सरकारलाई बुझाउनु पर्ने ऋणको साँवा व्याज : <u>जम्मा</u> <u>भाका नाघेको</u> साँवा रकम रु. : साँवा रकम रु. : व्याज रकम रु. : व्याज रकम रु. :	
	(घ) बैंक तथा वित्तीय संस्थालाई बुझाउनु पर्ने ऋणको साँवा व्याज : साँवा रकम रु. : व्याज रकम रु. :	
	(ङ) संस्थाले गरेको लगानी : ऋण लगानी रकम रु. : शेयर लगानी रकम रु. : अन्य लगानी रकम रु. :	
	(च) नेपाल सरकारलाई तिरन बाँकी लाभांस रकम रु. : छैन	
	(छ) नेपाल सरकारलाई तिरन बाँकी राजस्व रकम रु. (२०६८ असार सम्मको) आयकर रु. : १२.४४ रोयल्टी रु. : ४९०.९४ अन्तः शुल्क रु. : अन्य रु. : मू.अ.कर रु. : २१.८९ जम्मा रु. :	
	(ज) अन्तिम लेखापरीक्षण भएको आर्थिक वर्ष : २०६७/६८	
	(झ) फछ्यौट गर्न बाँकी कूल बेरुजु रकम रु. : छैन	
	(ञ) आ.व. २०६६/६७ मा भएको बेरुजु फछ्यौट रकम रु. : छैन	
	(ट) कर्मचारी अवकास दायित्व : कोषको व्यवस्था गरिएको रकम रु. : ६५९.६८ कोषको व्यवस्था नगरिएको रकम रु. : ९३८.४४	
८	कर्मचारी संख्या : स्थायी ३८९ अस्थायी करार अन्य १२ जम्मा ४०१	
९	वर्तमानमा भैरहेका मुख्य मुख्य कार्य तथा भविष्यको कार्ययोजनाको छोटकरी विवरण : नेपाल टेलिभिजनले राष्ट्रिय च्यानल र एन टि भि प्लस गरी २ वटा च्यानलहरु २४ घण्टा प्रसारण गरिरहेको छ । केन्द्रिय सहित हाल १९ वटा प्रसारण केन्द्र मार्फत निशुल्क रूपमा समाचार र विभिन्न मनोरन्जनात्मक तथा दिगो शान्ति र राष्ट्रिय स्थाईत्वमा सहयोग पुग्ने कार्यक्रमहरुको निर्बाद रूपमा निर्माण तथा प्रसारण गरिरहेको छ । साथै भुउपग्रह मार्फत नेपालीहरुको उल्लेख्य बसोबास रहेका बाट्य मुलुकहरुमा स्थानिय केवुल टेलिभिजनहरुको सहयोग अभिवृद्धि गरि नेपाल टेलिभिजनको प्रसारणलाई सहज बनाउने प्रकृयाको थालनी गर्ने । आ.व. ०६८/६९ मा राष्ट्रिय प्रसारण च्यानलको सुदृढिकरण अन्तर्गत जुम्ला,फुलचौकी,ककनी, नाम्जे प्रसारण केन्द्रको सुदृढिकरण गरि प्रसारणलाई अझ व्यवस्थित गर्ने । राष्ट्रिय प्रसारण च्यानलको सुदृढिकरण गरी डिजिटल प्रविधिको प्रयोग गरि बहु च्यानल ट्रान्समिटर जडान गर्ने ।	

नेपाल टेलिभिजन

वित्तीय तथा भौतिक लक्ष्य प्रगति विवरण

क. सं.	विवरण	ईकाई	२०६७/६८		२०६८/६९		२०६९/७०
			वास्तविक	लक्ष्य प्राप्ति प्रतिशत	लक्ष्य	प्रगति अनुमान	लक्ष्य
	कुल प्रदर्शन समय	घण्टा	१७,५२०.००	१००.००	८,७६०.००	८,७६०.००	८,७६०.००
१	प्रदर्शन समय	घण्टा	८,७६०.००	१००.००	१००.००	१००.००	
	क. निर्धारित कार्यक्रम	घण्टा	१,८२५.००	२०.८३	२०.८३	२०.८३	
	ख. विज्ञापन कार्यक्रम	घण्टा	१,८२५.००	२०.८३	२०.८३	२०.८३	
	ग. प्रायोजित कार्यक्रम	घण्टा	५,११०.००	५८.३३	५८.३३	५८.३३	
	घ. एन टि मि प्लस	घण्टा	८,७६०.००	१००.००	८,७६०.००	८,७६०.००	८,७६०.००
२	जिन्सी मौज्दात (अन्तिम)	रु. लाख	२२१.००	८७.००	२२५.००	९८.००	२२९.००
३	कर्मचारी/कामदार						
	(क) कर्मचारी (कार्यरत)	संख्या	३८९		३८९		३८९
	प्राविधिक	संख्या	२६९		२६९		२६९
	अप्राविधिक	संख्या	१२०		१२०		१२०
	स्थायीतर्फ	संख्या					
	अधिकृत तह	संख्या	१७३		१७३		१७३
	सहायक तह	संख्या	२१६		२१६		२१६
	अस्थायी तर्फ	संख्या					
	अधिकृत तह	संख्या					
	सहायक तह	संख्या					
	ज्यालादारी तर्फ	संख्या	१६		१६		
	अधिकृत तह	संख्या	२		२		
	सहायक तह	संख्या	१४		१४		
	करार तर्फ	संख्या					
	अधिकृत तह	संख्या					
	सहायक तह	संख्या					
	(ख) कामदार	संख्या					
	स्थायी	संख्या					
	अस्थायी	संख्या					
	ज्यालादारी/करार	संख्या					
	(ग) संचालक समिति	संख्या	५		५		५
४	डिलर/विक्रेता	संख्या					

नेपाल टेलिभिजन

वित्तीय तथा भौतिक लक्ष्य प्रगति विवरण

क्र. सं.	विवरण	ईकाई	२०६७/६८		२०६८/६९		२०६९/७०
			वास्तविक	लक्ष्य प्राप्ति प्रतिशत	लक्ष्य	प्रगति अनुमान	लक्ष्य
	वित्तीय विवरण						
१	कूल संचालन आय	रु लाख	२,८८६.००	२२.९६	३,०३०.३०	२४.११	३,८४०.००
२	कूल संचालन लागत	रु लाख	३,४६१.००	६.९८	२,८८१.००	७.३३	३,०२५.०५
३	संचालन नाफा/नोक्सान	रु लाख	-५७५.००	२२.५०	१,४९१.००	२३.६३	१,२८०.००
४	अन्य आय	रु लाख	१२१.००	५.०५	१२७.३६	५.३०	१३४.११
५	खुद नाफा/नोक्सान (आयकर र वोनस व्यवस्था पछि)	रु लाख	-४५३.००	८३.६२	-६४४.१३	८७.८०	-४,८२३.००
६	प्रशासकीय खर्च	रु लाख	२,२७४.००	१२.७१	२,३६५.००	१३.३५	२,४५९.६५
७	हास कटौती	रु लाख	१०,४८०.००		१०,९५३.००		११,६०५.००
८	अपलेखन खर्च	रु लाख					
९	व्याज खर्च	रु लाख					
१०	व्यवस्था बापतको खर्च	रु लाख					
११	कूल स्थीर खर्च	रु लाख	१५,३६४.००		१६,०१४.००		१६,७१४.००
१२	खुद स्थीर सम्पत्ति	रु लाख	४,८८३.००		५,२३२.००		५,२६०.००
१३	निर्माणधीन सम्पत्ति	रु लाख					
१४	लगानी	रु लाख	३,५६७.००		३,६९९.००		३,९३६.००
१५	चालु सम्पत्ति	रु लाख	६,१७५.००		६,४६२.००		६,९३२.००
१६	चालु दायित्व	रु लाख	२,६०७.००		२,५७५.००		२,५२०.००
१७	चालु पूँजि	रु लाख	३,५६७.९८		३,५८१.२५		३,५९५.२०
१८	अपलेखन बाँकी खर्च	रु लाख					
१९	संचित घाटा	रु लाख	८,०५७.३९		८,५६५.५०		८,९८७.८३
२०	खुद पूँजि लगानी	रु लाख	३,५६७.००		३,५८१.२५		३,५९५.२०
२१	नेट बर्थ	रु लाख	८,४५१.००				
२२	शेयर पूँजी	रु लाख	१६,४८९.००		१७,१३९.००		१७,८३९.००
२३	पूँजीगत अनुदान	रु लाख	१९.४२		१५.५३		१२.४३
२४	संचित मुनाफा	रु लाख	-८,७५७.००		-८,७०१.००		-८,९८७.००
२५	साधारण जगेडा	रु लाख					
२६	शेयर होल्डर कोष	रु लाख	८,४५१.००		८,५८९.००		८,७३८.००
२७	दीर्घकालीन ऋण	रु लाख					
२८	अल्पकालीन ऋण	रु लाख					
२९	भुक्तान अवधि नाघेको ऋणको किस्ता	रु लाख					
३०	अन्तिम आसामी बाँकी	रु लाख	४११.६०		४२३.५२		५५५.७९

नेपाल टेलिभिजन

वित्तीय तथा भौतिक लक्ष्य प्रगति विवरण

क्र. सं.	विवरण	ईकाई	२०६७/६८		२०६८/६९		२०६९/७०
			वास्तविक	लक्ष्य प्राप्ति प्रतिशत	लक्ष्य	प्रगति अनुमान	लक्ष्य
	वित्तीय सूचकाङ्क						
१	विक्रीको प्रतिफल	प्रतिशत	२४.०२		१४.४०		१३.८५
२	ओभर अल सञ्चालन नाफा	प्रतिशत	-७.३३				
३	इन्भेस्टीको प्रतिफल	प्रतिशत	१.४६		०.३०		१.१८
४	सञ्चालन खर्च/कूल सञ्चालन आय	प्रतिशत	७७.५१		९५.०७		८४.०१
५	डेब्ट इक्वीटी	अनुपात	३.२४				
६	डेब्ट कभरेज रेसियो	अनुपात					
७	चालू सम्पत्ति/चालू दायित्व	अनुपात	२.३६		२.१४		२.०१
८	तरलता (Quick Ratio)	अनुपात	२.२८		२.०६		१.९७
९	स्थिर सम्पत्ति टर्नओभर	अनुपात	०.७३		०.६७		०.६३
१०	मौज्दात टर्नओभर	अनुपात					
११	आसामी टर्नओभर	अनुपात					
१२	औसत आसामी असूली	दिन					
१३	कर्मचारी उत्पादकत्व (कूल सञ्चालन आयमा)	रु. लाख	८.८५		८.२५		८.१३
१४	प्रशासकीय सिरोभार	प्रतिशत	६३.७३		६४.३२		६४.८५
१५	कामदार उत्पादकत्व (कूल उत्पादनमा)						
१६	पार बिन्दु (BEP)						
	(क) परिमाणमा						
	(ख) मूल्यमा	रु. लाख					
	अनुदान, ऋण तथा दायित्व						
१	अनुदान प्राप्त	रु. लाख					
	(क) नेपाल सरकारबाट	रु. लाख	५०.००	१००.००	५०.००	१००.००	१००.००
	(ख) वैदेशिक दाताबाट	रु. लाख					
२	ऋण	रु. लाख					
	नेपाल सरकारतर्फ	रु. लाख					
	(क) प्राप्त ऋण रकम	रु. लाख					
	(ख) चुक्ता गरेको ऋण रकम	रु. लाख					
	बैंक तथा वित्तीय संस्था तर्फ	रु. लाख					
	(क) प्राप्त ऋण रकम	रु. लाख					
	(ख) चुक्ता गरेको ऋण रकम	रु. लाख					
	वैदेशिक दातातर्फ	रु. लाख					
	(क) प्राप्त ऋण रकम	रु. लाख					
	(ख) चुक्ता गरेको ऋण रकम	रु. लाख					
	अन्य तर्फ	रु. लाख					
	(क) प्राप्त रकम	रु. लाख					
	(ख) चुक्ता गरेको रकम	रु. लाख					
३	ऋण तथा दायित्व बाँकी रकम	रु. लाख					
	(क) नेपाल सरकारलाई	रु. लाख					
	(ख) बैंक तथा वित्तीय संस्थालाई	रु. लाख					
	(ग) वैदेशिक दातालाई	रु. लाख					
	(घ) अन्यलाई	रु. लाख					

नेपाल टेलिभिजन

वित्तीय तथा भौतिक लक्ष्य प्रगति विवरण

क्र. सं.	विवरण	ईकाई	२०६७/६८		२०६८/६९		२०६९/७०
			वास्तविक	लक्ष्य प्राप्ति प्रतिशत	लक्ष्य	प्रगति अनुमान	लक्ष्य
४	नेपाल सरकारलाई बुझाएको	रु. लाख					
	(क) साँवा	रु. लाख					
	(ख) व्याज	रु. लाख					
	(ग) रोयल्टी	रु. लाख	५२८.९३		१६५.७३		१५०.०४
	(घ) लाभांस	रु. लाख					
	(ङ) आयकर	रु. लाख	६६.७३		७५.३३		८४.४०
	(च) मूल्य अभिवृद्धि कर (VAT)	रु. लाख	३६४.१५		३८०.६५		३९५.२५
	(छ) अन्तः शुल्क	रु. लाख					
	(ज) अन्य	रु. लाख					
५	नेपाल सरकारलाई बुझाउन बाँकी	रु. लाख					
	(क) साँवा	रु. लाख					
	(ख) व्याज	रु. लाख					
	(ग) रोयल्टी	रु. लाख	४९०.९४		३२५.२१		१७५.१७
	(घ) लाभांस	रु. लाख					
	(ङ) आयकर	रु. लाख	१२.४४		१०.३३		९.२५
	(च) मूल्य अभिवृद्धि कर (VAT)	रु. लाख	२१.८९		१८.२७		१५.२४
	(छ) अन्तः शुल्क	रु. लाख					
	(ज) अन्य	रु. लाख					
६	शेयर स्वामित्व	रु. लाख					
	नेपाल सरकार	रु. लाख					
	संस्थान	रु. लाख					
	निजी क्षेत्र	रु. लाख					
७	विविध						
	विदेशी मुद्रा	अ. डलर					
	(क) आयातमा खर्च भएको परिवर्त्य विदेशी मुद्रा	डलर लाख					
	(ख) निर्यातबाट आर्जित परिवर्त्य विदेशी मुद्रा	डलर लाख					
९	कोष व्यवस्था नभएका र संभावित (Contingent) दायित्व				इकाई	आ.व. ०६/७६८	
	(१) कोष व्यवस्था नभएको दायित्व :						
	(क) उपदान/निवृत्तिभरण				रु.लाख	९३८.४४	
	(ख) संचयकोष				रु.लाख		
	(ग) संचित विदा				रु.लाख	९५.३०	
	(घ) शेयर बापत तिन बाँकी				रु.लाख		
	(ङ) अन्य				रु.लाख		
	(२) संभावित दायित्व (Contingent Liability) :				रु.लाख		
	(क) मुद्दा मामिला				रु.लाख		
	(ख) धन जमानी				रु.लाख		
	(ग) अन्य				रु.लाख		

१	संस्थाको नाम : ग्रामीण आवास कम्पनी लि.	
	ठेगाना : पुल्चोक, ललितपुर टेलिफोन नं. : ५५२१३९७, ५५२१३९६ फ्याक्स नं. : ५५२६३७५ email :	सम्पर्क कार्यालय: टेलिफोन नं. : फ्याक्स नं. : email : Website :
२	गठन आदेश मिति : २०४६.११.९ स्थापना मिति : २०४६.११.९ संस्थापना सम्बन्धी कानून : कम्पनी ऐन, २०२१	
३	उद्देश्य : दैबिप्रकोप पीडित असहाय र आश्रम विहीन परिवारका लागि सम्बन्धित निकायहरुबाट साधन लिई राज्यका विभिन्न भागहरुमा आवासको व्यवस्था गर्ने, योजनाबद्ध बस्ति विकास गर्ने, गरीबीको रेखामुनि रहेका आफ्नो घडेरी नभएका परिवारहरुलाई वित्तीय साधन जुटाई आवासको व्यवस्था गर्ने, कुनै योजना संचालन गर्दा (खानी, जलविद्युत, सडक निर्माण, कारखाना स्थापना आदि) बाट विस्थापित हुन जाने परिवारहरुलाई आयोजना संचालन गर्ने निकायबाट आवश्यक रकम लिई पुनः स्थापनाको व्यवस्था मिलाउने ।	
४	पूँजी संरचना : (रु करोडमा) अधिकृत पूँजी रु. २०.०० जारी पूँजी रु. १०.०० चुक्ता पूँजी रु. ५.२०	
५	कारोवार संचालन सम्बन्धी ऐन : कम्पनी ऐन २०६३	
६	सम्पर्क मन्त्रालय : भौतिक योजना, निर्माण तथा यातायात व्यवस्था मन्त्रालय	
७	वित्तीय अवस्था : (रु लाखमा) (क) नाफा/नोक्सान आ.व. २०६७/६८ को खुद नाफा/नोक्सान रु. : १९५.३७ आ.व. २०६७/६८ सम्मको सञ्चित नाफा/नोक्सान रु. : ६५२.७९ (ख) खुद सम्पत्ति (Networth) रु. : (ग) नेपाल सरकारलाई बुझाउनु पर्ने ऋणको साँवा व्याज : <u>जम्मा</u> <u>भाका नाघेको</u> साँवा रकम रु. : साँवा रकम रु. : व्याज रकम रु. : व्याज रकम रु. : (घ) बैंक तथा वित्तीय संस्थालाई बुझाउनु पर्ने ऋणको साँवा व्याज : साँवा रकम रु. : व्याज रकम रु. : (ङ) संस्थाले गरेको लगानी : १७७.३४ ऋण लगानी रकम रु. : शेयर लगानी रकम रु. : २.७९ अन्य लगानी रकम रु. : १७४.५४ (च) नेपाल सरकारलाई तिर्न बाँकी लाभांस रकम रु. : (छ) नेपाल सरकारलाई तिर्न बाँकी राजस्व रकम रु. (२०६८ असार सम्मको) आयकर रु. : ०.१४ रोयल्टी रु. : अन्तः शुल्क रु. : अन्य रु. : ५७.४ मू.अ.कर रु. : जम्मा रु. : ५७.५५ (ज) अन्तिम लेखापरीक्षण भएको आर्थिक वर्ष : २०६६/ ६७ (झ) फछ्यौट गर्न बाँकी कूल बेरुजु रकम रु. : २८.२ (ञ) आ.व. २०६६/६७ मा भएको बेरुजु फछ्यौट रकम रु. : ०.१२ (ट) कर्मचारी अवकास दायित्व : कोषको व्यवस्था गरिएको रकम रु. : ९३.८१ कोषको व्यवस्था नगरिएको रकम रु. : २०५.९१	
८	कर्मचारी संख्या : स्थाई २८ अस्थाई ४० करार ११ अन्य ० जम्मा ७९	
९	वर्तमानमा भैरहेका मुख्य कार्य तथा भविष्यको कार्ययोजनाको छोटकरी विवरण : क) सर्वसुलभ रुपमा घडेरी प्लट विक्री गर्ने, संभाव्यता क्षेत्रको अध्ययन गरी कार्यक्रम ल्याउने । ख) कम लागतमा घर निर्माण गर्ने । ग) विस्थापित परिवारलाई पुनर्वास गराउने । घ) पूर्वाधार घडेरीको लागि विकास निर्माणका कार्य गर्ने ।	

ग्रामीण आवास कम्पनी लि.

वित्तीय तथा भौतिक लक्ष्य प्रगति विवरण

क. सं.	विवरण	ईकाई	२०६७/६८		२०६८/६९		२०६९/७०
			वास्तविक	लक्ष्य प्राप्ति प्रतिशत	लक्ष्य	प्रगति अनुमान	लक्ष्य
१	कार्य विवरण :						
	(क) जग्गाको व्यवस्था गर्ने	हेक्टर	४५८.००	६९.३०			
	(ख) भौतिक योजना तर्जुमा	हेक्टर	७२.००	१००.००	८२.००	७.००	
	(ग) घडेरी विक्री वितरण	संख्या	२०३.००	४६.००	२४०.००	२०९.००	
	(घ) बाटो रेखांकन र कच्चा सडक निर्माण	कि.मि.	१२३७.००	४९.००	३२०.००		
	(ङ) बाटो ग्राभेलिङ गर्ने	कि.मि.	१४६०.००				
	(च) पक्की नाला निर्माण	मिटर	१६२.५०	१५.४८	४२०.००		
	(छ) स्ल्याव कल्भर्ट निर्माण	संख्या	४.००		३.००		
	(ज) कस ड्रेन निर्माण	संख्या	४.००	५७.००	१०.००	१००.००	
	(झ) ह्यूम पाइप कल्भर्ट	संख्या					
	(ञ) बस यात्रु प्रतिकालय निर्माण	संख्या			२.००		
	(ट) धार्मिक तथा सांस्कृतिक क्षेत्र विकास	क्षेत्र					
	(ठ) खोला नियन्त्रण	मिटर					
	(ड) हाट बजार विकास	स्थान					
	(ढ) हाट बजारमा सेड	संख्या					
	(ण) पिउने पानीको लागि इनार तथा हाते पम्प जडान	संख्या	२.००	८.००	८.००		
	(त) सार्वजनिक शौचालय निर्माण	संख्या			४००.००		
	(थ) कित्ता सर्भे र नापी	हेक्टर	२२.००	७३.००			
	(द) वृक्षारोपण एवं संरक्षण	संख्या					
	(ध) ज.ध.द.प्र.पुर्जा वितरण	संख्या	४०८.००	४१.००	६४०.००	१६३२.००	
	(न) नयाँ आयोजना क्षेत्रको पहिचान र संभाव्यत अध्ययन	स्थान	२.००	२९.००	५.००		
	(प) वातावरण स्वस्थ र स्वच्छ राख्न जनचेतना जगाउने	स्थान					
	१. सफाई अभियान	स्थान					
	२. पोष्टर पर्चा वितरण	संख्या					
	३. निवन्ध/चित्रकला प्रतियोगिता	संख्या					
	(फ) कल्भर्ट निर्माण	संख्या			३.००		
	(ब) बस पार्क क्षेत्र विकास	संख्या					
	(भ) विद्यालय भवन निर्माण अनुदान	संख्या					
	(म) गुम्बा निर्माण	संख्या					
	(य) पूल निर्माण	संख्या	१.००		१.००		
	(र) बसपार्क ग्राभेलिङ	व.मी.					
	(ल) विद्युतीकरण	स्थान	२.००	५०.००	४.००		
	(व) कज वे निर्माण	संख्या					
	(श) केन्द्रस्थल र पार्क विस्तार						

ग्रामीण आवास कम्पनी लि.

वित्तीय तथा भौतिक लक्ष्य प्रगति विवरण

क. सं.	विवरण	ईकाई	२०६७/६८		२०६८/६९		२०६९/७०
			वास्तविक	लक्ष्य प्राप्ति प्रतिशत	लक्ष्य	प्रगति अनुमान	लक्ष्य
	(ष) जग्गा प्राप्ती						
	१. सरकारी निकायबाट	हेक्टर					
	२. जग्गा खरिद वा संयुक्त लगानी संभाव्यता अध्ययन						
	(स) धुलीखेलको जग्गा गुरुयोजना तयार गर्न प्रारम्भिक कार्य				५४.५०		
	(ह) कन्चनपुरको ६५ विगाहाको जग्गा विशेष कार्यक्रम अनुसार गर्ने				५४.००		
	(क्ष) जोरसिमलको विशेष कार्यक्रम अनुसार गर्ने						
	(त्र) घडेरी विक्री प्रवर्द्धन गर्न प्रचार प्रसार गर्ने						
३	<u>जिन्सी मौज्दात (अन्तिम)</u>	रु. लाख					
४	<u>कर्मचारी/कामदार</u>						
	<u>(क) कर्मचारी (कार्यरत)</u>	संख्या					
	प्राविधिक	संख्या					
	अप्राविधिक	संख्या					
	<u>स्थायी तर्फ</u>	संख्या					
	अधिकृत तह	संख्या					
	सहायक तह	संख्या					
	<u>अस्थायी तर्फ</u>	संख्या					
	अधिकृत तह	संख्या					
	सहायक तह	संख्या					
	<u>ज्यालादारी तर्फ</u>	संख्या					
	अधिकृत तह	संख्या					
	सहायक तह	संख्या					
	<u>करार तर्फ</u>	संख्या					
	अधिकृत तह	संख्या					
	सहायक तह	संख्या					
	<u>(ख) कामदार</u>	संख्या					
	स्थायी	संख्या					
	अस्थायी	संख्या					
	ज्यालादारी/करार	संख्या					
	<u>(ग) संचालक समिति</u>	संख्या					
५	<u>डिलर/विक्रेता</u>	संख्या					

ग्रामीण आवास कम्पनी लि.

वित्तीय तथा भौतिक लक्ष्य प्रगति विवरण

क. सं.	विवरण	ईकाई	२०६७/६८		२०६८/६९		२०६९/७०
			वास्तविक	लक्ष्य प्राप्ति प्रतिशत	लक्ष्य	प्रगति अनुमान	लक्ष्य
	वित्तीय विवरण						
१	कूल संचालन आय	रु लाख	१६५	१४७.००	७९५	८००	८३२
२	कूल संचालन लागत	रु लाख	४६९	७४.००	५५६	५७०	५८१
३	संचालन नाफा/नोक्सान	रु लाख	(३०४)		२३९	२४५	२५१
४	अन्य आय	रु लाख	४९८	१९८.००	२००	२१०	२३०
५	खुद नाफा/नोक्सान (आयकर र वोनस व्यवस्था पछि)	रु लाख	१९५	२८५.००	२३३	३५०	२४५
६	प्रशासकीय खर्च	रु लाख	३४१	८४.००	४०९	४१५	४१९
७	ह्रास कटौती	रु लाख	४	९१.००	६	८	६
८	अपलेखन खर्च	रु लाख					
९	व्याज खर्च	रु लाख					
१०	व्यवस्था वापतको खर्च	रु लाख					
११	कूल स्थीर खर्च	रु लाख	३४५	२०.००	४१५	४००	४२५
१२	खुद स्थीर सम्पत्ति	रु लाख	४२	३०.००	६१	६५	८१
१३	निर्माणधीन सम्पत्ति	रु लाख	१		१	१	१
१४	लगानी	रु लाख	१७७	२८.००	२००	२३०	२३०
१५	चालु सम्पत्ति	रु लाख	११९७	११६.००	१२३५	१२८०	१२६७
१६	चालु दायित्व	रु लाख	२४४	१२७.००	१६४	१६०	१७४
१७	चालु पूँजि	रु लाख	९५३	१०८.००	१०७१	१०९०	१०९३
१८	अपलेखन बाँकी खर्च	रु लाख					
१९	संचित घाटा	रु लाख					
२०	खुद पूँजि लगानी	रु लाख	१०९०	११८.००	११३३	११००	११७५
२१	नेट वर्थ	रु लाख	११७२	१०९.००	११३१	१२००	११७४
२२	शेयर पूँजी	रु लाख	५२	८०.००	५२०	५०	५२०
२३	पूँजीगत अनुदान	रु लाख					
२४	संचित मुनाफा	रु लाख	६५३	१२५.००	८८६	८९०	११३२
२५	साधारण जगेडा	रु लाख	११७२	१०८.००	१२३८	१३००	१३१०
२६	शेयर होल्डर कोष	रु लाख	११७२				
२७	दीर्घकालीन ऋण	रु लाख					
२८	अल्पकालीन ऋण	रु लाख					
२९	भुक्तान अवधि नाघेको ऋणको किस्ता	रु लाख					
३०	अन्तिम आसामी बाँकी	रु लाख					

ग्रामीण आवास कम्पनी लि.

वित्तीय तथा भौतिक लक्ष्य प्रगति विवरण

क. सं.	विवरण	ईकाई	२०६७/६८		२०६८/६९		२०६९/७०
			वास्तविक	लक्ष्य प्राप्ति प्रतिशत	लक्ष्य	प्रगति अनुमान	लक्ष्य
	वित्तीय सूचकाङ्क						
१	विक्रीको प्रतिफल	प्रतिशत	३०.१४		३१४७.००		३०.१८
२	ओभर अल सञ्चालन नाफा	प्रतिशत	१७.९२		२०.६०		२०.८९
३	इन्विटीको प्रतिफल	प्रतिशत	१६.६५		१८.८५		१८.७३
४	सञ्चालन खर्च/कूल सञ्चालन आय	प्रतिशत	६९.८५		६९.९४		६९.८१
५	डेब्ट इक्वीटी	अनुपात					
६	डेब्ट कभरेज रेसियो	अनुपात	७.९७		७.४९		७.२७
७	चालू सम्पत्ति/चालू दायित्व	अनुपात	७.६९		७.२७		७.४७
८	तरलता (Quick Ratio)	अनुपात					
९	स्थिर सम्पत्ति टर्नओभर	अनुपात					
१०	मौज्दात टर्नओभर	अनुपात					
११	आसामी टर्नओभर	अनुपात					
१२	औसत आसामी असूली	दिन					
१३	कर्मचारी उत्पादकत्व (कूल सञ्चालन आयमा)	रु. लाख					
१४	प्रशासकीय सिरोभार	प्रतिशत					
१५	कामदार उत्पादकत्व (कूल उत्पादनमा)						
१६	पार बिन्दु (BEP)						
	(क) परिमाणमा						
	(ख) मूल्यमा	रु. लाख					
	अनुदान, ऋण तथा दायित्व						
१	अनुदान प्राप्त	रु. लाख					
	(क) नेपाल सरकारबाट	रु. लाख					
	(ख) वैदेशिक दाताबाट	रु. लाख					
२	ऋण	रु. लाख					
	नेपाल सरकारतर्फ	रु. लाख					
	(क) प्राप्त ऋण रकम	रु. लाख					
	(ख) चुक्ता गरेको ऋण रकम	रु. लाख					
	बैंक तथा वित्तीय संस्था तर्फ	रु. लाख					
	(क) प्राप्त ऋण रकम	रु. लाख					
	(ख) चुक्ता गरेको ऋण रकम	रु. लाख					
	वैदेशिक दातातर्फ	रु. लाख					
	(क) प्राप्त ऋण रकम	रु. लाख					
	(ख) चुक्ता ऋण रकम	रु. लाख					
	अन्य तर्फ	रु. लाख					
	(क) प्राप्त रकम	रु. लाख					
	(ख) चुक्ता गरेको रकम	रु. लाख					
३	ऋण तथा दायित्व बाँकी रकम	रु. लाख					
	(क) नेपाल सरकारलाई	रु. लाख					
	(ख) बैंक तथा वित्तीय संस्थालाई	रु. लाख					
	(ग) वैदेशिक दातालाई	रु. लाख					
	(घ) अन्यलाई	रु. लाख					

ग्रामीण आवास कम्पनी लि.

वित्तीय तथा भौतिक लक्ष्य प्रगति विवरण

क. सं.	विवरण	ईकाई	२०६७/६८		२०६८/६९		२०६९/७०
			वास्तविक	लक्ष्य प्राप्ति प्रतिशत	लक्ष्य	प्रगति अनुमान	लक्ष्य
४	नेपाल सरकारलाई बुझाएको	रु. लाख					
	(क) साँवा	रु. लाख					
	(ख) व्याज	रु. लाख					
	(ग) रोयल्टी	रु. लाख					
	(घ) लाभांस	रु. लाख					
	(ङ) आयकर	रु. लाख					
	(च) मूल्य अभिवृद्धि कर (VAT)	रु. लाख					
	(छ) अन्तः शुल्क	रु. लाख					
	(ज) अन्य	रु. लाख					
५	नेपाल सरकारलाई बुझाउन बाँकी	रु. लाख					
	(क) साँवा	रु. लाख					
	(ख) व्याज	रु. लाख					
	(ग) रोयल्टी	रु. लाख					
	(घ) लाभांस	रु. लाख					
	(ङ) आयकर	रु. लाख					
	(च) मूल्य अभिवृद्धि कर (VAT)	रु. लाख					
	(छ) अन्तः शुल्क	रु. लाख					
	(ज) अन्य	रु. लाख	५८				
६	शेयर स्वामित्व	रु. लाख					
	नेपाल सरकार	रु. लाख	५२०				
	संस्थान	रु. लाख					
	निजी क्षेत्र	रु. लाख					
७	विविध						
	विदेशी मुद्रा	अ. डलर					
	(क) आयातमा खर्च भएको परिवर्त्य विदेशी मुद्रा	डलर लाख					
	(ख) निर्यातबाट आर्जित परिवर्त्य विदेशी मुद्रा	डलर लाख					
८	कोष व्यवस्था नभएका र संभावित (Contingent) दायित्व				ईकाई		आ.व. ०६/७६८
	(१) कोष व्यवस्था नभएको दायित्व :						
	(क) उपदान/निवृत्तिभरण				रु.लाख		२०६
	(ख) संचयकोष				रु.लाख		
	(ग) संचित विदा				रु.लाख		
	(घ) शेयर बापत तिन बाँकी				रु.लाख		
	(ङ) अन्य				रु.लाख		९२
	(२) संभावित दायित्व (Contingent Liability) :				रु.लाख		
	(क) मुद्दा मामिला				रु.लाख		
	(ख) धन जमानी				रु.लाख		
	(ग) अन्य				रु.लाख		

१	संस्थाको नाम : नेपाल खानेपानी संस्थान	
	ठेगाना : त्रिपुरेश्वर मार्ग, काठमाडौं टेलिफोन नं. : ४२५९७५८, ४२५९८५७ फ्याक्स नं. : ४२५५५९६ email :	सम्पर्क कार्यालय: टेलिफोन नं. : फ्याक्स नं. : email : nwsc@mos.com.np Website : www.nwsc.gov.np
२	गठन आदेश मिति : स्थापना मिति : २०४६ फागुन १५ संस्थापना सम्बन्धी कानून : नेपाल खानेपानी संस्थान ऐन २०४६	
३	उद्देश्य : सर्वसाधारण जनताको स्वास्थ्य र सुविधा कायम राख्न नेपालभरीको विभिन्न क्षेत्रमा नियमित रूपले स्वच्छ खानेपानी उपलब्ध गराउन र ढल निकास प्रणालीको समुचित व्यवस्था गर्ने ।	
४	पूँजी संरचना : रु करोडमा अधिकृत पूँजी रु. जारी पूँजी रु. चुक्ता पूँजी रु.	
५	कारोबार संचालन सम्बन्धी ऐन : नेपाल खानेपानी संस्थान ऐन २०४६	
६	सम्पर्क मन्त्रालय : भौतिक योजना, निर्माण तथा यातायात व्यवस्था मन्त्रालय	
७	वित्तीय अवस्था : (रु. लाखमा) (क) नाफा/नोक्सान आ.व. २०६७/६८ को खुद नम्फन/नोक्सान रु. : (४३०) आ.व. २०६७/६८ सम्मको सञ्चित नम्फन/नोक्सान रु. : (४२४७) (ख) खुद सम्पत्ति (Networth) रु. : १८३८ (ग) नेपाल सरकारलाई बुझाउनु पर्ने ऋणको साँवा व्याज : जम्मा भाका नाघेको साँवा रकम रु. : ११०७० साँवा रकम रु. : २०३५ व्याज रकम रु. : १५२९ व्याज रकम रु. : १५२९ (घ) बैंक तथा वित्तीय संस्थालाई बुझाउनु पर्ने ऋणको साँवा व्याज : X साँवा रकम रु. : X व्याज रकम रु. : X (ङ) संस्थाले गरेको लगानी : X ऋण लगानी रकम रु. : X शेयर लगानी रकम रु. : X अन्य लगानी रकम रु. : X (च) नेपाल सरकारलाई तिन बाँकी लाभांस रकम रु. : X (छ) नेपाल सरकारलाई तिन बाँकी राजस्व रकम रु. (२०६८असार सम्मको) आयकर रु. : X रोयल्टी रु. : X अन्तः शुल्क रु. : X अन्य रु. : X मू.अ.कर रु. : X जम्मा रु. : X (ज) अन्तिम लेखापरीक्षण भएको आर्थिक वर्ष : २०६७/६८ (झ) फछ्यौट गर्न बाँकी कूल बेरुजु रकम रु. : सैद्धान्तिक बेरुजु रहेको (ञ) आ.व. २०६५/६६ मा भएको बेरुजु फछ्यौट रकम रु. : X (ट) कर्मचारी अवकास दायित्व : कोषको व्यवस्था गरिएको रकम रु. : ३८७ कोषको व्यवस्था नगरिएको रकम रु. : ३४८८	
८	कर्मचारी संख्या : स्थाई ४२३ अस्थाई X करार १३० अन्य ५५३	
९	वर्तमानमा भैरहेका मुख्य मुख्य कार्य तथा भविष्यको कार्ययोजनाको छोटकरी विवरण : क) संस्थानले हाल काठमाडौं उपत्यका बाहिरका २२ शाखा (२३ नगरपालिका) हरूमा खानेपानीको सेवा प्रदान गर्दै आएको छ ।	

नेपाल खानेपानी संस्थान

वित्तीय तथा भौतिक लक्ष्य प्रगति विवरण

क. सं.	विवरण	ईकाई	२०६७/६८		२०६८/६९		२०६९/७०
			वास्तविक	लक्ष्य प्राप्ति प्रतिशत	लक्ष्य	प्रगति अनुमान	लक्ष्य
	कूल उत्पादन क्षमता						
१	उत्पादन						
	(क) वार्षिक पानी प्रशोधन तथा उत्पादन	लिटर करोड	५३८७.४	७०.२९	६४०२	७१४३.८	७५२८
	(ख)						
२	खरिद						
	(क)						
	(ख)						
३	बिक्री						
	(क) वार्षिक पानी वितरण	लिटर करोड	३७७१.१८	७०.२९	४४८१.४	५०००.६५	५६६९.५
	(ख)						
४	जिन्सी मौज्जात (अन्तिम)	रु. लाख	१५३२.३२	९७.७७	११४५	१३३२	१२५७
५	कर्मचारी/कामदार		-	-	-	-	-
	(क) कर्मचारी (कार्यरत)	संख्या	५२३	५७.४७	९०८	७७६	८००
	प्राविधिक	संख्या	१७४	५४	३२३	२३०	२८७
	अप्राविधिक	संख्या	३४९	५९.४५	५८५	५४६	५१३
	स्थायीतर्फ	संख्या	४२३	१०४	४०६	४०६	८००
	अधिकृत तह	संख्या	८१	९८.७८	७५	७५	७२
	सहायक तह	संख्या	३४२	४१.३	३३१	३३१	७२८
	अस्थायी तर्फ	संख्या	-	-	-	-	-
	अधिकृत तह	संख्या	-	-	-	-	-
	सहायक तह	संख्या	-	-	-	-	-
	ज्यालादारी तर्फ	संख्या	-	-	-	-	-
	अधिकृत तह	संख्या	-	-	-	-	-
	सहायक तह	संख्या	-	-	-	-	-
	करार तर्फ	संख्या	१३०	९९.०४	-	३७०	-
	अधिकृत तह	संख्या	२	९६.६७	-	२	-
	सहायक तह	संख्या	१२८	१००	-	३६८	-
	(ख) कामदार	संख्या	-	-	-	-	-
	स्थायी	संख्या	-	-	-	-	-
	अस्थायी	संख्या	-	-	-	-	-
	ज्यालादारी/करार	संख्या	-	-	-	-	-
	(ग) संचालक समिति	संख्या	९	१००	९	९	९
६	डिलर/विक्रेता	संख्या	-	-	-	-	-

नेपाल खानेपानी संस्थान

वित्तीय तथा भौतिक लक्ष्य प्रगति विवरण

क्र. सं.	विवरण	ईकाई	२०६७/६८		२०६८/६९		२०६९/७०
			वास्तविक	लक्ष्य प्राप्ति प्रतिशत	लक्ष्य	प्रगति अनुमान	लक्ष्य
	<u>वित्तीय विवरण</u>						
१	कूल संचालन आय	रु लाख	२७१८	८७.३७	३०३७	२९५६	३५५६
२	कूल संचालन लागत	रु लाख	३५१२	९९.७९	२७९९	२९८८	३१३८
३	संचालन नाफा/नोक्सान	रु लाख	-७९४	१५३	२३८	-३२	४१८
४	अन्य आय	रु लाख	६१२	१५३	४२५	५४४	५५०
५	खुद नाफा/नोक्सान (आयकर र बोनस व्यवस्था पछि)	रु लाख	-३३२	१९८.८	-२०३	-६३८	९४४
६	प्रशासकीय खर्च	रु लाख	६९८	१०२.०५	६७९	९००	९४५
७	ढास कट्टी	रु लाख	२८७	८५.४२	३६८	३२३	३७३
८	अपलेखन खर्च	रु लाख	-	-	-	-	-
९	व्याज खर्च	रु लाख	४५५	१०४.३६	५१७	५१५	६०४
१०	व्यवस्था वापतको खर्च	रु लाख	२४९	१५२.७६		११५०	२४
११	कूल स्थीर खर्च	रु लाख	२०६०	७४.९१	२४९४	३६३५	२०००
१२	खुद स्थीर सम्पत्ति	रु लाख	८०५५	६६.८४	१३२७२	११२०८	१३६७०
१३	निर्माणधीन सम्पत्ति	रु लाख	३०४५	४०६	१४९४	१४६९	६३३
१४	लगानी	रु लाख	-	-	-	-	-
१५	चालु सम्पत्ति	रु लाख	८२८५	१०६.४	७६२१	८२६२	९१३६
१६	चालु दायित्व	रु लाख	८२३८	१०६.५	८५२४	९५६९	१०००८
१७	चालु पूँजि	रु लाख	४७	२४७.३७	-९०३	-१३०७	-८७२
१८	अपलेखन बाँकी खर्च	रु लाख	-	-	-	-	-
१९	संचित घाटा	रु लाख	४२४६	११२.२१	४४८०	५७२३	५६४३
२०	खुद पूँजि लगानी	रु लाख	१९३८६	१५१	२२३८७	१९६३२	३२५६७
२१	नेट वर्थ	रु लाख	१५०४	७७.२२	१२५३	२८	८९
२२	शेयर पूँजी	रु लाख	३४७६	१००	३४७६	३४७६	३४७६
२३	पूँजीगत अनुदान	रु लाख	१०५२	१०१.८४	१०३३	१०५१	१०३१
२४	संचित मुनाफा	रु लाख	-	-	-	-	-
२५	साधारण जगेडा	रु लाख	-	-	-	-	-
२६	शेयर होल्डर कोष	रु लाख	१५०४	१००.००	४७०१	४७०१	४७०१
२७	दीर्घकालिन ऋण	रु लाख	९६४३	८८.७०	१२६०९	११३४२	१३३४२
२८	अल्पकालिन ऋण	रु लाख	-	-	-	-	-
२९	भुक्तान अवधि नाघेको ऋणको किस्ता	रु लाख	२०३५	७९.१८	२५२५	२२१०	२५००
३०	अन्तिम आसामी बाँकी	रु लाख	२४१२	१०६.८७	२७५२	२७१४	२९५२

नेपाल खानेपानी संस्थान

वित्तीय तथा भौतिक लक्ष्य प्रगति विवरण

क्र. सं.	विवरण	ईकाई	२०६७/६८		२०६८/६९		२०६९/७०
			वास्तविक	लक्ष्य प्राप्ति प्रतिशत	लक्ष्य	प्रगति अनुमान	लक्ष्य
	वित्तीय सूचकाङ्क						
१	विक्रीको प्रतिफल	प्रतिशत	-११.४१	१०२.००	-२१.८४	-२१.५८	२६.५५
२	ओभर अल सञ्चालन नाफा	प्रतिशत	-२.२२	१७१.००	-०.९१	-७.५२	-०.०४
३	इक्विटीको प्रतिफल	प्रतिशत	-७.०६	१९८.८७	-४.३२	-१९.९४	२०.०८
४	संचालन खर्च/कूल संचालन आय	प्रतिशत	९९.३७	१११.९३	९२.१६	१०१.०८	८८.२५
५	डेब्ट इक्विटी	अनुपात	२.०५	८८.७४	२.६८	२.४१	२.८४
६	डेब्ट कभरेज रेसियो	अनुपात	-	-	-	-	-
७	चालू सम्पत्ति/चालू दायित्व	अनुपात	१.०१	१०१.००	०.८९	०.८६	०.९१
८	तरलता (Quick Ratio)	अनुपात	०.८२	१०२.५०	०.७६	०.७२	०.७९
९	स्थिर सम्पत्ति टर्नओभर	अनुपात	०.३४	७६.४७	०.२३	०.२६	०.२६
१०	मौज्दात टर्नओभर	अनुपात	१.७७	९१.२४	२.६५	२.२२	२.८३
११	आसामी टर्नओभर	अनुपात	१.१३	८१.८८	१.१०	१.०९	२.२२
१२	औसत आसामी असूली	दिन	३२३.९१	१२२.३२	३३०.८६	३३५.१२	३०३.००
१३	कर्मचारी उत्पादकत्व (कूल संचालन आयमा)	रु. लाख	४.९२	१४३.८६	३.३४	३.७६	३.९३
१४	प्रशासकीय सिरोभार	प्रतिशत	२५.६८	११६.८३	२२.३६	३०.४५	२६.५७
१५	कामदार उत्पादकत्व (कूल उत्पादनमा)		-	-	-	-	-
१६	पार बिन्दु (BEP)		-	-	-	-	-
	(क) परिमाणमा		-	-	-	-	-
	(ख) मूल्यमा	रु. लाख	-	-	-	-	-
	अनुदान, ऋण तथा दायित्व						
१	अनुदान प्राप्त	रु. लाख	-	-	-	-	-
	(क) नेपाल सरकारबाट	रु. लाख	-	-	-	-	-
	(ख) वैदेशिक दाताबाट	रु. लाख	-	-	-	-	-
२	ऋण	रु. लाख	-	-	-	-	-
	नेपाल सरकारतर्फ	रु. लाख	-	-	-	-	-
	(क) प्राप्त ऋण रकम	रु. लाख	१९९५	७२.५५	२४९४	१७००	२०००
	(ख) चुक्ता गरेको ऋण रकम	रु. लाख	४७३	४७३	-	-	-
	बैंक तथा वित्तीय संस्था तर्फ	रु. लाख	-	-	-	-	-
	(क) प्राप्त ऋण रकम	रु. लाख	-	-	-	-	-
	(ख) चुक्ता गरेको ऋण रकम	रु. लाख	-	-	-	-	-
	वैदेशिक दातातर्फ	रु. लाख	-	-	-	-	-
	(क) प्राप्त ऋण रकम	रु. लाख	-	-	-	-	-
	(ख) चुक्ता ऋण रकम	रु. लाख	-	-	-	-	-
	अन्य तर्फ	रु. लाख	-	-	-	-	-
	(क) प्राप्त रकम	रु. लाख	-	-	-	-	-
	(ख) चुक्ता गरेको रकम	रु. लाख	-	-	-	-	-
३	ऋण तथा दायित्व बाँकी रकम	रु. लाख	-	-	-	-	-
	(क) नेपाल सरकारलाई	रु. लाख	९६४२	८८.६९	१२६०९	११३४२	१३३४२
	(ख) बैंक तथा वित्तीय संस्थालाई	रु. लाख	-	-	-	-	-
	(ग) वैदेशिक दातालाई	रु. लाख	-	-	-	-	-
	(घ) अन्यलाई	रु. लाख	-	-	-	-	-

नेपाल खानेपानी संस्थान

वित्तीय तथा भौतिक लक्ष्य प्रगति विवरण

क्र. सं.	विवरण	ईकाई	२०६७/६८		२०६८/६९		२०६९/७०
			वास्तविक	लक्ष्य प्राप्ति प्रतिशत	लक्ष्य	प्रगति अनुमान	लक्ष्य
४	नेपाल सरकारलाई बुझाएको	रु. लाख	१३८८.०७	१,३८८.०७	२००	५०	१५०
	(क) साँवा	रु. लाख	४७३.१७	४७३.१७	-	-	-
	(ख) व्याज	रु. लाख	९१४.९	९१४.९	२००	५०	१५०
	(ग) रोयल्टी	रु. लाख	-	-	-	-	-
	(घ) लाभांस	रु. लाख	-	-	-	-	-
	(ङ) आयकर	रु. लाख	-	-	-	-	-
	(च) मूल्य अभिवृद्धि कर (VAT)	रु. लाख	-	-	-	-	-
	(छ) अन्तः शुल्क	रु. लाख	-	-	-	-	-
	(ज) अन्य	रु. लाख	-	-	-	-	-
५	नेपाल सरकारलाई बुझाउन बाँकी	रु. लाख	३५६.४		४०८२	४१७७	४९२१
	(क) साँवा	रु. लाख	२०३५	७९.१८	२५२५	२२१०	२५००
	(ख) व्याज	रु. लाख	१५२९	९८.२	१५५७	१९६७	२४२१
	(ग) रोयल्टी	रु. लाख	-	-	-	-	-
	(घ) लाभांस	रु. लाख	-	-	-	-	-
	(ङ) आयकर	रु. लाख	-	-	-	-	-
	(च) मूल्य अभिवृद्धि कर (VAT)	रु. लाख	-	-	-	-	-
	(छ) अन्तः शुल्क	रु. लाख	-	-	-	-	-
	(ज) अन्य	रु. लाख	-	-	-	-	-
६	शेयर स्वामित्व	रु. लाख	३४७६	१००.००	३४७६	३४७६	३४७६
	नेपाल सरकार	रु. लाख	३४७६	१००.००	३४०६	३४७६	३४७६
	संस्थान	रु. लाख	-	-	-	-	-
	निजी क्षेत्र	रु. लाख	-	-	-	-	-
७	विविध						
	विदेशी मुद्रा	अ. डलर	-	-	-	-	-
	(क) आयातमा खर्च भएको परिवर्त्य विदेशी मुद्रा	डलर लाख	-	-	-	-	-
	(ख) निर्यातबाट आर्जित परिवर्त्य विदेशी मुद्रा	डलर लाख	-	-	-	-	-
८	कोष व्यवस्था नभएका र संभावित (Contingent) दायित्व				इकाई	आ.व. ०६/७६८	
	(१) कोष व्यवस्था नभएको दायित्व :						
	(क) उपदान				रु.लाख	१४६३	
	(ख) संचयकोष				रु.लाख		
	(ग) संचित विदा				रु.लाख	५७१	
	(घ) शेयर बापत तिर्न बाँकी				रु.लाख		
	(ङ) अन्य (उपचार खर्च र विमा रकम)				रु.लाख		
	(२) संभावित दायित्व (Contingent Liability) :				रु.लाख	१४४५	
	(क) मुद्दा मामिला				रु.लाख		
	(ख) धन जमानी				रु.लाख		
	(ग) अन्य				रु.लाख		

१	संस्थाको नाम : नेपाल विद्युत प्राधिकरण	
	ठेगाना : मुख्य कार्यालय, दरवारमार्ग, काठमाण्डौ	सम्पर्क कार्यालय: लेखा विभाग
	टेलिफोन नं. : ४१५३००६, ४१५३०१२	टेलिफोन नं. : ४१५३११७, ४१५३१२५
	फ्याक्स नं. : ४१५३००९, ४१५३०१३	फ्याक्स नं. : ४१५३१२६
	email : neamd@mos.com.np	email : fin.accdept@nea.org.np
२	गठन आदेश मिति :	Website : www.nea.org.np
	स्थापना मिति : २०४२.५.१	
	संस्थापना सम्बन्धी कानून : नेपाल विद्युत प्राधिकरण ऐन, २०४१	
३	उद्देश्य : विद्युत उत्पादन, प्रसारण र वितरणलाई सक्षम, भरपर्दो र सर्वसुलभ गरी विद्युत आपूर्तिको समुचित व्यवस्था गर्ने	
४	पूँजी संरचना : (रु. करोडमा)	
	अधिकृत पूँजी रु. ५०००	जारी पूँजी रु. ५००० चत्ता पूँजी रु. २५६९
५	कारोबार संचालन सम्बन्धी ऐन : नेपाल विद्युत प्राधिकरण ऐन, २०४१	
६	सम्पर्क मन्त्रालय : ऊर्जा मन्त्रालय	
७	वित्तीय अवस्था :	
	(क) नाफा/नोक्सान	
	आ.व. २०६७/६८ को खुद नम्मा/नोक्सान रु. :	६०८९२
	आ.व. २०६७/६८ सम्मको सञ्चित नाफा/नोक्सान रु. :	२७८८२
	(ख) खुद सम्पत्ति (Networth) रु. : २७३७२३	
	(ग) नेपाल सरकारलाई बुझाउनु पर्ने ऋणको साँवा व्याज:	
	जम्मा	भाका नाघेको
	साँवा रकम रु. : ६११३१८	साँवा रकम रु. : २५४९८
	व्याज रकम रु. : १८०७६२	व्याज रकम रु. : १८८४५
	(घ) बैंक तथा वित्तीय संस्थालाई बुझाउनु पर्ने ऋणको साँवा व्याज :	
	साँवा रकम रु. : ७९००	
	व्याज रकम रु. :	
	(ङ) संस्थाले गरेको लगानी :	
	ऋण लगानी रकम रु. :	
	शेयर लगानी रकम रु. : ४२३८६	
	अन्य लगानी रकम रु. : ६१६४	
	(च) नेपाल सरकारलाई तिर्न बाँकी लाभांस रकम रु. :	
	(छ) नेपाल सरकारलाई तिर्न बाँकी राजस्व रकम रु. (२०६८ असार सम्मको)	
	आयकर रु. :	रोयल्टी रु. : १६०४५
	अन्तः शुल्क रु. :	अन्य रु. :
	मू.अ.कर रु. :	जम्मा रु. : १६०४५
	(ज) अन्तिम लेखापरीक्षण भएको आर्थिक वर्ष : २०६७/०६८	
	(झ) फछ्यौट गर्न बाँकी कूल बेरुजु रकम रु. :	
	(ञ) आ.व. २०६७/६८ मा भएको बेरुजु फछ्यौट रकम रु. : ४०५	
	(ट) कर्मचारी अवकास दायित्व :	
	कोषको व्यवस्था गरिएको रकम रु. :	६१६४
	कोषको व्यवस्था नगरिएको रकम रु. :	६८५०५
८	कर्मचारी संख्या :	
	स्थाई ७९५०	अस्थाई ० करार १२११ अन्य ७ जम्मा ९१६८
९	वर्तमानमा भैरहेका मुख्य कार्य तथा भविष्यको कार्ययोजनाको छोटकरी विवरण :	
	(क) विद्युत उत्पादन बढाउन कुलेखानी (१४ मे.वा.), चमेलिया (३० मे.वा.), अपर तामाकोशी (४५६ मे.वा.) को निर्माण कार्य भैरहेको छ। त्रिशुली ३ ए (६० मे.वा.) र राघुघाट (३० मे.वा.) को निर्माण कार्य पनि शुरु गरिएको छ।	
	(ख) विभिन्न भोटेजका प्रसारण लाईनको निर्माण कार्य भैरहेको छ। नेपाल भारत क्रसबोर्डर ४०० के.भी. प्रसारण लाईन निर्माण गर्न संयुक्त उपक्रम (Joint Venture Company) स्थापना गरिसकिएको छ। साथै नेपाल भारत क्रसबोर्डर Power exchange कार्यलाई enhance गर्नको लागि हेटौडा-ढल्केवर-दुहवी ४०० के.भी. प्रसारण लाईन आयोजना शुरु गरिएको छ।	
	(ग) ग्रामीण विद्युतीकरणको कार्य निरन्तर जारी छ।	
	(घ) नेपाल विद्युत प्राधिकरणको सांगठनिक पुनःसंरचना सम्बन्धी अध्ययन भै रहेको छ।	
	(ङ) भारतबाट थप ५० मे.वा. विद्युत आयात गर्ने तयारी भै रहेको छ।	

नेपाल विद्युत प्राधिकरण

वित्तीय तथा भौतिक लक्ष्य प्रगति विवरण

क्र. सं.	विवरण	ईकाई	२०६७/६८		२०६८/६९		२०६९/७०
			वास्तविक	लक्ष्य प्राप्ति प्रतिशत	लक्ष्य	प्रगति अनुमान	लक्ष्य
	कुल उत्पादन क्षमता						
१	उत्पादन		२११८.६३	९१.२६	२३३६.११	२२३७.५४	२४५०.५८
	(क) जल विद्युत/सा.ज.वि.	यूनिट १० लाख	२११४.९५	९३.१०	२२९३.११	२२३४.००	२४०७.३८
	(ख) डिजेल/मल्टीफ्यूल	यूनिट १० लाख	३.६८	७.३६	४३.००	३.५४	४३.२०
	(ग)						
२	खरिद		१७३२.८९	९६.४१	१८४२.६५	१७२०.००	२३४८.६२
	(क) भारत	यूनिट १० लाख	६९४.०५	८६.७६	७३५.००	७५८.५०	११४३.००
	(ख) निजी क्षेत्र	यूनिट १० लाख	१०३८.८४	१०४.१५	११०७.६५	९६१.५०	१२०५.६२
	(ग)						
३	बिक्री		२७३४.७४	८६.४०	३१४९.७४	३०९८.४४	३५९९.५४
	(क) आन्तरिक	यूनिट १० लाख	२७०५.१५	८६.८३	३११०.७४	३०५८.४४	३५७९.५४
	(ख) निकाशी (भारत)	यूनिट १० लाख	२९.५९	५९.१८	३९.००	४०.००	२०.००
	(ग)						
४	जिन्सी मौज्दात (अन्तिम)	रु. लाख	२०५२९.३७	८४.३४	२३७४१.१५	२३४२७.८६	२७०७९.२९
५	कर्मचारी/कामदार	संख्या	९,१६८	९२.७७	९,३०३	९,३२२	९,४८७
	(क) कर्मचारी (कार्यरत)	संख्या	९,१६८	८३.४७	९,३०३	९,३२२	९,४८७
	स्थायीतर्फ	संख्या	७,९५०	८१.४१	८,४१८	८,७३७	९,४८७
	अधिकृत तह	संख्या	१,२३५	८२.२२	१२७२	१३५२	१४६०
	सहायक तह	संख्या	६,७१५	८१.२७	७,१४६	७,३८५	८,०२७
	अस्थायी तर्फ	संख्या	०	०	०	०	०
	अधिकृत तह	संख्या	०	०	०	०	०
	सहायक तह	संख्या	०	०	०	०	०
	ज्यालादारी तर्फ	संख्या	७	१००.००	८	८	०
	अधिकृत तह	संख्या	१	१००	१	१	०
	सहायक तह	संख्या	६	१००	७	७	०
	करार तर्फ	संख्या	१,२११	१००	८७७	५७७	०
	अधिकृत तह	संख्या	८	१००	५	५	०
	सहायक तह	संख्या	१,२०३	१००	८७२	५७२	०
	(ख) कामदार	संख्या	०	०.००	०	०.००	०
	स्थायी	संख्या	०	०.००	०	०.००	०
	अस्थायी	संख्या	०	०.००	०	०.००	०
	ज्यालादारी/करार	संख्या	०	०.००	०	०.००	०
	(ग) संचालक समिति	संख्या	७	८७.५०	८	८	८
६	डिलर/विक्रेता	संख्या	०	०	०	०	०

नेपाल विद्युत प्राधिकरण

वित्तीय तथा भौतिक लक्ष्य प्रगति विवरण

क्र. सं.	विवरण	ईकाई	२०६७/६८		२०६८/६९		२०६९/७०
			वास्तविक	लक्ष्य प्राप्ति प्रतिशत	लक्ष्य	प्रगति अनुमान	लक्ष्य
	वित्तीय विवरण						
१	कूल संचालन आय	रु. लाख	१७९,४६८.१९	८६.६२	२०७,५४५.६६	२०४,८०६.८८	२३६,७२७.७६
२	कूल संचालन लागत	रु. लाख	२५४,१८९.८२	९४.१७	२९०,०४४.५१	२८७,१४४.०६	३२३,९३०.३४
३	संचालन नाफा/नोक्सान	रु. लाख	-७४,७२१.६३	१३६.२७	-८२,४९८.८५	-८२,३३७.१८	-८७,२०२.५८
४	अन्य आय	रु. लाख	१३,८२९.४०	११९.२०	१२,१३२.१९	१२,५००.००	९,५००.००
५	खुद नाफा/नोक्सान (आयकर र बोनस व्यवस्था पछि)	रु. लाख	-६०,८९२.२३	१३१.४२	-७०,३६६.६६	-६९,८३७.१८	-७७,७०२.५८
६	प्रशासकीय खर्च	रु. लाख	४३,४४१.३९	११६.३६	४४,०२०.२७	४४,०२०.२७	४७,३०४.७१
७	हास कट्टी	रु. लाख	३०,३१३.३३	१०४.५३	३०,०००.००	३०,०००.००	३०,०००.००
८	अपलेखन खर्च	रु. लाख	३,२३६.७५	३२३.६८	१,६५०.००	०.००	०.००
९	व्याज खर्च	रु. लाख	३५,९४०.११	१११.३५	३६,५७७.२४	३६,५७७.२४	३६,५७७.२४
१०	व्यवस्था बापतको खर्च	रु. लाख	१८,९००.०८	१२१.९४	२१,२२४.००	२१,२२४.००	२१,२२४.००
११	कूल स्थिर खर्च	रु. लाख	१३१,८३१.६६	११५.७०	१३३,४७१.५१	१३१,८२१.५१	१३५,१०५.९५
१२	खुद स्थिर सम्पत्ति	रु. लाख	८४७,२५४.७१	९७.१२	९०७,२५४.७१	९०७,२५४.७१	९१७,२५४.७१
१३	निर्माणधीन सम्पत्ति	रु. लाख	२२८,३२०.२९	८४.३३	३२९,९११.७९	३२९,९११.७९	३६९,९११.७९
१४	लगानी	रु. लाख	४८,५४०.६७	६०.५५	५१,२५०.६७	५१,२५०.६७	५२,२५०.६७
१५	चालु सम्पत्ति	रु. लाख	१४३,६७५.२७	९५.३२	१६६,१५३.००	१६३,९६०.४५	१८९,५१५.०६
१६	चालु दायित्व	रु. लाख	३६७,७५८.८७	७७.४६	४३३,७४७.२६	४३१,०२५.२२	५२५,५८२.४२
१७	चालु पूँजि	रु. लाख	-२२४,०८३.६०	८४.९१	-२६७,५९४.२५	-२६७,०६४.७७	-३३६,०६७.३५
१८	अपलेखन बाँकी खर्च	रु. लाख		-	-	-	-
१९	संचित घाटा	रु. लाख		-	७०,३६६.६६	६९,८३७.१८	१४७,५३९.७६
२०	खुद पूँजि लगानी	रु. लाख	९००,०४२.०७	१००.०९	१,०२०,८२२.९२	१,०२१,३५२.४०	१,००३,३४९.८२
२१	नेट वर्थ	रु. लाख	२७३,७२३.५७	१३५.९१	२५८,०८१.९२	२५८,६११.४०	२४१,१०८.८२
२२	पूँजी कोष	रु. लाख	२५६,९४८.११	६१.१९	३११,६७३.१२	३११,६७३.१२	३७१,६७३.१२
२३	पूँजीगत जगेडा	रु. लाख	१५,९८०.३३	१२८.३५	१५,९८०.३३	१५,९८०.३३	१५,९८०.३३
२४	संचित मुनाफा	रु. लाख		-	-	-	-
२५	साधारण जगेडा	रु. लाख	७९५.१३	१००.००	७९५.१३	७९५.१३	९९५.१३
२६	शेयर होल्डर कोष	रु. लाख	२७३,७२३.५७	१३५.९१	२०१,४००.०६	१९४,९०६.०८	१७१,५७१.४८
२७	दीर्घकालिन ऋण	रु. लाख	६२६,३१८.५०	८९.७५	७६२,७४१.००	७६२,७४१.००	७६२,७४१.००
२८	अल्पकालिन ऋण	रु. लाख	७,९००.००	५२.६७	१०,०००.००	१०,०००.००	१५,०००.००
२९	भुक्तान अवधि नाघेको ऋणको किस्ता	रु. लाख	२५,४९८.०३	१३७.७३	३१,८०४.६३	३१,८०४.६३	३६,१११.२३
३०	अन्तिम आसामी बाँकी	रु. लाख	६८,७११.८९	९३.१८	७९,४६१.७४	७८,४१३.१६	९०,६३४.५१

नेपाल विद्युत प्राधिकरण

वित्तीय तथा भौतिक लक्ष्य प्रगति विवरण

क. सं.	विवरण	ईकाई	२०६७/६८		२०६८/६९		२०६९/७०
			वास्तविक	लक्ष्य प्राप्ति प्रतिशत	लक्ष्य	प्रगति अनुमान	लक्ष्य
	वित्तीय सूचकाङ्क						
१	विक्रीको प्रतिफल	प्रतिशत	-३३.९३	१३७.४८	-३३.९०	-३४.१०	-३२.८२
२	ओभर अल सञ्चालन नाफा	प्रतिशत	-६.७७	११८.९०	-६.८९	-६.८४	-७.७४
३	इक्विटीको प्रतिफल	प्रतिशत	-२२.२५	८७.६२	-३४.९४	-३५.८३	-४५.२९
४	संचालन खर्च/कूल संचालन आय	प्रतिशत	१४१.६४	१०८.७२	१३९.७५	१४०.२०	१३६.८४
५	डेब्ट इक्विटी	अनुपात	२.२९	६५.९४	३.७९	३.९१	४.४४
६	डेब्ट कभरेज रेसियो	अनुपात	०.४५	८८.६७	०.३२	०.३१	०.३३
७	चालू सम्पत्ति/चालू दायित्व	अनुपात	०.३९	१२२.०९	०.३८	०.३८	०.३६
८	तरलता (Quick Ratio)	अनुपात	०.३३	१२४.०२	०.३३	०.३३	०.३१
९	स्थिर सम्पत्ति टर्नओभर	अनुपात	०.२१	८८.२६	०.२३	०.२३	०.२६
१०	मौज्दात टर्नओभर	अनुपात	८.७४	१०२.४९	८.७४	८.७४	८.७४
११	आसामी टर्नओभर	अनुपात	२.६१	९२.९५	२.६१	२.६१	२.६१
१२	औसत आसामी असूली	दिन	१३९.७५	१०७.५८	१३९.७५	१३९.७५	१३९.७५
१३	कर्मचारी उत्पादकत्व (कूल संचालन आयमा)	रु. लाख	१९.५८	१०३.७४	२२.३१	२१.९७	२४.९५
१४	प्रशासकीय सिरोभार	प्रतिशत	१७.०९	१२३.५७	१५.१८	१५.३३	१४.६०
१५	कामदार उत्पादकत्व (कूल उत्पादनमा)	यूनिट लाख	२.३१	१०९.५२	२.५१	२.४०	२.५८
१६	पार बिन्दु (BEP)						
	(क) परिमाणमा (१० लाखमा)	यूनिट १० लाख	६,१५९	८१.९३	८,००३	८,०००	९,८१९
	(ख) मूल्यमा (रु. लाखमा)	रु. लाख	४०४,१९१	८२.१४	५२७,३६७	५२८,७९७	६४५,७६७
	अनुदान, ऋण तथा दायित्व						
१	अनुदान प्राप्त	रु. लाख					
	(क) नेपाल सरकारबाट	रु. लाख					
	(ख) वैदेशिक दाताबाट	रु. लाख					
२	ऋण	रु. लाख					
	नेपाल सरकारतर्फ	रु. लाख					
	(क) प्राप्त ऋण रकम	रु. लाख	६२६,३१८.५०	९१.७२	७६३,२४१.००	७६३,२४१.००	९०३,२४१.००
	(ख) चुक्ता गरेको ऋण रकम	रु. लाख	६,४८९.००	१२९.७८	५,०००.००	५,०००.००	१०,०००.००
	बैंक तथा वित्तीय संस्था तर्फ	रु. लाख					
	(क) प्राप्त ऋण रकम	रु. लाख	१२,८००.००	१२८	१५,०००.००	१५,०००.००	१५,०००.००
	(ख) चुक्ता गरेको ऋण रकम	रु. लाख			८,४००.००	८,४००.००	५,०००.००
	अन्तराष्ट्रिय संस्थातर्फ	रु. लाख					
	(क) प्राप्त ऋण रकम	रु. लाख					
	(ख) चुक्ता ऋण रकम	रु. लाख					
	अन्य तर्फ	रु. लाख	०.००	०.००	०.००	०.००	०.००
	(क) प्राप्त रकम	रु. लाख	०.००	०.००	०.००	०.००	०.००
	(ख) चुक्ता गरेको रकम	रु. लाख					
३	ऋण तथा दायित्व बाँकी रकम	रु. लाख					
	(क) नेपाल सरकारलाई	रु. लाख	६११,३१८.५०	९६.२०	७४८,२४१.००	७४८,२४१.००	८८८,२४१.००
	(ख) बैंक तथा वित्तीय संस्थालाई	रु. लाख		०.००	०.००		
	(ग) वैदेशिक दातालाई	रु. लाख	०.००	०.००	०.००	०.००	०.००
	(घ) अन्यलाई	रु. लाख	१५,०००.००	०.००	१५,०००.००	१५,०००.००	१५,०००.००

नेपाल विद्युत प्राधिकरण

वित्तीय तथा भौतिक लक्ष्य प्रगति विवरण

क्र. सं.	विवरण	ईकाई	२०६७/६८		२०६८/६९		२०६९/७०
			वास्तविक	लक्ष्य प्राप्ति प्रतिशत	लक्ष्य	प्रगति अनुमान	लक्ष्य
४	नेपाल सरकारलाई बुझाएको	रु. लाख					
	(क) साँवा	रु. लाख	२,२६०.७८	४५.२२	५,०००.००	५,०००.००	५,०००.००
	(ख) व्याज	रु. लाख	३,०८४.२२	६९.६८	५,०००.००	५,०००.००	५,०००.००
	(ग) रोयल्टी	रु. लाख	३,९६९.२९	४९.७४	७,५००.००	९५,०००.००	९,०००.००
	(घ) लाभांस	रु. लाख					
	(ङ) आयकर	रु. लाख					
	(च) मूल्य अभिवृद्धि कर (VAT)	रु. लाख					
	(छ) अन्तः शुल्क	रु. लाख					
	(ज) अन्य	रु. लाख					
५	नेपाल सरकारलाई बुझाउन बाँकी	रु. लाख					
	(क) साँवा	रु. लाख	६९९,३९८.५०	९६.२०	७४८,२४९.००	७४८,२४९.००	८८८,२४९.००
	(ख) व्याज	रु. लाख	९८०,७६२.३३	९९५.८९	२९२,३३९.५७	२९२,३३९.५७	२४३,९९६.८९
	(ग) रोयल्टी	रु. लाख	९६,०४५.२६	९८३.९०	९०,९२५.९६	९,५९२.८४	९,९४०.४२
	(घ) लाभांस	रु. लाख	०.००	०	०.००	०.००	०.००
	(ङ) आयकर	रु. लाख	०.००	०	०.००	०.००	०.००
	(च) मूल्य अभिवृद्धि कर (VAT)	रु. लाख	०.००	०	०.००	०.००	०.००
	(छ) अन्तः शुल्क	रु. लाख	०.००	०	०.००	०.००	०.००
	(ज) अन्य	रु. लाख	०.००	०	०.००	०.००	०.००
६	शेयर स्वामित्व	रु. लाख					
	नेपाल सरकार	रु. लाख	२५६,९४८.९९	७०.६४	३९९,६७३.९२	३९९,६७३.९२	३८९,६७३.९२
	संस्थान	रु. लाख	०.००	०.००	०.००	०.००	०.००
	निजी क्षेत्र	रु. लाख	०.००	०.००	०.००	०.००	०.००
७	विविध						
	विदेशी मुद्रा	अ. डलर					
	(क) आयातमा खर्च भएको परिवर्त्य विदेशी मुद्रा	डलर लाख					
	(ख) निर्यातबाट आर्जित परिवर्त्य विदेशी मुद्रा	डलर लाख					
८	कोष व्यवस्था नभएका र संभावित (Contingent) दायित्व				इकाई	आ.व. ०६/७६८	
	(१) कोष व्यवस्था नभएको दायित्व :						७४,६६७.२६
	(क) उपदान/निवृत्तिभरण				रु. लाख		६९,८९८.७४
	(ख) संचयकोष				रु. लाख		-
	(ग) संचित विदा				रु. लाख		९२,६५९.९३
	(घ) शेयर बापत तिर्न बाँकी				रु. लाख		
	(ङ) अन्य				रु. लाख		९९७.३९
	(२) संभावित दायित्व (Contingent Liability) :				रु. लाख		९६,३५७.००
	(क) मुद्दा मामिला				रु. लाख		६,०८७.००
	(ख) धन जमानी				रु. लाख		
	(ग) अन्य				रु. लाख		९०,२७०.००

१	संस्थाको नाम : नेपाल टेलिकम (नेपाल दूरसंचार कम्पनी लि.)	
	ठेगाना : मुख्य कार्यालय, भद्रकालि, काठमाण्डौ टेलिफोन नं. : १४२४३४४४ फ्याक्स नं. : १४२१०३३५ email : ntc.fp@ntc.net.np	सम्पर्क कार्यालय: टेलिफोन नं. : फ्याक्स नं. : email : Website : www.ntc.net.np
२	गठन आदेश मिति : संस्थान स्थापना मिति वि.सं. २०३२.०३.०१ स्थापना मिति : २०३२.०३.०१ मा स्थापना भई २०६१.०१.०१ मा कम्पनीमा परिणत संस्थापना सम्बन्धी कानून : कम्पनी कानून	
३	उद्देश्य : सरल, सुलभ र भरपर्दो दुर संचार सेवा उपलब्ध गराउने ।	
४	पूँजी संरचना : रु करोडमा अधिकृत पूँजी रु. २५ अर्ब जारी पूँजी रु. १५ अर्ब चुक्ता पूँजी रु. १५ अर्ब	
५	कारोवार संचालन सम्बन्धी ऐन : कम्पनी ऐन	
६	सम्पर्क मन्त्रालय : सूचना तथा सञ्चार मन्त्रालय ।	
७	वित्तीय अवस्था : (रु.लाखमा) (क) नाफा/नोक्सान आ.व. २०६७/६८ को खुद नाफा/नोक्सान रु. : १२१२०२.९८ आ.व. २०६७/६८ सम्मको सञ्चित नाफा/नोक्सान रु. : ३८८९३८.८६ (ख) खुद सम्पत्ति (Networth) रु. : ५३८९३८.८६ (ग) नेपाल सरकारलाई बुझाउनु पर्ने ऋणको साँवा व्याज : जम्मा भाका नाघेको साँवा रकम रु. : - साँवा रकम रु. : - व्याज रकम रु. : - व्याज रकम रु. : - (घ) बैंक तथा वित्तीय संस्थालाई बुझाउनु पर्ने ऋणको साँवा व्याज : साँवा रकम रु. : - व्याज रकम रु. : - (ङ) संस्थाले गरेको लगानी : ऋण लगानी रकम रु. : - शेयर लगानी रकम रु. : ५,४००.०० अन्य लगानी रकम रु. : २४३,५१९.७३ (च) नेपाल सरकारलाई तिर्न बाँकी लाभांस रकम रु. : (छ) नेपाल सरकारलाई तिर्न बाँकी राजस्व रकम रु. (२०६८ असार सम्मको) आयकर रु. : - रोयल्टी रु. : - अन्तः शुल्क रु. : - अन्य रु. : - मू.अ.कर रु. : - जम्मा रु. : - (ज) अन्तिम लेखापरीक्षण भएको आर्थिक वर्ष : २०६७/६८ (झ) फछ्यौट गर्न बाँकी कूल बेरुजु रकम रु. : - (ञ) आ.व. २०६६/६७ मा भएको बेरुजु फछ्यौट रकम रु. : - (ट) कर्मचारी अवकास दायित्व : कोषको व्यवस्था गरिएको रकम रु : ८,३५६.५२ कोषको व्यवस्था नगरिएको रकम रु : ४७,२१४.७७	
८	कर्मचारी संख्या : स्थाई ५५६० अस्थाई २ करार ४९ अन्य ० जम्मा ५६११	
९	वर्तमानमा भैरहेका मुख्य मुख्य कार्य तथा भविष्यको कार्ययोजनाको छोटकरी विवरण : कम्पनीको दीगो बिकासको लागि उपकरण पूर्वाधार एवं संरचना थप गर्ने लक्ष्य अनुसार कार्य भैरहेको र आ.व. २०६९/७० को लक्ष्य यस प्रकार रहेको : १) GSM Mobile २०००००० लाईन थप गर्ने । २) CDMA ३५०००० लाईन थप गर्ने ।	

नेपाल टेलिकम (नेपाल दूरसंचार कम्पनी लि.)

वित्तीय तथा भौतिक लक्ष्य प्रगति विवरण

क. सं.	विवरण	ईकाई	२०६७/६८		२०६८/६९		२०६९/७०
			वास्तविक	लक्ष्य प्राप्ति प्रतिशत	लक्ष्य	प्रगति अनुमान	लक्ष्य
१	उत्पादन						
	(क) टेलिफोन लाईन क्षमता	संख्या					
	साधारण टेलिफोन	संख्या	१९,५२८	६७	५१,०००	३०,०००	५०,०००
	मोबाईल टेलिफोन GSM	संख्या	१,१६९,२२५	१४८	१,५००,०००	१,२००,०००	२,०००,०००
	सि.डि.एम.ए. टेलिफोन	संख्या	-७,०७७	-१	६००,०००	२००,०००	३५०,०००
	VSAT	संख्या	०	०	२००	७०	६०
	(ख) अन्तरदेशिय ट्रंक क्षमता	संख्या					
	(ग) अन्तराष्ट्रिय ट्रंक च्यानल क्षमता	संख्या					
	(घ) अन्तराष्ट्रिय टेलिक्स क्षमता	संख्या					
	(ड) टेलिफोन लाईन फल्ट	१००	६.९	११६	< ८	< ८	< ८
	(च) ट्रंक च्यानल क्षमता उपयोग	%					
	(छ)						
२	खरिद						
	(क)	रु. लाख					
	(ख)	रु. लाख					
३	बिक्री						
	(क) कार्य संचालन आय	रु. लाख	२६४,०९५.००	९६	२८२,६५९.००	२८८,०११.००	३१४,९५७.००
	(ख) गैर कार्य संचालन आय	रु. लाख	३४,३९७.००	१५१	२८,२९२.००	३३,७७७.००	३३,२६७.००
	(ग)						
४	जिन्सी मौज्दात (अन्तिम)	रु. लाख	९,५८१.००	२०५.१२	१०,४७७.००	९,९२८.००	१२,५३१.००
५	कर्मचारी/कामदार						
	(क) कर्मचारी (कार्यरत)	संख्या	५,६११.००	६९.२४	८,१०४.००	८,१०४.००	८,१०४.००
	प्राविधिक	संख्या	३,१९०.००	१०६.३७	३,९३०.००	३,९३०.००	३,९३०.००
	अप्राविधिक	संख्या	२,४२१.००	४७.४२	४,१७४.००	४,१७४.००	४,१७४.००
	स्थायीतर्फ	संख्या	५,५६०.००	६८.६१	८,१०४.००	८,१०४.००	८,१०४.००
	अधिकृत तह	संख्या	१,९३३.००	६८.८५	१,९३६.००	१,९३६.००	१,९३६.००
	सहायक तह	संख्या	४,२२७.००	६८.५३	६,१६८.००	६,१६८.००	६,१६८.००
	अस्थायी तर्फ	संख्या	२.००		-	-	-
	अधिकृत तह	संख्या			-	-	-
	सहायक तह	संख्या	२.००		-	-	-
	ज्यालादारी तर्फ	संख्या			-	-	-
	अधिकृत तह	संख्या			-	-	-
	सहायक तह	संख्या			-	-	-
	करार तर्फ	संख्या	४९.००		-	-	-
	अधिकृत तह	संख्या	४४.००		-	-	-
	सहायक तह	संख्या	५.००		-	-	-
	(ख) कामदार	संख्या			-	-	-
	स्थायी	संख्या			-	-	-
	अस्थायी	संख्या			-	-	-
	ज्यालादारी/करार	संख्या			-	-	-
	(ग) संचालक समिति	संख्या	७.००	१००.००	७.००	७.००	७.००
६	डिलर/विक्रेता	संख्या					

नेपाल टेलिकम (नेपाल दूरसंचार कम्पनी लि.)

वित्तीय तथा भौतिक लक्ष्य प्रगति विवरण

क. सं.	विवरण	ईकाई	२०६७/६८		२०६८/६९		२०६९/७०
			वास्तविक	लक्ष्य प्राप्ति प्रतिशत	लक्ष्य	प्रगति अनुमान	लक्ष्य
	वित्तीय विवरण						
१	कूल संचालन आय	रु लाख	२६४,०९५	९६	२८२,६५९	२८८,०११	३१४,९५७
२	कूल संचालन लागत	रु लाख	१३४,५९५	१०९	१४६,३०६	१४६,७०४	१५५,२६६
३	संचालन नाफा/नोक्सान	रु लाख	१२९,५००	८५	१३६,३५३	१४१,३०७	१५९,६९१
४	अन्य आय	रु लाख	३४,३९७	१५१	२८,२९२	३३,७७७	३३,२६७
५	खुद नाफा/नोक्सान (आयकर र बोनस व्यवस्था पछि)	रु लाख	१२१,२०३	९३	११५,९७४	१३०,७९५	१४२,३९४
६	प्रशासकीय खर्च	रु लाख	९०,८३३	१३१	९६,२५२	१०१,७५१	१०६,९८५
७	ढास कट्टी	रु लाख	३२,८५५	९२	३९,९८०	३४,६०९	३८,०७०
८	अपलेखन खर्च	रु लाख	५९८	९२	६५१	६५१	६५१
९	व्याज खर्च	रु लाख	५०९	१०४	४९०	१,०४६	१,०४६
१०	व्यवस्था वापतको खर्च	रु लाख	७०,८३६	४१८	९०,२५७	७५,००२	८५,९१६
११	कूल स्थिर खर्च	रु लाख	८६,५६७	१२६	८३,०१३	९६,३०४	१०३,५७७
१२	खुद स्थिर सम्पत्ति	रु लाख	१३५,३९६	९१	१५५,६४६	१३५,७१४	१३७,६४४
१३	निर्माणधीन सम्पत्ति	रु लाख	४५,७७१	६२	१३१,१२८	७०,१४५	८९,५२९
१४	लगानी	रु लाख	२४८,९२०	१४०	२४५,४१५	२५५,८६९	२४७,८०७
१५	चालु सम्पत्ति	रु लाख	३०३,७९०	७५	३०७,८८८	३५५,६०९	४२८,९५६
१६	चालु दायित्व	रु लाख	७८,५८०	७५	१९०,८७८	१६०,९२८	१७७,६७९
१७	चालु पूँजि	रु लाख	२२५,२१०	७६	११७,०१०	१९४,६८१	२५१,२७७
१८	अपलेखन बाँकी खर्च	रु लाख	२,२८८		०	०	०
१९	संचित घाटा	रु लाख	०		०	०	०
२०	खुद पूँजि लगानी	रु लाख	५८२,१७३	९७	६५०,१९९	६५६,४०९	७२६,२५७
२१	नेट वर्थ	रु लाख	५३८,९३९	१००	५७७,३२५	६०२,२३४	६७८,३८२
२२	शेयर पूँजी	रु लाख	१५०,०००	१००	१५०,०००	१५०,०००	१५०,०००
२३	पूँजीगत अनुदान	रु लाख	०		०	०	०
२४	संचित मुनाफा	रु लाख	३८८,९३९	१००	४२७,३२५	४५२,२३४	५२८,३८२
२५	साधारण जगेडा	रु लाख	०		०	०	०
२६	शेयर होल्डर कोष	रु लाख	५३८,९३९	१००	५७७,३२५	६०२,२३४	६७८,३८२
२७	दीर्घकालिन ऋण	रु लाख	०		०	०	०
२८	अल्पकालिन ऋण	रु लाख	०		०	०	०
२९	भुक्तान अवधि नाघेको ऋणको किस्ता	रु लाख	०		०	०	०
३०	अन्तिम आसामी बाँकी	रु लाख	३९,०४७	७३	४८,८५०	४५,९३७	५९,४६९

नेपाल टेलिकम (नेपाल दूरसंचार कम्पनी लि.)

वित्तीय तथा भौतिक लक्ष्य प्रगति विवरण

क. सं.	विवरण	ईकाई	२०६७/६८		२०६८/६९		२०६९/७०
			वास्तविक	लक्ष्य प्राप्ति प्रतिशत	लक्ष्य	प्रगति अनुमान	लक्ष्य
	वित्तीय सूचकांक						
१	विक्रीको प्रतिफल	प्रतिशत	४९.०४	८८.७५	४८.२४	४९.०६	५०.७०
२	ओभर अल सञ्चालन नाफा	प्रतिशत	२२.२४	८८.१७	२०.९७	२१.५३	२१.९९
३	इक्विटीको प्रतिफल	प्रतिशत	२२.४९	९३.८४	२०.०९	२१.७२	२०.९९
४	संचालन खर्च/कूल संचालन आय	प्रतिशत	५०.९६	११३.८८	५१.७६	५०.९४	४९.३०
५	डेब्ट इक्विटी	अनुपात	०.००		०.००	०.००	०.००
६	डेब्ट कभरेज रेसियो	अनुपात	०.००		०.००	०.००	०.००
७	चालू सम्पत्ति/चालू दायित्व	अनुपात	२.०३	१००.५२	१.६१	२.२१	२.४१
८	तरलता (Quick Ratio)	अनुपात	१.९७	९८.२७	१.५६	२.१५	२.३४
९	स्थिर सम्पत्ति टर्नओभर	अनुपात	१.९८	१०५.१९	१.८२	२.१२	२.२९
१०	मौज्दात टर्नओभर	अनुपात	०.००		०.००	०.००	०.००
११	आसामी टर्नओभर	अनुपात	६.७६	१३१.३८	५.७९	६.२७	५.३०
१२	औसत आसामी असूली	दिन	५३.९७	७६.११	६३.०८	५८.२२	६८.९२
१३	कर्मचारी उत्पादकत्व (कूल संचालन आयमा)	रु. लाख	४७.०७	१३८.७०	३४.८८	३५.५४	३८.८६
१४	प्रशासकीय सिर्रोभार	प्रतिशत	३४.४१	१३६.४८	३४.०५	३५.३३	३३.९७
१५	कामदार उत्पादकत्व (कूल उत्पादनमा)						
१६	पार बिन्दु (BEP)						
	(क) परिमाणमा						
	(ख) मूल्यमा	रु. लाख	१३४,५९५	१०९	१४६,३०६	१४६,७०४	१५५,२६६
	अनुदान, ऋण तथा दायित्व						
१	अनुदान प्राप्त	रु. लाख					
	(क) नेपाल सरकारबाट	रु. लाख	-		-	-	-
	(ख) वैदेशिक दाताबाट	रु. लाख	-		-	-	-
२	ऋण	रु. लाख					
	नेपाल सरकारतर्फ	रु. लाख					
	(क) प्राप्त ऋण रकम	रु. लाख	-		-	-	-
	(ख) चुक्ता गरेको ऋण रकम	रु. लाख	-		-	-	-
	बैंक तथा वित्तीय संस्था तर्फ	रु. लाख					
	(क) प्राप्त ऋण रकम	रु. लाख	-		-	-	-
	(ख) चुक्ता गरेको ऋण रकम	रु. लाख	-		-	-	-
	वैदेशिक दातातर्फ	रु. लाख					
	(क) प्राप्त ऋण रकम	रु. लाख	-		-	-	-
	(ख) चुक्ता ऋण रकम	रु. लाख	-		-	-	-
	अन्य तर्फ	रु. लाख					
	(क) प्राप्त रकम	रु. लाख	-		-	-	-
	(ख) चुक्ता गरेको रकम	रु. लाख	-		-	-	-
३	ऋण तथा दायित्व बाँकी रकम	रु. लाख					
	(क) नेपाल सरकारलाई	रु. लाख	-		-	-	-
	(ख) बैंक तथा वित्तीय संस्थालाई	रु. लाख	-		-	-	-
	(ग) वैदेशिक दातालाई	रु. लाख	-		-	-	-
	(घ) अन्यलाई	रु. लाख	-		-	-	-

नेपाल टेलिकम (नेपाल दूरसंचार कम्पनी लि.)

वित्तीय तथा भौतिक लक्ष्य प्रगति विवरण

क. सं.	विवरण	ईकाइ	२०६७/६८		२०६८/६९		२०६९/७०
			वास्तविक	लक्ष्य प्राप्ति प्रतिशत	लक्ष्य	प्रगति अनुमान	लक्ष्य
४	नेपाल सरकारलाई बुझाएको	रु. लाख					
	(क) साँवा	रु. लाख	-		-	-	-
	(ख) व्याज	रु. लाख	-		-	-	-
	(ग) रोयल्टी	रु. लाख	१०,०२३	९९.९२	११,३८२	११,५२०	१२,५९८
	(घ) लाभांस	रु. लाख	५४,८९६	१००.००	६१,७५८	६१,७५८	६१,७५८
	(ङ) आयकर	रु. लाख	४५,४४९	१००.८९	४८,६७१	४४,२८९	५०,२९६
	(च) मूल्य अभिवृद्धि कर (VAT)	रु. लाख	२२,४०४	७७.०८	२९,८७५	३०,४४०	३३,२८८
	(छ) अन्तः शुल्क	रु. लाख	०		०	०	०
	(ज) अन्य	रु. लाख	२३,९६४	७९.३८	४१,४६४	३३,९८५	३७,९६५
५	नेपाल सरकारलाई बुझाउन बाँकी	रु. लाख					
	(क) साँवा	रु. लाख	-		-	-	-
	(ख) व्याज	रु. लाख	-		-	-	-
	(ग) रोयल्टी	रु. लाख	-		-	-	-
	(घ) लाभांस	रु. लाख	-		-	-	-
	(ङ) आयकर	रु. लाख	-		-	-	-
	(च) मूल्य अभिवृद्धि कर (VAT)	रु. लाख	-		-	-	-
	(छ) अन्तः शुल्क	रु. लाख	-		-	-	-
	(ज) अन्य	रु. लाख	-		-	-	-
६	शेयर स्वामित्व	रु. लाख	१५०,०००	१००	१५०,०००	१५०,०००	१५०,०००
	नेपाल सरकार	रु. लाख	१३७,२४०	१००	१३७,२४०	१३७,२४०	१३७,२४०
	संस्थान	रु. लाख	५०	१००	५०	५०	५०
	निजी क्षेत्र	रु. लाख	१२,७१०	१००	१२,७१०	१२,७१०	१२,७१०
७	विविध						
	विदेशी मुद्रा	अ. डलर					
	(क) आयातमा खर्च भएको परिवर्त्य विदेशी मुद्रा	डलर लाख	२२९.००	५०.४४	५८८.००	५३०.००	७६५.००
	(ख) निर्यातबाट आर्जित परिवर्त्य विदेशी मुद्रा	डलर लाख	४७२.००	१२७.२२	४००.००	७००.००	६५०.००
९	कोष व्यवस्था नभएका र संभावित (Contingent) दायित्व				ईकाइ	आ. व. ०६७६८	
	(१) कोष व्यवस्था नभएको दायित्व :						
	(क) उपदान/निवृत्तिभरण				रु.लाख		४७२९५.००
	(ख) संचयकोष				रु.लाख		-
	(ग) संचित विदा				रु.लाख		-
	(घ) शेयर बापत तिर्न बाँकी				रु.लाख		-
	(ङ) अन्य				रु.लाख		-
	(२) संभावित दायित्व (Contingent Liability) :				रु.लाख		
	(क) मुद्दा मामिला				रु.लाख		-
	(ख) धन जमानी				रु.लाख		-
	(ग) अन्य				रु.लाख		८०३.००

१	संस्थाको नाम : कृषि विकास बैंक लि.	
	ठेगाना : रामशाहपथ काठमाण्डौ	सम्पर्क कार्यालय:
	टेलिफोन नं. : ०१-४२५२३५४	टेलिफोन नं. :
	फ्याक्स नं. : ०१-४२५२३५५	फ्याक्स नं. :
	email :	email :
२	गठन आदेश मिति : स्थापना मिति : २०२४.१०.७	Website :
	संस्थापना सम्बन्धी कानून : बैंक तथा वित्तीय संस्था सवन्धि ऐन २०६३ र कम्पनी ऐन २०६३	
३	उद्देश्य : क) गुणस्तरिय बैंकिङ्ग सेवा प्रदान गर्ने । ख) बजारमुखी रणनीति अवलम्बन गर्ने । ग) प्रतिस्पर्धात्मक प्रतिफल प्राप्त गर्ने ।	
४	पूँजी संरचना : (रु. करोडमा) अधिकृत पूँजी रु. १३००.०० जारी पूँजी रु. ९६३.६८ चुक्ता पूँजी रु. ९४७.४३	
५	कारोवार संचालन सम्बन्धी ऐन : बैंक तथा वित्तीय संस्था सवन्धि ऐन २०६३ र कम्पनी ऐन २०६३	
६	सम्पर्क मन्त्रालय : अर्थ मन्त्रालय	
७	वित्तीय अवस्था : (रु.लाखमा) (क) नाफा/नोक्सान आ.व. २०६७/६८ को खुद नाफा/नोक्सान रु. : २३,६५४.०० आ.व. २०६७/६८ सम्मको सञ्चित नम्फा/नोक्सान रु. : ३३७६२.०० (ख) खुद सम्पत्ति (Networth) रु. : १३१,८९४ (ग) नेपाल सरकारलाई बुझाउनु पर्ने ऋणको साँवा व्याज : जम्मा भाका नाघेको साँवा रकम रु. : २४,२१४.७१ साँवा रकम रु. : व्याज रकम रु. : व्याज रकम रु. : (घ) बैंक तथा वित्तीय संस्थालाई बुझाउनु पर्ने ऋणको साँवा व्याज : साँवा रकम रु. : १,२२२.३० व्याज रकम रु. : (ङ) संस्थाले गरेको लगानी : ऋण लगानी रकम रु. : ४०३,७२७.०० शेयर लगानी रकम रु. : ८९१.०० अन्य लगानी रकम रु.करोड : ७३,४८०.७३ (च) नेपाल सरकारलाई तिर्न बाँकी लाभांस रकम रु. : ३७६०.०० (छ) नेपाल सरकारलाई तिर्न बाँकी राजस्व रकम रु. (२०६७ असार सम्मको) आयकर रु. : रोयल्टी रु. : अन्तः शुल्क रु. : अन्य रु. : मू.अ.कर रु. : जम्मा रु. : (ज) अन्तिम लेखापरीक्षण भएको आर्थिक वर्ष : २०६७/०६८ (झ) फछ्यौट गर्न बाँकी कूल बेरुजु रकम रु. : छैन (ञ) आ.व. २०६६/६७ मा भएको बेरुजु फछ्यौट रकम रु. : छैन (ट) कर्मचारी अवकास दायित्व : ५०९,७३.१० कोषको व्यवस्था गरिएको रकम रु. : कोषको व्यवस्था नगरिएको रकम रु. :	
८	कर्मचारी संख्या : स्थाई २,६३८ अस्थाई करार १३ अन्य २९४ जम्मा २,९४५	
९	वर्तमानमा भैरहेका मुख्य कार्य तथा भविष्यको कार्ययोजनाको छोटकरी विवरण : क) निक्षेप संकलन, ग्रामीण तथा कृषि कर्जा प्रवाहका साथै वाणिज्य कर्जा प्रवाह भैरहेको छ । ख) पूर्ण बैंकिंग सेवाको क्रमिक रुपमा विस्तार भैरहेको छ । ग) नेपाल सरकारले कृषि विकास बैंकले गर्ने भनि निर्देशन दिएको प्राथमिकता क्षेत्र कार्यक्रमहरूलाई संचालन गर्ने । घ) Core Banking System क्रमिक रुपमा लागू गर्दै लगेको छ ।	

कृषि विकास बैंक लि.

वित्तीय तथा भौतिक लक्ष्य प्रगति विवरण

क्र. सं.	विवरण	ईकाई	२०६७/६८		२०६८/६९		२०६९/७०
			वास्तविक	लक्ष्य प्राप्ति प्रतिशत	लक्ष्य	प्रगति अनुमान	लक्ष्य
१	खुद निक्षेप संकलन	रु.लाख	१९,२२१	४९.९७	७१,४८७	६०,०००	६६,०००
२	कूल ऋण लगानी	रु.लाख	४३५,७८३	१०७.९७	४४७,२४५	४३७,२४५	४८०,९७०
३	ऋण असूली	रु.लाख	४४७,७०४	११९.३४	४०८,३२५	४०८,३२५	४४९,१५८
४	कूल बांकी ऋण	रु.लाख	४०३,७२७		४४२,६४७	४३२,६४७	४६४,४५९
५	३ महिना भन्दा बढी भाखा नाघेको ऋण	रु.लाख	३४,९२३			१७,७००	१५,०००
६	असूल गर्न बांकी व्याज	रु.लाख	१७,२४३			१३,२००	१२,०००
७	कर्मचारी/ कामदार	संख्या					
	क)कर्मचारी (कार्यरत)	संख्या	३,०२४		३,१९०	३,१९०	२,९००
	प्राविधिक	संख्या	५६०		५६०	५६०	५००
	अप्राविधिक	संख्या	२,४६४		२,६३०	२,६३०	२,४००
	स्थायीतर्फ	संख्या					
	अधिकृत तह	संख्या	१,१३८		१,३१४	१,३१४	१,२१०
	सहायक तह	संख्या	१,५००		१,४६३	१,४६३	१,३३०
	अस्थायीतर्फ	संख्या					
	अधिकृत तह	संख्या					
	सहायक तह	संख्या					
	ज्यालादारी तर्फ	संख्या					
	अधिकृत तह	संख्या					
	सहायक तह	संख्या					
	करार तर्फ	संख्या	१३		४	४	४
	अधिकृत तह	संख्या	२		२	२	२
	सहायक तह	संख्या	११		२	२	२
	ख)कामदार	संख्या	६४५		६७७	६७७	५९०
	स्थायी	संख्या	३५०		४१३	४१३	३६०
	अस्थायी	संख्या					
	ज्यालादारी करार	संख्या	२९४		२६४	२६४	२३०
	ग)संचालक समिति	संख्या	९			९	९

कृषि विकास बैंक लि.

वित्तीय तथा भौतिक लक्ष्य प्रगति विवरण

क्र. सं.	विवरण	ईकाई	२०६७/६८		२०६८/६९		२०६९/७०
			वास्तविक	लक्ष्य प्राप्ति प्रतिशत	लक्ष्य	प्रगति अनुमान	लक्ष्य
	वित्तीय विवरण						
१	कूल संचालन आय	रु.लाख	६६,८५१		७२,७२०	७९,६८१	८५,३६१
	व्याज आमदानी	रु.लाख	६१,०१२		६५,६२०	६५,७२०	७०,३८६
	कमिशन आमदानी	रु.लाख	२,६१७		१,६००	७,९६०	८,३५८
	सटही घटवढ आमदानी	रु.लाख	०		०	४०	६०
	अन्य कारोवार आमदानी	रु.लाख	३,२२२		५,५००	५,९६१	६,५५७
२	कूल संचालन लागत	रु.लाख	७२,०७५	०.००	७०,६०६	७७,५६७	८१,३००
	प्रशासकीय खर्च	रु.लाख	२२,०९१		२९,७४५	२९,७४५	८१,३००
	व्याज खर्च	रु.लाख	२१,१६५		२३,१००	२४,६००	२२,४६२
	ढास कडी खर्च	रु.लाख	८०३		८१०	८१०	८१५
	अपलेखन खर्च	रु.लाख	१,८१२			०	०
	जोखिम व्यावस्था	रु.लाख	२५,०४०		१२,६७१	१८,१६१	१७,९७९
	अन्य व्यवस्था	रु.लाख	२,९५८		४,२८०	४,२५१	४,७५२
३	कूल स्थीर खर्च	रु.लाख	५४१			२,८४९	५००
४	संचालन नाफा/ नोक्सान	रु.लाख	(५,२२४)		२,११४	२,११४	४,०६१
५	अन्य आय (Write back)*	रु.लाख	२१,८२८		२०,७६९	२१,५५०	२२,६५५
६	बोनस व्यवस्था	रु.लाख	१,५८०		१,६९५	१,७५३	१,९७९
७	कर व्यवस्था	रु.लाख	३,९९०		४,५७७	४,७३३	५,३४३
८	खुद नाफा नोक्सान (आयकर र बोनस व्यवस्था पछि)	रु.लाख	२३,६५५		१६,६११	१८,९७८	२०,९९४
९	नगद मौज्दात	रु.लाख	१५,८११		१८,१९२	१८,०००	१९,८००
१०	अन्य बैक मौज्दात	रु.लाख	३२,५५१		४२,३००	४२,३००	४६,५३०
११	लगानी (माग तथा अल्प सूचनामा प्राप्त हुने रकम)	रु.लाख	८९१		१००,०००	१०,०००	११०,०००
१२	कर्जा सापट दिएको खुद(व्यवस्था बाहेक)	रु.लाख	३४४,५९९		३९३,६१९	३७९,०५९	४१६,९६५
१३	पाकेको व्याज	रु.लाख	१८,५६९			१३,२००	१२,०००
१४	बिल्स खरिद	रु.लाख					
१५	विविध सम्पत्ति	रु.लाख	३३१		११५,६०३	१३४,२५१	१५१,८२८
१६	खुद स्थिर सम्पत्ति	रु.लाख	१०,२२९		१३,०७८	१३,०७८	१३,५७८
१७	गैर बैकिंग सम्पत्ति	रु.लाख	१,५१३				
१८	हिसाब मिलान बाकी (डेबिट)	रु.लाख	२,०५३				
१९	संचित घाटा	रु.लाख	३१,२९४				
२०	कन्टा हिसाब	रु.लाख	५०,११४			५५,०००	५८,०००
२१	शेयर पूजी	रु.लाख	९४,७४३		९४,७४३	९४,७४३	९४,७४३
२२	पूजिगत अनुदान	रु.लाख					
२३	संचित मुनाफा	रु.लाख	०			७,३६७	२८,३६१
२४	साधारण जगेडा कोष	रु.लाख	१६,४४७			१९,२९४	२२,४४३
२५	शेयर होल्डर कोष	रु.लाख	०			०	
२६	कर्जा सापट लिएको (२९ र ३० को जोड)	रु.लाख	०				
२७	निक्षेप	रु.लाख	३४३,९४६		४१९,३४३	४०३,९४६	४४२,६०१
२८	दीर्घकालीन ऋण	रु.लाख	२३,०००		२,३००	२३,०००	२३,०००
२९	अल्पकालीन ऋण	रु.लाख	२,४३७				
३०	भुक्तानी दिनु पर्ने बिल	रु.लाख	०				
३१	हिसाब मिलान बाकी (क्रेडिट)	रु.लाख	०				
३२	अन्य दायित्व तथा व्यवस्था	रु.लाख	०				
३३	कन्टा हिसाब	रु.लाख	५०,११४			५५,०००	५९,०००
३४	खुद पूजी लगानी	रु.लाख	९४,७४३		९४,७४३	९४,७४३	९४,७४३
३५	नेट बर्थ	रु.लाख	१३९,८९४		१३९,३१२	१५०,८७३	१६८,००५

कृषि विकास बैंक लि.

वित्तीय तथा भौतिक लक्ष्य प्रगति विवरण

क्र. सं.	विवरण	ईकाई	२०६७/६८		२०६८/६९		२०६९/७०
			वास्तविक	लक्ष्य प्राप्ति प्रतिशत	लक्ष्य	प्रगति अनुमान	लक्ष्य
	वित्तीय सूचकांक						
१	कूल कर्जा / निक्षेप अनुपात	अनुपात	११७			१०७	१०५
२	निस्कृत ऋण / कूल कर्जा	अनुपात	९			४	३
३	ईक्विटीको प्रतिफल(कूल नाफा/नोक्सान/ईक्विटी)	प्रतिशत	२३			२०	२२
४	संचालन खर्च/ कूल संचालन आय	प्रतिशत	७०			९७	९५
५	डेब्ट ईक्विटी	अनुपात	१९			२४	२४
६	कर्जा तथा लगानी /कूल निक्षेप	अनुपात	१३९			१३२	१३०
७	नगद मौज्जात/ कूल निक्षेप	प्रतिशत	५			४	४
८	बैंक तथा नगद मौज्जात/ कूल निक्षेप	अनुपात	१४			१५	१५
९	कूल व्याज आमदानी/ कूल कर्जा तथा लगानी	प्रतिशत	१३			१२	१२
१०	कूल व्याज खर्च/ निक्षेप तथा ऋण सापटी	प्रतिशत	६			५	६
११	कूल व्याज खर्च /कूल व्याज आमदानी	अनुपात	३५			३७	४६
१२	कूल व्याज आमदानी/ कूल संचालन आय	प्रतिशत	९१			८२	८२
१३	कर्मचारी उत्पादकत्व (कूल संचालन आय)	रु.लाख	६६,८५२			७९,६८१	८५,३६१
१४	प्रशासनीक शिरोभार(प्रशासकीय खर्च/कूल खर्च)	प्रतिशत	३६			३८	३१
१५	पार विन्दु (मुल्यमा)	रु.लाख					
	अनुदान, ऋण तथा दायित्व						
१	अनुदान प्राप्त	रु.लाख					
	क) नेपाल सरकारबाट	रु.लाख					
	ख) वैदेशिक दाताबाट	रु.लाख					
२	ऋण						
	नेपाल सरकारतर्फ	रु.लाख					
	क) प्राप्त ऋण रकम	रु.लाख					
	ख) चुक्ता गरेको ऋण रकम	रु.लाख					
	बैंक तथा वित्तीय संस्था तर्फ	रु.लाख					
	क) प्राप्त ऋण रकम	रु.लाख					
	ख) चुक्ता गरेको ऋण रकम	रु.लाख					
	वैदेशिक दातातर्फ	रु.लाख					
	क) प्राप्त ऋण रकम	रु.लाख					
	ख) चुक्ता गरेको ऋण रकम	रु.लाख					
	अन्य तर्फ	रु.लाख					
	क) प्राप्त ऋण रकम	रु.लाख					
	ख) चुक्ता गरेको ऋण रकम	रु.लाख					
३	ऋण तथा दायित्व बांकी रकम	रु.लाख					
	क) नेपाल सरकारलाई	रु.लाख					
	ख) बैंक तथा वित्तीय संस्थालाई	रु.लाख					
	ग) वैदेशिक दातालाई	रु.लाख					
	घ) अन्य संस्थालाई	रु.लाख					

कृषि विकास बैंक लि.

वित्तीय तथा भौतिक लक्ष्य प्रगति विवरण

क्र. सं.	विवरण	ईकाई	२०६७/६८		२०६८/६९		२०६९/७०
			वास्तविक	लक्ष्य प्राप्ति प्रतिशत	लक्ष्य	प्रगति अनुमान	लक्ष्य
४	नेपाल सरकारलाई बुझाएको	रु.लाख					
	क) सांवा	रु.लाख					
	ख) व्याज	रु.लाख					
	ग) रोयल्टी	रु.लाख					
	घ) लाभांस	रु.लाख					
	ड) आयकर	रु.लाख					
	च) मूल्य अभिवृद्धि कर (VAT)	रु.लाख					
	छ) अन्तः शुल्क	रु.लाख					
	ज) अन्य	रु.लाख					
५	नेपाल सरकारलाई बुझाउन बाँकी	रु.लाख					
	क) सांवा	रु.लाख					
	ख) व्याज	रु.लाख					
	ग) रोयल्टी	रु.लाख					
	घ) लाभांस	रु.लाख					
	ड) आयकर	रु.लाख					
	च) मूल्य अभिवृद्धि कर (VAT)	रु.लाख					
	छ) अन्तः शुल्क	रु.लाख					
	ज) अन्य	रु.लाख					
६	शेयर स्वामित्व	रु.लाख					
	नेपाल सरकार	रु.लाख					
	संस्थान	रु.लाख					
	निजी क्षेत्र	रु.लाख					
७	विविध						
	विदेशी मुद्रा	अ.डलर					
	क)आयातमा खर्च भएको परिवर्त्य विदेशी मुद्रा	डलर लाख					
	ख)निर्यातबाट आर्जित परिवर्त्य विदेशी मुद्रा	डलर लाख					
८	खूद आयबाट वितरणको लागी छुट्याएको	रु.लाख					
	क) वोनस वापत	रु.लाख	१,५८०		१,६९५	१,७५३	१,९७९
	ख) आयकर वापत	रु.लाख	३,९८९		४,५७७	४,७३३	५,३४३
	ग) लाभांस वापत	रु.लाख					
	घ) कर्मचारी कल्याण कोष वापत	रु.लाख					
	ड) जगेडा कोष वापत	रु.लाख	३,९२५			२,८४७	३,९४९
	च) मूल्य अभिवृद्धि कर (VAT) वापत	रु.लाख					
	छ) अन्तः शुल्क	रु.लाख					
	ज) अन्य	रु.लाख					
९	कोष व्यवस्था नभएका र संभावित (Contingent) दायित्व				इकाइ	आ.व. ०६/७६८	
	(१) कोष व्यवस्था नभएको दायित्व :						
	(क) उपदान/निवृत्तिभरण				रु.लाख		
	(ख) संचयकोष				रु.लाख		
	(ग) संचित विदा				रु.लाख		
	(घ) शेयर वापत तिर्न बाँकी				रु.लाख		
	(ड) अन्य				रु.लाख		
	(२) संभावित दायित्व (Contingent Liability) :				रु.लाख		
	(क) मुद्दा मामिला				रु.लाख		
	(ख) धन जमानी				रु.लाख		
	(ग) अन्य				रु.लाख		५०११४

१	संस्थाको नाम : राष्ट्रिय वीमा संस्थान	
	ठेगाना : केन्द्रिय कार्यालय, रामशाहपथ, काठमाडौं । टेलिफोन नं. : ४२६२५२०, ४२६२५७५ फ्याक्स नं. : ४२६२६१० email : www.beema@wlink.com	सम्पर्क कार्यालय: टेलिफोन नं. : फ्याक्स नं. : email : Website :
२	गठन आदेश मिति : २०२४ पौष १ गते स्थापना मिति : २०२४ पौष १ गते संस्थापना सम्बन्धी कानून : राष्ट्रिय वीमा संस्थान ऐन २०२५	
३	उद्देश्य : जीवन तथा निर्जीवन वीमा व्यवसाय गर्ने ।	
४	पूँजी संरचना : रु करोडमा अधिकृत पूँजी रु. १०.०० जारी पूँजी रु. चुक्ता पूँजी रु. १३.३६	
५	कारोवार संचालन सम्बन्धी ऐन : राष्ट्रिय वीमा संस्थान ऐन २०२५	
६	सम्पर्क मन्त्रालय : अर्थ मन्त्रालय	
७	<p>वित्तीय अवस्था : रु लाखमा</p> <p>(क) नाफा/नोक्सान आ.व. २०६७/६८ को खुद नाफा/नोक्सान रु. : जीवन तर्फ ६०२०.२९ र निर्जीवन तर्फ ४८९.६८ आ.व. २०६७/६८ सम्मको सञ्चित नाफा/नोक्सान रु. : (ख) खुद सम्पत्ति (Networth) रु. : जीवन तर्फ १७९३ र निर्जीवन तर्फ ७९०२.६८ (ग) नेपाल सरकारलाई बुझाउनु पर्ने ऋणको साँवा व्याज : जम्मा भाका नाघेको साँवा रकम रु. : साँवा रकम रु. : व्याज रकम रु. : व्याज रकम रु. :</p> <p>(घ) बैंक तथा वित्तीय संस्थालाई बुझाउनु पर्ने ऋणको साँवा व्याज : साँवा रकम रु. : व्याज रकम रु. :</p> <p>(ङ) संस्थाले गरेको लगानी : ऋण लगानी रकम रु. : शेयर लगानी रकम रु. : अन्य लगानी रकम रु. :</p> <p>(च) नेपाल सरकारलाई तिर्न बाँकी लाभांस रकम रु. : (छ) नेपाल सरकारलाई तिर्न बाँकी राजस्व रकम रु. (२०६७ असार सम्मको) आयकर रु. : रोयल्टी रु. : अन्तः शुल्क रु. : अन्य रु. : मू.अ.कर रु. : जम्मा रु. :</p> <p>(ज) अन्तिम लेखापरीक्षण भएको आर्थिक वर्ष : २०५९/६० (झ) फछ्यौट गर्न बाँकी कूल बेरुजु रकम रु. : (ञ) आ.व. २०६६/६७ मा भएको बेरुजु फछ्यौट रकम रु. : (ट) कर्मचारी अवकास दायित्व : कोषको व्यवस्था गरिएको रकम रु. : कोषको व्यवस्था नगरिएको रकम रु. :</p>	
८	कर्मचारी संख्या : २४८ स्थायी २१० अस्थायी करार ३८ अन्य जम्मा २४८	
९	वर्तमानमा भैरहेका मुख्य कार्य तथा भविष्यको कार्ययोजनाको छोटकरी विवरण : क) जीवन तथा निर्जीवन वीमा व्यवसाय संचालन गरेको छ । ख) जीवन तथा निर्जीवन व्यवसाय छुट्याउने कार्य भई रहेको छ । ग) जम्मा भएको पूँजीलाई प्रतिफलयुक्त क्षेत्रमा लगानी गर्ने योजना रहेको छ । घ) वीमा बजारमा संस्थानको हिस्सा विस्तार गर्ने योजना रहेको छ । ङ) पुनर्वीमक कम्पनीको रुपमा समेत व्यवसाय शुरु गर्ने योजना रहेको छ ।	

राष्ट्रीय वीमा संस्थान

(जीवन वीमा तर्फ)

वित्तीय तथा भौतिक लक्ष्य प्रगति विवरण

क.सं.	विवरण	ईकाई	२०६७/६८		२०६८/६९		२०६९/७०
			वास्तविक	लक्ष्य प्राप्ति प्रतिशत	लक्ष्य	प्रगति अनुमान	लक्ष्य
१	कूल प्रिमियम	रु.लाख	१५७०१.००		१५५४०.००	१५,८५०.८०	१७,२८८.४९
	क) व्यक्तिगत	रु.लाख	१२४४५.००		१२६५०.००	१२,९०३.००	१४,१९३.३०
	ख) सामूहिक	रु.लाख	३२५६.००		२८९०.००	२,९४७.८०	३,०९५.१९
	१.१ पुनर्वीमा प्रिमियम	रु.लाख	३१४.०२		३१०.८०	३१७.०२	३४५.७७
२	खुद प्रिमियम	रु.लाख	१५३८६.९८		१५२२९.२०	१५,५३३.७८	१६,९४२.७२
	क) पुनर्वीमा कमिशन	रु.लाख	३०.२२		२९.१५	२९.७३	३५.००
	ख) लगानी आय	रु.लाख	९६१६.२८		१०४६८.९३	१०,६०३.१४	९,९५१.६२
	ग) अन्य आय	रु.लाख	३.०६		३.१२	३.१२	४.००
	घ) दावी र समर्पण मूल्य	रु.लाख	१५१५२.००		१४३९४.४०	१४,१०६.५१	१४,८११.८४
	ङ) जीवन वीमा कोषमा वृद्धि	रु.लाख	४३९९३.६५		४३६६.८८	४,४५४.२२	४,२३१.५१
३	जिन्सी मौज्दात (अन्तिम)	रु.लाख					
४	कर्मचारी / कामदार	संख्या	११८.००		११८.००	११८.००	१४७.००
	क) कर्मचारी (कार्यरत)	संख्या					
	प्राविधिक	संख्या					
	अप्राविधिक	संख्या					
	स्थायीतर्फ	संख्या	१००.००		१००.००	१००.००	१४५.००
	अधिकृत तह	संख्या	४६.००		४६.००	४६.००	५१.००
	सहायक तह	संख्या	५४.००		५४.००	५४.००	९४.००
	अस्थाईतर्फ	संख्या					
	अधिकृत तह	संख्या					
	सहायक तह	संख्या					
	ज्यालादारी तर्फ	संख्या					
	अधिकृत तह	संख्या					
	सहायक तह	संख्या					
	करार तर्फ	संख्या	१८.००		१८.००	१८.००	२.००
	अधिकृत तह	संख्या	२.००		२.००	२.००	१.००
	सहायक तह	संख्या	१६.००		१६.००	१६.००	१.००
	ख) कामदार	संख्या					
	स्थायी	संख्या					
	अस्थायी	संख्या					
	ज्यालादारी / करार	संख्या					
	ग) संचालक समिति	संख्या					
५	डिलर / विक्रेता	संख्या	३०००.००		३१५०.००	३,१५०.००	३,५००.००
	वित्तीय विवरण						
१	कूल संचालन आय	रु.लाख	२८७३४.५६		२५७२७.२८	२६,१६६.६६	२६,९२९.३४
	लगानी आय	रु.लाख	१०९७५.००		१०४६८.९३	१०,६०३.१४	९,९५१.६२
	खुद प्रिमियम	रु.लाख	१७७५९.५६		१५२२९.२०	१५,५३३.७८	१६,९४२.७२
	पुनर्वीमा कमिशन	रु.लाख	०.००		२९.१५	२९.७३	३५.००
२	कूल संचालन लागत	रु.लाख	१७०८०.००		१६५३९.८०	१६,२४५.६७	१७,०६४.४१
	व्यवस्थापन खर्च	रु.लाख	५५४.००		१०१५.००	१,०२५.१५	१,०७६.४१
	व्याज	रु.लाख					
	सेवा शुल्क	रु.लाख	१८१.००		१५५.४०	१५८.५१	१७२.८८
	अभिकर्ता कमिशन	रु.लाख	६६१.००		९७५.००	९५५.५०	१,००३.२८
	दावी तथा समर्पण	रु.लाख	१५६८४.००		१४३९४.४०	१४,१०६.५१	१४,८११.८४
३	संचालन नाफा / नोक्सान	रु.लाख	११६५४.५६		९१८७.४८	९,९२०.९९	९,८६४.९४
४	अन्य आय	रु.लाख	१५०.००		३.१२	३.१२	३.१२
५	वोनस व्यवस्था	रु.लाख	०.००		१८०.००	१८०.००	१८०.००
६	कर व्यवस्था	रु.लाख	३०१९.००		१९३१.२३	१,९३१.२३	२,०५४.०७
७	खुद नाफा / नोक्सान (आयकर र वोनस व्यवस्था पछि)	रु.लाख	८७८५.५६		७०७९.३७	७,८१२.८८	७,६३३.९९
८	कूल स्थीर खर्च	रु.लाख	३०.००		३१.५०	३१.५०	३१.५०

राष्ट्रिय बीमा संस्थान

(जीवन बीमा तर्फ)

वित्तीय तथा भौतिक लक्ष्य प्रगति विवरण

क्र.सं.	विवरण	ईकाई	२०६७/६८		२०६८/६९		२०६९/७०
			वास्तविक	लक्ष्य प्राप्ति प्रतिशत	लक्ष्य	प्रगति अनुमान	लक्ष्य
९	नगद मौज्जात	रु.लाख	३.००		३.००	३.००	३.००
१०	अन्य बैक मौज्जात	रु.लाख	३२००.१६		३०८६.८८	३,०८६.८८	३,१७९.४९
११	खुद स्थीर सम्पत्ती	रु.लाख	१४७.००		११२.२७	११२.२७	१२३.५०
१२	निर्माणाधिन सम्पत्ती	रु.लाख					
१३	लगानी	रु.लाख	१३०३१७.००		१३४२१७.००	१३४,२१७.००	१३८,२१७.००
१४	चालु सम्पत्ती	रु.लाख	१३४७१.००		९१२१.१२	९,१२१.१२	१०,०३३.२३
१५	चालु दायित्व	रु.लाख	१४०१.००		९५६२.५७	९,५६२.५७	९,८४९.४५
१६	चालु पूँजी	रु.लाख	१२०७०.००		(४४१.४५)	(४४१.४५)	१८३.७८
१७	अपलेखन खर्च बाँकी	रु.लाख					
१८	संचित घाटा	रु.लाख					
१९	खुद पूँजी लगानी	रु.लाख					
२०	नेट बर्थ	रु.लाख	११०१६७.००		१८९३.००	१,८९३.००	३,५४३.००
२१	शेयर पूँजी	रु.लाख	१२९३.००		१२९३.००	१,२९३.००	२,७९३.००
२२	जीवन बीमा कोष	रु.लाख	१२६३२०.००		११२०६७.८२	११४,३०९.१८	११७,७३८.४५
२३	संचित मुनाफा	रु.लाख					
२४	जगेडा तथा फण्ड	रु.लाख	४०४.००		६००.००	६००.००	७५०.००
२५	शेयर होल्डर कोष	रु.लाख	१२८०१७.००		१८९३.००	१,८९३.००	३,५४३.००
२६	दीर्घकालिन ऋण	रु.लाख					
२७	अल्पकालिन ऋण	रु.लाख					
२८	अनअर्न प्रिमियम	रु.लाख					
२९	पुनर्वीमा उठ्न बाँकी	रु.लाख	३९३.२४		३७९.३२	३६५.१६	३७२.३२
३०	पुनर्वीमा तिर्न बाँकी	रु.लाख	८८७.०५		८५५.६५	७९.८.६६	८१४.३२
	वित्तीय सूचकांक						
१	विक्रीको प्रतिफल	अनुपात	०.३८		०.४६	०.४९	०.४४
२	पूँजीको प्रतिफल ओभरअल सञ्चालन नाफा	प्रतिशत	४.६६		५.४८	६.०४	२.७३
३	इन्विस्टीको प्रतिफल	प्रतिशत	३.३६		३.७४	४.१३	२.१५
४	संचालन खर्च/कूल संचालन आय	प्रतिशत	०.६८		०.६४	०.६२	०.६३
५	चालु सम्पत्ती चालु दायित्व	अनुपात	०.९५		०.९५	०.९५	१.०२
६	तरलता (Quick Ratio)	अनुपात	०.९५		०.९५	०.९५	१.०२
७	स्थिर सम्पत्ती टर्न ओभर	प्रतिशत	०.०१		०.०१	०.०१	०.०१
८	कर्मचारी उत्पादकत्व (कूल संचालन आयमा)	रु.लाख	२१२.१५		२१८.०३	२२१.७५	१८३.१९
९	प्रशासकीय सिराभार	प्रतिशत	०.०४		०.०६	०.०६	०.०६
१०	पारविन्दु (BEP)	रु.लाख					
	अनुदान, ऋण तथा दायित्व						
१	अनुदान प्राप्त	रु.लाख					
	क) नेपाल सरकारवाट	रु.लाख					
	ख) वैदेशिक दातावाट	रु.लाख					
२	ऋण						
	नेपाल सरकारतर्फ	रु.लाख					
	क) प्राप्त ऋण रकम	रु.लाख					
	ख) चुक्ता गरेको ऋण रकम	रु.लाख					
	बैंक तथा वित्तीय संस्था तर्फ	रु.लाख					
	क) प्राप्त ऋण रकम	रु.लाख					
	ख) चुक्ता गरेको ऋण रकम	रु.लाख					
	वैदेशिक दातातर्फ	रु.लाख					
	क) प्राप्त ऋण रकम	रु.लाख					
	ख) चुक्ता गरेको ऋण रकम	रु.लाख					
	अन्य तर्फ	रु.लाख					
	क) प्राप्त ऋण रकम	रु.लाख					
	ख) चुक्ता गरेको ऋण रकम	रु.लाख					
३	ऋण तथा दायित्व बाँकी रकम	रु.लाख					
	क) नेपाल सरकारलाई	रु.लाख					
	ख) बैंक तथा वित्तीय संस्थालाई	रु.लाख					

राष्ट्रीय वीमा संस्थान

(जीवन वीमा तर्फ)

वित्तीय तथा भौतिक लक्ष्य प्रगति विवरण

क.सं.	विवरण	ईकाई	२०६७/६८		२०६८/६९		२०६९/७०
			वास्तविक	लक्ष्य प्राप्ति प्रतिशत	लक्ष्य	प्रगति अनुमान	लक्ष्य
	ग) वैदेशिक दातालाई	रु.लाख					

राष्ट्रिय वीमा संस्थान

(जीवन वीमा तर्फ)

वित्तीय तथा भौतिक लक्ष्य प्रगति विवरण

क.सं.	विवरण	ईकाई	२०६७/६८		२०६८/६९		२०६९/७०
			वास्तविक	लक्ष्य प्राप्ति प्रतिशत	लक्ष्य	प्रगति अनुमान	लक्ष्य
	घ) अन्य संस्थालाई	रु.लाख					
४	नेपाल सरकारलाई बुझाएको	रु.लाख					
	क) सांवा	रु.लाख					
	ख) व्याज	रु.लाख					
	ग) रोयल्टी	रु.लाख					
	घ) लाभांस	रु.लाख					
	ड) आयकर	रु.लाख	६५०.००		७२०.००	७२०.००	७५०.००
	च) मूल्य अभिवृद्धि कर (VAT)	रु.लाख					
	छ) अन्तः शुल्क	रु.लाख					
	ज) अन्य	रु.लाख					
५	नेपाल सरकारलाई बुझाउन बाँकी	रु.लाख					
	क) सांवा	रु.लाख					
	ख) व्याज	रु.लाख					
	ग) रोयल्टी	रु.लाख					
	घ) लाभांस	रु.लाख					
	ड) आयकर	रु.लाख					
	च) मूल्य अभिवृद्धि कर (VAT)	रु.लाख					
	छ) अन्तः शुल्क	रु.लाख					
	ज) अन्य	रु.लाख					
६	शेयर स्वामित्व	रु.लाख					
	नेपाल सरकार	रु.लाख	३६२.०४		३६२.०४	३६२.०४	७८२.०४
	नेपाल राष्ट्र बैंक	रु.लाख	७२४.०८		७२४.०८	७२४.०८	१,५६४.०८
	नेपाल बैंक लि.	रु.लाख	२०६.८८		२०६.८८	२०६.८८	४४६.८८
७	विविध						
	विदेशी मुद्रा	अ.डलर					
	क)आयातमा खर्च भएको परिवर्त्य विदेशी मुद्रा	डलर लाख					
	ख)निर्यातबाट आर्जित परिवर्त्य विदेशी मुद्रा	डलर लाख					
८	खुद आयबाट वितरणको लागी छुट्टयाएको	रु.लाख					
	क) वोनस वापत	रु.लाख					
	ख) आयकर वापत	रु.लाख					
	ग) लाभांस वापत	रु.लाख					
	घ) कर्मचारी कल्याण कोष वापत	रु.लाख					
	ड) जगेडा कोष वापत	रु.लाख					
	च) मूल्य अभिवृद्धि कर (VAT) वापत	रु.लाख					
	छ) अन्तः शुल्क	रु.लाख					
	ज) अन्य	रु.लाख					

राष्ट्रीय वीमा संस्थान

(जीवन वीमा तर्फ)

वित्तीय तथा भौतिक लक्ष्य प्रगति विवरण

क.सं.	विवरण	ईकाई	२०६७/६८		२०६८/६९		२०६९/७०
			वास्तविक	लक्ष्य प्राप्ति प्रतिशत	लक्ष्य	प्रगति अनुमान	लक्ष्य
९	कोष व्यवस्था नभएका र संभावित (Contingent) दायित्व				इकाई		आ.व. ०६७६८
	(१) कोष व्यवस्था नभएको दायित्व :						
	(क) उपदान / निवृत्तिभरण				रु.लाख		
	(ख) संचयकोष				रु.लाख		
	(ग) संचित विदा				रु.लाख		
	(घ) शेयर बापत तिर्न बाँकी				रु.लाख		
	(ङ) अन्य				रु.लाख		
	(२) संभावित दायित्व (Contingent Liability) :				रु.लाख		
	(क) मुद्दा मामिला				रु.लाख		
	(ख) धन जमानी				रु.लाख		
	(ग) अन्य				रु.लाख		

राष्ट्रीय वीमा संस्थान

(निजीवन वीमा तर्फ)

वित्तीय तथा भौतिक लक्ष्य प्रगति विवरण

क. सं.	विवरण	ईकाई	२०६७/६८		२०६८/६९		२०६९/७०
			वास्तविक	लक्ष्य प्राप्ति प्रतिशत	लक्ष्य	प्रगति अनुमान	लक्ष्य
१	खूद प्रिमियम	रु.लाख	१७१०.४९		१९०६.८५	१९२५.३१	२३२८.०४
	(क) अग्नी वीमा	रु.लाख	१५८.६२		९२.५०	९२.९६	४५.९३
	(ख) सामुन्द्रिक वीमा	रु.लाख	२०.६०		२५५.३५	२५९.९१	२७२.९०
	(ग) हवाई वीमा	रु.लाख	२८.८४		३२.००	२४.८०	२६.०४
	(घ) इन्जिनियरिङ्ग वीमा	रु.लाख	६.१८		२.००	२.०१	२.११
	(ड) मोटर वीमा	रु.लाख	७४१.२५		८२५.००	८३८.३३	११०९.५३
	(च) अन्य वीमा	रु.लाख	७५५.००		७००.००	७०७.५०	८७१.५३
२	पुनर्वीमा प्रिमियम	रु.लाख	३४८९.१८		३९३६.१५	४०३४.५५	४९६६.९७
	(क) अग्नी वीमा	रु.लाख	१३१.०४		२७७.५०	२८४.४४	२५५.९९
	(ख) सामुन्द्रिक वीमा	रु.लाख	८.३२		१०९.६५	११२.३९	११८.०१
	(ग) हवाई वीमा	रु.लाख	१४१०.२४		१५६८.००	१६०७.२०	१६८७.५६
	(घ) इन्जिनियरिङ्ग वीमा	रु.लाख	२.०८		६.००	६.१५	६.४६
	(ड) मोटर वीमा	रु.लाख	४९२.५०		६७५.००	६९१.८८	७२६.४७
	(च) अन्य वीमा	रु.लाख	१४४५.००		१३००.००	१३३२.५०	१३७२.४८
३	कूल प्रिमियम	रु.लाख	५१९९.६७		५८४३.००	५९५९.८६	६४९५.००
	(क) अग्नी वीमा	रु.लाख	२८९.६६		३७०.००	३७७.४०	३०१.९२
	(ख) सामुन्द्रिक वीमा	रु.लाख	२८.९२		३६५.००	३७२.३०	३९०.९२
	(ग) हवाई वीमा	रु.लाख	१४३९.०८		१६००.००	१६३२.००	१७१३.६०
	(घ) इन्जिनियरिङ्ग वीमा	रु.लाख	८.२६		८.००	८.१६	८.५७
	(ड) मोटर वीमा	रु.लाख	१२३३.७५		१५००.००	१५३०.००	१८३६.००
	(च) अन्य वीमा	रु.लाख	२२००.००		२०००.००	२०४०.००	२२४४.००
४	जिन्सी मौज्जात (अन्तिम)	रु.लाख					
५	कर्मचारी/ कामदार	संख्या					
	क)कर्मचारी (कार्यरत)	संख्या	१३०.००		१६८.००	१६८.००	१८३.००
	प्राविधिक	संख्या					
	अप्राविधिक	संख्या					
	स्थायीतर्फ	संख्या	११०.००		१४८.००	१४८.००	१७२.००
	अधिकृत तह	संख्या	५०.००		६३.००	६३.००	५१.००
	सहायक तह	संख्या	६०.००		८५.००	८५.००	१२१.००
	अस्थायीतर्फ	संख्या					
	अधिकृत तह	संख्या					
	सहायक तह	संख्या					
	ज्यालादारी तर्फ	संख्या					
	अधिकृत तह	संख्या					
	सहायक तह	संख्या					
	करार तर्फ	संख्या	२०.००		२०.००	२०.००	११.००
	अधिकृत तह	संख्या	३.००		३.००	३.००	१.००
	सहायक तह	संख्या	१७.००		१७.००	१७.००	१०.००
	ख)कामदार	संख्या					
	स्थायी	संख्या					
	अस्थायी	संख्या					
	ज्यालादारी करार	संख्या					
	ग)संचालक समिति	संख्या	६.००		७.००	७.००	७.००
६	डिलर/ विक्रेता	संख्या					
	वित्तीय विवरण						
१	कूल संचालन आय	रु.लाख	१८५८.०३		२००८.७०	२०२०.६९	१८८२.९९
	लगानी आय	रु.लाख	१३४४.००		९२८.०६	९३७.३४	१०२७.९५
	वीमा आय खातामा वचत	रु.लाख	५१४.००		१०८०.६४	१०८३.३५	८५५.०४
	अग्नी वीमा	रु.लाख	११२.००		३४७.००	३४७.८७	२७८.२९
	सामुन्द्रिक वीमा	रु.लाख	३९.००		९३.१८	९३.४१	९५.२८
	हवाई वीमा	रु.लाख	३९.००		६२.१२	६२.२८	६३.५२

राष्ट्रीय वीमा संस्थान

(निजीवन वीमा तर्फ)

वित्तीय तथा भौतिक लक्ष्य प्रगति विवरण

क्र. सं.	विवरण	ईकाई	२०६७/६८		२०६८/६९		२०६९/७०
			वास्तविक	लक्ष्य प्राप्ति प्रतिशत	लक्ष्य	प्रगति अनुमान	लक्ष्य
	इन्जिनियरिङ्ग	रु.लाख	(६.००)		१९.२८	१९.३३	१९.७१
	मोटर	रु.लाख	२०.००		२१०.९९	२११.५२	४२.३०
	अन्य	रु.लाख	३१०.००		३४८.०८	३४८.९५	३५५.९३
२	कूल संचालन लागत	रु.लाख	१४.००		९४०.००	९८५.७५	१०३८.७९
	व्यवस्थापन खर्च	रु.लाख	०.००		९१५.००	९६०.७५	१००८.७९
	व्याज	रु.लाख					
	हास कटौती	रु.लाख	१४.००		२५.००	२५.००	३०.००
	अपलेखन खर्च	रु.लाख					
३	संचालन नाफा / नोक्सान	रु.लाख	१८४४.००		१०६८.७०	१०३४.९४	८४४.२१
४	अन्य आय	रु.लाख	१८.००		३.००	३.००	४.००
५	वोनस व्यवस्था	रु.लाख	१४९.००		१२०.००	१२०.००	१२०.००
६	कर व्यवस्था	रु.लाख	४६५.००		३८०.००	३८०.००	३८०.००
७	खुद नाफा / नोक्सान (आयकर र वोनस व्यवस्था पछि)	रु.लाख	१२४८.००		५७१.७०	५३१.९४	३४०.२१
८	कूल स्थिर खर्च	रु.लाख					
९	खुद स्थिर सम्पत्ति	रु.लाख	३२२.००		३४५.००	३४५.००	३४५.००
१०	निर्माणधिन सम्पत्ती	रु.लाख					
११	लगानी	रु.लाख	१६२०८.००		१३२५८.००	१३९२०.९०	१४२८१.२१
	सरकारी वण्ड	रु.लाख	३५०९.००		३२९५.००	३४५९.७५	३६३२.७४
	शेयर	रु.लाख	४८९८.००		४८९८.००	५१४२.९०	५४००.०५
	टायम डिपोजिट	रु.लाख	७८०१.००		४१५०.००	४३५७.५०	४५७५.३८
	अन्य	रु.लाख	०.००		९१५.००	९६०.७५	१००८.७९
१२	चालु सम्पत्ति	रु.लाख	८५५८.००		९११०.७२	९५६६.२६	९८५३.२४
१३	चालु दायित्व	रु.लाख	६२८९.००		११७००.००	१२२८५.००	१२५३०.७०
१४	चालु पूजी	रु.लाख	२२६९.००		(२५८९.२८)	(२७८.७४)	(२६७७.४६)
१५	अपलेखन बाँकी खर्च	रु.लाख					
१६	संचित घाटा	रु.लाख					
१७	खुद पूजि लगानी	रु.लाख					
१८	नेट वर्थ	रु.लाख	१०३९३.००		८६१२.७१	९५१५.५०	९६७२.५०
१९	शेयर पूजी	रु.लाख	१२४४.००		१२४३.००	१२४३.००	१२४३.००
२०	शेयर प्रिमियम	रु.लाख	३०.००		३०.००	३०.००	३०.००
२१	संचित मुनाफा	रु.लाख					
२२	जगेडा तथा फण्ड	रु.लाख	११७०.००		७३३९.७१	८२४२.५०	८३९९.५०
२३	शेयर होल्डर फण्ड	रु.लाख	१२९८०.००		८६१२.७१	९५१५.५०	९६७२.५०
२४	दीर्घकालिन ऋण	रु.लाख					
२५	अल्पकालिन ऋण	रु.लाख					
२६	अनअर्न प्रिमियम	रु.लाख					
२७	पुनर्बीमा उठ्न बाँकी	रु.लाख	५१०.००		९६०.००	९७९.२०	९९८.७८
२८	पुनर्बीमा तिर्न बाँकी	रु.लाख	३८५०.००		४०५०.००	४०९०.५०	४००८.६९
	वित्तीय सूचकाङ्क						
१	कूल संचालन आयको प्रतिफल	प्रतिशत	९.४२		९.७८	८.९३	५.२४
२	पूजिको प्रतिफल / ओभर अल संचालन नाफा	प्रतिशत	०.३९		०.४६	०.४३	०.२७
३	इन्विटीको प्रतिफल	प्रतिशत	०.०६		०.०७	०.०६	०.०४
४	संचालन खर्च / कूल संचालन आय	प्रतिशत	०.४८		०.४७	०.४९	०.५५
५	चालू सम्पत्ति / चालू दायित्व	अनुपात	०.७४		०.७८	०.७८	०.७९
६	तरलता (Quick Ratio)	अनुपात					
७	लगानीमा आय / कूल लगानी	प्रतिशत	७.००		७.००	६.७३	७.२०
८	सरकारी वण्ड लगानी / कूल लगानी	प्रतिशत	२५.५३		२४.८५	२४.८५	२५.४४
९	आसामी टर्नओभर	अनुपात					
१०	पुनर्बीमा उठ्न बाँकी / तिर्न बाँकी	अनुपात	०.१३		०.२४	०.२४	०.२५
११	कर्मचारी उत्पादकत्व (कूल संचालन आयमा)	रु.लाख	१४.२९		५.६०	५.८७	५.६८

राष्ट्रीय वीमा संस्थान

(निजीवन वीमा तर्फ)

वित्तीय तथा भौतिक लक्ष्य प्रगति विवरण

क. सं.	विवरण	ईकाई	२०६७/६८		२०६८/६९		२०६९/७०
			वास्तविक	लक्ष्य प्राप्ति प्रतिशत	लक्ष्य	प्रगति अनुमान	लक्ष्य
१२	प्रशासकीय सिरोभार	प्रतिशत	९७.५३		९७.३४	९७.४६	९७.९९

राष्ट्रिय बीमा संस्थान

(निर्जीवन बीमा तर्फ)

वित्तीय तथा भौतिक लक्ष्य प्रगति विवरण

क. सं.	विवरण	ईकाई	२०६७/६८		२०६८/६९		२०६९/७०
			वास्तविक	लक्ष्य प्राप्ति प्रतिशत	लक्ष्य	प्रगति अनुमान	लक्ष्य
१३	पुनर्बीमा प्रिमियम/कूल बीमा प्रिमियम	प्रतिशत	०.६७		०.६७	०.६८	०.६४
१४	अनअर्न प्रिमियम/कूल प्रिमियम	प्रतिशत					
१५	पार विन्दु (BEP) मूल्यमा	रु.लाख					
	अनुदान, ऋण तथा दायित्व						
१	अनुदान प्राप्त	रु.लाख					
	क) नेपाल सरकारबाट	रु.लाख					
	ख) वैदेशिक दाताबाट	रु.लाख					
२	ऋण						
	नेपाल सरकारतर्फ	रु.लाख					
	क) प्राप्त ऋण रकम	रु.लाख					
	ख) चुक्ता गरेको ऋण रकम	रु.लाख					
	वैक तथा वित्तीय संस्था तर्फ	रु.लाख					
	क) प्राप्त ऋण रकम	रु.लाख					
	ख) चुक्ता गरेको ऋण रकम	रु.लाख					
	वैदेशिक दातातर्फ	रु.लाख					
	क) प्राप्त ऋण रकम	रु.लाख					
	ख) चुक्ता गरेको ऋण रकम	रु.लाख					
	अन्य तर्फ	रु.लाख					
	क) प्राप्त ऋण रकम	रु.लाख					
	ख) चुक्ता गरेको ऋण रकम	रु.लाख					
३	ऋण तथा दायित्व बांकी रकम	रु.लाख					
	क) नेपाल सरकारलाई	रु.लाख					
	ख) वैक तथा वित्तीय संस्थालाई	रु.लाख					
	ग) वैदेशिक दातालाई	रु.लाख					
	घ) अन्य संस्थालाई	रु.लाख					
४	नेपाल सरकारलाई बुझाएको	रु.लाख					
	क) सावा	रु.लाख					
	ख) व्याज	रु.लाख					
	ग) रोयल्टी	रु.लाख					
	घ) लाभास	रु.लाख					
	ङ) आयकर	रु.लाख	१३७.००		१७५.००	२०५.००	२५०.००
	च) मूल्य अभिवृद्धि कर (VAT)	रु.लाख	५५८.००		६००.००	६४४.००	६७५.००
	छ) अन्तः शुल्क	रु.लाख					
	ज) अन्य	रु.लाख					
५	नेपाल सरकारलाई बुझाउन बांकी	रु.लाख					
	क) सावा	रु.लाख					
	ख) व्याज	रु.लाख					
	ग) रोयल्टी	रु.लाख					
	घ) लाभास	रु.लाख					
	ङ) आयकर	रु.लाख					
	च) मूल्य अभिवृद्धि कर (VAT)	रु.लाख					
	छ) अन्तः शुल्क	रु.लाख					
	ज) अन्य	रु.लाख					
६	शेयर स्वामित्व	रु.लाख					
	नेपाल सरकार	रु.लाख	५८४.२१		५८४.२१	५८४.२१	५८४.२१
	नेपाल राष्ट्र बैंक	रु.लाख	३६१.६३		३६१.६३	३६१.६३	३६१.६३
	नेपाल बैंक लि.	रु.लाख	१३७.१७		१३७.१७	१३७.१७	१३७.१७
७	विविध	रु.लाख					
	विदेशी मुद्रा	रु.लाख					
	क)आयातमा खर्च भएको परिवर्त्य विदेशी मुद्रा	रु.लाख					
	ख)निर्यातबाट आर्जित परिवर्त्य विदेशी मुद्रा	रु.लाख					

राष्ट्रीय वीमा संस्थान

(निर्जीवन वीमा तर्फ)

वित्तीय तथा भौतिक लक्ष्य प्रगति विवरण

क. सं.	विवरण	ईकाई	२०६७/६८		२०६८/६९		२०६९/७०
			वास्तविक	लक्ष्य प्राप्ति प्रतिशत	लक्ष्य	प्रगति अनुमान	लक्ष्य
८	खूद आयबाट वितरणको लागी छुट्याएको	रु.लाख					
	क) बोनस वापत	रु.लाख					
	ख) आयकर वापत	रु.लाख					
	ग) लाभास वापत	रु.लाख					
	घ) कर्मचारी कल्याण कोष वापत	रु.लाख					
	ड) जगेडा कोष वापत	रु.लाख					
	च) मूल्य अभिवृद्धि कर (VAT) वापत	रु.लाख					
	छ) अन्तः शुल्क	रु.लाख					
	ज) अन्य	रु.लाख					
९	कोष व्यवस्था नभएका र संभावित (Contingent) दायित्व				इकाई	आ.व. ०६७६८	
	(१) कोष व्यवस्था नभएको दायित्व :						
	(क) उपदान/निवृत्तिभरण				रु.लाख		
	(ख) संचयकोष				रु.लाख		
	(ग) संचित विदा				रु.लाख		
	(घ) शेयर वापत तिन बाँकी				रु.लाख		
	(ड) अन्य				रु.लाख		
	(२) संभावित दायित्व (Contingent Liability) :				रु.लाख		
	(क) मुद्दा मामिला				रु.लाख		
	(ख) धन जमानी				रु.लाख		
	(ग) अन्य				रु.लाख		

१	संस्थाको नाम : एन.आई.डी.सी. डेभलपमेण्ट बैंक लि. (वित्तीय संस्था)	
	ठेगाना : दरबारमार्ग, काठमाडौं	सम्पर्क कार्यालय:
	टेलिफोन नं. : ४२२८३२२	टेलिफोन नं. :
	फ्याक्स नं. : ४२२७४२८	फ्याक्स नं. :
	email : nidc@nidc.org.np	email :
२	गठन आदेश मिति : २०१६.०३.०१	Website : www.nidc.org.np
	स्थापना मिति : २०१६.०३.०१	
	संस्थापना सम्बन्धी कानून : बैंक तथा वित्तीय संस्था सम्बन्धी ऐन, २०६३/कम्पनी ऐन, २०६३	
३	उद्देश्य : आधुनिक प्रविधिमा आधारित बैकिङ्ग सेवा संचालन गरी जनतामा सेवा प्रवाह गर्ने, बैकिङ्ग व्यवसायको माध्यमबाट राष्ट्रको आर्थिक विकासमा टेवा पुऱ्याउने ।	
४	पूजी संरचना : रु करोडमा	
	अधिकृत पूजी रु. १२०.००	जारी पूजी रु. ६०.००
		चुक्ता पूजी रु. ४१.५८
५	कारोवार संचालन सम्बन्धी ऐन : बैंक तथा वित्तीय संस्था सम्बन्धी ऐन, २०६३	
६	सम्पर्क मन्त्रालय : उद्योग मन्त्रालय	
७	वित्तीय अवस्था : (रु. लाखमा)	
	(क) नाफा/नोक्सान	
	आ.व. २०६७/६८ को खुद नाफा/नोक्सान रु. :	१४२९.१
	आ.व. २०६७/६८ सम्मको सञ्चित सम्पत्ति/नोक्सान रु. :	-६०९.८८
	(ख) खुद सम्पत्ति (Networth) रु. : ८६५८.७	
	(ग) नेपाल सरकारलाई बुझाउनु पर्ने ऋणको साँवा व्याज :	
	जम्मा	भाका नाघेको
	साँवा रकम रु. :	साँवा रकम रु. :
	व्याज रकम रु. : १५२५.३६	व्याज रकम रु. : १५२५.३६
	(घ) बैंक तथा वित्तीय संस्थालाई बुझाउनु पर्ने ऋणको साँवा व्याज :	
	साँवा रकम रु. :	
	व्याज रकम रु. :	
	(ङ) संस्थाले गरेको लगानी :	
	ऋण लगानी रकम रु. : १३०३२.२१	
	शेयर लगानी रकम रु. : २१४३.९२	
	अन्य लगानी रकम रु. : ५००	
	(च) नेपाल सरकारलाई तिर्न बाँकी लाभांस रकम रु. :	
	(छ) नेपाल सरकारलाई तिर्न बाँकी राजस्व रकम रु. (२०६८ असार सम्मको)	
	आयकर रु. : १७.२१	रोयल्टी रु. :
	अन्तः शुल्क रु. :	अन्य रु. :
	मू.अ.कर रु. :	जम्मा रु. :
	(ज) अन्तिम लेखापरीक्षण भएको आर्थिक बर्ष : २०६७/०६८	
	(झ) फछ्यौट गर्न बाँकी कूल बेरुजु रकम रु. :	
	(ञ) आ.व. २०६७/६८ मा भएको बेरुजु फछ्यौट रकम रु. :	
	(ट) कर्मचारी अवकास दायित्व :	
	कोषको व्यवस्था गरिएको रकम रु. :	
	कोषको व्यवस्था नगरिएको रकम रु. :	
८	कर्मचारी संख्या :	
	स्थाई ६०	अस्थाई ०
	करार ३३	अन्य ५
	जम्मा ९८	
९	वर्तमानमा भैरहेका मुख्य मुख्य कार्य तथा भविष्यको कार्ययोजनाको छोटकरी विवरण :	
	क) मिति २०६६/१०/२५ गते देखि निगमले आधुनिक प्रविधिमा आधारित बैकिङ्ग सेवा संचालन गरेको ।	
	ख). सम्पन्न हुन बाकी वार्षिक साधारण सभा यस वर्ष भित्र सम्पन्न गरिने ।	
	ग) नविल बैंक लि र एन.आई.डी.सी. क्यापिटल मार्केटस लि को प्रबर्द्धक शेयरको यसै वर्ष भित्र उचित समयमा विक्री गरिने ।	
	घ) आजको बैकिङ्ग प्रतिस्पर्धामा निगमलाई सक्षम बनाई आउदा दिनहरुमा नियमको बैकिङ्ग सेवा निगमको क्षेत्र. नेपालगंज तथा धनगढीमा संचालन गर्ने ।	
	ङ) निगमको कर्मचारी आवश्यकतालाई पूरा गर्न सक्षम, योग्य तथा दक्ष जनशक्ति छनौट गर्ने तथा उचित तालिम दिने ।	
	च) निगमको शेयर पूजीको आवश्यकतालाई परिपूर्ति गर्न रु. १८.४१ करोड बराबरको शेयर सर्वसाधारणमा जारी गर्ने ।	
	छ) पुराना ऋणहरुको असुली गर्ने तथा प्रक्रिया पुर्याई पुनसंरचना गर्ने ।	
	ज) संस्थागत सुशासनलाई चुस्त दुरुस्त राख्ने ।	

एन.आई.डी.सी. डेभलपमेण्ट बैंक लि. (वित्तीय संस्था)

वित्तीय तथा भौतिक लक्ष्य प्रगति विवरण

क्र. सं.	विवरण	ईकाई	, २०६७/६८		, २०६८/६९		, २०६९/७०
			वास्तविक	लक्ष्य प्राप्त प्रतिशत	लक्ष्य	प्रगति अनुमान	लक्ष्य
१	खुद निक्षेप संकलन	रु.लाख	२८७५	४९	६७९६	८३७५	१०४६९
२	कूल ऋण लगानी	रु.लाख	२४८०	३१	९२००	७३५०	८४५३
३	ऋण असूली	रु.लाख	५००	१७	३०००	५४१५	६२२७
४	कूल बाँकी ऋण	रु.लाख	१३०३२	८०	२२४५६	१८१८२	२०९०९
५	३ महिना भन्दा बढी भाखा नाघेको ऋण	रु.लाख	९३५८	५८	५०७८	५०७८	५८४०
६	असुल गर्न बाँकी व्याज	रु.लाख	२४६७१	१०७	२२०००	२२०००	२५३००
७	कर्मचारी/ कामदार	संख्या	१०२	८५	१२०	१२०	१०२
	क)कर्मचारी (कार्यरत)	संख्या					
	प्राविधिक	संख्या					
	अप्राविधिक	संख्या					
	स्थायीतर्फ	संख्या	६०	११८	७३	७३	९६
	अधिकृत तह	संख्या	३४	१०३	४३	४३	४८
	सहायक तह	संख्या	२६	१४४	३०	३०	४८
	अस्थायीतर्फ	संख्या					
	अधिकृत तह	संख्या					
	सहायक तह	संख्या					
	ज्यालादारी तर्फ	संख्या					
	अधिकृत तह	संख्या					
	सहायक तह	संख्या		०	३	३	
	करार तर्फ	संख्या	३३	८३	४०	४०	२
	अधिकृत तह	संख्या	२	६७	४	४	२
	सहायक तह	संख्या	३१	८४	३६	३६	
	ख)कामदार	संख्या					
	स्थायी	संख्या					
	अस्थायी	संख्या					
	ज्यालादारी करार	संख्या	५				
	ग)संचालक समिति	संख्या	४	१००	४	४	४
	वित्तीय विवरण						
१	कूल संचालन आय	रु.लाख	१६०९	५९	३१४५	३८२७	३९३६
	व्याज आमदानी	रु.लाख	१५८५	७४	२४५२	३१७०	३१७०
	कमिशन आमदानी	रु.लाख		०	१०४	१०७	१३३
	सटही घटबढ आमदानी	रु.लाख			०		
	अन्य कारोवार आमदानी	रु.लाख	२४	५	५८९	५५०	६३३
२	कूल संचालन लागत	रु.लाख	८३६	८०	१२१०	१४०६	१६७१
	प्रशासकीय खर्च	रु.लाख	५९१	८३	८१५	७६६	८८३
	व्याज खर्च	रु.लाख	१८८	६६	३२६	५७१	७१४
	ह्रास कट्टी खर्च	रु.लाख	५५	९१	६९	६९	७५
	अपलेखन खर्च	रु.लाख	२		०		
	जोखिम व्यवस्था	रु.लाख	(५७०)	२०	(३२२३)	(१७५२)	(२०१४)
	अन्य व्यवस्था	रु.लाख			०		
३	कूल स्थीर खर्च	रु.लाख			०		
४	संचालन नाफा/ नोक्सान	रु.लाख	१३४३	३०	५१५७	४१७२	४२७८
५	अन्य आय (Write back)*	रु.लाख	५३५	१८	३४४४	६५०	७४८
६	बोनस व्यवस्था	रु.लाख	१२९	२३	६३७	३६२	४३१
७	कर व्यवस्था	रु.लाख	२५७	२०	१५१०	६९८	१०१२
८	खुद नाफा नोक्सान (आयकर र बोनस व्यवस्था पछि)	रु.लाख	१४२९	२५	६४५४	३८३	३५८३
९	नगद मौज्जात	रु.लाख	७७		०	९६	१२०
१०	अन्य बैंक मौज्जात	रु.लाख	७०४३	४६	१७४८२	९४०२	११७०७

एन.आई.डी.सी. डेभलपमेण्ट बैंक लि. (वित्तीय संस्था)

वित्तीय तथा भौतिक लक्ष्य प्रगति विवरण

क्र. सं.	विवरण	ईकाई	, २०६७/६८		, २०६८/६९		, २०६९/७०
			बास्तविक	लक्ष्य प्राप्त प्रतिशत	लक्ष्य	प्रगति अनुमान	लक्ष्य
११	लगानी	रु.लाख	१६७५	१२४	१५४८	१४८४	११८७
१२	कर्जा सापट दिएको खुद(व्यवस्था बाहेक)	रु.लाख	३७४४	४३	९९३०	१०७०२	१२३०८
१३	पाकेको व्याज	रु.लाख	०		०		
१४	बिल्स खरिद	रु.लाख			०		
१५	विविध सम्पत्ति	रु.लाख	१८५६	५८	३६७७	३६५४	५४८०
१६	खुद स्थिर सम्पत्ति	रु.लाख	१०८२	७४	१६७१	१९८३	२९७५
१७	गैर बैकिंग सम्पत्ति	रु.लाख			६२५	१६५	१६५
१८	हिसाव मिलान बांकी (डेबिट)	रु.लाख			०		
१९	संचित घाटा	रु.लाख	६१०		०		
२०	कन्ट्रा हिसाव	रु.लाख			०		
२१	शेयर पूंजी	रु.लाख	४१५८	६९	६४००	४१५८	६०००
२२	पूँजिगत अनुदान	रु.लाख			०		
२३	संचित मुनाफा	रु.लाख			३०८४	३०८४	
२४	साधारण जगेडा कोष	रु.लाख	४५००	८९	६३३४	८२१८	९०९३
२५	शेयर होल्डर कोष	रु.लाख	८६५९	४७	२०९९६	१२३७६	१५९५९
२६	कर्जा सापट लिएको (२९ र ३० को जोड)	रु.लाख					
२७	निक्षेप	रु.लाख	२८७५	४९	६७९६	८३७५	१०४६९
२८	दीर्घकालीन ऋण	रु.लाख					
२९	अल्पकालीन ऋण	रु.लाख					
३०	भुक्तानी दिनु पर्ने बिल	रु.लाख					
३१	हिसाव मिलान बांकी (क्रेडिट)	रु.लाख					
३२	अन्य दायित्व तथा व्यवस्था	रु.लाख	३९३४	६३	७१४१	६५०९	८३८०
३३	कन्ट्रा हिसाव	रु.लाख					
३४	खुद पूंजी लगानी	रु.लाख	८६५९	४७	२०९९६	१२३७६	१५९५९
३५	नेट वर्थ	रु.लाख	८६५९	४७	२०९९६	१२३७६	१५९५९
	वित्तीय सूचकांक						
१	कूल कर्जा/ निक्षेप अनुपात	अनुपात	४५३				२००
२	निस्कृत ऋण / कूल कर्जा	अनुपात	७२				२८
३	ईक्विटीको प्रतिफल(कूल नाफा/नोक्सान/ईक्विटी)	प्रतिशत	१७				२२
४	संचालन खर्च/ कूल संचालन आय	प्रतिशत	५२				४२
५	डेब्ट ईक्विटी	अनुपात					
६	कर्जा तथा लगानी /कूल निक्षेप	अनुपात	५१२		३५९		२११
७	नगद मौज्जात/ कूल निक्षेप	प्रतिशत	३		५		१
८	बैंक तथा नगद मौज्जात/ कूल निक्षेप	अनुपात	२४८		२५७		११३
९	कूल व्याज आमदानी/ कूल कर्जा तथा लगानी	प्रतिशत	११		१७		१४
१०	कूल व्याज खर्च/ निक्षेप तथा ऋण सापटी	प्रतिशत	७		५		७
११	कूल व्याज खर्च /कूल व्याज आमदानी	अनुपात	१२		१३		२३
१२	कूल व्याज आमदानी/ कूल संचालन आय	प्रतिशत	९९		७८		८१
१३	कर्मचारी उत्पादकत्व (कूल संचालन आय)	रु.लाख	१६०९		३१४४		३९३६
१४	प्रशासकीय शिरोभार(प्रशासकीय खर्च/कूल खर्च)	प्रतिशत	७१		६७		५३
१५	पार विन्दु (मुल्यमा)	रु.लाख					
	अनुदान, ऋण तथा दायित्व						
१	अनुदान प्राप्त	रु.लाख					
	क) नेपाल सरकारबाट	रु.लाख					
	ख) वैदेशिक दाताबाट	रु.लाख					
२	ऋण						

एन.आई.डी.सी. डेभलपमेण्ट बैंक लि. (वित्तीय संस्था)

वित्तीय तथा भौतिक लक्ष्य प्रगति विवरण

क. सं.	विवरण	ईकाई	२०६७/६८		२०६८/६९		२०६९/७०
			बास्तविक	लक्ष्य प्राप्त प्रतिशत	लक्ष्य	प्रगति अनुमान	लक्ष्य
	नेपाल सरकारतर्फ	रु.लाख					
	क) प्राप्त ऋण रकम	रु.लाख					
	ख) चुक्ता गरेको ऋण रकम	रु.लाख					
	बैंक तथा वित्तीय संस्था तर्फ	रु.लाख					
	क) प्राप्त ऋण रकम	रु.लाख					
	ख) चुक्ता गरेको ऋण रकम	रु.लाख					
	वैदेशिक दातातर्फ	रु.लाख					
	क) प्राप्त ऋण रकम	रु.लाख					
	ख) चुक्ता गरेको ऋण रकम	रु.लाख					
	अन्य तर्फ	रु.लाख					
	क) प्राप्त ऋण रकम	रु.लाख					
	ख) चुक्ता गरेको ऋण रकम	रु.लाख					
३	ऋण तथा दायित्व बांकी रकम	रु.लाख					
	क) नेपाल सरकारलाई	रु.लाख					
	ख) बैंक तथा वित्तीय संस्थालाई	रु.लाख					
	ग) वैदेशिक दातालाई	रु.लाख					
	घ) अन्य संस्थालाई	रु.लाख					
४	नेपाल सरकारलाई बुझाएको	रु.लाख					
	क) सांवा	रु.लाख					
	ख) व्याज	रु.लाख					
	ग) रोयल्टी	रु.लाख					
	घ) लाभांस	रु.लाख					
	ङ) आयकर	रु.लाख					
	च) मूल्य अभिवृद्धि कर (VAT)	रु.लाख					
	छ) अन्तः शुल्क	रु.लाख					
	ज) अन्य	रु.लाख					
५	नेपाल सरकारलाई बुझाउन बांकी	रु.लाख					
	क) सांवा	रु.लाख					
	ख) व्याज	रु.लाख					
	ग) रोयल्टी	रु.लाख					
	घ) लाभांस	रु.लाख					
	ङ) आयकर	रु.लाख					
	च) मूल्य अभिवृद्धि कर (VAT)	रु.लाख					
	छ) अन्तः शुल्क	रु.लाख					
	ज) अन्य	रु.लाख					
६	शेयर स्वामित्व	रु.लाख					
	नेपाल सरकार	रु.लाख	४१२७		४४०२	४१२७	४१२७
	संस्थान	रु.लाख					
	निजी क्षेत्र	रु.लाख	३१		१९९८	३१	१८७३
७	विविध	रु.लाख					
	विदेशी मुद्रा	रु.लाख					
	क) आयातमा खर्च भएको परिवर्त्य विदेशी मुद्रा	रु.लाख					
	ख) निर्यातबाट आर्जित परिवर्त्य विदेशी मुद्रा	रु.लाख					
८	खुद आयबाट वितरणको लागि छुट्याएको	रु.लाख					
	क) बोनस वापत	रु.लाख	१२९		६३७		४३१
	ख) आयकर वापत	रु.लाख	२५७		१५१०		१०१२
	ग) लाभांस वापत	रु.लाख					
	घ) कर्मचारी कल्याण कोष वापत	रु.लाख	५				

एन.आई.डी.सी. डेभलपमेण्ट बैंक लि. (वित्तीय संस्था)

वित्तीय तथा भौतिक लक्ष्य प्रगति विवरण

क. सं.	विवरण	ईकाई	२०६७/६८		२०६८/६९		२०६९/७०
			वास्तविक	लक्ष्य पाप्ति प्रतिशत	लक्ष्य	प्रगति अनुमान	लक्ष्य
	ड) जगेडा कोष बापत	रु.लाख	२८६		१४०९६		७१७

एन.आई.डी.सी. डेभलपमेण्ट बैंक लि. (वित्तीय संस्था)

वित्तीय तथा भौतिक लक्ष्य प्रगति विवरण

क. सं.	विवरण	ईकाई	२०६७/६८		२०६८/६९		२०६९/७०
			बास्तविक	लक्ष्य प्राप्त प्रतिशत	लक्ष्य	प्रगति अनुमान	लक्ष्य
	च) मूल्य अभिवृद्धि कर (VAT) वापत	रु.लाख					
	छ) अन्तः शुल्क	रु.लाख					
	ज) अन्य	रु.लाख	४३				
९	कोष व्यवस्था नभएका र संभावित (Contingent) दायित्व				इकाई	आ.व. ०६७६८	
	(१) कोष व्यवस्था नभएको दायित्व :						
	(क) उपदान/निवृत्तिभरण				रु.लाख		
	(ख) संचयकोष				रु.लाख		
	(ग) संचित विदा				रु.लाख		
	(घ) शेयर वापत तिर्न बाँकी				रु.लाख		
	(ङ) अन्य				रु.लाख		
	(२) संभावित दायित्व (Contingent Liability) :				रु.लाख		
	(क) मुद्दा मामिला				रु.लाख		
	(ख) धन जमानी				रु.लाख		
	(ग) अन्य				रु.लाख		

१	संस्थाको नाम : राष्ट्रिय वाणिज्य बैंक लि.	
	ठेगाना : केन्द्रीय कार्यालय, सिंहदरवार प्लाजा, काठमाडौं	सम्पर्क कार्यालय:
	टेलिफोन नं. : ००९७७-१-४२५२५९५	टेलिफोन नं. : ००९७७-१-४२५२५९५
	फ्याक्स नं. : ००९७७-१-४२५२९३१	फ्याक्स नं. : ००९७७-१-४२५२९३१
	email :	email :
२	गठन आदेश मिति : २०२२.१०.१०	Website : www.rbb.com.np
	स्थापना मिति : २०२२.१०.१०	
	संस्थापना सम्बन्धी कानून : कम्पनी ऐन र बैंक तथा वित्तीय संस्था सम्बन्धी ऐन	
३	उद्देश्य : बैंकिङ. कारोबार	
४	पूँजी संरचना : (रु. करोडमा)	
	अधिकृत पूँजी रु. १५५.७६	जारी पूँजी रु. ११७.२३
		चुक्ता पूँजी रु. ११७.२३
५	कारोबार संचालन सम्बन्धी ऐन : कम्पनी ऐन, २०६३ र बैंक तथा वित्तीय संस्था सम्बन्धी ऐन, २०६३	
६	सम्पर्क मन्त्रालय : अर्थ मन्त्रालय	
७	वित्तीय अवस्था : (रु. लाखमा)	
	(क) नाफा/नोक्सान	
	आ.व. २०६७/६८ को खुद नाफा/नोक्सान रु. :	१७,५९२.५५
	आ.व. २०६७/६८ सम्मको सञ्चित सम्पत्ति/नोक्सान रु. :	१३७९८१.१५
	(ख) खुद सम्पत्ति (Networth) रु. :	(८२०५२.७०)
	(ग) नेपाल सरकारलाई बुझाउनु पर्ने ऋणको साँवा व्याज :	
	जम्मा	भाका नाघेको
	साँवा रकम रु. :	साँवा रकम रु. :
	व्याज रकम रु. :	व्याज रकम रु. :
	(घ) बैंक तथा वित्तीय संस्थालाई बुझाउनु पर्ने ऋणको साँवा व्याज :	
	साँवा रकम रु. :	४८१२८.०२
	व्याज रकम रु. :	
	(ङ) संस्थाले गरेको लगानी : ५२१९९२.६७	
	ऋण लगानी रकम रु. :	३६८,६६१.०४
	शेयर लगानी रकम रु. :	२,९४४.०९
	अन्य लगानी रकम रु. :	१५०,३८७.५३
	(च) नेपाल सरकारलाई तिर्ने बाँकी लाभांस रकम रु. :	७८७.००
	(छ) नेपाल सरकारलाई तिर्ने बाँकी राजस्व रकम रु. (२०६८ असार सम्मको)	
	आयकर रु. :	रोयल्टी रु. :
	अन्तः शुल्क रु. :	अन्य रु. :
	मू.अ.कर रु. :	जम्मा रु. :
	(ज) अन्तिम लेखापरीक्षण भएको आर्थिक वर्ष : आ.व. २०६७/६८	
	(झ) फछ्यौट गर्न बाँकी कूल बेरुजु रकम रु. :	
	(ञ) आ.व. २०६६/६७ मा भएको बेरुजु फछ्यौट रकम रु. :	
	(ट) कर्मचारी अवकास दायित्व :	
	कोषको व्यवस्था गरिएको रकम रु. :	२,८५७.५७
	कोषको व्यवस्था नगरिएको रकम रु. :	
८	कर्मचारी संख्या :	
	स्थाई २५९३	अस्थाई करार १४६
		अन्य १००
		जम्मा २८३९
९	वर्तमानमा भैरहेका मुख्य मुख्य कार्य तथा भविष्यको कार्ययोजनाको छोटकरी विवरण :	
	क) व्यावसायिक कृषि कार्यक्रम, निक्षेप संकलन, औद्योगिक कर्जासम्बन्धी काम भैरहेको छ । ख) ग्रामिण क्षेत्रमा बैंकिङ सुविधा विस्तार गर्ने कार्य भैरहेको छ । ग) प्राथमिकता क्षेत्रको सिद्धान्त अनुरूप र आधुनिक बैंकिङ सुविधा उपलब्ध गराउने तर्फ काम भैरहेको छ ।	

राष्ट्रीय वाणिज्य बैंक लि.

वित्तीय तथा भौतिक लक्ष्य प्रगति विवरण

क.सं.	विवरण	ईकाई	२०६७/६८			२०६८/६९	
			वास्तविक	लक्ष्य	लक्ष्य प्राप्ति प्रतिशत	लक्ष्य	प्रगति अनुमान
१	खूद निक्षेप संकलन	रु.लाख	७३९,२४०.७८	७००,०००.००	१०५.६१	७००,०००.००	८००,०००.००
२	कूल ऋण लगानी	रु.लाख	३६८,६६१.०४	३८३,३०४.००	९६.१८	४००,०१०.००	४१२,१५०.००
३	ऋण असूली	रु.लाख	१४६८२.०९	१०,०००.००	१४६.८२	०.००	
४	कूल बांकी ऋण	रु.लाख	४०,२४६.४५	१९,२९३.००	२०८.६१	२०,०००.५०	२०,०००.५०
५	३ महिना भन्दा बढी भाखा नाघेको	रु.लाख	४०,२४६.४५	१९,२९३.००	२०८.६१	२०,०००.५०	२०,०००.५०
६	असूल गर्न बांकी व्याज	रु.लाख	१४९,९२६.७७	८०,०००.००	१८७.४१	०.००	१४९,५६९.००
७	कर्मचारी/ कामदार	संख्या	२,८३९.००	२,९५५	९६.०७	२,८२८	२,८३५.००
	क)कर्मचारी (कार्यरत)	संख्या	२,८३९.००	२,९५५	९६.०७	२,८२८	२,८३५.००
	प्राविधिक	संख्या	२०८.००	२१४	९७.२०	२००	२०८.००
	अप्राविधिक	संख्या	२,६३१.००	२,७४१	९५.९९	२,६२८	२,६२७.००
	स्थायीतर्फ	संख्या	२,५९३.००	२,७००	९६.०४	२,५५०	२,५८१.००
	अधिकृत तह	संख्या	६५६.००	७५०	८७.४७	७२५	६९३.००
	सहायक तह	संख्या	१,९३७.००	१,९५०	९९.३३	१,८२५	१,८८८.००
	अस्थायीतर्फ	संख्या	०.००	-		०	०.००
	अधिकृत तह	संख्या	०.००	-		-	०.००
	सहायक तह	संख्या	०.००	-		-	०.००
	ज्यालादारी तर्फ	संख्या	१००.००	९०	१११.११	१००	१०३.००
	अधिकृत तह	संख्या	०.००	-		-	
	सहायक तह	संख्या	१००.००	९०	१११.११	१००	१०३.००
	करार तर्फ	संख्या	१४६.००	१६५	८८.४८	१७८	१५१.००
	अधिकृत तह	संख्या	१०.००	१५	६६.६७	१८	१२.००
	सहायक तह	संख्या	१३६.००	१५०	९०.६७	१६०	१३९.००
	ख)कामदार	संख्या	०.००	-		०	
	स्थायी	संख्या					
	अस्थायी	संख्या					
	ज्यालादारी करार	संख्या					
	ग)संचालक समिति	संख्या	७.००	६	११६.६७	६	७.००

२०६९/७०
लक्ष्य
८५०,०००.००
४३५,०००.००
०.००
२०,०००.५०
२०,०००.५०
१०५,०००.००
२,८६७.००
२,८६७.००
२०८.००
२,६५९.००
२,६००.००
७८३.००
१,८१७.००
११६.००
११६.००
१५१.००
१२.००
१३९.००
७.००

राष्ट्रीय वाणिज्य बैंक लि.

वित्तीय तथा भौतिक लक्ष्य प्रगति विवरण

क्र.सं.	विवरण	ईकाई	२०६७/६८			२०६८/६९	
			वास्तविक	लक्ष्य	लक्ष्य प्राप्ति प्रतिशत	लक्ष्य	प्रगति अनुमान
	वित्तीय विवरण						
१	कूल संचालन आय	रु.लाख	५९,७५५.०३	६०,६९७.००	९८.४५	६६,२४६.६७	६९,७५२.७५
	व्याज आमदानी	रु.लाख	५०,२७८.७२	५३,५५१.००	९३.८९	४९,८११.३०	५८,३१५.७५
	कमिशन आमदानी	रु.लाख	४,३५०.०१	४,६६६.००	९३.२३	४,७०९.७८	४,७२५.००
	सटही घटबढ आमदानी	रु.लाख	०.००	९३०.००	०.००	१,००३.६६	१,१००.००
	अन्य कारोवार आमदानी	रु.लाख	५,१२६.३०	१,५५०.००	३३०.७३	१०,७२१.९३	५,६१२.००
२	कूल संचालन लागत	रु.लाख	४८,३५७.७७	४५,१५५.००	१०७.०९	४४,६८८.०७	५६,६५१.००
	प्रशासकीय खर्च	रु.लाख	१८,७४०.५२	२२,२२५.००	८४.३२	१९,८७६.०७	२९,०१६.००
	व्याज खर्च	रु.लाख	२४,२४२.५१	२१,८९०.००	११०.७५	२३,१८२.००	२६,०७५.००
	ढास कष्टी खर्च	रु.लाख	७८८.८३	२९०.००	२७२.०१	६३०.००	८६०.००
	अपलेखन खर्च	रु.लाख	११०.८२	०.००		०.००	०.००
	सटही घटबढ खर्च	रु.लाख	२८०.२८	०.००		०.००	०.००
	जोखिम व्यवस्था	रु.लाख	४,१९४.८२	७५०.००	५५९.३१	१,०००.००	७००.००
	अन्य व्यवस्था	रु.लाख	०.००	०.००		०.००	०.००
३	कूल स्थीर खर्च	रु.लाख	०.००	०.००		०.००	०.००
४	संचालन नाफा/ नोक्सान	रु.लाख	११,३९७.२६	१५,५४२.००	७३.३३	२१,५५८.६०	१३,१०१.७५
५	अन्य आय (Write back)*	रु.लाख	७,६०२.९७	१४,०३०.००	५४.१९	०.००	६,३४९.००
६	बोनस व्यवस्था	रु.लाख	१,४०७.४०	२,१५२.००	६५.४०	१,५५०.००	१,४४०.००
७	कर व्यवस्था	रु.लाख	०.००	३,८८८.००	०.००	३,५००.००	२,८४१.००
८	खुद नाफा नोक्सान (आयकर र बोनस व्यवस्था पछि)	रु.लाख	१७,५९२.८२	२३,५३२.००	७४.७६	१६,५०८.६०	१५,१६९.७५
९	नगद मौज्जात	रु.लाख	१७,३०५.११	३८,६७१.००	४५.५३	१८,०००.००	२२,५००.००
१०	अन्य बैंक मौज्जात	रु.लाख	५१,४६७.९३	६६,८२५.००	७७.०२	७१,२००.००	४९,५००.००
११	लगानी	रु.लाख	१५४,०९४.५८	१८२,४७०.००	८४.४५	१६३,२०५.००	२०६,४१३.२६
१२	कर्जा सापट दिएको खुद/व्यवस्था	रु.लाख	३६८,६६१.०४	३८३,३०४.००	९६.१८	४००,०१०.००	४१२,१५०.००
१३	पाकेको व्याज	रु.लाख	१४९,९२६.७७	८०,०००.००	१८७.४१	०.००	०.००
१४	बिल्स खरिद	रु.लाख	०.००	०.००		०.००	०.००
१५	विविध सम्पत्ति	रु.लाख	१७१,१३०.७२	६०,१६०.००	२८४.४६	८९,९८५.००	२२९,३०६.७३
१६	खुद स्थिर सम्पत्ति	रु.लाख	४,६०९.१८	४,८३०.००	९५.४३	६,५००.००	८,५७०.००
१७	गैर बैंकिंग सम्पत्ति	रु.लाख	०.००	२,५००.००	०.००	०.००	०.००
१८	हिसाब मिलान बाँकी (डेबिट)	रु.लाख	०.००	२५०.००	०.००	०.००	०.००
१९	संचित घाटा	रु.लाख	-१२०,४५७.९५	-१२९,९५७.००	९२.६९	-१०८,४७२.७८	-११५,३२९.३६
२०	कन्ट्रा हिसाव	रु.लाख	०.००	०.००		०.००	०.००
२१	शेयर पूजी	रु.लाख	११,७२३.००	११,७२३.००	१००.००	११,७२३.००	११,७२३.००
२२	पूजिगत अनुदान	रु.लाख	०.००	०.००		०.००	०.००
२३	संचित मुनाफा	रु.लाख	०.००	०.००		०.००	०.००
२४	साधारण जगेडा कोष	रु.लाख	२६,६८२.२४	२९,७९५.००	८९.५५	२९,६१३.२२	२९,७९६.१९
२५	शेयर होल्डर कोष	रु.लाख	-८२,०५२.७०	-८८,४३९.००	९२.७८	-६७,१३६.५६	-७३,८८५.१६
२६	कर्जा सापट लिएको (२९ र ३० को)	रु.लाख	१,४३२.२०	५०,४००.००	२.८४	२६,२४०.००	१,३७०.००
२७	निक्षेप	रु.लाख	७३९,२४०.७८	७००,०००.००	१०५.६१	७००,०००.००	८००,०००.००
२८	दीर्घकालीन ऋण	रु.लाख	४६,९९३.२६	२५,५००.००	१८४.२९	२५,०००.००	२६,५००.००
२९	अल्पकालीन ऋण	रु.लाख	१,१३४.७७	४९,६३०.००	२.२९	२६,०००.००	१,१३०.००
३०	भुक्तानी दिनु पर्ने बिल	रु.लाख	२९७.४३	७७०.००	३८.६३	२४०.००	२४०.००
३१	हिसाब मिलान बाँकी (क्रेडिट)	रु.लाख	४२,३६३.८५	०.००	०.००	०.००	१५,०००.००
३२	अन्य दायित्व तथा व्यवस्था	रु.लाख	१६९,५१७.९४	१३१,५४९.००	१२८.८६	६४,७९६.५६	१५२,४५५.०६
३३	कन्ट्रा हिसाव	रु.लाख	०.००	०.००	०.००	०.००	०.००
३४	खुद पूजी लगानी	रु.लाख	७०४,१८१.३४	६३७,०६१.००	११०.५४	६५७,८६३.४४	७५२,६१४.८४
३५	नेट वर्थ	रु.लाख	-८२,०५२.७०	-८८,४३९.००	९२.७८	-६७,१३६.५६	-७३,८८५.१६

२०६९/७०
लक्ष्य
७३,४२०.७५
६३,२२०.७५
६,०४०.००
८००.००
३,३६०.००
५७,४८५.९५
२६,१२४.८०
३०,११८.१५
९,४३.००
०.००
०.००
३००.००
०.००
०.००
१५,९३४.८०
१,६५०.००
१,३०२.५४
३,७६२.७७
१२,५१९.४९
२५,५००.००
५६,१००.००
२२६,३२४.४३
४३५,०००.००
०.००
०.००
१७६,९९४.३७
१०,०००.००
९००.००
०.००
-१०६,३४३.४२
०.००
२०,०००.००
०.००
०.००
३२,२१२.६८
-५४,१३०.७४
१,५९०.००
८५०,०००.००
२६,५४०.००
१,०९०.००
५००.००
१०,०००.००
९६,८१९.५४
०.००
८२२,४०९.२६
-५४,१३०.७४

राष्ट्रीय वाणिज्य बैंक लि.

वित्तीय तथा भौतिक लक्ष्य प्रगति विवरण

क.सं	विवरण	ईकाई	२०६७/६८			२०६८/६९	
			वास्तविक	लक्ष्य	लक्ष्य प्राप्ति प्रतिशत	लक्ष्य	प्रगति अनुमान
	वित्तीय सूचकांक						
१	कूल कर्जा / निक्षेप अनुपात	अनुपात	०.४५	०.५५	८१.५४	०.५७	०.४७
२	निस्कृत ऋण / कूल कर्जा	अनुपात	१०.९२	५.००	२१८.४०	५.००	७.८०
३	ईक्विटीको प्रतिफल(कूल नाफा/नोक्सान/ईक्विटी)	प्रतिशत	१५०.०७	२०१.००	७४.६६	१४०.८२	१२९.४०
४	संचालन खर्च/ कूल संचालन आय	प्रतिशत	०.८१	०.७४	१०८.७८	०.६७	०.८१
५	डेब्ट ईक्विटी	अनुपात	४.०१	२.१८	१८४.२९	२.१३	२.२६
६	कर्जा तथा लगानी /कूल निक्षेप	अनुपात	०.७१	०.८१	८७.४९	०.८०	०.७७
७	नगद मौज्जात/ कूल निक्षेप	प्रतिशत	०.०२	०.०६	४३.११	०.०३	०.०३
८	बैंक तथा नगद मौज्जात/ कूल निक्षेप	अनुपात	०.०९	०.१५	६२.००	०.१३	०.०९
९	कूल व्याज आमदानी/ कूल कर्जा तथा लगानी	प्रतिशत	९.६२	९.४७	१०१.६३	८.८४	९.४३
१०	कूल व्याज खर्च/ निक्षेप तथा ऋण	प्रतिशत	३.०८	३.००	१०२.६३	३.०९	३.१५
११	कूल व्याज खर्च /कूल व्याज आमदानी	अनुपात	०.४८	०.४१	११७.९५	०.४७	०.४५
१२	कूल व्याज आमदानी/ कूल	प्रतिशत	८४.१४	८८.००	९५.६२	७५.१९	८३.६०
१३	कर्मचारी उत्पादकत्व (कूल	रु.लाख	२३.७३	२५.२९	९३.८२	२३.४३	२६.८४
१४	प्रशासनीक शिरोभार(प्रशासकिय खर्च/कूल खर्च)	प्रतिशत	०.३९	०.४९	७८.७४	०.४४	०.५१
१५	पार विन्दु (मुल्यमा)	रु.लाख					
	अनुदान, ऋण तथा दायित्व						
१	अनुदान प्राप्त	रु.लाख					
	क) नेपाल सरकारबाट	रु.लाख					
	ख) वैदेशिक दाताबाट	रु.लाख					
२	ऋण						
	नेपाल सरकारतर्फ	रु.लाख					
	क) प्राप्त ऋण रकम	रु.लाख					
	ख) चुक्ता गरेको ऋण रकम	रु.लाख					
	बैंक तथा वित्तीय संस्था तर्फ	रु.लाख					
	क) प्राप्त ऋण रकम	रु.लाख					
	ख) चुक्ता गरेको ऋण रकम	रु.लाख					
	वैदेशिक दातातर्फ	रु.लाख					
	क) प्राप्त ऋण रकम	रु.लाख					
	ख) चुक्ता गरेको ऋण रकम	रु.लाख					
	अन्य तर्फ	रु.लाख					
	क) प्राप्त ऋण रकम	रु.लाख					
	ख) चुक्ता गरेको ऋण रकम	रु.लाख					
३	ऋण तथा दायित्व बांकी रकम	रु.लाख	४८,१२८.०३	९८,१३९.००	४९.०४	५१,०००.००	२७,६३०.००
	क) नेपाल सरकारलाई	रु.लाख					
	ख) बैंक तथा वित्तीय संस्थालाई	रु.लाख	४६,९९३.२६	७४,०००.००	६३.५०	५०,०००.००	२६,५००.००
	ग) वैदेशिक दातालाई	रु.लाख					
	घ) अन्य संस्थालाई	रु.लाख	१,१३४.७७	२४,१३९.००	४.७०	१,०००.००	१,१३०.००

२०६९/७०
लक्ष्य
०.४८
५.७५
६२.६०
०.७८
१.३३
०.७८
०.०३
०.१०
९.५६
३.४३
०.४८
८६.११
२६.१८
०.४५
२७,६३०.००
२६,५४०.००
१,०९०.००

राष्ट्रीय वाणिज्य बैंक लि.

वित्तीय तथा भौतिक लक्ष्य प्रगति विवरण

क्र.सं.	विवरण	ईकाई	२०६७/६८			२०६८/६९	
			वास्तविक	लक्ष्य	लक्ष्य प्राप्ति प्रतिशत	लक्ष्य	प्रगति अनुमान
४	नेपाल सरकारलाई बुझाएको	रु.लाख	०.००	३,८८८.००	०.००	३,५००.००	३,५००.००
	क) सांवा	रु.लाख					
	ख) व्याज	रु.लाख					
	ग) रोयल्टी	रु.लाख					
	घ) लाभांस	रु.लाख					
	ड) आयकर	रु.लाख	०.००	३,८८८.००	०.००	३,५००.००	३,५००.००
	च) मूल्य अभिवृद्धि कर (VAT)	रु.लाख					
	छ) अन्तः शुल्क	रु.लाख					
	ज) अन्य	रु.लाख					
५	नेपाल सरकारलाई बुझाउन बाँकी	रु.लाख	७८७.००	७८७.००	१००.००	९४३.५०	८६६.००
	क) सांवा	रु.लाख					
	ख) व्याज	रु.लाख					
	ग) रोयल्टी	रु.लाख					
	घ) लाभांस	रु.लाख	७८७.००	७८७.००	१००.००	९४३.५०	८६६.००
	ड) आयकर	रु.लाख					
	च) मूल्य अभिवृद्धि कर (VAT)	रु.लाख					
	छ) अन्तः शुल्क	रु.लाख					
	ज) अन्य	रु.लाख					
६	शेयर स्वामित्व	रु.लाख	११,७२३.००	११,७२३.००	१००.००	११,७२३.००	११,७२३.००
	नेपाल सरकार	रु.लाख	११,७२३.००	११,७२३.००	१००.००	११,७२३.००	११,७२३.००
	संस्थान	रु.लाख					
	निजी क्षेत्र	रु.लाख					
७	विविध	रु.लाख					
	विदेशी मुद्रा	रु.लाख					
	क)आयातमा खर्च भएको परिवर्त्य विदेशी मुद्रा	रु.लाख					
	ख)निर्यातबाट आर्जित परिवर्त्य विदेशी मुद्रा	रु.लाख					
८	खुद आयबाट वितरणको लागी छुट्याएको	रु.लाख	५,००४.६७	१०,८२९.००	४६.२२	८,४३०.२२	७,३९३.४५
	क) वोनस वापत	रु.लाख	१,४०७.४०	२,१५२.००	६५.४०	१,५५०.००	१,४४०.००
	ख) आयकर वापत	रु.लाख	०.००	३,८८८.००	०.००	३,५००.००	२,८४१.००
	ग) लाभांस वापत	रु.लाख	७८.७०	७९.००	९९.६२	७८.५०	७८.५०
	घ) कर्मचारी कल्याण कोष	रु.लाख					
	ड) जगेडा कोष वापत	रु.लाख	३,५१८.५६	४,७१०.००	७४.७०	३,३०१.७२	३,०३३.९५
	च) मूल्य अभिवृद्धि कर (VAT)	रु.लाख					
	छ) अन्तः शुल्क	रु.लाख					
	ज) अन्य	रु.लाख					
९	कोष व्यवस्था नभएका र संभावित (Contingent) दायित्व				इकाई	आ.व. ०६/७६८	
	(१) कोष व्यवस्था नभएको दायित्व :						
	(क) उपदान/निवृत्तिभरण				रु.लाख		
	(ख) संचयकोष				रु.लाख		
	(ग) संचित विदा				रु.लाख		
	(घ) शेयर वापत तिर्न बाँकी				रु.लाख		
	(ड) अन्य				रु.लाख		
	(२) संभावित दायित्व (Contingent Liability) :				रु.लाख		
	(क) मुद्रा मामिला				रु.लाख		
	(ख) धन जमानी				रु.लाख		
	(ग) अन्य				रु.लाख		

२०६९/७०
लक्ष्य
३,०००.००
३,०००.००
९४४.४०
९४४.४०
२०,०००.००
२०,०००.००
७,६४७.७१
१,३०२.५४
३,७६२.७७
७८.५०
२,५०३.९०

१	संस्थाको नाम : निक्षेप तथा कर्जा सुरक्षण निगम	
	ठेगाना : टंगाल, काठमाण्डौ टेलिफोन नं. : ४४१०६५९, ४४२१२४१ फ्याक्स नं. : ४४१०१२७ email : dicgc@ntc.net.np	सम्पर्क कार्यालय टेलिफोन नं. : फ्याक्स नं. : email : Website :
२	गठन आदेश मिति : २०३१/६/४ स्थापना मिति : २०३१/६/४ संस्थापना सम्बन्धी कानून : कम्पनी ऐन, २०६३	
३	उद्देश्य : निक्षेपको सुरक्षण, प्राथमिकता प्राप्त क्षेत्र, साना तथा मझौला उद्यम क्षेत्र, लघु वित्त तथा विपन्न वर्ग क्षेत्रको कर्जा सुरक्षण, पशुधन सुरक्षण तथा पूर्व निर्यात र निर्यात कर्जाको सुरक्षण गर्ने ।	
४	पूँजी संरचना : रु करोडमा अधिकृत पूँजी रु. २०० जारी पूँजी रु. ९८ चूक्ता पूँजी रु. ९८	
५	कारोवार संचालन सम्बन्धी ऐन : कम्पनी ऐन, २०६३	
६	सम्पर्क मन्त्रालय : अर्थ मन्त्रालय	
७	वित्तीय अवस्था : (रु.लाखमा) (क) नाफा/नोक्सान आ.व. २०६७/६८ को खुद नाफा/नोक्सान रु. : ५८४ आ.व. २०६७/६८ सम्मको सञ्चित नाफा/नोक्सान रु. : ५३८ (ख) खुद सम्पत्ति (Networth) रु. : ५३.३८ (ग) नेपाल सरकारलाई बुझाउनु पर्ने ऋणको साँवा व्याज : छैन जम्मा भाका नाघेको साँवा रकम रु. : साँवा रकम रु. : व्याज रकम रु. : व्याज रकम रु. : (घ) बैंक तथा वित्तीय संस्थालाई बुझाउनु पर्ने ऋणको साँवा व्याज : साँवा रकम रु. : छैन व्याज रकम रु. : छैन (ङ) संस्थाले गरेको लगानी : ऋण लगानी रकम रु. : छैन शेयर लगानी रकम रु. : २३ अन्य लगानी रकम रु. : ६६२३ (च) नेपाल सरकारलाई तिर्न बाँकी लाभांस रकम रु. : छैन (छ) नेपाल सरकारलाई तिर्न बाँकी राजस्व रकम रु. (२०६७ असार सम्मको) आयकर रु. : छैन रोयल्टी रु. : छैन अन्तः शुल्क रु. : छैन अन्य रु. : छैन मू.अ.कर रु. : छैन जम्मा रु. : छैन (ज) अन्तिम लेखापरीक्षण भएको आर्थिक वर्ष : २०६७/६८ (झ) फछ्यौट गर्न बाँकी कूल बेरुजु रकम रु. : छैन (ञ) आ.व. २०६६/६७ मा भएको बेरुजु फछ्यौट रकम रु. : बेरुजु छैन (ट) कर्मचारी अवकास दायित्व : कोषको व्यवस्था गरिएको रकम रु. : ६६.३ कोषको व्यवस्था नगरिएको रकम रु. : छैन	
८	कर्मचारी संख्या : १८ स्थाई १० अस्थाई करार ८ अन्य जम्मा १८	
९	वर्तमानमा भैरहेका मुख्य कार्य तथा भविष्यको कार्ययोजनाको छोटकरी विवरण : (१) प्राथमिकता प्राप्त कर्जा सुरक्षण, (२) साना तथा मझौला उद्यम कर्जा सुरक्षण, (३) लघु तथा विपन्न वर्ग कर्जा सुरक्षण, (४) पशुधन सुरक्षण, (५) निक्षेप सुरक्षण ।	

निक्षेप तथा कर्जा सुरक्षण निगम

वित्तीय तथा भौतिक लक्ष्य प्रगति विवरण

क. सं.	विवरण	ईकाई	२०६७/६८		२०६८/६९		२०६९/७०
			वास्तविक	लक्ष्य प्राप्ति प्रतिशत	लक्ष्य	प्रगति अनुमान	लक्ष्य
	कुल क्षमता						
१	सुरक्षण प्रदान गरेको कर्जा	रु.लाख	८६,९५	१०८.६८	१५९०००	२००२२२	२६४०००
	(क) प्रार्थमिकता क्षेत्र	रु.लाख	१७,७२	९०.००	२०००	२७४९	२०००
	(ख) साना तथा मझौला उद्यम क्षेत्र	रु.लाख	४११	२०.५५	२०००	७३	२३००
	(ग) पशुधन क्षेत्र	रु.लाख	२०,१८	१००.९०	२५००	९००	२७००
	(घ) निक्षेप सुरक्षण	रु.लाख	०	०	१५००००	१९,४०००	२५००००
	(ड) लघु वित्त तथा विपन्न वर्ग क्षेत्र	रु.लाख	४४,९४	२२४.७०	२५००	२५००	७०००
२	सुरक्षण वापत प्राप्त हुने दस्तुर	रु.लाख	२,०३	९२.२७	१७६५	१५८७	२८२९
	(क) प्रार्थमिकता क्षेत्र	रु.लाख	१८	९०.००	२०	७	२०
	(ख) साना तथा मझौला उद्यम क्षेत्र	रु.लाख	२	१०.००	२०	१	२३
	(ग) पशुधन क्षेत्र	रु.लाख	१६१	१००.६२	२००	७२	२१६
	(घ) निक्षेप सुरक्षण	रु.लाख	०		१५००	१५००	२५००
	(ड) लघु वित्त तथा विपन्न वर्ग क्षेत्र	रु.लाख	२२	११०.००	२५	७	७०
३	क्षतिपूर्ति प्रदान गरेको रकम	रु.लाख	३९	७८.००	२९०	१८	१८३३
	(क) प्रार्थमिकता क्षेत्र	रु.लाख	०	०.००	२००	०	२००
	(ख) साना तथा मझौला उद्यम क्षेत्र	रु.लाख	०	०.००	२०	०	२३
	(ग) पशुधन क्षेत्र	रु.लाख	३७	७४.००	५०	१८	६०
	(घ) लघु वित्त तथा विपन्न वर्ग क्षेत्र	रु.लाख	०	०.००	०	०	१५००
	(ड) अन्य क्षेत्र	रु.लाख	२		२०	०	५०
४	जिन्सी मौज्दात (अन्तिम)	रु.लाख	२	३३.३३	३		३
५	कर्मचारी/ कामदार	संख्या	५०	१००.००	५०	२५	५०
	क)कर्मचारी (कार्यरत)	संख्या	१८	६९.२३	२५	२५	५०
	प्राविधिक	संख्या	१	५०.००	७	७	७
	अप्राविधिक	संख्या	१७	७०.८३	२१	२१	४३
	स्थायीतर्फ	संख्या	१८	१००.००	२५	१६	५०
	अधिकृत तह	संख्या	५	७७.७८	२१	५	२१
	सहायक तह	संख्या	१३	६४.७१	२९	११	२९
	अस्थाईतर्फ	संख्या	०				०
	अधिकृत तह	संख्या	०				०
	सहायक तह	संख्या	०				०
	ज्यालादारी तर्फ	संख्या	०				
	अधिकृत तह	संख्या	०				
	सहायक तह	संख्या	०				
	करार तर्फ	संख्या	५		८	८	
	अधिकृत तह	संख्या	०		३	३	
	सहायक तह	संख्या	५		५	५	
	ख)कामदार	संख्या	१			१	
	स्थायी	संख्या	०				
	अस्थायी	संख्या	०				
	ज्यालादारी करार	संख्या	१			१	
	ग)संचालक समिति	संख्या	५	१००.००	५		५

निक्षेप तथा कर्जा सुरक्षण निगम

वित्तीय तथा भौतिक लक्ष्य प्रगति विवरण

क. सं.	विवरण	ईकाई	२०६७/६८		२०६८/६९		२०६९/७०
			वास्तविक	लक्ष्य प्राप्ति प्रतिशत	लक्ष्य	प्रगति अनुमान	लक्ष्य
	वित्तीय विवरण						
१	कूल संचालन आय	रु.लाख	८३४	९१.००	२७७४	२०७०	४३४९
	व्याज आमदानी	रु.लाख	४७५	१३५.७१	७०४	४०३	१२००
	कमिशन आमदानी	रु.लाख	०	०.००	०	०	०
	सटही घटवढ आमदानी	रु.लाख	०	०.००	०	०	०
	अन्य कारोवार आमदानी	रु.लाख	२	४०.००	५	०	२०
	सुरक्षण दस्तुर आमदानी	रु.लाख	२०४	७२.८६	१७६५	१५८७	२८२९
	क्षतिपूर्ति असुली	रु.लाख	१५३	५१.००	३००	८०	३००
२	कूल संचालन लागत	रु.लाख	१९९	५२.०२	५५३	१६८	२१३३
	दावी भुक्तानी	रु.लाख	३९	१३.४५	२९०	१८	१८३३
	सुरक्षण खर्च	रु.लाख	२०	२७.३४	७९	४०	८५
	प्रशासकीय खर्च	रु.लाख	१३१	८०.७०	१७४	१०५	२००
	व्याज खर्च	रु.लाख	०	०	०	०	०
	ढास कट्टी खर्च	रु.लाख	९	९०.००	१०	५	१५
	अपलेखन खर्च	रु.लाख	०	०	०	०	०
	जोखिम व्यवस्था	रु.लाख	०	०	०	०	०
	अन्य व्यवस्था	रु.लाख	०	०	०	०	०
३	कूल स्थिर खर्च	रु.लाख	०	०	०	०	०
४	संचालन नाफा/ नोक्सान	रु.लाख	६३५	१६७.३२	२२२१	१९०२	२२१६
५	अन्य आय (Write back)*	रु.लाख	०	०	०	०	०
६	बोनस व्यवस्था	रु.लाख	५१	१७०.००	१७७	०	१८२
७	कर व्यवस्था	रु.लाख	१८६	१७७.१४	६१३	९४	६३०
८	खुद नाफा नोक्सान (आयकर र बोनस व्यवस्था पछि)	रु.लाख	३९८	१६२.४५	१४३१	१८०८	१४०४
९	नगद मौज्जात	रु.लाख	०	०	०	०	०
१०	अन्य बैक मौज्जात	रु.लाख	२५७	१७३.६५	२००	३००	२५०
११	लगानी	रु.लाख	६६४५	१०१.०६	१२४४१	११९६१	१७६३८
१२	कर्जा सापट दिएको खुद(व्यवस्था बाहेक)	रु.लाख	०	०	०	०	०
१३	पाकेको व्याज	रु.लाख	०	०	०	०	०
१४	बिल्स खरिद	रु.लाख	०	०	०	०	०
१५	विविध सम्पत्ति	रु.लाख	०	०	०	०	०
१६	खुद स्थिर सम्पत्ति	रु.लाख	५४	८४.३७	८४	६०	१२०
१७	गैर वैकिग सम्पत्ति	रु.लाख	०	०	०	०	०
१८	हिसाब मिलान बांकी (डेबिट)	रु.लाख	०	०	०	०	०
१९	संचित घाटा	रु.लाख	०	०	०	०	०
२०	कन्ट्रा हिसाब	रु.लाख	०	०	०	०	०
२१	शेयर पूजी	रु.लाख	४८००	१००.००	१००००	९८००	१००००
२२	पूजिगत अनुदान	रु.लाख	०	०	०	०	०
२३	संचित मुनाफा	रु.लाख	५३७	१२४.०२	१११०	५३७	१६९०
२४	साधारण जगेडा कोष	रु.लाख	१७२	३१.८५	४५८	१७२	७३८
२५	शेयर होल्डर कोष	रु.लाख	५५३७	१०५.८१	११११०	१०३३७	११६९०
२६	कर्जा सापट लिएको (२९ र ३० को जोड)	रु.लाख	०	०	०	०	०
२७	निक्षेप	रु.लाख	०	०	०	०	०
२८	दीर्घकालीन ऋण	रु.लाख	०	०	०	०	०
२९	अल्पकालीन ऋण	रु.लाख	०	०	०	०	०
३०	भुक्तानी दिनु पर्ने बिल	रु.लाख	०	०	०	०	०
३१	हिसाब मिलान बांकी (क्रेडिट)	रु.लाख	०	०	०	०	०
३२	अन्य दायित्व तथा व्यवस्था	रु.लाख	०	०	०	०	०
३३	कन्ट्रा हिसाब	रु.लाख	०	०	०	०	०
३४	खुद पूजी लगानी	रु.लाख	५५३७	१०५.८१	११११०	१०३३७	११६९०
३५	नेट वर्थ	रु.लाख	५५३७	१०५.८१	११११०	१०३३७	११६९०

निक्षेप तथा कर्जा सुरक्षण निगम

वित्तीय तथा भौतिक लक्ष्य प्रगति विवरण

क. सं.	विवरण	ईकाई	२०६७/६८		२०६८/६९		२०६९/७०
			वास्तविक	लक्ष्य प्राप्ति प्रतिशत	लक्ष्य	प्रगति अनुमान	लक्ष्य
	वित्तीय सूचकांक						
१	कूल कर्जा / निक्षेप अनुपात	अनुपात					
२	निस्कृत ऋण / कूल कर्जा	अनुपात					
३	ईक्विटीको प्रतिफल(कूल नाफा/नोक्सान/ईक्विटी)	प्रतिशत	७.००	१४९.५७	१३	१७.५०	१२.०१
४	संचालन खर्च/ कूल संचालन आय	प्रतिशत	२३.००	३५.००	२०	८.००	४९.०४
५	डेब्ट ईक्विटी	अनुपात	०	०	०	०	०
६	कर्जा तथा लगानी / कूल निक्षेप	अनुपात					
७	नगद मैज्दात/ कूल निक्षेप	प्रतिशत					
८	बैंक तथा नगद मैज्दात/ कूल निक्षेप	अनुपात					
९	कूल व्याज आम्दानी/ कूल लगानी	प्रतिशत	७.१७	१३४.७७	५.६६	४.७०	६.८०
१०	कूल व्याज खर्च/ निक्षेप तथा ऋण सापटी	प्रतिशत					
११	कूल व्याज खर्च /कूल व्याज आम्दानी	अनुपात					
१२	कूल व्याज आम्दानी/ कूल संचालन आय	प्रतिशत	५६.८८	१४८.७१	२५	१९.५०	२७.५९
१३	कर्मचारी उत्पादकत्व (कूल संचालन आय)	रु.लाख	४६.००		१११	८२.८०	१७४.००
१४	प्रशासनीक शिरोभार(प्रशासकिय खर्च/कूल खर्च)	प्रतिशत	६५.८३	२०४४.००	३१	६२.५०	९.३७
१५	पार विन्दु (मूल्यमा)	रु.लाख					
	अनुदान, ऋण तथा दायित्व						
१	अनुदान प्राप्त	रु.लाख					
	क) नेपाल सरकारबाट	रु.लाख	८०	१२२.५०	१३७	६०	१७०
	ख) वैदेशिक दाताबाट	रु.लाख					
२	ऋण						
	नेपाल सरकारतर्फ	रु.लाख					
	क) प्राप्त ऋण रकम	रु.लाख					
	ख) चुक्ता गरेको ऋण रकम	रु.लाख					
	बैंक तथा वित्तीय संस्था तर्फ	रु.लाख					
	क) प्राप्त ऋण रकम	रु.लाख					
	ख) चुक्ता गरेको ऋण रकम	रु.लाख					
	वैदेशिक दातातर्फ	रु.लाख					
	क) प्राप्त ऋण रकम	रु.लाख					
	ख) चुक्ता गरेको ऋण रकम	रु.लाख					
	अन्य तर्फ	रु.लाख					
	क) प्राप्त ऋण रकम	रु.लाख					
	ख) चुक्ता गरेको ऋण रकम	रु.लाख					
३	ऋण तथा दायित्व बांकी रकम	रु.लाख					
	क) नेपाल सरकारलाई	रु.लाख					
	ख) बैंक तथा वित्तीय संस्थालाई	रु.लाख					
	ग) वैदेशिक दातालाई	रु.लाख					
	घ) अन्य संस्थालाई	रु.लाख					

निक्षेप तथा कर्जा सुरक्षण निगम

वित्तीय तथा भौतिक लक्ष्य प्रगति विवरण

क्र. सं.	विवरण	ईकाई	२०६७/६८		२०६८/६९		२०६९/७०
			वास्तविक	लक्ष्य प्राप्ति प्रतिशत	लक्ष्य	प्रगति अनुमान	लक्ष्य
४	नेपाल सरकारलाई बुझाएको	रु.लाख					
	क) सांवा	रु.लाख					
	ख) व्याज	रु.लाख					
	ग) रोयल्टी	रु.लाख					
	घ) लामांस	रु.लाख					
	ङ) आयकर	रु.लाख	१८६	१७७.००	६९३	९४	६३०
	च) मूल्य अभिवृद्धि कर (VAT)	रु.लाख					
	छ) अन्तः शुल्क	रु.लाख					
	ज) अन्य	रु.लाख					
५	नेपाल सरकारलाई बुझाउन बाँकी	रु.लाख					
	क) सांवा	रु.लाख					
	ख) व्याज	रु.लाख					
	ग) रोयल्टी	रु.लाख					
	घ) लामांस	रु.लाख					
	ङ) आयकर	रु.लाख					
	च) मूल्य अभिवृद्धि कर (VAT)	रु.लाख					
	छ) अन्तः शुल्क	रु.लाख					
	ज) अन्य	रु.लाख					
६	शेयर स्वामित्व	रु.लाख	४८००	१००.००	१००००	९८००.००	१००००
	नेपाल सरकार	रु.लाख	३५५७	१००.००	८७३२	८५५८	८७३२
	संस्थान	रु.लाख	१२४३	१००.००	१२६८	१२४२	१२६८
	निजी क्षेत्र	रु.लाख					
७	विविध						
	विदेशी मुद्रा	अ.डलर					
	क)आयातमा खर्च भएको परिवर्त्य विदेशी मुद्रा	डलर लाख					
	ख)निर्यातबाट आर्जित परिवर्त्य विदेशी मुद्रा	डलर लाख					
८	खूद आयबाट वितरणको लागि छुट्टयाएको	रु.लाख					
	क) वोनस वापत	रु.लाख	५१	१६४.५२	१७७	०	१८२
	ख) आयकर वापत	रु.लाख	१८६	१७७.००	६९३	९४	६३०
	ग) लामांस वापत	रु.लाख	२००	१००.००		०	
	घ) कर्मचारी कल्याण कोष वापत	रु.लाख	८		०	०	०
	ङ) जगेडा कोष वापत	रु.लाख	८१	६३६.७३	२८६	०	२८०
	च) मूल्य अभिवृद्धि कर (VAT) वापत	रु.लाख					
	छ) अन्तः शुल्क	रु.लाख					
	ज) अन्य	रु.लाख	१०९		२८६	०.००	३००
९	कोष व्यवस्था नभएका र संभावित (Contingent) दायित्व				इकाई	आ.व. ०६/७६८	
	(१) कोष व्यवस्था नभएको दायित्व :						
	(क) उपदान/निवृत्तिभरण	रु.लाख					
	(ख) संचयकोष	रु.लाख					
	(ग) संचित विदा	रु.लाख					
	(घ) शेयर वापत तिर्न बाँकी	रु.लाख					
	(ङ) अन्य	रु.लाख					
	(२) संभावित दायित्व (Contingent Liability) :	रु.लाख					
	(क) मुद्दा मामिला	रु.लाख					
	(ख) धन जमानी	रु.लाख					
	(ग) अन्य	रु.लाख					

१	संस्थाको नाम : नेपाल आवास फाइनान्स लिमिटेड	
	ठेगाना : तिनकुने, काठमाडौं । टेलिफोन नं. : ४११७५५१, २१०२१०७ फ्याक्स नं. : ४११७५५३ email : nhdfc@mos.com.np	सम्पर्क कार्यालय: टेलिफोन नं. : फ्याक्स नं. : email : Website : www.nepalhousing.com
२	गठन आदेश मिति : २०४६ स्थापना मिति : २०४६ संस्थापना सम्बन्धी कानून : कम्पनी ऐन, २०६३ (तत्कालीन वित्त कम्पनी ऐन, २०४२०)	
३	उद्देश्य : नेपाल राष्ट्र बैंकको निर्देशन र प्रचलित बैंक तथा वित्तीय संस्था सम्बन्धी अनुसार आवास तथा अन्य कर्जा प्रदान गर्ने तथा निक्षेप स्वीकार गर्ने ।	
४	पूँजी संरचना : रु करोडमा अधिकृत पूँजी रु. ३०.०० जारी पूँजी रु. १७,६१ चुक्ता पूँजी रु. १७,६१	
५	कारोबार संचालन सम्बन्धी ऐन : बैंक तथा वित्तीय संस्था सम्बन्धी ऐन, २०६३	
६	सम्पर्क मन्त्रालय : भौतिक योजना, निर्माण तथा यातायात व्यवस्था मन्त्रालय	
७	वित्तीय अवस्था : (रु.लाखमा) (क) नाफा/नोक्सान आ.व. २०६७/६८ को खुद नाफा/नोक्सान रु. : ३१७.२९ आ.व. २०६७/६८ सम्मको सञ्चित नाफा/नोक्सान रु. : ८.१९ (ख) खुद सम्पत्ति (Networth) रु. : २२१५.२३ (ग) नेपाल सरकारलाई बुझाउनु पर्ने ऋणको साँवा व्याज : जम्मा भाका नाघेको साँवा रकम रु. : छैन साँवा रकम रु. : छैन व्याज रकम रु. : छैन व्याज रकम रु. : छैन (घ) बैंक तथा वित्तीय संस्थालाई बुझाउनु पर्ने ऋणको साँवा व्याज : साँवा रकम रु. : व्याज रकम रु. : (ङ) संस्थाले गरेको लगानी : ऋण लगानी रकम रु. : ४५९९.७ शेयर लगानी रकम रु. : १.९४ अन्य लगानी रकम रु. : २५० (च) नेपाल सरकारलाई तिरन बाँकी लाभांस रकम रु. : (छ) नेपाल सरकारलाई तिरन बाँकी राजस्व रकम रु. (२०६८ असार सम्मको) आयकर रु. : रोयल्टी रु. : अन्तः शुल्क रु. : अन्य रु. : मू.अ.कर रु. : जम्मा रु. : (ज) अन्तिम लेखापरीक्षण भएको आर्थिक वर्ष : २०६७/६८ (झ) फछ्यौट गर्न बाँकी कूल बेरुजु रकम रु. : नभएको (ञ) आ.व. २०६६/६७ मा भएको बेरुजु फछ्यौट रकम रु. : (ट) कर्मचारी अवकास दायित्व : कोषको व्यवस्था गरिएको रकम रु. : ८०.५२ कोषको व्यवस्था नगरिएको रकम रु. :	
८	कर्मचारी संख्या : स्थाई १६ अस्थाई करार २ अन्य जम्मा १८	
९	वर्तमानमा भैरहेका मुख्य मुख्य कार्य तथा भविष्यको कार्ययोजनाको छोटकरी विवरण :	
	विभिन्न कर्जा प्रदान गर्नुका अतिरिक्त निक्षेप संकलन, रेमिटेन्स कारोबार, चेक कलेक्सनको कारोबार प्रमुख रूपमा गर्ने गरेको, शाखा खाल्ने योजना रहेको ।	

नेपाल आवास फाइनेन्स लिमिटेड

वित्तीय तथा भौतिक लक्ष्य प्रगति विवरण

क्र. सं.	विवरण	ईकाई	२०६७.६८		२०६८.६९		२०७०
			वास्तविक	लक्ष्य प्राप्ति %	लक्ष्य	प्रगति अनुमान	लक्ष्य
१	खुद निक्षेप संकलन	रु.लाख	४९,७६	१००.०२%	५४,६३	४९,५०	५४,४५
२	कूल ऋण लगानी	रु.लाख	६,५४	३८.५४%	१८,६७	५,४८	१०,२४
३	ऋण असूली	रु.लाख	९,९३	८१.३९%	१३,४२	९,८७	१४,७६
४	कूल बाँकी ऋण	रु.लाख	४५,६०	८६.९१%	५७,७२	४८,९७	५९,७५
५	३ महिना भन्दा बढी भाखा नाघेको ऋण	रु.लाख	-	-	-	-	-
६	असुल गर्न बाँकी व्याज	रु.लाख	-	-	-	-	-
७	कर्मचारी/ कामदार	संख्या	१८	१००.००%	१८	१८	१८
	क)कर्मचारी (कार्यरत)	संख्या	१२	८५.७१%	१२	१२	१२
	प्राविधिक	संख्या	-	-	-	-	-
	अप्राविधिक	संख्या	१२	८५.७१%	१२	१२	१२
	स्थायीतर्फ	संख्या	१२	१००.००%	१२	१२	१२
	अधिकृत तह	संख्या	७	११६.६७%	७	७	७
	सहायक तह	संख्या	५	८३.३३%	५	५	५
	अस्थाईतर्फ	संख्या	-	-	-	-	-
	अधिकृत तह	संख्या	-	-	-	-	-
	सहायक तह	संख्या	-	-	-	-	-
	ज्यालादारी तर्फ	संख्या	-	-	-	-	-
	अधिकृत तह	संख्या	-	-	-	-	-
	सहायक तह	संख्या	-	-	-	-	-
	करार तर्फ	संख्या	२	१००.००%	२	२	२
	अधिकृत तह	संख्या	-	-	-	-	-
	सहायक तह	संख्या	१	१००.००%	२	१	१
	ख)कामदार	संख्या	४	१००.००%	४	४	४
	स्थायी	संख्या	-	-	-	४	४
	अस्थायी	संख्या	१	-	-	-	-
	ज्यालादारी करार	संख्या	-	-	-	१	१
	ग)संचालक समिति	संख्या	७	८७.५०%	७	७	७

नेपाल आवास फाइनेन्स लिमिटेड

वित्तीय तथा भौतिक लक्ष्य प्रगति विवरण

क्र. सं.	विवरण	ईकाई	२०६७.६८		२०६८.६९		२०७०
			वास्तविक	लक्ष्य प्राप्ति %	लक्ष्य	प्रगति अनुमान	
	वित्तीय विवरण		-	-	-	-	-
१	कूल संचालन आय	रु.लाख	१०,७०	१३१.४५%	१०,५४	९,०८	११५९
	व्याज आमदानी	रु.लाख	१०,३६	१३७.५८%	९,७६	८७३	१०७४
	कमिशन आमदानी	रु.लाख	२	२००.००%	-	-	-
	सटही घटबढ आमदानी	रु.लाख	-	-	-	-	-
	अन्य कारोवार आमदानी	रु.लाख	३२	५३.३३%	७७	३५	८५
२	कूल संचालन लागत	रु.लाख	६,२८	११९.१७%	६,३४	५,५२	६,९७
	प्रशासकीय खर्च	रु.लाख	१,४३	११९.७२%	१,५५	१,२३	१,७१
	व्याज खर्च	रु.लाख	४,८५	१२५.००%	४,७९	४,२९	५,२७
	हास कट्टी खर्च	रु.लाख	-	-	-	-	-
	अपलेखन खर्च	रु.लाख	-	-	-	-	-
	जोखिम व्यवस्था	रु.लाख	-	-	१०	-	-
	अन्य व्यवस्था	रु.लाख	-	-	-	-	-
३	कूल स्थिर खर्च	रु.लाख	-	-	-	-	-
४	संचालन नाफा/ नोक्सान	रु.लाख	३,३१	११७.३८%	५,७२	३,८१	५,७२
५	अन्य आय (Write back)*	रु.लाख	११	-	१०	६०	-
६	बोनस व्यवस्था	रु.लाख	४५	१७३.०८%	५२	३५	५२
७	कर व्यवस्था	रु.लाख	१,३७	१६९.१४%	१,७१	१,१४	१,७१
८	खुद नाफा नोक्सान (आयकर र बोनस व्यवस्था पछि)	रु.लाख	३,१७	१८१.१४%	३,४८	२,३२	३,४८
९	नगद मौज्जात	रु.लाख	५४	-	-	-	-
१०	अन्य बैंक मौज्जात	रु.लाख	२५,८३	१३२.०६%	२८,६६	२२,१०	३१,५३
११	लगानी	रु.लाख	२५	४९.०२%	४,५०	४,५०	४,५०
१२	कर्जा सापट दिएको खुद(व्यवस्था बाहेक)	रु.लाख	४५,६०	८२.१३%	५७,७२	४८,९७	६३,४९
१३	पाकेको व्याज	रु.लाख	-	-	-	-	-
१४	बिल्स खरिद	रु.लाख	-	-	-	-	-
१५	विविध सम्पत्ति	रु.लाख	२७२	९५.१०%	५००	५,००	५,००
१६	खुद स्थिर सम्पत्ति	रु.लाख	४७	१८८.००%	५५	५०	५५
१७	गैर बैंकिंग सम्पत्ति	रु.लाख	-	-	-	-	-
१८	हिसाब मिलान बाँकी (डेबिट)	रु.लाख	-	-	-	-	-
१९	संचित घाटा	रु.लाख	-	-	-	-	-
२०	कन्ट्रा हिसाब	रु.लाख	-	-	-	-	-
२१	शेयर पूँजी	रु.लाख	१७६१	१०६.३४%	१८४४	१६७६	१८,४४
२२	पूँजिगत अनुदान	रु.लाख	-	-	-	-	-
२३	संचित मुनाफा	रु.लाख	८१	१०१२.५०%	-	४	-
२४	साधारण जगेडा कोष	रु.लाख	५३९	१४२.९७%	४७३	३८६	४,७३
२५	शेयर होल्डर कोष	रु.लाख	२२१५	१०८.५३%	२३१७	२५२६	२३,१७
२६	कर्जा सापट लिएको (२९ र ३० को जोड)	रु.लाख	-	-	-	-	-
२७	निक्षेप	रु.लाख	४९,७६	९५.२५%	५३,६४	४९,५०	५४,४५
२८	दीर्घकालीन ऋण	रु.लाख	-	-	-	-	-
२९	अल्पकालीन ऋण	रु.लाख	-	-	-	-	-
३०	भुक्तानी दिनु पर्ने बिल	रु.लाख	-	-	-	-	-
३१	हिसाब मिलान बाँकी (क्रेडिट)	रु.लाख	-	-	-	-	-
३२	अन्य दायित्व तथा व्यवस्था	रु.लाख	३,१२	५१.५७%	८९,०	८,०९	८,९०
३३	कन्ट्रा हिसाब	रु.लाख	-	-	-	-	-
३४	खुद पूँजी लगानी	रु.लाख	२२,६२	१०९.४९%	२३,१०	२१,१८	२३,१०
३५	नेट वर्थ	रु.लाख	२२,७६	१११.५१%	२२,९१	२०,९३	२२,९१

नेपाल आवास फाइनेन्स लिमिटेड

वित्तीय तथा भौतिक लक्ष्य प्रगति विवरण

क्र. सं.	विवरण	ईकाई	२०६७.६८		२०६८.६९		२०७०
			वास्तविक	लक्ष्य प्राप्ति %	लक्ष्य	प्रगति अनुमान	लक्ष्य
	वित्तीय सूचकांक		-	-	-	-	-
१	कूल कर्जा/ निक्षेप अनुपात	अनुपात	०.९२	८६.६९%	१.०६	१.०४	१.१०
२	निस्कृत ऋण र कूल कर्जा	अनुपात	३.११	१००.००%	१.९७	२.५१	१.९७
३	ईक्विटीको प्रतिफल(कूल नाफा/नोक्सान/ईक्विटी)	प्रतिशत	६.६५%	०.७४%	१६.६७%	१६.६७%	१६.६७%
४	संचालन खर्च/ कूल संचालन आय	प्रतिशत	५८.६९%	०.९३%	६९.३६%	७८.८४%	७६.३०%
५	डेब्ट इक्विटी	अनुपात	-	-	-	-	-
६	कर्जा तथा लगानी /कूल निक्षेप	अनुपात	०.९२	८६.२७%	१.०१	११७.०७%	१.०१
७	नगद मैज्दात/ कूल निक्षेप	प्रतिशत	१.०९%	०.००%	०.८८	-	-
८	बैंक तथा नगद मैज्दात/ कूल निक्षेप	अनुपात	०.५३	१०२.१०%	०.५७	०.५७	०.६३
९	कूल व्याज आमदानी/ कूल कर्जा तथा लगानी	प्रतिशत	२२.६०%	१३४.९८%	१६.७४%	१३.१९%	१६.७५%
१०	कूल व्याज खर्च/ निक्षेप तथा ऋण सापटी	प्रतिशत	९.७६%	१११.४७%	९.६४%	७.४३%	१०.६०%
११	कूल व्याज खर्च /कूल व्याज आमदानी	अनुपात	०.४७	९५.५४%	०.४७	०.४९	०.४७
१२	कूल व्याज आमदानी/ कूल संचालन आय	प्रतिशत	९६.८२%	१०४.५७%	९४.००%	९६.००%	९४.००%
१३	कर्मचारी उत्पादकत्व (कूल संचालन आय)	रु.लाख	४८.००	९०.५७%	४७	३५	४७
१४	प्रशासनीक शिरोभार(प्रशासकिय खर्च/कूल खर्च)	प्रतिशत	२२.७७%	१०३.१७%	१६.३४%	१७.२०%	१६.३४%
१५	पार विन्दु (मुल्यमा) (BEP)	रु.लाख	-	-	-	-	-
	अनुदान, ऋण तथा दायित्व		-	-	-	-	-
१	अनुदान प्राप्त	रु.लाख	-	-	-	-	-
	क) नेपाल सरकारबाट	रु.लाख	-	-	-	-	-
	ख) वैदेशिक दाताबाट	रु.लाख	-	-	-	-	-
२	ऋण		-	-	-	-	-
	नेपाल सरकारतर्फ	रु.लाख	-	-	-	-	-
	क) प्राप्त ऋण रकम	रु.लाख	-	-	-	-	-
	ख) चुक्ता गरेको ऋण रकम	रु.लाख	-	-	-	-	-
	बैंक तथा वित्तीय संस्था तर्फ	रु.लाख	-	-	-	-	-
	क) प्राप्त ऋण रकम	रु.लाख	-	-	-	-	-
	ख) चुक्ता गरेको ऋण रकम	रु.लाख	-	-	-	-	-
	वैदेशिक दातातर्फ	रु.लाख	-	-	-	-	-
	क) प्राप्त ऋण रकम	रु.लाख	-	-	-	-	-
	ख) चुक्ता गरेको ऋण रकम	रु.लाख	-	-	-	-	-
	अन्य तर्फ	रु.लाख	-	-	-	-	-
	क) प्राप्त ऋण रकम	रु.लाख	-	-	-	-	-
	ख) चुक्ता गरेको ऋण रकम	रु.लाख	-	-	-	-	-
३	ऋण तथा दायित्व बांकी रकम	रु.लाख	-	-	-	-	-
	क) नेपाल सरकारलाई	रु.लाख	-	-	-	-	-
	ख) बैंक तथा वित्तीय संस्थालाई	रु.लाख	-	-	-	-	-
	ग) वैदेशिक दातालाई	रु.लाख	-	-	-	-	-
	घ) अन्य संस्थालाई	रु.लाख	-	-	-	-	-

नेपाल आवास फाइनेन्स लिमिटेड

वित्तीय तथा भौतिक लक्ष्य प्रगति विवरण

क्र. सं.	विवरण	ईकाई	२०६७.६८		२०६८.६९		२०७०
			वास्तविक	लक्ष्य प्राप्ति %	लक्ष्य	प्रगति अनुमान	लक्ष्य
४	नेपाल सरकारलाई बुझाएको	रु.लाख	१६३	-	-	-	-
	क) सांवा	रु.लाख	-	-	-	-	-
	ख) व्याज	रु.लाख	-	-	-	-	-
	ग) रोयल्टी	रु.लाख	-	-	-	-	-
	घ) लाभांस	रु.लाख	२६	-	-	-	-
	ङ) आयकर	रु.लाख	१,३७	-	-	-	-
	च) मूल्य अभिवृद्धि कर (VAT)	रु.लाख	-	-	-	-	-
	छ) अन्तः शुल्क	रु.लाख	-	-	-	-	-
	ज) अन्य	रु.लाख	-	-	-	-	-
५	नेपाल सरकारलाई बुझाउन बाँकी	रु.लाख	-	-	१,४६	-	१,४६
	क) सांवा	रु.लाख	-	-	-	-	-
	ख) व्याज	रु.लाख	-	-	-	-	-
	ग) रोयल्टी	रु.लाख	-	-	-	-	-
	घ) लाभांस	रु.लाख	-	-	१७	-	१७
	ङ) आयकर	रु.लाख	-	-	१,२९	-	१,२९
	च) मूल्य अभिवृद्धि कर (VAT)	रु.लाख	-	-	-	-	-
	छ) अन्तः शुल्क	रु.लाख	-	-	-	-	-
	ज) अन्य	रु.लाख	-	-	-	-	-
६	शेयर स्वामित्व	रु.लाख	१७,६१	१००.२८%	१९,५३	१७,८४	१९,५३
	नेपाल सरकार	रु.लाख	१,८४	९४.८५%	१,९४	१,८४	१,९४
	संस्थान	रु.लाख	४,६१	११६.७१%	४,८२	४,३८	४,८२
	निजी क्षेत्र	रु.लाख	११,१६	९५.६३%	१२,७७	११,२२	१२,७७
७	विविध		-	-	-	-	-
	विदेशी मुद्रा	अ.डलर	-	-	-	-	-
	क)आयातमा खर्च भएको परिवर्त्य विदेशी मुद्रा	डलर लाख	-	-	-	-	-
	ख)निर्यातबाट आर्जित परिवर्त्य विदेशी मुद्रा	डलर लाख	-	-	-	-	-
८	खुद आयबाट वितरणको लागी छुट्याएको	रु.लाख	२,३९	५५.३२%	४,७५	३,२५	५,२५
	क) वोनस वापत	रु.लाख	४५	१२८.५७%	४३	३०	४८
	ख) आयकर वापत	रु.लाख	१,३७	१३१.७३%	१,२९	८८	१,५८
	ग) लाभांस वापत	रु.लाख	१,६८	९१.३०%	१,७८	१,४३	३,२०
	घ) कर्मचारी कल्याण कोष वापत	रु.लाख	-	-	-	-	-
	ङ) जगेडा कोष वापत	रु.लाख	५३	१०८.१६%	७५	५१	८०
	च) मूल्य अभिवृद्धि कर (VAT) वापत	रु.लाख	-	-	-	-	-
	छ) अन्तः शुल्क	रु.लाख	-	-	-	-	-
	ज) अन्य	रु.लाख	-	-	५०	१३	-
९	कोष व्यवस्था नभएका र संभावित (Contingent) दायित्व				इकाई	आ.व. ०६/७/६८	
	(१) कोष व्यवस्था नभएको दायित्व :						
	(क) उपदान/निवृत्तिभरण	रु.लाख					
	(ख) संचयकोष	रु.लाख					
	(ग) संचित विदा	रु.लाख					
	(घ) शेयर वापत तिर्न बाँकी	रु.लाख					
	(ङ) अन्य	रु.लाख					
	(२) संभावित दायित्व (Contingent Liability) :	रु.लाख					
	(क) मुद्दा मामिला	रु.लाख					
	(ख) धन जमानी	रु.लाख					
	(ग) अन्य	रु.लाख					

१	संस्थाको नाम : नेपाल स्टक एक्सचेञ्ज लिमिटेड	
	ठेगाना : का.म.न.पा. ३२ काठमान्डौ टेलिफोन नं. : ४२५०७३५ ४२५०७३४ फ्याक्स नं. : ४२६२५३८ email : nepse@ntc.net.np	सम्पर्क कार्यालय: टेलिफोन नं. : फ्याक्स नं. : email : Website :
२	गठन आदेश मिति : ११/२/२०५० स्थापना मिति : ११/२/२०५० संस्थापना सम्बन्धी कानून : कम्पनी ऐन	
३	उद्देश्य : पूँजी बजारको संस्थागत विकासका लागि धितोपत्र विनिमय बजारको रूपमा कार्य गरी आन्तरिक पूँजीको परिचालनमा गतिशिलता तरलता र सुलभता ल्याउने तथा धितोपत्रहरुको स्वस्थ कारोबारका लागि आवश्यक व्यवस्था मिलाउने।	
४	पूँजी संरचना : रु करोडमा अधिकृत पूँजी रु. १६.०० जारी पूँजी रु. ५.०० चुक्ता पूँजी रु. ३.४९	
५	कारोवार संचालन सम्बन्धी ऐन : धितोपत्र ऐन, २०६३	
६	सम्पर्क मन्त्रालय : अर्थमन्त्रालय	
७	वित्तीय अवस्था : (रु.लाखमा) (क) नाफा/नोक्सान आ.व. २०६७/६८को खुद नाफा/नोक्सान रु. : ४६२.८६ आ.व. २०६७/६८ सम्मको सञ्चित नाफा/नोक्सान रु. : २६०६.४ (ख) खुद सम्पत्ति (Networth) रु. : ३७७४.६४ (ग) नेपाल सरकारलाई बुझाउनु पर्ने ऋणको साँवा व्याज : जम्मा भाका नाघेको साँवा रकम रु. : ०.०० साँवा रकम रु. : व्याज रकम रु. : व्याज रकम रु. : (घ) बैंक तथा वित्तीय संस्थालाई बुझाउनु पर्ने ऋणको साँवा व्याज : साँवा रकम रु. : व्याज रकम रु. : (ङ) संस्थाले गरेको लगानी : ऋण लगानी रकम रु. : शेयर लगानी रकम रु. : ४२.२२ अन्य लगानी रकम रु. : २८३३.८७ (च) नेपाल सरकारलाई तिर्न बाँकी लाभांश रकम रु. : (छ) नेपाल सरकारलाई तिर्न बाँकी राजस्व रकम रु. (२०६८ असार सम्मको) आयकर रु. : रोयल्टी रु. : अन्तः शुल्क रु. : अन्य रु. : मू.अ.कर रु. : जम्मा रु. : (ज) अन्तिम लेखापरीक्षण भएको आर्थिक वर्ष : २०६७/६८ (झ) फछ्यौट गर्न बाँकी कूल बेरुजु रकम रु. : (ञ) आ.व. २०६६/६७ मा भएको बेरुजु फछ्यौट रकम रु. : (ट) कर्मचारी अवकास दायित्व : कोषको व्यवस्था गरिएको रकम रु. : १४४.०७ कोषको व्यवस्था नगरिएको रकम रु. :	
८	कर्मचारी संख्या : स्थाई ३३ अस्थाई करार २ अन्य जम्मा ३५	
९	वर्तमानमा भैरहेका मुख्य मुख्य कार्य तथा भविष्यको कार्ययोजनाको छोटकरी विवरण : हाल रहेको अर्धस्वचालित कारोवार प्रणालीलाई पूर्ण स्वचालित बनाउन आवश्यक कार्य अधि बढेको छ। यसले गर्दा देश भरी का संभावित लगानीकर्ता सम्म नेप्सेको सेवा पुग्नुका साथै विदेशमा रहेका नेपालीको समेत लगानी भित्राउन सकिने छ।	

नेपाल धितोपत्र बिनिमय बजार लिमिटेड

वित्तीय तथा भौतिक लक्ष्य प्रगति विवरण

क्र. सं.	विवरण	ईकाई	२०६७/६८		२०६८/६९		२०६९/७०
			वास्तविक	लक्ष्य प्राप्ति प्रतिशत	लक्ष्य	प्रगति अनुमान	लक्ष्य
१	<u>संगठित संस्थाहरुको सूचिकरण</u>						
	(क) सरकारी ऋणपत्र	रु. करोड	३,४९६.०९	११६.७७%	४,०२०.५०	१२२.०८%	४,४२२.५५
	(ख) शेयर	रु. करोड	१०,०२३.८०	१०५.२६%	१०,५२४.९९	१००.४८%	११,५७७.४९
	(ग) कूल सूचिकृत शेयर सङ्ख्या	करोड	१०३.३७	१०४.८३%	१०८.५४	१००.०७%	११९.३९
	(घ) कर्पोरेट बोनड	करोड	५०८.००	८६.१६%	५५८.८०	८६.१६%	६१४.६८
२	<u>धितोपत्र कारोवार</u>						
	(क) सरकारी ऋणपत्र	रु. करोड	१०.३०				
	(ख) शेयर	रु. करोड	६६६.५३	५६.२४%	७९९.८४	६१.३५%	९५९.८०
	(ग)						
३	<u>जिन्सी मौज्जात (अन्तिम)</u>	रु. लाख					
४	<u>कर्मचारी/ कामदार</u>	संख्या					
	क) कर्मचारी (कार्यरत)	संख्या	३५	९७.२२%	३५	९७.२२%	३५
	प्राविधिक	संख्या	१०	१००.००%	१०	१००.००%	१०
	अप्राविधिक	संख्या	२५	१००.००%	२५	१००.००%	२५
	<u>स्थायीतर्फ</u>	संख्या			०		०
	अधिकृत तह	संख्या	१५	८३.३३%	१५	८३.३३%	१५
	सहायक तह	संख्या	१७	१००.००%	१७	१००.००%	१७
	<u>अस्थायीतर्फ</u>	संख्या					
	अधिकृत तह	संख्या	-				
	सहायक तह	संख्या	-				
	<u>ज्यालादारी तर्फ</u>	संख्या					
	अधिकृत तह	संख्या	-				
	सहायक तह	संख्या	-				
	<u>करार तर्फ</u>	संख्या					
	अधिकृत तह	संख्या	२	६६.६७%	२	६६.६७%	२
	सहायक तह	संख्या	-				
	<u>ख) कामदार</u>	संख्या					
	स्थायी	संख्या	-				
	अस्थायी	संख्या	-				
	ज्यालादारी करार	संख्या	-				
	ग) संचालक समिति	संख्या	६	८६%	७	१००.००	७

नेपाल धितोपत्र बिनिमय बजार लिमिटेड

वित्तीय तथा भौतिक लक्ष्य प्रगति विवरण

क्र. सं.	विवरण	ईकाई	२०६७/६८		२०६८/६९		२०६९/७०
			वास्तविक	लक्ष्य प्राप्ति प्रतिशत	लक्ष्य	प्रगति अनुमान	लक्ष्य
	वित्तीय विवरण						
१	कूल संचालन आय	रु.लाख	१,०१६.५७	९७.८८%	६६३.१६	५८.०५%	७२९.४८
	व्याज आमदानी	रु.लाख	३७३.४८	९३.५३%	२८०.११	६३.७७%	३०८.१२
	कमिशन आमदानी	रु.लाख	३१९.२१	४९.९३%	३८३.०५	५४.४७%	४२१.३६
	सटही घटबढ आमदानी	रु.लाख	-				
	अन्य कारोवार आमदानी	रु.लाख	३२३.८८	९५.७९%	३५६.२७	९५.७९%	३९१.८९
२	कूल संचालन लागत	रु.लाख	४२५.९२	१११.२६%	४६८.५१	१११.२६%	५१५.३६
	प्रशासकीय खर्च	रु.लाख	३३८.६४	१११.३६%	३७२.५०	१११.३६%	४०९.७५
	व्याज खर्च	रु.लाख	०.२९	९०.९१%	०.३२	९०.९१%	०.३५
	हास कट्टी खर्च	रु.लाख	७४.५४	९५.०५%	८१.९९	९५.०५%	९०.१९
	अपलेखन खर्च	रु.लाख	-				
	जोखिम व्यवस्था	रु.लाख	-				
	अन्य व्यवस्था	रु.लाख	१२.४६				
३	कूल स्थिर खर्च	रु.लाख	-				
४	संचालन नाफा/ नोक्सान	रु.लाख	५९०.६५	६१.५९%	७०८.७८	६७.१९%	७७९.६६
५	अन्य आय (Write back)*	रु.लाख	-				
६	बोनस व्यवस्था	रु.लाख	४७.६६	६२.९३%	५७.१९	६८.६५%	६२.९१
७	कर व्यवस्था	रु.लाख	१३२.८९	६२.५०%	१५९.४७	६८.१८%	१७५.४१
८	खुद नाफा नोक्सान (आयकर र बोनस व्यवस्था पछि)	रु.लाख	४१०.१०	६१.१४%	४९२.१२	६६.७०%	५४१.३३
९	नगद मौज्जात	रु.लाख	-				
१०	अन्य बैक मौज्जात	रु.लाख	८०२.९४	९९.००%	८८३.२३	९९.००%	९७१.५६
११	लगानी	रु.लाख	४,१२०.५९	११९.३९%	४,९४४.७१	१३०.२५%	५,४३९.१८
१२	कर्जा सापट दिएको खुदा(व्यवस्था बाहेक)	रु.लाख	१,३९१.१८	९९.७२%	१,५३०.३०	९९.७२%	१,६८३.३३
१३	पाकेको व्याज	रु.लाख	१,७८७.८२	९७.०७%	१,९६६.६०	९७.०७%	२,१६३.२६
१४	बिल्स खरिद	रु.लाख	४०६.३०	१११.५२%	४४६.९३	१११.५२%	४९१.६२
१५	विविध सम्पत्ति	रु.लाख	-				
१६	खुद स्थिर सम्पत्ति	रु.लाख	३२५.०१	७७.७४%	३५७.५१	७७.७४%	३९३.२६
१७	गैर बैकिंग सम्पत्ति	रु.लाख	-				
१८	हिसाव मिलान बाँकी (डेबिट)	रु.लाख	-				
१९	संचित घाटा	रु.लाख	-				
२०	कन्ट्रा हिसाव	रु.लाख	-				
२१	शेयर पूजी	रु.लाख	३४९.१५	१७.४६%	२,०००.००	१००%	२,०००.००
२२	पूजिगत अनुदान	रु.लाख	१,०६२.४०	४३४.०४%	२४४.७७	१००%	२४४.७७
२३	संचित मुनाफा	रु.लाख	०				
२४	साधारण जगेडा कोष	रु.लाख	-				
२५	शेयर होल्डर कोष	रु.लाख	३,७७४.६४	९९.११%	४,१५२.११	९९.११%	४,५६७.३२
२६	कर्जा सापट दिएको (२९ र ३० को जोड)	रु.लाख	-				
२७	निक्षेप	रु.लाख	-				
२८	दीर्घकालीन ऋण	रु.लाख	-				
२९	अल्पकालीन ऋण	रु.लाख	-				
३०	भुक्तानी दिनु पर्ने बिल	रु.लाख	-				
३१	हिसाव मिलान बाँकी (क्रेडिट)	रु.लाख	-				
३२	अन्य दायित्व तथा व्यवस्था	रु.लाख	-				
३३	कन्ट्रा हिसाव	रु.लाख	-				
३४	खुद पूजी लगानी	रु.लाख	-				
३५	नेट वर्थ	रु.लाख	३,७७४.६४	१०३.६१%	४,१५२.११	१०३.६१%	४,५६७.३२

नेपाल धितोपत्र बिनिमय बजार लिमिटेड

वित्तीय तथा भौतिक लक्ष्य प्रगति विवरण

क. सं.	विवरण	ईकाई	२०६७/६८		२०६८/६९		२०६९/७०
			वास्तविक	लक्ष्य प्राप्ति प्रतिशत	लक्ष्य	प्रगति अनुमान	लक्ष्य
	वित्तीय सूचकाङ्क						
१	विक्रीको प्रतिफल	प्रतिशत	४०.३४%	६९.००%	४८.४१%	६९.००%	५८.०९%
२	पूँजिको प्रतिफल/ ओभर अल सञ्चालन नाफा	प्रतिशत	१०.८६%	५८.११%	१३.०४%	५८.११%	१५.६५%
३	इक्विटीको प्रतिफल	प्रतिशत	१०.८६%	५३.६५%	१३.०४%	५३.६५%	१५.६५%
४	संचालन खर्च/कूल संचालन आय	प्रतिशत	१३३.४३%	१७०.२०%	१६०.१२%	१७०.२०%	१९२.१४%
५	डेब्ट इक्विटी अनुपात	अनुपात					
६	डेब्ट कभरेज अनुपात	अनुपात					
७	चालू सम्पत्ति/चालू दायित्व	अनुपात	०.७८	१२८.४२%	०.६२	११४.१५%	५६.०३%
८	तरलता (Quick Ratio)	अनुपात	०.७८	१२८.४२%	०.६२	११४.१५%	५६.०३%
९	स्थिर सम्पत्ति टर्नओभर	अनुपात	०.९८	८७.५९%	०.७९	७७.८६%	७०.७२%
१०	मौज्दात टर्नओभर	अनुपात					
११	आसामी टर्नओभर	अनुपात					
१२	औसत आसामी असूली	दिन					
१३	कर्मचारी उत्पादकत्व	रु. लाख	११.३९	६६.७०%	१२.५३	६६.७०%	१३.७८
१४	प्रशासकीय शिरोभार	प्रतिशत	३३.३१%	१२५.६८%	०.३७	१२५.६८%	०.४०
१५	पार बिन्दु (BEP)	रु.लाख					
	अनुदान, ऋण तथा दायित्व						
१	अनुदान प्राप्त	रु.लाख					
	क) नेपाल सरकारबाट	रु.लाख					
	ख) वैदेशिक दाताबाट	रु.लाख					
२	ऋण						
	नेपाल सरकारतर्फ	रु.लाख					
	क) प्राप्त ऋण रकम	रु.लाख					
	ख) चुक्ता गरेको ऋण रकम	रु.लाख					
	बैंक तथा वित्तीय संस्था तर्फ	रु.लाख					
	क) प्राप्त ऋण रकम	रु.लाख					
	ख) चुक्ता गरेको ऋण रकम	रु.लाख					
	वैदेशिक दातातर्फ	रु.लाख					
	क) प्राप्त ऋण रकम	रु.लाख					
	ख) चुक्ता गरेको ऋण रकम	रु.लाख					
	अन्य तर्फ	रु.लाख					
	क) प्राप्त ऋण रकम	रु.लाख					
	ख) चुक्ता गरेको ऋण रकम	रु.लाख					
३	ऋण तथा दायित्व बांकी रकम	रु.लाख					
	क) नेपाल सरकारलाई	रु.लाख					
	ख) बैंक तथा वित्तीय संस्थालाई	रु.लाख					
	ग) वैदेशिक दातालाई	रु.लाख					
	घ) अन्य संस्थालाई	रु.लाख					

नेपाल धितोपत्र बिनिमय बजार लिमिटेड

वित्तीय तथा भौतिक लक्ष्य प्रगति विवरण

क. सं.	विवरण	ईकाई	२०६७/६८		२०६८/६९		२०६९/७०
			वास्तविक	लक्ष्य प्राप्ति प्रतिशत	लक्ष्य	प्रगति अनुमान	लक्ष्य
४	नेपाल सरकारलाई बुझाएको	रु.लाख					
	क) सांवा	रु.लाख					
	ख) व्याज	रु.लाख					
	ग) रोयल्टी	रु.लाख					
	घ) लाभांस	रु.लाख					
	ङ) आयकर	रु.लाख	१४८.८५				
	च) मूल्य अभिवृद्धि कर (VAT)	रु.लाख					
	छ) अन्तः शुल्क	रु.लाख					
	ज) अन्य	रु.लाख					
५	नेपाल सरकारलाई बुझाउन बाँकी	रु.लाख					
	क) सांवा	रु.लाख					
	ख) व्याज	रु.लाख					
	ग) रोयल्टी	रु.लाख					
	घ) लाभांस	रु.लाख					
	ङ) आयकर	रु.लाख					
	च) मूल्य अभिवृद्धि कर (VAT)	रु.लाख					
	छ) अन्तः शुल्क	रु.लाख					
	ज) अन्य	रु.लाख					
६	शेयर स्वामित्व	रु.लाख					
	नेपाल सरकार	रु.लाख	२०४.८२		१,१७३.२०		१,१७३.२०
	संस्थान	रु.लाख	१४२.१८		८१४.४०		८१४.४०
	निजी क्षेत्र	रु.लाख	२.१५		१२.४०		१२.४०
७	विविध						
	विदेशी मुद्रा	अ.डलर					
	क)आयातमा खर्च भएको परिवर्त्य विदेशी मुद्रा	डलर लाख					
	ख)निर्यातबाट आर्जित परिवर्त्य विदेशी मुद्रा	डलर लाख					
८	खूद आयबाट वितरणको लागी छुट्टयाएको	रु.लाख					
	क) वोनस वापत	रु.लाख	४७.६६				
	ख) आयकर वापत	रु.लाख	१४८.८४				
	ग) लाभांस वापत	रु.लाख	-				
	घ) कर्मचारी कल्याण कोष वापत	रु.लाख	१२.२०				
	ङ) जगेडा कोष वापत	रु.लाख	-				
	च) मूल्य अभिवृद्धि कर (VAT) वापत	रु.लाख	-				
	छ) अन्तः शुल्क	रु.लाख	-				
	ज) अन्य	रु.लाख	-				
९	कोष व्यवस्था नभएका र संभावित (Contingent) दायित्व				इकाई		आ.व. ०६/७/६८
	(१) कोष व्यवस्था नभएको दायित्व :						
	(क) उपदान/निवृत्तिभरण				रु.लाख		
	(ख) संचयकोष				रु.लाख		
	(ग) संचित विदा				रु.लाख		
	(घ) शेयर वापत तिर्न बाँकी				रु.लाख		
	(ङ) अन्य				रु.लाख		
	(२) संभावित दायित्व (Contingent Liability) :				रु.लाख		
	(क) मुद्दा मामिला				रु.लाख		
	(ख) धन जमानी				रु.लाख		
	(ग) अन्य				रु.लाख		

१	संस्थाको नाम : नागरिक लगानी कोष	
	ठेगाना : नयाँ बानेश्वर, काठमाडौं । टेलिफोन नं. : ४७८५७८४, ४७८५७९९ फ्याक्स नं. : ४७८४९४५, ४७८५३२०० email : cit@htp.com.np	सम्पर्क कार्यालय: टेलिफोन नं. : फ्याक्स नं. : email : Website : www.nlkosh.org.np
२	गठन आदेश मिति : २०४७.१२.४ स्थापना मिति : २०४८.१०.०१ संस्थापना सम्बन्धी कानून : नागरिक लगानी कोष ऐन २०४७	
३	उद्देश्य : देशको आर्थिक विकासको लागि सर्वसाधारण जनतालाई समेत पूँजीको बचत गर्न प्रोत्साहित गरी लगानीका अवसरहरु बढाउने तथा पूँजीबजारको विकासमा गतिशिलता ल्याउने ।	
४	पूँजी संरचना : रु करोडमा अधिकृत पूँजी रु. १००.०० जारी पूँजी रु. ५०.०० चुक्ता पूँजी रु. १२.५	
५	कारोवार संचालन सम्बन्धी ऐन : नागरिक लगानी कोष ऐन २०४७	
६	सम्पर्क मन्त्रालय : अर्थ मन्त्रालय	
७	वित्तीय अवस्था : (रु.लाखमा) (क) नाफा/नोक्सान आ.व. २०६७/६८ को खुद नाफा/नोक्सान रु. : १,०१८.५८ आ.व. २०६७/६८ सम्मको सञ्चित नाफा/नोक्सान रु. : २,३७३.३१ (ख) खुद सम्पत्ति (Networth) रु. : ३,६२३.३१ (ग) नेपाल सरकारलाई बुझाउनु पर्ने ऋणको साँवा व्याज : जम्मा भाका नाघेको साँवा रकम रु. : साँवा रकम रु. : व्याज रकम रु. : व्याज रकम रु. : (घ) बैंक तथा वित्तीय संस्थालाई बुझाउनु पर्ने ऋणको साँवा व्याज : साँवा रकम रु. : व्याज रकम रु. : (ङ) संस्थाले गरेको लगानी : ऋण लगानी रकम रु. : २३.५२ शेयर लगानी रकम रु. : ८७२.५५ अन्य लगानी रकम रु. : ७४०.०० (च) नेपाल सरकारलाई तिर्न बाँकी लाभांस रकम रु. : १.८४ (छ) नेपाल सरकारलाई तिर्न बाँकी राजस्व रकम रु. (२०६८ असार सम्मको) आयकर रु. : ५५.७६ रोयल्टी रु. : अन्तः शुल्क रु. : अन्य रु. : मू.अ.कर रु. : जम्मा रु. : ५५.७६ (ज) अन्तिम लेखापरीक्षण भएको आर्थिक वर्ष : २०६७ /६८ (झ) फछ्यौट गर्न बाँकी कूल बेरुजु रकम रु. : (ञ) आ.व. २०६७/६८ मा भएको बेरुजु फछ्यौट रकम रु. : (ट) कर्मचारी अवकास दायित्व : कोषको व्यवस्था गरिएको रकम रु. : २६.५५ कोषको व्यवस्था नगरिएको रकम रु. :	
८	कर्मचारी संख्या : स्थाई ६६ अस्थाई करार ४२ अन्य जम्मा १०८	
९	वर्तमानमा भैरहेका मुख्य मुख्य कार्य तथा भविष्यको कार्ययोजनाको छोटकरी विवरण : पूँजी बजार सम्बन्धी विभिन्न गतिविधिको अलावा कर्मचारी बचत वृद्धि, अवकाश कार्यक्रम योजना ,नागरिक एकांक योजना, उपदान कोष योजना, नेपाल सरकारको निजामती कर्मचारीहरुको बिमा कोष योजना र सामुदायीक बिद्यालयहरुको शिक्षकहरुको बिमा कोष योजना सञ्चालन गर्ने कार्य भैरहेको ।	

नागरिक लगानी कोष

वित्तीय तथा भौतिक लक्ष्य प्रगति विवरण

क.सं.	विवरण	ईकाई	२०६७/६८		२०६८/६९		२०६९/७०
			वास्तविक	लक्ष्य प्राप्ति प्रतिशत	लक्ष्य	प्रगति अनुमान	लक्ष्य
१	कोष संकलन	रु. करोड	२,५०३.५६	१२४.०५	३,३५९.१७		४,०२९.०८
	क) कर्मचारी वचत बृद्धि कार्यक्रम, स्वीकृत अवकास कोष	रु. करोड	१,५८५.७९	९९.९७	१,८६४.२८		२,६४२.०४
	ख) एकाङ्क योजना २०५२ सहभागी हिसाव	रु. करोड	३१.५३	८४.०८	८३.७२		३५.२५
	ग) उपदान कोष योजना	रु. करोड	४४१.३९	१११.१३	५१२.३३		५४९.९४
	घ) लगानीकर्ता हिसाव योजना	रु. करोड	१३५.६९	९७.०४	२४३.६६		२२३.९०
	ङ) शिक्षक विमा कोष योजना	रु. करोड	१०६.३५	६७.५९	१९६.६०		२९८.०३
	च) निजामति विमा कोष योजना	रु. करोड	२०२.८१	६४.२३	४५७.५८		२७८.९२
	छ) पेन्सन कोष योजना	रु. करोड	०.००	०.००	१.००		१.००
२	लगानी व्यवस्थापन						
	क) कूल कोष लगानी	रु. करोड	२,४०४.५७	९२.५३	३,२८६.२१		३,७०७.८८
	सहभागीहरुलाई प्रतिफल						
	क) अवकाश कोष योजनाहरु	दर	८.००	०.००	७.५०	८.००	८.००
	ख) नागरिक एकांक योजना	दर	९.००	०.००	९.००		९.००
	ग) उपदान कोष योजना	दर	७.५०	०.००	७.५०		७.५०
	घ) लगानीकर्ता हिसाव योजना	दर	७.५०	०.००	७.५०		७.५०
	ङ) शिक्षक विमा कोष योजना	दर	६.००	०.००	६.००		६.००
	च) निजामति विमा कोष योजना	दर	६.००	०.००	६.००		६.००
३	ऋण असूली	रु. लाख					
४	कूल बाँकी ऋण	रु. लाख					
५	३ महिना भन्दा बढी भाखा नाघेको ऋण	रु. लाख					
६	असूल गर्न बाँकी व्याज	रु. लाख					
७	कर्मचारी/ कामदार	संख्या	१०८.००	९०.००	१३०.००		१३०.००
	क) कर्मचारी (कार्यरत)	संख्या					
	प्रविधिक	संख्या	१२.००		२०.००		२०.००
	अप्रविधिक	संख्या	९६.००		११०.००		११०.००
	स्थायीतर्फ	संख्या					
	अधिकृत तह	संख्या	२५.००	८३.३३	३१.००		३१.००
	सहायक तह	संख्या	४१.००	६३.०८	७८.००		७८.००
	अस्थायीतर्फ	संख्या					
	अधिकृत तह	संख्या					
	सहायक तह	संख्या					
	ज्यालादारी तर्फ	संख्या					
	अधिकृत तह	संख्या	१.००	०.००	३.००		३.००
	सहायक तह	संख्या					
	करार तर्फ	संख्या					
	अधिकृत तह	संख्या	११.००		५.००		५.००
	सहायक तह	संख्या	२७.००		१०.००		१०.००
	ख) कामदार	संख्या					
	स्थायी	संख्या					
	अस्थायी	संख्या					
	ज्यालादारी करार	संख्या	३.००		३.००		३.००

नागरिक लगानी कोष

वित्तीय तथा भौतिक लक्ष्य प्रगति विवरण

क.सं.	विवरण	ईकाई	२०६७/६८		२०६८/६९		२०६९/७०
			वास्तविक	लक्ष्य प्राप्ति प्रतिशत	लक्ष्य	प्रगति अनुमान	लक्ष्य
	ग)संचालक समिति	संख्या	७.००		९.००		९.००
	वित्तीय विवरण						
१	कूल संचालन आय	रु.लाख	२,१३२.३७	१०५.६६	२,४०३.००		२,६१०.८९
	व्याज आम्दानी	रु.लाख	३९५.१४	१२०.८४	४०१.००		७७३.२४
	कमिशन आम्दानी	रु.लाख	१,६३५.६१	९७.१२	१,९९४.७५		१,७७६.४०
	सटही घटवढ आम्दानी	रु.लाख	०.००	०.००	०.००		०.००
	अन्य कारोवार आम्दानी	रु.लाख	१०१.६२	१,४१७.३३	७.२५		६१.२५
२	कूल संचालन लागत	रु.लाख	४९३.८२	८८.९७	५९८.७१		७४६.६७
	प्रशासकीय खर्च	रु.लाख	३५९.६१	८४.००	४४८.०९		५५७.८१
	व्याज खर्च	रु.लाख	७.०५	२९.३८	०.००		०.००
	हास कट्टी खर्च	रु.लाख	३८.५६	१५४.२३	३१.४२		६१.४७
	अपलेखन खर्च	रु.लाख	०.००	०.००	४.४२		०.००
	जोखिम व्यवस्था	रु.लाख	६२.०५	०.००	६२.०५		६२.०५
	अन्य व्यवस्था	रु.लाख	२६.५५	२७६.८४	५२.७३		६५.३४
३	कूल स्थिर खर्च	रु.लाख	०.००	०.००	०.००		०.००
४	संचालन नाफा/ नोक्सान	रु.लाख	१,६३८.५५	१११.९८	१,८०४.२९		१,८६४.२२
५	अन्य आय (Write back)*	रु.लाख	०.००	०.००	०.००		०.००
६	बोनस व्यवस्था	रु.लाख	१२१.३७	१११.९९	१३६.७०		१४२.६९
७	कर व्यवस्था	रु.लाख	४९८.५९	१२२.८०	५१२.६४		४४५.९०
८	खुद नाफा नोक्सान (आयकर र वोनस व्यवस्था)	रु.लाख	१,०१८.१९	१०७.४१	१,१५४.९५		१,२७५.६४
९	नगद मौज्जात	रु.लाख	०.००	०.००			०.००
१०	अन्य बैक मौज्जात	रु.लाख	९,९३२.७८	३११.४०	३,१९२.७६		२,५००.००
११	लगानी	रु.लाख	१,६३६.०८	५६.५५	४,१४०.९०		७,४९९.९४
१२	कर्जा सापट दिएको खुद(व्यवस्था बाहेक)	रु.लाख	१,५५२.१५	५२२.६१	३३२.००		१,५८९.९२
१३	पाकेको व्याज	रु.लाख	११७.१०	०.००	०.००		०.००
१४	बिल्स खरिद	रु.लाख					
१५	विविध सम्पत्ति	रु.लाख	३१०.२१	८.५३	५,११५.११		१,०२६.७१
१६	खुद स्थिर सम्पत्ति	रु.लाख	६१४.९४	९७.४८	६२५.८६		६९५.४८
१७	गैर बैकिंग सम्पत्ति	रु.लाख					
१८	हिसाव मिलान बांकी (डेबिट)	रु.लाख					
१९	संचित घाटा	रु.लाख					
२०	कन्ट्रा हिसाव	रु.लाख					
२१	शेयर पूजी	रु.लाख	१,२५०.००	१००.००	२,५००.००		३,२११.००
२२	पूजिगत अनुदान	रु.लाख			०.००		
२३	संचित मुनाफा	रु.लाख			०.००		
२४	साधारण जगेडा कोष	रु.लाख	२,३७३.३१	९६.९१	३,४७६.२९		४,६९४.५३
२५	शेयर होल्डर कोष	रु.लाख			०.००		
२६	कर्जा सापट लिएको (२९ र ३० को जोड)	रु.लाख					
२७	निक्षेप	रु.लाख					
२८	दीर्घकालीन ऋण	रु.लाख					
२९	अल्पकालीन ऋण	रु.लाख					
३०	भुक्तानी दिनु पर्ने बिल	रु.लाख					
३१	हिसाव मिलान बांकी (क्रेडिट)	रु.लाख					
३२	अन्य दायित्व तथा व्यवस्था	रु.लाख	१०,५३९.९३	१२८.५४	७,४३०.३४		५,४०६.५२
३३	कन्ट्रा हिसाव	रु.लाख					
३४	खुद पूजी लगानी	रु.लाख					

नागरिक लगानी कोष

वित्तीय तथा भौतिक लक्ष्य प्रगति विवरण

क.सं.	विवरण	ईकाई	२०६७/६८		२०६८/६९		२०६९/७०
			वास्तविक	लक्ष्य प्राप्ति प्रतिशत	लक्ष्य	प्रगति अनुमान	लक्ष्य
३५	नेट बर्थ	रु.लाख	३,६२३.३१	१९६.९१	५,९७६.२९		७,९०५.५३
	वित्तीय सूचकांक						
१	कूल कर्जा/ निक्षेप अनुपात	अनुपात					
२	निस्कृय ऋण / कूल कर्जा	अनुपात					
३	ईक्विटीको प्रतिफल(कूल नाफा/नोक्सान/ईक्विटी)	प्रतिशत	२८.११	१०९.६४	१९.३३		१६.१४
४	संचालन खर्च/ कूल संचालन आय	प्रतिशत	२३.१६	८४.२१	२४.९१		२८.६०
५	डेब्ट इक्विटी	अनुपात					
६	कर्जा तथा लगानी /कूल निक्षेप	अनुपात	९६.०५	१११.३६	७३.२०		७३.२०
७	नगद मैज्दात/ कूल निक्षेप	प्रतिशत					
८	बैंक तथा नगद मैज्दात/ कूल निक्षेप	अनुपात	०.००		५२.२५		५२.२५
९	कूल व्याज आमदानी/ कूल कर्जा तथा लगानी	प्रतिशत	०.००३	०.०२	०.००		०.००
१०	कूल व्याज खर्च/ निक्षेप तथा ऋण सापटी	प्रतिशत	०.००				०.००
११	कूल व्याज खर्च /कूल व्याज आमदानी	अनुपात	१.७८	२४.३१	०.००		०.००
१२	कूल व्याज आमदानी/ कूल संचालन आय	प्रतिशत	१८.५३	०.००	०.००		०.००
१३	कर्मचारी उत्पादकत्व (कूल संचालन आय)	रु.लाख					
१४	प्रशासनीक शिरोभार (प्रशासकिय खर्च/कूल खर्च)	प्रतिशत	७२.८२	९४.४१	७४.८४		७४.७१
१५	पारबिन्दु (BEP)	रु.लाख					
	अनुदान, ऋण तथा दायित्व						
१	अनुदान प्राप्त	रु.लाख					
	क) नेपाल सरकारबाट	रु.लाख					
	ख) वैदेशिक दाताबाट	रु.लाख					
२	ऋण						
	नेपाल सरकारतर्फ	रु.लाख					
	क) प्राप्त ऋण रकम	रु.लाख					
	ख) चुक्ता गरेको ऋण रकम	रु.लाख					
	बैंक तथा वित्तीय संस्था तर्फ	रु.लाख					
	क) प्राप्त ऋण रकम	रु.लाख					
	ख) चुक्ता गरेको ऋण रकम	रु.लाख					
	वैदेशिक दातातर्फ	रु.लाख					
	क) प्राप्त ऋण रकम	रु.लाख					
	ख) चुक्ता गरेको ऋण रकम	रु.लाख					
	अन्य तर्फ	रु.लाख					
	क) प्राप्त ऋण रकम	रु.लाख					
	ख) चुक्ता गरेको ऋण रकम	रु.लाख					
३	ऋण तथा दायित्व बाकी रकम	रु.लाख					
	क) नेपाल सरकारलाई	रु.लाख					
	ख) बैंक तथा वित्तीय संस्थालाई	रु.लाख					
	ग) वैदेशिक दातालाई	रु.लाख					

नागरिक लगानी कोष

वित्तीय तथा भौतिक लक्ष्य प्रगति विवरण

क.सं.	विवरण	ईकाई	२०६७/६८		२०६८/६९		२०६९/७०
			वास्तविक	लक्ष्य प्राप्ति प्रतिशत	लक्ष्य	प्रगति अनुमान	लक्ष्य
	घ) अन्य संस्थालाई	रु.लाख					
४	नेपाल सरकारलाई बुझाएको	रु.लाख					
	क) सांवा	रु.लाख					
	ख) व्याज	रु.लाख					
	ग) रोयल्टी	रु.लाख					
	घ) लाभांस	रु.लाख					
	ड) आयकर	रु.लाख					
	च) मूल्य अभिवृद्धि कर (VAT)	रु.लाख					
	छ) अन्तः शुल्क	रु.लाख					
	ज) अन्य	रु.लाख					
५	नेपाल सरकारलाई बुझाउन बाँकी	रु.लाख					
	क) सांवा	रु.लाख					
	ख) व्याज	रु.लाख					
	ग) रोयल्टी	रु.लाख					
	घ) लाभांस	रु.लाख					
	ड) आयकर	रु.लाख					
	च) मूल्य अभिवृद्धि कर (VAT)	रु.लाख					
	छ) अन्तः शुल्क	रु.लाख					
	ज) अन्य	रु.लाख					
६	शेयर स्वामित्व	रु.लाख					
	नेपाल सरकार	रु.लाख	१२५.००	०.००	२८५.००		३२१.२०
	संस्थान	रु.लाख	८७५.००	०.००	१,९९५.००		२,२४८.३७
	निजी क्षेत्र	रु.लाख	२५०.००	०.००	५७०.००		६४२.३९
७	विविध						
	विदेशी मुद्रा	अ.डलर					
	क)आयातमा खर्च भएको परिवर्त्य विदेशी मुद्रा	डलर लाख					
	ख)निर्यातबाट आर्जित परिवर्त्य विदेशी मुद्रा	डलर लाख					
८	खुद आयबाट वितरणको लागी छुट्टयाएको	रु.लाख					
	क) वोनस वापत	रु.लाख	१२१.३७	१११.९९	१३६.७०		१४२.६९
	ख) आयकर वापत	रु.लाख	४९८.५९	१२२.६७	५१२.६४		४४५.९०
	ग) लाभांस वापत	रु.लाख	०.००	०.००	०.००		०.००
	घ) कर्मचारी कल्याण कोष वापत	रु.लाख	४५.८४	१०७.४०	५१.९७		५७.४०
	ड) जगेडा कोष वापत	रु.लाख	२०३.७२		२३०.९९		२५५.१३
	च) मूल्य अभिवृद्धि कर (VAT) वापत	रु.लाख					
	छ) अन्तः शुल्क	रु.लाख					
	ज) अन्य	रु.लाख					
९	कोष व्यवस्था नभएका र संभावित (Contingent) दायित्व				ईकाई	आ.व. ०६७/६८	
	(१) कोष व्यवस्था नभएको दायित्व :						
	(क) उपदान/निवृत्तिभरण				रु.लाख		
	(ख) संचयकोष				रु.लाख		
	(ग) संचित विदा				रु.लाख		
	(घ) शेयर बापत तिर्न बाँकी				रु.लाख		
	(ड) अन्य				रु.लाख		
	(२) संभावित दायित्व (Contingent Liability) :				रु.लाख		
	(क) मुद्दा मामिला				रु.लाख		
	(ख) धन जमानी				रु.लाख		
	(ग) अन्य				रु.लाख		

१	संस्थाको नाम : जलबिद्युत लगानी तथा विकास कम्पनी लिमिटेड	
	ठेगाना : बबरमहल, काठमाडौं । टेलिफोन नं. : ४२५७०२४, ४२५७०२५ फ्याक्स नं. : email : info@hidcl.org.np	सम्पर्क कार्यालय: टेलिफोन नं. : फ्याक्स नं. : email : Website : www.hidcl.org.np
२	गठन आदेश मिति : २०६८.०३.२२ स्थापना मिति : २०६८.०३.२७ संस्थापना सम्बन्धी कानून : कम्पनी ऐन, २०६३ अनुसार	
३	उद्देश्य : जलबिद्युत उत्पादन, प्रसारण तथा वितरण परियोजनामा शेयर तथा ऋण लगानी गर्ने	
४	पूँजी संरचना : (रु. करोडमा) अधिकृत पूँजी रु. ५०००.०० जारी पूँजी रु. १०००.०० चुक्ता पूँजी रु. ८००	
५	कारोवार संचालन सम्बन्धी ऐन : छुट्टै ऐनको व्यवस्था नभएको, राष्ट्र बैंकले तोकिदिएको ऐनलाई आधार लिई कारोवार सञ्चालन गर्नुपर्ने	
६	सम्पर्क मन्त्रालय : उर्जा मन्त्रालय	
७	वित्तीय अवस्था : (रु.लाखमा) (क) नाफा/नोक्सान आ.व. २०६७/६८ को खुद नाफा/नोक्सान रु. : आ.व. २०६७/६८ सम्मको सञ्चित नाफा/नोक्सान रु. : (ख) खुद सम्पत्ति (Networth) रु. : ५०,०००.०० (ग) नेपाल सरकारलाई बुझाउनु पर्ने ऋणको साँवा व्याज : जम्मा भाका नाघेको साँवा रकम रु. : साँवा रकम रु. : व्याज रकम रु. : व्याज रकम रु. : (घ) बैंक तथा वित्तीय संस्थालाई बुझाउनु पर्ने ऋणको साँवा व्याज : साँवा रकम रु. : व्याज रकम रु. : (ङ) संस्थाले गरेको लगानी : ऋण लगानी रकम रु. : शेयर लगानी रकम रु. : अन्य लगानी रकम रु. : (च) नेपाल सरकारलाई तिर्न बाँकी लाभांस रकम रु. : (छ) नेपाल सरकारलाई तिर्न बाँकी राजस्व रकम रु. (२०६८ असार सम्मको) आयकर रु. : रोयल्टी रु. : अन्तः शुल्क रु. : अन्य रु. : मू.अ.कर रु. : जम्मा रु. : (ज) अन्तिम लेखापरीक्षण भएको आर्थिक वर्ष : २०६७ /६८ (झ) फछ्छ्यौट गर्न बाँकी कूल बेरुजु रकम रु. : (ञ) आ.व. २०६७/६८ मा भएको बेरुजु फछ्छ्यौट रकम रु. : (ट) कर्मचारी अवकास दायित्व : कोषको व्यवस्था गरिएको रकम रु. : कोषको व्यवस्था नगरिएको रकम रु. :	
८	कर्मचारी संख्या : विभिन्न मन्त्रालयबाट काजमा ७ जना । स्थायी अस्थायी करार अन्य जम्मा ७	
९	वर्तमानमा भैरहेका मुख्य मुख्य कार्य तथा भविष्यको कार्ययोजनाको छोटकरी विवरण : क) कम्पनी सञ्चालनको लागी आवश्यक पर्ने नियमावली तथा नीतिहरूको तर्जुमा भैरहेको । ख) कम्पनीको स्वीकृत दरवन्दी अनुसार कर्मचारीहरूको पदपूर्ति प्रकृया अगाडी बढाईएको । ग) कम्पनीको उद्देश्य अनुरूप कार्य सञ्चालनको लागि आवश्यक पूर्वाधार तयार भैरहेको । घ) कम्पनीको उद्देश्य अनुरूप जलबिद्युत परियोजनाहरूमा ऋण तथा शेयर लगानी गर्ने । ङ) लगानीको लागि श्रोतको व्यवस्थापन गर्ने ।	

जलबिद्युत लगानी तथा विकास कम्पनी लिमिटेड

वित्तीय तथा भौतिक लक्ष्य प्रगति विवरण

क.सं.	विवरण	ईकाई	२०६७/६८		२०६८/६९		२०६९/७०
			वास्तविक	लक्ष्य प्राप्ति प्रतिशत	लक्ष्य	प्रगति अनुमान	लक्ष्य
१	कोष संकलन	रु.करोड					
	क) कर्मचारी वचत वृद्धि कार्यक्रम, स्वीकृत अवकास कोष	रु.करोड					
	ख) एकाङ्क योजना २०५२ सहभागी हिसाव	रु.करोड					
	ग) उपदान कोष योजना	रु.करोड					
	घ) लगानीकर्ता हिसाव योजना	रु.करोड					
	ङ) शेयर पुँजी संकलन	रु.करोड	५००.००	१००.००	३००.००	४३.३३	१७०.००
२	लगानी व्यवस्थापन						
	क) कूल कोष लगानी	रु.करोड					
	सहभागीहरुलाई प्रतिफल						
	क) अवकाश कोष योजनाहरु	दर					
	ख) नागरिक एकांक योजना	दर					
	गं) आयोजनामा शेयर तथा ऋण लगानी	रु.करोड					६००.००
३	ऋण असुली	रु.लाख					
४	कूल बाँकी ऋण	रु.लाख					
५	३ महिना भन्दा बढी भाखा नाघेको ऋण	रु.लाख					
६	असूल गर्न बाँकी व्याज	रु.लाख					
७	कर्मचारी/ कामदार	संख्या					
	क)कर्मचारी (कार्यरत)	संख्या					
	प्राविधिक	संख्या			१		
	अप्राविधिक	संख्या			६		
	स्थायीतर्फ	संख्या					
	अधिकृत तह	संख्या					३
	सहायक तह	संख्या					३
	अस्थायीतर्फ	संख्या					
	अधिकृत तह	संख्या					
	सहायक तह	संख्या					
	ज्यालादारी तर्फ	संख्या					
	अधिकृत तह	संख्या					
	सहायक तह	संख्या					
	करार तर्फ	संख्या					
	अधिकृत तह	संख्या					१०
	सहायक तह	संख्या					२
	ख)कामदार	संख्या					
	स्थायी	संख्या					६
	अस्थायी	संख्या					
	ज्यालादारी करार	संख्या					१२

जलबिद्युत लगानी तथा विकास कम्पनी लिमिटेड

वित्तीय तथा भौतिक लक्ष्य प्रगति विवरण

क.सं.	विवरण	ईकाई	२०६७/६८		२०६८/६९		२०६९/७०
			वास्तविक	लक्ष्य प्राप्ति प्रतिशत	लक्ष्य	प्रगति अनुमान	लक्ष्य
	ग)संचालक समिति	संख्या	६	६	६	६	६
	वित्तीय विवरण						
१	कूल संचालन आय	रु.लाख					
	व्याज आमदानी	रु.लाख			४,०००	१००	६,०००
	कमिशन आमदानी	रु.लाख					
	सटही घटबढ आमदानी	रु.लाख					
	अन्य कारोवार आमदानी	रु.लाख					
२	कूल संचालन लागत	रु.लाख					
	प्रशासकीय खर्च	रु.लाख			३३९	३०	२००
	व्याज खर्च	रु.लाख					
	ढास कट्टी खर्च	रु.लाख			५	१००	१०
	अपलेखन खर्च	रु.लाख					
	जोखिम व्यवस्था	रु.लाख					
	अन्य व्यवस्था	रु.लाख					
३	कूल स्थीर खर्च	रु.लाख			३३९	१००	२००
४	संचालन नाफा/ नोक्सान	रु.लाख			४,०००	४,०००	४,०००
५	अन्य आय (Write back)*	रु.लाख					
६	बोनस व्यवस्था	रु.लाख					
७	कर व्यवस्था	रु.लाख			१,०००	१,०००	१,५००
८	खुद नाफा नोक्सान (आयकर र वोनस व्यवस्था)	रु.लाख			३,०००	३,०००	४,५००
९	नगद मौज्जात	रु.लाख					४,०००
१०	अन्य बैक मौज्जात	रु.लाख					
११	लगानी	रु.लाख					६०,०००
१२	कर्जा सापट दिएको खुद(व्यवस्था बाहेक)	रु.लाख					
१३	पाकेको व्याज	रु.लाख					
१४	बिल्स खरिद	रु.लाख					
१५	विविध सम्पत्ति	रु.लाख					
१६	खुद स्थिर सम्पत्ति	रु.लाख					
१७	गैर बैकिंग सम्पत्ति	रु.लाख					
१८	हिसाव मिलान बांकी (डेबिट)	रु.लाख					
१९	संचित घाटा	रु.लाख					
२०	कन्ट्रा हिसाव	रु.लाख					
२१	शेयर पूजी	रु.लाख			८०,०००	६३,०००	८०,०००
२२	पूजिगत अनुदान	रु.लाख					
२३	संचित मुनाफा	रु.लाख					
२४	साधारण जगेडा कोष	रु.लाख					
२५	शेयर होल्डर कोष	रु.लाख					
२६	कर्जा सापट लिएको (२९ र ३० को जोड)	रु.लाख					
२७	निक्षेप	रु.लाख					
२८	दीर्घकालीन ऋण	रु.लाख					
२९	अल्पकालीन ऋण	रु.लाख					
३०	भुक्तानी दिनु पर्ने बिल	रु.लाख					
३१	हिसाव मिलान बांकी (क्रेडिट)	रु.लाख					
३२	अन्य दायित्व तथा व्यवस्था	रु.लाख					
३३	कन्ट्रा हिसाव	रु.लाख					
३४	खुद पूजी लगानी	रु.लाख					

जलबिद्युत लगानी तथा विकास कम्पनी लिमिटेड

वित्तीय तथा भौतिक लक्ष्य प्रगति विवरण

क.सं.	विवरण	ईकाई	२०६७/६८		२०६८/६९		२०६९/७०
			वास्तविक	लक्ष्य प्राप्ति प्रतिशत	लक्ष्य	प्रगति अनुमान	लक्ष्य
३५	नेट वर्थ	रु.लाख					
	वित्तीय सूचकांक						
१	कूल कर्जा / निक्षेप अनुपात	अनुपात					
२	निस्कृय ऋण / कूल कर्जा	अनुपात					
३	ईक्विटीको प्रतिफल(कूल नाफा/नोक्सान/ईक्विटी)	प्रतिशत					
४	संचालन खर्च/ कूल संचालन आय	प्रतिशत					
५	डेब्ट इक्विटी	अनुपात					
६	कर्जा तथा लगानी /कूल निक्षेप	अनुपात					
७	नगद मैज्दात/ कूल निक्षेप	प्रतिशत					
८	बैंक तथा नगद मैज्दात/ कूल निक्षेप	अनुपात					
९	कूल व्याज आम्दानी/ कूल कर्जा तथा लगानी	प्रतिशत					
१०	कूल व्याज खर्च/ निक्षेप तथा ऋण सापटी	प्रतिशत					
११	कूल व्याज खर्च /कूल व्याज आम्दानी	अनुपात					
१२	कूल व्याज आम्दानी/ कूल संचालन आय	प्रतिशत					
१३	कर्मचारी उत्पादकत्व (कूल संचालन आय)	रु.लाख					
१४	प्रशासनीक शिरोभार (प्रशासकिय खर्च/कूल खर्च)	प्रतिशत					
१५	पारबिन्दु (BEP)	रु.लाख					
	अनुदान, ऋण तथा दायित्व						
१	अनुदान प्राप्त	रु.लाख					
	क) नेपाल सरकारबाट	रु.लाख					
	ख) वैदेशिक दाताबाट	रु.लाख					
२	ऋण						
	नेपाल सरकारतर्फ	रु.लाख					
	क) प्राप्त ऋण रकम	रु.लाख					
	ख) चुक्ता गरेको ऋण रकम	रु.लाख					
	बैंक तथा वित्तीय संस्था तर्फ	रु.लाख					
	क) प्राप्त ऋण रकम	रु.लाख					
	ख) चुक्ता गरेको ऋण रकम	रु.लाख					
	वैदेशिक दातातर्फ	रु.लाख					
	क) प्राप्त ऋण रकम	रु.लाख					
	ख) चुक्ता गरेको ऋण रकम	रु.लाख					
	अन्य तर्फ	रु.लाख					
	क) प्राप्त ऋण रकम	रु.लाख					
	ख) चुक्ता गरेको ऋण रकम	रु.लाख					
३	ऋण तथा दायित्व बाकी रकम	रु.लाख					
	क) नेपाल सरकारलाई	रु.लाख					
	ख) बैंक तथा वित्तीय संस्थालाई	रु.लाख					
	ग) वैदेशिक दातालाई	रु.लाख					

जलविद्युत लगानी तथा विकास कम्पनी लिमिटेड

वित्तीय तथा भौतिक लक्ष्य प्रगति विवरण

क.सं.	विवरण	ईकाई	२०६७/६८		२०६८/६९		२०६९/७०
			वास्तविक	लक्ष्य प्राप्ति प्रतिशत	लक्ष्य	प्रगति अनुमान	लक्ष्य
	घ) अन्य संस्थालाई	रु.लाख					
४	नेपाल सरकारलाई बुझाएको	रु.लाख					
	क) सांवा	रु.लाख					
	ख) व्याज	रु.लाख					
	ग) रोयल्टी	रु.लाख					
	घ) लाभांस	रु.लाख					
	ड) आयकर	रु.लाख			१,०००	१,०००	१,५००
	च) मूल्य अभिवृद्धि कर (VAT)	रु.लाख					
	छ) अन्तः शुल्क	रु.लाख					
	ज) अन्य	रु.लाख					
५	नेपाल सरकारलाई बुझाउन बाँकी	रु.लाख					
	क) सांवा	रु.लाख					
	ख) व्याज	रु.लाख					
	ग) रोयल्टी	रु.लाख					
	घ) लाभांस	रु.लाख					
	ड) आयकर	रु.लाख					
	च) मूल्य अभिवृद्धि कर (VAT)	रु.लाख					
	छ) अन्तः शुल्क	रु.लाख					
	ज) अन्य	रु.लाख					
६	शेयर स्वामित्व	रु.लाख					
	नेपाल सरकार	रु.लाख	५०,०००	१००			
	संस्थान	रु.लाख			३०,०००	४३.३३	१७,०००
	निजी क्षेत्र	रु.लाख					२०,०००
७	विविध						
	विदेशी मुद्रा	अ.डलर					
	क)आयातमा खर्च भएको परिवर्त्य विदेशी मुद्रा	डलर लाख					
	ख)निर्यातबाट आर्जित परिवर्त्य विदेशी मुद्रा	डलर लाख					
८	खुद आयबाट वितरणको लागि छुट्याएको	रु.लाख					
	क) वोनस वापत	रु.लाख					
	ख) आयकर वापत	रु.लाख			१,०००		१,५००
	ग) लाभांस वापत	रु.लाख					
	घ) कर्मचारी कल्याण कोष वापत	रु.लाख					
	ड) जगेडा कोष वापत	रु.लाख					
	च) मूल्य अभिवृद्धि कर (VAT) वापत	रु.लाख					
	छ) अन्तः शुल्क	रु.लाख					
	ज) अन्य	रु.लाख					
९	कोष व्यवस्था नभएका र संभावित (Contingent) दायित्व				ईकाई	आ.व. ०६७/६८	
	(१) कोष व्यवस्था नभएको दायित्व :						
	(क) उपदान/निवृत्तिभरण				रु.लाख		
	(ख) संचयकोष				रु.लाख		
	(ग) संचित विदा				रु.लाख		
	(घ) शेयर वापत तिर्न बाँकी				रु.लाख		
	(ड) अन्य				रु.लाख		
	(२) संभावित दायित्व (Contingent Liability) :				रु.लाख		
	(क) मुद्दा मामिला				रु.लाख		
	(ख) धन जमानी				रु.लाख		
	(ग) अन्य				रु.लाख		

संस्थाको नाम : साना किसान विकास बैंक लिमिटेड	
ठेगाना : सुविधानगर, तिनकुने, काठमाडौं	सम्पर्क कार्यालय:
टेलिफोन नं. : ४१११७५२, ४१११९२३	टेलिफोन नं. :
फ्याक्स नं. : ४१११९०१	फ्याक्स नं. :
email : skbbl@wlink.com.np	email :
२ गठन आदेश मिति :	Website : www.skbbl.com.np
स्थापना मिति : २०५८/३/२२	
संस्थापना सम्बन्धी कानून : बैंक तथा वित्तीय ऐन २०६३	
३ उद्देश्य : साना किसान सहकारी, वित्तीय सहकारी तथा अन्य लघुवित्त संस्थाहरूलाई थोक कर्जा प्रदान गर्ने ।	
४ पूँजी संरचना : (रु. लाखमा)	
अधिकृत पूँजी रु. २,४००.०० जारी पूँजी रु. २,०००.०० चुक्ता पूँजी रु. १,२८८.००	
नेपाल सरकारको शेयर स्वामित्व रु. २०० प्रतिशत १५.५३	
५ कारोवार संचालन सम्बन्धी ऐन : बैंक तथा वित्तीय संस्था सम्बन्धी ऐन २०६३	
६ सम्पर्क मन्त्रालय : अर्थ मन्त्रालय	
७ वित्तीय अवस्था : (रु. लाखमा)	
(क) नाफा/नोक्सान	
आ.व. २०६७/६८ को खुद नाफा/नोक्सान रु. : २९०.६९	
आ.व. २०६७/६८ सम्मको सञ्चित नाफा/नोक्सान रु. : ३९७.६७	
(ख) खुद सम्पत्ति (Networth) रु. : ३९८४.६१	
(ग) नेपाल सरकारलाई बुझाउनु पर्ने ऋणको साँवा व्याज :	
जम्मा भाका नाघेको	
साँवा रकम रु. : १०९००.०० साँवा रकम रु. : नभएको	
व्याज रकम रु. : ५०.४० व्याज रकम रु. : नभएको	
(घ) बैंक तथा वित्तीय संस्थालाई बुझाउनु पर्ने ऋणको साँवा व्याज :	
साँवा रकम रु. : १०६५०.९२	
व्याज रकम रु. : ०.४६	
(ङ) संस्थाले गरेको लगानी :(आ.व.२०६७/२०६८ को)	
ऋण लगानी रकम रु. : १८७७४.७६	
शेयर लगानी रकम रु. : ०.१०	
अन्य लगानी रकम रु. : १२७०.००	
(च) नेपाल सरकारलाई तिर्न बाँकी लाभांस रकम रु. :	
(छ) नेपाल सरकारलाई तिर्न बाँकी राजस्व रकम रु. (२०६८ असार सम्मको)	
आयकर रु. : ६.५६ रोयल्टी रु. : नभएको	
अन्तः शुल्क रु. : नभएको अन्य रु. : नभएको	
मू.अ.कर रु. : नभएको जम्मा रु. : ६.५६	
(ज) अन्तिम लेखापरीक्षण भएको आर्थिक वर्ष : २०६७/६८	
(झ) कर्मचारी अवकास दायित्व :	
कोषको व्यवस्था गरिएको रकम रु. : ६.२४	
कोषको व्यवस्था नगरिएको रकम रु. : नभएको	
८ कर्मचारी संख्या :	
स्थाई ३० अस्थाई नभएको करार १२ अन्य ५ जम्मा ४७	
९ वर्तमानमा भैरहेका मुख्य मुख्य कार्य तथा भविष्यको कार्ययोजनाको छोटकरी विवरण :	
क) बैंकसँग आवद्ध साना किसान सहकारी संस्था तथा अन्य यस्तै प्रकृतिका सहकारी संस्थाहरूलाई थोक कर्जा प्रवाह गर्ने ।	
ख) ग्राहक लघुवित्त संस्थाहरूको क्षमता विकास गर्ने ।	
घ) साना किसान संस्थागत विकास अनुसरण कार्यक्रम संचालन भैरहेको ।	

१	राष्ट्रीय सहकारी बैंक लिमिटेड	
	ठेगाना : नयाँवानेश्वर, काठमाडौं टेलिफोन नं. : ४४६१९०७, २११०१३७ फ्याक्स नं. : ४४६५८०५ email : coopbank@wlink.com.np	सम्पर्क कार्यालय: टेलिफोन नं. : फ्याक्स नं. : email : info@coopbank.com.np Website : www.coopbank.com.np
२	गठन आदेश मिति : स्थापना मिति : २०६०.३.२५ संस्थापना सम्बन्धी कानून : सहकारी ऐन २०४८	
३	उद्देश्य : सहकारी क्षेत्रका सघ / संस्थाहरूलाई वित्तीय तथा अन्य सहयोग उपलब्ध गराउने ।	
४	पूँजी संरचना : (रु. लाखमा) अधिकृत पूँजी रु. ६,४००.०० जारी पूँजी रु. ३,२००.०० चुक्ता पूँजी रु. १,७००.०० नेपाल सरकारको शेयर स्वामित्व रु. १००.०० प्रतिशत ६.६७	
५	कारोवार संचालन सम्बन्धी ऐन : सहकारी ऐन २०४८	
६	सम्पर्क मन्त्रालय : सहकारी तथा गरिबी निवारण मन्त्रालय	
७	वित्तीय अवस्था : (रु. लाखमा) (क) नाफा/नोक्सान आ.व. २०६६/६७ को खुद नाफा/नोक्सान रु. : १५९.०० आ.व. २०६६/६७ सम्मको सञ्चित नाफा/नोक्सान रु. : ८४.२१ (ख) खुद सम्पत्ति (Networth) रु. : १७८४.०० (ग) नेपाल सरकारलाई बुझाउनु पर्ने ऋणको साँवा व्याज : जम्मा भाका नाघेको साँवा रकम रु. : १००.०० साँवा रकम रु. : छैन व्याज रकम रु. : छैन व्याज रकम रु. : छैन (घ) बैंक तथा वित्तीय संस्थालाई बुझाउनु पर्ने ऋणको साँवा व्याज : छैन । साँवा रकम रु. : व्याज रकम रु. : (ङ) संस्थाले गरेको लगानी : ऋण लगानी रकम रु. : ४६७०.०० शेयर लगानी रकम रु. : १.०० अन्य लगानी रकम रु. : छैन (च) नेपाल सरकारलाई तिर्न बाँकी लाभांस रकम रु. : २८.०० (छ) नेपाल सरकारलाई तिर्न बाँकी राजस्व रकम रु. (२०६७ असार सम्मको) छैन । आयकर रु. : रोयल्टी रु. : अन्तः शुल्क रु. : अन्य रु. : मू.अ.कर रु. : जम्मा रु. : (ज) अन्तिम लेखापरीक्षण भएको आर्थिक वर्ष : २०६६/६७ (झ) कर्मचारी अवकास दायित्व : कोषको व्यवस्था गरिएको रकम रु. : - कोषको व्यवस्था नगरिएको रकम रु. : १.४०	
८	कर्मचारी संख्या : स्थायी ६ अस्थायी - करार ५५ अन्य - जम्मा ६१	
९	वर्तमानमा भैरहेका मुख्य मुख्य कार्य तथा भविष्यको कार्ययोजनाको छोटकरी विवरण : संस्थागत निक्षेप संकलन तथा कर्जा लगानी गर्ने ।	

१	संस्थाको नाम : पूर्वाञ्चल ग्रामीण विकास बैंक लि.	
	ठेगाना : केन्द्रिय कार्यालय विराटनगर, मोरङ टेलिफोन नं. : ०२१-५२३३९६ फ्याक्स नं. : ०२१-५२४२५९ email : gbbn@wlink.com.np	सम्पर्क कार्यालय: टेलिफोन नं. : फ्याक्स नं. : email : Website : grameenbirat.com.np
२	गठन आदेश मिति : स्थापना मिति : २०४९.८.५ संस्थापना सम्बन्धी कानून : कम्पनी ऐन	
३	उद्देश्य : लघु वित्त कार्यक्रम संचालन गर्ने ।	
४	पूँजी संरचना : (रु. लाखमा) अधिकृत पूँजी रु. १,२००.०० जारी पूँजी रु. ६००.०० चुक्ता पूँजी रु. ६००.०० नेपाल सरकारको शेयर स्वामित्व रु. ४९.५० प्रतिशत ८.२५	
५	कारोवार संचालन सम्बन्धी ऐन : बैंक तथा वित्तीय संस्था सम्बन्धी ऐन २०६३	
६	सम्पर्क मन्त्रालय : अर्थ मन्त्रालय	
७	वित्तीय अवस्था : (रु. लाखमा) (क) नाफा/नोक्सान आ.व. २०६६/६७ को खुद नाफा/नोक्सान रु. : ८.५६ आ.व. २०६६/६७ सम्मको सञ्चित नाफा/नोक्सान रु. : ६२.९६ (ख) खुद सम्पत्ति (Networth) रु. : ७९९.३९ (ग) नेपाल सरकारलाई बुझाउनु पर्ने ऋणको साँवा व्याज : नभएको । जम्मा भाका नाघेको साँवा रकम रु. : साँवा रकम रु. : व्याज रकम रु. : व्याज रकम रु. : (घ) बैंक तथा वित्तीय संस्थालाई बुझाउनु पर्ने ऋणको साँवा व्याज : साँवा रकम रु. : ७२७२.३० व्याज रकम रु. : ९.२२ (ङ) संस्थाले गरेको लगानी : ऋण लगानी रकम रु. : ९००५.९९ शेयर लगानी रकम रु. : ८.०० अन्य लगानी रकम रु. : नभएको (च) नेपाल सरकारलाई तिर्न बाँकी लाभांस रकम रु. : ९.९० (छ) नेपाल सरकारलाई तिर्न बाँकी राजस्व रकम रु. (२०६७ असार सम्मको) नभएको आयकर रु. : रोयल्टी रु. : अन्तः शुल्क रु. : अन्य रु. : मू.अ.कर रु. : जम्मा रु. : (ज) अन्तिम लेखापरीक्षण भएको आर्थिक वर्ष : २०६५/६६ (झ) कर्मचारी अवकास दायित्व : कोषको व्यवस्था गरिएको रकम रु. : ५४९.४२ कोषको व्यवस्था नगरिएको रकम रु. : २९९.८७	
८	कर्मचारी संख्या : स्थाई २३३ अस्थाई - करार २ अन्य - जम्मा २७३	
९	वर्तमानमा भैरहेका मुख्य मुख्य कार्य तथा भविष्यको कार्ययोजनाको छोटकरी विवरण : लघुवित्त सम्बन्धी कर्जा तथा बचत कारोवार, रेमिट्यान्स कारोवार संचालन गर्ने कार्ययोजना रहेको छ ।	

१	संस्थाको नाम : मध्यमाञ्चल ग्रामीण विकास बैंक	
	ठेगाना : जनकपुर ९, धनुषा टेलिफोन नं. : ०४१-५२७३८३, ५२७३८१ फ्याक्स नं. : ०४१-५२७३८३ email : madhyamanchal@ntc.net.np	सम्पर्क कार्यालय: टेलिफोन नं. : फ्याक्स नं. : email : Website :
२	गठन आदेश मिति : स्थापना मिति : २०५३.०३.०७ संस्थापना सम्बन्धी कानून : कम्पनी ऐन, २०६३ र बैंक तथा वित्तीय संस्था सम्बन्धी ऐन २०६३	
३	उद्देश्य : मध्यमाञ्चल विकास क्षेत्रका विपन्न वर्गलाई लघुकर्जा एवं बचत कार्यक्रममा सहभागी गराई सोको माध्यमबाट आय एवं स्वरोजगारीको अवसर श्रृजना गरी ग्रामिण गरिवी घटाउने ।	
४	पूजी संरचना : (रु. लाखमा) अधिकृत पूजी रु. २,०००.०० जारी पूजी रु. १,०००.०० चुक्ता पूजी रु. १,०००.०० नेपाल सरकारको शेयर स्वामित्व रु. प्रतिशत	
५	कारोवार संचालन सम्बन्धी ऐन : बैंक तथा वित्तीय संस्था सम्बन्धी ऐन २०६३	
६	सम्पर्क मन्त्रालय : नेपाल राष्ट्र बैंक मार्फत अर्थ मन्त्रालय	
७	वित्तीय अवस्था : (रु. लाखमा) (क) नाफा/नोक्सान आ.व. २०६६/६७ को खुद नम्फन/नोक्सान रु. : (२३३.४२) आ.व. २०६६/६७ सम्मको सञ्चित नाफा/नोक्सान रु. : ६३९.७९ (ख) खुद सम्पत्ति (Networth) रु. : १०९२९.५५ (ग) नेपाल सरकारलाई बुझाउनु पर्ने ऋणको साँवा व्याज : जम्मा भाका नाघेको साँवा रकम रु. : साँवा रकम रु. : व्याज रकम रु. : व्याज रकम रु. : (घ) बैंक तथा वित्तीय संस्थालाई बुझाउनु पर्ने ऋणको साँवा व्याज : साँवा रकम रु. : ८५२४.७४ व्याज रकम रु. : (ङ) संस्थाले गरेको लगानी : ऋण लगानी रकम रु. : ६६२३.९३ शेयर लगानी रकम रु. : १०.१५ अन्य लगानी रकम रु. : ४००.०० (च) नेपाल सरकारलाई तिर्न बाँकी लाभांस रकम रु. : (छ) नेपाल सरकारलाई तिर्न बाँकी राजस्व रकम रु. (२०६७ असार सम्मको) आयकर रु. : रोयल्टी रु. : अन्तः शुल्क रु. : अन्य रु. : मू.अ.कर रु. : जम्मा रु. : (ज) अन्तिम लेखापरीक्षण भएको आर्थिक वर्ष : २०६६/६७ (झ) कर्मचारी अवकास दायित्व : ५१९.८३ कोषको व्यवस्था गरिएको रकम रु. : ३०.०० कोषको व्यवस्था नगरिएको रकम रु. : ४८९.८३	
८	कर्मचारी संख्या : स्थायी २१५ अस्थायी करार अन्य जम्मा २१५	
९	वर्तमानमा भैरहेका मुख्य कार्य तथा भविष्यको कार्ययोजनाको छोटकरी विवरण : (क) ऋण लगानी तथा असुली, बचत परिचालन, राहत कोष संचालन भईरहेको । (ख) विपन्न वर्गमा ऋण लगानी तथा असुली बढाउदै लाने, आन्तरिक बचत परिचालनमा वृद्धि गर्ने । ऋणी सदस्यहरूलाई बिमा लगायतका कार्यक्रममा सहभागी बनाउदै सुरक्षित लगानीको वातावरण सृजना गर्ने ।	

१	संस्थाको नाम : पश्चिमाञ्चल ग्रामीण विकास बैंक	
	ठेगाना : वुटवल १०, सुखानगर, रुपन्देही टेलिफोन नं. : ०७१-५४१००१, ५४०२९५ फ्याक्स नं. : ०७१-५४१२८९ email : pgbb_btw@wlink.com.np	सम्पर्क कार्यालय: टेलिफोन नं. : फ्याक्स नं. : email : Website :
२	गठन आदेश मिति : २०५१.७.१६ स्थापना मिति : २०५१.१२.२८ संस्थापना सम्बन्धी कानून : कम्पनी ऐन	
३	उद्देश्य : लघु वित्त सेवाको माध्यमद्वारा ग्रामीण विपन्न वर्गमा स्वरोजगारका अवसरहरु श्रृजना गरी उनीहरुको आयस्तर बृद्धि गर्दै आर्थिक र सामाजिक अवस्थामा सुधार ल्याउने, गरिबी न्यूनिकरण गर्ने ।	
४	पूँजी संरचना : (रु. लाखमा) अधिकृत पूँजी रु. २,०००.०० जारी पूँजी रु. १,०००.०० चुक्ता पूँजी रु. ६६०.०० नेपाल सरकारको शेयर स्वामित्व रु. १०८.९ प्रतिशत १६.५०	
५	कारोबार संचालन सम्बन्धी ऐन : बैंक तथा वित्तीय संस्था सम्बन्धी ऐन २०६३	
६	सम्पर्क मन्त्रालय : अर्थ मन्त्रालय	
७	वित्तीय अवस्था : (रु. लाखमा) (विवरण प्राप्त नभएको) (क) नाफा/नोक्सान आ.व. २०६७/६८ को खुद नाफा/नोक्सान रु. : १६०.०० आ.व. २०६७/६८ सम्मको सञ्चित नाफा/नोक्सान रु. : २४४.८७ (ख) खुद सम्पत्ति (Networth) रु. : १०७०.१७ (ग) नेपाल सरकारलाई बुझाउनु पर्ने ऋणको साँवा व्याज : छैन जम्मा भाका नाघेको साँवा रकम रु. : साँवा रकम रु. : व्याज रकम रु. : व्याज रकम रु. : (घ) बैंक तथा वित्तीय संस्थालाई बुझाउनु पर्ने ऋणको साँवा व्याज : साँवा रकम रु. : ८०६७.१२ व्याज रकम रु. : ६.८९ (ङ) संस्थाले गरेको लगानी : ऋण लगानी रकम रु. : ८४२४.२९ शेयर लगानी रकम रु. : २९.५४ अन्य लगानी रकम रु. : ९४७.०२ (च) नेपाल सरकारलाई तिर्न बाँकी लाभांस रकम रु. : ०.५२ (छ) नेपाल सरकारलाई तिर्न बाँकी राजस्व रकम रु. (२०६८ असार सम्मको) छैन आयकर रु. : रोयल्टी रु. : अन्तः शुल्क रु. : अन्य रु. : १०.३० मू.अ.कर रु. : जम्मा रु. : १०.३० (ज) अन्तिम लेखापरीक्षण भएको आर्थिक वर्ष : २०६७ /६८ (झ) कर्मचारी अवकास दायित्व : कोषको व्यवस्था गरिएको रकम रु. : ७३१.२० कोषको व्यवस्था नगरिएको रकम रु. : छैन	
८	कर्मचारी संख्या : स्थाई १९५ अस्थाई - करार १ अन्य १ जम्मा १९७	
९	वर्तमानमा भैरहेका मुख्य मुख्य कार्य तथा भविष्यको कार्ययोजनाको छोटकरी विवरण : क) लघु व्यवसाय, लघु उद्यमका साथै नविकरणीय उर्जामा कर्जा प्रवाह गर्दै आएको । ख) बैंकका शाखा कार्यालयहरु मार्फत विप्रेषण सेवा संचालन गर्दै आएको । ग) बैंकलाई भविष्यमा राष्ट्रियस्तरको लघु वित्त विकास बैंक बनाउने लक्ष्य रहेको । विपन्न वर्गका महिलाहरुलाई सामुहिक जमानामा बिना धितो कर्जा लगानी, लघु बचत संकलन ।	

१	संस्थाको नाम : मध्य पश्चिमाञ्चल ग्रामीण विकास बैंक	
	ठेगाना : खास कारकादो ८ बाँके टेलिफोन नं. : ०८१-५५१२०२, २०३, २०४, २०५ फ्याक्स नं. : ०८१-५५१२०६ email : info@mpgbbl.com.np	सम्पर्क कार्यालय: टेलिफोन नं. : फ्याक्स नं. : email : Website :
२	गठन आदेश मिति : २०५१ कार्तिक ६ स्थापना मिति : २०५१ चैत्र २८ संस्थापना सम्बन्धी कानून : कम्पनी ऐन २०६३	
३	उद्देश्य : लघु कर्जाको माध्यमबाट ग्रामीण क्षेत्रका महिलाहरूलाई स्वरोजगारका अवसरहरू सृजना गरी उनीहरूको आयस्तरमा वृद्धि गर्ने, निरपेक्ष गरिवीको रेखामुनी रहेका परिवारलाई सरल र सुलभ बैकिङ्ग सेवा उपलब्ध गराउने, ग्रामीण क्षेत्रमा रहेको श्रम, सीप तथा साधन र उपलब्ध पूँजीको अधिकतम परिचालन गरी ग्रामीण अर्थतन्त्रलाई सक्षम र सबल बनाउने र ग्रामीण क्षेत्रमा रहेका महिलाहरूलाई समूहमा आवद्ध गराई बिना धितो कर्जा प्रवाह गरी आर्थिक गतिविधिमा सहभागी गराउने ।	
४	पूँजी संरचना : (रु. लाखमा) अधिकृत पूँजी रु. २,०००.०० जारी पूँजी रु. चुक्ता पूँजी रु. ७३६.०० नेपाल सरकारको शेयर स्वामित्व रु. ९९.०० प्रतिशत १३.४६	
५	कारोवार संचालन सम्बन्धी ऐन : बैंक तथा वित्तीय संस्था सम्बन्धी ऐन, २०६३	
६	सम्पर्क मन्त्रालय : अर्थ मन्त्रालय	
७	वित्तीय अवस्था : (रु. लाखमा) (क) नाफा/नोक्सान आ.व. २०६७/६८ को खुद नाफा/नोक्सान रु. : ६२.८३ आ.व. ०६/७६८ सम्मको सञ्चित नाफा/नोक्सान रु. : (२६१.२७) (ख) खुद सम्पत्ति (Networth) रु. : २७७.४१ (ग) नेपाल सरकारलाई बुझाउनु पर्ने ऋणको साँवा व्याज : जम्मा भाका नाघेको साँवा रकम रु. : साँवा रकम रु. : व्याज रकम रु. : व्याज रकम रु. : (घ) बैंक तथा वित्तीय संस्थालाई बुझाउनु पर्ने ऋणको साँवा व्याज : साँवा रकम रु. : ५७५६.३३ व्याज रकम रु. : ९.१८ (ङ) संस्थाले गरेको लगानी : ऋण लगानी रकम रु. : ६४६१.८९ शेयर लगानी रकम रु. : ११.५४ अन्य लगानी रकम रु. : १००.०० (च) नेपाल सरकारलाई तिर्न बाँकी लाभांस रकम रु. : (छ) नेपाल सरकारलाई तिर्न बाँकी राजस्व रकम रु. (२०६८ असार सम्मको) आयकर रु. : १२.२७ रोयल्टी रु. : अन्तः शुल्क रु. : अन्य रु. : १.१६ मू.अ.कर रु. : जम्मा रु. : १२.४३ (ज) अन्तिम लेखापरीक्षण भएको आर्थिक वर्ष : २०६७/६८ झ) फछ्यौट गर्न बाँकी कूल बेरुजु रकम ञ) आ.व. २०६६/६७ मा भएको बेरुजु फछ्यौट रकम (ट) कर्मचारी अवकास दायित्व : कोषको व्यवस्था गरिएको रकम रु. : १३२.४० कोषको व्यवस्था नगरिएको रकम रु. : २०२.४०	
८	कर्मचारी संख्या : स्थाई १२० अस्थाई करार ६४ अन्य जम्मा १८४	
९	वर्तमानमा भैरहेका मुख्य मुख्य कार्य तथा भविष्यको कार्ययोजनाको छोटकरी विवरण : लघु कर्जाको माध्यमबाट मध्य पश्चिमाञ्चल विकास क्षेत्रको १० जिल्लामा ३० वटा शाखा कार्यालय मार्फत विपन्न वर्णका मानिस विशेष गरी महिलाहरूलाई सेवा दिँदै आइरहेको र आगामी दिनमा बाँकी ५ जिल्लाहरूमा कार्यक्रम विस्तार गर्ने नीति रहेको छ ।	

१	संस्थाको नाम : सुदूर पश्चिमाञ्चल ग्रामीण विकास बैंक लि.	
	ठेगाना : केन्द्रिय कार्यालय, धनगढी, कैलाली	सम्पर्क कार्यालय:
	टेलिफोन नं. : ०९१-५२२६२४	टेलिफोन नं. :
	फ्याक्स नं. : ०९१-५२२९६३	फ्याक्स नं. :
	email : grameenbank.dhangadhi@gmail.com	email :
२	गठन आदेश मिति : स्थापना मिति : २०४९.११.१७ संस्थापना सम्बन्धी कानून : बैंक तथा वित्तीय संस्था सम्बन्धी ऐन २०६३	Website :
३	उद्देश्य : लघु कर्जा, बचतको माध्यमबाट आयमुलक स्वरोजगारीका अवसरहरु सृजना गरी विपन्न वर्गलाई सर्वसुलभ तरीकाले बैंकिङ सेवा दिनुका साथै सामाजिक सचेतना अभिवृद्धि गर्ने, राष्ट्रिय उत्पादन तथा आयमा वृद्धि गरी गरिवी निवारणमा सघाउ पुऱ्याउने ।	
४	पूँजी संरचना : (रु. लाखमा) अधिकृत पूँजी रु. १,२००.०० जारी पूँजी रु. ६००.०० चुक्ता पूँजी रु. ५८५.०० नेपाल सरकारको शेयर स्वामित्व रु. ४९.५० प्रतिशत ८.४६	
५	कारोवार संचालन सम्बन्धी ऐन : बैंक तथा वित्तीय संस्था सम्बन्धी ऐन २०६३	
६	सम्पर्क मन्त्रालय : अर्थ मन्त्रालय	
७	वित्तीय अवस्था : (रु. लाखमा) (क) नाफा/नोक्सान आ.व. २०६७/६८ को खुद नफा/नोक्सान रु. : (४८६.४९) आ.व. ०६/७६८ सम्मको सञ्चित नफा/नोक्सान रु. : (१४३७.०९) (ख) खुद सम्पत्ति (Networth) रु. : (१३२४.९६) (ग) नेपाल सरकारलाई बुझाउनु पर्ने ऋणको साँवा व्याज : जम्मा भाका नाघेको साँवा रकम रु. : ५००.०० साँवा रकम रु. : व्याज रकम रु. : ६०.०० व्याज रकम रु. : (घ) बैंक तथा वित्तीय संस्थालाई बुझाउनु पर्ने ऋणको साँवा व्याज : साँवा रकम रु. : १४४७.०० व्याज रकम रु. : २६.७७ (ङ) संस्थाले गरेको लगानी : ऋण लगानी रकम रु. : १५४५.०० शेयर लगानी रकम रु. : ८.०० अन्य लगानी रकम रु. : २७५.०० (च) नेपाल सरकारलाई तिर्न बाँकी लाभाँस रकम रु. : (छ) नेपाल सरकारलाई तिर्न बाँकी राजस्व रकम रु. (२०६८ असार सम्मको) आयकर रु. : २.३९ रोयल्टी रु. : अन्तः शुल्क रु. : अन्य रु. : मू.अ.कर रु. : जम्मा रु. : २.३९ (ज) अन्तिम लेखापरीक्षण भएको आर्थिक वर्ष : २०६७/६८ (झ) कर्मचारी अवकास दायित्व : कोषको व्यवस्था गरिएको रकम रु. : ४३७.०३ कोषको व्यवस्था नगरिएको रकम रु. : ०.००	
८	कर्मचारी संख्या : स्थाई ७२ अस्थाई करार अन्य १८ जम्मा ९०	
९	वर्तमानमा भैरहेका मुख्य मुख्य कार्य तथा भविष्यको कार्ययोजनाको छोटकरी विवरण : क) लघु कर्जा तथा बचत सकलन गर्ने । ख) सामाजिक जनचेतनामा अभिवृद्धि गर्ने । ग) शुद्ध खानेपानी, शौचालय निर्माण, गोबरस्यास प्लाण्टमा ऋण लगानी भविष्यको कार्य योजना यस क्षेत्रका नौ जिल्लामा कार्यक्रम बिस्तार गर्ने । घ) विपन्न महिलाहरुलाई आधारमानी लघुकर्जा तथा बचतलाई प्रभावकारी रुपमा संचालनमा ल्याउने ।	

१	संस्थाको नाम : नेपाल बैंक लिमिटेड							
	ठेगाना : धर्मपथ काठमाण्डौ टेलिफोन नं. : ४२२११८५, ४२४७९९९ फ्याक्स नं. : ४२२०४१४ email : info@nepalbank.com.np	सम्पर्क कार्यालय: टेलिफोन नं. : फ्याक्स नं. : email : Website : www.nepalbank.com.np						
२	गठन आदेश मिति : १९९४/०७/३० (नेपाल बैंक ऐन) स्थापना मिति : वि. सं १९९४ कार्तिक ३० गते संस्थापना सम्बन्धी कानून : कम्पनी ऐन							
३	उद्देश्य : वित्तीय कारोवार (बैंकिङ्ग व्यवसाय) गर्ने ।							
४	पूँजी संरचना : रु. लाखमा अधिकृत पूँजी रु. १०००० जारी पूँजी रु. ५००० चुक्ता पूँजी रु. ३८०० नेपाल सरकारको शेयर स्वामित्व रु. १,५४० प्रतिशत ४०.४९							
५	कारोवार संचालन सम्बन्धी ऐन : बैंक तथा वित्तिय संस्था सम्बन्धि ऐन २०६३							
६	सम्पर्क मन्त्रालय : अर्थ मन्त्रालय							
७	वित्तीय अवस्था : (रु. लाखमा) (क) नाफा/नोक्सान आ.व. २०६७/६८ को खुद नोक्सान रु. : ३८३४ आ.व. २०६७/६८ सम्मको सञ्चित नोक्सान रु. : (७२५२४) (ख) खुद सम्पत्ति (Networth) रु. : (४२२४२) (ग) नेपाल सरकारलाई बुझाउनु पर्ने ऋणको साँवा व्याज : वित्तीय क्षेत्र सूधार कार्यक्रम अन्तरगत IDA मार्फत प्राप्त सहलियत ऋण (SDR) <table border="0"> <tr> <td>जम्मा</td> <td>भाका नाघेको</td> </tr> <tr> <td>साँवा रकम रु. :</td> <td>साँवा रकम रु. :</td> </tr> <tr> <td>व्याज रकम रु. :</td> <td>व्याज रकम रु. :</td> </tr> </table> (घ) बैंक तथा वित्तीय संस्थालाई बुझाउनु पर्ने ऋणको साँवा व्याज : साँवा रकम रु. : १८४२४.०० व्याज रकम रु. : (ङ) संस्थाले गरेको लगानी : ऋण लगानी रकम रु. : २६७०९९.०० शेयर लगानी रकम रु. : १४५९.०० अन्य लगानी रकम रु. : ७५१६०.०० (च) नेपाल सरकारलाई तिन बाँकी लाभांस रकम रु. : (छ) नेपाल सरकारलाई तिन बाँकी राजस्व रकम रु. (२०६८ असार सम्मको) आयकर रु. : रोयल्टी रु. : अन्तः शुल्क रु. : अन्य रु. : मू. अ. कर रु. : जम्मा रु. : (ज) अन्तिम लेखापरीक्षण भएको आर्थिक वर्ष : २०६५.६६ (झ) कर्मचारी अवकास दायित्व : कोषको व्यवस्था गरिएको रकम रु. : ४७३.५३ कोषको व्यवस्था नगरिएको रकम रु. :		जम्मा	भाका नाघेको	साँवा रकम रु. :	साँवा रकम रु. :	व्याज रकम रु. :	व्याज रकम रु. :
जम्मा	भाका नाघेको							
साँवा रकम रु. :	साँवा रकम रु. :							
व्याज रकम रु. :	व्याज रकम रु. :							
८	कर्मचारी संख्या : स्थाई २३८४ अस्थाई ७९ करार ४०६ अन्य ० जम्मा २८६९							
९	वर्तमानमा भैरहेका मुख्य कार्य तथा भविष्यको कार्ययोजनाको छोटकरी विवरण : क) हाल बैंकले सामान्य बैंकिङ्ग कारोवार गर्नुका साथै बैंकको सञ्चित नोक्सानी कम गर्दै लग्ने तथा बैंकको अधिकृत पूँजी र चुक्ता पूँजी बढाइ खुद सम्पत्ति (Networth) घनात्मक बनाउन पूँजीकोष योजना तयार गरी कार्यान्वयन गर्ने योजना रहेको छ । ख) बैंकको ठूलो मात्रामा रहेको बैंकिङ्ग सम्पत्तिको सदुपयोग गरी आय बढाउने र गैर बैंकिङ्ग सम्पत्ति व्यवस्थापन गरी वित्तीय स्थिति मजबुत बनाउँदै लग्ने कार्य योजना अगाडि बढाइएको छ ।							

१	संस्थाको नाम : नेपाल ढलौट उद्योग लिमिटेड	
	ठेगाना : सातदोवाटो, ललितपुर टेलिफोन नं. : ५५२२६४४, ५५२३२५९ फ्याक्स नं. : ५५२२६४४ email : nepalfoundry@gmail.com	सम्पर्क कार्यालय: टेलिफोन नं. : फ्याक्स नं. : email : Website :
२	गठन आदेश मिति : स्थापना मिति : २०४७.८.१४ संस्थापना सम्बन्धी कानून :	
३	उद्देश्य : फलाम तथा स्टिलका पत्रुहरु (Scraps) लाई ढलाई गरी ग्राहकहरुको अर्डर अनुसारको सामानहरु उत्पादन गरी विक्री गर्ने ।	
४	पूँजी संरचना : (रु. लाखमा) अधिकृत पूँजी रु. ४५०.०० जारी पूँजी रु. ४००.०० चुक्ता पूँजी रु. ३०७.०० नेपाल सरकारको शेयर स्वामित्व रु. १५०.३० प्रतिशत ४९.००	
५	कारोवार संचालन सम्बन्धी ऐन : कम्पनी ऐन, २०६३	
६	सम्पर्क मन्त्रालय : उद्योग मन्त्रालय	
७	वित्तीय अवस्था : (रु. लाखमा) (विवरण प्राप्त नभएको) (क) नाफा/नोक्सान आ.व. २०६६/६७ को खुद नाफा/नोक्सान रु. : आ.व. २०६६/६७ सम्मको सञ्चित नम्फ/नोक्सान रु. : (ख) खुद सम्पत्ति (Networth) रु. : (ग) नेपाल सरकारलाई बुझाउनु पर्ने ऋणको साँवा व्याज : जम्मा भाका नाघेको साँवा रकम रु. : साँवा रकम रु. : व्याज रकम रु. : व्याज रकम रु. : (घ) बैंक तथा वित्तीय संस्थालाई बुझाउनु पर्ने ऋणको साँवा व्याज : साँवा रकम रु. : ३७.८८ व्याज रकम रु. : (ङ) संस्थाले गरेको लगानी : ऋण लगानी रकम रु. : शेयर लगानी रकम रु. : अन्य लगानी रकम रु. : (च) नेपाल सरकारलाई तिर्न बाँकी लाभांस रकम रु. : (छ) नेपाल सरकारलाई तिर्न बाँकी राजस्व रकम रु. (२०६६ असार सम्मको) आयकर रु. : रोयल्टी रु. : अन्तः शुल्क रु. : अन्य रु. : मू.अ.कर रु. : जम्मा रु. : (ज) अन्तिम लेखापरीक्षण भएको आर्थिक वर्ष : २०६५/६६ (झ) कर्मचारी अवकास दायित्व : कोषको व्यवस्था गरिएको रकम रु. : कोषको व्यवस्था नगरिएको रकम रु. :	
८	कर्मचारी संख्या : स्थाई १० अस्थाई १७ करार अन्य जम्मा २७	
९	वर्तमानमा भैरहेका मुख्य मुख्य कार्य तथा भविष्यको कार्ययोजनाको छोटकरी विवरण : बढी क्षमताको फर्नेश खरिद गरी जडान गर्ने योजना रहेको छ ।	

१	संस्थाको नाम : नेपाल चिया विकास निगम लि.	
	ठेगाना : विर्तामोड, भ्र्पा टेलिफोन नं. : ०२३-५४१३३० फ्याक्स नं. : ०२३-५४०६८९ email : ntdc@trivenionline.com	सम्पर्क कार्यालय: त्रिवेणी कम्प्लेक्स काठमाडौं । टेलिफोन नं. : ४२२३६३० फ्याक्स नं. : ४२६६१२३ email : ntdc@trivenionline.com
२	गठन आदेश मिति : स्थापना मिति : १९६६ संस्थापना सम्बन्धी कानून : कम्पनी ऐन	Website :
३	उद्देश्य : चिया उत्पादन, बिक्री वितरण, चियाको आपूर्ति तथा निकासी गर्ने ।	
४	पूँजी संरचना : (रु. लाखमा) अधिकृत पूँजी रु. २,५००.०० जारी पूँजी रु. २,०००.०० चुक्ता पूँजी रु. २,०००.०० नेपाल सरकारको शेयर स्वामित्व रु. ७०० प्रतिशत ३५.००	
५	कारोवार संचालन सम्बन्धी ऐन : कम्पनी ऐन २०६३	
६	सम्पर्क मन्त्रालय : अर्थ मन्त्रालय	
७	वित्तीय अवस्था : (रु. लाखमा) (क) नाफा/नोक्सान आ.व. २०६७/६८को खुद नाफा/नोक्सान रु. : ७२.२२ आ.व. २०६७/६८ सम्मको सञ्चित नफा/नोक्सान रु. : (१२९३.१७) (ख) खुद सम्पत्ति (Networth) रु. : (ग) नेपाल सरकारलाई बुझाउनु पर्ने ऋणको साँवा व्याज : छैन जम्मा भाका नाघेको साँवा रकम रु. : साँवा रकम रु. : व्याज रकम रु. : व्याज रकम रु. : (घ) बैंक तथा वित्तीय संस्थालाई बुझाउनु पर्ने ऋणको साँवा व्याज : छैन साँवा रकम रु. : २५४३.३५ व्याज रकम रु. : (ङ) संस्थाले गरेको लगानी : छैन ऋण लगानी रकम रु. : शेयर लगानी रकम रु. : अन्य लगानी रकम रु. : (च) नेपाल सरकारलाई तिर्न बाँकी लाभांस रकम रु. : (छ) नेपाल सरकारलाई तिर्न बाँकी राजस्व रकम रु. (२०६८ असार सम्मको) छैन आयकर रु. : रोयल्टी रु. : अन्तः शुल्क रु. : अन्य रु. : १२६२.८९ मू.अ.कर रु. : जम्मा रु. : १२६२.८९ (ज) अन्तिम लेखापरीक्षण भएको आर्थिक वर्ष : २०६७/६८ (झ) कर्मचारी अवकास दायित्व : छैन कोषको व्यवस्था गरिएको रकम रु. : कोषको व्यवस्था नगरिएको रकम रु. :	
८	कर्मचारी संख्या : स्थायी - अस्थायी - करार १८८ अन्य जम्मा १८८	
९	वर्तमानमा भैरहेका मुख्य मुख्य कार्य तथा भविष्यको कार्ययोजनाको छोटकरी विवरण : बगानहरुमा Infilling of Tea, Expansion plating of Tea, Rubber, Alovera तथा सिचाई सुविधा थप्दै गएको र मेशेनरी उपकरणहरु थप्दै गएको ।	

१	संस्थाको नाम : गोरखकाली रबर उद्योग लिमिटेड							
	ठेगाना : मजुवा, देउराली, गोरखा टेलिफोन नं. : ०६५-५४००७९, ५४००४६, फ्याक्स नं. : ०६५-५४००८० email : grul@wlink.com.np	सम्पर्क कार्यालय: कालीमाटी काठमाडौं । टेलिफोन नं. : ४२७४५३७, ४२७९९०२ फ्याक्स नं. : ४२७०३६७ email : grul@wlink.com.np Website :						
२	गठन आदेश मिति : स्थापना मिति : २०४९.०२.३० संस्थापना सम्बन्धी कानून : कम्पनी ऐन							
३	उद्देश्य : टायर, ट्यूब फ्ल्याप उत्पादन गरी विक्री गर्ने ।							
४	पूँजी संरचना : (रु. लाखमा) अधिकृत पूँजी रु. ६,९९९.०० जारी पूँजी रु. ४,८००.०० चुक्ता पूँजी रु. ४,३६९.०० नेपाल सरकारको शेयर स्वामित्व रु. ९,९९९ प्रतिशत ३८.६३							
५	कारोवार संचालन सम्बन्धी ऐन : कम्पनी ऐन, २०६३							
६	सम्पर्क मन्त्रालय : उद्योग मन्त्रालय							
७	वित्तीय अवस्था : (रु. लाखमा) (क) नाफा/नोक्सान आ.व. २०६६/६७ को खुद नम्फन/नोक्सान रु. : ७०९.९३ आ.व. २०६६/६७ सम्मको सञ्चित नम्फन/नोक्सान रु. : ७,८७२.८६ (ख) खुद सम्पत्ति (Networth) रु. : (३,५१४.६४) (ग) नेपाल सरकारलाई बुझाउनु पर्ने ऋणको साँवा व्याज : <table border="0"> <tr> <td>जम्मा</td> <td>भाका नाघेको</td> </tr> <tr> <td>साँवा रकम रु. : ०.००</td> <td>साँवा रकम रु. : ५२०५.६९</td> </tr> <tr> <td>व्याज रकम रु. : ०</td> <td>व्याज रकम रु. : १४६९.९३</td> </tr> </table> (घ) बैंक तथा वित्तीय संस्थालाई बुझाउनु पर्ने ऋणको साँवा व्याज : साँवा रकम रु. : १,८३२.८७ व्याज रकम रु. : ८२६.०८ (ङ) संस्थाले गरेको लगानी : ऋण लगानी रकम रु. : - शेयर लगानी रकम रु. : - अन्य लगानी रकम रु. : - (च) नेपाल सरकारलाई तिर्न बाँकी लाभांस रकम रु. : ८३२.४४ (छ) नेपाल सरकारलाई तिर्न बाँकी राजस्व रकम रु. (२०६८ असार सम्मको) आयकर रु. : - रोयल्टी रु. : - अन्तः शुल्क रु. : - अन्य रु. : - मू.अ.कर रु. : - जम्मा रु. : - (ज) अन्तिम लेखापरीक्षण भएको आर्थिक वर्ष : २०६७/६८ (झ) कर्मचारी अवकास दायित्व : कोषको व्यवस्था गरिएको रकम रु. : ०.०० कोषको व्यवस्था नगरिएको रकम रु. : ९३२.६४		जम्मा	भाका नाघेको	साँवा रकम रु. : ०.००	साँवा रकम रु. : ५२०५.६९	व्याज रकम रु. : ०	व्याज रकम रु. : १४६९.९३
जम्मा	भाका नाघेको							
साँवा रकम रु. : ०.००	साँवा रकम रु. : ५२०५.६९							
व्याज रकम रु. : ०	व्याज रकम रु. : १४६९.९३							
८	कर्मचारी संख्या : स्थाई ३४० अस्थाई २ करार २ अन्य - जम्मा ३४४							
९	वर्तमानमा भैरहेका मुख्य मुख्य कार्य तथा भविष्यको कार्ययोजनाको छोटकरी विवरण : क) बजारमा Redial Tyre को अत्याधिक मागले गर्दा Redial Tyre plant setup गर्ने कार्य भइरहेको । ख) निरन्तर उद्योग सन्चालनको लागि कार्य योजना तयार पारी अर्थ मन्त्रालयमा पेश गरिएको ।							

२८७५.०५
१४८६.५०
४३६१.५५

१	संस्थाको नाम : नेपाल मेटल कम्पनी लिमिटेड	
	ठेगाना : लैनचौर (खानी तथा भूगर्भ विभाग परिसर) टेलिफोन नं. : ९८५१०७९७४४ फ्याक्स नं. : email : nepalmetalcompany@gmail.com	सम्पर्क कार्यालय: टेलिफोन नं. : ९८५१०७९७४४ फ्याक्स नं. : email : Website :
२	गठन आदेश मिति : स्थापना मिति : २०३३.३.५ संस्थापना सम्बन्धी कानून : कम्पनी ऐन २०२१	
३	उद्देश्य : गणेश हिमाल क्षेत्रमा उपलब्ध उच्चस्तरीय जस्ता तथा शिशा खनिज धाउको उत्खनन तथा प्रशोधन गरी प्राप्त कन्स्ट्रटलाई विदेश स्थित स्पेक्टरमा विक्री गर्ने ।	
४	पूँजी संरचना : (रु. करोडमा) अधिकृत पूँजी रु. ३३.०० जारी पूँजी रु. २५.०० चुक्ता पूँजी रु. १७.८४ नेपाल सरकारको शेयर स्वामित्व रु. १२.२९ प्रतिशत ७१.३१	
५	कारोवार संचालन सम्बन्धी ऐन :	
६	सम्पर्क मन्त्रालय : उद्योग मन्त्रालय	
७	वित्तीय अवस्था : (रु. लाखमा) (क) नाफा/नोक्सान आ.व. २०६७/६८ को खुद नाफा/नोक्सान रु. : सञ्चालन भै नसकेको आ.व. २०६७/६८ सम्मको सञ्चित नाफा/नोक्सान रु. : (ख) खुद सम्पत्ति (Networth) रु. : (ग) नेपाल सरकारलाई बुझाउनु पर्ने ऋणको साँवा व्याज : जम्मा भाका नाघेको साँवा रकम रु. : ४०३.९९ साँवा रकम रु. : व्याज रकम रु. : ३ प्रतिशत व्याज रकम रु. : (घ) बैंक तथा वित्तीय संस्थालाई बुझाउनु पर्ने ऋणको साँवा व्याज : नभएको । साँवा रकम रु. : छैन व्याज रकम रु. : छैन (ङ) संस्थाले गरेको लगानी : छैन । ऋण लगानी रकम रु. : छैन शेयर लगानी रकम रु. : छैन अन्य लगानी रकम रु. : छैन (च) नेपाल सरकारलाई तिर्न बाँकी लाभांस रकम रु. : छैन (छ) नेपाल सरकारलाई तिर्न बाँकी राजस्व रकम रु. (२०६८ असार सम्मको) नभएको । आयकर रु. : १.५७ रोयल्टी रु. : १.९० अन्तः शुल्क रु. : अन्य रु. : मू.अ.कर रु. : जम्मा रु. : ३४.८२ (ज) अन्तिम लेखापरीक्षण भएको आर्थिक वर्ष : २०६५/६६ (झ) कर्मचारी अवकास दायित्व : कोषको व्यवस्था गरिएको रकम रु. : छैन कोषको व्यवस्था नगरिएको रकम रु. : छैन	
८	कर्मचारी संख्या : स्थायी - अस्थायी - करार १० अन्य - जम्मा १०	
९	वर्तमानमा भैरहेका मुख्य कार्य तथा भविष्यको कार्ययोजनाको छोटकरी विवरण : खानी उत्खननका लागि आवश्यक पूर्वाधार तयार भएको र कारखाना सञ्चालनका लागि साधारण सभा तथा सञ्चालक समितिको सिफारिस बमोजिमको प्रस्ताव नेपाल सरकारको स्वीकृतिका लागि पेश भैसकेको र निर्णयको प्रतिकामा कम्पनी रहेको छ ।	

१	संस्थाको नाम : बुटवल धागो कारखाना लिमिटेड	
	ठेगाना : बुटवल औद्योगिक क्षेत्र, रामनगर, बुटवल । टेलिफोन नं. : ०७१-५४०३०९ फ्याक्स नं. : ०७१-५४०३०८ email : bsml@hons.com.np	सम्पर्क कार्यालय: टेलिफोन नं. : फ्याक्स नं. : email : Website :
२	गठन आदेश मिति : २०३९.१२.३ स्थापना मिति : २०३९.१२.३ संस्थापना सम्बन्धी कानून : कम्पनी ऐन २०६३	
३	उद्देश्य : स्थानिय कपडा उद्योगको लागि आवश्यक धागो उत्पादन गरी आयात प्रतिस्थापन गर्ने, राष्ट्रको औद्योगिक विकासलाई टेवा पुऱ्याउदै रोजगारी सिर्जना गर्ने ।	
४	पूँजी संरचना : (रु. लाखमा) अधिकृत पूँजी रु. ६,०००.०० जारी पूँजी रु. ४,५००.०० चुक्ता पूँजी रु. ३,७३१.०० नेपाल सरकारको शेयर स्वामित्व रु. प्रतिशत	
५	कारोबार संचालन सम्बन्धी ऐन : कम्पनी ऐन २०६३	
६	सम्पर्क मन्त्रालय : उद्योग मन्त्रालय	
७	वित्तीय अवस्था : (रु. लाखमा) (विवरण प्राप्त नभएको)	
	(क) नाफा/नोक्सान आ.व. २०६७/६८ को खुद नफा/नोक्सान रु. : ३३९.३३ आ.व. २०६७/६८ सम्मको सञ्चित नाफा/नोक्सान रु. : १४२४१.५९	
	(ख) खुद सम्पत्ति (Networth) रु. : ११५०१.३६	
	(ग) नेपाल सरकारलाई बुझाउनु पर्ने ऋणको साँवा व्याज : ११५०४.३६	
	जम्मा भाका नाघेको साँवा रकम रु. : १००५५.०९ साँवा रकम रु. : २४५५.११ व्याज रकम रु. : १४४९.२७ व्याज रकम रु. : १४४९.२७	
	(घ) बैंक तथा वित्तीय संस्थालाई बुझाउनु पर्ने ऋणको साँवा व्याज : साँवा रकम रु. : व्याज रकम रु. :	
	(ङ) संस्थाले गरेको लगानी : ऋण लगानी रकम रु. : शेयर लगानी रकम रु. : अन्य लगानी रकम रु. :	
	(च) नेपाल सरकारलाई तिर्न बाँकी लाभांस रकम रु. :	
	(छ) नेपाल सरकारलाई तिर्न बाँकी राजस्व रकम रु. (२०६८ असार सम्मको) आयकर रु. : रोयल्टी रु. : अन्तः शुल्क रु. : अन्य रु. : मू.अ.कर रु. : जम्मा रु. :	
	(ज) अन्तिम लेखापरीक्षण भएको आर्थिक वर्ष : ,२०६७/६८	
	(झ) कर्मचारी अवकास दायित्व : कोषको व्यवस्था गरिएको रकम रु. : कोषको व्यवस्था नगरिएको रकम रु. :	
८	कर्मचारी संख्या : स्थाई अस्थाई करार १३ अन्य जम्मा १३	
९	वर्तमानमा भैरहेका मुख्य कार्य तथा भविष्यको कार्ययोजनाको छोटकरी विवरण : वर्तमानमा भैरहेका मुख्य कार्य तथा भविष्यको कार्ययोजनाको छोटकरी विवरण : कारखाना ०६६ आश्विन १ बाट सम्पूर्ण कामदार कर्मचारीहरुलाई अनिवार्य अवकाश गरी भूक्तानी समेत भैसकेको र कारखानाको उत्पादन ०६४ फागुन बाट पूर्ण रुपमा बन्द रहेको । कारखानाको अन्य बैकल्पिक उपायबाट संचालन वा खारेजी सम्बन्धमा मार्ग निर्देशनकालागि नेपाल सरकार उद्योग मन्त्रालयमा संचालक समितिबाट अनुरोध भएको ।	

१	संस्थाको नाम : रघुपति जुट मिल्स लि.	
	ठेगाना : विराटनगर २२ रानी विराटनगर टेलिफोन नं. : ०२१-४३५३१६ फ्याक्स नं. : ०२१-४३५८०९ email : srjm@wlink.com.np	सम्पर्क कार्यालय: टेलिफोन नं. : ०२१-४३५३१६ फ्याक्स नं. : ०२१-४३५८०९ email : srjm@wlink.com.np
२	गठन आदेश मिति : स्थापना मिति : २००३.०५.०७ संस्थापना सम्बन्धी कानून :	Website :
३	उद्देश्य : जुट जन्य सामाग्रीको उत्पादन तथा विक्री	
४	पूँजी संरचना : (रु. लाखमा) अधिकृत पूँजी रु. ४,५००.०० जारी पूँजी रु. २,५००.०० चुक्ता पूँजी रु. १,८०६.९६ नेपाल सरकारको शेयर स्वामित्व रु. ६०१.२४ प्रतिशत ३३.२७	
५	कारोवार संचालन सम्बन्धी ऐन : कम्पनी ऐन, २०६३	
६	सम्पर्क मन्त्रालय : उद्योग मन्त्रालय	
७	वित्तीय अवस्था : (रु. लाखमा) (क) नाफा/नोक्सान आ.व. २०६६/६७ को खुद नम्फन/नोक्सान रु. : (१०५८.००) आ.व. २०६६/६७ सम्मको सञ्चित नम्फन/नोक्सान रु. : ५५२.२७ (ख) खुद सम्पत्ति (Networth) रु. : १२.५५ (ग) नेपाल सरकारलाई बुझाउनु पर्ने ऋणको साँवा व्याज : छैन । (घ) बैंक तथा वित्तीय संस्थालाई बुझाउनु पर्ने ऋणको साँवा व्याज : साँवा रकम रु. : २२.५८ व्याज रकम रु. : १.२९ (ङ) संस्थाले गरेको लगानी : छैन (च) नेपाल सरकारलाई तिर्न बाँकी लाभांस रकम रु. : (छ) नेपाल सरकारलाई तिर्न बाँकी राजस्व रकम रु. (२०६८ असार सम्मको) छैन । (ज) अन्तिम लेखापरीक्षण भएको आर्थिक वर्ष : २०६७/६८ (झ) कर्मचारी अवकास दायित्व : छैन कोषको व्यवस्था गरिएको रकम रु : ९.९३ कोषको व्यवस्था नगरिएको रकम रु :	
८	कर्मचारी संख्या : स्थायी ४६५ अस्थायी ११९७ करार ७७४ अन्य ६६४ जम्मा ३१००	
९	वर्तमानमा भैरहेका मुख्य मुख्य कार्य तथा भविष्यको कार्ययोजनाको छोटकरी विवरण : उद्योगको निरन्तरता, रोजगारी र उत्पादन-उत्पादकत्वमा अभिवृद्धि गर्ने ।	

१	संस्थाको नाम : नेपाल रेल्वे कम्पनी लिमिटेड	
	ठेगाना : जनकपुरधाम, धनुषा टेलिफोन नं. : ०४१५२०२११, ५२०१५७ फ्याक्स नं. : ५२०२११ email :	सम्पर्क कार्यालय: टेलिफोन नं. : फ्याक्स नं. : email : Website :
२	गठन आदेश मिति : स्थापना मिति : २०६१-२-१८ कम्पनीमा परिणत भएको संस्थापना सम्बन्धी कानून :	
३	उद्देश्य : रेल्वे सेवाको विकास गरी विस्तार गर्ने सम्भाव्यता लगायत आवश्यक अध्ययन गर्ने गराउने, रेल्वे सेवाको विकास एवं विस्तार गरी आयम जनतालाई यातायात तथा सामान ढुवानी सवा उपलब्ध गराउने ।	
४	पूँजी संरचना : (रु. लाखमा) अधिकृत पूँजी रु. १५,०००.०० जारी पूँजी रु. ७,५००.०० चुक्ता पूँजी रु. ६,०००.०० नेपाल सरकारको शेयर स्वामित्व रु. ६,००० प्रतिशत १००.००	
५	कारोवार संचालन सम्बन्धी ऐन : कम्पनी ऐन, २०६३	
६	सम्पर्क मन्त्रालय : भौतिक योजना, निर्माण तथा यातायात व्यवस्था मन्त्रालय	
७	वित्तीय अवस्था : (रु. लाखमा) (विवरण प्राप्त नभएको) (क) नाफा/नोक्सान आ.व. २०६७/६८ को खुद नाफा/नोक्सान रु. : ९१.०२ आ.व. २०६७/६८ सम्मको सञ्चित नाफा/नोक्सान रु. : ८२९.९८ (ख) खुद सम्पत्ति (Networth) रु. : (ग) नेपाल सरकारलाई बुझाउनु पर्ने ऋणको साँवा व्याज : जम्मा भाका नाघेको साँवा रकम रु. : ८१२.२५ साँवा रकम रु. : व्याज रकम रु. : व्याज रकम रु. : (घ) बैंक तथा वित्तीय संस्थालाई बुझाउनु पर्ने ऋणको साँवा व्याज : साँवा रकम रु. : व्याज रकम रु. : (ङ) संस्थाले गरेको लगानी : ऋण लगानी रकम रु. : शेयर लगानी रकम रु. : अन्य लगानी रकम रु. : (च) नेपाल सरकारलाई तिर्न बाँकी लाभांस रकम रु. : (छ) नेपाल सरकारलाई तिर्न बाँकी राजस्व रकम रु. (२०६८असार सम्मको) आयकर रु. : रोयल्टी रु. : अन्तः शुल्क रु. : अन्य रु. : मू.अ.कर रु. : जम्मा रु. : (ज) अन्तिम लेखापरीक्षण भएको आर्थिक वर्ष : (झ) कर्मचारी अवकास दायित्व : कोषको व्यवस्था गरिएको रकम रु. : कोषको व्यवस्था नगरिएको रकम रु. :	
८	कर्मचारी संख्या : स्थाई ५७ अस्थाई ११४ करार २ अन्य २ जम्मा १७५	
९	वर्तमानमा भैरहेका मुख्य मुख्य कार्य तथा भविष्यको कार्ययोजनाको छोटकरी विवरण : सर्व साधारण यात्रुहरूलाई रेल सेवा उपलब्ध गराईरहेको ।	

१	संस्थाको नाम : विशाल बजार कम्पनी लि.	
	ठेगाना : शृङ्गपथ, काठमाडौं । टेलिफोन नं. : ४२,४२१,८५४,२२२,४२३ फ्याक्स नं. : ४२४८८९३ email :	सम्पर्क कार्यालय: टेलिफोन नं. : फ्याक्स नं. : email : Website :
२	गठन आदेश मिति : स्थापना मिति : २०२६ साल संस्थापना सम्बन्धी कानून : कम्पनी ऐन, २०२१	
३	उद्देश्य : व्यापार व्यवसाय गर्ने, पसल बहालमा लगाउने आदि ।	
४	पूँजी संरचना : (रु. लाखमा) अधिकृत पूँजी रु. ५००.०० जारी पूँजी रु. ५००.०० चुक्ता पूँजी रु. ५००.०० नेपाल सरकारको शेयर स्वामित्व रु. ०.०० प्रतिशत ०.००	
५	कारोवार संचालन सम्बन्धी ऐन : कम्पनी ऐन, २०२१	
६	सम्पर्क मन्त्रालय : वाणिज्य तथा आपूर्ति मन्त्रालय	
७	वित्तीय अवस्था : (रु. लाखमा) (क) नाफा/नोक्सान आ.व. २०६७/६८ को खुद नाफा/नेक्समन रु. : ४४१.२५ आ.व. २०६७/६८ सम्मको सञ्चित नाफा/नेक्समन रु. : (ख) खुद सम्पत्ति (Networth) रु. : २२०.६० (ग) नेपाल सरकारलाई बुझाउनु पर्ने ऋणको साँवा व्याज : छैन । जम्मा भाका नाघेको साँवा रकम रु. : साँवा रकम रु. : व्याज रकम रु. : व्याज रकम रु. : (घ) बैंक तथा वित्तीय संस्थालाई बुझाउनु पर्ने ऋणको साँवा व्याज : छैन । साँवा रकम रु. : व्याज रकम रु. : (ङ) संस्थाले गरेको लगानी : छैन । ऋण लगानी रकम रु. : २६.०० शेयर लगानी रकम रु. : अन्य लगानी रकम रु. : (च) नेपाल सरकारलाई तिर्न बाँकी लाभांस रकम रु. : छैन (छ) नेपाल सरकारलाई तिर्न बाँकी राजस्व रकम रु. (२०६८ असार सम्मको) छैन । आयकर रु. : रोयल्टी रु. : अन्तः शुल्क रु. : अन्य रु. : मू. अ. कर रु. : जम्मा रु. : (ज) अन्तिम लेखापरीक्षण भएको आर्थिक वर्ष : ,२०६७/६८ (झ) कर्मचारी अवकास दायित्व : कोषको व्यवस्था गरिएको रकम रु. : २०९.२७ कोषको व्यवस्था नगरिएको रकम रु. : २८.९५	
८	कर्मचारी संख्या : स्थाई ४२ अस्थाई करार ५ अन्य १ जम्मा ४८	
९	वर्तमानमा भैरहेका मुख्य मुख्य कार्य तथा भविष्यको कार्ययोजनाको छोटकरी विवरण : कम्पनीको व्यापारिक भवनमा पसल कबल र स्थान बहालमा लगाउने, विद्युत पानीको उचित व्यवस्था गर्ने, व्यापारिक भवनलाई मर्मत सुधार गरी आकर्षक र प्रतिस्पर्धात्मक बनाउने, व्यापारिक भवनलाई आवश्यक एक्सलेटर, लिफ्ट जस्ता सुविधा थप गर्दै जाने आदि ।	

१	संस्थाको नाम : साभा पसल सेवा	
	ठेगाना : बल्बु, काठमाडौं । टेलिफोन नं. : ४६७१९८९ फ्याक्स नं. : email : sajhapsl@mos.com.np	सम्पर्क कार्यालय: पाटनढोका, ललितपुर टेलिफोन नं. : ५००५५४८, ५००५५४९ फ्याक्स नं. : email : sajhapsl@mos.com.np Website :
२	गठन आदेश मिति : २०३१.८.२४ स्थापना मिति : २०३१.४.१ संस्थापना सम्बन्धी कानून : सहकारी संस्था ऐन २०१६	
३	उद्देश्य : विभिन्न निकायबाट सुपथ मूल्यमा आवश्यक मालसामानहरु प्राप्त गर्ने र विभिन्न स्थानमा साभा पसल खोली सर्वसाधारण उपभोक्ताहरुलाई सुपथ मूल्यमा मालसामान विक्री वितरण गर्ने ।	
४	पूँजी संरचना : (रु. लाखमा) अधिकृत पूँजी रु. २५०.०० जारी पूँजी रु. ५०.०० चुक्ता पूँजी रु. ५०.०० नेपाल सरकारको शेयर स्वामित्व रु. ०.२५ प्रतिशत ०.५०	
५	कारोवार संचालन सम्बन्धी ऐन : सहकारी ऐन, २०४८	
६	सम्पर्क मन्त्रालय : सहकारी तथा गरिवी निवारण मन्त्रालय	
७	वित्तीय अवस्था : (रु. लाखमा) (क) नाफा/नोक्सान आ.व. २०६६/६७ को खुद नाफा/नोक्सान रु. : ५८.६२ आ.व. २०६६/६७ सम्मको सञ्चित नाफा/नोक्सान रु. : (ख) खुद सम्पत्ति (Networth) रु. : ४५०.२० (ग) नेपाल सरकारलाई बुझाउनु पर्ने ऋणको साँवा ब्याज : जम्मा भाका नाघेको साँवा रकम रु. : - साँवा रकम रु. : - ब्याज रकम रु. : - ब्याज रकम रु. : - (घ) बैंक तथा वित्तीय संस्थालाई बुझाउनु पर्ने ऋणको साँवा ब्याज : साँवा रकम रु. : - ब्याज रकम रु. : - (ङ) संस्थाले गरेको लगानी : ऋण लगानी रकम रु. : - शेयर लगानी रकम रु. : २.०२ अन्य लगानी रकम रु. : - (च) नेपाल सरकारलाई तिर्न बाँकी लाभांस रकम रु. : - (छ) नेपाल सरकारलाई तिर्न बाँकी राजस्व रकम रु. (२०६७ असार सम्मको) आयकर रु. : - रोयल्टी रु. : - अन्तः शुल्क रु. : - अन्य रु. : - मू.अ.कर रु. : - जम्मा रु. : - (ज) अन्तिम लेखापरीक्षण भएको आर्थिक वर्ष : २०६६/६७ (झ) कर्मचारी अवकास दायित्व : कोषको व्यवस्था गरिएको रकम रु. : ६४.६४ कोषको व्यवस्था नगरिएको रकम रु. :	
८	कर्मचारी संख्या : स्थाई ३६ अस्थाई ५ करार अन्य १ जम्मा ४२	
९	वर्तमानमा भैरहेका मुख्य कार्य तथा भविष्यको कार्योजनाको छोटकरी विवरण : क) पेट्रोलियम पदार्थ सिमेन्ट र रसायनिक मलको खरिद विक्री भैरहेको । ख) ग्यासको समेत विक्री वितरण गर्ने कार्ययोजना रहेको ।	

१	संस्थाको नाम : साभा स्वास्थ्य सेवा	
	ठेगाना : क्षेत्रपाटी, ढल्को, काठमाडौं । टेलिफोन नं. : ४२६२७८६, ४२९६५०५ फ्याक्स नं. : ४२९६९९० email : saswasewa@mail.com.np	सम्पर्क कार्यालय: टेलिफोन नं. : फ्याक्स नं. : email : Website : www.saghahealth.com
२	गठन आदेश मिति : २०२९.०३.०३ स्थापना मिति : २०२९.०४.०९ संस्थापना सम्बन्धी कानून : सहकारी ऐन	
३	उद्देश्य : जन साधारणलाई गुणस्तरीय औषधिहरु सुपथ मूल्यमा सरल तथा सुलभ तरिकाले उपलब्ध गराउने ।	
४	पूँजी संरचना : (रु. लाखमा) अधिकृत पूँजी रु. २०.०० जारी पूँजी रु. १५.३५ चुक्ता पूँजी रु. १५.३५ नेपाल सरकारको शेयर स्वामित्व रु. ८.६९ प्रतिशत ५६.०९	
५	कारोवार संचालन सम्बन्धी ऐन : सहकारी ऐन, २०४८	
६	सम्पर्क मन्त्रालय : सहकारी तथा गरिबी निवारण मन्त्रालय	
७	वित्तीय अवस्था : (रु. लाखमा) (क) नाफा/नोक्सान आ.व. २०६५/६६ को खुद नम्फन/नोक्सान रु. : (१२६.०५) आ.व. २०६५/६६ सम्मको सञ्चित नम्फन/नोक्सान रु. : (३३२.६३) (ख) खुद सम्पत्ति (Networth) रु. : २०५.५० (ग) नेपाल सरकारलाई बुझाउनु पर्ने ऋणको साँवा व्याज : छैन । जम्मा भाका नाघेको साँवा रकम रु. : - साँवा रकम रु. : - व्याज रकम रु. : - व्याज रकम रु. : - (घ) बैंक तथा वित्तीय संस्थालाई बुझाउनु पर्ने ऋणको साँवा व्याज : साँवा रकम रु. : व्याज रकम रु. : (ङ) संस्थाले गरेको लगानी : ऋण लगानी रकम रु. : - शेयर लगानी रकम रु. : १.५९ अन्य लगानी रकम रु. : (च) नेपाल सरकारलाई तिर्न बाँकी लाभांस रकम रु. : (छ) नेपाल सरकारलाई तिर्न बाँकी राजस्व रकम रु. (२०६७ असार सम्मको) आयकर रु. : - रोयल्टी रु. : - अन्तः शुल्क रु. : - अन्य रु. : - मू.अ.कर रु. : - जम्मा रु. : - (ज) अन्तिम लेखापरीक्षण भएको आर्थिक वर्ष : २०६५/६६ (झ) कर्मचारी अवकास दायित्व : कोषको व्यवस्था गरिएको रकम रु. : कोषको व्यवस्था नगरिएको रकम रु. : ३९७.९६	
८	कर्मचारी संख्या : स्थाई १४० अस्थाई ८२ करार १ अन्य ० जम्मा २२३	
९	वर्तमानमा भैरहेका मुख्य कार्य तथा भविष्यको कार्ययोजनाको छोटकरी विवरण : क) औषधि तथा उपकरणहरुको कारावार गर्ने । ख) सरकारी संस्थाहरुलाई सुपथ मूल्यमा सेवा प्रदान गर्ने । ग) दुर्गम क्षेत्रमा सेवा विस्तार गर्ने योजना रहेको ।	

१	संस्थाको नाम : साभा यातायात	
	ठेगाना : हरिहरभवन, पुल्चोक ललितपुर टेलिफोन नं. : ५५२४६७९, ५५५२६८०, ५५५२६८६ फ्याक्स नं. : ५५२४६७९ email :	सम्पर्क कार्यालय: टेलिफोन नं. : फ्याक्स नं. : email : Website :
२	गठन आदेश मिति : २०१८ स्थापना मिति : २०१८ संस्थापना सम्बन्धी कानून : सहकारी ऐन	
३	उद्देश्य : सर्व साधारणलाई सर्व सुलभ यातायात सुविधा दिन यातायात सेवा संचालन गर्ने ।	
४	पूजी संरचना : (रु. लाखमा) अधिकृत पूजी रु. जारी पूजी रु. चुक्ता पूजी रु. ११७.६० नेपाल सरकारको शेयर स्वामित्व रु. प्रतिशत ४९.४२	
५	कारोवार संचालन सम्बन्धी ऐन : सहकारी ऐन, २०४८	
६	सम्पर्क मन्त्रालय : भौतिक योजना निर्माण यातायात व्यवस्था मन्त्रालय	
७	वित्तीय अवस्था : (रु. लाखमा) (विवरण प्राप्त नभएको ।) (क) नाफा/नोक्सान आ.व. २०६७/६८ को खुद नम्फन/नोक्सान रु. : ३१७.७३ आ.व. २०६७/६८ सम्मको सञ्चित नम्फन/नोक्सान रु. : ६३५५.०३ (ख) खुद सम्पत्ति (Networth) रु. : २३७८.५८ (ग) नेपाल सरकारलाई बुझाउनु पर्ने ऋणको साँवा व्याज : <u>जम्मा</u> <u>भाका नाघेको</u> साँवा रकम रु. : साँवा रकम रु. : ७३८.४१ व्याज रकम रु. : व्याज रकम रु. : ५५०.३८ (घ) बैंक तथा वित्तीय संस्थालाई बुझाउनु पर्ने ऋणको साँवा व्याज : छैन । साँवा रकम रु. : व्याज रकम रु. : (ङ) संस्थाले गरेको लगानी : ऋण लगानी रकम रु. : - शेयर लगानी रकम रु. : ९६७००.०० अन्य लगानी रकम रु. : - (च) नेपाल सरकारलाई तिर्न बाँकी लाभांस रकम रु. : - (छ) नेपाल सरकारलाई तिर्न बाँकी राजस्व रकम रु. (२०६८ असार सम्मको) : - आयकर रु. : - रोयल्टी रु. : - अन्तः शुल्क रु. : - अन्य रु. : - मू.अ.कर रु. : - जम्मा रु. : - (ज) अन्तिम लेखापरीक्षण भएको आर्थिक वर्ष : २०६७ /६८ (झ) कर्मचारी अवकास दायित्व : कोषको व्यवस्था गरिएको रकम रु. : - कोषको व्यवस्था नगरिएको रकम रु. : -	
८	कर्मचारी संख्या : स्थायी अस्थायी करार ७ अन्य २ जम्मा ९	
९	वर्तमानमा भैरहेका मुख्य कार्य तथा भविष्यको कार्ययोजनाको छोटकरी विवरण : संस्थाले हासलै टेण्डर प्रक्यावाट २० थान बस खरिद गरी सेवा संचालन गर्न प्रक्या अगाडि बढाई रहेको अवस्था छ ।	

१	संस्थाको नाम : साल्ट ट्रेडिङ कर्पोरेशन लिमिटेड	
	ठेगाना : का.म.न.पा.१३, कालिमाटी, काठमाडौं । टेलिफोन नं. : ४२७०३१५, ४२७१०१४ फ्याक्स नं. : ४२७१६१४ email : finance@stcnepal.com	सम्पर्क कार्यालय: टेलिफोन नं. : फ्याक्स नं. : email : Website :
२	गठन आदेश मिति : स्थापना मिति : २०२०.०५.२७ संस्थापना सम्बन्धी कानून : कम्पनी ऐन	
३	उद्देश्य : नून लगायत अन्य दैनिक उपभोग्य वस्तुहरू उच्च गुणस्तर, उचित मूल्य, सरल र सहजताका साथ उपलब्ध गराउदै देश, जनता र आम उपभोक्तालाई सेवा गर्दै जाने उद्देश्य रहेको छ ।	
४	पूजी संरचना : (रु. लाखमा) अधिकृत पूजी रु. १०,०००.०० जारी पूजी १०,०००.०० चुक्ता पूजी रु. ३९४.६८ नेपाल सरकारको शेयर स्वामित्व रु. ४५.९४ प्रतिशत ११.६५	
५	कारोवार संचालन सम्बन्धी ऐन : कम्पनी ऐन	
६	सम्पर्क मन्त्रालय : वाणिज्य तथा आपूर्ति मन्त्रालय	
७	वित्तीय अवस्था : (रु. लाखमा) (क) नाफा/नोक्सान आ.व. २०६६/६७ को खुद नाफा/नोक्सान रु. : ६००.०३ आ.व. २०६६/६७ सम्मको सञ्चित नाफा/नोक्सान रु. : १०९२.५२ (ख) खुद सम्पत्ति (Networth) रु. : १३४५४.३५ (ग) नेपाल सरकारलाई बुझाउनु पर्ने ऋणको साँवा व्याज : जम्मा भाका नाघेको साँवा रकम रु. : नभएको साँवा रकम रु. : नभएको व्याज रकम रु. : नभएको व्याज रकम रु. : नभएको (घ) बैंक तथा वित्तीय संस्थालाई बुझाउनु पर्ने ऋणको साँवा व्याज : साँवा रकम रु. : २४३४२.३३ व्याज रकम रु. : ४६.३६ (ङ) संस्थाले गरेको लगानी : ऋण लगानी रकम रु. : नभएको शेयर लगानी रकम रु. : ४७९३.४० अन्य लगानी रकम रु. : ५७४.५३ (च) नेपाल सरकारलाई तिर्न बाँकी लाभांस रकम रु. : नभएको (छ) नेपाल सरकारलाई तिर्न बाँकी राजस्व रकम रु. (२०६८ असार सम्मको) आयकर रु. : नभएको रोयल्टी रु. : नभएको अन्तः शुल्क रु. : नभएको अन्य रु. : नभएको मू.अ.कर रु. : नभएको जम्मा रु. : नभएको (ज) अन्तिम लेखापरीक्षण भएको आर्थिक वर्ष : २०६६/६७ (झ) कर्मचारी अवकास दायित्व : कोषको व्यवस्था गरिएको रकम रु. : ५७४.५३ कोषको व्यवस्था नगरिएको रकम रु. : ७२७.६३	
८	कर्मचारी संख्या : स्थाई ३०२ अस्थायी करार ८० अन्य जम्मा ३८२	
९	वर्तमानमा भैरहेका मुख्य कार्य तथा भविष्यको कार्ययोजनाको छोटकरी विवरण : दैनिक उपभोग्य वस्तुको आपूर्ति गर्ने ।	

१	संस्थाको नाम : साभा प्रकाशन	
	ठेगाना : पुल्लोक, ललितपुर । टेलिफोन नं. : ५५२९९९८, ५५२९०२३ फ्याक्स नं. : ५५४४२३६ email : sajhap@wlink.com.np	सम्पर्क कार्यालय: टेलिफोन नं. : फ्याक्स नं. : email : Website :
२	गठन आदेश मिति : स्थापना मिति : २०२१.०९.१७ संस्थापना सम्बन्धी कानून : सहकारी ऐन	
३	उद्देश्य : प्रकाशन, मुद्रण, बिक्री वितरण, पुस्तक प्रवर्द्धन, साहित्यिक पत्रकारिताको विकास, लेखक/साहित्यकारलाई सहयोग गर्ने आदि ।	
४	पूँजी संरचना : (रु. लाखमा) अधिकृत पूँजी रु. १५०.०० जारी पूँजी रु. ७२.९१ चुक्ता पूँजी रु. ७२.९१ नेपाल सरकारको शेयर स्वामित्व रु. ३.५६ प्रतिशत	
५	कारोबार संचालन सम्बन्धी ऐन : सहकारी ऐन २०४८	
६	सम्पर्क मन्त्रालय : सहकारी तथा गरिवी निवारण मन्त्रालय	
७	वित्तीय अवस्था : (रु. लाखमा) (क) नाफा/नोक्सान आ.व. २०६६/६७ को खुद नाफा/नोक्सान रु. : ३.०२ आ.व. २०६६/६७ सम्मको सञ्चित नाफा/नोक्सान रु. : ५४.४८ (ख) खुद सम्पति (Networth) रु. : १९२.४३ (ग) नेपाल सरकारलाई बुझाउनु पर्ने ऋणको साँवा व्याज : नभएको (घ) बैंक तथा वित्तीय संस्थालाई बुझाउनु पर्ने ऋणको साँवा व्याज : साँवा रकम रु. : १००.०० व्याज रकम रु. : १२ प्रतिशत (ङ) संस्थाले गरेको लगानी : ऋण लगानी रकम रु. : - शेयर लगानी रकम रु. : ०.९६ अन्य लगानी रकम रु. : - (च) नेपाल सरकारलाई तिर्न बाँकी लाभांस रकम रु. : - (छ) नेपाल सरकारलाई तिर्न बाँकी राजस्व रकम रु. (२०६८ असार सम्मको) (ज) अन्तिम लेखापरीक्षण भएको आर्थिक वर्ष : २०६६/६७ को भैरहेको (झ) कर्मचारी अवकास दायित्व : कोषको व्यवस्था गरिएको रकम रु. : कोषको व्यवस्था नगरिएको रकम रु. : ५४७.५३	
८	कर्मचारी संख्या : स्थायी २३३ अस्थायी १९ करार १५ अन्य जम्मा २६७	
९	वर्तमानमा भैरहेका मुख्य मुख्य कार्य तथा भविष्यको कार्ययोजनाको छोटकरी विवरण : क) भाषा साहित्य र शिक्षाको विकास तथा विस्तारमा तथा लेखक- साहित्यकारलाई यथासक्य सहयोग गर्ने । ख) देशको शिक्षा, भाषा-साहित्य र कला संस्कृतिको विकास तथा विस्तार र बाडमयको प्रवर्द्धन गर्ने ।	

१	संस्थाको नाम : साभा भण्डार लि.	
	ठेगाना : भोटाहिटी, काठमाडौं । टेलिफोन नं. : ४२४९४६३ फ्याक्स नं. : ४२४९४६२ email : sajhabhandarlimited@gmail.com	सम्पर्क कार्यालय: टेलिफोन नं. : फ्याक्स नं. : email : Website :
२	गठन आदेश मिति : स्थापना मिति : २०२१.०८.२५ संस्थापना सम्बन्धी कानून : सहकारी संस्था ऐन, २०१६	
३	उद्देश्य : विभिन्न निकायबाट सुपथ मूल्यमा आवश्यक मालसामानहरु प्राप्त गर्ने र विभिन्न स्थानमा साभा पसल खोली सर्वसाधारण उपभोक्ताहरुलाई सुपथ मूल्यमा मालसामान विक्री वितरण गर्ने ।	
४	पूँजी संरचना : (रु. लाखमा) अधिकृत पूँजी रु. ५०.०० जारी पूँजी रु. ३५.४२ चुक्ता पूँजी रु. ३५.४२ नेपाल सरकारको शेयर स्वामित्व रु. २०.२९ प्रतिशत ५७.२९	
५	कारोवार संचालन सम्बन्धी ऐन : सहकारी ऐन, २०४८	
६	सम्पर्क मन्त्रालय : सहकारी तथा गरिवी निवारण मन्त्रालय	
७	वित्तीय अवस्था : (रु. लाखमा) (क) नाफा/नोक्सान आ.व. २०६७/६८ को खुद नाफा/नेक्सन रु. : ३५.३५ आ.व. २०६७/६८ सम्मको सञ्चित नाफा/नोक्सान रु. : ३५.७० (ख) खुद सम्पत्ति (Networth) रु. : २९७.४६ (ग) नेपाल सरकारलाई बुझाउनु पर्ने ऋणको साँवा व्याज : जम्मा भाका नाघेको साँवा रकम रु. : - साँवा रकम रु. : - व्याज रकम रु. : - व्याज रकम रु. : - (घ) बैंक तथा वित्तीय संस्थालाई बुझाउनु पर्ने ऋणको साँवा व्याज : साँवा रकम रु. : - व्याज रकम रु. : - (ङ) संस्थाले गरेको लगानी : ऋण लगानी रकम रु. : - शेयर लगानी रकम रु. : ५.१९ अन्य लगानी रकम रु. : - (च) नेपाल सरकारलाई तिर्न बाँकी लाभांस रकम रु. : - (छ) नेपाल सरकारलाई तिर्न बाँकी राजस्व रकम रु. (२०६७ असार सम्मको) आयकर रु. : - रोयल्टी रु. : - अन्तः शुल्क रु. : - अन्य रु. : - मू.अ.कर रु. : - जम्मा रु. : - (ज) अन्तिम लेखापरीक्षण भएको आर्थिक वर्ष : २०६७/६८ (झ) कर्मचारी अवकास दायित्व : कोषको व्यवस्था गरिएको रकम रु. : ३९.७५ कोषको व्यवस्था नगरिएको रकम रु. :	
८	कर्मचारी संख्या : स्थाई २६ अस्थाई ४ करार २१ अन्य ८ जम्मा ५९	
९	वर्तमानमा भैरहेका मुख्य मुख्य कार्य तथा भविष्यको कार्ययोजनाको छोटकरी विवरण : क) पेट्रोलियम पदार्थ, निर्माण सामग्री र दैनिक उपभोग्य सामग्रीहरु खरिद विक्री गर्दै आइरहेको र भविष्यमा यस वस्तुहरुको अतिरिक्त अन्य प्रकृतिको वस्तुहरुको समेत थप कारोवार गर्ने ।	

१	संस्थाको नाम : बुटवल पावर कम्पनी लिमिटेड	
	ठेगाना : गंगादेवी मार्ग, बुद्धनगर, काठमाडौं । टेलिफोन नं. : ४७८१७७६, ४७८४०२६ फ्याक्स नं. : ४७८०९९४ email : info@bpc.com.np	सम्पर्क कार्यालय: टेलिफोन नं. : फ्याक्स नं. : email : Website : www.bpc.com.np
२	गठन आदेश मिति : स्थापना मिति : २०४९.११.०६ संस्थापना सम्बन्धी कानून : कम्पनी ऐन	
३	उद्देश्य : विद्युत उत्पादन, प्रसारण र वितरण गर्ने, विद्युत शक्ति थोक खरिद विक्री गर्ने ।	
४	पूँजी संरचना : (रु. लाखमा) अधिकृत पूँजी रु. ८०,०००.०० जारी पूँजी रु. १६,९००.०० चुक्ता पूँजी रु. ९,२३०.०० नेपाल सरकारको शेयर स्वामित्व रु. ८३९.०० प्रतिशत ९.०९	
५	कारोवार संचालन सम्बन्धी ऐन : विद्युत ऐन, २०४९	
६	सम्पर्क मन्त्रालय : उर्जा मन्त्रालय	
७	वित्तीय अवस्था : (रु. लाखमा) (क) नाफा/नोक्सान आ.व. २०६७/६८ को खुद नाफा/नेक्सम रु. : ३२८९.७० आ.व. २०६७/६८ सम्मको सञ्चित नाफा/नेक्सम रु. : ६२१०.५१ (ख) खुद सम्पत्ति (Networth) रु. : २७१०९.४२ (ग) नेपाल सरकारलाई बुझाउनु पर्ने ऋणको साँवा व्याज : छैन । जम्मा भाका नाघेको साँवा रकम रु. : साँवा रकम रु. : व्याज रकम रु. : व्याज रकम रु. : (घ) बैंक तथा वित्तीय संस्थालाई बुझाउनु पर्ने ऋणको साँवा व्याज : छैन साँवा रकम रु. : २८१०.४३ व्याज रकम रु. : (ङ) संस्थाले गरेको लगानी : छैन ऋण लगानी रकम रु. : शेयर लगानी रकम रु. : ९३२८.५३ अन्य लगानी रकम रु. : (च) नेपाल सरकारलाई तिर्न बाँकी लाभांस रकम रु. : छैन (छ) नेपाल सरकारलाई तिर्न बाँकी राजस्व रकम रु. (२०६८ असार सम्मको) आयकर रु. : रोयल्टी रु. : अन्तः शुल्क रु. : अन्य रु. : मू.अ.कर रु. : जम्मा रु. : (ज) अन्तिम लेखापरीक्षण भएको आर्थिक वर्ष : २०६७/६८ (झ) कर्मचारी अवकास दायित्व : कोषको व्यवस्था गरिएको रकम रु. : ५८७.९० कोषको व्यवस्था नगरिएको रकम रु. :	
८	कर्मचारी संख्या : स्थाई २५१ अस्थाई १९ करार ४१ अन्य जम्मा ३११	
९	वर्तमानमा भैरहेका मुख्य मुख्य कार्य तथा भविष्यको कार्ययोजनाको छोटकरी विवरण : १) हाल संचालनमा रहेको भिमरुक र आँधिखोला जलविद्युत केन्द्रबाट विद्युत उत्पादन भैरहेको । २) आँधिखोला जलविद्युत केन्द्रको क्षमता वृद्धिको लागि PPA सकिएको र निर्माणधिन अवस्थामा रहेको । ३) लोअर मनाङ मस्योडदी जलविद्युत आयोजनाको संभाव्यता अध्ययन सकिएको । ४) परियोजना कम्पनी मार्फत अगाडी वढाईएका म्याग्दी जलविद्युत आयोजना PPA गर्ने चरणमा रहेको, कावेली -ए जलविद्युत आयोजना संभाव्यता अध्ययन अध्यावधिक कार्य सकिएको तथा खुदी जलविद्युत केन्द्रबाट नियमितरूपमा विद्युत उत्पादन भैरहेको ।	

१	संस्थाको नाम : हिमाल हाइड्रो एण्ड जनरल कन्स्ट्रक्सन लिमिटेड							
	ठेगाना : बाहिरी छाउनी, काठमाडौं । टेलिफोन नं. : १४०३८०३० फ्याक्स नं. : १४०३८०२६ email : mail@himalhydro.com.np	सम्पर्क कार्यालय टेलिफोन नं. : फ्याक्स नं. : email : Website : www.himalhydro.com.np						
२	गठन आदेश मिति : स्थापना मिति : २०३४ संस्थापना सम्बन्धी कानून :							
३	उद्देश्य : जल विद्युत आयोजनाहरूको निर्माण, विद्युत प्रसारण, सिंचाई योजना निर्माण गर्ने ।							
४	पूँजी संरचना : (रु. लाखमा) अधिकृत पूँजी रु. ४,०००.०० जारी पूँजी रु. ३,०००.०० चुक्ता पूँजी रु. २,४१०.०० नेपाल सरकारको शेयर स्वामित्व रु. २५५.०० प्रतिशत १०.६०							
५	कारोवार संचालन सम्बन्धी ऐन : कम्पनी ऐन, २०६३							
६	सम्पर्क मन्त्रालय : उर्जा मन्त्रालय							
७	वित्तीय अवस्था : (रु. लाखमा) (क) नाफा/नोक्सान आ.व. २०६६/६७ को खुद नम्फन/नोक्सान रु. : (२१६.२४) आ.व. २०६६/६७ सम्मको सञ्चित नम्फन/नोक्सान रु. : (१.३७) (ख) खुद सम्पत्ति (Networth) रु. : २६२४.२७ (ग) नेपाल सरकारलाई बुझाउनु पर्ने ऋणको साँवा व्याज : <table border="0"> <tr> <td>जम्मा</td> <td>भाका नाघेको</td> </tr> <tr> <td>साँवा रकम रु. : नभएको</td> <td>साँवा रकम रु. : नभएको</td> </tr> <tr> <td>व्याज रकम रु. : नभएको</td> <td>व्याज रकम रु. : नभएको</td> </tr> </table> (घ) बैंक तथा वित्तीय संस्थालाई बुझाउनु पर्ने ऋणको साँवा व्याज : साँवा रकम रु. : व्याज रकम रु. : (ङ) संस्थाले गरेको लगानी : ऋण लगानी रकम रु. : शेयर लगानी रकम रु. : ६०.०० अन्य लगानी रकम रु. : (च) नेपाल सरकारलाई तिर्न बाँकी लाभांस रकम रु. : (छ) नेपाल सरकारलाई तिर्न बाँकी राजस्व रकम रु. (२०६७ असार सम्मको) आयकर रु. : रोयल्टी रु. : अन्तः शुल्क रु. : अन्य रु. : मू.अ.कर रु. : जम्मा रु. : (ज) अन्तिम लेखापरीक्षण भएको आर्थिक वर्ष : २०६६/६७ (झ) कर्मचारी अवकास दायित्व : कोषको व्यवस्था गरिएको रकम रु. : कोषको व्यवस्था नगरिएको रकम रु. :		जम्मा	भाका नाघेको	साँवा रकम रु. : नभएको	साँवा रकम रु. : नभएको	व्याज रकम रु. : नभएको	व्याज रकम रु. : नभएको
जम्मा	भाका नाघेको							
साँवा रकम रु. : नभएको	साँवा रकम रु. : नभएको							
व्याज रकम रु. : नभएको	व्याज रकम रु. : नभएको							
८	कर्मचारी संख्या : स्थायी अस्थायी करार २९० अन्य २०० जम्मा ४९०							
९	वर्तमानमा भैरहेका मुख्य मुख्य कार्य तथा भविष्यको कार्ययोजनाको छोटकरी विवरण : माइखोला जलविद्युत आयोजना निर्माण, माथिल्लो सेति आयोजना, भैरवघाट साना जलविद्युत आयोजना, भोटेकोशी प्रसारण लाईन आधीखोला upgrading, गर्ने कार्य भैरहेको ।							

कर्मचारी सञ्चय कोष

वित्तीय तथा भौतिक लक्ष्य प्रगति विवरण

क्र. सं.	विवरण	ईकाई	२०६७/६८		२०६८/६९		२०६९/७०
			वास्तविक	लक्ष्य प्राप्ति प्रतिशत	लक्ष्य	प्रगति अनुमान	लक्ष्य
१	खूद निक्षेप संकलन	रु.लाख	१,०२३,२८१.८२	१०२.२३	१,२०४,१२७.००	१००.५२	१,४१२,९९८.००
२	कूल ऋण लगानी	रु.लाख	६५७,८०१.४०	१०३.३०	७४०,१२०.००	१०७.४३	९७८,०१८.००
३	ऋण असूली	रु.लाख	४४,५३२.२०	१०२.७९	२५,०००.००	१०५.००	३०,०००.००
४	कूल बाँकी ऋण	रु.लाख	६१३,७७३.५२	१०३.४२	७१५,१२०.००	१०४.००	९४८,०१८.००
५	३ महिना भन्दा बढी भाखा नाघेको ऋण	रु.लाख	३,५९७.८९	३२.९२	१०,०००.००	१००.००	१२,०००.००
६	असूल गर्न बाँकी ब्याज	रु.लाख	१२,३३७.००	७०.५५	३५,०००.००	१००.००	३७,०००.००
७	कर्मचारी / कामदार	संख्या	४८०.००	८७.५९	५५०.००	८७.८२	५६०.००
	क।कर्मचारी (कार्यरत)	संख्या	४८०.००	८७.५९	५५०.००	८७.८२	५६०.००
	प्राविधिक	संख्या	४०.००	११४.२९	५०.००	८०.००	६०.००
	अप्राविधिक	संख्या	४४०.००	८५.७७	४५०.००	९८.४४	५००.००
	स्थायीतर्फ	संख्या	४८०.००	८७.५९	५५०.००		
	अधिकृत तह	संख्या	२२०.००	९७.७८	२२५.००	८७.००	२५०.००
	सहायक तह	संख्या	२६०.००	८०.५०	३२५.००	८७.००	३१०.००
	अस्थायीतर्फ	संख्या	०.००	०.००	०.००		
	अधिकृत तह	संख्या	०.००	०.००	०.००		
	सहायक तह	संख्या	०.००	०.००	०.००		
	ज्यालादारी तर्फ	संख्या	०.००	०.००	०.००		
	अधिकृत तह	संख्या	०.००	०.००	०.००		
	सहायक तह	संख्या	०.००	०.००	०.००		
	करार तर्फ	संख्या	०.००	०.००	०.००		
	अधिकृत तह	संख्या	०.००	०.००	०.००		
	सहायक तह	संख्या	०.००	०.००	०.००		
	ख।कामदार	संख्या	०.००	०.००	०.००		
	स्थायी	संख्या	०.००	०.००	०.००		
	अस्थायी	संख्या	०.००	०.००	०.००		
	ज्यालादारी करार	संख्या	०.००	०.००	०.००		
	ग।संचालक समिति	संख्या	७.००	१००.००	७.००	१००.००	७.००

कर्मचारी सञ्चय कोष

वित्तीय तथा भौतिक लक्ष्य प्रगति विवरण

क्र. सं.	विवरण	ईकाई	२०६७/६८		२०६८/६९		२०६९/७०
			वास्तविक	लक्ष्य प्राप्ति प्रतिशत	लक्ष्य	प्रगति अनुमान	लक्ष्य
१	खुद निक्षेप संकलन	रु.लाख	१,०२३,२८१.८२	१०२.२३	१,२०४,१२७.००	१००.५२	१,४१२,९९८.००
	वित्तीय विवरण						
१	कूल संचालन आय	रु.लाख	९३,२६४.००	११७.५४	९,७६१५.००	१०६.७९	१११,४९७.००
	व्याज आमदानी	रु.लाख	९२,५१४.००	०.००	९,५५१५.००	१०६.७९	११०,५९७.००
	कमिशन आमदानी	रु.लाख	०.००	०.००	०.००		
	सटही घटबढ आमदानी	रु.लाख	०.००	०.००	०.००		
	अन्य कारोवार आमदानी	रु.लाख	७०.००	१५०.००	२,१००.००	४१.७६	९००.००
२	कूल संचालन लागत	रु.लाख	७३,३६५.००	१०९.९१	९१,२२३.००	९८.०७	१०८,१९५.००
	प्रशासकीय खर्च	रु.लाख	४,३२६.००	१२१.९१	५,३७३.००	९०.३८	६,०३०.००
	व्याज खर्च	रु.लाख	७२,९१२.००	११६.५४	८५,३५०.००	१०१.५३	१०१,०७०.००
	ढास कट्टी खर्च	रु.लाख	३८६.००	१५७.५५	३००.००	१३०.००	४००.००
	अपलेखन खर्च	रु.लाख	०.००	०.००	०.००		०.००
	जोखिम व्यवस्था	रु.लाख	-४,३५२.००		२००.००	-१,२७०.००	६००.००
	अन्य खर्च	रु.लाख	९३.००	१५५.००	०.००	०.००	९५.००
३	कूल स्थीर खर्च	रु.लाख			०.००		
४	संचालन नाफा/ नोक्सान	रु.लाख	१५,८४९.००	१३२.५४	६,३९२.००	२४४.९२	८,०९४.००
५	अन्य आय (Write back)*	रु.लाख			९५०.००	२१.०५	२००.००
६	बोनस व्यवस्था	रु.लाख			०.००		
७	कर व्यवस्था	रु.लाख			०.००		
८	खुद नाफा नोक्सान (आयकर र बोनस व्यवस्था पछि)	रु.लाख		०.००	७,३४२.००	२१५.९५	८,२९४.००
९	नगद मौज्जात	रु.लाख					
१०	अन्य बैंक मौज्जात	रु.लाख	२३,७५४.००	७७.२४	२९,९८१.००	७९.२३	२३,७५४.००
११	लगानी	रु.लाख	४३२,९१३.९७	१०१.१०	४६५,२५२.००	९२.५७	४७४,०८५.००
१२	कर्जा सापट दिएको खुद(व्यवस्था बाहेक)	रु.लाख	६१३,७७३.५२	१०३.६७	७०७,९९३.००	११२.३०	९४८,०१८.००
१३	पाकेको व्याज	रु.लाख	०.००		०.००		
१४	बिल्स खरिद	रु.लाख					
१५	विविध सम्पत्ति	रु.लाख	१३,३५६.००	४४.५८	१८,५४०.००	७०.१६	१४,३८१.००
१६	खुद स्थीर सम्पत्ति	रु.लाख	५,८००.००	११४.०८	९,६०९.००	८४.०७	८,२८७.००
१७	गैर बैकिंग सम्पत्ति	रु.लाख			०.००		
१८	हिसाब मिलान बाँकी (डेबिट)	रु.लाख			०.००		
१९	संचित घाटा	रु.लाख			०.००		
२०	कन्टा हिसाब	रु.लाख			०.००		
२१	शेयर पूँजी	रु.लाख			०.००		
२२	पूँजगत अनुदान	रु.लाख			०.००		
२३	संचित मुनाफा	रु.लाख			०.००		
२४	साधारण जगेडा कोष	रु.लाख	८,९५१.००	१५.७२	२७,४०१.००	३२.६७	८,९५१.००
२५	शेयर होल्डर कोष	रु.लाख			०.००		
२६	कर्जा सापट लिएको (२९ र ३० को जोड)	रु.लाख			०.००		
२७	निक्षेप	रु.लाख			०.००		
२८	दीर्घकालीन ऋण	रु.लाख			०.००		
२९	अल्पकालीन ऋण	रु.लाख			०.००		
३०	भुक्तानी दिनु पर्ने बिल	रु.लाख			०.००		
३१	हिसाब मिलान बाँकी (क्रेडिट)	रु.लाख			०.००		
३२	अन्य दायित्व तथा व्यवस्था	रु.लाख	११,०५२.००	५६.९२	६,५७६.००	१७८.९७	१४,४९१.००
३३	कन्टा हिसाब	रु.लाख			०.००		
३४	खुद पूँजी लगानी	रु.लाख			०.००		
३५	नेट बर्थ	रु.लाख			०.००		

कर्मचारी सञ्चय कोष

वित्तीय तथा भौतिक लक्ष्य प्रगति विवरण

क्र. सं.	विवरण	ईकाई	२०६७/६८		२०६८/६९		२०६९/७०
			वास्तविक	लक्ष्य प्राप्त प्रतिशत	लक्ष्य	प्रगति अनुमान	लक्ष्य
१	खुद निक्षेप संकलन	रु.लाख	१,०२३,२८१.८२	१०२.२३	१,२०४,१२७.००	१००.५२	१,४१२,९९८.००
	वित्तीय सूचकांक						
१	कूल कर्जा / निक्षेप अनुपात	प्रतिशत	५९.९८	१०१.१७	५९.३९	५९.३९	५९.३९
२	निस्कृत ऋण / कूल कर्जा	प्रतिशत	०.५९	३१.८३	१.४०	१.४०	१.४०
३	ईक्विटीको प्रतिफल(कूल नाफा/नोक्सान/ईक्विटी)	प्रतिशत	०.००		०.००	०.००	०.००
४	संचालन खर्च / कूल संचालन आय	प्रतिशत	२१.२६	९६.६९	४३.८१	४३.८१	४३.८१
५	डेन्ट इक्विटी	प्रतिशत	०.००		०.००	०.००	०.००
६	कर्जा तथा लगानी / कूल निक्षेप	प्रतिशत	१०२.२९	१००.२२	९८.०३	९८.०३	९८.०३
७	नगद मौज्जात / कूल निक्षेप	प्रतिशत	०.००		०.००	०.००	०.००
८	बैंक तथा नगद मौज्जात / कूल निक्षेप	प्रतिशत	२.३२	७५.५५	२.४९	२.४९	२.४९
९	कूल व्याज आमदानी / कूल कर्जा तथा लगानी	प्रतिशत	८.८४	११५.४७	८.०९	८.०९	८.०९
१०	कूल व्याज खर्च / निक्षेप तथा ऋण सापटी	प्रतिशत	७.१३	११४.००	७.०९	७.०९	७.०९
११	कूल व्याज खर्च / कूल व्याज आमदानी	प्रतिशत	७८.८१	९८.५१	८९.३६	८९.३६	८९.३६
१२	कूल व्याज आमदानी / कूल संचालन आय	प्रतिशत	४७९.९६	९४.३९	९३९.६५	९३९.६५	९३९.६५
१३	कर्मचारी उत्पादकत्व (कूल संचालन आय)	रु.लाख	३८.८२	१२५.३२	२०.१३	२०.१३	२०.१३
१४	प्रशासनीक शिरोभार(प्रशासकीय खर्च/कूल खर्च)	प्रतिशत	५.९०	११०.९२	५.८९	५.८९	५.८९
१५	पार विन्दु (मुल्यमा)	रु.लाख	०.००	०.००	०.००	०.००	०.००
	अनुदान, ऋण तथा दायित्व						
१	अनुदान प्राप्त	रु.लाख					
	क) नेपाल सरकारबाट	रु.लाख	०.००	०.००	०.००		
	ख) वैदेशिक दाताबाट	रु.लाख	०.००	०.००	०.००		
२	ऋण						
	नेपाल सरकारतर्फ	रु.लाख					
	क) प्राप्त ऋण रकम	रु.लाख	०.००	०.००	०.००		
	ख) चुक्ता गरेको ऋण रकम	रु.लाख	०.००	०.००	०.००		
	बैंक तथा वित्तीय संस्था तर्फ	रु.लाख					
	क) प्राप्त ऋण रकम	रु.लाख	०.००	०.००	०.००		
	ख) चुक्ता गरेको ऋण रकम	रु.लाख	०.००	०.००	०.००		
	वैदेशिक दातातर्फ	रु.लाख					
	क) प्राप्त ऋण रकम	रु.लाख	०.००	०.००	०.००	०.००	
	ख) चुक्ता गरेको ऋण रकम	रु.लाख	०.००	०.००	०.००	०.००	
	अन्य तर्फ	रु.लाख					
	क) प्राप्त ऋण रकम	रु.लाख	०.००	०.००	०.००	०.००	
	ख) चुक्ता गरेको ऋण रकम	रु.लाख	०.००	०.००	०.००	०.००	
३	ऋण तथा दायित्व बाकी रकम	रु.लाख					
	क) नेपाल सरकारलाई	रु.लाख	०.००	०.००	०.००	०.००	
	ख) बैंक तथा वित्तीय संस्थालाई	रु.लाख	०.००	०.००	०.००	०.००	
	ग) वैदेशिक दातालाई	रु.लाख	०.००	०.००	०.००	०.००	
	घ) अन्य संस्थालाई	रु.लाख	०.००	०.००	०.००	०.००	

कर्मचारी सञ्चय कोष

वित्तीय तथा भौतिक लक्ष्य प्रगति विवरण

क्र. सं.	विवरण	ईकाई	२०६७/६८		२०६८/६९		२०६९/७०
			वास्तविक	लक्ष्य प्राप्ति प्रतिशत	लक्ष्य	प्रगति अनुमान	लक्ष्य
१	खुद निक्षेप संकलन	रु.लाख	१,०२३,२८१.८२	१०२.२३	१,२०४,१२७.००	१००.५२	१,४९३,९९८.००
४	नेपाल सरकारलाई बुझाएको	रु.लाख					
	क) साव्वा	रु.लाख	०.००	०.००	०.००	०.००	
	ख) व्याज	रु.लाख	०.००	०.००	०.००	०.००	
	ग) रोयल्टी	रु.लाख	०.००	०.००	०.००	०.००	
	घ) लाभांस	रु.लाख	०.००	०.००	०.००	०.००	
	ङ) आयकर	रु.लाख	०.००	०.००	०.००	०.००	
	च) मूल्य अभिवृद्धि कर (VAT)	रु.लाख	०.००	०.००	०.००	०.००	
	छ) अन्तः शुल्क	रु.लाख	०.००	०.००	०.००	०.००	
	ज) अन्य	रु.लाख	०.००	०.००	०.००	०.००	
५	नेपाल सरकारलाई बुझाउन बाँकी	रु.लाख					
	क) साव्वा	रु.लाख	०.००	०.००	०.००	०.००	
	ख) व्याज	रु.लाख	०.००	०.००	०.००	०.००	
	ग) रोयल्टी	रु.लाख	०.००	०.००	०.००	०.००	
	घ) लाभांस	रु.लाख	०.००	०.००	०.००	०.००	
	ङ) आयकर	रु.लाख	०.००	०.००	०.००	०.००	
	च) मूल्य अभिवृद्धि कर (VAT)	रु.लाख	०.००	०.००	०.००	०.००	
	छ) अन्तः शुल्क	रु.लाख	०.००	०.००	०.००	०.००	
	ज) अन्य	रु.लाख	०.००	०.००	०.००	०.००	
६	शेयर स्वामित्व	रु.लाख	०.००	०.००	०.००	०.००	
	नेपाल सरकार	रु.लाख	०.००	०.००	०.००	०.००	
	संस्थान	रु.लाख	०.००	०.००	०.००	०.००	
	निजी क्षेत्र	रु.लाख	०.००	०.००	०.००	०.००	
७	विविध						
	विदेशी मुद्रा	अ.डलर	०.००	०.००	०.००	०.००	
	क)आयातमा खर्च भएको परिवर्त्य विदेशी मुद्रा	डलर लाख	०.००	०.००	०.००	०.००	
	ख)निर्यातबाट आर्जित परिवर्त्य विदेशी मुद्रा	डलर लाख	०.००	०.००	०.००	०.००	
८	खुद आयबाट वितरणको लागी छुट्याएको	रु.लाख	०.००	०.००	०.००	०.००	
	क) वोनस वापत	रु.लाख	०.००	०.००	०.००	०.००	
	ख) आयकर वापत	रु.लाख	०.००	०.००	०.००	०.००	
	ग) लाभांस वापत	रु.लाख	०.००	०.००	०.००	०.००	
	घ) कर्मचारी कल्याण कोष वापत	रु.लाख	५००.००	१००.००	५००.००	१००.००	५००.००
	ङ) जग्गा कोष वापत	रु.लाख	१,४४९.००	१००.००	१,०००.००	१००.००	७९४.००
	च) मूल्य अभिवृद्धि कर (VAT) वापत	रु.लाख	०.००	०.००	०.००	०.००	
	छ) अन्तः शुल्क	रु.लाख	०.००	०.००	०.००	०.००	
	ज) अन्य	रु.लाख	१३,१००.००	१००.००	१४,०००.००	१००.००	७,०००.००
९	कोष व्यवस्था नभएका र संभावित (Contingent) दायित्व				इकाई		भा.व. ०६/७६८
	(१) कोष व्यवस्था नभएको दायित्व :						
	(क) उपदान / निवृत्तिभरण				रु.लाख		
	(ख) संचयकोष				रु.लाख		
	(ग) संचित विदा				रु.लाख		
	(घ) शेयर वापत तिन बाँकी				रु.लाख		
	(ङ) अन्य				रु.लाख		
	(२) संभावित दायित्व (Contingent Liability) :				रु.लाख		
	(क) मुद्दा मामिला				रु.लाख		
	(ख) धन जमानी				रु.लाख		
	(ग) अन्य				रु.लाख		

१	संस्थाको नाम : नेपाल इन्टरमोडल यातायात विकास समिति		
२	ठेगाना : माछापुच्छेमार्ग, नक्साल, काठमाडौं ।	फ्याक्स नं. : ४४३१७४९	Website : www.nitdb.org
	टेलिफोन नं. : ४४२२६७५	email : nitb@wlink.com.np	
३	कारोबार संचालन सम्बन्धी ऐन : नेपाल इन्टरमोडल यातायात विकास समिति गठन आदेश २०५४		
४	उद्देश्य : नेपालको वैदेशिक व्यापार प्रवर्द्धन गर्न निकासी पैठारीको व्यवस्थापन सरल, सुगम र प्रतिस्पर्धात्मक रूपमा सम्पन्न गर्ने वातावरण निर्माण गरी कार्यान्वयन समेत गर्ने ।		
५	सम्बद्ध मन्त्रालय : वाणिज्य तथा आपूर्ति मन्त्रालय		
६	वार्षिक बजेट : सरकारी अनुदान : छैन	आन्तरिक स्रोत : ८३७ लाख	अन्य स्रोत : छैन
७	आय/व्ययको स्थिति:- आ.ब. २०६७/६८ को कूल आय रु. : ९८२ लाख कूल व्यय रु. : २८२ लाख		
८	(क) तिर्न बाँकी ऋण :	साँवा	व्याज जम्मा
	नेपाल सरकार :		
	अन्य संस्था :		
	वैदेशिक :		
	(ख) नेपाल सरकारलाई तिर्न बाँकी :	लाभांश : -	रोयल्टी : -
९	लगानी भगिनी संस्थामा गरेको :	छैन .	
	अन्य संस्थामा गरेको :	छैन .	
१०	जनशक्ति कूल : ४१	स्थायी : १२	अस्थायी : ४
		ज्यालादारी: -	करार : २५
११	लेखापरीक्षण भएको आर्थिक वर्ष :	२०६७/६८	
१२	बेरुजुको स्थिति :	रु. ५८९ लाख	
१३	हाल देखिएका मुख्य समस्याहरु :	नेपाल सरकारले सुख्खा बन्दरगाह निर्माणको लागि विदेशी दातृ निकायहरुबाट लिएको ऋण चुक्ता गर्नको लागि अर्थ मन्त्रालयसँग सहायक ऋण सम्भौता हुन नसकेको ।	

१	संस्थाको नाम : कालिमाटी फलफूल तथा तरकारी बजार विकास समिति		
२	ठेगाना : कालिमाटी, काठमाडौं टेलिफोन नं. : ४२७१०८६, ४२७९२२८ फ्याक्स नं. : ४२७७४९० email : kalimati@kmdb.wlink.com.np Website : www.kalimatimarket.com.np		
३	कारोबार संचालन सम्बन्धी ऐन : विकास समिति ऐन, २०१३		
४	उद्देश्य : बजार सेवा सुविधाको माध्यमद्वारा फलफूल तथा तरकारीको उत्पादन तथा उत्पादकत्व अभिवृद्धि गर्ने । कृषि बजारको दिगोपना र विकासका लागि Backward र Forward Linkage विकसित गर्ने ।		
५	सम्बद्ध मन्त्रालय : कृषि विकास मन्त्रालय		
६	वार्षिक बजेट : सरकारी अनुदान : नभएको आन्तरिक स्रोत : ९५७ लाख अन्य स्रोत : छैन .		
७	आय/व्ययको स्थिति:- आ.ब. २०६७/६८ को कूल आय रु. : ३८८ लाख कूल व्यय रु. : ८९९ लाख		
८	(क) तिर्न बाँकी ऋण :	साँवा	व्याज जम्मा
		नेपाल सरकार : ३३० लाख	३३० लाख
		अन्य संस्था : -	छैन .
		वैदेशिक : -	छैन .
	(ख) नेपाल सरकारलाई तिर्न बाँकी :	लाभांश : -	
		रोयल्टी : -	
९	लगानी भगिनी संस्थामा गरेको :	छैन .	
	अन्य संस्थामा गरेको :		
१०	जनशक्ति कूल : ७९	स्थायी : ४८	अस्थायी : छैन .
		ज्यालादारी: १८	करार : १४
११	लेखापरीक्षण भएको आर्थिक वर्ष :	२०६५/६६	
१२	बेरुजुको स्थिति :	रु. १६ लाख	
१३	हाल देखिएका मुख्य समस्याहरु :	दुवानीका साधनको निर्वाध आवागमन, स्थान विस्तार, फोहरमैला विसर्जनको समस्या रहेको ।	

१	संस्थाको नाम : पशु आहारा उत्पादन विकास समिति		
२	ठेगाना : हेटौडा न.पा.१०, शिशौघारी, मकवानपुर । टेलिफोन नं. : ०५७-५२०३८५, ५२००२१ फ्याक्स नं. : ०५७-५२०३८५ email : Website :		
३	कारोबार संचालन सम्बन्धी ऐन : विकास समिति ऐन, २०१३		
४	उद्देश्य : पशुपछिको आहारा उत्पादन, विक्री वितरण गर्ने ।		
५	सम्बद्ध मन्त्रालय : कृषि विकास मन्त्रालय		
६	वार्षिक बजेट : सरकारी अनुदान : ५० लाख आन्तरिक स्रोत : ३४९ लाख अन्य स्रोत :		
७	आय/व्ययको स्थिति:- आ.ब. २०६७/६८ को कूल आय रु. : ३०० लाख कूल व्यय रु. : २९३ लाख		
८	(क) तिर्न बाँकी ऋण :	साँवा	व्याज जम्मा
	नेपाल सरकार :		
	अन्य संस्था :	१२ लाख	५ लाख १७ लाख
	वैदेशिक :		
	(ख) नेपाल सरकारलाई तिर्न बाँकी :	लाभांश :	
		रोयल्टी :	
९	लगानी भगिनी संस्थामा गरेको :	-	
	अन्य संस्थामा गरेको :	१५.४ हजार	
१०	जनशक्ति कूल : २३	स्थायी : २०	अस्थायी :
		ज्यालादारी: २	करार : १
११	लेखापरीक्षण भएको आर्थिक वर्ष :	२०६७/६८	
१२	बेरुजुको स्थिति :		
१३	हाल देखिएका मुख्य समस्याहरु :		
	आ.ब. २०२१/२३ मा स्थापना भएका समितिमा अवस्थित पुर्वाधारहरु (जस्तै घर टहरा, मेशिनहरु लायत अन्य जिदै जिर्ण अवस्थामा रहेका कारण सम्पूर्ण पुर्वाधारहरुको पुन संरचना गरी संचालन गर्नुपर्ने ।		

१	संस्थाको नाम : रेडियो प्रसार सेवा विकास समिति		
२	ठेगाना : सिंहदरवार, काठमाडौं । टेलिफोन नं. : ४२११९१० फ्याक्स नं. : ४२११९५२ email : rne@wlink.com.np Website : www.radionepal.org		
३	कारोबार संचालन सम्बन्धी ऐन : विकास समिति ऐन, २०१३		
४	उद्देश्य : राष्ट्रिय हितलाई सर्वोपरी राखी राष्ट्रिय तथा अन्तर्राष्ट्रिय गतिविधिहरुको व्यापक जानकारी दिने र राष्ट्र तथा समाजको आर्थिक, बौद्धिक तथा सामाजिक उत्थानमा सघाउ पुऱ्याउनका लागि रेडियो कार्यक्रमको माध्यमबाट राष्ट्रिय प्रसारण सेवा सञ्चालन गर्ने ।		
५	सम्बद्ध मन्त्रालय : सूचना तथा सञ्चार मन्त्रालय		
६	वार्षिक बजेट : सरकारी अनुदान : १० करोड आन्तरिक स्रोत : १२ करोड अन्य स्रोत :		
७	आय/व्ययको स्थिति:- आ.ब. २०६७/६८ को कूल आय रु. : २२ करोड कूल व्यय रु. : २२ करोड		
८	(क) तिर्न बाँकी ऋण :	साँवा	व्याज
	नेपाल सरकार		जम्मा
	अन्य संस्था		छैन .
	वैदेशिक		छैन .
	(ख) नेपाल सरकारलाई तिर्न बाँकी :	लाभांश : छैन .	
		रोयल्टी : छैन .	
९	लगानी भगिनी संस्थामा गरेको : अन्य संस्थामा गरेको :		
१०	जनशक्ति कूल ५४९	स्थायी ४५० ज्यालादारी ३२	अस्थायी करार १६
११	लेखापरीक्षण भएको आर्थिक वर्ष : २०६७/६८		
१२	बेरुजुको स्थिति : रु. १३ करोड		
१३	हाल देखिएका मुख्य समस्याहरु : क) रेडियो नेपाल नेपालभर स्पष्टसँग सुनाउनको लागि रिले केन्द्रहरु विभिन्न स्थान स्थापना गरिरहेको । ख) सार्वजनिक प्रसारण संस्था बनाउनुपर्ने । ग) Short Wave स्टेशन स्थापना गरी प्रसारण गर्नुपर्ने ।		

१	संस्थाको नाम : नगर विकास कोष
२	ठेगाना : फुलचोकी माइमार्ग, नयाँ वानेश्वर, काठमाडौं टेलिफोन नं. : ४४९३८६६, ४४६४८७४ फ्याक्स नं. : ४४७१२२६ email : tdf@tdf.org.np Website : www.tdf.org.np
३	कारोबार संचालन सम्बन्धी ऐन : नगर विकास कोष ऐन, २०५३
४	उद्देश्य : नगर विकाससंग सम्बन्धित निकायलाई आर्थिक, प्राविधिक सहयोग प्रदान गर्ने । आयमूलक आयोजना संचालन गर्ने गराउने । नगर विकास र यसको सुधारको सम्बन्धमा देखा परेका समस्याहरूको निराकरणका लागि कार्यमूलक अनुसन्धान गर्ने गराउने ।
५	सम्बद्ध मन्त्रालय : शहरी विकास मन्त्रालय
६	वार्षिक बजेट : सरकारी अनुदान : ६०० लाख आन्तरिक स्रोत : अन्य स्रोत : ११५६४ लाख
७	आय/व्ययको स्थिति:- आ.ब. २०६७/६८ को कूल आय रु. : ११९२ लाख कूल व्यय रु. : ९७० लाख
८	(क) तिर्न बाँकी ऋण : साँवा व्याज जम्मा नेपाल सरकार १९३४लाख १३३३लाख अन्य संस्था वैदेशिक (ख) नेपाल सरकारलाई तिर्न बाँकी : लाभांश : रोयल्टी :
९	लगानी भगिनी संस्थामा गरेको : अन्य संस्थामा गरेको : रु. १४९८८ लाख
१०	जनशक्ति कूल ४२ स्थायी २३ अस्थायी १ ज्यालादारी करार १८
११	लेखापरीक्षण भएको आर्थिक वर्ष : २०६७/६८
१२	बेरुजुको स्थिति : नभएको
१३	हाल देखिएका मुख्य समस्याहरु :
	क) दातृ निकायहरूबाट अनुदान स्वरुप लगानी गरेको सोही क्षेत्रमा कोषको ऋण / अनुदान लगानी हुन नसक्नु । ख) अवधिदेखि निश्चित उत्तरदायित्व जनप्रतिनिधिहरूको अभावले स्थानिय निकायहरूले लगानी प्राथमिकता निर्धारण गर्न नसक्नु ।

१	संस्थाको नाम : तारागाँउ विकास समिति		
२	ठेगाना : दक्षमार्ग, ताहाचल, काठमाडौं	फ्याक्स नं. : ४६७२७९७	प्याक्स नं. : ४६७२७९७
	टेलिफोन नं. : ४६७२७९७, ४२७९४२८	email : taragaon@enet.com.np	Website : www.taragaon.gov.np
३	कारोबार संचालन सम्बन्धी ऐन : विकास समिति ऐन, २०१३		
४	उद्देश्य : नेपाली शैलीका पर्यटकीय आवास गृह, चमेना गृहहरुको स्थापना र संचालन गर्ने । ग्रामीण पर्यटन उद्योगको विकासका लागि अन्य निकायसँग समन्वय गरी आवश्यक कार्य गर्ने ।		
५	सम्बद्ध मन्त्रालय : संस्कृति, पर्यटन तथा नागरिक उड्डयन मन्त्रालय		
६	वार्षिक बजेट : सरकारी अनुदान : आन्तरिक स्रोत : अन्य स्रोत :		
७	नाफा/नोक्सान	आ.ब. २०६७/६८ को	खूद नाफा/नोक्सान रु. ७९ लाख
		आ.ब. २०६७/६८ सम्मको	संचित नाफा/नोक्सान रु. २०१ लाख
८	(क) तिर्न बाँकी ऋण :	साँवा	व्याज जम्मा
		नेपाल सरकार -	
		अन्य संस्था -	
		वैदेशिक -	
	(ख) नेपाल सरकारलाई तिर्न बाँकी :	लाभांश : -	
		रोयल्टी : -	
९	लगानी भगिनी संस्थामा गरेको :	-	
	अन्य संस्थामा गरेको :	शेयर लगानी रु १७०० लाख (तारागाँउ रिजेन्सी होटलमा)	
१०	जनशक्ति कूल : ४५	स्थायी : ३८	अस्थायी :
		ज्यालादारी: ७	करार :
११	लेखापरीक्षण भएको आर्थिक वर्ष :	२०६५/६६	
१२	बेरुजुको स्थिति : रु. लगती बेरुजू नभएको .		
१३	हाल देखिएका मुख्य समस्याहरु : स्थायी आर्थिक स्रोत नभएको । अरु विकास समिति जस्तो साधारण र विकास बजेटको व्यवस्था नभएकोले उद्देश्य अनुसार कार्य संचालन गर्न अप्ठ्यारो परेको ।		

१	संस्थाको नाम : सिंहदरवार वैद्यखाना विकास समिति		
२	ठेगाना : अनामनगर, काठमाडौं टेलिफोन नं. : ४७७०१७४, ४७७०६६० फ्याक्स नं. : ४७७०७८१ email : sdvkvs@ntc.net.np Website : www.sdvkvs.gov.np		
३	कारोवार संचालन सम्बन्धी ऐन : विकास समिति ऐन तथा सार्वजनिक खरिद ऐन ।		
४	उद्देश्य : देशमा उपलब्ध औषधि, द्रव्य, प्राकृतिक स्रोतहरूको अधिकतम प्रयोग गरी प्रभावकारी गुणस्तरीय तथा सुरक्षित शास्त्रीय तथा पेटेण्ट औषधिहरूको उत्पादन गरी विक्री गर्ने आदि ।		
५	सम्बद्ध मन्त्रालय : स्वास्थ्य तथा जनसंख्या मन्त्रालय		
६	वार्षिक बजेट : सरकारी अनुदान : ५६ लाख आन्तरिक स्रोत : ५४४ लाख अन्य स्रोत : छैन .		
७	आय/व्ययको स्थिति:- आ.व. २०६७/६८ को कूल आय रु. : ५४७ लाख कूल व्यय रु. : ४७१ लाख		
८	(क) तिर्न बाँकी ऋण :	साँवा	व्याज जम्मा
	नेपाल सरकार :	-	छैन .
	अन्य संस्था :	-	छैन .
	वैदेशिक :	-	छैन .
	(ख) नेपाल सरकारलाई तिर्न बाँकी :	लाभांश : छैन . रोयल्टी : छैन .	
९	लगानी भगिनी संस्थामा गरेको :	छैन .	
	अन्य संस्थामा गरेको :	छैन .	
१०	जनशक्ति कूल : ९३	स्थायी : ५२ ज्यालादारी: ३६	अस्थायी : करार : ५
११	लेखापरीक्षण भएको आर्थिक वर्ष :	२०६७/६८	
१२	बेरुजुको स्थिति : रु.	७३.२९ लाख	
१३	हाल देखिएका मुख्य समस्याहरू : जडिवुटी उद्यानको लागि जग्गा नहुनु, गुरुयोजना अनुसार कार्यक्रम कार्यान्वयनको लागि रकम अभाव आधुनिक मेशिनरीहरू र दक्ष जनशक्तिको अभाव रहेको ।		

१	संस्थाको नाम : कानून किताव व्यवस्था समिति		
२	ठेगाना : बबरमहल, काठमाडौं । टेलिफोन नं. : ४२२४९२९ फ्याक्स नं. : ४२२५७४५ email : info@lbmb.org.np Website : www.lbmb.org.np		
३	कारोबार संचालन सम्बन्धी ऐन : विकास समिति ऐन, २०१३		
४	उद्देश्य : नेपाल कानूनको संकलित वा फुटकर रुपमा छपाउने, विक्री वितरण गर्ने, नेपाल कानूनलाई विदेशी भाषामा र अन्तर्राष्ट्रिय कानूनलाई नेपाली भाषामा अनुवाद गर्ने आदि ।		
५	सम्बद्ध मन्त्रालय : कानून, न्याय, संविधान सभा तथा संसदीय मामिला मन्त्रालय		
६	वार्षिक बजेट : सरकारी अनुदान : - आन्तरिक स्रोत : २८२ लाख अन्य स्रोत :		
७	आय/व्ययको स्थिति:- आ.ब. २०६७/६८ को कूल आय रु. : ३२० लाख कूल व्यय रु. : २६३ लाख		
८	(क) तिर्न बाँकी ऋण :	साँवा	व्याज जम्मा
	नेपाल सरकार :	-	छैन .
	अन्य संस्था :	-	छैन .
	वैदेशिक :	-	छैन .
	(ख) नेपाल सरकारलाई तिर्न बाँकी :	लाभांश : छैन . रोयल्टी : छैन .	
९	लगानी भगिनी संस्थामा गरेको :	-	
	अन्य संस्थामा गरेको :	-	
१०	जनशक्ति कूल : ७१	स्थायी : ५६ ज्यालादारी:	अस्थायी : करार : १५
११	लेखापरीक्षण भएको आर्थिक वर्ष :	२०६७/६८	
१२	बेरुजुको स्थिति :	रु. -	
	हाल देखिएका मुख्य समस्याहरु		
१३	ऐन नियमका पुस्तक छपाई गर्ने प्रेस धेरै पुरानो भएकोले छपाईको काममा समस्या रहेको र समितिको लागि आधुनिक तथा नयाँ प्रेस पेशिन आवश्यक भएकोले सोको खरिदको लागि नेपाल सरकारबाट आवश्यक रकम उपलब्ध भएमा प्रेस मेसिन खरिद गरी छपाईको कार्यलाई प्रभावकारी रुपले संचालन गर्न सकिने ।		

१	संस्थाको नाम : व्यापार तथा निकासी प्रवर्द्धन केन्द्र		
२	ठेगाना : न:टोल, पुल्चोक, ललितपुर	फ्याक्स नं. : ५५२५८९८, ५५२५३६२	Website : www.tepc.gov.np
	email : info@tepc.gov.np		
३	कारोबार संचालन सम्बन्धी ऐन : विकास समिति ऐन २०१३		
४	उद्देश्य : मुलुकको निर्यात व्यापार प्रवर्द्धन गर्ने ।		
५	सम्बद्ध मन्त्रालय : वाणिज्य तथा आपूर्ति मन्त्रालय		
६	वार्षिक बजेट : सरकारी अनुदान : १२७५ लाख	आन्तरिक स्रोत :	अन्य स्रोत :
७	आय/व्ययको स्थिति:- आ.ब. २०६७/६८ को कूल आय रु. : १२७५ लाख कूल व्यय रु. : १००९ लाख		
८	(क) तिर्न बाँकी ऋण :	साँवा	व्याज जम्मा
	नेपाल सरकार : -		
	अन्य संस्था : -		
	वैदेशिक : -		
	(ख) नेपाल सरकारलाई तिर्न बाँकी :	लाभांश : -	रोयल्टी : -
९	लगानी भगिनी संस्थामा गरेको : -		
	अन्य संस्थामा गरेको : -		
१०	जनशक्ति कूल : ७५	स्थायी : ७५	अस्थायी : ज्यालादारी: करार :
११	लेखापरीक्षण भएको आर्थिक वर्ष :	२०६७/६८	
१२	बेरुजुको स्थिति : रु. ३६० लाख		
१३	हाल देखिएका मुख्य समस्याहरु :		

१	संस्थाको नाम : अन्तर्राष्ट्रिय सम्मेलन केन्द्र		
२	ठेगाना : नयाँ बानेश्वर, काठमाडौं । टेलिफोन नं. : ४४९५००२ फ्याक्स नं. : ४४७४९१२ email : iccnepal@live.com Website : www.icc.org.np		
३	कारोबार संचालन सम्बन्धी ऐन : विकास समिति ऐन, २०१३		
४	उद्देश्य : राष्ट्रिय तथा अन्तर्राष्ट्रिय सभा, सम्मेलन, गोष्ठी आयोजना गर्ने गराउने ।		
५	सम्बद्ध मन्त्रालय : भौतिक योजना निर्माण तथा यातायात व्यवस्था मन्त्रालय		
६	वार्षिक बजेट : सरकारी अनुदान : - आन्तरिक स्रोत : ५७१ लाख अन्य स्रोत : -		
७	आय/व्ययको स्थिति:- आ.ब. २०६७/६८ को कूल आय रु. : २९४७ लाख कूल व्यय रु. : २९४७ लाख		
८	(क) तिर्न बाँकी ऋण :	साँवा	व्याज जम्मा
	नेपाल सरकार :		-
	अन्य संस्था :		-
	बैदेशिक :		-
	(ख) नेपाल सरकारलाई तिर्न बाँकी :	लाभांश :	-
		रोयल्टी :	-
९	लगानी भगिनी संस्थामा गरेको :	-	
	अन्य संस्थामा गरेको :	-	
१०	जनशक्ति कूल : ९३	स्थायी : ७२	अस्थायी : ३
		ज्यालादारी:	करार : १८
११	लेखापरीक्षण भएको आर्थिक वर्ष :	२०६७/६८	
१२	बेरुजुको स्थिति :	रु. ६५ लाख	
१३	हाल देखिएका मुख्य समस्याहरु :	क) सरकारले अनुदान नदिएकोले उपकरणहरु मर्मत गर्न समस्या परेको ।	

१	संस्थाको नाम : कपास विकास समिति		
२	ठेगाना : वागेश्वरी २, खजुरा बाँके । टेलिफोन नं. : ०८१-५६००८२, ५६००२१ email : फ्याक्स नं. : ०८१-५६००८२ Website :		
३	कारोबार संचालन सम्बन्धी ऐन : विकास समिति ऐन, २०१३		
४	उद्देश्य : कपास वाली विस्तार तथा प्रबर्द्धन गरी उत्पादन र उत्पादकत्व वृद्धि गर्दै कपास तथा कपासजन्य कच्चा पदार्थको आयात प्रतिस्थापन गर्ने ।		
५	सम्बद्ध मन्त्रालय : कृषि विकास मन्त्रालय		
६	वार्षिक बजेट : सरकारी अनुदान : ९८ लाख आन्तरिक स्रोत : ६० लाख अन्य स्रोत : -		
७	आय/व्ययको स्थिति:- आ.ब. २०६७/६८ को	कूल आय रु. : २४९ लाख	कूल व्यय रु. : २१७ लाख
८	(क) तिर्न बाँकी ऋण : साँवा नेपाल सरकार : अन्य संस्था : वैदेशिक : १५,६४ लाख (ख) नेपाल सरकारलाई तिर्न बाँकी : लाभांश : रोयल्टी :	व्याज	जम्मा
९	लगानी भगिनी संस्थामा गरेको : अन्य संस्थामा गरेको :		
१०	जनशक्ति कूल : ४७ सिजनेवल : ९	स्थायी : १८ ज्यालादारी: ११	अस्थायी : करार : ९
११	लेखापरीक्षण भएको आर्थिक वर्ष :	२०६७/६८	
१२	बेरुजुको स्थिति : रु. १,३५ लाख		
१३	हाल देखिएका मुख्य समस्याहरु :	समितिको वर्दिया स्थित ८२५ विगाहा जमिन र सो जग्गामा वनेका सम्पूर्ण भौतिक पूर्वाधार सहितको संरचनाहरु २०५५ साल देखि अतिक्रमित अवस्थामा रहेकोले स्वीकृत योजना अनुसार कार्यक्रम संचालन गर्न नसकिएको ।	

शब्दावली

१	कूल सञ्चालन वा विक्री आय	यसले सम्बन्धित संस्थानको आफ्नो प्रत्यक्ष आम्दानीहरूलाई जनाउँछ । अन्य स्रोतबाट आर्जन गरेको आय जस्तो लगानीबाट प्राप्त भएको व्याज (वित्तीय संस्थानबाहेक) अचल सम्पत्ति विक्रीबाट नाफा, दरखास्त दस्तूर, टेण्डर दस्तूर आदि संस्थानको कारोवारसँग असम्बन्धित र सालवसाली नभई आकस्मिकरूपमा भएको आय समावेश गरिएको छैन ।
२	कूल लागत वा विक्रीको उत्पादन लागत	यसले कूल सञ्चालन आय आर्जन गर्नकालागि खर्च भएको प्रत्यक्ष वा अप्रत्यक्ष सम्पूर्ण खर्चलाई जनाउँछ । उक्त सम्पूर्ण खर्चहरूमा शुरु मौज्जात जोडी अन्तिम मौज्जात घटाइएको छ । हासकट्टी, अल्पकालीन र दीर्घकालीन ऋणको व्याज, विक्री सम्बन्धी खर्च, प्रशासकीय शिरोभारको सम्पूर्ण खर्चसमेत यसमा समावेश छ । तर चालू आर्थिक वर्षको नाफाबाट आयकरकोलागि व्यवस्था गरिएको रकम, बोनस र लाभांशकोलागि व्यवस्था गरिएको रकम, आदि जस्ता नाफाबाट बाँडफाँड गरिने रकमहरू समावेश गरिएको छैन । अथवा, विक्रीको उत्पादन लागत = उत्पादन खर्चहरू + प्रशासकीय खर्चहरू + शुरु तयारी मौज्जात - अन्तिम तयारी मौज्जात + वित्तीय शुल्क + हास कट्टी + कर्जाको लागि व्यवस्था (वैकहरूकोसम्बन्धमा)
३	सञ्चालन नाफा/नोक्सान	कूल सञ्चालन आय/कूल विक्री आय - कूल लागत
४	अन्य आय	सञ्चालन आयमा समावेश नगरिएको संस्थानको कारोवारभन्दा भिन्नै किसिमको स्रोतबाट प्राप्त आय जस्तै लगानीबाट प्राप्त व्याज, लाभांश (वित्तीय संस्थानमाबाहेक) अचल सम्पत्ति विक्रीबाट भएको नाफा र अन्य फूटकर आयहरू ।
५	खुद नाफा/नोक्सान	अन्य आयसमेत सञ्चालन/नाफा नोक्सानमा जोडी हुनआउने खुद नाफा/नोक्सान । यसले सो वर्षको नाफाबाट आयकर र बोनस आदि व्यवस्था पछिको खुद नाफा/नोक्सानलाई जनाउँदछ । अथवा, सञ्चालन नाफा/नोक्सान + अन्य आय - बोनस व्यवस्था - आयकर व्यवस्था
६	प्रशासकीय शिरोभार	यसले संस्थान सञ्चालन गर्न लाग्ने सम्पूर्ण अप्रत्यक्ष खर्च जस्तै तलव भत्ता, सवारी इन्धन, सेवा, मर्मत तथा संभार जस्ता प्रशासकीय खर्चलाई जनाउँछ । यसमा अल्पकालीन वा दीर्घकालीन ऋणको व्याज र हासकट्टी समावेश गरिएको छैन ।

७	खुद स्थीर सम्पत्ति	कूल स्थीर सम्पत्ति-कूल सञ्चित ह्रास
८	चालु सम्पत्ति	नगद र बैंक मौज्दात + जिन्सी मौज्दात + पेशकी हिसाव + आसामी बाँकी + शाखा हिसाव + एल.सी. रकम आदि (वित्तीय क्षेत्रबाहेक अरुमा संस्थानले लगानी गरेको रकम समावेश गरिएको छैन) ।
९	चालू दायित्व	एक आर्थिक वर्ष भित्रमा जुनसुकै बखत पनि तिर्नुपर्ने दायित्व जस्तै छोटो अवधिको बैंक ऋण, म्याद नाघी सकेको ऋण, व्याज, तिर्नुपर्ने हिसाव, साहुहरु, व्यवस्था आदि ।
१०	चालू पूँजी	चालू सम्पत्ति - चालू दायित्व ।
११	खुद पूँजी लगानी	खुद स्थीर सम्पत्ति+निर्माणाधिन सम्पत्ति + चालु पूँजी (वित्तीय क्षेत्रमा लगानी समेत समावेश गरिएको) ।
१२	नेट वर्थ	कुल सम्पत्ति - चालू तथा दीर्घकालीन दायित्व ।
		अथवा,
		शेयर पूँजी + जगेडा तथा सञ्चित मुनाफा - (सञ्चित घाटा + वा अमूर्त खर्च)
१३	विक्रीको प्रतिफल वा खुद सञ्चालन नाफा प्रतिशत (क) प्रतिशतमा भए	$\frac{\text{सञ्चालन नाफा/नोक्सान}}{\text{कूल सञ्चालन वा विक्री आय}} \times १००$
	(ख) अनुपातमा भए	$\frac{\text{सञ्चालन नाफा/नोक्सान}}{\text{कूल सञ्चालन वा विक्री आय}}$
१४	सम्पत्तिको टर्न ओभर अनुपात	$\frac{\text{कूल सञ्चालन वा विक्री आय}}{\text{खुद स्थीर सम्पत्ति}}$
१५	पूँजीको प्रतिफल वा ओभर अल सञ्चालन नाफा	$\frac{\text{नाफा/नोक्सान (आयकर र बोनस पछि)}}{\text{खुद पूँजी लगानी}} \times १००$
१६	इक्विटीको प्रतिफल प्रतिशत	$\frac{\text{खुद नाफा/नोक्सान}}{\text{शेयर होल्डर फण्ड}} \times १००$
१७	श्रम उत्पादकत्व	$\frac{\text{कूल उत्पादित वस्तुको परिमाण}}{\text{श्रमिक सङ्ख्या}}$
१८	कर्मचारी उत्पादकत्व	$\frac{\text{कूल सञ्चालन आय}}{\text{कूल कर्मचारी सङ्ख्या}}$

१९	तरलता	$\frac{\text{चालू सम्पत्ति - जिन्सी}}{\text{चालू दायित्व}}$
२०	जिन्सी	तयारी माल + अर्ध तयारी माल + कच्चा पदार्थ + मार्गस्थ सामान + जिन्सी तथा पार्टपूजा सामान
२१	औषत आसामी असूली	$\frac{\text{आसामी बाँकी}}{\text{कूल विक्री (उधारो)}} \times ३६५$
२२	वचत (Contribution)	विक्री - अस्थीर खर्च (Variable Cost)
२३	पारविन्दु	१ परिमाणमा : $\frac{\text{स्थीर खर्च}}{\text{वचत प्रति इकाई}}$
		२ मूल्यमा : पारविन्दु परिमाण X प्रति इकाई विक्री मूल्य
२४	आसामी टर्न ओभर अनुपात	$\frac{\text{विक्री}}{\text{औषत आसामी}}$
		अथवा,
		$\frac{\text{विक्री}}{\text{अन्तिम आसामी}}$
२५	औषत आसामी	$\frac{\text{शुरुको आसामी} + \text{अन्तिम आसामी}}{२}$
२६	औषत जिन्सी मौज्दात	$\frac{\text{शुरुको मौज्दात} + \text{अन्तिम मौज्दात}}{२}$
२७	मौज्दात टर्न ओभर अनुपात	$\frac{\text{विक्री}}{\text{अन्तिम जिन्सी मौज्दात}}$
		अथवा,
		$\frac{\text{उत्पादन लागत}}{\text{औषत जिन्सी मौज्दान}}$
२८	सञ्चालन लागत (प्रतिशत)	$\frac{\text{विक्रीको उत्पादन लागत वा सञ्चालन}}{\text{कूल सञ्चालन विक्री आय}} \times १००$
२९	प्रशासकीय शिरोभार	$\frac{\text{प्रशासकीय खर्च}}{\text{कूल सञ्चालन आय}} \times १००$
३०	डेब्ट-इक्विटी अनुपात	$\frac{\text{ऋण}}{\text{शेयर होल्डर्स फण्ड}}$

नोट: ऋण भन्नाले चालू दायित्व बाहेकका सबै ऋण दायित्वहरूलाई बुझाउँछ ।