

सार्वजनिक संस्थानहरुको वार्षिक स्थिति समीक्षा - २०७२



नेपाल सरकार

अर्थ मन्त्रालय

सिंहदरबार, काठमाडौं

असार, २०७२

सार्वजनिक संस्थानहरूको वार्षिक स्थिति समीक्षा - २०७२



नेपाल सरकार
अर्थ मन्त्रालय
सिंहदरबार, काठमाडौं

प्राक्कथन

अर्थ मन्त्रालयले प्रत्येक आर्थिक वर्षको असारमा नेपालका सार्वजनिक संस्थानहरूको अधिल्लो आर्थिक वर्षको स्थिति समीक्षा गरी प्रतिवेदन प्रकाशन गर्दछ । यस क्रममा यो वर्ष पनि नेपालका सबै सार्वजनिक संस्थानहरूको आर्थिक वर्ष २०७०/७१ को समग्र कार्यसम्पादनको बारेमा जानकारी गराउने ध्येयले “सार्वजनिक संस्थानहरूको वार्षिक स्थिति समीक्षा - २०७२” प्रकाशनमा ल्याएको छ । यसमा सार्वजनिक संस्थानहरूको छुट्टाछुट्टै र समग्र अवस्थाको समेत समीक्षा प्रस्तुत गरिएको छ । समग्र समीक्षा प्रस्तुत गर्ने क्रममा सार्वजनिक संस्थानहरूको क्षेत्रगत वित्तीय कार्यसम्पादन विश्लेषण, व्यवस्थापकीय विश्लेषण, विनिवेश, खारेजी र विघटनको अवस्था जस्ता सार्वजनिक संस्थानहरूको सञ्चालन/व्यवस्थापनका सबल र दुर्बल पक्षहरूको उजागर गरी निष्पक्ष मूल्याङ्कन गर्ने प्रयास गरिएको छ । यसका अतिरिक्त, यी संस्थानहरूले भोगिरहेका प्रतिनिधिमुलक समस्याहरूका पृष्ठभूमिमा हालका सुधारका प्रयासहरूका साथै भविष्यमा गर्नुपर्ने सुधारको खाका समेत यसमा उल्लेख गरिएको छ ।

विगतमा सार्वजनिक संस्थानहरूले देशभित्र आर्थिक, सामाजिक तथा पूर्वाधार विकासमा महत्वपूर्ण भूमिका निभाए तापनि समयक्रममा यिनीहरूको व्यवस्थापनमा अनेकौं कमजोरीहरू देखिए, प्रतिष्पर्धात्मक क्षमतामा हास आयो र उत्पादन, उपादकत्व, सेवा प्रवाह र समग्र वित्तीय स्थिति सन्तोषजनक हुन सकेन । नेपाल टेलिकम, केही बैङ्क तथा वित्तीय संस्थाहरूले नाफा आर्जन गरे तापनि नेपाल आयल निगम र नेपाल विद्युत प्राधिकरण जस्ता ठूलो कारोबार भएका संस्थानहरूको नोकसानी प्रत्येक वर्ष बढेको बढ्यै छ । उद्योग तथा व्यापारिक क्षेत्रका संस्थानहरू क्रमशः धराशायी बन्दै गएका छन् । कतिपय संस्थानहरू प्रतिष्पर्धामा टिक्न नसकेर थप नोकसानीबाट जोगिन कारोबार ठप्प पारेर बसेका छन् । यस्ता संस्थानहरूको कर्मचारीहरूको तलब, भत्ता, अवकाशपछिको दायित्व, कार्यालय सञ्चालन खर्च र वित्तीय संस्थाको ऋणको साँवा/ब्याज भुक्तानीका लागी आवश्यक पर्ने रकम सरकारले नै सम्बन्धित संस्थानको नाममा ऋण लगानीस्वरूप उपलब्ध गराइरहेको अवस्था छ । यसका अतिरिक्त, नेपाल आयल निगम र नेपाल वायुसेवा निगमका लागि त सरकार जमानत नै बसेर वित्तीय संस्थानहरूबाट ऋण प्रवाह गरिएको स्थितिसमेत छ ।

उल्लिखित पृष्ठभूमिमा सार्वजनिक संस्थानहरूको खस्कदो अवस्थामा तत्काल सुधार अपरिहार्य छ । संस्थान सुधारको यो क्रमलाई दोस्रो चरणको आर्थिक सुधारको खाकाभित्र समेटिनुपर्छ । यसका लागि सर्वप्रथम संस्थान सञ्चालनसम्बन्धी नीतिमा मतैक्यता अपरिहार्य छ । सञ्चालन हुन नसकेका र सार्वजनिक क्षेत्रमा राख्न पनि आवश्यक नभएका संस्थानहरूको पहिचान गरी थप पूँजी, प्रविधि र सक्षम व्यवस्थापनसहित निजी क्षेत्रलाई सञ्चालन गर्न दिने नीति आवश्यक छ । बन्द भएका संस्थानका कर्मचारीहरूलाई सुविधासहित अवकाश दिएर नयाँढङ्गले सञ्चालन/व्यवस्थापन गर्न जरुरी छ । कार्यप्रकृति मिल्दोजुल्दो भएका संस्थानलाई एकापसमा गाभेर दक्षता बढाई सञ्चालन खर्च घटाउने नीति अवलम्बन गर्न आवश्यक देखिन्छ । सार्वजनिक क्षेत्रमा राख्न आवश्यक संस्थानको संरचनात्मक र व्यवस्थापन सुधार गरी व्यावसायिक स्वायत्तता प्रदान गर्ने नीति अवलम्बन गरिनेछ । सञ्चालनमा रहेका संस्थानहरूको अनुगमन र मूल्याङ्कन प्रणाली प्रभावकारी बनाउन यससँग सम्बन्धित निकायहरूको क्षमता विकास गरिनेछ ।

अन्त्यमा, यो वार्षिक प्रतिवेदन सार्वजनिक संस्थानहरूको वर्तमान अवस्थाको बारेमा चासो राख्ने सबैको लागि उपयोगी हुने देखिन्छ । यो प्रतिवेदन सार्वजनिक संस्थान सुधार र सुदृढीकरणका लागि पनि सहयोगी हुने विश्वास व्यक्त गर्दछु । यो प्रतिवेदन तयार गर्ने सन्दर्भमा सूचना तथा विवरण उपलब्ध गराउने सबै निकायहरू र प्रतिवेदन तयार गर्ने कार्यमा लागिपरेका सबै कर्मचारीहरूलाई समेत धन्यवाद दिन चाहन्छु ।

डा. रामशरण महत

अर्थमन्त्री

असार, २०७२

विषय - सूची

	विषय	पेज नं.
	समीक्षा पुस्तकको संरचना	क
	समीक्षा पुस्तक तयार गर्दा अवलम्बन गरिएका विधि तथा प्रस्तुतीकरणको शैली	ख
खण्ड १	खण्ड १ सार्वजनिक संस्थानहरूको समग्र अवस्थाको समीक्षा	
	१.१ पृष्ठभूमि	१
	१.२ नेपालको अर्थतन्त्र र सेवा प्रवाहमा सार्वजनिक संस्थानको भूमिका	२
	१.३ सार्वजनिक संस्थानहरूको सञ्चालन आय	२
	१.४ सार्वजनिक संस्थानहरूको नाफा/नोक्सान	३
	१.५ सार्वजनिक संस्थानहरूमा ऋण तथा सेयर लगानी	३
	१.६ सार्वजनिक संस्थानहरूको सेयरधनी कोष	४
	१.७ संस्थानहरूको खुद स्थिर सम्पत्ति	४
	१.८ सार्वजनिक संस्थानहरूमा सरकारी लगानी र प्राप्त लाभांश	४
	१.९ राजस्व र कूल गार्हस्थ उत्पादनमा सार्वजनिक संस्थानहरूको योगदान	५
	१.१० सार्वजनिक संस्थानहरूमा कोषमा व्यवस्था नगरिएको दायित्व	५
	१.११ सार्वजनिक संस्थानहरूको सञ्चित नाफा/नोक्सानको स्थिति	५
खण्ड २	सार्वजनिक संस्थानहरूको क्षेत्रगत वित्तीय कार्यसम्पादन विश्लेषण	
	२.१ पृष्ठभूमि	७
	२.२ औद्योगिक क्षेत्र	७
	२.३ व्यापारिक क्षेत्र	८
	२.४ सेवा क्षेत्र	१०
	२.५ सामाजिक क्षेत्र	१३
	२.६ जनोपयोगी क्षेत्र	१४
	२.७ वित्तीय क्षेत्र	
खण्ड ३	सार्वजनिक संस्थानहरूको व्यवस्थापकीय विश्लेषण	
	३.१ संस्थान गठन प्रावधान	१७
	३.२ सार्वजनिक संस्थान सञ्चालनको प्रावधान	१७
	३.२ सार्वजनिक संस्थानको नेतृत्व, जनशक्ति योजना तथा व्यवस्थापन	१८
	३.३ सामूहिक सौदावाजीमा ट्रेड युनियनको उपस्थिति	१८
	३.४ लेखापरीक्षण र वित्तीय उत्तरदायित्व	१९
	३.५ व्यावसायिक योजना	१९
	३.६ सार्वजनिक संस्थान निर्देशन बोर्डको कार्यसम्पादनको अवस्था	२०
	३.७ समन्वय, अनुगमन र मूल्याङ्कन व्यवस्था	२१
	३.८ प्रतिस्पर्धात्मक क्षमतामा हास	२१
	३.९ समग्र व्यवस्थापकीय समस्या	२१

खण्ड ४	सार्वजनिक संस्थानको विनिवेश/खारेजी र विघटन	
	४.१ अद्यावधिक स्थिति	२३
	४.२ निजीकरण कार्यक्रम कार्यान्वयनमा देखापरेका चुनौतीहरू	२३
खण्ड ५	सार्वजनिक संस्थानका प्रतिनिधिमूलक समस्तर तथा हालसम्म भएका सुधारका प्रयासहरू	
	५.१ सार्वजनिक संस्थानहरूले वर्तमानमा भोगेका समस्याहरू	२७
	५.२ समस्याका कारक तत्वहरू	२८
	५.३ सार्वजनिक संस्थान सुधार हेतु हालसम्म गरिएका प्रयासहरू	२८
खण्ड ६	सार्वजनिक संस्थानको उचित व्यवस्थापन गर्न भविष्यमा अवलम्बन गर्नुपर्ने सुधारको खाका	
	६.१ पृष्ठभूमि	३१
	६.२ सार्वजनिक संस्थान सुधारको खाका	३१
	तालिकाहरू	
तालिका नं. १	सार्वजनिक संस्थानहरूको वित्तीय कार्यकुशलतासम्बन्धी संक्षिप्त विवरण	३९
तालिका नं. २	एकिकृत वासलात	४१
तालिका नं. ३(क)	सार्वजनिक संस्थानहरूमा नेपाल सरकारको लगानी र प्राप्त लाभांशको विवरण	४३
तालिका नं. ३(ख)	सार्वजनिक संस्थानहरूमा नेपाल सरकारको लगानी र प्राप्त लाभांशको विवरण	४४
तालिका नं. ४	सार्वजनिक संस्थानहरूको सञ्चालन आय	४५
तालिका नं. ५	सार्वजनिक संस्थानहरूको खुद नाफा/नोक्सान	४६
तालिका नं. ६	सार्वजनिक संस्थानहरूको प्रशासकीय खर्चसम्बन्धी विवरण	४७
तालिका नं. ७	खुद नाफाका आधारमा प्रति कर्मचारी योगदान	४८
तालिका नं. ८	लेखापरीक्षणको स्थिति	४९
तालिका नं. ९	पाँच जनाभन्दा बढी सञ्चालक भएका संस्थानहरूको विवरण	५०
तालिका नं. १०(क)	नेपाल सरकारको सेयर लगानीमा देखिएको फरक रकम	५१
तालिका नं. १०(ख)	नेपाल सरकारको ऋण लगानीमा देखिएको फरक रकम	५२
तालिका नं. ११(क)	कोषमा व्यवस्था नभएको दायित्व र संभावित दायित्व रकमको विवरण	५३
तालिका नं. ११(ख)	सार्वजनिक संस्थानहरूको सञ्चित नाफा तथा नोक्सान रकमको विवरण	५४
तालिका नं. १२	विगतमा विनिवेश/खारेजी/विघटन भएका सार्वजनिक संस्थानहरू	५५
तालिका नं. १३	विगतमा विनिवेश वा खारेज गरिएका सार्वजनिक संस्थानहरूमा नेपाल सरकारबाट दायित्व भुक्तानी गर्न गरिएको लगानी विवरण	५६
तालिका नं. १४	सार्वजनिक संस्थान निर्देशन बोर्डको सिफारिशमा नियुक्त भएका सार्वजनिक संस्थानका कार्यकारी प्रमुखहरू	५७
खण्ड ७	सार्वजनिक संस्थानहरूको भौतिक एवम् वित्तीय प्रगति विवरण	
	७.१ औद्योगिक क्षेत्र	
	दुग्ध विकास संस्थान	५८
	जडीबुटी उत्पादन तथा प्रशोधन कम्पनी लिमिटेड	६३
	हेटौंडा सिमेन्ट उद्योग लिमिटेड	६९
	जनकपुर चुरोट कारखाना लिमिटेड	७४
	नेपाल औषधि लिमिटेड	७९

उदयपुर सिमेन्ट उद्योग लिमिटेड	८४
नेपाल ओरिण्ड म्याग्नेसाइट (प्रा.) लिमिटेड	८९
७.२ व्यापारिक क्षेत्र	
कृषि सामग्री कम्पनी लिमिटेड	९४
राष्ट्रिय बीउ विजन कम्पनी लिमिटेड	९९
नेशनल ट्रेडिङ्ग लिमिटेड	१०४
नेपाल खाद्य संस्थान	१०९
नेपाल आयल निगम लिमिटेड	११४
द-टिम्बर कर्पोरेशन अफ नेपाल लिमिटेड	११९
७.३ सेवा क्षेत्र	
औद्योगिक क्षेत्र व्यवस्थापन लिमिटेड	१२४
नेशनल कन्स्ट्रक्शन कम्पनी नेपाल लिमिटेड	१२९
नेपाल पारवहन तथा गोदाम व्यवस्था कम्पनी लिमिटेड	१३४
नेपाल इञ्जिनियरिङ्ग कन्सल्टेन्सी सेवा केन्द्र लिमिटेड	१३९
नेपाल वायुसेवा निगम	१४४
राष्ट्रिय उत्पादकत्व तथा आर्थिक विकास केन्द्र लिमिटेड	१४९
नेपाल नागरिक उड्डयन प्राधिकरण	१५४
७.४ सामाजिक क्षेत्र	
सांस्कृतिक संस्थान	१५९
गोरखापत्र संस्थान	१६४
जनक शिक्षा सामग्री केन्द्र लिमिटेड	१६९
नेपाल टेलिभिजन	१७४
राष्ट्रिय आवास कम्पनी लिमिटेड	१७९
७.५ जनोपयोगी क्षेत्र	
नेपाल खानेपानी संस्थान	१८५
नेपाल विद्युत प्राधिकरण	१९०
नेपाल टेलिकम (नेपाल दूरसञ्चार कम्पनी लिमिटेड)	१९४
७.६ वित्तीय क्षेत्र	
कृषि विकास बैंक लिमिटेड	१९८
राष्ट्रिय बीमा संस्थान	२०३
राष्ट्रिय बीमा कम्पनी लिमिटेड	२०८
एन.आई.डी.सी.डेभलपमेण्ट बैंक लि.	२१३
राष्ट्रिय वाणिज्य बैंक लिमिटेड	२१८
निक्षेप तथा कर्जा सुरक्षण निगम लिमिटेड	२२३
नेपाल आवास फाइनेन्स लिमिटेड	२२८
नेपाल स्टक एक्सचेञ्ज लिमिटेड	२३३
नागरिक लगानी कोष	२३८
जलविद्युत लगानी तथा विकास कम्पनी लि.	२४३

नेपाल सरकार वा नेपाल सरकारको स्वामित्वका संस्थानहरु र दुवैको आंशिक	
सेयरलगानीमा सञ्चालित संस्था/कम्पनीहरुको विवरण	
८.१ नेपाल सरकार वा नेपाल सरकारको स्वामित्व रहेका संस्थानहरुको	२४८
आंशिक स्वामित्व भएका संस्थाहरुको सेयर संरचना	
८.१.१ वित्तीय क्षेत्र	
साना किसान विकास बैंक	२४९
राष्ट्रिय सहकारी बैंक लिमिटेड	२५०
पूर्वाञ्चल ग्रामिण विकास बैंक	२५१
मध्यमाञ्चल ग्रामिण विकास बैंक	२५२
पश्चिमाञ्चल ग्रामिण विकास बैंक	२५३
मध्य-पश्चिमाञ्चल ग्रामिण विकास बैंक	२५४
सुदुर पश्चिमाञ्चल ग्रामिण विकास बैंक	२५५
नेपाल बैंक लि.	२५६
८.१.२ औद्योगिक क्षेत्र	
विराटनगर जुट मिल्स लिमिटेड	२५७
मोरङ सुगर मिल्स लिमिटेड	२५८
सेती चुरोट कारखाना	२५९
नेपाल ढलौट उद्योग	२६०
नेपाल चिया विकास निगम	२६१
गोरखकाली रबर उद्योग लिमिटेड	२६२
नेपाल मेटल कम्पनी	२६३
बुटवल धागो कारखाना	२६४
रघुपति जुट मिल्स लिमिटेड	२६५
८.१.३ सेवा क्षेत्र	
नेपाल रेल्वे कम्पनी लिमिटेड	२६६
विशाल बजार कम्पनी लिमिटेड	२६७
साझा पसल सेवा	२६८
साझा यातायात	२६९
साल्ट ट्रेडिङ कर्पोरेसन	२७०
८.१.४ जनोपयोगी क्षेत्र	
बुटवल पावर कम्पनी लिमिटेड	२७१
हिमाल हाईड्रो एण्ड जनरल कन्स्ट्रक्सन लिमिटेड	२७३
८.२ राष्ट्रिय सहकारी विकास बोर्डको सेयर स्वामित्व भएका संस्थाहरुको सेयर	
संरचना	२७४
साझा प्रकाशन	२७५
साझा स्वास्थ्य सेवा	२७६
साझा भण्डार लिमिटेड	२७७

खण्ड ९	आयमूलक कार्यमा संलग्न सरकारी स्वामित्वका विकास समितिहरुको विवरण	
	<u>विकास समितिहरुको समीक्षा</u>	२७८
	नेपाल इन्टरमोडल यातायात विकास समिति	२७९
	रेडियो प्रसार सेवा विकास समिति	२८०
	नगर विकास कोष	२८१
	तारागाउँ विकास समिति	२८२
	सिंहदरवार वैद्यखाना विकास समिति	२८३
	कानून किताब व्यवस्था समिति	२८४
	व्यापार तथा निकासी प्रवर्द्धन केन्द्र	२८५
	अन्तर्राष्ट्रिय सम्मेलन केन्द्र	२८७
	कपास विकास समिति	२८८
	कालिमाटी तरकारी तथा फलफुल बजार विकास समिति	२९०
	पशुआहार उत्पादन विकास समिति	२९१
खण्ड १०	विशेष ऐनद्वारा स्थापित संगठित संस्थाको विवरण	
	कर्मचारी सञ्चयकोष	२९२
अनुसूची -१	शब्दावली	i

समीक्षा पुस्तकको संरचना

सार्वजनिक संस्थानहरूको आ.व. २०७० ।७१ को वार्षिक स्थिति समीक्षालाई देहायका १० खण्डमा विभक्त गरिएको छ :-

खण्ड १-६

- यी खण्डहरूमा ३७ वटा सार्वजनिक संस्थानहरूको समग्र अवस्थाको समीक्षा; सार्वजनिक संस्थानहरूको क्षेत्रगत वित्तीय कार्यसम्पादन विश्लेषण; सार्वजनिक संस्थानहरूको व्यवस्थापकीय विश्लेषण; सार्वजनिक संस्थानको विनिवेश, खारेजी र विघटन; सार्वजनिक संस्थानका प्रतिनिधिमूलक समस्याहरू तथा हालसम्म भएका सुधारका प्रयासहरू र सार्वजनिक संस्थानको उचित व्यवस्थापन गर्न भविष्यमा अवलम्बन गर्नुपर्ने सुधारको खाका बारेमा विवेचना गरिएको छ ।
- विवेचनालाई यथार्थपरक बनाउन विभिन्न विषयका १४ वटा तालिकाहरू समावेश गरिएका छन् ।
- ७ वटा स्तम्भ चित्रहरूले सार्वजनिक संस्थानहरूको क्षेत्रगत वित्तीय अवस्था झल्काएका छन् ।

खण्ड ७ यस खण्डमा ३७ वटा सार्वजनिक संस्थानहरूको छुट्टाछुट्टै भौतिक एवम् वित्तीय प्रगति विवरण प्रस्तुत गरिएको छ ।

खण्ड ८ यस खण्डमा नेपाल सरकार वा नेपाल सरकारको स्वामित्वका संस्थानहरू र दुवैको आंशिक सेयर लगानीमा सञ्चालित संस्था/कम्पनीहरूको संरचना र भौतिक एवम् वित्तीय विवरण समावेश गरिएको छ ।

खण्ड ९ यस खण्डमा आयमूलक कार्यमा संलग्न सरकारी स्वामित्वका ११ वटा विकास समितिहरूको प्रगति विवरण समावेश गरिएको छ ।

खण्ड १० यस खण्डमा विशेष ऐनद्वारा स्थापित कर्मचारी सञ्चयकोषको भौतिक एवम् वित्तीय अवस्थाको चित्रण समावेश गरिएको छ ।

समीक्षा पुस्तक तयार गर्दा अवलम्बन गरिएका विधि तथा प्रस्तुतीकरणको शैली

समीक्षा पुस्तक तयार गर्दा अवलम्बन गरिएका विधि :

१. प्राथमिक तथ्याङ्क संकलन,
२. प्रकाशित तथ्याङ्क संकलन,
३. अन्तर्क्रिया र छलफल तथा
४. संस्थानहरूको दृष्टिकोण, रणनीति, सञ्चालन कार्ययोजनाको अवस्था, संस्थानहरूमा अनुभूत गरिएका विभिन्न किसिमका कमीकमजोरीहरू र सुधारका क्षेत्रहरूका बारेमा बढी यथार्थपरक समीक्षा हुन सकोस् भन्ने उद्देश्यले संस्थानका कार्यकारी प्रमुखहरू र ट्रेड युनियनका प्रतिनिधीहरूसँग छलफल गरिएको छ ।

प्रस्तुतीकरणको शैली :

पुस्तक तयार गर्दा विगत वर्षहरूमा समेटिएका तथ्याङ्क, सूचना र जानकारीहरूमा कुनै कमी आउन नदिन विशेष ध्यान दिइएको छ । स्तम्भ चित्र र तालिकाहरूको माध्यमबाट विषयवस्तुलाई बढी यथार्थपरक तुल्याउने थप प्रयास गरिएको छ ।

विवेचनाका लागि तयार गरिएका १४ वटा तालिकाहरूको तथ्याङ्कलाई लेखनमा मात्रै रुपान्तर नगरी सो तालिकाको आधारमा खण्ड १, खण्ड २, खण्ड ३, खण्ड ४, खण्ड ५ र खण्ड ६ को विश्लेषणसमेत तयार गरिएको छ । यो विश्लेषणमा क्षेत्रगत संस्थानहरूमा देखिएको प्रवृत्ति, उल्लेखनीय सफलताहरू र कमजोर पक्षहरूलाई उजागर गरी सुधारका लागि आगामी दिनमा चाल्नुपर्ने कदमहरू केलाउने प्रयास गरिएको छ ।

संस्थानको व्यवस्थापकीय नेतृत्व, जनशक्ति व्यवस्थापन, सञ्चालक समितिसम्बन्धी व्यवस्था, नेपाल सरकारको सेयर तथा ऋण लगानीको अवस्था, सञ्चालन योजना, संस्था स्थापनाको कानुनी प्रावधान, सामूहिक सौदावाजी र ट्रेड युनियन व्यवस्थापन, समन्वय, सार्वजनिक संस्थान सुधारको प्रयास र सार्वजनिक संस्थान निर्देशन बोर्डको गठन र अनुगमन तथा मूल्याङ्कनको यथार्थ स्थितिसमेत चित्रण गर्न खोजिएको छ । यसका अतिरिक्त यस समीक्षामा कुल राजस्व असुली तथा कुल गार्हस्थ उत्पादनमा सार्वजनिक संस्थानहरूको योगदानलाई संक्षिप्त रूपमा प्रस्तुत गरिएको छ । साथै सञ्चालन नाफाका आधारमा सार्वजनिक संस्थानका जनशक्तिको योगदान, लेखा परीक्षणको स्थिति, कोषमा व्यवस्था नभएको दायित्व तथा सम्भावित दायित्वको समेत विश्लेषण गर्ने प्रयास गरिएको छ ।

सम्बन्धित संस्थानहरूबाट प्राप्त तथ्याङ्कमा आधारित भई तयार गरिएको प्रस्तुत समीक्षा प्रतिवेदनलाई भविष्यमा अझ बढी उपयोगी हुने गरी तयार गर्ने सन्दर्भमा रचनात्मक सुझावको अपेक्षा गरिन्छ ।

खण्ड १

सार्वजनिक संस्थानहरूको समग्र अवस्थाको समीक्षा

१.१ पृष्ठभूमि

नेपालमा सार्वजनिक संस्थानहरू स्थापना गर्नुको मुलभूत उद्देश्य उपभोक्तालाई आधारभूत वस्तु/सेवा सर्वसुलभ र सुपथ मूल्यमा बिक्रीवितरण गर्नु, विकासको आधारभूत संरचना निर्माण गर्नु, वस्तु/सेवा उत्पादन तथा बिक्रीको क्षेत्रमा व्यावसायिक सिद्धान्त अवलम्बन गरी ती कार्यमा दक्षता एवम् प्रभावकारिता बढाई नाफासमेत आर्जन गरेर आर्थिक रूपले आत्मनिर्भर बनाउनु, पूर्वाधार निर्माण एवम् आर्थिक वृद्धिमा योगदान पुऱ्याउनु र सामाजिक न्याय प्रवर्द्धन गर्नु रहेका छन् । विगतमा निजीक्षेत्रमा आवश्यक मात्रामा उद्यमशीलता विकास नभइसकेको, प्राविधिक ज्ञान, व्यावसायिक र पूँजी लगानी गर्ने क्षमता र ठूला पूर्वाधार विकासमा अनुभवसमेत नभएको अवस्थामा सरकारद्वारा देश विकास हेतु आधारभूत संरचना निर्माण गर्नेपर्ने तथ्यलाई मनन गरी सार्वजनिक सेवा, उद्योग, व्यापार, वित्तीय क्षेत्र, उत्पादनमूलक आदि क्षेत्रमा सार्वजनिक संस्थानहरू क्रमशः स्थापित हुँदै गएको देखिन्छ ।

नेपालमा सर्वप्रथम विक्रमसम्बत् १९९३ सालमा सार्वजनिक संस्थानका रूपमा नेपाल बैङ्क लिमिटेडको स्थापना भएको हो । तत्पश्चात सार्वजनिक संस्थानको औपचारिक सुरुवात भई वि.सं.२०४९ सम्ममा मुलुकमा ६६ वटा सार्वजनिक संस्थानहरू अस्तित्वमा रहेका थिए । उत्पादन, वितरण र सेवालालाई प्रभावकारी बनाई व्यावसायिक पद्धतिमुताविक चलन सकून् भनी सोहीअनुसारको नीतिगत व्यवस्था, लगानीमा लचकता र सञ्चालनमा यथोचित संरक्षण दिइएका सार्वजनिक संस्थानहरूले सुरुवातमा केही राम्रो काम गरे तापनि आर्थिक उदारीकरणको नीति अवलम्बनपछि निजीक्षेत्र दरिलो रूपमा उपस्थित हुनाले यिनीहरू विगतमा जस्तो प्रतिस्पर्धामा उत्रन सकेनन् । फलतः यिनीहरूले नत उल्लेख्य मात्रामा रोजगारी सिर्जना नै गर्न सके, न जनताका दैनिक आवश्यकताका आधारभूत वस्तु तथा सेवा सर्वसुलभरूपमा आपूर्ति नै गराउन सके । सरकारले लामो समयसम्म संरक्षण दिँदा पनि व्यावसायिक कार्यकुशलता र उद्यमशीलता हासिल गर्न सकेनन्, बरु सरकारी संरक्षणवादी नीति र अनुदानकै भरमा सञ्चालित हुँदाहुँदै पनि ठूलो नोक्सानी व्यहोर्दै गए र सरकारलाई ठूलो बोझ बोकाउन पुगे । सार्वजनिक संस्थानहरूको वित्तीय क्षमता, सेवाप्रवाह क्षमता र व्यावसायिक एवम् उद्यमशीलतामा हास आयो । फलतः २०४६ सालको राजनीतिक परिवर्तनपछि सरकारले अवलम्बन गरेको खुलाबजारमुखी अर्थव्यवस्थाको कारण संस्थानहरूमा सरकारको लगानी घटाई संस्थानहरू निजीकरण गर्ने नीति लिई सोहीबमोजिम कानून तर्जुमा गरी ३० वटा संस्थानहरू निजीकरण समेत गरिए । निजीकरण हुन बाँकी संस्थानहरू पनि नाफामुखी निजीक्षेत्र र सेवामुखी सार्वजनिक क्षेत्रको नीतिगत चेपुवामा परेका कारण नत नाफा आर्जन गर्न सक्ने भए, नत प्रभावकारी सेवा नै प्रवाह गर्न सके । फलतः यिनीहरूको समग्र व्यवस्थापनमा र कार्यकुशलतामा सुधार ल्याउन तथा तिनको व्यावसायिकतामा अभिवृद्धि गर्नका लागि संस्थानका कार्यकारी प्रमुखहरू योग्यता, दक्षता र क्षमताका आधारमा नियुक्ति गर्न र कामको अनुगमन तथा मूल्याङ्कन गर्ने उद्देश्यले २०६८ सालमा सार्वजनिक संस्थान निर्देशन बोर्ड गठन गरियो जसले गर्दा यस क्षेत्रमा केही सुधारको सङ्केत मिलेको अवस्था छ ।

१.२ नेपालको अर्थतन्त्र र सेवा प्रवाहमा सार्वजनिक संस्थानको भूमिका

सार्वजनिक संस्थानहरूले नेपालको आर्थिक तथा सामाजिक विकास र पूर्वाधार निर्माणको क्षेत्रमा महत्वपूर्ण भूमिका खेल्दैआएका छन्। मुलतः यिनीहरूले बैङ्किङ्ग, वित्तीय तथा मौद्रिक स्थिति एवम् उद्यमशिलता विकासमा मद्दत गरी स्रोतपरिचालन तथा औद्योगिकीकरणमा योगदान गरेका छन्। जनताको आधारभूत आवश्यकता पुरा गर्नमा योगदान पुऱ्याई रोजगारी सिर्जना र गार्हस्थ उत्पादन वृद्धि गर्न मद्दत तथा वैदेशिक व्यापारमा सहजिकरण र राष्ट्रिय हित प्रवर्द्धनमा सहयोग गरेका छन्। परम्परागत कला, संस्कृतिको संरक्षण र सम्बर्द्धन एवम् सामाजिक/आर्थिक विकासमा योगदान तथा अन्तर्राष्ट्रिय हवाई सम्पर्क र पर्यटन प्रवर्द्धनमा टेवा पुऱ्याएका छन्। पूर्वाधार क्षेत्र एवम् सूचना तथा सञ्चार प्रणालीको विकास र विस्तारमा योगदान पुऱ्याई जनताको सुसूचित हुन पाउने हकको संरक्षण र प्रवर्द्धन भएको छ। यातायात क्षेत्रको विकास र दुर्गम क्षेत्रमा हवाई यातायात सेवाको पहुँच विस्तार हुन सकेको छ। अत्यावश्यक वस्तुको वितरण र बजारमा हुन सक्ने कृत्रिम अभाव, कार्टेलिङ, सिण्डिकेट र कालोबजारीलाई नियन्त्रण गर्न सहयोग पुऱ्नुको साथसाथै नेपाल सरकारको कर तथा गैरकर राजस्व वृद्धि गर्न केही संस्थानहरूको ठूलो योगदान रहेको तथ्यलाई समेत अस्वीकार गर्न सकिन्न।

माथि उल्लिखित योगदानहरूको अतिरिक्त सार्वजनिक संस्थानहरूले विपत्को अवस्थामा राज्यको तर्फबाट दिनुपर्ने सेवालार्ई प्रभावकारी रूपमा बहन गरेको अवस्था छ। २०७२ वैशाख १२ को भूकम्पपश्चात नेपाल आयल निगमले गरेको पेट्रोलियम पदार्थको आपूर्ति व्यवस्था र नेपाल विद्युत प्राधिकरणले पुऱ्याएको अविरल सेवा यसका उदाहरण हुन्। यसका अतिरिक्त भूकम्पकै समयमा सूचना प्रसारणमा नेपाल टेलिभिजन र रेडियो नेपालले पुऱ्याएको योगदान, नेपाल टेलिकमले दिएको निःशुल्क सेवा र राहतमा गरेको नगद सहयोग, काठमाडौँ उपत्यका खानेपानी व्यवस्थापन लिमिटेडले खानेपानी आपूर्ति व्यवस्थामा देखाएको तत्परता एवम् सरकारी स्वामित्वका बैङ्कहरूले कारोबारमा दिएको निरन्तरता तथा नेपाल खाद्य संस्थान र दुग्ध विकास संस्थानले गरेको आपूर्ति व्यवस्थालार्ई दृष्टिगत गर्दा आपत्विपत्मा यस्ता संस्थानहरूको अपरिहार्यतालाई स्वीकार गर्नुपर्ने देखिन्छ।

१.३ सार्वजनिक संस्थानहरूको सञ्चालन आय

संस्थानहरूको वित्तीय कार्यकुशलता मापन गर्ने विभिन्न परिसूचकहरूमध्ये सञ्चालन आय पनि एक हो। आर्थिक वर्ष २०७०।७१ मा नेपाल सरकारको पूर्ण वा अधिकांश स्वामित्वमा सञ्चालित ३७ वटा सार्वजनिक संस्थानहरू छन्। यी संस्थानहरूको कुल सञ्चालन आय रु.२ खर्ब ५७ अर्ब ८१ करोड ७३ लाख पुगेको छ। यो रकम अघिल्लो आर्थिक वर्षको तुलनामा १५.४८ प्रतिशतले वृद्धि हो। आर्थिक वर्ष २०६९।७० मा यी संस्थानहरूको कुल सञ्चालन आय रु.२ खर्ब २३ अर्ब २६ करोड ३९ लाख रहेको थियो। यसरी कुल सञ्चालन आय अघिल्लो वर्षभन्दा उल्लेख्य वृद्धि भएकाले सार्वजनिक संस्थानहरूको वित्तीय कार्यकुशलतामा सुधार भएको सङ्केत देखिन्छ।

समग्र सार्वजनिक संस्थानहरूको अवस्था छुट्टाछुट्टै विश्लेषण नगरी कुल सञ्चालन आयको बढोत्तरीको आधारमा संस्थानहरूको कार्यसम्पादन सम्बन्धमा ठोस अवधारणा युक्तिसङ्गत नहुने भएकाले तल

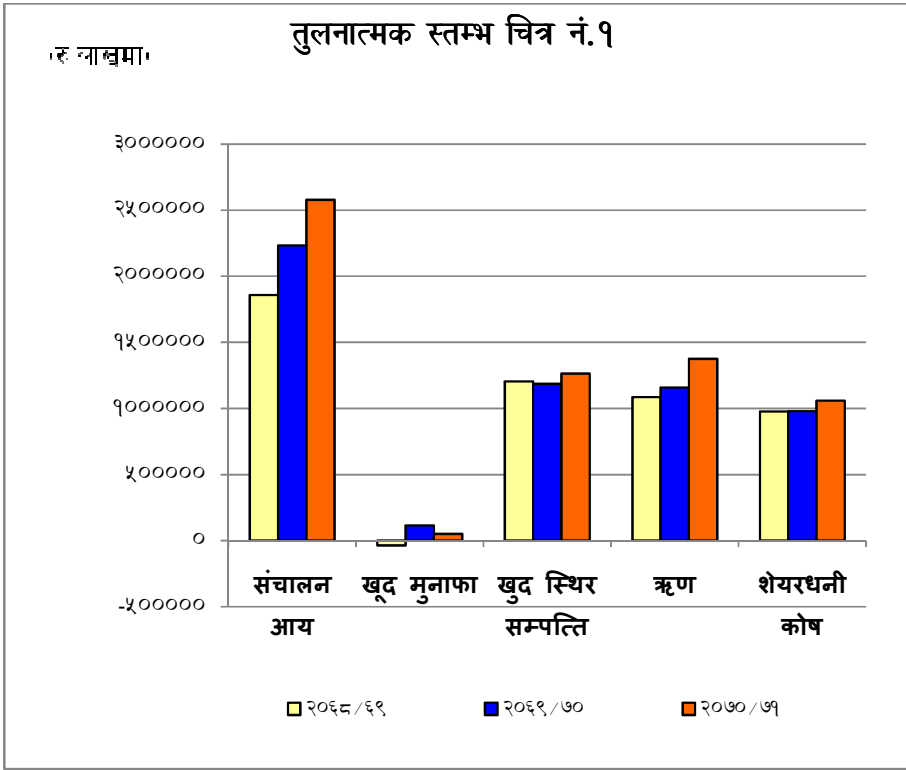
विभिन्न शीर्षकहरूमा विश्लेषणसमेत प्रस्तुत गरिएको छ । यसरी प्रत्येक संस्थानको छुट्टाछुट्टै विश्लेषण गर्दा केही सार्वजनिक संस्थानहरूको अवस्था सन्तोषजनक देखिदैन । तर नेपाल टेलिकम, कृषि विकास बैङ्क, राष्ट्रिय वाणिज्य बैङ्क, एन.आई.डि.सी. डेभलपमेण्ट बैङ्क, नागरिक लगानी कोष र निक्षेप तथा कर्जा सुरक्षण निगम लि. जस्ता संस्थानहरूको सञ्चालन आयको योगदानका कारण समग्र अवस्था भने सुदृढ देखिएको हो ।

१.४ सार्वजनिक संस्थानहरूको नाफा/नोक्सान

आर्थिक वर्ष २०७०।७१ मा नेपाल सरकारको पूर्ण वा अधिकांश स्वामित्वमा सञ्चालनमा रहेका ३७ वटा सार्वजनिक संस्थानहरूमध्ये १८ वटा खुद नाफामा र १५ वटा खुद नोक्सानीमा सञ्चालित छन् । नेपाल इन्जिनियरिङ कन्सल्टेन्सी सेवा केन्द्र लि. र नेशनल कन्स्ट्रक्सन कम्पनी नेपाल लि. का कर्मचारीहरूको अवकाश भई विवरण प्राप्त हुन नसकेको तथा राष्ट्रिय आवास कम्पनी लि.ले भूकम्पबाट कार्यालयमा भएको क्षतिका कारण तथ्याङ्क उपलब्ध गराउन नसकेको एवम् जनकपुर चुरोट कारखाना लि.का कर्मचारीहरूको अवकाश भई सीमित तथ्याङ्क प्राप्त भएको स्थिति छ । आर्थिक वर्ष २०६९।७० मा संस्थानहरूको खुद नाफा रु.११ अर्ब ४० करोड ५ लाख रहेकोमा आर्थिक वर्ष २०७०।७१ मा रु.५ अर्ब ५ करोड ३ लाख मात्र खुद नाफा हुन गएको देखिन्छ । सार्वजनिक संस्थानहरूका प्रत्येकका आ-आफ्नै विशिष्ट समस्या छन् । मुलतः नेपाल आयल निगमको खुद नोक्सान गत वर्षको तुलनामा रु.६ अर्ब २५ करोड बढ्न गएको र नेपाल विद्युत प्राधिकरणलगायत अन्य केही संस्थानहरूको खुद नोक्सान बढेका कारण पनि यस्तो अवस्था देखिएको हो । संस्थानहरूको खुद नाफा/नोक्सानसम्बन्धी विवरण तालिका नं. ५ मा दिइएको छ ।

१.५ सार्वजनिक संस्थानहरूमा ऋण तथा सेयर लगानी

महालेखा नियन्त्रक कार्यालयबाट प्राप्त तथ्याङ्कअनुसार आर्थिक वर्ष २०७०।७१ सम्ममा ३७ वटा सार्वजनिक संस्थानहरूमा नेपाल सरकारको कुल सेयर लगानी रु.१ खर्ब १५ अर्ब ८१ करोड ४५ लाख पुगेको छ भने सोही अवधिसम्ममा कुल ऋण लगानी रु.१ खर्ब ११ अर्ब ६८ करोड १७ लाख पुगेको छ । आर्थिक वर्ष २०६९।७० मा यी संस्थानहरूमा सेयर लगानी रु.१ खर्ब ७ अर्ब ६६ करोड ३८ लाख र ऋण लगानी रु.१ खर्ब ६ अर्ब ५० करोड १७ लाख रहेको थियो । यसरी संस्थानहरूमा सरकारको सेयर लगानी ७.५७ प्रतिशत र ऋण लगानी ४.८६ प्रतिशतले बढेको देखिन्छ । यसको विस्तृत विवरण तालिका नं.३ (क) र ३ (ख) मा दिइएको छ । हिसाब समायोजन नभएका कारण सार्वजनिक संस्थानहरू र महालेखा नियन्त्रक कार्यालयबाट प्राप्त विवरणमा फरक देखिएको छ जुन तालिका नं.१० (क) र १० (ख) मा उल्लेख गरिएको छ ।



१.६ सार्वजनिक संस्थानहरूको सेयरधनी कोष

नेपाल सरकारको पूर्ण तथा अधिकांश स्वामित्व भएका ३७ वटा सार्वजनिक संस्थानहरूको कुल सेयरधनी कोष आर्थिक वर्ष २०७०।७१ सम्ममा कुल रु.१ खर्ब ५ अर्ब ९८ करोड ९५ लाख रहेको छ। अधिल्लो आर्थिक वर्षमा उक्त सेयरधनी कोष रु.९७ अर्ब ८४ करोड १५ लाख रहेको थियो (तालिका नं.२)। आर्थिक वर्ष २०६९।७० को तुलनामा पछिल्लो आर्थिक वर्षमा संस्थानहरूको सेयरधनी कोष ८.३३ प्रतिशतले वृद्धि भएको छ।

१.७ सार्वजनिक संस्थानहरूको खुद स्थिर सम्पत्ति

आर्थिक वर्ष २०६९।७० सम्ममा संस्थानहरूको खुद स्थिर सम्पत्ति रु.१ खर्ब १८ अर्ब ५६ करोड ८६ लाख रहेकोमा आर्थिक वर्ष २०७०।७१ मा उक्त रकम रु.१ खर्ब २६ अर्ब २७ करोड ३ लाख पुगेको छ। संस्थानहरूको खुद स्थिर सम्पत्तिसम्बन्धी विवरण तालिका नं.२ मा दिइएको छ।

१.८ सार्वजनिक संस्थानहरूमा सरकारी लगानी र प्राप्त लाभांश

नेपाल सरकारलाई सार्वजनिक संस्थानहरूबाट आर्थिक वर्ष २०६९।७० मा रु.६ अर्ब ९९ करोड २ लाख लाभांश प्राप्त भएकोमा आर्थिक वर्ष २०७०।७१ मा केही कम भई रु.६ अर्ब ६१ करोड ८७ लाख प्राप्त भएको छ जुन सेयर लगानी (रु.१ खर्ब १५ अर्ब ८१ करोड ४५

लाख) को ५.७१ प्रतिशत हुन आउँछ। यस अवधिमा नेपाल दूर सञ्चार कम्पनी लि., कृषि विकास बैङ्क लि., जलविद्युत लगानी तथा विकास कम्पनी लि., औद्योगिक क्षेत्र व्यवस्थापन लि. र नागरिक लगानी कोषबाट नेपाल सरकारलाई लाभांश प्राप्त भएको देखिन्छ।

१.९ राजस्व र कुल गार्हस्थ उत्पादनमा सार्वजनिक संस्थानहरूको योगदान

नेपाल सरकारले आर्थिक वर्ष २०७०।७१ मा संकलन गरेको कुल राजस्व रु.३ खर्ब ५६ अर्ब ८५ करोडमा सार्वजनिक संस्थानहरूबाट प्राप्त लाभांश (रु.६ अर्ब ६२ करोड) को अंश १.८६ प्रतिशत रहेको छ। नेपाल सरकारले संस्थानमा गरेको सेयर लगानीको अनुपातमा सरकारलाई प्राप्त प्रतिफल अर्थात लाभांश ५.७१ प्रतिशत मात्र भएकाले यो प्रतिफल दर प्रचलित ब्याज दरभन्दा न्यून हुने भए पनि आयकर, मूल्य अभिवृद्धि कर र गैरकर संकलनमा सार्वजनिक संस्थानहरूको भूमिका उल्लेख्य रहँदैआएको पृष्ठभूमिमा यिनीहरूको योगदान सन्तोषजनक नै मात्र सकिन्छ।

आर्थिक वर्ष २०७०।७१ को कुल गार्हस्थ उत्पादन रु.१९ खर्ब ४२ अर्ब रहेकोमा सार्वजनिक संस्थानहरूको कुल सञ्चालन आयको योगदान १३.२९ प्रतिशत (रु.२ खर्ब ५८ अर्ब) रहेको देखिन्छ। सार्वजनिक संस्थानहरूमध्ये सबैभन्दा बढी व्यापारिक क्षेत्रको सञ्चालन आय कुल गार्हस्थ उत्पादनको ७.५१ प्रतिशत (रु.१ खर्ब ४६ अर्ब) छ भने सबैभन्दा न्यून सामाजिक क्षेत्रको रहेको छ जुन ०.०६ प्रतिशत (रु.१ अर्ब २१ करोड) मात्र छ।

सरकारले सार्वजनिक संस्थानहरूमा आर्थिक वर्ष २०७०।७१ मा प्रवाह गरेको ऋण (रु.१६ अर्ब २१ करोड) को हिस्सा यसै वर्ष २०७०।७१ को कुल सरकारी बजेट रु.५ खर्ब १७ अर्ब २४ करोडमा ३.१३ प्रतिशत रहेको छ भने पूँजीगत बजेट रु.८५ अर्ब १० करोडमा सार्वजनिक संस्थानहरूमा प्रवाह भएको ऋणको हिस्सा १९.०५ प्रतिशत रहेको देखिन्छ।

१.१० सार्वजनिक संस्थानहरूमा कोषमा व्यवस्था नगरिएको दायित्व

सार्वजनिक संस्थानमा कार्यरत कर्मचारीहरूलाई सेवानिवृत्त भएपछि उपदान, निवृत्तभरण, औषधीउपचार, बीमा, सञ्चित विदाको रकम जस्ता विभिन्न शीर्षकहरूबाट दिइने सुविधाको कारण हरेक संस्थानहरूको कोषमा व्यवस्था नगरिएको दायित्वमा वर्षेनी वृद्धि भइरहेको देखिन्छ। आर्थिक वर्ष २०६९।७० मा सार्वजनिक संस्थानहरूको कोषमा व्यवस्था नगरिएको दायित्व रु.२६ अर्ब ९६ करोड ९६ लाख रहेकोमा आर्थिक वर्ष २०७०।७१ मा उक्त रकममा ०.१८ प्रतिशतले बढ्न गई रु.२७ अर्ब १ करोड ९१ लाख हुनपुगेको छ। संस्थानहरूको कोषमा व्यवस्था नगरिएको दायित्वमा वर्षेनी वृद्धि भइरहेको स्थितिले अन्ततोगत्वा लगानीकर्ता सरकारलाई नै भार पर्ने हुँदा यसलाई समयमै नियन्त्रण गर्न जरुरी देखिन्छ।

१.११ सार्वजनिक संस्थानहरूको सञ्चित नाफा/नोक्सानको स्थिति

आर्थिक वर्ष २०६९।७० सम्ममा ३७ वटा सार्वजनिक संस्थानहरूको खुद सञ्चित नोक्सान रु.२० अर्ब ६१ करोड ९४ लाख रहेकोमा आर्थिक वर्ष २०७०।७१ सम्ममा ३७ वटा सार्वजनिक संस्थानहरूको खुद सञ्चित नोक्सान रु.२६ अर्ब ९२ करोड २७ लाख पुगेको

देखिन्छ । सञ्चित नोक्सान रु.१ अर्बभन्दा बढी भएका संस्थानहरूमा नेपाल आयल निगम रु.३२ अर्ब ८४ करोड, नेपाल विद्युत प्राधिकरण रु.१७ अर्ब ९४ करोड, राष्ट्रिय वाणिज्य बैङ्क रु.९ अर्ब ९८ करोड, नेपाल ओरिण्ड म्याग्नेसाइट प्रा.लि. रु.४ अर्ब, उदयपुर सिमेण्ट उद्योग लि. रु.३ अर्ब ४४ करोड, नेपाल वायुसेवा निगम रु.१ अर्ब ७५ करोड र नेपाल खाद्य संस्थान रु.१ अर्ब १४ करोड गरी ७ वटा रहेका छन् । सञ्चित नाफा रु.१ अर्बभन्दा बढी भएका संस्थानहरूमा नेपाल दूरसञ्चार कम्पनी लि. रु.४२ अर्ब ४८ करोड, नेपाल नागरिक उड्डयन प्राधिकरण रु.३ अर्ब ७ करोड, कृषि विकास बैङ्क रु.१ अर्ब ४७ करोड र एन.आ.ई.डी.सी. डेभलपमेण्ट बैङ्क लि. रु.१ अर्ब ३६ करोड गरी ४ वटा रहेको पाइयो । संस्थानहरूको सञ्चित नाफा/नोक्सानको स्थितिसम्बन्धी विवरण तालिका नं.११ (ख) मा दिइएको छ ।

नेपाल आयल निगम लि. र नेपाल विद्युत प्राधिकरणको सञ्चित नोक्सान निरन्तर बढ्दै गएर यस्तो स्थिति आएको देखिन्छ । अन्य केही औद्योगिक र व्यापारिक संस्थानहरू पनि निरन्तर ओरालो लागी रहेका छन् । यसको असर अन्ततः सरकारले गरेको लगानी र राज्य कोषमाथि पर्दछ । तसर्थ निरन्तर घाटामा गइरहेका संस्थानहरूको सुधार गर्न नेपाल सरकारले आगामी दिनमा कानुनी र संरचनागत परिवर्तन गरी सुधारका कदमहरू अवलम्बन गर्नुपर्ने देखिन्छ ।

खण्ड २

क्षेत्रगत आधारमा सार्वजनिक संस्थानहरूको वित्तीय कार्यसम्पादन विश्लेषण

२.१ पृष्ठभूमि

नेपाल सरकारको पूर्ण तथा अधिकांश स्वामित्व रहेका ३७ वटा सार्वजनिक संस्थानहरूलाई तिनीहरूले गर्ने कार्यप्रकृतिको आधारमा देहायबमोजिम ६ प्रकारमा वर्गीकरण गर्न सकिन्छ :-

१. औद्योगिक क्षेत्र,
२. व्यापारिक क्षेत्र,
३. सेवा क्षेत्र,
४. सामाजिक क्षेत्र,
५. जनपयोगी क्षेत्र र
६. वित्तीय क्षेत्र ।

उल्लिखित ६ वटा क्षेत्रहरूको आधारमा सार्वजनिक संस्थानहरूको छुट्टाछुट्टै वित्तीय कार्यसम्पादन विश्लेषण गरिएको छ ।

२.२ औद्योगिक क्षेत्र

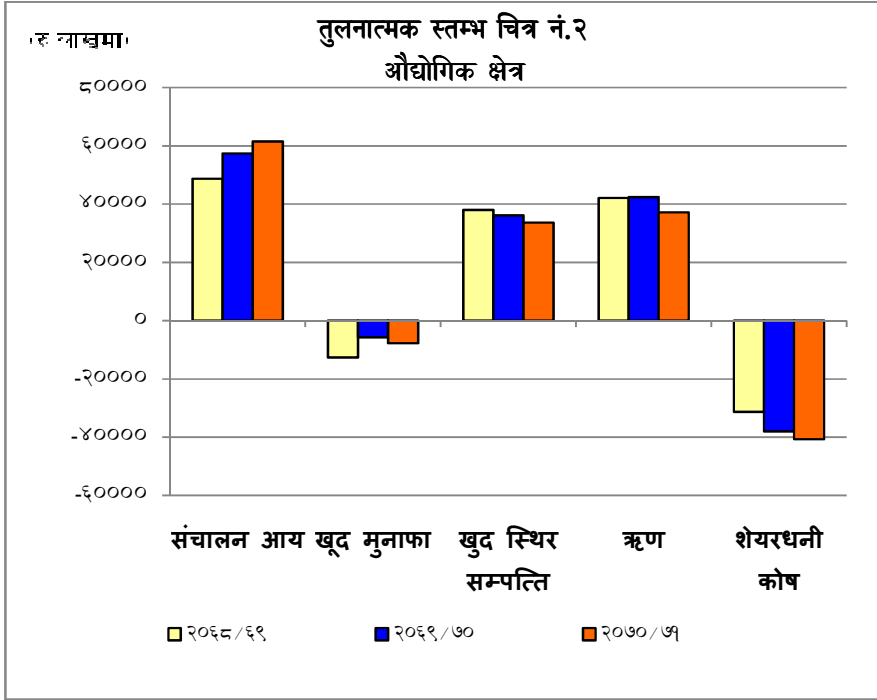
औद्योगिक क्षेत्रमा ७ वटा संस्थानहरू सञ्चालनमा रहेकोमा जनकपुर चुरोट कारखाना लि.का कर्मचारीहरूलाई सुविधासहित अवकाश गरेपश्चात उक्त संस्थानबाट कुनै कारोबार नभएको स्थिति रहेको र हालको व्यवस्थापनबाट सीमित विवरणमात्र उपलब्ध भएकाले सोही विवरणमा समावेश गरी विश्लेषण गरिएको छ ।

आर्थिक वर्ष २०७०।७१ मा औद्योगिक क्षेत्रअन्तर्गत सञ्चालित सार्वजनिक संस्थानहरूले रु.६ अर्ब १४ करोड ९२ लाख बराबरको सञ्चालन आय आर्जन गरेका छन् । जुन आर्थिक वर्ष २०६९।७० को तुलनामा ७.०६ प्रतिशतले बढी हो । जनकपुर चुरोट कारखाना लि. बन्द अवस्थामा रहेको र नेपाल ओरिण्ड म्याग्नेसाइट प्रा.लि. सञ्चालन नै हुनसकेको तथा नेपाल औषधी लि.ले सीमित उत्पादनमात्र गरेको स्थिति छ । जडिबुटी उत्पादन तथा प्रशोधन कम्पनी लि., दुग्ध विकास संस्थान र उदयपुर सिमेण्ट उद्योग लि. ले क्रमशः ४५.११ प्रतिशत, ९.६७ प्रतिशत र ५.१० प्रतिशत सञ्चालन आय वृद्धि गर्न सफल भएका छन् ।

आर्थिक वर्ष २०७०।७१ मा यस क्षेत्रका संस्थानहरूको खुद नोक्सान गत वर्षको तुलनामा ३५.९६ प्रतिशतले बढ्न गई रु.७७ करोड ४६ लाख पुग्न गएको छ । आर्थिक वर्ष २०७०।७१ सम्ममा यो क्षेत्रको कुल सञ्चित नोक्सान रु.९ अर्ब ९० करोड २० लाख पुगेको छ । यसरी ठूलो रकम अझै पनि सञ्चित नोक्सानी रहेको आधारमा औद्योगिक क्षेत्रका संस्थानहरू समस्याग्रस्त नै रहेको निष्कर्ष निकाल्न सकिन्छ । आर्थिक वर्ष २०७०।७१ सम्ममा औद्योगिक क्षेत्रका संस्थानहरूको खुद स्थिर सम्पत्ति गत वर्षको रु.३ अर्ब ६१ करोड ५६ लाख बाट रु.२४ करोड ९० लाख क्षयीकरण भई रु.३ अर्ब ३६ करोड ६६ लाख पुग्न गएको छ ।

यस क्षेत्रमा सञ्चालित संस्थानहरूले नेपाल सरकारलाई तिर्न बाँकी ऋण आर्थिक वर्ष २०६९।७० को तुलनामा यो आर्थिक वर्षमा रु.१ अर्ब ६० करोड ८८ लाखले वृद्धि भई रु.५ अर्ब ८५

करोड २७ लाख पुगेको छ । नेपाल सरकारसँग ठूलो रकम ऋण लिनेमा उदयपुर सिमेण्ट उद्योग लिमिटेड रु.२ अर्ब २१ करोड, जनकपुर चुरोट कारखाना लि. रु.२ अर्ब १७ करोड र नेपाल ओरिण्ड म्याग्नेसाइट प्रा.लि. रु.७४ करोड रहेको छ । त्यस्तै सेयरधनी कोष रु.४ अर्ब ६ करोड ९९ लाख ऋणात्मक भई गत वर्षको तुलनामा रु.२७ करोड ३६ लाखले ऋणात्मक वृद्धि भएको छ ।



यो क्षेत्रका ७ वटा संस्थानहरूमध्ये ३ वटा संस्थानहरू (दुग्ध विकास संस्थान, हेटौडा सिमेण्ट उद्योग लिमिटेड र उदयपुर सिमेण्ट उद्योग लिमिटेड) ले आर्थिक वर्ष २०७०।७१ सम्मको लेखापरीक्षण गराएका छन् भने अन्यको समयमै लेखापरीक्षण सम्पन्न हुनसकेको छैन ।

औद्योगिक क्षेत्रका संस्थानहरूमा जम्मा २५७८ जना कर्मचारीहरू कार्यरत रहेका छन् भने कुल प्रशासनिक खर्च वार्षिक रु.६२ करोड ५४ लाख तथा कर्मचारी अवकाशको निमित्त कोषमा व्यवस्था नगरेको दायित्व रु.१ अर्ब ९१ करोड १० लाख रहेको देखिन्छ ।

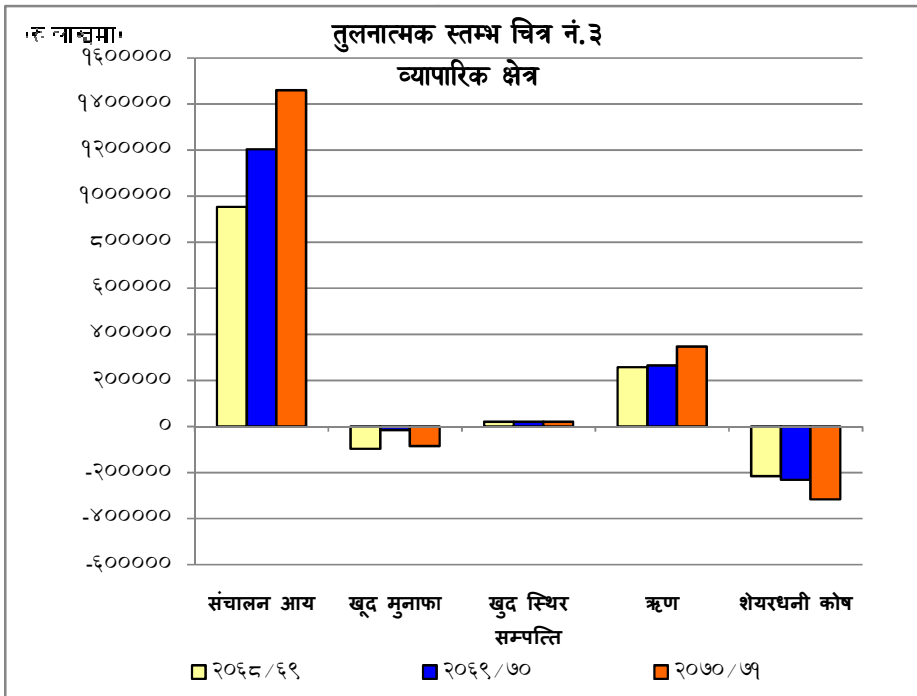
औद्योगिक क्षेत्रका संस्थानहरूमा सरकारले आर्थिक वर्ष २०७०।७१ सम्ममा सेयर लगानी रु.५ अर्ब ४२ करोड ५६ लाख गरेको तर लाभांश प्राप्त गर्न सकेको छैन ।

२.३ व्यापारिक क्षेत्र

व्यापारिक क्षेत्रमा कृषि सामग्री कम्पनी लि., राष्ट्रिय विउ विजन कम्पनी लि., नेशनल ट्रेडिङ लिमिटेड, नेपाल खाद्य संस्थान, नेपाल आयल निगम लि. र दि टिम्बर कर्पोरेशन अफ नेपाल लि. गरी जम्मा ६ वटा संस्थानहरू सञ्चालित छन् । यस क्षेत्रका संस्थानहरूले आर्थिक वर्ष

२०७०।७१ मा रु.१ खर्ब ४५ अर्ब ९५ करोड ९७ लाख सञ्चालन आय आर्जन गरेका छन् भने खुद नोक्सान रु.८ अर्ब ५९ करोड ३ लाख रहेको देखिन्छ। गत वर्ष सञ्चालन आय रु.१ खर्ब २० अर्ब ३६ करोड ४७ लाख र खुद नोक्सान रु.१ अर्ब ५५ करोड ३४ लाख रहेको थियो। त्यस्तै गत आर्थिक वर्षमा नेपाल आयल निगमको रु.२ अर्ब ५ करोड खुद नोक्सान भएकोमा यो आर्थिक वर्षमा रु.८ अर्ब ३० करोड खुद नोक्सान भएको पाइयो। यो आर्थिक वर्षमा अन्तर्राष्ट्रिय बजारमा कच्चा तेलको मूल्य बढ्न गएको र आन्तरिक बजारमा पेट्रोलियम पदार्थको मूल्य सोअनुसार समायोजन नगर्नाले खुद नोक्सान ठूलो अङ्कले बढ्न गएकोमा यो विषयलाई सम्बोधन हुनुपर्ने देखियो। सामान्यतया व्यापारिक क्षेत्रका संस्थानहरूको सञ्चालन आय बढ्दै जाँदा नोक्सानी घट्दै जानुपर्ने हो तर सञ्चालन आय बढ्दा नोक्सानी पनि बढ्ने अनौठो प्रवृत्ति देखिएको छ जसका कारणहरू पत्ता लगाई निराकरण गर्न जरुरी छ।

गत आर्थिक वर्ष २०६९।७० मा यस क्षेत्रमा सञ्चालित संस्थानहरूको कुल ऋण रु.२६ अर्ब ५० करोड ६१ लाख भएकोमा उक्त रकममा उल्लेख्य वृद्धि भै यस आर्थिक वर्षमा रु.३४ अर्ब ६९ करोड ६० लाख पुगेको छ। यस क्षेत्रका संस्थानहरूमध्ये नेपाल आयल निगमले सबैभन्दा बढी रु.३३ अर्ब ९२ करोड १० लाख ऋण लिएको देखिन्छ। आर्थिक वर्ष २०७०।७१ सम्ममा नेपाल आयल निगम लि.लाई नेपाल सरकारको जमानतमा कर्मचारी सञ्चयकोष तथा नागरिक लगानी कोषबाट रु.२० अर्ब २८ करोड ऋण प्रवाह भएको पाइयो।



आर्थिक वर्ष २०७०।७१ सम्ममा यस क्षेत्रका संस्थानहरूको खुद स्थिर सम्पत्ति रु.२ अर्ब ८ करोड १३ लाख रहेको छ। खुद सम्पत्ति सबैभन्दा बढी कृषि सामग्री कम्पनीको रु.७९ करोड

६१ लाख रहेको छ भने सबैभन्दा न्यून राष्ट्रिय वीउविजन कम्पनी लि.को रु.६ करोड ७२ लाख रहेको छ । यस क्षेत्रमा संचालित संस्थानहरूको समग्र सेयरधनी कोष रु.३१ अर्ब ६० करोड ४० लाख ऋणात्मक रहेको देखिन्छ । यो कोष ऋणात्मक रहनुमा मुख्य भूमिका नेपाल आयल निगमले खेलेको छ जसको यस्तो कोष रु.३२ अर्ब २५ करोड ७४ लाख ऋणात्मक छ । यस क्षेत्रका ६ वटा संस्थानहरूमध्ये ४ वटाले आर्थिक वर्ष २०७०।७१ सम्मको लेखापरीक्षण गराएका छन् भने नेपाल खाद्य संस्थानले आर्थिक वर्ष २०६६।६७ र नेशनल ट्रेडिङ लि.ले आर्थिक वर्ष २०६८।६९ सम्मको मात्र लेखापरीक्षण गराएका छन् । १७८४ जना कर्मचारी कार्यरत रहेको यस क्षेत्रका संस्थानहरूमा कोषमा व्यवस्था नगरिएको दायित्व रु.७० करोड ३३ लाख रहेको छ । त्यस्तै प्रशासनिक खर्च वार्षिक रु.१ अर्ब ७१ करोड २४ लाख रहेको छ । यस क्षेत्रका संस्थानहरूमा नेपाल सरकारले आर्थिक वर्ष २०७०।७१ सम्ममा ऋण लगानी रु.१२ अर्ब ९८ करोड ३५ लाख तथा सेयर लगानी रु.१ अर्ब ९९ करोड ९३ लाख गरेको तर लाभांश भने शून्य रहेको अवस्था पाइयो ।

२.४ सेवा क्षेत्र

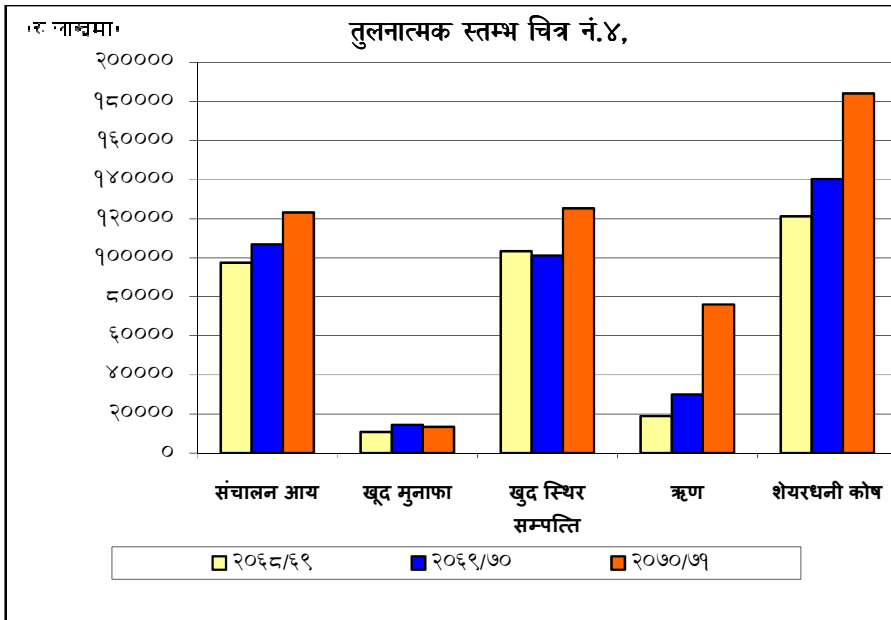
सेवा क्षेत्रमा विगतमा ७ (नेपाल नागरिक उड्डयन प्राधिकरण, नेपाल वायुसेवा निगम, औद्योगिक क्षेत्र व्यवस्थापन लि., नेपाल पारवहन तथा गोदाम व्यवस्था कं.लि., राष्ट्रिय उत्पादकत्व तथा आर्थिक विकास केन्द्र लि., नेपाल ईन्जिनियरिङ कन्सल्टेन्सी सेवा केन्द्र लि. र नेशनल कन्स्ट्रक्सन कम्पनी नेपाल लि.) वटा संस्थानहरू सञ्चालनमा रहेकोमा नेशनल कन्स्ट्रक्सन कम्पनी नेपाल लि. र नेपाल ईन्जिनियरिङ कन्सल्टेन्सी सेवा केन्द्रका कर्मचारीहरूलाई सुविधासहित अवकाश गरेपश्चात उक्त संस्थानबाट कुनै कारोबार नभएको स्थिति रहेको हुँदा उक्त संस्थानको विवरण समावेश गरिएको छैन ।

यस क्षेत्रका संस्थानहरूको सञ्चालन आय आर्थिक वर्ष २०६९।७० मा रु.१० अर्ब ६८ करोड ८९ लाख रहेकोमा आर्थिक वर्ष २०७०।७१ मा उक्त आयमा १५.२१ प्रतिशतले वृद्धि भई कुल सञ्चालन आय रु.१२ अर्ब ३१ करोड ५० लाख पुगेको छ । सबैभन्दा बढी नेपाल वायुसेवा निगम र नेपाल नागरिक उड्डयन प्राधिकरणले क्रमशः रु.७ अर्ब ८२ करोड १६ लाख र रु.३ अर्ब ७७ करोड ७२ लाख सञ्चालन आय गरेका छन् ।

सेवा क्षेत्रका संस्थानहरूको खुद नाफा/नोक्सान विवेचना गर्दा आर्थिक वर्ष २०६९।७० मा रु.१ अर्ब ४४ करोड ३० लाख खुद नाफा रहेकोमा आर्थिक वर्ष २०७०।७१ मा घट्न गई रु.१ अर्ब ३४ करोड ४८ लाख पुगेको छ । नेपाल नागरिक उड्डयन प्राधिकरण, नेपाल वायुसेवा निगम, औद्योगिक क्षेत्र व्यवस्थापन लि., नेपाल पारवहन तथा गोदाम व्यवस्था कं.लि.ले खुद मुनाफा आर्जन गरेका छन् भने राष्ट्रिय उत्पादकत्व तथा आर्थिक विकास केन्द्र लि.घाटामा सञ्चालित रहेको तथा नेपाल ईन्जिनियरिङ कन्सल्टेन्सी सेवा केन्द्र लि. र नेशनल कन्स्ट्रक्सन कम्पनी नेपाल लि.को कारोबार नभएको स्थिति देखिन्छ । यसका कारण पनि समग्रमा सञ्चालन आय वृद्धि हुँदा पनि नाफा घट्न गएको अवस्था देखियो ।

सेवा क्षेत्रका संस्थानहरूको खुद स्थिर सम्पत्ति आर्थिक वर्ष २०७०।७१ सम्ममा कुल रु.१२ अर्ब ५२ करोड ८७ लाख पुगेको छ । यस क्षेत्रका संस्थानहरूको सेयरधनी कोष रु.१८ अर्ब

४१ करोड १८ लाख रहेको छ । आर्थिक वर्ष २०७०।७१ सम्ममा सेवा क्षेत्रको ऋण दायित्व रु.७ अर्ब ६० करोड ४५ लाख पुगेको छ । उक्त ऋणमध्ये नेपाल वायुसेवा निगमको रु.५ अर्ब ६९ करोड ५३ लाख, नेपाल नागरिक उड्डयन प्राधिकरणको रु.१ अर्ब ७८ करोड ६७ लाख र नेपाल पारवहन तथा गोदाम व्यवस्था कं.लि.को रु.१२ करोड २५ लाख रहेको छ । आर्थिक वर्ष २०७०।७१ सम्ममा यस क्षेत्रका संस्थानहरूको कोषमा व्यवस्था नभएको दायित्व रु.८५ करोड ६२ लाख पुगेको छ । यीमध्ये सबैभन्दा बढी नेपाल वायुसेवा निगमको रु.८३ करोड ४१ लाख रहेको छ । यो आर्थिक वर्षमा नेपाल वायुसेवा निगमलाई दुईवटा न्यारोबडी एयरबस जहाज खरिद गर्नका लागि नेपाल सरकारको जमानतमा कर्मचारी सञ्चयकोषबाट रु.१० अर्ब ऋण प्रवाह भएको र निगमले जहाजसमेत भित्र्याइसकेको छ । यस क्षेत्रका संस्थानहरूमा कार्यरत कर्मचारीहरूको संख्या आर्थिक वर्ष २०७०।७१ सम्ममा कुल २३३४ पुगेको छ । साथै कुल प्रशासनिक खर्च वार्षिक रु.२ अर्ब १९ करोड ८८ लाख भएको देखिन्छ ।

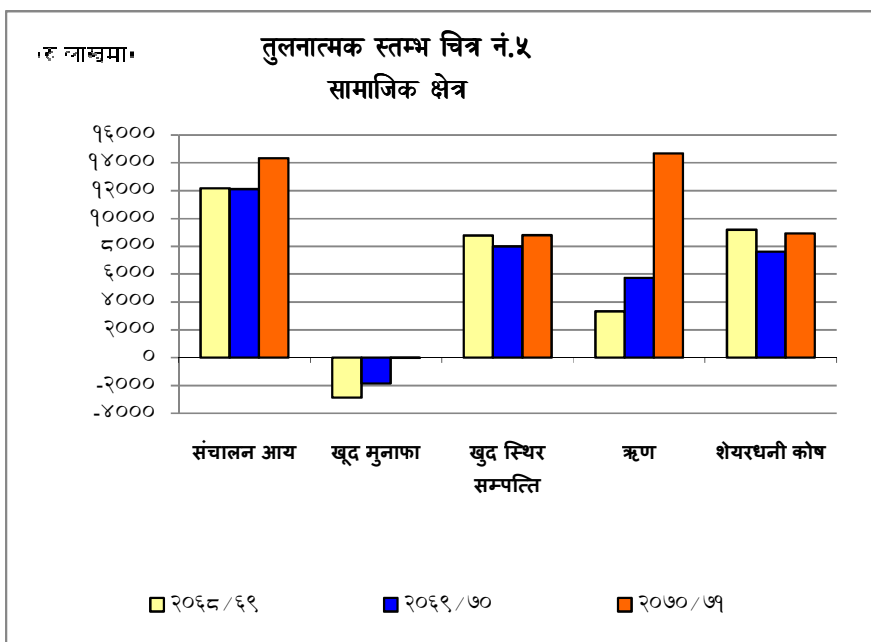


लेखापरीक्षण स्थिति विवेचना गर्दा औद्योगिक क्षेत्र व्यवस्थापन लि.ले मात्र आर्थिक वर्ष २०७०।७१ सम्मको लेखापरीक्षण सम्पन्न गरेको, नेपाल वायुसेवा निगम, नेपाल नागरिक उड्डयन प्राधिकरण र नेपाल पारवहन तथा गोदाम व्यवस्था कं.लि. ले आर्थिक वर्ष २०६९।७० सम्मको लेखापरीक्षण सम्पन्न गरेको तथा राष्ट्रिय उत्पादकत्व तथा आर्थिक विकास केन्द्र लि.ले आर्थिक वर्ष २०६४।६५ सम्मको मात्र लेखापरीक्षण सम्पन्न गरेको पाइयो ।

यस क्षेत्रका संस्थानहरूमा आर्थिक वर्ष २०७०।७१ सम्ममा नेपाल सरकारले रु.१५ अर्ब ४१ करोड २२ लाख सेयर लगानी तथा रु.२ अर्ब ४८ करोड ७ लाख ऋण लगानी गरेको छ । यस क्षेत्रका संस्थानहरूमध्ये आर्थिक वर्ष २०७०।७१ मा औद्योगिक क्षेत्र व्यवस्थापन लि.बाट मात्र नेपाल सरकारलाई लाभांश प्राप्त भएको छ ।

२.५ सामाजिक क्षेत्र

सामाजिक क्षेत्रमा ५ वटा संस्थानहरू (सांस्कृतिक संस्थान, गोरखापत्र संस्थान, जनक शिक्षा सामग्री केन्द्र लि., नेपाल टेलिभिजन र राष्ट्रिय आवास कम्पनी लि.) सञ्चालित छन्। आर्थिक वर्ष २०६९/७० मा यस क्षेत्रका संस्थानहरूको रु.१८ करोड ५६ लाख खुद नोक्सान रहेकोमा आर्थिक वर्ष २०७०/७१ मा खुद नोक्सान रु.२ लाखमात्र रहेको पाइयो। गोरखापत्र संस्थान गत वर्ष रु.१ करोड ८५ लाख खुद नोक्सानीमा रहेकोमा यो वर्ष रु.१५ करोड ७ लाख नाफामा रहेकाले समग्र सामाजिक क्षेत्रको खुद नोक्सान गत वर्षभन्दा उल्लेख्य मात्रामा कमी भएको छ। यस क्षेत्रका संस्थानहरूको आर्थिक वर्ष २०७०/७१ मा सञ्चालन आय रु.१ अर्ब ४३ करोड ३६ लाख र खुद स्थिर सम्पत्ति रु.८७ करोड ९६ लाख रहेको छ, जुन अघिल्लो आर्थिक वर्षमा क्रमशः रु.१ अर्ब २१ करोड ६ लाख र रु.८० करोड ९ लाख रहेको थियो।



नेपाल सरकारले आर्थिक वर्ष २०७०/७१ सम्ममा यस क्षेत्रका संस्थानहरूमा कुल रु.२ अर्ब ६० करोड २० लाख सेयर लगानी तथा रु.५० करोड ७५ लाख ऋण लगानी गरेकोमा नेपाल सरकारलाई यस क्षेत्रका कुनै पनि संस्थानहरूबाट लाभांश प्राप्त भएको छैन।

आर्थिक वर्ष २०७०/७१ सम्ममा सामाजिक क्षेत्रका संस्थानहरूको कुल सेयरधनी कोष रु.८९ करोड २२ लाख रहेको छ, जुन अघिल्लो आर्थिक वर्षमा रु.७६ करोड ७ लाख रहेको थियो। आर्थिक वर्ष २०७०/७१ मा १६५१ जना कर्मचारी कार्यरत रहेको तथा कोषमा व्यवस्था नगरेको दायित्व आर्थिक वर्ष २०७०/७१ सम्ममा रु.८७ करोड २९ लाख पुगेको छ जसमा सबैभन्दा बढी गोरखापत्र संस्थानको रु.४८ करोड रहेको छ। सांस्कृतिक संस्थान र नेपाल टेलिभिजन आर्थिक वर्ष २०७०/७१ सम्मको लेखापरीक्षण सम्पन्न गरेकोमा अन्यले लेखापरीक्षण

समयमै सम्पन्न गरेको पाइएन ।

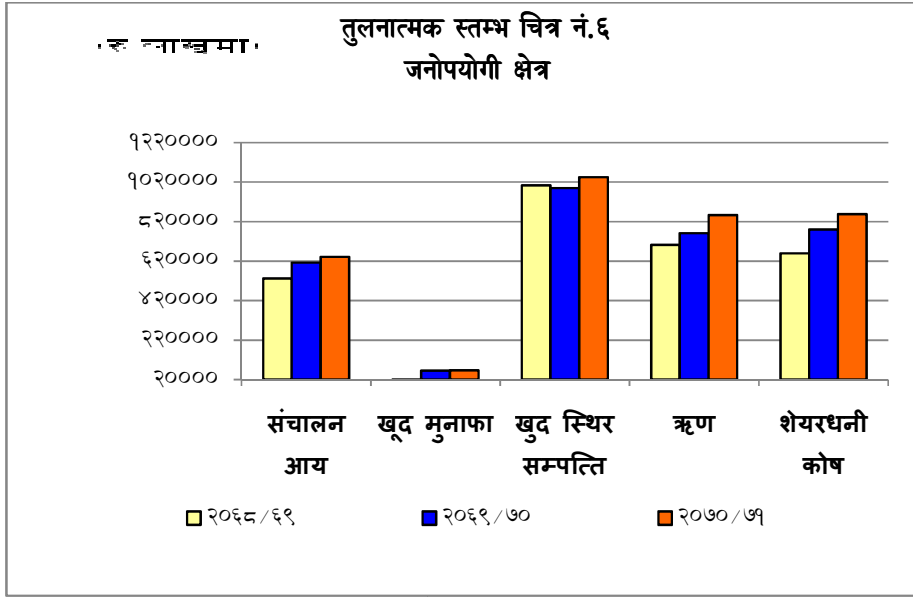
२.६ जनोपयोगी क्षेत्र

जनोपयोगी क्षेत्र अन्तर्गत संचालित ३ वटा संस्थानहरू (नेपाल दूर सञ्चार कम्पनी लि., नेपाल विद्युत प्राधिकरण र नेपाल खानेपानी संस्थान) को कुल सञ्चालन आय आर्थिक वर्ष २०६९।७० को रु.६१ अर्ब २९ करोड ८५ लाखमा रु.२ अर्ब ८७ करोड ६७ लाखले वृद्धि भई आर्थिक वर्ष २०७०।७१ मा रु.६४ अर्ब १७ करोड ५२ लाख पुगेको छ । सबैभन्दा बढी नेपाल दूर सञ्चार कम्पनी लि.ले रु.३५ अर्ब ९९ करोड ५८ लाख सञ्चालन आय प्राप्त गरेको छ । यस क्षेत्रका संस्थानहरूको खुद स्थिर सम्पत्ति आर्थिक वर्ष २०७०।७१ सम्ममा रु.१ खर्ब ४ अर्ब ५८ करोड २९ लाख रहेको छ भने सेयरधनी कोष रु.८५ अर्ब ८६ करोड ११ लाखले घनात्मक रहेको छ ।

आर्थिक वर्ष २०७०।७१ मा सबैभन्दा बढी नेपाल दूर सञ्चार कम्पनी लि.ले रु.११ अर्ब ५५ करोड ३७ लाख खुद नाफा आर्जन गर्न सफल भएको छ । नेपाल विद्युत प्राधिकरणको खुद नोक्सान रु.४ अर्ब ७० करोड २० लाख (जुन गत वर्ष रु.४ अर्ब ६३ करोड ३६ लाख रहेको) र नेपाल खानेपानी संस्थानको खुद नोक्सान रु.१४ करोड ९७ लाख (जुन गत वर्षमा रु.१५ करोड ५० लाख रहेको) कायम भई यस क्षेत्रका संस्थानहरूको समग्रमा खुद नाफा रु.६ अर्ब ७० करोड २० लाख रहन गएको छ । आर्थिक वर्ष २०६७।६८ मा नेपाल विद्युत प्राधिकरणको सञ्चित नोक्सानी रु.२७ अर्ब ५३ करोड अपलेखन गरिएकोमा पछिल्लो तीन वर्षमा सञ्चित नोक्सान रु.१७ अर्ब ९४ करोड पुगनुले प्राधिकरणको समस्या जटिल रहेको पुष्टि हुन्छ । ठूलो रकम सञ्चित नोक्सानीमा सञ्चालित नेपाल विद्युत प्राधिकरणको बक्यौता मात्र करीब रु.९ अर्ब पुगनु प्राधिकरण व्यवस्थापनको लागि चुनौतिपूर्ण देखिन्छ । जनोपयोगी क्षेत्रका संस्थानहरूको कुल ऋण दायित्व आर्थिक वर्ष २०७०।७१ मा रु.८५ अर्ब ३६ करोड ७० लाख पुगेको छ जुन अघिल्लो आर्थिक वर्षमा रु.७६ अर्ब १६ करोड ७५ लाख रहेको थियो । सबैभन्दा बढी नेपाल विद्युत प्राधिकरणको रु.८३ अर्ब ६६ करोड ४४ लाख ऋण दायित्व रहेको छ भने नेपाल दूर सञ्चार कम्पनी लि.ले कुनै ऋण लिएको छैन ।

यस क्षेत्रका संस्थानहरूमा कार्यरत कुल कर्मचारी संख्या आर्थिक वर्ष २०७०।७१ को अन्त्यसम्ममा जम्मा १४,८१४ जना रहेका छन् । सबैभन्दा बढी नेपाल विद्युत प्राधिकरणमा ८६९९ जना कर्मचारीहरू कार्यरत रहेका छन् । यस क्षेत्रका संस्थानहरूको कुल प्रशासकीय खर्च रु.२० अर्ब ४० करोड १८ लाख रहेको देखिन्छ । जनोपयोगी क्षेत्रका तीनवटा संस्थानहरूको मात्रै कोषमा व्यवस्था नगरिएको दायित्व आर्थिक वर्ष २०७०।७१ मा रु.२१ अर्ब ४२ करोड ९७ लाख पुगेको छ जसमा नेपाल विद्युत प्राधिकरणको रु.१४ अर्ब ७० करोड ४५ लाख, नेपाल दूर सञ्चार कम्पनी लि.को रु.६ अर्ब २३ करोड ४७ लाख र नेपाल खानेपानी संस्थानको रु.४९ करोड ५ लाख रहेको देखिन्छ । यसप्रकार संस्थानहरूको कोषमा व्यवस्था नगरिएको दायित्वमा अत्यधिक वृद्धि हुँदै जाँदा लगानीकर्ताको हैसियतमा अन्ततोगत्वा सरकारी कोषमा नै दायित्व बढ्नजाने कारणले यो समस्या विकराल देखिएको छ । कोषविहिन दायित्व सिर्जना गर्ने संस्थानहरूको दायित्व नेपाल सरकारले व्यहोर्न नसक्ने/उपयुक्त नहुने विषयमा नीतिगत निर्णय नै

गरेर त्यसको कडाईका साथ परिपालना गर्ने/गराउनेतर्फ विशेष पहल गर्नु आवश्यक छ ।



जनोपयोगी क्षेत्रका संस्थानहरूमा नेपाल सरकारले आर्थिक वर्ष २०७०।७१ सम्ममा कुल रु.६९ अर्ब ८० करोड ७४ लाख सेयर लगानी र रु.८७ अर्ब ३ करोड ८६ लाख ऋण लगानी गरेको देखिन्छ । आर्थिक वर्ष २०७०।७१ मा नेपाल दुर सञ्चार कम्पनी लि.बाट रु.६ अर्ब ३१ करोड ३० लाख नेपाल सरकारलाई लाभांश प्राप्त भएको छ ।

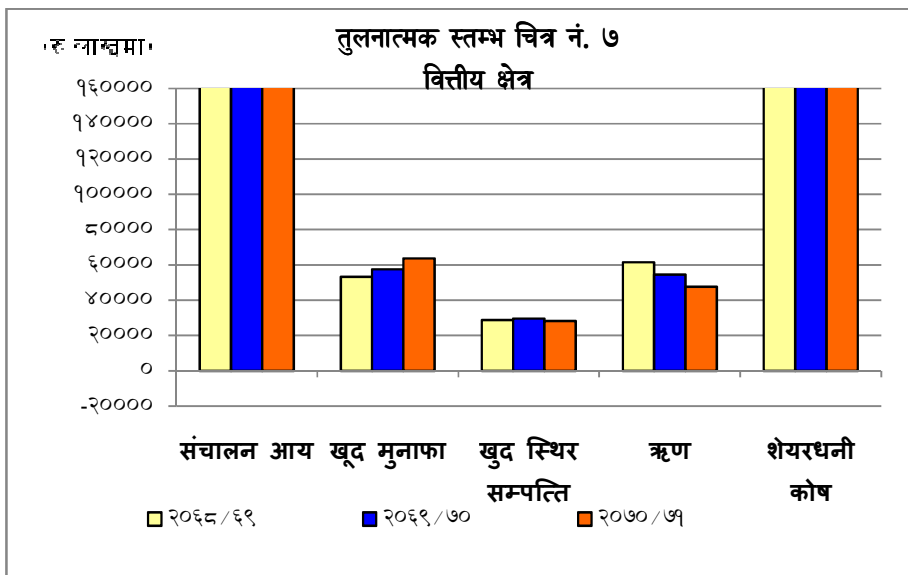
२.७ वित्तीय क्षेत्र

वित्तीय क्षेत्र अन्तर्गत ९ वटा संस्थानहरू (कृषि विकास बैङ्क, राष्ट्रिय बीमा संस्थान, एन.आई.डि.सी. डेभलपमेण्ट बैङ्क, राष्ट्रिय वाणिज्य बैङ्क, निक्षेप तथा कर्जा सुरक्षण निगम लि., नेपाल आवास फाइनेन्स लिमिटेड, नेपाल स्टक एक्सचेञ्ज लिमिटेड, नागरिक लगानी कोष र जलविद्युत लगानी तथा विकास कम्पनी लि.) सञ्चालनमा रहेका छन् । आर्थिक वर्ष २०७०।७१ मा यस क्षेत्रको कुल सञ्चालन आय रु.२७ अर्ब ७८ करोड ४६ लाख पुगेको छ, जुन अघिल्लो आर्थिक वर्षको तुलनामा १५.९८ प्रतिशतले वृद्धि हो । विभिन्न परिसूचकहरूका आधारमा वित्तीय क्षेत्रका संस्थानहरू सुधारोन्मुख रहेको देखिन्छ ।

वित्तीय क्षेत्रका ९ वटै संस्थानहरूले आर्थिक वर्ष २०७०।७१ मा खुद नाफा आर्जन गरेका छन् । आर्थिक वर्ष २०६९।७० मा यी क्षेत्रका संस्थानहरूको खुद नाफा रु.५ अर्ब ७५ करोड ५८ लाख रहेकोमा आर्थिक वर्ष २०७०।७१ मा उल्लेख्य वृद्धि भई रु.६ अर्ब ३६ करोड ८७ लाख पुगेको छ । यस क्षेत्रका रु.१ अर्बभन्दा बढी नाफा आर्जन गर्नेमा राष्ट्रिय वाणिज्य बैङ्क रु.१ अर्ब ८३ करोड ६७ लाख, कृषि विकास बैङ्क रु.१ अर्ब ४९ करोड १८ लाख र एन.आई.डि.सी. डेभलपमेण्ट बैङ्क रु.१ अर्ब २५ लाख रहेको पाइयो ।

आर्थिक वर्ष २०७०।७१ मा यस क्षेत्रका संस्थानहरूको खुद स्थिर सम्पत्ति रु.२ अर्ब ८३ करोड १२ लाख र सेयरधनी कोष रु.३६ अर्ब ४९ करोड ८३ लाख धनात्मक भई सबै संस्थानहरूको सेयरधनी कोष धनात्मक रहेको पाइयो ।

साथै वित्तीय क्षेत्रका संस्थानहरूको कर्जा/लगानी रकम वृद्धि भई आर्थिक वर्ष २०७०।७१ सम्ममा रु.२ खर्ब २५ अर्ब ६९ करोड २१ लाख पुगेको छ जुन अघिल्लो आर्थिक वर्षमा रु.१ खर्ब ९३ अर्ब ९९ करोड ८९ लाख रहेको थियो । यस आर्थिक वर्षमा कृषि विकास बैङ्क, राष्ट्रिय वाणिज्य बैङ्क, एन.आई.डि.सी. डेभलपमेण्ट बैङ्क, नागरिक लगानी कोष र निक्षेप तथा कर्जा सुरक्षण निगम लि.को कर्जा/लगानीमा अघिल्लो आर्थिक वर्षको तुलनामा अत्यधिक वृद्धि भएको देखिन्छ । वित्तीय क्षेत्रका संस्थानहरूमा नेपाल सरकारले आर्थिक वर्ष २०७०।७१ सम्ममा कुल रु.२० अर्ब ५६ करोड ७९ लाख सेयर लगानी र रु.२ अर्ब ८१ करोड ८७ लाख ऋण लगानी गरेको देखिन्छ । सेयर लगानीवापत आर्थिक वर्ष २०७०।७१ मा वित्तीय क्षेत्रका संस्थानहरूमध्ये कृषि विकास बैङ्कबाट रु.१९ करोड ९४ लाख, जलविद्युत लगानी तथा विकास कम्पनीबाट रु.१० करोड र नागरिक लगानी कोषबाट रु.४ लाख गरी जम्मा रु.२९ करोड ९८ लाख लाभांश प्राप्त भएको छ । निक्षेप तथा कर्जा सुरक्षण निगम लि.को पूँजी वृद्धि गर्न रु.१ अर्ब थप सेयर लगानी गरिएको छ । साना निक्षेपकर्ताको निश्चित रकमसम्मको निक्षेप सुरक्षित रहने व्यवस्था गरिएकोले वित्तीय क्षेत्रमा सर्वसाधारणको विश्वास बढ्न गएको महसुस गरिएको छ ।



वित्तीय क्षेत्रका संस्थानहरूमा कुल ६४१८ जना कर्मचारीहरू कार्यरत रहेका छन् जसमा सबैभन्दा बढी कृषि विकास बैङ्क र राष्ट्रिय वाणिज्य बैङ्कमा क्रमशः ३२९२ र २६७८ रहेको देखिन्छ । यस क्षेत्रका संस्थानहरूको कुल प्रशासकीय खर्च वार्षिक रु.७ अर्ब ४४ करोड ९१ लाख रहेको छ । यस क्षेत्रका संस्थानहरूमध्येमा राष्ट्रिय बीमा संस्थानले आर्थिक वर्ष २०६४।६५ सम्मको तथा कृषि विकास बैङ्क र नागरिक लगानी कोषले आर्थिक वर्ष २०६९।७० सम्मको लेखापरीक्षण

सम्पन्न गरेका छन् भने अन्य सबै संस्थानहरूले आर्थिक वर्ष २०७०।७१ सम्मकै लेखापरीक्षण सम्पन्न गरेका छन्। राष्ट्रिय वाणिज्य बैङ्कको कोषमा व्यवस्था नभएको दायित्व रु.१ अर्ब २३ करोड ८० लाख र संभावित दायित्व रु.६ अर्ब २१ करोड ८३ लाख गरी जम्मा रु.७ अर्ब ४५ करोड ६३ लाख रहेको पाइयो। नेपाल स्टक एक्सचेञ्जको कोषमा व्यवस्था नभएको दायित्व रु.७१ लाख र संभावित दायित्व रु.३४ लाख गरी जम्मा रु.१ करोड ५ लाख रहेको पाइयो। निक्षेप तथा कर्जा सुरक्षण निगमको कोषमा व्यवस्था नभएको दायित्व रु.८ लाख रहेको छ भने अन्य संस्थानहरूको कोषमा व्यवस्था नगरिएको दायित्व रहेको पाइएन।

खण्ड ३

सार्वजनिक संस्थानहरूको समग्र व्यवस्थापकीय पक्षको विश्लेषण

३.१ संस्थान गठन प्रावधान

नेपाल सरकारको पूर्ण वा अधिकांश स्वामित्वमा संचालित ३७ वटा सार्वजनिक संस्थानहरू विभिन्न पाँच प्रकारका ऐनद्वारा गठित छन् । यीमध्ये कम्पनी ऐनअनुसार २३ वटा, संस्थान ऐनअनुसार २ वटा, सम्बन्धित संस्थानसम्बन्धी विशेष ऐनअनुसार ७ वटा, सञ्चार संस्थान ऐनअनुसार २ वटा र बैङ्क तथा वित्तीय संस्थासम्बन्धी ऐनअनुसार ३ वटा संस्थान पर्दछन् । यी संस्थानहरूका संस्थापनासम्बन्धी ऐन बेग्लाबेग्लै भएको हुँदा संस्थानहरूको सञ्चालनका आधार पनि छुट्टाछुट्टै देखिन्छन् । फरकफरक ऐनद्वारा स्थापित यी संस्थानहरूको कार्यसञ्चालन/ व्यवस्थापनका लागि निर्माण गरिएका नियमावली/विनियमावलीहरूमा पनि एकरूपता नभएकाले सार्वजनिक संस्थानहरूमा हुने नियुक्ति प्रक्रियादेखि संस्थानहरूका जनशक्तिलाई उपलब्ध गराउने सेवासुविधाका विषयहरूमासमेत एकरूपता कायम हुन सक्ने अवस्था छैन ।

३.२ सार्वजनिक संस्थान सञ्चालनको प्रावधान

नेपालका सार्वजनिक संस्थानहरूको गठनसम्बन्धी ऐनहरूका प्रावधानहरू विश्लेषण गर्दा, संस्थानहरू सञ्चालनमा प्रत्यक्षतः ३ वटा अङ्गहरूको संलग्नता देखिन्छः

- साधारण सभा,
- सञ्चालक समिति र
- व्यवस्थापन समूह ।

साधारण सभा संस्थान सञ्चालन तथा व्यवस्थापनको सम्पूर्ण अधिकारको स्रोतको रूपमा देखिन्छ । सञ्चालक समिति कुनै पनि सार्वजनिक संस्थानको सञ्चालन तथा व्यवस्थापनको दृष्टिकोणबाट अत्यन्त महत्वपूर्ण अङ्ग हो । साधारण सभाअन्तर्गत रहने यो अङ्ग संस्थानको समग्र सञ्चालनप्रति जवाफदेही हुन्छ । सञ्चालक समितिको काम, कर्तव्य, अधिकार, गठन विधि, सञ्चालक सदस्यको योग्यता/अयोग्यता पदाधिकारी आदि विषयमा कानुनी व्यवस्था भए तापनि अन्य धेरै विषयहरूमा लगानीकर्ताको हैसियतले नेपाल सरकारलाई लचकता दिएको देखिन्छ । तसर्थ, नेपाल सरकारले आफ्नो स्वामित्वको परिचालन सम्बन्धित संस्थानको सञ्चालक समितिमाफत नै गरिआएको छ ।

सार्वजनिक संस्थानहरूको सञ्चालन समितिमा व्यावसायिक एवं पेशाविद्हरू मध्येबाट मात्र प्रतिनिधित्व गराउने र सञ्चालक समितिको संख्यालाई उपयुक्त छरितो आकारमा ल्याउने नीति लिएअनुरूप अधिकांश संस्थानहरूमा संख्याको हकमा सोअनुरूप व्यवस्था भएको छ । यति हुँदाहुँदै पनि सञ्चालक समितिलाई सक्षम र प्रभावकारी बनाउन अझै पनि धेरै प्रयासहरू अगाडि बढाउनुपर्ने आवश्यकता देखिएको छ ।

सार्वजनिक संस्थानहरूको सञ्चालक समिति संख्यासम्बन्धी विवरण तालिका नं.९ मा उल्लेख गरिएको छ ।

३.३ सार्वजनिक संस्थानको नेतृत्व, जनशक्ति योजना तथा व्यवस्थापन

सार्वजनिक प्रशासनमा झैं सार्वजनिक संस्थानमा पनि उच्च व्यवस्थापन र कार्यसञ्चालन जनशक्ति गरी दुई किसिमका जनशक्ति कार्यरत रहेको अवस्था छ। कार्यसञ्चालनस्तरको जनशक्ति संस्थानको व्यवस्थापनले नियुक्त गर्ने गरेको छ भने उच्च व्यवस्थापन तहमा नेपाल सरकारबाट नियुक्ति हुने गरेको छ। यी दुवै तहका जनशक्ति अपेक्षाकृत रूपमा सक्षम र व्यावसायिक हुन आवश्यक छ। प्रस्तुत विषयलाई सम्बोधन गर्न सार्वजनिक संस्थान निर्देशन बोर्डको गठन भयो। उक्त बोर्डले विभिन्न संस्थानहरूमा खुला प्रतिस्पर्धाको माध्यमबाट छनौट गरी सिफारिश गरेका व्यक्तिहरूमध्येबाट नेपाल सरकारले कार्यकारी प्रमुख नियुक्ति गरी निजको कार्यसम्पादन मूल्याङ्कनको आधारमा तलबसुविधा एवम् पुरस्कार दिने प्रणालीको सुरुवात पनि गरियो। सक्षम व्यवस्थापकीय नेतृत्व चयन गरी संस्थानलाई नतिजामुखी, प्रतिस्पर्धी र व्यावसायिक बनाउन शुरु गरिएको प्रस्तुत पद्धतिले नियुक्त भएका अधिकांश कार्यकारी प्रमुखहरूको कार्यसम्पादन अपेक्षाकृत रूपमा सन्तोषजनक नै पाइएको छ।

अधिकांश सार्वजनिक संस्थानहरू जनशक्ति योजना तथा व्यवस्थापनको सिद्धान्तअनुसार सञ्चालन भएका छैनन्। ३७ वटा सार्वजनिक संस्थानहरूमा कार्यसञ्चालन स्तरमा कार्यरत कर्मचारीहरूको संख्या आर्थिक वर्ष २०७०।७१ मा कुल २९५७९ जना रहेको पाइयो, जुन अघिल्लो आर्थिक वर्षमा ३०६९२ थियो। सबैभन्दा बढी नेपाल विद्युत प्राधिकरण, नेपाल दूर सञ्चार कम्पनी लि. र कृषि विकास बैङ्कमा क्रमशः ८६९९, ५४४८ र ३२९२ जना कर्मचारीहरू कार्यरत रहेका छन्। प्रायशः संस्थानमा जनशक्ति मुताविकको काम नभएकाले जनशक्तिलाई उत्पादनशक्तिमा रूपान्तरण गर्ने चुनौति अझै पनि समस्याकै रूपमा रहेको छ। त्यस्तै प्रकृतिको निजी क्षेत्रको व्यावसायिक संस्थासँग तुलना गर्ने हो भने सार्वजनिक संस्थानमा कार्यरत कर्मचारीहरूको गुणात्मकता र दक्षतामा न्यूनता तथा संख्यामा अधिकता देखिन्छ। संस्थानहरूको खुद नाफाका आधारमा प्रति कर्मचारी योगदान विश्लेषण तालिका नं.७ मा दिइएको छ।

विगतमा अधिकांश सार्वजनिक संस्थानहरूमा पदपूर्ति व्यवस्था अपेक्षाकृत निष्पक्ष र पारदर्शी नभएकै कारणले दक्ष एवम् प्रतिस्पर्धी कर्मचारी नियुक्त हुन नसकेको आमबुझाइलाई नकार्न सकिने अवस्था छैन। साथै विनाप्रतिस्पर्धा रोजगारी मात्र दिने उद्देश्यले आवश्यकभन्दा बढी संख्यामा अस्थायी एवम् करार सेवाका पदहरूमा कर्मचारीहरू नियुक्त गर्ने प्रवृत्तिले गर्दा संस्थानहरूको प्रशासकीय शिरोभार खर्च बढ्दै गएको अवस्था छ। अधिकांश संस्थानहरूमा जनशक्तिको प्रक्षेपण र जनशक्ति विकास योजना तर्जुमा गरी कार्यान्वयन गरिएको अवस्था छैन। तसर्थ कर्मचारीको भर्ना प्रक्रियामा निष्पक्षता र पारदर्शिताका साथै तिनीहरूको दक्षता, सीप र क्षमता विकासमा पर्याप्त ध्यान पुऱ्याउन आवश्यक देखिएको छ।

३.४ सामूहिक सौदावाजीमा ट्रेड युनियनको उपस्थिति

सार्वजनिक संस्थानहरूमा देशका प्रमुख राजनीतिक दलहरूको संख्याको हाराहारीमा ट्रेड युनियन र पेशागत संघ संगठनहरू खुलेका छन्। आधिकारिक ट्रेड युनियनको निर्वाचन भएको छैन। हरेक

संघ संगठनहरूबाट समानान्तर रूपमा कर्मचारीहरूको सेवा सुविधा वृद्धिसँग सम्बन्धित मागहरूलाई लिएर व्यवस्थापनलाई दवाव दिने प्रवृत्ति बढ्दो छ । संस्थानको आर्थिक क्षमताले धान्नै मुस्किल पर्ने खालका यस्ता मागहरूको दवावका कारण संस्थानको कोषमा व्यवस्था नगरिएको दायित्वमा निरन्तर वृद्धि हुँदै गएको अवस्था छ ।

सार्वजनिक संस्थानहरूमा उत्पन्न हुनसक्ने विवाद समाधानको लागि निर्वाचनद्वारा एउटा संस्थानमा एउटामात्र ट्रेड युनियन रहने व्यवस्था गर्न ढिलाई भैसकेको छ । त्यसैगरी तालुक मन्त्रालय, संस्थान व्यवस्थापन र आधिकारिक ट्रेड युनियनको प्रतिनिधि रहेको त्रिपक्षीय विवाद समाधान संयन्त्र गठन गरी एउटा स्पष्ट कार्यप्रणाली र कार्यविधिमाफत विवाद समाधान गर्ने स्थायी उपाय अवलम्बन गर्नु आवश्यक देखिन्छ । यसका अतिरिक्त संस्थानमा कार्यरत कर्मचारीहरूको सुविधा र सेवा शर्तका विषयभन्दा संस्थान सुधारका विषयहरूमा बढी केन्द्रित रही विवादको उठान गर्न र सोको उपयुक्त व्यवस्थापन गर्न संस्थानका ट्रेड युनियनहरूलाई उत्प्रेरित गर्नु जरुरी देखिएको छ । यसबाट सार्वजनिक संस्थानहरूमा कर्मचारीको सुविधासँग सम्बन्धित विवादको श्रृंखला समाधान हुन गई स्वच्छ र सहज कार्यवातावरणको निर्माण हुने अपेक्षा गर्न सकिन्छ ।

३.५ लेखापरीक्षण र वित्तीय उत्तरदायित्व

सार्वजनिक संस्थानहरूले प्रत्येक आर्थिक वर्षको समासिपछि निश्चित समयावधि भित्र लेखापरीक्षण गराउनुपर्ने व्यवस्था कानूनले तोकेको भए तापनि सबै संस्थानहरूबाट त्यसको पालना भएको देखिएन । संस्थानहरूको लेखापरीक्षणको अवस्था हेर्दा, कुल ३७ मध्ये १९ वटा संस्थानहरूले आर्थिक वर्ष २०७०।७१ सम्मको लेखापरीक्षण सम्पन्न गरेका छन् भने ८ वटा संस्थानहरूले आर्थिक वर्ष २०६९।७० सम्मको लेखापरीक्षण सम्पन्न गरेका छन् । तर नेपाल ओरिण्ड म्याग्नेसाइट प्रा.लि., राष्ट्रिय उत्पादकत्व तथा आर्थिक विकास केन्द्र लि. तथा जनकपुर चुरोट कारखाना लि.ले आर्थिक वर्ष २०६५।६६ देखिको र राष्ट्रिय बीमा संस्थानले आर्थिक वर्ष २०६४।६५ पछिको लेखापरीक्षण सम्पन्न गरेका छैनन् ।

लेखापरीक्षणबिना वित्तीय अनुशासन कायम गर्न सकिदैन । समयमै लेखापरीक्षण गराई सोको प्रतिवेदन सार्वजनिक नगर्ने संस्थानका प्रमुखहरूले वित्तीय उत्तरदायित्व बहन गरेको देखिएन । लेखापरीक्षण नभएका संस्थानमा पनि थप ऋण लगानी हुने, सुविधा वृद्धि हुने र त्यसका प्रमुख पुरस्कृत हुने वा थप जिम्मेवारी पाउने अवस्थाले सार्वजनिक संस्थानको वित्तीय अनुशासन झन कमजोर बन्दैगएको छ । संस्थानहरूको लेखापरीक्षणको स्थिति तालिका नं. ८ मा दिइएको छ । लेखापरीक्षणको अवस्था हेर्दा कानुनी प्रावधानअनुरूप समयमै लेखापरीक्षण कार्य सम्पन्न नगर्ने संस्थानहरूका प्रमुखलाई जिम्मेवार गराई आवश्यक कारवाही तत्काल गर्नु जरुरी देखिन्छ ।

३.६ व्यावसायिक योजना

आफ्नो संस्थानको उद्देश्य, दृष्टिकोण, रणनीति र कार्यनीतिअनुरूप स्पष्टरूपले व्यावसायिक कार्ययोजना तर्जुमा गरी लागू गर्नुपर्नेमा कतिपय संस्थानहरूले सोअनुरूप नगर्दा समग्र पक्षको सुधारमा नकारात्मक असर परेको पाइएको छ । संस्थानलाई प्रतिस्पर्धी तथा व्यावसायिक बनाउन

दीर्घकालीन सुधार योजनाको तर्जुमा गरी त्यसलाई कार्यान्वयनमा लैजानुपर्ने खाँचो टड्कारो रूपमा देखिन्छ ।

सार्वजनिक संस्थान निर्देशन बोर्डमार्फत प्रमुख कार्यकारी अधिकृतहरू नियुक्त गर्दा कार्यसम्पादन सूचक र सम्बन्धित संस्थानको व्यावसायिक योजनाको आधारमा कार्यसम्पादन करारको सुरुवात गरिए पनि व्यावसायिक योजना तर्जुमा गर्ने र सो मुताविक रणनीतिहरू बनाई संस्थानहरूको निर्धारित उद्देश्य हासिल गर्नेतर्फ पर्याप्त ध्यान पुग्नसकेको छैन । त्यसैले सार्वजनिक संस्थानहरूमा कार्यसम्पादन करारलाई संस्थागत गरी यसलाई कार्यसंस्कृतिकै रूपमा विकास गर्ने र सम्पादित कार्यप्रगतिको आधारमा मात्र सुविधा उपलब्ध गराउने पद्धतिको कडाइकासाथ पालना गर्नुपर्ने देखिन्छ ।

३.७ सार्वजनिक संस्थान निर्देशन बोर्डको कार्यसम्पादनको अवस्था

सार्वजनिक संस्थानहरूको प्रतिस्पर्धात्मक क्षमता तथा व्यावसायिकता अभिवृद्धि गर्दै समन्वयात्मक ढङ्गबाट सञ्चालन गर्ने उद्देश्यले नेपाल सरकारको निर्णयानुसार २०६८ साल माघमा सार्वजनिक संस्थान निर्देशन बोर्ड गठन भई बोर्डले कार्यसञ्चालन गर्दै आइरहेको स्थिति छ । यस बोर्डले कार्यकारी प्रमुखको नियुक्तिको सिफारिशको अतिरिक्त सार्वजनिक संस्थानको नीति, योजना तथा लगानीसम्बन्धी; सार्वजनिक संस्थानको पुनर्संरचना, विनिवेश, खारेजी तथा क्षमता विकाससम्बन्धी; सार्वजनिक संस्थानको संगठन तथा जनशक्ति विकाससम्बन्धी; सार्वजनिक संस्थानका कर्मचारीको सेवा, शर्त र सुविधासम्बन्धी तथा सार्वजनिक संस्थानको अनुगमन, मूल्याङ्कन तथा सूचना प्रणालीसम्बन्धी काम गर्ने जिम्मेवारी पाएको देखिन्छ र ११ वटा संस्थानहरूमा कार्यकारी प्रमुखहरूको नियुक्तिको सिफारिशको कार्य सम्पन्न गरेको अवस्था छ । सार्वजनिक संस्थानको सुधारमा बोर्डको गठन कोशेढुंगा हुने अपेक्षा थियो तर तपसिलका कारणले परिणाम प्राप्त हुन सकेन :-

- (क) झण्डै वर्षभरि नै अदालतमा मुद्दा विचाराधिन रहेकाले बोर्डले नियुक्तिलगायतका अन्य काम अगाडी बढाउन सकेन ।
- (ख) विविध कारणवश पटक पटक गरी १४ वटा संस्थानहरूलाई अनुसूची १ बाट झिकियो ।
- (ग) नियुक्ति सिफारिश बाहेकका अन्य काम र जिम्मेवारी वहन गर्न बोर्ड उत्प्रेरित भएको देखिएन ।

बोर्डको गठनसम्बन्धमा सम्मानित सर्वोच्च अदालतमा रिट परेका कारण बोर्डबाट कार्यकारी प्रमुख नियुक्तिमा ढिलाई भएकाले गठन आदेशको अनुसूची-१ मा रहेको सार्वजनिक संस्थानहरूको सूचीबाट १४ संस्थानलाई झिकी क्षेत्रगत मन्त्रालयको प्रस्तावमा नेपाल सरकारले कार्यकारी प्रमुख नियुक्ति गर्नुपर्ने अवस्था श्रृजना भए तापनि अब सो अवस्था हटिसकेको हुँदा गठन आदेशको भावना अनुरूप प्रतिस्पर्धा र क्षमताका आधारमा सिफारिश र नियुक्ति हुने अवस्था श्रृजना भएको छ । तसर्थ, आगामी वर्षदेखि बोर्ड गठनको मर्मलाई मनन गरी बाँकी संस्थानहरूको कार्यकारी प्रमुखहरूको सिफारिश प्रक्रिया अगाडि बढाउनका साथसाथै बोर्डलाई सुम्पेका जिम्मेवारी पूरा गर्न आवश्यक पर्ने जनशक्ति र भौतिक अवस्थामा सुधार गर्न आवश्यक छ ।

३.८ समन्वय, अनुगमन र मूल्याङ्कन व्यवस्था

सार्वजनिक संस्थानहरूको समन्वय र अनुगमन गर्ने कार्यमा अर्थ मन्त्रालय, सार्वजनिक संस्थान निर्देशन बोर्ड र तालुक मन्त्रालय समेत गरी तीनवटा निकायको उपस्थिति रहेको छ । सार्वजनिक संस्थान सञ्चालनसम्बन्धी नीतिगत व्यवस्था र सेवा सुविधाको समन्वय र अनुगमन गर्ने मुख्य भूमिकामा अर्थ मन्त्रालय रहेको छ । त्यस्तै संस्थानहरूको दैनिक कार्यसञ्चालन, प्रवाह हुने वस्तु/सेवा वितरणको विषयमा समन्वय र अनुगमन गर्ने कार्य तालुक मन्त्रालयहरूबाट हुँदै आएको छ भने सार्वजनिक संस्थानहरूको समग्र कार्यसम्पादनको समन्वय र अनुगमन गर्न सार्वजनिक संस्थान निर्देशन बोर्ड गठन गरिएको छ ।

समीक्षा अवधिमा सार्वजनिक संस्थानहरूको भौतिक, वित्तीय र व्यवस्थापकीय विश्लेषण गर्ने क्रममा सार्वजनिक संस्थानहरूमा आन्तरिक र बाह्य समन्वय र अनुगमन प्रणाली कमजोर हुँदै गएको अवस्था छ । यस कार्यमा संलग्न निकायबीचमै पनि नीतिगत मतैक्यताको खाँचो छ । साथै, संस्थानहरूमा गरिने लगानी, कर्मचारीहरूलाई दिइने सुविधामा पनि समान धारणा बनाउन आवश्यक छ ।

३.९ प्रतिस्पर्धात्मक क्षमतामा हास

नियमित र पर्याप्त मात्रामा वस्तु र सेवाको आपूर्ति, प्रतिस्पर्धी र सुलभ मूल्य, उच्च गुणस्तर यी तीन तत्व प्रतिस्पर्धाका आधार हुन् । यसका लागि संस्थानमा नयाँ प्रविधिको प्रयोग दक्ष र व्यावसायिक नेतृत्व र संस्थाप्रति पूर्ण बफादार एवं मेहनती कर्मचारी संयन्त्र आवश्यक पर्दछ । सार्वजनिक संस्थानको हकमा यी विषयहरूको सर्वथा अभाव देखिएकोले निजी क्षेत्रसँग प्रतिस्पर्धा गर्न असक्षम भए । अर्कोतर्फ स्वायत्तताको कुरा व्यवहारमा उतार्न नसक्दा सार्वजनिक क्षेत्र पछाडि पर्दै गयो । तसर्थ, निजी क्षेत्रसँग प्रतिस्पर्धा गर्न सक्ने दक्ष र व्यावसायिक नेतृत्व र सोही अनुरूपको व्यवस्थापन र स्वायत्तता अपरिहार्य देखिएको छ ।

३.१० समग्र व्यवस्थापकीय समस्या

आर्थिक वर्ष २०६९।७० को तुलनामा आर्थिक वर्ष २०७०।७१ मा सार्वजनिक संस्थानको व्यवस्थापनको पक्षमा कुनै उल्लेख्य ठोस उपलब्धी हासिल हुन सकेन । २०७०।७१ को बजेट वक्तव्यमा उल्लेख भएका सार्वजनिक संस्थान सुधारसम्बन्धी नीतिगत विषयहरूमा केही प्रयासहरू भए तापनि उल्लेख्य प्रगति हुन सकेन । पछिल्लो समयमा पुराना समस्या समाधान होइन बरु नयाँ प्रकृतिका समस्याहरूसँग जुझ्नु पर्‍यो । सुधारको प्रयासमा दहो कानुनी आधारको अभाव, अन्तरमन्त्रालय समन्वयको कमी, सुधार योजनाप्रति राजनीतिक र प्रशासनिक उच्च नेतृत्वको उदासिनता, कर्मचारीतन्त्रको व्यावसायिकता र विषयवस्तुको ज्ञानको कमी मौलाउँदै गएको उत्तरदायित्वविहिन संस्कृति र व्यवस्थापन, कार्यरत कर्मचारी र क्रियाशिल ट्रेड युनियनहरूको सुविधा वृद्धिको होडवाजी नै कारक तत्वको रूपमा रहेको पहिचान गरिएको छ । यसरी विभिन्न समस्याहरूमा जेलिएर भए पनि यी संस्थानहरूले जनतालाई दिनुपर्ने सेवासुविधामा भने कमी आउन

दिएका छैनन् । विशेषतः राज्यमा आइपरेको बाढीपहिरो, भूकम्प जस्ता आपत्विपत्को अवस्थामा यी संस्थानहरूले प्रदान गरेको प्रभावकारी सेवाको प्रत्याभूति भने उदाहरणीय मात्र सकिन्छ ।

खण्ड ४

सार्वजनिक संस्थानहरूको विनिवेश, खारेजी र विघटन

४.१ अद्यावधिक स्थिति

विक्रमसम्बत् २०५० सालदेखि सरकारी स्वामित्वमा रहेको संस्थानहरूको निजीकरण, खारेजी र विघटन प्रक्रियालाई संस्थागत रूपमै अधि बढाइएको हो। त्यस समयदेखि आर्थिक वर्ष २०७०।७१ सम्म आइपुग्दा ३० वटा सार्वजनिक संस्थानहरूको व्यवसाय तथा सम्पत्ति बिक्री, आंशिक सेयर बिक्री, चालु सम्पत्ति बिक्री तथा भवन र जग्गा भाडा, व्यवस्थापन करार, खारेजी तथा विघटन जस्ता प्रक्रियाहरू अपनाई विनिवेश गरिएको छ। यसको विवरण तालिका नं.१२ मा प्रस्तुत गरिएको छ।

निजीकरण गरिएका संस्थानहरूको मूल्याङ्कन गर्दा ११ वटा संस्थानहरू हाल सञ्चालनमा रहेको अवस्था छ भने बाँकी संस्थानहरू सञ्चालनमा नरहेको र केही संस्थानहरू बन्द भएका छन्। सञ्चालनमा रहेका ११ वटा निजीकृत संस्थानहरू मध्ये ५ वटा संस्थाहरूको कार्यसञ्चालन राम्रो रही नाफा आर्जन गर्न सक्षम रहेका छन्।

आर्थिक वर्ष २०७०।७१ मा कुनै पनि संस्थानको खारेजी, विनिवेश निजीकरण हुन सकेन। यद्यपि आ.व.२०७०।७१ को बजेट वक्तव्यमा सार्वजनिक संस्थानहरूलाई व्यवस्थापन करार वा लामो अवधिको लिजमा निजी क्षेत्रलाई सञ्चालन गर्न दिने, समान प्रकृतिका संस्थानहरूलाई एकापसमा गाभ्ने, सेयर विनिवेश गर्ने र केही संस्थानमा रणनीतिक साझेदार भित्र्याउने नीति तथा कार्यक्रमको घोषणा गरिएको थियो। कृषि विकास बैंकमा रणनीतिक साझेदार ल्याउने विषय दातृ निकाय एशियाली विकास बैंकद्वारा नियुक्त अन्तर्राष्ट्रिय परामर्शदाताको सुझाव र नेपाल सरकारका अधिकारीहरूको सैद्धान्तिक मतभेदका कारण प्रक्रिया अगाडि बढ्न सकेन। नेपाल दूरसंचार कम्पनीमा रणनीतिक साझेदार भित्र्याउने सम्बन्धी प्रक्रियामा अन्तर्राष्ट्रिय परामर्शदाता नियुक्त गर्न लामो समय लागेको हुँदा ठोस प्रगति हुन नसकेकोमा हाल यसले गति लिएको अवस्था छ।

निजीकरण प्रक्रिया अधि बढाउने क्रममा वुटवल धागो कारखानाको सम्पत्ति/दायित्व यकिन भई निजीकरणको विधि (Modality) सम्बन्धमा छलफल भइरहेको छ। नेपाल ओरिण्ड म्याग्नेसाइटलाई सार्वजनिक निजी साझेदारीको अवधारणामा सञ्चालन गर्ने गृहकार्य भइरहेको छ भने वीरगंज चिनी कारखानाको सम्पत्ति/दायित्व यकिन गर्ने कार्य सम्पन्न भएको छ। हेटौँडा कपडा उद्योग लि.खारेजी भई जग्गाबाहेकको अन्य सम्पत्ति औद्योगिक क्षेत्र व्यवस्थापन लि.लाई हस्तान्तरण भइसकेको छ। हालसम्म सञ्चालनमा नआएको नेपाल मेटल कम्पनी निजी क्षेत्रलाई सञ्चालन गर्न दिने विषयमा प्राप्त प्रस्तावउपर छलफल भइरहेको छ। यसै आर्थिक वर्षमा राष्ट्रिय वाणिज्य बैङ्कको ३० प्रतिशत सेयर सर्वसाधारणमा जारी गर्ने र NATHAM Staff Hotel लाई लिजमा दिने कार्य अगाडि बढ्ने अवस्था छ।

४.२ निजीकरण कार्यक्रम कार्यान्वयनमा देखापरेका चुनौतीहरू

विगतको सार्वजनिक संस्थान निजीकरणको अभ्यासले अपेक्षाकृत रूपमा गति लिन सकेन। यसो हुनुमा विभिन्न कारणहरू रहेका छन् जसमा मुख्यतः निजीकरणको लागि संस्थान छनौटमा अलमल

भई उपयुक्त संस्थान छनौट हुन नसक्नु तथा छनौट भएकाको हकमा पनि प्रक्रिया लामो र जटिल रहनु एवम् सरकार परिवर्तनसँगै निजीकरणको नीति र बुझाइमा फरक/फरक धारणा देखिनु नै मुख्य हुन् । यस सम्बन्धमा मुख्य राजनीतिक दलहरूको साझा धारणा बनाउन नसक्नाले पनि अपेक्षित उपलब्धि हासिल हुन सकेन । साथै निजीकृत संस्थानहरूले पनि आफ्नो कार्यकुशलता देखाउन सकेनन् । साथै, केही निजीकृत संस्थानहरू सञ्चालन गर्दाताकाको उद्देश्यभन्दा बाहिर जान खोजेको पनि देखियो । समग्रमा सार्वजनिक संस्थानको निजीकरणको अनुभवबाट निजीकरण कार्यक्रम कार्यान्वयनमा मूलभूत रूपमा निम्नबमोजिमका चुनौतीहरू देखिएका छन् :-

१. प्रतिबद्धताको कमी:

सार्वजनिक संस्थानको खारेजी, विघटन, निजीकरण एवं विनिवेश सम्बन्धमा नीतिगत रूपमा घोषणा भए पनि व्यवहारमा कार्यान्वयन गर्ने सवालमा सफलता मिलेन । यसो हुनुको मुलभूत कारण अन्तर मन्त्रालय समन्वय र राजनीतिक र प्रशासकीय नेतृत्वको प्रतिबद्धताको कमी नै जिम्मेवार देखिन्छ ।

२. परामर्शदातामा अत्यधिक निर्भरता:

निजीकरणको सुरुवाती अवस्थामा जस्तो सरकारी संयन्त्र यस मामिलामा दक्ष र निर्णय गर्न सक्षम देखिएन । परामर्शदाताप्रति अत्यधिक मात्रामा परनिर्भर रहेको पाइयो । साथै परामर्शदातालाई जिम्मेवार र जवाफदेही बनाउन पनि सकिएन ।

३. नीतिगत समझस्यता र एकरूपता नहुनु:

नेपालमा निजीकरणको लहर उदार अर्थतन्त्रको अवलम्बनसँगै प्रवेश गरेको भए पनि कार्यान्वयन पक्ष फितलो भयो । निजीकरण विवादित र जोखिमपूर्ण विषय बन्दै गइरहेको छ । निजीकरणका सन्दर्भमा सत्ता सञ्चालन गर्ने राजनैतिक दलहरूको फरक-फरक धारणा देखिएकाले विवाद निम्त्याउनुभन्दा घाटा सहै भए पनि सार्वजनिक संस्थान सञ्चालनमा ल्याइरहने प्रवृत्तिले प्रश्रय पायो । निजीकरण प्रक्रियाको शुरूको एक दशकसम्म यसले केही गति लिए पनि त्यसपछि ज्यादै सुस्त गतिमा चलिरहेको छ ।

४. कहिल्यै नसकिने विघटन प्रक्रिया:

लिक्विडेशनको प्रक्रिया अत्यन्त लामो र जटिल रहेको छ । हेटौडा कपडा उद्योग लिक्विडेशनमा लैजाने निर्णय भएर लिक्विडेटर नियुक्त भई कार्य थालेको १२ वर्षपछि पनि अझै केही काम बाँकी नै छ । निजीकरण कार्य सम्पन्न गर्न सरकारले ठूलो आर्थिक दायित्व व्यहोर्नुपरेको छ । पछिल्लो चरणमा विनिवेश एवम् खारेज गरिएका सार्वजनिक प्रतिष्ठानहरूको दायित्व फरफारक गर्नको लागि नेपाल सरकारले ठूलो दायित्व व्यहोरेको तथा खारेज, विघटन वा विनिवेश कार्य सम्पन्न भइनसकेका संस्थानहरूको लागि अझै ठूलो आर्थिक भार सरकारले वहन गर्नुपर्ने अवस्था रहेको छ । विनिवेश/खारेज गरिएका सार्वजनिक संस्थानहरूमा दायित्व भुक्तानीका लागि नेपाल सरकारबाट भएको लगानी विवरण तालिका नं.१३ मा प्रस्तुत गरिएको छ । सामान्यतया सार्वजनिक संस्थानहरूको दायित्व त्यही संस्थानको सम्पत्तिबाट व्यहोर्नुपर्ने र लिमिटेड कम्पनीको रूपमा स्थापित संस्थानको दायित्व लगानी गरिएको सेयरमा मात्र सीमित हुनुपर्नेमा आंशिक स्वामित्व रहेका विराटनगर जुट मिल्स जस्ता संस्थानहरूमा समेत नेपाल सरकारले निरन्तर ठूलो लगानी गर्नुपरेको अवस्था छ । कर्मचारीलाई

सुविधासहित अवकाश दिई कारखाना बन्द भएको दश वर्षसम्म पनि वीरगंज चिनी कारखानाको कर्मचारीहरूको दायित्व फरफारक गर्ने काम टुङ्गिनसकेको छैन ।

५. अनुगमन तथा मूल्याङ्कन प्रणाली कमजोर हुनु:

जुन उद्देश्यका साथ सार्वजनिक संस्थान निजीकरण गरिएको हो सो उद्देश्य प्राप्त हुन सके/नसकेको सम्बन्धमा अनुगमन तथा मूल्याङ्कन गर्न नसकिएको कारण वास्तविक अवस्थाबारे उल्लेख गर्न सकिने अवस्था छैन । शर्तबमोजिम व्यवसाय सञ्चालन नगर्दा पनि केही गर्न सकिएको छैन । निजीकृत केही संस्थानहरू उद्देश्यभन्दा बाहिर गएर संस्थानको सम्पत्ति बिक्री वा त्यसमा अरु नै व्यवसाय गर्नका लागि विभिन्न कोणबाट लागिरहेका छन् । निजीकृत संस्थाहरूले सम्झौताबमोजिमको शर्त पालना गरे/नगरेको हेर्न सकिएको छैन । तसर्थ, निजीकृत संस्थानहरूको नियमित रूपमा अनुगमन तथा मूल्याङ्कन गर्ने संयन्त्रको व्यवस्था गर्नु आवश्यक देखिएको छ ।

६. जग्गा अतिक्रमणको विषयलाई सम्बोधन गर्न नसक्नु:

निजीकरणको सिलसिलामा भाडामा दिइएका जग्गाहरू अतिक्रमण भएको कारणबाट खरीदकर्ताले उपयोगमा ल्याउन नसकेको अवस्थाले पनि निजीकरण टुङ्गोमा पुऱ्याउन सकिएको छैन । रघुपति जुट मिल, भक्तपुर ईटा कारखाना, नेपाल चिया विकास निगममा यससम्बन्धी समस्या रहेको छ ।

७. निजीकृत निकाय न्यायिक निकायमा गई त्यस्ता विषयहरू समयमै नटुङ्गिनु:

निजीकरण गरिएका केही सार्वजनिक प्रतिष्ठानका खरीदकर्ताहरूले सरकारलाई तिर्नुपर्ने रकमसँग असहमति जनाई मुद्दामा गएका छन् । यसबाट सरकारले प्राप्त गर्नुपर्ने रकम असुल गर्न कठिनाई भएको र निजीकरण प्रक्रिया फरफारक गर्न नसकिएको अवस्था छ । हरिसिद्धि ईटा टायल कारखाना, भृकुटी कागज कारखाना र कृषि औजार कारखानामा यस्तो समस्या रहेको छ ।

८. निजीकृत निकायको सम्पत्तिको व्यवस्थापन र संरक्षण गर्न कठिनाई

विघटित तथा खारेज गरिएका सार्वजनिक संस्थानहरूको सम्पत्ति बिक्री गर्न सकिएको छैन । नेपाल ड्रिलिङ्ग कम्पनी, वीरगंज चिनी कारखाना, कृषि औजार कारखानामा यस्तो अवस्था रहेका छन् । मेशिनरीहरू धेरै पुराना भएको कारणबाट पनि यस्तो हुन गएको हो । लामो समयदेखि बन्द रहेका संस्थानहरूको जग्गा र भवनको उपयोग गर्न वा उचित व्यवस्थापन गर्न सकिएको छैन ।

९. समयमै समायोजन हिसाव मिलान हुन नसक्नु

बिक्री भएको सम्पत्तिको लिनु/दिनुपर्ने मूल्य निजीकरण गरिएका केही सार्वजनिक संस्थानहरूको निजीकरण गर्ने सिलसिलामा तयार पारिएको विवरणमा उल्लेख भएको सम्पत्तिको परिमाण, गुणस्तर र अवस्थाकोबारेमा सम्झौतापश्चात् भौतिक परीक्षण गर्दा नेपाल सरकारको तर्फबाट नियुक्त मूल्याङ्कनकर्ता र सम्बन्धित खरीदकर्ताको मूल्याङ्कनकर्ताले गरेको मूल्याङ्कनमा ठूलो अन्तर परेको छ । यसले खरीदकर्ता र सरकारबीच विवाद सिर्जना भई निजीकरणसम्बन्धी कार्य टुङ्गोमा पुऱ्याउन व्यवधान पर्ने गरेको छ । बालाजु कपडा उद्योग, रघुपति जुट मिल, नेपाल रोजिन एण्ड टर्पेन्टाइन जस्ता संस्थानमा अझै पनि यो समस्या रहेको

छ ।

१०. निजी क्षेत्रको विकास र लगानीको वातावरणमा पर्याप्त मात्रामा सुधार नहुनु:

सरकारको निजीकरणको कार्यक्रमको सफलताको अर्को पक्ष मुलुकभित्र निजी क्षेत्रको पर्याप्त विकास र लगानीको वातावरणमा सुधार नहुनु हो । नेपालमा नीतिगत र संस्थागत सुधारको प्रयासको बाबजुद पनि राजनीतिक अस्थिरता, उर्जा सङ्कट, श्रम समस्या, पुर्वाधारको कमी र असुरक्षाको कारण निजी क्षेत्रको लगानी आकर्षित हुन सकेको छैन । निजी क्षेत्रमा पनि अपेक्षाकृत मात्रामा उद्यमशीलता र नवप्रवर्तनको विकास हुन सकेको छैन । निजीकरणले उद्योगमा थप लगानी हुने, उद्योगको क्षमता वृद्धि हुने, नयाँ प्रविधि भित्रिने र थप रोजगारी सिर्जना गर्ने अपेक्षा पुरा हुनसकेको छैन ।

सारांशमा भन्नुपर्दा, पछिल्लो समयमा सार्वजनिक संस्थानहरूको विनिवेश वा निजीकरणको सन्दर्भमा झेलनुपरेका समस्या तथा चुनौतीहरू झन् जटिल बन्दै गएको अनुभव गरिएको छ । थप संस्थानहरूको निजीकरण गर्न त सकिएको छैन नै निजीकृत संस्थानहरूले पनि कार्यकुशलता देखाउन सकेका छैनन् । न संझौताको पालना गराउन सकियो न त दक्षता अभिवृद्धि नै । तसर्थ, आगामी दिनहरूमा संस्थागत र कानुनी सुधार गरी निजीकृत संस्थानहरूलाई सम्झौता पालना गराई कार्यकुशल र दक्ष बनाउने र अन्य बाँकी सार्वजनिक संस्थानहरूलाई क्रमशः निजीकरणका विभिन्न ढाँचाहरू अनुरूप सञ्चालन गर्ने र निजीकरण गरिरहन नपर्ने प्रकृतिका संस्थानहरूलाई व्यावसायिक र प्रतिस्पर्धी बनाउने रणनीति अवलम्बन गर्नु आवश्यक देखिन्छ ।

खण्ड ५

सार्वजनिक संस्थानका प्रतिनिधिमूलक समस्याहरू तथा हालसम्म भएका सुधारका प्रयासहरू

वर्तमान खुला अर्थतन्त्रमा सरकार आफैले व्यापार व्यवसाय गर्ने हो भने निजी उद्यमकोभन्दा भिन्न तौरतरिका अपनाएर सञ्चालन गर्न सम्भव छैन । निजी उद्यमले जस्तै यसले पनि प्रतिस्पर्धात्मकता, व्यावसायिकता, नविनता, ग्राहकरुचि जस्ता बजारका सर्वमान्य सिद्धान्तलाई पालना गर्नेपर्दछ । आफूलाई दिगो, दरिलो, प्रतिस्पर्धी र धानिन सक्ने बनाई आफ्ना वस्तु तथा सेवा उपभोक्ता/सेवाग्राहीसमक्ष पुऱ्याएर लक्षित आय आर्जन गर्न सफल उद्यमी टिक्ने तर यो कसीमा असफल उद्यमी धराशायी हुने बजारको सामान्य नियम नै हो । अघिल्ला खण्डहरूमा उल्लेख गरिएका विभिन्न तथ्याङ्क, धारणा तथा विषयवस्तुहरूको सेरोफेरोमा नेपालमा सार्वजनिक संस्थानहरूका प्रतिनिधिमूलक समस्याहरू, समस्याका कारक तत्वहरू तथा सार्वजनिक संस्थान सुधार हेतु हालसम्म भएका सुधारका प्रयासहरू तपसिलबमोजिम प्रस्तुत गरिएको छ :-

५.१. सार्वजनिक संस्थानहरूले वर्तमानमा भोगेका समस्याहरू

संस्थानहरूको व्यावसायिक र व्यवस्थापकीय क्षमतामा निरन्तर हास आइरहेको छ । खुद सम्पत्ति नकारात्मक भई सञ्चित नोक्सानी बढ्दै गएको छ । विभिन्न बहानामा आर्थिक दायित्वमात्र थप गर्ने विषय संस्थागत संस्कृतिकै रूपमा विकास भइरहेको छ । अधिकांश सार्वजनिक संस्थानहरूको आर्थिक अवस्था र व्यवसाय खस्कदै गई सरकारको बजेटमाथि भार थपिँदै जानु नै सार्वजनिक संस्थान सञ्चालन र व्यवस्थापनको मूलभूत समस्या हो । सरकारको ठूलो लगानी खेर गइरहेको छ । संस्थानसँग भएको सम्पत्ति र क्षमताको उपयोग हुन सकेको छैन । सार्वजनिक संस्थानहरूको भूमिका अपेक्षितरूपमा व्यवस्थापन/सीमाङ्कन गर्न नसकेको कारण सामाजिक वा व्यावसायिक कुन उद्देश्यमा केन्द्रीत रहनुपर्ने भन्ने अन्यायिता कायमै रहेकाले सार्वजनिक संस्थानहरू सामाजिक जिम्मेवारी र व्यावसायिक चरित्रको दोसौं धमा रुमल्लिइरहेका छन् । यस्ता समस्यालाई आवधिक योजना र वार्षिक कार्यक्रमहरूले नीतिगत सम्बोधन गरे पनि व्यवहारमा कार्यान्वयन हुनसकेको पाइँदैन ।

निजीकरण भएका अधिकांश सार्वजनिक संस्थानहरू कतिपय बन्द भएका छन् भने कतिपय विवादको भूमरीमा रुमल्लिइरहेका छन् । एकातिर निजीकरणको प्रयासबाट अपेक्षित नतिजा हासिल हुनसकेको छैन भने अर्कातिर त्यसले जनमानसमा निजीकरणको विषयप्रति नै नकारात्मक धारणा बनाउन बल पुऱ्याएको छ । संस्थान निजीकरणपश्चात निजी क्षेत्रलाई सो निजीकृत संस्थान सञ्चालनमा आकर्षित गर्न सकिएको छैन । निजीकरण भएका संस्थानका सञ्चालकको भूमिका र नियतमा पनि प्रशस्तै प्रश्न उठिरहेका छन् । निजीकरण भइसकेका संस्थानहरूमा समेत सरकारले वर्षेनी ठूलो रकम लगानी गर्नुपर्ने परिस्थिति सिर्जना भइरहेको छ ।

सार्वजनिक संस्थानहरूको प्रतिस्पर्धी क्षमता तथा व्यावसायिकता अभिवृद्धि गरी संस्थानहरूलाई व्यावसायिक सिद्धान्तअनुरूप सञ्चालन गरी अपेक्षित लक्ष्य प्राप्त गर्न सक्षम गराउने उद्देश्यले समय-समयमा विभिन्न समिति, अध्ययन कार्यदल र आयोगहरू बनेर प्रतिवेदन पेश गरेका भए पनि ती

प्रतिवेदनहरू केवल पेश गर्ने कार्यसम्मको औपचारिकतामा मात्र सीमित भएको अनुभूत हुन्छ । पछिल्लो प्रयासस्वरूप सार्वजनिक संस्थान निर्देशन बोर्ड (गठन तथा कार्य सञ्चालन) आदेश, २०६९ जारी भई सार्वजनिक संस्थान निर्देशन बोर्ड गठन भई यसले कार्यकारी अधिकृतको नियुक्ति सिफारिसमा उल्लेखनीय काम गरेको परिप्रेक्ष्यमा यसलाई निरन्तरता दिदै गठन आदेशले सुम्पेका अन्य जिम्मेवारीहरू पूरा गर्नेतर्फ जागरुक बनाउन आवश्यक देखिएको छ ।

५.२ समस्याका कारक तत्वहरू

- संस्थानको सञ्चालनमा व्यावसायिक संस्कृतिको विकास हुने आधारभूत तत्वहरूको अभाव छ । संस्थान सञ्चालनसम्बन्धी नीतिगत स्पष्टता छैन ।
- पेशाविद् र व्यावसायिक गुण भएका उच्च व्यवस्थापकको अभाव/व्यावसायिक स्वायत्तता छैन । स्वायत्तता दिएको विषयमा पनि व्यावसायिक निर्णय हुन सकेन ।
- साधन र स्रोतको उपयोग क्षमताको अभाव छ । सञ्चालन खर्चमा वृद्धि एवम् निजी क्षेत्रसँग प्रतिस्पर्धा गर्नसक्ने क्षमताको अभाव भई वस्तु तथा सेवाको गुणस्तरमा सुधार गर्न सकिएको छैन ।
- परम्परागत प्रविधिको अवलम्बन गरिएको छ । कार्यरत कर्मचारीमा व्यावसायिक सीप र ज्ञानको कमी छ । समन्वय गर्ने नेतृत्वदायी स्थायी संस्थागत संरचनाको अभाव छ । भएका संस्थाले पनि काम गर्न सकेका छैनन् ।
- संस्थागत सुशासनको पक्ष कमजोर छ । अनुगमन तथा मूल्याङ्कन पद्धति प्रभावकारी छैन । नियमित रूपमा नतिजामूलक अनुगमन तथा मूल्याङ्कन गर्ने परिपाटीको विकास हुन सकेको छैन ।
- कार्यसम्पादनको आधारमा पुरस्कृत गर्ने र दण्डित गर्ने संस्कृतिको पनि विकास भएन ।
- आमदानी र क्षमताभन्दा बढी सुविधा माग्ने प्रवृत्ति छ । ट्रेड युनियनको भूमिका पनि अपेक्षाकृत रूपमा सकारात्मक छैन ।
- संस्थान गठन, व्यवस्थापन र सञ्चालन सम्बन्धी छाता कानून र एउटैमात्र जिम्मेवार र अधिकार सम्पन्न निकायको अभाव छ ।

५.३ सार्वजनिक संस्थान सुधार हेतु हालसम्म गरिएका प्रयासहरू

सन् १९८० को दशकबाट शुरु भएको सार्वजनिक संस्थान सुधारको यात्रा अझै जारी छ । यद्यपि यसको गतिमा भने उतार चढाव आइ नै रहेको छ । हालसम्मका सुधार प्रयासहरूलाई संक्षेपमा निम्नानुसारका बुँदाहरूमा टिपोट गरिएको छ :-

५.३.१ नीतिगत तथा संस्थागत सुधारको प्रयास :

- आवधिक योजनाहरू, प्रशासन सुधार आयोगहरू र सार्वजनिक खर्च पुनरावलोकन आयोगहरूले गरेका नीतिगत सुधार प्रयासहरू तथा निजीकरण ऐन, २०५० मार्फत सार्वजनिक संस्थान निजीकरण प्रक्रियालाई व्यवस्थित गराउने प्रयास भएको छ ।
- सार्वजनिक संस्थान निर्देशन बोर्डको गठन गरी सार्वजनिक संस्थानहरूको सञ्चालन, अनुगमन मूल्याङ्कनका साथै कार्यकारी प्रमुख नियुक्ति गर्ने एकल संस्थाको व्यवस्था

गरिएको छ ।

- अर्थ मन्त्रालयको संस्थान समन्वय महाशाखामार्फत संस्थानहरूको समन्वय गर्ने मुख्य जिम्मेवार निकाय तोकी निजीकरण कार्यलाई सहजीकरण र समन्वय गर्ने व्यवस्था ।
- सम्बन्धित मन्त्रालयमा संस्थान हेर्ने छुट्टै शाखा/महाशाखा स्थापना गरी संस्थानहरूको नीति तर्जुमा, अनुगमन र मूल्याङ्कन गर्ने संस्थागत व्यवस्था ।
- विभिन्न आयोगहरूको गठनमार्फत संस्थानहरूमा गरिनुपर्ने सुधारका विषयमा सुझाव प्रस्तुत तथा अध्ययन कार्यदलहरूको गठन गरी समस्याग्रस्त संस्थानहरूको समस्या अध्ययन गरी सुझाव माग गरिएको छ ।
- विश्व बैङ्कको सहयोगमा वित्तीय क्षेत्र सुधार कार्यक्रम र एशियाली विकास बैङ्कको सहयोगमा कृषि विकास बैङ्कको पुनःसंरचना र संस्थागत सुधार कार्यक्रम सञ्चालन गरिएको छ ।
- विगत केही वर्षदेखि वार्षिक बजेटको नीति तथा कार्यक्रममा संस्थान सुधारको एजेण्डाले महत्वपूर्ण स्थान पाएको छ ।

५.३.२ आर्थिक कारोबारमा पारदर्शिता र उत्तरदायित्व प्रवर्द्धनको प्रयास :

- सार्वजनिक खरीद ऐन, २०६३ र नियमावली, २०६४ अनुरूप सम्पूर्ण सार्वजनिक संस्थानहरूको खरीद प्रणालीमा एकरूपता ल्याइएको छ । सुशासन ऐन, २०६४ र नियमावली, २०६५ मार्फत संस्थानहरूमा सुशासन कायम गर्ने प्रयास भएको छ ।
- सार्वजनिक संस्थानहरूमा गरिने खर्चलाई पारदर्शी, मितव्ययी र उत्पादनमूलक बनाउने प्रयास भएको छ । नेपाल लेखामान र लेखापरीक्षणमानको मापदण्ड अवलम्बन गर्नुपर्ने व्यवस्था गरी संस्थानहरूको लेखाप्रणालीलाई अन्तर्राष्ट्रिय स्तरको बनाउने प्रयास गरिएको छ ।
- सार्वजनिक संस्थानहरूमा नियमित अनुगमन गरी आन्तरिक नियन्त्रण प्रणालीलाई प्रभावकारी बनाउने प्रयास भएको छ । सार्वजनिक संस्थानहरूको नियमित लेखापरीक्षण गराई देखिएका बेरुजूरु फछ्यौट गर्ने कार्यमा सञ्चालक समितिलाई जिम्मेवार बनाउने व्यवस्था मिलाइएको छ ।
- संस्थानहरूका आर्थिक क्रियाकलापहरूलाई पारदर्शी र सेवग्राहीको पहुँचमा पुऱ्याउन अनिवार्यरूपमा सार्वजनिक गरिनुपर्ने व्यवस्था गरिएको छ ।
- सार्वजनिक संस्थानहरूले पनि सूचनाको हकसम्बन्धी ऐन, २०६४ को पूर्णपालना गर्नुपर्ने व्यवस्था मिलाइएको छ ।

५.३.३ जनशक्ति व्यवस्थापनमा सुधार गर्न गरिएका प्रयास :

- नयाँ दरबन्दी सिर्जना र संरचनागत परिवर्तन गर्नुपर्दा अर्थ मन्त्रालयको पूर्व स्वीकृति लिनुपर्ने व्यवस्था छ । कर्मचारीको आकार घटाउन विभिन्न संस्थानमा स्वैच्छिक अवकाश योजना ल्याई अनावश्यक कर्मचारी कटौती गरिएको छ ।
- खुला प्रतिस्पर्धाबाट जनशक्ति पूर्ति गर्न प्राथमिकता दिनुपर्ने प्रावधान छ । अर्थ मन्त्रालय/तालुक मन्त्रालय, विशेषज्ञ र लोक सेवा आयोगको प्रतिनिधि सहितको पदपूर्ति समितिको व्यवस्था गरिएको छ ।

- कार्यकारी प्रमुखको नियुक्ति खुला प्रतिष्पर्धात्मक प्रतियोगिताबाट सार्वजनिक संस्थान निर्देशन बोर्डमार्फत हुने जसको अध्यक्षता लोकसेवा आयोगका अध्यक्षले गर्ने व्यवस्था छ ।
- कार्यकारी प्रमुखहरूसँग कार्यसम्पादन सम्झौता गरी त्यसको कार्यसम्पादन प्रतिवेदन लिने, अनुगमन तथा मूल्याङ्कन गर्ने र तलबसुविधाको स्पष्ट किटानी गर्नुपर्ने व्यवस्था छ ।
- कर्मचारी हकहितको संरक्षण, गुनासो व्यवस्थापन र पिरमर्का सुनुवाईको लागि ट्रेड युनियन अधिकारको व्यवस्था छ ।

५.३.४ उदारीकरण नीतिअनुसार सार्वजनिक संस्थानहरूलाई स्वायत्तता प्रदान गर्न गरिएको प्रयास :

- वस्तु/सेवा उत्पादन, मूल्य निर्धारण र बजार प्रवर्द्धन जस्ता व्यावसायिक निर्णयमा स्वायत्तता प्रदान गरिएको छ ।
- नयाँ प्रविधिको उपयोग र सेवा प्रवाहमा विस्तार/सरलीकरण गर्न स्वायत्तता प्रदान गरिएको छ ।
- लगानी, ब्याज निर्धारण जस्ता आर्थिक क्रियाकलापमा स्वायत्तता दिइएको छ ।

५.३.५ आर्थिक स्थिति सुदृढ गरी संस्थानको व्यावसायिक क्षमता बढाउने प्रयास :

- ऋण र सेयर लगानीको माध्यमले सरकारबाट पूँजी परिचालनमा सहयोग पुऱ्याइएको छ । सरकार जमानत बसी विभिन्न वित्तीय संस्थाहरूबाट ऋण सुविधा उपलब्ध गराइएको छ । कर्मचारीहरूको अनिवार्य/स्वैच्छिक अवकाश योजना लागू गर्न रकम उपलब्ध गराइएको छ ।
- लामो समयसम्म खुद नोक्सानीमा सञ्चालित संस्थाहरूको नोक्सानी अपलेखन गर्न स्वीकृति दिई वित्तीय विवरणलाई ग्राह्य बनाउन सहयोग पुऱ्याइएको छ ।
- कतिपय संस्थानहरूले वित्तीय संस्थाहरूबाट लिएको ऋणको साँवा/व्याज फछ्यौट गरिएको छ ।

५.३.६ विनिवेश, निजीकरण, एकापसमा गाभ्ने र खारेजी गर्ने:

- संस्थानहरूमा रहेको नेपाल सरकारको सेयरको अंश विनिवेश गरी निजी क्षेत्रलाई लगानी गर्न प्रोत्साहित गरिएको छ ।
- व्यावसायिक तवरले सञ्चालन हुन नसक्ने कतिपय संस्थानहरू खारेजीमा लगिएको छ ।
- एउटै प्रकृतिको कार्य गर्ने संस्थानहरूलाई गाभ्ने निर्णय गरिएको छ ।

५.३.७ रणनीतिक साझेदार भित्र्याउने:

- कृषि विकास बैकमा रणनीतिक साझेदार भित्र्याउन गृहकार्य भइरहेको छ ।
- नेपाल दूरसञ्चार कम्पनीमा रणनीतिक साझेदार भित्र्याउन गृहकार्य भइरहेको अवस्था छ ।

यसरी समग्रमा हेर्दा सार्वजनिक संस्थानहरू सरकारका लागि ठूलो समस्याका रूपमा रहेका छन् । यी संस्थानहरू आफैमा अनगिन्ती समस्याहरूमा रुमलिएका छन् । यिनीहरूलाई व्यवस्थापन गर्ने काम जटिल छ । यही जटिलताभित्र सुधारका प्रयासहरू थालिएका छन् तर पर्याप्त छैनन् । यसर्थ, यिनीहरूको सुधारका लागि थप प्रयास र कटिबद्धताको खाँचो छ ।

खण्ड ६

सार्वजनिक संस्थानको उचित व्यवस्थापन गर्न भविष्यमा अवलम्बन गर्नुपर्ने सुधारको खाका

६.१ पृष्ठभूमि

आर्थिक तथा सामाजिक विकासको संवाहकको भूमिका खेली आर्थिक विकास र सामाजिक रुपान्तरणमा मेरुदण्डको भूमिका निभाउँछन् भन्ने उद्देश्यकासाथ स्थापित सार्वजनिक संस्थानहरूले कालान्तरमा राज्यलाई ठूलो बोझ बोकाई सेतो हातीमा परिणत हुन पुगेको अवस्था छ । सेवामुखी प्रवृत्तिमा निजी क्षेत्रकै पथप्रदर्शकको भूमिकामा रही प्रतिस्पर्धी बजारमा खरो उत्री आफ्ना उत्पादित वस्तु/सेवामा गुणस्तरियता र नयाँपन दिनुको सट्टा पुराना र समय गुज्रेका मीलमेशिनरी चलाएर सञ्चालन खर्चसमेत उठाउन नसक्ने अवस्थामा पुगेको स्थिति समेत देखिएको छ । सरकारी ऋण र अनुदानमा बाँच्ने आशामुखी प्रवृत्ति हावी हुँदा आफ्नो परम्परागत साख जोगाउन नसकी कतिपय संस्थानहरू कित टाट पल्टे कि बन्द नै भए । आफ्ना कर्मचारीहरूलाई व्यवस्थापकीय नेतृत्वसहित नियन्त्रणमा राखी लक्षित उद्देश्य प्राप्ति गर्नेतर्फ उन्मुख हुन सकेनन् । विभिन्न समयमा भएका प्रयासहरू, सरकारले गरेको लगानी, दातृ निकायले दिएका अनुदान र सरकारी आयोग र योजनाहरूले दिएका सुझावहरूको अपेक्षाअनुसारको व्यवहार र क्रियाकलाप सञ्चालन गर्न नसक्दा संस्थानहरू आज राज्यको प्रमुख भार/चुनौतीको रूपमा रहन पुगेकाले सार्वजनिक संस्थानहरूको समग्र पक्षमा सुधार आजको आवश्यकता हो ।

६.२ सार्वजनिक संस्थान सुधारको खाका

सार्वजनिक संस्थानहरूमा सरकारको उपस्थिति नीति एवम् कानुनमार्फत नै हुन्छ । यसैमा केन्द्रित रहेर सार्वजनिक संस्थानहरूलाई व्यावसायिक, प्रतिस्पर्धी, दिगो र अर्थतन्त्रमा यथोचित योगदान दिन सक्ने बनाउने चुनौतीलाई सम्बोधन गर्नेपर्ने अपरिहार्यतालाई अस्वीकार गर्न सकिदैन । तसर्थ, सार्वजनिक संस्थानको उचित व्यवस्थापन गर्न भविष्यमा अवलम्बन गर्नुपर्ने सुधारको खाका तपसिलबमोजिमका विषयलाई केन्द्रबिन्दुमा राखी बनाउनुपर्ने देखिन्छ :

६.२.१ वर्तमान स्थानीय/राष्ट्रिय/विश्व परिवेश तथा त्यसले निम्त्याएको आवश्यकता एवम् सामाजिक, आर्थिक स्थितिको विश्लेषणको आधारमा सार्वजनिक संस्थान सञ्चालन सम्बन्धमा स्पष्ट सोच र नीति अवलम्बन गर्ने:

- सरकार संलग्न रहनुपर्ने र रहनु नपर्ने क्षेत्रको स्पष्ट धारणा बनाउने तथा सरकार कुन क्षेत्रमा केन्द्रीत रहने – उत्पादन, वितरण वा नियमन, कहाँ हो ? स्पष्ट गर्ने,
- सरकार संलग्न रहने विधि तय गरी सोही कार्यमा मात्र केन्द्रीत हुने तथा सरकारको लगानीको मात्रा, क्षेत्र र समय निर्धारण गर्ने,
- समस्याग्रस्त प्रत्येक संस्थानको सम्पत्ति, दायित्व, सञ्चित नोक्सानी, कोषमा व्यवस्था नभएको दायित्व, बजारको सम्भावना आदि विषयमा अर्थ मन्त्रालय, सम्बन्धित मन्त्रालय र संस्थानका प्रतिनिधि एवम् विशेषज्ञसहितको टोली गठन गरी छुट्टाछुट्टै विस्तृत अध्ययन गराई Profile तयार गर्ने,

- लगानी गर्दा कर्मचारी सुविधा, सञ्चालन खर्च, साँवाव्याज भुक्तानीजस्ता प्रयोजनमा नगरी बजार प्रवर्द्धन, सेवा र वस्तु विविधिकरण, क्षमता विस्तार एवम् पूँजी परिचालन हुने जस्ता क्षेत्रमा मात्र लगानी गर्ने दीर्घकालिन नीतिगत स्पष्टता र अडान हुनुपर्ने,
- सार्वजनिक संस्थानमा कार्यरत कर्मचारीहरूको सुविधा वृद्धि गर्दा स्पष्ट नीतिको आधारमा मात्र गर्ने । आर्थिक अवस्था कमजोर रहेको, स्वआर्जनको सम्भावना नभएको तथा कोषविनाको दायित्व बढाउने खालको सुविधा नबढाउने जस्ता नीतिगत स्पष्टता हुनुपर्ने, र
- नयाँ संस्थान खोल्नुपर्नाको उद्देश्य र नीतिगत स्पष्टतासहित ठोस आधार लिने, दीर्घकालिन सोच र उद्देश्यविना नयाँ संस्थान नखोल्ने ।

६.२.२ निजी क्षेत्रलाई स्वामित्व हस्तान्तरणको स्पष्ट दृष्टिकोण तय गर्ने, त्यसका लागि निम्न आधार लिने :

- सार्वजनिक हितको क्षेत्र तथा सेवाप्रवाहको वैकल्पिक व्यवस्था रहे नरहेको एवम् सहस्राब्दी विकास लक्ष्य र गरिवी निवारणमा पुऱ्याउने योगदान तथा क्षेत्रीय सन्तुलन र समावेशी विकासलाई प्रवर्द्धन,
- जनसाधारणको दैनिक जीवनयापनमा पर्ने प्रभाव र असरको विषय तथा मानवीय सम्बेदना र मानव अधिकार संरक्षणको विषय,
- बजारमा एकाधिकार, सिण्डीकेट र कार्टेलिङलाई न्यूनिकरण गर्ने विषय तथा निजीक्षेत्रको क्षमता विकास र सरकारप्रति विश्वासको वातावरण सिर्जना हुने विषय, र
- राष्ट्रिय छवि प्रवर्द्धन गर्ने र राज्यप्रति जनविश्वास बढाउने विषय ।

६.२.३ संरचनागत सुधार गरी सेवा प्रवाहलाई प्रभावकारी र मितव्ययी बनाई सेवाप्रदायकलाई उत्तरदायी बनाउने:

- सार्वजनिक संस्थानहरूलाई पुनर्संरचना गर्ने तथा सर्वसाधारणको स्वामित्व र नियन्त्रण कायम गराउन सेयरको विनिवेश गर्दा जनता/उपभोक्ता केन्द्रीत गर्ने,
- व्यावसायिक/रणनीतिक साझेदारीमार्फत निजीक्षेत्रलाई प्रवेश गराउने तथा कृषिजन्य वस्तु उत्पादन र वितरणमा सहकारीकरणलाई जोड दिने,
- मिल्दोजुल्दो प्रकृतिको संस्थानहरूलाई एकआपसमा गाभ्ने तथा समानप्रकृतिको सेवा वितरण गर्ने संस्थानहरूलाई होलिडिड कम्पनी अथवा छाया संगठनको रूपमा एकीकरण गरी सञ्चालन गर्ने,
- सार्वजनिक संस्थानहरू उपर सरकारी नियन्त्रण र स्वायत्तताको स्पष्ट रेखा निर्धारण गर्ने, सरकारको पूर्णस्वामित्व तथा लगानीमा सञ्चालन गरिनुपर्ने संस्थानहरूमा व्यवस्थापन, मूल्य निर्धारण, वितरण जस्ता कार्यमा स्वायत्तता र नियन्त्रणको सीमा सम्बन्धी स्पष्ट नीति अवलम्बन गर्ने । राष्ट्रिय आवश्यकता र प्राथमिकताको क्षेत्र निर्धारण गर्ने । सबै संस्थानहरूमा एउटै खालको नीति अवलम्बन नगरी विशिष्टकृतदङ्गले व्यवहार गरिने नीति लिने, र
- सरकारको स्वामित्वमा रहेका विभिन्न सञ्चार माध्यमहरूलाई थप योगदान पुऱ्याउन सक्ने गरी सबल बनाउन यिनीहरूलाई एकीकृतरूपमा सञ्चालन गर्ने तथा नेपाल विद्युत प्राधिकरणलाई उत्पादन, प्रसारण र वितरण गरी ३ वटा संरचनामा टुक्र्याउने काम चाँडै

सम्पन्न गर्ने ।

६.२.४ अन्तरनिकाय समन्वय र नियन्त्रण प्रणालीमा देहायानुसार सुदृढीकरण गर्ने :

- सार्वजनिक संस्थान निर्देशन बोर्डलाई कानुनीरूपमा बलियो बनाई पेशाविद्हरू रहने स्थायी संयन्त्रको रूपमा विकास गरी संस्थान समन्वय, अनुगमन र नियमनको मुख्य जिम्मेवार निकायको रूपमा विकास गर्ने,
- होल्डिङ कम्पनीको अवधारणालाई मुर्तरूप दिन एउटा विज्ञ समूहबाट अध्ययन गराई प्राप्त सुझावको आधारमा सुधारका थप उपायहरू अवलम्बन गर्ने,
- अर्थ मन्त्रालय, संस्थान समन्वय महाशाखाको संस्थागत क्षमता सुदृढीकरण गरी कर्मचारीको स्थायित्व दिई पेशा विज्ञ व्यक्तिहरूलाई प्राथमिकता दिने तथा सम्बद्ध मन्त्रालयहरूलाई मुख्य उत्तरदायी, जिम्मेवार र जबाफदेही बनाउन कानुनी व्यवस्था गर्ने, र
- मन्त्रालयका सचिवहरूलाई मन्त्रालय अन्तर्गतका संस्थानहरूको कार्यसम्पादन, कार्यकुशलता र वित्तीय अनुशासन एवम् जबाफदेहिताप्रति उत्तरदायी बनाउने तथा सचिवको कार्यसम्पादन करारमा यस विषयलाई समेत प्रवेश गराउने ।

६.२.५ कार्यरत जनशक्ति व्यवस्थापनमा सुधार गरी दक्ष, व्यावसायिक र उत्तरदायी बनाउने:

- संगठन र व्यवस्थापन सर्वे गरी कर्मचारीको संख्या ठिक आकारमा राख्ने तथा कर्मचारी भर्ना र बढुवामा लोकसेवा आयोगको संलग्नतालाई अनिवार्य गराउने,
- संस्थानको कार्यप्रकृति, हाल सम्पादित कार्यसम्पादन स्तर, प्राप्त प्रतिफलको विश्लेषण गरी कर्मचारीको संख्यालाई उपयुक्त आकारमा राख्न अनिवार्य अवकाश र स्वैच्छिक अवकाश कार्यक्रमहरू अवलम्बन गर्ने,
- कर्मचारीहरूलाई आधुनिक प्रविधि, प्रक्रिया र कार्यविधिसँग अभ्यस्त गराई उत्पादकत्व र व्यावसायिक क्षमता वृद्धि गर्न प्राविधिक, व्यवस्थापकीय तालिम सञ्चालन गर्ने,
- मिल्दोजुल्दो प्रकृतिका संस्थानका कर्मचारीको सुविधामा एकरूपता ल्याउने प्रयास गर्ने एवम् कर्मचारीलाई उसले गरेको कामको आधारमा थप पुरस्कार/प्रोत्साहन रकम उपलब्ध गराउन स्पष्ट कार्यसूचक र कार्यविवरणसहितको कार्यसम्पादन करार गराउने तथा कर्मचारीको वृत्ति विकासलाई पूर्वानुमानयोग्य र निष्पक्ष बनाउन पारदर्शी सूचकको व्यवस्था गर्ने,
- ट्रेड युनियन व्यवस्थापन सम्बन्धमा आचारसंहितासहितको दीर्घकालिन नीतिगत व्यवस्था गर्ने, ट्रेड युनियनको कार्यक्षेत्र, सञ्चालन विधि, व्यवस्थापनसँगको सम्बन्ध, पेशागत हकहितका विषय उठान गर्ने प्रक्रिया र शैली, सामाजिक संवाद र सामूहिक सौदावाजी जस्ता विषयमा कार्यविधिको तर्जुमा गरी सबै संस्थानहरूमा एकरूपता कायम गर्ने, र
- ट्रेड युनियनको आदर्श र भावनाअनुसार कर्मचारीको हक अधिकारको संरक्षण र संगठनको उद्देश्य प्राप्तिसमा सहयोग पुऱ्याउन निर्वाचनद्वारा आधिकारिक ट्रेड युनियनको व्यवस्था गर्ने ।

६.२.६ वित्तीय व्यवस्थापनमा सुदृढीकरण, आर्थिक अनुशासन र जबाफदेहिता कायम गर्ने :

- सार्वजनिक संस्थानहरूको व्यावसायिक योजना तर्जुमा गरी बजेट र कार्यक्रमहरूलाई वैज्ञानिक, सहभागितामूलक र पारदर्शी बनाउने,
- संस्थानहरूको सार्वजनिक खरीद र वित्तीय निर्णयहरूलाई पारदर्शी र प्रविधिमैत्री बनाउने तथा लेखापद्धतिलाई वैज्ञानिक, पारदर्शी र अन्तर्राष्ट्रिय लेखामानानुरूप बनाउने,
- आन्तरिक नियन्त्रण प्रणालीमा सुधार गरी यसलाई व्यावसायिक, जिम्मेवारी र जबाफदेहिता कायम गर्ने र आन्तरिक लेखापरीक्षणलाई पूर्णव्यावसायिक बनाउने,
- लेखापरीक्षण अद्यावधिक बनाई प्राप्त सुझावहरूको कार्यान्वयन र उठेका बेरुजुहरूमा व्यवस्थापनलाई उत्तरदायी र जबाफदेही बनाउने,
- आर्थिक प्रशासन र उच्च व्यवस्थापनमा संलग्न कर्मचारीको आचारसंहिता तर्जुमा गरी सोको परिपालनाको आधारमा वृत्ति विकास र पुरस्कारको अवसर दिने, र
- सार्वजनिक संस्थानमा रहेको कोषमा व्यवस्था नभएको दायित्वको सम्बन्धमा स्पष्ट सीमाङ्कन गरी आर्थिक क्षमता र हैसियत नभएका संस्थानमा यसप्रकारको दायित्व सिर्जना गर्ने कार्यलाई निरुत्साहित गराउने ।

६.२.७ निजीकरणसम्बन्धी नीतिमा समयसापेक्ष सुधार गरी सार्वजनिक संस्थान सुधारको प्रमुख औजारको रूपमा उपयोग गर्ने:

- निजीकरणको विषयमा प्रमुख राजनीतिक दलहरूबीच साझा अवधारणा कायम गराई स्पष्ट नीतिगत व्यवस्था गर्ने तथा निजीकरण ऐन, २०५० लाई समयसापेक्ष सुधार गर्ने तथा निजीकरण समितिको सुदृढीकरण गरी व्यावसायिक र प्राविधिक रूपमा सक्षम र व्यावसायिक बनाउने तथा समितिलाई राजनीतिक समूहको भन्दा पेशाविद्हरूको बाहुल्यता रहने गरी पुनर्गठन गर्ने,
- निजीकरणको विगतको नीतिको र कार्यगत निर्णयको समीक्षा गरी विवादरहित ढङ्गले अवरुद्ध प्रक्रियाहरू सूचारु गराउने,
- संस्थानको छनौट, सम्पत्ति/दायित्वको मूल्याङ्कन, निजीकरणको विधि, सम्पत्ति/दायित्वको हस्तान्तरण प्रक्रिया, निजीकरणपश्चातको सरकारको दायित्व/भूमिकाकोबारेमा समीक्षा गरी पारदर्शी र जबाफदेही प्रक्रिया र पद्धतिको विकास गर्ने,
- निजीकरणको सन्दर्भमा विगतको निर्णय र प्रगतिको विस्तृत अध्ययन गरी समीक्षा/अध्ययनको आधारमा आगामी दिनमा अवलम्बन गरिनुपर्ने नीतिको तर्जुमा गर्ने, र
- निजीक्षेत्रको संलग्नता रहने क्षेत्र, निजीक्षेत्रको दायित्व र कर्तव्यकोबारेमा स्पष्ट नीतिगत व्यवस्था गरी निजी क्षेत्रलाई पनि जिम्मेवार र जबाफदेही बनाउने तथा निजी क्षेत्रको विकासमा सरकारका नीति तथा कार्यक्रम केन्द्रित गर्ने ।

६.२.८ व्यवहारगत कार्यप्रणाली र कार्यपद्धतिमा देहायबमोजिम सुधार गर्ने:

- संस्थानको काममा गुणस्तरीयता ल्याउन नयाँ प्रविधि र प्रणालीको विकास गर्ने तथा प्रतिस्पर्धात्मक क्षमतामा सुधार गर्न तालिम, अवलोकन भ्रमण र उत्प्रेरणाका औजारहरूको प्रयोग गर्ने,
- संस्थागत सुशासनको प्रवर्द्धन गर्ने तथा राजनीतिक हस्तक्षेप र पहुँचबाट मुक्त गर्ने,

- कार्यसम्पादनका आधारमा सुविधा र तलब निर्धारण गर्ने र पाउने सुविधालाई संस्थानको कार्यप्रगति र उपलब्धिसँग तालमेल मिलाई स्पष्ट, वस्तुनिष्ठ सूचकको आधारमा मात्र उपलब्ध गराउने,
- सूचना र प्रविधिको अधिकतम प्रयोग गरी सेवा प्रवाहमा सुधार गर्ने,
- कार्यसंस्कृति, प्रणाली र प्रक्रियामा सुधार गरी व्यावसायिक भावनाको विकास गर्ने,
- संस्थान खारेजीसम्बन्धी प्रक्रियामा सरलीकरण गरी हालको कहिल्यै नसकिने खारेजी प्रक्रियाको सीमाङ्कन गर्न कम्पनी ऐनमा आवश्यक संशोधन गरी लिक्विडेटरको काम, कर्तव्य, अधिकार, दायित्व जस्ता विषयमा थप स्पष्टता ल्याउनु जरुरी छ । लिक्विडेटरले काम गर्न नसकेको वा सरकारले लिक्विडेटरको सेवा आवश्यक नठानेको खण्डमा सेवाबाट हटाउन सकिने अथवा सूचकसहितको कायदेशिमा कार्यसम्पादन करार गराउने, सो पूरा गर्न नसकेमा हटाउन सकिने जस्ता प्रावधान थप गर्ने,
- लेखापरिक्षण बक्यौता रहेका र लामो समयदेखि बेरजु रहेका संस्थानहरूमा बेरजु/बक्यौता छानविन समितिको गठन गरी फछ्यौटका लागि विशेष पहल गर्नुपर्ने । बेरजुको सघनताको आधारमा उत्तरदायी व्यक्तिहरूलाई कानुनी कारवाहीको प्रावधानसहितको नीतिगत व्यवस्था गरिनुपर्ने,
- खुला बजार नीतिका कारण प्रतिस्पर्धीहरूसँग प्रतिस्पर्धा गर्न असक्षम र तलबभत्तासमेत ऋण लिएर वितरण गर्ने अवस्थामा पुगेका संस्थानका कर्मचारीहरूलाई पाउने सुविधा दिएर अवकाश गर्ने नीति लिने, र
- अधिकांश कामको लागि विकास समिति गठन गर्ने प्रचलनले दीर्घकालिन दायित्वमा वृद्धि गर्नुबाहेक अन्य उपलब्धी नदिएकाले जथाभावी विकास समिति गठन गर्ने प्रचलनको अन्त्य गर्ने ।

६.२.९ अनुगमन/मूल्याङ्कन प्रणालीमा सुदृढीकरण गरी संस्थानहरूलाई उपभोक्ताप्रति उत्तरदायी र जबाफदेही बनाउने:

- नतिजामा आधारित अनुगमन सूचकहरू तर्जुमा गरी अनुगमक एकाईलाई स्रोतसाधनले सम्पन्न बनाई अनुगमन प्रक्रियालाई नियमितता/निरन्तरता दिने,
- सार्वजनिक संस्थानको सञ्चालन, त्यहाँबाट भइरहेको निर्णय, जनतामा पुगेको सेवा, वितरणको अवस्था, दीर्घकालिन दायित्व सिर्जना जस्ता विषयमा अनुगमन मूल्याङ्कन गर्ने समन्वयकारी मुख्य जिम्मेवार निकाय कुन हो स्पष्ट गर्ने । हालको व्यवस्थानुसार अस्तित्वमा रहेका अर्थ मन्त्रालय, संस्थान समन्वय महाशाखा वा सार्वजनिक संस्थान निर्देशन बोर्ड वा सम्बन्धित मन्त्रालय कुन हो ? स्पष्ट हुन जरुरी छ । यसको लागि एउटा स्पष्ट कार्यविधि र निर्देशिका तर्जुमा गरी कार्ययोजना तयार गर्नुपर्ने,
- अनुगमनबाट प्राप्त पृष्ठपोषणलाई सुधारको मार्गदर्शन बनाई सुधारलाई निरन्तरता दिने, र
- तेस्रो पक्ष मूल्याङ्कन प्रणालीको विकास गरी प्राप्त उपलब्धी जनताको जीवनयापन र जीवनस्तरमा पारेको प्रभावको आधारमा संस्थानहरू सञ्चालन गर्ने, सरकारको तर्फबाट गर्न सकिने लगानी सुनिश्चित गर्ने ।

६.२.१० माथि उल्लेख गरिएका विभिन्न व्यवस्थापकीय दृष्टिकोणमा आधारित भई संस्थानमा कार्यरत कर्मचारीहरूको सुविधाका सम्बन्धमा निर्णय वा पुनरावलोकन गर्नुपूर्व देहायका विषयहरूलाई मध्येनजरमा राख्नु उपयुक्त हुने:

- कर्मचारी सुविधाका सम्बन्धमा निर्णय वा पुनरावलोकन गर्नुपूर्व स्थायी कर्मचारी उपलब्ध हुने सेवा र करारबाट पुन्याउने सेवा छुट्याउने । संस्थानको दीर्घकालीन दायित्व कम गर्ने किसिमले कार्यप्रकृति, हाल सम्पादित कार्यसम्पादन स्तर, प्राप्त प्रतिफलको विश्लेषण गरी कर्मचारीको संख्यालाई उपयुक्त आकारमा राख्न अनिवार्य अवकाश र स्वैच्छिक अवकाश कार्यक्रमहरू अवलम्बन गर्ने तथा संगठन र व्यवस्थापन सर्वे गरी कर्मचारीको संख्या ठीक आकार (Right sizing) मा राख्ने । ठीक आकारका कर्मचारीहरूबाट अधिकतम सेवा लिने वातावरणलाई सहज हुनेखालको कर्मचारी सुविधा वृद्धि नीति/कार्ययोजना चयन गरी अवलम्बन गर्ने ।
- व्यावसायिक योजना तर्जुमा गर्दा बजेट र कार्यक्रमहरूलाई वैज्ञानिक, सहभागितामूलक र पारदर्शिता कायम गर्ने । कर्मचारीहरूलाई आधुनिक प्रविधि, प्रक्रिया र कार्यविधिसँग अभ्यस्त गराई उत्पादकत्व र व्यावसायिक क्षमता वृद्धि गर्न प्राविधिक, व्यवस्थापकीय तालिम सञ्चालन गर्ने । वित्तीय व्यवस्थापनमा सुदृढीकरण, आर्थिक अनुशासन र जवाफदेहिता कायम गर्न लेखापद्धतिलाई वैज्ञानिक, पारदर्शी र अन्तर्राष्ट्रिय लेखामानानुरूप बनाउने । आर्थिक प्रशासन र उच्च व्यवस्थापनमा संलग्न कर्मचारीको आचारसंहिता तर्जुमा गरी सोको परिपालनाको आधारमा वृत्ति विकास र पुरस्कारको अवसर दिने ।
- ट्रेड युनियनको आदर्श र भावनाअनुसार कर्मचारीको हक अधिकारको संरक्षण र संगठनको उद्देश्य प्राप्तिसमा सहयोग पुन्याउन निर्वाचनद्वारा आधिकारिक ट्रेड युनियनको व्यवस्था गर्ने । कर्मचारीका सुविधा सम्बन्धमा व्यवस्थापनले आधिकारिक ट्रेड युनियनसँग मात्र वार्ता गरी टुङ्गोमा पुग्ने प्रथा अविलम्ब शुरू गर्ने । ट्रेड युनियन व्यवस्थापन सम्बन्धमा आचारसंहितासहितको दीर्घकालिन नीतिगत व्यवस्था गरी ट्रेड युनियनको कार्यक्षेत्र, सञ्चालन विधि, व्यवस्थापनसँगको सम्बन्ध, पेशागत हकहितका विषय उठान गर्ने प्रक्रिया र शैली, सामाजिक संवाद र सामूहिक सौदावाजी जस्ता विषयमा कार्यविधिको तर्जुमा गर्ने ।
- कर्मचारी सुविधा सम्बन्धमा निर्णय गर्दा संस्थानको आर्थिक स्वास्थ्य र लगानीकर्ताको हितलाई केन्द्रबिन्दुमा राख्ने तथा कर्मचारीलाई दिने सुविधा कर्मचारी विनियमावलीमा स्पष्ट किटानी गर्ने ।
- संस्थानको आम्दानी, नेपाल राष्ट्र बैङ्कको मूल्य-सूचक तथा नेपाल सरकारले वृद्धि गर्ने तलब प्रतिशतलाई समेत आधार मानी निश्चित समयमा कर्मचारी सुविधा पुनरावलोकन गर्ने व्यवस्था कर्मचारी विनियमावलीमै समावेश गरी सुविधालाई स्वतः स्वचालित प्रणालीमा आवद्ध बनाई विवादको भूमरीबाट टाढा राख्न मनासिव हुने ।
- कर्मचारीलाई उसले गरेको कामको आधारमा थप पुरस्कार/प्रोत्साहन रकम उपलब्ध गराउन स्पष्ट कार्यसूचक र कार्यविवरणसहितको कार्यसम्पादन करार गराउने । तोकिएको स्पष्ट कार्यसूचक र लक्ष्य मानकका आधारमा सम्पादित कार्यसम्पादनस्तर

मापन हुने व्यवस्था गर्न पूर्णतया कार्यसम्पादनमा आधारित प्रोत्साहन प्रणाली (Performance-based Incentives System) लागू गर्ने ताकि कर्मचारीको काम र मामबीच तालमेल हुन सकोस् ।

६.२.११ सार्वजनिक संस्थानमा नतिजामूलक व्यवस्थापन अवलम्बन गर्न कार्यसम्पादन करारलाई अनिवार्य बनाउने :

कार्यसम्पादन करारका पक्षहरूले एकपटक सहमति जनाइसकेपछि त्यसको कार्यान्वयन, मूल्याङ्कन, अनुगमन, पुरस्कार र दण्ड सबै क्रियाकलापहरू सम्पन्न गर्नका देहायका आधारमा पहिचान गरी ती तत्वहरूको क्रमीकरण (Sequencing) गर्दै एकपछि अर्को चरणमा यिनलाई कार्यान्वयन गर्दै लानुपर्ने :

- संगठनको उद्देश्य र कार्यमा प्रष्टता हुनुपर्ने,
- पदाधिकारीको प्रष्ट र मापनयोग्य कार्यविवरण हुनुपर्ने,
- मुख्य नतिजाका क्षेत्रहरू (Key Result Areas-KRAs) को पहिचान गर्नुपर्ने,
- मुख्य कार्यसम्पादन लक्ष्यहरू (Key Performance Goals) को पहिचान हुनुपर्ने,
- कार्यसम्पादन परिसूचकहरू (Performance Indicators) को निर्माण हुनुपर्ने,
- परिमाणात्मक लक्ष्य निर्धारण (Quantitative Target Setting) हुनुपर्ने,
- परिसूचकहरूलाई निश्चित भार (Weightage) प्रदान गर्नुपर्ने,
- आवश्यक स्रोत-साधन र अनुकूल कार्य वातावरणको सुनिश्चितता हुनुपर्ने,
- कार्यसम्पादन प्रगतिको मापन र मूल्याङ्कन (Performance Measurement and Evaluation) हुनुपर्ने,
- पुरस्कार र दण्ड (Reward and Punishment) निर्धारण गर्नुपर्ने र
- अनुगमन, मूल्याङ्कन तथा पुनरावलोकन गरी कार्यसम्पादन परिसूचक निर्धारण, कार्यप्रगति मापन तथा मूल्याङ्कन र दण्ड तथा पुरस्कार निर्धारण गर्ने ।

६.२.१२ आफैं धानिन सक्ने संस्थानको हकमा कार्यसम्पादनमा आधारित प्रोत्साहन प्रणाली (Performance Based Incentive System) देहायका आधारमा लागू गर्ने :

सेवाग्राहीलाई अझ छिटो-छरितो, न्यून लागतमा गुणस्तरीय तथा प्रभावकारी सेवाप्रवाह गर्ने र कर्मचारीहरूमा व्यावसायिकता र सदाचार पद्धतिको विकास गर्ने उद्देश्यले स्पष्ट, वस्तुनिष्ठ र मापनयोग्य परिसूचकहरू निर्माण गर्नु आवश्यक छ । कार्यसम्पादन सूचकहरूको आवधिक लक्ष्यको आधारमा कर्मचारीहरूको कार्यसम्पादन मापन गरी आफैं धानिनसक्ने संस्थानको हकमा तालुक मन्त्रालयको स्वीकृति लिई प्रोत्साहन भत्ता प्रदान गर्न उपयुक्त देखिन्छ । यो व्यवस्था लागू गर्दा कम्पनीको प्रतिस्पर्धात्मक क्षमता र सांगठनिक प्रभावकारिता अभिवृद्धि भई कम्पनीले पुऱ्याउने सेवाको गुणस्तर बढ्ने अवस्था आउँदछ । यसका लागि देहाय बमोजिमका कामहरू गर्नुपर्ने आवश्यकता देखिन्छ :-

(क) कार्यसम्पादनमा आधारित प्रोत्साहन प्रणालीका चरणहरू

- १) कर्मचारीको कार्य-प्रतिफल प्रष्ट रूपमा परिभाषित हुनुपर्दछ ।

- २) हासिल गर्न सकिने खालका कार्यको निर्धारण गरिनुपर्दछ ।
- ३) कार्य प्रतिफलको मूल्याङ्कन वस्तुगत र मापनीय ढङ्गबाट गरिनुपर्दछ ।
- ४) मूल्याङ्कनको नतिजाका आधारमा पुरस्कारको प्रष्ट व्यवस्था गरिनुपर्दछ ।
- ५) पुरस्कार दिइने कुराको प्रष्ट प्रत्याभूति दिनुपर्छ ।

(ख) परिसूचकहरूको निर्माण

- १) कम्पनीको कुनैपनि कार्यालयमा रहने शाखाहरूको काम परिभाषित गर्ने,
- २) परिभाषित गरिएका कामहरू सम्पादन गर्ने तरिका तोक्ने,
- ३) तोकिएका कामहरूको प्राथमिकीकरण गरी परिसूचकको रूपमा परिभाषित गर्ने,
- ४) हरेक परिसूचकको लक्ष्य तोक्ने,
- ५) लक्ष्य र प्रगतिका आधारमा अङ्क प्रदान गर्ने ।

सुधार निरन्तर चलिरहने प्रक्रिया हो । माथि उल्लिखित सुधारका खाकालाई तत्काल नै एकैपटक कार्यरूपमा लैजान कठिन छ । तथापि, यी सुधारका विषयहरू अपरिहार्य छन् । तसर्थ, संस्थान सञ्चालनको स्पष्ट सोच र नीति बनाउने, निजीकरण ऐनमा समसामयिक संशोधन गर्ने, रिक्त प्रमुख कार्यकारीको पदमा प्रतिष्पर्धाबाट मात्र नियुक्त गर्ने, प्रत्येक संस्थानको अनुगमन र सुपरीवेक्षण गर्ने, अद्यावधिक लेखा परीक्षणको कार्य सम्पन्न गराउने, छानिएका कम्तीमा ६ वटा संस्थानहरू विघटन गरी तिनीहरूको व्यवस्थापन निजी क्षेत्रलाई सुम्पने, राष्ट्रिय वाणिज्य बैङ्क, कृषि विकास बैङ्क र नेपाल दूरसंचार कम्पनीको तोकिएको सरकारी शेयर विनिवेशको कार्य टुंग्याउने जस्ता महत्वपूर्ण सुधारका कार्यहरूलाई अर्थ मन्त्रालयले आगामी आर्थिक वर्षमा सम्पन्न गर्ने सोच बनाएको छ ।

भौतिक तथा वित्तीय प्रगति तालिकाहरु

तालिका १ - सार्वजनिक संस्थानहरूको वित्तीय कार्यकुशलतासम्बन्धी संक्षिप्त विवरण

क्र.सं.	सार्वजनिक संस्थानको नाम	बुद्ध नाफा (रु.लाखमा)			बुद्ध पूँजी लगानी (रु.लाखमा)			बुद्ध पूँजी लगानीमा बुद्ध नाफा प्रतिशतमा			कर्मचारी/कामदार संख्या		
		२०७०/७१	२०७१/७२ को संशोधित अनुमान	२०७२/७३ को अनुमान	२०७०/७१ वास्तविक	२०७१/७२ को संशोधित अनुमान	२०७२/७३ को अनुमान	२०७०/७१	२०७१/७२ को संशोधित अनुमान	२०७२/७३ को अनुमान	२०७०/७१ वास्तविक	२०७१/७२ को संशोधित अनुमान	२०७२/७३ को अनुमान
औद्योगिक													
१	दुग्ध विकास संस्थान	(१,५५८)	२७८	४३०	१,९३५	२,१६४	२,५९४	-८०.५२%	१२.८५%	१६.५८%	१,११३	१,०८१	१,१३५
२	जडिबुटी उत्पादन तथा प्रशोधन कम्पनी लि.	(१,९५५)	(२१२)	(२५४)	(१,०७६)	(१,२८८)	(१,५४३)	१८.१२%	१६.४५%	१६.४८%	२०२	२०२	२०२
३	फिटोडा सिमेन्ट उद्योग लि.	(३४०)	१,३१८	२,५७९	(३,१३८)	(१,९९७)	(४०२)	१०.८३%	-६६.००%	-६४१.५४%	४६३	४६७	४८७
४	जनकपुर चुरोट कारखाना लि.	-	-	-	-	-	-	-	-	-	३६	-	-
५	नेपाल औषधि लिमिटेड	(१,५१३)	-	-	(६,३८८)	-	-	२३.६८%	-	-	२५७	२४०	२३०
६	जयपुर सिमेन्ट उद्योग लि.	(२,७६५)	(२,०१९)	(२,९६२)	१९,९२५	१७,२०७	१४,२४५	-१३.८८%	-११.७३%	-२०.७९%	४८३	४७२	४६८
७	नेपाल ओरिएन्ट म्याग्नासाइट प्रा.लि.	(१,३७६)	(७२४)	(९६९)	(१९,७१३)	(२२,८५१)	(२३,७६४)	६.९८%	३.१७%	४.०४%	२४	२४	२४
	जम्मा	(७,७४७)	(१,३५९)	(१,९६८)	(६,४५५)	(६,७६५)	(६,८७०)	११.६२%	२०.०८%	१३.१७%	२,५७८	२,४८६	२,५४६
व्यापारिक													
८	कृषि सामग्री कम्पनी लि.	१७९	६१३	१,०६२	८,३२६	८,७३८	९,६००	२.१४%	७.०१%	११.०६%	२५७	२६१	२६६
९	राष्ट्रिय वीउ विजन कम्पनी लि.	६	७२	८६	८९१	९३५	९८९	०.६७%	७.७०%	८.७०%	७०	८०	९५
१०	नेशनल ट्रेडिङ लिमिटेड	(१,५१०)	(७६१)	(८३७)	५,९०९	-	-	-२५.५६%	-	-	३२६	३१७	३०२
११	नेपाल खाद्य संस्थान	३१५	५४२	८८९	(१८१)	३६१	१,२५०	-१७.४०%	१५.०१%	७.१२%	३५२	४९२	४९२
१२	नेपाल आयल निगम लि.	(८३,००६)	४७,१५६	५२,३४४	१३,५६३	१८,६००	२१,२००	-६१२.००%	२५३.५३%	२४६.९१%	६११	५९२	६२२
१३	टि-टिम्बर कर्पोरेशन अफ नेपाल लि.	(१,८८६)	१,८०७	१,२५१	२,१५३	३,९६१	५,२१२	-८७.६०%	४५.६२%	२४.००%	१६८	१६८	१६८
	जम्मा	(८५,९०३)	४९,४२८	४४,७९५	३०,६६१	३२,४९५	३८,२५१	-२८०.१७%	१५१.६४%	१४३.२५%	१,७८५	१,९१०	१,९४५
सेवा													
१४	औद्योगिक क्षेत्र व्यवस्थापन लि.	५७	४७५	५४७	२,२७०	२,९४३	७,७४९	२.५१%	१६.१४%	७.०६%	२०३	२०७	२६४
१५	नेशनल कन्स्ट्रक्सन कम्पनी नेपाल लि.	-	-	-	-	-	-	-	-	-	-	-	-
१६	नेपाल पारवहन तथा गोदाम व्यवस्था क.लि.	२६८	१६६	१६५	३,३४२	४,९०५	५,१२२	८.०२%	३.३८%	३.२२%	१०३	१०३	१०३
१७	नेपाल इन्जिनियरिङ कन्सल्टेन्सी सेवा केन्द्र लि.	-	-	-	-	-	-	-	-	-	-	-	-
१८	नेपाल वायुसेवा निगम	६२४	६,०६०	-	६४,६१८	२०६,२६९	-	०.९७%	२.९४%	-	१,२३९	१,२५५	-
१९	राष्ट्रिय उत्पादकत्व तथा आर्थिक विकास केन्द्र लि.	(७९)	(११८)	-	-	-	-	-	-	-	१६	१६	१६
२०	नेपाल नागरिक उड्डयन प्राधिकरण	१२,४७८	११,५१४	-	१८५,९३५	२२९,७९२	-	६.७६%	५.०१%	-	७७३	-	-
	जम्मा	१३,४४८	१८,०१७	७१२	२५६,९६५	४४३,९०९	१२,८७१	५.२५%	४.०८%	५.५३%	२,३३५	१,५८१	३८३

तालिका १ - सार्वजनिक संस्थानहरूको वित्तीय कार्यकुशलतासम्बन्धी संक्षिप्त विवरण

क्र. सं.	सार्वजनिक संस्थानको नाम	खुद नाफा (रु.लाखमा)			खुद पूँजी लगानी (रु.लाखमा)			खुद पूँजी लगानीमा खुद नाफा प्रतिशतमा			कर्मचारी/कामदार संख्या		
		२०७०/७१	२०७१/७२ को संशोधित अनुमान	२०७२/७३ को अनुमान	२०७०/७१ वास्तविक	२०७१/७२ को संशोधित अनुमान	२०७२/७३ को अनुमान	२०७०/७१	२०७१/७२ को संशोधित अनुमान	२०७२/७३ को अनुमान	२०७०/७१ वास्तविक	२०७१/७२ को संशोधित अनुमान	२०७२/७३ को अनुमान
सामाजिक													
२१	सांस्कृतिक संस्थान	(१७८)	(१५८)	(१३८)	१,४२६	१,५३७	१,६४७	-१२.४९%	-१०.२८%	-८.३८%	७२	७२	७२
२२	गोरखापत्र संस्थान	१,५०७	३९७	४५३	२,९०५	३,५०२	४,७३०	५१.८८%	११.३४%	९.५८%	४७२	-	-
२३	जनक शिक्षा सामग्री केन्द्र लि.	(१,५७९)	(४६७)	-	७,६५१	७,७०७	-	-२०.६४%	-६.०६%	-	७०४	४८२	-
२४	नेपाल टेलिभिजन	२४८	(४४७)	(५१४)	११,७३२	१२,६९५	१४,०७९	२.११%	-३.५२%	-३.६५%	४०३	४०२	४५२
२५	राष्ट्रिय आवास कम्पनी लि.	-	-	-	-	-	-	-	-	-	-	-	-
	जम्मा	(२)	(६७५)	(१९९)	२३,७१४	२५,४४१	२०,४४६	-०.०१%	-२.६५%	-०.९७%	१,६५१	१,५६६	५२४
जनोपयोगी													
२६	नेपाल खानेपानी संस्थान	(१,४९७)	(१,२००)	(१,२५५)	१६,७५६	१८,५६७	२०,८११	-८.९३%	-६.४६%	-६.०३%	६६७	६३३	९००
२७	नेपाल विद्युत प्राधिकरण	(४७,०२०)	(६४,४७६)	(४५,७५४)	१,००१,२१३	१,१३१,७६२	१,२४९,८१६	-४.७०%	-५.७०%	-३.६६%	८,६९९	११,१४२	११,१४२
२८	नेपाल दूरसंचार कम्पनी लि.	११५,५३७	११८,८७३	-	६०३,४०६	६२८,३३९	-	१९.१५%	१८.९२%	-	५,४४८	-	-
	जम्मा	६७,०२०	५३,१९७	(४७,००९)	१,६११,३७४	१,७७८,६६८	१,२७०,६२७	४.१३%	२.९९%	-३.७०%	१४,८१४	११,७७५	१२,०४२
वित्तीय													
२९	कृषि विकास बैंक लि.	१४,९१८	२३,०७०	२६,६४६	-	-	-	-	-	-	३,२९२	३,३३९	३,१५६
३०	राष्ट्रिय बीमा संस्थान (जीवन)	२,६९९	(१६,७३४)	४१४	१४०,७१४	१४६,३४१	१५५,२७५	१.९२%	-११.४३%	०.२७%	७२	८०	१०२
	राष्ट्रिय बीमा संस्थान (निर्जीवन)	२,८९०	३,९९५	३,२५६	२०,९६१	२५,१८५	२६,२६८	१३.७९%	१५.८६%	१२.४०%	६८	८३	९०
३१	एन.आई.डी.सी. डेभलपमेण्ट बैंक लि.	१०,०२५	२०,९०६	१,६५०	२६,२४३	४७,४४८	५०,७४२	३८.२०%	४४.०६%	३.२५%	८८	१०५	१३४
३२	राष्ट्रिय वाणिज्य बैंक लि.	१८,३६७	३९,६४८	२९,९९९	८५,८९०	८५,८९०	८५,८९०	२१.३८%	४६.१६%	३४.९३%	२,६७८	२,६७८	२,६९८
३३	नक्षेप तथा कर्जा सुरक्षण निगम लि.	५,२८१	४,८९०	४,९९२	३०,८६२	४०,८००	५०,७४४	१७.११%	११.९९%	९.८४%	३७	३७	५०
३४	नेपाल आवास फाइनेन्स लि.	१४८	४६	-	२,४८६	२,६३२	-	५.९५%	१.७५%	-	१८	१८	-
३५	नेपाल स्ट्रक एक्सचेन्ज लिमिटेड	२,३७४	२,६४८	२,९१३	९,०५६	९,९६१	१०,९५८	२६.२२%	२६.५९%	२६.५९%	३७	३७	५२
३६	नागरिक लगानी कोष	२,६५०	१,३८०	१,९००	१२१,००९	३५,८७५	१२४,५००	२.१९%	३.८५%	१.५३%	११४	१२०	१४०
३७	जल विद्युत लगानी तथा विकास कम्पनी	४,३३५	३,५१८	४,३२५	८८,०६१	८७,५८०	१११,९०५	४.९२%	४.०२%	३.८७%	१४	-	-
	जम्मा	६३,६८७	८३,३६८	७६,०९६	४२४,२८१	४८१,७१३	६१६,२९२	१२.१२%	१७.३१%	१२.३५%	६,४१८	६,४९७	६,४२२
	कुल जम्मा	५०,५०३	२०२,०५७	८३,२२७	२,४४८,७४१	२,७५५,५६१	१,९४९,६२७	२.०६%	७.३३%	४.२७%	२९,४७९	२५,२०५	२३,८६२

तालिका २ - एकीकृत बासलात (२०७१ आषाढ मसान्तसम्म)

क्र.सं.	सार्वजनिक संस्थानको नाम	दायित्व (रु. लाखमा)				सम्पत्ति (रु. लाखमा)				
		शेयरधनी कोष/नेट वर्ध	ऋण	अन्य दायित्व/निकेप	जम्मा	खुद स्थिर सम्पत्ति	कर्जा/लगानी	खुद चालु सम्पत्ति	अन्य सम्पत्ति	जम्मा
	औद्योगिक									
१	दुग्ध विकास संस्थान	२,१५५	-	५,१४६	७,३०१	३,५८५	२२०	(१,७१४)	५,२१०	७,३०१
२	जडिवुटी उत्पादन तथा प्रशोधन कम्पनी लि.	(१,८१२)	७३६	-	(१,०७६)	१७४	-	(१,२५०)	-	(१,०७६)
३	हेटौडा सिमेन्ट उद्योग लि.	२,०७७	-	१६,०२३	१८,१००	२,०२०	५,१५७	(५,१८४)	१६,१०७	१८,१००
४	जनकपुर चुरोट कारखाना लि.	-	-	-	-	-	-	-	-	-
५	नेपाल औषधि लिमिटेड	(९,६५०)	३,३१०	१	(६,३३९)	१९७	१३	(६,५४९)	-	(६,३३९)
६	उदयपुर सिमेन्ट उद्योग लि.	२,०८७	१७,२५०	-	१९,३३७	२४,५५२	१११	(५,३३४)	७	१९,३३७
७	नेपाल ओरिण्ड म्यागनासाइट प्रा.लि.	(३५,५५६)	१५,८४३	-	(१९,७१३)	३,१३९	-	(२३,६२४)	७७२	(१९,७१३)
	जम्मा	(४०,६९९)	३७,१३९	२१,१७०	१७,६१०	३३,६६६	५,४०१	(४३,६५४)	२२,०९७	१७,६०९
	व्यापारिक									
८	कृषि सामग्री कम्पनी लि.	१२,८४१	-	-	१२,८४१	७,९७१	४,५१५	३५५	-	१२,८४१
९	राष्ट्रिय वीउ विजन कम्पनी लि.	१,४२६	-	६	१,४३२	६७२	५४०	२२०	-	१,४३२
१०	नेशनल ट्रेडिङ लिमिटेड	(६,८९७)	७,७५०	२,२७६	३,१२९	१,०२५	१०८	१,८२८	१६८	३,१२९
११	नेपाल खाद्य संस्थान	(८९)	-	-	(८९)	२,५७८	९२	(२,७५९)	-	(८९)
१२	नेपाल आयल निगम लि.	(३२५,४७४)	३३९,२१०	-	१३,७३६	६,६५५	१७३	६,६८०	२२८	१३,७३६
१३	दि-टिम्बर कर्पोरेशन अफ नेपाल लि.	२,१५३	-	-	२,१५३	१,९१२	-	२४१	-	२,१५३
	जम्मा	(३१६,०४०)	३४६,९६०	२,२८२	३३,२०२	२०,८१३	५,४२८	६,५६५	३९६	३३,२०२
	सेवा									
१४	औद्योगिक क्षेत्र व्यवस्थापन लि.	२,९४८	-	१,१७६	४,१२४	१,३१५	१,७८८	९३७	८४	४,१२४
१५	नेशनल कन्स्ट्रक्सन कम्पनी नेपाल लि.	-	-	-	-	-	-	-	-	-
१६	नेपाल पारवहन तथा गोदाम व्यवस्था के.लि.	१,६८०	१,२२५	१,०९६	४,००१	१२४	४५६	३,२१८	२०३	४,००१
१७	नेपाल इन्जिनियरिङ कन्सल्टन्सी सेवा केन्द्र लि.	-	-	-	-	-	-	-	-	-
१८	नेपाल वायुसेवा निगम	७,७२७	५६,९५३	-	६४,६८०	१९,३३७	६२	४५,२२७	५४	६४,६८०
१९	राष्ट्रिय उत्पादकत्व तथा आर्थिक विकास केन्द्र लि.	-	-	-	-	-	-	-	-	-
२०	नेपाल नागरिक उड्डयन प्राधिकरण	१७१,७६३	१७,८६७	-	१८९,६३०	१०४,५११	-	३२,५०४	५२,६१५	१८९,६३०
	जम्मा	१८४,११८	७६,०४५	२,२७२	२६२,४३५	१२५,२८७	२,३०६	८१,८८६	५२,९५६	२६२,४३५

तालिका २ - एकीकृत वासलात (२०७१ आषाढ मसान्तसम्म)

क्र.सं.	सार्वजनिक संस्थानको नाम	दायित्व (रु. साङ्ख्यमा)				सम्पत्ति (रु. साङ्ख्यमा)				
		शेयरधनी कोष/नेट वर्थ	ऋण	अन्य दायित्व/निक्षेप	जम्मा	खुद स्थिर	कर्जा/सगानी	खुद चालु सम्पत्ति	अन्य सम्पत्ति	जम्मा
सामाजिक										
२१	सांस्कृतिक संस्थान	(५८०)	२,००७	-	१,४२७	१,१४४	-	(५६९)	८५२	१,४२७
२२	गोरखापत्र संस्थान	१,८२३	९६२	-	२,७८५	८०३	-	१,९८२	-	२,७८५
२३	जनक शिक्षा सामग्री केन्द्र लि.	(४,०५३)	११,७०५	-	७,६५२	२,९३७	१	४,७१४	-	७,६५२
२४	नेपाल टेलिभिजन	११,७३२	-	-	११,७३२	३,९१२	-	७,८२०	-	११,७३२
२५	राष्ट्रिय आवास कम्पनी लि.	-	-	-	-	-	-	-	-	-
	जम्मा	८,९२२	१४,६७४	-	२३,७५६	८,७९६	१	१३,९४७	८५२	२३,७५६
जनोपयोगी										
२६	नेपाल खानेपानी संस्थान	(२७०)	१७,०२६	-	१६,७५६	१५,७७०	-	(१,०७३)	२,०५९	१६,७५६
२७	नेपाल विद्युत प्राधिकरण	२८४,११४	८३६,६४४	-	१,१२०,७५८	८४३,४९८	११९,५००	(३२०,५७४)	४७८,३३४	१,१२०,७५८
२८	नेपाल टुरसञ्चार कम्पनी लि.	४७४,७६७	-	२२२,७००	७९७,४६७	१८६,५६१	१४७,३३६	३४६,६४०	११६,९३०	७९७,४६७
	जम्मा	८५८,६११	८५२,६७०	२२२,७००	१,९३४,९८५	१,०४५,८२९	२६६,८३६	२४९,९९६	४९७,२९३	१,९३४,९८५
वित्तीय										
२९	कृषि विकास बैंक लि.	१५०,४७२	२९,९५३	७०४,४४५	८८४,८७०	१३,४७३	७०४,०२५	-	१६६,३७२	८८४,८७०
३०	राष्ट्रिय बीमा संस्थान (जीवन)	२,५२६	-	१५५,०६६	१५७,५९२	१७५	१४७,६९६	(७,१६८)	१६,८८९	१५७,५९२
	राष्ट्रिय बीमा संस्थान (निजीवन)	२१,२४८	-	७८०	२२,०२८	२०५	११,०६८	९,६८८	१,०६८	२२,०२८
३१	एन.आई.डी.सी. डेभलपमेण्ट बैंक लि.	२६,२४३	-	२१,८२८	४८,०७१	१,१४०	१८,५६०	-	२८,३७१	४८,०७१
३२	राष्ट्रिय वाणिज्य बैंक लि.	२२,८६६	१७,७८६	१,२९२,४२१	१,३३२,०७३	४,९११	८९३,८२७	-	४२५,३३५	१,३३२,०७३
३३	निक्षेप तथा कर्जा सुरक्षण निगम लि.	३०,८६२	-	-	३०,८६२	५७	२९,७६६	१,०३९	-	३०,८६२
३४	नेपाल आवास फाइनेन्स लि.	२,५७४	-	४,४५४	७,०२८	३७	४,६९४	-	२,२९७	७,०२८
३५	नेपाल स्ट्रक एक्सचेन्ज लिमिटेड	९,०५६	-	-	९,०५६	३७३	५,४४८	३,२३५	-	९,०५६
३६	नागरिक लगानी कोष	१०,०७५	-	५५१,८९०	५६१,९६५	७,८४८	४४०,७५३	११३,१६१	२०३	५६१,९६५
३७	जल विद्युत लगानी तथा विकास कम्पनी	८८,०६१	-	५४	८८,११५	९४	८४	८७,६२६	३१२	८८,११५
	जम्मा	३६४,९८२	४७,७२९	२,७३०,९२७	३,१४३,६४९	२८,३१२	२,२४६,९२१	२०७,५८१	६४०,८४६	३,१४३,६६०
	कूल जम्मा	१,०५९,८९५	१,३७६,२२७	२,९७९,३६१	५,४१५,४८३	१,२६२,७०३	२,५३६,९९३	२९१,३१८	१,३२४,४६९	५,४१५,४८३

* संस्थानहरूबाट प्राप्त विवरण अनुसार खुद चालु सम्पत्ति नछुट्टिएको, अन्य सम्पत्ति र अन्य दायित्वमा समावेश भएको ।

तालिक ३(क) - सार्वजनिक संस्थानहरूमा नेपाल सरकारको लगानी र प्राप्त लाभांशको विवरण
(संस्थानको वित्तीय विवरण अनुसार)

(रु.लाखमा)

क्र. सं.	सार्वजनिक संस्थानको नाम	२०७०/७१ सम्मको शेयर लगानी	२०७०/७१ सम्मको ऋण लगानी			प्राप्त लाभांश
			आन्तरिक	बाह्य	जम्मा	
	औद्योगिक					
१	दुग्ध विकास संस्थान	२,५७१	-	-	-	-
२	रबिबुटी उत्पादन तथा प्रगोहन कम्पनी लि.	२४०,९९	७३५.९४	-	७३५.९४	-
३	हेटौंडा सिमेन्ट उद्योग लि.	९,००७.००	१,२००.००	-	१,२००.००	-
४	वनकपुर चुरोट कारखाना लि.	४०८.००	२३,४१६.००	-	२३,४१६.००	-
५	नेपाल औषधि लिमिटेड	७४७.००	४,८३५.२२	-	४,८३५.२२	-
६	उदयपुर सिमेन्ट उद्योग लि.	३६,४८१.००	१७,२५०.००	-	१७,२५०.००	-
७	नेपाल ओरिएन्ट म्याग्नासाइट प्रा.लि.	३,७४०.००	७,४३७.००	-	७,४३७.००	-
	जम्मा	५३,२०४.९९	५४,८७४.१६	-	५४,८७४.१६	-
	व्यापारिक					
८	कृषि सामग्री कम्पनी लि.	४,१४३.००	-	-	-	-
९	राष्ट्रिय बीज विजन कम्पनी लि.	१,१८५.००	-	-	-	-
१०	नेपाल ट्रेडिङ लिमिटेड	१,६९३.००	३,३५२.००	-	३,३५२.००	-
११	नेपाल खाद्य संस्थान	९,९०४.००	-	-	-	-
१२	नेपाल आयल निगम लि.	९५४.००	१२६,४१०.००	-	१२६,४१०.००	-
१३	दि-टिम्बर कर्पोरेशन अफ नेपाल लि.	१४४.००	-	-	-	-
	जम्मा	१८,०३३.००	१२९,७६२.००	-	१२९,७६२.००	-
	वैश					
१४	औद्योगिक क्षेत्र व्यवस्थापन लि.	१,२१४.००	-	-	-	११
१५	नेपाल कन्स्ट्रक्सन कम्पनी नेपाल लि.	६२०.७१	-	-	-	-
१६	नेपाल पारकन तथा गोदाम व्यवस्था कं.लि.	१२२.४३	१,२२५.००	-	१,२२५.००	-
१७	नेपाल इन्जिनियरिङ कन्सल्टेन्सी सेवा केन्द्र लि.	-	-	-	-	-
१८	नेपाल त्रिपुरीवा निगम	१,६२२.८३	५,१९३.२६	-	५,१९३.२६	-
१९	राष्ट्रिय उत्पादकत्व तथा आर्थिक विकास केन्द्र लि.	१९.००	४१.५०	-	४१.५०	-
२०	नेपाल नागरिक उड्डान प्राधिकरण	१४१,०७९.००	२४,३७१.३३	-	२४,३७१.३३	-
	जम्मा	१४४,६७७.९७	३०,८३१.०९	-	३०,८३१.०९	११
	सांघातिक					
२१	सांस्कृतिक संस्थान	१३२.००	२,००७.००	-	२,००७.००	-
२२	गोरखापत्र संस्थान	११५.००	७००.००	-	७००.००	-
२३	वनक शिक्षा सामग्री केन्द्र लि.	४,५००.००	२,०००.००	-	२,०००.००	-
२४	नेपाल टेलिभिजन	२०,६८९.३७	-	-	-	-
२५	राष्ट्रिय आवास कम्पनी लि.	५२०.००	-	-	-	-
	जम्मा	२५,९५६.३७	४,७०७.००	-	४,७०७.००	-
	जनोपयोगी					
२६	नेपाल खानेपानी संस्थान	३,४७६.००	१७,०२६.००	-	१७,०२६.००	-
२७	नेपाल विद्युत प्राधिकरण	४४६,०४७.६०	८२९,६४४.२१	-	८२९,६४४.२१	-
२८	नेपाल इस्पात कम्पनी लि.	१३७,२४०.००	-	-	-	६३,१३०
	जम्मा	५८६,७६३.६०	८४६,६७०.२१	-	८४६,६७०.२१	६३,१३०
	वित्तीय					
२९	कृषि विकास बैंक लि.	८०,६८८.००	६,१९८.००	-	६,१९८.००	-
३०	राष्ट्रिय बीमा संस्थान (जीवन)	६९३.९४	-	-	-	-
	राष्ट्रिय बीमा संस्थान (निजीवन)	५९०.९०	-	-	-	-
३१	एन.आई.डी.सी. डेभलपमेन्ट बैंक लि.	४,१२७.००	-	-	-	-
३२	राष्ट्रिय ऋणिय बैंक लि.	८५,८८९.७२	३,०००.००	-	३,०००.००	-
३३	निक्षेप तथा कर्जा सुरक्षण निगम लि.	१७,८३४.००	-	-	-	-
३४	नेपाल आवास फाइनेन्स लि.	१९९.००	-	-	-	१५
३५	नेपाल स्टक एक्सचेन्ज लिमिटेड	१,१७३.००	-	-	-	-
३६	नागरिक लगानी कोष	४४०.००	-	-	-	-
३७	जल विद्युत लगानी तथा विकास कम्पनी	५०,०००.००	-	-	-	२,५००
	जम्मा	२४१,६४५.५६	९,१९८.००	-	९,१९८.००	२,५१५
	कुल जम्मा	१,०७०,२८१.४९	१,०७६,०४२.४६	-	१,०७६,०४२.४६	६५,६५६

**तालिक ३(ख) - सार्वजनिक संस्थानहरूमा नेपाल सरकारको लगानी र प्राप्त लाभोशको विवरण
(महालेखा नियन्त्रक कार्यालयको वित्तीय विवरण अनुसार)**

(रु.लाखमा)

क्र. सं.	सार्वजनिक संस्थानको नाम	२०७०/७१ सम्मको शेयर लगानी	२०७०/७१ सम्मको ऋण लगानी			प्राप्त लाभोश
			आन्तरिक	बाह्य	जम्मा	
	औद्योगिक					
१	दुग्ध विकास संस्थान	३,४६४.८८	-	-	-	-
२	रुडिबुटी उत्पादन तथा प्रगोहन कम्पनी लि.	३९६.५३	२४२.४५	४९३.४९	७३५.९४	-
३	हेटौंडा सिमेन्ट उद्योग लि.	९,००६.८५	-	१,२००.००	१,२००.००	-
४	वनकपुर चुरोट कारखाना लि.	४०८.३७	२१,६८६.०८	-	२१,६८६.०८	-
५	नेपाल औषधि लिमिटेड	७४७.९९	५,३६७.२१	-	५,३६७.२१	-
६	उदयपुर सिमेन्ट उद्योग लि.	३६,४८१.००	-	२२,०९९.९९	२२,०९९.९९	-
७	नेपाल ओरिएन्ट म्याग्नासाइट प्रा.लि.	३,७५०.००	७,४३७.४९	-	७,४३७.४९	-
	जम्मा	५४,२५५.६२	३४,७३३.२३	२३,७९३.४८	५८,५२६.७१	-
	ध्यापारिक					
८	कृषि सामग्री कम्पनी लि.	४,१४३.७१	-	-	-	-
९	राष्ट्रिय बीउ विजन कम्पनी लि.	१,१००.७८	-	-	-	-
१०	नेपाल ट्रेडिङ लिमिटेड	१,६९३.३५	३,३५२.००	-	३,३५२.००	-
११	नेपाल खाद्य संस्थान	९,९९२.६१	४२.४३	-	४२.४३	-
१२	नेपाल आयल निगम लि.	२,९०८.२०	१२६,४१०.००	-	१२६,४१०.००	-
१३	दि-टिम्बर कर्पोरेशन अफ नेपाल लि.	१५४.८१	-	३०.३३	३०.३३	-
	जम्मा	१९,९९३.४६	१२९,८०४.४३	३०.३३	१२९,८३४.७६	-
	वैद्य					
१४	औद्योगिक क्षेत्र व्यवस्थापन लि.	१,२१४.४१	-	-	-	५९
१५	नेपाल कन्स्ट्रक्सन कम्पनी नेपाल लि.	६२०.७१	१०.००	-	१०.००	-
१६	नेपाल पारकन तथा गोदाम व्यवस्था कं.लि.	१२२.४३	१,२२५.००	-	१,२२५.००	-
१७	नेपाल इन्जिनियरिङ कन्सल्टन्सी सेवा केन्द्र लि.	३७.९५	-	-	-	-
१८	नेपाल त्रिपुरीवा निगम	३,७९२.६६	४,६०५.४३	६४.७३	४,६७०.१६	-
१९	राष्ट्रिय उत्पादकत्व तथा आर्थिक विकास केन्द्र लि.	१९.००	७१.५०	-	७१.५०	-
२०	नेपाल नागरिक उड्डान प्राधिकरण	१४८,३१४.६७	३२८.५१	१८,५०२.१५	१८,८३०.६६	-
	जम्मा	१५४,१२१.६३	६,२४०.४४	१८,५६६.८८	२४,८०७.३२	५९
	साभाविक					
२१	सांस्कृतिक संस्थान	१३२.०८	२,३७५.३१	-	२,३७५.३१	-
२२	गोरखापत्र संस्थान	११५.१६	७००.००	-	७००.००	-
२३	जनक शिक्षा सामग्री केन्द्र लि.	४,५६३.८०	२,०००.००	-	२,०००.००	-
२४	नेपाल टेलिभिजन	२०,६८९.३७	-	-	-	-
२५	राष्ट्रिय आवास कम्पनी लि.	५२०.००	-	-	-	-
	जम्मा	२६,०२०.४१	५,०७५.३१	-	५,०७५.३१	-
	जनोपयोगी					
२६	नेपाल खानेपानी संस्थान	१४,०७६.५२	२५,५८२.५७	२३,००६.२५	४८,५८८.८२	-
२७	नेपाल विद्युत प्राधिकरण	५४६,७५५.१७	१४८,८३९.९९	६७१,९१४.१८	८२०,७५४.१७	-
२८	नेपाल इस्पात कम्पनी लि.	१३७,२४२.१३	-	१,०४२.६२	१,०४२.६२	६३,१३०
	जम्मा	६९८,०७३.८२	१७४,४२२.५६	६९५,९६३.०५	८७०,३८५.६१	६३,१३०
	वित्तीय					
२९	कृषि विकास बैंक लि.	८०,६९८.००	२३,२१५.५९	४,८३९.७०	२८,०५४.२९	१,९९४
३०	राष्ट्रिय बीमा संस्थान (जीवन)	४९८.६९	-	-	-	-
	राष्ट्रिय बीमा संस्थान (निजीवन)	-	-	-	-	-
३१	एन.आई.डी.सी. डेभलपमेन्ट बैंक लि.	-	६५.२५	६६.५९	१३१.८४	-
३२	राष्ट्रिय वित्तिय बैंक लि.	५४,९७६.१०	-	-	-	-
३३	निक्षेप तथा कर्जा सुरक्षण निगम लि.	१७,८३४.९२	-	-	-	-
३४	नेपाल आवास फाइनेन्स लि.	१९८.४९	-	-	-	-
३५	नेपाल स्टक एक्सचेन्ज लिमिटेड	१,१७३.२४	-	-	-	-
३६	नागरिक लगानी कोष	३००.००	-	-	-	४
३७	जल विद्युत लगानी तथा विकास कम्पनी	५०,०००.००	-	-	-	१,०००
	जम्मा	२०५,६७९.४४	२३,२८०.८४	४,९०६.२९	२८,१८७.१३	२,९९८.००
	कुल जम्मा	१,१५८,१४४.५८	३७३,५५६.८१	७४३,२६०.०३	१,११६,८१६.८४	६६,१८७.००

तालिका ४ - सार्वजनिक संस्थानहरूको सञ्चालन आय (रु.लाखमा)

क्र.सं.	सार्वजनिक संस्थानको नाम	२०६९/७०	२०७०/७१	२०६९/७० को तुलनामा वृद्धि %	२०७१/७२ (लक्ष्य)	२०७०/७१ को तुलनामा वृद्धि %
औद्योगिक						
१	दुग्ध विकास संघान	३६,३४८	३९,८६४	९.६७	४९,४८९	२४.१४
२	जडिवुटी उत्पादन तथा प्रशोधन कम्पनी लि.	८१८	१,१८७	४४.०७	१,०१८	(१४.२४)
३	हेटौंडा सिमेन्ट उद्योग लि.	११,३४६	११,०६२	(२.४०)	१७,८८६	६१.६९
४	जनकपुर चुरीट कारखाना लि.	-	-	-	-	-
५	नेपाल औषधि लिमिटेड	१३	१०	(१९.३८)	-	-
६	उदयपुर सिमेन्ट उद्योग लि.	८,९१४	९,३६९	४.१०	१४,८६९	५८.७०
७	नेपाल ओरिण्ड म्यागनासाइट प्रा.लि.	-	-	-	-	-
	जम्मा	५७,४३९	६१,४९२	७.०६	८३,२६२	३५.४०
व्यापारिक						
८	कृषि सामग्री कम्पनी लि.	५१,०६१	९१,४१६	७९.०३	१०३,२३२	१२.९२
९	राष्ट्रिय बीउ विजन कम्पनी लि.	१,६७१	३,८५७	१३०.८२	४,७३२	२२.६९
१०	नेपाल ट्रेडिङ लिमिटेड	५,२१६	८,६९९	६६.७८	६,१२५	(२९.४९)
११	नेपाल खाद्य संस्थान	७,६६४	८,९९४	१७.३५	९,७९४	८.८९
१२	नेपाल आयल निगम लि.	१,१३४,४३७	१,३४६,१४३	१८.६६	१,६१३,४५०	१९.८६
१३	दि-टिम्बर कर्पोरेशन अफ नेपाल लि.	३,४९८	४८७	(८६.४६)	३,३२६	(४.८२)
	जम्मा	१,२०३,६४७	१,४५९,५९७	२१.२६	१,७४०,६५८	१९.२६
सेवा						
१४	औद्योगिक क्षेत्र व्यवस्थापन लि.	५,५१६	६,३१८	१४.४४	६,४२२	१.६५
१५	नेपाल कन्स्ट्रक्सन कम्पनी नेपाल लि.	२२	-	-	-	-
१६	नेपाल पारवहन तथा गोदाम व्यवस्था कं.लि.	५९२	८३७	४१.३९	५८२	(३.४७)
१७	नेपाल इन्जिनियरिङ कन्सल्टन्सी सेवा केन्द्र लि.	-	-	-	-	-
१८	नेपाल बायुसेवा निगम	६८,३६८	७८,२१६	१४.४०	१,३७,६५६	७५.९९
१९	राष्ट्रिय उत्पादकत्व तथा आर्थिक विकास केन्द्र लि.	९	७	(२४.४४)	१५	१२०.४९
२०	नेपाल नागरिक उड्डयन प्राधिकरण	३२,३८२	३७,७७२	१६.६५	५५,७०९	४७.४९
	जम्मा	१०६,८८९	१२३,१५७	१५.२१	२००,३८४	६२.७२
सामाजिक						
२१	सांस्कृतिक संस्थान	३१५	२१२	(३२.७०)	३५०	६५.०९
२२	गौरखापत्र संस्थान	३,०९०	४,२८९	३८.८०	४,४९५	४.८०
२३	जनक शिक्षा सामग्री केन्द्र लि.	५,६०५	५,९५१	६.१७	१२,८०९	११५.२४
२४	नेपाल टेलिभिजन	२,४८६	३,८८४	५६.२३	३,४१०	(१२.२०)
२५	राष्ट्रिय आवास कम्पनी लि.	६१०	-	-	-	-
	जम्मा	१२,१०६	१४,३३६	१८.४२	२१,०६४	४६.९३
जनोपयोगी						
२६	नेपाल खानेपानी संस्थान	३,४१३	४,०७२	१९.३१	४,९५०	२१.५६
२७	नेपाल विद्युत प्राधिकरण	२५३,४५१	२७७,७२२	९.५८	३०३,९६६	९.४५
२८	नेपाल दूरसञ्चार कम्पनी लि.	३५६,१२१	३५९,९५८	१.०८	३८६,२२७	७.३०
	जम्मा	६१२,९८५	६४७,७५२	४.६९	६९४,१४३	८.३२
वित्तीय						
२९	कृषि विकास बैंक लि.	८१,७८८	९३,०३०	१३.७५	१०४,३६३	१२.१८
३०	राष्ट्रिय बीमा संस्थान (जीवन)	२९,७८१	२८,६१३	(३.९२)	३१,८९६	११.४७
	राष्ट्रिय बीमा संस्थान (निजीजीवन)	१,६६७	५,५८५	२३५.०५	६,१४४	१०.००
३१	एन.आई.डी.सी. डेभलपमेण्ट बैंक लि.	१०,५८५	१९,९७९	८८.७५	१२,७१३	(३६.३७)
३२	राष्ट्रिय वाणिज्य बैंक लि.	६५,००४	६९,१९९	६.४५	८०,६६०	१६.५६
३३	निक्षेप तथा कर्जा सुरक्षण निगम लि.	६,३३९	८,६९८	३७.२१	८,५१२	(२.१४)
३४	नेपाल आवास फाइनेन्स लि.	८८८	७६२	(१४.१९)	१,१२५	४७.६४
३५	नेपाल स्टक एक्सचेन्ज लिमिटेड	१,७४८	३,९५२	१२६.०६	३,४५९	(१२.४६)
३६	नागरिक लगानी कोष	३५,६०६	४१,६१०	१६.८६	४०,७५०	(२.०७)
३७	जल विद्युत लगानी तथा विकास कम्पनी	६,१६८	६,४१८	४.०५	५,३३९	(१६.८२)
	जम्मा	२३९,५७५	२७७,८४६	१५.९७	२९४,९६१	६.१६
	कुल जम्मा	२,२३२,६३९	२,५७८,१७३	१५.४८	३,०३५,४७२	१७.७५

तालिका ५ - सार्वजनिक संस्थानहरूको खुद नाफा/नोक्सान (रु.लाखमा)

क्र.सं.	सार्वजनिक संस्थानको नाम	२०६९/७०	२०७०/७१	२०७१/७२ लक्ष्य
	औद्योगिक			
१	दुग्ध विकास संस्थान	७३०	(१,५५८)	५६६
२	जडिबुटी उत्पादन तथा प्रशोधन कम्पनी लि.	(१२१)	(१९५)	(२१२)
३	हेटौंडा सिमेन्ट उद्योग लि.	(८९)	(३४०)	१,४५६
४	जनकपुर चुरोट कारखाना लि.	-	-	-
५	नेपाल औषधि लिमिटेड	(२,२७७)	(१,५१३)	-
६	उदयपुर सिमेन्ट उद्योग लि.	(३,१३६)	(२,७६५)	२७
७	नेपाल ओरिण्ड म्याग्नासाइट प्रा.लि.	(८०५)	(१,३७६)	(७२४)
	जम्मा	(५,६९८)	(७,७४७)	१,११३
	व्यापारिक			
८	कृषि सामग्री कम्पनी लि.	२,७४२	१७९	६१३
९	राष्ट्रिय बीउ विजन कम्पनी लि.	२३	६	७२
१०	नेशनल ट्रेडिङ लिमिटेड	(८३४)	(१,५१०)	(७६१)
११	नेपाल खाद्य संस्थान	(५९४)	३१५	६३०
१२	नेपाल आयल निगम लि.	(२०,५४३)	(८३,००६)	४७,१५६
१३	दि-टिम्बर कर्पोरेशन अफ नेपाल लि.	३,६७२	(१,८८६)	१,८०७
	जम्मा	(१५,५३४)	(८५,९०३)	४९,५१६
	सेवा			
१४	औद्योगिक क्षेत्र व्यवस्थापन लि.	३१७	५७	२६८
१५	नेशनल कन्स्ट्रक्सन कम्पनी नेपाल लि.	(३०)	-	-
१६	नेपाल पारवहन तथा गोदाम व्यवस्था क.लि.	२५६	२६८	१८०
१७	नेपाल इञ्जिनियरिङ कन्सल्टेन्सी सेवा केन्द्र लि.	-	-	-
१८	नेपाल वायुसेवा निगम	३,१०५	६२४	८,३५०
१९	राष्ट्रिय उत्पादकत्व तथा आर्थिक विकास केन्द्र लि.	(७३)	(७९)	(११८)
२०	नेपाल नागरिक उड्डयन प्राधिकरण	१०,८५५	१२,५७८	११,५१४
	जम्मा	१४,४३०	१३,४४८	२०,१९४
	सामाजिक			
२१	सांस्कृतिक संस्थान	(७४)	(१७८)	(१५८)
२२	गोरखापत्र संस्थान	(१८५)	१,५०७	३९७
२३	जनक शिक्षा सामग्री केन्द्र लि.	(१,१५९)	(१,५७९)	५,८१२
२४	नेपाल टेलिभिजन	(४६७)	२४८	(४४७)
२५	राष्ट्रिय आवास कम्पनी लि.	२९	-	-
	जम्मा	(१,८५६)	(२)	५,६०४
	जनोपयोगी			
२६	नेपाल खानेपानी संस्थान	(१,५५०)	(१,४९७)	(४९४)
२७	नेपाल विद्युत प्राधिकरण	(४६,३३६)	(४७,०२०)	(८४,९४३)
२८	नेपाल दूरसंचार कम्पनी लि.	११२,९९१	११५,५३७	११८,८७३
	जम्मा	६५,१०५	६७,०२०	३३,४३६
	वित्तीय			
२९	कृषि विकास बैंक लि.	२२,८९६	१४,९१८	२३,०७०
३०	राष्ट्रिय बीमा संस्थान (जीवन)	३,००१	२,६९९	(१७,५५४)
	राष्ट्रिय बीमा संस्थान (निजीजीवन)	१,११७	२,८९०	३,९९५
३१	एन.आई.डी.सी. डेभलपमेण्ट बैंक लि.	४,०५१	१०,०२५	७,०५३
३२	राष्ट्रिय वाणिज्य बैंक लि.	१३,१०१	१८,३६७	२५,११०
३३	निक्षेप तथा कर्जा सुरक्षण निगम लि.	३,८०७	५,२८१	४,८९०
३४	नेपाल आवास फाइन्स लि.	१६७	१४८	२८१
३५	नेपाल स्टक एक्सचेन्ज लिमिटेड	९६७	२,३७४	२,६४८
३६	नागरिक लगानी कोष	४,२७७	२,६५०	४,७६०
३७	जल विद्युत लगानी तथा विकास कम्पनी	४,१७४	४,३३५	३,४२०
	जम्मा	५७,५५८	६३,६८७	५७,६७३
	कूल जम्मा	११४,००५	५०,५०३	१६७,५३६

तालिका ६ - सार्वजनिक संस्थानहरूको प्रशासकीय खर्च सम्बन्धी विवरण (रु.लाखमा)				
क्र.सं.	नाम	कुल प्रशासकीय खर्च		प्रतिगतता
		वार्षिक २०७०/७१	प्रगति अनुसार २०७१/७२	२०७०/७१ को तुलनामा वृद्धि x
औद्योगिक				
१	दुग्ध विकास संस्थान	२९३८	२२७६	-०.२३
२	नडिबुटी उत्पादन तथा प्रशोधन कम्पनी लि.	४४१	४४४	०.०१
३	ट्रिटोडा सिमेन्ट उद्योग लि.	१६७५	१७००	०.०१
४	जनकपुर चुरोट कारखाना लि.	-	-	-
५	नेपाल औषधि लिमिटेड	१३२	-	-
६	उदयपुर सिमेन्ट उद्योग लि.	१००७	११४८	०.१४
७	नेपाल ओरिएन्ट म्याग्नासाइट प्रा.लि.	६१	८४	०.३८
	जम्मा	६२५४	५६५२	-०.१०
व्यापारिक				
८	कृषि सामग्री कम्पनी लि.	२४८०	२००७	-१९.०८%
९	राष्ट्रिय बीज विजन कम्पनी लि.	६४१	७४८	१६.६९%
१०	नेशनल ट्रेडिङ लिमिटेड	१९००	२१६५	१३.९४%
११	नेपाल खाद्य संस्थान	३७१८	३७८९	१.९१%
१२	नेपाल आवल निगम लि.	६७१०	७०४६	५.०१%
१३	दि-टिम्बर कर्पोरेशन अफ नेपाल लि.	१६७५	१६८८	०.७८%
	जम्मा	१७१२४	१७४४३	१.८६%
सेवा				
१४	औद्योगिक क्षेत्र व्यवस्थापन लि.	१४५१	१३८७	-४.४१%
१५	नेशनल कन्स्ट्रक्सन कम्पनी नेपाल लि.	-	-	-
१६	नेपाल पारबहन तथा मोटो वाहन व्यवस्था कं.लि.	४८७	५७८	१८.६९%
१७	नेपाल इन्जिनियरिङ कन्सल्टेन्सी सेवा केन्द्र लि.	-	-	-
१८	नेपाल वायुसेवा निगम	१६७९१	२५४९५	५१.८४%
१९	राष्ट्रिय उत्पादकत्व तथा आर्थिक विकास केन्द्र लि.	५८	८५	४८.०३%
२०	नेपाल नागरिक उड्डयन प्राधिकरण	३२०१	६३१९	९७.४१%
	जम्मा	२१,९८८	३३,८६४	५४.०२%
सामाजिक				
२१	सांस्कृतिक संस्थान	२०९.००	२२९.००	९.५७%
२२	गौरखापत्र संस्थान	१८५३.००	२०३८.००	९.९८%
२३	नवक शिक्षा सामग्री केन्द्र लि.	१३२८.००	७९९.००	-३९.८३%
२४	नेपाल टेलिभिजन	२८३६.००	२८४२.००	०.२१%
२५	राष्ट्रिय आवास कम्पनी लि.	-	-	-
	जम्मा	६२२६.००	५९०८.००	-४.११%
जनोपयोगी				
२६	नेपाल खानेपानी संस्थान	१०५७	१०९४	३.४०%
२७	नेपाल विद्युत प्राधिकरण	७१०९७.२३	७७२३२.५२	८.६३%
२८	नेपाल दूरसञ्चार कम्पनी लि.	१३१८६४	१४०५८०	१४.१९%
	जम्मा	२०४०१८.२३	२२८१०६.५२	१२.२०%
वित्तीय				
२९	कृषि विकास बैंक लि.	४०३०२.००	४८३६८.००	२०.०१%
३०	राष्ट्रिय बीमा संस्थान (जीवन)	८१२.००	७८७.००	-३.०८%
	राष्ट्रिय बीमा संस्थान (निर्जीवन)	११४२.८०	१३१४.२२	१५.००%
३१	एन.आई.डी.सी. डेभलपमेन्ट बैंक लि.	१०५४.००	१३१२.००	२४.४८%
३२	राष्ट्रिय नाणिय बैंक लि.	२९१३२.०४	३४०००.००	२०.१४%
३३	निक्षेप तथा कर्जा सुरक्षण निगम लि.	२८३.००	४९७.००	७५.६२%
३४	नेपाल आवास फाइनान्स लि.	१८१.००	११५.००	-३६.४६%
३५	नेपाल स्टक एक्सचेन्ज लिमिटेड	४५९.००	५०४.९०	१०.००%
३६	नागरिक लगानी कोष	९२५.००	१०९५.००	१८.३८%
३७	जल विद्युत लगानी तथा विकास कम्पनी	२००.००	२२०.००	१०.००%
	जम्मा	७४४९०.८४	८९९९३.९२	१९.७६%
	कुल जम्मा	३३०१०१.२२	३८०९८६.४३	१५.४२%

तालिका ७ - खुद नाफाका आधारमा प्रति कर्मचारी योगदान

(रु.लाखमा)

सि.नं.	क्षेत्र	आ.व. २०६९/७०			आ.व. २०७०/७१		
		खुद नाफा	कर्मचारी संख्या	खुद नाफा/कर्मचारी	खुद नाफा	कर्मचारी संख्या	खुद नाफा/कर्मचारी
१	औद्योगिक	(५,६९८)	२,६०९	(२.१८)	(७,७४७)	२,५७८	(३.०१)
२	व्यापारीक	(१५,५३४)	१,९३९	(८.०१)	(८५,९०३)	१,७८४	(४८.१५)
३	सेवा	१४,४३०	२,७०८	५.३३	१३,४४८	२,३३४	५.७६
४	सामाजिक	(१,८५६)	१,९०२	(०.९८)	(२)	१,६५१	(०.००)
५	जनोपयोगी	६५,१०५	१५,२३८	४.२७	६७,०२०	१४,८१४	४.५२
६	वित्तीय	५७,५५८	६,२९६	९.१४	६३,६८७	६,४१८	९.९२
	जम्मा	११४,००५	३०,६९२	३.७१	५०,५०३	२९,५७९	१.७१

तालिका ८ - लेखापरीक्षणको स्थिति

क्र.सं.	सार्वजनिक संस्थानको नाम	लेखापरीक्षण भएको पछिल्लो आ.व.
	औद्योगिक	
१	दुग्ध विकास संस्थान	२०७०/०७१
२	जडिवुटी उत्पादन तथा प्रशोधन कम्पनी लि.	२०६९/७०
३	हेटौंडा सिमेन्ट उद्योग लि.	२०७०/०७१
४	जनकपुर चुरोट कारखाना लि.	२०६४/०६५
५	नेपाल औषधि लिमिटेड	२०६९/०७०
६	उदयपुर सिमेन्ट उद्योग लि.	२०७०/०७१
७	नेपाल ओरिण्ड म्याग्नासाइट प्रा.लि.	२०६४/०६५
	व्यापारिक	
८	कृषि सामग्री कम्पनी लि.	२०७०/०७१
९	राष्ट्रिय बीउ विजन कम्पनी लि.	२०७०/०७१
१०	नेशनल ट्रेडिङ लिमिटेड	२०६८/६९
११	नेपाल खाद्य संस्थान	२०६६/०६७
१२	नेपाल आयल निगम लि.	२०७०/०७१
१३	दि-टिम्बर कर्पोरेशन अफ नेपाल लि.	२०७०/०७१
	सेवा	
१४	औद्योगिक क्षेत्र व्यवस्थापन लि.	२०७०/०७१
१५	नेशनल कन्स्ट्रक्सन कम्पनी नेपाल लि.	-
१६	नेपाल पारवहन तथा गोदाम व्यवस्था कं.लि.	२०६९/०७०
१७	नेपाल इञ्जिनियरिङ कन्सल्टेन्सी सेवा केन्द्र लि.	-
१८	नेपाल वायुसेवा निगम	२०६९/०७०
१९	राष्ट्रिय उत्पादकत्व तथा आर्थिक विकास केन्द्र लि.	२०६४/०६५
२०	नेपाल नागरिक उड्डयन प्राधिकरण	२०६९/०७०
	सामाजिक	
२१	सांस्कृतिक संस्थान	२०७०/०७१
२२	गोरखापत्र संस्थान	२०६९/०७०
२३	जनक शिक्षा सामग्री केन्द्र लि.	२०६७/०६८
२४	नेपाल टेलिभिजन	२०७०/०७१
२५	राष्ट्रिय आवास कम्पनी लि.	
	जनोपयोगी	
२६	नेपाल खानेपानी संस्थान	२०७०/०७१
२७	नेपाल विद्युत प्राधिकरण	२०७०/०७१
२८	नेपाल दूरसंचार कम्पनी लि.	२०७०/०७१
	वित्तीय	
२९	कृषि विकास बैंक लि.	२०६९/०७०
३०	राष्ट्रिय बीमा संस्थान (जीवन)	२०६४/०६५
	राष्ट्रिय बीमा संस्थान (निर्जीवन)	२०६३/०६४
३१	एन.आई.डी.सी. डेभलपमेण्ट बैंक लि.	२०७०/०७१
३२	राष्ट्रिय बाणिज्य बैंक लि.	२०७०/०७१
३३	निकेप तथा कर्जा सुरक्षण निगम लि.	२०७०/०७१
३४	नेपाल आवास फाइनेन्स लि.	२०७०/०७१
३५	नेपाल स्टक एक्सचेन्ज लिमिटेड	२०७०/०७१
३६	नागरिक लगानी कोष	२०६९/०७०
३७	जल विद्युत लगानी तथा विकास कम्पनी	२०७०/०७१

तालिका ९ - ५ जनाभन्दा बढी संचालक भएका संस्थानहरूको विवरण

क्र.सं.	सार्वजनिक संस्थानको नाम	संचालक संख्या
१	हेटौंडा सिमेन्ट उद्योग लि.	७
२	उदयपुर सिमेन्ट उद्योग लि.	७
३	नेपाल ओरिण्ड म्याग्नासाइट प्रा.लि.	६
४	नेपाल खाद्य संस्थान	९
५	नेपाल आयल निगम लि.	७
६	औद्योगिक क्षेत्र व्यवस्थापन लि.	७
७	नेपाल पारवहन तथा गोदाम व्यवस्था कं.लि.	७
८	नेपाल वायुसेवा निगम	७
९	नेपाल नागरिक उड्डयन प्राधिकरण	८
१०	नेपाल टेलिभिजन	६
११	राष्ट्रिय आवास कम्पनी लि.	७
१२	नेपाल खानेपानी संस्थान	९
१३	नेपाल विद्युत प्राधिकरण	८
१४	नेपाल दूरसञ्चार कम्पनी लि.	७
१५	कृषि विकास बैंक लि.	९
१६	राष्ट्रिय बीमा संस्थान (जीवन)	६
१७	राष्ट्रिय वाणिज्य बैंक लि.	७
१८	नेपाल आवास फाइनेन्स लि.	७
१९	नेपाल स्टक एक्सचेन्ज लिमिटेड	७
२०	नागरिक लगानी कोष	९
२१	कर्मचारी सञ्चयकोष	७
२२	जलविद्युत लगानी तथा विकास कम्पनि लिमिटेड	६
२३	नेशनल ट्रेडिङ लिमिटेड	६

तालिक १०(क) - नेपाल सरकारको शेर लागानीमा देखिएको फरक रकम

क्र. सं.	सार्वजनिक संस्थानको नाम	रकम (रु.लाखमा) आ.व.२०७०/७१ सम्मको		
		संस्थानले देखाएको रकम	म.ले.नि.का.ले देखाएको रकम	फरक रकम
	औद्योगिक			
१	दुग्ध विकास संस्थान	२,५७१	३,४६४.८८	(८९३.८८)
२	जडियुटी उत्पादन तथा प्रशोधन कम्पनी लि.	२४०.९९	३९६.५३	(१५५.५४)
३	हेटौंडा सिमेन्ट उद्योग लि.	९,००७.००	९,००६.८५	०.१५
४	जनकपुर चुरोट कारखाना लि.	४०८.००	४०८.३७	(०.३७)
५	नेपाल औषधि लिमिटेड	७४७.००	७४७.९९	(०.९९)
६	उदयपुर सिमेन्ट उद्योग लि.	३६,४८१.००	३६,४८१.००	-
७	नेपाल ओरिएण्ड म्याग्नासाइट प्रा.लि.	३,७५०.००	३,७५०.००	-
	जम्मा	५३,२०४.९९	५४,२५५.६२	(१,०५०.६३)
	व्यापारिक			
८	कृषि सामग्री कम्पनी लि.	४,१४३.००	४,१४३.७१	(०.७१)
९	राष्ट्रिय वीउ विजन कम्पनी लि.	१,१८५.००	१,१००.७८	८४.२२
१०	नेशनल ट्रेडिङ लिमिटेड	१,६९३.००	१,६९३.३५	(०.३५)
११	नेपाल खाद्य संस्थान	९,९०४.००	९,९९२.६१	(८८.६१)
१२	नेपाल आयल निगम लि.	९४४.००	२,९०८.२०	(१,९६४.२०)
१३	दि-टिम्बर कर्पोरेशन अफ नेपाल लि.	१५४.००	१५४.८१	(०.८१)
	जम्मा	१८,०३३.००	१९,९९३.४६	(१,९६०.४६)
	सेवा			
१४	औद्योगिक क्षेत्र व्यवस्थापन लि.	१,२१४.००	१,२१४.४१	(०.४१)
१५	नेशनल कन्स्ट्रक्सन कम्पनी नेपाल लि.	६२०.७१	६२०.७१	-
१६	नेपाल पारवहन तथा गोदाम व्यवस्था कं.लि.	१२२.४३	१२२.४३	-
१७	नेपाल इञ्जिनियरिङ कन्सल्टन्सी सेवा केन्द्र लि.		३७.९५	(३७.९५)
१८	नेपाल वायुसेवा निगम	१,६२२.८३	३,७९२.६६	(२,१६९.८३)
१९	राष्ट्रिय उत्पादकत्व तथा आर्थिक विकास के.लि.	१९.००	१९.००	-
२०	नेपाल नागरिक उड्डयन प्राधिकरण	१४१,०७९.००	१४८,३१४.६७	(७,२३५.६७)
	जम्मा	१४४,६७७.९७	१४४,९२९.८३	(१,४४३.८६)
	सामाजिक			
२१	सांस्कृतिक संस्थान	१३२.००	१३२.०८	(०.०८)
२२	गौरखापत्र संस्थान	११५.००	११५.१६	(०.१६)
२३	जनक शिक्षा सामग्री केन्द्र लि.	४,५००.००	४,५६३.८०	(६३.८०)
२४	नेपाल टेलिभिजन	२०,६८९.३७	२०,६८९.३७	-
२५	राष्ट्रिय आवास कम्पनी लि.	५२०.००	५२०.००	-
	जम्मा	२५,९५६.३७	२६,०२०.४१	(६४.०४)
	जनोपयोगी			
२६	नेपाल खानेपानी संस्थान	३,४७६.००	१४,०७६.५२	(१०,६००.५२)
२७	नेपाल विद्युत प्राधिकरण	४४६,०४७.६०	५४६,७५५.१७	(१००,७०७.५७)
२८	नेपाल दूरसञ्चार कम्पनी लि.	१३७,२४०.००	१३७,२४२.१३	(२.१३)
	जम्मा	५८६,७६३.६०	६९८,०७३.८२	(१११,३१०.२२)
	वित्तीय			
२९	कृषि विकास बैंक लि.	८०,६८८	८०,६९८	(१०.००)
३०	राष्ट्रिय बीमा संस्थान (जीवन)			
	राष्ट्रिय बीमा संस्थान (निजीजीवन)	१,२८४.८४	४९८.६९	७८६.१५
३१	एन.आई.डी.सी. डेभलपमेण्ट बैंक लि.	४,१२७	-	४,१२७.००
३२	राष्ट्रिय वाणिज्य बैंक लि.	८५,८८९.७२	५४,९७६.१०	३०,९१३.६२
३३	निकेप तथा कर्जा सुरक्षण निगम लि.	१७,८३४	१७,८३४.९२	(०.९२)
३४	नेपाल आवास फाइनान्स लि.	१९९	१९८.४९	०.५१
३५	नेपाल स्टक एक्सचेन्ज लिमिटेड	१,१७३	१,१७३.२४	(०.२४)
३६	नागरिक लगानी कोष	४५०	३००	१५०.००
३७	जल विद्युत लगानी तथा विकास कम्पनी	५०,०००	५०,०००	-
	जम्मा	२४९,६४५.५६	२०५,६७९.४४	४४,९६६.१२
	कुल जम्मा	१,०७०,२८१.४९	१,१५८,१४४.५८	(८७,८६३.०९)

तालिका १०(ख) - नेपाल सरकारको ऋण लगानीमा देखिएको फरक रकम

क्र.सं.	सार्वजनिक संस्थानको नाम	रकम (रु.लाखमा) आ.व.२०७०/७१ सम्मको		
		संस्थानले देखाएको रकम	म.ले.नि.का.ले देखाएको रकम	फरक रकम
औद्योगिक				
१	दुर्घ विकास संस्थान	-	-	-
२	जडिबुटी उत्पादन तथा प्रशोधन कम्पनी लि.	७३५.९४	७३५.९४	-
३	हेटौडा सिमेन्ट उद्योग लि.	१,२००.००	१,२००.००	-
४	जनकपुर चुरोट कारखाना लि.	२३,४१६.००	२१,६८६.०८	१,७२९.९२
५	नेपाल औषधि लिमिटेड	४,८३५.२२	५,३६७.२१	(५३१.९९)
६	उदयपुर सिमेन्ट उद्योग लि.	१७,२५०.००	२२,०९९.९९	(४,८४९.९९)
७	नेपाल ओरिएण्ट म्याग्नासाइट प्रा.लि.	७,४३७.००	७,४३७.४९	(०.४९)
	जम्मा	४४,८७४.१६	४८,४२६.७१	(३,६५२.५५)
व्यापारिक				
८	कृषि सामग्री कम्पनी लि.	-	-	-
९	राष्ट्रिय वीउ विजन कम्पनी लि.	-	-	-
१०	नेशनल ट्रेडिङ लिमिटेड	३,३५२.००	३,३५२.००	-
११	नेपाल खाद्य संस्थान	-	४२.४३	(४२.४३)
१२	नेपाल आयल निगम लि.	१२६,४१०.००	१२६,४१०.००	-
१३	दि-टिम्बर कर्पोरेशन अफ नेपाल लि.	-	३०.३३	(३०.३३)
	जम्मा	१२९,७६२.००	१२९,८३४.७६	(७२.७६)
सेवा				
१४	औद्योगिक क्षेत्र व्यवस्थापन लि.	-	-	-
१५	नेशनल कन्स्ट्रक्सन कम्पनी नेपाल लि.	-	१०.००	(१०.००)
१६	नेपाल पारवहन तथा गोदाम व्यवस्था कं.लि.	१,२२५.००	१,२२५.००	-
१७	नेपाल इन्जिनियरिङ कन्सल्टन्सी सेवा केन्द्र लि.	-	-	-
१८	नेपाल वायुसेवा निगम	५,१९३.२६	४,६७०.१६	५२३.१०
१९	राष्ट्रिय उत्पादकत्व तथा आर्थिक विकास के.लि.	४१.५०	७१.५०	(३०.००)
२०	नेपाल नागरिक उड्डयन प्राधिकरण	२४,३७१.३३	१८,८३०.६६	५,५४०.६७
	जम्मा	३०,८३१.०९	२४,८०७.३२	६,०२३.७७
सामाजिक				
२१	सांस्कृतिक संस्थान	२,००७.००	२,३७५.३१	(३६८.३१)
२२	गोरखापत्र संस्थान	७००.००	७००.००	-
२३	जनक शिक्षा सामग्री केन्द्र लि.	२,०००.००	२,०००.००	-
२४	नेपाल टेलिभिजन	-	-	-
२५	राष्ट्रिय आवास कम्पनी लि.	-	-	-
	जम्मा	४,७०७.००	४,०७५.३१	(६३१.६९)
जनोपयोगी				
२६	नेपाल खानेपानी संस्थान	१७,०२६.००	४,८५८.८२	१२,१६७.१८
२७	नेपाल विद्युत प्राधिकरण	८२९,६४४.२१	८२०,७५४.१७	८,८९०.०४
२८	नेपाल दूरसंचार कम्पनी लि.	-	१,०४२.६२	(१,०४२.६२)
	जम्मा	८४६,६७०.२१	८२६,६५५.६१	(२०,०१४.४०)
वितीय				
२९	कृषि विकास बैंक लि.	६,१९८.००	२८,०५५.२९	(२१,८५७.२९)
३०	राष्ट्रिय बीमा संस्थान (जीवन)			
	राष्ट्रिय बीमा संस्थान (निजीजीवन)			
३१	एन.आई.डी.सी. डेभलपमेण्ट बैंक लि.	-	१३१.८४	(१३१.८४)
३२	राष्ट्रिय वाणिज्य बैंक लि.	३,०००.००	-	३,०००.००
३३	निर्जप तथा कर्जा सुरक्षण निगम लि.	-	-	-
३४	नेपाल आवास फाइनेन्स लि.	-	-	-
३५	नेपाल स्टक एक्सचेन्ज लिमिटेड	-	-	-
३६	नागरिक लगानी कोष	-	-	-
३७	जल विद्युत लगानी तथा विकास कम्पनी	-	-	-
	जम्मा	९,१९८.००	२८,१८७.१३	(१९,९८९.१३)
	कुल जम्मा	१,०७६,०४२.४६	१,११६,८१६.८४	(४०,७७४.३८)

तालिका ११(क) - कोषमा व्यवस्था नभएको दायित्व र संभावित रकमको विवरण

(आ.व. २०७०/७१)

क्र.सं.	सार्वजनिक संस्थानको नाम	कोष व्यवस्था नभएको दायित्व (रु.लाखमा)	संभावित दायित्व (रु.लाखमा)	कूल जम्मा (रु.लाखमा)
	औद्योगिक			
१	दुग्ध विकास संस्थान	७८९५.००	०.००	७८९५.००
२	जडिवुटी उत्पादन तथा प्रशोधन कम्पनी लि.	१४६५.००	०.००	१४६५.००
३	हेटीडा सिमेन्ट उद्योग लि.	४१९३.००	२३५.००	४४२८.००
४	जनकपुर चुरोट कारखाना लि.	-	-	-
५	नेपाल औषधि लिमिटेड	२३०६.२८	१७८०.४०	४०८६.६८
६	उदयपुर सिमेन्ट उद्योग लि.	३२५१.००	०.००	३२५१.००
७	नेपाल ऑरिण्ड म्यागनासाइट प्रा.लि.	०.००	०.००	०.००
	जम्मा	१९११०.२८	२०१५.४०	२११२५.६८
	व्यापारिक			
८	कृषि सामग्री कम्पनी लि.	०	१०.००	१०.००
९	राष्ट्रिय वीउ विज्ञान कम्पनी लि.	४८	०	४८.००
१०	नेशनल ट्रेडिङ लिमिटेड	२५३५	०	२५३५.००
११	नेपाल खाद्य संस्थान	४४५०	०	४४५०.००
१२	नेपाल आयल निगम लि.	०	०.४९	०.४९
१३	दि-टिम्बर कर्पोरेशन अफ नेपाल लि.	०	०	०.००
	जम्मा	७०३३	१०.४९	७०४३.४९
	सेवा			
१४	औद्योगिक क्षेत्र व्यवस्थापन लि.	०	०	०.००
१५	नेशनल कन्स्ट्रक्सन कम्पनी नेपाल लि.	-	-	-
१६	नेपाल पारवहन तथा गोदाम व्यवस्था क.लि.	२२१	१३४	३५५.००
१७	नेपाल इन्जिनियरिङ कन्सल्टेन्सी सेवा केन्द्र लि.	-	-	-
१८	नेपाल वायुसेवा निगम	८३४१	५००	८८४१.००
१९	राष्ट्रिय उत्पादकत्व तथा आर्थिक विकास केन्द्र लि.	-	-	०.००
२०	नेपाल नागरिक उड्डयन प्राधिकरण	०	८५१७	८५१७.००
	जम्मा	८५६२	९१५१	१७७१३.००
	सामाजिक			
२१	सांस्कृतिक संस्थान	२०१	०	२०१.००
२२	गोरखापत्र संस्थान	४८३०	०	४८३०.००
२३	जनक शिक्षा सामग्री केन्द्र लि.	२७४८	०	२७४८.००
२४	नेपाल टेलिभिजन	९५०.२५	०	९५०.२५
२५	राष्ट्रिय आवास कम्पनी लि.	-	-	-
	जम्मा	८७२९.२५	०	८७२९.२५
	जनोपयोगी			
२६	नेपाल खानेपानी संस्थान	४९०५	०	४९०५.००
२७	नेपाल विद्युत प्राधिकरण	१४७०४५.०२	७६७६.४	१५४७२१.४२
२८	नेपाल दूरसंचार कम्पनी लि.	६२३४७	७३४९	६९६९६.००
	जम्मा	२१४२९७.०२	१५०२५.४	२२९३२२.४२
	वित्तीय			
२९	कृषि विकास बैंक लि.	०	०	०.००
३०	राष्ट्रिय बीमा संस्थान (जीवन)	०	०	०.००
	राष्ट्रिय बीमा संस्थान (निर्जीवन)			०.००
३१	एन.आई.डी.सी. डेभलपमेण्ट बैंक लि.	०	०	०.००
३२	राष्ट्रिय वाणिज्य बैंक लि.	१२३८०.०५	६२१८२.७८	७४५६२.८३
३३	निक्षेप तथा कर्जा सुरक्षण निगम लि.	८	०	८.००
३४	नेपाल आवास फाइनेन्स लि.	०	०	०.००
३५	नेपाल स्टक एक्सचेन्ज लिमिटेड	७१.१६	३४.१५	१०५.३१
३६	नागरिक लगानी कोष	०	०	०.००
३७	जल विद्युत लगानी तथा विकास कम्पनी	०	०	०.००
	जम्मा	१२४५९.२१	६२२१६.९३	७४६७६.१४
	कूल जम्मा	२७०१९०.७६	८८४१९.२२	३५८६०९.९८

तालिका ११(ख) - सार्वजनिक संस्थानहरूको सञ्चित नाफा तथा नोक्सान रकमको विवरण

क्र.सं.	सार्वजनिक संस्थानको नाम	सञ्चित नाफा तथा नोक्सान (रु.लाखमा)	
		आ.व.२०७०/७१	आ.व.२०६९/७०
	औद्योगिक		
१	दुग्ध विकास संस्थान	(५,१४६)	(३,५५९)
२	जडिबुटी उत्पादन तथा प्रशोधन कम्पनी लि.	(२,०९१)	(१,८९६)
३	हेटौडा सिमेन्ट उद्योग लि.	(६,९३०)	(६,४८६)
४	जनकपुर चुरोट कारखाना लि.	-	-
५	नेपाल औषधि लिमिटेड	(१०,४०४)	(९,२००)
६	उदयपुर सिमेन्ट उद्योग लि.	(३४,३९३)	(३१,६२८)
७	नेपाल ओरिण्ड म्याग्नासाइट प्रा.लि.	(४०,०५६)	(३८,६६०)
	जम्मा	(९९,०२०)	(९१,४२९)
	व्यापारिक		
८	कृषि सामग्री कम्पनी लि.	३,०११	२,८३२
९	राष्ट्रिय बीउ बिजन कम्पनी लि.	२४१	२३४
१०	नेशनल ट्रेडिङ लिमिटेड	(९,३७३)	(७,८६३)
११	नेपाल खाद्य संस्थान	(११,४४३)	(११,७५८)
१२	नेपाल आयल निगम लि.	(३२८,३९७)	(२४५,३९७)
१३	दि-टिम्बर कर्पोरेशन अफ नेपाल लि.	(१,६८६)	१९९
	जम्मा	(३४७,६४८)	(२६१,७५३)
	सेवा		
१४	औद्योगिक क्षेत्र व्यवस्थापन लि.	१,६४०	१,७५४
१५	नेशनल कन्स्ट्रक्सन कम्पनी नेपाल लि.	-	(१७)
१६	नेपाल पारवहन तथा गोदाम व्यवस्था कं.लि.	१,५२०	१,३५४
१७	नेपाल इन्जिनियरिङ कन्सल्टेन्सी सेवा केन्द्र लि.	-	-
१८	नेपाल वायुसेवा निगम	(१७,४५४)	(११,०४४)
१९	राष्ट्रिय उत्पादकत्व तथा आर्थिक विकास केन्द्र लि.		
२०	नेपाल नागरिक उड्डयन प्राधिकरण	३०,६८५	१७,९८४
	जम्मा	१६३९१	१००३१
	सामाजिक		
२१	सांस्कृतिक संस्थान	(७२०)	(५४२)
२२	गोरखापत्र संस्थान	१,०२५	(४७७)
२३	जनक शिक्षा सामग्री केन्द्र लि.	(९,८५४)	(६,३५५)
२४	नेपाल टेलिभिजन	(९,७०६)	(९,९५४)
२५	राष्ट्रिय आवास कम्पनी लि.	-	४८८
	जम्मा	(१९,२५५)	(१६,८४०)
	जनोपयोगी		
२६	नेपाल खानेपानी संस्थान	(९,७७७)	(८,२४९)
२७	नेपाल विद्युत प्राधिकरण	(१७९,४१५)	(१४४,३२०)
२८	नेपाल दूरसञ्चार कम्पनी लि.	४२४,७६७	३८६,३५७
	जम्मा	२३५,९५९	२३३,७८८
	वित्तीय		
२९	कृषि विकास बैंक लि.	१४७५०	११,९२४
३०	राष्ट्रिय बीमा संस्थान (जीवन)	२६९९	२,५९७
	राष्ट्रिय बीमा संस्थान (निर्जीवन)	०	-
३१	एन.आई.डी.सी. डेभलपमेण्ट बैंक लि.	१३५५६	३२
३२	राष्ट्रिय वाणिज्य बैंक लि.	(९९,८३१)	(११५,२५३)
३३	निक्षेप तथा कर्जा सुरक्षण निगम लि.	८	६
३४	नेपाल आवास फाइनेन्स लि.	३	४
३५	नेपाल स्टक एक्सचेन्ज लिमिटेड	२३२१.३२	२,०१४
३६	नागरिक लगानी कोष	५५७५.१४	१२,५०४
३७	जल विद्युत लगानी तथा विकास कम्पनी	५६४९.४९	६,१८१
	जम्मा	(५५,२६९)	(७९,९९१)
	कुल जम्मा	(२६९,२२७)	(२०६,१९४)

तालिक १२ - विगतमा विनिवेश/खारेजी/विघटन भएका सार्वजनिक संस्थानहरू

क्र.सं.	संस्थान/प्रतिष्ठानको नाम	विनिवेश वा खारेज भएको वर्ष (इ.सं)	निजीकरण प्रक्रिया	शेयर विक्री (प्रतिशत)	विनिवेशबाट प्राप्त रकम (रु.०००)
१	भूकटी कागत कारखाना	१९९२	व्यवसाय एवं सम्पत्ति विक्री	-	२२९,८००
२	हरिसिद्धि ईटा टायल कारखाना	१९९२	व्यवसाय एवं सम्पत्ति विक्री	-	२९,४८,३०
३	जाँसबारी छाला जुत्ता कारखाना	१९९२	व्यवसाय एवं सम्पत्ति विक्री(जग्गा बाहेक)	-	२९,८५४
४	चलचित्र विकास कम्पनी	१९९३	शेयर विक्री	५१	६४,६६२
५	बालाजु कमडा उद्योग	१९९३	शेयर विक्री	७०	१७,७१६
६	काँचो छाला संकलन तथा विक्री के.	१९९३	शेयर विक्री	१००	३९,९०
७	नेपाल विटमिन तथा व्यरिल उद्योग	१९९४	शेयर विक्री	६५	१३,१२७
८	नेपाल ल्यूव आयल	१९९४	शेयर विक्री	४०	३१,०५७
९	नेपाल जुट विकास तथा व्यापार कं.	१९९३	खारेजी	-	-
१०	सूर्ति विकास कम्पनी	१९९४	खारेजी	-	-
११	नेपाल डलौट कारखाना	१९९६	शेयर विक्री	५१	१४,४७३
१२	श्री रघुपति जुट मिल्स	१९९६	शेयर विक्री	६५	८२,२०४
१३	नेपाल बैंक लि.	१९९७	शेयर विक्री	१०	१२,५१,४०
१४	कृषि आयोजना सेवा केन्द्र	२००१	खारेजी	-	-
१५	नेपाल चिया विकास निगम	२०००	शेयर विक्री	६५	२६,७१,०५ प्रति वर्ष ४० लाख भाडा
१६	विराटनगर जुट मिल्स	२००२	व्यवस्थापन करार	-	-
१७	हिमाल सिमेण्ट उद्योग लि.	२००२	खारेजी	-	-
१८	घरेलु शिल्पकला विक्री भण्डार	२००२	खारेजी	-	-
१९	नेपाल कोल लि.	२००२	खारेजी	-	-
२०	हेटौडा कपडा उद्योग	२००२	खारेजी	-	-
२१	नेपाल यातायात संस्थान	२००२	विघटन	-	-
२२	लुटबल पावर कम्पनी	२००३	शेयर विक्री	७५	८७,४२०० र १० लाख अमेरिकी डलर
२३	वीरगञ्ज चिनी कारखाना लि.	२००३	खारेजी	-	-
२४	कृषि औजार कारखाना लि.	२००३	खारेजी	-	-
२५	भक्तपुर ईटा कारखाना लि.	२००४	सम्पत्ति विक्री र भाँडा	-	१४,५००(सम्पत्ति विक्री) ३१,९००(१० वर्षको भाँडा)
२६	लुम्बिनी चिनी कारखाना	२००६	सम्पत्ति विक्री र भाँडा	-	७८,६००(सम्पत्ति विक्री) ४२१२(प्रति वर्ष भाँडा)
२७	नेपाल रोजिन एण्ड टर्पेण्टाईन लि.	२००६	सम्पत्ति विक्री र भाँडा	-	११,०१,०००(सम्पत्ति विक्री) ३०,१२(प्रति वर्ष भाँडा)
२८	कृषी चुन उद्योग लि. *	२००६	खारेजी		
२९	नेपाल ड्रिलिङ्ग कम्पनी	२००६	खारेजी		
३०	नेपाल दूरसंचार कम्पनी लि.	२००८	शेयर विक्री	८.५३	४,२६,४१,३९

तालिका १३ - विगतमा विनिवेश वा खारेज गरिएका सार्वजनिक संस्थानहरूमा नेपाल
सरकारबाट दायित्व भुक्तानी गर्न गरिएको लगानी विवरण

(रु.लाखमा)

सि.नं.	संस्थानको नाम	२०६९/७० सम्मको	२०७०/७१ को	जम्मा
१	हिमाल सिमेण्ट कम्पनी	४३०२	-	४३०२
२	भक्तपुर ईटा कारखाना	२०६२.३१	-	२०६२.३१
३	वीरगञ्ज चिनी कारखाना	७१५९.५१	३५२०	१०६७९.५१
४	कृषि औजार कारखाना	५९९.१३	१८९९	२४९८.१३
५	नेपाल रेजिन एण्ड टर्पेन्टाइन लि.	१८०८.१२	-	१८०८.१२
६	लुम्बिनी चिनी कारखाना	५०८९.६७	-	५०८९.६७
७	कृषि चुन उद्योग लि.	८२५.८६	-	८२५.८६
८	नेपाल कोल लि.	८३.९१	-	८३.९१
९	नेपाल यातायात संस्थान	४९७७.५३	-	४९७७.५३
१०	हेटौंडा कपडा उद्योग	५३६०.३५	-	५३६०.३५
११	घरेलु शिल्पकला विक्री भण्डार	८१०.३३	-	८१०.३३
१२	नेपाल चिया विकास निगम	११९१.६४	-	११९१.६४
१३	बुटवल धागो कारखाना लि.	४७२२.४५	-	४७२२.४५
१४	विराटनगर जुट मिल्स	१०३८६.२८	-	१०३८६.२८
१५	नेपाल बिटुमिन एण्ड व्यारेल उद्योग लि.	५.८७	-	५.८७
	जम्मा	४९३३२.३७	५४१९	५४७५१.३७

**तालिका १४ - सार्वजनिक संस्थान निर्देशन बोर्डको सिफारिशमा नियुक्त भएका सार्वजनिक
संस्थानका कार्यकारी प्रमुखहरु**

क्र.सं.	संस्थानको नाम	प्रमुखको नाम	नियुक्ति मिति	कैफियत
१	कर्मचारी संचयकोष	कृष्णप्रसाद आचार्य	२०६९/०५/१८	म.प.को निर्णयानुसार
२	जलविद्युत लगानी तथा विकास कं.लि.	दिपक रौनियार	२०६९/०७/०२	म.प.को निर्णयानुसार
३	नेपाल टेलिभिजन	लक्ष्मण हुमाँगाई	२०६९/०७/०२	म.प.को निर्णयानुसार
४	राष्ट्रिय बीमा संस्थान	रामबहादुर खड्का	२०६९/११/०६ (राजिनामा दिइसकेको)	म.प.को निर्णयानुसार
५	नेपाल वायुसेवा निगम	मदन खरेल	२०६९/०८/१४ (राजिनामा दिइसकेको)	म.प.को निर्णयानुसार
६	जनक शिक्षा सामाग्री केन्द्र	अनिलकुमार झा	२०६९/०८/१४	म.प.को निर्णयानुसार
७	नेपाल खानेपानी संस्थान	अर्जुनबाबु ढकाल	२०७०/०२/१६	म.प.को निर्णयानुसार
८	निक्षेप तथा कर्जा सुरक्षण निगम	डा.दण्डपाणि पौडेल	२०७०/०२/२३	म.प.को निर्णयानुसार
९	नेपाल स्टक एक्सचेञ्ज	सिताराम थपलिया	२०७०/०२/२३	म.प.को निर्णयानुसार
१०	गोरखापत्र संस्थान	सुशील कोईराला	२०७०/०४/०६	म.प.को निर्णयानुसार
११	नेपाल खाद्य संस्थान	डा.शिवहरी श्रेष्ठ	२०७०/०४/०६	म.प.को निर्णयानुसार

खण्ड ७

सार्वजनिक संस्थानहरूको क्षेत्रगत भौतिक एवम्
वित्तीय प्रगतिको विवरण

७.१ औद्योगिक क्षेत्र

१	संस्थाको नाम: दुग्ध विकास संस्थान	
	ठेगाना: लैनचौर, काठमाण्डौ	सम्पर्क कार्यालय: दुग्ध विकास संस्थान, लैनचौर
	टेलिफोन नम्बर: ९७७-०१-४४९४८४९	टेलिफोन नम्बर:
	फ्याक्स नम्बर:	फ्याक्स नम्बर:
	ईमेल ठेगाना:	ईमेल:
२	गठन आदेश मिति: वि.सं. २०२६	वेबसाइट:
	स्थापना मिति: वि.सं. २०२६	
	संस्थापना सम्बन्धी कानून: संस्थान ऐन, २०२१	
३	उद्देश्य: ग्रामीण कृषकहरूले उत्पादन गरेको दूध खरीद गरी प्रशोधित एवं स्वस्थ दूध तथा दुग्ध पदार्थ सहरी उपभोक्ता समक्ष पुऱ्याउने।	
४	पूँजी संरचना: रु. करोडमा	
	अधिकृत पूँजी रु.	जारी पूँजी रु.
		चक्का पूँजी रु.
५	कारोबार संचालन सम्बन्धी ऐन: संस्थान ऐन, २०२१	
६	सम्पर्क मन्त्रालय: कृषि विकास मन्त्रालय	
७	वित्तीय अवस्था:(रु. लाखमा)	
	(क) नाफा/नोक्सान	
	आ.व. २०७०/७१ को खुद नाफा/नोक्सान रु.	१५५८
	आ.व. २०७०/७१ सम्मको सञ्चित नाफा/नोक्सान रु.	५१४६
	(ख) खुद सम्पत्ति (Networth) रु. २१५५	
	(ग) नेपाल सरकारलाई बुझाउनु पर्ने ऋणको साँवा व्याज:	
	जम्मा	भाखा नाघेको
	साँवा रकम रु.	साँवा रकम रु.
	व्याज रकम रु.	व्याज रकम रु.
	(घ) बैंक तथा वित्तीय संस्थालाई बुझाउनु पर्ने ऋणको साँवा व्याज:	
	साँवा रकम रु.	
	व्याज रकम रु.	
	(ङ) संस्थाले गरेको लगानी:	
	ऋण लगानी रकम रु.	
	शेयर लगानी रकम रु.	२२०
	अन्य लगानी रकम रु.	
	(च) नेपाल सरकारलाई तिर्न बाँकी लाभांस रकम रु.	
	(छ) नेपाल सरकारलाई तिर्न बाँकी राजस्व रकम रु. (२०७१ असार सम्मको)	
	आयकर रु.	२१
	अन्तः शुल्क रु.	रोयल्टी रु.
	मू.अ.कर रु.	२५
		जम्मा रु. ४६
	(ज) अन्तिम लेखापरीक्षण भएको आर्थिक बर्ष: २०७०।०७१ को लेखापरीक्षण सम्पन्न भै प्रारम्भिक प्रतिवेदन प्राप्त	
	(झ) फछ्यौट गर्न बाँकी कूल बेरुजू रकम रु.	
	(ञ) आ.व. २०७०/७१ मा भएको बेरुजू फछ्यौट रकम रु.	
	(ट) कर्मचारी अवकास दायित्व:	
	कोषको व्यवस्था गरिएको रकम रु:	१२०१
	कोषको व्यवस्था नगरिएको रकम रु:	७८९५
८	कर्मचारी संख्या:	
	स्थायी: ९६६	अस्थायी: करार: २ अन्य: १४५ जम्मा: १११३
९	वर्तमानमा भैरहेका मुख्य कार्य तथा भविष्यको कार्ययोजनाको छोटकरी विवरण:	
	१) ग्रामीण क्षेत्रमा पशुपालन व्यवसायको विकास र शहरी क्षेत्रमा उपभोक्ताहरूलाई गुणस्तरीय दुग्ध तथा दुग्धपदार्थ उत्पादन गरी विक्री वितरण गर्ने कार्य गरेको ।	
	२) दुग्ध व्यवसायको माध्यमबाट कृषकहरू को गरीबि न्युनिकरण गर्न टेवा पुऱ्याउने कार्य गरेको ।	
	३) संस्थान अन्तर्गतका संकलन क्षेत्रहरूमा दुग्ध उत्पादन वृद्धिको लागि "गाई र माई" को विशेष कार्यक्रम र दुग्ध अभीवृद्धी कार्यक्रम संचालन भैरहेको छ ।	
	४) बिराटनगरमा रहेको स्किम मिल्क पाउडर प्लान्टको क्षमता विस्तार गर्ने कार्यक्रम रहेको ।	

दुग्ध विकास संस्थान

वित्तीय तथा भौतिक लक्ष्य प्रगति विवरण

क्र. सं.	विवरण	इकाई	२०७०/०७१		२०७१/०७२		२०७२/०७३
			वास्तविक	लक्ष्य प्राप्ति प्रतिशत	लक्ष्य	प्रगति अनुमान	लक्ष्य
	कूल उत्पादन क्षमता						
१	उत्पादन						
	(क) दूध	लिटर	७४१०८	८४.४८	९०८०१	८४६०३	८९.४७९
	(ख) मखन	मै.टन	५८१	५२.८७	८७२	६९०	१.०४६
	(ग) घ्यू	मै.टन	३४२	४४.७८	५७६	४१३	६९०
	(घ) चीज	मै.टन	२४४	८१.६	३३२	२६९	३०३
	(ङ) स्किम मिल्क पाउडर	मै.टन	४५४	७०.९४	५८६	६७१	५७०
	(च)						
२	खरिद						
	(क) दूध संकलन	लिटर	५८९९६	७५.६५	७६९८९	६६८७३	७८.३१९
	(ख) स्किम मिल्क पाउडर	मै.टन	३९०	१४१.३	५६५	४५०	३६०
	(ग) भारतबाट कच्चा दूध आयात		४९८४			४२७८	
	(घ)						
३	बिक्री						
	(क) दूध	लिटर	६०३४३	८६.१२	७१२४२	६४१५५	६९.८०४
	(ख) मखन	मै.टन	९३	३४.७	२३०	१९५	३३०
	(ग) घ्यू	मै.टन	३३६	४४.९८	५७६	४१३	२८२
	(घ) चीज	मै.टन	२१०	७५.५४	३०९		
	(ङ)						
४	जिन्सी भोज्यात (अन्तिम)	रु. लाख	१३३४	५८	१८६६	१३३४	१.३३४
५	कर्मचारी/कामदार						
	(क) कर्मचारी (कार्यरत)	संख्या	९६६		१०७९	९३४	१.०६३
	प्राविधिक	संख्या	६८८		७३५	६६९	७५७
	अप्राविधिक	संख्या	२७८		३४४	२६५	३०६
	स्थायीतर्फ	संख्या					
	अधिकृत तह	संख्या	१२३		१६०	१११	१७०
	सहायक तह	संख्या	८४३		९१९	८२३	८९३
	अस्थायी तर्फ	संख्या					
	अधिकृत तह	संख्या					
	सहायक तह	संख्या					
	ज्यालादारी तर्फ	संख्या					
	अधिकृत तह	संख्या					
	सहायक तह	संख्या	७३			७३	
	करार तर्फ	संख्या					
	अधिकृत तह	संख्या	२		१		
	सहायक तह	संख्या			२६	२	
	(ख) कामदार	संख्या					
	स्थायी	संख्या					
	अस्थायी	संख्या	७२			७२	७२
	ज्यालादारी/करार	संख्या					
	(ग) संचालक समिति	संख्या	४		८	७	७
६	डिलर/विक्रेता	संख्या					
	वित्तीय विवरण						
१	कूल संचालन आय	रु लाख	३९८६४	८५.५९	४९४८९	५०३६८	५७०७५
२	कूल संचालन लागत	रु लाख	४२२३९	९०.७२	४९३७३	५०५४०	५७१४५
३	संचालन नाफा/नोक्सान	रु लाख	-२३७५	१६९६४.२८	११६	-१७२	-७०
४	अन्य आय	रु लाख	८१७	२७२.३३	४५०	४५०	५००
५	खुद नाफा/नोक्सान (आयकर र बोनस व्यवस्था पछि)	रु लाख	-१५५८	४९६.१७	५६६	२७८	४३०
६	प्रशासकीय खर्च	रु लाख	२९३८	१३५.३९	२०२३	२२७६	२५४३
७	हास कटौती	रु लाख	४३१	७१.८३	५५०	६००	६००
८	अपलेखन खर्च	रु लाख					
९	व्याज खर्च	रु लाख	१९	५४.२८	४०	७०	४०
१०	व्यवस्था बापतको खर्च	रु लाख	१०४२	१४८.८५	६००	१२००	९००
११	कूल स्थीर खर्च	रु लाख	३३८८	१२०.७८	२६१३	२९४६	३९३३

दुग्ध विकास संस्थान

वित्तीय तथा भौतिक लक्ष्य प्रगति विवरण

क्र. सं.	विवरण	इकाई	२०७०/०७१		२०७१/०७२		२०७२/०७३
			वास्तविक	लक्ष्य प्राप्ति प्रतिशत	लक्ष्य	प्रगति अनुमान	लक्ष्य
१२	खुद स्थिर सम्पत्ति	रु लाख	३५.८५	९४.०७	४२.७९	३५.४९	४४.४९
१३	निर्माणधीन सम्पत्ति	रु लाख	६.४				
१४	लगायी	रु लाख	२२.०	१००	२२.०	२७.०	२७.०
१५	चालु सम्पत्ति	रु लाख	८५.४५	१०१.५३	८६.१९	१००.७४	१०५.०४
१६	चालु दायित्व	रु लाख	१०२.५९	११०.०१	९२.४६	११४.५९	१२३.५९
१७	चालु पूँजी	रु लाख	-१७.१४	१८.५५	-६.२७	-१३.८५	-१८.५५
१८	अपलेखन बाँकी खर्च	रु लाख					
१९	संचित घाटा	रु लाख	५१.४६	१४३.८२	२८.२८	४८.६८	४४.३७
२०	खुद पूँजी लगायी	रु लाख	१९.३५	६६.६८	३६.५२	२१.६४	२५.९४
२१	नेट बर्थ	रु लाख	२१.५५	६८.९७	३८.७३	२४.३३	२८.६४
२२	शेयर पूँजी	रु लाख	७३.०१	१०८.९५	६७.०१	७३.०१	७३.०१
२३	पूँजीगत अनुदान	रु लाख					
२४	संचित मुनाफा	रु लाख					
२५	साधारण जग्गा	रु लाख					
२६	शेयर होल्डर कोष	रु लाख	२१.५५	६८.९७	३८.७३	२४.३३	२८.६४
२७	दीर्घकालिन ऋण	रु लाख					
२८	अल्पकालिन ऋण	रु लाख					
२९	अल्पकालिन ऋण	रु लाख					
३०	अन्तिम आसामी बाँकी	रु लाख	३.६७	११५.७७	३.९२	३.६७	३.६७
वित्तीय सूचकांक							
१	विक्रीको प्रतिफल	प्रतिशत	-३.९१	५.८६	१.१४	०.५५	०.७५
२	ओभर अल सञ्चालन नाफा	प्रतिशत	-८०.५१	७४.४.०८	१५.५०	१२.८४	१६.५७
३	इन्विस्टीको प्रतिफल	प्रतिशत	-७२.३३	७१९.७०	१४.६१	११.४३	१५.०१
४	संचालन खर्च/कूल संचालन आय	प्रतिशत	१०५.९६	१०५.९९	९९.७६	१००.२४	१००.१२
५	डेन्ट इक्वीटी	अनुपात					
६	डेन्ट कभरज रेशियो	अनुपात					
७	चालु सम्पत्ति/चालु दायित्व	अनुपात	०.८३	९२.२२	०.९३	०.८८	०.८५
८	तरलता (Quick Ratio)	अनुपात	०.७०	१०६.०६	०.७३	०.७६	०.७४
९	स्थिर सम्पत्ति टर्नओभर	अनुपात	११.१२	९१.००	११.५६	१४.१९	१२.८३
१०	मौज्दात टर्नओभर	अनुपात	२९.८८	१४७.६३	२६.५२	३७.७५	४२.७८
११	आसामी टर्नओभर	अनुपात	१०८.६२	७३.९४	१२६.२५	१३७.२४	१५५.५२
१२	ओसल आसामी असूली	दिन	३.३६	१३५.४८	२.८९	२.६६	२.३५
१३	कर्मचारी उत्पादकत्व (कूल संचालन आयमा)	रु. लाख	३५.८१	९२.५८	४४.७४	४५.५९	५४.७६
१४	प्रशासकीय सिरोभर	प्रतिशत	६.९५	१४९.१४	४.०९	४.५०	४.५५
१५	कामदार उत्पादकत्व (कूल उत्पादनमा)						
१६	पार बिन्दु (BEP)						
	(क) परिमाणमा						
	(ख) मूल्यमा	रु. लाख					
अनुदान, ऋण तथा दायित्व							
१ अनुदान प्राप्त							
	(क) नेपाल सरकारबाट	रु. लाख	१०२		२५०	२५०	
	(ख) वैदेशिक दाताबाट	रु. लाख					
२ ऋण							
	नेपाल सरकारतर्फ	रु. लाख					
	(क) प्राप्त ऋण रकम	रु. लाख					
	(ख) चुक्ता गरेको ऋण रकम	रु. लाख					
	बैंक तथा वित्तीय संस्था तर्फ	रु. लाख					
	(क) प्राप्त ऋण रकम	रु. लाख					
	(ख) चुक्ता गरेको ऋण रकम	रु. लाख					
	वैदेशिक दातातर्फ	रु. लाख					
	(क) प्राप्त ऋण रकम	रु. लाख					
	(ख) चुक्ता ऋण रकम	रु. लाख					
अन्य तर्फ							
	(क) प्राप्त रकम	रु. लाख					

दुग्ध विकास संस्थान

वित्तीय तथा भौतिक लक्ष्य प्रगति विवरण

क्र. सं.	विवरण	इकाई	२०७०/०७१		२०७१/०७२		२०७२/०७३
			वास्तविक	लक्ष्य प्राप्ति प्रतिशत	लक्ष्य	प्रगति अनुमान	लक्ष्य
	(ख) चुक्ता गरेको रकम	रु. लाख					
३	ऋण तथा दायित्व बाँकी रकम	रु. लाख					
	(क) नेपाल सरकारलाई	रु. लाख					
	(ख) बैंक तथा वित्तीय संस्थालाई	रु. लाख					
	(ग) वदेशिक दातालाई	रु. लाख					
	(घ) अन्यलाई	रु. लाख					
४	नेपाल सरकारलाई बुझाएको	रु. लाख					
	(क) साँवा	रु. लाख					
	(ख) व्याज	रु. लाख					
	(ग) रोयल्टी	रु. लाख					
	(घ) लाभांश	रु. लाख					
	(ङ) आयकर	रु. लाख	११०	११०%	१५०	५०	१७५
	(च) मूल्य अभिवृद्धि कर (VAT)	रु. लाख	२७४	४१%	३७५	३१०	४००
	(छ) अन्तः शुल्क	रु. लाख					
	(ज) अन्य	रु. लाख					
५	नेपाल सरकारलाई बुझाउन बाँकी	रु. लाख					
	(क) साँवा	रु. लाख					
	(ख) व्याज	रु. लाख					
	(ग) रोयल्टी	रु. लाख					
	(घ) लाभांश	रु. लाख					
	(ङ) आयकर	रु. लाख					
	(च) मूल्य अभिवृद्धि कर (VAT)	रु. लाख	२१				
	(छ) अन्तः शुल्क	रु. लाख	२५				
	(ज) अन्य	रु. लाख					
६	शेयर स्वामित्व	रु. लाख					
	नेपाल सरकार	रु. लाख	२५७१		१९७१	२५७१	२५७१
	संस्थान	रु. लाख					
	निजी क्षेत्र	रु. लाख					
७	विदेशी						
	विदेशी मुद्रा	अ. डलर					
	(क) आयातमा खर्च भएको परिवर्तन विदेशी मुद्रा	डलर लाख					
	(ख) निर्यातबाट आर्जित परिवर्तन विदेशी मुद्रा	डलर लाख					
८	कोष व्यवस्था नभएका र संभावित (Contingent) दायित्व				इकाई	आ.व. २०७०/७१	
	(१) कोष व्यवस्था नभएको दायित्व:						
	(क) उपदान-निवृत्तिभरण				रु.लाख	६१५२	
	(ख) संचयकोष				रु.लाख		
	(ग) संचित विदा				रु.लाख	१७४२	
	(घ) शेयर बापत तिर्ने बाँकी				रु.लाख		
	(ङ) अन्य				रु.लाख		
	(२) संभावित दायित्व (Contingent Liability)				रु.लाख		
	(क) मुद्दा मामिला				रु.लाख		
	(ख) धन जमानी				रु.लाख		
	(ग) अन्य				रु.लाख		
	नगद प्रवाह विवरण (Cash Flow Statement)					आ.व. २०७०/७१	
९	नेपाल सरकारबाट संस्थानतर्फ:				रु.लाख		
	(क) शेयर लगानी				रु.लाख	६००	
	(ख) ऋण लगानी				रु.लाख		
	(ग) अनुदान तथा अन्य				रु.लाख		
	(अ) बजेटमार्फत				रु.लाख	१०२	
	(आ) विशेष कार्यका लागि				रु.लाख		
१०	संस्थानबाट नेपाल सरकारतर्फ:				रु.लाख		
	(क) साँवा फिर्ता				रु.लाख		
	(ख) व्याज भुक्तानी				रु.लाख		
	(ग) शेयर विनिवेश				रु.लाख		
	(घ) लाभांश भुक्तानी				रु.लाख		

दुग्ध विकास संस्थान

वित्तीय तथा भौतिक लक्ष्य प्रगति विवरण

क्र. सं.	विवरण	इकाई	२०७०/०७१		२०७१/०७२		२०७२/०७३
			वास्तविक	लक्ष्य प्राप्ति प्रतिशत	लक्ष्य	प्रगति अनुमान	लक्ष्य
	(ड) कर राजस्व				रु.लाख		
	(अ) आयकर				रु.लाख	११०	
	(आ) मूल्य अभिवृद्धि कर				रु.लाख	२७४	
	(इ) अन्तःशुल्क				रु.लाख		
	(ई) अन्य				रु.लाख		
	(च) गैरकर राजस्व				रु.लाख		
	(अ) रोयल्टी				रु.लाख		
	(आ) शुल्क				रु.लाख		
	(ई) अन्य				रु.लाख		
११	खुद नगद प्रवाह स्थिति:				रु.लाख	३१८	

१	संस्थाको नाम: जडीबुटी उत्पादन तथा प्रशोधन कं. लि.	
	ठेगाना: कोटेश्वर, काठमाण्डौ टेलिफोन नं. फ्याक्स नं. ईमेल hppcl@wlink.com.np	सम्पर्क कार्यालय: टेलिफोन नं. फ्याक्स नं. ईमेल
२	गठन आदेश मिति २०३७ पौष १७ स्थापना मिति: २०३८ साल संस्थापना सम्बन्धी कानून: कम्पनी ऐन, २०२१ अन्तर्गत २०५३	वेबसाइट
३	उद्देश्य: १. कोरा जडीबुटीको संकलन तथा प्रशोधन २. देशको हावापानी सुहाउदो जडीबुटी खेती ३. निजी क्षेत्रलाई सहभागी बनाई जडीबुटी खेती तथा प्रशोधन ४. यथासम्भव प्रशोधित जडीबुटीहरूको निकासी व्यापार ५. यस क्षेत्रको स्वदेशी उद्योगलाई कच्चापदार्थ जुटाउने तथा प्रशोधित पदार्थको निर्यात व्यापार बृद्धि गरी देशको आयात प्रतिस्थापन गर्न राष्ट्रिय नीतिमा पुरयाउने ६. यस पेशालाई व्यापक बनाई दुर्गम क्षेत्रमा जनतालाई समेत सहभागी बनाई रोजगारीका अवसरमा बृद्धि गर्ने ।	
४	पूँजी संरचना (रु करोडमा) अधिकृत पूँजी रु. ५ जारी पूँजी रु. ३.८६ चुक्ता पूँजी रु. २.७५	
५	कारोबार संचालन सम्बन्धी ऐन:	
६	सम्पर्क मन्त्रालय वन तथा भू-संरक्षण मन्त्रालय	
७	वित्तीय अवस्था:(रु. लाखमा) (क) नाफा/नोक्सान आ.व. २०७०/७१ को खुद नाफा/नोक्सान रु. -१९४.९९ आ.व. २०७०/७१ सम्मको सञ्चित नाफा/नोक्सान रु. -२०९१.२४ (ख) खुद सम्पत्ति (Networth) रु. (ग) नेपाल सरकारलाई बुझाउनु पर्ने ऋणको साँवा व्याज: जम्मा भाखा नाघेको साँवा रकम रु. ७३५.९४ साँवा रकम रु. ७३५.९४ व्याज रकम रु. ६६३.८२ व्याज रकम रु. ६६३.८२ (घ) बैंक तथा वित्तीय संस्थालाई बुझाउनु पर्ने ऋणको साँवा व्याज: साँवा रकम रु. व्याज रकम रु. (ङ) संस्थाले गरेको लगानी: ऋण लगानी रकम रु. शेयर लगानी रकम रु. अन्य लगानी रकम रु. (च) नेपाल सरकारलाई तिर्न बाँकी लाभांस रकम रु. (छ) नेपाल सरकारलाई तिर्न बाँकी राजस्व रकम रु. (२०७१ असार सम्मको) आयकर रु. रोयल्टी रु. अन्तः शुल्क रु. अन्य रु. मू.अ.कर रु. जम्मा रु. (ज) अन्तिम लेखापरीक्षण भएको आर्थिक वर्ष: (झ) फछ्यौट गर्न बाँकी कूल बेरजु रकम रु. (ञ) आ.व. २०७०/७१ मा भएको बेरजु फछ्यौट रकम रु. (ट) कर्मचारी अवकास दायित्व: कोषको व्यवस्था गरिएको रकम रु:	

१	संस्थाको नाम: जडीबुटी उत्पादन तथा प्रशोधन कं. लि. कोषको व्यवस्था नगरिएको रकम रु: १४६५
८	कर्मचारी संख्या: स्थायी: ९३ अस्थायी: करार: ४० अन्य: ६९ जम्मा: २०२
९	वर्तमानमा भैरहेका मुख्य मुख्य कार्य तथा भविष्यको कार्ययोजनाको छोटकरी विवरण: यस कम्पनीको नाममा रहेको जग्गा काठमाडौं उपत्यका विकास प्राधिकरणलाई विक्रि गरी प्राप्त भएको रकमबाट नयाँ मिल मेशीनरी खरीद गरी GMP गाइडलाइन्स अनुसार को सरचना बनाई उत्पादन विक्रि गर्ने जसले गर्दा कम्पनी आफै धानिनसक्ने भई खुद नाफासमेत आर्जन गर्न सक्षम बनाउने ।

जडीबुटी उत्पादन तथा प्रशोधन कं. लि.

वित्तीय तथा भौतिक लक्ष्य प्रगति विवरण

क्र.सं.	विवरण	ईकाई	२०७०/७१		२०७१/७२		२०७२/७३
			वास्तविक	लक्ष्य प्राप्ति प्रतिशत	लक्ष्य	प्रगति अनुमान	लक्ष्य
	कूल उत्पादन क्षमता						
१	उत्पादन						
	(क) कोरा जडीबुटी	टन					
	(ख) सुगन्धित तेल	टन	१६.२६	५५.५७	२९.२६	६८	२९.२६
	(ग) प्रशोधित सारहरु						
	(घ) हर्बल केयर प्रोडक्ट	हजार.सि.सि	३०९४	७७.३५	४२००	८०	४२००
	(ङ)						
२	खरिद						
	(क) कोरा जडीबुटी खोटी	टन					
	(ख) सुगन्धित तेल	टन	२.२४	६०.३७	३.७	८०	३.७
	(ग) सिसिहरु	लाखमा					
	(घ)						
३	विक्री						
	(क) कोरा जडीबुटी						
	(ख) सुगन्धित तेल	लाखमा	५७७.१८	७५.१४	७६८.१२	८०	७६८.१२
	(ग) एक्स्ट्राक्ट						
	(घ) हर्बल केयर	लाखमा	६०९.४८	८७.८	६९४.११	९०	६९४.११
	(ङ)						
४	जिन्सी माग्दात (अन्तिम)	रु. लाख	४९५.७१		६००		६००
५	कर्मचारी/कामदार						
	(क) कर्मचारी (कार्यरत)	संख्या	२०२		२०२		२०२
	प्राविधिक	संख्या	७०		७०		७०
	अप्राविधिक	संख्या	१३२		१३२		१३२
	स्थायीतर्फ	संख्या					
	अधिकृत तह	संख्या	१६		१६		१६
	सहायक तह	संख्या	४९		४९		४९
	अस्थायी तर्फ	संख्या					
	अधिकृत तह	संख्या					
	सहायक तह	संख्या					
	ज्यालादारी तर्फ	संख्या					
	अधिकृत तह	संख्या					
	सहायक तह	संख्या					
	करार तर्फ	संख्या					
	अधिकृत तह	संख्या					
	सहायक तह	संख्या	१७		१७		१७
	(ख) कामदार	संख्या	१२०		१२०		१२०
	स्थायी	संख्या	२८		२८		२८
	अस्थायी	संख्या					
	ज्यालादारी/करार	संख्या	९२		९२		९२
	(ग) संचालक समिति	संख्या	५		५		५
६	डिलर/विक्रेता	संख्या	१		१		१
	वित्तीय विवरण						
१	कूल संचालन आय	रु लाख	११८६.६६		१०१७.७		१०१७.७
२	कूल संचालन लागत	रु लाख	८८३.६१		७३०.८६		७३०.८६
३	संचालन नोक्सान	रु लाख	-१९४.९९		-२११.९		-२५४.३९
४	अन्य आय	रु लाख	५.७		५.७		५.७
५	खुद नोक्सान (आयकर र वोनस व्यवस्था पछि)	रु लाख	-१९४.९९		-२११.९		-२५४.३९

जडीबुटी उत्पादन तथा प्रशोधन कं. लि.

वित्तीय तथा भौतिक लक्ष्य प्रगति विवरण

क्र.सं.	विवरण	ईकाई	२०७०/७१		२०७१/७२		२०७२/७३
			वास्तविक	लक्ष्य प्राप्ति प्रतिशत	लक्ष्य	प्रगति अनुमान	लक्ष्य
६	प्रशासकीय खर्च	रु लाख	४४१.२९		४४३.६२		४८७.७१
७	हास कटौती	रु लाख	१८.६९		१५.६३		१४.०७
८	अपलेखन खर्च	रु लाख					
९	व्याज खर्च	रु लाख	४३.७६		४५.१८		४५.१८
१०	व्यवस्था बापतको खर्च	रु लाख	१४४.६५		१००		१००
११	कूल स्थिर खर्च	रु लाख	५०३.७४		५०४.४३		५४६.९६
१२	खुद स्थिर सम्पत्ति	रु लाख	१७३.७१		१५६.३४		१४०.७१
१३	निर्माणधीन सम्पत्ति	रु लाख					
१४	लगाणी	रु लाख					
१५	चालु सम्पत्ति	रु लाख	१०१५.२६		७६५.५४		७६५.५४
१६	चालु दायित्व	रु लाख	२२६५.१२		२२१०.३		२४४९.४२
१७	चालु पूँजी	रु लाख	-१२४९.९		-१४४५		-१६८३.८८
१८	अपलेखन बाँकी खर्च	रु लाख					
१९	संचित घाटा	रु लाख	-२०९१.३		-२३०३		-२५५७.५३
२०	खुद पूँजी लगाणी	रु लाख	-१०७६.२		-१२८८		-१५४३.१७
२१	नेट बर्थ	रु लाख	-१८१२.१		-२०२४		-२२७९.११
२२	शेयर पूँजी	रु लाख	२५७.१७		२७५.१७		२७५.१७
२३	पूँजीगत अनुदान	रु लाख	४.०१		३.६१		३.२५
२४	संचित मुनाफा	रु लाख					
२५	साधारण जगेडा	रु लाख					
२६	शेयर होल्डर कोष	रु लाख					
२७	दीर्घकालिन ऋण	रु लाख	७३५.९४		७३५.९४		७३५.९४
२८	अल्पकालिन ऋण	रु लाख					
२९	भुक्तान अर्वाधे नाघेको ऋणको किस्ता	रु लाख	७३५.९४		७३५.९४		७३५.९४
३०	अन्तिम आसामी बाँकी	रु लाख	७५.८		७५.८		७५.८
	वित्तीय सूचकांक						
१	विक्रीको प्रतिफल	प्रतिशत	-६.४३		-२०.८२		-२५
२	ओभर अल सञ्चालन नाफा	प्रतिशत	१८.१२		१६.४४		१६.४८
३	इन्विन्टीको प्रतिफल	प्रतिशत	-१५६		-७६.९९		-९२.४५
४	संचालन खर्च-कूल संचालन आय	प्रतिशत	११६.९१		१२१.३८		१२५.५६
५	डेन्ट इक्वीटी	अनुपात					
६	डेन्ट कभरेज रेशियो	अनुपात	-०.१७		-०.१९		-०.२५
७	चालु सम्पत्ति-चालु दायित्व	अनुपात	०.४५		०.३५		०.३१
८	तरलता (Quick Ratio)	अनुपात	०.२३		०.०६		०.०५
९	स्थिर सम्पत्ति टर्नओभर	अनुपात	६.८३		६.५१		७.२३
१०	मोज्दात टर्नओभर	अनुपात	१.९८		१.८		१.६
११	आसामी टर्नओभर	अनुपात	१५.६६		१३.४३		१३.४३
१२	ओसत आसामी असूली	दिन					
१३	कर्मचारी उत्पादकत्व (कूल संचालन आयमा)	रु. लाख					
१४	प्रशासकीय सिरोभार	प्रतिशत	३७.१९		४३.५९		४७.९२
१५	कामदार उत्पादकत्व (कूल उत्पादनमा)						
१६	पार बिन्दु (BEP)						
	(क) परिमाणमा						
	(ख) मूल्यमा	रु. लाख	११७९.०६		१३७६.२		१२७७.८१
	अनुदान, ऋण तथा दायित्व						
१	अनुदान प्राप्त	रु. लाख					
	(क) नेपाल सरकारबाट	रु. लाख					

जडीबुटी उत्पादन तथा प्रशोधन कं. लि.

वित्तीय तथा भौतिक लक्ष्य प्रगति विवरण

क्र.सं.	विवरण	ईकाई	२०७०/७१		२०७१/७२		२०७२/७३
			वास्तविक	लक्ष्य प्राप्ति प्रतिशत	लक्ष्य	प्रगति अनुमान	लक्ष्य
	(ख) वैदेशिक दाताबाट	रु. लाख					
२	ऋण	रु. लाख					
	नेपाल सरकारतर्फ	रु. लाख					
	(क) प्राप्त ऋण रकम	रु. लाख					
	(ख) चुक्ता गरेको ऋण रकम	रु. लाख					
	बैंक तथा वित्तीय संस्था तर्फ	रु. लाख					
	(क) प्राप्त ऋण रकम	रु. लाख					
	(ख) चुक्ता गरेको ऋण रकम	रु. लाख					
	वैदेशिक दातातर्फ	रु. लाख					
	(क) प्राप्त ऋण रकम	रु. लाख					
	(ख) चुक्ता ऋण रकम	रु. लाख					
	अन्य तर्फ	रु. लाख					
	(क) प्राप्त रकम	रु. लाख					
	(ख) चुक्ता गरेको रकम	रु. लाख					
३	ऋण तथा दायित्व बाँकी रकम	रु. लाख					
	(क) नेपाल सरकारलाई	रु. लाख	७३५.४९		७३५.४९		७३५.४९
	(ख) बैंक तथा वित्तीय संस्थालाई	रु. लाख					
	(ग) वैदेशिक दातालाई	रु. लाख					
	(घ) अन्यलाई	रु. लाख					
४	नेपाल सरकारलाई बुझाएको	रु. लाख					
	(क) सौँचा	रु. लाख					
	(ख) व्याज	रु. लाख					
	(ग) रोयल्टी	रु. लाख					
	(घ) लाभास	रु. लाख					
	(ङ) आयकर	रु. लाख					
	(च) मूल्य अभिवृद्धि कर (VAT)	रु. लाख					
	(छ) अन्तः शुल्क	रु. लाख					
	(ज) अन्य	रु. लाख					
५	नेपाल सरकारलाई बुझाउन बाँकी	रु. लाख					
	(क) सौँचा	रु. लाख	७३५.४९		७३५.४९		७३५.४९
	(ख) व्याज	रु. लाख	६६३.८२		७०९		७५४.९९
	(ग) रोयल्टी	रु. लाख					
	(घ) लाभास	रु. लाख					
	(ङ) आयकर	रु. लाख					
	(च) मूल्य अभिवृद्धि कर (VAT)	रु. लाख					
	(छ) अन्तः शुल्क	रु. लाख					
	(ज) अन्य	रु. लाख					
६	शेयर स्वामित्व	रु. लाख	२७५.९७		२७५.९७		२७५.९७
	नेपाल सरकार	रु. लाख	२४०.९९		२४०.९९		२४०.९९
	संस्थान	रु. लाख	३४.९८		३४.९८		३४.९८
	निजी क्षेत्र	रु. लाख					
७	विविध						
	विदेशी मुद्रा	अ. डलर					
	(क) आयातमा खर्च भएको परिवन्ध विदेशी मुद्रा	डलर लाख					
	(ख) निर्यातबाट आर्जित परिवन्ध विदेशी मुद्रा	डलर लाख	०.४६		९		९
८	कोष व्यवस्था नभएका र संभावित(Contingency) दायित्व				इकाई	आ.व. २०७०/७१	
	(१) कोष व्यवस्था नभएको दायित्व:						
	(क) उपदान/निवृत्तिभरण				रु.लाख	११९५	
	(ख) संचयकोष				रु.लाख		

जडीबुटी उत्पादन तथा प्रशोधन कं. लि.

वित्तीय तथा भौतिक लक्ष्य प्रगति विवरण

क्र.सं.	विवरण	ईकाई	२०७०/७१		२०७१/७२		२०७२/७३
			वास्तविक	लक्ष्य प्राप्ति प्रतिशत	लक्ष्य	प्रगति अनुमान	लक्ष्य
	(ग) संचित विदा				रु.लाख	२७०	
	(घ) शेयर बापत तिर्न बाँकी				रु.लाख		
	(ङ) अन्य				रु.लाख		
	(२) संभावित दायित्व (Contingent Liabilities)				रु.लाख		
	(क) सुद्धा मामिला				रु.लाख		
	(ख) धन जमानी				रु.लाख		
	(ग) अन्य				रु.लाख		
	नगद प्रवाह विवरण (Cash Flow Statement)					आ.व. २०७०/७१	
९	नेपाल सरकारबाट संस्थानतर्फ:				रु.लाख		
	(क) शेयर लगानी				रु.लाख		
	(ख) ऋण लगानी				रु.लाख		
	(ग) अनुदान तथा अन्य				रु.लाख		
	(अ) बजेटमार्फत				रु.लाख		
	(आ) विशेष कार्यका लागि				रु.लाख		
१०	संस्थानबाट नेपाल सरकारतर्फ:				रु.लाख		
	(क) सौवा फिर्ता				रु.लाख		
	(ख) ब्याज भुक्तानी				रु.लाख		
	(ग) शेयर विनिवेश				रु.लाख		
	(घ) लाभांश भुक्तानी				रु.लाख		
	(ङ) कर राजस्व				रु.लाख		
	(अ) आयकर				रु.लाख		
	(आ) मूल्य अभिवृद्धि कर				रु.लाख		
	(इ) अन्तःशुल्क				रु.लाख		
	(ई) अन्य				रु.लाख		
	(च) गैरकर राजस्व				रु.लाख		
	(अ) रोयल्टी				रु.लाख		
	(आ) शुल्क				रु.लाख		
	(ई) अन्य				रु.लाख		
११	खुद नगद प्रवाह स्थिति:				रु.लाख		

१ संस्थाको नाम: हेटौडा सिमेण्ट उद्योग लि.	
ठेगाना: हेटौडा नगरपालिका वार्ड नं. ९, लामसुरे	सम्पर्क कार्यालय:
टेलिफोन नं. ०५७-४१२१२४, ०५७४१३०४३	टेलिफोन नं. ४२६९०९९
फ्याक्स नं. ०५७-४१२१२३	फ्याक्स नं. ४२६९०९९
ईमेल account@hetaudacement.org.np	ईमेल hciktm2@gmail.com
२ गठन आदेश मिति:	वेबसाइट www.hetaudacement.org.np
स्थापना मिति: २०३३ आश्विन १३	
संस्थापना सम्बन्धी कानून: कम्पनी ऐन २०२१	
३ उद्देश्य: अर्डिनरी पोर्टलैण्ड सिमेण्ट र अर्डिनरी स्लेग सिमेण्ट उत्पादन र बिक्री वितरण गर्ने ।	
४ पूँजी संरचना: (रु.करोडमा)	
अधिकृत पूँजी रु. ३००	जारी पूँजी रु. १५०
	चुक्ता पूँजी रु. ९०.०७
५ कारोबार संचालन सम्बन्धी ऐन:	कम्पनी ऐन २०२१
६ सम्पर्क मन्त्रालय:	उद्योग मन्त्रालय
७ वित्तीय अवस्था: (रु.लाखमा)	
(क) नाफा-नोक्सान	
आ.व. २०७०/७१ को खुद नाफा-नोक्सान रु.	-३४०
आ.व. २०७०/७१ सम्मको सञ्चित नाफा-नोक्सान रु.	-६९३०
(ख) खुद सम्पत्ति (Net Worth) रु. २०७७	
(ग) नेपाल सरकारलाई बुझाउनु पर्ने ऋणको साँवा व्याज:	
जम्मा ३६८७	भाका नाघेको
साँवा रकम रु. १२००	साँवा रकम रु. १२००
व्याज रकम रु. २४८७	व्याज रकम रु. २४८७
(घ) बैंक तथा वित्तीय संस्थालाई बुझाउनु पर्ने ऋणको साँवा व्याज:	
साँवा रकम रु. ०	
व्याज रकम रु. ०	
(ङ) संस्थाले गरेको लगानी:	
ऋण लगानी रकम रु.	
शेयर लगानी रकम रु. १५	
अन्य लगानी रकम रु. ५१४२	
(च) नेपाल सरकारलाई तिर्न बाँकी लाभांश रकम रु. ०	
(छ) नेपाल सरकारलाई तिर्न बाँकी राजस्व रकम रु. (२०७१ असार सम्मको)	
आयकर रु. २४४	रोयल्टी रु. ०
अन्तः शुल्क रु. ०	अन्य रु. ०
मू.अ.कर रु. ०	जम्मा रु. २४४
(ज) अन्तिम लेखापरीक्षण भएको आर्थिक वर्ष: २०७०/७१	
(झ) फछ्यौट गर्न बाँकी कूल बेरजु रकम रु. ०	
(ञ) आ.व. २०७०/७१ मा भएको बेरजु फछ्यौट रकम रु. ०	
(ट) कर्मचारी अवकास दायित्व:	
कोषको व्यवस्था गरिएको रकम रु. ५१५७	
कोषको व्यवस्था नगरिएको रकम रु. ४१९३	
८ कर्मचारी संख्या:	
स्थाई ४६२	अस्थाई ०
करार १	अन्य ०
जम्मा ४६३	
९ वर्तमानमा भैरहेका मुख्य मुख्य कार्य तथा भविष्यको कार्ययोजनाको छोटकरी विवरण:	
सिमेण्ट उत्पादन तथा बिक्री, मेशिनरीहरुको मर्मत संभार र धुलो नियन्त्रणको लागि संयन्त्र जडान कार्य सम्पन्न भई संचालन भैरहेको । रमिल, क्लिङ्गर र सिमेण्ट मिलको क्षमता विस्तार तथा रोटर प्याकरको जडान गर्ने कार्य योजना रहेको ।	

हेटौडा सिमेण्ट उद्योग लि.

वित्तीय तथा भौतिक लक्ष्य प्रगति विवरण

क्र.सं.	विवरण	इकाई	२०७०/७१		२०७१/७२		२०७२/७३
			वास्तविक	लक्ष्य प्राप्ति प्रतिशत	लक्ष्य	प्रगति अनुमान	लक्ष्य
	कल उत्पादन क्षमता	मे.टन	२६०,०००		२६०,०००		
१	उत्पादन						
	(क) अर्डिनरी पोर्टलैण्ड सिमेण्ट	मे.टन	९८,४३५	६३	१५६,०००	११५,०००	१५६,०००
	(ख) अर्डिनरी स्लैग सिमेण्ट	मे.टन					
	(ग) अर्डिनरी पोजलाना सिमेण्ट	मे.टन					
	(घ)						
२	खरिद						
	(क) जिप्सम	मे.टन	२१		३,७००	३,८५१	३,७००
	(ख) फलामे धाउ	मे.टन	३,२२७		३,७००	४,२५४	३,७००
	(ग) बोरा	थान लाख	१८		२५	२,४६३	२५
	(घ) कोईला	मे.टन	२४,९२९		३६,०००	३०,८००	३६,०००
३	बिक्री						
	(क) अर्डिनरी पोर्टलैण्ड सिमेण्ट	मे.टन	९५,२४६	६१	१५६,०००	११५,०००	१५६,०००
	(ख) अर्डिनरी स्लैग सिमेण्ट	मे.टन					
	(ग) अर्डिनरी पोजलाना सिमेण्ट	मे.टन					
	(घ)						
४	जिन्सी मौज्जात (अन्तिम)	रु.लाख	५,९६२		५,९००	५,८६२	५,८००
५	कर्मचारी-कामदार						
	(क) कर्मचारी (कार्यरत)	संख्या	४६३		५१५	४६७	४८७
	प्राविधिक	संख्या	३४४		३८९	३४९	३५९
	अप्राविधिक	संख्या	११९		१२६	११८	१२८
	स्थायीतर्फ	संख्या					
	अधिकृत तह	संख्या	१६७		१७६	१७०	१७५
	सहायक तह	संख्या	२९४		३३९	२९६	३११
	अस्थायी तर्फ	संख्या					
	अधिकृत तह	संख्या					
	सहायक तह	संख्या					
	ज्यालादारी तर्फ	संख्या					
	अधिकृत तह	संख्या					
	सहायक तह	संख्या					
	करार तर्फ	संख्या					
	अधिकृत तह	संख्या	१		१	१	६
	सहायक तह	संख्या					
	(ख) कामदार	संख्या					
	स्थायी	संख्या			३३९		
	अस्थायी	संख्या					
	ज्यालादारी-करार	संख्या					
	(ग) संचालक समिति	संख्या	७		७	८	७
६	डिलर-विक्रेता	संख्या	१७६		२००	१७७	१७०
	वित्तीय विवरण						
१	कुल संचालन आय	रु.लाख	११,०६२	६१.९९	१७,८८६	१३,९९४	१९,३४४
२	कुल संचालन लागत	रु.लाख	११,८८३		१६,३४०	१२,८०३	१६,३४०
३	संचालन नाफा-नोक्सान	रु.लाख	-८२१		१,५४६	१,१९१	३,००४
४	अन्य आय	रु.लाख	४८१		५०७	६००	५००
५	खुद नाफा-नोक्सान (आयकर र वोनस व्यवस्था पछि)	रु.लाख	-३४०		१,४५६	१,३१८	२,५७९
६	प्रशासकीय खर्च	रु.लाख	१,६७५		१,०१३	१,७००	१,८००
७	हास कट्टी	रु.लाख	१२७		२८०	३४७	३२०
८	अपलेखन खर्च	रु.लाख	२२		१३	२२	२२
९	व्याज खर्च	रु.लाख	१०९		१०९	१०९	१०७
१०	व्यवस्था बापतको खर्च	रु.लाख	१,७३३		७००	४७३	९२५

हेटौडा सिमेण्ट उद्योग लि.

वित्तीय तथा भौतिक लक्ष्य प्रगति विवरण

क्र.सं.	विवरण	इकाई	२०७०/७१		२०७१/७२		२०७२/७३
			वास्तविक	लक्ष्य प्राप्ति प्रतिशत	लक्ष्य	प्रगति अनुमान	लक्ष्य
११	कुल स्थीर खर्च	रु.लाख	५,२७४		५,४६३	४,९७०	५,४१८
१२	खुद स्थीर सम्पत्ति	रु.लाख	२,०२०		४,८८९	३,९९९	२,८७९
१३	निर्माणधीन सम्पत्ति	रु.लाख	२६		०	०	०
१४	लगानी	रु.लाख	५,१५७		६,७०३	५,३५७	६,३६४
१५	चालू सम्पत्ति	रु.लाख	१०,८३९		४,३६४	१०,५३९	११,७१९
१६	चालू दायित्व	रु.लाख	१६,०२३		१०,३३९	१५,७३५	१५,०००
१७	चालू पूँजी	रु.लाख	-५,१८४		-५,९६७	-५,९९६	-३,२८१
१८	अपलेखन बाँकी खर्च	रु.लाख	५८		५२	३५	१३
१९	संचित घाटा	रु.लाख	६,९२०		६,३३५	५,६११	३,०२२
२०	खुद पूँजी लगानी	रु.लाख	-३,१३८		-१,०७८	-१,९९७	-४०२
२१	नेट वर्थ	रु.लाख	२,०७७		२,६७२	३,३९५	५,९७५
२२	शेयर पूँजी	रु.लाख	९,००७		९,००७	९,००७	९,००७
२३	पूँजीगत अनुदान	रु.लाख	०		०	०	०
२४	संचित मुनाफा	रु.लाख	-६,९३०		०	-५,६११	-३,०२२
२५	साधारण जगेडा	रु.लाख	०		१	०	०
२६	शेयर होल्डर कोष	रु.लाख	०		०	०	०
२७	दीर्घकालिन ऋण	रु.लाख	०		०	०	०
२८	अल्पकालिन ऋण	रु.लाख	०		०	०	०
२९	मुक्तान अवधि नाघेको ऋणको किस्ता	रु.लाख	१,२००		७००	१,१५०	९००
३०	अन्तिम आसामी बाँकी	रु.लाख	४,३२२		६०८	४,०५०	४,४००
वित्तीय सूचकांक							
१	विक्रीको प्रतिफल	प्रतिशत	-७.४२		११.४८	८.५०	१५.५३
२	ओभर अल संचालन नाफा	प्रतिशत	-२.१०		११.१६	८.१३	१५.९२
३	इक्विटीको प्रतिफल	प्रतिशत	-३.७७		१६.१६	१४.६३	२८.६३
४	संचालन खर्च-कुल संचालन आय	प्रतिशत	-६.९०		८८.८४	९.३०	१८.३८
५	डेन्ट इक्वीटी	अनुपात	४०.९३		३३.००	४०.२४	३६.६३
६	डेन्ट कभरेज रेसियो	अनुपात	-०.१५		०.६२	१.४६	३.२७
७	चालू सम्पत्ति-चालू दायित्व	अनुपात	०.६७		०.४२	०.६६	०.७८
८	तरलता (Quick Ratio)	अनुपात	०.३१		०.८०	०.३०	०.३६
९	स्थीर सम्पत्ति टर्नओभर	अनुपात	०.१८		०.२७	०.२२	०.१४
१०	मौज्दात टर्नओभर	अनुपात	२.०९		४.१९	२.२०	२.७२
११	आसामी टर्नओभर	अनुपात	२.८८		१०.९५	३.३४	४.५७
१२	ओसत आसामी असुली	दिन	१४३.००		१२.४०	१०६.००	८०.००
१३	कर्मचारी उत्पादकत्व (कुल संचालनआयमा)	रु.लाख	२४		३५	२७	४०
१४	प्रशासकीय सिराभार	प्रतिशत	१५.१४		६.२०	१२.१४	९.३०
१५	कामदार उत्पादकत्व (कुल उत्पादनमा)	मे.टन	२७७		४६०	२९६	३२०
१६	पार बिन्दु (BOP)						
	(क) परिमाणमा	मे.टन	११२.६८४		१२१.३९७	९२.९०४	९९.२२२
	(ख) मूल्यमा	रु.लाख	१३.०८८		१३.८८८	११.३०५	१२.३०४
	अनुदान, ऋण तथा दायित्व						
१	अनुदान प्राप्त	रु.लाख					
	(क) नेपाल सरकारबाट	रु.लाख					
	(ख) वैदेशिक दाताबाट	रु.लाख					
२	ऋण	रु.लाख					
	नेपाल सरकारतर्फ	रु.लाख					
	(क) प्राप्त ऋण रकम	रु.लाख	७,१८९		७,१८९	७,१८९	७,१८९
	(ख) चुक्ता गरेको ऋण रकम	रु.लाख	५,९८९		५,७१७	६,०३९	६,२८९
	बैंक तथा वित्तीय संस्था तर्फ	रु.लाख					
	(क) प्राप्त ऋण रकम	रु.लाख	३,३००		३,३००	३,३००	३,३००
	(ख) चुक्ता गरेको ऋण रकम	रु.लाख	३,३००		३,३००	३,३००	३,३००

हेटौडा सिमेण्ट उद्योग लि.

वित्तीय तथा भौतिक लक्ष्य प्रगति विवरण

क्र.सं.	विवरण	इकाई	२०७०/७१		२०७१/७२		२०७२/७३
			वास्तविक	लक्ष्य प्राप्ति प्रतिशत	लक्ष्य	प्रगति अनुमान	लक्ष्य
	वैदेशिक दातातर्फ	रु.लाख					
	(क) प्राप्त ऋण रकम	रु.लाख					
	(ख) चुक्ता ऋण रकम	रु.लाख					
	अन्य तर्फ	रु.लाख					
	(क) प्राप्त रकम	रु.लाख					
	(ख) चुक्ता गरेको रकम	रु.लाख					
३	ऋण तथा दायित्व बाँकी रकम	रु.लाख					
	(क) नेपाल सरकारलाई	रु.लाख	३,६८७		३,००५	३,६२५	३,३००
	(ख) बैंक तथा वित्तीय संस्थालाई	रु.लाख					
	(ग) वैदेशिक दातालाई	रु.लाख					
	(घ) अन्यलाई	रु.लाख					
४	नेपाल सरकारलाई बझाएको	रु.लाख					
	(क) सौवा	रु.लाख			५००	५०	१५०
	(ख) व्याज	रु.लाख			५००	५०	१५०
	(ग) रोयल्टी	रु.लाख	१२		२७	१५	२७
	(घ) लाभांश	रु.लाख			०		
	(ङ) आयकर	रु.लाख	९९		४००	१७५	४५०
	(च) मूल्य अभिवृद्धि कर (VAT)	रु.लाख	१,४३८		२,४००	१,८१९	२,५१५
	(छ) अन्तः शुल्क	रु.लाख	१७१		२८१	२०७	२८१
	(ज) अन्य	रु.लाख	११६			१२०	१२५
५	नेपाल सरकारलाई बझाउन बाँकी	रु.लाख					
	(क) सौवा	रु.लाख	१,२००		७००	१,१५०	९००
	(ख) व्याज	रु.लाख	२,४८७		२,३०५	२,४७५	२,४००
	(ग) रोयल्टी	रु.लाख					
	(घ) लाभांश	रु.लाख					
	(ङ) आयकर	रु.लाख					
	(च) मूल्य अभिवृद्धि कर (VAT)	रु.लाख					
	(छ) अन्तः शुल्क	रु.लाख			०		
	(ज) अन्य	रु.लाख					
६	शेयर स्वामित्व	रु.लाख					
	नेपाल सरकार	रु.लाख	९,००७		९,००७	९,००७	९,००७
	संस्थान	रु.लाख					
	निजी क्षेत्र	रु.लाख					
७	विविध						
	विदेशी मुद्रा	अ.डलर					
	(क) आयातमा खर्च भएको परिवन्ध विदेशी	डलर लाख	०.००		६	१	६
	(ख) निर्यातबाट आर्जित परिवन्ध विदेशी मुद्रा	डलर लाख					
८	कोष व्यवस्था नभएका र संभावित (Contingent) दायित्व				इकाई	आ.व. २०७०/७१	
	(१) कोष व्यवस्था नभएको दायित्व:						
	(क) उपदान-निवृत्तिभरण (निवृत्तिभरणको व्यवस्था नभएको)				रु.लाख	३२६१.००	
	(ख) संचयकोष				रु.लाख	०.००	
	(ग) संचित विदा				रु.लाख	०.००	
	(घ) शेयर बापत तिर्नु बाँकी				रु.लाख	०.००	
	(ङ) अन्य (औपधी उपचार)				रु.लाख	९३२.००	
	(२) संभावित दायित्व (Contingent Liabilities)				रु.लाख		
	(क) मुद्दा मामिला				रु.लाख	२००.००	
	(ख) धन जमानी				रु.लाख	०.००	
	(ग) अन्य				रु.लाख	३५.००	
	नगद प्रवाह विवरण (Cash Flow Statement)					आ.व. २०७०/७१	
९	नेपाल सरकारबाट संस्थानतर्फ:				रु.लाख	०	
	(क) शेयर लगानी				रु.लाख	०	

हेटौडा सिमेण्ट उद्योग लि.

वित्तीय तथा भौतिक लक्ष्य प्रगति विवरण

क्र.सं.	विवरण	इकाई	२०७०/७१		२०७१/७२		२०७२/७३
			वास्तविक	लक्ष्य प्राप्ति प्रतिशत	लक्ष्य	प्रगति अनुमान	लक्ष्य
	(ख) ऋण लगानी				रु.लाख		०
	(ग) अनुदान तथा अन्य				रु.लाख		०
	(अ) बजेटमार्फत				रु.लाख		०
	(आ) विशेष कार्यका लागि				रु.लाख		०
१०	संस्थानबाट नेपाल सरकारतर्फ:				रु.लाख		०
	(क) साँवा फिर्ता				रु.लाख		०
	(ख) ब्याज भक्तानी				रु.लाख		०
	(ग) शेयर विनिवेश				रु.लाख		०
	(घ) लामांश भक्तानी				रु.लाख		०
	(ङ) कर राजस्व				रु.लाख		०
	(अ) आयकर				रु.लाख		९९
	(आ) मूल्य अभिवृद्धि कर				रु.लाख		१४३८
	(इ) अन्तःशुल्क				रु.लाख		१७१
	(ई) अन्य				रु.लाख		११६
	(च) गैरकर राजस्व				रु.लाख		०
	(अ) रोयल्टी				रु.लाख		१२
	(आ) शुल्क				रु.लाख		०
	(ई) अन्य				रु.लाख		०
११	खुद नगद प्रवाह स्थिति:				रु.लाख		-१८३६

१	संस्थाको नाम: जनकपुर चुरोट कारखाना लि.	
	ठेगाना मुख्य कार्यालय जनकपुरधाम टेलिफोन नं. ०४१-५२०४११ फ्याक्स नं. ०४१-५२०१४९ ईमेल jcf.janakpurdham@gmail.com	सम्पर्क कार्यालय: उद्योग मन्त्रालय, सिंहदरवार टेलिफोन नं. ०४१-४२११४३८ फ्याक्स नं. ईमेल jcf.janakpurdham@gmail.com वेबसाइट
२	गठन आदेश मिति: स्थापना मिति: ९/२९/२०२१ संस्थापना सम्बन्धी कानून: कम्पनी ऐन २०२१	
३	राष्ट्रिय अर्थतन्त्रमा उद्योग धन्दाको योगदान बढाउँदै लैजान पर्ने आवश्यकतालाई ध्यानमा राखी जनसाधारणले उपभोग गरी आएको वस्तुहरु को आपूर्तिमा आत्म निर्भर हुनुको साथै देशको अर्थिक समृद्धि तर्फ योगदान समेत गर्ने उद्देश्यले कारखाना स्थापना भएको हो।	
४	पूँजी संरचना: रु करोडमा अधिकृत पूँजी रु. ८ जारी पूँजी रु. ४.०८ चुक्ता पूँजी रु. ४.०८	
५	कारोबार संचालन सम्बन्धी ऐन: कम्पनी ऐन २०२१	
६	सम्पर्क मन्त्रालय: उद्योग मन्त्रालय, सिंहदरवार	
७	वित्तीय अवस्था: (रु.लाखमा)	
	<p>मिति २०६७ फागुन १८ गते कारखानाको उत्पादन बन्द भइ असहज वातावरणले आ.व. २०६५/६६ देखिको लेखापरीक्षण कार्य हुन नसकेकोले वित्तीय अवस्था एकिन हुनसकेको छैन। मिति २०७०/०३/२० देखि सम्पूर्ण कामदार कर्मचारीहरुलाई अवकाश दिने निर्णय भई पे.अफ.कार्य भैसकेको छ भने आ.व.२०६५/६६ देखिको बाँकी रहेको ले.प.कार्य शुरु गराइएको छ। आगामी एक आर्थिक वर्षभित्रमा यथार्थ विवरण प्रस्तुत गरिनेछ ।</p> <p>आ.व. २०७०/७१ को खुद नाफा-नोक्सान रु. आ.व. २०७०/७१ सम्मको सञ्चित नाफा-नोक्सान रु. (ख) खुद सम्पत्ति (Net Worth) रु. (ग) नेपाल सरकारलाई बुझाउनु पर्ने ऋणको साँवा व्याज: जम्मा <u>भाखा नाघेको</u> साँवा रकम रु. २३४१६ साँवा रकम रु. व्याज रकम रु. व्याज रकम रु. (घ) बैंक तथा वित्तीय संस्थालाई बुझाउनु पर्ने ऋणको साँवा व्याज: साँवा रकम रु. ३४७५ व्याज रकम रु. १६७९ २०७१ असारसम्मको व्याज (ङ) संस्थाले गरेको लगानी: ऋण लगानी रकम रु. शेयर लगानी रकम रु. अन्य लगानी रकम रु. (च) नेपाल सरकारलाई तिर्न बाँकी लाभांस रकम रु. (छ) नेपाल सरकारलाई तिर्न बाँकी राजस्व रकम रु. (२०७१ असार सम्मको) आयकर रु. रोयल्टी रु. अन्तः शुल्क रु. अन्य रु. मू.अ.कर रु. जम्मा रु. (ज) अन्तिम लेखापरीक्षण भएको आर्थिक वर्ष आ.व.२०६४/६५ (आ.व.२०६५/६६ को ले.प.कार्य शुरु भएको छ) (झ) फछाँट गर्न बाँकी कूल बेरजु रकम रु. (ञ) आ.व. २०७०/७१ मा भएको बेरजु फछाँट रकम रु. (ट) कर्मचारी अवकाश दायित्व पे.अफ मूह्य कार्य सम्पन्न भएको छ भने बाँकी दायित्व ले.प.पश्चात एकिन हुने । कोषको व्यवस्था गरिएको रकम रु: कोषको व्यवस्था नगरिएको रकम रु:</p>	
८	कर्मचारी संख्या: स्थायी अस्थायी करार ३२ अन्य काज ४ जम्मा ३६	
९	वर्तमानमा भैरहेका मूह्य कार्य तथा भविष्यको कार्ययोजनाको छोटकरी विवरण: नेपाल सरकारको मिति २०७०/०३/२० को निर्णयले अवकाश पाएका ९६० जना कर्मचारीहरुको मूह्य पे.अफ कार्य सम्पन्न भएको छ भने केही रकम लेखापरीक्षणबाट एकिन भै आएपछि भुक्तानी दिनुपर्ने अवस्था छ । वित्तीय संस्थाबाट लिएको ऋण तथा गैर कर्मचारी दायित्व एकिनका लागि आ.व.२०६५/६६ देखिको लेखाभेस्ता तयार गरी अन्तिम लेखापरीक्षण गराउने कार्य प्रारम्भ गरिएको छ । आगामी १३-१४ महिनाभित्र लेखापरीक्षण कार्य सम्पन्न गराइ लिनु दिनुपर्ने दायित्व एकिन गराइ फरफारकको लागि उद्योग मन्त्रालयमार्फत श्री अर्थ मन्त्रालयमा पेश गरिनेछ । दायित्व एकिनको साथै कारखानालाई आगामी दिनमा निजी क्षेत्रलाई सन्चालनमा दिन प्रक्रिया थालनको कार्य उद्योग मन्त्रालयबाट भैरहेको छ ।	

जनकपुर चुरोट कारखाना लि.
वित्तीय तथा भौतिक लक्ष्य प्रगति विवरण

क्र.सं.	विवरण	इकाई	२०७०/७१		२०७१/७२		२०७२/७३
			वास्तविक	लक्ष्य प्राप्ति प्रतिशत	लक्ष्य	प्रगति अनुमान	लक्ष्य
	कुल उत्पादन क्षमता	लाख एम					
१	उत्पादन						
	(क) विभिन्न ब्राण्डको चुरोट	लाख एम					
	(ख)						
	(ग)						
	(घ)						
२	खरिद						
	(क) (सुति,कागज,प्याकिंग सामग्री आदि)						
	(ख)						
	(ग)						
	(घ)						
३	बिक्री						
	(क) विभिन्न ब्राण्डका चुरोट	लाख एम					
	(ख)						
	(ग)						
	(घ)						
४	जिन्सी मौज्जात (अन्तिम)	रु. लाख					
५	कर्मचारी-कामदार						
	(क) कर्मचारी (कार्यरत)	संख्या					
	प्रबिधिक	संख्या					
	अप्रबिधिक	संख्या					
	स्थायी तर्फ	संख्या					
	अधिकृत तह	संख्या					
	सहायक तह	संख्या					
	अस्थाय तर्फ	संख्या					
	अधिकृत तह	संख्या					
	सहायक तह	संख्या					
	ज्यालादारी तर्फ	संख्या					
	अधिकृत तह	संख्या					
	सहायक तह	संख्या					
	करार तर्फ	संख्या					
	अधिकृत तह	संख्या					
	सहायक तह	संख्या					
	(ख) कामदार तर्फ	संख्या					
	स्थायी	संख्या					
	अस्थायी	संख्या					
	ज्यालादारी-करार	संख्या					
	(ग) संचालक समिति	संख्या					
६	डिलर-विक्रेता	संख्या					
	वित्तीय लक्ष्य प्रगति विवरण						
१	कुल संचालन आय	रु. लाख					
२	कुल संचालन लागत	रु. लाख					
३	संचालन नाफा-नोक्सान	रु. लाख					
४	अन्य आय	रु. लाख					

जनकपुर चुरोट कारखाना लि.
वित्तीय तथा भौतिक लक्ष्य प्रगति विवरण

क्र.सं.	विवरण	इकाई	२०७०/७१		२०७१/७२		२०७२/७३
			वास्तविक	लक्ष्य प्राप्ति प्रतिशत	लक्ष्य	प्रगति अनुमान	लक्ष्य
५	खुद नाफा-नोक्सान (आयकर र वोनस व्यवस्था पद्धि)	रु. लाख					
६	प्रशासकीय खर्च	रु. लाख					
७	हस कट्टी	रु. लाख					
८	अपलेखन खर्च	रु. लाख					
९	व्याज खर्च	रु. लाख					
१०	व्यवस्था बापतको खर्च	रु. लाख					
११	कूल स्थीर खर्च	रु. लाख					
१२	खुद स्थीर सम्पत्ती	रु. लाख					
१३	निर्माणधीन सम्पत्ति	रु. लाख					
१४	लगानी	रु. लाख					
१५	चालु सम्पत्ति	रु. लाख					
१६	चालु दायित्व	रु. लाख					
१७	चालु पुंजी	रु. लाख					
१८	अपलेखन बांकी खर्च	रु. लाख					
१९	संचित घाटा	रु. लाख					
२०	खुद पूंजी लगानी	रु. लाख					
२१	नेट बर्थ	रु. लाख					
२२	शेयर पूंजी	रु. लाख					
२३	पूँजीगत अनुदान	रु. लाख					
२४	संचित नाफा	रु. लाख					
२५	साधारण जगेडा	रु. लाख					
२६	शेयर होल्डर कोष	रु. लाख					
२७	दीर्घकालीन ऋण	रु. लाख					
२८	अल्पकालीन ऋण	रु. लाख					
२९	भुक्तान अबाधे नाधेको ऋणको किस्ता	रु. लाख					
३०	अन्तिम आसामी बांकी	रु. लाख					
	वित्तीय सूचकाङ्क						
१	विक्री प्रतिफल	प्रतिशत					
२	ओभर अल सञ्चालन नाफा	प्रतिशत					
३	इन्विस्टीको प्रतिफल	प्रतिशत					
४	संचालन खर्च-कूल संचालन आय	प्रतिशत					
५	डेब्ट इन्विस्टी	अनुपात					
६	डेब्ट कभरेज रसिया	अनुपात					
७	चालु सम्पत्ति-चालु दायित्व	अनुपात					
८	तरलता (Quick Ratio)	अनुपात					
९	स्थिर सम्पत्ति टर्नओभर	अनुपात					
१०	मोज्दात टर्नओभर	अनुपात					
११	आसामी टर्नओभर	अनुपात					
१२	ओसत आसामी असुली	दिन					
१३	कर्मचारी उत्पादकत्व (कूल संचालन आयमा)	रु. लाख					
१४	प्रशासकीय सिरोभर	प्रतिशत					
१५	कामदार उत्पादकत्व (कूल उत्पादनमा)	एममा					
१६	पार बिन्दु (BOP)						
	(क) परिमाणमा	लाखमा					

जनकपुर चुरोट कारखाना लि.
वित्तीय तथा भौतिक लक्ष्य प्रगति विवरण

क्र.सं.	विवरण	इकाई	२०७०/७१		२०७१/७२		२०७२/७३
			वास्तविक	लक्ष्य प्राप्ति प्रतिशत	लक्ष्य	प्रगति अनुमान	लक्ष्य
	(ख) मूल्यमा	रु. लाख					
	अनुदान, ऋण तथा दायित्व						
१	अनुदान प्राप्त	रु. लाख					
	(क) नेपाल सरकारबाट	रु. लाख					
	(ख) वैदेशिक दाताबाट	रु. लाख					
२	ऋण	रु. लाख					
	नेपाल सरकारतर्फ	रु. लाख					
	(क) प्राप्त ऋण रकम	रु. लाख					
	(ख) चुक्ता गरेको ऋण रकम	रु. लाख					
	बैंक तथा वित्तीय संस्था तर्फ	रु. लाख					
	(क) प्राप्त ऋण रकम	रु. लाख					
	(ख) चुक्ता गरेको ऋण रकम	रु. लाख					
	वैदेशिक दाता तर्फ	रु. लाख					
	(क) प्राप्त ऋण रकम	रु. लाख					
	(ख) चुक्ता गरेको ऋण रकम	रु. लाख					
	अन्य तर्फ	रु. लाख					
	(क) प्राप्त रकम	रु. लाख					
	(ख) चुक्ता गरेको रकम	रु. लाख					
३	ऋण तथा दायित्व बाँकी रकम	रु. लाख					
	(क) नेपाल सरकारलाई	रु. लाख					
	(ख) बैंक तथा वित्तीय संस्थालाई	रु. लाख					
	(ग) वैदेशिक दातालाई	रु. लाख					
	(घ) अन्यलाई	रु. लाख					
४	नेपाल सरकारलाई बुझाएको	रु.लाख					
	(क) सौवा	रु.लाख					
	(ख) व्याज	रु.लाख					
	(ग) रोयल्टी	रु.लाख					
	(घ) लाभांस	रु.लाख					
	(ङ) आयकर	रु.लाख					
	(च) मूल्य अभिवृद्धि कर (VAT)	रु.लाख					
	(छ) अन्तः शुल्क	रु.लाख					
	(ज) अन्य	रु.लाख					
५	नेपाल सरकारलाई बुझाउन बाँकी	रु.लाख					
	(क) सौवा	रु.लाख					
	(ख) व्याज	रु.लाख					
	(ग) रोयल्टी	रु.लाख					
	(घ) लाभांस	रु.लाख					
	(ङ) आयकर	रु.लाख					
	(च) मूल्य अभिवृद्धि कर (VAT)	रु.लाख					
	(छ) अन्तः शुल्क	रु.लाख					
	(ज) अन्य	रु.लाख					
६	शेयर स्वामित्व	रु. लाख					
	नेपाल सरकार	रु. लाख					
	संस्थान	रु. लाख					

जनकपुर चुरोट कारखाना लि.
वित्तीय तथा भौतिक लक्ष्य प्रगति विवरण

क्र.सं.	विवरण	इकाई	२०७०/७१		२०७१/७२		२०७२/७३
			वास्तविक	लक्ष्य प्राप्ति प्रतिशत	लक्ष्य	प्रगति अनुमान	लक्ष्य
	निजी क्षेत्र	रु. लाख					
७	विविध						
	विदेशी मुद्रा	अ. डलर					
	(क) आयातमा खर्च भएको परिवन्ध्य विदेशी मुद्रा	डलर लाख					
	(ख) निर्यातबाट आर्जित परिवन्ध्य विदेशी मुद्रा	डलर लाख					
८	कोष व्यवस्था नभएका र संभावित(Contingency) दायित्व				इकाई	आ.व. २०७०/७१	
	(१) कोष व्यवस्था नभएको दायित्व:						
	(क) उपदान/निवृत्तिभरण				रु.लाख		
	(ख) संचयकोष				रु.लाख		
	(ग) संचित विदा				रु.लाख		
	(घ) शेयर बापत तिर्न बाँकी				रु.लाख		
	(ङ) अन्य				रु.लाख		
	(२) संभावित दायित्व (Contingent Liabilities)				रु.लाख		
	(क) मुद्रा मामिला				रु.लाख		
	(ख) धन जमानी				रु.लाख		
	(ग) अन्य				रु.लाख		
	नगद प्रवाह विवरण (Cash Flow Statement)					आ.व. २०७०/७१	
९	नेपाल सरकारबाट संस्थानतर्फ:				रु.लाख		
	(क) शेयर लगानी				रु.लाख		
	(ख) ऋण लगानी				रु.लाख		
	(ग) अनुदान तथा अन्य				रु.लाख		
	(अ) बजेटमार्फत				रु.लाख		
	(आ) विशेष कार्यका लागि				रु.लाख		
१०	संस्थानबाट नेपाल सरकारतर्फ:				रु.लाख		
	(क) सौवा फिर्ता				रु.लाख		
	(ख) व्याज भुक्तानी				रु.लाख		
	(ग) शेयर विनिवेश				रु.लाख		
	(घ) लाभोंश भुक्तानी				रु.लाख		
	(ङ) कर राजस्व				रु.लाख		
	(अ) आयकर				रु.लाख		
	(आ) मूल्य अभिवृद्धि कर				रु.लाख		
	(इ) अन्तःशुल्क				रु.लाख		
	(ई) अन्य				रु.लाख		
	(च) रौरकर राजस्व				रु.लाख		
	(अ) रोयल्टी				रु.लाख		
	(आ) शुल्क				रु.लाख		
	(ई) अन्य				रु.लाख		
११	खुद नगद प्रवाह स्थिति:				रु.लाख		

१ संस्थाको नाम: नेपाल औषधी लिमिटेड	
ठेगाना: बबरमहल, काठमाण्डौ	सम्पर्क कार्यालय: नेपाल औषधी लिमिटेड, बबरमहल
टेलिफोन नं. ४२२००७९	टेलिफोन नं. ४२२००७९
फ्याक्स नं. ४२२६११६	फ्याक्स नं. ४२२६११६
ईमेल	ईमेल nepalashadhi@gmail.com
२ गठन आदेश मिति २०२५।०८।०३	वेबसाइट
स्थापना मिति: २०२९।०६।०१	
संस्थापना सम्बन्धी कानून: कम्पनी ऐन २०२१	
३ उद्देश्य: सस्तो एवं गुणस्तरिय औषधि उत्पादन गरि जनता सामु उपलब्ध गराउने ।	
४ पूँजी संरचना (रु करोडमा)	
अधिकृत पूँजी रु. १५	जारी पूँजी रु. ७.५४
	चुक्ता पूँजी रु. ७.५४
५ कारोबार संचालन सम्बन्धी ऐन: २०२१	
६ सम्पर्क मन्त्रालय: उद्योग मन्त्रालय	
७ वित्तीय अवस्था: (रु.लाखमा)	
(क) नाफा-नोक्सान	
आ.व. २०७०/७१ को खुद नाफा-नोक्सान रु.	-१५१२.७३
आ.व. २०७०/७१ सम्मको सञ्चित नाफा-नोक्सान रु.	-१०४०३.५९
(ख) खुद सम्पत्ति (Net Worth) रु.	-९६४९.५९
(ग) नेपाल सरकारलाई बुझाउनु पर्ने ऋणको सौँचा व्याज:	
जम्मा	भाखा नाघेको
सौँचा रकम रु. ४८३५.२२	सौँचा रकम रु. १५२५.६३
व्याज रकम रु. ८७८.१६	व्याज रकम रु.
(घ) बैंक तथा वित्तीय संस्थालाई बुझाउनु पर्ने ऋणको सौँचा व्याज:	
सौँचा रकम रु.	
व्याज रकम रु.	
(ङ) संस्थाले गरेको लगानी:	
ऋण लगानी रकम रु.	
शेयर लगानी रकम रु. १३.०२	
अन्य लगानी रकम रु.	
(च) नेपाल सरकारलाई तिर्न बाँकी लाभांस रकम रु.	
(छ) नेपाल सरकारलाई तिर्न बाँकी राजस्व रकम रु. (२०७१ असार सम्मको)	
आयकर रु.	रोयल्टी रु.
अन्तः शुल्क रु.	अन्य रु.
मू.अ.कर रु.	जम्मा रु.
(ज) अन्तिम लेखापरीक्षण भएको आर्थिक वर्ष २०६९/०७०	
(झ) फछ्यौट गर्न बाँकी कूल बेरजु रकम रु.	
(ञ) आ.व. २०७०/७१ मा भएको बेरजु फछ्यौट रकम रु.	
(ट) कर्मचारी अवकाश दायित्व	
कोषको व्यवस्था गरिएको रकम रु:	
कोषको व्यवस्था नगरिएको रकम रु: २३०६.२८	
८ कर्मचारी संख्या:	
स्थायी: २४७	अस्थायी: करार: ९ अन्य: १ जम्मा: २५७
९ वर्तमानमा भैरहेका मुख्य मुख्य कार्य तथा भविष्यको कार्ययोजनाको छोटकरी विवरण:	
स्वैच्छिक अवकाश कार्यक्रम लागू गरी GMP Model मा लागि लिमिटेडलाई संचालन गर्नुपर्ने ।	

नेपाल औषधी लिमिटेड
वित्तीय तथा भौतिक लक्ष्य प्रगति विवरण

क्र.सं.	विवरण	ईकाई	२०७०/७१		२०७१/७२		२०७२/७३
			वास्तविक	लक्ष्य प्राप्ति प्रतिशत	लक्ष्य	प्रगति अनुमान	लक्ष्य
	कूल उत्पादन क्षमता						
१	उत्पादन						
	(क) ट्याब्लेट	गोटा हजार					
	(ख) झोल तथा मल्हम	बोतल हजार	२००००	५०	२००००	१००	
	(ग) क्याप्सुल	" "					
	(घ) पाउडर/सस्पेन्सन	" "					
	(ङ) जिनजल	प्याकेट हजार					
	(च) आई.भि./ईएनटी (जर्किन)	४.५ लि.	४००००	६३	३००००	९५	
	(छ)						
२	खरिद						
	(क) आन्तरिक खरिद	रु. लाख					
	(ख) बाह्य खरिद	रु. लाख					
	(ग)						
३	बिक्री						
	(क) ट्याब्लेट	गोटा हजार	१०.४८	६९.४८	१५		
	(ख) झोल तथा मल्हम	" "					
	(ग) क्याप्सुल	" "					
	(घ) पाउडर/सस्पेन्सन	" "					
	(ङ) जिनजल	प्याकेट हजार					
	(च) आई.भि./ईएनटी	बोतल हजार					
	(छ)						
४	बिन्सी मौज्जात (बन्तिम)	रु. लाख					
५	कर्मचारी-कामदार						
	(क) कर्मचारी (कार्यरत)	संख्या	२४७		२३०		२२०
	प्राविधिक	संख्या	२२५		२०९		२०३
	अप्राविधिक	संख्या	२२		२१		१९
	स्थायीतर्फ	संख्या	२३७		२२०		२१२
	अधिकृत तह	संख्या	२८		२३		२१
	सहायक तह	संख्या	२०९		१९७		१९१
	अस्थायी तर्फ	संख्या					
	अधिकृत तह	संख्या					
	सहायक तह	संख्या					
	ज्यालादारी तर्फ	संख्या					
	अधिकृत तह	संख्या					
	सहायक तह	संख्या					
	करार तर्फ	संख्या	९		९		९
	अधिकृत तह	संख्या	१		१		१
	सहायक तह	संख्या	८		८		८
	(ख) कामदार	संख्या					
	स्थायी	संख्या					
	अस्थायी	संख्या					
	ज्यालादारी-करार	संख्या	१		१		१
	(ग) संचालक समिति	संख्या	५				
६	डिलर-बिक्रेता	संख्या	६९		६८		

नेपाल औषधी लिमिटेड
वित्तीय तथा भौतिक लक्ष्य प्रगति विवरण

क्र.सं.	विवरण	ईकाई	२०७०/७१		२०७१/७२		२०७२/७३
			वास्तविक	लक्ष्य प्राप्ति प्रतिशत	लक्ष्य	प्रगति अनुमान	लक्ष्य
	वित्तीय विवरण						
१	कूल संचालन आय	रु लाख	१०.४८	६९.८७			
२	कूल संचालन लागत	रु लाख	-५१३.१८				
३	संचालन नाफा-नोक्सान	रु लाख	-५००.९८				
४	अन्य आय	रु लाख	१३४.६१				
५	खुद नाफा-नोक्सान (आयकर र बोनस व्यवस्था)	रु लाख	-१५१२.७३				
६	प्रशासकीय खर्च	रु लाख	१३१.६९				
७	हास कटौती	रु लाख	१०.७१				
८	अपलेखन खर्च	रु लाख					
९	व्याज खर्च	रु लाख	२१३.११				
१०	व्यवस्था बापतको खर्च	रु लाख	७८७.९२				
११	कूल स्थीर खर्च	रु लाख					
१२	खुद स्थिर सम्पत्ति	रु लाख	१९६.५६				
१३	निर्माणधीन सम्पत्ति	रु लाख					
१४	लगानी	रु लाख	१३.०२				
१५	चालु सम्पत्ति	रु लाख	६०३.९३				
१६	चालु दायित्व	रु लाख	७१५२.५२				
१७	चालु पूँजि	रु लाख	-६५४८.५९				
१८	अपलेखन बाँकी खर्च	रु लाख					
१९	संचित घाटा	रु लाख	१०४०३.५९				
२०	खुद पूँजि लगानी	रु लाख	-६३८८.०३				
२१	नेट वर्ध	रु लाख	-९६४९.५९				
२२	शेयर पूँजी	रु लाख	७५४				
२३	पूँजीगत अनुदान	रु लाख	१८९				
२४	संचित मुनाफा	रु लाख					
२५	साधारण जगेडा	रु लाख	६०				
२६	शेयर होल्डर कोष	रु लाख					
२७	दीर्घकालिन ऋण	रु लाख	३३१०				
२८	अल्पकालिन ऋण	रु लाख	१५२५				
२९	भुक्तान अवधि नाधेको ऋणको किस्ता	रु लाख					
३०	अन्तिम आसामी बाँकी	रु लाख					
	वित्तीय सूचकांक						
१	विन्कीको प्रतिफल	प्रतिशत	१०.४८	६९.९			
२	ओभर अल सञ्चालन नाफा	प्रतिशत					
३	इन्विन्टीको प्रतिफल	प्रतिशत					
४	संचालन खर्च-कूल संचालन आय	प्रतिशत					
५	डेन्ट इन्विन्टी	अनुपात					
६	डेन्ट कर्भरेज रेसियो	अनुपात					
७	चालु सम्पत्ति-चालु दायित्व	अनुपात					
८	तरलता ९त्तगपअप च्वतप्य०	अनुपात					
९	स्थिर सम्पत्ति टर्नओभर	अनुपात					
१०	मौज्दात टर्नओभर	अनुपात					
११	आसामी टर्नओभर	अनुपात					
१२	औसत आसामी असूली	दिन	६२				

नेपाल औषधी लिमिटेड
वित्तीय तथा भौतिक लक्ष्य प्रगति विवरण

क्र.सं.	विवरण	ईकाई	२०७०/७१		२०७१/७२		२०७२/७३
			वास्तविक	लक्ष्य प्राप्ति प्रतिशत	लक्ष्य	प्रगति अनुमान	लक्ष्य
१३	कर्मचारी उत्पादकत्व (कूल संचालन आयमा)	रु. लाख					
१४	प्रशासकीय सिरोभार	प्रतिशत					
१५	कामदार उत्पादकत्व (कूल उत्पादनमा)						
१६	पार विन्दु (BOP)						
	(क) परिमाणमा						
	(ख) मूल्यमा	रु. लाख	१४००				
	अनुदान, ऋण तथा वायित्व						
१	अनुदान प्राप्त	रु. लाख					
	(क) नेपाल सरकारबाट	रु. लाख					
	(ख) वैदेशिक दाताबाट	रु. लाख					
२	ऋण	रु. लाख					
	नेपाल सरकारतर्फ	रु. लाख					
	(क) प्राप्त ऋण रकम	रु. लाख	४८३५.२२				
	(ख) चुक्ता गरेको ऋण रकम	रु. लाख					
	बैंक तथा वित्तीय संस्था तर्फ	रु. लाख					
	(क) प्राप्त ऋण रकम	रु. लाख					
	(ख) चुक्ता गरेको ऋण रकम	रु. लाख					
	वैदेशिक दातातर्फ	रु. लाख					
	(क) प्राप्त ऋण रकम	रु. लाख					
	(ख) चुक्ता ऋण रकम	रु. लाख					
	अन्य तर्फ	रु. लाख					
	(क) प्राप्त रकम	रु. लाख					
	(ख) चुक्ता गरेको रकम	रु. लाख					
३	ऋण तथा वायित्व बाँकी रकम	रु. लाख					
	(क) नेपाल सरकारलाई	रु. लाख	४८३५.२२				
	(ख) बैंक तथा वित्तीय संस्थालाई	रु. लाख					
	(ग) वैदेशिक दातालाई	रु. लाख					
	(घ) अन्यलाई	रु. लाख					
४	नेपाल सरकारलाई बुझाएको	रु. लाख					
	(क) सौबा	रु. लाख					
	(ख) व्याज	रु. लाख					
	(ग) रोयल्टी	रु. लाख					
	(घ) लाभोस	रु. लाख					
	(ङ) आयकर	रु. लाख					
	(च) मूल्य अभिवृद्धि कर (VAT)	रु. लाख					
	(छ) अन्तः शुल्क	रु. लाख					
	(ज) अन्य	रु. लाख					
५	नेपाल सरकारलाई बुझाउन बाँकी	रु. लाख					
	(क) सौबा	रु. लाख	४८३५.२२				
	(ख) व्याज	रु. लाख	८७८.१६				
	(ग) रोयल्टी	रु. लाख					
	(घ) लाभोस	रु. लाख					
	(ङ) आयकर	रु. लाख					
	(च) मूल्य अभिवृद्धि कर (VAT)	रु. लाख					

नेपाल औषधी लिमिटेड
वित्तीय तथा भौतिक लक्ष्य प्रगति विवरण

क्र.सं.	विवरण	ईकाई	२०७०/७१		२०७१/७२		२०७२/७३
			वास्तविक	लक्ष्य प्राप्ति प्रतिशत	लक्ष्य	प्रगति अनुमान	लक्ष्य
	(छ) अन्तः शुल्क	रु. लाख					
	(ज) अन्य	रु. लाख					
६	शेयर स्वामित्व	रु. लाख					
	नेपाल सरकार	रु. लाख	७४७				
	संस्थान	रु. लाख	७				
	निजी क्षेत्र	रु. लाख					
७	विविध						
	विदेशी मुद्रा	अ. डलर					
	(क) आयातमा खर्च भएको परिवन्ध विदेशी मुद्रा	डलर लाख					
	(ख) निर्यातबाट आर्जित परिवन्ध विदेशी मुद्रा	डलर लाख					
८	कोष व्यवस्था नभएका र संभावित (Contingency) दायित्व				ईकाई	आ.व. २०७०/७१	
	(१) कोष व्यवस्था नभएको दायित्व:						
	(क) उपदान-निवृत्तिभरण				रु.लाख	१४१.३	
	(ख) संचयकोष				रु.लाख		
	(ग) संचित विदा				रु.लाख	३७४.३	
	(घ) शेयर बापत तिर्न बाँकी				रु.लाख		
	(ङ) अन्य (औषधि उपचार)				रु.लाख	५१८.९	
	(२) संभावित दायित्व (Contingent Liabilities)				रु.लाख		
	(क) मुद्दा मामिला				रु.लाख		
	(ख) धन जमानी				रु.लाख		
	(ग) अन्य				रु.लाख	१७८०	
	नगद प्रवाह विवरण (Cash Flow Statement)					आ.व. २०७०/७१	
९	नेपाल सरकारबाट संस्थानतर्फ:				रु.लाख		
	(क) शेयर लगानी				रु.लाख		
	(ख) ऋण लगानी				रु.लाख	५६७.३५	
	(ग) अनुदान तथा अन्य				रु.लाख		
	(अ) बजेटमार्फत				रु.लाख		
	(आ) विशेष कार्यका लागि				रु.लाख		
१०	संस्थानबाट नेपाल सरकारतर्फ:				रु.लाख		
	(क) साँवा फिर्ता				रु.लाख		
	(ख) व्याज भुक्तानी				रु.लाख		
	(ग) शेयर विनिवेश				रु.लाख		
	(घ) लाभोश भुक्तानी				रु.लाख		
	(ङ) कर राजस्व				रु.लाख		
	(अ) आयकर				रु.लाख		
	(आ) मूल्य अभिवृद्धि कर				रु.लाख		
	(इ) अन्तःशुल्क				रु.लाख		
	(ई) अन्य				रु.लाख		
	(च) गैरकर राजस्व				रु.लाख		
	(अ) रोयल्टी				रु.लाख		
	(आ) शुल्क				रु.लाख		
	(ई) अन्य				रु.लाख		
११	खुद नगद प्रवाह स्थिति:				रु.लाख		

१	संस्थाको नाम: उदयपुर सिमेण्ट उद्योग लि.	
	ठेगाना: त्रियुगा नगरपालिका वडा नं ११ उदयपुर टेलिफोन न: ३५४११०११ फ्याक्स न: email : ucil01@ntc.net.np	सम्पर्क कार्यालय: लैनचौर, काठमाडौं । टेलिफोन न: ०१४००५१०५/०१४००५१०६ फ्याक्स न: email : Website :
२	गठन अदेश मिति: २०४४/०२/३१ स्थापना मिति: २०४४/०२/३१ स्थापना सम्बन्धि कानून: कम्पनी ऐन ।	
३	उद्देश्य गुणस्तरिय सिमेण्ट उत्पादन गरी बिक्री वितरण गर्ने ।	
४	पूँजी संरचना: रु करोडमा अधिकृत पूँजी रु ४०० जारी पूँजी रु ३६५ चुक्ता पूँजी रु ३६५	
५	कारोबार संचालन सम्बन्धि ऐन: कम्पनी ऐन ।	
६	सम्पर्क मन्त्रालय: उद्योग मन्त्रालय ।	
७	<p>वित्तिय अवस्था: (रु. लाखमा)</p> <p>(क) नाफा-नोक्सान आ.ब. २०७०/७१ को खुद नाफा-(नोक्सान) (२७६५) प्रस्तावित आ.ब. २०७०/७१ सम्मको संचित नाफा-(नोक्सान) रु. (३४३९.३) प्रस्तावित</p> <p>(ख) खुद सम्पति (Networth) रु. २०८७</p> <p>(ग) नेपाल सरकारलाई बुझाउनु पर्ने ऋणको साँवा व्याज: जम्मा भाखा नाघेको साँवा रकम रु. १७२५० साँवा रकम रु. पूर्ण: भुक्तानी तालिका नभएको । व्याज रकम रु. ११४३४ व्याज रकम रु. ११४३४</p> <p>(घ) बैंक तथा वित्तीय संस्थालाई बुझाउनु पर्ने ऋण साँवा व्याज: साँवा रकम रु. ६४८.४२ व्याज रकम रु.</p> <p>(ङ) संस्थाले गरेको लगानी: ऋण लगानी रकम रु. ३४ विराटनगर जुट मिल्स शेयर लगानी रकम रु. ७७ त्रिशक्ति पोली स्याक्स अन्य लगानी रकम रु.</p> <p>(च) नेपाल सरकारलाई तिर्न बाँकी लाभांस रकम रु.</p> <p>(छ) नेपाल सरकारलाई तिर्न बाँकी राजस्व रकम रु. (२०७१ असार सम्मको) आयकर रु. रोयल्टी रु. अन्तः शुल्क रु. अन्य रु. मू.अ. कर रु. जम्मा रु.</p> <p>(ज) अन्तिम लेखा परीक्षण भएको आर्थिक वर्ष: २०६५/६६ तथा आ.ब. २०७०/७१को प्रारम्भिक लेखा परीक्षण सम्पन्न भै प्रतिवेदन प्राप्त ।</p> <p>(झ) फछ्यौट गर्न बाँकी कुल वेरजु रुकम रु. नगद वेरजु नभएको नीतिगत वेरजु रहेको ।</p> <p>(ञ) आ.ब. २०७०/७१ मा भएको वेरजु फछ्यौट रकम रु.</p> <p>(ट) कर्मचारी अवकाश दायित्व: कोषको व्यवस्था गरिएको रकम रु. ७३६.३६ कोषको व्यवस्था नगरिएको रकम रु. ३२५१</p>	
८	कर्मचारी सख्या: स्थाई ४८३ अस्थाई ० करार ० अन्य ० जम्मा ४८३	
९	<p>वर्तमानमा भैरहेका मुख्य मुख्य कार्य तथा भविष्यको कार्य योजनाको छोटकरी विवरण:</p> <p>१. उद्योगको वर्तमान पूँजीकरण रु. ६,२०,४३ लाख अत्याधिक भएकोले पूनः पूँजीकरण गर्नु पर्ने । २. कारखाना संचालन भएको करिब २३ वर्ष भै सकेको हुँदा कतिपय मेशिन तथा उपकरणहरु मर्मत पूनः निर्माण/प्रतिस्थापन गर्नु पर्ने । ३. उद्योगको विगत वर्षहरुको लेखा परीक्षण हुन नसकेकोमा आ.ब. २०६५/६६ सम्मको लेखा परीक्षण सम्पन्न गरीएको छ भने त्यस पछिका आ.ब. हरूको २०७२ आषाढ मसान्त सम्म अन्तिम लेखा परीक्षण हुने गरी आर्थिक विवरण तयार गर्ने कार्य भैरहेको छ ।</p>	

उदयपुर सिमेण्ट उद्योग लि
वित्तीय तथा भौतिक लक्ष्य प्रगति विवरण

क्र. सं.	विवरण	इकाई	२०७०/७१		२०७१/७२		२०७२/७३
			वास्तविक	लक्ष्य प्रगति प्रतिशत	लक्ष्य	प्रगति अनुमान	लक्ष्य
	कुल उत्पादन क्षमता	मे.टन	२७७,२००		२७७,२००	२७७,२००	२७७,२००
१	उत्पादन						
	(क) अर्डिनरी पोर्टलैण्ड सिमेण्ट	मे.टन	२७७,२००		२७७,२००	२७७,२००	२७७,२००
	(ख) अर्डिनरी स्लैग सिमेण्ट	मे.टन					
	(ग) अर्डिनरी पोजोलाना सिमेण्ट	मे.टन					
	(घ) अन्य.....						
२	खरिद						
	(क) जिप्सम	मे.टन	४,०५२.२५	८४.४२	५,४००	५,०००	४,८००
	(ख) फलामे घाड़	मे.टन	२४९.३७	९.९७	२,९००	१,०००	२,५००
	(ग) बोरा	थान लाख	२०	८६.९५	२५	२०	२३
	(घ) कोइला	मे.टन	२९,०८०.६४	१२१	२८,०००	२८,०००	२४,०००
३	बिक्री						
	(क) अर्डिनरी पोर्टलैण्ड सिमेण्ट	मे.टन	८१,५१८	७३.५२	१२४,७४०	८३,९६०	११०,८८०
	(ख) अर्डिनरी स्लैग सिमेण्ट	मे.टन					
	(ग) अर्डिनरी पोजोलाना सिमेण्ट	मे.टन					
	(घ)						
४	जिन्सी मौज्दात (अन्तिम)	रु.लाख	१०,४६९	१२२	१०,४६९	११,१४४	९,९२०
५	कर्मचारी-कामदार						
	(क) कर्मचारी (कार्यरत)	संख्या	४८३		४७२	४७२	४६८
	प्रविधिक	संख्या	३५३		३४८	३४८	३४८
	अप्रविधिक	संख्या	१३०		१२४	१२४	१२०
	स्थायीतर्फ	संख्या	४८३		४७२	४७२	४६८
	अधिकृत तह	संख्या	१५७		१५५	१५५	१५२
	सहायक तह	संख्या	३२६		३१७	३१७	३१६
	अस्थायी तर्फ	संख्या					
	अधिकृत तह	संख्या					
	सहायक तह	संख्या					
	ज्यालादारी तर्फ	संख्या					
	अधिकृत तह	संख्या					
	सहायक तह	संख्या					
	करार तर्फ	संख्या					
	अधिकृत तह	संख्या					
	सहायक तह	संख्या					
	(ख) कामदार	संख्या					
	स्थायी	संख्या					
	अस्थायी	संख्या					
	ज्यालादारी-करार	संख्या					
	(ग) संचालक समिति	संख्या	७		७	११	११
६	डिलर-बिक्रेता	संख्या	१४५		१५०	१५०	१००
	वित्तीय विवरण						
१	कूल संचालन आय	रु.लाख	९,३६९	७३.८१	१४,८६९	१०,३२६	१३,२१७
२	कूल संचालन लागत	रु.लाख	(१२,२८०)		१५,०४९	(१२,४००.८४)	(१६,३८५.४०)
३	संचालन नाफा नोक्सान	रु.लाख	(२,९११)		(१८०)	(२,०७४.८४)	(३,१६८.४०)

उदयपुर सिमेण्ट उद्योग लि
वित्तीय तथा भौतिक लक्ष्य प्रगति विवरण

क्र. सं.	विवरण	इकाई	२०७०/७१		२०७१/७२		२०७२/७३
			वास्तविक	लक्ष्य प्राप्ति प्रतिशत	लक्ष्य	प्रगति अनुमान	लक्ष्य
४	अन्य आय	रु.लाख	१४६	७०.५३	२०७	५६	२०७
५	खुद नाफा-नोक्सान (आयकर बोनस व्यवस्था पछि)	रु.लाख	(२,७६५)		२७	(२,०१८.८४)	(२,९६१.४०)
६	प्रशासकीय खर्च	रु.लाख	१,००७	१७०.९७	३०१	१,१४८	१,१४९
७	हास कट्टी	रु.लाख	२,११२	९१.८३	२,३००	२,३००	२,३००
८	अपलेखन खर्च	रु.लाख					
९	व्याज खर्च	रु.लाख	८६५	९८.८६	८७५.००	८७५	८७५
१०	व्यावस्था नापतको खर्च	रु.लाख	२,९८४	१००	३,०२५	३,०२५	३,०२५
११	कुल स्थिर खर्च	रु.लाख	६,३७२	९७	६,६१४	६,६१४	६,६१४
१२	खुद स्थिर सम्पति	रु.लाख	२४,५५२	९५	२४,२८६	२२,२५९	१९,९५९
१३	निर्माणधिन सम्पति	रु.लाख	७	१००	७	७	७
१४	लगाणी	रु.लाख	१११	१००	१११	१११	१११
१५	चालु सम्पति	रु.लाख	१३,६४७	१०९	१३,६४७	१४,३०५	१३,६४३
१६	चालु दायित्व	रु.लाख	१८,९८१	११७	१८,९८१	१९,३६४	१९,३६४
१७	चालु पूँजी	रु.लाख	(५,३३४)	(७)	(५,३३४)	(५,०५९)	(५,७२१)
१८	अपलेखन बाँकी खर्च	रु.लाख					
१९	संचित घाटा	रु.लाख	३४,३९३	१४९.८५	३५,२३९	३६,४१२	३९,३७४
२०	खुद पूँजी लगाणी	रु.लाख	१९,९२५		१८,९५९	१७,२०७	१४,२४५
२१	नेट वर्थ	रु.लाख	२,०८७		२,०८७	६८	(२,८९३)
२२	शेयर पूँजी	रु.लाख	३६,४८१		३६,४८१	३६,४८१	३६,४८१
२३	पूँजीगत अनुदान	रु.लाख					
२४	संचित मुनाफा	रु.लाख					
२५	साधारण जगेडा	रु.लाख					
२६	शेयर होल्डर कोष	रु.लाख	२,०८७		२,०८७	६८	(२,८९३)
२७	दीर्घकालिन ऋण	रु.लाख	१७,२५०		१७,२५०	१७,२५०	१७,२५०
२८	अल्पकालिन ऋण	रु.लाख	६४८		६००	६१४	६१४
२९	भुक्तानी अवधि नाथेको ऋणको किस्ता	रु.लाख					
३०	अन्तिम आसामी बाँकी	रु.लाख					
	वित्तीय सूचकांक						
१	बिक्रीको प्रतिफल	प्रतिशत	०.९९		-१.२१	१०.६८	०.०५
२	ओभरअल संचालन नाफा	प्रतिशत	०.६२		०.०७	३.००	०.६३
३	इक्विटीको प्रतिफल	प्रतिशत	०.६६		०.०७	३.१८	०.५९
४	संचालन खर्च-कुल संचालन आय	प्रतिशत	९९.०१		१०१.२१	८९.३२	९९.९५
५	डेब्ट इक्विटी	अनुपात	२६/५५		२६/५५	२६/५५	२६/५५
६	डेब्ट कभरेज रेशियो	अनुपात					
७	चालु सम्पति - चालु दायित्व	अनुपात	२३/३२		२३/३२	१७/२३	३१/४४
८	तरलता (Quick Ratio)	अनुपात	५/३१		१३/८६	४/२७	४/२७
९	स्थिर सम्पति टर्नओभर	अनुपात	२९/७६		३०/४९	४५/९७	४९/७४
१०	मौज्दात टर्नओभर	अनुपात	१७/१९		१ २९/६९	६३/६८	१ १/३
११	आसामी टर्नओभर	अनुपात					
१२	औसत आसामी असूली	दिन					
१३	कर्मचारी उत्पादकत्व (कुल संचालन आयमा)	रु.लाख	१९.२०		३१.८८	१९.५४	२८.२३
१४	प्रशासकीय शिरोभार	प्रतिशत	१०.७५		२.०२	११.१२	८.६९
१५	कामदार उत्पादकत्व (कुल संचालन आयमा)	मे.टन	१६९		२६४	१७६	२३७
१६	पार बिन्दु (BEP)						

उदयपुर सिमेण्ट उद्योग लि
वित्तीय तथा भौतिक लक्ष्य प्रगति विवरण

क्र. सं.	विवरण	इकाई	२०७०/७१		२०७१/७२		२०७२/७३
			वास्तविक	लक्ष्य प्रगति प्रतिशत	लक्ष्य	प्रगति अनुमान	लक्ष्य
	(क) परीमाणमा	मे.टन	१४६,५७३		१४८,४३५	१४४,२५९	१२६,९२८
	(ख) मूल्यमा	रु.लाख	१७,४७१		१७,६९३	१८,४६५	१६,३९९
	अनुदान, ऋण तथा दायित्व						
१	अनुदान प्राप्त	रु.लाख					
	(क) नेपाल सरकारबाट	रु.लाख					
	(ख) वैदेशिक दाताबाट	रु.लाख					
२	ऋण	रु.लाख					
	नेपाल सरकार तर्फबाट	रु.लाख					
	(क) प्राप्त ऋण रकम	रु.लाख					
	(ख) चुक्ता गरेको ऋण रकम	रु.लाख					
	बैंक तथा वित्तीय संस्था तर्फ	रु.लाख					
	(क) प्राप्त ऋण रकम	रु.लाख					
	(ख) चुक्ता गरेको ऋण रकम	रु.लाख					
	वैदेशिक दातातर्फ	रु.लाख					
	(क) प्राप्त ऋण रकम	रु.लाख					
	(ख) चुक्ता गरेको ऋण रकम	रु.लाख					
	अन्य तर्फ	रु.लाख					
	(क) प्राप्त रकम	रु.लाख					
	(ख) चुक्ता ऋण रकम	रु.लाख					
३	ऋण तथा दायित्व बाँकी रकम	रु.लाख					
	(क) नेपाल सरकारलाई	रु.लाख					
	(ख) बैंक तथा वित्तीय संस्थालाई	रु.लाख					
	(ग) वैदेशिक दातालाई	रु.लाख					
	(घ) अन्यलाई	रु.लाख					
४	नेपाल सरकारलाई बुझाएको	रु.लाख					
	(क) सौवा	रु.लाख					
	(ख) व्याज	रु.लाख					
	(ग) रोयल्टी	रु.लाख	१६		२३	१६	२०
	(घ) लामांस	रु.लाख					
	(ङ) आयकर	रु.लाख					
	(च) मूल्य अभिवृद्धी कर	रु.लाख	१,३६०		१,९६२	१,०५४	१,८७१
	(छ) अन्तः शुल्क	रु.लाख	१३९		२२४	१५०	२००
	(ज) अन्य	रु.लाख	१३६				
५	नेपाल सरकारलाई बुझाउन बाँकी	रु.लाख					
	(क) सौवा	रु.लाख	१७,२५०		१७,२५०	१७,२५०	१७,२५०
	(ख) व्याज	रु.लाख	११,४३४		११,४३४	१२,३०९	१२,३०९
	(ग) रोयल्टी	रु.लाख					
	(घ) लामांस	रु.लाख					
	(ङ) आयकर	रु.लाख					
	(च) मूल्य अभिवृद्धी कर	रु.लाख					
	(छ) अन्तः शुल्क	रु.लाख					
	(ज) अन्य	रु.लाख					
६	शेयर स्वामित्व	रु.लाख					
	नेपाल सरकार	रु.लाख	३६,४८१		३६,४८१	३६,४८१	३६,४८१

उदयपुर सिमेण्ट उद्योग लि
वित्तीय तथा भौतिक लक्ष्य प्रगति विवरण

क्र. सं.	विवरण	इकाई	२०७०/७१		२०७१/७२		२०७२/७३
			वास्तविक	लक्ष्य प्राप्ति प्रतिशत	लक्ष्य	प्रगति अनुमान	लक्ष्य
	संस्थान	रु.लाख					
	निजी क्षेत्र	रु.लाख					
७	विविध						
	विदेशी मुद्रा	अ डलर					
	(क) आयात खर्चमा भएको परिवन्ध मुद्रा	डलर लाख					
	(ख) निर्यातबाट अर्जित परिवन्ध विदेशी मुद्रा	डलर लाख					
८	कोषमा व्यवस्था नभएका र संभावित(contingency) दायित्व				ईकाई	आ.व. ०७०/७१	
	(१) कोष व्यवस्था नभएको दायित्व				रु.लाख		
	(क) उपदान-निवृत्तिभरण				रु.लाख	१८४९	
	(ख) संचयकोष				रु.लाख		
	(ग) संचित विदा				रु.लाख	२००	
	(घ) शेयर वापत तिर्न बाँकी				रु.लाख		
	(ङ) अन्य औषधि उपचार				रु.लाख	१२०२	
	(२) संभावित दायित्व (Contingent Liability) :				रु.लाख		
	(क) मुद्दा मामिला				रु.लाख		
	(ख) धन जमानी				रु.लाख		
	(ग) अन्य				रु.लाख		

१	संस्थाको नाम: नेपाल ओरिण्ड म्याग्नेसाईट प्रा. लि.							
	ठेगाना: बानेश्वर काठमाडौं टेलिफोन नं. ४११६२४१ फ्याक्स नं. ईमेल	सम्पर्क कार्यालय: बानेश्वर काठमाडौं टेलिफोन नं. १६२२६३८९ फ्याक्स नं. ईमेल: nepalmagnesite@gmail.com वेबसाइट:						
२	गठन आदेश मिति: २०३५.१२.२४ स्थापना मिति: २०३५.१२.२४ संस्थापना सम्बन्धी कानून कम्पनी ऐन, २०२१							
३	उद्देश्य: डेड ब्रट्ट म्याग्नेसाईटको उत्पादन गरी विक्री बितरण गर्ने । खरी पाउडरको उत्पादन गरी विक्री बितरण गर्ने ।							
४	पूँजी संरचना: रु करोडमा अधिकृत पूँजी रु. १०० जारी पूँजी रु. ५० चुक्ता पूँजी रु. ४५							
५	कारोबार संचालन सम्बन्धी ऐन: कम्पनी ऐन, २०६३							
६	सम्पर्क मन्त्रालय: उद्योग मन्त्रालय							
७	<p>वित्तीय अवस्था: (रु.लाखमा)</p> <p>(क) नाफा-नोक्सान आ.व. २०७०/७१ को खुद नाफा/नोक्सान रु. -१३७६ आ.व. २०७०/७१ सम्मको सञ्चित नाफा/नोक्सान रु. -४००५६</p> <p>(ख) खुद सम्पत्ति (Net Worth) रु. -३५५५६</p> <p>(ग) नेपाल सरकारलाई बुझाउनु पर्ने ऋणको साँवा व्याज: ७४३७</p> <table border="0"> <tr> <td>जम्मा</td> <td>भाखा नाघेको</td> </tr> <tr> <td>साँवा रकम रु. ७४३७</td> <td>साँवा रकम रु. २९३०</td> </tr> <tr> <td>व्याज रकम रु. ८२५२</td> <td>व्याज रकम रु. ८२५२</td> </tr> </table> <p>(घ) बैंक तथा वित्तीय संस्थालाई बुझाउनु पर्ने ऋणको साँवा व्याज: साँवा रकम रु. व्याज रकम रु.</p> <p>(ङ) संस्थाले गरेको लगानी: ऋण लगानी रकम रु. शेयर लगानी रकम रु. अन्य लगानी रकम रु.</p> <p>(च) नेपाल सरकारलाई तिर्न बाँकी लाभांस रकम रु.</p> <p>(छ) नेपाल सरकारलाई तिर्न बाँकी राजस्व रकम रु. (२०७१ असार सम्मको) आयकर रु. रोयल्टी रु. अन्तः शुल्क रु. अन्य रु. मू.अ.कर रु. ७ जम्मा रु.</p> <p>(ज) अन्तिम लेखापरीक्षण भएको आर्थिक वर्ष २०६४/६५</p> <p>(झ) फछ्योट गर्न बाँकी कूल बेरजु रकम रु.</p> <p>(ञ) आ.व. २०७०/७१ मा भएको बेरजु फछ्योट रकम रु.</p> <p>(ट) कर्मचारी अवकास दायित्व कोषको व्यवस्था गरिएको रकम रु: कोषको व्यवस्था नगरिएको रकम रु:</p>		जम्मा	भाखा नाघेको	साँवा रकम रु. ७४३७	साँवा रकम रु. २९३०	व्याज रकम रु. ८२५२	व्याज रकम रु. ८२५२
जम्मा	भाखा नाघेको							
साँवा रकम रु. ७४३७	साँवा रकम रु. २९३०							
व्याज रकम रु. ८२५२	व्याज रकम रु. ८२५२							
८	कर्मचारी संख्या: स्थाई अस्थाई करार २४ अन्य जम्मा २४							
९	वर्तमानमा भैरहेका मुख्य कार्य तथा भविष्यको कार्ययोजनाको छोटकरी विवरण: उद्योग संचालन सम्बन्धि प्रस्तावमा छलफल भई राखेकोले हाल कूँनै दीर्घकालीन योजना नरहेको हाल कार्यरत कर्मचारीबाट लेखा परिक्षण मुद्दा मामिला र उद्योगको संरचना संरक्षणको कार्य भईरहेको छ ।							

नेपाल ओरिण्ड म्याग्नेसाईट प्रा.लि.

वित्तीय तथा भौतिक लक्ष्य प्रगति विवरण

क्र.सं.	विवरण	ईकाई	२०७०/७१		२०७१/७२		२०७२/७३
			वास्तविक	लक्ष्य प्राप्ति प्रतिशत	लक्ष्य	प्रगति अनुमान	लक्ष्य
	कूल उत्पादन क्षमता						
१	उत्पादन						
	(क) डि.वि.एम.	मे.टन					
	(ख) खरि पाउडर	मे.टन	१२५१			७००	३५०
	(ग)						
२	खरिद						
	(क)						
	(ख)						
	(ग)						
३	बिक्री						
	(क) डि.वि.एम.	मे.टन	१११			२०	१५
	(ख) खरि पाउडर	मे.टन	१२२७			६८०	३००
	(ग)						
४	जिन्सी मौज्जात (अन्तिम)	रु. लाख	३३४			३३०	३२५
५	कर्मचारी-कामदार						
	(क) कर्मचारी (कार्यरत)	संख्या	२४			२४	२४
	प्राविधिक	संख्या	७			७	७
	अप्राविधिक	संख्या	१७			१७	१७
	स्थायीतर्फ	संख्या					
	अधिकृत तह	संख्या					
	सहायक तह	संख्या					
	अस्थायी तर्फ	संख्या					
	अधिकृत तह	संख्या					
	सहायक तह	संख्या					
	ज्यालादारी तर्फ	संख्या					
	अधिकृत तह	संख्या					
	सहायक तह	संख्या					
	करार तर्फ	संख्या	२४			२४	२४
	अधिकृत तह	संख्या	७			७	७
	सहायक तह	संख्या	१७			१७	१७
	(ख) कामदार	संख्या					
	स्थायी	संख्या					
	अस्थायी	संख्या					
	ज्यालादारी-करार	संख्या					
	(ग) संचालक समिति	संख्या	६			६	६
६	डिलर-विक्रेता	संख्या					
	वित्तीय विवरण						
१	कूल संचालन आय	रु लाख					
२	कूल संचालन लागत	रु लाख	१४६५			७६९	९८१
३	संचालन नोक्सान	रु लाख	(१,४६५)			(७६९)	(९८१)
४	अन्य आय	रु लाख	८९			४५	२०
५	खुद नाफा/नोक्सान (आयकर र वोनस ब्यवस्था पछि)	रु लाख	(१,३७६)			(७२४)	(९६१)

नेपाल ओरिण्ड म्याग्नेसाईट प्रा.लि.

वित्तीय तथा भौतिक लक्ष्य प्रगति विवरण

क्र.सं.	विवरण	ईकाई	२०७०/७१		२०७१/७२		२०७२/७३
			वास्तविक	लक्ष्य प्रतिशत	लक्ष्य	प्रगति अनुमान	लक्ष्य
६	प्रशासकीय खर्च	रु लाख	६१		८४		७८
७	हास कटौती	रु लाख	४		४		१
८	विदेशी मुद्राको सटही दरमा भएको वृद्धि	रु लाख	१६०		१५८		१४२
९	व्याज खर्च	रु लाख	६४२		६३५		६६०
१०	व्यवस्था बापतको खर्च	रु लाख					
११	कूल स्थीर खर्च	रु लाख					
१२	खुद स्थिर सम्पत्ति	रु लाख	३१३९		३१३२		३१३१
१३	निर्माणधीन सम्पत्ति	रु लाख	७७२		७७२		७७२
१४	लगानी	रु लाख					
१५	चालु सम्पत्ति	रु लाख	१२३०		१२१०		११००
१६	चालु दायित्व	रु लाख	२४८५४		२७९६५		२८७६७
१७	चालु पूँजी	रु लाख	(२३,६२४)		(२६,७५५)		(२७,६६७)
१८	अपलेखन बाँकी खर्च	रु लाख					
१९	संचित घाटा	रु लाख	४०,०५६		४०,७८१		४१३१४
२०	खुद पूँजी लगानी	रु लाख	(१९,७१३)		(२२,८५१)		(२३,७६४)
२१	नेट बर्थ	रु लाख	(३५,५५६)		(३६,२८१)		(३६,८१४)
२२	शेयर पूँजी	रु लाख	४,५००		४,५००		४५००
२३	पूँजीगत अनुदान	रु लाख					
२४	संचित मुनाफा	रु लाख					
२५	साधारण जगेडा	रु लाख					
२६	शेयर होल्डर कोष	रु लाख	(३५,५५६)		(३६,२८१)		(३६,८१४)
२७	दीर्घकालिन ऋण	रु लाख	१५३२५		१२४८५		१२५४३
२८	अल्पकालिन ऋण	रु लाख	५१७		५१७		५१७
२९	भुक्तान अवधि नाघेको ऋणको किस्ता	रु लाख	२९३०		३१३०		३५६५
३०	अन्तिम आसामी बाँकी	रु लाख	३३		३३		२५
	वित्तीय सूचकांक						
१	विक्रीको प्रतिफल	प्रतिशत					
२	ओभर अल सञ्चालन नाफा	प्रतिशत					
३	इन्विन्टीको प्रतिफल	प्रतिशत					
४	संचालन खर्च-कूल संचालन आय	प्रतिशत					
५	डेब्ट इक्वीटी	अनुपात					
६	डेब्ट कभरेज रेशियो	अनुपात					
७	चालू सम्पत्ति-चालू दायित्व	अनुपात					
८	तरलता (Quick Ratio)	अनुपात					
९	स्थिर सम्पत्ति टर्नओभर	अनुपात					
१०	मौज्दात टर्नओभर	अनुपात					
११	आसामी टर्नओभर	अनुपात					
१२	औसत आसामी असूली	दिन					
१३	कर्मचारी उत्पादकत्व (कूल संचालन आयमा)	रु. लाख					
१४	प्रशासकीय सरोभार	प्रतिशत					
१५	कामदार उत्पादकत्व (कूल उत्पादनमा)						
१६	पार बिन्दु (BOP)						
	(क) परिमाणमा						

खर्चलाई पुञ्जिकृत गरि नाफा नोकसानी हिसाब तयार गर्ने नगरिएको हुदा वित्तीय सूचकांक लेख्न नमिल्ने

नेपाल ओरिण्ड म्याग्नेसाईट प्रा.लि.

वित्तीय तथा भौतिक लक्ष्य प्रगति विवरण

क्र.सं.	विवरण	ईकाई	२०७०/७१		२०७१/७२		२०७२/७३
			वास्तविक	लक्ष्य प्राप्ति प्रतिशत	लक्ष्य	प्रगति अनुमान	लक्ष्य
	(ख) मूल्यमा	रु. लाख					
	अनुदान, ऋण तथा दायित्व						
१	अनुदान प्राप्त	रु. लाख					
	(क) नेपाल सरकारबाट	रु. लाख	३५३४		४०		३०
	(ख) वैदेशिक दाताबाट	रु. लाख					
२	ऋण	रु. लाख					
	नेपाल सरकारतर्फ	रु. लाख					
	(क) प्राप्त ऋण रकम	रु. लाख	३५३४		४०		३०
	(ख) चुक्ता गरेको ऋण रकम	रु. लाख					
	बैंक तथा वित्तीय संस्था तर्फ	रु. लाख					
	(क) प्राप्त ऋण रकम	रु. लाख					
	(ख) चुक्ता गरेको ऋण रकम	रु. लाख	३५०२		०		०
	वैदेशिक दातातर्फ	रु. लाख					
	(क) प्राप्त ऋण रकम	रु. लाख					
	(ख) चुक्ता ऋण रकम	रु. लाख					
	अन्य तर्फ	रु. लाख					
	(क) प्राप्त रकम	रु. लाख					
	(ख) चुक्ता गरेको रकम	रु. लाख					
३	ऋण तथा दायित्व बाँकी रकम	रु. लाख					
	(क) नेपाल सरकारलाई	रु. लाख	१५६८९		१६५२९		१७४५९
	(ख) बैंक तथा वित्तीय संस्थालाई	रु. लाख					
	(ग) वैदेशिक दातालाई	रु. लाख	२३६९३		२३६४६		२५१६७
	(घ) अन्यलाई	रु. लाख	५२०		५२०		५२०
४	नेपाल सरकारलाई बुझाएको	रु. लाख	५				
	(क) साँवा	रु. लाख					
	(ख) व्याज	रु. लाख					
	(ग) रोयल्टी	रु. लाख					
	(घ) लाभांस	रु. लाख					
	(ङ) आयकर	रु. लाख					
	(च) मूल्य अभिवृद्धि कर (VAT)	रु. लाख	५		३		२
	(छ) अन्तः शुल्क	रु. लाख					
	(ज) अन्य	रु. लाख					
५	नेपाल सरकारलाई बुझाउन बाँकी	रु. लाख					
	(क) साँवा	रु. लाख	७४३७		७४७७		७५०७
	(ख) व्याज	रु. लाख	८२५२		९०५२		९९५२
	(ग) रोयल्टी	रु. लाख					
	(घ) लाभांस	रु. लाख					
	(ङ) आयकर	रु. लाख					
	(च) मूल्य अभिवृद्धि कर (VAT)	रु. लाख					
	(छ) अन्तः शुल्क	रु. लाख					
	(ज) अन्य	रु. लाख					
६	शेयर स्वामित्व	रु. लाख					
	नेपाल सरकार	रु. लाख					

नेपाल ओरिण्ड म्याग्नेसाईट प्रा.लि.

वित्तीय तथा भौतिक लक्ष्य प्रगति विवरण

क्र.सं.	विवरण	ईकाई	२०७०/७१		२०७१/७२		२०७२/७३
			वास्तविक	लक्ष्य प्रगति प्रतिशत	लक्ष्य	प्रगति अनुमान	लक्ष्य
	संस्थान	रु. लाख					
	निजी क्षेत्र	रु. लाख					
७	विविध						
	विदेशी मुद्रा	अ. डलर					
	(क) आयातमा खर्च भएको परिवर्त्य विदेशी मुद्रा	डलर लाख					
	(ख) निर्यातबाट आर्जित परिवर्त्य विदेशी मुद्रा	डलर लाख					
८	कोष व्यवस्था नभएका र संभावित(Contingent) दायित्व				इकाई	आ.व. २०७०/७१	
	(१) कोष व्यवस्था नभएको दायित्व:						
	(क) उपदान/निवृत्तिभरण				रु.लाख		
	(ख) संचयकोष				रु.लाख		
	(ग) संचित विदा				रु.लाख		
	(घ) शेयर बापत तिर्न बाँकी				रु.लाख		
	(ङ) अन्य				रु.लाख		
	(२) संभावित दायित्व(Contingent Liabilities)				रु.लाख		
	(क) मुद्रा मामिला				रु.लाख		
	(ख) धन जमानी				रु.लाख		
	(ग) अन्य				रु.लाख		
	नगद प्रवाह विवरण (Cash Flow Statement)					आ.व. २०७०/७१	
९	नेपाल सरकारबाट संस्थानतर्फ:				रु.लाख		
	(क) शेयर लगानी				रु.लाख		
	(ख) ऋण लगानी				रु.लाख	३५०२	
	(ग) अनुदान तथा अन्य				रु.लाख		
	(अ) बजेटमार्फत				रु.लाख		
	(आ) विशेष कार्यका लागि				रु.लाख		
१०	संस्थानबाट नेपाल सरकारतर्फ:				रु.लाख		
	(क) सौवा फिर्ता				रु.लाख		
	(ख) व्याज भुक्तानी				रु.लाख		
	(ग) शेयर विनिवेश				रु.लाख		
	(घ) लाभान्श भुक्तानी				रु.लाख		
	(ङ) कर राजस्व				रु.लाख		
	(अ) आयकर				रु.लाख		
	(आ) मूल्य अभिवृद्धि कर				रु.लाख	७	
	(इ) अन्तःशुल्क				रु.लाख		
	(ई) अन्य				रु.लाख		
	(च) गैरकर राजस्व				रु.लाख		
	(अ) रोयल्टी				रु.लाख		
	(आ) शुल्क				रु.लाख		
	(ई) अन्य				रु.लाख		
११	खुद नगद प्रवाह स्थिति:				रु.लाख		

७.२ व्यापारिक क्षेत्र

१	संस्थाको नाम: कृषि सामग्री कम्पनी लिमिटेड	
	ठेगाना: कुलेखर काठमाण्डौ टेलिफोन नं. ४२७९७९५ ४२७९७६९ फ्याक्स नं. ४२७८७९० email: aicl@ntc.net.np	सम्पर्क कार्यालय: टेलिफोन नं. ४२७९३६९ फ्याक्स नं. ४२७८७९० ईमेल: वेबसाइट:
२	गठन आदेश मिति: १/२५/२०५९ स्थापना मिति: २/२१/२०५९ संस्थापना सम्बन्धी कानून: कम्पनी ऐन	
३	उद्देश्य: राष्ट्रिय आवश्यकता अनुसार विभिन्न प्रकारका रासायनिक तथा प्राङ्गारिक मल खरिद गरी विक्री वितरण गर्ने।	
४	पूँजी संरचना: रु. करोडमा अधिकृत पूँजी रु. ६० जारी पूँजी रु. ५३.२५ चल्ता पूँजी रु. ४२.६३	
५	कारोवार संचालन सम्बन्धी ऐन: कम्पनी ऐन	
६	सम्पर्क मन्त्रालय:	
७	वित्तीय अवस्था: (रु लाखमा)	
	(क) नाफा-नोक्सान आ.व. २०७०/७१ को खुद नाफा/नोक्सान रु. १७८.५८ आ.व. २०७०/७१ सम्मको सञ्चित नाफा/नोक्सान रु. ३,०१०.९५	
	(ख) खुद सम्पत्ति (Networth) रु. १२,८४०.७५	
	(ग) नेपाल सरकारलाई बृझाउनु पर्ने ऋणको साँवा व्याज:	
	जम्मा	भाका नाघेको
	साँवा रकम रु. X	साँवा रकम रु. X
	व्याज रकम रु. X	व्याज रकम रु. X
	(घ) बैंक तथा वित्तीय संस्थालाई बृझाउनु पर्ने ऋणको साँवा व्याज:	
	साँवा रकम रु. -	
	व्याज रकम रु. -	
	(ङ) संस्थाले गरेको लगानी:	
	ऋण लगानी रकम रु. -	
	शेयर लगानी रकम रु. ५.४२	
	अन्य लगानी रकम रु. ४,५०९.७२	
	(च) नेपाल सरकारलाई तिर्न बाँकी लाभांस रकम रु. -	
	(छ) नेपाल सरकारलाई तिर्न बाँकी राजस्व रकम रु. (२०७१ असार सम्मको)	
	आयकर रु. २३०.०९	रोयल्टी रु. X
	अन्तः शुल्क रु. X	अन्य रु. X
	मू.अ.कर रु. X	जम्मा रु. २३०.०९
	(ज) अन्तिम लेखापरीक्षण भएको आर्थिक वर्ष: २०७०/७१ को लेखापरीक्षण सम्पन्न भई प्रतिवेदन प्राप्त भएको ।	
	(झ) फछ्यौट गर्न बाँकी कूल बेरुज् रकम रु. -	
	(ञ) आ.व. २०७०/७१ मा भएको बेरुज् फछ्यौट रकम रु. -	
	(ट) कर्मचारी अवकास दायित्व:	
	कोषको व्यवस्था गरिएको रकम रु. ४,५०९.७२	
	कोषको व्यवस्था नगरिएको रकम रु. -	
८	कर्मचारी संख्या:	
	स्थाई १७६ अस्थायी ० करार ८१ जम्मा २५७	
९	वर्तमानमा भैरहेका मुख्य मुख्य कार्य तथा भविष्यको कार्ययोजनाको छोटकरी विवरण: कम्पनीमा आ.व. २०७१।७२मा निर्धारण भएको २.१५५ लाख मे.टन रासायनिक मलखाद र प्राङ्गारिक मल ७,००० मे.टन विक्री गर्ने कार्यक्रम रहेको । नेपाल सरकारको निर्देशन तथा प्राप्त अनुदानको आधारमा रासायनिक मलको आपर्ति तथा विक्री वितरण कार्यक्रम संचालन भइरहेको ।	

कृषि सामग्री कम्पनी लि.							
वित्तीय तथा भौतिक लक्ष्य प्रगति विवरण							
क्र.सं.	विवरण	ईकाई	२०७०/७१		२०७१/७२		२०७२/७३
			वास्तविक	लक्ष्य प्रतिशत	लक्ष्य	प्रगति अनुमान	लक्ष्य
१	खरीद:						
	(क) यूरिया	मे.टन	११५.१५०	७१.९७	१३५,०००	१३५,०००	१३५,०००
	(ख) डि.ए.पि.	मे.टन	६८,७२१.३५०	८५.९०	७३,०००	७३,०००	७३,०००
	(ग) कम्प्लेक्स	मे.टन	०	०	०	०	०
	(घ) पोटास	मे.टन	४,९९२	९९.८४	७,५००	७,५००	७,५००
	(ङ) प्राङ्गारिक मल	मे.टन	१,९००	१९.००	७,०००	७,०००	७,०००
	(च) झोल मल	लिटर	०	०.००	०	०	०
२	बिक्री:						
	(क) यूरिया	मे.टन	११७,०१६.३५०	६९.००	१३५,०००	१३५,०००	१३५,०००
	(ख) डि.ए.पि.	मे.टन	७२,९६३.४००	८१.००	७३,०००	७३,०००	७३,०००
	(ग) कम्प्लेक्स	मे.टन	०	०	०	०	०
	(घ) पोटास	मे.टन	४,०२४.४९०	८०.००	७,५००	७,५००	७,५००
	(ङ) प्राङ्गारिक मल	मे.टन	२,६१५.६०१	२६.००	७,०००	७,०००	७,०००
	(च) झोल मल	लिटर	२,८२६	०	०	०	०
	(च)	मे.टन					
३	जिन्सी मौज्जात (अन्तिम)	रु. लाख					
४	कर्मचारी/कामदार						
	(क) कर्मचारी (कार्यरत)	संख्या					
	प्राविधिक	संख्या	३		३		३
	अप्राविधिक	संख्या	२५४		२५८		२६३
	स्थायी तर्फ	संख्या					
	अधिकृत तह	संख्या	४१		६०		८७
	सहायक तह	संख्या	९७		७३		११४
	अस्थायी तर्फ	संख्या					
	अधिकृत तह	संख्या					
	सहायक तह	संख्या					
	ज्यालादारी तर्फ	संख्या					
	अधिकृत तह	संख्या					
	सहायक तह	संख्या					
	करार तर्फ	संख्या					
	अधिकृत तह	संख्या					
	सहायक तह	संख्या	३१		३४		७
	(ख) कामदार	संख्या					
	स्थायी	संख्या	३८		३५		
	अस्थायी	संख्या					
	ज्यालादारी-करार	संख्या	५०		५८		५८
	(ग) संचालक समिति	संख्या	५		५		५
५	डिलर-बिक्रेता (सहकारी संस्था)	संख्या	४,०००		४,०००		४,०००
	वित्तीय विवरण						
१	कूल संचालन आय	रु लाख	९१.४१६.२९		१०३,२३१.५०	१०३,२३१.५०	१०३,८७९.००
२	कूल संचालन लागत	रु लाख	८८,५४९.९०		१००,४९७.५९	१००,४९७.५९	१००,४९७.५९
३	संचालन नाफा-नोक्सान	रु लाख	२,८६७.२३		२,७३३.९०	२,७३३.९०	३,३८१.४१

कृषि सामग्री कम्पनी लि.							
वित्तीय तथा भौतिक लक्ष्य प्रगति विवरण							
क्र.सं.	विवरण	ईकाई	२०७०/७१		२०७१/७२		२०७२/७३
			वास्तविक	लक्ष्य प्रतिशत	लक्ष्य	प्रगति अनुमान	लक्ष्य
४	अन्य आय	रु लाख	५४४.०७		७००.०९	७००.०९	७००.०९
५	खुद नाफा-नोक्सान (आयकर र बोनस व्यवस्था पछि)	रु लाख	१७८.५८		६१२.५०	६१२.५०	१,०६२.१५
६	प्रशासकीय खर्च	रु लाख	२,४८०.१९		२,००७	२,००७	२,००७
७	हास कटौती	रु लाख	१४३.१९		१४५.००	१४५.००	१४५.००
८	अपलेखन खर्च	रु लाख	०				
९	व्याज खर्च	रु लाख	३५.६.५५		४००	४००	४००
१०	व्यवस्था वापतको खर्च	रु लाख	०.००				
११	कूल स्थिर खर्च	रु लाख	०.००				
१२	खुद स्थिर सम्पत्ति	रु लाख	७,९७०.७१		८,०७०.७१	८,०७०.७१	८,०७०.७१
१३	निर्माणाधीन सम्पत्ति	रु लाख					
१४	लगानी	रु लाख	४,५१५.१५		४,७१५.१५	४,७१५.१५	४,९१५.१५
१५	चालु सम्पत्ति	रु लाख	२३,८४५.६६		२२,४५९.२५	२२,४५९.२५	२३,०७३.९०
१६	चालु दायित्व	रु लाख	२३,४९०.७८		२१,७९१.८६	२१,७९१.८६	२२,५४४.३६
१७	चालु पूँजी	रु लाख	३५४.८८		६६७.३८	६६७.३८	१,५२९.५४
१८	अपलेखन बाँकी खर्च	रु लाख	०		०	०	०
१९	संचित घाटा	रु लाख					
२०	खुद पूँजी लगानी	रु लाख	८,३२५.६०		८,७३८.०९	८,७३८.०९	९,६००.२५
२१	नेट वर्थ	रु लाख	१२,८४०.७५		१३,४५३.२५	१३,४५३.२५	१३,९०२.९१
२२	शेयर पूँजी	रु लाख	४,२६३.००		४,२६३.००	४,२६३.००	४,२६३.००
२३	पूँजीगत अनुदान	रु लाख					
२४	संचित मुनाफा	रु लाख	३,०१०.९५		३,६२३.४५	३,६२३.४५	४,६८५.६०
२५	साधारण जगेडा	रु लाख	५,५६५.९८		५,५६५.९८	५,५६५.९८	५,५६५.९८
२६	शेयर होल्डर कोष	रु लाख	८,४७६.९३		९,१८९.४३	९,१८९.४३	१०,२५१.४९
२७	दीर्घकालिन ऋण	रु लाख					
२८	अल्पकालिन ऋण	रु लाख	०		०	०	०
२९	मुक्तान अवधि नाघेको ऋणको किस्ता	रु लाख					
३०	अन्तिम आसामी बाँकी	रु लाख	२,६८७.९५		२,८००	२,८००	२,८००
	वित्तीय सूचकाङ्क						
१	विक्रीको प्रतिफल	प्रतिशत	-०.१२		०.१८		०.८०
२	ओभर अल सञ्चालन नाफा	प्रतिशत	२.१५		७.०१		११.०६
३	इन्विटीको प्रतिफल	प्रतिशत	२.०८		६.६७		१०.३६
४	संचालन खर्च-कूल संचालन आय	प्रतिशत	२८०.७२		२८९.३४		१६६.८५
५	डेन्ट इक्वीटी	अनुपात	०		०		०
६	डेन्ट कभरेज रेसियो	अनुपात	०		०		०
७	चालु सम्पत्ति-चालु दायित्व	अनुपात	१.०२		१.०३		१.०७
८	तरलता (Quick Ratio)	अनुपात	०.३१		०.२७		०.३०
९	स्थिर सम्पत्ति टर्नओभर	अनुपात	११.४७		१२.७९		१२.८७
१०	मौज्दात टर्न ओभर	अनुपात	५.५२		६.२३		६.२७
११	आसामी टर्न ओभर	अनुपात	०		०		०
१२	ओसत आसामी असूली	दिन	०		०		०
१३	कर्मचारी उत्पादकत्व (कूल संचालन आयमा)	रु. लाख	-४३,६८०.८०		७०,५०६.७३		३२१,४७६.८९
१४	प्रशासकीय सिराभार	प्रतिशत	-२,२००.७७		१,१०३.३१		२४१.८८

कृषि सामग्री कम्पनी लि.							
वित्तीय तथा भौतिक लक्ष्य प्रगति विवरण							
क्र.सं.	विवरण	ईकाई	२०७०/७१		२०७१/७२		२०७२/७३
			वास्तविक	लक्ष्य प्राप्ति प्रतिशत	लक्ष्य	प्रगति अनुमान	लक्ष्य
१५	कामदार उत्पादकत्व (कूल उत्पादनमा)		०		०		०
१६	पार बिन्दु (BEP)						
	(क) परिमाणमा		०		०		०
	(ख) मूल्यमा	रु. लाख	०		०		०
	अनुदान, ऋण तथा दायित्व						
१	अनुदान प्राप्त	रु. लाख					
	(क) नेपाल सरकारबाट	रु. लाख	३९,७७६.२१	१००	३९५,०००	१००	४००,०००
	(ख) वैदेशिक दाताबाट	रु. लाख					
२	ऋण	रु. लाख					
	नेपाल सरकारतर्फ	रु. लाख					
	(क) प्राप्त ऋण रकम	रु. लाख					
	(ख) चुक्ता गरेको ऋण रकम	रु. लाख					
	बैंक तथा वित्तीय संस्था तर्फ	रु. लाख					
	(क) प्राप्त ऋण रकम	रु. लाख	४१,२६९.२६		२५,०००		२५,०००
	(ख) चुक्ता गरेको ऋण रकम	रु. लाख	४१,२६९.२६		२५,०००		२५,०००
	वैदेशिक दातातर्फ	रु. लाख					
	(क) प्राप्त ऋण रकम	रु. लाख					
	(ख) चुक्ता ऋण रकम	रु. लाख					
	अन्य तर्फ	रु. लाख					
	(क) प्राप्त रकम	रु. लाख					
	(ख) चुक्ता गरेको रकम	रु. लाख					
३	ऋण तथा दायित्व बाँकी रकम	रु. लाख	२३,४९०.७८		२१,७९१.८६		२१,५४४.३६
	(क) नेपाल सरकारलाई	रु. लाख					
	(ख) बैंक तथा वित्तीय संस्थालाई	रु. लाख	०		०		०
	(ग) वैदेशिक दातालाई	रु. लाख					
	(घ) अन्यलाई	रु. लाख	२३,४९०.७८		२१,७९१.८६		२१,५४४.३६
४	नेपाल सरकारलाई बुझाएको	रु. लाख					
	(क) सौँचा	रु. लाख					
	(ख) व्याज	रु. लाख					
	(ग) रोयल्टी	रु. लाख					
	(घ) लाभांस	रु. लाख					
	(ङ) आयकर	रु. लाख	२३०.०९		२०४.१६		३५४.०५
	(च) मूल्य अभिवृद्धि कर (VAT)	रु. लाख					
	(छ) अन्तः शुल्क	रु. लाख					
	(ज) अन्य	रु. लाख					
५	नेपाल सरकारलाई बुझाउन बाँकी	रु. लाख					
	(क) सौँचा	रु. लाख					
	(ख) व्याज	रु. लाख					
	(ग) रोयल्टी	रु. लाख					
	(घ) लाभांस	रु. लाख					
	(ङ) आयकर	रु. लाख	०		०		०
	(च) मूल्य अभिवृद्धि कर (VAT)	रु. लाख					

कृषि सामग्री कम्पनी लि.							
वित्तीय तथा भौतिक लक्ष्य प्रगति विवरण							
क्र.सं.	विवरण	ईकाई	२०७०/७१		२०७१/७२		२०७२/७३
			वास्तविक	लक्ष्य प्राप्ति प्रतिशत	लक्ष्य	प्रगति अनुमान	लक्ष्य
	(छ) अन्तः शुल्क	रु. लाख					
	(ज) अन्य	रु. लाख					
६	शेयर स्वामित्व	रु. लाख					
	नेपाल सरकार	रु. लाख	४,१४३		४,१४३		४,१४३
	संस्थान	रु. लाख	१२०		१२०		१२०
	निजी क्षेत्र	रु. लाख	०		०		०
७	विविध						
	विदेशी मुद्रा	अ. डलर					
	(क) आयातमा खर्च भएको परिवर्त्य विदेशी मुद्रा	डलर लाख					
	(ख) निर्यातबाट आर्जित परिवर्त्य विदेशी मुद्रा	डलर लाख					
८	कोष व्यवस्था नभएका र संभावित (Contingent) दायित्व				इकाई	आ.व. २०७०/७१	
	(१) कोष व्यवस्था नभएको दायित्व:						
	(क) उपदान-निवृत्तिभरण				रु.लाख		०
	(ख) संचयकोष				रु.लाख		०
	(ग) संचित विदा				रु.लाख		०
	(घ) शेयर बापत तिर्न बाँकी				रु.लाख		०
	(ङ) अन्य				रु.लाख		०
	(२) संभावित दायित्व (Contingent Liability)				रु.लाख		०
	(क) मुद्रा मामिला				रु.लाख		१०
	(ख) धन जमानी				रु.लाख		
	(ग) अन्य				रु.लाख		
	नगद प्रवाह विवरण (Cash Flow Statement)				इकाई	आ.व. २०७०/७१	
९	नेपाल सरकारबाट संस्थानतर्फ:				रु.लाख		
	(क) शेयर लगानी				रु.लाख		
	(ख) ऋण लगानी				रु.लाख		
	(ग) अन्दान तथा अन्य				रु.लाख		
	(अ) बजेटमार्फत				रु.लाख		
	(आ) विशेष कार्यका लागि				रु.लाख		
१०	संस्थानबाट नेपाल सरकारतर्फ:				रु.लाख		
	(क) सौवा फिर्ता				रु.लाख		
	(ख) व्याज भुक्तानी				रु.लाख		
	(ग) शेयर विनिवेश				रु.लाख		
	(घ) लाभांश भुक्तानी				रु.लाख		
	(ङ) कर राजस्व				रु.लाख		
	(अ) आयकर				रु.लाख		२३०.०९
	(आ) मूल्य अभिवृद्धि कर				रु.लाख		
	(इ) अन्तःशुल्क				रु.लाख		
	(ई) अन्य				रु.लाख		
	(च) गैरकर राजस्व				रु.लाख		
	(अ) रोयल्टी				रु.लाख		
	(आ) शुल्क				रु.लाख		
	(ई) अन्य				रु.लाख		
११	खुद नगद प्रवाह स्थिति:				रु.लाख		४५८५.३४

१	संस्थाको नाम: राष्ट्रिय बिज वीजन कम्पनी लिमिटेड							
	ठेगाना: कुलेखर, काठमाण्डौ टेलिफोन नं. ४२७९२०७, ४२७९५८७, ४२७८४५३ फ्याक्स नं. ४२७९५८७ email: nsctd@ntc.net.np	सम्पर्क कार्यालय: टेलिफोन नं. ४२७९२०७, ४२७८४५३ फ्याक्स ४२७९५८७ email nsctd@ntc.net.np web www.nscl.org.np						
२	गठन अदिश मिति: १/१९/२०५९ स्थापना मिति: १/२५/२०५९ संस्थापना सम्बन्धी कानून: कम्पनी ऐन, २०५३							
३	उद्देश्य: वीज वीजन उत्पादन, प्रशोधन र विक्री वितरण कार्य गर्ने							
४	पूजी संरचना: (रु. करोडमा) अधिकृत पूजी रु. १५ जारी पूजी रु. १२.६४ चुक्ता पूजी रु. ११.८५							
५	कारोबार सञ्चालन सम्बन्धी ऐन: कम्पनी ऐन							
६	सम्पर्क मन्त्रालय: कृषि विकास मन्त्रालय							
७	वित्तीय अवस्था: (रु. लाखमा) (क) नाफा-नोक्सान आ.व. २०७०/७१ को खुद नाफा/नोक्सान रु. ६.५२ आ.व. २०७०/७१ सम्मको सञ्चित नाफा/नोक्सान रु. २४१.१२ (ख) खुद सम्पत्ति (Networth) रु. १.४२६ (ग) नेपाल सरकारलाई बुझाउनु पर्ने ऋणको सौबा व्याज: <table border="0"> <tr> <td>जम्मा</td> <td>भाका नाघेको</td> </tr> <tr> <td>सौबा रकम रु.</td> <td>सौबा रकम रु.</td> </tr> <tr> <td>व्याज रकम रु.</td> <td>व्याज रकम रु.</td> </tr> </table> (घ) बैंक तथा वित्तीय संस्थालाई बुझाउनु पर्ने ऋणको सौबा व्याज: सौबा रकम रु. ५०.०० व्याज रकम रु. (ङ) संस्थाले गरेको लगानी: ऋण लगानी रकम रु. शेयर लगानी रकम रु. अन्य लगानी रकम रु. (च) नेपाल सरकारलाई तिर्ने बाँकी लाभांस रकम रु. (छ) नेपाल सरकारलाई तिर्ने बाँकी राजस्व रकम रु. (२०७१ असार सम्मको) आयकर रु. रोयल्टी रु. अन्तः शुल्क रु. अन्य रु. मू.अ.कर रु. जम्मा रु. (ज) अन्तिम लेखापरीक्षण भएको आर्थिक वर्ष: २०७०/७१ (झ) फछौट गर्न बाँकी कूल बेरजु रकम रु. (ञ) आ.व. २०७०/७१ मा भएको बेरजु फछौट रकम रु. (ट) कर्मचारी अवकास दायित्व: कोषको व्यवस्था गरिएको रकम रु: ७८५.०० कोषको व्यवस्था नगरिएको रकम रु: ४८.००		जम्मा	भाका नाघेको	सौबा रकम रु.	सौबा रकम रु.	व्याज रकम रु.	व्याज रकम रु.
जम्मा	भाका नाघेको							
सौबा रकम रु.	सौबा रकम रु.							
व्याज रकम रु.	व्याज रकम रु.							
८	कर्मचारी संख्या: स्थाई: ३० अस्थायी: ३० करार: ९ अन्य: १ जम्मा: ७०							
९	वर्तमानमा भैरेहेका मुख्य मुख्य कार्य तथा भविष्यको कार्ययोजनाको छोटकरी विवरण: (क) कम्पनीको ९ वटा कार्यालय मार्फत गुणस्तरयुक्त वीज बिजन विक्री गर्ने क्रममा आ.व.२०७०/७१ मा ७२०३.५४१ मे.टन वीज बिजन विक्री भएको छ । आगामी वर्ष २०७१/७२ र २०७१/७२ मा क्रमशः ९०१५.००० र १३०५२.००० मे.टन वीज बिजन विक्री गर्ने लक्ष्य रहेको छ । (ख) कम्पनीले वीज बिजन अनुदानमा विक्री वितरण गर्न नेपाल सरकारको निर्णयले अनुदान कार्यक्रम अन्तर्गत कम्पनीले आ.व.२०७०/७१ मा ६५५०.२५२ मे.टन वीज सफलतापूर्वक विक्री वितरण गरेको । नीजि वीज व्यवसायीहरूसंगको आन्तरिक सम्बन्धले अनुदानित कार्यक्रम अगाडी बढिरहेको । आ.व.२०७१/७२ को प्रथम आठ महिनामा ६०६६.००० मे.टन गहुँ वीज विक्री वितरण भएको छ । धान वीज ३५०० मे.टन र विक्री वितरण गर्ने लक्ष्य लिइएको छ । समस्या तथा चुनौती र समाधानका उपायहरू: (क) कृषकहरूमा वीज बिजन वितरण व्यवस्थाकालागि पहाडी क्षेत्रमा लाग्ने उन्नत जातका वीज बिजन पहाडी क्षेत्रमा विज बृद्धि गर्न नसकिने र तराइका क्षेत्रमा उत्पादन गराई पहाडमा वितरण गर्नु पर्दछ । तराईमा पहाडी जातको वीज उत्पादन गर्दा कम उत्पादन हुने र उत्पादन लागत बढि हुने हुँदा वीज उत्पादक कृषकहरूलाई हुने घाटा बापत अन्य जातको तुलनामा केहि थप रकम दिनुपर्ने भएकोले वीज बिजन कम्पनीलाई वर्षेनी चालु पूजी रुपमा रु.१ करोड अनुदान स्वरुप उपलब्ध गराउनुपर्ने । (ख) कृषकहरूलाई वीज बिजन खरिद मूल्यमा अनुदान दिने निर्णय गरिदा कम्पनीलाई सञ्चालन खर्च बापत रकम छुट्याई व्यवस्था मिलाईनुपर्ने । (ग) कम्पनीमा मौजुदा वीज बिजन प्रशोधन गर्ने कारखाना, मेथिनरी एवं संरचनाहरू जि.टि.जेड तथा अन्य संघ/संस्थाले निर्माण गरिदिएका पुराना कारखाना, गोदामहरू मात्रबाट कार्यन्वयन भैरेहेका छन् । कम्पनीको सिमित साधन श्रोतबाट करिब तिसौं वर्ष पुराना कारखाना एवं गोदामहरूलाई मर्मत गर्न पनि समस्या परिरहेकोले नेपाल सरकारले दायी निकाय वा संस्थाहरू मार्फत वीज बिजन गोदाम एवं प्रशोधन कारखाना निर्माण गराइदिन लगाएमा सरकारको घोषित वीज बिजन आपूर्ति तथा वितरण व्यवस्थालाई चुस्त दुरुस्त बनाई खाद्यान्न उत्पादन बढिमा टेवा पुग्ने देखिन्छ । (घ) सरकारले वीज बिजन आपूर्ति सम्बन्धमा निर्देशन दिदा वर्षशंकर जातको वीज विक्री गर्ने कार्यक्रमको समेत स्वीकृती दिनुपर्ने ।							

राष्ट्रीय बीउ विजन कम्पनी लिमिटेड
 वित्तीय तथा भौतिक लक्ष्य प्रगति विवरण

क्र.सं.	विवरण	ईकाई	२०७०/७१		२०७१/७२		२०७२/७३
			वास्तविक	लक्ष्य प्राप्ति प्रतिशत	लक्ष्य	प्रगति अनुमान	लक्ष्य
१	खरीद:						
	(क) धान	मै.टन	२,१३८	७२	३,०००	७५	५,०००
	(ख) गहुँ	मै.टन	५,७७६	८४	७,०००	१००	९,०००
	(ग) मकै	मै.टन	-	-	५	-	१५
	(घ) तरकारी	मै.टन	१,७१४	३२	४	८०	५
	(ङ) मसुरो	मै.टन	३,६१७	८	१०	६०	३०
	(च) जुट	मै.टन	-	-	-	-	-
	(छ) तोरी	मै.टन	२,१५६	७	९	५८	१०
	(ज) डेँचा	मै.टन	०,६००	१५	-	-	२
	(झ) घाँसे बीउ	मै.टन					
	(ञ) अन्य बीउ (मुंग,चना,रहर)	मै.टन					
२	बिक्री						
	(क) धान	मै.टन	२,०८०	६९	२,९९०	८०	५,०००
	(ख) गहुँ	मै.टन	५,११२	१०२	६,०००	१००	८,०००
	(ग) मकै	मै.टन	-	-	५,०००	-	१५
	(घ) तरकारी	मै.टन	१,७५७	३२	४,०००	७०	५
	(ङ) मसुरो	मै.टन	६,१८५	२९	९,०००	७५	२०
	(च) जुट	मै.टन	-	-	-	-	-
	(छ) तोरी	मै.टन	३,०००	२९	५,०००	८०	१०
	(ज) डेँचा	मै.टन	०,६००	१५	२,०००	५०	२
	(झ) घाँसे बीउ	मै.टन					
	(ञ) अन्य बीउ (मुंग,चना,रहर)	मै.टन					
३	जिन्सी भोजदात (अन्तिम)	रु. लाख					
४	कर्मचारी/कामदार						
	(क) कर्मचारी (कार्यरत)	संख्या	७०		८०		९५
	प्राविधिक	संख्या	२९				
	अप्राविधिक	संख्या	४१				
	स्थायी तर्फ	संख्या	३०				
	अधिकृत तह	संख्या	२१				
	सहायक तह	संख्या	९				
	अस्थायी तर्फ	संख्या	३०				
	अधिकृत तह	संख्या	०				
	सहायक तह	संख्या	३०				
	ज्यालादारी तर्फ	संख्या	१				
	अधिकृत तह	संख्या	०				
	सहायक तह	संख्या	१				
	करार तर्फ	संख्या	९				
	अधिकृत तह	संख्या	०				
	सहायक तह	संख्या	९				
	(ख) कामदार	संख्या					
	स्थायी	संख्या					
	अस्थायी	संख्या					
	ज्यालादारी/करार	संख्या					

राष्ट्रीय बीउ विजन कम्पनी लिमिटेड
वित्तीय तथा भौतिक लक्ष्य प्रगति विवरण

क्र.सं.	विवरण	ईकाई	२०७०/७१		२०७१/७२		२०७२/७३
			वास्तविक	लक्ष्य प्राप्ति प्रतिशत	लक्ष्य	प्रगति अनुमान	लक्ष्य
	(ग) संचालक समिति	संख्या	५		५		५
५	डिलर/विक्रेता	संख्या	३०३		३०१		२८४
	वित्तीय विवरण						
१	कूल संचालन आय	रु लाख	३,८५७	९४	४,७३२		६,८३४
२	कूल संचालन लागत	रु लाख	३,२५४	९८	३,८९७		५,९८४
३	संचालन नाफा-नोक्सान	रु लाख	(७१)	०	६२		७६
४	अन्य आय	रु लाख	८०	१००	१०		१०
५	खुद नाफा-नोक्सान (आयकर र बोनस व्यवस्था पछि)	रु लाख	६	४	७२		८६
६	प्रशासकीय खर्च	रु लाख	६४१	१००	७४८		
७	हास कटौती	रु लाख	२६	१००	२५		
८	अपलेखन खर्च	रु लाख	-		-		-
९	व्याज खर्च	रु लाख	६		१५		१८
१०	व्यवस्था वापतको खर्च	रु लाख	-		-		-
११	कूल स्थिर खर्च	रु लाख	-		-		-
१२	खुद स्थिर सम्पत्ति	रु लाख	६७२	९७	६७२		७००
१३	निर्माणार्थीन सम्पत्ति	रु लाख					
१४	लगानी	रु लाख	५४०	९१	५४८		५८०
१५	चालु सम्पत्ति	रु लाख	१,४९५	१००	२,०२९		२,४७४
१६	चालु दायित्व	रु लाख	१,२७५	१००	१,३६५		१,५३५
१७	चालु पूँज	रु लाख	२१९	९०	२६३		२८९
१८	अपलेखन बाँकी खर्च	रु लाख	-		-		-
१९	संचित घाटा	रु लाख	-		-		-
२०	खुद पूँजे लगानी	रु लाख	८९१		९३५		९८९
२१	नेट बर्थ	रु लाख	१,४२६		१,४९९		१,५८५
२२	शेयर पूँजी	रु लाख	१,१८५	१००	१,१८५		१,१८५
२३	पूँजीगत अनुदान	रु लाख	-		-		-
२४	संचित मुनाफा	रु लाख	२४१	६०	३१४		४००
२५	साधारण जगेडा	रु लाख					
२६	शेयर होल्डर कोष	रु लाख					
२७	दीर्घकालिन ऋण	रु लाख					
२८	अल्पकालिन ऋण	रु लाख					
२९	भुक्तान अवधि नाघेको ऋणको किस्ता	रु लाख					
३०	अन्तिम आसामी बाँकी	रु लाख	३६		२		३
	वित्तीय सूचकाङ्क						
१	विक्रीको प्रतिफल	प्रतिशत	(२,०००)		१,०००		१,११०
२	ओभर अल सञ्चालन नाफा	प्रतिशत	०.५१०		६.०८०		७.२६०
३	इन्वेन्टीको प्रतिफल	प्रतिशत	०.५१०		६.०८०		७.२६०
४	संचालन खर्च/कूल संचालन आय	प्रतिशत	०.१७०		०.१६०		०.११०
५	डेब्ट इक्विटी	अनुपात	०.०४०		०.३४०		०.५४०
६	डेब्ट कभरज रसिया	अनुपात	-		-		-
७	चालू सम्पत्ति/चालू दायित्व	अनुपात	१.१७०		१.४९०		१.६१०
८	तरलता (Quick Ratio)	अनुपात	०.३००		०.०९०		०.०७०
९	स्थिर सम्पत्ति टर्नओभर	अनुपात	५.७४०		७.०४१		९.७६०

राष्ट्रिय बीउ विजन कम्पनी लिमिटेड
वित्तीय तथा भौतिक लक्ष्य प्रगति विवरण

क्र.सं.	विवरण	ईकाई	२०७०/७१		२०७१/७२		२०७२/७३
			वास्तविक	लक्ष्य प्राप्ति प्रतिशत	लक्ष्य	प्रगति अनुमान	लक्ष्य
१०	मोज्दात टर्नओभर	अनुपात	३.४८०		२.४७४		२.८९०
११	आसामी टर्नओभर	अनुपात	१.०५०		२.३६६		२.२७६
१२	आसत आसामी असूली	दिन	-		-		-
१३	कर्मचारी उत्पादकत्व (कूल संचालन आयमा)	रु. लाख	५५.१००		५९.१५०		७१.९४०
१४	प्रशासकीय शिरोभार	प्रतिशत	१६.६२०		१६.३४०		११.३३०
१५	कामदार उत्पादकत्व (कूल उत्पादनमा)						
१६	पार बिन्दु (BEP)						
	(क) परिमाणमा						
	(ख) मूल्यमा	रु. लाख					
	अनुदान, ऋण तथा दायित्व						
१	अनुदान प्राप्त						
	(क) नेपाल सरकारबाट	रु. लाख	-	-	-	-	-
	(ख) वैदेशिक दाताबाट	रु. लाख	-	-	-	-	-
२	ऋण						
	नेपाल सरकारतर्फ						
	(क) प्राप्त ऋण रकम	रु. लाख	-	-	-	-	-
	(ख) चुक्ता गरेको ऋण रकम	रु. लाख	-	-	-	-	-
	बैंक तथा वित्तीय संस्था तर्फ						
	(क) प्राप्त ऋण रकम	रु. लाख	५०		४००		६५०
	(ख) चुक्ता गरेको ऋण रकम	रु. लाख	१४२		४००		६५०
	वैदेशिक दातातर्फ						
	(क) प्राप्त ऋण रकम	रु. लाख	-	-	-	-	-
	(ख) चुक्ता गरेको ऋण रकम	रु. लाख	-	-	-	-	-
	अन्य तर्फ						
	(क) प्राप्त रकम	रु. लाख	-	-	-	-	-
	(ख) चुक्ता गरेको रकम	रु. लाख	-	-	-	-	-
३	ऋण तथा दायित्व बाँकी रकम						
	(क) नेपाल सरकारलाई	रु. लाख	-	-	-	-	-
	(ख) बैंक तथा वित्तीय संस्थालाई	रु. लाख	-	-	-	-	-
	(ग) वैदेशिक दातालाई	रु. लाख	-	-	-	-	-
	(घ) अन्यलाई	रु. लाख	-	-	-	-	-
४	नेपाल सरकारलाई बुझाएको						
	(क) साँवा	रु. लाख	-	-	-	-	-
	(ख) व्याज	रु. लाख	-	-	-	-	-
	(ग) रायल्टी	रु. लाख	-	-	-	-	-
	(घ) लाभास	रु. लाख	-	-	-	-	-
	(ङ) आयकर	रु. लाख	-	-	-	-	-
	(च) मूल्य अभिवृद्धि कर (VAT)	रु. लाख	-	-	-	-	-
	(छ) अन्तः शुल्क	रु. लाख	-	-	-	-	-
	(ज) अन्य	रु. लाख	-	-	-	-	-
५	नेपाल सरकारलाई बुझाउन बाँकी						
	(क) साँवा	रु. लाख					
	(ख) व्याज	रु. लाख					
	(ग) रायल्टी	रु. लाख					
	(घ) लाभास	रु. लाख					

राष्ट्रिय बीउ विजन कम्पनी लिमिटेड
वित्तीय तथा भौतिक लक्ष्य प्रगति विवरण

क्र.सं.	विवरण	ईकाई	२०७०/७१		२०७१/७२		२०७२/७३
			वास्तविक	लक्ष्य प्राप्ति प्रतिशत	लक्ष्य	प्रगति अनुमान	लक्ष्य
	(ड) आयकर	रु. लाख					
	(च) मूल्य अभिवृद्धि कर (VAT)	रु. लाख					
	(छ) अन्तः शुल्क	रु. लाख					
	(ज) अन्य	रु. लाख					
६	शेयर स्वामित्व						
	नेपाल सरकार	रु. लाख	१,१८५		१,१८५		१,१८५
	संस्थान	रु. लाख					
	निजी क्षेत्र	रु. लाख					
७	विविध						
	विदेशी मुद्रा	अ. डलर					
	(क) आयातमा खर्च भएको परिवर्त्य विदेशी मुद्रा	डलर लाख					
	(ख) निर्यातबाट आर्जित परिवर्त्य विदेशी मुद्रा	डलर लाख					
८	कोष व्यवस्था नभएका र संभावित Contingent) दायित्व				इकाई	आ.व. २०७०/७१	
	(१) कोष व्यवस्था नभएको दायित्व:						
	(क) उपदान-निवृत्तभरण				रु.लाख		४८
	(ख) सचयकाष				रु.लाख		
	(ग) साचत त्रुटि				रु.लाख		
	(घ) शेयर बापत तिन बाँकी				रु.लाख		
	(ङ) अन्य				रु.लाख		
	(२) संभावित दायित्व (contingent Liability)				रु.लाख		
	(क) मुद्दा मामिला				रु.लाख		
	(ख) घन जमाना				रु.लाख		
	(ग) अन्य				रु.लाख		
	नगद प्रवाह विवरण (Cash Flow Statement)				इकाई	आ.व. २०७०/७१	
९	नेपाल सरकारबाट संस्थानतर्फ:				रु.लाख		
	(क) शेयर लगानी				रु.लाख		
	(ख) ऋण लगानी				रु.लाख		
	(ग) अनुदान तथा अन्य				रु.लाख		
	(अ) बजेटमार्फत				रु.लाख		
	(आ) विशेष कार्यका लागि				रु.लाख		
१०	संस्थानबाट नेपाल सरकारतर्फ:				रु.लाख		
	(क) साँवा फिर्ता				रु.लाख		
	(ख) व्याज भुक्तानी				रु.लाख		
	(ग) शेयर विनिवेश				रु.लाख		
	(घ) लाभोश भुक्तानी				रु.लाख		
	(ङ) कर राजस्व				रु.लाख		
	(अ) आयकर				रु.लाख		
	(आ) मूल्य अभिवृद्धि कर				रु.लाख		
	(इ) अन्तःशुल्क				रु.लाख		
	(ई) अन्य				रु.लाख		
	(च) रौरकर राजस्व				रु.लाख		
	(अ) रोयल्टी				रु.लाख		
	(आ) शुल्क				रु.लाख		
	(ई) अन्य				रु.लाख		
११	खुद नगद प्रवाह स्थिति:				रु.लाख		१९२

१	संस्थाको नाम: नेशनल ट्रेडिङ लिमिटेड ठेगाना: टेकु काठमाडौं टेलिफोन नं. ४२४४९६२ ४२२७६८३ फ्याक्स नं. ४२२५१५१ ४२४१०१३ email: natreli@mos.com.np	सम्पर्क कार्यालय: केन्द्रीय कार्यालय, टेकु टेलिफोन नं. ४२२७६८३ फ्याक्स नं. ४२२५१५१ ईमेल natreli@mos.com.np
२	गठन आदेश मिति: स्थापना मिति: २०१८।१२।११ संस्थापना सम्बन्धी कानून: कम्पनी ऐन २०२१	
३	उद्देश्य: क. व्यापारको विकास गरी देशको अर्थतन्त्रलाई दरिलो बनाउन योगदान गर्नु । ख. देशमा वस्तुको मूल्यमा स्थिरता कायम गर्न आफ्नो कारोबार चलाउनु । ग. अन्तर्राष्ट्रिय व्यापारमा नेपालको वस्तुगत तथा देशगत विविधिकरणको अभिवृद्धि गर्नु । घ. देशमा उद्योग, आर्थिक आयोजना र निर्माणलाई चाहिने मेशिन र सामग्रीहरू न्यायोचित परिपूर्ति न्यायोचित मूल्यमा गर्नु । ङ. राष्ट्रिय तथा अन्तर्राष्ट्रिय व्यापार मेलामा भाग लिने	
४	पूँजी संरचना: रु लाखमा अधिकतम पूँजी रु. ३००० जारी पूँजी रु. १६९३ चत्ता पूँजी रु. १६९३	
५	कारोबार संचालन सम्बन्धी ऐन: कम्पनी ऐन २०२१	
६	सम्पर्क मन्त्रालय: वाणिज्य तथा आपूर्ति मन्त्रालय	
७	वित्तीय अवस्था: (रु लाखमा) (क) नाफा-नोक्सान आ.व. २०७०/७१ को खुद नाफा/नोक्सान रु. अनुमानित रु १५१०.२७ नोक्सान आ.व. २०७०/७१ सम्मको सञ्चित नाफा/नोक्सान रु. अनुमानित रु ९३७३.२२ नोक्सान (ख) खुद सम्पत्ति (Networth) रु. (६,८९६.८९) (ग) नेपाल सरकारलाई वृद्धाउनु पर्ने ऋणको साँवा व्याज: जम्मा भाका नाघेको साँवा रकम रु. ३३५२ साँवा रकम रु. १५०० व्याज रकम रु. २१५ व्याज रकम रु. २१५ (घ) बैंक तथा वित्तीय संस्थालाई वृद्धाउनु पर्ने ऋणको साँवा व्याज: साँवा रकम रु. ५००० व्याज रकम रु. (ङ) संस्थाले गरेको लगानी: ऋण लगानी रकम रु. शेयर लगानी रकम रु. १०८.२६ अन्य लगानी रकम रु. (च) नेपाल सरकारलाई तिर्न बाँकी लाभांस रकम रु. छैन (छ) नेपाल सरकारलाई तिर्न बाँकी राजस्व रकम रु. (२०७१ असार सम्मको) आयकर रु. रोयल्टी रु. अन्तः शुल्क रु. अन्य रु. मू.अ.कर रु. जम्मा रु. (ज) अन्तिम लेखापरीक्षण भएको आर्थिक वर्ष: २०६८।२०६९ (झ) फछ्यौट गर्न बाँकी कूल बेरुज् रकम रु. (ञ) आ.व. २०७०/७१ मा भएको बेरुज् फछ्यौट रकम रु. (ट) कर्मचारी अवकास दायित्व: कोषमा व्यवस्था गरिएको रकम रु: ३९५ कोषमा व्यवस्था नगरिएको रकम रु: २५३५	
८	कर्मचारी संख्या: ३२६ स्थाई ३२२ अस्थायी करार ३ अन्य १ जम्मा ३२६	
९	वर्तमानमा भैरहेका मुख्य मूख्य कार्य तथा भविष्यको कार्ययोजनाको छोटकरी विवरण: १. डिजेल पेट्रोल, उपभोग्य सामान, मेशिनरी सामान, निर्माण सामग्री, इलेक्ट्रोनिक्स सामान, करमुक्त र करयुक्त पेय पदार्थ तथा निर्यात योग्य सामान बिक्री बितरण । २. चाडपर्वको अवसरमा सहुलियत तथा सुपथ मुल्यका पसल संचालन, EBA कार्यक्रम अन्तर्गत युरोपियन युनियनमा कच्चा चिनी निर्यात, ग्यास प्लान्टको सम्भाव्यता अध्ययन, १० हजार मेटन चिनी बफर स्टक, देशका विभिन्न स्थानमा १४ बटा पेट्रोल पम्पको स्थानपनाका लागि सम्भाव्यता अध्ययन ।	

नेशनल ट्रेडिङ लिमिटेड

वित्तीय तथा भौतिक लक्ष्य प्रगति विवरण

क.सं.	विवरण	ईकाई	२०७०/७१		२०७१/७२		२०७२/७३
			वास्तविक	लक्ष्य प्राप्ति प्रतिशत	लक्ष्य	प्रगति अनुमान	लक्ष्य
१	खरीद:						
	(क) स्थानीय माल	रु. लाख	२४१३८५	१३.२०	१११४०	२०१८६	
	(ख) आयात माल	रु. लाख	१२८९५	-	२२१४६	-	
	(ग) निर्यात माल	रु. लाख		-	९०४६	-	
	(घ) रु. लाख			-			
२	विक्री:						
	(क) स्थानीय विक्री	रु. लाख	२४६८६	१३.४४	११६८०	२११८०	
	(ख) आयात माल	रु. लाख	१४१६५	५.८१	२३२३०	२३२३०	
	(ग) निर्यात माल	रु. लाख			९५००		
	(घ) रु. लाख						
३	जिन्सी मौज्जात (अन्तिम)	रु. लाख	१७०५		१५२६		१२१७
४	कर्मचारी/कामदार						
	(क) कर्मचारी (कार्यरत)	संख्या	३२६		३१७		३०२
	प्रविधिक	संख्या	२२				
	अप्रविधिक	संख्या	३०४				
	स्थायी तर्फ	संख्या	३२२		३१३		२९८
	अधिकृत तह	संख्या	४४		४२		३७
	सहायक तह	संख्या	२७८		२७१		२६१
	अस्थायी तर्फ	संख्या					
	अधिकृत तह	संख्या					
	सहायक तह	संख्या					
	ज्यालादारी तर्फ	संख्या	१		१		१
	अधिकृत तह	संख्या					
	सहायक तह	संख्या	१		१		१
	करार तर्फ	संख्या	३		३		३
	अधिकृत तह	संख्या	१		१		१
	सहायक तह	संख्या	२		२		२
	(ख) कामदार	संख्या					
	स्थायी	संख्या					
	अस्थायी	संख्या					
	ज्यालादारी/करार	संख्या					
	(ग) संचालक समिति	संख्या	६		५		
५	छिलर/विक्रिता	संख्या	११		९		
	वित्तीय विवरण						
१	कूल संचालन आय	रु लाख	८६९९.४१		६१२५.००		११८७८.६५
२	कूल संचालन लागत	रु लाख	१०५६१.०९		७३०१.६१		१३१७२.९०
३	संचालन नाफा/नोक्सान	रु लाख	-१८६१.६८		-११७६.६४		-१२९४.२९
४	अन्य आय	रु लाख	३५१.४१		४१५.५४		४५७.०८
५	खुद नाफा-नोक्सान (आयकर र वोनस व्यवस्था पछि)	रु लाख	-१५१०.२७		-७६१.१०		-८३७.२१
६	प्रशासकीय खर्च	रु लाख	१९००.००		२१६४.८०		२३८१.२८
७	हास कट्टी	रु लाख					
८	अपलेखन खर्च	रु लाख	१.४१		१.४५		१.६०
९	व्याज खर्च	रु लाख	६८१.६७		७४३.९६		८१८.३६
१०	व्यवस्था बापतको खर्च	रु लाख					

नेशनल ट्रेडिङ लिमिटेड

वित्तीय तथा भौतिक लक्ष्य प्रगति विवरण

क्र.सं.	विवरण	ईकाई	२०७०/७१		२०७१/७२		२०७२/७३
			वास्तविक	लक्ष्य प्राप्ति प्रतिशत	लक्ष्य	प्रगति अनुमान	लक्ष्य
११	कूल स्वीर खर्च	रु लाख					
१२	खुद स्थिर सम्पत्ति	रु लाख	१०२५.००				
१३	निर्माणधीन सम्पत्ति	रु लाख					
१४	लगानी	रु लाख	१०८.२६				
१५	चालु सम्पत्ति	रु लाख	२२७९.८९				
१६	चालु दायित्व	रु लाख	४५१.७५				
१७	चालु पूँजी	रु लाख	१८२८.१४				
१८	अपलेखन बाँकी खर्च	रु लाख					
१९	संचित घाटा	रु लाख	९३७३.२२				
२०	खुद पूँजी लगानी	रु लाख	५९०९.००				
२१	नेट वर्थ	रु लाख	-६८९६.८९				
२२	शेयर पूँजी	रु लाख	१६९३.३५				
२३	पूँजीगत अनुदान	रु लाख					
२४	संचित मुनाफा	रु लाख					
२५	साधारण जगेडा	रु लाख	६७५.३८				
२६	शेयर होल्डर कोष	रु लाख					
२७	दीर्घकालिन ऋण	रु लाख	७७५०.००				
२८	अल्पकालिन ऋण	रु लाख					
२९	भुक्तान अवधि नाधेको ऋणको किस्ता	रु लाख					
३०	अन्तिम आसामी बाँकी	रु लाख	२०.००				
	वित्तीय सूचकाङ्क						
१	चिक्रीको प्रतिफल	प्रतिशत					
२	ओभर अल संचालन नाफा	प्रतिशत					
३	इक्विटीको प्रतिफल	प्रतिशत					
४	संचालन खर्च/कूल संचालन आय	प्रतिशत					
५	डेब्ट इक्विटी	अनुपात					
६	डेब्ट कभरेज रेसियो	अनुपात					
७	चालू सम्पत्ति/चालू दायित्व	अनुपात					
८	तरलता (Quick Ratio)	अनुपात					
९	स्थिर सम्पत्ति टर्नओभर	अनुपात					
१०	मौज्दात टर्नओभर	अनुपात					
११	आसामी टर्नओभर	अनुपात					
१२	ओसत आसामी अम्ली	दिन					
१३	कर्मचारी उत्पादकत्व (कूल संचालन आयमा)	रु. लाख					
१४	प्रशासकीय सिरोभार	प्रतिशत					
१५	कामदार उत्पादकत्व (कूल उत्पादनमा)						
१६	पार बिन्दु (BEP)						
	(क) परिमाणमा						
	(ख) मूल्यमा	रु. लाख					
	अनुदान, ऋण तथा दायित्व						
१	अनुदान प्राप्त	रु. लाख					
	(क) नेपाल सरकारबाट	रु. लाख					
	(ख) वैदेशिक दाताबाट	रु. लाख					
२	ऋण	रु. लाख					

नेशनल ट्रेडिङ लिमिटेड

वित्तीय तथा भौतिक लक्ष्य प्रगति विवरण

क्र.सं.	विवरण	ईकाई	२०७०/७१		२०७१/७२		२०७२/७३
			वास्तविक	लक्ष्य प्राप्ति प्रतिशत	लक्ष्य	प्रगति अनुमान	लक्ष्य
	नेपाल सरकारतर्फ	रु. लाख					
	(क) प्राप्त ऋण रकम	रु. लाख	३३५२		५०००		
	(ख) चुक्ता गरेको ऋण रकम	रु. लाख					
	बैंक तथा वित्तीय संस्था तर्फ	रु. लाख					
	(क) प्राप्त ऋण रकम	रु. लाख	५०००				
	(ख) चुक्ता गरेको ऋण रकम	रु. लाख				४८००	
	वैदेशिक दातातर्फ	रु. लाख					
	(क) प्राप्त ऋण रकम	रु. लाख					
	(ख) चुक्ता ऋण रकम	रु. लाख					
	अन्य तर्फ	रु. लाख					
	(क) प्राप्त रकम	रु. लाख	२५०				
	(ख) चुक्ता गरेको रकम	रु. लाख					
३	ऋण तथा दायित्व बाँकी रकम	रु. लाख					
	(क) नेपाल सरकारलाई	रु. लाख	३७०५				
	(ख) बैंक तथा वित्तीय संस्थालाई	रु. लाख	५०००		२००		
	(ग) वैदेशिक दातालाई	रु. लाख					
	(घ) अन्यलाई	रु. लाख					
४	नेपाल सरकारलाई बुझाएको	रु. लाख					
	(क) सौँवा	रु. लाख					
	(ख) व्याज	रु. लाख					
	(ग) रोयल्टी	रु. लाख					
	(घ) लाभांश	रु. लाख					
	(ङ) आयकर	रु. लाख					
	(च) मूल्य अभिवृद्धि कर (VAT)	रु. लाख					
	(छ) अन्तः शुल्क	रु. लाख					
	(ज) अन्य	रु. लाख					
५	नेपाल सरकारलाई बुझाउन बाँकी	रु. लाख					
	(क) सौँवा	रु. लाख	३७५२		८२५२		
	(ख) व्याज	रु. लाख	२१५		४६५		
	(ग) रोयल्टी	रु. लाख					
	(घ) लाभांश	रु. लाख					
	(ङ) आयकर	रु. लाख					
	(च) मूल्य अभिवृद्धि कर (VAT)	रु. लाख					
	(छ) अन्तः शुल्क	रु. लाख					
	(ज) अन्य	रु. लाख	३३८		३३८		
६	शेयर स्वामित्व	रु. लाख	१६९३				
	नेपाल सरकार	रु. लाख	१६९३				
	संस्थान	रु. लाख					
	निजी क्षेत्र	रु. लाख					
७	विविध						
	विदेशी मुद्रा	अ. डलर					
	(क) आयातमा खर्च भएको परिवर्त्य विदेशी मुद्रा	डलर लाख					
	(ख) निर्यातबाट आर्जित परिवर्त्य विदेशी मुद्रा	डलर लाख					
८	कोष व्यवस्था नभएका र संभावित (Contingent) दायित्व				इकाई	आ.व. २०७०/७१	

नेशनल ट्रेडिङ लिमिटेड

वित्तीय तथा भौतिक लक्ष्य प्रगति विवरण

क.सं.	विवरण	ईकाई	२०७०/७१		२०७१/७२		२०७२/७३	
			वास्तविक	लक्ष्य प्राप्ति प्रतिशत	लक्ष्य	प्रगति अनुमान	लक्ष्य	
	(१) कोष व्यवस्था नभएको दायित्व:							
	(क) उपदान/निवृत्तिभरण				रु.लाख		२०१०	
	(ख) संचयकोष				रु.लाख		१२०	
	(ग) संचित विदा				रु.लाख		४०५	
	(घ) शेयर वापत तिनै बीकी				रु.लाख			
	(ङ) अन्य				रु.लाख			
	(२) संभावित दायित्व (Contingent Liability)							
	(क) मुदा मामिला				रु.लाख			
	(ख) धन जमानी				रु.लाख			
	(ग) अन्य				रु.लाख			
	नगद प्रवाह विवरण (Cash Flow Statement)							
	९. नेपाल सरकारबाट संस्थानतर्फ:					इकाई	आ.व. २०७०/७१	
	(क) शेयर लगानी				रु.लाख		१६९३	
	(ख) ऋण लगानी				रु.लाख		३३५२	
	(ग) अनुदान तथा अन्य				रु.लाख			
	(अ) बजेटमार्फत				रु.लाख			
	(आ) विशेष कार्यका लागि				रु.लाख			
	१०. संस्थानबाट नेपाल सरकारतर्फ:							
	(क) सौवा फिर्ता				रु.लाख			
	(ख) व्याज भुक्तानी				रु.लाख			
	(ग) शेयर विनिवेश				रु.लाख			
	(घ) लाभोषा भुक्तानी				रु.लाख			
	(ङ) कर राजस्व				रु.लाख			
	(अ) आयकर				रु.लाख			
	(आ) मूल्य अभिवृद्धि कर				रु.लाख		३४१	
	(इ) अन्तःशुल्क				रु.लाख			
	(ई) अन्य				रु.लाख			
	(च) गैरकर राजस्व				रु.लाख			
	(अ) रोयल्टी				रु.लाख		५८	
	(आ) शुल्क				रु.लाख			
	(ई) अन्य				रु.लाख			
११	खुद नगद प्रवाह स्थिति:							
					रु.लाख			

१	संस्थाको नाम नेपाल खाद्य संस्थान	
	ठेगाना भद्रका भद्रकाली प्लाजा, काठमाडौं	सम्पर्क कार्यालय
	टेलिफोन न ४२५२०९४	टेलिफोन न ४२५२०९४
	फ्याक्स न ४२६२४९८	फ्याक्स न ४२६२४९८
	ई मेल khadya@wink.com	email khadya@wink.com
२	गठन आदेश मिति २०३१ मार्ग १७	Website
	स्थापना मिति " " "	
	स्थापना सम्बन्धि कानून संस्थान ऐन २०२१	
३	उद्देश्य १ सरकारको खाद्य नीतिको प्रभावकारी कार्यान्वयन गर्ने २ खाद्यान्न कमी भएका दुर्गम क्षेत्रका लागि खाद्यान्न ढुवानी गरी सुपुष्य विक्री वितरण गर्ने। ३ किसानको हितलाई ध्यानमा राखी खाद्यान्न खरीद गर्ने। ४ राष्ट्रिय खाद्य सुरक्षा भण्डार तथा सार्क खाद्य सुरक्षा बैंकमा खाद्यान्न मौज्जातको व्यवस्था तथा परिचालन गर्ने। ५ खाद्यान्न तथा दैनिक उपभोगका खाद्यवस्तुहरूको अतिरिक्त संस्थानलाई आत्म निर्भर बनाउन अन्य कारोबार गर्ने।	
४	पूजी संरचना रु करोडमा	
	अधिकृत पूजी ९९०४ जारी पूजी ९९०४ चुक्ता पूजी ९९०४	
५	कारोबार संचालन सम्बन्धि ऐन संस्थान ऐन २०२१	
६	सम्पर्क मन्त्रालय वाणिज्य तथा आपूर्ति मन्त्रालय	
७	वित्तीय अवस्था (रु.लाखमा)	
	क) नाफा - नोक्सान	
	आ.व. २०७०-०७१ को खुद नाफा -नोक्सान रु. ३१५(नाफा)	११४४३(नोक्सान)
	ख) खुद सम्पति (Net Worth) ८९	
	ग) नेपाल सरकारलाई वुझाउनु पर्ने ऋणको सावा व्याज	
	<u>जम्मा</u> <u>भाका नाधिको</u>	
	सावा रकम रु सावा रकम रु	
	व्याज रकम रु व्याज रकम रु	
	घ) बैंक तथा वित्तीय संस्थालाई वुझाउनु पर्ने ऋणको सावा व्याज	
	सावा रकम रु १०५	
	व्याज रकम रु	
	ङ) संस्थाले गरेको लगानी	
	ऋण लगानी रकम रु	
	शेयर लगानी रकम रु ९२	
	अन्य लगानी रकम रु	
	च) नेपाल सरकारलाई तिर्न बाँकी लाभांश रकम रु	
	छ) नेपाली सरकारलाई तिर्न बाँकी राजस्व रकम रु	
	आयकर रु रोयल्टी रु	
	अन्त शुल्क रु अन्य रु	
	मू.अ. कर रु जम्मा रु	
	ज) अन्तिम लेखापरीक्षण भएको आर्थिक वर्ष २०६६/६७	
	झ) फछ्यौट गर्न बाँकी कूल बेरजु रकम रु.	
	ञ) आ.व. २०६६।६७ मा भएको बेरजु फछ्यौट रकम रु.	
	ट) कर्मचारी अवकास दायित्व:	
	कोषको व्यवस्था गरिएको रकम रु २७१९	
	कोषको व्यवस्था नगरिएको रकम रु मोटामोटी ४४५०	
८	कर्मचारी संख्या	
	स्थायी ३५१ अस्थायी - करार १ अन्य जम्मा ३५२	
९	वर्तमानमा भैरहेका मुख्य मुख्य कार्य तथा भविष्यको कार्ययोजनाको छोटकरी विवरण:	
	दुर्गम जिल्लामा खाद्यान्न ढुवानी, राष्ट्रिय खाद्य सुरक्षा भण्डार (वफर स्टक) मौज्जात, सार्क खाद्य सुरक्षा बैंक भण्डार(मौज्जात), सहयोगको खाद्यान्न परिचालन आदि।	
	भविष्यको कार्ययोजनाको छोटकरी विवरण:	
	नयाँ आधुनिक गोदामहरू निर्माण, विद्यमान गोदामहरू मर्मत सुधार गर्ने, विद्यमान मिल स्तरवृद्धि तथा नयाँ मिल सञ्चालन गर्ने, अन्य आयवृद्धि हुने खाद्यवस्तुको कारोबार गर्ने, खाद्यान्न आदान प्रदान (Food Exchange), आफ्नै Brand मा खाद्यान्न विक्री वितरण गर्ने।	

नेट: आ.व. २०७०\७१ को लेखापरीक्षण भई रहेको हुदाँ अन्तिम लेखापरीक्षण हुदाँको बखत प्रस्तुत आँकडामा केही हेरफेर हुन सक्नेछ।

नेपाल खाद्य संस्थान
वित्तीय तथा भौतिक लक्ष्य प्रगति विवरण

क्र.स.	विवरण	इकाई	२०७०/७१		२०७१/७२		२०७२/७३
			वास्तविक	लक्ष्य प्राप्ति प्रतिशत	लक्ष्य	प्रगति अनुमान	लक्ष्य
१	अरिड						
	क. चामल	मे.टन.	-	-	९,०००	९,०००	-
	ख. धान	मे.टन.	११,२७८	४०	३०,०२०	२८,५००	३५,०००
	ग. गहु	मे.टन.	५,६७६	९४.६	५,०००	५,०००	५,५००
	घ. चामल (सहायता)	मे.टन.	-	-	-	-	-
	ङ. दल/सिमी	मे.टन.	२,८३५	-	४५	४५	५०
	च. तोरी \ फायर	मे.टन.	०,५७५	-	-	-	-
	छ. उवा	गोटा	०,९९०	-	-	-	-
	ज. खसीबोका	गोटा	२,८२९	-	३,४००	५८८	३,८००
	झ. चिनी	मे.टन.	-	-	-	-	-
२	बिक्री						
	क. चामल	मे.टन.	२०,२९५	१५५	२७,०५०	२७,०५०	२९,७५५
	ख. गहु (मैदा पिठो सहित)	मे.टन.	३३०	३३	६,०००	६,०००	६,६००
	ग. दाल	मे.टन.	१,२६	८.४	४०	४०	४४
	घ. तोरीको तेल	लाख लि.	-	-	-	-	-
	ङ. भेडाचाम्रा	गोटा	-	-	-	-	-
	च. खसीबोका	गोटा	२,८२९	७१	३,४००	५०२	३,८००
	छ. चिनी	मे.टन.	-	-	-	-	-
३	जिन्सी मौज्जात (अन्तिम)	रु लाख	४,८७६	६२.२६	९,६९०	७,६६८	११,१५३
४	कर्मचारी कामदार						
	क. कर्मचारी (कार्यरत)	संख्या	३५१	७१	४९१	४९१	४९१
	प्रविधिक	संख्या	३२	५६	५८	५८	५७
	अप्रविधिक	संख्या	३१९	७३	४३३	४३३	४३४
	स्थायी तर्फ	संख्या	३५१	७१	४९१	४९१	४९१
	अधिकृत तह	संख्या	८२	६८	१२१	१२१	१२१
	सहायक तह	संख्या	२६९	७३	३७०	३७०	३७०
	अस्थायी तर्फ	संख्या					
	अधिकृत तह	संख्या					
	सहायक तह	संख्या					
	ज्यालादारी तर्फ	संख्या					
	अधिकृत तह	संख्या					
	सहायक तह	संख्या					
	करार तर्फ	संख्या					
	अधिकृत तह	संख्या	१	१००	१	१	-
	सहायक तह	संख्या					
	ख. कामदार	संख्या					
	स्थायी	संख्या					
	अस्थायी	संख्या					
	ज्यालादारी \ करार	संख्या					
	संचालक समिति	संख्या					
५	दिलर/बिक्रिता	संख्या					
	वित्तीय विवरण						
१	कुल संचालन आय	रु लाख	८,९९४	१००	९,७९४	९,७३३	९,८३७
२	कुल संचालन लागत	रु लाख	५,६३९	१००	६,२७५	६,१६४	५,४७६
३	संचालन नाफा/नोक्सान	रु लाख	३,३५५	९३	३,५१९	३,५६९	४,३६१
४	अन्य आय	रु लाख	८३६	१००	८९०	८७७	८६९
५	खुद नाफा/नोक्सान (आय कर र बोनस व्यवस्था पछि)	रु लाख	३१५	-	६३०	५४२	८८९
६	प्रशासकीय खर्च	रु लाख	३,७१८	९८	३,४७२	३,७८९	४,०६४

नेपाल खाद्य संस्थान
वित्तीय तथा भौतिक लक्ष्य प्रगति विवरण

क्र.स.	विवरण	इकाई	२०७०/७१		२०७१/७२		२०७२/७३
			वास्तविक	लक्ष्य प्राप्ति प्रतिशत	लक्ष्य	प्रगति अनुमान	लक्ष्य
७	हास कट्टी	रु लाख	१०६	१००	९८	९७	१०१
८	अपलेखन खर्च	रु लाख					
९	व्याज खर्च	रु लाख	५२	४३	२१४	४८	१७६
१०	व्यवस्था बापत को खर्च	रु लाख					
११	कुल स्थिर खर्च	रु लाख					
१२	खुद स्थिर सम्पति	रु लाख	२,५७८	९९	२,६३६	२,५४५	२,६३५
१३	निर्माणाधीन सम्पति	रु लाख					
१४	लगानी	रु लाख	९२	१००	९२	९२	९२
१५	वालु सम्पति	रु लाख	१३,३२४	९५	१३,२१६	१४,२६१	१७,२०७
१६	वालु दायित्व	रु लाख	१६,०८३	९४	१८,६३७	१६,४४५	१८,५९२
१७	वालु पुजी	रु लाख	(२,७५९)	७१	(३,२७०)	(२,१८४)	(१,३८५)
१८	अपलेखन बाँकी खर्च	रु लाख					
१९	संश्लिष्ट घाटा	रु लाख	११,४४३	९९	१०,८५३	१०,९०१	१०,०१२
२०	खुद पूजी लगानी	रु लाख	-१८१	-	-६३४	३६१	१,२५०
२१	नेट बर्ष	रु लाख	(८९)	१००	(५४२)	४५३	१,३४२
२२	शेयर पुजी	रु लाख	९,९०४	१००	९,९०४	९,९०४	९,९०४
२३	पूजीगत अनुदान	रु लाख					
२४	संश्लिष्ट मुनाफा	रु लाख					
२५	साधारण जगेडा	रु लाख	१,४५०	-	-	१,४५०	१,४५०
२६	शेयर होल्डर कोष	रु लाख					
२७	दिर्घकालिन ऋण	रु लाख					
२८	अल्पकालीन ऋण	रु लाख	१०५	८	१,४७२	१,५११	२,९६४
२९	भुक्तानी अबधि नाधेको ऋणको किरस्ता	रु लाख					
३०	अन्तिम आसामी बाँकी	रु लाख	२,५४१	१००	२,११८	२,६६३	२,४११
	वित्तीय सूचकांक						
१	विक्रीको प्रतिफल	प्रतिशत					
२	ओभर अल संचालन नाफा	प्रतिशत					
३	इन्विन्टी प्रतिफल	प्रतिशत					
४	संचालन खर्च / कुल संचालन आय	प्रतिशत					
५	डेब्ट इन्विन्टी	अनुपात					
६	डेब्ट कभरेज रेशियो	अनुपात					
७	वालु सम्पति / चालु दायित्व	अनुपात					
८	तरलता (Quick Ratio)	अनुपात					
९	स्थिर सम्पति टर्न ओभर	अनुपात					
१०	मौज्दात टर्न ओभर	अनुपात					
११	आसामी टर्न ओभर	अनुपात					
१२	औसत आसामी असुली	दिन					
१३	कर्मचारी उत्पादकत्व (कुल संचालन आयमा)	रु लाख					
१४	प्रशासकीय सिरोभर	प्रतिशत					
१५	कामदार उत्पादकत्व (कुल उत्पादनमा)						
१६	भार बिन्दु (BEP)						
	क. परिमाणमा						
	ख. मूल्यमा	रु लाख					
	अनुदान, ऋण तथा दायित्व						
१	अनुदान प्राप्त	रु लाख					
	क. नेपाल सरकारबाट	रु लाख	५,१०९	१००	५,३००	३,७१०	४,७००
	ख. वैदेशिक दाताबाट	रु लाख					

नेपाल खाद्य संस्थान
वित्तीय तथा भौतिक लक्ष्य प्रगति विवरण

क्र.स.	विवरण	इकाई	२०७०/७१		२०७१/७२		२०७२/७३
			वास्तविक	लक्ष्य प्राप्ति प्रतिशत	लक्ष्य	प्रगति अनुमान	लक्ष्य
२	ऋण	रु लाख					
	नेपाल सरकार तर्फ	रु लाख					
	क. प्राप्त ऋण रकम	रु लाख					
	ख. चुक्ता गरेको ऋण रकम	रु लाख					
	बैंक तथा वित्तीय संस्था तर्फ	रु लाख					
	क. प्राप्त ऋण रकम	रु लाख	१०५	८	१,४७२	१,५११	२,९६४
	ख. चुक्ता गरेको ऋण रकम	रु लाख					
	वैदेशिक दतालार्फ	रु लाख					
	क. प्राप्त ऋण रकम	रु लाख					
	ख. चुक्ता गरेको ऋण रकम	रु लाख					
	अन्य तर्फ	रु लाख					
	क. प्राप्त ऋण रकम	रु लाख					
ख. चुक्ता गरेको ऋण रकम	रु लाख						
३	ऋण तथा दायित्व बाकी रकम	रु लाख					
	क. नेपाल सरकारलाई	रु लाख					
	ख. बैंक तथा वित्तीय संस्थालाई	रु लाख					
	ग. वैदेशिक दताललाई	रु लाख					
	घ. अन्यलाई	रु लाख					
४	नेपाल सरकारलाई बुझाएको	रु लाख					
	क. सावा	रु लाख					
	ख. ब्याज	रु लाख					
	ग. रोयल्टी	रु लाख					
	घ. लाभांश	रु लाख					
	ङ. आयकर	रु लाख					
	च. मूल्य अभिवृद्धी कर	रु लाख					
	छ. अन्त शुल्क	रु लाख					
	ज. अन्य	रु लाख					
	५	नेपाल सरकारलाई बुझाउन बाकी	रु लाख				
क. सावा	रु लाख						
ख. ब्याज	रु लाख						
ग. रोयल्टी	रु लाख						
घ. लाभांश	रु लाख						
ङ. आयकर	रु लाख						
च. मूल्य अभिवृद्धी कर	रु लाख						
छ. अन्त शुल्क	रु लाख						
ज. अन्य	रु लाख						
६	शेयर स्वामित्व	रु लाख					
	नेपाल सरकार	रु लाख	९,९०४	१००	९,९०४	९,९०४	९,९०४
	संस्थान	रु लाख					
	निजि क्षेत्र	रु लाख					
७	विविध						
	विदेशी मुद्रा	अ. डलर					
	आयातमा खर्च भएको परिवर्त्य विदेशी मुद्रा	डलर लाख					
	निर्गतबाट आर्जित परिवर्त्य विदेशी मुद्रा	डलर लाख					
८	कोष व्यवस्था नभएका र सम्भावित (Contingent) दायित्व				इकाई		
	१) कोष व्यवस्था नभएका दायित्व						
	क. उपदान \ निवृत्तिभरण	रु लाख					४,०००
	ख. संचय कोष	रु लाख					

नेपाल खाद्य संस्थान
वित्तीय तथा भौतिक लक्ष्य प्रगति विवरण

क्र.स.	विवरण	इकाई	२०७०/७१		२०७१/७२		२०७२/७३
			वास्तविक	लक्ष्य प्राप्ति प्रतिशत	लक्ष्य	प्रगति अनुमान	लक्ष्य
	ग. संचित विदा				रु लाख		४५०
	घ. शेयर बापत तिर्न बाँकी				रु लाख		
	ड. अन्य				रु लाख		
	२. सम्भावित (Contingent) दायित्व				रु लाख		
	क. मुद्रा मामिला				रु लाख		
	ख. धन जमानी				रु लाख		
	ग. अन्य				रु लाख		

१	संस्थाको नाम: नेपाल आयल निगम लिमिटेड	
	ठेगाना: बबरमहल, काठमाण्डौ टेलिफोन नं. १४२६२७८० फ्याक्स नं. १४२६३४९९ email: info@nepaloil.com.np	सम्पर्क कार्यालय: बबरमहल, काठमाण्डौ टेलिफोन नं. १४२६२७८० फ्याक्स नं. १४२६३४९९
२	गठन आदेश मिति: २०२७/०९/२६ स्थापना मिति: २०२७/०९/२६ संस्थापना सम्बन्धी कानून: कम्पनी ऐन	
३	उद्देश्य:	
४	पूँजी संरचना: (रु.करोडमा) अधिकृत पूँजी रु. ३००० जारी पूँजी रु. ५० चुक्ता पूँजी रु. ९.६७	
५	कारोबार संचालन सम्बन्धी ऐन: कम्पनी ऐन	
६	सम्पर्क मन्त्रालय: वाणिज्य तथा आपूर्ति मन्त्रालय	
७	वित्तीय अवस्था: (रु लाखमा) (क) नाफा-नोक्सान आ.व. २०७०/७१ को खूद नाफा/नोक्सान रु. ८३००६.२३(नाक्सान) आ.व. २०७०/७१ सम्मको सञ्चित नाफा/नोक्सान रु. ३२८३९७.४७(नाक्सान) (ख) खूद सम्पत्ति (Networth) रु. ३२५४७३.५१(ऋणात्मक) (ग) नेपाल सरकारलाई बूझाउनु पर्ने ऋणको साँवा व्याज: जम्मा भाका नाघेको साँवा रकम रु. १२६४१० साँवा रकम रु. १२६४१० व्याज रकम रु. ७,३५३ व्याज रकम रु. ७,३५३ (घ) बैंक तथा वित्तीय संस्थालाई बूझाउनु पर्ने ऋणको साँवा व्याज: साँवा रकम रु. १९०२०० व्याज रकम रु. ० (ङ) संस्थाले गरेको लगानी: ऋण लगानी रकम रु. ० शेयर लगानी रकम रु. १७३.३५ अन्य लगानी रकम रु. ० (च) नेपाल सरकारलाई तिर्न बाँकी लाभांस रकम रु. ० (छ) नेपाल सरकारलाई तिर्न बाँकी राजस्व रकम रु. (२०७१ असार सम्मको) आयकर रु. - रोयल्टी रु. ० अन्तः शुल्क रु. ० अन्य रु. ० मू.अ.कर रु. ० जम्मा रु. - (ज) अन्तिम लेखापरीक्षण भएको आर्थिक वर्ष: आ.व. २०७०।०७१ (झ) फछ्यौट गर्न बाँकी कुल बेरुजु रकम रु. ५०५.४७ (ञ) आ.व. २०७०/७१ मा भएको बेरुजु फछ्यौट रकम रु. - (ट) कर्मचारी अवकास दायित्व: कोषको व्यवस्था गरिएको रकम रु: छैन कोषको व्यवस्था नगरिएको रकम रु: छैन	
८	कर्मचारी संख्या: स्थाई ५२२ अस्थायी छैन करार ८९ जम्मा ६११	
९	वर्तमानमा भैरहेका मुख्य मुख्य कार्य तथा भविष्यको कार्ययोजनाको छोटकरी विवरण: पेट्रोलियम पदार्थको आयात, भण्डारण र विक्री वितरण आवश्यकता अनुरूप भैरहेको छ । रक्सौल-अमलेखगंज पेट्रोलियम पदार्थको पाइपलाइन निर्माण गर्ने योजना । धनुषाको महेन्द्रनगरमा खाना पकाउने रयाँसको Bulk Storage गर्ने योजना । थानकोट, विराटनगर र भैरहवामा पेट्रोलको भण्डारण बृद्धि गर्ने योजना ।	

नेपाल आयल निगम लि.

वित्तीय तथा भौतिक लक्ष्य प्रगति विवरण

क्र. सं.	विवरण	ईकाई	२०७०/७१		२०७१/७२		२०७२/७३
			वास्तविक	लक्ष्य प्राप्ति प्रतिशत	लक्ष्य	प्रगति अनुमान	लक्ष्य
१	खरीद:						
	(क) पेट्रोल	कि.लि.	२५३,३८१	१०४	२८०४४८	९७	३०८४९२.२५
	(ख) डिजेल	कि.लि.	८०८,५६७	१०५	८७४८६३	१०३	९६२३४९.३०
	(ग) मट्टितेल	कि.लि.	१८,४०९	१०२	२०३११	७१	२२३४२.५५
	(घ) अन्य पेट्रोलियम पदार्थ हवाई ईन्धन	कि.लि.	१२५,६७८	१०३	१४२२८१	१०१	१५६५०९.१०
	(ङ) एल.पी.जी. (मेट्रिक टनमा)	मे.टन	२३२,६६०	१०१	२४८९६२	१०९	२७३८५८.३३
	(च) अन्य	मे.टन	२,१७२	५४	३०८	८२	३३८.९३
२	बिक्री:						
	(क) पेट्रोल	कि.लि.	२५१,४५१	१०४	२७६३५९	१०५	३०३९९४.९८
	(ख) डिजेल	कि.लि.	८११,१००	१०६	८२३९१९	१०३	९०६३१०.५७
	(ग) मट्टितेल	कि.लि.	१९,०६४	१९१	१८२०१	७९	२००२१.३५
	(घ) अन्य पेट्रोलियम पदार्थ हवाई ईन्धन	कि.लि.	१२३,५२७	१०१	१४०६८२	१०७	१५४७५०.३२
	(ङ) एल.पी.जी. (मेट्रिक टनमा)	मे.टन	२३२,६००	१०१	२४८९६२	११२	२७३८५८.३३
	(च) अन्य	मे.टन	२,१७२	५४	३०८	५८	३३८.९३
३	जिन्सी मौज्दात (अन्तिम)	रु. लाख	१८१२०	७२	२०१३०	११७	२७३१०
४	कर्मचारी/कामदार						
	(क) कर्मचारी (कार्यरत) स्थायी तर्फ	संख्या	५२२	८४	५०३	८१	६२२
	प्राविधिक	संख्या	२८१	९३	२७६	९१	३०२
	अप्राविधिक	संख्या	२४१	७५	२२७	७१	३२०
	स्थायी तर्फ	संख्या	५२२	८४	५०३	८१	६२२
	अधिकृत तह	संख्या	१४५	६५	१३८	६२	२२३
	सहायक तह	संख्या	३७७	९४	३६५	९१	३९९
	अस्थायी तर्फ	संख्या					
	अधिकृत तह	संख्या					
	सहायक तह	संख्या					
	ज्यालादारी तर्फ	संख्या					
	अधिकृत तह	संख्या					
	सहायक तह	संख्या					
	करार तर्फ	संख्या					
	अधिकृत तह	संख्या					
	सहायक तह	संख्या					
	(ख) कामदार	संख्या	८९	१००	८९	१००	०
	स्थायी	संख्या					
	अस्थायी	संख्या					
	ज्यालादारी/करार	संख्या	८९	१००	८९	१००	०
	(ग) संचालक समिति	संख्या	७	१००	७	१००	७
५	दिलर/विक्रेता	संख्या	२१५०	९२	२२०३	१०५	२५०२
	वित्तीय विवरण						
१	कुल संचालन आय	रु लाख	१३४६१४३	१०३	१६१३४५०	१००	१७१३६०४
२	कुल संचालन लागत	रु लाख	१३८९३४२	११५	१५०३६७५	९३	१५९३६५४
३	संचालन नाफा/नोक्सान	रु लाख	-५६३४३	१२०	५१५६३	९७	६१२३४
४	अन्य आय	रु लाख	२९२१	९५	३०६७	८८	४१०२

नेपाल आयल निगम लि.

वित्तीय तथा भौतिक लक्ष्य प्रगति विवरण

क्र. सं.	विवरण	ईकाई	२०७०/७१		२०७१/७२		२०७२/७३
			वास्तविक	लक्ष्य प्राप्ति प्रतिशत	लक्ष्य	प्रगति अनुमान	लक्ष्य
५	खुद नाफा/नोक्सान (आयकर र बोनस व्यवस्था पछि)	रु लाख	-८३००६	१२१	४७१५६	१००	५२३४४
६	प्रशासकीय खर्च	रु लाख	६७१०	११०	७०४६	९२	७९३६
७	हास कटौती	रु लाख	४४६	९८	४७८	१००	४९३
८	अपलेखन खर्च	रु लाख	०	०	०	०	०
९	व्याज खर्च	रु लाख	२९१३८	७८	२०५९५	८१	१९८५२
१०	व्यवस्था बापतको खर्च	रु लाख	१२	१००	१३	१००	१५
११	कूल स्थिर खर्च	रु लाख					
१२	खुद स्थिर सम्पत्ति	रु लाख	६६५५	५७	९९२२	८५	१२०३३
१३	निर्माणधीन सम्पत्ति	रु लाख	२२७	१४	४६७	६१	५६२
१४	लगानी	रु लाख	१७३	१००	१७३	१००	१७३
१५	चालु सम्पत्ति	रु लाख	८१७०२	८८	९२३०४	८२	१००२०३
१६	चालु दायित्व	रु लाख	७५०२२	७८	६२३०७	८९	५६७२२
१७	चालु पूँजी	रु लाख	६६८०	१००	१०२५०	१००	१५६७०
१८	अपलेखन बाँकी खर्च	रु लाख					
१९	संचित घाटा	रु लाख	३२८३९७	११५	२७५५६९	१२२	२००३०४
२०	खुद पूँजी लगानी	रु लाख	१३५६३	७३	१८६००	९२	२१२००
२१	नेट वर्थ	रु लाख	-३२५४७३	१३५	-२२४५६७	१४०	१२३४००
२२	शेयर पूँजी	रु लाख	९६७	१००	३०००००	३	३०००००
२३	पूँजीगत अनुदान	रु लाख					
२४	संचित मुनाफा	रु लाख					
२५	साधारण जगेडा	रु लाख					
२६	शेयर होल्डर कोष	रु लाख					
२७	दीर्घकालिन ऋण	रु लाख	३३९२१०	९८	२५७६८०	९८	१५७६८०
२८	अल्पकालिन ऋण	रु लाख	२७४००	१००	२१४००	८७	१०४००
२९	भुक्तान अवधि नाथेको ऋणको किस्ता	रु लाख	१२६४१०	१००	१२६४१०	१००	१२६४१०
३०	अन्तिम आसामी बाँकी	रु लाख					
	वित्तीय सूचकाङ्क						
१	विक्रीको प्रतिफल	प्रतिशत	-३.२१	१२१	६.८०	११०	६.९९
२	ओभर अल सञ्चालन नाफा	प्रतिशत	-४.१९	१२७	३.२०	९८	३.५७
३	इक्विटीको प्रतिफल	प्रतिशत	-८.८३.८७	७८	१.५.७२	१०२	२०.४२
४	संचालन खर्च/कूल संचालन आय	प्रतिशत	१०३.२०%	८०	९३.१३	८६	९३.०२
५	डेन्ट इक्विटी	अनुपात	३७९१२.१२%	७०	९३.०२	११५	५६.०३
६	डेन्ट कभरेज रेशियो	अनुपात	-२.५८	१००	०.५९	१२५	०.४४
७	चालू सम्पत्ति/चालू दायित्व	अनुपात	१.०९	९१	१.४८	१०२	१.७७
८	तरलता (Quick Ratio)	अनुपात	०.८५%	८८	१.१६	९८	१.२९
९	स्थिर सम्पत्ति टर्नओभर	अनुपात	२०२.२७%	८३	१६२.६१	१०१	१४२.४१
१०	मौज्दात टर्नओभर	अनुपात	७४.२९%	७७	८०.१५	१०५	६२.७४
११	आसामी टर्नओभर	अनुपात			नगदमा विक्री हुने ।		
१२	औसत आसामी असूली	दिन			नगदमा विक्री हुने ।		
१३	कर्मचारी उत्पादकत्व (कूल संचालन आयमा)	रु. लाख					

नेपाल आयल निगम लि.

वित्तीय तथा भौतिक लक्ष्य प्रगति विवरण

क्र. सं.	विवरण	ईकाई	२०७०/७१		२०७१/७२		२०७२/७३
			वास्तविक	लक्ष्य प्राप्ति प्रतिशत	लक्ष्य	प्रगति अनुमान	लक्ष्य
१४	प्रशासकीय सिरोभार	प्रतिशत	०.४७%				
१५	कामदार उत्पादकत्व (कूल उत्पादनमा)						
१६	घार बिन्दु (BEP)						
	(क) परिमाणमा						
	(ख) मूल्यमा	रु. लाख					
	अनुदान, ऋण तथा दायित्व						
१	अनुदान प्राप्त	रु. लाख					
	(क) नेपाल सरकारबाट	रु. लाख					
	(ख) बदेशिक दाताबाट	रु. लाख					
२	ऋण	रु. लाख					
	नेपाल सरकारतर्फ	रु. लाख					
	(क) प्राप्त ऋण रकम	रु. लाख					
	(ख) चुक्ता गरेको ऋण रकम	रु. लाख					
	बैंक तथा वित्तीय संस्था तर्फ	रु. लाख					
	(क) प्राप्त ऋण रकम	रु. लाख	४६५००	१५०	०	०	०
	(ख) चुक्ता गरेको ऋण रकम	रु. लाख	३०००	१२०	६००००	११०	१००२००
	ब्रदेशिक दातातर्फ	रु. लाख					
	(क) प्राप्त ऋण रकम	रु. लाख					
	(ख) चुक्ता गरेको ऋण रकम	रु. लाख					
	अन्य तर्फ	रु. लाख					
	(क) प्राप्त रकम	रु. लाख					
	(ख) चुक्ता गरेको रकम	रु. लाख					
३	ऋण तथा दायित्व बाका रकम	रु. लाख					
	(क) नेपाल सरकारलाई	रु. लाख	१२६४१०	०	१२६४१०	०	१२६४१०
	(ख) बैंक तथा वित्तीय संस्थालाई	रु. लाख	१९०२००	८०	१२७२००	९२	२७०००
	(ग) ब्रदेशिक दातालाई	रु. लाख					
	(घ) अन्यलाई	रु. लाख					
४	नेपाल सरकारलाई बुझाएका	रु. लाख					
	(क) सौवा	रु. लाख					
	(ख) व्याज	रु. लाख					
	(ग) रोयल्टी	रु. लाख					
	(घ) लाभास	रु. लाख					
	(ङ) आयकर	रु. लाख					
	(च) मूल्य अभिवृद्धि कर (VAT)	रु. लाख	१५८८५१	१३४	१८५५३१	१२५	२४५५६३
	(छ) अन्तः शुल्क	रु. लाख					
	(ज) अन्य (भन्सार,स्थानिय कर तथा सडक दस्तुर)	रु. लाख	९५८८८	१०५	११२२४७	११०	१९२३५६
५	नेपाल सरकारलाई बुझाउन बाँकी	रु. लाख					
	(क) सौवा	रु. लाख	१२६४१०	०	१२६४१०	०	१२६४१०
	(ख) व्याज	रु. लाख	७३५३	०	८८४२	०	९२३४
	(ग) रोयल्टी	रु. लाख					
	(घ) लाभास	रु. लाख					
	(ङ) आयकर	रु. लाख					
	(च) मूल्य अभिवृद्धि कर (VAT)	रु. लाख					
	(छ) अन्तः शुल्क	रु. लाख					
	(ज) अन्य	रु. लाख					
६	शेयर स्वामित्व	रु. लाख					

नेपाल आयल निगम लि.

वित्तीय तथा भौतिक लक्ष्य प्रगति विवरण

क्र. सं.	विवरण	ईकाई	२०७०/७१		२०७१/७२		२०७२/७३
			वास्तविक	लक्ष्य प्राप्ति प्रतिशत	लक्ष्य	प्रगति अनुमान	लक्ष्य
	नेपाल सरकार	रु. लाख	९५४	०	२९५९६	०	२९५९६
	संस्थान	रु. लाख	१४	०	४०३	०	४०३
	निजी क्षेत्र	रु. लाख					
७	विविध						
	विदेशी मुद्रा	अ. डलर					
	(क) आयातमा खर्च भएका पारिवर्त्य विदेशी मुद्रा	डलर लाख					
	(ख) निर्यातबाट आर्जन पारिवर्त्य विदेशी मुद्रा	डलर लाख					
८	क्रोष व्यवस्था नभएका र संभावित (Contingent) दायित्व				इकाई	आ.व. २०७०/७१	
	(१) क्रोष व्यवस्था नभएका दायित्व:						
	(क) उपदान/निवृत्तिभरण				रु.लाख		
	(ख) सचयकाप				रु.लाख		
	(ग) सांचित बिदा				रु.लाख		
	(घ) शेयर बापत तिन बाँकी				रु.लाख		
	(ङ) अन्य				रु.लाख		
	(२) संभावित दायित्व (Contingent Liability)				रु.लाख		
	(क) मुद्रा मामिला				रु.लाख		
	(ख) धन जमाना				रु.लाख		
	(ग) अन्य				रु.लाख	०.४९	
	नगद प्रवाह विवरण (Cash Flow Statement)				इकाई	आ.व. २०७०/७१	
९	नेपाल सरकारबाट संस्थानतर्फ:				रु.लाख		
	(क) शेयर लगानी				रु.लाख		
	(ख) ऋण लगानी				रु.लाख		
	(ग) अनुदान तथा अन्य				रु.लाख		
	(अ) बजेटमार्फत				रु.लाख		
	(आ) विशेष कार्यका लागि				रु.लाख		
१०	संस्थानबाट नेपाल सरकारतर्फ:				रु.लाख		
	(क) साँवा फिर्ता				रु.लाख		
	(ख) ब्याज भुक्तानी				रु.लाख		
	(ग) शेयर विनिवेश				रु.लाख		
	(घ) लाभोश भुक्तानी				रु.लाख		
	(ङ) कर राजस्व				रु.लाख	१५८८५१	
	(अ) आयकर				रु.लाख		
	(आ) मूल्य अभिवृद्धि कर				रु.लाख	१५८८५१	
	(इ) अन्तःशुल्क				रु.लाख		
	(ई) अन्य				रु.लाख		
	(च) गैरकर राजस्व				रु.लाख	९५८८८	
	(अ) रोयल्टी				रु.लाख		
	(आ) शुल्क				रु.लाख	६९६२१	
	(ई) अन्य				रु.लाख	२६२६६	
११	खुद नगद प्रवाह स्थिति:				रु.लाख	४०९०४	

१	संस्थाको नाम: द टिम्बर कर्पोरेशन अफ नेपाल लि	
	ठेगाना : बबरमहल टेलिफोन नं. : ४२२२१९२, ४२२५३१६ फ्याक्स : ४२५७५५१ इमेल : timbercorporationofnepal@gmail.com	सम्पर्क व्यक्ति : सतिश कुमार श्रीवास्तव लेखा विभाग टेलिफोन नं. : ४२२२९७८ फ्याक्स : ४२५७५५१ इमेल : timbercorporationofnepal@gmail.com
२	गठन आदेश मिति : स्थापना मिति : २०१७ संस्थापना सम्बन्धी का	website : www.tcn.org.np
३	उद्देश्य : नेपाल सरकारबाट प्राप्त जंगलहरु संस्थागत रूपमा व्यवस्थित तरिकाले संरक्षण हुने गरी कटान गर्ने । कटान भएको काठ दाउरा औद्योगिक र ग्रौहस्थ प्रयोजनको लागि सुपय मूल्यमा सर्वसाधारणलाई बिक्री वितरण गर्ने । कर्पोरेशन विगत लामो समय देखि पटकै निर्णयको आधारमा संचालन हुदै आइरहेको छ । यसको संस्थागत व्यवस्था तथा संरचनात्मक सुधार गरेर कार्ययोजनाका साथ प्राविधिक संस्थाको रूपमा दिर्घकालिन संचालन गर्न नेपाल सरकार मं.प.बाट २०६४।९।१९ मा सैद्धान्तिक स्वीकृति भई कर्पोरेशनले व्यवसायिक कार्ययोजना तयार गरी मन्त्रालयमा पठाइएको अवस्थामा रहेको ।	
४	पूँजी संरचना : रु. करोडमा अधिकृत पूँजी : १० जारी पूँजी रु : १.६० चुक्ता पूँजी रु. : १.६०	
५	कारोबार संचालन सम्बन्धी ऐन : कम्पनी ऐन २०६३	
६	सम्पर्क मन्त्रालय : वन तथा भू-संरक्षण मन्त्रालय	
७	वित्तीय अवस्था : (रु. लाखमा) (क) नाफा-नोक्सान आ.व.२०७०/७१ को खुद नाफा नोक्सान रु. : -१८८६ आ.व.२०७०/७१ सम्मको संचित नाफा नोक्सान रु-१६८६ (ख) खुद सम्पत्ति २१५३ (ग) नेपाल सरकारलाई वडाउनु पर्ने ऋणको साँवा व्याज : जम्मा भाखा नाघेको : साँवा रकम रु. : ० व्याज रकम रु. : ० (घ) बैंक तथा वित्तीय संस्थालाई वडाउनु पर्ने ऋणको साँवा व्याज : साँवा रकम रु. : ० व्याज रकम रु. : ० (ङ) संस्थाले गरेको लगानी : ऋण लगानी रकम रु. : ० शेयर लगानी रकम रु. : ० अन्य लगानी रकम रु. : ० (च) नेपाल सरकारलाई तिर्न बाँकी लाभांस रकम रु. : ० (छ) नेपाल सरकारलाई तिर्न बाँकी रकम रु.(२०७० असार सम्मको) आयकर : ० रोयल्टी रु. : ० अन्तः शुल्क रु. : ० अन्य रु. : ० मू अ कर रु. ० जम्मा रु. : ० (ज) अन्तिम लेखापरीक्षण भएको आर्थिक वर्ष ०७०/०७१ (झ) फछ्यौट गर्न बाँकी कुल वेरजु रकम रु. : २०० (ञ) आ.व.२०७०/७१ मा भएको वेरजु फछ्यौट रकम : ७४ (ट) कर्मचारी अवकाश दायित्व : कोषको व्यवस्था गरिएको रकम रु. : २३९५ कोषको व्यवस्था नगरिएको रकम रु. : ०	
८	कर्मचारी संख्या : स्थायी : १०३ अस्थायी : ० करार : ० अन्य : ६५ जम्मा : १६८	
९	वर्तमानमा भैरहेका मुख्य कार्य तथा भविष्यको कार्ययोजनाको छोटकरी विवरण: कर्पोरेशनले सम्पादन गर्ने कार्यको विषयमा वन ऐन तथा नियमावलीमा प्रष्ट व्यवस्था हुनु पर्ने । काठ दाउरा कटान संकलन तथा बिक्री वितरण गर्ने निकायहरु धेरै हुन गई समान कार्यमा बिक्री मूल्य एवं बिक्री प्रकृया फरक हुनु । कर्पोरेशन संचालन गर्ने क्रममा विभिन्न समयमा गठित आयोग, समितिका प्रतिवेदनहरु अनुसार पेश भएको दीर्घकालिन कार्ययोजना कार्यान्वयन नहुनु ।	

द टिम्बर कर्पोरेशन अफ नेपाल लि
वित्तीय तथा भौतिक लक्ष्य प्रगति विवरण

क्र. सं.	विवरण	इकाई	२०७०/७१		२०७१/७२		२०७२/७३
			वास्तविक	लक्ष्य प्रगति प्रतिशत	लक्ष्य	प्रगति अनुमान	लक्ष्य
१	खरिद (उत्पादन)						
	(क) गोलिया काठ	क्यु.फिट	६०२०३०	८०.२७	१०५०००	६००००	१०५०००
	(ख) पोल	थान	४५३८	४५.३८	१५०००	७५००	१५०००
	(ग) चिरान काठ	क्यु.फिट	३६१६७	७९.४२	१९५०००	१२५०००	१९५०००
	(घ) दाउरा	चट्टा	६५६.१४	७३	१७५०	७५०	१७५०
	(ङ) सह-उत्पादन	क्वीन्टल	५१९८	७४.३५	३१५३२	२०४९५	३१५३२
२	बिक्री						
	(क) गोलिया काठ	क्यु.फिट	१९३४०४	३४.७८	३१२९५४	२५०३६३	३१२९५४
	(ख) पोल	थान	४५०५	४५.०५	१५०००	७०००	१५०००
	(ग) चिरान काठ	क्यु.फिट	३९४९१	८४.७५	१७५५००	१४००००	१७५५००
	(घ) दाउरा	चट्टा	३७८.२८	४५.७१	१०१६	५५०	१०१६
	(ङ) सह-उत्पादन	क्वीन्टल	५३३२	७६.१७	३१९१५	२४०००	३१९१५
३	जिन्सी मौज्जात (अन्तिम)	रु.लाखमा	१७२५	०	१८२९	०	२०४८
४	कर्मचारी/कामदार						
	(क) कर्मचारी कार्यरत	संख्या					
	प्राविधिक	संख्या	१		१		१
	अप्राविधिक	संख्या	१६७		१६७		१६७
	स्थायी तर्फ	संख्या					
	अधिकृत तर्फ	संख्या	२८		२८		२८
	सहायक तर्फ	संख्या	७४		७४		७४
	अस्थायी तर्फ	संख्या					
	अधिकृत तर्फ	संख्या					
	सहायक तर्फ	संख्या					
	ज्यालादारी तर्फ	संख्या					
	अधिकृत तर्फ	संख्या					
	सहायक तर्फ	संख्या	६५		६५		६५
	करार तर्फ	संख्या					
	अधिकृत तर्फ	संख्या					
	सहायक तर्फ	संख्या					
	(ख) कामदार	संख्या					
	स्थायी	संख्या					
	अस्थायी	संख्या					
	ज्यालादारी/करार	संख्या					
	(ग) संचालक समिति	संख्या	५				
५	डिलर/बिक्रेता	संख्या					
	वित्तिय विवरण						
१	कुल संचालन आय	रु.लाख	४८७	२५.४५	३३२६	१३३२	३१४०
२	कुल संचालन लागत	रु.लाख	३६८१	४९.०३	३६५६		३९११
३	संचालन नाफा/नोक्सान	रु.लाख	-८८९	०	१९६६		१६१५
४	अन्य आय	रु.लाख	२९८	२९५.०४	३२८		३३२

द टिम्बर कर्पोरेशन अफ नेपाल लि
वित्तीय तथा भौतिक लक्ष्य प्रगति विवरण

क्र. सं.	विवरण	इकाई	२०७०/७१		२०७१/७२		२०७२/७३
			वास्तविक	लक्ष्य प्रगति प्रतिशत	लक्ष्य	प्रगति अनुमान	लक्ष्य
५	खुद नाफा/नोक्सान (आयकर र बोनस व्यवस्था पछि)	रु.लाख	-१८८६		१८०७		१२५१
६	प्रशासकिय खर्च	रु.लाख	१६७५	६९.४९	१६८८		१८५७
७	हास कट्टी	रु.लाख	९	६६.६६	८		८
८	अपलेखन खर्च	रु.लाख					
९	व्याज खर्च	रु.लाख	२३	६५.७१			
१०	व्यवस्था बापतको खर्च	रु.लाख					
११	कुल स्थीर खर्च	रु.लाख	१६७५	६९.४९	१६८८		१८५७
१२	खुद स्थीर सम्पत्ति	रु.लाख	१९१२	९९.४७	१९७०		२०४८
१३	निर्माणाधिन सम्पत्ति	रु.लाख					
१४	लगानी	रु.लाख					
१५	चालु सम्पत्ति	रु.लाख	६२२३	९२.८५	८३१९		१००७४
१६	चालु दायित्व	रु.लाख	५९८२	६४.५७	६३२८		६९१०
१७	चालु पूँजी	रु.लाख	२४०	८.४५	१९९०		३१६
१८	अपलेखन बाँकी खर्च	रु.लाख	०	०	०		०
१९	संचित घाटा	रु.लाख	१६८६	०	०		०
२०	खुद पूँजी लगानी	रु.लाख	२१५३	४५.४२	३९६१	७४.८५	५२१२
२१	नेट वर्थ	रु.लाख	२१५३	५१.३५	३९५९	७४.८२	३९६१
२२	शेयर पूँजी	रु.लाख	१६०	०	१६०	०	१६०
२३	पूँजीगत अनुदान	रु.लाख	०	०	०		०
२४	संचित मुनाफा	रु.लाख	०	०	१२०	०	१३७१
२५	साधारण जगेडा	रु.लाख	३६७९		३६७९		३६७९
२६	शेयर होल्डर कोष	रु.लाख	२१५३		३९५९		३९६१
२७	दीर्घकालिन ऋण	रु.लाख					
२८	अल्पकालिन ऋण	रु.लाख					
२९	भुक्तान अवधि नाघेको ऋणको किस्ता	रु.लाख					
३०	अन्तिम आसामी बाँकी	रु.लाख	१०६	६६.६६	१०७	१००	११२
वित्तीय सुचकाङ्क							
१	बिक्रीको प्रतिफल	प्रतिशत	११.६८	-२.१३	४७.६३	५६.६९	४४.५२
२	ओभरअल संचालन नाफा	प्रतिशत	-८७.५९	०	४५.२१		२४
३	इक्विटीको प्रतिफल	प्रतिशत	-७८.३	२४.३१	५.५७		३४.६१
४	संचालन खर्च/कुल संचालन आय	प्रतिशत	८८.३१	५४.९५	५२.३६	६.७४	५५.४५
५	डेब्ट इक्विटी	अनुपात					
६	डेब्ट कभरेज रेशियो	अनुपात					
७	चालु सम्पत्ति चालु दायित्व	अनुपात	१.०४	१६६.३४	१.३१	१३२.०६	१.४५
८	तरलता (Quick Ratio)	अनुपात	१.१७	१०५.९८	१.०२	१२१.५६	१.११
९	स्थिर सम्पत्ति टर्नओभर	अनुपात	२.१७	९०.३२	३.५४	५५.३६	३.४४
१०	मौज्दात टर्न ओभर	अनुपात	२.४१	८०.०८	३.८१	५०.६५	२.९६
११	आसामी टर्न ओभर	अनुपात	३९.३२	२८.८६	६५.२५	१७.३९	६२.९६
१२	ओसत आसामी असुली	दिन	९.२८		५.५९		५.७९
१३	कर्मचारी उत्पादकत्व (कुल संचालन आय)	रु.लाख	३५.६२	८८.४६	६५.८६	४७.८४	७१.२३

द टिम्बर कर्पोरेशन अफ नेपाल लि
वित्तीय तथा भौतिक लक्ष्य प्रगति विवरण

क्र. सं.	विवरण	इकाई	२०७०/७१		२०७१/७२		२०७२/७३
			वास्तविक	लक्ष्य प्रगति प्रतिशत	लक्ष्य	प्रगति अनुमान	लक्ष्य
१४	प्रशासकिय शिरोभार	प्रतिशत	३४३.९४	९.०९			
१५	कामदार उत्पादकत्व (कुल उत्पादनमा)						
१६	पार बिन्दु (BEP)						
	(क) पारमाणमा						
	(ख) मूल्यमा	रु.लाख					
	अनुदान, ऋण तथा दायित्व						
१	अनुदान प्राप्त						
	(क) नेपाल सरकारबाट	रु.लाख					
	(ख) वैदेशिक दाताबाट	रु.लाख					
२	ऋण						
	नेपाल सरकार तर्फ						
	(क) प्राप्त ऋण रकम	रु.लाख					
	(ख) चुक्ता गरेको ऋण रकम	रु.लाख	५४७				
	वैदेशिक दातातर्फ						
	(क) प्राप्त ऋण रकम	रु.लाख	०				
	(ख) चुक्ता ऋण रकम	रु.लाख	०				
	अन्य तर्फ						
	(क) प्राप्त गरेको रकम	रु.लाख	०				
	(ख) चुक्ता गरेको रकम	रु.लाख	०				
३	ऋण तथा दायित्व बाकी रकम						
	(क) नेपाल सरकारलाई	रु.लाख	०				
	(ख) बैंक तथा वित्तीय संस्थालाई	रु.लाख	०				
	(ग) वैदेशिक दातालाई	रु.लाख	०				
	(घ) अन्यलाई	रु.लाख	०				
४	नेपाल सरकारलाई बुझाएको						
	(क) सांघा	रु.लाख	५४७	०	०	०	०
	(ख) व्याज	रु.लाख	२३	०	०	०	०
	(ग) रोयल्टी	रु.लाख	२६५६	०	२५२५	०	२५०१
	(घ) लाभांश	रु.लाख	०	०	०	०	०
	(ङ) आयकर	रु.लाख	३१७	०	-१५०	०	३५५
	(च) मूल्य अभिवृद्धि कर (VAT)	रु.लाख	५२६	०	६४२	०	६३०
	(छ) अन्तः शुल्क	रु.लाख					
	(ज) अन्य	रु.लाख					
५	नेपाल सरकारलाई बुझाउन बाकी						
	(क) सांघा	रु.लाख					
	(ख) व्याज	रु.लाख					
	(ग) रोयल्टी	रु.लाख					
	(घ) लाभांश	रु.लाख					
	(ङ) आयकर	रु.लाख					
	(च) मूल्य अभिवृद्धि कर (VAT)	रु.लाख					
	(छ) अन्तः शुल्क	रु.लाख					
	(ज) अन्य	रु.लाख					
६	शेयर स्वामित्व						
	नेपाल सरकार	रु.लाख	१५४		१५४		१५४
	संस्थान	रु.लाख	६		६		६

द टिम्बर कर्पोरेशन अफ नेपाल लि
वित्तीय तथा भौतिक लक्ष्य प्रगति विवरण

क्र. सं.	विवरण	इकाई	२०७०/७१		२०७१/७२		२०७२/७३
			वास्तविक	लक्ष्य प्रगति प्रतिशत	लक्ष्य	प्रगति अनुमान	लक्ष्य
	निजी क्षेत्र	रु लाख					
७	विविध	रु लाख					
	विदेशी मुद्रा	अ.डलर					
	(क) आयातमा खर्च भएको परिवर्त्य विदेशी मुद्रा	डलर लाख					
	(ख) निर्यातमा आर्जित परिवर्त्य विदेशी मुद्रा	डलर लाख					
८	कोष व्यवस्था नभएका र संभावित (Contingent) दायित्व				इकाई	आ.व. २०७०/७१	
	(प) कोष व्यवस्था नभएको दायित्व						
	(क) उपदान/निवृत्तभरण				रु.लाख	०	
	(ख) सचयकाप				रु.लाख	०	
	(ग) शायर बापत तिन बाकी				रु.लाख	०	
	(घ) संचित विदा				रु.लाख	०	
	(ङ) अन्य (आपघो उपचार)				रु.लाख	०	
	(२) संभावित दायित्व (Contingent Liability)				रु.लाख	०	
	(क) मुद्दा मामिला				रु.लाख	०	
	(ख) धन जमाना				रु.लाख	०	
	(ग) अन्य				रु.लाख	०	
	नगद प्रवाह विवरण (Cash Flow Statement)				इकाई	आ.व. २०७०/७१	
९	नेपाल सरकारबाट संस्थानतर्फ:				रु.लाख		
	(क) शेयर लगानी				रु.लाख	०	
	(ख) ऋण लगानी				रु.लाख	०	
	(ग) अनुदान तथा अन्य				रु.लाख	०	
	(अ) बजेटमार्फत				रु.लाख	०	
	(आ) विशेष कार्यका लागि				रु.लाख	०	
१०	संस्थानबाट नेपाल सरकारतर्फ:				रु.लाख		
	(क) साँवा फिर्ता				रु.लाख	५४७	
	(ख) व्याज भुक्तानी				रु.लाख	२३	
	(ग) शेयर विनिवेश				रु.लाख	०	
	(घ) लाभान्श भुक्तानी				रु.लाख	०	
	(ङ) कर राजस्व				रु.लाख		
	(अ) आयकर				रु.लाख	३१७	
	(आ) मूल्य अभिवृद्धि कर				रु.लाख	५०८	
	(इ) अन्तःशुल्क				रु.लाख	०	
	(ई) अन्य				रु.लाख	०	
	(च) गैरकर राजस्व				रु.लाख	०	
	(अ) रोयल्टी				रु.लाख	२६५६	
	(आ) शुल्क				रु.लाख	०	
	(ई) अन्य				रु.लाख	०	
११	खुद नगद प्रवाह स्थिति:				रु.लाख	१९३७	

७.३ सेवा क्षेत्र

१	संस्थाको नाम: औद्योगिक क्षेत्र व्यवस्थापन लिमिटेड	
	ठेगाना: पो.ब.नं.८१२५ बालाजु, काठमाडौं टेलिफोन नं. ४३५०८४९, ४३५०५२३, ४३५०२७४ फ्याक्स नं. ४३५१३६९ email: icmlho@yahoo.com	सम्पर्क कार्यालय: बालाजु, काठमाडौं टेलिफोन नं. ४३५०८४९, ४३५०५२३, ४३५०२७४ फ्याक्स नं. ४३५१३६९
२	गठन आदेश मिति: २०४५/२/२० स्थापना मिति: २०४५/४/१ संस्थापना सम्बन्धी कानून: कम्पनी ऐन	
३	उद्देश्य: नयाँ औद्योगिक क्षेत्रहरूको सम्भाव्यता अध्ययन, उद्योगलाई आवश्यक पर्ने आधारभूत सुविधा तथा सेवाको विकास गर्ने, नियन्त्रण, व्यवस्थापन र प्रवर्द्धन गर्ने, औद्योगिक क्षेत्रमा लगानीयोग्य परियोजनाहरू सम्बन्धी सूचनाको सङ्कलन, अध्ययन, विश्लेषण, प्रचार प्रसार, विक्रि वितरण वा प्रकाशन गर्ने आदि ।	
४	पूँजी संरचना: (रु.करोडमा) अधिकृत पूँजी रु. १५ जारी पूँजी रु. १४ चक्ता पूँजी रु. १४	
५	कारोबार संचालन सम्बन्धी ऐन: कम्पनी ऐन तथा प्रचलित नेपाल कानून	
६	सम्पर्क मन्त्रालय: उद्योग मन्त्रालय	
७	वित्तीय अवस्था: (रु लाखमा) (क) नाफा-नोक्सान आ.व. २०७०/७१ को खुद नाफा/नोक्सान रु. ५७ (नाफा) आयकर कट्टी पछि आ.व. २०७०/७१ सम्मको सञ्चित नाफा/नोक्सान रु. १६४० (नाफा) (ख) खुद सम्पत्ति (Networth) रु. २९४८ (ग) नेपाल सरकारलाई बुझाउनु पर्ने ऋणको साँवा व्याज: छैन जम्मा भाका नाघेको साँवा रकम रु. साँवा रकम रु. व्याज रकम रु. व्याज रकम रु. (घ) बैंक तथा वित्तीय संस्थालाई बुझाउनु पर्ने ऋणको साँवा व्याज: छैन साँवा रकम रु. व्याज रकम रु. (ङ) संस्थाले गरेको लगानी: छैन ऋण लगानी रकम रु. शेयर लगानी रकम रु. अन्य लगानी रकम रु. (च) नेपाल सरकारलाई तिर्ने बाँकी लाभांस रकम रु. (छ) नेपाल सरकारलाई तिर्ने बाँकी राजस्व रकम रु. (२०७१ असार सम्मको) छैन आयकर रु. रोयल्टी रु. अन्तः शुल्क रु. अन्य रु. मू.अ.कर रु. जम्मा रु. (ज) अन्तिम लेखापरीक्षण भएको आर्थिक वर्ष: (झ) फछ्यौट गर्न बाँकी कूल बेरुज् रकम रु. (ञ) आ.व. २०७०/७१ मा भएको बेरुज् फछ्यौट रकम र बेरुज् नभएको (ट) कर्मचारी अवकास दायित्व: (२०७१ आषाढमसान्तको) कोषको व्यवस्था गरिएको रकम रु. १.१७६ कोषको व्यवस्था नगरिएको रकम रु.	
८	कर्मचारी संख्या: स्थाई १८० अस्थायी ११ करार १२ अन्य ० जम्मा २०३	
९	वर्तमानमा भैरहेका मुख्य कार्य तथा भविष्यको कार्ययोजनाको छोटकरी विवरण: कम्पनीको कार्यालय अझ व्यवस्थित एवं पारदर्शी बनाउन हालै औद्योगिक क्षेत्र व्यवस्थापन नियमावली, २०७१ र सोको अभिन्न अङ्गको रूपमा रहेको कार्य सञ्चालन तथा व्यवस्थापन निर्देशिका (Guideline) तयार गरी कार्यान्वयनमा ल्याइएको छ। विभिन्न औद्योगिक क्षेत्रहरूमा रहेका भौतिक पूर्वाधारको नियमित मर्मत सम्भारको कार्य जस्तै: विद्युत वितरण प्रणालीमा सुधार, एच.टी.लाइन निर्माणका साथै सडक, पर्खालको स्तरोन्नती, सहज पानी आपूर्तिको लागि डिप ट्युबवेल निर्माण, ढल निकास प्रणालीमा सुधार, सम्भाव्य देखिएका स्थानहरूमा अध्ययन गरी नयाँ औद्योगिक क्षेत्र स्थापना गर्दै जाने, सोही सन्दर्भमा शेयर लगानीस्वरूप नेपाल सरकारबाट प्राप्त साविकको हेटौँडा कपडा उद्योगको जमिनमा उद्योग प्रवर्द्धन गर्ने प्रयोजनका लागि जग्गा तथा भवनको गुरु योजनासहित Layout तयार गर्ने कार्य भईरहेको छ। औद्योगिक क्षेत्र विस्तार गर्ने क्रममा कास्कीको लेखनाथ नगरपालिका पटनेरी, कञ्चनपुरको दैजी गा.वि.स.स्थित छेला, रुपन्देहीको तिनाउ करीडोर आदि सम्भाव्य ठाउँहरूमा प्रारम्भिक सम्भाव्यता अध्ययनको कार्य भईरहेको छ।	

औद्योगिक क्षेत्र व्यवस्थापन लिमिटेड

वित्तीय तथा भौतिक लक्ष्य प्रगति विवरण

क्र. सं.	विवरण	ईकाई	लक्ष्य	२०७०/७१		२०७१/७२		२०७२/७३
				वास्तविक	लक्ष्य प्राप्ति प्रतिशत	लक्ष्य	प्रगति अनुमान	लक्ष्य
१	उत्पादन (सेवा/वस्तु/अन्य)							
	(क) औद्योगिक क्षेत्र संचालन	संख्या	१०	१०	१००	१०	१०	१०
	(ख) औद्योगिक क्षेत्र सम्भाव्य अध्ययन	संख्या	२	०	०	२	२	४
	(ग) भवन निर्माण	रु.लाख	८१२	१५	२	८१२	१५	८१२
	(घ) नयाँ औद्योगिक क्षेत्रको स्थापना	रु.लाख		०	०	०	१	२
	(ङ) विद्युत वितरण	रु.लाख	२००	६३	३२	११६	९८	८८८
	(च) मौजूदा भौतिक पूर्वाधारमा थप तथा सुधार	रु.लाख	१२३	११५	९३	१९८	२००	४५०
	(छ) पानी वितरण	रु.लाख	१००	२०	२०	८४	९३	३३८
	(ज) जमिन विकास	रु.लाख	२,०१९	०	०	२,०१९	०	२,०१९
	(झ) युटिलिटी	रु.लाख	१,०७१	२६	२	१,०७१	३८३	१,०७१
	(ञ)							
२	खरीद							
	(क) विद्युत	रु. लाख	४,०००	४,६८१	११७	४,५००	४,९०५	५,२००
	(ख) पानी	रु. लाख	११	९	८२	१२	१३	१२
	(ग) अन्य	रु. लाख	८६९	५२	६	८५०	८३	८६२
	(घ)							
३	बिक्री							
	(क) जमिन बहाल	रु. लाख	३६३	२७७	७६	२८०	२९५	४००
	(ख) भवन बहाल	रु. लाख	३३६	२५३	७५	२४७	२६४	४५२
	(ग) विद्युत	रु. लाख	४,७००	५,१०५	१०९	५,२००	५,८४३	६,२००
	(घ) पानी	रु. लाख	३००	३६९	१२३	४२०	४१२	४२०
	(ङ)							
४	जिन्सी मौज्जात (अन्तिम)	रु. लाख	४०	४७	११८	४०	४३	४८
५	कर्मचारी/कामदार							
	(क) कर्मचारी (कार्यरत)	संख्या	२६१	२०३	७८	२५२	२०७	२६४
	प्रतिविधिक	संख्या	९६	६९	७२	९६	७२	५१
	अप्रतिविधिक	संख्या	१६५	१३४	८१	१५६	१३५	२१३
	स्थायी तर्फ	संख्या	२६१	१८०	६९	२५२	१८८	२५२
	अधिकृत तह	संख्या	५०	४४	८८	५०	४२	५१
	सहायक तह	संख्या	२११	१३६	६४	२०२	१४६	२०१
	अस्थायी तर्फ	संख्या	०	११		०	७	०
	अधिकृत तह	संख्या		२			२	
	सहायक तह	संख्या		९			५	
	ज्यालादारी तर्फ	संख्या	०	०	०	०	०	०
	अधिकृत तह	संख्या						
	सहायक तह	संख्या						
	करार तर्फ	संख्या	०	१२		०	१२	१२
	अधिकृत तह	संख्या		०			०	०
	सहायक तह	संख्या		१२			१२	१२
	(ख) कामदार	संख्या						
	स्थायी	संख्या						
	अस्थायी	संख्या						

औद्योगिक क्षेत्र व्यवस्थापन लिमिटेड

वित्तीय तथा भौतिक लक्ष्य प्रगति विवरण

क्र. सं.	विवरण	ईकाई	लक्ष्य	२०७०/७१		२०७१/७२		२०७२/७३
				वास्तविक	लक्ष्य प्राप्ति प्रतिशत	लक्ष्य	प्रगति अनुमान	लक्ष्य
	ज्यालादारी/करार	संख्या						
	(ग) संचालक समिति	संख्या	७	७	१००	७	७	७
६	डिलर/विक्रेता	संख्या						
	वित्तीय विवरण							
१	कूल संचालन आय	रु लाख	५,६९९	६,३१८	१११	६,४२२	७,२१४	७,९७२
२	कूल संचालन लागत	रु लाख	५,२३३	६,३९७	१२२	६,२५४	६,७१६	७,७६४
३	संचालन नाफा/नोक्सान	रु लाख	४६६	-७९	-१७	१६८	४९८	२०८
४	अन्य आय	रु लाख	१७५	२४०	१३७	१६७	२३७	५८०
५	खुद नाफा/नोक्सान (आयकर र बोनस व्यवस्था पछि)	रु लाख	४२४	५७	१३	२६८	४७५	५४७
६	प्रशासकीय खर्च	रु लाख	९५०	१,४५१	१५३	१,३६३	१,३८७	१,६१६
७	हास कटौती	रु लाख	१२७	१२८	१०१	१५०	१८९	४५०
८	अपलेखन खर्च	रु लाख	३१	३	१०	०	०	
९	व्याज खर्च	रु लाख	६	०	०	६	०	६
१०	व्यवस्था बापतको खर्च	रु लाख	१८६	१०१	५४	६७	२६०	२४१
११	कूल स्थीर खर्च	रु लाख	१,३००	१,६८३	१२९	१,५८६	१,८३६	२,३१३
१२	खुद स्थीर सम्पत्ति	रु लाख	६,२३७	१,३१५	२१	६,४६३	१,८४९	७,२५३
१३	निर्माणधीन सम्पत्ति	रु लाख		१८				
१४	लगानी	रु लाख	१,२०२	१,७८८	१४९	१,२१७	१,७१९	१,४७१
१५	चालु सम्पत्ति	रु लाख	१,९९७	२,११३	१०६	२,१९१	२,५८७	२,९०७
१६	चालु दायित्व	रु लाख	१,१७९	१,१७६	१००	१,०८५	१,४९३	१,६११
१७	चालु पूँजी	रु लाख	८१८	९३७	११५	१,१०६	१,०९४	४९६
१८	अपलेखन बाँकी खर्च	रु लाख						
१९	संचित घाटा	रु लाख						
२०	खुद पूँजी लगानी	रु लाख	७,०५५	२,२७०	३२	७,५६९	२,९४३	७,७४९
२१	नेट बर्थ	रु लाख	६,९७४	२,९४८	४२	७,४८९	३,३२७	७,६६८
२२	शेयर पूँजी	रु लाख	५,२१०	१,३०८	२५	५,२१०	१,३०८	५,२१०
२३	पूँजीगत अनुदान	रु लाख						
२४	संचित मुनाफा	रु लाख	१,७६४	१,६४०	९३	२,२७९	२,०१९	२,४५८
२५	साधारण जगेडा	रु लाख						
२६	शेयर होल्डर कोष	रु लाख	६,९७४	२,९४८	४२	७,४८९	३,३२७	७,६६८
२७	दीर्घकालिन ऋण	रु लाख	११४		०	११४	०	११४
२८	अल्पकालिन ऋण	रु लाख						
२९	भुक्तान अबधि नाघेको ऋणको किस्ता	रु लाख						
३०	अन्तिम आसामी बाँकी	रु लाख	६०७	९०९	१५०	६३२	९०८	८५७
	वित्तीय सूचकाङ्क							
१	विक्रीको प्रतिफल	प्रतिशत	८.१८	-१.२५	-१५	२.३३	३.७९	२.६१
२	ओभर अल सञ्चालन नाफा	प्रतिशत	५.१५	१.६६	३२	३.१०	१०.७१	५.८४
३	इन्विन्टीको प्रतिफल	प्रतिशत	६.१३	१.९३	३१	१४.२८	११.५०	७.१३
४	संचालन खर्च/कूल संचालन आय	प्रतिशत	८९.०९	९८	१०९	९५.४७	९०	९०.७७
५	डेन्ट इन्विन्टी	अनुपात	१:०.०२	X		१:०.०१५	X	१:१.४९
६	डेन्ट कभरेज रेसियो	अनुपात						
७	चालू सम्पत्ति/चालू दायित्व	अनुपात	१:१.०१	१:१.००	१७८	१:२.१०	१:१.७३	१:१.३१

औद्योगिक क्षेत्र व्यवस्थापन लिमिटेड

वित्तीय तथा भौतिक लक्ष्य प्रगति विवरण

क्र. सं.	विवरण	ईकाई	लक्ष्य	२०७०/७१		२०७१/७२		२०७२/७३
				वास्तविक	लक्ष्य प्राप्ति प्रतिशत	लक्ष्य	प्रगति अनुमान	लक्ष्य
८	तरलता (Quick Ratio)	अनुपात	१: १.६६	१:१.७६	१०६	१:१.९८	१:१.७०	१:१.२८
९	स्विर सम्पत्ति टर्नओभर	अनुपात	१: ०.९४	१:४.९९	५३१	१:१.२०	१:४.०३	१:१.१८
१०	मौज्दात टर्नओभर	अनुपात	१४२.४८	१३७.३४	९६	१६०.५५	१६७.७७	१६६.०८
११	आसामी टर्नओभर	अनुपात	९.३९	६.९५	७४	१०.१६	७.९४	९.३०
१२	औसत आसामी असुली	दिन	३९	५२	१३३	३६	४६	३९
१३	कर्मचारी उत्पादकत्व (कूल संचालन आयमा)	रु. लाख	२२.५१	३१.१२	१३८	२५.४८	३४.८५	३०.१९
१४	प्रशासकीय सिरोभार	प्रतिशत	१६.१७	२२.९७	१४२	२१.२२	१९.२३	२०.२६
१५	कामदार उत्पादकत्व (कूल उत्पादनमा)							
१६	पार बिन्दु (BEP)							
	(क) परिमाणमा							
	(ख) मूल्यमा	रु. लाख						
	अनुदान, ऋण तथा दायित्व							
१	अनुदान प्राप्त	रु. लाख						
	(क) नेपाल सरकारबाट	रु. लाख						१,०७१
	(ख) वदेशक दाताबाट	रु. लाख						
२	ऋण	रु. लाख						
	नेपाल सरकारतर्फ	रु. लाख						
	(क) प्राप्त ऋण रकम	रु. लाख	११४			११४	०	११४
	(ख) चुक्ता गरका ऋण रकम	रु. लाख						
	बैंक तथा वित्तीय संस्था तर्फ	रु. लाख						
	(क) प्राप्त ऋण रकम	रु. लाख						
	(ख) चुक्ता गरका ऋण रकम	रु. लाख						
	वदेशक दातातर्फ	रु. लाख						
	(क) प्राप्त ऋण रकम	रु. लाख						
	(ख) चुक्ता ऋण रकम	रु. लाख						
	अन्य तर्फ	रु. लाख						
	(क) प्राप्त रकम	रु. लाख						
	(ख) चुक्ता गरका रकम	रु. लाख						
३	ऋण तथा दायित्व बाका रकम	रु. लाख						
	(क) नेपाल सरकारलाई	रु. लाख	११४			११४		११४
	(ख) बैंक तथा वित्तीय संस्थालाई	रु. लाख						
	(ग) वदेशक दातालाई	रु. लाख						
	(घ) अन्यलाई	रु. लाख						
४	नेपाल सरकारलाई बुझाएको	रु. लाख						
	(क) साँवा	रु. लाख						
	(ख) व्याज	रु. लाख						
	(ग) रायल्टी	रु. लाख						
	(घ) लाभांस	रु. लाख	८५	११	१३	५४	९५	११०
	(ङ) आयकर	रु. लाख	१४१	६१	४३	८९	१५८	१८३
	(च) मूल्य अभिवृद्ध कर (VAT)	रु. लाख						
	(छ) अन्तः शुल्क	रु. लाख						
	(ज) अन्य	रु. लाख						
५	नेपाल सरकारलाई बुझाउन बाका	रु. लाख						
	(क) साँवा	रु. लाख	११४			११४		११४
	(ख) व्याज	रु. लाख						
	(ग) रायल्टी	रु. लाख						
	(घ) लाभांस	रु. लाख						

औद्योगिक क्षेत्र व्यवस्थापन लिमिटेड

वित्तीय तथा भौतिक लक्ष्य प्रगति विवरण

क्र. सं.	विवरण	ईकाई	लक्ष्य	२०७०/७१		२०७१/७२		२०७२/७३	
				वास्तविक	लक्ष्य प्रतिशत	लक्ष्य	प्रगति अनुमान	लक्ष्य	
	(ड) आयकर	रु. लाख							
	(च) मूल्य अभिवृद्धि कर (VAT)	रु. लाख							
	(छ) अन्तः शुल्क	रु. लाख							
	(ज) अन्य	रु. लाख							
६	शेयर स्वामित्व	रु. लाख	५,२१०	१,३०८	३९८	५,२१०	१,३०८	५,२१०	
	नेपाल सरकार	रु. लाख	५,११६	१,२१४	४२१	५,११६	१,२१४	५,११६	
	संस्थान	रु. लाख	९४	९४	१००	९४	९४	९४	
	नजा क्षेत्र	रु. लाख							
७	विविध								
	विदेशी मुद्रा	अ. डलर							
	(क) आयातमा खच भएका पारबन्ध विदेशी मुद्रा	डलर लाख							
	(ख) निर्यातबाट आर्जन पारबन्ध विदेशी मुद्रा	डलर लाख							
८	काष व्यवस्था नभएका र सभावत (Contingent) दायित्व					इकाई	२०७०/७१		
	(१) काष व्यवस्था नभएका दायित्व:								
	(क) उपदान/निवृत्तभरण					रु.लाख			
	(ख) सचयकाष					रु.लाख			
	(ग) साचत विदा					रु.लाख			
	(घ) शेयर वापत तन बाका					रु.लाख			
	(ङ) अन्य					रु.लाख			
	(२) सभावत दायित्व (Contingent Liability)					रु.लाख			
	(क) मुद्रा मामला					रु.लाख			
	(ख) धन जमाना					रु.लाख			
	(ग) अन्य					रु.लाख			
	नगद प्रवाह विवरण (Cash Flow Statement)						इकाई	आ.व. २०७०/७१	
९	नेपाल सरकारबाट संस्थानतर्फ:					रु.लाख	१३०८		
	(क) शेयर लगानी					रु.लाख	१३०८		
	(ख) ऋण लगानी					रु.लाख			
	(ग) अनुदान तथा अन्य					रु.लाख			
	(अ) बजेटमार्फत					रु.लाख			
	(आ) विशेष कार्यका लागि					रु.लाख			
१०	संस्थानबाट नेपाल सरकारतर्फ:					रु.लाख	७२		
	(क) साँवा फिर्ता					रु.लाख			
	(ख) ब्याज भुक्तानी					रु.लाख			
	(ग) शेयर विनिवेश					रु.लाख			
	(घ) लाभांश भुक्तानी					रु.लाख	११		
	(ङ) कर राजस्व					रु.लाख	६१		
	(अ) आयकर					रु.लाख	६१		
	(आ) मूल्य अभिवृद्धि कर					रु.लाख			
	(इ) अन्तःशुल्क					रु.लाख			
	(ई) अन्य					रु.लाख			
	(च) गैरकर राजस्व					रु.लाख			
	(अ) रोयल्टी					रु.लाख			
	(आ) शुल्क					रु.लाख			
	(ई) अन्य					रु.लाख			
११	खुद नगद प्रवाह स्थिति:					रु.लाख	१२३६		

१	संस्थाको नाम: नेशनल कन्सट्रक्सन कम्पनी नेपाल लि.	
	ठेगाना: भद्रकाली प्लाजा, काठमाण्डौ टेलिफोन नं. ४-२१६६३४ फ्याक्स नं. ४-२१६६३२ email:	सम्पर्क कार्यालय: भद्रकाली प्लाजा, काठमाण्डौ टेलिफोन नं. ४-२१६६३४ फ्याक्स नं. ४-२१६६३२
२	गठन आदेश मिति: २०१८ भाद्र ५ स्थापना मिति: २०१८ भाद्र ५ संस्थापना सम्बन्धी कानून: कम्पनी ऐन	
३	उद्देश्य: गुणस्तरिय सिभिल निर्माण कार्य गर्ने, नेपाल सरकारको प्रोजेक्ट कस्ट मोडरेटरको भुमिका निर्वाह गर्ने आदी	
४	पूँजी संरचना: (रु.करोडमा) अधिकत पूँजी रु. १० जारी पूँजी रु. ६ चूक्ता पूँजी रु. ६.२१	
५	कारोबार संचालन सम्बन्धी ऐन: कम्पनीको कर्मचारी सेवा सर्त नियमावली र आर्थिक प्रशासन सम्बन्धी नियमावली	
६	सम्पर्क मन्त्रालय: भौतिक पूर्वाधार तथा यातायात मन्त्रालय	
७	वित्तीय अवस्था: (रु लाखमा) (क) नाफा-नोक्सान आ.व. २०६९/७० को खुद नाफा/नोक्सान रु. -२९.८२ आ.व. २०६९/७० सम्मको सञ्चित नाफा/नोक्सान रु. -१७.२२ (ख) खुद सम्पत्ति (Networth) रु. ६०३ (ग) नेपाल सरकारलाई बूझाउनु पर्ने ऋणको साँवा व्याज: जम्मा भाका नाघेको साँवा रकम रु. साँवा रकम रु. व्याज रकम रु. व्याज रकम रु. (घ) बैंक तथा वित्तीय संस्थालाई बूझाउनु पर्ने ऋणको साँवा व्याज: साँवा रकम रु. व्याज रकम रु. (ङ) संस्थाले गरेको लगानी: ऋण लगानी रकम रु. शेयर लगानी रकम रु. अन्य लगानी रकम रु. (च) नेपाल सरकारलाई तिर्न बाँकी लाभांस रकम रु. (छ) नेपाल सरकारलाई तिर्न बाँकी राजस्व रकम रु. (२०७० असार सम्मको) आयकर रु. रोयल्टी रु. अन्तः शुल्क रु. अन्य रु. मू.अ.कर रु. जम्मा रु. (ज) अन्तिम लेखापरीक्षण भएको आर्थिक वर्ष: २०६८/६९ (झ) फछ्यौट गर्न बाँकी कुल बेरुज् रकम रु. १,५८७.५० (ञ) आ.व. २०६९/७० मा भएको बेरुज् फछ्यौट रकम रु. (ट) कर्मचारी अवकास दायित्व: २४५.३७ कोषको व्यवस्था गरिएको रकम रु: १०९.०८ कोषको व्यवस्था नगरिएको रकम रु: १३६.२९	
८	कर्मचारी संख्या: स्थाई ८ अस्थायी ८ करार १ अन्य १५ जम्मा ३२	
९	वर्तमानमा भैरहेका मुख्य कार्य तथा भविष्यको कार्ययोजनाको छोटकरी विवरण: नेपाल सरकारबाट आ.व.२०६२।०६३ को बजेट भाषण मार्फत कम्पनीलाई खारेज गर्ने निर्णय लिएकोमा जनश्रान्दोलन पश्चात नेपाल सरकारले यस्तो निर्माण कम्पनी सरकारी स्वामित्वमा राख्नु पर्ने आवश्यकता महसुस गरी कम्पनीलाई दरिलो रुपमा संचालन गर्ने तर्फ शेयर होल्डर मन्त्रालयहरु विच नितिगत सहमती भए अनुरूप यस कम्पनीले ५ वर्षे कार्य योजना बनाई सम्बन्धित निकायमा पेश गरेता टोस निर्णय हुन नसकेकोले श्री भौतिक पूर्वाधार तथा यातायात मन्त्रालयका सचिवज्यूको अध्यक्षतामा मन्त्रालयका विभिन्न पदाधिकारीहरुको सहभागितामा मिति २०७०।०१।१६ मा बसेको बैठक तथा कम्पनीको संचालक समितिको बैठक नं.५४३ मिति २०७०।०३।१० को निर्णयबाट श्री अर्थ मन्त्रालयको सहमती प्राप्त गरी कम्पनीमा कार्यरत सम्पूर्ण कर्मचारीहरुलाई कम्पनीको नियमानुसार पाउने सुविधा सेवा अवधी अनुसार केही थप सुविधा दिई अनिवार्य अवकास दिने सम्बन्धमा श्री भौतिक पूर्वाधार तथा यातायात मन्त्रालयबाट श्री अर्थ मन्त्रालयलाई उपरोक्त अनुसार स्वीकृतिको लागि पठाइएकोले २०७० आषाढ मसान्त सम्ममा उक्त प्रस्ताव स्वीकृत हुने अपेक्षा गरिएको छ । साथै उक्त प्रस्ताव स्वीकृत भएमा कम्पनीमा कार्यरत कर्मचारीहरु सबै अनिवार्य अवकाश हुने भएकोले कुनै लक्ष्य एवं प्रगती विवरण तयार गरिएको छैन ।	

नेशनल कन्स्ट्रक्सन कम्पनी नेपाल लि.
वित्तीय तथा भौतिक लक्ष्य प्रगति विवरण

क्र. सं.	विवरण	ईकाई	२०६९/७०		२०७०/७१		२०७१/७२
			वास्तविक	लक्ष्य प्राप्ति प्रतिशत	लक्ष्य	प्रगति अनुमान	लक्ष्य
१	उत्पादन (निर्माण कार्य)						
		रु. लाख	२०.७६	X	X	X	X
	अन्य नयाँ थप भएका तथा पुराना सकिएका कामहरू संशोधन गरी उल्लेख गर्नुहोला ।		नेपाल सरकारबाट आ.व.२०६२।०६३ को बजेट भाषण मार्फत कम्पनीलाई खरिज गर्ने निर्णय लिएकोमा जनआन्दोलन पश्चात नेपाल सरकारले यस्तो निर्माण कम्पनी सरकारी स्वामित्वमा राख्नु पर्ने आवश्यकता महसुस गरी कम्पनीलाई दरिलो रूपमा संचालन गर्ने तर्फ शेरर होल्डर मन्त्रालयहरू त्रिच नितिगत सहमती भए अनुरूप यस कम्पनीले ५ वर्षे कार्य योजना बनाई सम्बन्धित निकायमा पेश गरेता ठोस निर्णय हुन नसकेकोले श्री भौतिक पूर्वाधार तथा यातायात मन्त्रालयका सचिवज्यूको अध्यक्षतामा मन्त्रालयका विभिन्न पदाधिकारीहरूको सहभागितामा मिति २०७०।०१।१६ मा बसेको बैठक तथा कम्पनीको संचालक समितिको बैठक नं.५४३ मिति २०७०।०३।१० को निर्णयबाट श्री अर्थ मन्त्रालयको सहमती प्राप्त गरी कम्पनीमा कार्यरत सम्पूर्ण कर्मचारीहरूलाई कम्पनीको नियमानुसार पाउने सुविधामा सेवा अवधी अनुसार केही थप सुविधा दिई अनिवार्य अवकास दिने सम्बन्धमा श्री भौतिक पुर्वाधार तथा यातायात मन्त्रालयबाट श्री अर्थ मन्त्रालयलाई उपरोक्त अनुसार स्वीकृतिको लागि पठाइएकोले २०७० आषाढ मसान्त सम्ममा उक्त प्रस्ताव स्वीकृत हुने अपेक्षा गरिएको छ। साथै उक्त प्रस्ताव स्वीकृत भएमा कम्पनीमा कार्यरत कर्मचारीहरू सबै अनिवार्य अवकाश हुने भएकोले कुनै लक्ष्य एवं प्रगती विवरण तयार गरिएको छैन।				
२	जिन्सी भौजदात (अन्तिम)	रु. लाख	१९९.६२	X	१९९.६२	X	१९९.६२
३	कर्मचारी/कामदार		३३	X	३२	X	३२
	(क) कर्मचारी (कार्यरत)	संख्या	३३	X	३२	X	३२
	प्रविधिक	संख्या	८	X	८	X	८
	अप्रविधिक	संख्या	२५	X	२४	X	२४
	स्थायी तर्फ	संख्या	८	X	८	X	८
	अधिकृत तह	संख्या	८	X	८	X	८
	सहायक तह	संख्या	X	X	X	X	X
	अस्थायी तर्फ	संख्या	८	X	८	X	८
	अधिकृत तह	संख्या	X	X	X	X	X
	सहायक तह	संख्या	८	X	८	X	८
	ज्यालादारी तर्फ	संख्या	१६	X	१५	X	१५
	अधिकृत तह	संख्या	X	X	X	X	X
	सहायक तह	संख्या	१६	X	१५	X	१५
	करार तर्फ	संख्या	१	X	१	X	१
	अधिकृत तह	संख्या	१	X	१	X	१
	सहायक तह	संख्या	X	X	X	X	X
	(ख) कामदार	संख्या	X	X	X	X	X
	स्थायी	संख्या	X	X	X	X	X
	अस्थायी	संख्या	X	X	X	X	X
	ज्यालादारी/करार	संख्या	X	X	X	X	X

नेशनल कन्स्ट्रक्सन कम्पनी नेपाल लि.

वित्तीय तथा भौतिक लक्ष्य प्रगति विवरण

क्र. सं.	विवरण	ईकाई	२०६९/७०		२०७०/७१		२०७१/७२
			वास्तविक	लक्ष्य प्राप्ति प्रतिशत	लक्ष्य	प्रगति अनुमान	लक्ष्य
	(ग) संचालक समिति	संख्या	५	X	५	X	५
४	डिलर/विक्रेता	संख्या	X	X	X	X	X
	वित्तीय विवरण		X	X	X	X	X
१	कूल संचालन आय	रु लाख	२१.९५	X	X	X	X
२	कूल संचालन लागत	रु लाख	८७.५१	X	X	X	X
३	संचालन नाफा/नोक्सान	रु लाख	-६५.५६	X	X	X	X
४	अन्य आय	रु लाख	३५.७४	X	६५.००	X	१०५.००
५	खुद नाफा/नोक्सान (आयकर र बोनस व्यवस्था पछि)	रु लाख	-२९.८२	X	-३७.६५	X	-२२.४०
६	प्रशासकीय खर्च	रु लाख	५८.५०	X	७५.००	X	९५.००
७	हास कटौती	रु लाख	२.९५	X	२.६५	X	२.४०
८	अपलेखन खर्च	रु लाख	X	X	X	X	०.००
९	व्याज खर्च	रु लाख	X	X	X	X	X
१०	व्यवस्था बापतको खर्च	रु लाख	५.३०	X	२५.००	X	३०.००
११	कूल स्थीर खर्च	रु लाख	६६.७६	X	१०२.६५	X	१२७.५०
१२	खुद स्थीर सम्पत्ति	रु लाख	३७.२५	X	३४.६०	X	३२.२०
१३	निर्माणधीन सम्पत्ति	रु लाख	X	X	X	X	X
१४	लगानी	रु लाख	X	X	X	X	X
१५	चालु सम्पत्ति	रु लाख	१,८६३.२०	X	१,८४५.४८	X	१,८६१.४८
१६	चालु दायित्व	रु लाख	१,२९६.९५	X	१,३१३.९६	X	१,३४९.९६
१७	चालु पूँजि	रु लाख	५६६.२४	X	५३१.५२	X	५११.५२
१८	अपलेखन बाँकी खर्च	रु लाख	X	X	X	X	X
१९	संचित घाटा	रु लाख	X	X	X	X	X
२०	खुद पूँजि लगानी	रु लाख	६०३.४९		५६६.९२	X	५४३.७२
२१	नेट बर्ष	रु लाख	६०३.५०	X	५६६.९२	X	५४३.७२
२२	शेयर पूँजी	रु लाख	६२०.७१	X	६२०.७१	X	६२०.७१
२३	पूँजीगत अनुदान	रु लाख	X	X	X	X	X
२४	संचित नाफा/नोक्सान	रु लाख	-१७.२३	X	-४४.८८	X	-७७.२८
२५	साधारण जगेडा	रु लाख	X	X	X	X	X
२६	शेयर होल्डर कोष	रु लाख	X	X	X	X	X
२७	दीर्घकालिन ऋण	रु लाख	X	X	X	X	X
२८	अल्पकालिन ऋण	रु लाख	X	X	X	X	X
२९	भुक्तान अबधि नाघेको ऋणको किस्ता	रु लाख	X	X	X	X	X
३०	अन्तिम आसामी बाँकी	रु लाख	१,५८८.७०	X	१,५८७.५१	X	१,५८७.५१
	वित्तीय सूचकाङ्क		X	X	X	X	X
१	विक्रीको प्रतिफल	प्रतिशत	५.४४	X	X	X	X
२	ओभर अल संचालन नाफा	प्रतिशत	X	X	X	X	X
३	इन्विटीको प्रतिफल	प्रतिशत	X	X	X	X	X
४	संचालन खर्च/कूल संचालन आय	प्रतिशत	X	X	X	X	X
५	डेन्ट इक्वीटी	अनुपात	X	X	X	X	X
६	डेन्ट कभरेज रेशियो	अनुपात	X	X	X	X	X
७	चालु सम्पत्ति/चालु दायित्व	अनुपात	१=४३ १	X	१.४३ १	X	१.३८ १

नेशनल कन्स्ट्रक्सन कम्पनी नेपाल लि.
वित्तीय तथा भौतिक लक्ष्य प्रगति विवरण

क्र. सं.	विवरण	ईकाई	२०६९/७०		२०७०/७१		२०७१/७२
			वास्तविक	लक्ष्य प्राप्ति प्रतिशत	लक्ष्य	प्रगति अनुमान	लक्ष्य
८	तरलता (Quick Ratio)	अनुपात	X	X	X	X	X
९	स्थिर सम्पत्ति टर्नओभर	अनुपात	X	X	X	X	X
१०	मोडदात टर्नओभर	अनुपात	X	X	X	X	X
११	आसामी टर्नओभर	अनुपात	X	X	X	X	X
१२	ओसत आसामी असूली	दिन	X	X	X	X	X
१३	कर्मचारी उत्पादकत्व (कूल संचालन आयमा)	रु. लाख	X	X	X	X	X
१४	प्रशासकीय सिराभार	प्रतिशत	५८.५०	X	७५.००	X	१२५.००
१५	कामदार उत्पादकत्व (कूल उत्पादनमा)		X	X	X	X	X
१६	पार बिन्दु (BEP)		X	X	X	X	X
	(क) परिमाणमा		X	X	X	X	X
	(ख) मूल्यमा	रु. लाख	X	X	X	X	X
	अनुदान, ऋण तथा दायित्व		X	X	X	X	X
१	अनुदान प्राप्त	रु. लाख	X	X	X	X	X
	(क) नेपाल सरकारबाट	रु. लाख	X	X	X	X	X
	(ख) वैदेशिक दाताबाट	रु. लाख	X	X	X	X	X
२	ऋण	रु. लाख	X	X	X	X	X
	नेपाल सरकारतर्फ	रु. लाख	X	X	X	X	X
	(क) प्राप्त ऋण रकम	रु. लाख	X	X	X	X	X
	(ख) चुक्ता गरेको ऋण रकम	रु. लाख	X	X	X	X	X
	बैंक तथा वित्तीय संस्था तर्फ	रु. लाख	X	X	X	X	X
	(क) प्राप्त ऋण रकम	रु. लाख	X	X	X	X	X
	(ख) चुक्ता गरेको ऋण रकम	रु. लाख	X	X	X	X	X
	वैदेशिक दातातर्फ	रु. लाख	X	X	X	X	X
	(क) प्राप्त ऋण रकम	रु. लाख	X	X	X	X	X
	(ख) चुक्ता गरेको ऋण रकम	रु. लाख	X	X	X	X	X
	अन्य तर्फ	रु. लाख	X	X	X	X	X
	(क) प्राप्त रकम	रु. लाख	X	X	X	X	X
	(ख) चुक्ता गरेको रकम	रु. लाख	X	X	X	X	X
३	ऋण तथा दायित्व बाँकी रकम	रु. लाख	X	X	X	X	X
	(क) नेपाल सरकारलाई	रु. लाख	X	X	X	X	X
	(ख) बैंक तथा वित्तीय संस्थालाई	रु. लाख	X	X	X	X	X
	(ग) वैदेशिक दातालाई	रु. लाख	X	X	X	X	X
	(घ) अन्यलाई	रु. लाख	X	X	X	X	X
४	नेपाल सरकारलाई बुझाएको	रु. लाख	X	X	X	X	X
	(क) सौवा	रु. लाख	X	X	X	X	X
	(ख) व्याज	रु. लाख	X	X	X	X	X
	(ग) रोयल्टी	रु. लाख	X	X	X	X	X
	(घ) लाभांस	रु. लाख	X	X	X	X	X
	(ङ) आयकर	रु. लाख	X	X	X	X	X
	(च) मूल्य अभिवृद्धि कर (VAT)	रु. लाख	X	X	X	X	X
	(छ) अन्तः शुल्क	रु. लाख	X	X	X	X	X

नेशनल कन्स्ट्रक्सन कम्पनी नेपाल लि.
वित्तीय तथा भौतिक लक्ष्य प्रगति विवरण

क्र. सं.	विवरण	ईकाई	२०६९/७०		२०७०/७१		२०७१/७२
			वास्तविक	लक्ष्य प्राप्ति प्रतिशत	लक्ष्य	प्रगति अनुमान	लक्ष्य
	(ज) अन्य	रु. लाख	X	X	X	X	X
५	नेपाल सरकारलाई बुझाउन बाँकी	रु. लाख	X	X	X	X	X
	(क) सीमा	रु. लाख	X	X	X	X	X
	(ख) व्याज	रु. लाख	X	X	X	X	X
	(ग) रोयल्टी	रु. लाख	X	X	X	X	X
	(घ) लाभांश	रु. लाख	X	X	X	X	X
	(ङ) आयकर	रु. लाख	X	X	X	X	X
	(च) मूल्य अभिवृद्धि कर (VAT)	रु. लाख	X	X	X	X	X
	(छ) अन्तः शुल्क	रु. लाख	X	X	X	X	X
	(ज) अन्य	रु. लाख	X	X	X	X	X
६	शेयर स्वामित्व	रु. लाख	X	X	X	X	X
	नेपाल सरकार	रु. लाख	X	X	X	X	X
	संस्थान	रु. लाख	X	X	X	X	X
	निजी क्षेत्र	रु. लाख	X	X	X	X	X
७	बिबिध		X	X	X	X	X
	विदेशी मुद्रा	अ. डलर	X	X	X	X	X
	(क) आयातमा खर्च भएको परिवर्त्य विदेशी मुद्रा	डलर लाख	X	X	X	X	X
	(ख) निर्यातबाट आर्जित परिवर्त्य विदेशी मुद्रा	डलर लाख	X	X	X	X	X
८	कोष व्यवस्था नभएका र संभावित (Contingent) दायित्व				इकाइ	आ.व. २०६९/७०	
	(१) कोष व्यवस्था नभएको दायित्व:					१३६.२९	
	(क) उपदान/निवृत्तिभरण				रु.लाख	३७.९६	
	(ख) संचयकोष				रु.लाख	X	
	(ग) संचित विदा				रु.लाख	१२.८६	
	(घ) शेयर बापत तिर्न बाँकी				रु.लाख	X	
	(ङ) अन्य				रु.लाख	८५.४७	
	(२) संभावित दायित्व (Contingent Liability)				रु.लाख	X	
	(क) मुद्रा मामिला				रु.लाख	X	
	(ख) धन जमानी				रु.लाख	X	
	(ग) अन्य				रु.लाख	X	

१	संस्थाको नाम: नेपाल पारवहन तथा गोदाम व्यवस्था कम्पनी लि.		
	ठेगाना: पवन मार्ग, मैतीदेवी, काठमाण्डौ । टेलीफोन नं.: ४४१९०२६ फ्याक्स नं.: ४४१९०२५ email : ntw@ntc.net.np	ठेगाना: पवन मार्ग, मैतीदेवी, काठमाण्डौ । टेलीफोन नं.: ४४१९०२६ फ्याक्स नं.: ४४१९०२५ email : ntw@ntc.net.np	Website : www.nepaltransit.com
२	गठन आदेश मिति: २०२८।०५।३०	स्थापना मिति: २०२८।०५।३०	संस्थापना सम्बन्धी कानून : कम्पनी ऐन, २०६३
	उद्देश्य: नेपालको तेश्रो मुलुकसंगको आयात तथा निर्यात व्यापारमा सहयोग पुऱ्याई नेपालको अर्थतन्त्रमा टेवा पुऱ्याउने ।		
४	पूँजी संरचना: (रु.करोडमा) अधिकृत पूँजी १.५ जारी पूँजी: १.२२ चुक्ता पूँजी: १.२२		
५	कारोबार संचालन सम्बन्धी ऐन: कम्पनी ऐन, २०६३		
६	सम्पर्क मन्त्रालय: वाणिज्य तथा आपूर्ति मन्त्रालय		
७	वित्तीय अवस्था: (रु लाखमा) (क) नाफा-नोक्सान आ.व. २०७०/७१ को खुद नाफा/नोक्सान रु. २६८ आ.व. २०७०/७१ सम्मको सञ्चित नाफा/नोक्सान रु. १५२० (ख) खुद सम्पत्ती (Networth) रु : १६८० (ग) नेपाल सरकारलाई बुझाउनु पर्ने ऋणको साँवा व्याज: जम्मा भाका नाघेको साँवा रकम रु. साँवा रकम रु. व्याज रकम रु. व्याज रकम रु. (घ) बैंक तथा वित्तीय संस्थालाई बुझाउनु पर्ने ऋणको साँवा व्याज: साँवा रकम रु. व्याज रकम रु. (ङ) संस्थाले गरेको लगानी: ऋण लगानी रकम रु. शेयर लगानी रकम रु. ४४ अन्य लगानी रकम रु. ४२२ (च) नेपाल सरकारलाई तिर्न बाँकी कूल बेरुजु रकम रु. (छ) नेपाल सरकारलाई तिर्न बाँकी राजस्व रकम रु.(२०७१ असार सम्मको) आयकर रु. रोयल्टी रु. अन्तः शुल्क रु. अन्य रु. मु.अ.कर. रु. जम्मा रु. (ज) अन्तिम लेखापरिक्षण भएको आर्थिक वर्ष: २०६९/७० को सम्पन्न भैसकेको आर्थिक वर्ष २०७०/७१ को लेखा परिक्षण कार्य भै रहेको । (झ) फछ्यौट गर्न बाँकी कूल बेरुजु रकम रु. (ञ) आ.व. २०७०/७१ मा भएको बेरुजु फछ्यौट रकम रु. (ट) कर्मचारी अवकाश दायित्व: कोषको व्यवस्था गरिएको रकम रु. ४१२ कोषको व्यवस्था नगरिएको रकम रु. २२१		
८	कर्मचारी संख्या: करार: ६४ स्थायी: ३९ अन्य : जम्मा: १०३		
९	वर्तमानमा भैरहेका मुख्य कार्य तथा भविष्यको कार्ययोजनाको छोटकरी विवरण : १. क्लियरिङ तथा फरवार्डिङ सेवा २. गोदाम संचालन सेवा ३. अण्डरटेकिङ सेवा		

नेपाल पारवहन तथा गोदाम व्यवस्था कम्पनी लि.

वित्तीय तथा भौतिक लक्ष्य प्रगति विवरण

क्र.सं.	विवरण	ईकाई	२०७०/७१		२०७१/७२		२०७२/७३
			वास्तविक	लक्ष्य प्राप्ति प्रतिशत	लक्ष्य	प्रगति अनुमान	लक्ष्य
१	सेवा						
	(क) गोदाम क्षमता	मे.टन	२४०००	१००	२४०००	२४०००	२४,०००
	(ख) गोदाम सेवा उपलब्ध	मे.टन	२२०००		१९,०००	२१,०००	२०,०००
	(ग) गोदाम क्षमता प्रयोग	प्रतिशत					
	(घ) क्लियरिंग फर्वाइडिंग सेवा	रु. करोड	५७८		५७०	४४०	५००
	(ङ) अण्डरटोकिंग सेवा	रु. करोड	१५९८		१२५०	१८२२	१,८५०
	(च) ग्राहक	संख्या					
	(छ)						
२	बिन्सी मौज्जात (अन्तिम)	रु. लाख					
३	कर्मचारी/कामदार						
	(क) कर्मचारी (कार्यरत)	संख्या	१०३		१०३	१०३	१०३
	प्रतिधिक	संख्या					
	अप्रतिधिक	संख्या					
	स्थायी तर्फ	संख्या	३९		३९	३९	३९
	अधिकृत तह	संख्या					
	सहायक तह	संख्या					
	अस्थायी तर्फ	संख्या					
	अधिकृत तह	संख्या					
	सहायक तह	संख्या					
	ज्यालादारी तर्फ	संख्या					
	अधिकृत तह	संख्या					
	सहायक तह	संख्या					
	करार तर्फ	संख्या	६४		६४	६४	६४
	अधिकृत तह	संख्या					
	सहायक तह	संख्या					
	(ख) कामदार	संख्या					
	स्थायी	संख्या					
	अस्थायी	संख्या					
	ज्यालादारी/करार	संख्या					
	(ग) संचालक समिति	संख्या	७		७	७	७
४	डिलर/विक्रेता	संख्या					
	वित्तीय विवरण						
१	कूल संचालन आय	रु लाख	८३७		५८२	८०८	८७८
२	कूल संचालन लागत	रु लाख	६३६		५६२	७०८	७७८
३	संचालन नाफा/नोक्सान	रु लाख	२०१		२०	१००	१००
४	अन्य आय	रु लाख	६७		१६०	६६	६५
५	खुद नाफा/नोक्सान (आयकर र वोनस व्यवस्था पछि)	रु लाख	२६८		१८०	१६६	१६५
६	प्रशासकीय खर्च	रु लाख	४८७		४९१	५७८	६३०
७	हास कट्टी	रु लाख	१८		१८	२०	२५
८	अपलेखन खर्च	रु लाख					
९	व्याज खर्च	रु लाख					
१०	व्यवस्था बापतको खर्च	रु लाख	८९		६३	५५	५५

नेपाल पारवहन तथा गोदाम व्यवस्था कम्पनी लि.

वित्तीय तथा भौतिक लक्ष्य प्रगति विवरण

क्र.सं.	विवरण	ईकाई	२०७०/७१		२०७१/७२		२०७२/७३
			वास्तविक	लक्ष्य प्राप्ति प्रतिशत	लक्ष्य	प्रगति अनुमान	लक्ष्य
११	कूल स्थीर खर्च	रु लाख	५९४		५७२	६५३	७१०
१२	खुद स्थिर सम्पत्ति	रु लाख	१२४		६७	११३	१४४
१३	निर्माणधीन सम्पत्ति	रु लाख					
१४	लगानी	रु लाख	४५६		४३५	५२६	६०१
१५	चालू सम्पत्ति	रु लाख	३८७७		४३००	५३५७	५,५२७
१६	चालू दायित्व	रु लाख	६५९		४००	५६५	५४९
१७	चालू पूँजि	रु लाख	३२१८		३९००	४७९२	४,९७८
१८	अपलेखन बाँकी खर्च	रु लाख					
१९	संचित घाटा	रु लाख					
२०	खुद पूँजि लगानी	रु लाख	३३४२		३९६७	४९०५	५,१२२
२१	नेट बर्थ	रु लाख	१६८०		१४९९	१७४५	१,८९५
२२	शेयर पूँजी	रु लाख	१२२		१२२	१२२	१२२
२३	पूँजीगत अनुदान	रु लाख	२५		१७५७	१४६१	१,४६१
२४	संचित सुनाफा	रु लाख	१५२०		१३४०	१५८६	१,७३५
२५	साधारण जगेडा	रु लाख	३७		३७	३७	३७
२६	शेयर होल्डर कोष	रु लाख	१७०४		३२५६	३२०६	३,३५५
२७	दीर्घकालिन ऋण	रु लाख	१२२५				
२८	अल्पकालिन ऋण	रु लाख					
२९	मुक्तान अवधि नाधेको ऋणको किस्ता	रु लाख					
३०	अन्तिम आसामी बाँकी	रु लाख					
३१	कर्मचारी उपदान कोष	रु लाख					
	वित्तीय सूचकाङ्क						
१	विक्रीको प्रतिफल	प्रतिशत	३२.०२		३०.९३	२०.५४	१८.७९
२	ओभर अल सञ्चालन नाफा	प्रतिशत	६.०१		०.५	२.०४	१.९५
३	इन्विन्टीको प्रतिफल	प्रतिशत	१५.७३		५.५३	५.१८	४.९२
४	संचालन खर्च/कूल संचालन आय	प्रतिशत					
५	डेन्ट इक्वीटी	अनुपात	५.८८		१०.७५	९.४८	१०.०७
६	डेन्ट कर्भरेज रेसियो	अनुपात	५.८८		१०.७५	९.४८	१०.०७
७	चालू सम्पत्ति/चालू दायित्व	अनुपात	५.८८		१०.७५	९.४८	१०.०७
८	तरलता (Quick Ratio)	अनुपात	५.८८		१०.७५	९.४८	१०.०७
९	स्थिर सम्पत्ति टर्नओभर	अनुपात	६.७५		८.६९	७.१५	६.१०
१०	मौज्दात टर्नओभर	अनुपात					
११	आसामी टर्नओभर	अनुपात					
१२	ओसत आसामी असूली	दिन					
१३	कर्मचारी उत्पादकत्व (कूल संचालन आयमा)	रु. लाख	८.१३		५.६५	७.८४	८.५२
१४	प्रशासकीय सिरोभर	प्रतिशत	५८.१८		८४.३६	७१.५३	७१.७५
१५	कामदार उत्पादकत्व (कूल उत्पादनमा)						
१६	क्लियरिङ्ग फरवार्डिङ्ग सेवा/अण्डरटेकिङ्ग	प्रतिशत	३६.१७		४५.६०	२४.१५	२७.०३
१७	पार बिन्दु (BEP)						
	(क) परिमाणमा						
	(ख) मूल्यमा	रु. लाख					
	अनुदान, ऋण तथा दायित्व						

नेपाल पारवहन तथा गोदाम व्यवस्था कम्पनी लि.

वित्तीय तथा भौतिक लक्ष्य प्रगति विवरण

क्र.सं.	विवरण	ईकाई	२०७०/७१		२०७१/७२		२०७२/७३
			वास्तविक	लक्ष्य प्राप्ति प्रतिशत	लक्ष्य	प्रगति अनुमान	लक्ष्य
१	अनुदान प्राप्त	रु. लाख					
	(क) नेपाल सरकारबाट	रु. लाख					
	(ख) वैदेशिक दाताबाट	रु. लाख					
२	ऋण	रु. लाख					
	नेपाल सरकारतर्फ	रु. लाख					
	(क) प्राप्त ऋण रकम	रु. लाख	१२६५				
	(ख) चुत्ता गरेको ऋण रकम	रु. लाख	४०			८	८
	बैंक तथा वित्तीय संस्था तर्फ	रु. लाख					
	(क) प्राप्त ऋण रकम	रु. लाख					
	(ख) चुत्ता गरेको ऋण रकम	रु. लाख					
	वैदेशिक दातातर्फ	रु. लाख					
	(क) प्राप्त ऋण रकम	रु. लाख					
	(ख) चुत्ता गरेको ऋण रकम	रु. लाख					
	अन्य तर्फ	रु. लाख					
	(क) प्राप्त रकम	रु. लाख					
	(ख) चुत्ता गरेको रकम	रु. लाख					
३	ऋण तथा दायित्व बाँकी रकम	रु. लाख					
	(क) नेपाल सरकारलाई	रु. लाख	१२२५			१२१७	१,२०९
	(ख) बैंक तथा वित्तीय संस्थालाई	रु. लाख					
	(ग) वैदेशिक दातालाई	रु. लाख					
	(घ) अन्यलाई	रु. लाख					
४	नेपाल सरकारलाई बुझाएको	रु. लाख					
	(क) सौँचा	रु. लाख					
	(ख) व्याज	रु. लाख					
	(ग) रोयन्टी	रु. लाख					
	(घ) लाभांस	रु. लाख					
	(ङ) आयकर	रु. लाख					
	(च) मूल्य अभिवृद्धि कर (VAT)	रु. लाख					
	(छ) अन्तः शुल्क	रु. लाख					
	(ज) अन्य	रु. लाख					
५	नेपाल सरकारलाई बुझाउन बाँकी	रु. लाख					
	(क) सौँचा	रु. लाख					
	(ख) व्याज	रु. लाख					
	(ग) रोयन्टी	रु. लाख					
	(घ) लाभांस	रु. लाख					
	(ङ) आयकर	रु. लाख	१४५		१००	१३२	१००.००
	(च) मूल्य अभिवृद्धि कर (VAT)	रु. लाख	६०		५०	६०	६०.००
	(छ) अन्तः शुल्क	रु. लाख					
	(ज) अन्य	रु. लाख					
६	शेयर स्वामित्व	रु. लाख					
	नेपाल सरकार	रु. लाख					
	संस्थान	रु. लाख					

नेपाल पारवहन तथा गोदाम व्यवस्था कम्पनी लि.

वित्तीय तथा भौतिक लक्ष्य प्रगति विवरण

क्र.सं.	विवरण	ईकाई	२०७०/७१		२०७१/७२		२०७२/७३
			वास्तविक	लक्ष्य प्राप्ति प्रतिशत	लक्ष्य	प्रगति अनुमान	लक्ष्य
	निजी क्षेत्र	रु. लाख					
७	द्विविध						
	विदेशी मुद्रा	अ. डलर					
	(क) आयातमा खर्च भएको परिवर्त्य विदेशी मुद्रा	डलर लाख					
	(ख) निर्यातबाट आर्जित परिवर्त्य विदेशी मुद्रा	डलर लाख					
८	कोष व्यवस्था नभएका र संभावित (Contingent) दायित्व				इकाई	आ.व. २०७०/७१	
	(१) कोष व्यवस्था नभएको दायित्व:						
	(क) उपदान/निवृत्तिभरण				रु.लाख	१२८	
	(ख) संचयकोष				रु.लाख		
	(ग) संचित विदा				रु.लाख	६४	
	(घ) शेयर बापत तिर्न बाँकी				रु.लाख		
	(ङ) अन्य				रु.लाख	२९	
	(२) संभावित दायित्व (Contingent Liability)				रु.लाख	१३४	
	(क) मुद्रा मामिला				रु.लाख		
	(ख) धन जमानी				रु.लाख		
	(ग) अन्य				रु.लाख		
	नगद प्रवाह विवरण (Cash Flow Statement)				इकाई	आ.व. २०७०/७१	
९	नेपाल सरकारबाट संस्थानतर्फ:				रु.लाख		
	(क) शेयर लगानी				रु.लाख		
	(ख) ऋण लगानी				रु.लाख		
	(ग) अनुदान तथा अन्य				रु.लाख		
	(अ) बजेटमार्फत				रु.लाख		
	(आ) विशेष कार्यका लागि				रु.लाख		
१०	संस्थानबाट नेपाल सरकारतर्फ:				रु.लाख		
	(क) सौवा फिर्ता				रु.लाख		
	(ख) व्याज भुक्तानी				रु.लाख		
	(ग) शेयर विनिवेश				रु.लाख		
	(घ) लाभोषा भुक्तानी				रु.लाख		
	(ङ) कर राजस्व				रु.लाख		
	(अ) आयकर				रु.लाख		
	(आ) मूल्य अभिवृद्धि कर				रु.लाख		
	(इ) अन्तःशुल्क				रु.लाख		
	(ई) अन्य				रु.लाख		
	(च) गैरकर राजस्व				रु.लाख		
	(अ) रोयल्टी				रु.लाख		
	(आ) शुल्क				रु.लाख		
	(ई) अन्य				रु.लाख		
११	खुद नगद प्रवाह स्थिति:				रु.लाख		

१	संस्थाको नाम: नेपाल इन्जिनियरीङ्ग कन्सल्टेन्सी सेवा केन्द्र लि.													
	ठेगाना: बृद्धनगर, काठमाडौं । टेलिफोन नं. ०१-६९११९२७ फ्याक्स नं. email:	सम्पर्क कार्यालय: टेलिफोन नं. फ्याक्स नं.												
२	गठन आदेश मिति: २०४३।९।१० स्थापना मिति: २०४४।३।१५ संस्थापना सम्बन्धी कानून: कम्पनी ऐन, २०२१													
३	उद्देश्य: इन्जिनियरीङ्ग पेशेसग सम्बन्धित कुनै पनि विषयको आर्थिक एव प्राविधिक विषयमा अध्ययन अनुसन्धान तथा सर्भेक्षण गरी नेपाल सरकार, संगठित संघ संस्थान, व्यक्ति विशेष आदिको लागि उच्चस्तरीय परामर्श सेवा प्रदान गरी मलकको आर्थिक विकासमा टेवा पुर्याउने ।													
४	पूँजी संरचना: (रु.करोडमा) अधिकृत पूँजी रु. १.२५ जारी पूँजी रु. १ चल्ता पूँजी रु. ०.७२													
५	कारोवार संचालन सम्बन्धी ऐन: कम्पनी ऐन													
६	सम्पर्क मन्त्रालय: भौतिक योजना, निर्माण तथा यातायात व्यवस्था मन्त्रालय													
७	<p>वित्तीय अवस्था: (रु लाखमा)</p> <p>(क) नाफा-नोक्सान आ.व. २०६९/७० को खुद नाफा/नोक्सान रु. आ.व. २०६९/७० सम्मको सञ्चित नाफा/नोक्सान रु.</p> <p>(ख) खुद सम्पत्ति (Networth) रु. १२४.९९</p> <p>(ग) नेपाल सरकारलाई बझाउनु पर्ने ऋणको साँवा व्याज:</p> <table border="0"> <tr> <td><u>जम्मा</u></td> <td></td> <td><u>भाका नाघेको</u></td> <td></td> </tr> <tr> <td>साँवा रकम रु.</td> <td>छैन।</td> <td>साँवा रकम रु.</td> <td>छैन।</td> </tr> <tr> <td>व्याज रकम रु.</td> <td>छैन।</td> <td>व्याज रकम रु.</td> <td>छैन।</td> </tr> </table> <p>(घ) बैंक तथा वित्तीय संस्थालाई बझाउनु पर्ने ऋणको साँवा व्याज: साँवा रकम रु. व्याज रकम रु.</p> <p>(ङ) संस्थाले गरेको लगानी: ऋण लगानी रकम रु. शेयर लगानी रकम रु. अन्य लगानी रकम रु.</p> <p>(च) नेपाल सरकारलाई तिर्न बाँकी लाभांस रकम रु. (छ) नेपाल सरकारलाई तिर्न बाँकी राजस्व रकम रु. (२०७० असार सम्मको) आयकर रु. रोयल्टी रु. अन्तः शुल्क रु. अन्य रु. मू.अ.कर रु. जम्मा रु.</p> <p>(ज) अन्तिम लेखापरीक्षण भएको आर्थिक वर्ष: २०६६/६७ (झ) फछ्यौट गर्न बाँकी कूल बेरुज् रकम रु. (ञ) आ.व. २०६९/७० मा भएको बेरुज् फछ्यौट रकम रु. (ट) कर्मचारी अवकास दायित्व: कोषको व्यवस्था गरिएको रकम रु: कोषको व्यवस्था नगरिएको रकम रु:</p>		<u>जम्मा</u>		<u>भाका नाघेको</u>		साँवा रकम रु.	छैन।	साँवा रकम रु.	छैन।	व्याज रकम रु.	छैन।	व्याज रकम रु.	छैन।
<u>जम्मा</u>		<u>भाका नाघेको</u>												
साँवा रकम रु.	छैन।	साँवा रकम रु.	छैन।											
व्याज रकम रु.	छैन।	व्याज रकम रु.	छैन।											
८	कर्मचारी संख्या: स्थाई ९ अस्थायी करार ३ जम्मा १२													
९	वर्तमानमा भैरहेका मुख्य कार्य तथा भविष्यको कार्ययोजनाको छोटकरी विवरण: क) बिगत ६-७ वर्षदेखि कुनै पनि कार्यका लागि माग नभएको हुँदा कुनैपनि कार्य संचालन हुन नसकेको ।													

नेपाल इन्जिनियरिङ कन्सलटेन्सी सेवा केन्द्र लि.

वित्तीय तथा भौतिक लक्ष्य प्रगति विवरण

क्र.सं.	विवरण	ईकाई	२०६८/६९		२०६९/७०		२०७०/७१
			वास्तविक	लक्ष्य प्राप्ति प्रतिशत	लक्ष्य	प्रगति अनुमान	लक्ष्य
१	सेवा: परामर्श सेवा						
	(क) सम्पन्न	संख्या					
	(ख) कार्य भैरहेको	संख्या					
	(ग) नयाँ कार्य	संख्या					
	(घ)						
२	जिन्सी मौज्दात (अन्तिम)	रु. लाख					
३	कर्मचारी/कामदार						
	(क) कर्मचारी (कार्यरत)	संख्या					
	प्राविधिक	संख्या					
	अप्राविधिक	संख्या					
	स्थायी तर्फ	संख्या					
	अधिकृत तह	संख्या					
	सहायक तह	संख्या					
	अस्थायी तर्फ	संख्या					
	अधिकृत तह	संख्या					
	सहायक तह	संख्या					
	ज्यालादारी तर्फ	संख्या					
	अधिकृत तह	संख्या					
	सहायक तह	संख्या					
	करार तर्फ	संख्या					
	अधिकृत तह	संख्या					
	सहायक तह	संख्या					
	(ख) कामदार	संख्या					
	स्थायी	संख्या					
	अस्थायी	संख्या					
	ज्यालादारी/करार	संख्या					
	(ग) संचालक समिति	संख्या					
४	डिलर/विक्रेता	संख्या					
	वित्तीय विवरण						
१	कूल संचालन आय	रु लाख					
२	कूल संचालन लागत	रु लाख					
३	संचालन नाफा/नोक्सान	रु लाख					
४	अन्य आय	रु लाख					
५	खुद नाफा/नोक्सान (आयकर र बोनस व्यवस्था पछि)	रु लाख					
६	प्रशासकीय खर्च	रु लाख					
७	हास कट्टी	रु लाख					
८	अपलेखन खर्च	रु लाख					

नेपाल इन्जिनियरिङ कन्सलटेन्सी सेवा केन्द्र लि.

वित्तीय तथा भौतिक लक्ष्य प्रगति विवरण

क्र.सं.	विवरण	ईकाई	२०६८/६९		२०६९/७०		२०७०/७१
			वास्तविक	लक्ष्य प्राप्ति प्रतिशत	लक्ष्य	प्रगति अनुमान	लक्ष्य
९	व्याज खर्च	रु लाख					
१०	व्यवस्था बापतको खर्च	रु लाख					
११	कूल स्थिर खर्च	रु लाख					
१२	खुद स्थिर सम्पत्ति	रु लाख					
१३	निर्माणधीन सम्पत्ति	रु लाख					
१४	लगानी	रु लाख					
१५	चालु सम्पत्ति	रु लाख					
१६	चालु दायित्व	रु लाख					
१७	चालु पूँजी	रु लाख					
१८	अपलेखन बाँकी खर्च	रु लाख					
१९	संचित घाटा	रु लाख					
२०	खुद पूँजी लगानी	रु लाख					
२१	नेट वर्थ	रु लाख					
२२	शेयर पूँजी	रु लाख					
२३	पूँजीगत अनुदान	रु लाख					
२४	संचित मुनाफा	रु लाख					
२५	साधारण जगेडा	रु लाख					
२६	शेयर होल्डर कोष	रु लाख					
२७	दीर्घकालिन ऋण	रु लाख					
२८	अल्पकालिन ऋण	रु लाख					
२९	भुक्तान अबाधि नाघेको ऋणको किस्ता	रु लाख					
३०	अन्तिम आसामी बाँकी	रु लाख					
	वित्तीय सूचकाङ्क						
१	बिक्रीको प्रतिफल	प्रतिशत					
२	ओभर अल सञ्चालन नाफा	प्रतिशत					
३	इक्विटीको प्रतिफल	प्रतिशत					
४	संचालन खर्च/कूल संचालन आय	प्रतिशत					
५	डेब्ट इक्विटी	अनुपात					
६	डेब्ट कभरेज रेशियो	अनुपात					
७	चालू सम्पत्ति/चालू दायित्व	अनुपात					
८	तरलता (Quick Ratio)	अनुपात					
९	स्थिर सम्पत्ति टर्नओभर	अनुपात					
१०	मोज्दात टर्नओभर	अनुपात					
११	आसामी टर्नओभर	अनुपात					
१२	ओसत आसामी असूली	दिन					
१३	कर्मचारी उत्पादकत्व (कूल संचालन आयमा)	रु. लाख					
१४	प्रशासकीय सिरोभार	प्रतिशत					

नेपाल इन्जिनियरिङ कन्सलटेन्सी सेवा केन्द्र लि.

वित्तीय तथा भौतिक लक्ष्य प्रगति विवरण

क्र.सं.	विवरण	ईकाई	२०६८/६९		२०६९/७०		२०७०/७१
			वास्तविक	लक्ष्य प्राप्ति प्रतिशत	लक्ष्य	प्रगति अनुमान	लक्ष्य
१५	कामदार उत्पादकत्व (कूल उत्पादनमा)						
१६	पार बिन्दु (BEP)						
	(क) परिमाणमा						
	(ख) मूल्यमा	रु. लाख					
	अनुदान, ऋण तथा दायित्व						
१	अनुदान प्राप्त	रु. लाख					
	(क) नेपाल सरकारबाट	रु. लाख					
	(ख) वैदेशिक दाताबाट	रु. लाख					
२	ऋण	रु. लाख					
	नेपाल सरकारतर्फ	रु. लाख					
	(क) प्राप्त ऋण रकम	रु. लाख					
	(ख) चुक्ता गरेको ऋण रकम	रु. लाख					
	बैंक तथा वित्तीय संस्था तर्फ	रु. लाख					
	(क) प्राप्त ऋण रकम	रु. लाख					
	(ख) चुक्ता गरेको ऋण रकम	रु. लाख					
	वैदेशिक दातातर्फ	रु. लाख					
	(क) प्राप्त ऋण रकम	रु. लाख					
	(ख) चुक्ता ऋण रकम	रु. लाख					
	अन्य तर्फ	रु. लाख					
	(क) प्राप्त रकम	रु. लाख					
	(ख) चुक्ता गरेको रकम	रु. लाख					
३	ऋण तथा दायित्व बाँकी रकम	रु. लाख					
	(क) नेपाल सरकारलाई	रु. लाख					
	(ख) बैंक तथा वित्तीय संस्थालाई	रु. लाख					
	(ग) वैदेशिक दातालाई	रु. लाख					
	(घ) अन्यलाई	रु. लाख					
४	नेपाल सरकारलाई बुझाएको	रु. लाख					
	(क) साँवा	रु. लाख					
	(ख) व्याज	रु. लाख					
	(ग) रोयल्टी	रु. लाख					
	(घ) लाभांस	रु. लाख					
	(ङ) आयकर	रु. लाख					
	(च) मूल्य अभिवृद्धि कर (VAT)	रु. लाख					
	(छ) अन्तः शुल्क	रु. लाख					
	(ज) अन्य	रु. लाख					
५	नेपाल सरकारलाई बुझाउन बाँकी	रु. लाख					
	(क) साँवा	रु. लाख					

नेपाल इन्जिनियरिङ कन्सलटेन्सी सेवा केन्द्र लि.

वित्तीय तथा भौतिक लक्ष्य प्रगति विवरण

क्र.सं.	विवरण	ईकाई	२०६८/६९		२०६९/७०		२०७०/७१
			वास्तविक	लक्ष्य प्राप्ति प्रतिशत	लक्ष्य	प्रगति अनुमान	लक्ष्य
	(ख) व्याज	रु. लाख					
	(ग) रोयल्टी	रु. लाख					
	(घ) लाभांस	रु. लाख					
	(ङ) आयकर	रु. लाख					
	(च) मूल्य अभिवृद्धि कर (VAT)	रु. लाख					
	(छ) अन्तः शुल्क	रु. लाख					
	(ज) अन्य	रु. लाख					
६	शेयर स्वामित्व	रु. लाख	७२.२३				
	नेपाल सरकार	रु. लाख	४९.६६				
	संस्थान	रु. लाख	३०.५७				
	निजी क्षेत्र	रु. लाख					
७	विविध						
	विदेशी मुद्रा	अ. डलर					
	(क) आयातमा खर्च भएको परिवर्त्य विदेशी मुद्रा	डलर लाख					
	(ख) निर्यातबाट आर्जित परिवर्त्य विदेशी मुद्रा	डलर लाख					
८	कोष व्यवस्था नभएका र संभावित (Contingent) दायित्व				इकाई	आ.व. २०६८/६९	
	(१) कोष व्यवस्था नभएको दायित्व:						
	(क) उपदान/निवृत्तिभरण				रु.लाख		
	(ख) संचयकोष				रु.लाख		
	(ग) संचित विदा				रु.लाख		
	(घ) शेयर बापत तिर्न बाँकी				रु.लाख		
	(ङ) अन्य				रु.लाख		
	(२) संभावित दायित्व (Contingent Liability)				रु.लाख		
	(क) मुद्दा मामिला				रु.लाख		
	(ख) धन जमानी				रु.लाख		
	(ग) अन्य				रु.लाख		

१	संस्थाको नाम: नेपाल वायुसेवा निगम																									
	ठेगाना: पोष्ट बक्स नं. ४०१ टेलिफोन नं. ०१-४२२०७५७ फ्याक्स नं. ०१-४२२५३४८ email: info@nac.com.np	सम्पर्क कार्यालय: नेपाल वायुसेवा निगम टेलिफोन नं. ०१-४२२०७५७ फ्याक्स नं. ०१-४२२५३४८ email: info@nac.com.np Website: www.nepalairlines.com.np																								
२	गठन आदेश मिति: वि.सं. २०१४ स्थापना मिति: १ जुलाई १९५८ संस्थापना सम्बन्धी कानून: रोयल नेपाल एयरलाईन्स कर्पोरेशन ऐन २०१४																									
३	उद्देश्य: सुरक्षित सुव्यवस्थित तथा उचित रुपबाट सुपथ भाडामा मुलुकभित्र तथा बाहिर हवाई यातायात सेवाको व्यवस्था तथा विकास गर्ने।																									
४	पूंजी संरचना: (रु. करोडमा) अधिकृत पूंजी रु. ३० जारी पूंजी रु. १६.२२ च्छा पूंजी रु. १६.२२																									
५	कारोवार संचालन सम्बन्धी ऐन: नेपाल वायुसेवा निगम ऐन २०१९																									
६	सम्पर्क मन्त्रालय: पर्यटन तथा नागरिक उड्डयन मन्त्रालय																									
७	वित्तीय अवस्था: (रु. लाखमा) (क) नाफा-नोक्सान आ.व. २०७०/७१ को खुद नाफा/नोक्सान रु. ६२४ आ.व. २०७०/७१ सम्मको संचित नाफा/नोक्सान रु. (१७,४५४) (ख) खुद सम्पत्ति (Networth) रु. ७,७२७ (ग) नेपाल सरकारलाई बुझाउनु पर्ने ऋणको साँवा व्याज: <table border="0"> <tr> <td>जम्मा</td> <td>भाका नाघेको</td> <td></td> <td></td> </tr> <tr> <td>साँवा रकम रु.</td> <td>५१९३</td> <td>साँवा रकम रु.</td> <td>१६८९</td> </tr> <tr> <td>व्याज रकम रु.</td> <td>१५०९</td> <td>व्याज रकम रु.</td> <td></td> </tr> </table> (घ) बैंक तथा वित्तीय संस्थालाई बुझाउनु पर्ने ऋणको साँवा व्याज: साँवा रकम रु. १०४९१ व्याज रकम रु. (ङ) संस्थाले गरेको लगानी: ऋण लगानी रकम रु. शेयर लगानी रकम रु. ६२ अन्य लगानी रकम रु. (च) नेपाल सरकारलाई तिर्न बाँकी लाभांस रकम रु. (छ) नेपाल सरकारलाई तिर्न बाँकी राजस्व रकम रु. (२०७१ असार सम्मको) <table border="0"> <tr> <td>आयकर रु.</td> <td>२४६९</td> <td>रोयल्टी रु.</td> <td></td> </tr> <tr> <td>अन्तः शुल्क रु.</td> <td></td> <td>अन्य रु.</td> <td></td> </tr> <tr> <td>मू.अ.कर रु.</td> <td>२३८</td> <td>जम्मा रु.</td> <td>२७०७</td> </tr> </table> (ज) अन्तिम लेखापरीक्षण भएको आर्थिक वर्ष: आ.व. ०६९/७० (झ) फछ्यौट गर्न बाँकी कूल बेरजु रकम रु. २९३९ (ञ) आ.व. २०७०/७१ मा भएको बेरजु फछ्यौट रकम रु. (ट) कर्मचारी अवकास दायित्व: कोषको व्यवस्था गरिएको रकम रु: २००० कोषको व्यवस्था नगरिएको रकम रु: ८३४१		जम्मा	भाका नाघेको			साँवा रकम रु.	५१९३	साँवा रकम रु.	१६८९	व्याज रकम रु.	१५०९	व्याज रकम रु.		आयकर रु.	२४६९	रोयल्टी रु.		अन्तः शुल्क रु.		अन्य रु.		मू.अ.कर रु.	२३८	जम्मा रु.	२७०७
जम्मा	भाका नाघेको																									
साँवा रकम रु.	५१९३	साँवा रकम रु.	१६८९																							
व्याज रकम रु.	१५०९	व्याज रकम रु.																								
आयकर रु.	२४६९	रोयल्टी रु.																								
अन्तः शुल्क रु.		अन्य रु.																								
मू.अ.कर रु.	२३८	जम्मा रु.	२७०७																							
८	कर्मचारी संख्या: स्थाई १०३३ अस्थायी ० करार २०६ अन्य जम्मा १२३९																									
९	वर्तमानमा भैरहेका मुख्य मुख्य कार्य तथा भविष्यको कार्ययोजनाको छोटकरी विवरण:																									

नेपाल वायुसेवा निगम
वित्तीय तथा भौतिक लक्ष्य प्रगति विवरण

क्र. सं.	विवरण	ईकाई	२०७०/७१		२०७१/७२		२०७२/७३
			वास्तविक	लक्ष्य प्राप्ति प्रतिशत	लक्ष्य	प्रगति अनुमान	लक्ष्य
१	कूल क्षमता						
	(क) आन्तरिक (टन किलोमीटर)	लाख	२.६९			३९	
	(ख) बाह्य (टन किलोमीटर)	लाख	७७८.०५			१०३५	
	(ग) आन्तरिक (यात्रु सिट संख्या)	हजार	८०			१०८	
	(घ) बाह्य (यात्रु सिट संख्या)	हजार	२७६.७१५			२५८	
	(ङ)						
२	उपयोग (बिज्जी)						
	(क) आन्तरिक (टन किलोमीटर)	लाख	२.०४	०.१६१	२१	०.५४	
	(ख) बाह्य (टन किलोमीटर)	लाख	६४६.५९	०.७५६	९३३	०.९०	
	(ग) आन्तरिक (यात्रु संख्या)	हजार	१९.२१३	०.२३९	६६	०.६१	
	(घ) बाह्य (यात्रु संख्या)	हजार	१९०.१०४	०.६८७	२२५	०.८७	
	(ङ)						
३	जिन्सी मौज्जात (अन्तिम)	रु.लाख					
४	कर्मचारी/कामदार						
	(क) कर्मचारी (कार्यरत)	संख्या	१२३९		१२५५		
	प्रतिवधिक	संख्या	४५९		७७०		
	अप्रतिवधिक	संख्या	७८०		४८५		
	स्थायी तर्फ	संख्या	१०३३		१०४४		
	अधिकृत तह	संख्या	४३१		४४२		
	सहायक तह	संख्या	६०२		६०२		
	अस्थायी तर्फ	संख्या					
	अधिकृत तह	संख्या					
	सहायक तह	संख्या					
	ज्यालादारी तर्फ	संख्या					
	अधिकृत तह	संख्या					
	सहायक तह	संख्या					
	करार तर्फ	संख्या	२०६		२११		
	अधिकृत तह	संख्या	९		११		
	सहायक तह	संख्या	१९७		२००		
	(ख) कामदार	संख्या					
	स्थायी	संख्या					
	अस्थायी	संख्या					
	ज्यालादारी/करार	संख्या					
	(ग) संचालक समिति	संख्या	७		७		
	(घ) बाह्य स्टेरानका स्थायी कर्मचारी	संख्या	९		९		
५	द्विस्तर/विक्रिता	संख्या	१४४		२६०		
	वित्तीय विवरण						
१	कूल संचालन आय	रु.लाख	७८२१६	०.८१	१३७६५६	१२६२१७	
२	कूल संचालन लागत	रु.लाख	७७४००	०.८६	१२६५२३	११८१३८	
३	संचालन नाफा/नोक्सान	रु.लाख	८१६		१११३३	८०७९	
४	अन्य आय	रु.लाख	३६७७		३०१	५०४९	
५	खुद नाफा/नोक्सान (आयकर र वोनस व्यवस्था पछि)	रु.लाख	६२४		८३५०	६०६०	
६	प्रशासकीय खर्च	रु.लाख	१६७९१	१.१२	१६३९६	२५४९५	
७	हास कट्टी	रु.लाख	१४२५	१.७९	५४५३	६५६७	
८	अपलेखन खर्च	रु.लाख	-				

नेपाल वायुसेवा निगम
वित्तीय तथा भौतिक लक्ष्य प्रगति विवरण

क्र. सं.	विवरण	ईकाई	२०७०/७१		२०७१/७२		२०७२/७३
			वास्तविक	लक्ष्य प्राप्ति प्रतिशत	लक्ष्य	प्रगति अनुमान	लक्ष्य
१	व्याज खर्च	रु.लाख	१७७७	०.९९	८७७२	२४९७	
१०	व्यवस्था वापतको खर्च	रु.लाख	१५५२६			२३०८६	
११	कूल स्थीर खर्च	रु.लाख					
१२	खुद स्थिर सम्पत्ति	रु.लाख	१९३३७			१८४६४१	
१३	निर्माणधीन सम्पत्ति	रु.लाख	५४			५४	
१४	लगानी	रु.लाख	६२			६२	
१५	चालू सम्पत्ति	रु.लाख	८६३४२			७११०७	
१६	चालू दायित्व	रु.लाख	४१११५			४९५३२	
१७	चालू पूँजी	रु.लाख	४५२२७			२१५७४	
१८	अपलेखन बाँकी खर्च	रु.लाख					
१९	संचित घाटा	रु.लाख	१७४५४			९०५६	
२०	खुद पूँजी लगानी	रु.लाख	६४६१८			२०६२६९	
२१	नेट वर्ध	रु.लाख	७७२७			२१९५४	
२२	शेयर पूँजी	रु.लाख	१६२३			१६२३	
२३	पूँजीगत अनुदान	रु.लाख					
२४	संचित मुनाफा	रु.लाख					
२५	साधारण जगेडा	रु.लाख					
२६	शेयर होल्डर कोष	रु.लाख					
२७	दीर्घकालिन ऋण	रु.लाख	५६९५३			१८४३७७	
२८	अल्पकालिन ऋण	रु.लाख	१०४९१			११५४१	
२९	भुक्तान अवधि नाधेको ऋणको किरता	रु.लाख					
३०	अन्तिम आसामी बाँकी	रु.लाख	८९५१			८९५१	
	वित्तीय सूचकाङ्क						
१	विक्रीको प्रतिफल	प्रतिशत	०.८			४.८	
२	ओभर अल सञ्चालन नाफा	प्रतिशत	४.०१			५.१२	
३	इक्विटीको प्रतिफल	प्रतिशत	२.४८			१९.५४	
४	संचालन खर्च/कूल संचालन आय	प्रतिशत	९८.९६			९३.६	
५	डेब्ट इक्विटी	अनुपात	७.३७			८.४	
६	डेब्ट कभरेज रेशियो	अनुपात	१.५			३.३६	
७	चालू सम्पत्ति/चालू दायित्व	अनुपात	२.१			१.४४	
८	तरलता (Quick Ratio)	अनुपात	१.६५			०.८३	
९	स्थिर सम्पत्ति टर्नओभर	अनुपात	४.०३			०.६८	
१०	मोडदात टर्नओभर	अनुपात	४.२१			४.२१	
११	आसामी टर्नओभर	अनुपात	११.६६			१९.७२	
१२	ओसत आसामी अस्तुती	दिन	३१.३१			१८.५१	
१३	कर्मचारी उत्पादकत्व (कूल संचालन आयमा)	रु.लाख					
१४	प्रशासकीय सिरोभार	प्रतिशत	२१.६९			२१.५८	
१५	क्रामदार उत्पादकत्व (कूल उत्पादनमा)						
१६	सोड पयाक्टर	प्रतिशत					
	आन्तरिक						
	बाह्य						
१७	सोड पयाक्टर	प्रतिशत					
	आन्तरिक						
	बाह्य						
१८	भार विन्दु (BEP)						

नेपाल वायुसेवा निगम
वित्तीय तथा भौतिक लक्ष्य प्रगति विवरण

क्र. सं.	विवरण	ईकाई	२०७०/७१		२०७१/७२		२०७२/७३
			वास्तविक	लक्ष्य प्राप्ति प्रतिशत	लक्ष्य	प्रगति अनुमान	लक्ष्य
	(क) परिमाणमा						
	(ख) मूल्यमा	रु.लाख					
	अनुदान, ऋण तथा दायित्व						
१	अनुदान प्राप्त	रु.लाख					
	(क) नेपाल सरकारबाट	रु.लाख					
	(ख) वैदेशिक दाताबाट	रु.लाख					
२	ऋण	रु.लाख					
	नेपाल सरकारतर्फ	रु.लाख					
	(क) प्राप्त ऋण रकम	रु.लाख					
	(ख) चुक्ता गरेको ऋण रकम	रु.लाख					
	बैंक तथा वित्तीय संस्था तर्फ	रु.लाख					
	(क) प्राप्त ऋण रकम	रु.लाख					
	(ख) चुक्ता गरेको ऋण रकम	रु.लाख					
	वैदेशिक दातातर्फ	रु.लाख					
	(क) प्राप्त ऋण रकम	रु.लाख					
	(ख) चुक्ता ऋण रकम	रु.लाख					
	अन्य तर्फ	रु.लाख					
	(क) प्राप्त रकम	रु.लाख					
	(ख) चुक्ता गरेको रकम	रु.लाख					
३	ऋण तथा दायित्व बाँकी रकम	रु.लाख					
	(क) नेपाल सरकारलाई	रु.लाख	५१९३				
	(ख) बैंक तथा वित्तीय संस्थालाई	रु.लाख	१०४९१				
	(ग) वैदेशिक दातालाई	रु.लाख	-				
	(घ) अन्यलाई	रु.लाख	५१७५९				
४	नेपाल सरकारलाई बुझाएको	रु.लाख					
	(क) सौबा	रु.लाख					
	(ख) व्याज	रु.लाख					
	(ग) रोयल्टी	रु.लाख					
	(घ) लामोस	रु.लाख					
	(ङ) आयकर	रु.लाख	३३५३				
	(च) मूल्य अभिवृद्धि कर (VAT)	रु.लाख	३२८२				
	(छ) अन्तः शुल्क	रु.लाख					
	(ज) अन्य	रु.लाख					
५	नेपाल सरकारलाई बुझाउन बाँकी	रु.लाख					
	(क) सौबा	रु.लाख					
	(ख) व्याज	रु.लाख					
	(ग) रोयल्टी	रु.लाख					
	(घ) लामोस	रु.लाख					
	(ङ) आयकर	रु.लाख	२४६९				
	(च) मूल्य अभिवृद्धि कर (VAT)	रु.लाख	२३८				
	(छ) अन्तः शुल्क	रु.लाख					
	(ज) अन्य	रु.लाख					
६	शेयर स्वामित्व	रु.लाख					
	नेपाल सरकार	रु.लाख					
	संस्थान	रु.लाख					
	निजी क्षेत्र	रु.लाख					
७	विभिन्न						

नेपाल वायुसेवा निगम
वित्तीय तथा भौतिक लक्ष्य प्रगति विवरण

क्र. सं.	विवरण	ईकाई	२०७०/७१		२०७१/७२		२०७२/७३
			वास्तविक	लक्ष्य प्राप्ति प्रतिशत	लक्ष्य	प्रगति अनुमान	लक्ष्य
	विदेशी मुद्रा	अ.डलर					
	(क) आयातमा खर्च भएको परिवर्त्य विदेशी मुद्रा	डलर लाख					
	(ख) निर्यातबाट आर्जित परिवर्त्य विदेशी मुद्रा	डलर लाख					
८	कोष व्यवस्था नभएका र संभावित (Contingent) दायित्व				इकाई	आ.व. २०७०/७१	
	(१) कोष व्यवस्था नभएको दायित्व:						
	(क) उपदान/निवृत्तिभरण				रु.लाख	८३४१	
	(ख) संचयकोष				रु.लाख	-	
	(ग) संचित विदा				रु.लाख	-	
	(घ) शेयर वापत तिर्न बाँकी				रु.लाख	-	
	(ङ) अन्य				रु.लाख	-	
	(२) संभावित दायित्व (Contingent Liability)				रु.लाख		
	(क) मुद्रा मामिला				रु.लाख	-	
	(ख) धन जमानी				रु.लाख	-	
	(ग) अन्य				रु.लाख	अनुमानित ५००	
	नगद प्रवाह विवरण (Cash Flow Statement)				इकाई	आ.व. २०७०/७१	
९	नेपाल सरकारबाट संस्थानतर्फ:				रु.लाख		
	(क) शेयर लगानी				रु.लाख		
	(ख) ऋण लगानी				रु.लाख	१२००	
	(ग) अनुदान तथा अन्य				रु.लाख		
	(अ) बजेटमार्फत				रु.लाख		
	(आ) विशेष कार्यका लागि				रु.लाख		
१०	संस्थानबाट नेपाल सरकारतर्फ:				रु.लाख		
	(क) सौवा फिर्ता				रु.लाख		
	(ख) ब्याज भुक्तानी				रु.लाख		
	(ग) शेयर विनिवेश				रु.लाख		
	(घ) लाभोश भुक्तानी				रु.लाख		
	(ङ) कर राजस्व				रु.लाख		
	(अ) आयकर				रु.लाख	३३५३	
	(आ) मूल्य अभिवृद्धि कर				रु.लाख	३२८२	
	(इ) अन्तःशुल्क				रु.लाख		
	(ई) अन्य				रु.लाख	१२३	
	(च) रोकर राजस्व				रु.लाख		
	(अ) रोयल्टी				रु.लाख		
	(आ) शुल्क				रु.लाख		
	(ई) अन्य				रु.लाख		
११	खुद नगद प्रवाह स्थिति:				रु.लाख	-६३५८	

१	संस्थाको नाम: राष्ट्रिय उत्पादकत्व तथा आर्थिक विकास केन्द्र लिमिटेड	
	ठेगाना: बालाजु, काठमाडौं। टेलिफोन नं. ४३५०५२२, ४३५०५६६ फ्याक्स नं. ४३५०५३० email: npo.nepal@gmail.com	सम्पर्क कार्यालय: बालाजु, काठमाडौं। टेलिफोन नं. ४३५०५२२, ४३५०५६६ फ्याक्स नं. ४३५०५३० email: npo.nepal@gmail.com email: www.npedc-nepal.org
२	गठन आदेश मिति: २०४३.१२.१७ स्थापना मिति: २०४५.०२.०२ संस्थापना सम्बन्धी कानून: कम्पनी ऐन, २०२१	
३	उद्देश्य: योजना, अनुसन्धान, परामर्श, तालिम, गोष्ठी तथा सूचना सेवाहरूको माध्यमबाट देशमा औद्योगिकीकरणको गतिमा तिब्रता ल्याई तथा उत्पादकत्व अभिवृद्धि गर्ने।	
४	पूँजी संरचना:(रु.करोडमा) अधिकृत पूँजी रु. १.५ जारी पूँजी रु. १ चत्ता पूँजी रु. ०.८	
५	कारोबार संचालन सम्बन्धी ऐन: कम्पनी ऐन	
६	सम्पर्क मन्त्रालय: उद्योग मन्त्रालय	
७	वित्तीय अवस्था: (रु लाखमा) (क) नाफा-नोक्सान आ.व. २०७०/७१ को खुद नाफा/नोक्सान रु. आ.व. २०७०/७१ सम्मको सञ्चित नाफा/नोक्सान रु. (ख) खुद सम्पत्ति (Networth) रु. ११६ (ग) नेपाल सरकारलाई बझाउनु पर्ने ऋणको साँवा व्याज: जम्मा भाका नाघेको साँवा रकम रु. ४१.५ साँवा रकम रु. व्याज रकम रु. व्याज रकम रु. (घ) बैंक तथा वित्तीय संस्थालाई बझाउनु पर्ने ऋणको साँवा व्याज: साँवा रकम रु. व्याज रकम रु. (ङ) संस्थाले गरेको लगानी: ऋण लगानी रकम रु. शेयर लगानी रकम रु. ११६ अन्य लगानी रकम रु. (च) नेपाल सरकारलाई तिर्न बाँकी लाभांस रकम रु. (छ) नेपाल सरकारलाई तिर्न बाँकी राजस्व रकम रु. (२०७१ असार सम्मको) आयकर रु. रोयल्टी रु. अन्तः शुल्क रु. अन्य रु. मू.अ.कर रु. जम्मा रु. (ज) अन्तिम लेखापरीक्षण भएको आर्थिक वर्ष: २०६४/६५ को अन्तिम लेखापरीक्षण प्रतिवेदन तयारीको क्रममा रहेको। २०६५/६६ र २०६६/६७ को प्रारम्भिक प्रतिवेदन प्राप्त हुने क्रममा रहेको। (झ) फछ्यौट गर्न बाँकी कुल बेरुजु रकम रु. (ञ) आ.व. २०७०/७१ मा भएको बेरुजु फछ्यौट रकम रु. (ट) कर्मचारी अवकास दायित्व: कोषको व्यवस्था गरिएको रकम रु: कोषको व्यवस्था नगरिएको रकम रु:	
८	कर्मचारी संख्या: स्थायी १५ अस्थायी ० करार ० अन्य १-महाप्रबन्धक जम्मा १६	
९	वर्तमानमा भैरहेका मुख्य कार्य तथा भविष्यको कार्ययोजनाको छोटकरी विवरण: नेपालभित्र र एशियामा प्यासिफिक क्षेत्रमा विभिन्न उद्योग व्यापार व्यवसायको संस्थागत विकास व्यवस्थापन एवं संचालन गरी द्रुततर औद्योगिकीकरण र उत्पादकत्व अभिवृद्धिमा सघाउ पुऱ्याउने।	

राष्ट्रीय उत्पादकत्व तथा आर्थिक विकास केन्द्र लि.

वित्तीय तथा भौतिक लक्ष्य प्रगति विवरण

क्र. सं.	विवरण	ईकाई	२०७०/७१		२०७१/७२		२०७२/७३
			वास्तविक	लक्ष्य प्राप्ति प्रतिशत	लक्ष्य	प्रगति अनुमान	लक्ष्य
१	कार्य विवरण						
	(क) प्रोजेक्ट स्टडी	संख्या					१
	(ख) सेमिनार ट्रेनिङ्ग	संख्या	५	५०	५	४	५
	(ग) उत्पादकत्व अभिवृद्धि कार्यक्रम	संख्या					२
	(घ) ए.पि.ओ.फर्म शुल्क	संख्या	३.३७				
	(ङ) अध्ययन ट्रेनिङ्ग भिसा शुल्क	रु.लाख					
	(च) उत्पादकत्व परिषद् बैठक						१
२	जिन्सी औज्जात (अन्तिम)	रु. लाख					
३	कर्मचारी/कामदार						
	(क) कर्मचारी (कार्यरत)	संख्या					
	प्राविधिक	संख्या					
	अप्राविधिक	संख्या					
	स्थायी तर्फ	संख्या	१६		१६		१६
	अधिकृत तह	संख्या	७		७		७
	सहायक तह	संख्या	९		९		९
	अस्थायी तर्फ	संख्या					
	अधिकृत तह	संख्या					
	सहायक तह	संख्या					
	ज्यालादारी तर्फ	संख्या					
	अधिकृत तह	संख्या					
	सहायक तह	संख्या					
	करार तर्फ	संख्या					
	अधिकृत तह	संख्या					
	सहायक तह	संख्या					
	(ख) कामदार	संख्या					
	स्थायी	संख्या					
	अस्थायी	संख्या					
	ज्यालादारी/करार	संख्या					
	(ग) संचालक समिति	संख्या	५		५		५
४	डिलर/विक्रेता	संख्या					
	वित्तीय विवरण						
१	कूल संचालन आय	रु लाख	६.८		१५		१०
२	कूल संचालन लागत	रु लाख	८७.८		१३३.२४		१७५.२९
३	संचालन नाफा/नोक्सान	रु लाख	८१		-११८.२४		१६५.२९
४	अन्य आय	रु लाख	१.९४		१.३		१.५
५	खुद नाफा/नोक्सान (आयकर र बोनस व्यवस्था पछि)	रु लाख	-७९.०६		-११७.९४		
६	प्रशासकीय खर्च	रु लाख	५७.६७	९३.३६	८५.३७		
७	हास कट्टी	रु लाख					

राष्ट्रीय उत्पादकत्व तथा आर्थिक विकास केन्द्र लि.

वित्तीय तथा भौतिक लक्ष्य प्रगति विवरण

क्र. सं.	विवरण	ईकाई	२०७०/७१		२०७१/७२		२०७२/७३
			वास्तविक	लक्ष्य प्राप्ति प्रतिशत	लक्ष्य	प्रगति अनुमान	लक्ष्य
८	अपलेखन खर्च	रु लाख					
९	व्याज खर्च	रु लाख			०.००५		
१०	व्यवस्था बापतको खर्च	रु लाख			.		
११	कूल स्थीर खर्च	रु लाख	५७.६७	९३.३६	८५.३७		
१२	खुद स्थिर सम्पत्ति	रु लाख					
१३	निर्माणधीन सम्पत्ति	रु लाख					
१४	लगानी	रु लाख	११६		११६		
१५	चालु सम्पत्ति	रु लाख					
१६	चालु दायित्व	रु लाख					
१७	चालु पूँजी	रु लाख					
१८	अपलेखन बाँकी खर्च	रु लाख					
१९	संचित घाटा	रु लाख					
२०	खुद पूँजी लगानी	रु लाख					
२१	नेट बर्थ	रु लाख	११६		११६		
२२	शेयर पूँजी	रु लाख	७९.३२		७९.३२		
२३	पूँजीगत अनुदान	रु लाख					
२४	संचित मुनाफा	रु लाख					
२५	साधारण जगेडा	रु लाख					
२६	शेयर होल्डर कोष	रु लाख					
२७	दीर्घकालिन ऋण	रु लाख	४९.५०	४४.५२	१०४	८८.८८	२०१
२८	अल्पकालिन ऋण	रु लाख					
२९	भुक्तान अवधि नाघेको ऋणको किस्ता	रु लाख					
३०	अन्तिम आसामी बाँकी	रु लाख					
	वित्तीय सूचकाङ्क						
१	विक्रीको प्रतिफल	प्रतिशत	६.८	५०.३७	१५	३.८८	१७
२	ओभर अल सञ्चालन नाफा	प्रतिशत					
३	इन्विन्टीको प्रतिफल	प्रतिशत					
४	संचालन खर्च/कूल संचालन आय	प्रतिशत					
५	डेन्ट इक्वीटी	अनुपात					
६	डेन्ट कभरेज रेसियो	अनुपात					
७	चालू सम्पत्ति/चालू दायित्व	अनुपात					
८	तरलता (Quick Ratio)	अनुपात					
९	स्थिर सम्पत्ति टर्नओभर	अनुपात					
१०	मौज्दात टर्नओभर	अनुपात					
११	आसामी टर्नओभर	अनुपात					
१२	औसत आसामी असूली	दिन					
१३	कर्मचारी उत्पादकत्व (कूल संचालन आयमा)	रु. लाख	०.४२५		०.५४		१.०६
१४	प्रशासकीय सिर्रोभार	प्रतिशत					

राष्ट्रिय उत्पादकत्व तथा आर्थिक विकास केन्द्र लि.

वित्तीय तथा भौतिक लक्ष्य प्रगति विवरण

क्र. सं.	विवरण	ईकाई	२०७०/७१		२०७१/७२		२०७२/७३
			वास्तविक	लक्ष्य प्राप्ति प्रतिशत	लक्ष्य	प्रगति अनुमान	लक्ष्य
१५	कामदार उत्पादकत्व (कूल उत्पादनमा)						
१६	पार बिन्दु (BEP)						
	(क) परिमाणमा						
	(ख) मूल्यमा	रु. लाख					
	अनुदान, ऋण तथा दायित्व						
१	अनुदान प्राप्त	रु. लाख					
	(क) नेपाल सरकारबाट	रु. लाख					
	(ख) वैदेशिक दाताबाट	रु. लाख					
२	ऋण	रु. लाख					
	नेपाल सरकारतर्फ	रु. लाख					
	(क) प्राप्त ऋण रकम	रु. लाख	४१.५०	४४.५२	१०४	८८.८८	
	(ख) चुक्ता गरेको ऋण रकम	रु. लाख					
	बैंक तथा वित्तीय संस्था तर्फ	रु. लाख					
	(क) प्राप्त ऋण रकम	रु. लाख					
	(ख) चुक्ता गरेको ऋण रकम	रु. लाख					
	वैदेशिक दातातर्फ	रु. लाख					
	(क) प्राप्त ऋण रकम	रु. लाख					
	(ख) चुक्ता ऋण रकम	रु. लाख					
	अन्य तर्फ	रु. लाख					
	(क) प्राप्त रकम	रु. लाख					
	(ख) चुक्ता गरेको रकम	रु. लाख					
३	ऋण तथा दायित्व बाँकी रकम	रु. लाख					
	(क) नेपाल सरकारलाई	रु. लाख					
	(ख) बैंक तथा वित्तीय संस्थालाई	रु. लाख					
	(ग) वैदेशिक दातालाई	रु. लाख					
	(घ) अन्यलाई	रु. लाख					
४	नेपाल सरकारलाई बुझाएको	रु. लाख					
	(क) सौँवा	रु. लाख					
	(ख) व्याज	रु. लाख					
	(ग) रोयल्टी	रु. लाख					
	(घ) लाभांस	रु. लाख					
	(ङ) आयकर	रु. लाख					
	(च) मूल्य अभिवृद्धि कर (VAT)	रु. लाख					
	(छ) अन्तः शुल्क	रु. लाख					
	(ज) अन्य	रु. लाख					
५	नेपाल सरकारलाई बुझाउन बाँकी	रु. लाख					
	(क) सौँवा	रु. लाख					
	(ख) व्याज	रु. लाख					

राष्ट्रीय उत्पादकत्व तथा आर्थिक विकास केन्द्र लि.

वित्तीय तथा भौतिक लक्ष्य प्रगति विवरण

क्र. सं.	विवरण	ईकाई	२०७०/७१		२०७१/७२		२०७२/७३
			वास्तविक	लक्ष्य प्राप्ति प्रतिशत	लक्ष्य	प्रगति अनुमान	लक्ष्य
	(ग) रोयल्टी	रु. लाख					
	(घ) लाभांस	रु. लाख					
	(ङ) आयकर	रु. लाख					
	(च) मूल्य अभिवृद्धि कर (VAT)	रु. लाख					
	(छ) अन्तः शुल्क	रु. लाख					
	(ज) अन्य	रु. लाख					
६	शेयर स्वामित्व	रु. लाख					
	नेपाल सरकार	रु. लाख	१९	१००	१९	१९	१९
	संस्थान	रु. लाख	५७	१००	५७	५७	५७
	निजी क्षेत्र	रु. लाख	३.३३	१००	३.३३	३.३३	३.३३
७	विविध						
	विदेशी मुद्रा	अ. डलर					
	(क) आयातमा खर्च भएको परिवर्त्य विदेशी मुद्रा	डलर लाख					
	(ख) निर्यातबाट आर्जित परिवर्त्य विदेशी मुद्रा	डलर लाख					
८	कोष व्यवस्था नभएका र संभावित (Contingent) दायित्व				इकाई	आ.व. २०७०/७१	
	(१) कोष व्यवस्था नभएको दायित्व:						
	(क) उपदान/निवृत्तिभरण				रु.लाख		x
	(ख) संचयकोष				रु.लाख		x
	(ग) संचित विदा				रु.लाख		x
	(घ) शेयर वापत तिर्न बाँकी				रु.लाख		x
	(ङ) अन्य				रु.लाख		x
	(२) संभावित दायित्व (Contingent Liability)				रु.लाख		
	(क) मुद्रा मामिला				रु.लाख		x
	(ख) धन जमानी				रु.लाख		x
	(ग) अन्य				रु.लाख		x

१	संस्थाको नाम: नेपाल नागरिक उड्डयन प्राधिकरण										
	ठेगाना: बबरमहल, काठमाण्डौ टेलिफोन नं. ४E+०६ फ्याक्स नं. ४E+०६ email: cnsatm@mos.com.np	सम्पर्क कार्यालय: टेलिफोन नं. ४२६२३८७ फ्याक्स नं. ४२६२५१६ इमेल cnsatm@mos.com.np वेबसाइट www.caanepal.org.np									
२	गठन आदेश मिति: ९/८/२०५५ स्थापना मिति: ९/१६/२०५५ संस्थापना सम्बन्धी कानून: नेपाल नागरिक उड्डयन प्राधिकरण ऐन, २०५३										
३	उद्देश्य: नेपाल नागरिक उड्डयनको विकास तथा विस्तार गर्ने र राष्ट्रिय तथा अन्तर्राष्ट्रिय हवाई सम्पर्कको लागि हवाई उडान, हवाईसार, हवाई पथ प्रदर्शन र हवाई परिवहन सेवाको सञ्चालन सुरक्षित, नियमित, स्तरीय र प्रभावकारी बनाउने।										
४	पूँजी संरचना: (रु.करोडमा) अधिकृत पूँजी रु. जारी पूँजी रु. चुक्ता पूँजी रु. १४१०.७९										
५	कारोवार संचालन सम्बन्धी ऐन: नेपाल नागरिक उड्डयन प्राधिकरण ऐन, २०५३										
६	सम्पर्क मन्त्रालय: संस्कृति, पर्यटन तथा नागरिक उड्डयन मन्त्रालय										
७	वित्तीय अवस्था: (रु लाखमा) (क) नाफा-नोक्सान आ.व. २०७०/७१ को खुद नाफा/नोक्सान रु. १२५७८ आ.व. २०७०/७१ सम्मको सञ्चित नाफा/नोक्सान रु. ३०६८५ (ख) खुद सम्पत्ति (Networth) रु. १७१७६३ (ग) नेपाल सरकारलाई बुझाउनु पर्ने ऋणको सौँवा व्याज: <table border="0"> <tr> <td>जम्मा</td> <td>भाका नाघेको</td> <td></td> </tr> <tr> <td>सौँवा रकम रु. २४३७१</td> <td>सौँवा रकम रु.</td> <td>X</td> </tr> <tr> <td>व्याज रकम रु. २९९५२</td> <td>व्याज रकम रु.</td> <td>X</td> </tr> </table> (घ) बैंक तथा वित्तीय संस्थालाई बुझाउनु पर्ने ऋणको सौँवा व्याज: सौँवा रकम रु. व्याज रकम रु. (ङ) संस्थाले गरेको लगानी: ऋण लगानी रकम रु. शेयर लगानी रकम रु. अन्य लगानी रकम रु. (च) नेपाल सरकारलाई तिर्न बाँकी लाभांस रकम रु. (छ) नेपाल सरकारलाई तिर्न बाँकी राजस्व रकम रु. (२०७१ असार सम्मको) आयकर रु. रोयल्टी रु. अन्तः शुल्क रु. अन्य रु. ५८३ मू.अ.कर रु. जम्मा रु. ५८३ (ज) अन्तिम लेखापरीक्षण भएको आर्थिक वर्ष: २०६९/७० (झ) फछ्यौट गर्न बाँकी कूल बेरुजु रकम रु. (ञ) आ.व. २०७०/७१ मा भएको बेरुजु फछ्यौट रकम रु. (ट) कर्मचारी अवकास दायित्व: कोषको व्यवस्था गरिएको रकम रु: कोषको व्यवस्था नगरिएको रकम रु:		जम्मा	भाका नाघेको		सौँवा रकम रु. २४३७१	सौँवा रकम रु.	X	व्याज रकम रु. २९९५२	व्याज रकम रु.	X
जम्मा	भाका नाघेको										
सौँवा रकम रु. २४३७१	सौँवा रकम रु.	X									
व्याज रकम रु. २९९५२	व्याज रकम रु.	X									
८	कर्मचारी संख्या: स्थाई ७७३ अस्थायी करार अन्य ६६(अवकाशित) जम्मा ७७३										
९	वर्तमानमा भैरहेका मुख्य मुख्य कार्य तथा भविष्यको कार्ययोजनाको छोटकरी विवरण:										

नेपाल नागरिक उड्डयन प्राधिकरण
भौतिक तथा वित्तीय लक्ष्य प्रगति विवरण

क्र.सं.	विवरण	ईकाई	२०७०/७१		२०७१/७२		२०७२/७३
			वास्तविक	लक्ष्य प्राप्ति %	लक्ष्य	प्रगति अनुमान	लक्ष्य
१	क्षमता तथा उपयोग सम्बन्धी						
	(क) आन्तरिक-जहाज आगमन	संख्या	६८४२६				
	(ख) बाह्य-जहाज आगमन	संख्या	२५०९०				
२	ढुवानी						
	(क) आन्तरिक कागो ढुवानी	टन	३९७२.९६५				
	(ख) बाह्य कागो ढुवानी	टन	१९४०५.२२				
३	यात्रु संख्या						
	(क) आन्तरिक	संख्या	१४९४९१८				
	(ख) बाह्य	संख्या	३३४५६४०				
४	जिन्सी मौज्जात (अन्तिम)	रु. लाख	२४७.६५		-		
५	कर्मचारी/कामदार	संख्या					
	(क) कर्मचारी (कार्यरत)	संख्या	७७३				
	स्थायी तर्फ	संख्या	७७३				
	अधिकृत तह	संख्या	४६९				
	सहायक तह	संख्या	३०४				
	अस्थायी तर्फ	संख्या					
	अधिकृत तह	संख्या					
	सहायक तह	संख्या					
	ज्यालादारी तर्फ	संख्या					
	अधिकृत तह	संख्या					
	सहायक तह	संख्या					
	करार तर्फ	संख्या					
	अधिकृत तह	संख्या					
	सहायक तह	संख्या					
	(ख) कामदार	संख्या					
	स्थायी	संख्या					
	अस्थायी	संख्या					
	ज्यालादारी/करार	संख्या					
	(ग) संचालक समितिको अध्यक्ष लगायत सदस्य	संख्या	८				
६	डिलर/विक्रेता	संख्या					
	वित्तीय विवरण						
१	कूल संचालन आय	रु. लाख	३७,७७२		५५,७०९		
२	कूल संचालन लागत	रु. लाख	१५,४८९		३०,५५७		
३	संचालन नाफा/नोक्सान	रु. लाख	२४,९८६		२५,१५१		
४	अन्य आय	रु. लाख	२,७०३				
५	खुद नाफा/नोक्सान (आयकर र बोनस व्यवस्था पछि)	रु. लाख	१२,५७८		११,५१४		
६	प्रशासकीय खर्च	रु. लाख	३,२०१		६,३१९		
७	हास कट्टी	रु. लाख	६,००१		५,०६५		
८	अपलेखन खर्च	रु. लाख	-		-		
९	व्याज खर्च	रु. लाख	९६१		६४९		
१०	असमान्य खर्च	रु. लाख	(४२२)				
११	कूल स्थीर खर्च	रु. लाख	१८,१२५		२०,९९३		

नेपाल नागरिक उड्डयन प्राधिकरण

भौतिक तथा वित्तीय लक्ष्य प्रगति विवरण

क्र.सं.	विवरण	ईकाई	२०७०/७१		२०७१/७२		२०७२/७३
			वास्तविक	लक्ष्य प्राप्ति %	लक्ष्य	प्रगति अनुमान	लक्ष्य
१२	खुद स्थीर सम्पत्ति	रु. लाख	१०४,५११		१४३,०१९		
१३	निर्माणधिन सम्पत्ती	रु. लाख	४८,९२०		१३८,५७१		
१४	लगानी	रु. लाख	-				
१५	चालु सम्पत्ति	रु. लाख	८५,३४२				
१६	चालु दायित्व	रु. लाख	५२,८३८				
१७	चालु पूँजी	रु. लाख	३२,५०४				
१८	अपलेखन बाँकी खर्च	रु. लाख	-				
१९	संचित घाटा	रु. लाख	-				
२०	खुद पूँजी लगानी	रु. लाख	१८५,९३५		२२९,७६१		
२१	नेट वर्थ	रु. लाख	१७१,७६३				
२२	शेयर पूँजी	रु. लाख	१४१,०७९		१६८,३०७		
२३	पूँजीगत अनुदान	रु. लाख	-		११,६८७		
२४	संचित मुनाफा	रु. लाख	३०,६८५		३७,३८८		
२५	साधारण जगेडा	रु. लाख	३०,६८५		३७,३८८		
२६	शेयर होल्डर फण्ड	रु. लाख	१७१,७६३		२०५,६९५		
२७	दीर्घकालीन ऋण	रु. लाख	१७,८६७		६१,४५४		
२८	अल्पकालीन ऋण	रु. लाख	६,५०४		-		
२९	भूतान गर्नु पर्ने ऋणको किस्ता	रु. लाख	-		-		
३०	अन्तिम आसामी बाँकी	रु. लाख	२१,२६३		-		
	वित्तीय सूचकाङ्क						
१	विक्रीको प्रतिफल	प्रतिशत	३१.०८%		२०.६७%		
२	कुल पुँजीको प्रतिफल	प्रतिशत	९.०४%		५.८९%		
३	इन्विन्टीको प्रतिफल	प्रतिशत	७.३२%		६.८४%		
४	संचालन खर्च/कूल संचालन आय	प्रतिशत	४१.०१%		५४.८५%		
५	डेब्ट इन्विन्टी	अनुपात	०.१४		०.३०		
६	डेब्ट कभरेज रेसियो	अनुपात	२.६२		२.१९		
७	चालू सम्पत्ति/चालू दायित्व	अनुपात	१.६२		-		
८	तरलता (Quick Ratio)	अनुपात	१.६२		-		
९	स्थीर सम्पत्ति टर्नओभर	अनुपात	०.३९		०.३९		
१०	मोज्दात टर्नओभर	अनुपात	०.०१		०.०१		
११	आसामी टर्नओभर	अनुपात	०.५३		-		
१२	औसत आसामी असूली	दिन	१९२		-		
१३	कर्मचारी उत्पादकत्व	रु. लाख					
१४	प्रशासकीय शिरोभार	प्रतिशत	७.९१%		११.३४%		
१५	सीट फ्याक्टर	प्रतिशत					
१६	लोड फ्याक्टर	प्रतिशत					
१७	पार बिन्दु (BEP)						
	(क) परिमाणमा						
	(ख) मूल्यमा	रु. लाख	१०,८९०		१२,०३३		
	अनुदान, ऋण तथा दायित्व						
१	अनुदान प्राप्त	रु. लाख					
	(क) नेपाल सरकारबाट	रु. लाख					

नेपाल नागरिक उड्डयन प्राधिकरण

भौतिक तथा वित्तीय लक्ष्य प्रगति विवरण

क्र.सं.	विवरण	ईकाई	२०७०/७१		२०७१/७२		२०७२/७३
			वास्तविक	लक्ष्य प्राप्ति %	लक्ष्य	प्रगति अनुमान	लक्ष्य
	(ख) अन्तर्राष्ट्रिय संस्थाबाट	रु. लाख					
२	ऋण	रु. लाख					
	नेपाल सरकारतर्फ	रु. लाख					
	(क) प्राप्त ऋण रकम	रु. लाख	११,२१०		४३,५८७		
	(ख) चुक्ता गरेको ऋण रकम	रु. लाख	१,२०९		६,५०४		
	बैंक तथा वित्तीय संस्था तर्फ	रु. लाख					
	(क) प्राप्त ऋण रकम	रु. लाख					
	(ख) चुक्ता गरेको ऋण रकम	रु. लाख					
	अन्तर्राष्ट्रिय संस्थातर्फ	रु. लाख					
	(क) प्राप्त ऋण रकम	रु. लाख					
	(ख) चुक्ता ऋण रकम	रु. लाख					
	अन्य तर्फ	रु. लाख					
	(क) प्राप्त रकम	रु. लाख					
	(ख) चुक्ता गरेको रकम	रु. लाख					
३	ऋण तथा दायित्व बाँकी रकम	रु. लाख					
	(क) नेपाल सरकारलाई	रु. लाख	६८,२२७		-		
	(ख) बैंक तथा वित्तीय संस्थालाई	रु. लाख			-		
	(ग) अन्तर्राष्ट्रिय संस्थालाई	रु. लाख			-		
	(घ) अन्यलाई	रु. लाख	२,८५२		-		
४	नेपाल सरकारलाई बुझाएको	रु. लाख					
	(क) सँवा	रु. लाख	१,२०९		६,५०४		
	(ख) व्याज	रु. लाख	२,७२९		५,१६३		
	(ग) रोयल्टी	रु. लाख					
	(घ) लाभांश	रु. लाख			४,८१०		
	(ङ) आयकर	रु. लाख	४,२४३		३,८३८		
	(च) मूल्य अभिवृद्धि कर (VAT)	रु. लाख	२,२४२		७,६५२		
	(छ) अन्तःशुल्क	रु. लाख					
	(ज) अन्य	रु. लाख	-		-		
५	नेपाल सरकारलाई बुझाउन बाँकी	रु. लाख					
	(क) सँवा	रु. लाख	२४,३७१		६१,४५४		
	(ख) व्याज	रु. लाख	२९,९५२		२५,४३८		
	(ग) रोयल्टी	रु. लाख					
	(घ) लाभांश	रु. लाख					
	(ङ) आयकर	रु. लाख					
	(च) मूल्य अभिवृद्धि कर (VAT)	रु. लाख					
	(छ) अन्तःशुल्क	रु. लाख					
	(ज) अन्य	रु. लाख	५८३		५८३		
६	शेयर स्वामित्व	रु. लाख					
	नेपाल सरकार	रु. लाख	१४१,०७९		१६८,३०७		
	संस्थान	रु. लाख					
	निजी क्षेत्र	रु. लाख					
७	विविध						

नेपाल नागरिक उड्डयन प्राधिकरण
भौतिक तथा वित्तीय लक्ष्य प्रगति विवरण

क्र.सं.	विवरण	ईकाई	२०७०/७१		२०७१/७२		२०७२/७३
			वास्तविक	लक्ष्य प्राप्ति %	लक्ष्य	प्रगति अनुमान	लक्ष्य
	विदेशी मुद्रा	अ.डलर					
	(क) आयातमा खर्च भएको परिवर्त्य विदेशी मुद्रा	अ.डलर					
	(ख) निर्यातबाट आर्जित परिवर्त्य विदेशी मुद्रा	अ.डलर					
८	कोष व्यवस्था नभएका र संभावित (Contingent) दायित्व				ईकाई		२०७०/७१
	(१) कोष व्यवस्था नभएको दायित्व:						
	(क) उपदान/निवृत्तिभरण				रु.लाख		
	(ख) संचयकोष				रु.लाख		
	(ग) संचित विदा				रु.लाख		
	(घ) शेयर वापत तिर्न बाँकी				रु.लाख		
	(ङ) अन्य				रु.लाख		
	(२) संभावित दायित्व (Contingent Liability)				रु.लाख		
	(क) मुद्रा मामिला				रु.लाख		८,५१७
	(ख) धन जमानी				रु.लाख		
	(ग) अन्य				रु.लाख		
	नगद प्रवाह विवरण (Cash Flow Statement)				ईकाई		आ.व. २०७०/७१
९	नेपाल सरकारबाट संस्थानतर्फ:				रु.लाख		
	(क) शेयर लगानी				रु.लाख		१६,७९४
	(ख) ऋण लगानी				रु.लाख		११,२१०
	(ग) अनुदान तथा अन्य				रु.लाख		
	(अ) बजेटमार्फत				रु.लाख		-
	(आ) विशेष कार्यका लागि				रु.लाख		-
१०	संस्थानबाट नेपाल सरकारतर्फ:				रु.लाख		
	(क) साँवा फिर्ता				रु.लाख		१,२०९
	(ख) व्याज भुक्तानी				रु.लाख		२,७२९
	(ग) शेयर विनिवेश				रु.लाख		
	(घ) लाभांश भुक्तानी				रु.लाख		
	(ङ) कर राजस्व				रु.लाख		
	(अ) आयकर				रु.लाख		४,२४३
	(आ) मूल्य अभिवृद्धि कर				रु.लाख		२,२४२
	(इ) अन्तःशुल्क				रु.लाख		
	(ई) अन्य				रु.लाख		
	(च) गैरकर राजस्व				रु.लाख		
	(अ) रोयल्टी				रु.लाख		
	(आ) शुल्क				रु.लाख		
	(ई) अन्य				रु.लाख		
११	खुद नगद प्रवाह स्थिति:				रु.लाख		३८,४२७

७.४ सामाजिक क्षेत्र

१	संस्थाको नाम: सांस्कृतिक संस्थान							
	ठेगाना: जमल, काठमाडौं टेलिफोन नं. ४२४१३९८/४२२६१९६ फ्याक्स नं. ४E+०६ email:	सम्पर्क कार्यालय: जमल, काठमाडौं टेलिफोन नं. फ्याक्स नं. email: website:						
२	गठन आदेश मिति: १२/३०/२०२८ स्थापना मिति: ३/५/२०२९ संस्थापना सम्बन्धी कानून: संचार संस्थान ऐन, २०२८							
३	उद्देश्य: राष्ट्रियपन भएको सांस्कृतिक कार्यक्रम तयार गरी त्यसको सजीव प्रदर्शनद्वारा जनसाधारणको लागि स्वस्थ मनोरञ्जन उपलब्ध गराउने।							
४	पूँजी संरचना: (रु.करोडमा) अधिकत पूँजी रु. १.३२ जारी पूँजी रु. १.३२ चक्का पूँजी रु. १.३२							
५	कारोबार संचालन सम्बन्धी ऐन: संचार संस्थान ऐन, २०२८							
६	सम्पर्क मन्त्रालय: संस्कृति, पर्यटन तथा नागरिक उड्डयन मन्त्रालय							
७	वित्तीय अवस्था: (रु लाखमा) (क) नाफा-नोक्सान आ.व. २०७०/७१ को खुद नाफा/नोक्सान रु. १७८.१२ आ.व. २०७०/७१ सम्मको सञ्चित नाफा/नोक्सान रु. ७२०.१८ (ख) खुद सम्पत्ति (Networth) रु. (५८०) (ग) नेपाल सरकारलाई बझाउनु पर्ने ऋणको साँवा व्याज: <table border="0"> <tr> <td>जम्मा</td> <td>भाका नाघेको</td> </tr> <tr> <td>साँवा रकम रु. २००७</td> <td>साँवा रकम रु. २००७</td> </tr> <tr> <td>व्याज रकम रु. ५९२३</td> <td>व्याज रकम रु. ५९२३</td> </tr> </table> (घ) बैंक तथा वित्तीय संस्थालाई बझाउनु पर्ने ऋणको साँवा व्याज: साँवा रकम रु. व्याज रकम रु. (ङ) संस्थाले गरेको लगानी: ऋण लगानी रकम रु. शेयर लगानी रकम रु. अन्य लगानी रकम रु. (च) नेपाल सरकारलाई तिर्न बाँकी लाभांस रकम रु. २०७० (छ) नेपाल सरकारलाई तिर्न बाँकी राजस्व रकम रु. (२०७१ असार सम्मको) आयकर रु. रोयल्टी रु. अन्तः शुल्क रु. अन्य रु. म्.अ.कर रु. जम्मा रु. (ज) अन्तिम लेखापरीक्षण भएको आर्थिक वर्ष: २०७०/७१ (झ) फछ्यौट गर्न बाँकी कुल बेरुज् रकम रु. (ञ) आ.व. २०७०/७१ मा भएको बेरुज् फछ्यौट रकम रु. (ट) कर्मचारी अवकास दायित्व: कोषको व्यवस्था गरिएको रकम रु: ८९ कोषको व्यवस्था नगरिएको रकम रु: २०१		जम्मा	भाका नाघेको	साँवा रकम रु. २००७	साँवा रकम रु. २००७	व्याज रकम रु. ५९२३	व्याज रकम रु. ५९२३
जम्मा	भाका नाघेको							
साँवा रकम रु. २००७	साँवा रकम रु. २००७							
व्याज रकम रु. ५९२३	व्याज रकम रु. ५९२३							
८	कर्मचारी संख्या: स्थायी २७ अस्थायी करार ४५ जम्मा ७२							
९	वर्तमानमा भैरहेका मुख्य कार्य तथा भविष्यको कार्ययोजनाको छोटकरी विवरण: १. नयाँ प्रशासनिक कार्यालय भवन निर्माण सम्पन्न। २. पर्यटक लक्षित कार्यक्रम तयारीमा रहेको। ३. पर्खाल निर्माण तयारीमा रहेको।							

सांस्कृतिक संस्थान
वित्तीय तथा भौतिक लक्ष्य प्रगति विवरण

क्र. सं.	विवरण	ईकाई	२०७०/७१		२०७१/७२		२०७२/७३
			वास्तविक	लक्ष्य प्राप्ति प्रतिशत	लक्ष्य	प्रगति अनुमान	लक्ष्य
१	उत्पादन (कार्यक्रम)						
	(क) सांस्कृतिक महोत्सव	संख्या	१	१००	१	१००	१
	(ख) शास्त्रीय संगित उत्सव	संख्या	१	१००	१	१००	१
	(ग) क्षेत्रिय लोक नृत्य प्रतियोगिता	संख्या	१	१००	१	१००	१
	(घ) नाटक महोत्सव	संख्या	१	१००	१	१००	१
	(ङ) अन्तर्राष्ट्रिय संगित दिवस	संख्या	१	१००	१	१००	१
	(च) कलाकार प्रशिक्षण	संख्या			१	१	१
	(छ) नेपाली संस्कृति प्रकाशन	संख्या			१	१	१
	(ज) तीज गत कार्यक्रम	संख्या					
	(झ) सांस्कृतिक उत्सव	संख्या					
	(ञ) बहुमूल्य श्रव्य तथा दृष्यसामग्रीको संरक्षण तथा विकास	संख्या					
	गायन प्रतियोगिता	संख्या					
	(ट) मौलिक नेपाली लोक संस्कृतिको अनुसन्धान तथा संरक्षण	संख्या					
	(ठ) पाँच क्षेत्रिय लोक नृत्य प्रदर्शन	संख्या					
	(ड) परम्परागत र शास्त्रीय चर्चा नृत्य प्रदर्शन	संख्या					
	(ढ) लोक गायन तथा नृत्य प्रदर्शन	संख्या					
	(ण) साप्ताहिक विविध सांस्कृतिक कार्यक्रम	संख्या					
	(त) मनोरञ्जनात्मक नाटक प्रदर्शन	संख्या					
	मुनामदन गीति नाटक	संख्या					
	एक चिहान नाटक प्रदर्शनी	संख्या					
२	विक्री						
	(क) कार्यक्रम	संख्या	४				
	(ख) टिकट विक्री	रु. लाख	८४०				
	(ग) हल भाडा	रु. लाख	३५३५				
	(घ) विविध	रु. लाख	१२४५०				
	(ङ) घरबहाल आम्दानी	रु. लाख					
३	जिन्सी सञ्चात (अन्ततम)	रु. लाख					
४	कर्मचारी/कामदार						
	(क) कर्मचारी (कार्यरत)	संख्या	७२		७२		७२
	प्राविधिक	संख्या					
	अप्राविधिक	संख्या					
	स्थायी तर्फ	संख्या	२७		२७		२७
	अधिकृत तह	संख्या	१४		१४		१४
	सहायक तह	संख्या	१३		१३		१३
	अस्थायी तर्फ	संख्या					
	अधिकृत तह	संख्या					
	सहायक तह	संख्या	४५		४५		४५
	ज्यालादारी तर्फ	संख्या					
	अधिकृत तह	संख्या					
	सहायक तह	संख्या					

सांस्कृतिक संस्थान
वित्तीय तथा भौतिक लक्ष्य प्रगति विवरण

क्र. सं.	विवरण	ईकाई	२०७०/७१		२०७१/७२		२०७२/७३
			वास्तविक	लक्ष्य प्राप्ति प्रतिशत	लक्ष्य	प्रगति अनुमान	लक्ष्य
	करार तर्फ	संख्या					
	अधिकृत तह	संख्या					
	सहायक तह	संख्या					
	(ख) कामदार	संख्या					
	स्थायी	संख्या					
	अस्थायी	संख्या					
	ज्यालादारी/करार	संख्या					
	(ग) संचालक समिति	संख्या	३		३		५
५	डिलर/विक्रेता	संख्या					
	वित्तीय विवरण						
१	कूल संचालन आय	रु लाख	२१२		३५०		४००
२	कूल संचालन लागत	रु लाख	२०९		३००		३५०
३	संचालन नाफा/नोक्सान	रु लाख	३३		२३		१०
४	अन्य आय	रु लाख	८		१६		२४
५	खुद नाफा/नोक्सान (आयकर र बोनस व्यवस्था पछि)	रु लाख	-१७८.१२		-१५८		-१३८
६	प्रशासकीय खर्च	रु लाख	२०९.३३		२२९		
७	हास कट्टी	रु लाख	९३.७७				
८	अपलेखन खर्च	रु लाख					
९	व्याज खर्च	रु लाख	८७		९७		१०७
१०	व्यवस्थापन बापतको खर्च	रु लाख					
११	कूल स्थीर खर्च	रु लाख	१६५		१७५		१९५
१२	खुद स्थीर सम्पत्ति	रु लाख	११४४		११४४		११४४
१३	निर्माणधीन सम्पत्ति	रु लाख	८५१		८६१		८७१
१४	लगानी	रु लाख					
१५	चालु सम्पत्ति	रु लाख	४८९				
१६	चालु दायित्व	रु लाख	१०५८				
१७	चालु पूँजि	रु लाख	-५६९		-४६८		-३६८
१८	अपलेखन बाँकी खर्च	रु लाख					
१९	संचित घाटा	रु लाख	७२०.१८		६२०		५२०
२०	खुद पूँजि लगानी	रु लाख	१४२६		१५३७		१६४७
२१	नेट बर्ष	रु लाख	-५८०				
२२	शेयर पूँजी	रु लाख	१३२				
२३	पूँजीगत अनुदान	रु लाख					
२४	संचित मुनाफा	रु लाख					
२५	साधारण जग्गा	रु लाख					
२६	शेयर होल्डर काप	रु लाख					
२७	दीर्घकालिन ऋण	रु लाख	२००७		१८०७		१७०७
२८	अल्पकालिन ऋण	रु लाख					
२९	भुक्तान अबधि नाघेको ऋणको किस्ता	रु लाख	९४०		८४०		७४०
३०	अन्तिम आसामी बाँकी	रु लाख					

सांस्कृतिक संस्थान

वित्तीय तथा भौतिक लक्ष्य प्रगति विवरण

क्र. सं.	विवरण	ईकाई	२०७०/७१		२०७१/७२		२०७२/७३
			वास्तविक	लक्ष्य प्राप्ति प्रतिशत	लक्ष्य	प्रगति अनुमान	लक्ष्य
वित्तीय सूचकांक							
१	बिक्रीको प्रतिफल	प्रतिशत					
२	ओभर अल सञ्चालन नाफा (घाटा)	प्रतिशत					
३	इन्विन्टीको प्रतिफल	प्रतिशत					
४	संचालन खर्च/कूल संचालन आय	प्रतिशत					
५	डेन्ट इन्वीटी	अनुपात					
६	डेन्ट कभरेज रेसियो	अनुपात					
७	चालू सम्पत्ति/चालू दायित्व	अनुपात					
८	तरलता (Quick Ratio)	अनुपात					
९	स्थिर सम्पत्ति टर्नओभर	अनुपात					
१०	मौज्दात टर्नओभर	अनुपात					
११	आसामी टर्नओभर	अनुपात					
१२	औसत आसामी असूली	दिन					
१३	कर्मचारी उत्पादकत्व (कूल संचालन आयमा)	रु. लाख					
१४	प्रशासकीय सिरोभार	प्रतिशत					
१५	कामदार उत्पादकत्व (कूल उत्पादनमा)						
१६	पार बिन्दु (BEP)						
	(क) परिमाणमा						
	(ख) मूल्यमा	रु. लाख					
अनुदान, ऋण तथा दायित्व							
१	अनुदान प्राप्त	रु. लाख					
	(क) नेपाल सरकारबाट	रु. लाख	४५		१२५		३२५
	(ख) वैदेशिक दाताबाट	रु. लाख					
२	ऋण	रु. लाख					
	नेपाल सरकारतर्फ	रु. लाख					
	(क) प्राप्त ऋण रकम	रु. लाख					
	(ख) चुक्ता गरेको ऋण रकम	रु. लाख					
	बैंक तथा वित्तीय संस्था तर्फ	रु. लाख					
	(क) प्राप्त ऋण रकम	रु. लाख					
	(ख) चुक्ता गरेको ऋण रकम	रु. लाख					
	वैदेशिक दातातर्फ	रु. लाख					
	(क) प्राप्त ऋण रकम	रु. लाख					
	(ख) चुक्ता ऋण रकम	रु. लाख					
	अन्य तर्फ	रु. लाख					
	(क) प्राप्त रकम	रु. लाख					
	(ख) चुक्ता गरेको रकम	रु. लाख					
३	ऋण तथा दायित्व बाँकी रकम	रु. लाख					
	(क) नेपाल सरकारलाई	रु. लाख	२००७		१८०७		१७०७
	(ख) बैंक तथा वित्तीय संस्थालाई	रु. लाख					
	(ग) वैदेशिक दातालाई	रु. लाख					
	(घ) अन्यलाई	रु. लाख					

सांस्कृतिक संस्थान
वित्तीय तथा भौतिक लक्ष्य प्रगति विवरण

क्र. सं.	विवरण	ईकाई	२०७०/७१		२०७१/७२		२०७२/७३
			वास्तविक	लक्ष्य प्राप्ति प्रतिशत	लक्ष्य	प्रगति अनुमान	लक्ष्य
४	नेपाल सरकारलाई बुझाएको	रु. लाख					
	(क) साँवा	रु. लाख			२०		१००
	(ख) व्याज	रु. लाख			१०		४०
	(ग) रोयल्टी	रु. लाख					
	(घ) लाभांस	रु. लाख					
	(ङ) आयकर	रु. लाख			१०		३०
	(च) मूल्य अभिवृद्धि कर (VAT)	रु. लाख					
	(छ) अन्तः शुल्क	रु. लाख					
	(ज) अन्य	रु. लाख					
५	नेपाल सरकारलाई बुझाउन बाँकी	रु. लाख					
	(क) साँवा	रु. लाख					
	(ख) व्याज	रु. लाख					
	(ग) रोयल्टी	रु. लाख					
	(घ) लाभांस	रु. लाख					
	(ङ) आयकर	रु. लाख					
	(च) मूल्य अभिवृद्धि कर (VAT)	रु. लाख					
	(छ) अन्तः शुल्क	रु. लाख					
	(ज) अन्य	रु. लाख					
६	शेयर स्वामित्व	रु. लाख					
	नेपाल सरकार	रु. लाख	१३२		१३२		१३२
	संस्थान	रु. लाख					
	निजी क्षेत्र	रु. लाख					
७	विविध						
	विदेशी मुद्रा	अ. डलर					
	(क) आयातमा खर्च भएको पारिवत्य विदेशी मुद्रा	डलर लाख					
	(ख) निर्यातबाट आर्जित पारिवत्य विदेशी मुद्रा	डलर लाख					
८	कोष व्यवस्था नभएका र संभावित (Contingent) दायित्व				इकाइ		२०७०/७१
	(१) कोष व्यवस्था नभएको दायित्व:						
	(क) उपदान/निवृत्तिभरण				रु.लाख		२०१
	(ख) सचयकाप				रु.लाख		
	(ग) साँचेत विदा				रु.लाख		
	(घ) शेयर बापत तिर्ने बाँकी				रु.लाख		
	(ङ) अन्य				रु.लाख		
	(२) संभावित दायित्व (Contingent Liability)				रु.लाख		
	(क) मुद्दा मामिला				रु.लाख		
	(ख) धन जमाना				रु.लाख		
	(ग) अन्य				रु.लाख		

१	संस्थाको नाम: गोरखापत्र संस्थान	
	ठेगाना: धर्मपथ, काठमाडौं टेलिफोन नं. ४२२३९०२ फ्याक्स नं. ४२२९७४८ email: gopa@mos.com.np	सम्पर्क कार्यालय: गोरखापत्र संस्थान टेलिफोन नं. ४२२२२७८ फ्याक्स नं. ४२२९७४८ email: website:
२	गठन आदेश मिति: २०१९ स्थापना मिति: २०२० संस्थापना सम्बन्धी कानून: गोरखापत्र संस्थान ऐन, २०१९	
३	उद्देश्य: पत्रपत्रिका प्रकाशन गर्ने।	
४	पूँजी संरचना:(रु.करोडमा) अधिकत पूँजी रु. ३०० जारी पूँजी रु. २५० चत्ता पूँजी रु. ११५	
५	कारोबार संचालन सम्बन्धी ऐन: गोरखापत्र संस्थान ऐन, २०१९	
६	सम्पर्क मन्त्रालय: सूचना तथा सञ्चार मन्त्रालय	
७	वित्तीय अवस्था: (रु लाखमा) (क) नाफा-नोक्सान आ.व. २०७०/७१ को खूद नाफा/नोक्सान रु. १,५०७ आ.व. २०७०/७१ सम्मको सञ्चित नाफा/नोक्सान रु. १,०२५ (ख) खूद सम्पत्ति (Networth) रु. १,८२३ (ग) नेपाल सरकारलाई बृझाउनु पर्ने ऋणको साँवा व्याज: <u>जम्मा</u> <u>भाका नाघेको</u> साँवा रकम रु. ७०० साँवा रकम रु. ४७ व्याज रकम रु. ३५ व्याज रकम रु. ३० (घ) बैंक तथा वित्तीय संस्थालाई बृझाउनु पर्ने ऋणको साँवा व्याज: साँवा रकम रु. २६२ व्याज रकम रु. (ङ) संस्थाले गरेको लगानी: ऋण लगानी रकम रु. शेयर लगानी रकम रु. अन्य लगानी रकम रु. (च) नेपाल सरकारलाई तिर्न बाँकी लाभांस रकम रु. (छ) नेपाल सरकारलाई तिर्न बाँकी राजस्व रकम रु. (२०७१ असार सम्मको) आयकर रु. २४५ रोयल्टी रु. अन्तः शुल्क रु. अन्य रु. मू.अ.कर रु. जम्मा रु. (ज) अन्तिम लेखापरीक्षण भएको आर्थिक वर्ष: २०६९/७० (झ) फछ्यौट गर्न बाँकी कुल बेरुज् रकम रु. (ञ) आ.व. २०७०/७१ मा भएको बेरुज् फछ्यौट रकम रु. २३ (ट) कर्मचारी अवकास दायित्व: कोषको व्यवस्था गरिएको रकम रु: ५६३ कोषको व्यवस्था नगरिएको रकम रु: ४,८३०	
८	कर्मचारी संख्या: स्थाई ४०८ अस्थायी करार ६४ जम्मा ४७२	
९	वर्तमानमा भैरहेका मुख्य कार्य तथा भविष्यको कार्ययोजनाको छोटकरी विवरण: १. 4hi रंगिन मेशीन खरीद गरी जडान एवं संचालन। २. संस्थानले हाल गोरखापत्र र दिराने गरी २ वटा दैनिक र मधुपर्क, मुना र युवामञ्ज प्रकाशन गरिरहेको। ३. २९ वटा विभिन्न भाषाका समाचार प्रकाशन गरिरहेको। ४. CTP मेशीन खरीद गर्ने कार्यक्रम रहेको। ५. गोरखापत्रको क्षेत्रीय प्रकाशन शुरू गर्ने कार्यक्रम रहेको।	

गोरखापत्र संस्थान
वित्तीय तथा भौतिक लक्ष्य प्रगति विवरण

क्र. सं.	विवरण	ईकाई	२०७०/७१		२०७१/७२		२०७२/७३
			वास्तविक	लक्ष्य प्राप्ति प्रतिशत	लक्ष्य	प्रगति अनुमान	लक्ष्य
१	उत्पादन (सेवा/वस्तु/अन्य)						
	(क) गोरखापत्र	हजार प्रतिमा	१०९९३	८८	१२४९५	१०३४०	१२४९५
	(ख) राईजिग नेपाल	हजार प्रतिमा	९५०	७६	१२४९	९३४	१२४९
	(ग) युवामञ्च	हजार प्रतिमा	६०	६३	९६	५६	९६
	(घ) मधुपर्क	हजार प्रतिमा	२८	८०	३६	३१	३६
	(ङ) मुना	हजार प्रतिमा	१५२	७९	१९२	१४३	१९२
	(च) अन्य	हजार प्रतिमा					
२	खरीद						
	(क) न्यूजप्रिन्ट	रु. लाखमा	१०८८	१०८८	११९६	११९६	१३१६
	(ख) मसी	रु. लाखमा	३२.६३	३२.६३	३५.८९	३५.८९	३९.४७
	(ग) प्लेट	रु. लाखमा	२२.५६	२२.५६	२४.८१	२४.८१	२७.२९
	(घ) लेजर प्लेट फिल्म	रु. लाखमा	१२.३३	१२.३३	१३.५६	१३.५६	१४.९१
	(ङ) अन्य	रु. लाखमा	१८.९७	१८.९७	२.८६	२०.८६	२२.९४
३	बिक्री						
	(क) गोरखापत्र	हजार प्रतिमा	१०५१४			१०५१३	
	(ख) दि राईजिग नेपाल	हजार प्रतिमा	६६१			६८७	
	(ग) युवामञ्च	हजार प्रतिमा	४९			५३	
	(घ) मधुपर्क	हजार प्रतिमा	१८			२६	
	(ङ) मुना	हजार प्रतिमा	१४२			१४५	
	(च) अन्य	हजार प्रतिमा					
४	जिन्सी भोज्यात (अन्तिम)	रु. लाख	३१२	३१२	३४३	३४३	३७७
५	कर्मचारी/कामदार						
	(क) कर्मचारी (कार्यरत)	संख्या	४०८				
	प्रविधिक	संख्या	१३७				
	अप्रविधिक	संख्या	२७१				
	स्थायी तर्फ	संख्या					
	अधिकृत तह	संख्या	१६०				
	सहायक तह	संख्या	२४८				
	अस्थायी तर्फ	संख्या					
	अधिकृत तह	संख्या					
	सहायक तह	संख्या					
	ज्यालादारी तर्फ	संख्या					
	अधिकृत तह	संख्या					
	सहायक तह	संख्या					
	करार तर्फ	संख्या	६४				
	अधिकृत तह	संख्या	४				
	सहायक तह	संख्या	६०				
	(ख) कामदार	संख्या					
	स्थायी	संख्या					
	अस्थायी	संख्या					
	ज्यालादारी/करार	संख्या	१२१				
	(ग) संचालक समिति	संख्या	५				
६	डिलर/बिक्रेता	संख्या					
	वित्तीय विवरण						
१	कुल संचालन आय	रु लाख	४२८१		४४९५		४९४५
२	कुल संचालन लागत	रु लाख	२२५२		२३६५		२८३९

गोरखापत्र संस्थान
वित्तीय तथा भौतिक लक्ष्य प्रगति विवरण

क्र. सं.	विवरण	ईकाई	२०७०/७१		२०७१/७२		२०७२/७३
			वास्तविक	लक्ष्य प्राप्ति प्रतिशत	लक्ष्य	प्रगति अनुमान	लक्ष्य
३	संचालन नाफा/नोक्सान	रु लाख	२०२९		२१३०		२१०७
४	अन्य आय	रु लाख	१६२९		१८११		२२२३
५	खुद नाफा/नोक्सान (आयकर र वोनस व्यवस्था पति	रु लाख	१५०७		३९७		४५३
६	प्रशासकीय खर्च	रु लाख	१८५३		२०३८		२१४०
७	हास कटौती	रु लाख	५७		६०		७२
८	अपलेखन खर्च	रु लाख	०		०		०
९	व्याज खर्च	रु लाख	८		८		१२
१०	व्यवस्था वापतको खर्च	रु लाख	०		०		०
११	कूल स्थिर खर्च	रु लाख					
१२	खुद स्थिर सम्पत्ति	रु लाख	८०३		९२९		११७९
१३	निर्माणधीन सम्पत्ति	रु लाख	१२०.१२		२२०.१२		३२०
१४	लगानी	रु लाख	०		०		
१५	चालू सम्पत्ति	रु लाख	३१६१		३४१५		४४५२
१६	चालू दायित्व	रु लाख	११७९		१०६२		१२२१
१७	चालू पूँजी	रु लाख	१९८२		२३५३		३२३१
१८	अपलेखन बाँकी खर्च	रु लाख	०		०		०
१९	संचित घाटा	रु लाख	०		०		०
२०	खुद पूँजी लगानी	रु लाख	२९०५		३५०२		४७३०
२१	नेट बर्ष	रु लाख	१८२३		२२४६		२७३७
२२	शेयर पूँजी	रु लाख	११५		११५		११५
२३	पूँजीगत अनुदान	रु लाख	१९		२५		३५
२४	संचित मुनाफा	रु लाख	१०२५		१४२३		१८७५
२५	साधारण जगेडा	रु लाख	६६४		६८४		७१२
२६	शेयर होल्डर कोष	रु लाख	१८२३		२२४६		२७३७
२७	दीर्घकालिन ऋण	रु लाख	७००		७००		०
२८	अल्पकालिन ऋण	रु लाख	२६२		२९४		५१
२९	मुक्तान अवधि नाघेको ऋणको किस्ता	रु लाख	०		०		०
३०	अन्तिम आसामी बाँकी	रु लाख	१६८६		१८९१		१८८७
	वित्तीय सूचकाङ्क						
१	विक्रीको प्रतिफल	प्रतिशत	४७.४०		४७.३९		४२.६१
२	ओभर अल सञ्चालन नाफा	प्रतिशत	५१.८७		११.३४		९.५८
३	इक्विटीको प्रतिफल	प्रतिशत	८२.६७		१७.६८		१६.५५
४	संचालन खर्च/कूल संचालन आय	प्रतिशत	५२.६०		५२.६१		५७.४१
५	डेन्ट इक्विटी	अनुपात	०.५३		०.४४		०.०२
६	डेन्ट कभरेज रेशियो	अनुपात	१.२०		१.१३		१.१२
७	चालू सम्पत्ति/चालू दायित्व	अनुपात	२.६८		३.२२		३.६५
८	तरलता (Quick Ratio)	अनुपात	२.४२		२.७१		२.९०
९	स्थिर सम्पत्ति टर्नओभर	अनुपात	५.३३		४.८४		४.१९
१०	मौज्दात टर्नओभर	अनुपात	१३.६८		८.३१		५.४३
११	आसामी टर्नओभर	अनुपात	२.५४		२.३८		२.६२
१२	औसत आसामी अस्ली	दिन	१७४.००		१५३.५५		१३९.२८
१३	कर्मचारी उत्पादकत्व (कूल संचालन आयमा)	रु. लाख					
१४	प्रशासकीय सिराभार	प्रतिशत					
१५	कामदार उत्पादकत्व (कूल उत्पादनमा)						
१६	पार बिन्दु (BEP)						
	(क) पारिमाणमा						
	(ख) मूल्यमा	रु. लाख					

गोरखापत्र संस्थान
वित्तीय तथा भौतिक लक्ष्य प्रगति विवरण

क्र. सं.	विवरण	ईकाई	२०७०/७१		२०७१/७२		२०७२/७३
			वास्तविक	लक्ष्य प्राप्ति प्रतिशत	लक्ष्य	प्रगति अनुमान	लक्ष्य
	अनुदान, ऋण तथा ढायित्व						
१	अनुदान प्राप्त	रु. लाख					
	(क) नेपाल सरकारबाट	रु. लाख					
	(ख) वेदेशिक दाताबाट	रु. लाख					
२	ऋण	रु. लाख					
	नेपाल सरकारतर्फ	रु. लाख					
	(क) प्राप्त ऋण रकम	रु. लाख	७००		७००		०
	(ख) चुक्ता गरेको ऋण रकम	रु. लाख					
	बैंक तथा वित्तीय संस्था तर्फ	रु. लाख					
	(क) प्राप्त ऋण रकम	रु. लाख	२६२		२९४		५१
	(ख) चुक्ता गरेको ऋण रकम	रु. लाख					
	वेदेशिक दातातर्फ	रु. लाख					
	(क) प्राप्त ऋण रकम	रु. लाख					
	(ख) चुक्ता ऋण रकम	रु. लाख					
	अन्य तर्फ	रु. लाख					
	(क) प्राप्त रकम	रु. लाख					
	(ख) चुक्ता गरेको रकम	रु. लाख					
३	ऋण तथा ढायित्व बाँकी रकम	रु. लाख					
	(क) नेपाल सरकारलाई	रु. लाख	७००		७००		०
	(ख) बैंक तथा वित्तीय संस्थालाई	रु. लाख	२६२		२९४		५१
	(ग) वेदेशिक दातालाई	रु. लाख	०		०		०
	(घ) अन्यलाई	रु. लाख	०		०		०
४	नेपाल सरकारलाई बुझाएको	रु. लाख					
	(क) सीमा	रु. लाख	०		०		०
	(ख) व्याज	रु. लाख			०		०
	(ग) रोयल्टी	रु. लाख	०		०		०
	(घ) लाभोस	रु. लाख	०		०		०
	(ङ) आयकर	रु. लाख	१४०		१८१		१३२
	(च) मूल्य अभिवृद्धि कर (VAT)	रु. लाख	३३६		४६१		५१५
	(छ) अन्तः शुल्क	रु. लाख	०		०		०
	(ज) अन्य	रु. लाख	०		०		०
५	नेपाल सरकारलाई बुझाउन बाँकी	रु. लाख					
	(क) सीमा	रु. लाख	७००		७००		०
	(ख) व्याज	रु. लाख	३५		३५		०
	(ग) रोयल्टी	रु. लाख	०	०	०		०
	(घ) लाभोस	रु. लाख	०		०		०
	(ङ) आयकर	रु. लाख	२४५		०		०
	(च) मूल्य अभिवृद्धि कर (VAT)	रु. लाख	०		०		०
	(छ) अन्तः शुल्क	रु. लाख	०		०		०
	(ज) अन्य	रु. लाख	०		०		०
६	शेयर स्वामित्व	रु. लाख					
	नेपाल सरकार	रु. लाख	११५		११५		११५
	संस्थान	रु. लाख	०		०		०
	निजी क्षेत्र	रु. लाख	०		०		०
७	विविध						
	विदेशी मुद्रा	अ. डलर	०		०		०
	(क) आयातमा खर्च भएको परिवर्त्य विदेशी मुद्रा	डलर लाख	०		०		०
	(ख) निर्यातबाट आर्जित परिवर्त्य विदेशी मुद्रा	डलर लाख	०		०		०

गोरखापत्र संस्थान
वित्तीय तथा भौतिक लक्ष्य प्रगति विवरण

क्र. सं.	विवरण	ईकाई	२०७०/७१		२०७१/७२		२०७२/७३
			वास्तविक	लक्ष्य प्राप्ति प्रतिशत	लक्ष्य	प्रगति अनुमान	लक्ष्य
८	क्रोष व्यवस्था नभएका र संभावित (Contingent) दायित्व				इकाई	आ.व. २०७०/७१	
	(१) क्रोष व्यवस्था नभएको दायित्व:						
	(क) उपदान/निवृत्तिभरण				रु.लाख		४८३०
	(ख) सच्यकाप				रु.लाख		०
	(ग) सावत विदा				रु.लाख		०
	(घ) शायर वापत तिन बाँकी				रु.लाख		०
	(ङ) अन्य				रु.लाख		०
	(२) संभावित दायित्व (Contingent Liability)				रु.लाख		
	(क) मुद्दा मामिला				रु.लाख		०
	(ख) धन जमाना				रु.लाख		०
	(ग) अन्य				रु.लाख		०
	नगद प्रवाह विवरण (Cash Flow Statement)				इकाई	आ.व. २०७०/७१	
९	नेपाल सरकारबाट संस्थानतर्फ:				रु.लाख		०
	(क) शेयर लगानी				रु.लाख		०
	(ख) ऋण लगानी				रु.लाख		७००
	(ग) अनुदान तथा अन्य				रु.लाख		
	(अ) बजेटमार्फत				रु.लाख		४००
	(आ) विशेष कार्यका लागि				रु.लाख		
१०	संस्थानबाट नेपाल सरकारतर्फ:				रु.लाख		
	(क) साँचा फिर्ता				रु.लाख		०
	(ख) ब्याज भुक्तानी				रु.लाख		०
	(ग) शेयर विनिवेश				रु.लाख		०
	(घ) लामाँश भुक्तानी				रु.लाख		०
	(ङ) कर राजस्व				रु.लाख		
	(अ) आयकर				रु.लाख		१४०
	(आ) मूल्य अभिवृद्धि कर				रु.लाख		३३६
	(इ) अन्तःशुल्क				रु.लाख		०
	(ई) अन्य				रु.लाख		०
	(च) गैरकर राजस्व				रु.लाख		०
	(अ) रोयल्टी				रु.लाख		०
	(आ) शुल्क				रु.लाख		०
	(ई) अन्य				रु.लाख		०
११	खुद नगद प्रवाह स्थिति:				रु.लाख		

१	संस्थाको नाम: जनक शिक्षा सामाग्री केन्द्र लिमिटेड	
	ठेगाना: सानोठिमी, भक्तपुर टेलिफोन नं. ६६३०७८७, ६६३०७९६ फ्याक्स नं. ६६३०९४० email: info@janakedu.com.np	सम्पर्क कार्यालय: जशिसाकेलि, सानोठिमी टेलिफोन नं. ६६३०७८७, ६६३०७९६ फ्याक्स नं. ६६३०९४० email: info@janakedu.com.np Website: www.janakedu.com.np
२	गठन आदेश मिति: स्थापना मिति: २०३५ संस्थापना सम्बन्धी कानून: कम्पनी ऐन, २०२१	
३	उद्देश्य: नेपाल सरकारको नीति अनुसार शैक्षिक सामाग्री उत्पादन तथा विक्रि वितरण गर्ने।	
४	पूँजी संरचना (रु.करोडमा) अधिकृत पूँजी रु. ५० जारी पूँजी रु. ४५ चक्ता पूँजी रु. ४५	
५	कारोवार संचालन सम्बन्धी ऐन:	
६	सम्पर्क मन्त्रालय: शिक्षा मन्त्रालय	
७	वित्तीय अवस्था: (रु लाखमा) (क) नाफा-नोक्सान आ.व. २०७०/७१ को खुद नाफा/नोक्सान रु. (१,५७९) आ.व. २०७०/७१ सम्मको सञ्चित नाफा/नोक्सान रु. (९,८५४) (ख) खुद सम्पत्ति (Networth) रु. (४,०५३) (ग) नेपाल सरकारलाई बझाउनु पर्ने ऋणको साँवा व्याज: जम्मा भाका नाघेको साँवा रकम रु. २००० साँवा रकम रु. ० व्याज रकम रु. ६०.४८ व्याज रकम रु. ० (घ) बैंक तथा वित्तीय संस्थालाई बझाउनु पर्ने ऋणको साँवा व्याज: साँवा रकम रु. ९७०५ व्याज रकम रु. ४२९ (ङ) संस्थाले गरेको लगानी: ऋण लगानी रकम रु. - शेयर लगानी रकम रु. १.०० अन्य लगानी रकम रु. - (च) नेपाल सरकारलाई तिर्न बाँकी लाभांस रकम रु. ० (छ) नेपाल सरकारलाई तिर्न बाँकी राजस्व रकम रु. (२०७१ असार सम्मको) आयकर रु. - रोयल्टी रु. ० अन्तः शुल्क रु. ० अन्य रु. ० मू.अ.कर रु. ० जम्मा रु. ० (ज) अन्तिम लेखापरीक्षण भएको आर्थिक वर्ष: २०६७/६८ (झ) फछ्यौट गर्न बाँकी कूल बेरुज् रकम रु. - (ञ) आ.व. २०७०/७१ मा भएको बेरुज् फछ्यौट रकम रु. (ट) कर्मचारी अवकास दायित्व: कोषको व्यवस्था गरिएको रकम रु: २८७.८१ कोषको व्यवस्था नगरिएको रकम रु: २७४८	
८	कर्मचारी संख्या: स्थायी ४५८ अस्थायी ० करार २४६ अन्य ० जम्मा ७०४	
९	वर्तमानमा भैरहेका मुख्य कार्य तथा भविष्यको कार्ययोजनाको छोटकरी विवरण:	

जनक शिक्षा सामग्री केन्द्र लिमिटेड

वित्तीय तथा भौतिक लक्ष्य प्रगति विवरण

क्र. सं.	विवरण	ईकाई	२०७०/७१		२०७१/७२		२०७२/७३
			वास्तविक	लक्ष्य प्राप्ति प्रतिशत	लक्ष्य	प्रगति अनुमान	लक्ष्य
१	कूल उत्पादन क्षमता	लाख					
२	उत्पादन (सेवा/वस्तु/अन्य)	लाख					
	(क) पाठ्यपुस्तक संख्या	लाख	१४४.४१	५६	२३०	१२६	
	(ख) अभ्यास पुस्तिका संख्या	लाख	०.५	५०	१.५	०.४	
	(ग) अन्य उत्पादन (रकममा)	रु.लाख	१६००	१३४	८०५	८००	
३	खरीद						
	(क) कागज	मै.टन	३९१०.५७	६५.१८	५०००	५०००	
	(ख) मसी, केमिकल्स, पार्ट्स	रु.लाख	२९८.१४	१३८.६७	३७०	३५०	
	(ग) अन्य कच्चा पदार्थ	रु.लाख	२४०.६	६०.१५	३८५	३७०	
४	विक्री						
	(क) पाठ्यपुस्तक संख्या	लाख	१०८.०७	३७	२३०	१२६	
	(ख) अभ्यास पुस्तिका संख्या	लाख	०.५	५०	१.५	०.५	
	(ग) अन्य विक्री (रकममा)	रु.लाख	१६००	१३४	८०५	८००	
५	जिन्सी मौज्जात (अन्तिम)	रु. लाख	२१२१.६३		३०००	२८००	
६	कर्मचारी/कामदार						
	(क) कर्मचारी (कार्यरत)	संख्या					
	प्राविधिक	संख्या	३२८	९३	३५४	३२६	
	अप्राविधिक	संख्या	१३०	१००	१३०	१३०	
	स्थायी तर्फ	संख्या					
	अधिकृत तह	संख्या	६४	१००	६४	६४	
	सहायक तह	संख्या	३९४	९३	४२०	३९२	
	अस्थायी तर्फ	संख्या					
	अधिकृत तह	संख्या					
	सहायक तह	संख्या					
	ज्यालादारी तर्फ	संख्या					
	अधिकृत तह	संख्या					
	सहायक तह	संख्या	५७				
	करार तर्फ	संख्या					
	अधिकृत तह	संख्या	७				
	सहायक तह	संख्या	१८२		२६	२६	
	(ख) कामदार	संख्या					
	स्थायी	संख्या					
	अस्थायी	संख्या					
	ज्यालादारी/करार	संख्या					
	(ग) संचालक समिति	संख्या	५		५	५	
७	द्विपर/विक्रेता	संख्या					
	वित्तीय विवरण						
१	कूल संचालन आय	रु लाख	५९५१		१२८०९	७०००	
२	कूल संचालन लागत	रु लाख	५९५०		६९९८	६००१	
३	संचालन नाफा/नोक्सान	रु लाख	१		५८११	९९९	
४	अन्य आय	रु लाख	१७७		८०५	८००	
५	खुद नाफा/नोक्सान (आयकर र बोनस व्यवस्था पछि)	रु लाख	-१५७९		५८१२	-४६७	
६	प्रशासकीय खर्च	रु लाख	१३२८		९२४	७९९	

जनक शिक्षा सामग्री केन्द्र लिमिटेड

वित्तीय तथा भौतिक लक्ष्य प्रगति विवरण

क्र. सं.	विवरण	ईकाई	२०७०/७१		२०७१/७२		२०७२/७३
			वास्तविक	लक्ष्य प्राप्ति प्रतिशत	लक्ष्य	प्रगति अनुमान	लक्ष्य
७	हास कटौती	रु लाख	९१		११७	११७	
८	अपलेखन खर्च	रु लाख					
९	व्याज खर्च	रु लाख	१२७९		१५००	१३५०	
१०	व्यवस्था बापतको खर्च	रु लाख					
११	कूल स्थीर खर्च	रु लाख					
१२	खुद स्थिर सम्पत्ति	रु लाख	२९३७		२९३७	२९३७	
१३	निर्माणधीन सम्पत्ति	रु लाख					
१४	लगानी	रु लाख	१		१	१	
१५	चालु सम्पत्ति	रु लाख	५५९७		५७५०	५७५०	
१६	चालु दायित्व	रु लाख	८८३		९८०	९८०	
१७	चालु पूँजी	रु लाख	४७१४		४७७०	४७७०	
१८	अपलेखन बाँकी खर्च	रु लाख					
१९	संचित घाटा	रु लाख	९८५४			१०३२१	
२०	खुद पूँजी लगानी	रु लाख	७६५१		७७०७	७७०७	
२१	नेट वर्थ	रु लाख	-४०५३				
२२	शेयर पूँजी	रु लाख	४५००		४५००	४५००	
२३	पूँजीगत अनुदान	रु लाख	९१६		९१६	९१६	
२४	संचित मुनाफा	रु लाख					
२५	साधारण जगेडा	रु लाख	३०१		३०१	३०१	
२६	शेयर होल्डर कोष	रु लाख					
२७	दीर्घकालीन ऋण	रु लाख	११७०५		६०००	७९००	
२८	अल्पकालीन ऋण	रु लाख					
२९	भुक्तान अबधि नाघेको ऋणको किस्ता	रु लाख	२०				
३०	अन्तिम आसामी बाँकी	रु लाख	१७३५		१७३५	१७३५	
३१	विक्रीमा कमिशन	रु लाख	७०१		७००	६००	
	वित्तीय सूचकाङ्क						
१	विक्रीको प्रतिफल	प्रतिशत					
२	ओभर अल संचालन नाफा	प्रतिशत					
३	इन्विन्टीको प्रतिफल	प्रतिशत					
४	संचालन खर्च/कूल संचालन आय	प्रतिशत	१				
५	डेब्ट इक्विटी	अनुपात	२.८८				
६	डेब्ट कभरेज रेसियो	अनुपात					
७	चालु सम्पत्ति/चालु दायित्व	अनुपात	६.३५				
८	तरलता (Quick Ratio)	अनुपात	३.५४				
९	स्थिर सम्पत्ति टर्नओभर	अनुपात	२.०१				
१०	मौज्दात टर्नओभर	अनुपात	२.४८				
११	आसामी टर्नओभर	अनुपात	३.६				
१२	औसत आसामी असूली	दिन	१०१.३७				
१३	कर्मचारी उत्पादकत्व (कूल संचालन आयमा)	रु. लाख	१२.९९				
१४	प्रशासकीय सिरोभार	प्रतिशत	०.२५:३				
१५	कामदार उत्पादकत्व (कूल उत्पादनमा)						
१६	पार बिन्दु (BEP)						
	(क) परिमाणमा						

जनक शिक्षा सामाग्री केन्द्र लिमिटेड

वित्तीय तथा भौतिक लक्ष्य प्रगति विवरण

क्र. सं.	विवरण	ईकाई	२०७०/७१		२०७१/७२		२०७२/७३
			वास्तविक	लक्ष्य प्राप्ति प्रतिशत	लक्ष्य	प्रगति अनुमान	लक्ष्य
	(ख) मूल्यमा	रु. लाख					
	अनुदान, ऋण तथा दायित्व						
१	अनुदान प्राप्त	रु. लाख					
	(क) नेपाल सरकारबाट	रु. लाख	८१९		६०००	०	
	(ख) वैदेशिक दाताबाट	रु. लाख	९६				
२	ऋण	रु. लाख					
	नेपाल सरकारतर्फ	रु. लाख					
	(क) प्राप्त ऋण रकम	रु. लाख	२०००		७०००	७००००	
	(ख) चुक्ता गरेको ऋण रकम	रु. लाख					
	बैंक तथा वित्तीय संस्था तर्फ	रु. लाख					
	(क) प्राप्त ऋण रकम	रु. लाख	९७०५				
	(ख) चुक्ता गरेको ऋण रकम	रु. लाख					
	वैदेशिक दातातर्फ	रु. लाख					
	(क) प्राप्त ऋण रकम	रु. लाख					
	(ख) चुक्ता ऋण रकम	रु. लाख					
	अन्य तर्फ	रु. लाख					
	(क) प्राप्त रकम	रु. लाख					
	(ख) चुक्ता गरेको रकम	रु. लाख					
३	ऋण तथा दायित्व बाँकी रकम	रु. लाख					
	(क) नेपाल सरकारलाई	रु. लाख			७०००	७०००	
	(ख) बैंक तथा वित्तीय संस्थालाई	रु. लाख			६०००	७९००	
	(ग) वैदेशिक दातालाई	रु. लाख					
	(घ) अन्यलाई	रु. लाख					
४	नेपाल सरकारलाई बुझाएको	रु. लाख					
	(क) सौत्रा	रु. लाख					
	(ख) व्याज	रु. लाख					
	(ग) रोयल्टी	रु. लाख					
	(घ) लाभांस	रु. लाख					
	(ङ) आयकर	रु. लाख	४११				
	(च) मूल्य अभिवृद्धि कर (VAT)	रु. लाख					
	(छ) अन्तः शुल्क	रु. लाख					
	(ज) अन्य	रु. लाख					
५	नेपाल सरकारलाई बुझाउन बाँकी	रु. लाख					
	(क) सौत्रा	रु. लाख	२०००		७०००	७०००	
	(ख) व्याज	रु. लाख	६०.५०		३००	३००	
	(ग) रोयल्टी	रु. लाख					
	(घ) लाभांस	रु. लाख					
	(ङ) आयकर	रु. लाख					
	(च) मूल्य अभिवृद्धि कर (VAT)	रु. लाख					
	(छ) अन्तः शुल्क	रु. लाख					
	(ज) अन्य	रु. लाख					
६	शेयर स्वामित्व	रु. लाख					
	नेपाल सरकार	रु. लाख	४५००		४५००	४५००	

जनक शिक्षा सामग्री केन्द्र लिमिटेड

वित्तीय तथा भौतिक लक्ष्य प्रगति विवरण

क्र. सं.	विवरण	ईकाई	२०७०/७१		२०७१/७२		२०७२/७३
			वास्तविक	लक्ष्य प्राप्ति प्रतिशत	लक्ष्य	प्रगति अनुमान	लक्ष्य
	संस्थान	रु. लाख					
	निजी क्षेत्र	रु. लाख					
७	विविध						
	विदेशी मुद्रा	अ. डलर					
	(क) आयातमा खर्च भएको परिवर्त्य विदेशी मुद्रा	डलर लाख					
	(ख) निर्यातबाट आर्जित परिवर्त्य विदेशी मुद्रा	डलर लाख					
८	कोष व्यवस्था नभएका र संभावित (Contingent) दायित्व				इकाई	आ.व. २०७०/७१	
	(१) कोष व्यवस्था नभएको दायित्व:						
	(क) उपदान/निवृत्तिभरण				रु.लाख	२७४८	
	(ख) संचयकोष				रु.लाख		
	(ग) संचित विदा				रु.लाख		
	(घ) शेयर वापत तिन बोकी				रु.लाख		
	(ङ) अन्य				रु.लाख		
	(२) संभावित दायित्व (Contingent Liability)				रु.लाख		
	(क) मुद्दा मामिला				रु.लाख		
	(ख) धन जमानी				रु.लाख		
	(ग) अन्य				रु.लाख		

१	संस्थाको नाम: नेपाल टेलिभिजन	
	ठिगाना: सिंहदरवार टेलिफोन नं. ४२००३४८ फ्याक्स नं. ४२००२१२ email: nepaltv@wlink.com.np	सम्पर्क कार्यालय: टेलिफोन नं. ४२००३४८ फ्याक्स नं. ४२००२१२ email: nepaltv@wlink.com.np Website: www.ntv.org.np
२	गठन आदेश मिति: २०४२.०९.१२ स्थापना मिति: २०४२.१०.१७ संस्थापना सम्बन्धी कानून: संचार संस्थान ऐन, २०२८	
३	उद्देश्य: अन्तर्राष्ट्रिय प्रविधिको विकास र समयकै बढ्दो मागलाई दृष्टिगत गरी टेलिभिजन प्रसारण माध्यमद्वारा नेपालको संस्कृति सम्पदा, प्राकृतिक स्रोतको संरक्षण र राष्ट्रिय हितको विकास गर्नका लागि टेलिभिजन प्रसारणलाई सुचारु रूपले सन्चालन र विस्तार गरी जनभावनामा राष्ट्रिय चेतनाको अभिवृद्धि गर्न नेपाल टेलिभिजनको उद्देश्य रहेको छ ।	
४	पूँजी संरचना: (रु. करोडमा) अधिकतम पूँजी रु. १५० जारी पूँजी रु. २०६ चक्का पूँजी रु. २०६	
५	कारोबार संचालन सम्बन्धी ऐन: सन्चार संस्थान ऐन २०२८	
६	सम्पर्क मन्त्रालय: सूचना तथा संचार	
७	वित्तीय अवस्था: (रु. लाखमा) (क) नाफा-नोक्सान आ.व. २०७०/७१ को खुद नाफा/नोक्सान रु. २४८ आ.व. २०७०/७१ सम्मको संचित नाफा/नोक्सान (९,७०६) (ख) खुद सम्पत्ति (Networth) रु. ११,७३२ (ग) नेपाल सरकारलाई ब्रझाउनु पर्ने ऋणको सौवा व्याज: जम्मा भाका नाघेको सौवा रकम रु. सौवा रकम रु. व्याज रकम रु. व्याज रकम रु. (घ) बैंक तथा वित्तीय संस्थालाई ब्रझाउनु पर्ने ऋणको सौवा व्याज: सौवा रकम रु. व्याज रकम रु. (ङ) संस्थाले गरेको लगानी: ऋण लगानी रकम रु. शेयर लगानी रकम रु. अन्य लगानी रकम रु. (च) नेपाल सरकारलाई तिर्न बाँकी लाभांस रकम रु. (छ) नेपाल सरकारलाई तिर्न बाँकी राजस्व रकम रु. (२०७१ असार सम्मको) आयकर रु. रोयल्टी रु. अन्तः शुल्क रु. अन्य रु. मु.अ.कर रु. जम्मा रु. (ज) अन्तिम लेखापरीक्षण भएको आर्थिक वर्ष: २०७०/७१ (झ) फछ्यौट गर्न बाँकी कूल बेरुज् रकम रु. (ञ) आ.व. २०७०/७१ मा भएको बेरुज् फछ्यौट रकम रु. (ट) कर्मचारी अवकास दायित्व: कोषको व्यवस्था गरिएको रकम रु: कोषको व्यवस्था नगरिएको रकम रु: ९५०.२५	
८	कर्मचारी संख्या: स्थाई ३८९ अस्थायी करार अन्य १४ जम्मा ४०३	
९	वर्तमानमा भैरहेका मुख्य मुख्य कार्य तथा भविष्यको कार्ययोजनाको छोटकरी विवरण: नेपाल टेलिभिजनले राष्ट्रिय च्यानल, एनटिभि प्लस र समाचार च्यानल गरी ३ वटा च्यानलहरू प्रसारण भैरहेको छ। नेपाल टेलिभिजनले राष्ट्रिय च्यानल र एनटिभि प्लस २४ घण्टा प्रसारण गरिरहेको छ। समाचार च्यानल २०७१ कार्तिक १ गतेदेखि दैनिक ५ घण्टा प्रसारण भैरहेको छ। केन्द्रियसहित हाल १९ वटा प्रसारण केन्द्रमार्फत समाचार र विभिन्न मनोरन्जनात्मक तथा दिगो शान्ति र राष्ट्रिय स्थायीत्वमा सहयोग पुग्ने कार्यक्रमहरूको निर्वाध रूपमा निर्माण तथा प्रसारण गरिरहेको छ। साथै भू-उपग्रह मार्फत नेपाललगायत विश्वका ११६ मुलुकहरूमा आफ्नो प्रसारण पहुँच पुऱ्याईरहेको छ भने देशभित्र भु-सतही प्रसारण जनसंख्याको आधारमा ७२ र भौगोलिक आधारमा ५० प्रतिशत पुगेको छ। एनटिभि प्लसको प्रसारण पहुँच जनसंख्याको आधारमा ४० र भौगोलिक आधारमा २५ प्रतिशत पुगेको छ। नेपालीहरूको उल्लेख्य बसोबास रहेका बाह्य मुलुकहरूमा सथानीय केबुल टेलिभिजनहरूको सहयोग अभिवृद्धि गरी नेपाल टेलिभिजनको प्रसारणलाई सहज बनाउने प्रक्रियाको शालनी गर्ने र यसै आ.व.०७१/७२ मा माथि उल्लेखित उद्देश्य पुरा गर्न थप कार्यक्रम सन्चालन गरिने कार्यक्रमहरू (दाउने, दाइ, इलाम, हेटौँडा र बढीतोला प्रसारण केन्द्रमा डिजिटल ट्रान्समीटर जडान गर्ने, तेस्रो च्यानल (प्राविधिक खर्च) स्टुडियो तथा सामाचार कक्ष निर्माण गर्ने, इटहरी क्षेत्रीय प्रसारण केन्द्रका लागि भवन निर्माण र कोहलपुर क्षेत्रीय प्रसारण केन्द्र सन्चालन गर्ने)। आ.व.०७२/७३ मा एनालग प्राविधिलाई डिजिटल प्राविधिमा रुपान्तरण गर्ने दुईवटा प्रसारण केन्द्रलाई डिजिटलाइजेशन गर्ने। स्टुडियो, कार्यक्रम, समाचार, दृश्य संग्रहालय सुदुरीकरण गर्ने। कोहलपुर क्षेत्रीय प्रसारण केन्द्रको लागि कार्यक्रम उत्पादन र ईटहरीमा क्षेत्रीय प्रसारण केन्द्र संचालनार्थ प्राविधिक एवं कार्यक्रम उत्पादन गर्ने। सबै च्यानलहरूको लागि Satellite Link for Terrestrial Transmitter संचालनको लागि सुदुर पश्चिमान्चलको घनगढीमा क्षेत्रीय प्रसारण केन्द्र स्थापना गर्ने योजना रहेको ।	

नेपाल टेलिभिजन

वित्तीय तथा भौतिक लक्ष्य प्रगति विवरण

क्र.सं.	विवरण	ईकाई	२०७०/७१		२०७१/७२		२०७२/७३
			वास्तविक	लक्ष्य प्राप्ति प्रतिशत	लक्ष्य	प्रगति अनुमान	लक्ष्य
	कुल प्रदर्शन समय	घण्टा	८७६०	८७६०	८७६०	८७६०	८७६०
१	प्रदर्शन समय	घण्टा	१००	१००	१००	१००	
	क. निर्धारित कार्यक्रम	घण्टा	२०.८३	२०.८३	२०.८३	२०.८३	
	ख. विज्ञापन कार्यक्रम	घण्टा	२०.८३	२०.८३	२०.८३	२०.८३	
	ग. प्रयोजित कार्यक्रम	घण्टा	५८.३३	५८.३३	५८.३३	५८.३३	
	घ. एन टि भि प्लस.....	घण्टा	८७६०	८७६०	८७६०	८७६०	८७६०
	ड. प्रस्तावीत तेश्रो च्यानल	घण्टा			१२६०	१४.३८	८७६०
२	जिन्सी मौज्जात (अन्तिम)	रु. लाख	४४.५२		५०.४८		६१३७
३	कर्मचारी/कामदार						
	(क) कर्मचारी (कार्यरत)	संख्या	४०३		४०२		४५२
	प्राविधिक	संख्या	२६६		२६३		२६३
	अप्राविधिक	संख्या	१२३		१२१		१२१
	स्थायी तर्फ	संख्या					
	अधिकृत तह	संख्या	१७३		१७८		१७८
	सहायक तह	संख्या	२१६		२०६		२०६
	अस्थायी तर्फ	संख्या					
	अधिकृत तह	संख्या					
	सहायक तह	संख्या					
	ज्यालादारी तर्फ	संख्या	१४		१८		६८
	अधिकृत तह	संख्या	२		१		१
	सहायक तह	संख्या	१२		१७		६७
	करार तर्फ	संख्या					
	अधिकृत तह	संख्या					
	सहायक तह	संख्या					
	(ख) कामदार	संख्या					
	स्थायी	संख्या					
	अस्थायी	संख्या					
	ज्यालादारी/करार	संख्या					
	(ग) संचालक समिति	संख्या	६		६		६
४	दिलर/विक्रेता	संख्या					
	वित्तीय विवरण						
१	कुल संचालन आय	रु लाख	३८८४		३४१०		३५६०
२	कुल संचालन लागत	रु लाख	३४०४		३६०३		३४९७
३	संचालन नाफा/नोक्सान	रु लाख	४७९		-१९२		६३.६२
४	अन्य आय	रु लाख	२७७				
५	खुद नाफा/नोक्सान (आयकर र बोनस व्यवस्था पछि)	रु लाख	२४८		-४४७		-५१४
६	प्रशासकीय खर्च	रु लाख	२८३६		२८४२		२९९४
७	हास कटौती	रु लाख	-५०९		-७२५		-१०९२.३
८	अपलेखन खर्च	रु लाख					
९	व्याज खर्च	रु लाख					
१०	व्यवस्था बापतको खर्च	रु लाख					
११	कुल स्थीर खर्च	रु लाख					

नेपाल टेलिभिजन

वित्तीय तथा भौतिक लक्ष्य प्रगति विवरण

क्र.सं.	विवरण	ईकाई	२०७०/७१		२०७१/७२		२०७२/७३
			वास्तविक	लक्ष्य प्रतिशत	लक्ष्य	प्रगति अनुमान	लक्ष्य
१२	खुद स्थिर सम्पत्ति	रु लाख	३९१२		४६८६		५०८७
१३	निर्माणधीन सम्पत्ति	रु लाख					
१४	लगानी	रु लाख	११५०७		१२०१६		१३२५२
१५	चालु सम्पत्ति	रु लाख	११५०७		१२०१६		१३२५२
१६	चालु दायित्व	रु लाख	३६८७		४००७		४२६०
१७	चालु पूँजी	रु लाख	७८२०		८००९		८९९२
१८	अपलेखन बाँकी खर्च	रु लाख					
१९	संचित घाटा	रु लाख	-९७०६		-१०४०१		-१०९१६
२०	खुद पूँजी लगानी	रु लाख	११७३२		१२६९५		१४०७९
२१	नेट बर्थ	रु लाख	११७३२		१२६९५		११०७९
२२	शेयर पूँजी	रु लाख	२०६८९		२३०८९		२४९८९
२३	पूँजीगत अनुदान	रु लाख	९.९४		७.९५		६.३६
२४	संचित मुनाफा	रु लाख	-९७०६		-१०४०१		-१०९१६
२५	साधारण जगेडा	रु लाख					
२६	शेयर होल्डर कोष	रु लाख	११७३२		१२६९५		१४०७९
२७	दीर्घकालिन ऋण	रु लाख					
२८	शल्पकालिन ऋण	रु लाख					
२९	भुक्तान अवधि नाघेको ऋणको किस्ता	रु लाख					
३०	अन्तिम आसामी बाँकी	रु लाख					
	वित्तीय सूचकाङ्क						
१	त्रिकीको प्रतिफल	प्रतिशत	१२.३३		-५.६३		१.०३
२	ओभर अल सञ्चालन नाफा	प्रतिशत					
३	इक्विटीको प्रतिफल	प्रतिशत	२.१२		-१.५१		०.४५
४	संचालन खर्च/कूल संचालन आय	प्रतिशत	८७.६४		९४.६४		९८.२३
५	डेन्ट इक्विटी	अनुपात					
६	डेन्ट कभरेज रेशियो	अनुपात					
७	चालू सम्पत्ति/चालू दायित्व	अनुपात	३.१२		३		३.११
८	तरलता (Quick Ratio)	अनुपात	३.११		२.९९		३.१
९	स्थिर सम्पत्ति टर्नओभर	अनुपात	०.९९		०.७३		०.७
१०	मौज्दात टर्नओभर	अनुपात					
११	आसामी टर्नओभर	अनुपात					
१२	औसत आसामी अस्ली	दिन					
१३	कर्मचारी उत्पादकत्व (कूल संचालन आयमा)	रु. लाख	९.६८		८.५		७.८७
१४	प्रशासकीय सिरोभर	प्रतिशत	८३.३१		८०.०४		८५.६२
१५	कामदार उत्पादकत्व (कूल उत्पादनमा)						
१६	पार बिन्दु (BEP)						
	(क) परिमाणमा						
	(ख) मूल्यमा	रु. लाख					
	अनुदान, ऋण तथा दायित्व						
१	अनुदान प्राप्त	रु. लाख					
	(क) नेपाल सरकारबाट	रु. लाख	५०		५०		१००
	(ख) वैदेशिक दाताबाट	रु. लाख					

नेपाल टेलिभिजन

वित्तीय तथा भौतिक लक्ष्य प्रगति विवरण

क्र.सं.	विवरण	ईकाई	२०७०/७१		२०७१/७२		२०७२/७३
			वास्तविक	लक्ष्य प्राप्ति प्रतिशत	लक्ष्य	प्रगति अनुमान	लक्ष्य
२	ऋण	रु. लाख					
	नेपाल सरकारतर्फ	रु. लाख					
	(क) प्राप्त ऋण रकम	रु. लाख					
	(ख) चुक्ता गरेको ऋण रकम	रु. लाख					
	बैंक तथा वित्तीय संस्था तर्फ	रु. लाख					
	(क) प्राप्त ऋण रकम	रु. लाख					
	(ख) चुक्ता गरेको ऋण रकम	रु. लाख					
	वैदेशिक दातातर्फ	रु. लाख					
	(क) प्राप्त ऋण रकम	रु. लाख					
	(ख) चुक्ता ऋण रकम	रु. लाख					
	अन्य तर्फ	रु. लाख					
	(क) प्राप्त रकम	रु. लाख					
	(ख) चुक्ता गरेको रकम	रु. लाख					
३	ऋण तथा दायित्व बाँकी रकम	रु. लाख					
	(क) नेपाल सरकारलाई	रु. लाख					
	(ख) बैंक तथा वित्तीय संस्थालाई	रु. लाख					
	(ग) वैदेशिक दातालाई	रु. लाख					
	(घ) अन्यलाई	रु. लाख					
४	नेपाल सरकारलाई बुझाएको	रु. लाख					
	(क) साँवा	रु. लाख					
	(ख) व्याज	रु. लाख					
	(ग) रोयल्टी	रु. लाख					
	(घ) लाभाँस	रु. लाख					
	(ङ) आयकर	रु. लाख	४९७		७५		७८.२५
	(च) मूल्य अभिवृद्धि कर (VAT)	रु. लाख	५३३		४८५		४९.८
	(छ) अन्तः शुल्क	रु. लाख					
	(ज) अन्य	रु. लाख					
५	नेपाल सरकारलाई बुझाउन बाँकी	रु. लाख					
	(क) साँवा	रु. लाख					
	(ख) व्याज	रु. लाख					
	(ग) रोयल्टी	रु. लाख					
	(घ) लाभाँस	रु. लाख					
	(ङ) आयकर	रु. लाख	७.३१				
	(च) मूल्य अभिवृद्धि कर (VAT)	रु. लाख					
	(छ) अन्तः शुल्क	रु. लाख					
	(ज) अन्य	रु. लाख					
६	शेयर स्वामित्व	रु. लाख					
	नेपाल सरकार	रु. लाख					
	संस्थान	रु. लाख					
	निजी क्षेत्र	रु. लाख					
७	विविध						
	विदेशी मुद्रा	अ. डलर					

नेपाल टेलिभिजन

वित्तीय तथा भौतिक लक्ष्य प्रगति विवरण

क्र.सं.	विवरण	ईकाई	२०७०/७१		२०७१/७२		२०७२/७३
			वास्तविक	लक्ष्य प्राप्ति प्रतिशत	लक्ष्य	प्रगति अनुमान	लक्ष्य
	(क) आयातमा खर्च भएको परिवर्त्य विदेशी मुद्रा	डलर लाख					
	(ख) निर्यातबाट आर्जित परिवर्त्य विदेशी मुद्रा	डलर लाख					
८	कोष व्यवस्था नभएका र संभावित (Contingent) दायित्व				इकाई	आ.व. २०७०/७१	
	(१) कोष व्यवस्था नभएको दायित्व:						
	(क) उपदान/निवृत्तिभरण				रु.लाख	८०५	
	(ख) संचयकोष				रु.लाख		
	(ग) संचित विदा				रु.लाख	१४५.२५	
	(घ) शेयर बापत तिर्ने बाँकी				रु.लाख		
	(ङ) अन्य				रु.लाख		
	(२) संभावित दायित्व (Contingent Liability)				रु.लाख		
	(क) मुद्दा मामिला				रु.लाख		
	(ख) धन जमानी				रु.लाख		
	(ग) अन्य				रु.लाख		
	नगद प्रवाह विवरण (Cash Flow Statement)				इकाई	आ.व. २०७०/७१	
९	नेपाल सरकारबाट संस्थानतर्फ:				रु.लाख		
	(क) शेयर लगानी				रु.लाख	२४००	
	(ख) ऋण लगानी				रु.लाख		
	(ग) अनुदान तथा अन्य				रु.लाख	५०	
	(अ) बजेटमार्फत				रु.लाख		
	(आ) विशेष कार्यका लागि				रु.लाख		

१	संस्थाको नाम: राष्ट्रिय आवास कम्पनी लिमिटेड ठेगाना: पुल्चोक, ललितपुर टेलिफोन नं. ५५२१३९७, ५५२१३९६, ५५४४८७० फ्याक्स नं. ५५२१३७५ email: info@rac.org.np	सम्पर्क कार्यालय: टेलिफोन नं. ५५२१३९७, ५५२१३९६, ५५४४८७० फ्याक्स नं. ५५२१३७५ rasriyaaawascomltd@gmail.com www.rac.org.np
२	गठन आदेश मिति: स्थापना मिति: २०४६ फागुण ९ संस्थापना सम्बन्धी कानून: कम्पनी ऐन, २०६३	
३	उद्देश्य: (क) दैवी प्रकोप पिडित असहाय र आश्रय विहिन परिवारका लागि सम्बन्धित निकायहरुबाट साधन लिई राज्यका विभिन्न भागहरुमा आवासको व्यवस्था गर्ने। (ख) योजनावद्ध बस्ति विकास गर्ने। (ग) गरीबको रेखामुनी रहेका आफ्नो घडेरी नभएका परिवारहरुलाई वित्तिय साधन जुटाई व्यवस्था गर्न। (घ) कुनै योजना संचालन गर्दा (खानी, जलविद्युत, सडक निर्माण, कारखाना स्थापना आदि) वाट विस्थापित हुन जाने परिवारहरुलाई आयोजना संचालन गर्ने निकायबाट आवश्यक रकम लिई पुनः स्थापनाको व्यवस्था मिलाउने आदि।	
४	पूंजी संरचना: (रु.करोडमा) अधिकृत पूंजी रु. २० जारी पूंजी रु. १० चुक्ता पूंजी रु. ५.२०	
५	कारोबार संचालन सम्बन्धी ऐन: आर्थिक विनियमावली-२०६८, सार्वजनिक खरिद ऐन-२०६३, विनियमावली-२०६४	
६	सम्पर्क मन्त्रालय: शहरी विकास मन्त्रालय	
७	वित्तीय अवस्था: (रु लाखमा) (क) नाफा-नोक्सान आ.व. २०६९/७० को खुद नाफा/नोक्सान रु. २९.४० आ.व. २०६९/७० सम्मको सञ्चित नाफा/नोक्सान रु. ४८८ (ख) खुद सम्पत्ति (Networth) रु. १,२४५ (ग) नेपाल सरकारलाई बूझाउनु पर्ने ऋणको साँवा व्याज: जम्मा भाका नाघेको साँवा रकम रु. साँवा रकम रु. व्याज रकम रु. व्याज रकम रु. (घ) बैंक तथा वित्तीय संस्थालाई बूझाउनु पर्ने ऋणको साँवा व्याज: साँवा रकम रु. व्याज रकम रु. (ङ) संस्थाले गरेको लगानी: ऋण लगानी रकम रु. शेयर लगानी रकम रु. २.८० अन्य लगानी रकम रु. १२१.५८ (च) नेपाल सरकारलाई तिर्ने बाँकी लाभांस रकम रु. (छ) नेपाल सरकारलाई तिर्ने बाँकी राजस्व रकम रु. (२०७० असार सम्मको) आयकर रु. २.३४ रोयल्टी रु. अन्तः शुल्क रु. अन्य रु. मू.अ.कर रु. जम्मा रु. २.३४ (ज) अन्तिम लेखापरीक्षण भएको आर्थिक वर्ष: २०६९/७० को लेखापरीक्षण सम्पन्न भै प्रारम्भिक प्रतिवेदन प्राप्त (झ) फछ्यौट गर्न बाँकी कूल बेरुज् रकम रु. (ञ) आ.व. २०६९/७० मा भएको बेरुज् फछ्यौट रकम रु. (ट) कर्मचारी अवकास दायित्व: कोषको व्यवस्था गरिएको रकम रु: ९३.८१ कोषको व्यवस्था नगरिएको रकम रु:	
८	कर्मचारी संख्या: स्थाई २५ अस्थायी ३७ करार ६ अन्य ५ जम्मा ७५	
९	वर्तमानमा भैरहेका मुख्य कार्य तथा भविष्यको कार्ययोजनाको छोटकरी विवरण: पूर्वाधारयुक्त भैरहेका घडेरी विक्री वितरण, अव्यवस्थित रूपमा रहेका परिवारलाई व्यवस्थित गर्ने कार्य, कम्पनीको कार्यक्षेत्र विस्तार गर्ने, जग्गा खोजी गर्ने सम्भाव्यता अध्ययन गर्ने, कम्पनीका विभिन्न योजना अन्तर्गत आवास कार्यक्रम संचालन गर्न पूर्वाधार निर्माण गर्ने र नयाँ आवास कार्यक्रम संचालन गर्ने, थप गुरुयोजना तयार गर्ने कार्य भईरहेको । कम्पनीको थप उद्देश्य सहित नयाँ कार्यक्रम संचालन गर्न सम्पत्तिहरुको मूल्याङ्कन गरी Business Plan तयार हुने कार्य सम्पन्न हुन लागेको छ।	

राष्ट्रिय आवास कम्पनी लि.
वित्तीय तथा भौतिक लक्ष्य प्रगति विवरण

क्र. सं.	विवरण	ईकाई	२०७०/७१		२०७१/७२		२०७२/७३
			वास्तविक	लक्ष्य प्राप्ति प्रतिशत	लक्ष्य	प्रगति अनुमान	लक्ष्य
१	कार्य विवरण:						
	(क) जग्गाको व्यवस्था गर्ने	हेक्टर	३१०	५१			
	(ख) भौतिक योजना तर्जुमा	हेक्टर	१३६.७०	७	७६.७०		
	(ग) घडेरी विक्री वितरण	संख्या	२००	११	९६०		
	(घ) बाटो रेखांकन र कच्चा सडक निर्माण	कि.मि.	२.५	१००	५	१००	
	(ङ) सडक निर्माण र स्तरोन्नती	कि.मि.	१.१०२	५०	२१	१००	
	(च) पक्की नाला निर्माण	मिटर	५००	८०	२३००	९०	
	(छ) स्ल्याब कल्भर्ट निर्माण	संख्या	२०	१०			
	(ज) क्रस ड्रेन निर्माण	संख्या	१०	९०	८	१००	
	(झ) ह्यूम पाइप कल्भर्ट	संख्या			१५	१००	
	(ञ) बस यात्रु प्रतिकालय निर्माण	संख्या	२	१००			
	(ट) धार्मिक तथा सांस्कृतिक क्षेत्र विकास	क्षेत्र					
	(ठ) खोला नियन्त्रण	मिटर	१६०	१००	१६०	१००	
	(ड) माटो भर्ने	स्थान			१	१००	
	(ढ) रिटेनीङ्ग बाल निर्माण	मिटर			१,७००	१००	
	(ण) पिउने पानीको लागि इनार तथा हाते पम्प जडान तथा विस्तार	स्थान	८	३७.५	६	१००	
	(त) सार्वजनिक शौचालय निर्माण	संख्या					
	(थ) कित्ता सर्भे र नापी	हेक्टर	१२५	५९	१२९.७०	१००	
	(द) वृक्षारोपण एवं संरक्षण	संख्या			५००	१००	
	(ध) ज.घ.द.प्र.पुर्जा वितरण	संख्या	५७५	११०.६	६०६	१००	
	(न) नयाँ आयोजना क्षेत्रको पहिचान र संभाव्यत अध्ययन	स्थान	५	१००	६	१००	
	(प) वातावरण स्वस्थ र स्वच्छ राख्न जनचेतना जगाउने	स्थान			विश्व बसोबास दिवस मनाईएको	१००	
	१. सफाई अभियान	स्थान					
	२. पोष्टर पर्चा वितरण	संख्या					
	३. निबन्ध/चित्रकला प्रतियोगिता	संख्या					
	(फ) कल्भर्ट निर्माण	संख्या	३	१००	६	१००	
	(ब) बस पार्क क्षेत्र विकास	संख्या					
	(भ) गा.वि.स. भवन निर्माण र सुधार	संख्या					
	(म) गुम्बा निर्माण	संख्या					
	(य) पूल निर्माण	संख्या	१	१००			
	(र) बसपार्क ग्रामेलिङ्ग	ब.मी.	४	१००			
	(ल) विद्युतीकरण	स्थान			२०	१००	
	(व) कज वे निर्माण	संख्या					
	(श) पार्क निर्माण एवं विस्तार	संख्या	१		२	१००	
	(ष) जग्गा प्राप्ति						
	१. सरकारी निकायबाट	हेक्टर					

राष्ट्रिय आवास कम्पनी लि.
वित्तीय तथा भौतिक लक्ष्य प्रगति विवरण

क्र. सं.	विवरण	ईकाई	२०७०/७१		२०७१/७२		२०७२/७३
			वास्तविक	लक्ष्य प्राप्ति प्रतिशत	लक्ष्य	प्रगति अनुमान	लक्ष्य
	२. जग्गा खरिद वा संयुक्त लगानी संभाव्यता अध्ययन						
	(स) धुलीखेलको जग्गा गुरुयोजना तयार गर्न प्रारम्भिक कार्य						
	(ह) कन्चनपुरका ६५ वगाहाका जग्गा विशेष कार्यक्रम अनुसार गर्ने						
	(झ) जोरसिमलको विशेष कार्यक्रम अनुसार गर्ने						
	(ञ) घडेरी विक्री प्रवर्द्धन गर्न प्रचार प्रसार गर्ने						
२	जिन्सी मौज्जात (अन्तिम)	रु. लाख					
३	कर्मचारी/कामदार						
	(क) कर्मचारी (कार्यरत)	संख्या	७५				
	प्राविधिक	संख्या	६				
	अप्राविधिक	संख्या	६९				
	स्थायी तर्फ	संख्या	११				
	अधिकृत तह	संख्या	५				
	सहायक तह	संख्या	६				
	अस्थायी तर्फ	संख्या	२५				
	अधिकृत तह	संख्या	२				
	सहायक तह	संख्या	२३				
	ज्यालादारी तर्फ	संख्या					
	अधिकृत तह	संख्या					
	सहायक तह	संख्या					
	करार तर्फ	संख्या	८				
	अधिकृत तह	संख्या	१				
	सहायक तह	संख्या	७				
	(ख) कामदार	संख्या	३१				
	स्थायी	संख्या	१४				
	अस्थायी	संख्या	१२				
	ज्यालादारी/करार	संख्या	५				
	(ग) संचालक समिति	संख्या	७				
४	द्विस्तर/विक्रेता	संख्या					
	वित्तीय विवरण						
१	कूल संचालन आय	रु लाख	६१०.००		१,८९०.००		२,५००.००
२	कूल संचालन लागत	रु लाख	६२८.६०		९३१.००		१,४३०.००
३	संचालन नाफा/नोक्सान	रु लाख	-१८.६०		९५९.००		१,०७०.००
४	अन्य आय	रु लाख	४८.००		६.००		१२.००
५	खुद नाफा/नोक्सान (आयकर र बोनस व्यवस्था पछि)	रु लाख	२९.४०		९६५.००		१,०८२.००
६	प्रशासकीय खर्च	रु लाख	४६५.००		५०८.००		८००.००
७	हास कटौती	रु लाख	८.००		२०.००		३०.००
८	अपलेखन खर्च	रु लाख					

राष्ट्रिय आवास कम्पनी लि.
वित्तीय तथा भौतिक लक्ष्य प्रगति विवरण

क्र. सं.	विवरण	ईकाई	२०७०/७१		२०७१/७२		२०७२/७३
			वास्तविक	लक्ष्य प्राप्ति प्रतिशत	लक्ष्य	प्रगति अनुमान	लक्ष्य
९	व्याज खर्च	रु लाख					
१०	व्यवस्था बापतको खर्च	रु लाख					
११	कूल स्थीर खर्च	रु लाख					
१२	खुद स्थिर सम्पत्ति	रु लाख	११२				
१३	निर्माणधीन सम्पत्ति	रु लाख					
१४	लगानी	रु लाख	१२४				
१५	चालु सम्पत्ति	रु लाख	१,३५१				
१६	चालु दायित्व	रु लाख	३४८				
१७	चालु पूँजि	रु लाख					
१८	अपलेखन बाँकी खर्च	रु लाख					
१९	संचित घाटा	रु लाख					
२०	खुद पूँजि लगानी	रु लाख					
२१	नेट बर्थ	रु लाख					
२२	शेयर पूँजी	रु लाख	५२०				
२३	पूँजीगत अनुदान	रु लाख					
२४	संचित मुनाफा	रु लाख	४८८				
२५	साधारण जगेडा	रु लाख					
२६	शेयर होल्डर कोष	रु लाख					
२७	दीर्घकालिन ऋण	रु लाख					
२८	अल्पकालिन ऋण	रु लाख					
२९	भुक्तान अवधि नाघेको ऋणको किस्ता	रु लाख					
३०	अन्तिम आसामी बाँकी	रु लाख	१४४				
	वित्तीय सूचकाङ्क						
१	बिक्रीको प्रतिफल	प्रतिशत	६९.२८				
२	ओभर अल सञ्चालन नाफा	प्रतिशत	४.४५				
३	इक्विटीको प्रतिफल	प्रतिशत	५.६५				
४	संचालन खर्च/कूल संचालन आय	प्रतिशत	१५.२२				
५	डेन्ट इक्विटी	अनुपात					
६	डेन्ट कभरेज रेशियो	अनुपात					
७	चालू सम्पत्ति/चालू दायित्व	अनुपात	३.८७				
८	तरलता (Quick Ratio)	अनुपात	२.९३				
९	स्थिर सम्पत्ति टर्नओभर	अनुपात	४.४९				
१०	मौज्दात टर्नओभर	अनुपात	१.९९				
११	आसामी टर्नओभर	अनुपात	४.५७				
१२	औसत आसामी असूली	दिन	७९.८८				
१३	कर्मचारी उत्पादकत्व (कूल संचालन आयमा)	रु. लाख	०.२२				
१४	प्रशासकीय सिरोभार	प्रतिशत	७०.५०				
१५	कामदार उत्पादकत्व (कूल उत्पादनमा)						
१६	पार बिन्दु (BEP)						

राष्ट्रिय आवास कम्पनी लि.
वित्तीय तथा भौतिक लक्ष्य प्रगति विवरण

क्र. सं.	विवरण	ईकाई	२०७०/७१		२०७१/७२		२०७२/७३
			वास्तविक	लक्ष्य प्राप्ति प्रतिशत	लक्ष्य	प्रगति अनुमान	लक्ष्य
	(क) परिमाणमा						
	(ख) मूल्यमा	रु. लाख					
	अनुदान, ऋण तथा दायित्व						
१	अनुदान प्राप्त	रु. लाख					
	(क) नेपाल सरकारबाट	रु. लाख					
	(ख) वैदेशिक दाताबाट	रु. लाख					
२	ऋण	रु. लाख					
	नेपाल सरकारतर्फ	रु. लाख					
	(क) प्राप्त ऋण रकम	रु. लाख					
	(ख) चुक्ता गरेको ऋण रकम	रु. लाख					
	बैंक तथा वित्तीय संस्था तर्फ	रु. लाख					
	(क) प्राप्त ऋण रकम	रु. लाख					
	(ख) चुक्ता गरेको ऋण रकम	रु. लाख					
	वैदेशिक दातातर्फ	रु. लाख					
	(क) प्राप्त ऋण रकम	रु. लाख					
	(ख) चुक्ता गरेको ऋण रकम	रु. लाख					
	अन्य तर्फ	रु. लाख					
	(क) प्राप्त रकम	रु. लाख					
	(ख) चुक्ता गरेको रकम	रु. लाख					
३	ऋण तथा दायित्व बाँकी रकम	रु. लाख					
	(क) नेपाल सरकारलाई	रु. लाख					
	(ख) बैंक तथा वित्तीय संस्थालाई	रु. लाख					
	(ग) वैदेशिक दातालाई	रु. लाख					
	(घ) अन्यलाई	रु. लाख					
४	नेपाल सरकारलाई बुझाएको	रु. लाख					
	(क) सौवा	रु. लाख					
	(ख) व्याज	रु. लाख					
	(ग) रोयल्टी	रु. लाख					
	(घ) लाभांस	रु. लाख					
	(ङ) आयकर	रु. लाख					
	(च) मूल्य अभिवृद्धि कर (VAT)	रु. लाख					
	(छ) अन्तः शुल्क	रु. लाख					
	(ज) अन्य	रु. लाख					
५	नेपाल सरकारलाई बुझाउन बाँकी	रु. लाख					
	(क) सौवा	रु. लाख					
	(ख) व्याज	रु. लाख					
	(ग) रोयल्टी	रु. लाख					
	(घ) लाभांस	रु. लाख					
	(ङ) आयकर	रु. लाख					

राष्ट्रिय आवास कम्पनी लि.
वित्तीय तथा भौतिक लक्ष्य प्रगति विवरण

क्र. सं.	विवरण	ईकाई	२०७०/७१		२०७१/७२		२०७२/७३
			वास्तविक	लक्ष्य प्राप्ति प्रतिशत	लक्ष्य	प्रगति अनुमान	लक्ष्य
	(च) मूल्य अभिवृद्धि कर (VAT)	रु. लाख					
	(छ) अन्तः शुल्क	रु. लाख					
	(ज) अन्य	रु. लाख	११०				
६	शेयर स्वामित्व	रु. लाख					
	नेपाल सरकार	रु. लाख	५२०				
	संस्थान	रु. लाख					
	निजी क्षेत्र	रु. लाख					
७	बिबिध						
	विदेशी मुद्रा	अ. डलर					
	(क) आयातमा खर्च भएको परिवर्त्य विदेशी मुद्रा	डलर लाख					
	(ख) निर्यातबाट आर्जित परिवर्त्य विदेशी मुद्रा	डलर लाख					
८	कोष व्यवस्था नभएका र संभावित (Contingent) दायित्व				इकाई	आ.व. २०७०/७१	
	(१) कोष व्यवस्था नभएको दायित्व:						
	(क) उपदान/निवृत्तिभरण				रु.लाख		
	(ख) संचयकोष				रु.लाख		
	(ग) संचित विदा				रु.लाख		
	(घ) शेयर वापत तिर्न बाँकी				रु.लाख		
	(ङ) अन्य				रु.लाख		
	(२) संभावित दायित्व (Contingent Liability)				रु.लाख		
	(क) मुद्दा मामिला				रु.लाख		
	(ख) धन जमानी				रु.लाख		
	(ग) अन्य				रु.लाख		

७.५ जनोपयोगी क्षेत्र

१	संस्थाको नाम: नेपाल खानेपानी संस्थान													
	ठेगाना: त्रिपुरेश्वर मार्ग, काठमाण्डौं। टेलिफोन नं. ४२५९७५८, ४२५९८५७, ४२६२२५९ फ्याक्स नं. ००९७७-९-४२५५५९६ ईमेल nwsc2011@hotmail.com	सम्पर्क कार्यालय: प्रधान कार्यालय, काठमाण्डौं टेलिफोन नं. ४२५९७५८, ४२५९८५७, ४२६२२५९ फ्याक्स नं. ००९७७-९-४२५५५९६ ईमेल: nwsc2011@hotmail.com वेबसाइट: www.nwsc.gov.np												
२	गठन आदेश मिति: २०४६ फागुन १५ गते स्थापना मिति: २०४६ फागुन १५ गते संस्थापना सम्बन्धी कानून: नेपाल खानेपानी संस्थान ऐन, २०४६													
३	उद्देश्य: नेपाल सरकारले नेपाल राजपत्रमा सूचना प्रकाशित गरी तोकिएको क्षेत्रमा नियमित रूपले स्वच्छ खानेपानी उपलब्ध गराउने र ढल निकास प्रणालीको मसुचिच व्यवस्था गर्ने ।													
४	पूँजी संरचना: रु करोडमा अधिकृत पूँजी रु. जारी पूँजी रु. चुक्ता पूँजी रु.													
५	काराबार संचालन सम्बन्धी ऐन: नेपाल खानेपानी संस्थान ऐन, २०४६													
६	सम्पर्क मन्त्रालय: सहरी विकास मन्त्रालय													
७	वित्तीय अवस्था: (रु लाखमा) (क) नाफा/नोक्सान आ.व. २०७०/७१ को खुद नाफा/नोक्सान रु. -१४९७ आ.व. २०७०/७१ सम्मको संचित नाफा/नोक्सान रु. -९७७७ (ख) खुद सम्पत्ति (Net Worth) रु. -२७० (ग) नेपाल सरकारलाई बुझाउनु पर्ने ऋणको साँवा व्याज: <table border="0"> <tr> <td>जम्मा</td> <td>भाखा नाघेको</td> <td></td> <td></td> </tr> <tr> <td>साँवा रकम रु.</td> <td>१७०२६</td> <td>साँवा रकम रु.</td> <td>२११४</td> </tr> <tr> <td>व्याज रकम रु.</td> <td>३१५७</td> <td>व्याज रकम रु.</td> <td>३१५७</td> </tr> </table> (घ) बैंक तथा वित्तीय संस्थालाई बुझाउनु पर्ने ऋणको साँवा व्याज: साँवा रकम रु. व्याज रकम रु. (ङ) संस्थाले गरेको लगानी: ऋण लगानी रकम रु. शेयर लगानी रकम रु. अन्य लगानी रकम रु. (च) नेपाल सरकारलाई तिर्ने बाँकी लाभांस रकम रु. (छ) नेपाल सरकारलाई तिर्ने बाँकी राजस्व रकम रु. (२०७१ असार सम्मको) आयकर रु. रोयल्टी रु. अन्तः शुल्क रु. अन्य रु. मू.अ.कर रु. जम्मा रु. (ज) अन्तिम लेखापरीक्षण भएको आर्थिक वर्ष: २०७०/७१ को भैरहेको । (झ) फछ्यौट गर्न बाँकी कूल बेरजु रकम रु. सेद्धान्तिक बेरजु रहेको । (ञ) आ.व. २०७०/७१ मा भएको बेरजु फछ्यौट रकम रु. (ट) कर्मचारी अवकास दायित्व: कोषको व्यवस्था गरिएको रकम रु. ९७७ कोषको व्यवस्था नगरिएको रकम रु. ४९०५		जम्मा	भाखा नाघेको			साँवा रकम रु.	१७०२६	साँवा रकम रु.	२११४	व्याज रकम रु.	३१५७	व्याज रकम रु.	३१५७
जम्मा	भाखा नाघेको													
साँवा रकम रु.	१७०२६	साँवा रकम रु.	२११४											
व्याज रकम रु.	३१५७	व्याज रकम रु.	३१५७											
८	कर्मचारी संख्या: स्थायी ३६४ अस्थायी ० करार ३०३ अन्य ० जम्मा ६६७													
९	वर्तमानमा भैरहेका मुख्य मुख्य कार्य तथा भविष्यको कार्ययोजनाको छोटकरी विवरण: संस्थानले हाल काठमाण्डौं उपत्यका बाहिर २१ वटा नगरपालिका अन्तर्गत २० शाखा तथा १ आयोजना समेत २१ थानमा कार्यक्षेत्र स्थापना गरी शहरी क्षेत्रमा खानेपानीको सेवा प्रदान गर्दै आएको छ । यी शाखाहरूमा खानेपानी उत्पादन सरदर १२ करोड १६ लाख लिटर प्रतिदिन रहेको छ । वर्तमानमा १६ वटा ट्युबवेल तथा २ वटा पानीपोखरी र ३ वटा ट्रिटमेण्ट प्लाण्ट निर्माण कार्य शुरु गरिएको छ । हेम्जा खानेपानी आयोजना, जय खानेपानी आयोजना र वागलादि खानेपानी आयोजना सन्चालनमा ल्याइएको र सम्पन्न भएपछि करी १ करोड ५० लाख लिटर पानी प्रतिदिन थप हुन्छ । झुम्साखोला पुलदेखि बसटवल रामफेदी पानीपोखरीसम्म ८७८१ मिटर १० इन्च पाइप विस्तार कार्य आ.व.२०६८।६९ मा सम्पन्न भैसकेर दोश्रो चरणको कार्यक्रम अन्तर्गत २० इन्चको डि.आई.पाइप ३७० मिटर विछ्याउने कार्य इन्टैकदेखि झुम्साखोला पुलसम्म भैरहेको जुन अर्को व.२०७२।७३ मा सम्पन्न हुने लक्ष्य रहेको छ । यस आयोजना सम्पन्न भएपछि ८० लाख लिटर पानी थप हुन गै कुल करिब २ करोड ३० लाख लिटर पानी प्रतिदिन थप हुने देखिन्छ ।													

नेपाल खानेपानी संस्थान
वित्तीय तथा भौतिक लक्ष्य प्रगति विवरण

क्र. सं.	विवरण	ईकाई	२०७०/७१		२०७१/७२		२०७२/७३
			वास्तविक	लक्ष्य प्राप्ति प्रतिशत	लक्ष्य	प्रगति अनुमान	लक्ष्य
१	कूल उत्पादन क्षमता	रु.लाख					
२	उत्पादन	रु.लाख					
	(क) वार्षिक पानी प्रशोधन तथा उत्पादन	लिटर करोड	४४६०	७७.८३	६२७८	५०००	५५४८
	(ख)	रु.लाख					
३	खरिद	रु.लाख					
	(क)	रु.लाख					
	(ख)	रु.लाख					
४	विक्री	रु.लाख					
	(क) वार्षिक पानी वितरण	लिटर करोड	३१२२	७७.८३	४७०८.५	३५००	३८८३.६
	(ख)	रु.लाख					
५	जिन्सी मौज्जात (अन्तिम)	रु.लाख	१६६५	१६४.३६	९००	१८३१	२०१४
६	कर्मचारी-कामदार						
	(क) कर्मचारी (कार्यरत)	संख्या					
	प्राविधिक	संख्या	१९३	८२.८३	३२३	१८५	२८७
	अप्राविधिक	संख्या	४७४	१०८.२२	५८२	४४८	६१३
	स्थायीतर्फ	संख्या					
	अधिकृत तह	संख्या	६३	१०३.२८	८१	५५	८५
	सहायक तह	संख्या	३०१	९८.६९	८२४	२७५	८१५
	अस्थायी तर्फ	संख्या					
	अधिकृत तह	संख्या					
	सहायक तह	संख्या					
	ज्यालादारी तर्फ	संख्या					
	अधिकृत तह	संख्या					
	सहायक तह	संख्या					
	करार तर्फ	संख्या					
	अधिकृत तह	संख्या	२	१००		१	
	सहायक तह	संख्या	३०१	९९.३४		३००	
	(ख) कामदार	संख्या					
	स्थायी	संख्या					
	अस्थायी	संख्या					
	ज्यालादारी-करार	संख्या					
	(ग) संचालक समिति	संख्या	९	१००	९	९	९
७	डिलर-विक्रेता	संख्या					
	वित्तीय विवरण	रु.लाख					
१	कूल संचालन आय	रु.लाख	४०७२	१०४.४१	४९५०	४९३२	५३८९
२	कूल संचालन लागत	रु.लाख	५५६९	११२.२६	५४४४	६१३२	६६४४
३	संचालन नाफा-नोक्सान	रु.लाख	-१४९७	१४१.०९	-४९४	-१२००	-१२५५
४	अन्य आय	रु.लाख					
५	खुद नाफा-नोक्सान (आयकर र बोनस व्यवस्था पछि)	रु.लाख	-१४९७	१४१.०९	-४९४	-१२००	-१२५५
६	प्रशासकीय खर्च	रु.लाख	१०५७	१०२.६२	११५०	१०९४	११२९
७	हास कट्टी	रु.लाख	४४०	७५.०९	६२३	४४८	४५७
८	अपलेखन खर्च	रु.लाख					
९	व्याज खर्च	रु.लाख	५८८	७८.६१	८५३	७३७	८८८

नेपाल खानेपानी संस्थान
वित्तीय तथा भौतिक लक्ष्य प्रगति विवरण

क्र. सं.	विवरण	ईकाई	२०७०/७१		२०७१/७२		२०७२/७३
			वास्तविक	लक्ष्य प्राप्ति प्रतिशत	लक्ष्य	प्रगति अनुमान	लक्ष्य
१०	व्यवस्था वापतको खर्च	रु.लाख	११०८	५९५.७	१७८	१२३९	१४२८
११	कूल स्थीर खर्च	रु.लाख	१६४३	११५.५४	२०००	१९००	२५००
१२	खुद स्थिर सम्पत्ति	रु.लाख	१५७७०	१३७.१२	१३३०१	१७३२२	१९३६५
१३	निर्माणधीन सम्पत्ति	रु.लाख	२०५९	७०.९	४२८८	२६६०	३६२९
१४	लगानी	रु.लाख					
१५	चालु सम्पत्ति	रु.लाख	९५८१	१११.९८	६९७७	१०७०८	११६३३
१६	चालु दायित्व	रु.लाख	१०६५४	११२.७५	९५४९	१२१२३	१३८१६
१७	चालु पूँजि	रु.लाख	-१०७३	१२०.१६	-२५७२	-१४१५	-२१८३
१८	अपलेखन बाँकी खर्च	रु.लाख					
१९	संचित घाटा	रु.लाख	९७७७	१०५.०२	९८०४	१०९७७	१२२३२
२०	खुद पूँजि लगानी	रु.लाख	१६७५६	१२४.०२	१५०१७	१८५६७	२०८११
२१	नेट वर्ष	रु.लाख	-२७०	-७.५९	४०५१	-१४७१	-२७२७
२२	शेयर पूँजी	रु.लाख	३४७६	१००	३४७६	३४७६	३४७६
२३	पूँजीगत अनुदान	रु.लाख	१०५०	९९.८१	१०५२	१०४९	१०४८
२४	संचित मुनाफा	रु.लाख					
२५	साधारण जगेडा	रु.लाख					
२६	शेयर होल्डर कोष	रु.लाख	८४५७	१७९.९	४७०१	८४५७	८४५७
२७	दीर्घकालिन ऋण	रु.लाख	१७०२६	९९.७४	१९०७०	२००३८	२३५३८
२८	अल्पकालिन ऋण	रु.लाख					
२९	भुक्तान अवधि नाघेको ऋणको किस्ता	रु.लाख	२११४	८४.५६	३०००	३६००	४०००
३०	अन्तिम आसामी बाँकी	रु.लाख	३५१४	१२३.८२	२९८८	४०००	४५१६
	वित्तीय सूचकांक						
१	विक्रीको प्रतिफल	प्रतिशत	-३६.७६	-५२.४	१९.८१	-२४.३३	-२३.२९
२	ओभर अल सञ्चालन नाफा	प्रतिशत	-८.९३	११३.७६	-३.२८	-६.४६	-६.०३
३	इन्विटीको प्रतिफल	प्रतिशत	-१७.७	७८.४२	-१०.४८	-१४.१९	-१४.८४
४	संचालन खर्च-कूल संचालन आय	प्रतिशत	१३६.७६	१४७.०१	८०.१६	१२४.३	१२३.२९
५	डेब्ट इक्वीटी	अनुपात	२.०१	५५.९९	४.०१	२.३७	२.७८
६	डेब्ट कभरेज रिसियो	अनुपात					
७	चालू सम्पत्ति-चालू दायित्व	अनुपात	०.९	१०००	०.७३	०.८८	०.८४
८	तरलता ९त्तगपअप च्वतप्य०	अनुपात	०.७४	९२.५	०.६४	०.७३	०.७
९	स्थिर सम्पत्ति टर्नओभर	अनुपात	०.२६	७६.४७	०.३७	०.२८	०.२८
१०	मौज्दात टर्नओभर	अनुपात	२.४४	६३.३८	५.५	२.६९	२.६८
११	आसामी टर्नओभर	अनुपात	१.१६	८४.६७	१.६६	१.२३	१.१९
१२	ओसत आसामी असूली	दिन	३१४.९८	११८.५९	२२०.३३	२९६	३०५.८७
१३	कर्मचारी उत्पादकत्व (कूल संचालन आयमा)	रु. लाख	६.१	१०४.९९	७.६९	७.७९	५.९९
१४	प्रशासकीय सिर्रोभर	प्रतिशत	२५.९६	९८.३	२३.२३	२२.१८	२०.९५
१५	कामदार उत्पादकत्व (कूल उत्पादनमा)						
१६	पार बिन्दु (BOP)						
	(क) परिमाणमा						
	(ख) मूल्यमा	रु. लाख					
	अनुदान, ऋण तथा दायित्व						
१	अनुदान प्राप्त	रु.लाख					
	क) नेपाल सरकारबाट	रु.लाख					

नेपाल खानेपानी संस्थान
वित्तीय तथा भौतिक लक्ष्य प्रगति विवरण

क्र. सं.	विवरण	ईकाई	२०७०/७१		२०७१/७२		२०७२/७३
			वास्तविक	लक्ष्य प्राप्ति प्रतिशत	लक्ष्य	प्रगति अनुमान	लक्ष्य
२	ख) वैदेशिक दाताबाट	रु.लाख					
	ऋण						
	नेपाल सरकारतर्फ	रु.लाख					
	क) प्राप्त ऋण रकम	रु.लाख	२२५६.५१	१०७.४५	२०००	३०१२	३५००
	ख) चुक्ता गरेको ऋण रकम	रु.लाख					
	बैंक तथा वित्तीय संस्था तर्फ	रु.लाख					
	क) प्राप्त ऋण रकम	रु.लाख					
	ख) चुक्ता गरेको ऋण रकम	रु.लाख					
	वैदेशिक दातातर्फ	रु.लाख					
	क) प्राप्त ऋण रकम	रु.लाख					
	ख) चुक्ता गरेको ऋण रकम	रु.लाख					
		अन्य तर्फ	रु.लाख				
	क) प्राप्त ऋण रकम	रु.लाख					
	ख) चुक्ता गरेको ऋण रकम	रु.लाख					
३	ऋण तथा दायित्व बाँकी रकम	रु.लाख					
	क) नेपाल सरकारलाई	रु.लाख	१७०२६	१००.९२	१८८७०	२००३८	२३५३८
	ख) बैंक तथा वित्तीय संस्थालाई	रु.लाख					
	ग) वैदेशिक दातालाई	रु.लाख					
	घ) अन्य संस्थालाई	रु.लाख					
४	नेपाल सरकारलाई बुझाएको	रु.लाख					
	क) साँवा	रु.लाख					
	ख) व्याज	रु.लाख			१५०	१५०	१५०
	ग) रोयल्टी	रु.लाख					
	घ) लाभांश	रु.लाख					
	ङ) आयकर	रु.लाख					
	च) मूल्य अभिवृद्धि कर (VAT)	रु.लाख					
	छ) अन्तः शुल्क	रु.लाख					
	ज) अन्य	रु.लाख					
		नेपाल सरकारलाई बुझाउन बाँकी	रु.लाख				
क) साँवा	रु.लाख	१७०२६	७४०.२६	२८००	२००३८	२३५३८	
ख) व्याज	रु.लाख	३१५७	१३१.५४	३०००	३८९५	४७८३	
ग) रोयल्टी	रु.लाख						
घ) लाभांश	रु.लाख						
ङ) आयकर	रु.लाख						
च) मूल्य अभिवृद्धि कर (VAT)	रु.लाख						
छ) अन्तः शुल्क	रु.लाख						
ज) अन्य	रु.लाख						
६	शेयर स्वामित्व	रु.लाख					
	नेपाल सरकार	रु.लाख	३४७६	१००	३४७६	३४७६	३४७६
	संस्थान	रु.लाख					
	निजी क्षेत्र	रु.लाख					
७	विविध						
	विदेशी मुद्रा	अ.डलर					

नेपाल खानेपानी संस्थान
वित्तीय तथा भौतिक लक्ष्य प्रगति विवरण

क्र. सं.	विवरण	ईकाई	२०७०/७१		२०७१/७२		२०७२/७३
			वास्तविक	लक्ष्य प्राप्ति प्रतिशत	लक्ष्य	प्रगति अनुमान	लक्ष्य
	क) आयातमा खर्च भएको परिवन्ध्य विदेशी मुद्रा	डलर लाख					
	ख) निर्यातबाट अर्जित परिवन्ध्य विदेशी मुद्रा	डलर लाख					
८	कोष व्यवस्था नभएका र संभावित (Contingent) दायित्व				इकाई	आ.व. २०७०/७१	
	(१) कोष व्यवस्था नभएको दायित्व						
	(क) उपदान/निवृत्तिभरण				रु.लाख	४९०५	
	(ख) संचयकोष				रु.लाख		
	(ग) संचित विदा				रु.लाख		
	(घ) शेयर बापत तिर्न बाँकी				रु.लाख		
	(ङ) अन्य				रु.लाख		
	(२) संभावित दायित्व (Contingent Liabilities)				रु.लाख		
	(क) मुद्रा मामिला				रु.लाख		
	(ख) धन जमानी				रु.लाख		
	(ग) अन्य				रु.लाख		
	नगद प्रवाह विवरण (Cash Flow Statement)					आ.व. २०७०/७१	
९	नेपाल सरकारबाट संस्थानतर्फ:				रु.लाख		
	(क) शेयर लगानी				रु.लाख		
	(ख) ऋण लगानी				रु.लाख	२२५६.५१	
	(ग) अनुदान तथा अन्य				रु.लाख		
	(अ) बजेटमार्फत				रु.लाख		
	(आ) विशेष कार्यका लागि				रु.लाख		
१०	संस्थानबाट नेपाल सरकारतर्फ:				रु.लाख		
	(क) साँवा फिर्ता				रु.लाख		
	(ख) व्याज भुक्तानी				रु.लाख		
	(ग) शेयर विनिवेश				रु.लाख		
	(घ) लाभांश भुक्तानी				रु.लाख		
	(ङ) कर राजस्व				रु.लाख		
	(अ) आयकर				रु.लाख		
	(आ) मूल्य अभिवृद्धि कर				रु.लाख		
	(इ) अन्तःशुल्क				रु.लाख		
	(ई) अन्य				रु.लाख		
	(च) गैरकर राजस्व				रु.लाख		
	(अ) रोयल्टी				रु.लाख		
	(आ) शुल्क				रु.लाख		
	(ई) अन्य				रु.लाख		
११	खुद नगद प्रवाह स्थिति:				रु.लाख	५८२२	

१	संस्थाको नाम: नेपाल विद्युत प्राधिकरण							
	ठगाना: मुख्य कार्यालय, दरबारमार्ग, काठमाण्डौ टेलिफोन नं. ४१५३००७, ४१५३०१२ फ्याक्स नं. ४१५३००९ ईमेल neamd@nea.org.np	सम्पर्क कार्यालय: लेखा विभाग टेलिफोन नं. ४१५३११७, ४१५३१२५ फ्याक्स नं. ४१५३१२६ ईमेल: fin.accdept@nea.org.np वेबसाइट: www.nea.org.np						
२	गठन आदेश मिति: स्थापना मिति: २०४२ भाद्र १ गते संस्थापना सम्बन्धी कानून: नेपाल विद्युत प्राधिकरण ऐन, २०४१							
३	उद्देश्य: विद्युत उत्पादन, प्रसारण र वितरणलाई सक्षम, भरपर्दो र सर्वसुलभ गरी विद्युत आपूर्तिको समुचित व्यवस्था गर्ने ।							
४	पूँजी संरचना: रु करोडमा अधिकृत पूँजी रु. ५००० जारी पूँजी रु. ५००० चुक्ता पूँजी रु. ४४६०.४७							
५	कारोबार संचालन सम्बन्धी ऐन: नेपाल विद्युत प्राधिकरण ऐन, २०४१							
६	सम्पर्क मन्त्रालय: उर्जा मन्त्रालय							
७	वित्तीय अवस्था: (रु लाखमा) (क) नाफा/नोक्सान आ.व. २०७०/७१ को खुद नाफा/नोक्सान रु. -४७०२०.४८ आ.व. २०७०/७१ सम्मको संचित नाफा/नोक्सान रु. -१७९४१५.४६ (ख) खुद सम्पत्ति (Net Worth) रु. २८४११३.७८ (ग) नेपाल सरकारलाई बुझाउनु पर्ने ऋणको सौँबा व्याज: <table border="0"> <tr> <td>जम्मा</td> <td>भाखा नाथेको</td> </tr> <tr> <td>सौँबा रकम रु. ८२९६४४.२१</td> <td>सौँबा रकम रु. ६१३६५</td> </tr> <tr> <td>व्याज रकम रु. २७३६९९.१९</td> <td>व्याज रकम रु. २७३६९९.१९</td> </tr> </table> (घ) बैंक तथा वित्तीय संस्थालाई बुझाउनु पर्ने ऋणको सौँबा व्याज: सौँबा रकम रु. ७००० व्याज रकम रु. (ङ) संस्थाले गरेको लगानी: ऋण लगानी रकम रु. ४२५७९.७९ शेयर लगानी रकम रु. ६६१५७.६० अन्य लगानी रकम रु. १०७६२.४४ (च) नेपाल सरकारलाई तिर्न बाँकी लाभांश रकम रु. ०.०० (छ) नेपाल सरकारलाई तिर्न बाँकी राजस्व रकम रु. (२०७१ असार सम्मको) आयकर रु. ० रोयल्टी रु. ४५१.५२ अन्तः शुल्क रु. ० अन्य रु. मू.अ.कर रु. ० जम्मा रु. ४५१.५२ (ज) अन्तिम लेखापरीक्षण भएको आर्थिक वर्ष: आ.व. २०६९/७० तथा आ.व. २०७०/७१ को लेखापरीक्षण कार्य अन्तिम चरणमा रहेको । (झ) फछ्यौट गर्न बाँकी कूल बेरजु रकम रु. १९.३३ (ञ) आ.व. २०७०/७१ मा भएको बेरजु फछ्यौट रकम रु. ६२.७१ (ट) कर्मचारी अवकास दायित्व: कोषको व्यवस्था गरिएको रकम रु. १०६६२.४४ कोषको व्यवस्था नगरिएको रकम रु. १४७०४५.०२		जम्मा	भाखा नाथेको	सौँबा रकम रु. ८२९६४४.२१	सौँबा रकम रु. ६१३६५	व्याज रकम रु. २७३६९९.१९	व्याज रकम रु. २७३६९९.१९
जम्मा	भाखा नाथेको							
सौँबा रकम रु. ८२९६४४.२१	सौँबा रकम रु. ६१३६५							
व्याज रकम रु. २७३६९९.१९	व्याज रकम रु. २७३६९९.१९							
८	कर्मचारी संख्या: स्थाई: ७९९२ अस्थाई: ० करार: ६५७ अन्य: ५० जम्मा: ८६९९							
९	वर्तमानमा भैरहेका मुख्य कार्य तथा भविष्यको कार्ययोजनाको छोटकरी विवरण: (क) विद्युत उत्पादन बढाउन कुलेखानी तेश्रो (१४ मे.वा.), चमेलिया (३० मे.वा.), अपर तामाकोशी (४५६ मे.वा.) र विशुली ३ ए (६० मे.वा.) आयोजनाहरू निर्माणको अन्तिम चरणमा रहेका छन् भने ने.वि.प्रा. समेतको लगानीमा सान्जेन (५७.३ मे.वा.), मध्य भोटेकोशी (१०२ मे.वा.), रसुवागढी (१११ मे.वा.), का आयोजनाहरू निर्माणाधिन छन् । मथिल्लो सेती (१४० मे.वा.) को लागि वित्तीय व्यवस्थापन भै निर्माणको चरणमा प्रवेश गरेको छ । (ख) देशका विभिन्न स्थानहरूमा र निर्माणाधिन विद्युत उत्पादन आयोजनालाई लक्षित गरी विभिन्न कोरिडोरहरूमा ४०० के.भी., २२० के.भी. र १३२ के.भी. प्रसारण लाइनका कामहरू भैरहेका छन् । नेपाल भारत बीच ४०० के.भी. क्रशबोर्डर प्रसारण लाइन निर्माण कार्य चालु आ.व. २०७१/७२ मा सम्पन्न गरी आगामी आ.व. देखि थप १५० मे. वा. भारतबाट व्यापारिक सम्झौता अन्तर्गत विद्युत आयात गर्ने योजना रहेको छ र यसबाट बढ्दो लोडसेडिङ्ग केही हदसम्म न्यूनीकरण हुनेछ । (ग) ग्रामीण विद्युतीकरणको कार्य निरन्तर जारी छ । (घ) विभिन्न मझौला तथा ठूला जलाशययुक्त जलविद्युत आयोजनाको सम्भाव्यता अध्ययन भैरहेको छ । (ङ) विद्युत चुहावट घटाउने, बक्यौता असुल गर्ने र संस्थागत सुधार गर्ने जस्ता कार्यहरूबाट ने.वि.प्रा. को वित्तीय सुधार भई सक्षम र भरपर्दो संगठित संस्था बनाउने प्रयत्न जारी छ ।							

नेपाल विद्युत प्राधिकरण

वित्तीय तथा भौतिक लक्ष्य प्रगति विवरण

क्र. सं.	विवरण	ईकाई	२०७०/७१		२०७१/७२		२०७२/७३
			वास्तविक	लक्ष्य प्रतिशत	लक्ष्य	प्रगति अनुमान	लक्ष्य
कल उत्पादन क्षमता							
१	उत्पादन						
	(क) जल विद्युत-सा.ज.वि.	यूनिट १० लाख	२२८८.२३	१००%	२३४७.२७	२३२७.२९	२३४०.४९
	(ख) डिजेल-मल्टीफ्युल	यूनिट १० लाख	९.६५	१००%	५.०७	०.१०	१०.००
	(ग)		०.००	०%	०.००	०.००	०.००
२	खरिद						
	(क) भारत	यूनिट १० लाख	१०७०.४७	१००%	१२०४.६४	१३२९.०१	२१२९.०१
	(ख) निजी क्षेत्र	यूनिट १० लाख	१३१८.७५	१०५%	१४०२.६०	१३७१.७०	१५७७.४६
	(ग)		०.००	०%	०.००	०.००	०.००
३	बिक्री						
	(क) आन्तरिक	यूनिट १० लाख	३४९२.९१	१०१%	३७८७.९८	३७७७.२५	४५९९.६४
	(ख) निकाशी (भारत)	यूनिट १० लाख	३.४०	१०३%	३.००	३.००	३.००
	(ग)		०.००	०%	०.००	०.००	०.००
४	जिन्सी भौज्दात (अन्तिम)	रु. लाख	२८९८६.८०	१०५%	२९५६६.५३	२९५६६.५३	३४००१.५१
५	कर्मचारी/ कामदार	संख्या					
	क) कर्मचारी (कार्यरत)	संख्या					
	प्राविधिक	संख्या	५७१४	१००%	७२४९	७२४९	७२४९
	अप्राविधिक	संख्या	२९८५	१००%	३८९३	३८९३	३८९३
	स्थायीतर्फ	संख्या	७९९२		१११४२	१११४२	१११४२
	अधिकृत तह	संख्या	१३८६	१०५%	१८९६	१८९६	१८९६
	सहायक तह	संख्या	६६०६	९८%	९२४६	९२४६	९२४६
	अस्थायीतर्फ	संख्या					
	अधिकृत तह	संख्या	०	०%	०	०	०
	सहायक तह	संख्या	०	०%	०	०	०
	ज्यालादारी तर्फ	संख्या					
	अधिकृत तह	संख्या	१	१००%	०	०	०
	सहायक तह	संख्या	४९	१०७%	०	०	०
	करार तर्फ	संख्या					
	अधिकृत तह	संख्या	२	१००%	०	०	०
	सहायक तह	संख्या	६५५	९९%	०	०	०
	ख) कामदार	संख्या					
	स्थायी	संख्या	०	०%	०	०	०
	अस्थायी	संख्या	०	०%	०	०	०
	ज्यालादारी करार	संख्या	०	०%	०	०	०
	ग) संचालक समिति	संख्या	८	१००%	८	८	८
६	डिलर/बिक्री	संख्या	०	०%	०	०	०
वित्तीय विवरण							
१	कल संचालन आय	रु. लाख	२७७२२.२५	१०१%	३०३९६.७८	३०३०१.७.२०	४१७७८.५०
२	कल संचालन लागत	रु. लाख	३४६६९.७७	१०१%	४०७०२.९९	३८७०६.८५	४८४२४.५१
३	संचालन नाफा-नोक्सान	रु. लाख	-६८९७.५२	९९%	-१०३०६.२१	-८४०५.१६	-६६४६.०२
४	अन्य आय	रु. लाख	२१९५.०४	१५२%	१८१२०.०२	१९५७६.०२	२०७०९.७३
५	खुद नाफा-नोक्सान (आयकर र बोनस व्यवस्था पछि)	रु. लाख	-४७०२.४८	८५%	-८४९३.३९	-६४४७.६२	-४५७५.२९
६	प्रशासकीय खर्च	रु. लाख	७१०९.२३	८७%	८५११.६७	७७२३.५२	८६१३.८२
७	हास कटौती	रु. लाख	३२९३.९२	१०३%	३१००.००	३२५००.००	३३५६.८६
८	अपलेखन खर्च	रु. लाख	०.००	०%	०.००	०.००	०.००
९	व्याज खर्च	रु. लाख	३९०१.०६	९२%	४३६७.९३	४३२२.००	४४०६.००
१०	व्यवस्था वापतको खर्च	रु. लाख	२०५३.००	१००%	२२३००.००	२२३००.००	२२३००.००
११	कल स्थीर खर्च	रु. लाख	१६३५.७.२१	८९%	१८२०९.७०	१७५२.५२	१८५४.६९.६८
१२	खुद स्थीर सम्पत्ति	रु. लाख	८४३४.५४	१०१%	८६४९.७४	८६२९.७४	८९१९.६८
१३	निर्माणधीन सम्पत्ति	रु. लाख	४७८२९.००	१०९%	६२१७६.४०	६३२०४.००	८००६३.४७
१४	लगानी	रु. लाख	११९४९.८३	१४०%	१३०२०.०६	१३०२०.०६	१३७७७.०६
१५	चाल सम्पत्ति	रु. लाख	२०७६.४०.७२	१२०%	१६७१.२६.९१	१६३७६.९३	१८८३३.१९
१६	चाल दायित्व	रु. लाख	५.२८२१.२८	९७%	५.५२३७.५६	५.२७०४.९२	६३०५.१५
१७	चाल रजि	रु. लाख	-३२०५.७३.५६	८७%	-३८५२.४६.९५	-३६३२.७९.१९	-४४२१.७९.१५
१८	अपलेखन बाँकी खर्च	रु. लाख	०.००	०%	०.००	०.००	०.००
१९	संचित घाटा	रु. लाख	१७९४१.५.४६	८९%	२६४३.८.८५	२४३८९.१.०८	२८९६४.३७
२०	खुद रजि लगानी	रु. लाख	१००१२.९.९८	१०१%	११०१०.५.५९	११३१७.६.२३	१२४९.८.२०
२१	नेट बर्थ	रु. लाख	२८४१३.७.८८	१२९%	२४४१७.३.९९	२६४६३.१.६६	२६४१९.२.००

नेपाल विद्युत प्राधिकरण

वित्तीय तथा भौतिक लक्ष्य प्रगति विवरण

क्र. सं.	विवरण	ईकाई	२०७०/७१		२०७१/७२		२०७२/७३
			वास्तविक	लक्ष्य प्रति प्रतिशत	लक्ष्य	प्रगति अनुमान	लक्ष्य
२२	पूँजी कोष	रु. लाख	४४६०४७.६०	११३%	४९१०४७.६०	४९१०४७.६०	४३६०४७.६०
२३	पूँजीगत जगेडा	रु. लाख	१३०८१.३०	१००%	१३०८१.३०	१३०८१.३०	१४३८९.४३
२४	संचित मुनाफा	रु. लाख	०.००	०%	०.००	०.००	०.००
२५	साधारण जगेडा	रु. लाख	४४००.३३	१००%	४४००.३३	४४००.३३	४४००.३३
२६	शेयर होल्डर कोष	रु. लाख	२८४१३.७८	१२९%	२४४१७०.३९	२६४६३८.१६	२६४१९२.००
२७	दीर्घकालिन ऋण	रु. लाख	८२९६४४.२१	१००%	९८०१९९.२१	९९०३९९.२१	१११४३९९.२१
२८	अल्पकालिन ऋण	रु. लाख	७०००.००	७०%	०.००	०.००	०.००
२९	भक्तान अवधि नाघेको ऋणको किस्ता	रु. लाख	६१३६४.००	१११%	७३८४८.००	८६३३१.००	९९०८२.००
३०	अन्तिम आसामी बाँकी	रु. लाख	८१२०८.७४	१२२%	८४४६४.२३	८४१०६.३६	९६७२२.३१
वित्तीय सूचकांक							
१	बिक्रीको प्रतिफल	प्रतिशत	-१.७%	८४%	-२.८%	-२.१%	-१.१%
२	ओभर अल सञ्चालन नाफा	प्रतिशत	-४.४%	८४%	-८.४%	-६.४%	-४.४%
३	इन्विष्टीको प्रतिफल	प्रतिशत	-१.७%	६६%	-३.४%	-२.४%	-१.७%
४	संचालन खर्च-कल संचालन आय	प्रतिशत	१२४%	१००%	१३४%	१२८%	११६%
५	डेन्ट इक्वीटी	अनुमान	२.९४	८४%	४.०१	३.७४	४.२१
६	डेन्ट कभरेज रेशियो	अनुमान	०.८८	१८८%	०.२१	०.६०	०.९३
७	चाल सम्पत्ति-चाल दायित्व	अनुमान	०.३९	१२३%	०.३०	०.३१	०.३०
८	तरलता (Quick Ratio)	अनुमान	०.३४	१२४%	०.२४	०.२४	०.२४
९	स्थिर सम्पत्ति टर्नओभर	अनुमान	०.३३	१००%	०.३४	०.३४	०.४७
१०	मौज्दात टर्नओभर	अनुमान	९.३४	९४%	१०.३८	१०.३४	१३.१४
११	आसामी टर्नओभर	अनुमान	३.४६	८४%	३.६०	३.६७	४.६२
१२	ओसत आसामी असली	दिन	१०६.७३	१२१%	१०४.०३	१०१.३१	८४.४०
१३	कर्मचारी उत्पादकत्व (कल संचालन आयमा)	रु. लाख	३१.९३	१०२%	२७.२८	२७.२०	३७.४०
१४	प्रशासकीय सिरोभार	प्रतिशत	२६%	१०८%	२८%	२४%	२१%
१५	कामदार उत्पादकत्व (कल उत्पादनमा)	ग्रुपिट लाख	२.६३	९४%	२.११	२.०९	२.११
१६	पार बिन्दु (BOP)						
	(क) परिमाणमा (१० लाखमा)	ग्रुपिट १० लाख	६०४४.८१	९१%	८३४४.६७	७२६३.९४	७१७१.०३
	(ख) मूल्यमा (रु. लाखमा)	रु. लाख	४८०२३६.२३	९३%	७००३४.४४	४८२२६२.४०	६४०९२०.४२
अनुदान, ऋण तथा दायित्व							
१	अनुदान प्राप्त	रु. लाख					
	(क) नेपाल सरकारबाट	रु. लाख	०.००	०%	०.००	०.००	०.००
	(ख) वैदेशिक दाताबाट	रु. लाख	०.००	०%	०.००	०.००	०.००
२	ऋण						
	नेपाल सरकारतर्फ	रु. लाख					
	क) प्राप्त ऋण रकम	रु. लाख	८२९६४४.२१	१००%	९८०१९९.२१	९९०३९९.२१	१११४३९९.२१
	ख) चुक्ता गरेको ऋण रकम	रु. लाख	४०००.००	१००%	४०००.००	१०००.००	४०००.००
	बैंक तथा वित्तीय संस्था तर्फ	रु. लाख					
	क) प्राप्त ऋण रकम	रु. लाख	७०००.००	१००%	०.००	०.००	०.००
	ख) चुक्ता गरेको ऋण रकम	रु. लाख	०.००	०%	७०००.००	०.००	०.००
	वैदेशिक दातातर्फ	रु. लाख					
	क) प्राप्त ऋण रकम	रु. लाख	०.००	०%	०.००	०.००	०.००
	ख) चुक्ता गरेको ऋण रकम	रु. लाख	०.००	०%	०.००	०.००	०.००
	अन्य तर्फ	रु. लाख					
	क) प्राप्त ऋण रकम	रु. लाख	०.००	०%	०.००	०.००	०.००
	ख) चुक्ता गरेको ऋण रकम	रु. लाख	०.००	०%	०.००	०.००	०.००
३	ऋण तथा दायित्व बाँकी रकम	रु. लाख					
	क) नेपाल सरकारलाई	रु. लाख	८२९६४४.२१	१००%	९८०१९९.२१	९९०३९९.२१	१११४३९९.२१
	ख) बैंक तथा वित्तीय संस्थालाई	रु. लाख	७०००.००	१००%	०.००	०.००	०.००
	ग) वैदेशिक दातालाई	रु. लाख	०.००	०%	०.००	०.००	०.००
	घ) अन्य संस्थालाई	रु. लाख	०.००	०%	०.००	०.००	०.००
४	नेपाल सरकारलाई बुझाएको	रु. लाख					
	क) सेवा	रु. लाख	४०००.००	१००%	४०००.००	१०००.००	४०००.००
	ख) व्याज	रु. लाख	६०००.००	१००%	६०००.००	३०००.००	७४००.००
	ग) रायल्टी	रु. लाख	८८००.००	१४७%	९७६४.००	९७६४.००	९८५०.००
	घ) लाभांस	रु. लाख	०.००	०%	०.००	०.००	०.००
	ङ) आयकर	रु. लाख	०.००	०%	०.००	०.००	०.००
	च) मूल्य अभिवृद्धि कर (VAT)	रु. लाख	०.००	०%	०.००	०.००	०.००
	छ) अन्तः शुल्क	रु. लाख	०.००	०%	०.००	०.००	०.००

नेपाल विद्युत प्राधिकरण

वित्तीय तथा भौतिक लक्ष्य प्रगति विवरण

क्र. सं.	विवरण	ईकाई	२०७०/७१		२०७१/७२		२०७२/७३
			वास्तविक	लक्ष्य प्रतिशत	लक्ष्य	प्रगति अनुमान	लक्ष्य
	ज) अन्य	रु.लाख	०.००	०%	०.००	०.००	०.००
५	नेपाल सरकारलाई बुझाउन बाँकी	रु.लाख					
	क) साँवा	रु.लाख	८२९६४४.२१	१०८%	९८०११९.२१	९९०३९९.२१	१११५३९९.२१
	ख) व्याज	रु.लाख	२७३६९९.१९	९६%	३११३७८.१२	३१३९२५.१९	३५१४९३.१९
	ग) रोयल्टी	रु.लाख	४५१.५२	१२४%	४५१.५२	४५१.५२	४५१.५२
	घ) लाभांश	रु.लाख	०.००	०%	०.००	०.००	०.००
	ङ) आयकर	रु.लाख	०.००	०%	०.००	०.००	०.००
	च) मूल्य अभिवृद्धि कर (VAT)	रु.लाख	०.००	०%	०.००	०.००	०.००
	छ) अन्तःशुल्क	रु.लाख	०.००	०%	०.००	०.००	०.००
	ज) अन्य	रु.लाख	०.००	०%	०.००	०.००	०.००
६	शेयर स्वामित्व	रु.लाख					
	नेपाल सरकार	रु.लाख	४४६०४७.६०	११३%	४९१०४७.६०	४९१०४७.६०	५३६०४७.६०
	संस्थान	रु.लाख	०.००	०%	०.००	०.००	०.००
	निजी क्षेत्र	रु.लाख	०.००	०%	०.००	०.००	०.००
७	विविध						
	विदेशी मुद्रा	अ.डलर	०.००	०%	०.००	०.००	०.००
	क)आयातमा खर्च भएको परिवन्ध विदेशी मुद्रा	डलर लाख	०.००	०%	०.००	०.००	०.००
	ख)निर्यातबाट आर्जित परिवन्ध विदेशी मुद्रा	डलर लाख	०.००	०%	०.००	०.००	०.००
८	काष व्यवस्था नभएका र संभावित (Contingent) दायित्व				ईकाई	आ.व. २०७०/७१	
	(१) काष व्यवस्था नभएको दायित्व						
	(क) उपदान/निवृत्तभरण				रु.लाख	१२१,००४.१४	
	(ख) संचयकाष				रु.लाख	-	
	(ग) संचित विदा				रु.लाख	१०,८६८.३२	
	(घ) शेयर आपत तिन बाँकी				रु.लाख	-	
	(ङ) अन्य				रु.लाख	१५,१७२.५६	
	(२) संभावित दायित्व (Contingent Liabilities)				रु.लाख	-	
	(क) मुद्रा मामिला				रु.लाख	२०२,७०	
	(ख) धन जमाना				रु.लाख	-	
	(ग) अन्य				रु.लाख	७,४७३.७०	
	नगद प्रवाह विवरण (Cash Flow Statement)					आ.व. २०७०/७१	
९	नेपाल सरकारबाट संस्थानतर्फ:				रु.लाख		
	(क) शेयर लगानी				रु.लाख	७२,३९८.५५	
	(ख) ऋण लगानी				रु.लाख	७९,८२३.००	
	(ग) अनदान तथा अन्य				रु.लाख	-	
	(अ) बजेटमार्फत				रु.लाख	-	
	(आ) विशेष कार्यका लागि				रु.लाख	-	
१०	संस्थानबाट नेपाल सरकारतर्फ:				रु.लाख		
	(क) साँवा फिर्ता				रु.लाख	५,०००.००	
	(ख) व्याज भक्तानी				रु.लाख	६,०००.००	
	(ग) शेयर विनिवेश				रु.लाख	-	
	(घ) लाभांश भक्तानी				रु.लाख	-	
	(ङ) कर राजस्व				रु.लाख	-	
	(अ) आयकर				रु.लाख	-	
	(आ) मूल्य अभिवृद्धि कर				रु.लाख	-	
	(इ) अन्तःशुल्क				रु.लाख	-	
	(ई) अन्य				रु.लाख	-	
	(अ) गैरकर राजस्व				रु.लाख	-	
	(अ) रोयल्टी				रु.लाख	८,८००.००	
	(आ) शुल्क				रु.लाख	-	
	(ई) अन्य				रु.लाख	-	
११	खुद नगद प्रवाह स्थिति:				रु.लाख	१३२,४२१.५५	

१	संस्थाको नाम: नेपाल दूरसंचार कम्पनी लिमिटेड	
	ठेगाना: मुख्य कार्यालय, भद्रकाली, काठमाण्डौ	सम्पर्क कार्यालय: मुख्य कार्यालय, भद्रकाली, काठमाण्डौ
	टेलिफोन नं. ४२४३४४४/४२९०२०५	टेलिफोन नं. ४२४३४४४
	फ्याक्स नं. ४२९०३३५	फ्याक्स नं. ४२९०३३५
	ईमेल ntc.fp@ntc.net.np	ईमेल: ntc.fp@ntc.net.np
२	गठन आदेश मिति: स्थापना: २०३२/०३/०१	वेबसाइट: www.ntc.net.np
	स्थापना मिति: २०६९ भाद्र १ गते कम्पनीमा परिणत	
	संस्थापना सम्बन्धी कानून:	
३	उद्देश्य: सर्वसाधारण जनतालाई सर्वसुलभ तरिकाले दुरसंचार सेवा उपलब्ध गराउने	
४	पूँजी संरचना: रु करोडमा	
	अधिकृत पूँजी रु. २५००	जारी पूँजी रु. १५००
		चुक्ता पूँजी रु. १५००
५	कारोवार संचालन सम्बन्धी ऐन: कम्पनी ऐन, २०६३, दुरसंचार ऐन, २०५३	
६	सम्पर्क मन्त्रालय: सूचना तथा संचार मन्त्रालय	
७	वित्तीय अवस्था: (रु लाखमा)	
	(क) नाफा/नोक्सान	
	आ.व. २०७०/७१ को खुद नाफा/नोक्सान रु. ११५५३७	
	आ.व. २०७०/७१ सम्मको सञ्चित नाफा/नोक्सान रु. ४२४७६७	
	(ख) खुद सम्पत्ति (Net Worth) रु. ५७४,७६७	
	(ग) नेपाल सरकारलाई बुझाउनु पर्ने ऋणको साँवा व्याज:	
	जम्मा	भाखा नाघेको
	साँवा रकम रु. ०	साँवा रकम रु. ०
	व्याज रकम रु. ०	व्याज रकम रु. ०
	(घ) बैंक तथा वित्तीय संस्थालाई बुझाउनु पर्ने ऋणको साँवा व्याज:	
	साँवा रकम रु.	
	व्याज रकम रु.	
	(ङ) संस्थाले गरेको लगानी:	
	ऋण लगानी रकम रु. ३३९७३	
	शेयर लगानी रकम रु. ६७९०	
	अन्य लगानी रकम रु. ११८०९३	
	(च) नेपाल सरकारलाई तिर्न बाँकी लाभांस रकम रु. ०	
	(छ) नेपाल सरकारलाई तिर्न बाँकी राजस्व रकम रु. (२०७१ असार सम्मको)	
	आयकर रु. २९३३५	रोयल्टी रु. २९३३५
	अन्तः शुल्क रु. २७८३६	अन्य रु. २७८३६
	मू.अ.कर रु. १,९८६	जम्मा रु. ४९९७९
	(ज) अन्तिम लेखापरीक्षण भएको आर्थिक वर्ष: २०७०/७१	
	(झ) फछ्यौट गर्न बाँकी कूल बेरजु रकम रु. ०	
	(ञ) आ.व. २०७०/७१ मा भएको बेरजु फछ्यौट रकम रु. ०	
	(ट) कर्मचारी अवकास दायित्व:	
	कोषको व्यवस्था गरिएको रकम रु. २६९८९	
	कोषको व्यवस्था नगरिएको रकम रु. ६२३४७	
८	कर्मचारी संख्या:	
	स्थाई: ५२७२	अस्थाई: करार: १७५ अन्य: १ जम्मा: ५४४८
९	वर्तमानमा भैरेका मुख्य कार्य तथा भविष्यको कार्ययोजनाको छोटकरी विवरण:	

नेपाल टेलिकम (नेपाल दूरसंचार कम्पनी लि.)
वित्तीय तथा भौतिक लक्ष्य प्रगति विवरण

९	विवरण	इकाई	२०७०/७१		२०७१/७२		२०७२/७३
			वास्तविक	लक्ष्य प्राप्ति प्रतिशत	लक्ष्य	प्रगति अनुमान	लक्ष्य
१	जत्वाहन						
	(क) टेलिफोन लाईन विवरण	संख्या					
	साधारण टेलिफोन	संख्या	६५२,८४२	९८.३८	२५,९५६	१५,७५६	
	मोबाइल टेलिफोन GSM	संख्या	९,०१९,८०९	९५.२५	२,०००,०००	१,७७४,०७७	
	सि.डि.एम.ए. टेलिफोन	संख्या	१,२३०,३३३	६५.३२	२००,०००	१५,७५,७५	
२	VSAT	संख्या	३६०		०		
	(ख) अन्तरदेशीय ट्रेक क्षमता	संख्या					
	(ग) अन्तराष्ट्रिय ट्रेक च्यानल क्षमता	संख्या					
	(घ) अन्तराष्ट्रिय टेलिक्स क्षमता	संख्या					
	(ङ) टेलिफोन लाईन फ्लट	१००					
	(च) ट्रेक च्यानल क्षमता उपयोग	%					
	(छ)						
३	खरिद						
	(क)	रु. लाख					
	(ख)	रु. लाख					
४	विक्री						
	(क) कार्य संचालन आय	रु. लाख	३५९,९५८	९३.६५	३८६,२२७	३९५,३४१	
	(ख) गैर कार्य संचालन आय	रु. लाख	३६,९९३	११५.०३	३७,८८५	२७,४५९	
	(ग)						
	जिन्सी मौज्जात (अन्तिम)	रु. लाख	५,०८८		३,६०५		
५	कर्मचारी-कामदार						
	(क) कर्मचारी (कार्यरत)	संख्या	५,४४८				
	प्रतिवधिक	संख्या	२,०००				
	अप्रतिवधिक	संख्या	३,४४८				
	स्थायीतर्फ	संख्या					
	अधिकृत तह	संख्या	१,५५६				
	सहायक तह	संख्या	३,७१६				
	अस्थायी तर्फ	संख्या					
	अधिकृत तह	संख्या					
	सहायक तह	संख्या	१				
	ज्यालादारी तर्फ	संख्या					
	अधिकृत तह	संख्या					
	सहायक तह	संख्या					
	करार तर्फ	संख्या					
	अधिकृत तह	संख्या	११				
	सहायक तह	संख्या	१६४				
	(ख) कामदार	संख्या					
	स्थायी	संख्या					
	अस्थायी	संख्या					
	ज्यालादारी-करार	संख्या					
	(ग) संचालक समिति	संख्या	७				
६	द्वितीय-विकेता	संख्या					
	वित्तीय विवरण						
१	कुल संचालन आय	रु. लाख	३५९,९५८	९३.६५	३८६,२२७	३९५,३४१	
२	कुल संचालन लागत	रु. लाख	२४५,५२४	९०.९३	२७२,२८२	२७२,२८२	
३	संचालन नाफा-नोक्सान	रु. लाख	११४,४३४	९६.५	११३,९४५	१२३,०५९	
४	अन्य आय	रु. लाख	३६,९९३	११५.०३	३७,८८५	२७,४५९	
५	खुद नाफा-नोक्सान (आयकर र बोनस व्यवस्था पछि)	रु. लाख	११५,५३७	९६.५८	११८,८७३		
६	प्रशासकीय खर्च	रु. लाख	१३१,८६४		१५०,५८०		
७	हास कटौती	रु. लाख	३७,८९४	१०३.२१	३८,९१६		
८	अप्रलेखन खर्च	रु. लाख	३३,५४०				
९	व्याज खर्च	रु. लाख	४९७	११४.६६	५६१		
१०	व्यवस्था बापतको खर्च	रु. लाख	४४७,३९२				
११	कुल स्थिर खर्च	रु. लाख	-				
१२	खुद स्थिर सम्पत्ति	रु. लाख	१८६,५६१	६८.५८			
१३	निर्माणधीन सम्पत्ति	रु. लाख	७०,२०५	३९.५४	१७३,४०३		
१४	लगायी	रु. लाख	१४७,३३६		१४७,५७८		
१५	बातु सम्पत्ति	रु. लाख	५०४,९२१	१०५.५३	६६३,४४२		

नेपाल टेलिकम (नेपाल दूरसंचार कम्पनी लि.)

वित्तीय तथा भौतिक लक्ष्य प्रगति विवरण

९	विवरण	इकाई	२०७०/७१		२०७१/७२		२०७२/७३
			वास्तविक	लक्ष्य प्राप्ति प्रतिशत	लक्ष्य	प्रगति अनुमान	लक्ष्य
१६	चात् दायित्व	रु. लाख	१५८,२८१	९७.२३	१६३,७७६		
१७	चात् पूँजि	रु. लाख	३४६,६४०	१०९.८१	४९९,६६६		
१८	अपलेखन शौकी खर्च	रु. लाख	२,२३५				
१९	संचित घाटा	रु. लाख	-				
२०	खुद पूँजि लागानी	रु. लाख	६०३,४०६		६२८,३३९		
२१	नेट बर्ष	रु. लाख	५७४,७६७	१३०.२२	६२८,३३९		
२२	शेयर पूँजी	रु. लाख	१५०,०००	१००	१५०,०००		
२३	पूँजीगत अनुदान	रु. लाख	-				
२४	संचित मुनाफा	रु. लाख	४२४,७६७	९९.६३	४७८,३३९		
२५	साधारण जगेडा	रु. लाख	-				
२६	शेयर होल्डर कोष	रु. लाख	५७४,७६७	१३०.२२	६२८,३३९		
२७	दीर्घकालिन ऋण	रु. लाख	-				
२८	अल्पकालिन ऋण	रु. लाख	-				
२९	भुक्तान अवधि माघेको ऋणको किस्ता	रु. लाख	-				
३०	अन्तिम आसामी शौकी	रु. लाख	२९,२३१		४२,२३४		
	वित्तीय चुचको						
१	विक्रीको प्रतिकूल	प्रतिशत	२९.११		३०.७७		
२	ओभर अल संचालन माफा	प्रतिशत	१४.४९				
३	इन्विस्टीको प्रतिकूल	प्रतिशत	२०.१०		१८.९१		
४	संचालन खर्च-कूल संचालन आय	प्रतिशत	६७.९३		७०.४		
५	डेब्ट इन्ब्रीटी	अनुपात	-				
६	डेब्ट कभरेज रेसियो	अनुपात	-				
७	चात् सम्पत्ति-चात् दायित्व	अनुपात	३.१९		४.०५		
८	तरलता ९संग्रहण चरतम्य	अनुपात	३.१६		३.८३		
९	स्थिर सम्पत्ति टर्नओभर	अनुपात	१.९३		१.१५		
१०	मोड्युल टर्नओभर	अनुपात	७०.७३		१०.७१		
११	आसामी टर्नओभर	अनुपात	१२.३१		९.१४		
१२	ओसत आसामी असूली	दिन	२९.६४		३९.३६		
१३	कर्मचारी उत्पादकत्व (कूल संचालन आयमा)	रु. लाख	६८.२५		७०.८९		
१४	प्रशासकीय सिर्रोभार	प्रतिशत	६.४४		६.३५		
१५	कामदार उत्पादकत्व (कूल उत्पादनमा)						
१६	पार बिन्दु (BOP)						
	(क) परिमाणमा						
	(ख) मुल्यमा	रु. लाख	२४४,५२४		२७२,२८२		
	अनुदान, ऋण तथा शयित्व						
१	अनुदान प्राप्त	रु. लाख					
	(क) नेपाल सरकारबाट	रु. लाख	-				
	(ख) वैदेशिक दाताबाट	रु. लाख	-				
२	ऋण	रु. लाख					
	नेपाल सरकारतर्फ	रु. लाख					
	(क) प्राप्त ऋण रकम	रु. लाख	-				
	(ख) चुक्ता गरेको ऋण रकम	रु. लाख	-				
	वैक तथा वित्तीय संस्था तर्फ	रु. लाख					
	(क) प्राप्त ऋण रकम	रु. लाख	-				
	(ख) चुक्ता गरेको ऋण रकम	रु. लाख	-				
	वैदेशिक दातातर्फ	रु. लाख					
	(क) प्राप्त ऋण रकम	रु. लाख	-				
	(ख) चुक्ता ऋण रकम	रु. लाख	-				
	अन्य तर्फ	रु. लाख					
	(क) प्राप्त रकम	रु. लाख	-				
	(ख) चुक्ता गरेको रकम	रु. लाख	-				
३	ऋण तथा शयित्व शौकी रकम	रु. लाख					
	(क) नेपाल सरकारलाई	रु. लाख	-				
	(ख) वैक तथा वित्तीय संस्थालाई	रु. लाख	-				
	(ग) वैदेशिक दातालाई	रु. लाख	-				
	(घ) अन्यलाई	रु. लाख	-				
४	नेपाल सरकारलाई बुझाएको	रु. लाख					

नेपाल टेलिकम (नेपाल दूरसंचार कम्पनी लि.)
वित्तीय तथा भौतिक लक्ष्य प्रगति विवरण

९	विवरण	इकाई	२०७०/७१		२०७१/७२		२०७२/७३
			वास्तविक	लक्ष्य प्राप्ति प्रतिशत	लक्ष्य	प्रगति अनुमान	लक्ष्य
	क) सांघा	रु.लाख	-				
	ख) व्याज	रु.लाख	-				
	ग) रोयल्टी	रु.लाख	२०,४६५	८९	२३,१७३	२३,७२०	
	घ) लाभांश	रु.लाख	६३,१३०	१००	६३,१३०	६३,१५०	
	ङ) आयकर	रु.लाख	५०,७५९	११२,८	५०,०००	५०,०००	
	च) मूल्य अभिवृद्धि कर (VAT)	रु.लाख	३८,६५७	८९	५५,०००	५५,०००	
	छ) अन्तः शुल्क	रु.लाख	-				
	ज) अन्य	रु.लाख	३०,५४३		३३,६८४		
५	नेपाल सरकारलाई बुझाउन बाँकी	रु.लाख					
	क) सांघा	रु.लाख	-				
	ख) व्याज	रु.लाख	-				
	ग) रोयल्टी	रु.लाख	-				
	घ) लाभांश	रु.लाख	-				
	ङ) आयकर	रु.लाख	-				
	च) मूल्य अभिवृद्धि कर (VAT)	रु.लाख	-				
	छ) अन्तः शुल्क	रु.लाख	-				
	ज) अन्य	रु.लाख	-				
६	शेयर स्वामित्व	रु.लाख					
	नेपाल सरकार	रु.लाख	१३७,२४०		१३७,२४०		
	संस्थान	रु.लाख	५०		५०		
	निजी क्षेत्र	रु.लाख	१२,७१०		१२,७१०		
७	विविध						
	विदेशी मुद्रा	अ.इलर					
	क) आयातमा खर्च भएको परिव्यय विदेशी मुद्रा	इलर लाख					
	ख) निर्यातबाट आर्जित परिव्यय विदेशी मुद्रा	इलर लाख					

७.६ वित्तीय क्षेत्र

१	संस्थाको नाम: कृषि विकास बैंक लि.	
	ठेगाना: रामशाहपथ काठमाण्डौ टेलिफोन नं. फ्याक्स नं. ईमेल	सम्पर्क कार्यालय: योजना तथा अनुसन्धान विभाग टेलिफोन नं. फ्याक्स नं. ईमेल: वेबसाइट:
२	गठन आदेश मिति: स्थापना मिति: २०२४ माघ ७ गते संस्थापना सम्बन्धी कानून: बैंक तथा वित्तीय सस्था सवन्धि ऐन २०६३ र कम्पनी ऐन २०६३	
३	क) गुणस्तरीय बैंकिंग सेवा प्रदान गर्ने । ख) बजारमुखी रणनीति अबलम्वन गर्ने । ग) प्रतिस्पर्धात्मक दिगो प्रतिफल प्राप्त गर्ने ।	
४	पूँजी संरचना: अधिकृत पूँजी रु. १३०० जारी पूँजी रु. ९६४ चुक्ता पूँजी रु. ९६४	
५	कारोबार संचालन सम्बन्धी ऐन:	
६	सम्पर्क मन्त्रालय: अर्थ मन्त्रालय	
७	वित्तीय अवस्था: (रु लाखमा) (क) नाफा/नोक्सान आ.व. २०७०/७१ को खुद नाफा/नोक्सान रु. १४९१८ आ.व. २०७०/७१ सम्मको संचित नाफा/नोक्सान रु. १४७५० (ख) खुद सम्पत्ति (Net Worth) रु. १५०४७२ (ग) नेपाल सरकारलाई बुझाउनु पर्ने ऋणको साँवा व्याज: जम्मा भाखा नाघेको साँवा रकम रु. ६९९८ साँवा रकम रु. व्याज रकम रु. व्याज रकम रु. (घ) बैंक तथा वित्तीय संस्थालाई बुझाउनु पर्ने ऋणको साँवा व्याज: साँवा रकम रु. व्याज रकम रु. (ङ) संस्थाले गरेको लगानी: ऋण लगानी रकम रु. ६२४७२९ शेयर लगानी रकम रु. ८९६ अन्य लगानी रकम रु. १३२९१२ (च) नेपाल सरकारलाई तिर्न बाँकी लाभांस रकम रु. (छ) नेपाल सरकारलाई तिर्न बाँकी राजस्व रकम रु. (२०७१ असार सम्मको) आयकर रु. रोयल्टी रु. अन्तः शुल्क रु. अन्य रु. मू.अ.कर रु. जम्मा रु. (ज) अन्तिम लेखापरीक्षण भएको आर्थिक वर्ष: २०६९/७० (झ) फछ्योट गर्न बाँकी कूल बेरुजु रकम रु. (ञ) आ.व. २०७०/७१ मा भएको बेरुजु फछ्योट रकम रु. (ट) कर्मचारी अवकास दायित्व: कोषको व्यवस्था गरिएको रकम रु ६६६४९ कोषको व्यवस्था नगरिएको रकम रु:	
८	कर्मचारी संख्या: स्थाई २७१७ अस्थाई १९० करार ३५० अन्य ३५ जम्मा ३२९२	
९	वर्तमानमा भैरहेका मुख्य मुख्य कार्य तथा भविष्यको कार्ययोजनाको छोटकरी विवरण: क: निक्षेप संकलन, ग्रामीण तथा कृषि कर्जा प्रवाहका साथै वाणिज्य कर्जा प्रवाह ख: पूर्ण बैंकिंग सेवाको क्रमिक रूपमा विस्तार भईरहेको ग: Core Banking system क्रमिक रूपमा लागु गर्दै लिएको घ: नेपाल सरकारले कृषि विकास बैंकले गर्ने भनि निर्देशन दिएको प्राथमिकता क्षेत्र कार्यक्रमहरूलाई संचालन गर्ने	

**कृषि विकास बैंक लि.
वित्तीय तथा भौतिक लक्ष्य प्रगति विवरण**

क्र. सं.	विवरण	ईकाई	२०७०/७१		२०७१/७२		२०७२/७३
			नास्तविक	लक्ष्य प्राप्ति	लक्ष्य	प्रगति	लक्ष्य
१	खुद निवेश संकलन	रु.लाख	११४२०८	१०१.३१	१३५८०७	१३५८०७	१९८५२२
२	कूल ऋण लगानी	रु.लाख	७४४६५४	११९.२५	७६०८७५	८३९७४२	९२३७१६
३	ऋण असूली	रु.लाख	६७०९१६	११४.१५	६६८९८२	७३५०००	७७०५२७
४	कूल बाँकी ऋण	रु.लाख	६२४७३०	१०६.५५	७१७२४२	७२९४७२	८८२६६९
५	३ महिना भन्दा बढी भाखा नाधेको ऋण	रु.लाख	३४०८९	५३५.८२	१७७२४	३६४७४	३९७२०
६	असूल गर्न बाँकी व्याज	रु.लाख	१६३५६	३१२.९१	१२७१०	२०६४४	२४९७९
७	कर्मचारी/ कामदार	संख्या					
	क। कर्मचारी (कार्यरत)	संख्या	३२९२	०	३३३९	३३३९	३१५६
	प्राविधिक	संख्या	५०३		५४०		४९६
	अप्राविधिक	संख्या	२७८९		२७९९		२६६०
	स्थायीतर्फ	संख्या	२३८५	०	२३८२	०	२९९३
	अधिकृत तह	संख्या	१३३२		११९५		९५२
	सहायक तह	संख्या	१०५३		११८७		१२४१
	अस्थायीतर्फ	संख्या	८	०	८	०	८
	अधिकृत तह	संख्या	१		१		१
	सहायक तह	संख्या	७		७		७
	ज्यालादारी तर्फ	संख्या					
	अधिकृत तह	संख्या					
	सहायक तह	संख्या					
	करार तर्फ	संख्या	३५	०	८७	०	८५
	अधिकृत तह	संख्या	३०		८२		८०
	सहायक तह	संख्या	५		५		५
	ख। कामदार	संख्या	८६४	०	८६२	०	८७०
	स्थायी	संख्या	३३२		३२०		३१८
	अस्थायी	संख्या	१८२		१८२		१८२
	ज्यालादारी करार	संख्या	३५०		३६०		३७०
	ग। संचालक समिति	संख्या	९		९		९
	वित्तीय विवरण						
१	कूल संचालन आय	रु.लाख					
	व्याज आमदानी	रु.लाख	८४६१९		९५१२७	१००१२७	११०११६
	कमिशन आमदानी	रु.लाख	१७५४		३५००	३५००	४८३०
	सट्टी घटबढ आमदानी	रु.लाख	१३१२		६५६	६५६	७००
	अन्य कारोबार आमदानी	रु.लाख	५३४५		५०८०	५०८०	६३५०
२	कूल संचालन लागत	रु.लाख					
	प्रशासकीय खर्च	रु.लाख	४०३०२		४८३६८	४८३६८	५११८९
	व्याज खर्च	रु.लाख	३८३९७		३७४९८	४२४९८	४५२६३
	हास कट्टी खर्च	रु.लाख					
	अपलेखन खर्च	रु.लाख					
	जोखिम व्यवस्था	रु.लाख	९०५४		७५६५	७५६५	९०९७
	अन्य व्यवस्था	रु.लाख					
३	कूल स्पीर खर्च	रु.लाख			२५८९		
४	संचालन नाफा/नोक्सान	रु.लाख	५२७७	०	१०९३२	१०९३२	१६४४६
५	अन्य आय (Write Back)	रु.लाख	९०१५		८३९३	१६३९३	१६०६५
६	बोनस व्यवस्था	रु.लाख	१५७५			२६३७	३०५५
७	कर व्यवस्था	रु.लाख	४८६५			९८८७	११४२०
८	खुद नाफा नोक्सान (आयकर र बोनस व्यवस्था पछि)	रु.लाख	१४९१८			२३०७०	२६६४६

**कृषि विकास बैंक लि.
वित्तीय तथा भौतिक लक्ष्य प्रगति विवरण**

क्र. सं.	विवरण	ईकाई	२०७०/७१		२०७१/७२		२०७२/७३
			वास्तविक	लक्ष्य प्रति	लक्ष्य	प्रगति	लक्ष्य
९	नगद मौज्जात	रु.लाख	२६७१९		४६७५८	४६७५८	२९६३७
१०	अन्य बैंक मौज्जात	रु.लाख	६१९३५		८६१४५	८७६८१	८७६५४
११	लगानी	रु.लाख	१३३४४०		१५००००	१५००००	१९८५८०
१२	कर्जा सापट दिएको खुद(व्यवस्था बाहेक)	रु.लाख	५७१५८५		६००४९२	७२९४७२	८८२६६१
१३	पाकेको व्याज	रु.लाख	१६३५६		१२७१०	२०६४४	२४९७९
१४	बिल्स खरिद	रु.लाख					
१५	त्रिविध सम्पति	रु.लाख	७६३६९		९८५३६	८२१९२	९१९३१
१६	खुद स्थिर सम्पति	रु.लाख	१३४७३		१९८२८	१९८२८	२०८१९
१७	गैर बैकिंग सम्पति	रु.लाख	७५२				
१८	हिसाब मिलान बाकी (डेबिट)	रु.लाख	५२०६				
१९	संचित घाटा	रु.लाख					
२०	कन्ट्रा हिसाब	रु.लाख					
२१	भेयर पूंजी	रु.लाख	९८६००		९६३६८	३२०००	३२०००
२२	पूँजगत अनुदान	रु.लाख					
२३	संचित मुनाफा	रु.लाख	१४७५०			२६७४७	३७४०५
२४	साधारण जगेडा कोष	रु.लाख	३६८२३			४१४३७	४६७६६
२५	भेयर होल्डर कोष	रु.लाख					
२६	कर्जा सापट लिएको (२९ र ३० को जोड)	रु.लाख	६९५३		५६४२		
२७	निक्षेप	रु.लाख	६५८९८४		७९४०९०	७९४०९०	९९२६१३
२८	दीर्घकालीन ऋण	रु.लाख					
२९	अल्पकालीन ऋण	रु.लाख					
३०	मुक्तानी दिनु पर्ने बिल	रु.लाख					
३१	हिसाब मिलान बाकी (क्रेडिट)	रु.लाख					
३२	अन्य दायित्व तथा व्यवस्था	रु.लाख	३६०२५			११७७६१	१०८२३६
३३	कन्ट्रा हिसाब	रु.लाख					
३४	खुद पूंजी लगानी	रु.लाख					
३५	नेट बर्थ	रु.लाख	१५०४७२				
	वित्तीय सूचकांक						
१	कूल कर्जा/ निक्षेप अनुपात	अनुपात	९४.७४		८२.२६	९१.८६	८८.९२
२	निरक्षय ऋण / कूल कर्जा	अनुपात	५.४६		२.४७	५.००	४.५०
३	ईक्विटीको प्रतिफल(कूल नाफा/नोक्सान/ईस्वीटी)	प्रतिशत	४६.६२				
४	संचालन खर्च/ कूल संचालन आय	प्रतिशत	९०.३४		८९.५३	९०.००	८६.५२
५	डेब्ट इक्विटी	अनुपात	०.०७:१				
६	कर्जा तथा लगानी /कूल निक्षेप	अनुपात	१.१५:१		१.०९:१	१.११:१	१.०९:१
७	नगद मौज्जात/ कूल निक्षेप	प्रतिशत	४.०५		५.८९	५.८९	२.९९
८	बैंक तथा नगद मौज्जात/ कूल निक्षेप	अनुपात	०.१४:१		०.१७:१	०.१७:१	०.१२:१
९	कूल व्याज आमदानी/ कूल कर्जा तथा लगानी	प्रतिशत	१३.५४		१०.९७	११.३८	१०.१८
१०	कूल व्याज खर्च/ निक्षेप तथा ऋण सापटी	प्रतिशत	५.७७		४.७२	५.३५	४.५६
११	कूल व्याज खर्च / कूल व्याज आमदानी	अनुपात	०.४५:१		०.३९:१	०.४२:१	०.४१:१
१२	कूल व्याज आमदानी/ कूल संचालन आय	प्रतिशत	९०.९६		९१.१५	९१.५५	९०.२६
१३	कर्मचारी उत्पादकत्व (कूल संचालन आय)	रु.लाख	२८.२६		३१.२६	३२.७५	३८.६६
१४	प्रशासकीय शिरोभार(प्रशासकीय खर्च/ कूल खर्च)	प्रतिशत	४५.९३		५१.७७	४९.१४	४८.५०
१५	पार बिन्दु (मुल्यमा)	रु.लाख					
	अनुदान, ऋण तथा दायित्व						
१	अनुदान प्राप्त	रु.लाख					
	क) नेपाल सरकारबाट	रु.लाख					

कृषि विकास बैंक लि.
वित्तीय तथा भौतिक लक्ष्य प्रगति विवरण

क्र. सं.	विवरण	ईकाई	२०७०/७१		२०७१/७२		२०७२/७३
			वास्तविक	लक्ष्य प्राप्ति	लक्ष्य	प्रगति	लक्ष्य
२	ख) वैदेशिक दाताबाट	रु.लाख					
	ऋण						
	नेपाल सरकारतर्फ	रु.लाख					
	क) प्राप्त ऋण रकम	रु.लाख					
	ख) चुक्ता गरेको ऋण रकम	रु.लाख					
	बैंक तथा वित्तीय संस्था तर्फ	रु.लाख					
	क) प्राप्त ऋण रकम	रु.लाख					
	ख) चुक्ता गरेको ऋण रकम	रु.लाख					
	वैदेशिक दातातर्फ	रु.लाख					
	क) प्राप्त ऋण रकम	रु.लाख					
	ख) चुक्ता गरेको ऋण रकम	रु.लाख					
	अन्य तर्फ	रु.लाख					
क) प्राप्त ऋण रकम	रु.लाख						
ख) चुक्ता गरेको ऋण रकम	रु.लाख						
३	ऋण तथा दायित्व बांकी रकम	रु.लाख					
	क) नेपाल सरकारलाई	रु.लाख	६१९८				
	ख) बैंक तथा वित्तीय संस्थालाई	रु.लाख					
	ग) वैदेशिक दातालाई	रु.लाख					
	घ) अन्य संस्थालाई	रु.लाख					
४	नेपाल सरकारलाई बुझाएको	रु.लाख					
	क) सांघा	रु.लाख					
	ख) व्याज	रु.लाख					
	ग) रोयल्टी	रु.लाख					
	घ) लाभांश	रु.लाख					
	ङ) आयकर	रु.लाख					
	च) मूल्य अभिवृद्धि कर (VAT)	रु.लाख					
	छ) अन्तः शुल्क	रु.लाख					
	ज) अन्य	रु.लाख					
	नेपाल सरकारलाई बुझाउन बांकी	रु.लाख					
	क) सांघा	रु.लाख	६१९८				
ख) व्याज	रु.लाख	१७८२					
ग) रोयल्टी	रु.लाख						
घ) लाभांश	रु.लाख						
ङ) आयकर	रु.लाख						
च) मूल्य अभिवृद्धि कर (VAT)	रु.लाख						
छ) अन्तः शुल्क	रु.लाख						
ज) अन्य	रु.लाख						
६	शेयर स्वामित्व	रु.लाख					
	नेपाल सरकार	रु.लाख	८०६८८				
	संस्थान	रु.लाख					
	निजी क्षेत्र	रु.लाख	१६३२०				
७	विधि						
	विदेशी मुद्रा	अ.डलर					
	क) आयातमा खर्च भएको परिवन्ध विदेशी मुद्रा	डलर लाख					
ख) निर्यातबाट आर्जित परिवन्ध विदेशी मुद्रा	डलर लाख						
८	खुद बायबाट वितरणको लागी छुट्याएको	रु.लाख					

कृषि विकास बैंक लि.
वित्तीय तथा भौतिक लक्ष्य प्रगति विवरण

क्र. सं.	विवरण	ईकाई	२०७०/७१		२०७१/७२		२०७२/७३
			वास्तविक	लक्ष्य प्राप्ति	लक्ष्य	प्रगति	लक्ष्य
	क) बोनस वापत	रु.लाख	१५७५				
	ख) आयकर वापत	रु.लाख	४८६५				
	ग) लाभांश वापत	रु.लाख	८९१५				
	घ) कर्मचारी कल्याण कोष वापत	रु.लाख					
	ङ) जगेडा कोष वापत	रु.लाख	२९८४				
	च) मूल्य अभिवृद्धि कर (VAT) वापत	रु.लाख					
	छ) अन्तः शुल्क	रु.लाख					
	ज) अन्य	रु.लाख					
९	कोष व्यवस्था नभएका र संभावित (Contingent) दायित्व				इकाई	आ.व. २०७०/७१	
	(१) कोष व्यवस्था नभएको दायित्व						
	(क) उपदान/निवृत्तिभरण				रु.लाख		
	(ख) संचयकोष				रु.लाख		
	(ग) संचित विदा				रु.लाख		
	(घ) शेयर वापत तिन चौकी				रु.लाख		
	(ङ) अन्य				रु.लाख		
	(२) संभावित दायित्व (Contingent Liabilities)				रु.लाख		
	(क) मुदा मामिला				रु.लाख		
	(ख) धन जमानी				रु.लाख		
	(ग) अन्य				रु.लाख		
	नगद प्रवाह विवरण (Cash Flow Statement)					आ.व. २०७०/७१	
९	नेपाल सरकारबाट संस्थानतर्फ:				रु.लाख		
	(क) शेयर लगानी				रु.लाख		
	(ख) ऋण लगानी				रु.लाख		
	(ग) अनुदान तथा अन्य				रु.लाख		
	(अ) बजेटमार्फत				रु.लाख		
	(आ) विशेष कार्यका लागि				रु.लाख		
१०	संस्थानबाट नेपाल सरकारतर्फ:				रु.लाख		
	(क) सौबा फिर्ता				रु.लाख		२९३४
	(ख) व्याज भुक्तानी				रु.लाख		
	(ग) शेयर बित्तिय				रु.लाख		
	(घ) लाभांश भुक्तानी				रु.लाख		
	(ङ) कर राजस्व				रु.लाख		
	(अ) आयकर				रु.लाख		
	(आ) मूल्य अभिवृद्धि कर				रु.लाख		
	(इ) अन्तःशुल्क				रु.लाख		
	(ई) अन्य				रु.लाख		
	(च) गैरकर राजस्व				रु.लाख		
	(अ) रोयल्टी				रु.लाख		
	(आ) शुल्क				रु.लाख		
	(ई) अन्य				रु.लाख		
११	खुद नगद प्रवाह स्थिति:				रु.लाख		

१	संस्थाको नाम: राष्ट्रिय बीमा संस्थान	
	ठेगाना: केन्द्रीय कार्यालय, रामशाहपथ, काठमाण्डौ टेलिफोन नं. ४२६२५२०, ४२६२५७५ फ्याक्स नं. ४२६२६१० ईमेल beema@wink.com	सम्पर्क कार्यालय: केन्द्रीय कार्यालय, रामशाहपथ, काठमाण्डौ टेलिफोन नं. ४२६२५२०, ४२६२५७५ फ्याक्स नं. ४२६२६१० ईमेल: beema@wink.com वेबसाइट:
२	गठन आदेश मिति: २०२४ पौष १ गते स्थापना मिति: २०२४ पौष १ गते संस्थापना सम्बन्धी कानून: राष्ट्रिय बीमा संस्थान ऐन २०२५	
३	उद्देश्य: वित्तीय (जीवन तथा निर्जीवन बीमा व्यवसाय)	
४	पूँजी संरचना: रु करोडमा अधिकृत पूँजी रु. ५० जारी पूँजी रु. चुक्ता पूँजी रु. २४.९८	
५	कारोवार संचालन सम्बन्धी ऐन: राष्ट्रिय बीमा संस्थान ऐन २०२५	
६	सम्पर्क मन्त्रालय: अर्थ मन्त्रालय	
७	वित्तीय अवस्था: (रु लाखमा)	
	(क) नाफा/नोक्सान	जीवन तर्फ
	आ.व. २०७०/७१ को खुद नाफा/नोक्सान रु.	२६९९
	आ.व. २०७०/७१ सम्मको सञ्चित नाफा/नोक्सान रु.	२६९९
	(ख) खुद सम्पत्ति (Net Worth) रु.	२५२६
	(ग) नेपाल सरकारलाई बुझाउनु पर्ने ऋणको साँवा व्याज:	
	जम्मा	भाखा नाघेको
	साँवा रकम रु.	साँवा रकम रु.
	व्याज रकम रु.	व्याज रकम रु.
	(घ) बैंक तथा वित्तीय संस्थालाई बुझाउनु पर्ने ऋणको साँवा व्याज:	
	साँवा रकम रु.	
	व्याज रकम रु.	
	(ङ) संस्थाले गरेको लगानी:	
	ऋण लगानी रकम रु.	
	शेयर लगानी रकम रु.	
	अन्य लगानी रकम रु.	
	(च) नेपाल सरकारलाई तिर्न बाँकी लाभांस रकम रु.	
	(छ) नेपाल सरकारलाई तिर्न बाँकी राजस्व रकम रु. (२०७१ असार सम्मको)	
	आयकर रु.	रोयल्टी रु.
	अन्तः शुल्क रु.	अन्य रु.
	मू.अ.कर रु.	जम्मा रु.
	(ज) अन्तिम लेखापरीक्षण भएको आर्थिक वर्ष:	२०६४/६५
	(झ) फछ्यौट गर्न बाँकी कूल बेरुजु रकम रु.	
	(ञ) आ.व. २०७०/७१ मा भएको बेरुजु फछ्यौट रकम रु.	
	(ट) कर्मचारी अवकास दायित्व:	
	कोषको व्यवस्था गरिएको रकम रु	
	कोषको व्यवस्था नगरिएको रकम रु:	
८	कर्मचारी संख्या: स्थायी ६७ अस्थायी करार ५ अन्य जम्मा ७२	
९	वर्तमानमा भैरेहेका मुख्य मुख्य कार्य तथा भविष्यको कार्ययोजनाको छोटकरी विवरण:	

राष्ट्रीय बीमा संस्थान
वित्तीय तथा भौतिक लक्ष्य प्रगति विवरण

क.सं.	विवरण	ईकाई	२०७०/७१		२०७१/७२		२०७२/७३
			वास्तविक	लक्ष्य प्राप्ति प्रतिशत	लक्ष्य	प्रगति अनुमान	लक्ष्य
१	कुल प्रिमियम	रु.लाख	२०७०६		२४५६०	२४९१५	२५७८८
	क) व्यक्तिगत	रु.लाख	११५०६		१९१०७	१९२९८	२००६२
	ख) सामूहिक	रु.लाख	९२००		५४५३	५६१७	५७२६
	१.१ पुनर्बीमा प्रिमियम	रु.लाख	४१४		४९१	४९८	५१६
२	खुद प्रिमियम	रु.लाख	२०२९२		२४०६९	२४४१६	२५२७२
	क) पुनर्बीमा कमिशन	रु.लाख					
	ख) लगानी आय	रु.लाख	८१६२		७६६१	७७३८	८०४४
	ग) अन्य आय	रु.लाख	१५९		१६६	१६६	१८०
	घ) दावी र समर्पण मूल्य	रु.लाख	२३०३५		४५०००	४४५५०	२९२२०
	ड) जीवन बीमा कोषमा बृद्धि	रु.लाख	२६९९		-१७५५४	-१६७३४	४१४
३	जिन्सी मौज्जात (अन्तिम)	रु.लाख					
४	कर्मचारी/कामदार	संख्या					
	क) कर्मचारी (कार्यरत)	संख्या	७२		८०	८०	१०२
	प्रान्तिधिक	संख्या	२		२	२	२
	अप्रान्तिधिक	संख्या	७०		७८	७८	१००
	स्थायीतर्फ	संख्या	६७		७०	७०	९७
	अधिकृत तह	संख्या	४५		४८	४८	५५
	सहायक तह	संख्या	२२		२२	२२	४२
	अस्थाईतर्फ	संख्या					
	अधिकृत तह	संख्या					
	सहायक तह	संख्या					
	ज्यालादारी तर्फ	संख्या					
	अधिकृत तह	संख्या					
	सहायक तह	संख्या					
	करार तर्फ	संख्या	५		१०	१०	१५
	अधिकृत तह	संख्या	४		९	९	९
	सहायक तह	संख्या	१		१	१	६
	ख) कामदार	संख्या					
	स्थायी	संख्या					
	अस्थायी	संख्या					
	ज्यालादारी करार	संख्या					
	ग) संचालक समिति	संख्या	६		७	७	७
५	डिलर/विक्रेता	संख्या	३१५०		३२५०	३२५०	३२५०
	वित्तीय विवरण						
१	कुल संचालन आय	रु.लाख	२८६१३		३१८९६	३२३२०	३३४९६
	लगानी आय	रु.लाख	८१६२		७६६१	७७३८	८०४४
	खुद प्रिमियम	रु.लाख	२०२९२		२४०६९	२४४१६	२५२७२
	पुनर्बीमा कमिशन	रु.लाख					
२	कुल संचालन लागत	रु.लाख	२४७१५		४८१९१	४७७५८	३२६०३
	व्यवस्थापन खर्च	रु.लाख	८१२		७९५	७८७	८२९
	व्याज	रु.लाख					
	सेवा शुल्क	रु.लाख	२०७		२४६	२४९	२५८
	अभिकर्ता कमिशन	रु.लाख	६६१		२१५०	२१७२	२२३७
	दावी तथा समर्पण	रु.लाख	२३०३५		४५०००	४४५५०	२९२२०
३	संचालन नाफा/नोक्सान	रु.लाख	३८९८		-१६२९५	-१५४३८	८९३
४	अन्य आय	रु.लाख	१५९		१६६	१६६	१८०
५	बोनस व्यवस्था	रु.लाख					
६	कर व्यवस्था	रु.लाख	११९९		१२५९	१२९७	४८०
७	खुद नाफा/नोक्सान (आयकर र बोनस व्यवस्था पछि)	रु.लाख	२६९९		-१७५५४	-१६७३४	४१४
८	कुल स्थीर खर्च	रु.लाख					
९	नगद मौज्जात	रु.लाख					

राष्ट्रिय बीमा संस्थान
वित्तीय तथा भौतिक लक्ष्य प्रगति विवरण

क.सं.	विवरण	ईकाई	२०७०/७१		२०७१/७२		२०७२/७३
			वास्तविक	लक्ष्य प्राप्ति प्रतिशत	लक्ष्य	प्रगति अनुमान	लक्ष्य
१०	अन्य बैंक मौज्जादात	रु.लाख	२३७१		२४४२	२४६६	२४९०
११	खुद स्थीर सम्पत्ती	रु.लाख	१७५		१८०	१८२	१८४
१२	निर्माणधिन सम्पत्ती	रु.लाख	११		१०	१०	१०
१३	लगानी	रु.लाख	१४७६९६		१५२१२७	१५३६०४	१५५०८१
१४	चाल सम्पत्ती	रु.लाख	९७१०		१०००१	१००९८	१०१९६
१५	चाल दायित्व	रु.लाख	१६८७८		१७३८४	१७५५३	१७७२२
१६	चाल पूँजी	रु.लाख	-७१६८		-७३८३	७४५५	-७५२६
१७	अपलेखन खर्च बाँकी	रु.लाख					
१८	संचित घाटा	रु.लाख					
१९	खुद पूँजी लगानी	रु.लाख					
२०	नेट वर्थ	रु.लाख	२५२६		५२९८	५२९८	५३९८
२१	शेयर पूँजी	रु.लाख	२४९८		५०९८	५०९८	५०९८
२२	जीवन बीमा कोष	रु.लाख	१३९०१८		१२१४६४	१२२२८४	१२१८७८
२३	संचित मनाफा	रु.लाख	२६९९		-१७५५४	-१६७३४	४१४
२४	जगेडा तथा फण्ड	रु.लाख	२८		२००	२००	३००
२५	शेयर होल्डर कोष	रु.लाख	२५२६		५२९८	५२९८	५३९८
२६	दीर्घकालिन ऋण	रु.लाख					
२७	अल्पकालिन ऋण	रु.लाख					
२८	अनअर्न प्रिमियम	रु.लाख					
२९	पुनर्बीमा उट्टन बाँकी	रु.लाख					
३०	पुनर्बीमा तिर्न बाँकी	रु.लाख	२९८३		३०७२	३१०२	३१३२
	वित्तीय सूचकांक						
१	विक्रीको प्रतिफल	अनुपात	०.१३		-०.७१	-०.६७	०.०२
२	पूँजीको प्रतिफल ओभरअल सञ्चालन नाफा	प्रतिशत	१.०८		-३.४४	-३.२८	०.०८
३	इन्विन्टीको प्रतिफल	प्रतिशत	१.०७		-३.३१	-३.१६	०.०८
४	संचालन खर्च/कुल संचालन आय	प्रतिशत	०.८६		१.५१	१.४८	०.९७
५	चाल सम्पत्ती चाल दायित्व	अनुपात	०.५८		०.५८	०.५८	०.५८
६	तरलता (Quick Ratio)	अनुपात	०.९७		०.९७	०.९७	०.९७
७	स्थिर सम्पत्ती टर्न ओभर	प्रतिशत	०.०१		०.०१	०.०१	०.०१
८	कर्मचारी उत्पादकत्व (कुल संचालन आयमा)	रु. लाख	३९७.४०		३९८.७०	४०४.००	३२८.४०
९	प्रशासकीय सिरोभार	प्रतिशत	०.०४		०.०४	०.०४	०.०४
१०	पारबिन्दु (BOP)	रु.लाख					
	अनुदान, ऋण तथा दायित्व						
१	अनुदान प्राप्त	रु.लाख					
	क) नेपाल सरकारबाट	रु.लाख					
	ख) वैदेशिक दाताबाट	रु.लाख					
२	ऋण						
	नेपाल सरकारतर्फ	रु.लाख					
	क) प्राप्त ऋण रकम	रु.लाख					
	ख) चुक्ता गरेको ऋण रकम	रु.लाख					
	बैंक तथा वित्तीय संस्था तर्फ	रु.लाख					
	क) प्राप्त ऋण रकम	रु.लाख					
	ख) चुक्ता गरेको ऋण रकम	रु.लाख					
	वैदेशिक दातातर्फ	रु.लाख					
	क) प्राप्त ऋण रकम	रु.लाख					
	ख) चुक्ता गरेको ऋण रकम	रु.लाख					
	अन्य तर्फ	रु.लाख					
	क) प्राप्त ऋण रकम	रु.लाख					
	ख) चुक्ता गरेको ऋण रकम	रु.लाख					

राष्ट्रिय बीमा संस्थान
वित्तीय तथा भौतिक लक्ष्य प्रगति विवरण

क्र.सं.	विवरण	ईकाई	२०७०/७१		२०७१/७२		२०७२/७३
			वास्तविक	लक्ष्य प्राप्ति प्रतिशत	लक्ष्य	प्रगति अनुमान	लक्ष्य
३	ऋण तथा दायित्व बांकी रकम	रु.लाख					
	क) नेपाल सरकारलाई	रु.लाख					
	ख) बैंक तथा वित्तीय संस्थालाई	रु.लाख					
	ग) वैदेशिक दातालाई	रु.लाख					
	घ) अन्य संस्थालाई	रु.लाख					
४	नेपाल सरकारलाई बुझाएको	रु.लाख					
	क) सांघा	रु.लाख					
	ख) व्याज	रु.लाख					
	ग) रोयल्टी	रु.लाख					
	घ) लाभांश	रु.लाख					
	ङ) आयकर	रु.लाख	१०७०		१३००	१३५०	१५००
	च) मूल्य अभिवृद्धि कर (VAT)	रु.लाख					
	छ) अन्तः शल्क	रु.लाख					
	ज) अन्य	रु.लाख					
५	नेपाल सरकारलाई बुझाउन बांकी	रु.लाख					
	क) सांघा	रु.लाख					
	ख) व्याज	रु.लाख					
	ग) रोयल्टी	रु.लाख					
	घ) लाभांश	रु.लाख					
	ङ) आयकर	रु.लाख					
	च) मूल्य अभिवृद्धि कर (VAT)	रु.लाख					
	छ) अन्तः शल्क	रु.लाख					
	ज) अन्य	रु.लाख					
६	शेयर स्वामित्व	रु.लाख					
	नेपाल सरकार	रु.लाख	६९३.९४		१४१६.२२	१४१६.२	१४१६.२२
	नेपाल राष्ट्र बैंक	रु.लाख	१३८७.६४		२८३१.९४	२८३१.९	२८३१.९४
	नेपाल बैंक लि.	रु.लाख	४१६.४२		८४९.८४	८४९.८४	८४९.८४
७	विविध						
	विदेशी मुद्रा	अ.डलर					
	क)आयातमा खर्च भएको परिवन्ध विदेशी मुद्रा	डलर लाख					
	ख)निर्यातबाट आर्जित परिवन्ध विदेशी मुद्रा	डलर लाख					
८	खुद आयबाट वितरणको लागी छुट्याएको	रु.लाख					
	क) वोनस बापत	रु.लाख					
	ख) आयकर बापत	रु.लाख					
	ग) लाभांश बापत	रु.लाख					
	घ) कर्मचारी कल्याण कोष बापत	रु.लाख					
	ङ) जगेडा कोष बापत	रु.लाख					
	च) मूल्य अभिवृद्धि कर (VAT) बापत	रु.लाख					
	छ) अन्तः शल्क	रु.लाख					
	ज) अन्य	रु.लाख					
९	कोष व्यवस्था नभएका र संभावित (Contingent) दायित्व				इकाई	आ.व. २०७०/७१	
	(१) कोष व्यवस्था नभएको दायित्व						
	(क) उपदान/निवृत्तिभरण				रु.लाख		
	(ख) संचयकोष				रु.लाख		
	(ग) संचित विदा				रु.लाख		
	(घ) शेयर बापत तिर्न बांकी				रु.लाख		
	(ङ) अन्य				रु.लाख		

राष्ट्रीय बीमा संस्थान
वित्तीय तथा भौतिक लक्ष्य प्रगति विवरण

क्र.सं.	विवरण	ईकाई	२०७०/७१		२०७१/७२		२०७२/७३
			वास्तविक	लक्ष्य प्राप्ति प्रतिशत	लक्ष्य	प्रगति अनुमान	लक्ष्य
	(२) संभावित दायित्व (Contingent Liabilities)				रु.लाख		
	(क) मुद्रा मामिला				रु.लाख		
	(ख) धन जमानी				रु.लाख		
	(ग) अन्य				रु.लाख		
	नगद प्रवाह विवरण (Cash Flow Statement)						आ.व. २०७०/७१
९	नेपाल सरकारबाट संस्थानतर्फ:				रु.लाख		
	(क) शेयर लगानी				रु.लाख		
	(ख) ऋण लगानी				रु.लाख		
	(ग) अनुदान तथा अन्य				रु.लाख		
	(अ) बजेटमार्फत				रु.लाख		
	(आ) विशेष कार्यका लागि				रु.लाख		
१०	संस्थानबाट नेपाल सरकारतर्फ:				रु.लाख		
	(क) सौवा फिर्ता				रु.लाख		
	(ख) व्याज भुक्तानी				रु.लाख		
	(ग) शेयर विनिवेश				रु.लाख		
	(घ) लाभोश भुक्तानी				रु.लाख		
	(ङ) कर राजस्व				रु.लाख		
	(अ) आयकर				रु.लाख		
	(आ) मूल्य अभिवृद्धि कर				रु.लाख		
	(इ) अन्तःशुल्क				रु.लाख		
	(ई) अन्य				रु.लाख		
	(च) रोकक राजस्व				रु.लाख		
	(अ) रोयल्टी				रु.लाख		
	(आ) शुल्क				रु.लाख		
	(ई) अन्य				रु.लाख		
११	खुद नगद प्रवाह स्थिति:				रु.लाख		

नोट: उपरोक्त विवरणहरू प्रोभिजनल र अनअडिटेड हुन् ।

१	संस्थाको नाम: राष्ट्रिय बीमा कम्पनी लिमिटेड	
	ठेगाना: केन्द्रीय कार्यालय, रामशाहपथ, काठमाण्डौ टेलिफोन नं. ४२६२५२०, ४२६२५७५ फ्याक्स नं. ४२६२६१० ईमेल rbsnlac@wlink.com.np	सम्पर्क कार्यालय: केन्द्रीय कार्यालय, रामशाहपथ, काठमाण्डौ टेलिफोन नं. ४२६२५२०, ४२६२५७५ फ्याक्स नं. ४२६२६१० ईमेल: वेबसाइट:
२	गठन आदेश मिति: २०७१ जेठ २८ स्थापना मिति: २०७१ जेठ २८ संस्थापना सम्बन्धी कानून: कम्पनी ऐन, २०६३	
३	उद्देश्य: वित्तीय (निर्जीवन बीमा व्यवसाय)	
४	पूँजी संरचना: रु करोडमा अधिकृत पूँजी रु. ५० जारी पूँजी रु. ३५ (रा.वि.क.लि.) चुक्ता पूँजी रु. ३५ (२०७१ माघसम्ममा उठाउन बाँकी)	
५	कारोवार संचालन सम्बन्धी ऐन: कम्पनी ऐन, २०६३, बीमा ऐन २०६५ र राष्ट्रिय बीमा संस्थान ऐन २०२५	
६	सम्पर्क मन्त्रालय: अर्थ मन्त्रालय	
७	वित्तीय अवस्था: (रु लाखमा) (क) नाफा/नोक्सान <u>निर्जीवन तर्फ</u> आ.व. २०७०/७१ को खुद नाफा/नोक्सान रु. २८९०.४१ आ.व. २०७०/७१ सम्मको सञ्चित नाफा/नोक्सान रु. (ख) खुद सम्पत्ति (Net Worth) रु. २१२४८.४९ (ग) नेपाल सरकारलाई बुझाउनु पर्ने ऋणको साँवा व्याज: जम्मा भाखा नाघेको साँवा रकम रु. ० साँवा रकम रु. ० व्याज रकम रु. ० व्याज रकम रु. ० (घ) बैंक तथा वित्तीय संस्थालाई बुझाउनु पर्ने ऋणको साँवा व्याज: साँवा रकम रु. ० व्याज रकम रु. ० (ङ) संस्थाले गरेको लगानी: ऋण लगानी रकम रु. शेयर लगानी रकम रु. २३०२.६४ अन्य लगानी रकम रु. ८७६५.०८ (च) नेपाल सरकारलाई तिर्न बाँकी लाभांस रकम रु. १३७२.९५ (छ) नेपाल सरकारलाई तिर्न बाँकी राजस्व रकम रु. (२०७१ असार सम्मको) आयकर रु. ११०० रोयल्टी रु. अन्तः शुल्क रु. अन्य रु. मू.अ.कर रु. ५४९ जम्मा रु. (ज) अन्तिम लेखापरीक्षण भएको आर्थिक वर्ष: २०६३/६४ (झ) फछ्यौट गर्न बाँकी कूल बेरुजु रकम रु. (ञ) आ.व. २०७०/७१ मा भएको बेरुजु फछ्यौट रकम रु. (ट) कर्मचारी अवकास दायित्व: कोषको व्यवस्था गरिएको रकम रु कोषको व्यवस्था नगरिएको रकम रु:	
८	कर्मचारी संख्या: स्थाई ६८ अस्थाई करार अन्य जम्मा ६८	
९	वर्तमानमा भैरहेका मुख्य मुख्य कार्य तथा भविष्यको कार्ययोजनाको छोटकरी विवरण:	

राष्ट्रीय बीमा कम्पनी लिमिटेड
वित्तीय तथा भौतिक लक्ष्य प्रगति विवरण

क्र.सं.	विवरण	ईकाई	२०७०/७१		२०७१/७२		२०७२/७३
			वास्तविक	लक्ष्य प्राप्ति प्रतिशत	लक्ष्य	प्रगति अनुमान	लक्ष्य
१	खुद प्रिमियम	रु.लाख	४०४१.९०		४४४६.०९		४६३८.१७
	(क) अग्नि बीमा	रु.लाख	७१७.१०		७८८.८१		८२२.९७
	(ख) सामुन्द्रिक बीमा	रु.लाख	२७१.८४		२९९.०४		३१३.९९
	(ग) हवाई बीमा	रु.लाख	८८३.४८		९७१.८३		९९१.३७
	(घ) इंजीनियरिंग बीमा	रु.लाख	२५.४९		२८.०४		३३.६५
	(ङ) मोटर बीमा	रु.लाख	१३१०.३६		१४४१.४०		१५१३.४७
	(च) अन्य बीमा	रु.लाख	८३३.६१		९१६.९७		९६२.८१
२	पुनर्बीमा प्रिमियम	रु.लाख	३६८८.८३		४०५७.७१		४२१२.०२
	(क) अग्नि बीमा	रु.लाख	९५.९५		१०५.५४		११६.०९
	(ख) सामुन्द्रिक बीमा	रु.लाख	८१५.५८		८९७.१२		९४१.९८
	(ग) हवाई बीमा	रु.लाख	१७५९.३०		१९३५.२३		१९७३.९४
	(घ) इंजीनियरिंग बीमा	रु.लाख	२५.४९		२८.०४		३३.६५
	(ङ) मोटर बीमा	रु.लाख	४३६.७९		४८०.४७		५०४.९९
	(च) अन्य बीमा	रु.लाख	५५५.७४		६११.३१		६४१.८८
३	कूल प्रिमियम	रु.लाख	७७३०.७३		८५०३.८०		८८५०.२०
	(क) अग्नि बीमा	रु.लाख	८१३.०५		८९४.३५		९३९.०७
	(ख) सामुन्द्रिक बीमा	रु.लाख	१०८७.४२		११९६.१६		१२५५.९७
	(ग) हवाई बीमा	रु.लाख	२६४२.७८		२९०७.०६		२९६५.२०
	(घ) इंजीनियरिंग बीमा	रु.लाख	५०.९९		५६.०९		६७.३०
	(ङ) मोटर बीमा	रु.लाख	१७४७.१५		१९२१.८७		२०१७.९६
	(च) अन्य बीमा	रु.लाख	१३८९.३४		१५२८.२८		१६०४.६९
४	विन्सी भोज्यात (अन्तिम)	रु.लाख					
५	कर्मचारी- कामदार	संख्या					
	क) कर्मचारी (कार्यरत)	संख्या	६८		८३		९०
	प्रविधिक	संख्या			३		५
	अप्रविधिक	संख्या	६८		८०		८५
	स्वाधीनर्तक	संख्या					
	अधिकृत तह	संख्या	५६		७०		७५
	सहायक तह	संख्या	१२		१३		१५
	अस्थाईर्तक	संख्या					
	अधिकृत तह	संख्या					
	सहायक तह	संख्या					
	ज्यालादारी तर्फ	संख्या					
	अधिकृत तह	संख्या					
	सहायक तह	संख्या					
	करार तर्फ	संख्या					
	अधिकृत तह	संख्या					
	सहायक तह	संख्या					
	ख) कामदार	संख्या					
	स्थायी	संख्या					
	अस्थायी	संख्या					
	ज्यालादारी करार	संख्या					
६	संचालक समिति	संख्या	४		७	७	७
	डिलर/बिक्रेता	संख्या					
	वित्तीय विवरण						
१	कूल संचालन आय	रु.लाख	५५८५.३०		६१४३.८३		६५५१.०२
	लगानी आय	रु.लाख	२८९१.४३		३१८०.५७		३३३९.६०
	बीमा आय खातामा व्रत	रु.लाख	२६९३.८७		२९६३.२६		३१११.४२

राष्ट्रीय बीमा कम्पनी लिमिटेड
वित्तीय तथा भौतिक लक्ष्य प्रगति विवरण

क्र.सं.	विवरण	ईकाई	२०७०/७१		२०७१/७२		२०७२/७३
			वास्तविक	लक्ष्य प्राप्ति प्रतिशत	लक्ष्य	प्रगति अनुमान	लक्ष्य
	अग्नी बीमा	रु.लाख	७१४.६१		७८६.०७		८२५.३७
	सामुन्द्रिक बीमा	रु.लाख	२२१.०२		२४३.१३		२५५.२८
	हवाई बीमा	रु.लाख	९१२.१५		१००३.३६		१०५३.५३
	इन्जिनियरिंग	रु.लाख	२०.९९		२३.०९		२४.२४
	मोटर	रु.लाख	५५.८८		६१.४७		६४.५४
	अन्य	रु.लाख	७६९.२२		८४६.१५		८८८.५५
२	कूल संचालन लागत	रु.लाख	११४३.८०				१४४७.६४
	व्यवस्थापन खर्च	रु.लाख	११४२.८०		१३१४.२२		१४४५.६४
	व्याज	रु.लाख					
	हास कटौती	रु.लाख	१		२		२
	अपलेखन खर्च	रु.लाख					
३	संचालन नाफा-नोक्सान	रु.लाख	४४४१.५०		६१४३.८३		५००३.३७
४	अन्य आय	रु.लाख	१८.००		१९.८०		२०.७९
५	बोनस व्यवस्था	रु.लाख	३३०.३३		४५६.५६		३७२.१६
६	कर व्यवस्था	रु.लाख	१२३८.७५		१७१२.१२		१३९५.६०
७	खुद नाफा-नोक्सान (आयकर र बोनस व्यवस्था पछि)	रु.लाख	२८९०.४१		३९९४.९४		३२५६.२०
८	कूल स्थीर खर्च	रु.लाख					
९	खुद स्थीर सम्पत्ति	रु.लाख	२०४.६७		२२५.१४		२३६.४०
१०	निर्माणोपेन सम्पत्ति	रु.लाख					
११	लगानी	रु.लाख	११०६७.७२		१२१७४.४९		१२७८३.२२
	सरकारी बण्ड	रु.लाख	३४६५.०८		३८११.५९		४००२.१७
	शेयर	रु.लाख	२३०२.६४		२५३२.९१		२६५९.५५
	टायम डिपोजिट	रु.लाख	५३००.००		५८३०.००		६१२१.५०
	अन्य	रु.लाख	-		-		-
१२	चालू सम्पत्ति	रु.लाख	११९६१.०७		१३१५७.१७		१३८१५.०३
१३	चालू दायित्व	रु.लाख	२२७२.७२		३७१.३९		५६६.४६
१४	चालू पूँजी	रु.लाख	९६८८.३५		१२७८५.७८		१३२४८.५७
१५	अपलेखन बाँकी खर्च	रु.लाख					
१६	संचित घाटा	रु.लाख					
१७	खुद पूँजी लगानी	रु.लाख					
१८	नेट बचे	रु.लाख	२१२४८.४९		२५४७१.९४		२६५७०.५४
१९	शेयर पूँजी	रु.लाख	१२४४.००		३५००.००		३५००.००
२०	शेयर प्रिमियम	रु.लाख	३०.००		३०.००		३०.००
२१	संचित मुनाफा	रु.लाख					
२२	अगडा तथा फण्ड	रु.लाख	१९९७४.४९		२१९७१.९४		२३०७०.५४
२३	शेयर होल्डर फण्ड	रु.लाख	२१२४८.४९		२५४०१.९४		२६६००.५४
२४	दीर्घकालिन ऋण	रु.लाख					
२५	अल्पकालिन ऋण	रु.लाख					
२६	अनअन प्रिमियम	रु.लाख					
२७	पुनबीमा उट्टन बाँकी	रु.लाख	१०६७.५०		११७४.२५		१२३२.९७
२८	पुनबीमा तिर्ने बाँकी	रु.लाख	७७९.७५		८५७.७३		९००.६१
	वित्तीय सूचकाङ्क						
१	कूल सञ्चालन आयको प्रतिफल	प्रतिशत	०.३७		०.४७		०.३७
२	पूँजीको प्रतिफल- ओभर अल सञ्चालन नाफा	प्रतिशत	२.३२		१.१४		०.९३
३	इन्विन्टीको प्रतिफल	प्रतिशत	०.१४		०.१६		०.१२
४	संचालन खर्च/कूल संचालन आय	प्रतिशत	०.२०		-		०.२२
५	चालू सम्पत्ति/चालू दायित्व	अनुपात	५.२६		३५.४३		२४.३९
६	तिरलता (Quick Ratio)	अनुपात					

राष्ट्रिय बीमा कम्पनी लिमिटेड
वित्तीय तथा भौतिक लक्ष्य प्रगति विवरण

क्र.सं.	विवरण	ईकाई	२०७०/७१		२०७१/७२		२०७२/७३
			वास्तविक	लक्ष्य प्राप्ति प्रतिशत	लक्ष्य	प्रगति अनुमान	लक्ष्य
७	लगानीमा आय/कूल लगानी	प्रतिशत	०.२६		०.२६		०.२६
८	सरकारी बण्ड लगानी/कूल लगानी	प्रतिशत	०.३१		०.३१		०.३१
९	आसामी टर्नओभर	अनुपात					
१०	पुनर्बीमा उठ्न बाकी/तिर्न बाकी	अनुपात	१.३७		१.३७		१.३७
११	कर्मचारी उत्पादकत्व (कूल संचालन आयमा)	रु.लाख	८२.१४		७४.०२		७१.६८
१२	प्रशासकीय सरोभार	प्रतिशत			९७.३४		९७.११
१३	पुनर्बीमा प्रिमियम/कूल बीमा प्रिमियम	प्रतिशत	०.४८		०.४८		०.४८
१४	अनअर्न प्रिमियम/कूल प्रिमियम	प्रतिशत					
१५	पार विन्दु (BOP) मूल्यमा	रु.लाख					
	अनुदान, ऋण तथा दायित्व						
१	अनुदान प्राप्त	रु.लाख					
	क) नेपाल सरकारबाट	रु.लाख					
	ख) वैदेशिक दाताबाट	रु.लाख					
२	ऋण						
	नेपाल सरकारतर्फ	रु.लाख					
	क) प्राप्त ऋण रकम	रु.लाख					
	ख) चुक्ता गरेको ऋण रकम	रु.लाख					
	बैंक तथा वित्तीय संस्था तर्फ	रु.लाख					
	क) प्राप्त ऋण रकम	रु.लाख					
	ख) चुक्ता गरेको ऋण रकम	रु.लाख					
	वैदेशिक दातातर्फ	रु.लाख					
	क) प्राप्त ऋण रकम	रु.लाख					
	ख) चुक्ता गरेको ऋण रकम	रु.लाख					
	अन्य तर्फ	रु.लाख					
	क) प्राप्त ऋण रकम	रु.लाख					
	ख) चुक्ता गरेको ऋण रकम	रु.लाख					
३	ऋण तथा दायित्व बाकी रकम	रु.लाख					
	क) नेपाल सरकारलाई	रु.लाख					
	ख) बैंक तथा वित्तीय संस्थालाई	रु.लाख					
	ग) वैदेशिक दातालाई	रु.लाख					
	घ) अन्य संस्थालाई	रु.लाख					
४	नेपाल सरकारलाई बुझाएको	रु.लाख					
	क) सावा	रु.लाख					
	ख) व्याज	रु.लाख					
	ग) रोयल्टी	रु.लाख					
	घ) लाभांस	रु.लाख					
	ङ) आयकर	रु.लाख	११००.००		१०००.००		१०००.००
	च) मूल्य आम्बुद्ध कर (VAT)	रु.लाख	५४९.००		५५०.००		५८०.००
	छ) अन्तः शुल्क	रु.लाख					
	ज) अन्य	रु.लाख					
५	नेपाल सरकारलाई बुझाउन बाका	रु.लाख					
	क) सावा	रु.लाख					
	ख) व्याज	रु.लाख					
	ग) रायल्टी	रु.लाख					
	घ) लाभांस	रु.लाख	१३७२.९५		१८९७.६०		१५४६.७९
	ङ) आयकर	रु.लाख	१२३८.७५		१७१२.१२		१३९५.६०
	च) मूल्य आम्बुद्ध कर (VAT)	रु.लाख					
	छ) अन्तः शुल्क	रु.लाख					

राष्ट्रिय बीमा कम्पनी लिमिटेड
वित्तीय तथा भौतिक लक्ष्य प्रगति विवरण

क्र.सं.	विवरण	ईकाई	२०७०/७१		२०७१/७२		२०७२/७३
			वास्तविक	लक्ष्य प्राप्ति प्रतिशत	लक्ष्य	प्रगति अनुमान	लक्ष्य
	ज) अन्य	रु.लाख					
६	शेयर स्वामित्व	रु.लाख					
	नेपाल सरकार	रु.लाख	५९०.९०		१४३६.०५		१४३६.०५
	नेपाल राष्ट्र बैंक	रु.लाख	२७३.६८		६७७.९५		६७७.९५
	नेपाल बैंक लि.	रु.लाख	१३६.३४		३३६.००		३३६.००
७	विविध	रु.लाख					
	विदेशी मुद्रा	रु.लाख					
	क) आयातमा खर्च भएको परिवर्त्य विदेशी मुद्रा	रु.लाख					
	ख) निर्यातबाट आर्जित परिवर्त्य विदेशी मुद्रा	रु.लाख					
८	खुद आयबाट वितरणको लागी छुट्याएको	रु.लाख					
	क) बोनस बापत	रु.लाख					
	ख) आयकर बापत	रु.लाख	१२३८.७५		१७१२.१२		१३९५.६०
	ग) लाभोस बापत	रु.लाख	१३७२.९५		१८९७.६०		१५४६.७९
	घ) कर्मचारी कल्याण कोष बापत	रु.लाख					
	ङ) जग्गा कोष बापत	रु.लाख					
	च) मूल्य अभिवृद्धि कर (VAT) बापत	रु.लाख					
	छ) अन्तःशुल्क	रु.लाख					
	ज) अन्य	रु.लाख					
९	कोष व्यवस्था नभएका र संभावित (Contingent) दायित्व				इकाई	आ.व. २०७०/७१	
	(१) कोष व्यवस्था नभएको दायित्व						
	(क) उपदान/निवृत्तिभरण				रु.लाख		
	(ख) संचयकोष				रु.लाख		
	(ग) संचित विदा				रु.लाख		
	(घ) शेयर बापत तिर्न बाँकी				रु.लाख		
	(ङ) अन्य				रु.लाख		
	(२) संभावित दायित्व (Contingent Liabilities)				रु.लाख		
	(क) मुद्रा मामिला				रु.लाख		
	(ख) धन जमानी				रु.लाख		
	(ग) अन्य				रु.लाख		
	नगद प्रवाह विवरण (Cash Flow Statement)					आ.व. २०७०/७१	
९	नेपाल सरकारबाट संस्थानतर्फ:				रु.लाख		
	(क) शेयर लगानी				रु.लाख		
	(ख) ऋण लगानी				रु.लाख		
	(ग) अनुदान तथा अन्य				रु.लाख		
	(घ) बजेटमार्फत				रु.लाख		
	(आ) विशेष कार्यका लागि				रु.लाख		
१०	संस्थानबाट नेपाल सरकारतर्फ:				रु.लाख		
	(क) सीवा फिर्ता				रु.लाख		
	(ख) ब्याज भुक्तानी				रु.लाख		
	(ग) शेयर विनिवेश				रु.लाख		
	(घ) लाभोस भुक्तानी				रु.लाख		
	(ङ) कर राजस्व				रु.लाख		
	(अ) आयकर				रु.लाख		
	(आ) मूल्य अभिवृद्धि कर				रु.लाख		
	(इ) अन्तःशुल्क				रु.लाख		
	(ई) अन्य				रु.लाख		
	(च) गैरकर राजस्व				रु.लाख		
	(अ) रोयल्टी				रु.लाख		
	(आ) शुल्क				रु.लाख		
	(ई) अन्य				रु.लाख		
११	खुद नगद प्रवाह स्थिति:				रु.लाख		१४३६.०५

१	संस्थाको नाम: एन.आई.डि.सी. डेभलपमेण्ट बैंक लि., (वित्तीय संस्था)	
	ठेगाना: दरबारमार्ग, काठमाडौं टेलिफोन नं. ४२२८३२२ फ्याक्स नं. ४२२७४२८ ईमेल nidc@nidc.org.np	सम्पर्क कार्यालय: टेलिफोन नं. फ्याक्स नं. ईमेल: वेबसाइट: www.nidc.org.np
२	गठन आदेश मिति: २०१६ बैशाख ३ गते स्थापना मिति: २०१६ बैशाख ३ गते संस्थापना सम्बन्धी कानून: बैंक तथा वित्तीय संस्था सवन्धि ऐन २०६३ र कम्पनी ऐन २०६३	
३	उद्देश्य: ख वर्गको बैंकले गर्न पाउने कार्य गरी राष्ट्रको चौतर्फी विकास गर्ने	
४	पूँजी संरचना: (रु.करोडमा) अधिकृत पूँजी रु. १२० जारी पूँजी रु. ६० चुक्ता पूँजी रु. ४२	
५	कारोबार संचालन सम्बन्धी ऐन: बैंक तथा वित्तीय संस्था सवन्धि ऐन, २०६३	
६	सम्पर्क मन्त्रालय: अर्थ मन्त्रालय	
७	वित्तीय अवस्था: (रु.लाखमा) (क) नाफा/नोक्सान आ.व. २०७०/७१ को खुद नाफा/नोक्सान रु. १००२५ आ.व. २०७०/७१ सम्मको संचित नाफा/नोक्सान रु. १३५५६ (ख) खुद सम्पत्ति (Net Worth) रु. २६२४३.३९ (ग) नेपाल सरकारलाई बुझाउनु पर्ने ऋणको साँवा व्याज: जम्मा भाखा नाघेको साँवा रकम रु. साँवा रकम रु. व्याज रकम रु. १५२५.३६ व्याज रकम रु. १५२५.३६ (घ) बैंक तथा वित्तीय संस्थालाई बुझाउनु पर्ने ऋणको साँवा व्याज: साँवा रकम रु. व्याज रकम रु. (ङ) संस्थाले गरेको लगानी: ऋण लगानी रकम रु. २१९६६.६५ शेयर लगानी रकम रु. १६८८.४ अन्य लगानी रकम रु. ० (च) नेपाल सरकारलाई तिर्न बाँकी लाभांस रकम रु. (छ) नेपाल सरकारलाई तिर्न बाँकी राजस्व रकम रु. (२०७१ असार सम्मको) आयकर रु. रोयल्टी रु. अन्तः शुल्क रु. अन्य रु. मू.अ.कर रु. जम्मा रु. (ज) अन्तिम लेखापरीक्षण भएको आर्थिक बर्ष: २०७०/७१ (झ) फछ्यौट गर्न बाँकी कूल बेरजु रकम रु. (ञ) आ.व. २०७०/७१ मा भएको बेरजु फछ्यौट रकम रु. (ट) कर्मचारी अवकास दायित्व: कोषको व्यवस्था गरिएको रकम रु. कोषको व्यवस्था नगरिएको रकम रु.	
८	कर्मचारी संख्या: स्थाई ४८ अस्थाई ० करार ३६ अन्य जम्मा ८४	
९	वर्तमानमा भैरहेका मुख्य मुख्य कार्य तथा भविष्यको कार्ययोजनाको छोटकरी विवरण	

एन.आई.डि.सी. डेभलपमेंट बैंक लि.

वित्तीय तथा भौतिक लक्ष्य प्रगति विवरण

क्र.सं.	विवरण	ईकाई	२०७०/७१		२०७१/७२		२०७२/७३
			वास्तविक	लक्ष्य प्राप्ति %	लक्ष्य	प्रगति अनुमान	लक्ष्य
१	खुद निक्षेप संकलन	रु.लाख	१४,२१५	६४	२५,०००	२६,००६	२६,२६६
२	कुल ऋण लगानी	रु.लाख	८,३९३	२८	२९,५८९	१७,२५५	६,९७१
३	ऋण असुली	रु.लाख	४,८७६	६४	७,५५८	८,१३८	६,६६०
४	कुल बांकी ऋण	रु.लाख	२१,९६७	७२	५३,०८०	३१,०८४	३१,३९५
५	३ माहना भन्दा बढी भाखा नाधका ऋण	रु.लाख	५,३७०	४७	२२,०८०	६,२१७	६,२७९
६	असुल गने बांकी व्याज	रु.लाख	५,९९०	१२	५९,२०२	७,७७१	७,८७९
७	कर्मचारी- कामदार	संख्या	८८	८४	१०५	१०५	१०५
	क) कर्मचारी (कार्यरत)	संख्या					
	प्रतिधिक	संख्या					
	अप्रतिधिक	संख्या					
	स्थायीतर्फ	संख्या	४८	५०	९६	९६	९६
	अधिकृत तह	संख्या	२७	५६	४८	४८	४८
	सहायक तह	संख्या	२१	४४	४८	४८	४८
	अस्थायीतर्फ	संख्या					
	अधिकृत तह	संख्या					
	सहायक तह	संख्या					
	ज्यालादारी तर्फ	संख्या					
	अधिकृत तह	संख्या					
	सहायक तह	संख्या				०	
	करार तर्फ	संख्या	३६	१८००	२	२	२
	अधिकृत तह	संख्या	२	१००	२	२	२
	सहायक तह	संख्या	३४			०	
	ख) कामदार	संख्या					
	स्थायी	संख्या					
	अस्थायी	संख्या					
	ज्यालादारी करार	संख्या					
	ग) संचालक समिति	संख्या	४.००	५७	७.००	७.००	७.००
	वित्तीय विवरण						
१	कुल संचालन आय	रु.लाख	१९,९७९	३९	१२,७१३	३४,४५८	५,६३८
	व्याज आमदानी	रु.लाख	३,४४९	५१	६,६५६	२,७३०	३,१३९
	कमिशन आमदानी	रु.लाख	२	२	२६	११६	२
	कजा नोक्सानी व्यवस्था फिती	रु.लाख	४६३	२०	३,७६८	१,८५१	१,२०३
	अन्य कारावार आमदानी	रु.लाख	१६,०६४	३९	२,२६३	२९,७६१	१,२९४
२	कुल संचालन लागत	रु.लाख	२,२०२	७५	३,२९९	२,७७५	२,८३३
	प्रशासकीय खर्च	रु.लाख	१,०५४	८०	१,३३९	१,३१२	१,४३६
	व्याज खर्च	रु.लाख	१,०८१	७०	१,८८५	१,३९४	१,३१३
	हास कटौती खर्च	रु.लाख	६७	८९	७५	७०	८४
	अपलाखन खर्च	रु.लाख					
	जोखिम व्यवस्था	रु.लाख	१,६८७		१८९	१७३	१७०
	अन्य व्यवस्था	रु.लाख	(८)				
३	कुल स्थीर खर्च	रु.लाख					
४	संचालन नाफा- नोक्सान	रु.लाख	१६,०९९	३३	९,२२४	३१,५१०	२,६३६
५	अन्य आय (Write Back)	रु.लाख					
६	बोनस व्यवस्था	रु.लाख	१,१९२	३३	६८३	२,३३४	१९५
७	कर व्यवस्था	रु.लाख	४,८८१	३९	१,४८९	८,२७०	७९१
८	खुद नाफा नोक्सान (आयकर र बोनस व्यवस्था पछि)	रु.लाख	१०,०२५	३०	७,०५३	२०,९०६	१,६५०
९	नगद माज्दात	रु.लाख	१६२		७५	१६०	१७६

एन.आई.डि.सी. डेभलपमेण्ट बैंक लि.

वित्तीय तथा भौतिक लक्ष्य प्रगति विवरण

क्र.सं.	विवरण	ईकाई	२०७०/७१		२०७१/७२		२०७२/७३
			वास्तविक	लक्ष्य प्राप्ति %	लक्ष्य	प्रगति अनुमान	लक्ष्य
१०	अन्य बैंक माग्दात	रु.लाख	२७,२१९	४५	३५,५५३	५४,२४९	४४,५९७
११	लगानी	रु.लाख	१,१३२	५२	४,८२६	२,०८८	२,२९७
१२	कजो सापट दिएको खुद(व्यवस्था बाहेक)	रु.लाख	१७,४२८	६४	५२,०१८	२९,७९५	३०,१३९
१३	पाकेको व्याज	रु.लाख					
१४	बिल्स खारद	रु.लाख					
१५	विविध सम्पात्त	रु.लाख	९८९	२५	१,८००	७,०४१	८,०९८
१६	खुद स्थिर सम्पात्त	रु.लाख	१,१४०	७६	१,९४१	१,३९७	१,६७७
१७	गर बोकंग सम्पात्त	रु.लाख	-		-	-	-
१८	हिसाब मिलान बाकी (डावट)	रु.लाख					
१९	सांचित घाटा	रु.लाख					
२०	कन्ट्रा हिसाब	रु.लाख					
२१	शयर पूजा	रु.लाख	४,१५८	१००	४८,३४४	४,१५८	४,१५८
२२	पूजंगत अनुदान	रु.लाख					
२३	सांचित मुनाफा	रु.लाख				-	
२४	साधारण जगडा काप	रु.लाख	२२,०८५	४८	१३,४८९	४३,२८९	४६,५८३
२५	शयर हाल्डर काप	रु.लाख	२६,२४३	५२	६१,८३३	४७,४४८	५०,७४२
२६	कजो सापट लिएका (२९ र ३० को जाड)	रु.लाख					
२७	निक्षेप	रु.लाख	१४,२१५	६४	२५,०००	२६,००६	२६,२६६
२८	दीर्घकालीन ऋण	रु.लाख					
२९	अल्पकालीन ऋण	रु.लाख					
३०	भुक्तानी दिनु पर्ने बिल	रु.लाख	१,६१५		१०		-
३१	हिसाब मिलान बाकी (क्रेडिट)	रु.लाख					
३२	अन्य दायित्व तथा व्यवस्था	रु.लाख	५,९९७	२५	९,३७०	२१,२७७	९,९७६
३३	कन्ट्रा हिसाब	रु.लाख					
३४	खुद पूजा लगानी	रु.लाख	२६,२४३	५२	६१,८३३	४७,४४८	५०,७४२
३५	नेट बर्थ	रु.लाख	२६,२४३	५२	६१,८३३	४७,४४८	५०,७४२
	वित्तीय सूचकांक						
१	कूल कजो निक्षेप अनुपात	अनुपात	१५५		२१२	१२०	१२०
२	निस्कृय ऋण - कूल कजो	अनुपात	२४		४२	२०	२०
३	ईक्विटीको प्रतिफलाकूल नाफा/नोक्सान/ईक्विटी	प्रतिशत	३८		११	४४	३
४	संचालन खर्च- कूल संचालन आय	प्रतिशत	११		२६	८	५०
५	ड्रवट इक्विटी	अनुपात					
६	कजो तथा लगानी -कूल निक्षेप	अनुपात	१६२		२३२	१२८	१२८
७	नगद माग्दात- कूल निक्षेप	प्रतिशत	१		०	१	१
८	बैंक तथा नगद माग्दात- कूल निक्षेप	अनुपात	१९३		१४३	२०९	१७०
९	कूल व्याज आमदानी- कूल कजो तथा लगानी	प्रतिशत	१५		११	८	९
१०	कूल व्याज खर्च- निक्षेप तथा ऋण सापटो	प्रतिशत	८		८	५	५
११	कूल व्याज खर्च -कूल व्याज आमदानी	अनुपात	३१		२८	५१	४२
१२	कूल व्याज आमदानी- कूल संचालन आय	प्रतिशत	१७		५२	८	५६
१३	कर्मचारी उत्पादकत्व (कूल संचालन आय)	रु.लाख	१९,९७९		१२,७१३	३४,४५८	५,६३८
१४	प्रशासनीक शिराभार(प्रशासकीय खर्च-कूल खर्च)	प्रतिशत	४८		४१	४७	५१
१५	पार विन्दु (मुल्यमा)	रु.लाख					
	अनुदान, ऋण तथा दायित्व						
१	अनुदान प्राप्त	रु.लाख					
	क) नेपाल सरकारबाट	रु.लाख					
	ख) बंदाशिक दाताबाट	रु.लाख					
२	ऋण						
	नेपाल सरकारतर्फ	रु.लाख					

एन.आई.डि.सी. डेभलपमेण्ट बैंक लि.

वित्तीय तथा भौतिक लक्ष्य प्रगति विवरण

क्र.सं.	विवरण	ईकाई	२०७०/७१		२०७१/७२		२०७२/७३
			वास्तविक	लक्ष्य प्राप्ति %	लक्ष्य	प्रगति अनुमान	लक्ष्य
	क) प्राप्त ऋण रकम	रु.लाख					
	ख) चुक्ता गरको ऋण रकम	रु.लाख					
	बैंक तथा वित्तीय संस्था तर्फ	रु.लाख					
	क) प्राप्त ऋण रकम	रु.लाख					
	ख) चुक्ता गरको ऋण रकम	रु.लाख					
	वैदेशिक दातातर्फ	रु.लाख					
	क) प्राप्त ऋण रकम	रु.लाख					
	ख) चुक्ता गरको ऋण रकम	रु.लाख					
	अन्य तर्फ	रु.लाख					
	क) प्राप्त ऋण रकम	रु.लाख					
	ख) चुक्ता गरको ऋण रकम	रु.लाख					
३	ऋण तथा दायित्व बाकी रकम	रु.लाख					
	क) नेपाल सरकारलाई	रु.लाख					
	ख) बैंक तथा वित्तीय संस्थालाई	रु.लाख					
	ग) वैदेशिक दातालाई	रु.लाख					
	घ) अन्य संस्थालाई	रु.लाख					
४	नेपाल सरकारलाई बुझाएको	रु.लाख					
	क) सावा	रु.लाख					
	ख) व्याज	रु.लाख					
	ग) रायन्टी	रु.लाख					
	घ) लाभास	रु.लाख					
	ङ) आयकर	रु.लाख					
	च) मूल्य अभिवृद्धि कर (VAT)	रु.लाख					
	छ) अन्तः शुल्क	रु.लाख					
	ज) अन्य	रु.लाख					
५	नेपाल सरकारलाई बुझाउन बाकी	रु.लाख					
	क) सावा	रु.लाख					
	ख) व्याज	रु.लाख					
	ग) रायन्टी	रु.लाख					
	घ) लाभास	रु.लाख					
	ङ) आयकर	रु.लाख					
	च) मूल्य अभिवृद्धि कर (VAT)	रु.लाख					
	छ) अन्तः शुल्क	रु.लाख					
	ज) अन्य	रु.लाख					
६	शेयर स्वाभित्त	रु.लाख					
	नेपाल सरकार	रु.लाख	४,१२७	१०	४९,६२७	४,१२७	४,१२७
	संस्थान	रु.लाख					
	निजी क्षेत्र	रु.लाख	३१	१०	३७३	३१	३१
७	विविध	रु.लाख					
	विदेशी मुद्रा	रु.लाख					
	क) अत्यान्तमा खर्च भएको पारवत्य विदेशी मुद्रा	रु.लाख					
	ख) नियतबाह आर्जित पारवत्य विदेशी मुद्रा	रु.लाख					
८	खुद आयबाट वितरणको लागी छुट्याएको	रु.लाख					
	क) बानस बापत	रु.लाख	१,१९२	३३	६८३	२,३३४	१९५
	ख) आयकर बापत	रु.लाख	४,८८१	३९	१,४८९	८,२७०	७९१
	ग) लाभास बापत	रु.लाख					
	घ) कमचारी कल्याण कोष बापत	रु.लाख			५	५	५
	ङ) जग्गा काष बापत	रु.लाख	२,००५	३०	१,४११	४,१८१	३३०

एन.आई.डि.सी. डेभलपमेण्ट बैंक लि.

वित्तीय तथा भौतिक लक्ष्य प्रगति विवरण

क्र.सं.	विवरण	ईकाई	२०७०/७१		२०७१/७२		२०७२/७३
			वास्तविक	लक्ष्य प्राप्ति %	लक्ष्य	प्रगति अनुमान	लक्ष्य
	च) मूल्य अभिवृद्धि कर (VAT) वापत	रु.लाख					
	छ) अन्तः शुल्क	रु.लाख					
	ज) अन्य	रु.लाख					
९	कोष व्यवस्था नभएका र संभावित (Contingent) दायित्व				ईकाई	आ.व. २०७०/७१	
	(१) कोष व्यवस्था नभएका दायित्व:						
	(क) उपदान-निवृत्तिभरण				रु.लाख		
	(ख) सचयकोष				रु.लाख		
	(ग) साचत विदा				रु.लाख		
	(घ) शायर वापत तिन बर्का				रु.लाख		
	(ङ) अन्य				रु.लाख		
	(२) संभावित दायित्व (Contingent Liabilities)				रु.लाख		
	(क) मुद्दा मामला				रु.लाख		
	(ख) धन जमाना				रु.लाख		
	(ग) अन्य				रु.लाख		

१	संस्थाको नाम: राष्ट्रिय वाणिज्य बैंक लि.	
	ठेगाना: सिंहदरवार प्लाजा, काठमाडौं टेलिफोन नं. ०१-४२५२५९५ फ्याक्स नं. ०१-४२६६०२६ ईमेल rbbfinance@rbb.com.np.	सम्पर्क कार्यालय: मुख्य कार्यालय, काठमाडौं टेलिफोन नं. ०१-४२५२५९५ फ्याक्स नं. ०१-४२६६०२६ ईमेल: sarswati.adhikari@rbb.com.np
२	गठन आदेश मिति: २०६३ वैशाख ६ गते स्थापना मिति: २०२२ माघ १० गते संस्थापना सम्बन्धी कानून बैंक तथा वित्तीय सस्था सवन्धि ऐन २०६३ र कम्पनी ऐन २०६३	वेबसाइट: www.rbb.com.np
३	उद्देश्य: बैंकिङ कारोबार	
४	पूँजी संरचना: रु करोडमा अधिकृत पूँजी रु. १,००० जारी पूँजी रु. चुक्ता पूँजी रु. ८५८.९०	
५	कारोबार संचालन सम्बन्धी ऐन: बैंक तथा वित्तीय सस्था सवन्धि ऐन २०६३ र कम्पनी ऐन २०६३	
६	सम्पर्क मन्त्रालय: अर्थ मन्त्रालय	
७	वित्तीय अवस्था: (रु लाखमा)	
	(क) नाफा/नोक्सान	
	आ.व. २०७०/७१ को खुद नाफा/नोक्सान रु.	१८,३६६.९६
	आ.व. २०७०/७१ सम्मको सञ्चित नाफा/नोक्सान रु.	(९९,८३९.२५)
	(ख) खुद सम्पत्ति (Net Worth) रु.	२३,८६५.७३
	(ग) नेपाल सरकारलाई बुझाउनु पर्ने ऋणको साँवा व्याज:	
	जम्मा	भाखा नाघेको
	साँवा रकम रु. ३,०००.००	साँवा रकम रु. -
	व्याज रकम रु. -	व्याज रकम रु. -
	(घ) बैंक तथा वित्तीय संस्थालाई बुझाउनु पर्ने ऋणको साँवा व्याज:	१४,७८६.००
	साँवा रकम रु.	१४,७८६.००
	व्याज रकम रु.	-
	(ङ) संस्थाले गरेको लगानी:	९२९,४४२.३१
	ऋण लगानी रकम रु.	६०८,५४८.४९
	शेयर लगानी रकम रु.	२,९६९.४३
	अन्य लगानी रकम रु.	३१७,९३२.३९
	(च) नेपाल सरकारलाई तिर्न बाँकी लाभांस रकम रु.	-
	(छ) नेपाल सरकारलाई तिर्न बाँकी राजस्व रकम रु. (२०७१ असार सम्मको)	
	आयकर रु. # रोयल्टी रु.	-
	अन्तः शुल्क रु. # अन्य रु.	-
	मू.अ.कर रु. # जम्मा रु.	-
	(ज) अन्तिम लेखापरीक्षण भएको आर्थिक वर्ष:	२०७०/७१
	(झ) फछ्यौट गर्न बाँकी कूल बेरुजु रकम रु.	-
	(ञ) आ.व. २०७०/७१ मा भएको बेरुजु फछ्यौट रकम रु.	-
	(ट) कर्मचारी अवकास दायित्व:	
	कोषको व्यवस्था गरिएको रकम रु	६९,९६०.००
	कोषको व्यवस्था नगरिएको रकम रु:	१२,३८०.०५
८	कर्मचारी संख्या: स्थाई २५४९ अस्थाई १ करार १२८ अन्य जम्मा २६७८	
९	वर्तमानमा भैरहेका मुख्य मुख्य कार्य तथा भविष्यको कार्ययोजनाको छोटकरी विवरण:	

राष्ट्रीय वाणिज्य बैंक लि.
वित्तीय तथा भौतिक लक्ष्य प्रगति विवरण

क्र.सं.	विवरण	ईकाई	२०७०/७१		२०७१/७२		२०७२/७३
			वास्तविक	लक्ष्य प्राप्ति प्रतिशत	लक्ष्य	प्रगति अनुमान	लक्ष्य
१	खुद निवेश संकलन	रु.लाख	१,०७२,६९९.४२	१११.७४%	१,१५०,०००	१,१२८,०००	१,२७०,०००
२	कुल ऋण लगानी	रु.लाख	६०८,५४८.४९	१०८.६७%	६८०,०००	६९२,०००	८००,०००
३	ऋण अनुसूची	रु.लाख	१,५५७.०३	२०.७१%	७,८६०	१०,०००	५,०००
४	कुल बैंकी ऋण	रु.लाख	६०८,५४८.४९	१०८.६७%	६८०,०००	६९२,०००	८००,०००
५	३ महिला भन्दा बढी भाखा नाथेको ऋण	रु.लाख	३८,५२.२९	६९.२६%	२२,९००	२२,५९०	१८,०००
६	असुल गर्न बैंकी व्याज	रु.लाख	१०८,४६५.०२	७८.३७%	९०,०००	१०३,०००	७०,०००
७	कर्मचारी/ कायदार	संख्या	२,६७८	८९.००%	३,२७८	२,६७८	२,६९८
	क। कर्मचारी (कार्यरत)	संख्या	२,६७८	८९.००%	३,२७८	२,६७८	२,६९८
	प्रविधिक	संख्या	२३७	१०१.२८%	२३४	२३७	२३७
	अप्रविधिक	संख्या	२,४४१	८७.९६%	३,०४४	२,४४१	२,४६१
	स्थायीतर्फ	संख्या	२,५४९	८८.५७%	३,१५०	२,५४७	२,५७०
	अधिकृत तह	संख्या	८०२	८५.५९%	१,०९६	८०९	७९८
	सहायक तह	संख्या	१,७४७	९०.०९%	२,९३४	१,७४९	१,७७२
	अस्थाईतर्फ	संख्या	९	-१००.००%	-	-	-
	अधिकृत तह	संख्या	९	०.००%	-	-	-
	सहायक तह	संख्या	-	-१००.००%	-	-	-
	ज्यालादारी तर्फ	संख्या	-	०.००%	-	-	-
	अधिकृत तह	संख्या	-	०.००%	-	-	-
	सहायक तह	संख्या	-	०.००%	-	-	-
	करार तर्फ	संख्या	१२८	१७.७१%	१२६	१२६	१२५
	अधिकृत तह	संख्या	८	८८.८९%	९	७	६
	सहायक तह	संख्या	१२०	९८.३६%	११९	११९	११९
	ख। कायदार	संख्या	-	०.००%	-	-	-
	स्थायी	संख्या	-	०.००%	-	-	-
	अस्थायी	संख्या	-	०.००%	-	-	-
	ज्यालादारी करार	संख्या	-	०.००%	१५०	१५०	-
ग। संचालक समिति	संख्या	७	१००.००%	७	७	७	
वित्तीय विवरण							
१	कुल संचालन आय	रु.लाख	६९,१९९.१३	९०.५२%	८०,६६०	७५,२००	९७,१९७.८९
	व्याज आमदानी	रु.लाख	६९,०४५.५७	९०.३५%	७०,११०.००	६६,०००.००	८१,९४७.८९
	कमिशन आमदानी	रु.लाख	४,१०५.६०	७९.९९%	४,८७०.००	५,०००.००	६,९९०.००
	मटरी घटपट्ट आमदानी	रु.लाख	३३७.४७	१००.००%	१,२००.००	२००.००	२,३००.००
	अन्य कारोबार आमदानी	रु.लाख	३,७१०.४९	९६.७४%	४,४८०.००	४,०००.००	५,९६०.००
२	कुल संचालन लागत	रु.लाख	६०,५१७.१०	९६.५२%	६२,६६०	६३,९००	६७,५२८.७४
	प्रशासकीय खर्च	रु.लाख	२९,१३२.०४	१००.५०%	३८,८७०	३५,०००	४०,६४५.८७
	व्याज खर्च	रु.लाख	२२,२३७.९९	७३.२७%	२९,४५०	२९,०००	२४,७९७.८८
	हास कटौती खर्च	रु.लाख	७४०.००	९५.२९%	९००	८००	९४५.००
	अपलेखन खर्च	रु.लाख	१०८.०२	०.००%	१००	१००	-
	जोखिम व्यवस्था	रु.लाख	८,९९९.१३	१०२.४.८९%	९,३४०	७,०००	९,२२०.००
	अन्य व्यवस्था	रु.लाख	-	०.००%	-	-	-
	कुल स्थीर खर्च	रु.लाख	-	०.००%	-	-	-
४	संचालन नाफा/मोक्सान	रु.लाख	८,७८२.०४	६३.०१%	१८,०००	११,३००	२९,६६९.१५
५	अन्य आय (Write Back)	रु.लाख	११,५०७.०४	७९.९६%	१४,०२०	३८,०००	१०,६२०.००
६	मोस व्यवस्था	रु.लाख	१,५०२.८९	७९.५७%	-	३,६५१.८५	२,९००.००
७	कर व्यवस्था	रु.लाख	४९९.२३	७.२३%	६,९१०.००	६,०००.००	७,३९०.००
८	खुद नाफा मोक्सान (आयकर र मोस व्यवस्था पछि)	रु.लाख	१८,३६६.९६	६५.१७%	२५,९१०	३९,६४८.१५	२९,९९९.१५
९	नगर मोजदात	रु.लाख	३०,२७६.४३	११२.३४%	२८,०००	३५,०००	४४,५५०
१०	अन्य बैंक मोजदात	रु.लाख	२१७,९९२.३३	२९१.६९%	७९,२५०	१०६,०००	१५८,७५०
११	लगानी	रु.लाख	३२०,८९३.८२	९२.९३%	४०३,९४०	३४९,०००	३३०,८९०
१२	कर्जा सापट रिपको सुद(व्यवस्था आहेक)	रु.लाख	५७२,९३३.२६	१०२.३९%	६४५,०००	६५७,०००	७७०,२७०
१३	पाकेको व्याज	रु.लाख	१०८,४६५.०२	७८.३७%	९०,०००	१०३,०००	७०,०००
१४	विन्स खरिद	रु.लाख	-	१००.००%	-	-	-

राष्ट्रिय वाणिज्य बैक लि.
वित्तीय तथा भौतिक लक्ष्य प्रगति विवरण

क्र.सं.	विवरण	ईकाई	२०७०/७१		२०७१/७२		२०७२/७३
			वास्तविक	लक्ष्य प्राप्ति प्रतिशत	लक्ष्य	प्रगति अनुमान	लक्ष्य
१५	वित्तिग्र सम्पत्ति	रु.लाख	७९,४०१.३९	९८.२१%	९०,३२०	१०७,०००	८४,४००
१६	खुद स्थिर सम्पत्ति	रु.लाख	४,९१०.६५	५७.८१%	१२,४६०	७,०००	१७,०००
१७	गैर बैकिंग सम्पत्ति	रु.लाख	-	०.००%	-	-	-
१८	हिसाब मिलान बाँकी (डेबिट)	रु.लाख	-	०.००%	-	-	-
१९	संचित धाटा	रु.लाख	(९९,८३१.२५)	१००.०१%	(७९,१३०.००)	(६८,१२१.७८)	(३८,९६८.५३)
२०	कन्ट्रा हिसाब	रु.लाख	-	०.००%	-	-	-
२१	शेयर पूंजी	रु.लाख	८५,८८९.७२	१००.००%	८५,८९०.००	८५,८९०.००	८५,८९०.००
२२	मुनिगत अनुदान	रु.लाख	-	०.००%	-	-	-
२३	संचित मुनाफा	रु.लाख	-	०.००%	-	-	-
२४	साधारण जगेडा कोष	रु.लाख	३५,२५९.०३	९७.६६%	४०,६१०.००	४३,१८८.६६	५०,०७१.३८
२५	शेयर होल्डर कोष	रु.लाख	२,५४८.२२	२९.२८%	७,३८०.००	२,५९८.२२	७,३१५.२०
२६	कर्जा सापट लिपको (२९, २३० को जोड)	रु.लाख	१७,७८६.००	१७४.३७%	३,०००.००	१८,०००.००	२०,०००.००
२७	निक्षेप	रु.लाख	१,०७२,६९९.४२	१०९.४६%	१,१४०,०००	१,१२८,०००	१,२७०,०००
२८	दीर्घकालीन ऋण	रु.लाख	३,०००.००	२९.४१%	३,०००.००	३,०००.००	-
२९	अल्पकालीन ऋण	रु.लाख	१४,७८६.००	१००.००%	-	१४,०००.००	२०,०००.००
३०	मुक्तानी दिनु पर्ने बिल	रु.लाख	१६१.२७	२६.८८%	१५०.००	२००.००	७००.००
३१	हिसाब मिलान बाँकी (क्रेडिट)	रु.लाख	४२,२३९.४५	६२.३४%	२८,५००.००	३२,०००.००	२०,०००.००
३२	अन्य दायित्व तथा व्यवस्था	रु.लाख	१७७,३२१.०२	१२९.३४%	१११,७७०	१२२,२४४.९०	६०,७५१.९५
३३	कन्ट्रा हिसाब	रु.लाख	-	०.००%	-	-	-
३४	खुद पूंजी लगानी	रु.लाख	८५,८८९.७२	१००.००%	८५,८९०.००	८५,८९०.००	८५,८९०.००
३५	नेट बर्ष	रु.लाख	२३,८६५.७३	७७.३५%	५४,७५०.००	६३,५५५.१०	१०४,३०८.०५
	वित्तीय सूचकांक						
१	कुल कर्जा/निक्षेप अनुपात	अनुपात	०.५३	९३.४७%	०.५६	०.५८	०.६१
२	निष्कृय ऋण / कुल कर्जा	अनुपात	०.०६	६६.५७%	०.०३	०.०३	०.०२
३	इन्विन्टीको प्रतिफल(कुल नाफा/नोक्सान/ईक्वीटी)	प्रतिशत	७६.९६%	११६.२३%	४५.८६%	६२.३८%	२८.७६%
४	संचालन खर्च/कुल संचालन आय	प्रतिशत	८७.३१%	१०६.७५%	७७.७७%	८४.९७%	६९.४८%
५	डेब्ट इन्विन्टी	अनुपात	०.७५	२२५.४४%	०.०५	०.२८	०.१९
६	कर्जा तथा लगानी/कुल निक्षेप	अनुपात	०.८३	८९.९०%	०.९१	०.८९	०.८७
७	नगद मौज्जात/ कुल निक्षेप	प्रतिशत	२.८२%	१०२.६३%	२.४३%	३.१०%	३.५०%
८	बैंक तथा नगर मौज्जात/कुल निक्षेप	अनुपात	०.२३	२२२.९०%	०.०९	०.१३	०.१६
९	कुल व्याज आमदानी/ कुल कर्जा तथा लगानी	प्रतिशत	६.८३%	९१.८१%	६.६९%	६.५६%	७.४४%
१०	कुल व्याज खर्च/निक्षेप तथा ऋण सापटी	प्रतिशत	२.०४%	६६.५३%	१.८६%	१.८३%	१.९२%
११	कुल व्याज खर्च / कुल व्याज आमदानी	अनुपात	०.३६	८१.०९%	०.३१	०.३२	०.३०
१२	कुल व्याज आमदानी/कुल संचालन आय	प्रतिशत	८८.२२%	९९.९३%	८६.६०%	८७.७७%	८४.३१%
१३	कर्मचारी उत्पादकत्व (कुल संचालन आय)	रु.लाख	२५.८४	१०१.५९%	२४.७०	२८.०८	३६.०३
१४	प्रशासकीय शिरोभार(प्रशासकिय खर्च/कुल खर्च)	प्रतिशत	४८.२२%	१०४.१३%	६१.७४%	५४.७७%	६०.१९%
१५	पार विन्दु (मुल्यमा)	रु.लाख	-	०.००%	-	-	-
	अनुदान, ऋण तथा दायित्व						
१	अनुदान प्राप्त	रु.लाख	-	०.००%	-	-	-
	क) नेपाल सरकारबाट	रु.लाख	-	०.००%	-	-	-
	ख) वैदेशिक दाताबाट	रु.लाख	-	०.००%	-	-	-
२	ऋण						
	नेपाल सरकारतर्फ	रु.लाख	(२६६.३२)	४४३.८७%	-	-	(३,०००.००)
	क) प्राप्त ऋण रकम	रु.लाख	-	०.००%	-	-	-
	ख) चुक्ता गरेको ऋण रकम	रु.लाख	२६६.३२	४४३.८७%	-	-	३,०००.००
	बैंक तथा वित्तीय संस्था तर्फ	रु.लाख	१४,७८६.००	१९३.७९%	-	१५,०००.००	२०,०००.००
	क) प्राप्त ऋण रकम	रु.लाख	१४,७८६.००	१९३.७९%	-	१५,०००.००	२०,०००.००
	ख) चुक्ता गरेको ऋण रकम	रु.लाख	-	०.००%	-	-	-
	वैदेशिक दातातर्फ	रु.लाख	-	०.००%	-	-	-
	क) प्राप्त ऋण रकम	रु.लाख	-	०.००%	-	-	-
	ख) चुक्ता गरेको ऋण रकम	रु.लाख	-	०.००%	-	-	-

राष्ट्रिय वाणिज्य बैक लि.
वित्तीय तथा भौतिक लक्ष्य प्रगति विवरण

क्र.सं.	विवरण	ईकाई	२०७०/७१		२०७१/७२		२०७२/७३
			वास्तविक	लक्ष्य प्राप्ति प्रतिशत	लक्ष्य	प्रगति अनुमान	लक्ष्य
	अन्य तर्फ	रु.लाख	-	०.००%	-	-	-
	क) प्राप्त ऋण रकम	रु.लाख	-	०.००%	-	-	-
	ख) चुका गरेको ऋण रकम	रु.लाख	-	०.००%	-	-	-
३	ऋण तथा दायित्व बाँकी रकम	रु.लाख	१७,७८६.००	१६०१.९८%	३,०००.००	१८,०००.००	२०,०००.००
	क) नेपाल सरकारलाई	रु.लाख	३,०००.००	१४४.४.०२%	३,०००.००	३,०००.००	-
	ख) बैंक तथा वित्तीय संस्थालाई	रु.लाख	१४,७८६.००	१४७.९५%	-	१४,०००.००	२०,०००.००
	ग) वैदेशिक दातालाई	रु.लाख	-	०.००%	-	-	-
	घ) अन्य संस्थालाई	रु.लाख	-	०.००%	-	-	-
४	नेपाल सरकारलाई सुझाएको	रु.लाख	२,४३७.४३	४०.३५%	६,४८०.००	६,१८०.००	१०,५७०.००
	क) साँवा	रु.लाख	२६६.३२	४४३.८७%	-	-	३,०००.००
	ख) व्याज	रु.लाख	१८८.०४	१०४.४७%	१८०.००	१८०.००	१८०.००
	ग) रोयल्टी	रु.लाख	-	०.००%	-	-	-
	घ) लाभोस	रु.लाख	-	०.००%	-	-	-
	ङ) आयकर	रु.लाख	१,९८३.०७	३४.१९%	६,३००.००	६,०००.००	७,३९०.००
	च) मूल्य अभिवृद्धि कर (VAT)	रु.लाख	-	०.००%	-	-	-
	छ) अन्तः शुल्क	रु.लाख	-	०.००%	-	-	-
	ज) अन्य	रु.लाख	-	०.००%	-	-	-
५	नेपाल सरकारलाई सुझाउन बाँकी	रु.लाख	३,०००.००	७४.६२%	३,९६७.००	३,०००.००	-
	क) साँवा	रु.लाख	३,०००.००	१४४.४.०२%	३,०००.००	३,०००.००	-
	ख) व्याज	रु.लाख	-	०.००%	-	-	-
	ग) रोयल्टी	रु.लाख	-	०.००%	-	-	-
	घ) लाभोस	रु.लाख	-	०.००%	-	-	-
	ङ) आयकर	रु.लाख	-	०.००%	-	-	-
	च) मूल्य अभिवृद्धि कर (VAT)	रु.लाख	-	०.००%	-	-	-
	छ) अन्तः शुल्क	रु.लाख	-	०.००%	-	-	-
	ज) अन्य	रु.लाख	-	०.००%	-	-	-
६	शेयर दायित्व	रु.लाख	८४,८८९.७२	१००.००%	८४,८९०	८४,८९०.००	८४,८९०.००
	नेपाल सरकार	रु.लाख	८४,८८९.७२	१००.००%	८४,८९०.००	८४,८९०.००	८४,८९०.००
	संस्थान	रु.लाख	-	०.००%	-	-	-
	निजी क्षेत्र	रु.लाख	-	०.००%	-	-	-
७	विभिन्न		१,२९६.०४	०.००%	-	-	-
	विदेशी मुद्रा	अ.इतर	१,२९६.०४	०.००%	-	-	-
	क) आयातमा खर्च भएको परिवर्त्य विदेशी मुद्रा	इतर लाख	-	०.००%	-	-	-
	ख) निर्यातबाट अर्जित परिवर्त्य विदेशी मुद्रा	इतर लाख	-	०.००%	-	-	-
८	खुर् आयबाट वितरणको लागि छुट्टाएको	रु.लाख	५,४९४.५१	४६.६८%	११,९२८	१७,५८१.४८	१६,२८९.८३
	क) बोनस बापत	रु.लाख	१,५०२.८९	७१.५७%	-	३,६५१.८५	२,९००.००
	ख) आयकर बापत	रु.लाख	४९९.२३	७.२३%	६,९९०.००	६,०००.००	७,३९०.००
	ग) लाभोस बापत	रु.लाख	-	०.००%	-	-	-
	घ) कर्मचारी कन्याय कोष बापत	रु.लाख	-	०.००%	-	-	-
	ङ) जगेडा कोष बापत	रु.लाख	३,६७३.३९	८९.९०%	५,०९८.००	७,९२९.६३	५,९९९.८३
	च) मूल्य अभिवृद्धि कर (VAT) बापत	रु.लाख	-	०.००%	-	-	-
	छ) अन्तः शुल्क	रु.लाख	-	०.००%	-	-	-
	ज) अन्य	रु.लाख	-	०.००%	-	-	-
९	कोष व्यवस्था नभएका र संभावित (Contingent) दायित्व				इकाइ	आ.व. २०७०/७१	
	(१) कोष व्यवस्था नभएको दायित्व					१२,३८०.०४	
	(क) उपदान/निवृत्तिभरण				रु.लाख	११,०२८.७८	
	(ख) संचयकोष				रु.लाख	-	
	(ग) संचित विदा				रु.लाख	१,३५१.२७	
	(घ) शेयर बापत तिन बाँकी				रु.लाख	-	
	(ङ) अन्य				रु.लाख	-	
	(२) संभावित दायित्व (Contingent Liabilities)				रु.लाख	६२,९८२.७८	
	(क) मुद्रा मामिला				रु.लाख	५,९०५.४३	
	(ख) धन जमानी				रु.लाख	१३,९७६.०६	

राष्ट्रीय वाणिज्य बैंक लि.
वित्तीय तथा भौतिक लक्ष्य प्रगति विवरण

क्र.सं.	विवरण	ईकाई	२०७०/७१		२०७१/७२		२०७२/७३
			वास्तविक	लक्ष्य प्राप्ति प्रतिशत	लक्ष्य	प्रगति अनुमान	लक्ष्य
	(ग) अन्य				रु.लाख	४३,९०१.२९	
	मगव प्रवाह विवरण (Cash Flow Statement)					आ.ब. २०७०/७१	
९	नेपाल सरकारबाट संस्थानतर्फ:				रु.लाख	-	
	(क) शेयर लगानी				रु.लाख	-	
	(ख) ऋण लगानी				रु.लाख	-	
	(ग) अनुदान तथा अन्य				रु.लाख	-	
	(अ) बजेटमाफत				रु.लाख	-	
	(आ) विशेष कार्यका लागि				रु.लाख	-	
१०	संस्थानबाट नेपाल सरकारतर्फ:				रु.लाख	२,४३७.४३	
	(क) सौवा फिर्ता				रु.लाख	२६६.३२	
	(ख) व्याज भुक्तानी				रु.लाख	१८८.०४	
	(ग) शेयर विनिवेश				रु.लाख	-	
	(घ) लाभोश भुक्तानी				रु.लाख	-	
	(ङ) कर राजस्व				रु.लाख	१,९८३.०७	
	(अ) आयकर				रु.लाख	१,९८३.०७	
	(आ) मूल्य अभिवृद्धि कर				रु.लाख	-	
	(इ) अन्तःशुल्क				रु.लाख	-	
	(ई) अन्य				रु.लाख	-	
	(च) बैंकर राजस्व				रु.लाख	-	
	(अ) रोयल्टी				रु.लाख	-	
	(आ) शुल्क				रु.लाख	-	
	(ई) अन्य				रु.लाख	-	
११	खुब मगव प्रवाह स्थिति:				रु.लाख	(२,४३७.४३)	

१	संस्थाको नाम: निक्षेप तथा कर्जा सुरक्षण निगम			
	ठेगाना : टंगाल, काठमाण्डौ टेलिफोन नं. : ४४१०६५९, ४४२१२४१ फ्याक्स नं. : ४४१०१२७ email info@dcgc.org.np	क्षेत्रिय कार्यालय विराटनगर, मोरंग - २१४४००८९ बुटवल, रुपन्देही - ७१४३८९६६ पोखरा, कास्की - ६१५३८६६९ नेपालगंज, बाके - ८१५५१७४० टेलिफोन नं. : फ्याक्स नं. : email info@dcgc.org.np Website :		
२	गठन आदेश मिति ६/४/२०३१ स्थापना मिति ६/४/२०३१ संस्थापना सम्बन्धी कानून : कम्पनी ऐन, २०६३			
३	उद्देश्य : निक्षेपको सुरक्षण, प्राथमिकता प्राप्त क्षेत्र, साना तथा मझौला उद्यम क्षेत्र, लघु वित्त तथा विपन्न वर्ग क्षेत्रको कर्जा सुरक्षण, पशुधन सुरक्षण तथा पूर्व निर्यात र निर्यात कर्जाको सुरक्षण गर्ने ।			
४	पूंजी संरचना : (रु.करोडमा) अधिकृत पूंजी रु. २०० जारी पूंजी रु. २०० चुक्ता पूंजी रु. २००			
५	कारोबार संचालन सम्बन्धी ऐन : कम्पनी ऐन, २०६३			
६	सम्पर्क मन्त्रालय अर्थ मन्त्रालय			
७	वित्तीय अवस्था (रु लाखमा) (क) नाफा-नोक्सान आ.व. २०७०/७१ को खुद नाफा-नोक्सान रु. ५२८१ आ.व. २०७०/७१ सम्मको सञ्चित नाफा-नोक्सान रु. १०८६२ (ख) खुद सम्पत्ति (Networth) रु. ३०८६२ (ग) नेपाल सरकारलाई बझाउनु पर्ने ऋणको साँवा व्याज छैन जम्मा भाका नाघेको साँवा रकम रु. : साँवा रकम रु. : व्याज रकम रु. : व्याज रकम रु. : (घ) बैंक तथा वित्तीय संस्थालाई बझाउनु पर्ने ऋणको साँवा व्याज : साँवा रकम रु. : छैन व्याज रकम रु. : छैन (ङ) संस्थाले गरेको लगानी : ऋण लगानी रकम रु. : छैन शेयर लगानी रकम रु. : २३ अन्य लगानी रकम रु. : २९७४२ (च) नेपाल सरकारलाई तिर्न बाँकी लाभांस रकम रु. : छैन (छ) नेपाल सरकारलाई तिर्न बाँकी राजस्व रकम रु. (२०७१ असार सम्मको) आयकर रु. : छैन रोयल्टी रु. : छैन अन्त शुल्क रु. : छैन अन्य रु. : छैन म.अ.कर रु. : छैन जम्मा रु. : छैन (ज) अन्तिम लेखापरीक्षण भएको आर्थिक वर्ष २०७०/७१ (झ) फछ्यौट गर्न बाँकी कूल बेरुजु रकम रु. छैन (ञ) आ.व. २०६९।७० मा भएको बेरुजु फछ्यौट रकम रु. : बेरुजु छैन (ट) कर्मचारी अवकास दायित्व : कोषको व्यवस्था गरिएको रकम रु. : ९२ लाख कोषको व्यवस्था नगरिएको रकम रु. : ८			
८	कर्मचारी संख्या : स्थाई २९ अस्थायी करार ८ अन्य जम्मा ३७			
९	वर्तमानमा भैरहेका मुख्य कार्य तथा भविष्यको कार्ययोजनाको छोटकरी विवरण : (१) साना तथा मझौला उद्यम कर्जा सुरक्षण, (२) लघु तथा विपन्न वर्ग कर्जा सुरक्षण, (३) पशुधन सुरक्षण, (४) निक्षेप सुरक्षण			

निकषेप तथा कर्जा सुरक्षण निगम
वित्तीय तथा भौतिक लक्ष्य प्रगति विवरण

क्र. सं.	विवरण	ईकाई	२०७०/७१		२०७१/७२		२०७२/७३
			वास्तविक	लक्ष्य प्राप्ति %	लक्ष्य	प्रगति अनुमान	लक्ष्य
	कुल क्षमता						
१	सुरक्षण प्रदान गरेको कर्जा/निकषेप	रु.लाख	२,५४०,३७६	१२६	२,८१६,०००	१८	३,०९७,६००
	(क) प्राथमिकता क्षेत्र	रु.लाख	-	-	-	-	-
	(ख) साना तथा मझौला उद्यम क्षेत्र	रु.लाख	१९५	१७	३,०००	१०	३,३००
	(ग) पशुधन क्षेत्र	रु.लाख	३,९२१	८७	५,०००	७९	५,५००
	(घ) निकषेप सुरक्षण क्षेत्र	रु.लाख	२,५२७,६४९	१०१	२,८००,०००	९६	३,०८०,०००
	(ङ) लघु वित्त तथा विपन्न वर्ग क्षेत्र	रु.लाख	७,८११	११२	८,०००	९९	८,८००
२	सुरक्षण बापत प्राप्त हुने दस्तुर	रु.लाख	५,२८९	१०६	६,१०३	९९	६,४३३
	(क) प्राथमिकता क्षेत्र	रु.लाख	-	-	-	-	-
	(ख) साना तथा मझौला उद्यम क्षेत्र	रु.लाख	१४	३१	२३	३०	२५
	(ग) पशुधन क्षेत्र	रु.लाख	३१४	८७	४००	८९	४४०
	(घ) निकषेप सुरक्षण क्षेत्र	रु.लाख	४,८९३	१०९	५,६००	१००	५,८८०
	(ङ) लघु वित्त तथा विपन्न वर्ग क्षेत्र	रु.लाख	६८	९७	८०	८०	८८
३	अतिपूति प्रदान गरेको रकम	रु.लाख	८५	६५	१४३	६०	१५७
	(क) प्राथमिकता क्षेत्र	रु.लाख	-	-	-	-	-
	(ख) साना तथा मझौला उद्यम क्षेत्र	रु.लाख	-	-	१०	६०	११
	(ग) पशुधन क्षेत्र	रु.लाख	८०	८०	११३	६०	१२४
	(घ) निकषेप सुरक्षण क्षेत्र	रु.लाख	-	-	-	-	-
	(ङ) लघु वित्त तथा विपन्न वर्ग क्षेत्र	रु.लाख	५	२५	२०	६२	२२
४	विन्दी मौज्दात (अन्तिम)	रु.लाख	१	-	१	१००	१
५	कर्मचारी / कामदार	संख्या					
	क्र/कर्मचारी (कार्यरत)	संख्या	३७	७४	३७	१००	५०
	प्राविधिक	संख्या	६	७५	६	१००	८
	अप्राविधिक	संख्या	३१	७४	३१	१००	४२
	स्थायीतर्फ	संख्या	२९	५८	२९	१००	५०
	अधिकृत तह	संख्या	१५	७१	१५	१००	२१
	सहायक तह	संख्या	१४	४८	१४	१००	२९
	अस्थायीतर्फ	संख्या	-	-	-	-	-
	अधिकृत तह	संख्या	-	-	-	-	-
	सहायक तह	संख्या	-	-	-	-	-
	ज्यालादारी तर्फ	संख्या	-	-	-	-	-
	अधिकृत तह	संख्या	-	-	-	-	-
	सहायक तह	संख्या	-	-	-	-	-
	करार तर्फ	संख्या	८	-	८	१००	-
	अधिकृत तह	संख्या	-	-	-	-	-
	सहायक तह	संख्या	८	-	८	१००	-
	अ/कामदार	संख्या	-	-	-	-	-
	स्थायी	संख्या	-	-	-	-	-
	अस्थायी	संख्या	-	-	-	-	-
	ज्यालादारी करार	संख्या	-	-	-	-	-
	ग/संचालक समिति	संख्या	५	१००	५	१००	५
	वित्तीय विवरण						
१	कुल संचालन आय	रु.लाख	८,६९८	१२१	८,५१२	९०	९,०५७
	व्याज आमदानी	रु.लाख	२,१९९	१००	२,४००	१००	२,६४०
	कमिशन आमदानी	रु.लाख	-	-	-	-	-
	सटही घटवढ आमदानी	रु.लाख	-	-	-	-	-
	अन्य कारोबार आमदानी	रु.लाख	१,१९५	२३,९००	५	१००	५
	सुरक्षण दस्तुर आमदानी	रु.लाख	५,२८९	१०६	६,१०२	१००	६,४३०
	अतिपूति असुली	रु.लाख	१५	१००	५	१००	५
२	कुल संचालन लागत	रु.लाख	४६६	६५	७६९	१९	१,०९४
	दावी भुक्तानी	रु.लाख	८५	६५	१४३	६०	१३०
	सुरक्षण खर्च	रु.लाख	४८	६५	७८	६५	७४

निक्षेप तथा कर्जा सुरक्षण निगम
वित्तीय तथा भौतिक लक्ष्य प्रगति विवरण

क्र. सं.	विवरण	ईकाई	२०७०/७१		२०७१/७२		२०७२/७३
			वास्तविक	लक्ष्य प्राप्ति %	लक्ष्य	प्रगति अनुमान	लक्ष्य
	प्रशासकीय खर्च	रु.लाख	२८३	६६	४९७	९८	५२२
	व्याज खर्च	रु.लाख	-	-	-	-	-
	हास कटौती खर्च	रु.लाख	९	६०	२६	९२	२६
	अपलेखन खर्च	रु.लाख	४१	५९	२५	७२	२५
	जोखिम व्यवस्था	रु.लाख	-	-	-	-	-
	अन्य व्यवस्था	रु.लाख	-	-	-	-	३००
३	कूल स्पीर खर्च	रु.लाख	११	५	३४६	७०	३००
४	संचालन नाफा/ नोक्सान	रु.लाख	८,२३२	१२७	७,७४३	५०	७,९६३
५	अन्य आय (Write Back)+	रु.लाख	-	-	-	-	-
६	बोनस व्यवस्था	रु.लाख	६५९	१२७	५१८	९९	५७१
७	कर व्यवस्था	रु.लाख	२,२९२	१२८	२,३३५	९९	२,४००
८	खुद नाफा नोक्सान (आयकर र बोनस व्यवस्था पछि)	रु.लाख	५,२८१	१२७	४,८९०	९७	४,९९२
९	नगद मौज्जात	रु.लाख	-	-	-	-	-
१०	अन्य बैंक मौज्जात	रु.लाख	२,६३९	३१५	८३९	९८	१,०३६
११	लगानी	रु.लाख	२९,७६६	११३	३६,०००	९६	४०,०००
१२	कर्जा सापट दिएको खुद(व्यवस्था बाहेक)	रु.लाख	-	-	-	-	-
१३	पाकेको व्याज	रु.लाख	२,१९९	१००	२,४२०	१००	२,७००
१४	बिन्स खरिद	रु.लाख	-	-	-	-	-
१५	बिबिध सम्पति	रु.लाख	-	-	-	-	-
१६	खुद फिर सम्पति	रु.लाख	५७	२७	३४६	२५	३०३
१७	गैर बैकिंग सम्पति	रु.लाख	-	-	-	-	-
१८	दिसाव मिलान बाँकी (डेबिट)	रु.लाख	२,७००	१५०	१,८००	९९	१,७००
१९	संचित घाटा	रु.लाख	-	-	-	-	-
२०	कन्ट्रा दिसाव	रु.लाख	-	-	-	-	-
२१	शेयर पुँजी	रु.लाख	२०,०००	१००	२५,०००	१००	३०,०००
२२	भूजगत अनुदान	रु.लाख	-	-	-	-	-
२३	संचित सुनाफा	रु.लाख	८	८००	१	१००	१
२४	साधारण जगेडा कोष	रु.लाख	६२०	१०१	६३०	९९	६९०
२५	शेयर होल्डर कोष	रु.लाख	३०,८६२	१२३	४०,८००	७०	५०,७५४
२६	कर्जा सापट लिएको (२९ र ३० को जोड)	रु.लाख	-	-	-	-	-
२७	निक्षेप	रु.लाख	-	-	-	-	-
२८	दीर्घकालीन ऋण	रु.लाख	-	-	-	-	-
२९	अल्पकालीन ऋण	रु.लाख	-	-	-	-	-
३०	मुक्तानी दिनु पर्ने बिल	रु.लाख	१५८	१२	१,२६७	९९	१,३९४
३१	दिसाव मिलान बाँकी (क्रेडिट)	रु.लाख	१५८	१२	१,२६७	९९	१,३९४
३२	अन्य दायित्व तथा व्यवस्था	रु.लाख	४,१४१	१४१	३,०००	९९	३,००९
३३	कन्ट्रा दिसाव	रु.लाख	-	-	-	-	-
३४	खुद पुँजी लगानी	रु.लाख	३०,८६२	१२३	४०,८००	-	५०,७५४
३५	नेट बर्थ	रु.लाख	३०,८६२	१२३	४०,८००	-	५०,७५४
वित्तीय मुचकांत							
१	कूल कर्जा/ निक्षेप अनुपात	अनुपात	-	-	-	-	-
२	निरुकुप ऋण / कूल कर्जा	अनुपात	-	-	-	-	-
३	इन्विस्टीको प्रतिफल(कूल नाफा/नोक्सान/ईक्यूटी)	प्रतिशत	१७%	१००	१२%	९९	१०%
४	संचालन खर्च/ कूल संचालन आय	प्रतिशत	५%	५४	९%	९९	१२%
५	डेब्ट इन्विस्टी	अनुपात	-	-	-	-	-
६	कर्जा तथा लगानी / कूल निक्षेप	अनुपात	-	-	-	-	-
७	नगद मैज्जात/ कूल निक्षेप	प्रतिशत	-	-	-	-	-
८	बैंक तथा नगद मैज्जात/ कूल निक्षेप	अनुपात	९%	-	२%	-	३%
९	कूल व्याज आम्दानी/ कूल लगानी	प्रतिशत	७%	८९	७%	९९	७%
१०	कूल व्यय खर्च/ निक्षेप तथा ऋण सापटी	प्रतिशत	-	-	-	-	-
११	कूल व्याज खर्च/ कूल व्याज आम्दानी	अनुपात	-	-	-	-	-
१२	कूल व्याज आम्दानी/ कूल संचालन आय	प्रतिशत	२५%	८३	२८%	९९	२९%

निक्षेप तथा कर्जा सुरक्षण निगम
वित्तीय तथा भौतिक लक्ष्य प्रगति विवरण

क्र. सं.	विवरण	ईकाई	२०७०/७१		२०७१/७२		२०७२/७३
			वास्तविक	लक्ष्य प्राप्ति %	लक्ष्य	प्रगति अनुमान	लक्ष्य
१३	कर्मचारी उत्पादकत्व (कूल संचालन आय)	रु.लाख	८,६९८	९९	८,५१२	९९	९,०५७
१४	प्रशासकीय खर्च/प्रशासकीय खर्च/कूल खर्च	प्रतिशत	६१%	१०२	६५%	९९	४८%
१५	पार विन्दु (मुल्यमा)	रु.लाख	-	-	-	-	-
	अनुदान, ऋण तथा शायित्व						
१	अनुदान प्राप्त	रु.लाख					
	क) नेपाल सरकारबाट	रु.लाख	२८७	१०२	२८२	९०	२९०
	ख) वैदेशिक दाताबाट	रु.लाख	-	-	-	-	-
२	ऋण						
	नेपाल सरकारलाई	रु.लाख					
	क) प्राप्त ऋण रकम	रु.लाख	-	-	-	-	-
	ख) चुक्ता गरेको ऋण रकम	रु.लाख	-	-	-	-	-
	बैंक तथा वित्तीय संस्था तर्फ	रु.लाख					
	क) प्राप्त ऋण रकम	रु.लाख	-	-	-	-	-
	ख) चुक्ता गरेको ऋण रकम	रु.लाख	-	-	-	-	-
	वैदेशिक दातालाई	रु.लाख					
	क) प्राप्त ऋण रकम	रु.लाख	-	-	-	-	-
	ख) चुक्ता गरेको ऋण रकम	रु.लाख	-	-	-	-	-
	अन्य तर्फ	रु.लाख					
	क) प्राप्त ऋण रकम	रु.लाख	-	-	-	-	-
	ख) चुक्ता गरेको ऋण रकम	रु.लाख	-	-	-	-	-
३	ऋण तथा शायित्व बाँकी रकम	रु.लाख					
	क) नेपाल सरकारलाई	रु.लाख	-	-	-	-	-
	ख) बैंक तथा वित्तीय संस्थालाई	रु.लाख	-	-	-	-	-
	ग) वैदेशिक दातालाई	रु.लाख	-	-	-	-	-
	घ) अन्य संस्थालाई	रु.लाख	-	-	-	-	-
४	नेपाल सरकारलाई बुझाएको	रु.लाख					
	क) साँवा	रु.लाख	-	-	-	-	-
	ख) व्याज	रु.लाख	-	-	-	-	-
	ग) रोयल्टी	रु.लाख	-	-	-	-	-
	घ) लाभाँस	रु.लाख	-	-	-	-	-
	ङ) आयकर	रु.लाख	२,२९२	१२८	२,३३५	१००	२,४००
	च) मूल्य अभिवृद्धि कर (VAT)	रु.लाख	-	-	-	-	-
	छ) अन्तः शुल्क	रु.लाख	-	-	-	-	-
	ज) अन्य	रु.लाख	-	-	-	-	-
५	नेपाल सरकारलाई बुझाउन बाँकी	रु.लाख					
	क) साँवा	रु.लाख	-	-	-	-	-
	ख) व्याज	रु.लाख	-	-	-	-	-
	ग) रोयल्टी	रु.लाख	-	-	-	-	-
	घ) लाभाँस	रु.लाख	-	-	-	-	-
	ङ) आयकर	रु.लाख	-	-	-	-	-
	च) मूल्य अभिवृद्धि कर (VAT)	रु.लाख	-	-	-	-	-
	छ) अन्तः शुल्क	रु.लाख	-	-	-	-	-
	ज) अन्य	रु.लाख	-	-	-	-	-
६	गैर स्वामित्व	रु.लाख	१५,४१२	७७	२०,०००	७७	२०,०००
	नेपाल सरकार	रु.लाख	१३,७०६	७७	१७,८३४	७७	१७,८३४
	संस्थान	रु.लाख	१,७०७	७९	२,१६६	७९	२,१६६
	निजी क्षेत्र	रु.लाख	-	-	-	-	-
७	शिवि						
	विदेशी मुद्रा	अ.डलर	-	-	-	-	-
	क)आयातमा खर्च भएको परिवन्त्य विदेशी मुद्रा	डलर लाख	-	-	-	-	-
	ख)निर्यातबाट आर्जित परिवन्त्य विदेशी मुद्रा	डलर लाख	-	-	-	-	-
८	खुद आयबाट वितरणको लागी छुट्याएको	रु.लाख					

निक्षेप तथा कर्जा सुरक्षण निगम
वित्तीय तथा भौतिक लक्ष्य प्रगति विवरण

क्र. सं.	विवरण	ईकाई	२०७०/७१		२०७१/७२		२०७२/७३
			वास्तविक	लक्ष्य प्राप्ति %	लक्ष्य	प्रगति अनुमान	लक्ष्य
	क) बोनस बापत	रु.लाख	६५९	१२७	६१९	९९	५७१
	ख) आयकर बापत	रु.लाख	२,२९२	१२८	२,३३५	१००	१,९७०
	ग) लाभांश बापत	रु.लाख	-	-	-	-	-
	घ) कर्मचारी कल्याण कोष बापत	रु.लाख	-	-	१५	९९	२०
	ङ) जग्गडा कोष बापत	रु.लाख	८०	१०७	७५	१००	७५
	च) मूल्य अभिवृद्धि कर VAT बापत	रु.लाख	-	-	-	-	-
	छ) अन्तः शुल्क	रु.लाख	-	-	-	-	-
	ज) अन्य	रु.लाख	५,२००	१२७	४,७३६	१००	४,५०१
९	कोष व्यवस्था नभएका र संभावित (Contingent) दायित्व				इकाइ		आ.व. ०७०।७१
	(१) कोष व्यवस्था नभएको दायित्व:						
	(क) उपदान/निवृत्तिभरण	रु.लाख			रु.लाख		-
	(ख) संचयकोष	रु.लाख			रु.लाख		-
	(ग) संचित विदा	रु.लाख			रु.लाख		८
	(घ) शेयर बापत तिनै जौकी	रु.लाख			रु.लाख		-
	(ङ) अन्य	रु.लाख			रु.लाख		-
	(२) संभावित दायित्व (Contingent Liability) :	रु.लाख			रु.लाख		
	(क) मुद्दा मामिला	रु.लाख			रु.लाख		-
	(ख) धन जमाना	रु.लाख			रु.लाख		-
	(ग) अन्य	रु.लाख			रु.लाख		-
	नगद प्रवाह विवरण (Cash Flow Statement)	रु.लाख			रु.लाख		
९	नेपाल सरकारबाट संस्थान तर्फ	रु.लाख			रु.लाख		४,४१६
	(क) शेयर लगानी	रु.लाख			रु.लाख		४,१२९
	(ख) ऋण लगानी	रु.लाख			रु.लाख		-
	(ग) अनुदान तथा अन्य	रु.लाख			रु.लाख		२८७
	(अ) बजेटमार्फत	रु.लाख			रु.लाख		-
	(आ) विशेष कार्यका लागि	रु.लाख			रु.लाख		-
१०	संस्थानबाट नेपाल सरकारतर्फ:	रु.लाख			रु.लाख		२,२९२
	(क) सौबा फिर्ता	रु.लाख			रु.लाख		-
	(ख) व्याज भुतानी	रु.लाख			रु.लाख		-
	(ग) शेयर विनिवेश	रु.लाख			रु.लाख		-
	(घ) लाभांश भुतानी	रु.लाख			रु.लाख		-
	(ङ) कर राजस्व	रु.लाख			रु.लाख		२,२९१
	(अ) आयकर	रु.लाख			रु.लाख		२,२९१
	(आ) मूल्य अभिवृद्धि कर	रु.लाख			रु.लाख		-
	(ई) अन्तःशुल्क कर	रु.लाख			रु.लाख		-
	(ई) अन्य	रु.लाख			रु.लाख		-
	(च) गैरकर राजस्व	रु.लाख			रु.लाख		-
	(अ) रोयल्टी	रु.लाख			रु.लाख		-
	(आ) शुल्क	रु.लाख			रु.लाख		-
	(ई) अन्य	रु.लाख			रु.लाख		-
११	बुध नगद प्रवाह स्थिति:	रु.लाख			रु.लाख		२,१२४

१	संस्थाको नाम: नेपाल आवास फाईनान्स लिमिटेड							
	ठेगाना: सुविधानगर तिनकुने ,काठमाडौं टेलिफोन नं. ४११७५५१, २१०२१०७ फ्याक्स नं. ४११७५५२ ईमेल: nafi@nepalaawas.com.np	सम्पर्क कार्यालय: मुख्य कार्यालय सुविधानगर तिनकुने टेलिफोन नं. ४११७५५१, २१०२१०७ फ्याक्स नं. ४११७५५२ ईमेल: nafi@nepalaawas.com.np वेबसाइट: www.nepalaawas.com.np						
२	गठन आदेश मिति: २०४६ साल स्थापना मिति: २०४६ साल संस्थापना सम्बन्धी कानून: कम्पनी ऐन, २०६३(तत्कालीन वित्त कम्पनी ऐन,२०४२)							
३	उद्देश्य: नेपाल राष्ट्र बैंकको निर्देशन र प्रचलित बैंक तथा वित्तीय संस्था सम्बन्धी अनुसार आवास तथा अन्य कर्जा प्रदान गर्ने तथा निक्षेप स्वीकार गर्ने							
४	पूँजी संरचना: (रु.करोडमा) अधिकृत पूँजी रु. ३० जारी पूँजी रु. २०.०८ चुक्ता पूँजी रु. २०.०८							
५	कारोवार संचालन सम्बन्धी ऐन: कम्पनी ऐन २०६३, बैंक तथा वित्तीय संस्था सम्बन्धी ऐन, २०६३							
६	सम्पर्क मन्त्रालय: भातक याजना तथा निमाण मन्त्रालय							
७	वित्तीय अवस्था: (रु लाखमा) (क) नाफा/नोक्सान आ.व. २०७०/७१ को खुद नाफा/नोक्सान रु. १४८ आ.व. २०७०/७१ सम्मको सञ्चित नाफा/नोक्सान रु. ३ (ख) खुद सम्पत्ति (Net Worth) रु. २५७४ (ग) नेपाल सरकारलाई बुझाउनु पर्ने ऋणको साँवा व्याज: <table border="0"> <tr> <td>जम्मा</td> <td>भाखा नाघेको</td> </tr> <tr> <td>साँवा रकम रु.</td> <td>साँवा रकम रु.</td> </tr> <tr> <td>व्याज रकम रु.</td> <td>व्याज रकम रु.</td> </tr> </table> (घ) बैंक तथा वित्तीय संस्थालाई बुझाउनु पर्ने ऋणको साँवा व्याज: साँवा रकम रु. व्याज रकम रु. (ङ) संस्थाले गरेको लगानी: ऋण लगानी रकम रु. ३,९८८ शेयर लगानी रकम रु. ५०७ अन्य लगानी रकम रु. २०० (च) नेपाल सरकारलाई तिर्न बाँकी लाभांस रकम रु. (छ) नेपाल सरकारलाई तिर्न बाँकी राजस्व रकम रु. (२०७१ असार सम्मको) आयकर रु. रोयल्टी रु. अन्तः शुल्क रु. अन्य रु. मू.अ.कर रु. जम्मा रु. (ज) अन्तिम लेखापरीक्षण भएको आर्थिक वर्ष: २०७०/७१ (झ) फछ्योट गर्न बाँकी कूल बेरुजु रकम रु. नभएको (ञ) आ.व. २०७०/७१ मा भएको बेरुजु फछ्योट रकम रु. नभएको (ट) कर्मचारी अवकास दायित्व: कोषको व्यवस्था गरिएको रकम रु. कोषको व्यवस्था नगरिएको रकम रु.		जम्मा	भाखा नाघेको	साँवा रकम रु.	साँवा रकम रु.	व्याज रकम रु.	व्याज रकम रु.
जम्मा	भाखा नाघेको							
साँवा रकम रु.	साँवा रकम रु.							
व्याज रकम रु.	व्याज रकम रु.							
८	कर्मचारी संख्या: स्थाई १५ अस्थाई करार ३ अन्य जम्मा १८							
९	वर्तमानमा भैरहेका मुख्य मुख्य कार्य तथा भविष्यको कार्ययोजनाको छोटकरी विवरण:							

नेपाल आवास फाईनान्स लिमिटेड
वित्तीय तथा भौतिक लक्ष्य प्रगति विवरण

क्र. सं.	विवरण	ईकाई	२०७०/७१		२०७१/७२		२०७२/७३
			वास्तविक	लक्ष्य प्राप्ति प्रतिशत	लक्ष्य	प्रगति अनुमान	लक्ष्य
१	खुद निक्षेप संकलन	रु.लाख	४१.४६	६५.८१	७९२४	४१४४	
२	कूल ऋण लगानी	रु.लाख	१७८३	५३.२२	६१००	२८२२	
३	ऋण असुली	रु.लाख	१६७३	११८.५७	२६२८	१३६०	
४	कूल बाँकी ऋण	रु.लाख	४०७७	६९.२३	७५५०	५५३९	
५	३ महिना भन्दा बढी भाखा नाघेको ऋण	रु.लाख					
६	असुल गर्न बाँकी व्याज	रु.लाख					
७	कर्मचारी/ कामदार	संख्या	१८	१००	२०	१८	
	क) कर्मचारी (कार्यरत)	संख्या	१२	१००	१३	१३	
	प्रविधिक	संख्या	-				
	अप्रविधिक	संख्या	१२	१००	१३	१३	
	स्थायीतर्फ	संख्या	१२	१००	१५	११	
	अधिकृत तह	संख्या	७	१००	७	७	
	सहायक तह	संख्या	६	१२०	८	४	
	अस्थायीतर्फ	संख्या	-				
	अधिकृत तह	संख्या	-				
	सहायक तह	संख्या	-				
	ज्यालादारी तर्फ	संख्या	-				
	अधिकृत तह	संख्या	-				
	सहायक तह	संख्या	-				
	करार तर्फ	संख्या	३	१५०	३	३	
	अधिकृत तह	संख्या					
	सहायक तह	संख्या	२	२००	३	२	
	ख) कामदार	संख्या	-			५	
	स्थायी	संख्या	४	१००	४	४	
	अस्थायी	संख्या	१	१००	१	१	
	ज्यालादारी करार	संख्या	-				
	गासंचालक समितिको अध्यक्ष लगायत सदस्य	संख्या	७	१००	७	८	
	वित्तीय विवरण						
१	कूल संचालन आय	रु.लाख	७६२	७२.९९	११२५	४०७	
	व्याज आमदानी	रु.लाख	७२३	७४.७७	८७२	३६५	
	कमिशन आमदानी	रु.लाख	-				
	सट्टी घटवढ आमदानी	रु.लाख	-				
	अन्य कारोबार आमदानी	रु.लाख	३९	५०	२५३	४२	
२	कूल संचालन लागत	रु.लाख	६३५	८६.३३	७१८	३३४	
	प्रशासकीय खर्च	रु.लाख	१८१	८१.५३	२३९	११५	
	व्याज खर्च	रु.लाख	३९३	७८.७६	४६९	११७	
	हास कट्टी खर्च	रु.लाख	१०	८३.३३	१०		
	अपलेखन खर्च	रु.लाख	-				
	जोखिम व्यवस्था	रु.लाख	५१			२२	
	अन्य व्यवस्था	रु.लाख	-				
३	कूल स्थीर खर्च	रु.लाख	-				
४	संचालन नाफा/नोक्सान	रु.लाख	१२७	४०.७१	४०७		
५	अन्य आय (Write Back)	रु.लाख	१०५	३००	३५		
६	बोनस व्यवस्था	रु.लाख	२१	६५.६३	७०	७	
७	कर व्यवस्था	रु.लाख	६३	६६.३२	१२१	२०	
८	खुद नाफा नोक्सान (आयकर र बोनस व्यवस्था पछि)	रु.लाख	१४८	६७.२७	२८१	४६	

नेपाल आवास फाईनान्स लिमिटेड
वित्तीय तथा भौतिक लक्ष्य प्रगति विवरण

क्र. सं.	विवरण	ईकाई	२०७०/७१		२०७१/७२		२०७२/७३
			वास्तविक	लक्ष्य प्राप्ति प्रतिशत	लक्ष्य	प्रगति अनुमान	लक्ष्य
९	नगद मौज्जात	रु.लाख	११	५५	२०	२१	
१०	अन्य बैंक मौज्जात	रु.लाख	२०७९	९९	२१००	५१२	
११	लगानी	रु.लाख	७०६	७८.७९	८७९	८३७	
१२	कर्जा सापट दिएको खुद(व्यवस्था बाहेक)	रु.लाख	३९८८	६७.७२	७४७४	५४२८	
१३	पाकेको व्याज	रु.लाख	१४			१७४	
१४	बिल्स खरिद	रु.लाख	-				
१५	विविध सम्पत्ति	रु.लाख	१९३	५९.३८	३२५	२७३	
१६	खुद स्थिर सम्पत्ति	रु.लाख	३७	९२.५०	४०	७०	
१७	गैर बैकिंग सम्पत्ति	रु.लाख	-				
१८	हिसाब मिलान बाँकी (डेबिट)	रु.लाख	-				
१९	संचित घाटा	रु.लाख	-				
२०	कन्ट्रा हिसाब	रु.लाख	-				
२१	शेयर पूँजी	रु.लाख	२००८	९४.७५	२०००	२००८	
२२	पूँजित अनुदान	रु.लाख	-				
२३	संचित मुनाफा	रु.लाख	३	१.८२	४	४९	
२४	साधारण जगेडा कोष	रु.लाख	५५४	९७.५४	६१०	५५४	
२५	शेयर होल्डर कोष	रु.लाख	२४४९	९५.३७	२६१०	२५६२	
२६	कर्जा सापट लिएको (२९ र ३० को जोड)	रु.लाख					
२७	निक्षेप	रु.लाख	४१४६	६५.८१	७९२४	४१४४	
२८	दीर्घकालीन ऋण	रु.लाख	-				
२९	अल्पकालीन ऋण	रु.लाख					
३०	भुक्तानी दिनु पर्ने बिल	रु.लाख	-				
३१	हिसाब मिलान बाँकी (क्रेडिट)	रु.लाख	-				
३२	अन्य दायित्व तथा व्यवस्था	रु.लाख	३०८	५०.३३	३०४	४३२	
३३	कन्ट्रा हिसाब	रु.लाख	-				
३४	खुद पूँजी लगानी	रु.लाख	२४८६	९५.३२	२६५०	२६३२	
३५	नेट बर्थ	रु.लाख	२५७४	८७.९८	२६१४	२६११	
	वित्तीय सूचकांक						
१	कूल कर्जा/निक्षेप अनुपात	अनुपात	०.९८	१.०६	०.९५	१.३४	
२	निस्कृय ऋण /कूल कर्जा	अनुपात	१.२२	१.२२	१	१.१८	-
३	ईक्विटीको प्रतिफल(कूल नाफा/नोक्सान/ईक्विटी)	प्रतिशत	५.७८	६७.४४	१०.७७	१.८	
४	संचालन खर्च/कूल संचालन आय	प्रतिशत	८३.३३	११८.८१	६३.८२	८२	
५	डेन्ट इक्विटी	अनुपात					
६	कर्जा तथा लगानी/कूल निक्षेप	अनुपात	१.१३	१.०५	१.०५	१.५१	
७	नगद मौज्जात/ कूल निक्षेप	प्रतिशत	०.२७	८४.३८	०.२५	०.५१	
८	बैंक तथा नगद मौज्जात/कूल निक्षेप	अनुपात	०.५०	१.५२	०.२७	०.१३	
९	कूल व्याज आमदानी/ कूल कर्जा तथा लगानी	प्रतिशत	१५.४०	९३.७९	१०.४४	५.८३	
१०	कूल व्याज खर्च/निक्षेप तथा ऋण सापटी	प्रतिशत	९.४८	११९.७०	५.९२	४.७५	
११	कूल व्याज खर्च / कूल व्याज आमदानी	अनुपात	०.५४	१.०४	०.५४	०.५४	
१२	कूल व्याज आमदानी/कूल संचालन आय	प्रतिशत	९४.८८	१०२.५३	७७.५१	८९.६८	
१३	कर्मचारी उत्पादकत्व (कूल संचालन आय)	रु.लाख					
१४	प्रशासनीक शिरोभार(प्रशासकिय खर्च/कूल खर्च)	प्रतिशत	२८.५०	९४.०९	३३.२९	३४.४३	
१५	पार विन्दु (मुल्यमा)	रु.लाख	-				
	अनुदान, ऋण तथा दायित्व						
१	अनुदान प्राप्त	रु.लाख	-				
	क) नेपाल सरकारबाट	रु.लाख	-				

नेपाल आवास फाईनान्स लिमिटेड
वित्तीय तथा भौतिक लक्ष्य प्रगति विवरण

क्र. सं.	विवरण	ईकाई	२०७०/७१		२०७१/७२		२०७२/७३
			वास्तविक	लक्ष्य प्राप्ति प्रतिशत	लक्ष्य	प्रगति अनुमान	लक्ष्य
	ख) वैदेशिक दाताबाट	रु.लाख	-				
२	ऋण		-				
	नेपाल सरकारतर्फ	रु.लाख	-				
	क) प्राप्त ऋण रकम	रु.लाख	-				-
	ख) चुक्ता गरेको ऋण रकम	रु.लाख	-				-
	बैंक तथा वित्तीय संस्था तर्फ	रु.लाख	-				-
	क) प्राप्त ऋण रकम	रु.लाख	-				-
	ख) चुक्ता गरेको ऋण रकम	रु.लाख	-				-
	वैदेशिक दातातर्फ	रु.लाख	-				-
	क) प्राप्त ऋण रकम	रु.लाख	-				-
	ख) चुक्ता गरेको ऋण रकम	रु.लाख	-				-
	अन्य तर्फ	रु.लाख	-				-
	क) प्राप्त ऋण रकम	रु.लाख	-				-
	ख) चुक्ता गरेको ऋण रकम	रु.लाख	-				-
३	ऋण तथा दायित्व बांकी रकम	रु.लाख	-				-
	क) नेपाल सरकारलाई	रु.लाख	-				-
	ख) बैंक तथा वित्तीय संस्थालाई	रु.लाख	-				-
	ग) वैदेशिक दातालाई	रु.लाख	-				-
	घ) अन्य संस्थालाई	रु.लाख	-				-
४	नेपाल सरकारलाई बुझाएको	रु.लाख	८५				-
	क) सांवा	रु.लाख	-				-
	ख) व्याज	रु.लाख	-				-
	ग) रोयल्टी	रु.लाख	-				-
	घ) लाभांस	रु.लाख	१५				-
	ङ) आयकर	रु.लाख	७०				-
	च) मूल्य अभिवृद्धि कर (VAT)	रु.लाख	-				-
	छ) अन्तः शुल्क	रु.लाख	-				-
	ज) अन्य	रु.लाख	-				-
५	नेपाल सरकारलाई बुझाउन बांकी	रु.लाख	-				-
	क) सांवा	रु.लाख	-				-
	ख) व्याज	रु.लाख	-				-
	ग) रोयल्टी	रु.लाख	-				-
	घ) लाभांस	रु.लाख	-				-
	ङ) आयकर	रु.लाख	-				-
	च) मूल्य अभिवृद्धि कर (VAT)	रु.लाख	-				-
	छ) अन्तः शुल्क	रु.लाख	-				-
	ज) अन्य	रु.लाख	-				-
६	शेयर स्वामित्व	रु.लाख	१८९५	९४.३३	२००९	२००८	
	नेपाल सरकार	रु.लाख	१९९	९४.३१	२११	२१०	
	संस्थान	रु.लाख	९९२	१८८.५९	५२६	१०३१	
	निजी क्षेत्र	रु.लाख	७०४	५५.३५	१२७२	७६७	
७	विविध		-				-
	विदेशी मुद्रा	अ.डलर	-				-
	क)आयातमा खर्च भएको परिवन्ध्य विदेशी मुद्रा	डलर लाख	-				-
	ख)निर्यातबाट आर्जित परिवन्ध्य विदेशी मुद्रा	डलर लाख	-				-
८	खुद आयबाट वितरणको लागी छुट्याएको	रु.लाख	२३२	६६.८६	४४२	२७	

नेपाल आवास फाईनान्स लिमिटेड
वित्तीय तथा भौतिक लक्ष्य प्रगति विवरण

क्र. सं.	विवरण	ईकाई	२०७०/७१		२०७१/७२		२०७२/७३
			वास्तविक	लक्ष्य प्राप्ति प्रतिशत	लक्ष्य	प्रगति अनुमान	लक्ष्य
	क) बोनस बापत	रु.लाख	२१	६५.६३	४०	७	
	ख) आयकर बापत	रु.लाख	६३	६६.३२	१२१	२०	
	ग) लाभोस बापत	रु.लाख	११९	६७.६१	२२०		
	घ) कर्मचारी कल्याण कोष बापत	रु.लाख	-				
	ङ) जग्गा कोष बापत	रु.लाख	३०	६८.१८	५६		
	च) मूल्य अभिवृद्धि कर (VAT) बापत	रु.लाख	-	-	-	-	-
	छ) अन्तः शुल्क	रु.लाख	-	-	-	-	-
	ज) अन्य	रु.लाख					
९	कोष व्यवस्था नभएका र संभावित (Contingent) दायित्व					आ.व. २०७१, २०७२	
	(१) कोष व्यवस्था नभएको दायित्व						
	(क) उपदान/निवृत्तिभरण				रु.लाख		
	(ख) संचयकोष				रु.लाख		
	(ग) संचित विदा				रु.लाख		
	(घ) शेयर बापत तिर्न बाँकी				रु.लाख		
	(ङ) अन्य				रु.लाख		
	(२) संभावित दायित्व (Contingent Liabilities)				रु.लाख		
	(क) मुद्दा मामिला				रु.लाख		
	(ख) धन जमानी				रु.लाख		
	(ग) अन्य				रु.लाख		
	नगद प्रवाह विवरण (Cash Flow Statement)					आ.व. २०७०/७१	
९	नेपाल सरकारबाट संस्थानतर्फ:				रु.लाख		
	(क) शेयर लगानी				रु.लाख		
	(ख) ऋण लगानी				रु.लाख		
	(ग) अनुदान तथा अन्य				रु.लाख		
	(घ) बजेटमार्फत				रु.लाख		
	(आ) विशेष कार्यका लागि				रु.लाख		
१०	संस्थानबाट नेपाल सरकारतर्फ:				रु.लाख		
	(क) साँवा फिर्ता				रु.लाख		
	(ख) ब्याज भुक्तानी				रु.लाख		
	(ग) शेयर विनिवेश				रु.लाख		
	(घ) लाभोस भुक्तानी				रु.लाख		
	(ङ) कर राजस्व				रु.लाख		
	(अ) आयकर				रु.लाख		
	(आ) मूल्य अभिवृद्धि कर				रु.लाख		
	(इ) अन्तःशुल्क				रु.लाख		
	(ई) अन्य				रु.लाख		
	(च) गैरकर राजस्व				रु.लाख		
	(अ) रोयल्टी				रु.लाख		
	(आ) शुल्क				रु.लाख		
	(ई) अन्य				रु.लाख		
११	खुद नगद प्रवाह स्थिति:				रु.लाख		

१	संस्थाको नाम: नेपाल स्टक एक्सचेञ्ज लिमिटेड	
	ठेगाना: का.म.न.पा. ३२ काठमान्डौ टेलिफोन नं. ४२५०७५८ फ्याक्स नं. ४२६२५३८ ईमेल info@nepalstock.com	सम्पर्क कार्यालय: सिंहदरवार प्लाजा, काठमान्डौ टेलिफोन नं. ४२५०७५८ फ्याक्स नं. ४२६२५३८ ईमेल: info@nepalstock.com वेबसाइट: www.nepalstock.com.np
२	गठन आदेश मिति: २०५० जेठ ११ गते स्थापना मिति: २०५० जेठ ११ गते संस्थापना सम्बन्धी कानून कम्पनी ऐन, २०६३	
३	(क) पूँजी बजारको संस्थागत विकासका लागि धितोपत्र विनिमय बजारको रूपमा कार्य गरी आन्तरिक उद्देश्य: पूँजीको परिचालनमा गतिशिलता तरलता र सुलभता ल्याउने। (ख) धितोपत्रहरूको स्वस्थ कारोबारका लागि आवश्यक व्यवस्था मिलाउने।	
४	पूँजी संरचना: (रु. करोडमा) अधिकृत पूँजी रु. ३० जारी पूँजी रु. २० चुक्ता पूँजी रु. २०	
५	कारोबार संचालन सम्बन्धी ऐन: धितोपत्र सम्बन्धी ऐन, २०६३	
६	सम्पर्क मन्त्रालय: अर्थ मन्त्रालय	
७	वित्तीय अवस्था: (रु लाखमा) (क) नाफा/नोक्सान आ.व. २०७०/७१ को खुद नाफा/नोक्सान रु. २३७४.२५ आ.व. २०७०/७१ सम्मको सञ्चित नाफा/नोक्सान रु. २३२१.३२ (ख) खुद सम्पत्ति (Net Worth) रु. ९०५५.८४ (ग) नेपाल सरकारलाई बुझाउनु पर्ने ऋणको साँवा व्याज: जम्मा भाखा नाघेको साँवा रकम रु. ० साँवा रकम रु. ० व्याज रकम रु. ० व्याज रकम रु. ० (घ) बैंक तथा वित्तीय संस्थालाई बुझाउनु पर्ने ऋणको साँवा व्याज: साँवा रकम रु. ० व्याज रकम रु. ० (ङ) संस्थाले गरेको लगानी: ऋण लगानी रकम रु. ० शेयर लगानी रकम रु. ३०९२ अन्य लगानी रकम रु. १५६ (च) नेपाल सरकारलाई तिर्न बाँकी लाभांस रकम रु. (छ) नेपाल सरकारलाई तिर्न बाँकी राजस्व रकम रु. (२०७१ असार सम्मको) आयकर रु. ० रोयल्टी रु. ० अन्तः शुल्क रु. ० अन्य रु. ० मू.अ.कर रु. ० जम्मा रु. ० (ज) अन्तिम लेखापरीक्षण भएको आर्थिक वर्ष: २०७०/७१ (झ) फछ्योट गर्न बाँकी कूल बेरुजु रकम रु. ० (ञ) आ.व. २०७०/७१ मा भएको बेरुजु फछ्योट रकम रु. ० (ट) कर्मचारी अवकास दायित्व: कोषको व्यवस्था गरिएको रकम रु. १५६ कोषको व्यवस्था नगरिएको रकम रु. ७१.१६	
८	कर्मचारी संख्या: स्थाई ३४ अस्थाई ० करार ३ अन्य जम्मा ३७	
९	वर्तमानमा भैरहेका मुख्य कार्य तथा भविष्यको कार्ययोजनाको छोटकरी विवरण: नेपाल स्टक एक्सचेञ्जले वर्तमान प्राइभेट नेटवर्कमा आधारित कारोबार प्रणालीलाई पब्लिक नेटवर्कमा आधारित प्रणालीले प्रतिस्थापन गर्ने कार्यलाई प्राथमिकताका साथ अगाडि बढाई रहेको छ ।	

नेपाल स्टक एक्सचेञ्ज लिमिटेड
वित्तीय तथा भौतिक लक्ष्य प्रगति विवरण

क्र.सं.	विवरण	ईकाई	२०७०/७१		२०७१/७२		२०७२/७३
			वास्तविक	लक्ष्य प्राप्ति प्रतिशत	लक्ष्य	प्रगति अनुमान	लक्ष्य
१	संगठित संस्थाहरुको सूचिकरण						
	(क) सरकारी ऋणपत्र	रु.करोड	०	०	५२५	१००	५७७.५
	(ख) शेयर	रु.करोड	८४७.७५	११९	९३०.२५	१००	१०२३.२८
	(ग) कूल सूचिकृत शेयर सङ्ख्या	करोडमा	८.४७	११९	९.४५	१००	१०.३९
	(घ) कर्पोरेट बोनड	रु.करोड	३०५	१००	४५०.२१	१००	४९५.२३
२	धितोपत्र कारोबार						
	(क) सरकारी ऋणपत्र	रु.करोड	५.७३	८२	५.७८	१००	६.३५
	(ख) शेयर	रु.करोड	७७२९.८५	३२०	७८०७.१४	१००	८५८७.८५
	(ग)						
३	चिन्सी मौज्जात (अन्तिस)	रु.लाख					
७	कर्मचारी/ कामदार	संख्या					
	क) कर्मचारी (कार्यरत)	संख्या	३७	१००	३७	१००	५२
	प्रविधिक	संख्या	१२	१००	१२	१००	१६
	अप्रविधिक	संख्या	२५	१००	२५	१००	३६
	स्थायीतर्फ	संख्या	३४	१००	३४	१००	५२
	अधिकृत तह	संख्या	२६	१००	२६	१००	४६
	सहायक तह	संख्या	११	१००	११	१००	६
	अस्थायीतर्फ	संख्या	०	१००	०	१००	०
	अधिकृत तह	संख्या	०	१००	०	१००	०
	सहायक तह	संख्या	०	१००	०	१००	०
	ज्यालादारी तर्फ	संख्या	०	१००	०	१००	०
	अधिकृत तह	संख्या	०	१००	०	१००	०
	सहायक तह	संख्या	०	१००	०	१००	०
	करार तर्फ	संख्या	३	१००	३	१००	०
	अधिकृत तह	संख्या	१	१००	१	१००	०
	सहायक तह	संख्या	२	१००	२	१००	०
	ख) कामदार	संख्या	०	१००	०	१००	०
	स्थायी	संख्या	०	१००	०	१००	०
	अस्थायी	संख्या	०	१००	०	१००	०
	ज्यालादारी करार	संख्या	०	१००	०	१००	०
	ग) संचालक समिति	संख्या	७	१००	७	१००	७
	वित्तीय विवरण					१००	
१	कूल संचालन आय	रु.लाख	३९५१.५८	२२६.१५	३४५९.२२	१००	३८०५.१५
	व्याज आम्दानी	रु.लाख	६४९.८३	१६६.४१	७१४.८१	१००	७८६.३
	कमिशन आम्दानी	रु.लाख	२९५१.०४	२१९.४४६	२३६०.६	१००	२५९६.७
	सट्टी घटबढ आम्दानी	रु.लाख	०	०	०	०	०
	अन्य कारोबार आम्दानी	रु.लाख	३५०.७१	२६९.७६	३८४.७८	१००	४२४.३५
२	कूल संचालन लागत	रु.लाख	७९४	१०६	८७३.४	१००	९६०.७४
	प्रशासकीय खर्च	रु.लाख	४५९	८२.८	५०४.९	१००	५५५.३९
	व्याज खर्च	रु.लाख	०	०	०	१००	०
	हास कट्टी खर्च	रु.लाख	२८.३१	९३.३३	३१.१४	१००	३४.२५
	अपलेखन खर्च	रु.लाख	०	०	०	०	०
	जोखिम व्यावस्था	रु.लाख	०	०	०	०	०
	अन्य व्यवस्था	रु.लाख	२२.७४	४१.३४	२५.०१	१००	२७.५१
३	कूल स्थीर खर्च	रु.लाख	८२.४२	१००	९०.६६२	१००	९९.७२
४	संचालन नाफा/ नोक्सान	रु.लाख	३४९२.३४	३५०	३०५०.१५	१००	०
५	अन्य आय (Write Back)	रु.लाख	०	०	०	०	०

नेपाल स्टक एक्सचेञ्ज लिमिटेड
वित्तीय तथा भौतिक लक्ष्य प्रगति विवरण

क्र.सं.	विवरण	ईकाई	२०७०/७१		२०७१/७२		२०७२/७३
			वास्तविक	लक्ष्य प्राप्ति प्रतिशत	लक्ष्य	प्रगति अनुमान	लक्ष्य
६	बोनस व्यवस्था	रु.लाख	२५२.१७	३४१	२४४.०१	१००	२६८.४१
७	कर व्यवस्था	रु.लाख	७८३.०८	२५०	५६७.२१	१००	६२३.९३
८	खुद नाफा नोक्सान (आयकर र बोनस व्यवस्था पछि)	रु.लाख	२३७४.२५	३८७.७२	२६४८.४५	१००	२९१३.२९
९	नगद मौज्जात	रु.लाख	०	०	०	०	०
१०	अन्य बैंक मौज्जात	रु.लाख	५४१५.०८	६३७.०६	५९५६.५८	१००	६५५२.५२
११	लगानी	रु.लाख	५४४८.३१	९०.८	५४६०.३३	१००	६००६.३३
१२	कर्जा सापट दिएको खुदा (व्यवस्था बाहेक)	रु.लाख	२४७.२५	१००	२७१.९७	१००	२९९.१६
१३	पाकेको व्याज	रु.लाख	१.२४	१००	१.३६	१००	१.४९
१४	बिल्स खरिद	रु.लाख	०	०	०	०	०
१५	विविध सम्पति	रु.लाख	०	०	०	०	०
१६	खुद स्थिर सम्पति	रु.लाख	३७३.२४	१०९.७७	४१०.५६	१००	४५१.६१
१७	गैर बैंकिंग सम्पति	रु.लाख	०	०	०	०	०
१८	हिसाब मिलान बाँकी (डेबिट)	रु.लाख	०	०	०	०	०
१९	संचित घाटा	रु.लाख	०	०	०	०	०
२०	कन्ट्रा हिसाव	रु.लाख	०	०	०	०	०
२१	शेयर पूँजी	रु.लाख	२०००	१००	३०००	१००	३३००
२२	सूजिगत अनुदान	रु.लाख	१४७२	०	१४७२	१००	१६१९.२
२३	संचित मुनाफा	रु.लाख	२३२१.३२	११५	२५५३.४५	१००	२८०८.७९
२४	साधारण जगेडा कोष	रु.लाख	३१९७.३३	२३७	३५१७.०६	१००	३८६८.७६
२५	शेयर होल्डर कोष	रु.लाख	७५१८.६५	१०२.२१	९१२०.६६	१००	१००३२.७३
२६	कर्जा सापट लिएको (२९ र ३० को जोड)	रु.लाख	०	०	०	०	०
२७	निक्षेप	रु.लाख	०	०	०	०	०
२८	दीर्घकालीन ऋण	रु.लाख	०	०	०	०	०
२९	अल्पकालीन ऋण	रु.लाख	०	०	०	०	०
३०	भुक्तानी दिनु पर्ने बिल	रु.लाख	०	०	०	०	०
३१	हिसाब मिलान बाँकी (क्रेडिट)	रु.लाख	०	०	०	०	०
३२	अन्य दायित्व तथा व्यवस्था	रु.लाख	६५.१८	२००	७१.६९	१००	०
३३	कन्ट्रा हिसाव	रु.लाख	०	०	०	०	०
३४	खुद पूँजी लगानी	रु.लाख	९०५५.८४	१२३.११	९९६१.४२	१००	१०९५७.५६
३५	नेट बर्ष	रु.लाख	९०५५.८४	१२३.११	९९६१.४२	१००	१०९५७.५६
	वित्तीय सूचकांक						
१	कूल कर्जा/ निक्षेप अनुपात	अनुपात	०	०	०	०	०
२	निस्कृय ऋण / कूल कर्जा	अनुपात	०	०	०	०	०
३	ईक्विटीको प्रतिफल(कूल नाफा/नोक्सान/ईक्विटी)	प्रतिशत	३१.५७	२३२.६४	३४.७२	१००	३८.२
४	संचालन खर्च/ कूल संचालन आय	प्रतिशत	२२.७४	३४.२१	२५.०१	१००	२७.५१
५	डेब्ट इक्विटी	अनुपात	०	०	०	०	०
६	कर्जा तथा लगानी /कूल निक्षेप	अनुपात	०	०	०	०	०
७	नगद मौज्जात/ कूल निक्षेप	प्रतिशत	०	०	०	०	०
८	बैंक तथा नगद मौज्जात/ कूल निक्षेप	अनुपात	०	०	०	०	०
९	कूल व्याज आमदानी/ कूल कर्जा तथा लगानी	प्रतिशत	०	०	०	०	०
१०	कूल व्याज खर्च/ निक्षेप तथा ऋण सापटी	प्रतिशत	०	०	०	०	०
११	कूल व्याज खर्च / कूल व्याज आमदानी	अनुपात	०	०	०	०	०
१२	कूल व्याज आमदानी/ कूल संचालन आय	प्रतिशत	१६.६४	१००	१८.३	१००	२०.१३
१३	कर्मचारी उत्पादकत्व (कूल संचालन आय)	रु.लाख	१०६.७८	१००	११७.४५	१००	१२९.१९
१४	प्रशासकीय शिरोभार(प्रशासकिय खर्च/ कूल खर्च)	प्रतिशत	६१.२८	१००	६७.४	१००	७४.१४
१५	पार विन्दु (मुल्यमा)	रु.लाख					
	अनुदान, ऋण तथा दायित्व						

नेपाल स्टक एक्सचेञ्ज लिमिटेड
वित्तीय तथा भौतिक लक्ष्य प्रगति विवरण

क्र.सं.	विवरण	ईकाई	२०७०/७१		२०७१/७२		२०७२/७३
			वास्तविक	लक्ष्य प्राप्ति प्रतिशत	लक्ष्य	प्रगति अनुमान	लक्ष्य
१	अनुदान प्राप्त	रु.लाख					
	क) नेपाल सरकारबाट	रु.लाख					
	ख) वैदेशिक दाताबाट	रु.लाख					
२	ऋण						
	नेपाल सरकारतर्फ	रु.लाख					
	क) प्राप्त ऋण रकम	रु.लाख					
	ख) चुत्ता गरेको ऋण रकम	रु.लाख					
	बैंक तथा वित्तीय संस्था तर्फ	रु.लाख					
	क) प्राप्त ऋण रकम	रु.लाख					
	ख) चुत्ता गरेको ऋण रकम	रु.लाख					
	वैदेशिक दातातर्फ	रु.लाख					
	क) प्राप्त ऋण रकम	रु.लाख					
	ख) चुत्ता गरेको ऋण रकम	रु.लाख					
	अन्य तर्फ	रु.लाख					
	क) प्राप्त ऋण रकम	रु.लाख					
	ख) चुत्ता गरेको ऋण रकम	रु.लाख					
३	ऋण तथा दायित्व बाँकी रकम	रु.लाख					
	क) नेपाल सरकारलाई	रु.लाख					
	ख) बैंक तथा वित्तीय संस्थालाई	रु.लाख					
	ग) वैदेशिक दातालाई	रु.लाख					
	घ) अन्य संस्थालाई	रु.लाख					
४	नेपाल सरकारलाई बुझाएको	रु.लाख					
	क) साँवा	रु.लाख					
	ख) ध्याज	रु.लाख					
	ग) रोयन्टी	रु.लाख					
	घ) लामाँस	रु.लाख					
	ङ) आयकर	रु.लाख					
	च) मूल्य अभिवृद्धि कर (VAT)	रु.लाख					
	छ) अन्तः शुल्क	रु.लाख					
	ज) अन्य	रु.लाख					
५	नेपाल सरकारलाई बुझाउन बाँकी	रु.लाख					
	क) साँवा	रु.लाख					
	ख) ध्याज	रु.लाख					
	ग) रोयन्टी	रु.लाख					
	घ) लामाँस	रु.लाख					
	ङ) आयकर	रु.लाख					
	च) मूल्य अभिवृद्धि कर (VAT)	रु.लाख					
	छ) अन्तः शुल्क	रु.लाख					
	ज) अन्य	रु.लाख					
६	शेयर स्वामित्व	रु.लाख					
	नेपाल सरकार	रु.लाख	११७३	१००	१७५९.५	१००	१७५९.५
	संस्थान	रु.लाख	८१५	१००	१२२२.५	१००	१२२२.५
	निजी क्षेत्र	रु.लाख	१२	१००	१८	१००	१८
७	विविध						
	विदेशी मुद्रा	अ.डलर					
	क)आयातमा खर्च भएको परिव्यय विदेशी मुद्रा	डलर लाख					
	ख)निर्यातबाट आर्जित परिव्यय विदेशी मुद्रा	डलर लाख					

नेपाल स्टक एक्सचेञ्ज लिमिटेड
वित्तीय तथा भौतिक लक्ष्य प्रगति विवरण

क्र.सं.	विवरण	ईकाई	२०७०/७१		२०७१/७२		२०७२/७३
			वास्तविक	लक्ष्य प्राप्ति प्रतिशत	लक्ष्य	प्रगति अनुमान	लक्ष्य
८	खुद आयबाट वितरणको लागी छुट्याएको	रु.लाख					
	क) बोनस बापत	रु.लाख	२५२.१७				
	ख) आयकर बापत	रु.लाख	७८३.०८				
	ग) लाभांश बापत	रु.लाख	०				
	घ) कर्मचारी कल्याण कोष बापत	रु.लाख	२०				
	ङ) जगेडा कोष बापत	रु.लाख	२०००				
	च) मूल्य अभिवृद्धि कर (VAT) बापत	रु.लाख	०				
	छ) अन्तः शुल्क	रु.लाख	०				
	ज) अन्य	रु.लाख	०				
९	कोष व्यवस्था नभएका र संभावित (Contingent) दायित्व				इकाई	आ.व. २०७०/७१	
	(१) कोष व्यवस्था नभएको दायित्व				रु.लाख		
	(क) उपदान/निवृत्तिभरण				रु.लाख	४०.०१	
	(ख) संचयकोष				रु.लाख	८.४८	
	(ग) संचित विदा				रु.लाख	२२.६७	
	(घ) शेयर बापत तिर्न बाकी				रु.लाख	०	
	(ङ) अन्य				रु.लाख	०	
	(२) संभावित दायित्व (Contingent Liabilities)				रु.लाख		
	(क) मुद्रा मामिला				रु.लाख		
	(ख) धन जमानी				रु.लाख	३४.१५	
	(ग) अन्य						
	नगद प्रवाह विवरण (Cash Flow Statement)					आ.व. २०७०/७१	
९	नेपाल सरकारबाट संस्थानतर्फ:				रु.लाख		
	(क) शेयर लगानी				रु.लाख		
	(ख) ऋण लगानी				रु.लाख		
	(ग) अनुदान तथा अन्य				रु.लाख		
	(अ) बजेटमार्फत				रु.लाख		
	(आ) विशेष कार्यका लागि				रु.लाख		
१०	संस्थानबाट नेपाल सरकारतर्फ:				रु.लाख		
	(क) सौचा फिर्ता				रु.लाख		
	(ख) ब्याज भुक्तानी				रु.लाख		
	(ग) शेयर विनिवेश				रु.लाख		
	(घ) लाभांश भुक्तानी				रु.लाख		
	(ङ) कर राजस्व				रु.लाख		
	(अ) आयकर				रु.लाख		
	(आ) मूल्य अभिवृद्धि कर				रु.लाख		
	(इ) अन्तःशुल्क				रु.लाख		
	(ई) अन्य				रु.लाख		
	(च) गैरकर राजस्व				रु.लाख		
	(अ) रोयल्टी				रु.लाख		
	(आ) शुल्क				रु.लाख		
	(ई) अन्य				रु.लाख		
११	खुद नगद प्रवाह स्थिति:				रु.लाख		

१	संस्थाको नाम: नागरिक लगानी कोष	
	ठेगाना: नयाँ बानेश्वर, काठमाडौं टेलिफोन नं. ०१-४७८५७८४, ४७८५७९९ फ्याक्स नं. ०१-४७८४९४५/४७८५३२० ईमेल finance@nlk.org.np	सम्पर्क कार्यालय: नयाँ बानेश्वर, काठमाडौं टेलिफोन नं. ०१-४७८५७८४, ४७८५७९९ फ्याक्स नं. ०१-४७८४९४५/४७८५३२० ईमेल: finance@nlk.org.np वेबसाइट: www.nlk.org.np
२	गठन आदेश मिति: २०४७ चैत्र ४ गते स्थापना मिति: २०४८ माघ १ गते संस्थापना सम्बन्धी कानून: नागरिक लगानी कोष ऐन २०४७	
३	उद्देश्य: देशको आर्थिक विकासको लागि सर्वसाधारण जनतालाई समेत पुजिको बचत गर्न प्रोत्साहित गरी लगानीका अवसरहरू बढाउने तथा पुजि बजारको विकासमा गतिशिलता ल्याउने ।	
४	पूँजी संरचना: (रु.करोडमा) अधिकृत पूँजी रु. १०० जारी पूँजी रु. ५० चुक्ता पूँजी रु. ४५	
५	कारोवार संचालन सम्बन्धी ऐन: नागरिक लगानी कोष ऐन २०४७	
६	सम्पर्क मन्त्रालय: अर्थ मन्त्रालय	
७	वित्तीय अवस्था: (रु.लाखमा) (क) नाफा/नोक्सान आ.व. २०७०/७१ को खुद नाफा/नोक्सान रु. २६५० आ.व. २०७०/७१ सम्मको सञ्चित नाफा/नोक्सान रु. ५५७५.९४ (ख) खुद सम्पत्ति (Net Worth) रु. घ १०,०७५.९४ (ग) नेपाल सरकारलाई बुझाउनु पर्ने ऋणको साँवा व्याज: जम्मा साँवा रकम रु. साँवा रकम रु. व्याज रकम रु. व्याज रकम रु. (घ) बैंक तथा वित्तीय संस्थालाई बुझाउनु पर्ने ऋणको साँवा व्याज: साँवा रकम रु. व्याज रकम रु. (ङ) संस्थाले गरेको लगानी: ऋण लगानी रकम रु. १७७,९९० शेयर तथा धितोपत्र लगानी रकम रु. २९,५८४ अन्य लगानी रकम रु. २३३,९८२ (च) नेपाल सरकारलाई तिर्न बाँकी लाभांस रकम रु. (छ) नेपाल सरकारलाई तिर्न बाँकी राजस्व रकम रु. (२०७१ असार सम्मको) आयकर रु. रोयल्टी रु. अन्तः शुल्क रु. अन्य रु. मू.अ.कर रु. जम्मा रु. (ज) अन्तिम लेखापरीक्षण भएको आर्थिक वर्ष: २०६९/७० (झ) फछ्योट गर्न बाँकी कूल बेरुजु रकम रु. (ञ) आ.व. २०७०/७१ मा भएको बेरुजु फछ्योट रकम रु. (ट) कर्मचारी अवकास दायित्व: कोषको व्यवस्था गरिएको रकम रु ७९ कोषको व्यवस्था नगरिएको रकम रु:	
८	कर्मचारी संख्या: स्थाई ७४ अस्थाई करार ३८ अन्य २ जम्मा ११४	
९	वर्तमानमा भैरहेका मुख्य मुख्य कार्य तथा भविष्यको कार्ययोजनाको छोटकरी विवरण:	

नागरिक लगानी कोष
वित्तीय तथा भौतिक लक्ष्य प्रगति विवरण

क्र.सं.	विवरण	ईकाई	२०७०/७१		२०७१/७२		२०७२/७३
			वास्तविक	लक्ष्य प्राप्ति प्रतिशत	लक्ष्य	प्रगति अनुमान	लक्ष्य
१	संगठित संस्थाहरूको सूचिकरण						
	(क) सरकारी ऋणपत्र	रु.करोड	२४७.०४	६८.०९	४०३.०४	२४७.०४	३००
	(ख) शायर	रु.करोड	१८३.०३	९१.५२	२१५	२८०.०२	३५०
	(ग) कूल सूचिकृत शायर सङ्ख्या	रु.करोड	०.६५	९०.५०	०.७०	०.८५	१.२०
	(घ) केपारट बाण्ड	रु.करोड	११२.८१	६०.९८	१५२.१६	११२.८१	१५०
२	धितोपत्र कारोबार	रु.करोड					
	(क) सरकारी ऋणपत्र	रु.करोड	x				
	(ख) शायर	रु.करोड	x				
	(ग)						
३	जिन्सी भोज्यात (अन्तिम)	रु.लाख					
७	कर्मचारी/ कामदार	संख्या	११४	८७.६९	१५०	१२०	१४०
	क) कर्मचारी (कार्यरत)	संख्या					
	प्राविधिक	संख्या	१६	८०.००	३८	२०	२०
	अप्राविधिक	संख्या	९८	८९.०९	११२	१००	१२०
	स्थायीतर्फ	संख्या					
	अधिकृत तह	संख्या	३६	८५.७१	३८	३७	४२
	सहायक तह	संख्या	३८	७१.७०	७४	४७	६५
	अस्थाईतर्फ	संख्या					
	अधिकृत तह	संख्या					
	सहायक तह	संख्या					
	ज्यालादारी तर्फ	संख्या					
	अधिकृत तह	संख्या					
	सहायक तह	संख्या	२	६६.६७	२	२	२
	करार तर्फ	संख्या					
	अधिकृत तह	संख्या	८	११४.२९	७	७	६
	सहायक तह	संख्या	३०	१२०.००	२८	२७	२५
	ख) कामदार	संख्या					
	स्थायी	संख्या					
	अस्थायी	संख्या					
	ज्यालादारी करार	संख्या					
	ग) संचालक समिति	संख्या	९	१००.००	९	९	९
	वित्तीय विवरण						
१	कूल संचालन आय	रु.लाख	४१६१०	१३२.१९	४०७५०	४३९५०	४९७५०
	व्याज आम्दानी	रु.लाख	३७४५३	१३४.२९	३६२००	३८८००	४४०००
	क्रमिशन आम्दानी	रु.लाख	३३३२	१०६.१६	३५५०	३९५०	४२५०
	सटहो घटवढ आम्दानी	रु.लाख	x		x	x	x
	अन्य कारोबार आम्दानी	रु.लाख	८२५	१८३.३३	१०००	१२००	१५००
२	कूल संचालन लागत	रु.लाख	३८००२	१५०.१७	३५१७५	४१६०५	४६८२५
	प्रशासकीय खर्च	रु.लाख	९२५	१०७.१७	१४२५	१०९५	१२००
	व्यवस्थापन शुल्क	रु.लाख	३३६७		३४२५	३८५५	४०००
	व्याज खर्च	रु.लाख	३१२७४	१६२.८९	२८२००	३४५००	४००००
	हास कट्टी खर्च	रु.लाख	४१	६३.५३	४५	४५	५०
	अपलेखन खर्च	रु.लाख	६३		x	x	x
	जोखिम व्यावस्था	रु.लाख	२०७०	११०.८०	२०००	२०५०	१५००
	अन्य व्यवस्था	रु.लाख	२६२	१५५.९५	८०	६०	७५
३	कूल स्थिर खर्च	रु.लाख	x		x	x	x
४	संचालन नाफा/नोक्सान	रु.लाख	३६०८	५८.४६	५५७५	२३४५	२९२५
५	अन्य आय (Write Back)	रु.लाख	x		x	x	x
६	बानस व्यवस्था	रु.लाख	२२६	११३.००	२१५	२४०	२७५
७	कर व्यवस्था	रु.लाख	७३२	१०४.५७	६००	७२५	७५०

नागरिक लगानी कोष
वित्तीय तथा भौतिक लक्ष्य प्रगति विवरण

क्र.सं.	विवरण	ईकाई	२०७०/७१		२०७१/७२		२०७२/७३
			वास्तविक	लक्ष्य प्राप्ति प्रतिशत	लक्ष्य	प्रगति अनुमान	लक्ष्य
८	खुद नाफा नोक्सान (आयकर र बोनस व्यवस्था पछि)	रु.लाख	२६५०	५०.२७	४७६०	१३८०	१९००
९	नगद माज्दात	रु.लाख	*		*	*	*
१०	अन्य बैंक माज्दात	रु.लाख	१०४४७७.६	१२९.६९	१०८७५०	१२८४२५	१५७५००
११	कुल कर्जा तथा लगानी	रु.लाख	४४०७५६	९८.६४	५२०४३५	६२५०००	६७००००
१२	कर्जा सापट दिएका खुद(व्यवस्था बाहेक)	रु.लाख	१७७९९०	९७.८०	१९५०००	१९७५००	२३००००
१३	पाकेको व्याज	रु.लाख	११४५६	६१.१०	१८७५०	९५००	८२००
१४	बिल्स खरिद	रु.लाख	*				
१५	विविध सम्पत्ति	रु.लाख	२०३	०.००	५००	५००	५००
१६	खुद स्थिर सम्पत्ति	रु.लाख	७८४८	१०१.०७	८१००	७९५०	८५००
१७	गैर बँकेग सम्पत्ति	रु.लाख	*				
१८	चालु सम्पत्ति	रु.लाख	१९७४१४		१७५०००	१२६६१३	१८००००
१९	चालु दायित्व	रु.लाख	८४२५३		९८६८८	९८६८८	६४०००
२०	खुद चालु सम्पत्ति	रु.लाख	११३१६१		७६३१२	२७९२५	११६०००
२१	शायर पूँजी	रु.लाख	४५००	९९.२१	५६७०	५६२५	६७५०
२२	पूँजिगत अनुदान	रु.लाख	*				
२३	संचित मुनाफा	रु.लाख	५५७५.१४	९२.९२	७०००	७०००	७५००
२४	साधारण जगेडा कोष	रु.लाख	९६५०	०.००	१४०००	११२५०	१२७५०
२५	शायर होल्डर कोष	रु.लाख	१००७५.१४	०.००	१२६७०	१२६२५	१४२५०
२६	कर्जा सापट लिएको (२९ र ३० को जोड)	रु.लाख	*				
२७	निक्षेप	रु.लाख	५४०५७९	०.००	५९५४२७	६४५०००	७७४०००
२८	दीर्घकालीन ऋण	रु.लाख	*				
२९	अल्पकालीन ऋण	रु.लाख	*				
३०	भुक्तानी दिनु पर्ने बिल	रु.लाख					
३१	हिसाब मिलान बाँकी (क्रेडिट)	रु.लाख					
३२	अन्य दायित्व तथा व्यवस्था	रु.लाख	१७०८	०.००	२०००	२०००	२२००
३३	कन्ट्रा हिसाब	रु.लाख					
३४	खुद पूँजी लगानी	रु.लाख	१२१००९		८४४१२	३५८७५	१२४५००
३५	नेट बच्ये	रु.लाख	१००७५.१४	९५.६३	१९८७०	१२६२५	१४२५०
वित्तीय सूचकांक							
१	कुल कर्जा/निक्षेप अनुपात	अनुपात	०.३३		०.३३	०.३१	०.३०
२	निस्कृय ऋण /कुल कर्जा	अनुपात					
३	ईक्विटीको प्रतिफल(कल)	प्रतिशत	२६.३०		२३.९६	१०.९३	१३.३३
४	संचालन खर्च/कुल संचालन आय	प्रतिशत	९१.३३		८६.३२	९४.६६	९४.१२
५	डिब्ट ईक्विटी	अनुपात					
६	कर्जा तथा लगानी /कुल निक्षेप	अनुपात	०.८२		०.८७	०.९७	०.८७
७	नगद माज्दात/ कुल निक्षेप	प्रतिशत					
८	बैंक तथा नगद माज्दात/ कुल निक्षेप	अनुपात	०.१९		०.१८	०.२०	०.२०
९	कुल व्याज आमदानी/ कुल कर्जा तथा लगानी	प्रतिशत	८.५०		६.९६	६.२१	६.५७
१०	कुल व्याज खर्च/ निक्षेप तथा ऋण सापटी	प्रतिशत					
११	कुल व्याज खर्च / कुल व्याज आमदानी	अनुपात	०.८४		०.७८	०.८९	०.९१
१२	कुल व्याज आमदानी/ कुल संचालन आय	प्रतिशत	९०.०१		८८.८३	८८.२८	८८.४४
१३	कर्मचारी उत्पादकत्व (कुल संचालन आय)	रु.लाख					
१४	प्रशासनीक शिरोभार(प्रशासकिय खर्च/ कुल खर्च)	प्रतिशत	२.४३		४.०५	२.६३	२.५६
१५	पार विन्दु (मुल्यमा)	रु.लाख					
अनुदान, ऋण तथा दायित्व							
१	अनुदान प्राप्त	रु.लाख					
	क) नेपाल सरकारबाट	रु.लाख					
	ख) वैदेशिक दाताबाट	रु.लाख					
२	ऋण						

नागरिक लगानी कोष
वित्तीय तथा भौतिक लक्ष्य प्रगति विवरण

क्र.सं.	विवरण	ईकाई	२०७०/७१		२०७१/७२		२०७२/७३
			वास्तविक	लक्ष्य प्राप्ति प्रतिशत	लक्ष्य	प्रगति अनुमान	लक्ष्य
	नेपाल सरकारतर्फ	रु.लाख					
	क) प्राप्त ऋण रकम	रु.लाख					
	ख) चुक्ता गरेको ऋण रकम	रु.लाख					
	बैंक तथा वित्तीय संस्था तर्फ	रु.लाख					
	क) प्राप्त ऋण रकम	रु.लाख					
	ख) चुक्ता गरेको ऋण रकम	रु.लाख					
	वैदेशिक दातातर्फ	रु.लाख					
	क) प्राप्त ऋण रकम	रु.लाख					
	ख) चुक्ता गरेको ऋण रकम	रु.लाख					
	अन्य तर्फ	रु.लाख					
	क) प्राप्त ऋण रकम	रु.लाख					
	ख) चुक्ता गरेको ऋण रकम	रु.लाख					
३	ऋण तथा वित्तीय बांकी रकम	रु.लाख					
	क) नेपाल सरकारलाई	रु.लाख					
	ख) बैंक तथा वित्तीय संस्थालाई	रु.लाख					
	ग) वैदेशिक दातालाई	रु.लाख					
	घ) अन्य संस्थालाई	रु.लाख					
४	नेपाल सरकारलाई बुझाएको	रु.लाख					
	क) सावा	रु.लाख					
	ख) व्याज	रु.लाख					
	ग) रोयल्टी	रु.लाख					
	घ) लाभांश	रु.लाख					
	ङ) आयकर	रु.लाख					
	च) मूल्य अभिवृद्धि कर (VAT)	रु.लाख					
	छ) अन्तः शुल्क	रु.लाख					
	ज) अन्य	रु.लाख					
५	नेपाल सरकारलाई बुझाउन बांकी	रु.लाख					
	क) सावा	रु.लाख					
	ख) व्याज	रु.लाख					
	ग) रोयल्टी	रु.लाख					
	घ) लाभांश	रु.लाख					
	ङ) आयकर	रु.लाख					
	च) मूल्य अभिवृद्धि कर (VAT)	रु.लाख					
	छ) अन्तः शुल्क	रु.लाख					
	ज) अन्य	रु.लाख					
६	शेयर स्वामित्व	रु.लाख					
	नेपाल सरकार	रु.लाख	४५०	९९.२१	५६७	५६२.५	६७५
	संस्थान	रु.लाख	१६६५	९९.२१	२०७९	२०८१.२५	२४९७.५
	निजी क्षेत्र	रु.लाख	१८००	९९.२१	२२६८	२२५०	२७००
	नेपाल राष्ट्र बैंक	रु.लाख	५८५	९९.२१	७३७.१	७३१.२५	८७७.५
७	विविध						
	विदेशी मुद्रा	अ.डलर					
	क) प्रायतमा खर्च भएको परिवर्त्य विदेशी मुद्रा	डलर	लाख				
	ख) निर्यातबाट आर्जित परिवर्त्य विदेशी मुद्रा	डलर	लाख				
८	बृहत् आयबाट वितरणको लागि छुट्याएको	रु.लाख					
	क) बोनस वापत	रु.लाख	२२६	११३	२१५	२४०	२७५
	ख) आयकर वापत	रु.लाख	७३२	१०४.५७	६००	६२५	७००
	ग) लाभांश वापत	रु.लाख					
	घ) कर्मचारी कल्याण कोष वापत	रु.लाख	१०५.०४	१४१.७७	१००	१२०	१३५
	ङ) जग्गा कोष वापत	रु.लाख	४२०	१८६.६७	२७५	४७०	५२५
	च) मूल्य अभिवृद्धि कर (VAT) वापत	रु.लाख					

नागरिक लगानी कोष
वित्तीय तथा भौतिक लक्ष्य प्रगति विवरण

क्र.सं.	विवरण	ईकाई	२०७०/७१		२०७१/७२		२०७२/७३
			वास्तविक	लक्ष्य प्राप्ति प्रतिशत	लक्ष्य	प्रगति अनुमान	लक्ष्य
	छ) अन्तः शुल्क	रु.लाख					
	ज) अन्य	रु.लाख					
९	कोष व्यवस्था नभएका र संभावित (Contingent) दायित्व						
	(१) कोष व्यवस्था नभएको दायित्व						
	(क) उपदान/निवृत्तिभरण						
	(ख) संचयकोष						
	(ग) संचित विदा						
	(घ) शेयर बापत तिर्न बाँकी						
	(ङ) अन्य						
	(२) संभावित दायित्व (Contingent Liabilities)						
	(क) मुद्दा मामिला						
	(ख) धन जमानी						
	(ग) अन्य						
	नगद प्रवाह विवरण (Cash Flow Statement)						आ.व. २०७०/७१
९	नेपाल सरकारबाट संस्थानतर्फः				रु.लाख		४५०
	(क) शेयर लगानी				रु.लाख		४५०
	(ख) ऋण लगानी				रु.लाख		*
	(ग) अनुदान तथा अन्य				रु.लाख		*
	(अ) बजेटमार्फत				रु.लाख		*
	(आ) विशेष कार्यका लागि				रु.लाख		*
१०	संस्थानबाट नेपाल सरकारतर्फः				रु.लाख		७७३
	(क) साँवा फिर्ता				रु.लाख		*
	(ख) ब्याज भुक्तानी				रु.लाख		*
	(ग) शेयर विनिवेश				रु.लाख		*
	(घ) लाभोषा भुक्तानी				रु.लाख		१५०
	(ङ) कर राजस्व				रु.लाख		*
	(अ) आयकर				रु.लाख		६२३
	(आ) मूल्य अभिवृद्धि कर				रु.लाख		*
	(इ) अन्तःशुल्क				रु.लाख		*
	(ई) अन्य				रु.लाख		*
	(च) गैरकर राजस्व				रु.लाख		*
	(अ) रोयल्टी				रु.लाख		*
	(आ) शुल्क				रु.लाख		*
	(ई) अन्य				रु.लाख		*
११	खुद नगद प्रवाह स्थितिः				रु.लाख		-३२३

१ संस्थाको नाम: जलविद्युत लगानी तथा विकास कम्पनी लिमिटेड	
ठेगाना: बबरमहल, काठमाडौं नेपाल टेलिफोन नं. ४२५७०२४, ४२५७०२५ फ्याक्स नं. ४२६१०६० ईमेल info@hidcl.org.np	सम्पर्क कार्यालय: बबरमहल, काठमाडौं नेपाल टेलिफोन नं. ४२५७०२४, ४२५७०२५ फ्याक्स नं. ४२६१०६० ईमेल: info@hidcl.org.np वेबसाइट: www.hidcl.org.np
२ गठन आदेश मिति: स्थापना मिति: २०६८ असार २२ गते संस्थापना सम्बन्धी कानून: कम्पनी ऐन, २०६३	
३ उद्देश्य: जलविद्युत क्षेत्रमा लगानी गर्ने उद्देश्यसहित स्थापित	
४ पूंजी संरचना: (रु.करोडमा) अधिकृत पूंजी रु. ५००० जारी पूंजी रु. १००० चुक्ता पूंजी रु. ८००	
५ कारोबार संचालन सम्बन्धी ऐन: छुट्टै ऐनको व्यवस्था नभएको, ऋण लगानीका लागि राष्ट्र बैंकले तोकी दिएको आधार लिई कारोबार संचालन	
६ सम्पर्क मन्त्रालय: उर्जा मन्त्रालय	
७ वित्तीय अवस्था: (रु.लाखमा) (क) नाफा/नोक्सान आ.व. २०७०/७१ को खुद नाफा/नोक्सान रु. ४,३३४.५३ आ.व. २०७०/७१ सम्मको संचित नाफा/नोक्सान रु. ५,६४९.४१ (ख) खुद सम्पत्ति (Net Worth) रु. ८८,०६१.७५ (ग) नेपाल सरकारलाई बुझाउनु पर्ने ऋणको सौँबा व्याज: जम्मा भाखा नाथेको सौँबा रकम रु. X सौँबा रकम रु. X व्याज रकम रु. X व्याज रकम रु. X (घ) बैंक तथा वित्तीय संस्थालाई बुझाउनु पर्ने ऋणको सौँबा व्याज: सौँबा रकम रु. X व्याज रकम रु. X (ङ) संस्थाले गरेको लगानी: ऋण लगानी रकम रु. X शेयर लगानी रकम रु. ८४ अन्य लगानी रकम रु. X (च) नेपाल सरकारलाई तिर्न बाँकी लाभांस रकम रु. X (छ) नेपाल सरकारलाई तिर्न बाँकी राजस्व रकम रु. (२०७१ असार सम्मको) आयकर रु. ४३.२८ रोयल्टी रु. X अन्तः शुल्क रु. X अन्य रु. X मू.अ.कर रु. X जम्मा रु. X (ज) अन्तिम लेखापरीक्षण भएको आर्थिक वर्ष: २०७०/७१ (झ) फछ्यौट गर्न बाँकी कूल बेरुजु रकम रु. X (ञ) आ.व. २०७०/७१ मा भएको बेरुजु फछ्यौट रकम रु. X (ट) कर्मचारी अवकास दायित्व: कोषको व्यवस्था गरिएको रकम रु. X कोषको व्यवस्था नगरिएको रकम रु. X	
८ कर्मचारी संख्या: व्यवस्थापन करार — ३ स्थाई ५ अस्थाई करार सामान्य करार — ६ अन्य X	
९ वर्तमानमा भैरहेका मुख्य मुख्य कार्य तथा भविष्यको कार्ययोजनाको छोटकरी विवरण: कम्पनीले सहवित्तियकरण अन्तर्गत २० देखी ८२ मेगावाट क्षमताका ४ वटा जलविद्युत आयोजनामा ऋण लगानी गर्ने निर्णय गरेको । ३० देखी १०० मेगावाट क्षमताका ७ वटा जलविद्युत आयोजनामा ऋण लगानीका लागि औपचारिक प्रस्ताव प्राप्त भई अध्ययनको क्रममा रहेको । मुलुकमा रेमिट्ट्यान्सबाट प्राप्तै रहेको रकमलाई जलविद्युत क्षेत्रमा परिचालन गर्ने उद्देश्यले रेमिट हाइड्रो लिमिटेड नामक कम्पनी स्थापना गरी ७१.५ मेगावाट क्षमताको घुन्सा तथा ५३.६ मेगावाट क्षमताको सिम्बुवा खोला जलविद्युत आयोजना निर्माण गर्ने प्रकृया अगाडी बढाइएको । नेपालतर्फको मुजफ्फरपुर टल्केवार इन्डो नेपाल अन्तर्देशिय ट्रान्समिसन लाईन निर्माण तथा सन्चालन गर्ने पावर ट्रान्समिसन कम्पनी लिमिटेडको शेयरमा लगानी भएको । कम्पनिको कोष सन्बन्धी आवश्यकतालाई मध्यनजर गरी एसियाली विकास बैकसँग ८० मिलियन अमेरिकी डलर सहलियत ऋणको प्रकृया अगाडी बढाइएको र सोको अन्तिम चरणमा रहेको ।	

जलविद्युत लगानी तथा विकास कम्पनी लिमिटेड

वित्तीय तथा भौतिक लक्ष्य प्रगति विवरण

क्र.सं.	विवरण	ईकाई	२०७०/७१		२०७१/७२		२०७२/७३
			वास्तविक	लक्ष्य प्राप्ति %	लक्ष्य	प्रगति अनुमान	लक्ष्य
१	काष संकलन	रु.करोड					
	क। कर्मचारी अन्तर्गत वृद्धि कार्यक्रम, स्वीकृत अवकाश काष	रु.करोड					
	ख। एकाई योजना २०५२ सहभागी हिस्साव	रु.करोड					
	ग। उपदान काष योजना	रु.करोड					
	घ। लगानाकता हिस्साव योजना	रु.करोड					२००
	ड। शायर पूजा संकलन	रु.करोड					
२	लगानी व्यवस्थापन	रु.करोड					
	क। कुल काष लगाना	रु.करोड					
३	सहभागाहस्ताई प्राप्तफल						
	क। अवकाश काष योजनाहरू	दर					
	ख। नामांक एकक योजना	दर					
४	आयोजनामा शायर तथा ऋण लगानी	रु.करोड					
५	ऋण असुली	रु.लाख					
६	कुल बचको ऋण	रु.लाख					
७	३ माहना भन्दा बढी भाखा नाघका ऋण	रु.लाख					
८	असुल गन बचको व्याज	रु.लाख					
९	कर्मचारी/ कामदार	संख्या					
	क। कर्मचारी (कार्यरत)	संख्या					
	प्राविधिक	संख्या					
	अप्राविधिक	संख्या					
	स्थायीतर्फ	संख्या					
	अधिकृत तह	संख्या					
	सहायक तह	संख्या					
	अस्थायीतर्फ	संख्या					
	अधिकृत तह	संख्या					
	सहायक तह	संख्या					
	ज्यालादारी तर्फ	संख्या					
	अधिकृत तह	संख्या					
	सहायक तह	संख्या					
	करार तर्फ	संख्या					
	अधिकृत तह	संख्या					
	सहायक तह	संख्या					
	ख। कामदार	संख्या					
	स्थायी	संख्या					
	अस्थायी	संख्या					
	ज्यालादारी करार	संख्या					
१०	ग। संचालक समिति	संख्या	६	८५.७१%	६	६	७
	वित्तीय विवरण						
१	कुल संचालन आय	रु.लाख	६,४१७.८२	९२%	५,३३८.५१	५,२८०.००	६,६७१.१७
	व्याज आम्दानी	रु.लाख	६,३८०.१३	९२%	५,२३८.५१	५,२००.००	६,५५१.१७
	कमिशन आम्दानी	रु.लाख	३६.७५	९२%	१००	८०	१२०
	सट्टी घटवढ आम्दानी	रु.लाख					
	अन्य कारोबार आम्दानी	रु.लाख	०.९४	-	-	-	-
२	कुल संचालन लागत	रु.लाख	२२५.६१	४३%	४५३.१८	२५४.००	४९२.००
	प्रशासकीय खर्च	रु.लाख	२००.०६	४०%	४१७.१८	२२०.००	४५०.००
	व्याज खर्च	रु.लाख					
	हास कट्टी खर्च	रु.लाख	२१.४६	११९%	३०	२९	३५
	अपलेखन खर्च	रु.लाख	४.०८	१०२%	६	५	७
	जोखिम व्यावस्था	रु.लाख					
	अन्य व्यवस्था	रु.लाख					

जलविद्युत लगानी तथा विकास कम्पनी लिमिटेड

वित्तीय तथा भौतिक लक्ष्य प्रगति विवरण

क्र.सं.	विवरण	ईकाई	२०७०/७१		२०७१/७२		२०७२/७३
			वास्तविक	लक्ष्य प्राप्ति %	लक्ष्य	प्रगति अनुमान	लक्ष्य
३	कुल स्थायी खर्च	रु.लाख					
४	संचालन नाफा/नोक्सान	रु.लाख	६,१९२.२२	१७%	४,८८५.३३	५,०२६	६,१७९.१७
५	अन्य आय (Write Back)	रु.लाख					
६	बोनस व्यवस्था	रु.लाख					
७	कर व्यवस्था	रु.लाख	१,८५७.६८	१७%	१,४६५.६०	१,५०७.८०	१,८५३.७५
८	खुद नाफा नोक्सान (आयकर र बोनस व्यवस्था पछि)	रु.लाख	४,३३४.५४	१४%	३,४१९.७३	३,५१८.२०	४,३२५.४२
९	नगद मौज्जात	रु.लाख					
१०	अन्य बैंक मौज्जात	रु.लाख	८७,६२६.४२	७८%	८३,१५०.९२	८०,०००	१००,०००
११	लगानी	रु.लाख	८४	१००%	८००.००	७८४	५,०००
१२	कर्जा सापट दिएका खुद(व्यवस्था बाहेक)	रु.लाख					
१३	बाँकेको व्याज	रु.लाख					
१४	बिल्स खरिद	रु.लाख					
१५	विविध सम्पत्ति	रु.लाख	३११.८७		१०	१०	१२
१६	खुद स्थिर सम्पत्ति	रु.लाख	९३.५०		१५०	१४०	१८०
१७	गेर ब्रकिंग सम्पत्ति	रु.लाख					
१८	हिसाब मिलान बाँकी (डेबिट)	रु.लाख					
१९	साँचेत घाटा	रु.लाख					
२०	कन्ट्रा हिसाब	रु.लाख					
२१	शेयर पुँजी	रु.लाख	८०,०००	८०%	१००,०००	८०,०००	१००,०००
२२	शुद्धगत अनुदान	रु.लाख					
२३	साँचेत मुनाफा	रु.लाख	५,६४९.४१	५७%	४,३८९.१९	४,४६३.९७	७,९२४.३०
२४	साधारण जमेडा कोष	रु.लाख	२,४१२.३५	९८%	३,०९६.३०	३,११४.९९	३,९८१.०८
२५	शेयर होल्डर कोष	रु.लाख	८८,०६१.७५	७८%	१०७,४८१.४९	८७,५७९.९६	१११,९०५.३८
२६	कर्जा सापट लिएका (२९ र ३० को जोड)	रु.लाख					
२७	निक्षेप	रु.लाख					
२८	दीर्घकालीन ऋण	रु.लाख					
२९	अल्पकालीन ऋण	रु.लाख					
३०	भुक्तानी दिनु पर्ने बिल	रु.लाख					
३१	हिसाब मिलान बाँकी (क्रेडिट)	रु.लाख					
३२	अन्य दायित्व तथा व्यवस्था	रु.लाख					
३३	कन्ट्रा हिसाब	रु.लाख	५४.०४				
३४	खुद पुँजी लगानी	रु.लाख					
३५	नेट वर्थ	रु.लाख	८८,०६१.७६	७८%	१०७,४८१.४९	८७,५७९.९६	१११,९०५.३८
	वित्तीय सूचकांक						
१	कुल कर्जा/निक्षेप अनुपात	अनुपात					
२	निस्कृय ऋण / कुल कर्जा	अनुपात					
३	ईक्विटीको प्रतिफल(कुल नाफा/नोक्सान/ईक्विटी)	प्रतिशत	४.९२		३.१८	४.०२	३.८७
४	संचालन खर्च/कुल संचालन आय	प्रतिशत	३.५२		८.४९	४.८१	७.३८
५	डिब्ट ईक्विटी	अनुपात					
६	कर्जा तथा लगानी / कुल निक्षेप	अनुपात					
७	नगद मौज्जात/ कुल निक्षेप	प्रतिशत					
८	बैंक तथा नगद मौज्जात/ कुल निक्षेप	अनुपात					
९	कुल व्याज आमदानी/ कुल कर्जा तथा लगानी	प्रतिशत					
१०	कुल व्याज खर्च/ निक्षेप तथा ऋण सापटी	प्रतिशत					
११	कुल व्याज खर्च / कुल व्याज आमदानी	अनुपात					
१२	कुल व्याज आमदानी/ कुल संचालन आय	प्रतिशत					
१३	कर्मचारी उत्पादकत्व (कुल संचालन आय)	रु.लाख	६,४१७.८२		५,३३८.५१	५,२८०	६,६७९.१७
१४	प्रशासनीक शिरोधार(प्रशासकीय खर्च/ कुल खर्च)	प्रतिशत	८.९%		९.२%	८.७%	९.१%
१५	पार विन्दु (मुल्यमा)	रु.लाख					
	अनुदान, ऋण तथा दायित्व						

जलविद्युत लगानी तथा विकास कम्पनी लिमिटेड

वित्तीय तथा भौतिक लक्ष्य प्रगति विवरण

क्र.सं.	विवरण	ईकाई	२०७०/७१		२०७१/७२		२०७२/७३
			वास्तविक	लक्ष्य प्राप्ति %	लक्ष्य	प्रगति अनुमान	लक्ष्य
१	अनुदान प्राप्त	रु.लाख					
	क) नेपाल सरकारबाट	रु.लाख					
	ख) वैदेशिक दाताबाट	रु.लाख					
२	ऋण						
	नेपाल सरकारतर्फ	रु.लाख					
	क) प्राप्त ऋण रकम	रु.लाख					
	ख) चुक्ता गरेको ऋण रकम	रु.लाख					
	बैंक तथा वित्तीय संस्था तर्फ	रु.लाख					
	क) प्राप्त ऋण रकम	रु.लाख					
	ख) चुक्ता गरेको ऋण रकम	रु.लाख					
	वैदेशिक दातातर्फ	रु.लाख					
	क) प्राप्त ऋण रकम	रु.लाख					
	ख) चुक्ता गरेको ऋण रकम	रु.लाख					
	अन्य तर्फ	रु.लाख					
	क) प्राप्त ऋण रकम	रु.लाख					
	ख) चुक्ता गरेको ऋण रकम	रु.लाख					
३	ऋण तथा दायित्व बाँकी रकम	रु.लाख					
	क) नेपाल सरकारलाई	रु.लाख					
	ख) बैंक तथा वित्तीय संस्थालाई	रु.लाख					
	ग) वैदेशिक दातालाई	रु.लाख					
	घ) अन्य संस्थालाई	रु.लाख					
४	नेपाल सरकारलाई बुझाएको	रु.लाख					
	क) साँवा	रु.लाख					
	ख) व्याज	रु.लाख					
	ग) रोयल्टी	रु.लाख					
	घ) लाभोस	रु.लाख	२,५००	-	२,५००	२,५००	२,५००
	ङ) आयकर	रु.लाख	१,८५७.६८	-	१,४६४	१,४०७.८०	१,८५२.७५
	च) मूल्य अभिवृद्धि कर (VAT)	रु.लाख					
	छ) अन्तः शुल्क	रु.लाख					
	ज) अन्य	रु.लाख					
५	नेपाल सरकारलाई बुझाउन बाँकी	रु.लाख					
	क) साँवा	रु.लाख					
	ख) व्याज	रु.लाख					
	ग) रोयल्टी	रु.लाख					
	घ) लाभोस	रु.लाख					
	ङ) आयकर	रु.लाख					
	च) मूल्य अभिवृद्धि कर (VAT)	रु.लाख					
	छ) अन्तः शुल्क	रु.लाख					
	ज) अन्य	रु.लाख					
६	शेयर स्वामित्व	रु.लाख					
	नेपाल सरकार	रु.लाख	५०,०००		५०,०००	५०,०००	५०,०००
	संस्थान	रु.लाख	३०,०००		३०,०००	३०,०००	३०,०००
	निजी क्षेत्र	रु.लाख			-	-	२०,०००
७	विविध						
	विदेशी मुद्रा	अ.डलर					
	का)आयातमा खर्च भएको परिवन्ध विदेशी मुद्रा	डलर लाख					
	ख)निर्यातबाट आर्जित परिवन्ध विदेशी मुद्रा	डलर लाख					
८	अद आयबाट वितरणको लागि छुट्याएको	रु.लाख					
	क) वोनस बापत	रु.लाख					
	ख) आयकर बापत	रु.लाख	१,८५७.६८	१७%	१,४६४.६०	१,४०७.८०	१,८५२.७५

जलविद्युत लगानी तथा विकास कम्पनी लिमिटेड

वित्तीय तथा भौतिक लक्ष्य प्रगति विवरण

क्र.सं.	विवरण	ईकाई	२०७०/७१		२०७१/७२		२०७२/७३
			वास्तविक	लक्ष्य प्राप्ति %	लक्ष्य	प्रगति अनुमान	लक्ष्य
	ग। लाभांश वापत	रु.लाख	४,०००		४,०००	४,०००	४,०००
	घ। कर्मचारी कल्याण कोष वापत	रु.लाख					
	ङ। जग्गा कोष वापत	रु.लाख	८६६.९१	९४%	६८३.९५	७०३.६४	८६५.०८
	च। मूल्य अभिवृद्धि कर (VAT) वापत	रु.लाख					
	छ। अन्तः शुल्क	रु.लाख					
	ज। अन्य	रु.लाख					
९	कोष व्यवस्था नभएका र संभावित (Contingent) दायित्व						
	(१) कोष व्यवस्था नभएको दायित्व						
	(क) उपदान/निवृत्तिभरण						
	(ख) संचयकोष						
	(ग) संचित विदा						
	(घ) शेयर वापत तिन बँकी						
	(ङ) अन्य						
	(२) संभावित दायित्व (Contingent Liabilities)						
	(क) मुद्दा मामिला						
	(ख) धन जमानी						
	(ग) अन्य						
	नगद प्रवाह विवरण (Cash Flow Statement)					आ.व. २०७०/७१	
९	नेपाल सरकारबाट संस्थानतर्फ:				रु.लाख		
	(क) शेयर लगानी				रु.लाख		
	(ख) ऋण लगानी				रु.लाख		
	(ग) अनुदान तथा अन्य				रु.लाख		
	(अ) बजेटमार्फत				रु.लाख		
	(आ) विशेष कार्यका लागि				रु.लाख		
१०	संस्थानबाट नेपाल सरकारतर्फ:				रु.लाख		
	(क) साँघा फिर्ता				रु.लाख		
	(ख) ब्याज भुक्तानी				रु.लाख		
	(ग) शेयर विनिवेश				रु.लाख		
	(घ) लाभांश भुक्तानी				रु.लाख		२,५००
	(ङ) कर राजस्व				रु.लाख		
	(अ) आयकर				रु.लाख		१,८५७.६८
	(आ) मूल्य अभिवृद्धि कर				रु.लाख		
	(इ) अन्तःशुल्क				रु.लाख		
	(ई) अन्य				रु.लाख		
	(च) गैरकर राजस्व				रु.लाख		
	(अ) रोयल्टी				रु.लाख		
	(आ) शुल्क				रु.लाख		
	(ई) अन्य				रु.लाख		
११	खुद नगद प्रवाह स्थिति:				रु.लाख		४,३५७.६८

खण्ड ढ

नेपाल सरकार वा नेपाल सरकारको
स्वामित्वका संस्थानहरु र दुवैको आंशिक शेयर
लगानीमा संचालित संस्था/कम्पनीहरुको विवरण

द.१ नेपाल सरकार वा नेपाल सरकारको
स्वामित्व रहेका संस्थानहरूको आंशिक
स्वामित्व भएका संस्थाहरूको सेयर संरचना

८.१ नेपाल सरकार वा नेपाल सरकारको स्वामित्वमा रहेका संस्थानहरूको आंशिक स्वामित्व भएका संस्थाहरूको सेयर संरचना

(रु.लाखमा)

सि.नं.	नाम	कुल सेयर पुँजी	नेपाल सरकारको प्रत्यक्ष लगानी		सार्वजनिक संस्थानको लगानी		अन्य	
			रकम	प्रतिशत	रकम	प्रतिशत	रकम	प्रतिशत
१	साना किसान विकास बैंक	२३०७	०	०.००	४४०	१९.०७	१८६७	८०.९३
२	राष्ट्रिय सहकारी बैंक लिमिटेड	६७९२	१००	१.४७	०	०.००	६६९२	९८.५३
३	पूर्वाञ्चल ग्रामीण विकास बैंक	६००	४९.५०	८.२५	३०	५.००	५२०.५०	८६.७५
४	मध्यमाञ्चल ग्रामीण विकास बैंक	१०००	०	०.००	६७	६.७०	९३३	९३.३०
५	पश्चिमाञ्चल ग्रामीण विकास बैंक	१०००	१०८.९०	१०.८९	३३	३.३०	८५८.१०	८५.८९
६	मध्य-पश्चिमाञ्चल ग्रामीण विकास बैंक	७३५.६७	९९	१३.४६	३७	५.०३	५९९.६७	८१.५९
७	सुदूर पश्चिमाञ्चल ग्रामीण विकास बैंक	५८५	४९.५०	८.४६	३०	५.१३	५०५.५०	८६.४९
८	नेपाल बैंक लि. ^१	६४६५०	१५४४९	२३.८८	५.७८	०.०९	४९२०३	७६.९९
९	विराटनगर जुट मिल्स लिमिटेड	१०६.७०	४९.६३	४६.५९		०.००	५७.०७	५३.४९
१०	मोरङ सुगर मिल्स लिमिटेड							विवरण प्राप्त नभएको।
११	सेती चुरोट कारखाना लि.							विवरण प्राप्त नभएको।
१२	नेपाल ढलौट उद्योग	३०६.७४	१५०.३०	४९.००		०.००	१५६.४४	५१.००
१३	नेपाल चिया विकास निगम लि.	२०००	७००	३५.००		०.००	१३००	६५.००
१४	गोरखकाली रबर उद्योग लि.	२८७५	११११	३८.६४	३६८.४५	१२.८२	१३९५.५५	४८.५४
१५	नेपाल मेटल कम्पनी	१७८४	१२२९	६८.८९	१९.९४	१.१२	५३५.०६	२९.९९
१६	बुटवल धागो कारखाना लिमिटेड	३७३१	२२२९	५९.७४	५४६.६९	१४.६५	९५५.३९	२५.६०
१७	रघुपति जुट मिल्स लिमिटेड	१८०६.९६	६०१.२४	३३.२७	०	०.००	१२०५.७२	६६.७३
१८	नेपाल रेल-वे कम्पनी	६०००	६०००	१००	०	०.००	०	०.००
१९	विशाल बजार कम्पनी लिमिटेड	५००	०	०.००	१६९.५३	३३.९१	३३०.४७	६६.०९
२०	साझा पसल सेवा	५०	०.२५ ^१	०.५०	१५.६७	३१.३४	३४.०८	६८.९६
२१	साझा यातायात	१५५.०४	१११.३४	७१.८९	०	०.००	४३.७०	२८.१९
२२	साल्ट ट्रेडिङ कर्पोरेसन लि.	६४६	७५	११.६९	५१.७०	८.००	५१९.३०	८०.३९
२३	बुटवल पावर कम्पनी लिमिटेड	१६७३२	१५३८	९.१९	११३.७९	०.६८	१५०८०.२९	९०.९३
२४	हिमाल हाईड्रो एण्ड जनरल कन्स्ट्रक्सन लिमिटेड	२४०९	२५५	१०.५९	०	०.००	२१५४	८९.४९

^१ महालेखा नियन्त्रक कार्यालयको लगानी

नोट - उपरोक्त संस्थाहरूमा रहेको सार्वजनिक संस्थानहरूको लगानीसम्बन्धी विवरण प्राप्त नभएकोले सो सम्बन्धमा आ.व. २०६८-६९ कै विवरण राखी तयार गरिएको। ^१नेपाल बैंकको चुक्ता पुँजीमा calls in advance रकम समावेश भएको तर नेपाल सरकारको सेयर लगानी रकममा calls in advance रकम समावेश नभएको। राष्ट्रिय सहकारी विकास बोर्डको लगानी रहेका संस्थाहरूको विवरण अलगगै देखाइएको। गोरखकाली रबर उद्योगमा रहेको नेपाल सरकारको अग्राधिकार सेयर लगानी रु १४८६.५० लाख उपरोक्त लगानीमा संलग्न नभएको।

द.१.१ वित्तीय क्षेत्र

१	संस्थाको नाम: साना किसान विकास बैंक	
	ठेगाना: काठमाण्डौ-३५, सुविधानगर, तीनकुने टेलिफोन नं. ४१११७५२/८२८ फ्याक्स नं. ४१११९०१ इमेल skbbi@wlink.com.np	सम्पर्क कार्यालय: टेलिफोन नं. ४१११७५२/८२८ फ्याक्स नं. ४१११९०१ इमेल skbbi@wlink.com.np
२	गठन आदेश मिति: स्थापना मिति: २०५८/०३/२२ संस्थापना सम्बन्धी कानून: कम्पनी ऐन, २०६३	वेबसाइट
३	उद्देश्य: साना किसान सहकारी र अन्य यस्तै प्रकृतिका सहकारी संस्थाहरुलाई थोक कर्जा प्रदान गर्ने	
४	पूँजी संरचना: (रु.लाखमा) अधिकृत पूँजी रु. २४०० जारी पूँजी रु. २३०७ चूत्ता पूँजी रु. २३०७ नेपाल सरकारको शेयर स्वामित्व: छैन प्रतिशत:	
५	कारोबार संचालन सम्बन्धी ऐन: बैंक तथा वित्तीय संस्था ऐन, २०६३	
६	सम्पर्क मन्त्रालय: अर्थ मन्त्रालय	
७	वित्तीय अवस्था: (रु. लाखमा) (क) नाफा/नोक्सान आ.व. २०७०/७१ को खूद नाफा/नोक्सान रु. १,१४१ आ.व. २०७०/७१ सम्मको सञ्चित नाफा/नोक्सान रु. १,१२४ (ख) खूद सम्पत्ति (Networth) रु. ८,४६६ (ग) नेपाल सरकारलाई बूझाउनु पर्ने ऋणको साँवा व्याज: जम्मा भाखा नाघेको साँवा रकम रु. १७१५० साँवा रकम रु. नभएको व्याज रकम रु. ० व्याज रकम रु. नभएको (घ) बैंक तथा वित्तीय संस्थालाई बूझाउनु पर्ने ऋणको साँवा व्याज: साँवा रकम रु. ३५,०८५ व्याज रकम रु. ४,०३ (ङ) संस्थाले गरेको लगानी: ऋण लगानी रकम रु. ५३,६६२ शेयर लगानी रकम रु. ०,१० अन्य लगानी रकम रु. २,०१० (च) नेपाल सरकारलाई तिर्ने बाँकी लाभांस रकम रु. X (छ) नेपाल सरकारलाई तिर्ने बाँकी राजस्व रकम रु. (२०७१ असार सम्मको) आयकर रु. ३,३० रोयल्टी रु. X अन्तः शुल्क रु. X अन्य रु. X मू.अ.कर रु. X जम्मा रु. ३,३० (ज) अन्तिम लेखापरीक्षण भएको आर्थिक वर्ष: आ.व. २०७०/७१ (झ) फछ्यौट गर्न बाँकी कूल बेरुजु रकम रु. X (ञ) आ.व. २०७०/७१ मा भएको बेरुजु फछ्यौट रकम रु. X (ट) कर्मचारी अवकास दायित्व: कोषको व्यवस्था गरिएको रकम रु. २८ कोषको व्यवस्था नगरिएको रकम रु. नभएको	
८	कर्मचारी संख्या: स्थाई ५३ अस्थायी X करार: ३६ अन्य: ० जम्मा ८९	
९	वर्तमानमा भैरहेका मुख्य मुख्य कार्य तथा भविष्यको कार्ययोजनाको छोटकरी विवरण: (क) बैंकसँग आवद्ध साना किसान सहकारी संस्था तथा अन्य यस्तै प्रकृतिका ४५६ सहकारी मार्फत ३ लाख ९२ हजार विपन्न तथा साना किसान परिवारमा लघुवित्त पुऱ्याएको । (ख) बैंकसँग आवद्ध सहकारी संस्थाहरुको क्षमता विकास गर्ने कार्यक्रम सञ्चालन भइरहेको । (ग) २५२ वटा साना किसान संस्थागत विकास अनुसरण कार्यक्रम सञ्चालन । (घ) ईजराइलमा कृषि सम्बन्धी तालीम लिई २०५ जना फिर्ता भई चालु आ.व.मा ५१५ जना साना किसान प्रशिक्षार्थीलाई कृषि तालीमको लागि इजराइल पठाइएको । (ङ) पश्चिमाञ्चल र मध्य पश्चिमाञ्चल विकास क्षेत्रका पहाडी ६ जिल्लामा किसानको लागि उन्नत वीउजीजन कार्यक्रम सञ्चालन भैरहेको (च) बैकल्पिक उर्जा (सोलार शक्ति, धुबौरहित चूलो, गोबर ग्यास र सुलभ शौचालय) कार्यक्रम सञ्चालन भइरहेको (छ) ग्रामीण क्षेत्रमा सामाजिक सामुदायिक विकासका विविध क्रियाकलाप सञ्चालन भइरहेको (ज) विभिन्न सानाकिसान सहकारी संस्था मार्फत समुदायमा आधारित पशु सुरक्षण कार्यक्रम गरी १८४५३ थान पशु सुरक्षण गरिएको	

१	संस्थाको नाम: राष्ट्रिय सहकारी बैंक लिमिटेड	
	ठेगाना: कुपण्डोल, ललितपुर टेलिफोन नं. ५०११७८२ फ्याक्स नं. ५५५५६८७ इमेल coopbank@coopbank.com.np	सम्पर्क कार्यालय: टेलिफोन नं. ५०११७८२ फ्याक्स नं. ५५५५६८७ इमेल coopbank@coopbank.com.np
२	गठन आदेश मिति: द.नं.१/०५९/६०(सहकारी विभाग) स्थापना मिति: २०६०आषाढ २५ संस्थापना सम्बन्धी कानून: सहकारी ऐन, २०४८ र नियमावली २०४९ बमोजिम स्वीकृत विनियम अनुसार	वेबसाइट
३	उद्देश्य: नेपाल सरकार तथा नेपाल राष्ट्र बैंकको नीति तथा निर्देशनको अधिनमा रही सदस्य सहकारी संघ वा संस्थाहरूलाई वित्तीय कारोवार तथा अन्य सामाजिक क्रियाकलापमा सहयोग गरी जनताको जीवनस्तर उठाउन सहयोग गर्ने	
४	पूँजी संरचना: अधिकृत पूँजी रु. ६४०० जारी पूँजी रु. ६४०० चक्ता पूँजी रु. ६७९२ नेपाल सरकारको शेयर स्वामित्व: रु. १०० प्रतिशत: १.४७	
५	कारोवार संचालन सम्बन्धी ऐन: सहकारी ऐन, २०४८	
६	सम्पर्क मन्त्रालय: सहकारी तथा गरिबी निवारण मन्त्रालय	
७	वित्तीय अवस्था: (रु लाखमा) (क) नाफा/नोक्सान आ.व. २०७०/७१ को खुद नाफा/नोक्सान रु. १,२३१ आ.व. २०७०/७१ सम्मको संचित नाफा/नोक्सान रु. ३९६ (ख) खुद सम्पत्ति (Networth) रु. ८५,२२२ (ग) नेपाल सरकारलाई बुझाउनु पर्ने ऋणको साँवा व्याज: जम्मा भाखा नाघेको साँवा रकम रु. २३३ साँवा रकम रु. व्याज रकम रु. २१ व्याज रकम रु. (घ) बैंक तथा वित्तीय संस्थालाई बुझाउनु पर्ने ऋणको साँवा व्याज: साँवा रकम रु. ६,४६२ व्याज रकम रु. (ङ) संस्थाले गरेको लगानी: ऋण लगानी रकम रु. ४०,८५५ शेयर लगानी रकम रु. १ अन्य लगानी रकम रु. १२,४५० (च) नेपाल सरकारलाई तिर्न बाँकी लाभांस रकम रु. ४६ (छ) नेपाल सरकारलाई तिर्न बाँकी राजस्व रकम रु. (२०७१ असार सम्मको) आयकर रु. चक्ता गरेको रोयल्टी रु. अन्तः शुल्क रु. अन्य रु. मू.अ.कर रु. जम्मा रु. (ज) अन्तिम लेखापरीक्षण भएको आर्थिक वर्ष: २०७०/७१ (झ) फछ्यौट गर्न बाँकी कूल बेरुजु रकम रु. (ञ) आ.व. २०७०/७१ मा भएको बेरुजु फछ्यौट रकम रु. (ट) कर्मचारी अवकास दायित्व: कोषको व्यवस्था गरिएको रकम रु: ११ कोषको व्यवस्था नगरिएको रकम रु: ११	
८	कर्मचारी संख्या: स्थाई १०८ अस्थायी करार: ३० अन्य जम्मा १३८	
९	वर्तमानमा भैरहेका मुख्य कार्य तथा भविष्यको कार्ययोजनाको छोटकरी विवरण: स्थापना भई सञ्चालनमा रहेका सहकारी संघ संस्थाहरू मध्ये ७५ जिल्लामा सदस्य विस्तार गरी आफ्ना सदस्य सहकारी संघ संस्थाहरूलाई वित्तीय आवश्यकता पूरा गर्न विभिन्न निक्षेप तथा कर्जाका फरक फरक शिर्षकको व्यवस्था गरिएको छ । ७५ वटा जिल्लाका कुल ७२०० भन्दा बढी सदस्य संघ-संस्थाका प्रतिनिधि कर्मचारीहरूका लागि विभिन्न विषयको तालीम स्थानीय स्तरमा उपलब्ध गराउनुका साथै आगामी दिनमा पनि आवश्यकतानुसार तालीमहरू उपलब्ध गराउने र युवा स्वरोजगार लक्षित कार्यक्रम र नेपाल सरकारको उद्देश्य बमोजिम कृषि कर्जाहरू सहकारी संघ संस्था मार्फत उपलब्ध गराई उत्पादनमूलक व्यवसाय, कृषि, पशुपालन तथा अन्य स्वरोजगारमूलक व्यवसाय सञ्चालन गराई आर्थिक उन्नति गराई गरिबी निवारण कार्यमा सघाउ पुऱ्याउने योजना अनुरूप बैंकको कार्य अगाडि बढाइएको छ ।	

१	संस्थाको नाम: पूर्वाञ्चल ग्रामीण विकास बैंक लि. हाल नेपाल ग्रामीण विकास बैंक लि.	
	ठेगाना: मुगलपथ, विराटनगर ३, मोरङ टेलिफोन नं. ०२१ ५२१७०३, ४४०५३८, ५२८७२९ फ्याक्स नं. ०२१ ५२४२५९ इमेल biratbagar@pqbbl.org.np	सम्पर्क कार्यालय: टेलिफोन नं. फ्याक्स नं. इमेल वेबसाइट
२	गठन आदेश मिति: स्थापना मिति: २०४९/०८/०५ संस्थापना सम्बन्धी कानून: कम्पनी रजिष्ट्रारको कार्यालयमा दर्ता भएको (दर्ता नं.७२/०४९/५०), नेपाल राष्ट्र बैंकबाट इजाजतपत्र प्राप्त घ वर्गको बैंक।	
३	उद्देश्य: लघु कर्जाको माध्यमबाट विपन्न वर्गको आर्थिक तथा सामाजिक स्तर अभिवृद्धि गर्ने।	
४	पूजी संरचना: (रु.करोडमा) अधिकृत पूँजी रु. १२ जारी पूँजी रु. ६ चुक्ता पूँजी रु. ६ नेपाल सरकारको शेयर स्वामित्व: ०.५० प्रतिशत: ८.२५	
५	कारोबार संचालन सम्बन्धी ऐन: नेपाल राष्ट्र बैंक द्वारा जारी तथा वित्तीय संस्था ऐन, २०६३ को अधिनमा रही।	
६	सम्पर्क मन्त्रालय: अर्थ मन्त्रालय	
७	वित्तीय अवस्था: (रु लाखमा) (क) नाफा/नोक्सान आ.व. २०७०/७१ को खुद नाफा/नोक्सान रु. -१६२७.२२ आ.व. २०७०/७१ सम्मको सञ्चित नाफा/नोक्सान रु. -१९०२.०१ (ख) खुद सम्पत्ति (Networth) रु. -११६४.०९ (ग) नेपाल सरकारलाई बुझाउनु पर्ने ऋणको साँवा व्याज: जम्मा भाखा नाघेको साँवा रकम रु. छैन साँवा रकम रु. व्याज रकम रु. छैन व्याज रकम रु. (घ) बैंक तथा वित्तीय संस्थालाई बुझाउनु पर्ने ऋणको साँवा व्याज: साँवा रकम रु. ७,१४५.२० व्याज रकम रु. २१.७८ (ङ) संस्थाले गरेको लगानी: ऋण लगानी रकम रु. ८४९८.९६ शेयर लगानी रकम रु. ८ अन्य लगानी रकम रु. छैन (च) नेपाल सरकारलाई तिर्न बाँकी लाभांस रकम रु. छैन (छ) नेपाल सरकारलाई तिर्न बाँकी राजस्व रकम रु. (२०७० असार सम्मको) आयकर रु. छैन रोयल्टी रु. छैन अन्तः शुल्क रु. छैन अन्य (टि.डि.एस.)रु. ४.५२(२०७१ श्रावणमा राजस्व खातामा दाखिला भैसकेको) मू.अ.कर रु. छैन जम्मा रु. ४.५२(२०७१ श्रावणमा राजस्व खातामा दाखिला भैसकेको) (ज) अन्तिम लेखापरीक्षण भएको आर्थिक बर्ष: आ.व. २०७०/७१ (झ) फछ्यौट गर्न बाँकी कुल बेरुज् रकम रु. (ञ) आ.व. २०७०/७१ मा भएको बेरुज् फछ्यौट रकम रु. (ट) कर्मचारी अवकास दायित्व: कोषको व्यवस्था गरिएको रकम रु: ४२३.८७(कर्मचारी उपदान व्यवस्था, नागरिक लगानी कोषमा कर्मचारी अनुसार कोष व्यवस्था भएको) कोषको व्यवस्था नगरिएको रकम रु: १५४६.३०(कर्मचारी उपदान व्यवस्था, कर्मचारी सञ्चित विदा व्यवस्था, खर्च लेखिएको र कोषको व्यवस्था नभएको)	
८	कर्मचारी संख्या: स्थाई २१६ अस्थायी ० करार: ३ अन्य: ७ जम्मा २२६	
९	वर्तमानमा भैरहेका मुख्य कार्य तथा भविष्यको कार्ययोजनाको छोटकरी विवरण: क) नेपालमा रहेका ५ वटा ग्रामीण विकास बैंक एकआपसमा गाभिई २०७१ श्रावण ३० गतेदेखि संयुक्त कारोबार शुरु भएको। ख) मर्जरपश्चात ७५ जिल्लामा लघुवित्त सेवा विस्तार गर्ने लक्ष्य रहेको।	

१	संस्थाको नाम: मध्यमाञ्चल ग्रामीण विकास बैंक लि.(साविक) हाल नेपाल ग्रामीण विकास बैंक लि.	
	ठेगाना: जनकपुर ९, ब्रम्हपुरी, धनुषा टेलिफोन नं. ०४१ ५२७३८९, ५२७३८२, ५२७३८३ फ्याक्स नं. ०४१ ५२७३८३ इमेल mgb2053@gmail.com	सम्पर्क कार्यालय: टेलिफोन नं. फ्याक्स नं. इमेल वेबसाइट
२	गठन आदेश मिति: स्थापना मिति: २०५३ आषाढ ७ गते संस्थापना सम्बन्धी कानून: कम्पनी ऐन, २०६३ र बैंक तथा वित्तीय संस्था सम्बन्धी ऐन, २०६३ नेपाल राष्ट्र बैंकबाट इजाजतपत्र प्राप्त घ वर्गको बैंक।	
३	उद्देश्य: लघु कर्जाको माध्यमबाट विपन्न वर्गको आर्थिक तथा सामाजिक स्तर अभिवृद्धि गर्ने।	
४	पूँजी संरचना: (रु.करोडमा) अधिकृत पूँजी रु. २० जारी पूँजी रु. १० चूक्ता पूँजी रु. १० नेपाल सरकारको शेयर स्वामित्व: प्रतिशत:	
५	कारोबार संचालन सम्बन्धी ऐन: नेपाल राष्ट्र बैंकद्वारा जारी तथा वित्तीय संस्था ऐन, २०६३ को अधिनमा रही।	
६	सम्पर्क मन्त्रालय: नेपाल राष्ट्र बैंकमार्फत अर्थ मन्त्रालय	
७	वित्तीय अवस्था: (रु लाखमा) (क) नाफा/नोक्सान आ.व. २०७०/७१ को खुद नाफा/नोक्सान रु. -१०९.४९ आ.व. २०७०/७१ सम्मको सञ्चित नाफा/नोक्सान रु. -१६७.१७ (ख) खुद सम्पत्ति (Networth) रु. ९३६.८३ (ग) नेपाल सरकारलाई बुझाउनु पर्ने ऋणको साँवा व्याज: जम्मा भाखा नाघेको साँवा रकम रु. छैन साँवा रकम रु. व्याज रकम रु. छैन व्याज रकम रु. (घ) बैंक तथा वित्तीय संस्थालाई बुझाउनु पर्ने ऋणको साँवा व्याज: साँवा रकम रु. ५,१२३.३८ व्याज रकम रु. २१.७८ (ङ) संस्थाले गरेको लगानी: छैन ऋण लगानी रकम रु. ७३०५.३९ शेयर लगानी रकम रु. १०.१५ अन्य लगानी रकम रु. ११५० (च) नेपाल सरकारलाई तिर्न बाँकी लाभांस रकम रु. छैन (छ) नेपाल सरकारलाई तिर्न बाँकी राजस्व रकम रु. (२०७० असार सम्मको) आयकर रु. छैन रोयल्टी रु. छैन अन्तः शुल्क रु. छैन अन्य रु. छैन मू.अ.कर रु. छैन जम्मा रु. (ज) अन्तिम लेखापरीक्षण भएको आर्थिक वर्ष: आ.व. २०७०/७१ (झ) फछ्यौट गर्न बाँकी कूल बेरुजु रकम रु. (ञ) आ.व. २०७०/७१ मा भएको बेरुजु फछ्यौट रकम रु. (ट) कर्मचारी अवकास दायित्व: कोषको व्यवस्था गरिएको रकम रु: कोषको व्यवस्था नगरिएको रकम रु: १२४७.६२(कर्मचारी उपदान व्यवस्था तथा सञ्चित विदा व्यवस्था, खर्च लेखिएको तर कोषको व्यवस्था नभएको)	
८	कर्मचारी संख्या: स्थाई २०७ अस्थायी ३ करार: ० अन्य: ० जम्मा २१०	
९	वर्तमानमा भैरहेका मुख्य कार्य तथा भविष्यको कार्ययोजनाको छोटकरी विवरण: क) नेपालमा रहेका ५ वटा ग्रामीण विकास बैंक एकआपसमा गाभिई २०७१ श्रावण ३० गतेदेखि संयुक्त कारोबार शुरु भएको। ख) मर्जरपश्चात ७५ जिल्लामा लघुवित्त सेवा विस्तार गर्ने लक्ष्य रहेको।	

१	संस्थाको नाम: पश्चिमाञ्चल ग्रामीण विकास बैंक लि.(साविक) हाल नेपाल ग्रामीण विकास बैंक लि.	
	ठेगाना: बृटवल १२, कालिकानगर, रुपन्देही टेलिफोन नं. ०७१ ४३८९५१, ४३८९५२, ४३८९२९ फ्याक्स नं. ०७१ ४३८९५४ इमेल info@grameenbanknepal.com.np	सम्पर्क कार्यालय: टेलिफोन नं. फ्याक्स नं. इमेल वेबसाइट
२	गठन आदेश मिति: स्थापना मिति: २०५१ चैत्र २८ गते संस्थापना सम्बन्धी कानून: कम्पनी रजिष्ट्रारको कार्यालयमा दर्ता भएको (दर्ता नं.११०/०५१/५२), नेपाल राष्ट्र बैंकबाट इजाजतपत्र प्राप्त घ वर्गको बैंक।	
३	उद्देश्य: लघु कर्जाको माध्यमबाट विपन्न वर्गको आर्थिक तथा सामाजिक स्तर अभिवृद्धि गर्ने।	
४	पूजी संरचना: (रु.करोडमा) अधिकृत पूँजी रु. २० जारी पूँजी रु. १० चक्का पूँजी रु. १० नेपाल सरकारको शेयर स्वामित्व: १०८.९० प्रतिशत: १०.८९	
५	कारोबार संचालन सम्बन्धी ऐन: नेपाल राष्ट्र बैंकद्वारा जारी तथा वित्तीय संस्था ऐन, २०६३ को अधिनमा रही।	
६	सम्पर्क मन्त्रालय: अर्थ मन्त्रालय	
७	वित्तीय अवस्था: (रु लाखमा) (क) नाफा/नोक्सान आ.व. २०७०/७१ को खूद नाफा रु. २७६.९९ आ.व. २०७०/७१ सम्मको सञ्चित नाफा रु. ३५७.९१ (ख) खूद सम्पत्ति (Networth) रु. १८०७.६० (ग) नेपाल सरकारलाई बुझाउनु पर्ने ऋणको साँवा व्याज: जम्मा भाखा नाघेको साँवा रकम रु. छैन साँवा रकम रु. व्याज रकम रु. छैन व्याज रकम रु. (घ) बैंक तथा वित्तीय संस्थालाई बुझाउनु पर्ने ऋणको साँवा व्याज: साँवा रकम रु. १४,५८३.५६ व्याज रकम रु. ३.४४ (ङ) संस्थाले गरेको लगानी: ऋण लगानी रकम रु. १३,४९१.२१ शेयर लगानी रकम रु. २९.१० अन्य लगानी रकम रु. छैन (च) नेपाल सरकारलाई तिर्न बाँकी लाभांस रकम रु. छैन (छ) नेपाल सरकारलाई तिर्न बाँकी राजस्व रकम रु. (२०७० असार सम्मको) आयकर रु. छैन रोयल्टी रु. छैन अन्तः शुल्क रु. छैन अन्य (टि.डि.एस.)रु. ५.२५(२०७१ श्रावणमा राजस्व खातामा दाखिला भैसकेको) मू.अ.कर रु. छैन जम्मा रु. ५.२५(२०७१ श्रावणमा राजस्व खातामा दाखिला भैसकेको) (ज) अन्तिम लेखापरीक्षण भएको आर्थिक बर्ष: आ.व. २०७०/७१ (झ) फछ्यौट गर्न बाँकी कूल बेरजु रकम रु. (ञ) आ.व. २०७०/७१ मा भएको बेरजु फछ्यौट रकम रु. (ट) कर्मचारी अवकास दायित्व: कोषको व्यवस्था गरिएको रकम रु: ११९९.९१(कर्मचारी उपदान व्यवस्था, नागरिक लगानी कोषमा कर्मचारी अनुसार कोष व्यवस्था भएको) कोषको व्यवस्था नगरिएको रकम रु: ३३८.२६(कर्मचारी सञ्चित विदा व्यवस्था, खर्च लेखिएको र कोषको व्यवस्था नभएको)	
८	कर्मचारी संख्या: स्थायी १९० अस्थायी ० करार: १९ अन्य: ८ जम्मा २१७	
९	वर्तमानमा भैरहेका मुख्य कार्य तथा भविष्यको कार्ययोजनाको छोटकरी विवरण: क) नेपालमा रहेका ५ वटा ग्रामीण विकास बैंक एकआपसमा गाभिई २०७१ श्रावण ३० गतेदेखि संयुक्त कारोबार शुरु भएको। ख) मर्जरपश्चात ७५ जिल्लामा लघुवित्त सेवा विस्तार गर्ने लक्ष्य रहेको।	

१	संस्थाको नाम: मध्य पश्चिमाञ्चल ग्रामीण विकास बैंक लि.													
	ठेगाना: नेपालगञ्ज टेलिफोन नं. ०८१ ५४७२९४/५२६९६८ फ्याक्स नं. ०८१ ५२६८४८ इमेल info@mpbbli.com.np	सम्पर्क कार्यालय: टेलिफोन नं. ०८१ ५४७२९४/५२६९६८ फ्याक्स नं. ०८१ ५२६८४८ इमेल info@mpbbli.com.np वेबसाइट												
२	गठन आदेश मिति: २०५१/०७/१६ स्थापना मिति: २०५१/१२/२८ संस्थापना सम्बन्धी कानून: कम्पनी ऐन, २०६३													
३	उद्देश्य: ग्रामीण क्षेत्रका जनतालाई लघुवित्त कार्यक्रममार्फत स्वरोजगार सृजना गरी आत्मनिर्भर बनाई जिवनस्तर उकास्ने ।													
४	पूँजी संरचना: (रु. करोडमा) अधिकृत पूँजी रु. २० जारी पूँजी रु. १२.२५ चुक्ता पूँजी रु. ७.३६ नेपाल सरकारको शेयर स्वामित्व: ०.९९ प्रतिशत: १३.४६													
५	कारोबार संचालन सम्बन्धी ऐन: बैंक तथा वित्तीय संस्था ऐन, २०६३													
६	सम्पर्क मन्त्रालय: अर्थ मन्त्रालय													
७	वित्तीय अवस्था: (रु लाखमा) (क) नाफा/नोक्सान आ.व. २०७०/७१ को खूद नाफा/नोक्सान रु. (१११.५०) आ.व. २०७०/७१ सम्मको सञ्चित नाफा/नोक्सान रु. (७६५.९३) (ख) खूद सम्पत्ति (Networth) रु. ३२३.३२ (ग) नेपाल सरकारलाई बुझाउनु पर्ने ऋणको साँवा व्याज: <table border="0"> <tr> <td>जम्मा</td> <td></td> <td>भाखा नाघेको</td> <td></td> </tr> <tr> <td>साँवा रकम रु.</td> <td>छैन</td> <td>साँवा रकम रु.</td> <td>छैन</td> </tr> <tr> <td>व्याज रकम रु.</td> <td>छैन</td> <td>व्याज रकम रु.</td> <td>छैन</td> </tr> </table> (घ) बैंक तथा वित्तीय संस्थालाई बुझाउनु पर्ने ऋणको साँवा व्याज: साँवा रकम रु. ६,८१५.६२ व्याज रकम रु. ०.१२ (ङ) संस्थाले गरेको लगानी: ऋण लगानी रकम रु. ८,४३६.८९ शेयर लगानी रकम रु. ११.५४ अन्य लगानी रकम रु. (च) नेपाल सरकारलाई तिर्न बाँकी लाभांस रकम रु. X (छ) नेपाल सरकारलाई तिर्न बाँकी राजस्व रकम रु. (२०७१ असार सम्मको) आयकर रु. १६.५८ रोयल्टी रु. X अन्तः शुल्क रु. X अन्य रु. ०.२६ मु.अ.कर रु. X जम्मा रु. १६.८४ (ज) अन्तिम लेखापरीक्षण भएको आर्थिक वर्ष: आ.व. २०७०/७१ (झ) फछ्यौट गर्न बाँकी कूल बेरुजु रकम रु. छैन (ञ) आ.व. २०७०/७१ मा भएको बेरुजु फछ्यौट रकम रु. छैन (ट) कर्मचारी अवकास दायित्व: कोषको व्यवस्था गरिएको रकम रु: ८७५ कोषको व्यवस्था नगरिएको रकम रु: नभएको		जम्मा		भाखा नाघेको		साँवा रकम रु.	छैन	साँवा रकम रु.	छैन	व्याज रकम रु.	छैन	व्याज रकम रु.	छैन
जम्मा		भाखा नाघेको												
साँवा रकम रु.	छैन	साँवा रकम रु.	छैन											
व्याज रकम रु.	छैन	व्याज रकम रु.	छैन											
८	कर्मचारी संख्या: स्थाई ११० अस्थायी ० करार: ६१ अन्य: ० जम्मा १७१													
९	वर्तमानमा भैरहेका मुख्य मुख्य कार्य तथा भविष्यको कार्ययोजनाको छोटकरी विवरण: वर्तमान अवस्थामा साविकको पाँचटा विकास क्षेत्रमा अवस्थित ग्रामीण विका बैंकहरू एकआपसमा गाभिई राष्ट्रीयस्तरको लघुवित्त कार्यक्रम संचालन गर्ने गरी नेपाल ग्रामीण विकास बैंकको नामबाट संचालित रहेकोले साविक मध्य पश्चिमाञ्चल ग्रामीण विकास बैंक लि. नेपाल ग्रामीण विकास बैंक लि. क्षेत्रीय कार्यालय नेपालगंजमा परिणत भएको र प्रधान कार्यालयबाट प्राप्त निर्देशन बमोजिम विपन्न वर्गमा लघुवित्त सम्बन्धी कार्य गरिरहेको ।													

१	<p>संस्थाको नाम: सुदूर पश्चिमाञ्चल ग्रामीण विकास बैंक लि.</p> <p>ठेगाना: केन्द्रिय कार्यालय, धनगढी, कैलाली टेलिफोन नं. ०९१-५२२६२४ फ्याक्स नं. ०९१-५२२९६३ ईमेल grameenbank.dhangadhi@gmail.com</p>	<p>सम्पर्क कार्यालय: टेलिफोन नं. फ्याक्स नं. ईमेल वेबसाइट</p>																										
२	<p>गठन आदेश मिति: २०४९।११।१७</p> <p>स्थापना मिति: २०४९।११।१७</p> <p>संस्थापना सम्बन्धी कानून: बैंक तथा वित्तीय संस्था सम्बन्धी ऐन २०६३</p>																											
३	<p>उद्देश्य: लघु कर्जा, बचतको माध्यमबाट आयमुलक स्वरोजगारीका अवसरहरु सृजना गरी विपन्न वर्गलाई सर्वसुलभ तरीकाले बैंकिङ सेवा दिनुका साथै सामाजिक सचेतना अभिवृद्धि गर्ने, राष्ट्रिय उत्पादन तथा आयमा वृद्धि गरी गरिवी निवारणमा सघाउ पुऱ्याउने।</p>																											
४	<p>पूँजी संरचना: (रु.लाखमा)</p> <p>अधिकृत पूँजी रु. १२०० जारी पूँजी रु. ६०० चुक्ता पूँजी रु. ५८५</p> <p>नेपाल सरकारको शेयर स्वामित्व: ४९.५० प्रतिशत: ८.४६</p>																											
५	<p>कारोवार संचालन सम्बन्धी ऐन: बैंक तथा वित्तीय संस्था सम्बन्धी ऐन २०६३</p>																											
६	<p>सम्पर्क मन्त्रालय: अर्थ मन्त्रालय</p>																											
७	<p>वित्तीय अवस्था: (रु.लाखमा)</p> <p>(क) नाफा/नोक्सान</p> <p>आ.व. २०६९/७० को खुद नाफा/नोक्सान रु. -३१८.५९</p> <p>आ.व. २०६९/७० सम्मको संचित नाफा/नोक्सान रु. -२७९६.२८</p> <p>(ख) खुद सम्पत्ति (Networth) रु. -१,८८२.३७</p> <p>(ग) नेपाल सरकारलाई बुझाउनु पर्ने ऋणको साँवा व्याज:</p> <table border="0"> <tr> <td>जम्मा</td> <td>भाखा नाघेको</td> </tr> <tr> <td>साँवा रकम रु. ५००</td> <td>साँवा रकम रु.</td> </tr> <tr> <td>व्याज रकम रु. ९०</td> <td>व्याज रकम रु. ९०</td> </tr> </table> <p>(घ) बैंक तथा वित्तीय संस्थालाई बुझाउनु पर्ने ऋणको साँवा व्याज:</p> <table border="0"> <tr> <td>साँवा रकम रु. १,१६२.०९</td> <td></td> </tr> <tr> <td>व्याज रकम रु. ३६.५६</td> <td></td> </tr> </table> <p>(ङ) संस्थाले गरेको लगानी:</p> <table border="0"> <tr> <td>ऋण लगानी रकम रु. १,२८४.६१</td> <td></td> </tr> <tr> <td>शेयर लगानी रकम रु. ८</td> <td></td> </tr> <tr> <td>अन्य लगानी रकम रु.</td> <td></td> </tr> </table> <p>(च) नेपाल सरकारलाई तिर्न बाँकी लाभांस रकम रु.</p> <p>(छ) नेपाल सरकारलाई तिर्न बाँकी राजस्व रकम रु. (२०७० असार सम्मको)</p> <table border="0"> <tr> <td>आयकर रु.</td> <td>रोयल्टी रु.</td> </tr> <tr> <td>अन्तः शुल्क रु.</td> <td>अन्य रु.</td> </tr> <tr> <td>मू.अ.कर रु.</td> <td>जम्मा रु.</td> </tr> </table> <p>(ज) अन्तिम लेखापरीक्षण भएको आर्थिक वर्ष: २०६९/७०</p> <p>(झ) फछ्यौट गर्न बाँकी कूल बेरुजु रकम रु.</p> <p>(ञ) आ.व. २०७०/७१ मा भएको बेरुजु फछ्यौट रकम रु.</p> <p>(ट) कर्मचारी अवकास दायित्व:</p> <table border="0"> <tr> <td>कोषको व्यवस्था गरिएको रकम रु. १,०५८.३६</td> <td></td> </tr> <tr> <td>कोषको व्यवस्था नगरिएको रकम रु.</td> <td></td> </tr> </table>	जम्मा	भाखा नाघेको	साँवा रकम रु. ५००	साँवा रकम रु.	व्याज रकम रु. ९०	व्याज रकम रु. ९०	साँवा रकम रु. १,१६२.०९		व्याज रकम रु. ३६.५६		ऋण लगानी रकम रु. १,२८४.६१		शेयर लगानी रकम रु. ८		अन्य लगानी रकम रु.		आयकर रु.	रोयल्टी रु.	अन्तः शुल्क रु.	अन्य रु.	मू.अ.कर रु.	जम्मा रु.	कोषको व्यवस्था गरिएको रकम रु. १,०५८.३६		कोषको व्यवस्था नगरिएको रकम रु.		
जम्मा	भाखा नाघेको																											
साँवा रकम रु. ५००	साँवा रकम रु.																											
व्याज रकम रु. ९०	व्याज रकम रु. ९०																											
साँवा रकम रु. १,१६२.०९																												
व्याज रकम रु. ३६.५६																												
ऋण लगानी रकम रु. १,२८४.६१																												
शेयर लगानी रकम रु. ८																												
अन्य लगानी रकम रु.																												
आयकर रु.	रोयल्टी रु.																											
अन्तः शुल्क रु.	अन्य रु.																											
मू.अ.कर रु.	जम्मा रु.																											
कोषको व्यवस्था गरिएको रकम रु. १,०५८.३६																												
कोषको व्यवस्था नगरिएको रकम रु.																												
८	<p>कर्मचारी संख्या:</p> <p>स्थायी ७१ अस्थायी करार १ अन्य १८ जम्मा ९०</p>																											
९	<p>वर्तमानमा भैरहेका मुख्य कार्य तथा भविष्यको कार्ययोजनाको छोटकरी विवरण:</p> <p>१. वर्तमानमा भैरहेको मुख्य मुख्य कार्य:</p> <p>क) लघुकर्जा तथा बचत संकलन । ख) सामाजिक चेतनामा अभिवृद्धि । ग) शुद्ध खानेपानी, शौचालय निर्माण, बैकल्पिक उर्जामा ऋण लगानी ।</p> <p>२. भविष्यको कार्य योजना:</p> <p>क) यस क्षेत्रका नौ जिल्लामा कार्यक्रम विस्तार । ख) विपन्न महिलालाई आधारमानी लघुकर्जा तथा बचतलाई प्रभावकारी रूपमा संचालनमा ल्याउने । ग) लघुकर्जा कार्यक्रमलाई लघु बीमा कार्यक्रमसंग आवद्ध गराउने ।</p>																											

१	संस्थाको नाम: नेपाल बैंक लिमिटेड							
	ठेगाना: मुख्य कार्यालय, धर्मपथ, काठमाडौं टेलिफोन नं. ४२२११८५ फ्याक्स नं. ४२४५२१२ ईमेल info@nepalbank.com.np	सम्पर्क कार्यालय: मुख्य कार्यालय, धर्मपथ, काठमाडौं टेलिफोन नं. ४२२११८५ फ्याक्स नं. ४२४५२१२ ईमेल: info@nepalbank.com.np वेबसाइट: www.nepalbank.com.np						
२	गठन आदेश मिति: १९९४ कार्तिक ३० गते स्थापना मिति: १९९४ कार्तिक ३० गते संस्थापना सम्बन्धी कानून: बैंक तथा वित्तीय सस्था सवन्धि ऐन २०६३ र कम्पनी ऐन २०६३							
३	उद्देश्य: बैंकिङ कारोबार							
४	पूँजी संरचना: (रु. करोडमा) अधिकृत पूँजी रु. ६०० जारी पूँजी रु. ४०० चुक्ता पूँजी रु. ६४६.५ (with calls in advance)							
५	कारोबार संचालन सम्बन्धी ऐन: बैंक तथा वित्तीय सस्था सवन्धि ऐन २०६३ र कम्पनी ऐन २०६३							
६	सम्पर्क मन्त्रालय: अर्थ मन्त्रालय							
७	वित्तीय अवस्था: (रु. लाखमा) (क) नाफा/नोक्सान आ.व. २०७०/७१ को खुद नाफा/नोक्सान रु. ७१६९ आ.व. २०७०/७१ सम्मको सञ्चित नाफा/नोक्सान रु. -६३२९१ (ख) खुद सम्पत्ति (Net Worth) रु. ३३४७१ (ग) नेपाल सरकारलाई बुझाउनु पर्ने ऋणको साँवा व्याज: <table border="0"> <tr> <td>जम्मा</td> <td>भाखा नाघेको</td> </tr> <tr> <td>साँवा रकम रु. ०</td> <td>साँवा रकम रु. ०</td> </tr> <tr> <td>व्याज रकम रु. १५२</td> <td>व्याज रकम रु. ०</td> </tr> </table> (घ) बैंक तथा वित्तीय संस्थालाई बुझाउनु पर्ने ऋणको साँवा व्याज: साँवा रकम रु. ० व्याज रकम रु. ० (ङ) संस्थाले गरेको लगानी: ऋण लगानी रकम रु. ४१२१८३ शेयर लगानी रकम रु. १६१८ अन्य लगानी रकम रु. २२५३९९ (च) नेपाल सरकारलाई तिर्ने बाँकी लाभांस रकम रु. ० (छ) नेपाल सरकारलाई तिर्ने बाँकी राजस्व रकम रु. (२०७१ असार सम्मको) आयकर रु. ० रोयल्टी रु. ० अन्तः शुल्क रु. ० अन्य रु. ० मू.अ.कर रु. ० जम्मा रु. ० (ज) अन्तिम लेखापरीक्षण भएको आर्थिक वर्ष: २०७०/७१ (झ) फछ्यौट गर्न बाँकी कूल बेरुजु रकम रु. (ञ) आ.व. २०७०/७१ मा भएको बेरुजु फछ्यौट रकम रु. (ट) कर्मचारी अवकास दायित्व: कोषको व्यवस्था गरिएको रकम रु. कोषको व्यवस्था नगरिएको रकम रु.		जम्मा	भाखा नाघेको	साँवा रकम रु. ०	साँवा रकम रु. ०	व्याज रकम रु. १५२	व्याज रकम रु. ०
जम्मा	भाखा नाघेको							
साँवा रकम रु. ०	साँवा रकम रु. ०							
व्याज रकम रु. १५२	व्याज रकम रु. ०							
८	कर्मचारी संख्या: स्थाई १९१६ अस्थाई ७०२ करार ४८७ अन्य २१५ जम्मा २६१८							
९	वर्तमानमा भैरहेका मुख्य मुख्य कार्य तथा भविष्यको कार्ययोजनाको छोटकरी विवरण:							

द.१.२ औद्योगिक क्षेत्र

१	संस्थाको नाम: बिराटनगर जुट मिल्स लिमिटेड																													
	ठेगाना: रानी बिराटनगर, मोरङ टेलिफोन नं. ०२१-४३५०५८ फ्याक्स नं. ०२१-४३५०५८ इमेल	सम्पर्क कार्यालय: शान्तिनगर, काठमाडौं । टेलिफोन नं. ०१-४४८२१४१ फ्याक्स नं. इमेल वेबसाइट																												
२	गठन आदेश मिति: स्थापना मिति: वि.सं.१९९३ संस्थापना सम्बन्धी कानून:																													
३	उद्देश्य: जुटको धागो र त्यसबाट बन्ने हेसियन बोरा, सुतली आदि सामानहरू बुनी तयार गर्ने र जुटबाट तयारी भएका विभिन्न किसिमका सामानहरू बिक्री वितरण गरी औद्योगिक विकासका साथै देशको आर्थिक विकासमा टेवा पुऱ्याउने।																													
४	पूँजी संरचना: (रु.लाखमा) अधिकृत पूँजी रु. १५० जारी पूँजी रु. ११० चुक्ता पूँजी रु. १०६.७० नेपाल सरकारको शेयर स्वामित्व: प्रतिशत: ४६.५२																													
५	कारोबार संचालन सम्बन्धी ऐन:																													
६	सम्पर्क मन्त्रालय: उद्योग मन्त्रालय, अर्थ मन्त्रालय।																													
७	<p>वित्तीय अवस्था: (रु लाखमा)</p> <p>(क) नाफा/नोक्सान आ.व. २०६९/७० को खुद नाफा/नोक्सान रु. आ.व. २०६९/७० सम्मको सञ्चित नाफा/नोक्सान रु.</p> <p>(ख) खुद सम्पत्ति (Networth) रु.</p> <p>(ग) नेपाल सरकारलाई बुझाउनु पर्ने ऋणको साँवा व्याज:</p> <table border="0"> <tr> <td><u>जम्मा</u></td> <td></td> <td><u>भाखा नाघेको</u></td> </tr> <tr> <td>साँवा रकम रु.</td> <td>११८९९.७२</td> <td>साँवा रकम रु. ४२५१.१७</td> </tr> <tr> <td>व्याज रकम रु.</td> <td>६९०७.७२</td> <td>व्याज रकम रु. २८८०.२२</td> </tr> </table> <p>(घ) बैंक तथा वित्तीय संस्थालाई बुझाउनु पर्ने ऋणको साँवा व्याज:</p> <table border="0"> <tr> <td>साँवा रकम रु.</td> <td>३२३.४५</td> </tr> <tr> <td>व्याज रकम रु.</td> <td>१०६१५.८८</td> </tr> </table> <p>(ङ) संस्थाले गरेको लगानी:</p> <table border="0"> <tr> <td>ऋण लगानी रकम रु.</td> <td>२.९९</td> </tr> <tr> <td>शेयर लगानी रकम रु.</td> <td>६.०६</td> </tr> <tr> <td>अन्य लगानी रकम रु.</td> <td></td> </tr> </table> <p>(च) नेपाल सरकारलाई तिर्न बाँकी लाभांस रकम रु.</p> <p>(छ) नेपाल सरकारलाई तिर्न बाँकी राजस्व रकम रु. (२०७० असार सम्मको)</p> <table border="0"> <tr> <td>आयकर रु.</td> <td>१३.२६</td> <td>रोयल्टी रु.</td> </tr> <tr> <td>अन्तः शुल्क रु.</td> <td>१०.४९</td> <td>अन्य रु.</td> </tr> <tr> <td>मू.अ.कर रु.</td> <td></td> <td>जम्मा रु.</td> </tr> </table> <p>(ज) अन्तिम लेखापरीक्षण भएको आर्थिक वर्ष: २०६७/६८</p> <p>(झ) फछ्यौट गर्न बाँकी कूल बेरजु रकम रु.</p> <p>(ञ) आ.व. २०७०/७१ मा भएको बेरजु फछ्यौट रकम रु.</p> <p>(ट) कर्मचारी अवकास दायित्व: कोषको व्यवस्था गरिएको रकम रु: कोषको व्यवस्था नगरिएको रकम रु:</p>		<u>जम्मा</u>		<u>भाखा नाघेको</u>	साँवा रकम रु.	११८९९.७२	साँवा रकम रु. ४२५१.१७	व्याज रकम रु.	६९०७.७२	व्याज रकम रु. २८८०.२२	साँवा रकम रु.	३२३.४५	व्याज रकम रु.	१०६१५.८८	ऋण लगानी रकम रु.	२.९९	शेयर लगानी रकम रु.	६.०६	अन्य लगानी रकम रु.		आयकर रु.	१३.२६	रोयल्टी रु.	अन्तः शुल्क रु.	१०.४९	अन्य रु.	मू.अ.कर रु.		जम्मा रु.
<u>जम्मा</u>		<u>भाखा नाघेको</u>																												
साँवा रकम रु.	११८९९.७२	साँवा रकम रु. ४२५१.१७																												
व्याज रकम रु.	६९०७.७२	व्याज रकम रु. २८८०.२२																												
साँवा रकम रु.	३२३.४५																													
व्याज रकम रु.	१०६१५.८८																													
ऋण लगानी रकम रु.	२.९९																													
शेयर लगानी रकम रु.	६.०६																													
अन्य लगानी रकम रु.																														
आयकर रु.	१३.२६	रोयल्टी रु.																												
अन्तः शुल्क रु.	१०.४९	अन्य रु.																												
मू.अ.कर रु.		जम्मा रु.																												
८	कर्मचारी संख्या: स्थाई अस्थायी करार अन्य जम्मा २२																													
९	<p>वर्तमानमा भैरहेका मुख्य कार्य तथा भविष्यको कार्ययोजनाको छोटकरी विवरण:</p> <p>१. मिल्स हाल आएर भारतीय उद्योगपति श्री विनसम इन्टरनेशनललाई २५ वर्षको लागि लिजमा संचालन गर्न दिएको र जुट पार्कको अवधारणा सम्बन्धि प्रकृयाहरू अघी बढाइएको व्यहोरा अनुरोध छ।</p> <p>२. हाल मिल्सको जग्गा ६९-०-० विगाहा रहेको व्यहोरा समेत अनुरोध छ।</p>																													

१	संस्थाको नाम: मोरंग सुगर मिल्स लिमिटेड							
	ठेगाना: रानी, विराटनगर, मोरङ टेलिफोन नं. ०२१-४३५७३३ फ्याक्स नं. ०२१-४७१५१७ इमेल	सम्पर्क कार्यालय: साल्ट ट्रेडिङको भवन कालिमाटी टेलिफोन नं. ०१-४२८२१६५ फ्याक्स नं. ०१-४२७१०१४ इमेल वेबसाइट						
२	गठन आदेश मिति: स्थापना मिति: २००३।११।१ संस्थापना सम्बन्धी कानून: नेपाल कम्पनी ऐन							
३	उद्देश्य: चिनी उत्पादन।							
४	पंजी संरचना: (रु.करोडमा) अधिकत पंजी रु. जारी पंजी रु. चत्ता पंजी रु. नेपाल सरकारको शेयर स्वामित्व: प्रतिशत:							
५	कारोवार संचालन सम्बन्धी ऐन:							
६	सम्पर्क मन्त्रालय: कम्पनी ऐन, २०६३							
७	<p>वित्तीय अवस्था: (रु लाखमा)</p> <p>(क) नाफा/नोक्सान आ.व. २०७०/७१ को खुद नाफा/नोक्सान रु. आ.व. २०७०/७१ सम्मको सञ्चित नाफा/नोक्सान रु.</p> <p>(ख) खुद सम्पत्ति (Networth) रु.</p> <p>(ग) नेपाल सरकारलाई बूझाउनु पर्ने ऋणको साँवा व्याज: <table border="0"> <tr> <td><u>जम्मा</u></td> <td><u>भाखा नाघेको</u></td> </tr> <tr> <td>साँवा रकम रु.</td> <td>साँवा रकम रु.</td> </tr> <tr> <td>व्याज रकम रु.</td> <td>व्याज रकम रु.</td> </tr> </table> </p> <p>(घ) बैंक तथा वित्तीय संस्थालाई बूझाउनु पर्ने ऋणको साँवा व्याज: साँवा रकम रु. व्याज रकम रु.</p> <p>(ङ) संस्थाले गरेको लगानी: ऋण लगानी रकम रु. शेयर लगानी रकम रु. अन्य लगानी रकम रु.</p> <p>(च) नेपाल सरकारलाई तिर्न बाँकी लाभांस रकम रु.</p> <p>(छ) नेपाल सरकारलाई तिर्न बाँकी राजस्व रकम रु. (२०७१ असार सम्मको) आयकर रु. रोयल्टी रु. अन्तः शुल्क रु. अन्य रु. मू.अ.कर रु. जम्मा रु.</p> <p>(ज) अन्तिम लेखापरीक्षण भएको आर्थिक वर्ष: (झ) फछ्यौट गर्न बाँकी कूल बेरुज् रकम रु. (ञ) आ.व. २०७०/७१ मा भएको बेरुज् फछ्यौट रकम रु. (ट) कर्मचारी अवकास दायित्व: कोषको व्यवस्था गरिएको रकम रु: कोषको व्यवस्था नगरिएको रकम रु:</p>		<u>जम्मा</u>	<u>भाखा नाघेको</u>	साँवा रकम रु.	साँवा रकम रु.	व्याज रकम रु.	व्याज रकम रु.
<u>जम्मा</u>	<u>भाखा नाघेको</u>							
साँवा रकम रु.	साँवा रकम रु.							
व्याज रकम रु.	व्याज रकम रु.							
८	कर्मचारी संख्या: स्थायी अस्थायी करार अन्य जम्मा							
९	वर्तमानमा भैरहेका मुख्य कार्य तथा भविष्यको कार्ययोजनाको छोटकरी विवरण:							

नोट: यस आ.व.को विवरण प्राप्त नभएको ।

१	संस्थाको नाम: सेती चुरोट कारखाना													
	ठेगाना: चितवन टेलिफोन नं. फ्याक्स नं. इमेल	सम्पर्क कार्यालय: का.म.पा.३ महाराजगंज, काठमाडौं । टेलिफोन नं. ४४९५८३४, ४४३४७०७ फ्याक्स नं. ४४२३३९६ इमेल info@seticia.com.np वेबसाइट												
२	गठन आदेश मिति: स्थापना मिति: २०४२।०५।०४ संस्थापना सम्बन्धी कानून:													
३	उद्देश्य:													
४	पूँजी संरचना: (रु.लाखमा) अधिकत पूँजी रु. जारी पूँजी रु. चक्का पूँजी रु. नेपाल सरकारको शेयर स्वामित्व: प्रतिशत:													
५	कारोवार संचालन सम्बन्धी ऐन:													
६	सम्पर्क मन्त्रालय:													
७	वित्तीय अवस्था: (रु लाखमा) (क) नाफा/नोक्सान आ.व. २०७०/७१ को खुद नाफा/नोक्सान रु. आ.व. २०७०/७१ सम्मको सञ्चित नाफा/नोक्सान रु. (ख) खुद सम्पत्ति (Networth) रु. (ग) नेपाल सरकारलाई बझाउनु पर्ने ऋणको साँवा व्याज: <table border="0"> <tr> <td>जम्मा</td> <td>भाखा नाघेको</td> </tr> <tr> <td>साँवा रकम रु.</td> <td>साँवा रकम रु.</td> </tr> <tr> <td>व्याज रकम रु.</td> <td>व्याज रकम रु.</td> </tr> </table> (घ) बैंक तथा वित्तीय संस्थालाई बझाउनु पर्ने ऋणको साँवा व्याज: साँवा रकम रु. व्याज रकम रु. (ङ) संस्थाले गरेको लगानी: ऋण लगानी रकम रु. शेयर लगानी रकम रु. अन्य लगानी रकम रु. (च) नेपाल सरकारलाई तिर्न बाँकी लाभांस रकम रु. (छ) नेपाल सरकारलाई तिर्न बाँकी राजस्व रकम रु. (२०७१ असार सम्मको) <table border="0"> <tr> <td>आयकर रु.</td> <td>रोयल्टी रु.</td> </tr> <tr> <td>अन्तः शुल्क रु.</td> <td>अन्य रु.</td> </tr> <tr> <td>मू.अ.कर रु.</td> <td>जम्मा रु.</td> </tr> </table> (ज) अन्तिम लेखापरीक्षण भएको आर्थिक वर्ष: (झ) फछ्यौट गर्न बाँकी कूल बेरुज् रकम रु. (ञ) आ.व. २०७०/७१ मा भएको बेरुज् फछ्यौट रकम रु. (ट) कर्मचारी अवकास दायित्व: कोषको व्यवस्था गरिएको रकम रु: कोषको व्यवस्था नगरिएको रकम रु:		जम्मा	भाखा नाघेको	साँवा रकम रु.	साँवा रकम रु.	व्याज रकम रु.	व्याज रकम रु.	आयकर रु.	रोयल्टी रु.	अन्तः शुल्क रु.	अन्य रु.	मू.अ.कर रु.	जम्मा रु.
जम्मा	भाखा नाघेको													
साँवा रकम रु.	साँवा रकम रु.													
व्याज रकम रु.	व्याज रकम रु.													
आयकर रु.	रोयल्टी रु.													
अन्तः शुल्क रु.	अन्य रु.													
मू.अ.कर रु.	जम्मा रु.													
८	कर्मचारी संख्या: स्थाई अस्थायी करार अन्य जम्मा													
९	वर्तमानमा भैरहेका मुख्य मुख्य कार्य तथा भविष्यको कार्ययोजनाको छोटकरी विवरण:													

नोट: यस आ.व.को विवरण प्राप्त नभएको।

१	संस्थाको नाम: नेपाल ढलौट उद्योग लिमिटेड							
	ठेगाना: सातदोबाटो, ललितपुर टेलिफोन नं. ५५२२६४४, ५५२३२५९ फ्याक्स नं. ६E+०६ इमेल nepalfoundry@gmail.com	सम्पर्क कार्यालय: टेलिफोन नं. फ्याक्स नं. इमेल वेबसाइट						
२	गठन आदेश मिति: स्थापना मिति: २०४७/०८/१४ मा लिमिटेड कम्पनीमा रजिष्टर भएको। २०५२/२/१९ मा निजी क्षेत्रलाई हस्तान्तरण भएको। संस्थापना सम्बन्धी कानून:							
३	उद्देश्य: फलाम तथा स्टिलका पत्रहरू (Scraps) लाई ढलाई गरी ग्राहकहरूको अर्डर अनुसारको सामानहरू उत्पादन गरी बिक्री गर्ने।							
४	पूँजी संरचना: (रु.लाखमा) अधिकत पूँजी रु. ४५० जारी पूँजी रु. ४०० चत्ता पूँजी रु. ३०७							
५	कारोबार संचालन सम्बन्धी ऐन: कम्पनी ऐन, २०६३							
६	सम्पर्क मन्त्रालय: उद्योग मन्त्रालय							
७	वित्तीय अवस्था: (रु.लाखमा)(विवरण प्राप्त नभएको) (क) नाफा/नोक्सान आ.व. २०६९/७० को खुद नाफा/नोक्सान रु. ३०.४५ आ.व. २०६९/७० सम्मको सञ्चित नाफा/नोक्सान रु. ४२.७२ (ख) खुद सम्पत्ति (Networth) रु. २९८.६२ (ग) नेपाल सरकारलाई बझाउनु पर्ने ऋणको साँवा व्याज: <table border="0"> <tr> <td><u>जम्मा</u></td> <td><u>भाखा नाधेको</u></td> </tr> <tr> <td>साँवा रकम रु.</td> <td>साँवा रकम रु.</td> </tr> <tr> <td>व्याज रकम रु.</td> <td>व्याज रकम रु.</td> </tr> </table> (घ) बैंक तथा वित्तीय संस्थालाई बझाउनु पर्ने ऋणको साँवा व्याज: साँवा रकम रु. ४० व्याज रकम रु. (ङ) संस्थाले गरेको लगानी: ऋण लगानी रकम रु. शेयर लगानी रकम रु. अन्य लगानी रकम रु. (च) नेपाल सरकारलाई तिर्न बाँकी लाभांस रकम रु. (छ) नेपाल सरकारलाई तिर्न बाँकी राजस्व रकम रु. (२०७० असार सम्मको) आयकर रु. रोयल्टी रु. अन्तः शुल्क रु. अन्य रु. मू.अ.कर रु. जम्मा रु. (ज) अन्तिम लेखापरीक्षण भएको आर्थिक वर्ष: २०६९/७० (झ) कर्मचारी अवकास दायित्व: कोषको व्यवस्था गरिएको रकम रु: १५.९३ कोषको व्यवस्था नगरिएको रकम रु:		<u>जम्मा</u>	<u>भाखा नाधेको</u>	साँवा रकम रु.	साँवा रकम रु.	व्याज रकम रु.	व्याज रकम रु.
<u>जम्मा</u>	<u>भाखा नाधेको</u>							
साँवा रकम रु.	साँवा रकम रु.							
व्याज रकम रु.	व्याज रकम रु.							
८	कर्मचारी संख्या: स्थाई ७ अस्थायी १९ करार अन्य जम्मा २६							
९	वर्तमानमा भैरहेका मुख्य कार्य तथा भविष्यको कार्ययोजनाको छोटकरी विवरण: १.मेनहोल कभर, ग्रेटिङ्ग, ज प्लेट, ऋशर मेशिनको दाँती, साइड प्लेट, सिमेन्ट कारखानाका विभिन्न सामानहरू तथा ग्राहकहरूको अर्डर अनुसारका सामानहरू ढलाई गरी बिक्री वितरण गर्ने। २.बिद्युत लोडसेडिङ्गका कारण भविष्यको कार्य योजना तयार गर्न नसकिएको।							

१	संस्थाको नाम: नेपाल चिया विकास निगम लि.	
	ठेगाना: विर्तामोड, झापा टेलिफोन नं. ०२३-५४१३३० फ्याक्स नं. ०२३-५४०६८९ इमेल ntdc@trivenionline.com	सम्पर्क कार्यालय: टेलिफोन नं. ४२२३६३० फ्याक्स नं. ४२६६९२३ इमेल ntdc@trivenionline.com
२	गठन आदेश मिति: स्थापना मिति: १९६६ संस्थापना सम्बन्धी कानून: कम्पनी ऐन, १९६४	वेबसाइट
३	उद्देश्य: चिया उत्पादन।	
४	पूँजी संरचना: (रु.लाखमा) अधिकृत पूँजी रु. २५०० जारी पूँजी रु. २००० चुक्ता पूँजी रु. २००० नेपाल सरकारको शेयर स्वामित्व: ७०० प्रतिशत: ३५	
५	कारोवार संचालन सम्बन्धी ऐन: कम्पनी ऐन, २०६३	
६	सम्पर्क मन्त्रालय: अर्थ मन्त्रालय, निजीकरण एकाई	
७	वित्तीय अवस्था: (रु.लाखमा) (क) नाफा/नोक्सान आ.व. २०६९/७० को खुद नाफा/नोक्सान रु. १५९.९० आ.व. २०६९/७० सम्मको सञ्चित नाफा/नोक्सान रु. १,२६६.६४ (ख) खुद सम्पत्ति (Networth) रु. (ग) नेपाल सरकारलाई बुझाउनु पर्ने ऋणको साँवा व्याज: छैन जम्मा <u>भाखा नाघेको</u> साँवा रकम रु. साँवा रकम रु. व्याज रकम रु. व्याज रकम रु. (घ) बैंक तथा वित्तीय संस्थालाई बुझाउनु पर्ने ऋणको साँवा व्याज: छैन साँवा रकम रु. ३,१०४.६० व्याज रकम रु. (ङ) संस्थाले गरेको लगानी: छैन ऋण लगानी रकम रु. शेयर लगानी रकम रु. अन्य लगानी रकम रु. (च) नेपाल सरकारलाई तिर्न बाँकी लाभांस रकम रु. (छ) नेपाल सरकारलाई तिर्न बाँकी राजस्व रकम रु. (२०७० असार सम्मको) छैन, (दफ्त भाडा मात्र) आयकर रु. रोयल्टी रु. अन्तः शुल्क रु. अन्य रु. मू.अ.कर रु. जम्मा रु. (ज) अन्तिम लेखापरीक्षण भएको आर्थिक वर्ष: २०६९ (झ) फछ्यौट गर्न बाँकी कूल बेरजु रकम रु. (ञ) आ.व. २०७०/७१ मा भएको बेरजु फछ्यौट रकम रु. (ट) कर्मचारी अवकास दायित्व: छैन कोषको व्यवस्था गरिएको रकम रु: कोषको व्यवस्था नगरिएको रकम रु:	
८	कर्मचारी संख्या: स्थायी अस्थायी करार २२६ अन्य जम्मा २२६	
९	वर्तमानमा भैरहेका मुख्य कार्य तथा भविष्यको कार्ययोजनाको छोटकरी विवरण: सबै बगानहरूमा Infilling of Tea plant, थप चिया रोपण, गुणस्तर तथा उत्पादन वृद्धिका लागि बराबर मेशिनरी थप्दै जाने, सिचाई सुविधा थपगर्दै लाने, रबर खेती चालु राख्ने योजना रहेको ।	

१ संस्थाको नाम: गोरखकाली रबर उद्योग लिमिटेड	
ठेगाना: मजुवा, देउराली, गोरखा टेलिफोन नं. ६५-५४००७९ फ्याक्स नं. ६५-५४००८० इमेल grul@wlink.com	सम्पर्क कार्यालय: काठमाण्डौ कार्यालय टेलिफोन नं. ४२७९१०२ फ्याक्स नं. ४२७०३६७ इमेल grul_account@hotmail.com वेबसाइट www.gorakhkalityre.com
२ गठन आदेश मिति: स्थापना मिति: २०४९/२/३० संस्थापना सम्बन्धी कानून: कम्पनी ऐन २०६३	
३ उद्देश्य: ट्रक तथा नन्ट्रक टायर, ट्यूब तथा फ्ल्यापको उत्पादन गरी विक्री वितरण गर्ने	
४ पूँजी संरचना: (रु लाखमा) अधिकत पूँजी रु. ६९९९ जारी पूँजी रु. चक्का पूँजी रु.	
	साधारण शेयर ३००० साधारण शेयर २८७५.०५
	अग्राधिकार शेयर १८०० अग्राधिकार शेयर १४८६.५०
नेपाल सरकारको शेयर स्वामित्व:	
साधारण शेयर १११०.७५	
अग्राधिकार शेयर १४८६.५०	प्रतिशत: ३८.६३
५ कारोबार संचालन सम्बन्धी ऐन: कम्पनी ऐन, २०६३	
६ सम्पर्क मन्त्रालय: अर्थ मन्त्रालय	
७ वित्तीय अवस्था: (रु लाखमा)	
(क) नाफा/नोक्सान	
आ.व. २०७०/७१ को खुद नाफा/नोक्सान रु. (१,४३५.०९)	
आ.व. २०७०/७१ सम्मको संचित नाफा/नोक्सान रु. (१०,५७९.६९)	
(ख) खुद सम्पत्ति (Networth) रु. (६,२२९.४६)	
(ग) नेपाल सरकारलाई बुझाउनु पर्ने ऋणको साँवा व्याज:	
जम्मा साँवा रकम रु. ७७०६	
व्याज रकम रु. १८३२	
(घ) बैंक तथा वित्तीय संस्थालाई बुझाउनु पर्ने ऋणको साँवा व्याज:	
साँवा रकम रु. १,८३२.८७	
व्याज रकम रु. १११९.३५	
(ङ) संस्थाले गरेको लगानी:	
ऋण लगानी रकम रु.	
शेयर लगानी रकम रु.	
अन्य लगानी रकम रु.	
(च) नेपाल सरकारलाई तिर्न बाँकी लाभांस रकम रु. ११८९.२	
(छ) नेपाल सरकारलाई तिर्न बाँकी राजस्व रकम रु. (२०७१ असार सम्मको)	
आयकर रु. रोयल्टी रु.	
अन्तः शुल्क रु. अन्य रु.	
मू.अ.कर रु. जम्मा रु.	
(ज) अन्तिम लेखापरीक्षण भएको आर्थिक वर्ष: २०६९/७०	
(झ) फछ्यौट गर्न बाँकी कूल बेरजु रकम रु.	
(ञ) आ.व. २०७०/७१ मा भएको बेरजु फछ्यौट रकम रु.	
(ट) कर्मचारी अवकास दायित्व:	
कोषको व्यवस्था गरिएको रकम रु: -	
कोषको व्यवस्था नगरिएको रकम रु: १,६६७.३०	
८ कर्मचारी संख्या:	
स्थायी २९५ अस्थायी ५ करार: १२ अन्य ० जम्मा ३१२	
९ वर्तमानमा भैरहेका मुख्य कार्य तथा भविष्यको कार्ययोजनाको छोटकरी विवरण:	
१ Redial Tyre को अत्याधिक मागको कारणले गर्दा Redial Tyre उत्पादन गर्न Redial Tyre Plant setup गर्ने कार्य गनुपर्ने छ जसको लागि करीव रु. २ अरब लाग्ने अनुमान गरिएको छ ।	
२ उद्योगको उत्पादनमा बृद्धि गरी क्षमता उपयोगको लागि अझ बृद्धि गरी नाफा मुलक बनाउन रणनीतिक पार्टरको खोजी कार्य तर्फ उद्योग अग्रसर भैरहेको छ साथै टेक्निकल अपग्रेडेसनको कार्य पनि हुनुपर्ने देखिन्छ ।	
३ उद्योग नियमित रूपमा संचालन गर्नको लागि भन्सार चोरी निकासी बन्द हुनुपर्ने, स्वदेशी उद्योग बचाउन टायरमा Countervailing Duty कम्तीमा ५०% लगाउनुपर्ने साथै नेपाल विद्युत प्राधिकरणबाट Direct Hot Line को व्यवस्था गरी लोडसेडिङबाट उद्योगको उत्पादन कार्यमा पर्न जाने असर रोक्नुपर्ने देखिन्छ ।	
४ एशियाली विकास बैंकको लगानी नेपाल सरकारले जतिमा सकारको हो सोही रकममा नेपाल सरकारको नाममा राख नेपाल सरकार संग माग भइराखेको छ । यस तर्फ पत्राचार भने भईसकेको छ ।	

१	संस्थाको नाम: नेपाल मेटल कम्पनी लिमिटेड	
	ठेगाना: लैनचौर, काठमाडौं टेलिफोन नं. ९८५१०७९७४४ फ्याक्स नं. ईमेल	सम्पर्क कार्यालय: पो.ब.नं. ४६८ टेलिफोन नं. फ्याक्स नं. ईमेल: वेबसाइट:
२	गठन आदेश मिति: स्थापना मिति: २०३३।०३।०५ संस्थापना सम्बन्धी कानून: कम्पनी ऐन २०२१	
३	उद्देश्य: गणेश हिमाल क्षेत्रमा उपलब्ध उच्चस्तरीय जस्ता सीसा खनीज धाउको उत्खनन तथा प्रशोधन गरी प्राप्त कन्सन्ट्रेटलाई विदेशस्थित स्मेल्टरमा विक्री गर्ने ।	
४	पूँजी संरचना: (रु.लाखमा) २२,९८ अधिकृत पूँजी रु. ३३,०० जारी पूँजी रु. २५,०० चुक्ता पूँजी रु. १७,८४	नेपाल सरकारको शेयर स्वामित्व रु. १२,२९ प्रतिशत: ७१.३१
५	कारोवार संचालन सम्बन्धी ऐन:	
६	सम्पर्क मन्त्रालय: उद्योग मन्त्रालय, सिंहदरवार ।	
७	<p>वित्तीय अवस्था: (रु.लाखमा) खानी उत्खननका लागि आवश्यक पूर्वाधार तयार भएको उद्योग सन्चालनका लागि नेपाल सरकारको निर्णयको प्रतिक्रिया रहेको छ ।</p> <p>(क) नाफा-नोक्सान आ.व. २०७०/७१ को खुद नाफा-नोक्सान रु. निर्माणकालीन खर्च मात्र भएकोले यो स्थिति नभएको । आ.व. २०७०/७१ सम्मको संचित नाफा-नोक्सान रु. कुनै नभएको</p> <p>(ख) खुद सम्पत्ति (Net Worth) रु. (ग) नेपाल सरकारलाई बुझाउनु पर्ने ऋणको सौँवा व्याज: जम्मा भाखा नाघेको सौँवा रकम रु. ४८४.९३ सौँवा रकम रु. व्याज रकम रु. ९४.१७ व्याज रकम रु.</p> <p>(घ) बैंक तथा वित्तीय संस्थालाई बुझाउनु पर्ने ऋणको सौँवा व्याज: छैन सौँवा रकम रु. छैन व्याज रकम रु. छैन</p> <p>(ङ) संस्थाले गरेको लगानी: छैन ऋण लगानी रकम रु. छैन शेयर लगानी रकम रु. छैन अन्य लगानी रकम रु. छैन</p> <p>(च) नेपाल सरकारलाई तिर्न बाँकी लाभांस रकम रु. छैन</p> <p>(छ) नेपाल सरकारलाई तिर्न बाँकी राजस्व रकम रु. (२०७१ असार सम्मको) आयकर रु. १.५५ रोयल्टी रु. अन्तः शुल्क रु. अन्य रु. मू.अ.कर रु. जम्मा रु. १.५५</p> <p>(ज) अन्तिम लेखापरीक्षण भएको आर्थिक वर्ष २०७०/७१</p> <p>(झ) फछ्यौट गर्न बाँकी कूल बेरजु रकम रु.</p> <p>(ञ) आ.व. २०७०/७१ मा भएको बेरजु फछ्यौट रकम रु.</p> <p>(ट) कर्मचारी अवकास दायित्व कोषको व्यवस्था गरिएको रकम रु: छैन कोषको व्यवस्था नगरिएको रकम रु: छैन</p>	
८	कर्मचारी संख्या: स्थाई छैन अस्थाई छैन करार १० अन्य छैन जम्मा १०	
९	<p>वर्तमानमा भैरहेका मुख्य मुख्य कार्य तथा भविष्यको कार्ययोजनाको छोटकरी विवरण:</p> <p>खानी उत्खननका लागि आवश्यक पूर्वाधार तयार भएको र कारखाना सन्चालनका लागि साधारण सभा र सन्चालक समितिको सिफारीश वमोजिमको प्रस्ताव नेपाल सरकारको स्वीकृतिका लागि पेश भएसकेको र निर्णयको प्रतिक्रिया कम्पनी रहेको छ र हाल रहेका दश जना करारका कर्मचारीमध्ये सात जना खानीस्थलमा र तिन जना काठमाडौंमा रहेको । खानीमा रहेका मेशीनरीहरुको संरक्षण तथा सम्बर्द्धन गर्ने, निर्माण भएका भौतिक संरचनाको सुरक्षा गर्ने यसका साथै उद्योग सन्चालनका लागि लगानी कतुको खोजीमा कम्पनि दत्तचित्त भई लागेको र फलस्वरूप उद्योग सन्चालनका लागि उत्कृष्ट इच्छा राखी छाड्नुपर्ने मिनरल्स प्रा.लि. चिनीयाँ कम्पनीले १३.८ प्रतिशत शेयर समेत लिई कम्पनी संचालन गर्नको लागि प्रस्ताव समेत पेश भैसकेको अवस्था छ । सो विषयमा सन्चालक समितिसँग निर्णय गरी सैद्धान्तिक सहमतिका लागि साधारण सभाको २१ औं बैठकको निर्णयानुसार नेपाल सरकारमा प्रस्तुत भैसकेको र निर्णयके प्रतिक्रिया कम्पनी रहेको छ । निर्णयको अभावमा परियोजनाले गति लिन नसकेकोले नेपाल सरकारलाई अनावश्यक आर्थिक भार बोकिरहनु परेको छ ।</p>	

१	संस्थाको नाम: बुटवल धागो कारखाना	
	ठेगाना: बुटवल, रुपन्देही टेलिफोन नं. ७१५४०३०८ फ्याक्स नं. ईमेल: butwalsml@gmail.com	सम्पर्क कार्यालय: उद्योग विभाग, त्रिपुरेश्वर टेलिफोन नं. ०१४२५४६१७ फ्याक्स नं. ०१४२५४६१७ ईमेल: butwalsml@gmail.com
२	गठन आदेश मिति: १२/३/२०३९ स्थापना मिति: १२/३/२०३९ संस्थापना सम्बन्धी कानून: कम्पनी ऐन २०२१ (हाल कम्पनी ऐन २०६३)	वेबसाइट:
३	उद्देश्य: स्थानीय कपडा उद्योगका लागि आवश्यक धागो उत्पादन गरी आयात प्रतिस्थापन गर्ने, राष्ट्रको औद्योगिक विकास लाई टेवा पुऱ्याउंदै रोजगारी सिर्जना गर्ने ।	
४	पूँजी संरचना: (रु.लाखमा) अधिकृत पूँजी रु. ६०.०० जारी पूँजी रु. ४५.०० चुक्ता पूँजी रु. ३७.३१ नेपाल सरकारको शेयर रु. २२.२९ प्रतिशत ५९.७५	
५	कारोबार संचालन सम्बन्धी ऐन: कम्पनी ऐन, २०६३	
६	सम्पर्क मन्त्रालय: उद्योग मन्त्रालय	
७	वित्तीय अवस्था: (रु.लाखमा) (क) नाफा-नोक्सान आ.व. २०७०/७१ को खुद नोक्सान रु. ३५३.१८ आ.व. २०७०/७१ सम्मको सञ्चित नोक्सान रु. १५०८६.४३ (ख) खुद सम्पत्ति (Net Worth) रु. -१२७९९ (ग) नेपाल सरकारलाई बुझाउनु पर्ने ऋणको साँवा व्याज: जम्मा <u>भाखा नाघेको</u> साँवा रकम रु. १००५५.०९ साँवा रकम रु. ४५२९.७१ व्याज रकम रु. २३५४.२३ व्याज रकम रु. २३५४.२३ (घ) बैंक तथा वित्तीय संस्थालाई बुझाउनु पर्ने ऋणको साँवा व्याज: साँवा रकम रु. व्याज रकम रु. (ङ) संस्थाले गरेको लगानी: ऋण लगानी रकम रु. शेयर लगानी रकम रु. अन्य लगानी रकम रु. (च) नेपाल सरकारलाई तिर्न बाँकी लाभांस रकम रु. (छ) नेपाल सरकारलाई तिर्न बाँकी राजस्व रकम रु. (२०७१ असार सम्मको) आयकर रु. रोयल्टी रु. अन्तः शुल्क रु. अन्य रु. मू.अ.कर रु. जम्मा रु. (ज) अन्तिम लेखापरीक्षण भएको आर्थिक वर्ष २०७०/७१ (झ) फछ्यौट गर्न बाँकी कूल बेरजु रकम रु. (ञ) आ.व. २०७०/७१ मा भएको बेरजु फछ्यौट रकम रु. (ट) कर्मचारी अवकाश दायित्व कोषको व्यवस्था गरिएको रकम रु: कोषको व्यवस्था नगरिएको रकम रु:	
८	कर्मचारी संख्या: स्थाई अस्थाई करार ९ अन्य जम्मा ९	
९	वर्तमानमा भैरहेका मुख्य मुख्य कार्य तथा भविष्यको कार्ययोजनाको छोटकरी विवरण: कारखाना २०६६ आश्विन १ बाट सम्पूर्ण कामदार कर्मचारीहरूलाई अनिवार्य अवकाश गरी भुक्ती समेत भैसकेको र पूर्ण रुपमा बन्द रहेको । कारखानाको पुनःसञ्चालन सम्बन्धमा मन्त्री परिषद्को निर्णयबाट सञ्चालन मोडालिटी बारे सार्वजनिक संस्थान निर्देशन बोर्डले प्रतिवेदन समेत पेश भई सो उपर सञ्चालक समितिको राय धारणा समेत निजी क्षेत्रलाई सञ्चालन गर्न दिने सम्बन्धमा अर्थ मन्त्रालय निजिकरण एकाइमा कार्य प्रगतिमा रहेकोमा कुनै निर्णय भै नसकेको । साथै हाल उद्योग मन्त्रालयबाट सो सम्बन्धमा थप अध्ययनका लागि कार्यदल समेत गठन भएको ।	

१	संस्थाको नाम: रघुपति जुट मिल्स लिमिटेड	
	ठेगाना: रानी, बिराटनगर, मोरङ टेलिफोन नं. २१-४३५३१६ फ्याक्स नं. २१-४३५८०९ इमेल info@srijml.com.np	सम्पर्क कार्यालय: रानी, बिराटनगर, मोरङ टेलिफोन नं. २१-४३५३१६ फ्याक्स नं. २१-४३५८०९ इमेल info@srijml.com.np वेबसाइट
२	गठन आदेश मिति: जानकारी छैन स्थापना मिति: २००३ भाद्र ७ संस्थापना सम्बन्धी कानून: तात्कालीन कम्पनी ऐन	
३	उद्देश्य: जुटजन्य सामग्रीको उत्पादन तथा बिक्री	
४	पूँजी संरचना: (रु.लाखमा) अधिकृत पूँजी रु. ४५०० जारी पूँजी रु. २५०० चुक्ता पूँजी रु. १८०६.९६ नेपाल सरकारको शेयर स्वामित्व: ६०१.२४१ प्रतिशत: ३३.२७	
५	कारोबार संचालन सम्बन्धी ऐन: कम्पनी ऐन	
६	सम्पर्क मन्त्रालय: उद्योग मन्त्रालय	
७	वित्तीय अवस्था: (रु.लाखमा) (क) नाफा/नोक्सान आ.व. २०७०/७१ को खूद नाफा/नोक्सान रु. (३८७.८४) आ.व. २०७०/७१ सम्मको सञ्चित नाफा/नोक्सान रु. (६७२.११) (ख) खूद सम्पत्ति (Networth) रु. १,१३४.८६ (ग) नेपाल सरकारलाई बुझाउनु पर्ने ऋणको साँवा व्याज: छैन जम्मा भाखा नाघेको साँवा रकम रु. साँवा रकम रु. व्याज रकम रु. व्याज रकम रु. (घ) बैंक तथा वित्तीय संस्थालाई बुझाउनु पर्ने ऋणको साँवा व्याज: साँवा रकम रु. ४,२६७ व्याज रकम रु. ०.४७ (ङ) संस्थाले गरेको लगानी: छैन ऋण लगानी रकम रु. शेयर लगानी रकम रु. अन्य लगानी रकम रु. (च) नेपाल सरकारलाई तिर्न बाँकी लाभांस रकम रु. बाँकी छैन (छ) नेपाल सरकारलाई तिर्न बाँकी राजस्व रकम रु. (२०७१ असार सम्मको) बाँकी छैन आयकर रु. रोयल्टी रु. अन्तः शूल्क रु. अन्य रु. मू.अ.कर रु. जम्मा रु. (ज) अन्तिम लेखापरीक्षण भएको आर्थिक वर्ष: २०७०/७१ (झ) फछ्यौट गर्न बाँकी कूल बेरजु रकम रु. बाँकी छैन (ञ) आ.व. २०७०/७१ मा भएको बेरजु फछ्यौट रकम रु. छैन (ट) कर्मचारी अवकास दायित्व: कोषको व्यवस्था गरिएको रकम रु: कोषको व्यवस्था नगरिएको रकम रु: छैन	
८	कर्मचारी संख्या: स्थायी ४५४ अस्थायी ३६४ करार अन्य २४०१ जम्मा ३२१९	
९	वर्तमानमा भैरहेका मुख्य मुख्य कार्य तथा भविष्यको कार्ययोजनाको छोटकरी विवरण: उद्योगको निरन्तरता उत्पादन उत्पादकत्व अभिवृद्धि	

द.१.३ सेवा क्षेत्र

१	संस्थाको नाम: नेपाल रेलवे कम्पनी लिमिटेड							
	ठेगाना: जनकपुर १ जिल्ला, धनुषा टेलिफोन नं. फ्याक्स नं. इमेल	सम्पर्क कार्यालय: रेल विभाग बतिसपुतली काठमाण्डौ टेलिफोन नं. फ्याक्स नं. इमेल वेबसाइट						
२	गठन आदेश मिति: २०६०।१२।२६ स्थापना मिति: २०६१।०२।१८ संस्थापना सम्बन्धी कानून: कम्पनी ऐन २०६३							
३	उद्देश्य: रेलवे सेवाको विकास गरी विस्तार गर्न अध्ययन गर्ने गराउने, रेलवे संग सम्बन्धित आयोजनाहरु कार्यन्वयन गर्ने, अधिराज्यका संभाव्य स्थानमा रेलवे सेवाको विकास एवं विस्तार गरी आम जनतालाई यातायात तथा सामान ढुवानी सेवा उपलब्ध गराउने।							
४	पूँजी संरचना: (रु.लाखमा) अधिकृत पूँजी रु. १५००० जारी पूँजी रु. ७५०० चक्ता पूँजी रु. ६०००							
५	कारोबार संचालन सम्बन्धी ऐन: कम्पनी ऐन, रेलवे ऐन, खरीद ऐन							
६	सम्पर्क मन्त्रालय: भौतिक पूर्वाधार तथा यातायात मन्त्रालय, रेल विभाग, काठमाण्डौ।							
७	वित्तीय अवस्था: (रु.लाखमा) (क) नाफा/नोक्सान आ.व. २०७०/७१ को खुद नोक्सान रु. २८४.९२ आ.व. २०७०/७१ सम्मको संचित नोक्सान रु. १,७५४.४४ (ख) खुद सम्पत्ति (Networth) रु. २२.२९ (चल अचल सम्पत्तिको मूल्यांकन हन बाकी) (ग) नेपाल सरकारलाई ब्रझाउनु पर्ने ऋणको साँवा व्याज: जम्मा भाखा नाघेको साँवा रकम रु. ११५७.२८ साँवा रकम रु. व्याज रकम रु. व्याज रकम रु. (घ) बैंक तथा वित्तीय संस्थालाई ब्रझाउनु पर्ने ऋणको साँवा व्याज: साँवा रकम रु. व्याज रकम रु. (ङ) संस्थाले गरेको लगानी: ऋण लगानी रकम रु. शेयर लगानी रकम रु. अन्य लगानी रकम रु. (च) नेपाल सरकारलाई तिर्न बाँकी लाभांस रकम रु. (छ) नेपाल सरकारलाई तिर्न बाँकी राजस्व रकम रु. (२०७१ असार सम्मको) आयकर रु. रोयल्टी रु. अन्तः शल्क रु. अन्य रु. म्.अ.कर रु. जम्मा रु. (ज) अन्तिम लेखापरीक्षण भएको आर्थिक वर्ष: आ.व ०६८।०६९, आ.व ०६९।७० र ०७०।७१ को भैरहेको। (झ) फछ्यौट गर्न बाँकी कूल बेरुज् रकम रु. (ञ) आ.व. २०७०/७१ मा भएको बेरुज् फछ्यौट रकम रु. (ट) कर्मचारी अवकास दायित्व: कोषको व्यवस्था गरिएको रकम रु: <table border="1" style="width:100%; border-collapse: collapse;"> <tr> <td style="width:30%;">कोषको व्यवस्था</td> <td>अवकास बैसकेका स्थायी सेवाका १४ जना, अवकास बैसकेका अस्थायी सेवाका १०६ जना र नगरिएको रकम रु: स्वेच्छिक अवकाश लिन निवेदन दिएका १५ जना कर्मचारीहरु समेतको हुने ९२६१४०४३।०० र बाकी १८ जना स्थायी सेवाका कर्मचारीहरुको अवकाश पछि हुने सुविधा रकम।</td> </tr> </table>		कोषको व्यवस्था	अवकास बैसकेका स्थायी सेवाका १४ जना, अवकास बैसकेका अस्थायी सेवाका १०६ जना र नगरिएको रकम रु: स्वेच्छिक अवकाश लिन निवेदन दिएका १५ जना कर्मचारीहरु समेतको हुने ९२६१४०४३।०० र बाकी १८ जना स्थायी सेवाका कर्मचारीहरुको अवकाश पछि हुने सुविधा रकम।				
कोषको व्यवस्था	अवकास बैसकेका स्थायी सेवाका १४ जना, अवकास बैसकेका अस्थायी सेवाका १०६ जना र नगरिएको रकम रु: स्वेच्छिक अवकाश लिन निवेदन दिएका १५ जना कर्मचारीहरु समेतको हुने ९२६१४०४३।०० र बाकी १८ जना स्थायी सेवाका कर्मचारीहरुको अवकाश पछि हुने सुविधा रकम।							
८	कर्मचारी संख्या: <table border="1" style="width:100%; border-collapse: collapse;"> <tr> <td style="width:30%; text-align:center;">स्थायी</td> <td style="width:40%;"></td> <td style="width:30%; text-align:center;">जम्मा</td> </tr> <tr> <td>स्वेच्छिक अवकाशका लागि निवेदन दिएका १५ जना समेत जम्मा ३३ जना</td> <td>अस्थायी करार अन्य</td> <td>स्वेच्छिक अवकाशका लागि निवेदन दिएका १५ जना समेत जम्मा ३३ जना</td> </tr> </table>		स्थायी		जम्मा	स्वेच्छिक अवकाशका लागि निवेदन दिएका १५ जना समेत जम्मा ३३ जना	अस्थायी करार अन्य	स्वेच्छिक अवकाशका लागि निवेदन दिएका १५ जना समेत जम्मा ३३ जना
स्थायी		जम्मा						
स्वेच्छिक अवकाशका लागि निवेदन दिएका १५ जना समेत जम्मा ३३ जना	अस्थायी करार अन्य	स्वेच्छिक अवकाशका लागि निवेदन दिएका १५ जना समेत जम्मा ३३ जना						
९	वर्तमानमा भैरहेका मुख्य कार्य तथा भविष्यको कार्ययोजनाको छोटकरी विवरण: भारत सरकारको सहयोगमा जयनगर-जनकपुर-बर्दिबास बोडगेज रेलवे निर्माण तथा विस्तारको कार्य सुरु भै कम्पनी अन्तर्गत जयनगर-जनकपुर खण्डमा संचालित साविकको न्यारोगेज रेलवे सेवा विगत १ वर्ष पहिले देखि बन्द रहेको।							

१	संस्थाको नाम: बिशाल बजार कम्पनी लिमिटेड	
	ठेगाना: शुक्रपथ, काठमाण्डौ	सम्पर्क कार्यालय:
	टेलिफोन नं. ४२२२४२३, ४२४२९८५	टेलिफोन नं. ४२२२४२३, ४२४२९८५
	फ्याक्स नं. ४२४८८९३	फ्याक्स नं. ४२४८८९३
	इमेल info@bishalbazar.com.np	इमेल info@bishalbaz
२	गठन आदेश मिति:	वेबसाइट
	स्थापना मिति: २०२६ साल	
	संस्थापना सम्बन्धी कानून: कम्पनी ऐन, २०२१	
३	उद्देश्य: व्यापारिक भवन निर्माण गरी सञ्चालन गर्ने, भाडामा लगाउने र विभिन्न व्यापारिक कारोबार गर्ने	
४	पूँजी संरचना (रु.लाखमा)	
	अधिकृत पूँजी रु. ५०० जारी पूँजी रु. ५०० चुक्ता पूँजी रु. ५००	
	नेपाल सरकारको शेयर स्वामित्व: छैन प्रतिशत: X	
५	कारोबार संचालन सम्बन्धी ऐन: कम्पनी ऐन, २०६३	
६	सम्पर्क मन्त्रालय: बाणिज्य तथा आपूर्ति मन्त्रालय	
७	वित्तीय अवस्था: (रु.लाखमा)	
	(क) नाफा/नोक्सान	
	आ.व. २०७०/७१ को खुद नाफा/नोक्सान रु. ३०८.५३	
	आ.व. २०७०/७१ सम्मको सञ्चित नाफा/नोक्सान रु. १,८७५.५५	
	(ख) खुद सम्पत्ति (Networth) रु. ५०४.९६	
	(ग) नेपाल सरकारलाई बुझाउनु पर्ने ऋणको साँवा व्याज:	
	जम्मा	भाखा नाघेको
	साँवा रकम रु. X	साँवा रकम रु. X
	व्याज रकम रु. X	व्याज रकम रु. X
	(घ) बैंक तथा वित्तीय संस्थालाई बुझाउनु पर्ने ऋणको साँवा व्याज:	
	साँवा रकम रु. X	
	व्याज रकम रु. X	
	(ङ) संस्थाले गरेको लगानी:	
	ऋण लगानी रकम रु. X	
	शेयर लगानी रकम रु. X	
	अन्य लगानी रकम रु. X	
	(च) नेपाल सरकारलाई तिर्न बाँकी लाभांस रकम रु. X	
	(छ) नेपाल सरकारलाई तिर्न बाँकी राजस्व रकम रु. (२०७१ असार सम्मको)	
	आयकर रु. X	रोयल्टी रु. X
	अन्तः शुल्क रु. X	अन्य रु. X
	मू.अ.कर रु. X	जम्मा रु. X
	(ज) अन्तिम लेखापरीक्षण भएको आर्थिक वर्ष: २०७०/७१	
	(झ) फछ्यौट गर्न बाँकी कूल बेरजु रकम रु.	
	(ञ) आ.व. २०७०/७१ मा भएको बेरजु फछ्यौट रकम रु.	
	(ट) कर्मचारी अवकास दायित्व:	
	कोषको व्यवस्था गरिएको रकम रु: ३९९.५२	
	कोषको व्यवस्था नगरिएको रकम रु: X	
८	कर्मचारी संख्या:	
	स्थायी ४१ अस्थायी X करार: १ अन्य: १ जम्मा ४३	
९	वर्तमानमा भैरहेका मुख्य मुख्य कार्य तथा भविष्यको कार्ययोजनाको छोटकरी विवरण:	
	कम्पनीको व्यापारिक भवन भाडामा लगाई प्राप्त भाडा रकमबाट कम्पनी सञ्चालन भईरहेको	

१	संस्थाको नाम: साझा पसल सेवा (सहकारी संस्था लि.)																	
	ठेगाना: बल्खु, काठमाण्डौ टेलिफोन नं. ४६७१९८९ फ्याक्स नं. इमेल sajhapsl@gmail.com	सम्पर्क कार्यालय: पाटनढोका, ललितपुर टेलिफोन नं. ५००५५४८ ५००५५४९ फ्याक्स नं. इमेल sajhapsl@gmail.com वेबसाइट																
२	गठन आदेश मिति: २०३१.८.२४ स्थापना मिति: २०३१.४.१ संस्थापना सम्बन्धी कानून: सहकारी संस्था ऐन, २०१६																	
३	उद्देश्य: उद्देश्य: विभिन्न निकायबाट सुपथ मूल्यमा आवश्यक मालसामानहरू प्राप्त गर्ने र विभिन्न स्थानमा साझा पसल खोली सर्वसाधारण उपभोक्ताहरूलाई सुपथ मूल्यमा सुलभ तरीकाबाट उक्त मालसामानहरू विक्री वितरण गर्ने																	
४	पूँजी संरचना: (रु.लाखमा) अधिकृत पूँजी रु. २५० जारी पूँजी रु. ५० चुक्ता पूँजी रु. ५० नेपाल सरकारको शेयर स्वामित्व: ०.२५ प्रतिशत: ०.५																	
५	कारोवार संचालन सम्बन्धी ऐन: सहकारी ऐन २०४८																	
६	सम्पर्क मन्त्रालय: सहकारी तथा गरिवी निवारण मन्त्रालय																	
७	वित्तीय अवस्था: (रु लाखमा) (क) नाफा/नोक्सान आ.व. २०७०/७१ को खुद नाफा/नोक्सान रु. ३३.६३ आ.व. २०७०/७१ सम्मको सञ्चित नाफा/नोक्सान रु. (ख) खुद सम्पत्ति (Networth) रु. ४३७.१७ (ग) नेपाल सरकारलाई बुझाउनु पर्ने ऋणको साँवा व्याज: <table border="0"> <tr> <td>जम्मा</td> <td>भाखा नाथेको</td> </tr> <tr> <td>साँवा रकम रु.</td> <td>साँवा रकम रु.</td> </tr> <tr> <td>व्याज रकम रु.</td> <td>व्याज रकम रु.</td> </tr> </table> (घ) बैंक तथा वित्तीय संस्थालाई बुझाउनु पर्ने ऋणको साँवा व्याज: साँवा रकम रु. व्याज रकम रु. (ङ) संस्थाले गरेको लगानी: ऋण लगानी रकम रु. शेयर लगानी रकम रु. २.०९ अन्य लगानी रकम रु. (च) नेपाल सरकारलाई तिर्न बाँकी लाभांस रकम रु. (छ) नेपाल सरकारलाई तिर्न बाँकी राजस्व रकम रु. (२०७१ असार सम्मको) <table border="0"> <tr> <td>आयकर रु.</td> <td>रोयल्टी रु.</td> </tr> <tr> <td>अन्तः शूल्क रु.</td> <td>अन्य रु.</td> </tr> <tr> <td>मू.अ.कर रु.</td> <td>जम्मा रु.</td> </tr> </table> (ज) अन्तिम लेखापरीक्षण भएको आर्थिक वर्ष: २०७०/७१ (झ) फछ्यौट गर्न बाँकी कूल बेरजु रकम रु. (ञ) आ.व. २०७०/७१ मा भएको बेरजु फछ्यौट रकम रु. (ट) कर्मचारी अवकास दायित्व: <table border="0"> <tr> <td>कोषको व्यवस्था गरिएको रकम रु:</td> <td>१८०.७०</td> </tr> <tr> <td>कोषको व्यवस्था नगरिएको रकम रु:</td> <td>१४.८८</td> </tr> </table>		जम्मा	भाखा नाथेको	साँवा रकम रु.	साँवा रकम रु.	व्याज रकम रु.	व्याज रकम रु.	आयकर रु.	रोयल्टी रु.	अन्तः शूल्क रु.	अन्य रु.	मू.अ.कर रु.	जम्मा रु.	कोषको व्यवस्था गरिएको रकम रु:	१८०.७०	कोषको व्यवस्था नगरिएको रकम रु:	१४.८८
जम्मा	भाखा नाथेको																	
साँवा रकम रु.	साँवा रकम रु.																	
व्याज रकम रु.	व्याज रकम रु.																	
आयकर रु.	रोयल्टी रु.																	
अन्तः शूल्क रु.	अन्य रु.																	
मू.अ.कर रु.	जम्मा रु.																	
कोषको व्यवस्था गरिएको रकम रु:	१८०.७०																	
कोषको व्यवस्था नगरिएको रकम रु:	१४.८८																	
८	कर्मचारी संख्या: स्थायी ४२ अस्थायी १ करार: २ अन्य १ जम्मा ४५																	
९	वर्तमानमा भैरहेका मुख्य मुख्य कार्य तथा भविष्यको कार्ययोजनाको छोटकरी विवरण: पेट्रोलियम पदार्थ, सिमेण्ट र रासायनिक मलको विक्री वितरण भईरहेको र भविष्यमा ग्यास प्लाण्टको स्थापना र पेट्रोल पम्पहरूको विस्तार गरिने योजना रहेको ।																	

१	संस्थाको नाम: साझा यातायात	
	ठेगाना: पुल्चोक, ललितपुर टेलिफोन नं. ५५५२६८६ फ्याक्स नं. ५५२४६७९ इमेल info@saihayatat.com.np	सम्पर्क कार्यालय: साझा यातायात टेलिफोन नं. ५५५२६८६/९८५१०९८०४८ फ्याक्स नं. ५५२४६७९ इमेल info@saihayatat.com.np वेबसाइट www.saihayatat.com.np
२	गठन आदेश मिति: २०१८ स्थापना मिति: २०१८ संस्थापना सम्बन्धी कानून: सहकारी ऐन	
३	उद्देश्य: सार्वजनिक यातायात संचालन	
४	पूँजी संरचना: (रु.लाखमा) अधिकृत पूँजी रु. २५०० जारी पूँजी रु. १५५ चुक्ता पूँजी रु. १५५ नेपाल सरकारको शेयर स्वामित्व: १११ प्रतिशत: ७१.८२	
५	कारोवार संचालन सम्बन्धी ऐन:	
६	सम्पर्क मन्त्रालय:	
७	वित्तीय अवस्था: (रु.लाखमा) (क) नाफा/नोक्सान आ.व. २०७०/७१ को खुद नाफा/नोक्सान रु. -३४५.७४ आ.व. २०७०/७१ सम्मको सञ्चित नाफा/नोक्सान रु. -२,११३.८३ (ख) खुद सम्पत्ति (Networth) रु. २,५०६.५८ (ग) नेपाल सरकारलाई बुझाउनु पर्ने ऋणको साँवा व्याज: जम्मा भाखा नाघेको साँवा रकम रु. साँवा रकम रु. १७५२.५५ व्याज रकम रु. व्याज रकम रु. ५९७.१६ (घ) बैंक तथा वित्तीय संस्थालाई बुझाउनु पर्ने ऋणको साँवा व्याज: साँवा रकम रु. व्याज रकम रु. (ङ) संस्थाले गरेको लगानी: ऋण लगानी रकम रु. शेयर लगानी रकम रु. ०.९७ अन्य लगानी रकम रु. (च) नेपाल सरकारलाई तिर्न बाँकी लाभांस रकम रु. (छ) नेपाल सरकारलाई तिर्न बाँकी राजस्व रकम रु. (२०७१ असार सम्मको) आयकर रु. १७.६३ रोयल्टी रु. अन्तः शुल्क रु. अन्य रु. मू.अ.कर रु. जम्मा रु. (ज) अन्तिम लेखापरीक्षण भएको आर्थिक वर्ष: २०७०/७१ (झ) फछ्यौट गर्न बाँकी कूल बेरुजु रकम रु. (ञ) आ.व. २०७०/७१ मा भएको बेरुजु फछ्यौट रकम रु. (ट) कर्मचारी अवकास दायित्व: कोषको व्यवस्था गरिएको रकम रु: कोषको व्यवस्था नगरिएको रकम रु:	
८	कर्मचारी संख्या: स्थाई ४ अस्थायी करार: ११ अन्य ७० जम्मा ८५	
९	वर्तमानमा भैरहेका मुख्य कार्य तथा भविष्यको कार्ययोजनाको छोटकरी विवरण: संस्थाले १६ थान बस खरीद गरी ०७० बैशाखदेखि काठमाडौंको २ वटा रुटमा बस संचालन गरेको छ। १) लगनखेल-बसपार्क, २) स्वयम्भु-गौशाला-एयरपोर्ट ६ वटा संचालनमा आएको छ। भविष्यको योजना- १) काठमाडौं उपत्यकामा शहरी यातायातमा थप सेवा विस्तार गर्ने। २) उपत्यकाबाहिर विभिन्न जिल्ला जिल्लामा लामो बस सेवा विस्तार गर्ने। ३) राष्ट्रिय ध्वजावाहकको रूपमा विभिन्न मित्रराष्ट्रका विभिन्न शहरहरूमा मैत्री बस संचालन गर्ने।	

१	संस्थाको नाम: साल्ट ट्रेडिंग कर्पोरेशन	
	ठेगाना: का.म.न.पा.१३, कालिमाटी, काठमाण्डौ टेलिफोन नं. ४२७१०१४/४२७०३१५ फ्याक्स नं. ४२८५३७९ इमेल gam@stcnepal.com	सम्पर्क कार्यालय: टेलिफोन नं. फ्याक्स नं. इमेल वेबसाइट
२	गठन आदेश मिति: ७२/१९९३/२०२० स्थापना मिति: ५/२७/२०२० संस्थापना सम्बन्धी कानून: कम्पनी ऐन, २००७	
३	उद्देश्य: नून लगायत अन्य उपभोग्य वस्तुहरु उच्च गुणस्तर, उचित मूल्य, सरल तथा सहजताका साथ उपलब्ध गराउदै देश, जनता र आम उपभोक्तालाई ईमान्दारीका साथ सेवा गर्दै जाने।	
४	पूँजी संरचना: (रु.लाखमा) अधिकृत पूँजी रु. १०००० जारी पूँजी रु. १०००० चुक्ता पूँजी रु. ६४६ नेपाल सरकारको शेयर स्वामित्व: रु. ७५ प्रतिशत: ११.६२	
५	कारोवार संचालन सम्बन्धी ऐन: कम्पनी ऐन, २००७	
६	सम्पर्क मन्त्रालय: बाणिज्य तथा आपूर्ति मन्त्रालय	
७	<p>वित्तीय अवस्था: (रु लाखमा)</p> <p>(क) नाफा/नोक्सान आ.व. २०७०/७१ को खुद नोक्सान रु. ३८७ आ.व. २०७०/७१ सम्मको सञ्चित नाफा रु. १४७४</p> <p>(ख) खुद सम्पत्ति (Networth) रु. १४,०००</p> <p>(ग) नेपाल सरकारलाई बुझाउनु पर्ने ऋणको सौँवा व्याज: जम्मा भाखा नाघेको सौँवा रकम रु. नभएको सौँवा रकम रु. नभएको व्याज रकम रु. नभएको व्याज रकम रु. नभएको</p> <p>(घ) बैंक तथा वित्तीय संस्थालाई बुझाउनु पर्ने ऋणको सौँवा व्याज: सौँवा रकम रु. ४०,८८८ व्याज रकम रु. नभएको</p> <p>(ङ) संस्थाले गरेको लगानी: ऋण लगानी रकम रु. नभएको शेयर लगानी रकम रु. ४,७५५ अन्य लगानी रकम रु. ७००</p> <p>(च) नेपाल सरकारलाई तिर्न बाँकी लाभांस रकम रु.- नभएको (२०६९/७० सम्मको बुझाई सकेको)</p> <p>(छ) नेपाल सरकारलाई तिर्न बाँकी राजस्व रकम रु. (२०७१ असार सम्मको) आयकर रु. नभएको रोयल्टी रु. नभएको अन्तः शुल्क रु. नभएको अन्य रु. नभएको मू.अ.कर रु. नभएको जम्मा रु. नभएको</p> <p>(ज) अन्तिम लेखापरीक्षण भएको आर्थिक वर्ष: २०७०/७१</p> <p>(झ) फछ्यौट गर्न बाँकी कूल बेरुजु रकम रु. नभएको</p> <p>(ञ) आ.व. २०७०/७१ मा भएको बेरुजु फछ्यौट रकम रु. नभएको</p> <p>(ट) कर्मचारी अवकास दायित्व: कोषको व्यवस्था गरिएको रकम रु: ७०० कोषको व्यवस्था नगरिएको रकम रु: ७२६</p>	
८	कर्मचारी संख्या: स्थायी २७९ अस्थायी करार: १२४ अन्य जम्मा ४०३	
९	वर्तमानमा भैरेहेका मुख्य मुख्य कार्य तथा भविष्यको कार्ययोजनाको छोटकरी विवरण:	

द.१.४ जनोपयोगी क्षेत्र

	संस्थाको नाम: बुटवल पावर कम्पनी लिमिटेड	
१	ठेगाना: गंगादेवी मार्ग, बुद्धनगर, काठमाण्डौ टेलिफोन नं. ०१-४७८९७७६/४७८५९४१ फ्याक्स नं. ०१-४७८०९९४ इमेल info@bpc.com.np	सम्पर्क कार्यालय: गंगादेवी मार्ग, बुद्धनगर, काठमाण्डौ टेलिफोन नं. फ्याक्स नं. इमेल वेबसाइट
२	गठन आदेश मिति: २०२२/०९/१४ स्थापना मिति: २०२२/०९/१४ संस्थापना सम्बन्धी कानून: कम्पनी ऐन, २०६३	
३	उद्देश्य: विद्युत उत्पादन तथा वितरण	
४	पूँजी संरचना: (रु.लाखमा) अधिकृत पूँजी रु. ८०००० जारी पूँजी रु. १७००० चुक्ता पूँजी रु. १६७३२ नेपाल सरकारको शेयर स्वामित्व: १५३८ प्रतिशत: ९.१९	
५	कारोवार संचालन सम्बन्धी ऐन: विद्युत ऐन, २०४९	
६	सम्पर्क मन्त्रालय: उर्जा मन्त्रालय	
७	<p>वित्तीय अवस्था: (रु लाखमा)</p> <p>(क) नाफा/नोक्सान आ.व. २०७०/७१ को खुद नाफा/नोक्सान रु. ३,०३८ आ.व. २०७०/७१ सम्मको सञ्चित नाफा/नोक्सान रु. ९,३७९</p> <p>(ख) खुद सम्पत्ति (Networth) रु. ३२,५९५</p> <p>(ग) नेपाल सरकारलाई बुझाउनु पर्ने ऋणको साँवा व्याज: जम्मा छैन भाखा नाघेको साँवा रकम रु. छैन साँवा रकम रु. छैन व्याज रकम रु. छैन व्याज रकम रु. छैन</p> <p>(घ) बैंक तथा वित्तीय संस्थालाई बुझाउनु पर्ने ऋणको साँवा व्याज: साँवा रकम रु. ९,९९८ व्याज रकम रु. छैन</p> <p>(ङ) संस्थाले गरेको लगानी: ऋण लगानी रकम रु. छैन शेयर लगानी रकम रु. ९,४९२ अन्य लगानी रकम रु. ३,४२४</p> <p>(च) नेपाल सरकारलाई तिर्न बाँकी लाभांस रकम रु. छैन</p> <p>(छ) नेपाल सरकारलाई तिर्न बाँकी राजस्व रकम रु. (२०७१ असार सम्मको) आयकर रु. छैन रोयल्टी रु. ३०६ अन्तः शुल्क रु. छैन अन्य रु. ४० मू.अ.कर रु. छैन जम्मा रु. ३४६</p> <p>(ज) अन्तिम लेखापरीक्षण भएको आर्थिक वर्ष: २०७०/७१</p> <p>(झ) फछ्यौट गर्न बाँकी कूल बेरजु रकम रु.</p> <p>(ञ) आ.व. २०७०/७१ मा भएको बेरजु फछ्यौट रकम रु. छैन</p> <p>(ट) कर्मचारी अवकास दायित्व: कोषको व्यवस्था गरिएको रकम रु: १,०९० कोषको व्यवस्था नगरिएको रकम रु: १०५</p>	
८	कर्मचारी संख्या: स्थायी २२७ अस्थायी: करार: ४८ अन्य: जम्मा: २७५	

	संस्थाको नाम: बुटवल पावर कम्पनी लिमिटेड
९	<p>वर्तमानमा भैरहेका मुख्य मुख्य कार्य तथा भविष्यको कार्ययोजनाको छोटकरी विवरण: आँधीखोला क्षमता वृद्धि आयोजना: ५.१ मेगावाट क्षमतामा पुर्याउनको लागि बीपीसीले आँधीखोला क्षमता वृद्धि आयोजनाको निर्माण कार्यहरू गरि रहेको छ। अहिले आयोजनाको निर्माण कार्य द्रुत गतिमा अघि बढेको छ र सन् २०१३ को अप्रिल महिनाकाट क्षमता वृद्धि भएको विद्युतगृहबाट व्यापारिक रूपमा विद्युत उत्पादन सन् २०१५ को जनवरीबाट हुने योजना तय गरिएको छ। आ.ब. २०७०/७१ को अन्त्यसम्ममा यस आयोजनामा रु. १अर्ब १६ करोड खर्च गरि सकिएको छ।</p>
	<p>कावेली इनर्जी लिमिटेड: कावेली इनर्जी लिमिटेडमा विपीसी बहुमत शेयरधनीको रूपमा रहेको विशेष उद्देश्यको लागि स्थापना गरिएको कम्पनी हो। यसले पूर्वी नेपालको ताप्लेजुङ्ग पाँचथर जिल्लामा अवस्थित कावेली नदीमा बढी विद्युतको माग भएको समयमा चलाउन मिल्ने नदीको प्रभावमा आधारित ३७.६ मेगावाटको जलविद्युत आयोजना निर्माण गरिरहेको छ। विपीसीले आ.ब.२०७०/७१ को अन्त्यसम्म कावेली इनर्जी लि.मा रु.४५ करोड ८० लाख लगानी गरीसकेको छ। आयोजनाको निर्माण कार्य विस्तीय श्रोत पश्चात् शुरु हुनेछ र निर्माण सन् २०१८ भित्रै सम्पन्न हुने अपेक्षा गरिएको छ।</p>
	<p>न्यादी हाइड्रो पावर लि: ३० मेगावाट क्षमताको न्यादी जलविद्युत आयोजनाको आ.ब.२०६९/७० मा ३५ वर्षको लागि आयोजनको उत्पादन अनुमतिपत्र प्राप्त भएको छ। विद्युतगृह सम्म गाडी चलन मिल्ने ट्रयाक नर्माणको काम सम्पन्न भएको छ मर्स्याङ्दी पुल सञ्चालनमा आएको छ। आयोजनको कुल लागत ५७५ लाख डलर हुने अनुमान गरिएको छ। विपीसीले यस आयोजनामा रु. ३५ करोड २३ लाख लगानी गरिसकेको छ।</p>
	<p>लोअर मनाङ्ग मर्स्याङ्दी जलविद्युत आयोजना: विपीसिले आ.ब. २०७०/७१ सम्ममा १००.३८ मेगावाट क्षमताको लोअर मनाङ्ग मर्स्याङ्दी आयोजनाको विकासको लागि रु. १४ करोड ९६ लाख लगानी गरी सकेको छ। यस आयोजनको सम्भाव्यता अध्ययन तथा जियोटेक्निकल अनुसन्धान कार्य सम्पन्न भएको छ। वातावरणीय प्रभाव मूल्यांकनको कार्य सम्पन्न गरी सोको प्रतिवेदन वातावरण मन्त्रालयद्वारा स्वीकृत भइसकेको छ। यस आयोजनाले चालु आ.ब.मा विस्तृत डिजाइन, विद्युत खरीद विक्री सम्झौता तथा उत्पादन अनुमतिपत्रको लागि प्रक्रियाहरू सम्पन्न गर्ने तयारी गरिरहेको छ।</p>

१	<p>संस्थाको नाम: हिमाल हाइड्रो एण्ड जनरल कन्स्ट्रक्सन लिमिटेड</p> <p>ठेगाना: बाहिरी छाउनी, काठमाडौं । सम्पर्क कार्यालय: www.himalhydro.com.np</p> <p>टेलिफोन नं. ४०३८०३० टेलिफोन नं.</p> <p>फ्याक्स नं. ४०३८०२६ फ्याक्स नं.</p> <p>इमेल mail@himalhydro.com.np इमेल</p>																								
२	<p>गठन आदेश मिति: वेबसाइट</p> <p>स्थापना मिति: २०३४ प्रा.लि., लिमिटेड कम्पनीमा परिणत मिति २०४९/९/१०</p> <p>संस्थापना सम्बन्धी कानून: कम्पनी ऐन, २०२१</p>																								
३	उद्देश्य: जल विद्युत निर्माण, उत्पादन र अन्य भौतिक निर्माण कार्यहरू।																								
४	<p>पूँजी संरचना: (रु.लाखमा)</p> <p>अधिकृत पूँजी रु. १८००० जारी पूँजी रु. ५००० चुक्ता पूँजी रु. २४०९</p> <p>नेपाल सरकारको शेयर स्वामित्व: २५५ प्रतिशत: १०.६०</p>																								
५	कारोबार संचालन सम्बन्धी ऐन: कम्पनी ऐन, ठेक्का ऐन, आर्थिक ऐन र अन्य प्रचलित नेपालको ऐन नियमहरू																								
६	सम्पर्क मन्त्रालय: उर्जा मन्त्रालय																								
७	<p>वित्तीय अवस्था: (रु.लाखमा)</p> <p>(क) नाफा/नोक्सान</p> <p>आ.व. २०६९/७० को खुद नाफा/नोक्सान रु. ८०.३०</p> <p>आ.व. २०६९/७० सम्मको सञ्चित नाफा/नोक्सान रु. ४६७.४५ (रु. २१८ लाख पुर्नमुल्यांकन कोपसमेत)</p> <p>(ख) खुद सम्पत्ति (Networth) २,६५९.४१</p> <p>(ग) नेपाल सरकारलाई बुझाउनु पर्ने ऋणको साँवा व्याज:</p> <table border="0"> <tr> <td>जम्मा</td> <td>भाखा नाघेको</td> </tr> <tr> <td>साँवा रकम रु.</td> <td>साँवा रकम रु.</td> </tr> <tr> <td>व्याज रकम रु.</td> <td>व्याज रकम रु.</td> </tr> </table> <p>(घ) बैंक तथा वित्तीय संस्थालाई बुझाउनु पर्ने ऋणको साँवा व्याज:</p> <table border="0"> <tr> <td>साँवा रकम रु.</td> <td>४७७.४९</td> </tr> <tr> <td>व्याज रकम रु.</td> <td></td> </tr> </table> <p>(ङ) संस्थाले गरेको लगानी:</p> <p>ऋण लगानी रकम रु.</p> <p>शेयर लगानी रकम रु. १६०(१०० सुपर मादी हाइड्रो, १० नेपाल हाइड्रो एण्ड इलेक्ट्रिक र ५० ज्योती विकास बैंक)</p> <p>अन्य लगानी रकम रु.</p> <p>(च) नेपाल सरकारलाई तिर्न बाँकी लाभांस रकम रु.</p> <p>(छ) नेपाल सरकारलाई तिर्न बाँकी राजस्व रकम रु. (२०७० असार सम्मको)</p> <table border="0"> <tr> <td>आयकर रु.</td> <td>२३.३५</td> <td>रोयल्टी रु.</td> </tr> <tr> <td>अन्तः शुल्क रु.</td> <td></td> <td>अन्य रु.</td> </tr> <tr> <td>मू.अ.कर रु.</td> <td>२५९.७०</td> <td>जम्मा रु.</td> <td>२८३.०५</td> </tr> </table> <p>(ज) अन्तिम लेखापरीक्षण भएको आर्थिक वर्ष: २०६९/७०</p> <p>(झ) फछ्यौट गर्न बाँकी कूल बेरुजु रकम रु.</p> <p>(ञ) आ.व. २०७०/७१ मा भएको बेरुजु फछ्यौट रकम रु.</p> <p>(ट) कर्मचारी अवकास दायित्व:</p> <table border="0"> <tr> <td>कोषको व्यवस्था गरिएको रकम रु:</td> <td>७९.७२</td> </tr> <tr> <td>कोषको व्यवस्था नगरिएको रकम रु:</td> <td></td> </tr> </table>	जम्मा	भाखा नाघेको	साँवा रकम रु.	साँवा रकम रु.	व्याज रकम रु.	व्याज रकम रु.	साँवा रकम रु.	४७७.४९	व्याज रकम रु.		आयकर रु.	२३.३५	रोयल्टी रु.	अन्तः शुल्क रु.		अन्य रु.	मू.अ.कर रु.	२५९.७०	जम्मा रु.	२८३.०५	कोषको व्यवस्था गरिएको रकम रु:	७९.७२	कोषको व्यवस्था नगरिएको रकम रु:	
जम्मा	भाखा नाघेको																								
साँवा रकम रु.	साँवा रकम रु.																								
व्याज रकम रु.	व्याज रकम रु.																								
साँवा रकम रु.	४७७.४९																								
व्याज रकम रु.																									
आयकर रु.	२३.३५	रोयल्टी रु.																							
अन्तः शुल्क रु.		अन्य रु.																							
मू.अ.कर रु.	२५९.७०	जम्मा रु.	२८३.०५																						
कोषको व्यवस्था गरिएको रकम रु:	७९.७२																								
कोषको व्यवस्था नगरिएको रकम रु:																									
८	<p>कर्मचारी संख्या:</p> <table border="0"> <tr> <td>स्थायी</td> <td>अस्थायी</td> <td>करार</td> <td>४१३</td> <td>अन्य</td> <td>४६९</td> <td>जम्मा</td> <td>८८२</td> </tr> </table>	स्थायी	अस्थायी	करार	४१३	अन्य	४६९	जम्मा	८८२																
स्थायी	अस्थायी	करार	४१३	अन्य	४६९	जम्मा	८८२																		
९	<p>वर्तमानमा भैरहेका मुख्य मुख्य कार्य तथा भविष्यको कार्ययोजनाको छोटकरी विवरण:</p> <p>वर्तमानमा भैरहेका मुख्य मुख्य कार्य:</p> <p>माइखोला जलविद्युत आयोजना (ठेक्का), भैरवघाट साना जलविद्युत आयोजना (ठेक्का), मध्य भोटेकोशी टेष्ट एडिट आयोजना, आधीखोला Upgrading आयोजना ।</p> <p>भविष्यको परियोजना:</p> <p>सुपरमादी र मिडिल मोदी हाइड्रोपावर, लोअर सान्जेन आयोजना ।</p>																								

द.२ राष्ट्रिय सहकारी विकास बोर्डको सेयर
स्वामित्व भएका संस्थाहरुको सेयर संरचना

ॢ.२ राष्ट्रिय सहकारी विकास बोर्डको सेयर स्वामित्व भएका संस्थाहरुको सेयर संरचना

(रु.लाखमा)

सि.नं.	नाम	कूल सेयर पूँजी	राष्ट्रिय सहकारी विकास बोर्डको लगानी		अन्य	
			रकम	प्रतिशत	रकम	प्रतिशत
१	साझा प्रकाशन	७३.१२	३.५६	४.८७	६९.५६	९५.१३
२	साझा स्वास्थ्य सेवा	१५.३५	८.६१	५६.११	६.७४	४३.८९
३	साझा भण्डार लिमिटेड	३५.४२	२०.२९	५७.२८	१५.१३	४२.७२

१	संस्थाको नाम: साझा प्रकाशन		
	ठेगाना: पुलचोक, ललितपुर टेलिफोन नं. ५५२२११८ फ्याक्स नं. ५५४४२३६ इमेल prakasan.sajha@gmail.com	सम्पर्क काय लेखा विभाग, केन्द्र टेलिफोन नं. ५५४६५०८ फ्याक्स नं. ५५४४२३६ इमेल sankajib@gmail.com	
२	गठन आदेश मिति: ८/१७/२०२१ स्थापना मिति: २०१६ संस्थापना सम्बन्धी कानून: सहकारी ऐन, २०१६	वेबसाइट: www.sajha.org.np	
३	उद्देश्य: प्रकाशन, मुद्रण, विक्रीवितरण, पुस्तक प्रवर्धन, साहित्यिक पत्रकारिताको विकास, लेखकलाई सहयोग, समावेशी प्रकाशन		
४	पूँजी संरचना: (रु.लाखमा) अधिकृत पूँजी रु. १५० जारी पूँजी रु. ७३.१२ चुक्ता पूँजी रु. ७३.१२ नेपाल सरकारको शेयर स्वामित्व: ३.५६ प्रतिशत:		
	नोट: यस प्रकाशनमा नेपाल सरकारकातर्फबाट प्रत्यक्ष शेयर लगानी नदेखिए तापनि अप्रत्यक्ष रूपमा नेपाल सरकारले प्रवर्धन गरेको नेपाली भाषा प्रकाशनी समितिको सम्पत्तिका साथै साझा केन्द्र (हाल राष्ट्रिय सहकारी विकास बोर्ड) बाट ७ रोपनी जग्गा उपलब्ध भएको छ । राष्ट्रिय सहकारी विकास बोर्डको नाममा उक्त जग्गाको शेयर मूल्य रु. ३५६९००, उच्चमाध्यमिक शिक्षा परिषद्को ५ लाख र त्रिभुवन विश्वविद्यालयको रु २१८६०० शेयर रहेका छन् ।		
५	कारोबार संचालन सम्बन्धी ऐन:		
६	सम्पर्क मन्त्रालय: शिक्षा मन्त्रालय		
७	वित्तीय अवस्था: (रु.लाखमा) (क) नाफा/नोक्सान आ.व. २०६८/६९ को खुद नाफा/नोक्सान रु. २.२० आ.व. २०६८/६९ सम्मको सञ्चित नाफा/नोक्सान रु. ३१.२९ (ख) खुद सम्पत्ति (Networth) रु. ३८५.२९ (ग) नेपाल सरकारलाई बुझाउनु पर्ने ऋणको साँवा व्याज: जम्मा भाखा नाघेको साँवा रकम रु. साँवा रकम रु. व्याज रकम रु. व्याज रकम रु. (घ) बैंक तथा वित्तीय संस्थालाई बुझाउनु पर्ने ऋणको साँवा व्याज: साँवा रकम रु. १८८ ४६० ४०० व्याज रकम रु. ५% १५% ५% (ङ) संस्थाले गरेको लगानी: ऋण लगानी रकम रु. शेयर लगानी रकम रु. ०.९७ अन्य लगानी रकम रु. (च) नेपाल सरकारलाई तिर्न बाँकी लाभांस रकम रु. (छ) नेपाल सरकारलाई तिर्न बाँकी राजस्व रकम रु. (२०७१ असार सम्मको) आयकर रु. रोयल्टी रु. अन्तः शुल्क रु. अन्य रु. मू.अ.कर रु. जम्मा रु. (ज) अन्तिम लेखापरीक्षण भएको आर्थिक वर्ष: २०६८/६९ (झ) फछ्यौट गर्न बाँकी कूल वेरजु रकम रु. (ञ) आ.व. २०७०/७१ मा भएको वेरजु फछ्यौट रकम रु. (ट) कर्मचारी श्रवकास दायित्व: ३७२.४९ कोषको व्यवस्था गरिएको रकम रु: कोषको व्यवस्था नगरिएको रकम रु:		
८	कर्मचारी संख्या: स्थायी २०० अस्थायी करार अन्य जम्मा २००		
९	वर्तमानमा भैरहेका मुख्य कार्य तथा भविष्यको कार्ययोजनाको छोटकरी विवरण: एक शताब्दीदेखि भाषा, साहित्य र शिक्षाको विकास तथा विस्तारमा तथा लेखक-साहित्यकारलाई यथाशक्य सहयोग गर्दै आएको। देशभर वितरण सञ्जालमार्फत देशका विकट र दार्गम स्थानहरूमा ९५ प्रतिशतसम्म कमिसन दिई विद्यालयस्तरीय पाठ्यपुस्तक तथा साहित्यिक र अन्य पुस्तक विक्री वितरण गर्दै आएको। मासिक साहित्यिक गरिमा पत्रिकामार्फत महिला, आदिवासी, जनजाति, उन्पीडित, दलित आदि विभिन्न लिङ्ग वर्ग तथा क्षेत्र विशेषका लेखकहरूको लेखरचना प्रकाशन गरिएको। बालसाहित्यको विकास गर्दै आएको। पठन संस्कृतिको विकासका लागि पुस्तक प्रदर्शनीको तथा विविध कार्यक्रमको आयोजना गर्दै आएको। यी कार्यक्रमका साथै भविष्यमा देशको शिक्षा, भाषा-साहित्य र कला-संस्कृतिको विकास तथा विस्तार र बाझपको विकास गर्दै साझा प्रकाशनलाई सबै लेखक-साहित्यकार, कलाकार, पत्रकारजस्ता सर्जकहरूको भाषिक-साहित्यिक केन्द्रको रूपमा विकास गरी राष्ट्रभित्र जोडिने सबै भाषा र साहित्यको विकास गरी सबै किसिमका मातृभाषाका पुस्तकहरू प्रकाशन गर्ने कार्य तदारुकतासाथ काम भइरहेको छ।		

नोट: २०६९/७०, २०७०/७१ को लेखापरीक्षण कार्य सम्पन्न नभएको हुनाले पछिल्लो आ.व. २०६८/६९ को लेखापरीक्षण प्रतिवेदन पेश गरिएको छ ।

१	संस्थाको नाम: साझा स्वास्थ्य सेवा	
	ठेगाना: क्षेत्रपाटी, ढल्को, काठमाण्डौ टेलिफोन नं. ४२१६५०५ फ्याक्स नं. ४२१६१९० इमेल saiha1964@gmail.com.np	सम्पर्क कार्यालय: टेलिफोन नं. फ्याक्स नं. इमेल वेबसाइट www.saihahealth.com
२	गठन आदेश मिति: ३/३/२०२१ स्थापना मिति: ४/१/२०२१ संस्थापना सम्बन्धी कानून: सहकारी ऐन, २०४८	
३	उद्देश्य: उचित मूल्यमा सर्वसुलभ रूपमा औषधिको विक्री वितरण गर्ने	
४	पूँजी संरचना: (रु.लाखमा) अधिकृत पूँजी रु. जारी पूँजी रु. १५.३४ चुक्ता पूँजी रु. १५.३४ नेपाल सरकारको शेयर स्वामित्व: ८.६१ प्रतिशत: ५६.१२	
५	कारोबार संचालन सम्बन्धी ऐन: सहकारी ऐन, २०४८	
६	सम्पर्क मन्त्रालय: सहकारी तथा गरिवी निवारण मन्त्रालय	
७	वित्तीय अवस्था: (रु.लाखमा) (क) नाफा/नोक्सान आ.व. २०७०/७१ को खुद नोक्सान रु. १५४.८१ आ.व. २०७०/७१ सम्मको सञ्चित नोक्सान रु. ७५८.०९ (ख) खुद सम्पत्ति (Networth) रु. ६९५.०९ (ग) नेपाल सरकारलाई बुझाउनु पर्ने ऋणको साँवा व्याज: जम्मा भाखा नाघेको साँवा रकम रु. साँवा रकम रु. व्याज रकम रु. व्याज रकम रु. (घ) बैंक तथा वित्तीय संस्थालाई बुझाउनु पर्ने ऋणको साँवा व्याज: (रु.लाखमा) साँवा रकम रु. १७.८२ व्याज रकम रु. २.५८ (ङ) संस्थाले गरेको लगानी: ऋण लगानी रकम रु. शेयर लगानी रकम रु. १.५१ अन्य लगानी रकम रु. (च) नेपाल सरकारलाई तिर्न बाँकी लाभांस रकम रु. (छ) नेपाल सरकारलाई तिर्न बाँकी राजस्व रकम रु. (२०७१ असार सम्मको) आयकर रु. ३९.९५ रोयल्टी रु. अन्तः शुल्क रु. अन्य रु. मू.अ.कर रु. जम्मा रु. (ज) अन्तिम लेखापरीक्षण भएको आर्थिक वर्ष: २०७०/७१ (झ) फछ्यौट गर्न बाँकी कूल बेरजु रकम रु. (ञ) आ.व. २०७०/७१ मा भएको बेरजु फछ्यौट रकम रु. (ट) कर्मचारी अवकास दायित्व: कोषको व्यवस्था गरिएको रकम रु: कोषको व्यवस्था नगरिएको रकम रु: ६८४.११	
८	कर्मचारी संख्या: स्थाई १९८ अस्थायी ० करार: ३४ अन्य: ० जम्मा २३२	
९	वर्तमानमा भैरहेका मुख्य कार्य तथा भविष्यको कार्ययोजनाको छोटकरी विवरण: साझा स्वास्थ्य सेवा स्वास्थ्य सँग सम्बन्धित सहकारी संगठन हो। यसले जीवन रक्षाकालागी औषधिहरू उपलब्ध गराउदछ। विशेष गरी औषधि व्यवस्था विभागबाट विशिष्टकृत गरिएका औषधि उपलब्ध गराउदछ। देशभरीमा यसको ३५ वटा बिक्री कक्षहरू रहेका छन्। यसले सहकारी संस्थाको मान्यताको हिसावले न्युनतम मूल्यमा चिकित्सकको सल्लाह बमोजिम लागु औषधि र त्यस संग सम्बन्धित अन्य औषधिहरू बिक्री वितरण गर्दछ। यसको भावि योजना देशको गाउँ गाउँ सम्म सेवा विस्तार गर्ने रहेको छ। साझाको आफ्नै जग्गा काठमाण्डौको चावहिलमा १४ आना र भोटाहिटीमा ८ आना रहेको छ जहाँ संस्थाले भविष्यमा क्रमशः कार्यालय भवन र व्यवसायिक कम्प्लेक्स बनाउने योजना बनाएको छ।	

१	संस्थाको नाम: साझा भण्डार लिमिटेड							
	ठेगाना: भोटाहिटी टेलिफोन नं. १४२४९४६३ फ्याक्स नं. १४२४९४६२ इमेल sajhabhandarlimited@gmail.com	सम्पर्क कार्यालय: भोटाहिटी टेलिफोन नं. १४२४९४६३ फ्याक्स नं. १४२४९४६२ इमेल: sajhabhandarlimited@gmail.com वेबसाइट:						
२	गठन आदेश मिति: २०२१।०८।२५ संस्थापना सम्बन्धी कानून: सहकारी ऐन २०१६							
३	उद्देश्य: विभिन्न निकायबाट सुपथ मूल्यमा आवश्यक मानसामानहरु प्राप्त गर्ने र विभिन्न स्थानमा साझा पसल खोली सर्वसाधारण उपभोक्ताहरुलाई सुपथ मूल्यमा मालसामान विक्री वितरण गर्ने।							
४	पूँजी संरचना: (रु.लाखमा) अधिकृत पूँजी रु. ५० जारी पूँजी रु. ३५.४२ चुक्ता पूँजी रु. ३५.४२ नेपाल सरकारको शेयर स्वामित्व: २०.२९ प्रतिशत: ५७.२९							
५	कारोबार संचालन सम्बन्धी ऐन: सहकारी ऐन, २०४८							
६	सम्पर्क मन्त्रालय: सहकारी तथा गरिवी निवारण मन्त्रालय							
७	वित्तीय अवस्था: (रु लाखमा) (क) नाफा/नोक्सान आ.व. २०७०/७१ को खुद नाफा/नोक्सान रु. -६६.६७ आ.व. २०७०/७१ सम्मको सञ्चित नाफा/नोक्सान रु. -४५.३४ (ख) खुद सम्पत्ति (Networth) रु. ३९५ (ग) नेपाल सरकारलाई बुझाउनु पर्ने ऋणको साँवा व्याज: <table border="0"> <tr> <td><u>जम्मा</u></td> <td><u>भाखा नाघेको</u></td> </tr> <tr> <td>साँवा रकम रु.</td> <td>साँवा रकम रु.</td> </tr> <tr> <td>व्याज रकम रु.</td> <td>व्याज रकम रु.</td> </tr> </table> (घ) बैंक तथा वित्तीय संस्थालाई बुझाउनु पर्ने ऋणको साँवा व्याज: साँवा रकम रु. ६४.०५ व्याज रकम रु. (ङ) संस्थाले गरेको लगानी: ऋण लगानी रकम रु. शेयर लगानी रकम रु. ५.१९ अन्य लगानी रकम रु. (च) नेपाल सरकारलाई तिर्ने बाँकी लाभांस रकम रु. (छ) नेपाल सरकारलाई तिर्ने बाँकी राजस्व रकम रु. (२०७१ असार सम्मको) आयकर रु. रोयल्टी रु. अन्तः शुल्क रु. अन्य रु. मू.अ.कर रु. जम्मा रु. (ज) अन्तिम लेखापरीक्षण भएको आर्थिक वर्ष: २०७०/७१ (झ) फछ्यौट गर्न बाँकी कूल बेरुजु रकम रु. (ञ) आ.व. २०७०/७१ मा भएको बेरुजु फछ्यौट रकम रु. (ट) कर्मचारी अवकास दायित्व: कोषको व्यवस्था गरिएको रकम रु: ९०.५४ कोषको व्यवस्था नगरिएको रकम रु:		<u>जम्मा</u>	<u>भाखा नाघेको</u>	साँवा रकम रु.	साँवा रकम रु.	व्याज रकम रु.	व्याज रकम रु.
<u>जम्मा</u>	<u>भाखा नाघेको</u>							
साँवा रकम रु.	साँवा रकम रु.							
व्याज रकम रु.	व्याज रकम रु.							
८	कर्मचारी संख्या: स्थाई १९ अस्थायी ३ करार २३ अन्य ४ जम्मा ४९							
९	वर्तमानमा भैरहेका मुख्य कार्य तथा भविष्यको कार्ययोजनाको छोटकरी विवरण: पेट्रोलियम पदार्थ, निर्माण सामग्री र दैनिक उपभोग्य सामग्रीहरु खरीद विक्री गर्दै आइरहेको र भविष्यमा यस वस्तुहरुको अतिरिक्त अन्य प्रकृतिको वस्तुहरुको समेत थप कारोबार गर्ने लक्ष्य रहेको।							

खण्ड ९

आयमूलक कार्यमा संलग्न

सरकारी स्वामित्वका

विकास समितिहरूको विवरण

विकास समितिहरूको समीक्षा

विकास समिति ऐन, २०१३ द्वारा स्थापित विभिन्न विकास समितिहरू मुलतः आयमुलक कार्यमा संलग्न भएको पाइन्छ। यस्ता विकास समितिका कृयाकलापहरू र कार्यक्षेत्रहरू भने भिन्न भिन्न रहेका छन्। सामान्यतः विकास समितिहरूमा सरकारको ऋण लगानी हुँदैन। सरकारबाट प्राप्त अनुदान र आफ्नै आयश्रोतबाट यस्ता समितिहरू संचालित हुन्छन्।

विकास समितिहरू विभिन्न विषयगत मन्त्रालयसंग आवद्ध रहेर स्वायत्त संस्थाको रूपमा कार्य संचालन गरेका हुन्छन्। यस्ता संस्थाले संस्थागत सुशासन र वित्तिय पारदर्शीता पुरा गरी सार्वजनिक जवाफदेहिता वहन गर्नका लागि वित्तिय प्रतिवेदनहरू सार्वजनिक गर्नुपर्ने हुन्छ। यस्ता वित्तिय प्रतिवेदनहरूको सार्वजनिकरण गर्ने एउटा माध्यम सार्वजनिक संस्थानहरूको वार्षिक स्थिति समीक्षा पनि हो। यही तथ्यलाई मनन गरी विभिन्न विकास समितिहरूले उपलब्ध गराएका वित्तिय प्रतिवेदनहरूलाई यस वार्षिक स्थिति समीक्षा पुस्तकमा समावेश गरिएको छ।

सबै प्रकृतिका विकास समितिहरूसंग अर्थ मन्त्रालयको प्रत्यक्ष सम्बन्ध हुँदैन। नेपालमा कतिवटा विकास समितिहरू छन् भन्ने एकिकृत विवरण संकलन गर्न सकिएको छैन। सरकारबाट प्राप्त हुने सहूलियतका लागि अर्थ मन्त्रालयसंग समन्वय गर्न खोज्ने समितिहरूले मात्र आफ्नो वित्तिय प्रतिवेदन संस्थान समन्वय महाशाखामा उपलब्ध गराउने परिपाटी छ। त्यसैले केही विकास समितिहरूको विवरण मात्र यस पुस्तकमा प्रकाशित गरिएको छ। यीनको दायित्व अन्तिम रूपमा नेपाल सरकारले नै वहन गर्नुपर्ने अवस्था हुन्छ। तसर्थ विकास समितिको कार्यसम्पादनको अनुगमन र मूल्याङ्कन हुन जरुरी छ। आगामी दिनमा सबै विकास समितिहरूको विवरण संकलन गरी प्रकाशन गर्ने प्रयास भने जारी नै रहने छ।

१	संस्थाको नाम: नेपाल इन्टरमोडल यातायात विकास समिति		
२	ठेगाना: माछापुच्छ्रेमार्ग, नक्साल, काठमाडौं । टेलिफोन नं.: ४४२२६७५ फ्याक्स नं.: ४४३१७४९ ई-मेल: nitb@wlink.com.np Website: www.nitdb.org		
३	कारोबार संचालन सम्बन्धी ऐन: नेपाल इन्टरमोडल यातायात विकास समिति गठन आदेश, २०५४		
४	उद्देश्य: आयात निर्यात व्यापारलाई सहज तथा प्रतिस्पर्धी बनाई अन्तर्राष्ट्रिय बजारमा नेपालको सहज पहुँच स्थापना गर्नु ।		
५	सम्बद्ध मन्त्रालय: वाणिज्य तथा आपूर्ति मन्त्रालय		
६	वार्षिक बजेट: सरकारी अनुदान: आन्तरिक स्रोत: समिति सेवामुखी संस्था भएको कारण नाफा नोक्सान तथा वासलात हिंसाव तयार नगरेको अन्य स्रोत:		
७	आय-व्ययको स्थिति: आ.व. २०६९/७० को		कूल आय रु.: कूल व्यय रु.:
८	(क) तिर्न बाँकी ऋण: साँवा व्याज जम्मा नेपाल सरकार: अन्य संस्था: बैदेशिक: (ख) नेपाल सरकारलाई तिर्न बाँकी: लाभांश: रोयल्टी:		
९	लगानी भगिनी संस्थामा गरेको: अन्य संस्थामा गरेको:		
१०	जनशक्ति कूल: ४५	स्थायी: २५ ज्यालादारी: ०	अस्थायी: ० करार: २०
११	लेखापरीक्षण भएको आर्थिक वर्ष: २०६९/७०		
१२	वेरुजुको स्थिति:		
१३	वर्तमानमा भैरहेका मुख्य मुख्य कार्य तथा भविष्यको कार्ययोजनाको छोटकरी विवरण: भैरहेका मुख्य मुख्य कार्यहरू: १. निर्माणाधिन तातोपानी सुख्खा बन्दरगाहको करिब ६५ प्रतिशत निर्माण कार्य चालु आ.व. को अन्त्य सम्ममा सम्पन्न गर्ने। २. रसुवा जिल्लाको टिमुरे गा.वि.स.मा सुख्खा बन्दरगाह निर्माण गर्नका लागि प्रारम्भिक नक्साकांन तथा आवश्यक जग्गा अनुमान गर्नका लागि Topographic Survey का लागि REoI प्रकाशित भएकोमा सो को मूल्याङ्कनको कार्य भईरहेको। ३. सुदूर पश्चिमाञ्चल विकास क्षेत्रको दोधारा चाँदनी क्षेत्रमा सुख्खा बन्दरगाह निर्माण गर्ने प्रयोजनार्थ त्यस क्षेत्रबाट निकासी पैठारी हुने माल वस्तुको पहिचानका लागि परामर्श सेवा खरिद गर्ने प्रयोजनार्थ Request for Expression of Intrest को सूचना जारी गरी पर्न आएका प्रस्तावहरूको मूल्याङ्कन भई सोही कार्य प्रयोजनार्थ Request for Proposal माग गर्नका लागि गृहकार्य भईरहेको। ४. निर्मित सुख्खा बन्दरगाहहरूको भौतिक संरचनाको मर्मत संभारका लागि आवश्यक कार्यको थालनी भइरहेको। ५. वीरगञ्ज सुख्खा बन्दरगाह संचालन तथा व्यवस्थापक कम्पनी छुनौटको कार्य भईरहेको। भविष्यको कार्ययोजना: १. रसुवा सुख्खा बन्दरगाह निर्माणको लागि जग्गा अधिग्रहण। २. एकिकृत भन्सार चौकी नेपाल सरकारलाई हस्तान्तरण। ३. समितिलाई प्राधिकरणमा रुपान्तरण गर्नका लागि प्राधिकरण विधेयकको अनुमोदन गराउन पहल गर्ने। ४. सुख्खा बन्दरगाहहरूमा भौतिक संरचनाहरूको विकास गर्ने तथा निर्मित संरचनाहरूको मर्मत संभारको कार्य गर्ने। ५. काकडभिट्टा सुख्खा बन्दरगाह संचालन र व्यवस्थापन कम्पनी छुनौट गर्ने।		

१	संस्थाको नाम: रेडियो प्रसार सेवा विकास समिति		
२	ठेगाना: सिंहदरवार, काठमाडौं । टेलिफोन नं.: ४२११११० फ्याक्स नं.: ४२१११५२ ई-मेल: radiorne@wlink.com.np Website: www.radionepal.org.np		
३	कारोबार संचालन सम्बन्धी ऐन: विकास समिति ऐन, २०१३		
४	उद्देश्य: राष्ट्रिय हितका लागि रेडियो कार्यक्रमको माध्यमबाट प्रसारण सेवा सञ्चालन गर्ने।		
५	सम्बद्ध मन्त्रालय: सूचना तथा सञ्चार मन्त्रालय		
६	वार्षिक बजेट: ३९.४६ करोड(आ.व. २०७२।७३) सरकारी अनुदान: १.६० करोड आन्तरिक स्रोत: व्यापार अन्य स्रोत: विविध		
७	आय-व्ययको स्थिति: आ.व. २०७०/०७१ को कूल आय रु.: ३२.२३ करोड कूल व्यय रु.: २८.८१ करोड		
८	(क) तिर्न बाँकी ऋण: <u>साँवा</u> <u>व्याज</u> <u>जम्मा</u> नेपाल सरकार: अन्य संस्था: वैदेशिक: (ख) नेपाल सरकारलाई तिर्न बाँकी: लाभांश: रोयल्टी:		
९	लगानी भगिनी संस्थामा गरेको: अन्य संस्थामा गरेको:		
१०	जनशक्ति कूल: स्थायी: ४१४ अस्थायी: १७ ज्यालादारी: ३७ करार: ६३		
११	लेखापरीक्षण भएको आर्थिक वर्ष: २०६९।७०		
१२	बेरुजुको स्थिति: १.७८ लाख		
१३	वर्तमानमा भैरहेका मुख्य मुख्य कार्य तथा भविष्यको कार्ययोजनाको छोटकरी विवरण: भैरहेका मुख्य मुख्य कार्यहरू: क) V-Sat Link कोस्तरोन्नति गर्ने - ABU बाट विशेषज्ञ अउने क्रममा रहेको। ख) प्रसारण सेवा विस्तार - तनहुँको बन्दीपुर र रोल्पाका एफ.एम. रिले केन्द्र स्थापना गर्ने स्थान छनौट काम सम्पन्न भइसकेको। ग) सिमरा, भरतपुर, दाङ, गुल्मी र रेसुङ्गा एफ.एम. रिले केन्द्रहरूको मर्मत सुधार गर्ने - केही Spare Parts खरीद भएको र केहीको स्पेशलिफिकेसन तयार भइरहेको। घ) ट्रान्समिटर उपकरण, O.B. Link सहित Mixer उपकरण र खुमलटारसम्मको STL Link/Live Cast को लागि स्पेयर पार्टस खरीद गर्ने - SLT को कार्य सम्पन्न भइ प्रसारण गुणस्तरमा सुधार आएको। ङ) सिंहदरवार कार्यालयमा थप Internet Access Link को व्यवस्था गर्ने - सेवा प्रदायकसंग पत्राचार भएको। ख) प्रसारण सेवा विस्तार - तनहुँको बन्दीपुर र रोल्पाका एफ.एम. रिले केन्द्र स्थापना गर्ने स्थान छनौट काम सम्पन्न भइसकेको। भविष्यको कार्ययोजना: १ यस आ.व. भित्रमा प्रस्तावित तारिणीप्रसाद कोइराला स्मृति सन्चार ग्राम विराटनगरमा स्थापना गर्ने सन्दर्भमा आवश्यक जग्गा खरीद गर्ने र भवन निर्माणको डिजाइन तयार गर्ने। २ आगामी ३ वर्षभित्रमा रेडियो नेपाललाई अझ बढी प्रतिस्पर्धी बनाउन विभिन्न ५ प्रमुख स्थानहरूमा बढीमा ५ किलोवाट क्षमताका ५ वटा एफ.एम. स्टेशनहरू स्थापना गरी त्यसलाई दोस्रो च्यानलको रूपमा प्रयोग गर्ने र वर्गीकृत कार्यक्रम प्रसारण गर्ने लक्ष्य अनुरूप आगामी आ.व.मा एक प्रमुख स्थानमा एफ.एम. स्टेशन स्थापना गर्न आवश्यक तयारी गर्ने। ३ रेडियो नेपालको केन्द्रीय प्रसारणका कार्यक्रम समाचारलाई विभिन्न क्षेत्रीय प्रसारण केन्द्र र एफएम रिले स्टेशनमार्फत् प्रसारण सेवालाई सुचारु राख्न Optical Fiber Link विस्तार एवं V-Sat स्तरोन्नति कार्य गर्ने। ४ प्रसारण क्षमतामा सुधार एवं सुदृढीकरण कार्य गर्न जगेडा उपकरण, ट्रान्समिटर, अन्य सम्बद्ध उपकरणहरू खरीद गर्ने। ५ रेडियो नेपालको ऐतिहासिक अवस्थाका साथै अन्य क्रियाकलापहरू झल्कने गरी एक रेडियो संग्रहालयको स्थापना गर्ने।		

१	संस्थाको नाम: नगर विकास कोष																	
२	ठेगाना: नयाँबानेश्वर, काठमाडौं । टेलिफोन नं.: ४४९३८६६/४४६४८७५ फ्याक्स नं.: ४४७९२२७ ई-मेल: tdf@tdf.org.np Website: www.tdf.org.np																	
३	कारोवार संचालन सम्बन्धी ऐन: नगर विकास कोष ऐन, २०५३																	
४	उद्देश्य: १. नगर विकाससँग सम्बन्धित निकायहरूलाई आवश्यक आर्थिक तथा प्राविधिक सहयोग प्रदान गर्ने । २. विभिन्न किसिमका आधारभूत सामाजिक सेवा तथा आयमूलक आयोजना संचालन गर्ने गराउने । ३. नगर विकास र यसको लागि गरिनु पर्ने सम्भाव्य सुधारका सम्बन्धमा देखा परेका समस्याहरूको निराकरणका उपायहरू पत्ता लगाउने ।																	
५	सम्बद्ध मन्त्रालय: श्री शहरी विकास मन्त्रालय																	
६	वार्षिक बजेट: (रु.लाखमा) आ.व.२०७०/७१ सरकारी अनुदान:रु. १००० (नगर विकास कार्यक्रम दोश्रो तथा तेश्रो चरण र कोषको चक्रिय कोष अन्तर्गत म्याचिङ्ग फण्ड बापत) आन्तरिक स्रोत: कार्य सञ्चालन खर्च अन्य स्रोत: क. के.एफ.डब्ल्यू. अनुदान रु. ५००० ख. दोश्रो तथा तेश्रो साना शहरी खानेपानी तथा सरसफाई आयोजना (ADB ऋण) रु. ७००० ग. शहरी शासकीय सुधार तथा विकास कार्यक्रम (विश्व बैंक ऋण) रु. १३६९.५७ घ. मझौला एकीकृत शहरी बातावरणीय सुधार आयोजना (ADB ऋण) रु. २३२० ङ. प्रतिफलमा आधारित फोहरमैला व्यवस्थापन कार्यक्रम (विश्व बैंक अनुदान) रु. ४७८.५०																	
७	आय-व्ययको स्थिति: कूल आय रु.: १८४२.८४ कूल व्यय रु.: ९६२.६९																	
८	(क) तिर्न बाँकी ऋण: <table border="1"> <thead> <tr> <th>सोँवा</th> <th>व्याज</th> <th>जम्मा</th> </tr> </thead> <tbody> <tr> <td>नेपाल सरकार: कुल रु. १४०६९.८०</td> <td></td> <td>१४०६९.८०</td> </tr> <tr> <td>भाखा नाघेको रु.</td> <td></td> <td></td> </tr> <tr> <td>अन्य संस्था:</td> <td></td> <td></td> </tr> <tr> <td>वैदेशिक:</td> <td></td> <td></td> </tr> </tbody> </table> (ख) नेपाल सरकारलाई तिर्न बाँकी: <table border="1"> <tbody> <tr> <td>लाभांश:</td> </tr> <tr> <td>रोयल्टी:</td> </tr> </tbody> </table>	सोँवा	व्याज	जम्मा	नेपाल सरकार: कुल रु. १४०६९.८०		१४०६९.८०	भाखा नाघेको रु.			अन्य संस्था:			वैदेशिक:			लाभांश:	रोयल्टी:
सोँवा	व्याज	जम्मा																
नेपाल सरकार: कुल रु. १४०६९.८०		१४०६९.८०																
भाखा नाघेको रु.																		
अन्य संस्था:																		
वैदेशिक:																		
लाभांश:																		
रोयल्टी:																		
९	लगानी भगिनी संस्थामा गरेको: अन्य संस्थामा गरेको: कोषद्वारा सञ्चालित विभिन्न कार्यक्रम अन्तर्गत विभिन्न नगरपालिका तथा साना शहरहरूमा (आ.व.२०७०/७१ सम्म) ऋण रु. २८२४० अनुदान रु. ८६५६																	
१०	जनशक्ति कूल: ४२ स्थायी: २३ अस्थायी: ज्यालादारी: करार: १९																	
११	लेखापरीक्षण भएको आर्थिक वर्ष: २०७०/७१																	
१२	बेरुजुको स्थिति:																	
१३	वर्तमानमा भैरहेका मुख्य मुख्य कार्य तथा भविष्यको कार्ययोजनाको छोटकरी विवरण: भैरहेका मुख्य मुख्य कार्य: • नेपाल सरकार तथा अन्तराष्ट्रिय दातृ संस्थाहरू (विश्व बैंक, जर्मन विकास बैंक, एशियाली विकास बैंक) मार्फत प्राप्त ऋण तथा अनुदान सहितको वित्तिय सहयोगलाई नगरपालिकाहरूको पूर्वाधार क्षेत्रका आयोजनाहरूको निर्माण तथा साना सहरहरूको खानेपानी आयोजना निर्माण कार्यका लागि वित्तीय सहयोग प्रदान गरिरहेको । • कोषका सेवानाशी नगरपालिकाहरूको क्षमता अभिवृद्धिका लागि विभिन्न क्षेत्रीय कार्यशाला गोष्ठीहरू मार्फत ऋणवहन क्षमता अभिवृद्धि, ई-विडिङ्ग खरिद प्रक्रिया आदि जस्ता तालिमहरू संचालन भैरहेका । • क्षेत्रीय कार्यशाला गोष्ठी मार्फत कोषको भावी कार्ययोजना अनुसार नयाँ आयोजनाहरूको पहिचान सम्बन्धी कार्यक्रमहरू संचालन गरिरहेको । भविष्यको कार्ययोजना: • कोषले आ.व. ७०।७१ देखि आ.व. ०७३।७४ सम्मका लागि व्यावसायिक योजना तयार गरी शहरी पूर्वाधारको क्षेत्रमा आगामी चार वर्ष भित्रमा नेपाल सरकार तथा अन्तराष्ट्रिय दातृ संस्थाहरू मार्फत प्राप्त हुने वित्तिय सहयोगको परिचालन गर्दै नेपालका बैंक तथा वित्तिय संस्थाहरूसँग समेत सहकार्य गरी घरेलु पूँजी बजारलाई समेत सहरी पूर्वाधार विकासमा ऋण लगानी गर्नमा प्रोत्साहित गरी रु. १० अर्ब लगानी गर्ने लक्ष्य राख्दै आफ्नो व्यावसायिक योजना आगाडी सारेको छ । • उपरोक्त व्यावसायिक योजना कार्यान्वयनका लागि कोषको व्यावसायिक पुनःसंरचना कार्ययोजना अनुरूप रहेका कार्ययोजनाहरू कार्यान्वयन गर्ने ।																	

१	संस्थाको नाम:	तारागाउँ विकास समिति		
२	ठेगाना:	दक्षमार्ग, ताहाचल, काठमाडौं ।		
	टेलिफोन नं.:	४६७२७९७, ४२७९४२८	फ्याक्स नं.:	४६७२७९७
	ई-मेल:	taragaon@enet.com.np	Website:	www.taragaon.gov.np
३	कारोबार संचालन सम्बन्धी ऐन:	विकास समिति ऐन, २०१३		
४	उद्देश्य:	<p>१. नेपालमा आउने विदेशी पर्यटकहरूलाई नेपाली कला, संस्कृति र रहनसहनसित बढी परिचित तुल्याउन नेपाली शैलीका आवासगृह, चमेनागृह र अन्य आवश्यकीय भवनहरू स्थापना र सञ्चालन गर्ने।</p> <p>२. विदेशी पर्यटकहरूलाई नेपालका विभिन्न भागमा प्रचलित सांस्कृतिक रीतिरिवाजको जानकारी गराउने।</p> <p>३. विदेशी पर्यटकहरूलाई नेपाली आतिथ्य, मैत्री र सद्भावनासित परिचित तुल्याउने।</p> <p>४. विदेशी पर्यटकहरूलाई नेपाल र नेपालीपनको परिचय गराई नेपालप्रति अन्तर्राष्ट्रिय मैत्री र सद्भावना जगाउन प्रयत्न गर्ने।</p> <p>५. ग्रामीण पर्यटन उद्योगको विकास तथा विस्तारका लागि नेपाल पर्यटन बोर्ड वा सरकारी वा सम्बन्धित स्थानीय निकायसंग समन्वय गरी आवश्यक कार्य गर्ने।</p> <p>६. ग्रामीण क्षेत्रमा पर्यटन व्यवसाय संचालन गर्न अभिप्रेरित गर्न अन्तरक्रिया, गोष्ठी तथा चेतनामूलक कार्यक्रम संचालन गर्ने।</p> <p>७. समितिको वार्षिक योजना र कार्यक्रम स्वीकृत गरी कार्यान्वयन गर्ने।</p> <p>८. तारा गाउँको विकास तथा संचालनको लागि आवश्यक अन्य कार्यहरू गर्ने।</p>		
५	सम्बद्ध मन्त्रालय:	संस्कृति, पर्यटन तथा नागरिक उड्डयन मन्त्रालय		
६	वार्षिक बजेट:	सरकारी अनुदान:	७०	
		(रु.लाखमा) आन्तरिक स्रोत:	३०१	
		अन्य स्रोत:		
७	आय-व्ययको स्थिति:	आ.व. २०६९/७० को खूद नाफा/नोक्सान रु.	७९	
		आ.व. २०६९/७० को संचित नाफा/नोक्सान रु.	२०१	
८	(क) तिर्न बाँकी ऋण:	साँघा	च्याज	जम्मा
		नेपाल सरकार:		
		अन्य संस्था:		
		वैदेशिक:		
	(ख) नेपाल सरकारलाई तिर्न बाँकी:	लाभांश:		
		रोयल्टी:		
९	लगानी	भगिनी संस्थामा गरेको:		
		अन्य संस्थामा गरेको:	शेयर लगानी रु.१७००(तारागाँउ रिजेन्सी होटलमा)	
१०	जनशक्ति	कूल: ४६	स्थायी: ३६	अस्थायी:
			ज्यालादारी: ७	करार: ३
११	लेखापरीक्षण भएको आर्थिक बर्ष:	२०६९/७०		
१२	बेरुजुको स्थिति:	लगति बेरुजू नभएको।		
१३	वर्तमानमा देखिएका समस्या, भैरहेका मुख्य मुख्य कार्य तथा भविष्यको कार्ययोजनाको छोटकरी विवरण:	<p>समस्याहरू:</p> <p>(क) संचालित कार्यक्रमहरू पुँजीको अभावले समितिले उत्पादनमा बृद्धि गर्न नसकेको।</p> <p>(ख) ग्रामीण क्षेत्रमा पर्यटन उद्योग विकास एवं पर्यटन व्यवसाय संचालन तथा होमस्टे कार्यक्रमलाई प्रभावकारी ढङ्गबाट संचालन गर्न नेपाल सरकारबाट यस समितिलाई नियमित अनुदान प्राप्त नभएको।</p> <p>(ग) समितिको स्वामित्वमा रहेका श्रोत साधनको परिचालनमा नीतिगत तथा व्यवहारिक समस्या।</p> <p>(घ) उपदान कोषको अभावमा अवकाश प्राप्त कर्मचारीहरूलाई उपदानको रकम भुक्तानी हुन नसकेको।</p>		

१	संस्थाको नाम:	सिंहदरवार वैद्यखाना विकास समिति		
२	ठेगाना:	वैद्यखाना रोड, अनामनगर, काठमाडौं ।		
	टेलिफोन नं.:	४७७०१७४, ४७७०६६०	फ्याक्स नं.:	४७७०७८१
	ई-मेल:	www.sdvkvs.gov.np	Website:	www.sdvkvs.gov.np
३	कारोबार संचालन सम्बन्धी ऐन:	विकास समिति ऐन तथा सार्वजनिक खरिद ऐन ।		
४	उद्देश्य:	<p>१. देशभित्र उपलब्ध तथा अन्य औषधि द्रव्यहरूको अधिकाधिक सदुपयोग गरी सुरक्षित, प्रभावकारी तथा गुणस्तरयुक्त शास्त्रिय एवं तरकीब आयुर्वेद औषधिहरू उत्पादन गर्ने ।</p> <p>२. गुणस्तरयुक्त आयुर्वेद औषधिहरू उत्पादन गरी राष्ट्रिय एवं अन्तर्राष्ट्रिय स्तरमा उचित मुल्यमा विक्री वितरण र प्रचार प्रसार गर्ने ।</p> <p>३. देशभित्र उपलब्ध तथा अन्य औषधि द्रव्यहरूको वैज्ञानिक अनुसन्धानात्मक परीक्षण गरी स्तरीय आयुर्वेद औषधि एवं सेवाको आपूर्तिद्वारा चिकित्सा सेवालाई सुलभ एवं व्यापक बनाउने ।</p> <p>४. देशभित्र उपलब्ध र वित्नु हुन लागेका तथा अन्य औषधि योग्य जडिबुटिहरूको उचित संरक्षण, उत्पादन, सम्बर्धन एवं सदुपयोगको निमित्त सर्वसाधारण जनतालाई प्रोत्साहित गरी रोजगारीको अवसर बढाउनुका साथै बातावरण संरक्षण एवं पर्यटकीय आकर्षण बढाउन समेत सघाउ पुऱ्याउने ।</p> <p>५. हिमाली, पहाडी र तराई क्षेत्रमा आफ्नै नमुना जडिबुटि उद्यान लगाउने ।</p>		
५	सम्बन्ध मन्त्रालय:	स्वास्थ्य तथा जनसंख्या मन्त्रालय		
६	वार्षिक बजेट:	सरकारी अनुदान:	१०८	
		(रु.लाखमा) आन्तरिक स्रोत:	५५५	
		अन्य स्रोत:		
७	आय-व्ययको स्थिति:	आ.व. २०७०/०७१ को	कूल आय रु.:	४०.२०
			कूल व्यय रु.:	३८६.२२
८	(क) तिर्न बाँकी ऋण:	राँवा	व्याज	जम्मा
		नेपाल सरकार:		१२
		अन्य संस्था:		
		वैदेशिक:		
	(ख) नेपाल सरकारलाई तिर्न बाँकी:	लाभंश:		
		रोयल्टी:		
९	लगानी भगिनी संस्थामा गरेको:	छैन		
	अन्य संस्थामा गरेको:	छैन		
१०	जनशक्ति	कूल: ६८	स्थायी: ५४	अस्थायी: ०
			ज्यालादारी: २०	करार: २
११	लेखापरीक्षण भएको आर्थिक वर्ष:	२०७०।७१		
१२	बैरबुको स्थिति:			
१३	वर्तमानमा देखिएका समस्या, भैरहेका मुख्य कार्य तथा भविष्यको कार्ययोजनाको छोटकरी विवरण:	<p>समस्याहरू: GMP स्तरमा लिएर जानेपनि अवस्था भएकोमा समितिलाई बजेट अभावका कारण GMP स्तरमा पुऱ्याउन नसकिएको, जनशक्ति विकासका लागि आवश्यक तालिम अर्दी कार्यक्रम गर्न नसकिएको, गुरुयोजना अनुरूपका पूर्वाधार सम्पन्न हुन नसकेको, अन्तर्राष्ट्रिय स्तरको ल्यावमा विकास हुन नसकेको र सार्वजनिक संस्थानको माग अनुरूप औषधि आपूर्ति गर्न सार्वजनिक खरीद ऐनको कारण परेको समस्या ।</p>		
१४	प्रोजेक्टेट नाफा नोक्सान तथा बासलात समबन्धि विवरण -	०७१।७२ र ०७२।७३ को प्रोजेक्टेट नाफा नोक्सान तथा बासलात समबन्धि विवरण तयार हुन नसकेको ।		
१५	कोषमा व्यवस्था नभएको दायित्व तथा अन्य सम्पातित दायित्व -	अवकाश हुने कर्मचारीहरू प्रति सिर्जना हुने दायित्व ।		
१६	हाल भैरहेका मुख्य कार्यहरू -	नियमित रूपमा औषधि उत्पादन, राष्ट्रिय बजारमा आयुर्वेद औषधिको आपूर्ति र रहेका स्रोत र साधनको संचालनमा ल्याउन पहल शुरु ।		
१७	लक्षित कार्ययोजना -	बजार माग अनुरूपको औषधि उत्पादन गर्ने र माग पूर्ति गर्ने, प्रतिस्पर्धि बजारमा जानका लागि विक्री नियमावली तयार गरी अगाडी बढ्ने, गुरुयोजना अनुरूपका बाँकी कार्य सम्पन्न गर्न पहल गर्ने, आगामी वर्षमा प्रतिस्पर्धि बजार रणनीति अनुरूपका कार्यहरू विकास गरी अगाडी बढ्ने र भैरहेका साधन स्रोतको अधिकाधिक उपयोग गर्दै गुणस्तरीय आयुर्वेद औषधि तथा सेवालाई सर्वसुलभ बनाउने ।		
१८	आ.व.०७०।७१ को विशेष पहलमा गरिएको एक कार्य -			
१९	वित्ति एवं भौतिक प्रगति -	<p>औषधि उत्पादनमा लक्ष्य अनुरूप ४९.०४ प्रतिशत प्रगति (२१०३०.७८ के.जि. विभिन्न औषधि उत्पादन)</p> <p>औषधि विक्री वितरणमा लक्ष्य अनुरूप ५०.९० प्रतिशत प्रगति (२९४११.०८ के.जि. विभिन्न औषधि विक्री वितरण)</p>		

१	संस्थाको नाम: कानून किताब व्यवस्था समिति		
२	ठेगाना: बबरमहल, काठमाडौं ।		
	टेलिफोन नं.: ४२२४९२९, ४२२९६७०	फ्याक्स नं.: ४२२५७४५	
	ई-मेल: info@lbmb.org.np	Website: www.lbmb.org.np	
३	कारोबार संचालन सम्बन्धी ऐन: विकास समिति ऐन, २०१३ बमोजिम २०२१ को गठन आदेश अनुसार गठन भएको ।		
४	उद्देश्य: नेपाल कानूनको संकलित वा फुटकर रूपमा छपाउने विक्री वितरण गर्ने नेपाल कानूनलाई विदेशी भाषामा र विदेशी वा अन्तर्राष्ट्रिय कानूनलाई नेपाली भाषामा अनुवाद गर्ने वा गराउने प्रकाशित गर्ने विभिन्न पुस्तक, डायरी, रसिद आदि छपाई गर्ने गराउने ।		
५	सम्बद्ध मन्त्रालय: कानून, न्याय तथा संसदीय मामिला मन्त्रालय		
६	वार्षिक बजेट: सरकारी अनुदान: ३.४९ (रु.लाखमा) आन्तरिक स्रोत: १३०.६८ अन्य स्रोत:		
७	आय-व्ययको स्थिति: आ.व. २०७०/०७१ को	कूल आय रु.:	१२४.४१
		कूल व्यय रु.:	१२९.११
८	(क) तिर्न बाँकी ऋण:	साँवा	व्याज जम्मा
	नेपाल सरकार:		
	अन्य संस्था:		
	वैदेशिक:		
	(ख) नेपाल सरकारलाई तिर्न बाँकी:	लाभांश:	०
		रोयल्टी:	०
९	लगानी भगिनी संस्थामा गरेको:	०	
	अन्य संस्थामा गरेको:	०	
१०	जनशक्ति कूल: २१	स्थायी:	२० अस्थायी: ०
		ज्यालादारी:	० करार: १
११	लेखापरीक्षण भएको आर्थिक वर्ष: २०७०/७१		
१२	बेरुजुको स्थिति:		
१३	वर्तमानमा देखिएका समस्या, भैरहेका मुख्य मुख्य कार्य तथा भविष्यको कार्ययोजनाको छोटकरी विवरण:		
	समस्याहरू: प्रेस पुरानो भएको, मर्मत गर्दा पनि काममा आउन नसकेकोले छपाईको काममा समस्या रहेको ।		
	भैरहेका मुख्य मुख्य कार्यहरू: नेपाल कानूनका पुस्तकको संकलित वा फुटकर रूपमा छपाउने विक्री वितरण गर्ने उपहार वा उधारोमा दिने । समितिको दीर्घकालीन तथा अल्पकालीन योजना तथा कार्यक्रम स्वीकृत गर्ने ।		
	भविष्यको कार्ययोजना: प्रेस मेशीन खरीद गर्न सम्बन्धित मन्त्रालयमा पत्राचार भैरहेको छ । नयाँ मेशीन खरीद गरेपछि बजारको मागलाई सम्बोधन हुने गरी यथेष्ट पुस्तक छपाई गरी विक्री वितरण गर्ने ।		

१	संस्थाको नाम:	व्यापार तथा निकासी प्रवर्द्धन केन्द्र		
२	ठेगाना:	नटोल, पुल्चोक, ललितपुर		
	टेलिफोन नं.:	५५२५८९८, ५५२५३६२	फ्याक्स नं.:	५५२५४६४
	ई-मेल:	info@tepc.gov.np	Website:	www.tepc.gov.np
३	कारोबार संचालन सम्बन्धी ऐन:	विकास समिति ऐन, २०१३		
४	उद्देश्य:	निर्यात व्यापार प्रवर्द्धन गर्ने।		
५	सम्बद्ध मन्त्रालय:	वाणिज्य तथा आपूर्ति मन्त्रालय		
६	वार्षिक बजेट:	सरकारी अनुदान: रु. ५८८.२१		
	(रु.लाखमा)	आन्तरिक स्रोत: रु. ९५.२५		
		अन्य स्रोत(NTIS) रु. ५२		
७	आय-व्ययको स्थिति:	आ.व. २०७०/०७१ को	कूल आय रु.:	७३५.४६
			कूल व्यय रु.:	५६४.०४
८	(क) तिर्न बाँकी ऋण:	साँघा	व्याज	जम्मा
	नेपाल सरकार:			
	अन्य संस्था:			
	वैदेशिक:			
	(ख) नेपाल सरकारलाई तिर्न बाँकी:	लाभांश:		
		रोयल्टी:		
९	लगानी	भगिनी संस्थामा गरेको: अन्य संस्थामा गरेको:		
१०	जनशक्ति कूल:	१२४	स्थायी:	७२
			अस्थायी:	
			ज्यालादारी:	करार:
				३
११	लेखापरीक्षण भएको आर्थिक वर्ष:	आ.व. २०७०/७१		
१२	बेरुजुको स्थिति:	रु. १०९ फर्छियोट गर्न बाँकी		
१३	वर्तमानमा देखिएका समस्या, भैरहेका मुख्य मुख्य कार्य तथा भविष्यको कार्ययोजनाको छोटकरी विवरण:	<p>समस्याहरू:</p> <ol style="list-style-type: none"> जनशक्तिलाई उचित तालीमको अभाव निकासी प्रवर्द्धन कार्यक्रमको लागि न्यून बजेट भएको अन्तर्राष्ट्रिय स्तरको प्रदर्शनीस्थलको अभाव केन्द्रका धेरैजसो पुराना तथा अनुभवी कर्मचारीहरूको अवकाश हुँदै जाने भएकोले नयाँ कर्मचारीहरूलाई उचित कार्य दक्षता अभिवृद्धि सम्बन्धी कार्यक्रमहरू मार्फत दक्षता अभिवृद्धि गरिनु पर्ने <p>हाल भैरहेका मुख्य मुख्य कार्यहरू:</p> <ol style="list-style-type: none"> निकासी क्षेत्रमा योगदान पुर्याउने व्यवसायीहरूलाई सम्मानित गर्न CIP कार्यक्रम आयोजना गरेको । देशको व्यापार विकास र विस्तार गरी मुलुकको अर्थतन्त्र अभिवृद्धि गर्न सहयोग गर्ने । आन्तरिक व्यापार प्रवर्द्धन गर्न राष्ट्रिय तथा अन्तर्राष्ट्रिय स्तरमा व्यापारमेला तथा प्रदर्शनीको आयोजना गर्ने । ग्रामिण क्षेत्रमा उत्पादित कृषि तथा गैर कृषिजन्य वस्तुको आन्तरिक वा बाह्य बजार विस्तार गरी ग्रामिण अर्थ तन्त्रको विकासद्वारा गरिवी निवारणमा सघाउ पुर्याउने । निकासीयोग्य वस्तुको उत्पादनमा वृद्धि ल्याउन सम्बन्धित निकाय बीच समन्वय गरी कार्यक्रम संचालन गर्ने । ६. निकासीजन्य वस्तुको लागि बजार पहिचान गरी व्यापार विविधिकरण गर्न सहयोग गर्ने । निकासीयोग्य वस्तुको गुणस्तरको लागि विदेशी राष्ट्र तथा अन्तर्राष्ट्रिय संघ संस्थासंग निकासी पैठारी तथा व्यापार व्यवस्थापन सम्बन्धमा प्राविधिक सहयोग आदान प्रदान गर्ने । 		

१ संस्थाको नाम:	व्यापार तथा निकासी प्रवर्द्धन केन्द्र
	<p>८. निकासी उन्मुख तथा पैठारी प्रतिस्थापन परियोजनामा राष्ट्रिय तथा आन्तरिष्ट्रिय स्तरबाट लगानी गर्न उपयुक्त कार्यक्रम संचालन गर्ने ।</p> <p>९. व्यापारसंग सम्बन्धित आवश्यक सूचना, तथ्याङ्क, जानकारी तथा ज्ञानमूलक विषयको संकलन, प्रकाशन तथा विक्री वितरण गर्ने तथा सो सम्बन्धी सूचनागृहको रूपमा काम गर्ने ।</p> <p>१०. वैदेशिक व्यापारमा देखा परेका समस्याको पहिचान गरी सो को समाधानको लागि नेपाल सरकारलाई सुझाव दिने । उत्पादित वस्तुको बजार प्रवर्द्धन तथा बजार परिक्षण गर्न सहयोग पुर्याउने ।</p>
	<p>भविष्यको कार्ययोजना:</p> <p>१. केन्द्रलाई वाणिज्य नीति २०६५ मा व्यवस्था भए अनुरूप व्यापार प्रवर्द्धन प्राधिकरणमा रूपान्तरण गर्ने ।</p> <p>२. निर्यात प्रवर्द्धनको लागि नीजि क्षेत्रसंग समन्वय स्थापित गर्ने ।</p> <p>३. केन्द्रबाट संचालन हुने कार्यक्रमलाई अनुसन्धानमूलक बनाउने ।</p> <p>४. CIP सम्मान कार्यक्रम सम्पन्न गर्ने ।</p> <p>५. जनशक्ति विकासको लागि कर्मचारीहरूलाई विभिन्न प्रशिक्षण कार्यक्रमहरूमा सहभागिता गराउने ।</p> <p>६. सरोकारवाला मन्त्रालयहरू कृषि, उद्योग, वन तथा भू-संरक्षण आदि संग समन्वय स्थापित गर्ने ।</p> <p>७. संगठनात्मक सुधारको लागि O&M कार्य सम्पन्न गर्ने ।</p> <p>८. राष्ट्रिय स्तरमा Trade Fair Ground स्थापनाको लागि पहल गर्ने ।</p> <p>९. क्षेत्रीय कार्यालयहरू विराटनगर तथा नेपालगञ्जलाई प्रभावकारी बनाउने ।</p> <p>१०. अलैची, अदुवा र गलैचाको सामूहिक व्यापार चिन्ह दर्ता गर्ने ।</p> <p>११. जडिबुटी तथा चियाको अक्शन हाउस स्थापना गर्ने ।</p> <p>१२. नीजि क्षेत्रका व्यवसायीहरूलाई विभिन्न राष्ट्रियअन्तर्राष्ट्रिय व्यापार मेलाहरूमा सहभागिता गराउने ।</p> <p>१३. देशको पचहत्तरै जिल्लामा उत्पादन हुने निकासीयोग्य वस्तुहरूको अध्ययन तथा अनुसन्धान गरी बृहत रूपमा प्रतिवेदन तयार गर्ने ।</p> <p>१४. अत्याधुनिक Trade Portle Lab स्थापना गर्ने ।</p>

१	संस्थाको नाम: अन्तर्राष्ट्रिय सम्मेलन केन्द्र विकास समिति			
२	ठेगाना: नयाँवानेश्वर, काठमाडौं ।			
	टेलिफोन नं.: ४४९५००२, ४४९४४७०		फ्याक्स नं.: ४४७४९९२	
	ई-मेल:		Website: www.icc.gov.np	
३	कारोबार संचालन सम्बन्धी ऐन: सार्वजनिक खरीद ऐन, २०६३, विकास समिति ऐन, २०१३			
४	उद्देश्य: विभिन्न किसिमका सभा सम्मेलन, सेमिनार, सांस्कृतिक कार्यक्रम तथा प्रदर्शनीको लागि अन्तर्राष्ट्रिय स्तरको सुविधा सहितको स्थान उपलब्ध गराउने।			
५	सम्बद्ध मन्त्रालय: सहरी विकास मन्त्रालय			
६	वार्षिक बजेट: सरकारी अनुदान: ०			
	(रु.लाखमा) आन्तरिक स्रोत: २३४०.९४		अन्य स्रोत: ०	
७	आय-व्ययको स्थिति: आ.व. २०७०/०७१ को		कूल आय रु.: १३४५.२४	
			कूल व्यय रु.: १५६९.०२	
८	(क) तिर्न बाँकी ऋण:	<u>साँवा</u>	<u>व्याज</u>	<u>जम्मा</u>
	नेपाल सरकार:	०	०	०
	अन्य संस्था:	०	०	०
	वैदेशिक:	०	०	०
	(ख) नेपाल सरकारलाई तिर्न बाँकी:	लाभांश:	०	
		रोयल्टी:	०	
९	लगानी भगिनी संस्थामा गरेको:			
	(रु.हजारमा) अन्य संस्थामा रहेको बचत:	राष्ट्रिय बाणिज्य बैंक:	२०२९.८०	
		कृषि विकास बैंक:	२६८.५३	
१०	जनशक्ति कूल: ८७	स्थायी:	७३	अस्थायी: ३
		ज्यालादारी:	०	करार: ११
११	लेखापरीक्षण भएको आर्थिक वर्ष: २०७०/७१			
१२	बेरुजुको स्थिति: १५.६०			
१३	वर्तमानमा भैरहेका मुख्य मुख्य कार्य तथा भविष्यको कार्ययोजनाको छोटकरी विवरण:			
	भैरहेका मुख्य मुख्य कार्यहरु:			
	भविष्यको कार्ययोजना:			

१	संस्थाको नाम: कपास विकास समिति		
२	ठेगाना:	बागेश्वरी २ खजुरा, बाँके।	
	टेलिफोन नं.:	०८१-५६००८२, ०८१-५६००२१ फ्याक्स नं.: ०८१-५६००८२	
	ई-मेल:	Website:	
३	कारोबार संचालन सम्बन्धी ऐन:	विकास समिति ऐन, २०१३	
४	उद्देश्य:	सुनियोजित ढंगबाट कपास खेतीको विकास तथा विस्तार गरी उत्पादन र उत्पादकत्व बृद्धि गर्ने, कपास तथा कपासजन्य कच्चापदार्थ उत्पादन गर्ने, आयात प्रतिस्थापन गर्ने, रोजगारीका अवसर प्रदान गर्ने र कपास बालीको संरक्षण र सम्बर्द्धनको लागि विभिन्न पक्षमा अनुसन्धानात्मक कार्य गर्ने तथा सिमान्त कृषकहरूको जीवनस्तर उकास्ने र कृषकहरूबाट उत्पादित कपास खरिद, ढुवानी र प्रशोधन गरि बिक्री वितरणको व्यवस्था मिलाउने ।	
५	सम्बद्ध मन्त्रालय:	कृषि विकास मन्त्रालय	
६	वार्षिक बजेट:	सरकारी अनुदान:	२५०
	(रु.लाखमा)	आन्तरिक स्रोत:	८५.३७
		अन्य स्रोत:	
७	आय-व्ययको स्थिति:	आ.व. २०७०/०७१ को	कूल आय रु.: ७१६.४६
			कूल व्यय रु.: ६२५.५९ बचत: ९०.८७
८	(क) तिर्न बाँकी ऋण:	साँवा	व्याज
	नेपाल सरकार:	२८६.०५	२८६.०५
	अन्य संस्था:		
	बैदेशिक:ADB	१५६४.७०	१५६४.७०
	(ख) नेपाल सरकारलाई तिर्न बाँकी:	लाभांश:	
		रोयल्टी:	
९	लगानी	भगिनी संस्थामा गरेको:	(रु.हजार)
		अन्य संस्थामा गरेको:	उपदान कोष बापत मुद्दती खातामा लगानी रु.२०४५८
१०	जनशक्ति	कूल:	१८
		स्थायी:	१७
		अस्थायी:	
		ज्यालादारी:	१५
		करार:	२
११	लेखापरीक्षण भएको आर्थिक वर्ष:	२०७०/७१	
१२	बेरुजुको स्थिति:		

१	संस्थाको नाम: कपास विकास समिति
१३	<p>वर्तमानमा भैरहेका मुख्य मुख्य कार्य तथा भविष्यको कार्ययोजनाको छोटकरी विवरण:</p> <p>भैरहेका मुख्य मुख्य कार्यहरू:</p> <ol style="list-style-type: none"> १. कृषकहरूलाई आवश्यक पर्ने गुणस्तरको कपास बिज बृद्धि कार्य संचालन । २. दाङ्ग, बाँके र बर्दिया जिल्लामा १२ गा.वि.स. का १०१५ कृषक परिवारलाई प्रत्येक गा.वि.स. मा एक जना प्राविधिक सहायक र फिल्ड सहायक मार्फत सघन प्राविधिक सेवा उपलब्ध गराउदै आइरहेको । ३. बिज, विपादी, स्प्रेयर र अन्य बाली संरक्षण कार्यका लागि घरदैलामानै कृषि सामग्रीहरू उद्यारो र निर्व्याजी ५०% अनुदानमा उपलब्ध गराउदै आइरहेको । ४. पूर्वनिर्धारित मूल्यमा घरदैलोबाट कपास खरिद र भुक्तानीको व्यवस्था भइरहेको । ५. खरिद गरेको कपास समितिको कारखाना रहेको खजुरा बाँके सम्म ढुवानी गरी कपास प्रशोधन गर्ने । ६. प्रशोधन पछि प्राप्त हुने रेशा कपास र सहायक उत्पादनहरू कपासको बिज, लिन्टर कपास बिक्री वितरण गर्ने । <p>भविष्यको कार्ययोजना:</p> <p>कपास विकास समितिले हाल निर्धारण गरेको प्रति के.जी रेशा कपासको बिक्री मूल्य रु.२२५।— प्रति के.जी. बाट कपास विकास समितिको वर्तमान कर्मचारी दरबन्दीको आधारमा हुन आउने प्रशासनिक शिरोभार र जडित सम्पत्तिहरूको लेखाकृत मूल्यको आधारमा हुन आउने हास कट्टी समेतको कारखाना शिरोभार समेतलाई आधार मान्दा समितिको सम विन्दू (Break Even) हासिल गर्न प्रति वर्ष ३५३९ मे.टन कपास खरिद गरी प्रशोधन गर्नुपर्ने र उक्त परिमाणमा प्रशोधन भनेको जडित क्षमताको ३४ प्रतिशत क्षमता उपयोग हुनु पर्ने छ । उक्त जडित क्षमताको ३४ प्रतिशत उपभोग नगर्दा सम्म समिति निरन्तर नोक्सानीमा रहने हुदा क्षमता उपभोग अभिवृद्धि गर्दै सञ्चालन-नोक्सानमा क्रमशः कम गर्दै जानु पर्ने देखिन्छ । यसर्थ हाल कायम रहेको बिक्री मूल्य प्रति के.जी. रु.२२५।— लाई समेत अन्तराष्ट्रिय बजारमा रेशा कपासको प्रचलित मूल्यलाई समेत ध्यानमा राखी समयानुकूल बनाउदै लैजानु उपयुक्त हुन्छ । उक्त क्षमताको उपभोग लक्ष्य हासिल नहुदा सम्म समितिको तर्फबाट कपास खेतीको प्रवर्धनका लागि थप लगानी गर्न संभव नदेखिएको हुदा कपास खेतीको व्यवसायिक महत्व उत्पादित कपासको खरिद सुनिश्चितताको बारेमा कृषकहरूलाई सचेत गराउन सञ्चालन गर्ने कार्यक्रमहरूको लागि कपास प्रशोधनका लागि आवश्यक पूर्वधारमा थप कुनै लगानी नगरी आवश्यक रकम नेपाल सरकारको बजेट मार्फत समितिलाई अनुदानको रूपमा उपलब्ध गराउनु पर्ने र बिज, मलखाद विपादी र स्प्रेयरमा हाल दिदै आएको ५० प्रतिशत अनुदानमा बृद्धि गर्न सकेको अवस्थामा सिचाई सुविधा नभएमा सिमान्त खालका जग्गामा समेत कृषकहरू कपास खेतीका लागि आकर्षण बढ्ने देखिन्छ ।</p>

१	संस्थाको नाम: कालीमाटी फलफूल तथा तरकारी बजार विकास समिति		
२	ठेगाना: कालीमाटी, काठमाण्डौ। टेलिफोन नं.: ५१२३०८६, ५१२३१२८ फ्याक्स नं.: ५१२३०९० ई-मेल: info@kalimatimarket.com.np Website: www.kalimatimarket.com.np		
३	कारोबार संचालन सम्बन्धी ऐन: विकास समिति ऐन, २०१३		
४	उद्देश्य: बजार सेवा सुविधाको माध्यमद्वारा फलफूल तथा तरकारीको उत्पादन तथा उत्पादकत्व अभिवृद्धि गर्ने । कृषि बजारको विगोपना र विकासका लागि अग्र तथा पुष्ट सम्बन्ध विकसित गर्ने ।		
५	सम्बद्ध मन्त्रालय: कृषि विकास मन्त्रालय		
६	वार्षिक बजेट: सरकारी अनुदान: (रु.लाखमा) आन्तरिक स्रोत: ६७६.१३ अन्य स्रोत:		
७	आय-व्ययको स्थिति: आ.व. २०७०/०७१ को कूल आय रु.: ५८७ कूल व्यय रु.: ३८३.५१		
८	(क) तिर्न बाँकी ऋण: साँघो व्याज जम्मा नेपाल सरकार: ११० ११० (आगलागीको अवधिको भएकोले मिनाहको लागि प्रकृयामा रहेको) अन्य संस्था: वैदेशिक:		
	(ख) नेपाल सरकारलाई तिर्न बाँकी: लाभांश: रोयल्टी:		
९	लगानी भगिनी संस्थामा गरेको: १५ अन्य संस्थामा गरेको: ०.२०		
१०	जनशक्ति कूल: स्थायी: ४३ अस्थायी: ज्यालादारी: करार: १६		
११	लेखापरीक्षण भएको आर्थिक वर्ष: २०७०/७१		
१२	बेरुजुको स्थिति: रु. १३.१९		
१३	वर्तमानमा भैरहेका मुख्य मुख्य कार्य तथा भविष्यको कार्ययोजनाको छोटकरी विवरण: भैरहेका मुख्य मुख्य कार्यहरू: . कालीमाटी बजारको बजार व्यवस्थापन तथा संरचनाहरूलाई सुव्यवस्थित बनाउनका लागि २०७१ पौष महिना देखि बजार क्षेत्र भित्र कार्यरत व्यवसायी संघ संस्था तथा सरोकारवालाहरू संगको सहकार्यमा बजार सुधार अभियान संचालन गरिएको। सो अभियानको प्रतिफल स्वरुप कृषक बजार, थोक बजार तथा खुद्रा बजारको व्यवस्थापन तथा यातायात तथा पार्किङ व्यवस्थापन सुधार देखिएको। . कालीमाटी र बालाजु बजारमा आवश्यकता अनुसारका निर्माण र मर्मत सम्भार सम्बन्धी कार्यहरू सम्पन्न भएको। . बजार सरसफाई, फोहरमैला व्यवस्थापन सम्बन्धी कार्य नियमित रूपमा सम्पन्न भएको। . बजार सूचना सेवा तर्फ समितिको वेबसाईट kalimatimarket.com.np मा दैनिक तथा नियमित रूपमा बजार सूचनाहरूलाई अद्यावधिक गरिएको र मूल्य सूचनाहरूलाई समावेश गरि नोटिस बोर्ड र डिजिटल स्क्रोलिङ डिस्प्ले बोर्ड मार्फत प्रवाहको व्यवस्था गरिएको। . बजार व्यवस्थापन कार्यलाई प्रभावकारी बनाउन तथा प्रयोगमा आउन नसकेका संरचनाहरू सदुपयोग तथा बजार क्रियाकलाप सम्बद्ध पसहरूलाई सुदृढ पार्न विभिन्न उपसमिति तथा कार्य दलहरू गठन भई कार्य गरिरहेको। . आगलागीबाट अतिप्रस्त थोक बजार भवन व्यवसायिक कृषि तथा व्यापार आयोजनाबाट पुनः निर्माण कार्य भई रहेको। थोक बजार भवनको पुनः निर्माण क्रममा चरणगत रूपमा थोक व्यवसायीहरूलाई अस्थायी टहरामा स्थानान्तरण गरी कार्य संचालन गर्ने क्रममा पहिलो चरणमा व्यवसायीहरूलाई स्थातान्तरण गर्ने कार्य भएको। . समितिमा रिक्त रहेका केही पदहरूमा कार्य सम्पादन मूल्यांकनका आधारमा बढुवा सम्बन्धी कार्य सम्पन्न भएको। भविष्यको कार्ययोजना: • संरचनात्मक सुधार सहित कालीमाटी बजारको सुदृढिकरण। . चोभारस्थित जग्गामा अत्याधुनिक फलफूल तथा पुष्प बजारकफ निर्माण। . नौविसेस्थित जग्गामा संकलन, प्रसोधन केन्द्र विकास। . देशभित्रका अन्य तरकारी तथा फलफूल बजारसंग बजार सूचना संजाल विस्तार तथा व्यवस्थापनमा सम्बन्ध विस्तार।		

१	संस्थाको नाम: पशु आहारा उत्पादन विकास समिति		
२	ठेगाना: हेटौडा- १० मकवानपुर। टेलिफोन नं.: ०५७-५२०३८५, ०५७-५२००२१ फ्याक्स नं.: ०५७-५२०३८५ ई-मेल: Website:		
३	कारोबार संचालन सम्बन्धी ऐन: विकास समिति ऐन, २०१३		
४	उद्देश्य: पशुपक्षीको आहारा उत्पादन तथा बिक्री वितरण गर्ने।		
५	सम्बद्ध मन्त्रालय: कृषि विकास मन्त्रालय		
६	वार्षिक बजेट: सरकारी अनुदान: आन्तरिक स्रोत: अन्य स्रोत:		
७	आय-व्ययको स्थिति: आ.व. २०७०/०७१ को कूल आय रु.: कूल व्यय रु.:		
८	(क) तिर्न बाँकी ऋण:	साँवा	व्याज जम्मा
	नेपाल सरकार:		
	अन्य संस्था:		
	वैदेशिक:		
	(ख) नेपाल सरकारलाई तिर्न बाँकी:	लाभांश:	
		रोयल्टी:	
९	लगानी भगिनी संस्थामा गरेको: अन्य संस्थामा गरेको:		
१०	जनशक्ति कूल: ५	स्थायी:	अस्थायी:
		ज्यालादारी: १	करार: ४
११	लेखापरीक्षण भएको आर्थिक वर्ष: २०६९/७०		
१२	बेरुजुको स्थिति: केही जिम्मेवार व्यक्तिहरूको रोकिएको उपदान समेत भुक्तान भएकोले बेरुजु नभएको हुनसक्ने।		
१३	हाल देखिएका मुख्य समस्याहरू: २०७० आषाढ २८ मा नेपाल सरकारको विघटन गर्ने निर्णय अनुसार विघटन भै दुग्ध विकास संस्थानलाई २५ वर्षको लागि हस्तान्तरण गरि पुराना कर्मचारीको अवकास एवं दायित्व भुक्तान भैसकेको साथै अन्तिम लेखापरीक्षण भै कागजात पशु सेवा कार्यालय मकवानपुरको जिम्मामा छ। २०७० श्रावणवाट संस्थानले लिए पनि हालसम्म चलन सकेको छैन। दुई वटा कारखाना (हड्डी कारखाना जो ०६५ देखि बन्द एवं दाना कारखाना २०७०।०३।२७ मा अन्तिम पटक चलेको) निष्कृत्य छ। तत्काल संचालनमा ल्याउन सके देशमा पशुपालनमा आएको निस्सालाई आशालागदो अवस्थामा पुऱ्याउन सकिन्छ। यसका लागि दुग्ध विकास संस्थान आफैसंग रहेका साधन स्रोतलाई प्रयोग गर्दै हाल मकवानपुर जिल्लकै दुग्ध उत्पादक सहकारी संस्थाहरूसंग समन्वय गरी (संस्थानले उधारो दुध लिने र आफुले दाना पनि उधारो मै दिदा कृषकलाई राहत पुग्नजाने) संचालन गर्न सकिन्छ। सो को लागि मन्त्रालय (सम्बन्धित) वाट आवश्यक निर्देशन हुन पर्ने देखिन्छ।		

खण्ड १०

विशेष ऐनबमोजिम स्थापित

संगठित संस्थाको विवरण

१	संस्थाको नाम: कर्मचारी सञ्चय कोष																						
	<p>ठेगाना: पुल्चोक, ललितपुर टेलिफोन नं. ०१-४०१०१६४,०१-४०१०१७२ फ्याक्स नं. ०१-४०१०२३० ईमेल: krishna.acharya@epfnepal.com.np</p> <p>सम्पर्क कार्यालय: केन्द्रीय कार्यालय, पुल्चोक, ललितपुर टेलिफोन नं. ०१-४०१०१६४,०१-४०१०१७२,०१-४०१०१७२ फ्याक्स नं. ०१-४०१०३०८ ईमेल: birendra.paudel@epfnepal.com.np वेबसाइट: epfnepal.com.np</p>																						
२	<p>गठन आवेग मिति: वि.सं. २०१९ साउन ५ गते स्थापना मिति: वि.सं. २०१९ भदौ ३१ गते संस्थापना सम्बन्धी कानून: कर्मचारी सञ्चय कोष ऐन, २०१९</p>																						
३	उद्देश्य: सबै प्रकारका सरकारी सेवाका कर्मचारीहरू लगायत संगठित संस्था एवम् निजी क्षेत्रका कामदार तथा कर्मचारीको सञ्चय कोषको व्यवस्थापन गर्ने ।																						
४	पूजी संरचना: रु करोडमा अधिकृत पूजी रु. जारी पूजी रु. चुक्ता पूजी रु.																						
५	कारोबार संचालन सम्बन्धी ऐन: कर्मचारी सञ्चय कोष ऐन, २०१९																						
६	सम्पर्क मन्त्रालय: अर्थ मन्त्रालय																						
७	<p>वित्तीय अवस्था: (रु लाखमा)</p> <p>(क) नाफा/नोक्सान आ.व. २०७०/७१ को खुद नाफा/नोक्सान रु. १७०१३.१३ आ.व. २०७०/७१ सम्मको संचित नाफा/नोक्सान रु. ४२०२८.८६</p> <p>(ख) खुद सम्पत्ति (Net Worth) रु. (ग) नेपाल सरकारलाई बुझाउनु पर्ने ऋणको साँवा व्याज:</p> <table border="0"> <tr> <td>जम्मा</td> <td>भाखा नाघेको</td> </tr> <tr> <td>साँवा रकम रु.</td> <td>साँवा रकम रु.</td> </tr> <tr> <td>व्याज रकम रु.</td> <td>व्याज रकम रु.</td> </tr> </table> <p>(घ) बैंक तथा वित्तीय संस्थालाई बुझाउनु पर्ने ऋणको साँवा व्याज:</p> <table border="0"> <tr> <td>साँवा रकम रु.</td> <td></td> </tr> <tr> <td>व्याज रकम रु.</td> <td></td> </tr> </table> <p>(ङ) संस्थाले गरेको लगानी:</p> <table border="0"> <tr> <td>ऋण लगानी रकम रु.</td> <td>११६४३८५.८२</td> </tr> <tr> <td>शेयर लगानी रकम रु.</td> <td>२२२०५.३०</td> </tr> <tr> <td>अन्य लगानी रकम रु.</td> <td>४१६१०.८२</td> </tr> </table> <p>(च) नेपाल सरकारलाई तिर्ने बाँकी लाभांस रकम रु. (छ) नेपाल सरकारलाई तिर्ने बाँकी राजस्व रकम रु. (२०७१ असार सम्मको)</p> <table border="0"> <tr> <td>आयकर रु.</td> <td>रोयल्टी रु.</td> </tr> <tr> <td>अन्तः शुल्क रु.</td> <td>अन्य रु.</td> </tr> <tr> <td>मू.अ.कर रु.</td> <td>जम्मा रु.</td> </tr> </table> <p>(ज) अन्तिम लेखापरीक्षण भएको आर्थिक वर्ष: (झ) फछ्यौट गर्न बाँकी कूल बेरजु रकम रु. (ञ) आ.ज. २०७०/७१ मा भएको बेरजु फछ्यौट रकम रु. (ट) कर्मचारी अवकास दायित्व: कोषको व्यवस्था गरिएको रकम रु. १२०४३.२६ कोषको व्यवस्था नगरिएको रकम रु.</p>	जम्मा	भाखा नाघेको	साँवा रकम रु.	साँवा रकम रु.	व्याज रकम रु.	व्याज रकम रु.	साँवा रकम रु.		व्याज रकम रु.		ऋण लगानी रकम रु.	११६४३८५.८२	शेयर लगानी रकम रु.	२२२०५.३०	अन्य लगानी रकम रु.	४१६१०.८२	आयकर रु.	रोयल्टी रु.	अन्तः शुल्क रु.	अन्य रु.	मू.अ.कर रु.	जम्मा रु.
जम्मा	भाखा नाघेको																						
साँवा रकम रु.	साँवा रकम रु.																						
व्याज रकम रु.	व्याज रकम रु.																						
साँवा रकम रु.																							
व्याज रकम रु.																							
ऋण लगानी रकम रु.	११६४३८५.८२																						
शेयर लगानी रकम रु.	२२२०५.३०																						
अन्य लगानी रकम रु.	४१६१०.८२																						
आयकर रु.	रोयल्टी रु.																						
अन्तः शुल्क रु.	अन्य रु.																						
मू.अ.कर रु.	जम्मा रु.																						
८	<p>कर्मचारी संख्या:</p> <table border="0"> <tr> <td>स्थाई</td> <td>४४२</td> <td>अस्थाई</td> <td>करार</td> <td>अन्य</td> <td>१०६</td> <td>जम्मा</td> <td>५४८</td> </tr> </table>	स्थाई	४४२	अस्थाई	करार	अन्य	१०६	जम्मा	५४८														
स्थाई	४४२	अस्थाई	करार	अन्य	१०६	जम्मा	५४८																
९	<p>वर्तमानमा भैरहेका मुख्य कार्य तथा भविष्यको कार्ययोजनाको छोटकरी विवरण:</p> <p>(क) निजी क्षेत्रका सञ्चयकर्ताका निमित्त योगदानमुखी निवृत्तिभरण योजना प्रारम्भ गर्ने । (ख) निजी क्षेत्रका कार्यरत कामदार तथा कर्मचारीलाई कोषमा आवद्ध गराई कोषको दायरा विस्तार गर्ने । (ग) कोषको स्वामीत्वमा रहेका जग्गाहरूको व्यावसायिक उपयोग गर्न बहुउद्देशिय व्यावसायिक भवन वा आवासीय भवनहरूको निर्माण तथा आवास योजना सञ्चालन गर्ने । (घ) कोषमा जम्मा भएको रकमलाई अवकाश पश्चात स्वेचिड्करूपमा Annuity मा लगानी गर्ने व्यवस्था गरी सञ्चय कोषलाई निजीक्षेत्रका लागि वृद्धावस्थाको निवृत्तिभरण कोषको रूपमा विकास गर्ने । (ङ) कोषको स्रोतलाई सञ्चयकर्ताको उच्चतम हित सुनिश्चित हुने गरी पूर्वाधार विकासका क्षेत्रमा परिचालन गरी देशको आर्थिक विकासमा योगदान गर्ने । (च) सञ्चयकर्ताको हितका लागि म्युच्युअल फण्ड सञ्चालन गर्ने ।</p>																						

कर्मचारी सञ्चयकोष
वित्तीय तथा भौतिक लक्ष्य प्रगति विवरण

क्र.सं.	विवरण	ईकाई	२०७०/७१		२०७१/७२		२०७२/७३
			वास्तविक	लक्ष्य प्राप्ति प्रतिशत	लक्ष्य	प्रगति अनुमान	लक्ष्य
१	खुद निक्षेप संकलन	रु.लाख	१६३५४८६	१००.०४	१९००२६२	१८९८३५७	२१९३६४९
२	कुल ऋण लगानी	रु.लाख	१६०२६९९	९६.५३	१९२०६९३	१९२१३६८	२२०७७३१
३	ऋण अचूकी	रु.लाख					
४	कुल बाँकी ऋण	रु.लाख					
५	३ महिना भन्दा बढी भाखा नाघेको ऋण	रु.लाख	५८८६	११७.३२	५०००	५५३२	६०००
६	असुल गर्न बाँकी व्याज	रु.लाख	१८१०६	८६.२२	२१०००	२०८७२	२२०००
७	कर्मचारी/ कामदार	संख्या					
	क) कर्मचारी (कार्यरत)	संख्या	४४२	८४.१९	५२५	५२०	५२५
	प्राविधिक	संख्या					
	अप्राविधिक	संख्या					
	स्थायीतर्फ	संख्या					
	अधिकृत तह	संख्या					
	सहायक तह	संख्या					
	अस्थायीतर्फ	संख्या					
	अधिकृत तह	संख्या					
	सहायक तह	संख्या					
	ज्यालादारी तर्फ	संख्या					
	अधिकृत तह	संख्या					
	सहायक तह	संख्या					
	करार तर्फ	संख्या					
	अधिकृत तह	संख्या					
	सहायक तह	संख्या					
	ख) कामदार	संख्या					
	स्थायी	संख्या					
	अस्थायी	संख्या					
	ज्यालादारी करार	संख्या					
	ग) संचालक समिति	संख्या	७	१००	७	७	७
	वित्तीय विवरण						
१	कुल संचालन आय	रु.लाख	१४३३१९	१०५.९०	१५०५६२	१५१२३७	१७३७४१
	व्याज आमदानी	रु.लाख	१४०९४८	१०४.९२	१४६४५२	१४७२०५	१६९३५१
	कमिशन आमदानी	रु.लाख	०	०	०	०	०
	सट्टी घटवढ आमदानी	रु.लाख					
	अन्य कारोबार आमदानी	रु.लाख	२३७१	२३७.०७	४११०	४०३२	४३९०
२	कुल संचालन लागत	रु.लाख	१२६३०६	१०४.१२	१३६१७९	१३८३१२	१५९७५०
	प्रशासकीय खर्च	रु.लाख	८३३२	१३०.६४	७३२६	८८००	९०६०
	व्याज खर्च	रु.लाख	११५१९३	९८.१६	१२८४१८	१२७५४७	१४८२११
	हास कट्टी खर्च	रु.लाख	५५०	११०	५५०	६००	६५०
	अपलेखन खर्च	रु.लाख	-२४९	०			
	जोखिम व्यावस्था	रु.लाख	२४९०	-८८.९३	०	१४४०	१९०४
	अन्य व्यवस्था (विगतवर्षको आमदानी तथा वित्तीय खर्च)	रु.लाख	-१०	७.६९	-११५	-७५	-७५
३	कुल स्थीर खर्च	रु.लाख	०	०	०	०	०
४	संचालन नाफा/नोक्सान	रु.लाख	१७०१३	१२१.२१	१४३८३	१२९२५	१३९९१
५	अन्य आय (Write Back)	रु.लाख	०	०	०	०	०

कर्मचारी सञ्चयकोष
वित्तीय तथा भौतिक लक्ष्य प्रगति विवरण

क्र.सं.	विवरण	ईकाई	२०७०/७१		२०७१/७२		२०७२/७३
			वास्तविक	लक्ष्य प्राप्ति प्रतिशत	लक्ष्य	प्रगति अनुमान	लक्ष्य
६	बोनस व्यवस्था	रु.लाख					
७	कर व्यवस्था	रु.लाख					
८	खुद नाफा नोक्सान (आयकर र बोनस व्यवस्था फछि)	रु.लाख	१७०१३.	१२१.२१	१४०११	११८१४	१४०२०
९	नगद मौज्जात	रु.लाख	०.५१	६३.७५	०.६२	०.६२	०.५५
१०	अन्य बैक मौज्जात	रु.लाख	७३८०७	२९७.०१	३६७६५	४९०००	५५७५१
११	लगानी	रु.लाख	४३८३१३	८३.४४	४९७०४६	५२०००	५६४००
१२	कर्जा सापट दिएको खुद(व्यवस्था बाहेक)	रु.लाख	११६४३८६	१०२.५९	१४२३६४७	१३७८६५८	१६४३७२७
१३	पाकेको व्याज	रु.लाख					
१४	बिल्स खरिद	रु.लाख					
१५	विविध सम्पत्ति	रु.लाख	१७०८६	१०२.७४	१८३८०	१७५००	२११४३
१६	खुद स्थिर सम्पत्ति	रु.लाख	३३११	६३.३७	४८७५	३२००	३२६०
१७	गैर बैकिंग सम्पत्ति	रु.लाख					
१८	हिसाब मिलान बाँकी (डेबिट)	रु.लाख					
१९	संचित घाटा	रु.लाख					
२०	कन्ट्रा हिसाब	रु.लाख					
२१	शेयर पूजी	रु.लाख					
२२	पूजिगत अनुदान	रु.लाख					
२३	संचित मुनाफा	रु.लाख					
२४	साधारण जगेडा कोष	रु.लाख	११०८१	७५.७६	११७८२	११६८०	१२३८५
२५	शेयर होल्डर कोष	रु.लाख					
२६	कर्जा सापट लिएको (२९ र ३० को जोड)	रु.लाख					
२७	निक्षेप	रु.लाख					
२८	दीर्घकालीन ऋण	रु.लाख					
२९	अल्पकालीन ऋण	रु.लाख					
३०	भुक्तानी दिनु पर्ने बिल	रु.लाख					
३१	हिसाब मिलान बाँकी (क्रेडिट)	रु.लाख					
३२	अन्य दायित्व तथा व्यवस्था	रु.लाख	१९३८९.२३	११५.६८	२२०५२	२२०००	२४६०४
३३	कन्ट्रा हिसाब	रु.लाख					
३४	खुद पूजी लगानी	रु.लाख					
३५	नेट वर्थ	रु.लाख					
	वित्तीय सूचकांक						
१	कूल कर्जा/निक्षेप अनुपात	अनुपात	७१.२०	१०२.५५	७४.९२	७२.६२	७४.९३
२	निस्कृय ऋण /कूल कर्जा	अनुपात	०.५१	११४.३६	०.३५	०.४०	०.३७
३	इक्विटीको प्रतिफल(कूल नाफा/नोक्सान/ईक्विटी)	प्रतिशत	०.००	०.००	०.००	०.००	०.००
४	संचालन खर्च/कूल संचालन आय	प्रतिशत	८८.१३	९८.३२	९०.४५	९१.४५	९१.९५
५	डेब्ट इक्विटी	अनुपात	०.००	०.००	०.००	०.००	०.००
६	कर्जा तथा लगानी /कूल निक्षेप	अनुपात	९८.००	९६.४९	१०१.०८	१०१.२१	१००.६४
७	नगद मौज्जात/ कूल निक्षेप	प्रतिशत	०.००	६३.७२	०.००	०.००	०.००
८	बैक तथा नगद मौज्जात/ कूल निक्षेप	अनुपात	४.५१	३६०.६२	१.९३	२.५८	२.५४
९	कूल व्याज आमदानी/ कूल कर्जा तथा लगानी	प्रतिशत	८.७९	१०८.६९	७.६२	७.६६	७.६७

कर्मचारी सञ्चयकोष
वित्तीय तथा भौतिक लक्ष्य प्रगति विवरण

क्र.सं.	विवरण	ईकाई	२०७०/७१		२०७१/७२		२०७२/७३
			वास्तविक	लक्ष्य प्राप्ति प्रतिशत	लक्ष्य	प्रगति अनुमान	लक्ष्य
१०	कूल व्याज खर्च/ निक्षेप तथा ऋण सापटी	प्रतिशत	७.०४	९८.१२	६.७६	६.७२	६.७६
११	कूल व्याज खर्च / कूल व्याज आमदानी	अनुपात	८१.७३	९३.५६	८७.६९	८६.६५	८७.५२
१२	कूल व्याज आमदानी/ कूल संचालन आय	प्रतिशत	१८.३५	९९.०७	१७.२७	१७.३३	१७.५७
१३	कर्मचारी उत्पादकत्व (कूल संचालन आय)	रु.लाख	३२४.२५	१.२६	२८६.७८	२९०.८४	३३०.९४
१४	प्रशासनीक शिरोभार(प्रशासकिय खर्च/ कूल खर्च)	प्रतिशत	५.८१	१२३.३६	४.८७	५.८२	५.२१
१५	पार विन्दु (मुल्यमा)	रु.लाख					
	अनुदान, ऋण तथा दायित्व						
१	अनुदान प्राप्त	रु.लाख					
	क) नेपाल सरकारबाट	रु.लाख					
	ख) वैदेशिक दाताबाट	रु.लाख					
२	ऋण						
	नेपाल सरकारतर्फ	रु.लाख					
	क) प्राप्त ऋण रकम	रु.लाख					
	ख) चुक्ता गरेको ऋण रकम	रु.लाख					
	बैंक तथा वित्तीय संस्था तर्फ	रु.लाख					
	क) प्राप्त ऋण रकम	रु.लाख					
	ख) चुक्ता गरेको ऋण रकम	रु.लाख					
	वैदेशिक दातातर्फ	रु.लाख					
	क) प्राप्त ऋण रकम	रु.लाख					
	ख) चुक्ता गरेको ऋण रकम	रु.लाख					
	अन्य तर्फ	रु.लाख					
	क) प्राप्त ऋण रकम	रु.लाख					
	ख) चुक्ता गरेको ऋण रकम	रु.लाख					
३	ऋण तथा दायित्व बांकी रकम	रु.लाख					
	क) नेपाल सरकारलाई	रु.लाख					
	ख) बैंक तथा वित्तीय संस्थालाई	रु.लाख					
	ग) वैदेशिक दातालाई	रु.लाख					
	घ) अन्य संस्थालाई	रु.लाख					
४	नेपाल सरकारलाई बुझाएको	रु.लाख					
	क) सांघा	रु.लाख					
	ख) व्याज	रु.लाख					
	ग) रोयल्टी	रु.लाख					
	घ) लाभांस	रु.लाख					
	ङ) आयकर	रु.लाख					
	च) मूल्य अभिवृद्धि कर (VAT)	रु.लाख					
	छ) अन्तः शुल्क	रु.लाख					
	ज) अन्य	रु.लाख					
५	नेपाल सरकारलाई बुझाउन बांकी	रु.लाख					
	क) सांघा	रु.लाख					
	ख) व्याज	रु.लाख					
	ग) रोयल्टी	रु.लाख					
	घ) लाभांस	रु.लाख					
	ङ) आयकर	रु.लाख					
	च) मूल्य अभिवृद्धि कर (VAT)	रु.लाख					
	छ) अन्तः शुल्क	रु.लाख					

कर्मचारी सञ्चयकोष
वित्तीय तथा भौतिक लक्ष्य प्रगति विवरण

क्र.सं.	विवरण	ईकाई	२०७०/७१		२०७१/७२		२०७२/७३
			वास्तविक	लक्ष्य प्रगति प्रतिशत	लक्ष्य	प्रगति अनुमान	लक्ष्य
	ज) अन्य	रु.लाख					
६	शेयर स्वामित्व	रु.लाख					
	नेपाल सरकार	रु.लाख					
	संस्थान	रु.लाख					
	निजी क्षेत्र	रु.लाख					
७	विभिन्न						
	विदेशी मुद्रा	अ.डलर					
	क)आयातमा खर्च भएको परिवन्ध्य विदेशी मुद्रा	डलर लाख					
	ख)निर्यातबाट आर्जित परिवन्ध्य विदेशी मुद्रा	डलर लाख			इकाइ	आ.व. २०७०/७१	
८	खुद आयबाट वितरणको लागि छुट्याएको	रु.लाख					
	क) बोनस बापत	रु.लाख			रु.लाख		
	ख) आयकर बापत	रु.लाख			रु.लाख		
	ग) लाभांश बापत	रु.लाख			रु.लाख		
	घ) कर्मचारी कल्याण कोष बापत	रु.लाख	६७५		रु.लाख		
	ङ) जगेडा कोष बापत	रु.लाख	८५२		रु.लाख		
	च) मूल्य अभिवृद्धि कर (VAT) बापत	रु.लाख			रु.लाख		
	छ) अन्तः शुल्क	रु.लाख			रु.लाख		
	ज) अन्य (संचयकर्ता मुनाफा वितरण)	रु.लाख	१२०८४		रु.लाख		
९	कोष व्यवस्था नभएका र संभावित (Contingent) दायित्व				रु.लाख		
	(१) कोष व्यवस्था नभएको दायित्व						
	(क) उपदान/निवृत्तिभरण						
	(ख) संचयकोष						
	(ग) संचित विदा						
	(घ) शेयर बापत तिर्न बाँकी						
	(ङ) अन्य						
	(२) संभावित दायित्व (Contingent Liabilities)						
	(क) मुद्रा मामिला						
	(ख) धन जमानी						
	(ग) अन्य						
	नगद प्रवाह विवरण (Cash Flow Statement)					आ.व. २०७०/७१	
९	नेपाल सरकारबाट संस्थानतर्फ:				रु.लाख		
	(क) शेयर लगानी				रु.लाख		
	(ख) ऋण लगानी				रु.लाख		
	(ग) अनुदान तथा अन्य				रु.लाख		
	(अ) बजेटमार्फत				रु.लाख		
	(आ) विशेष कार्यका लागि				रु.लाख		
१०	संस्थानबाट नेपाल सरकारतर्फ:				रु.लाख		
	(क) साँवा फिर्ता				रु.लाख		
	(ख) व्याज भुक्तानी				रु.लाख		
	(ग) शेयर विनिवेश				रु.लाख		
	(घ) लाभांश भुक्तानी				रु.लाख		
	(ङ) कर राजस्व				रु.लाख		
	(अ) आयकर				रु.लाख		

कर्मचारी सञ्चयकोष
वित्तीय तथा भौतिक लक्ष्य प्रगति विवरण

क्र.सं.	विवरण	ईकाई	२०७०/७१		२०७१/७२		२०७२/७३
			वास्तविक	लक्ष्य प्राप्ति प्रतिशत	लक्ष्य	प्रगति अनुमान	लक्ष्य
	(आ) मूल्य अभिवृद्धि कर				रु.लाख		
	(इ) अन्तःशुल्क				रु.लाख		
	(ई) अन्य				रु.लाख		
	(च) गैरकर राजस्व				रु.लाख		
	(अ) रोयल्टी				रु.लाख		
	(आ) शुल्क				रु.लाख		
	(ई) अन्य				रु.लाख		
११	खुद नगद प्रवाह स्थिति:				रु.लाख		

अनुसूची

अनुसूची - १
शब्दावली

१	कुल सञ्चालन वा बिक्री आय	यसले सम्बन्धित संस्थानको आफ्नो प्रत्यक्ष आमदानीहरूलाई जनाउँदछ । यसमा अन्य स्रोतबाट आर्जन गरेको आय जस्तो लगानीबाट प्राप्त भएको ब्याज (वित्तीय संस्थानबाहेक), अचल सम्पत्ति बिक्रीबाट नाफा, दरखास्त दस्तूर, टेण्डर दस्तूर आदि संस्थानको कारोवारसँग असम्बन्धित र सालबसाली नभई आकस्मिक रूपमा भएको आय समावेश गरिएको छैन ।
२	कुल लागत वा बिक्रीको उत्पादन लागत	यसले कुल सञ्चालन आय आर्जन गर्नका लागि खर्च भएको प्रत्यक्ष वा अप्रत्यक्ष सम्पूर्ण खर्चहरूलाई जनाउँदछ । उक्त सम्पूर्ण खर्चहरूमा शुरु मौज्जात जोडी अन्तिम मौज्जात घटाइएको छ । हासकट्टी, अल्पकालीन र दीर्घकालीन ऋणको ब्याज, बिक्रीसम्बन्धी खर्च, प्रशासकीय शिरोभारको सम्पूर्ण खर्चसमेत यसमा समावेश छ । तर चालु आर्थिक वर्षको नाफाबाट आयकरको लागि व्यवस्था गरिएको रकम, बोनस र लाभांशको लागि व्यवस्था गरिएको रकम, आदि जस्ता नाफाबाट बाँडफाँड गरिने रकमहरू समावेश गरिएको छैन ।
		अथवा,
		बिक्रीको उत्पादन लागत = उत्पादन खर्चहरू + प्रशासकीय खर्चहरू + शुरु तयारी मौज्जात – अन्तिम तयारी मौज्जात + वित्तीय शुल्क + हास कट्टी + कर्जाको लागि व्यवस्था (बैंकहरूको सम्बन्धमा)
३	सञ्चालन नाफा/नोक्सान	कुल सञ्चालन आय/कुल बिक्री आय – कुल लागत
४	अन्य आय	सञ्चालन आयमा समावेश नगरिएको संस्थानको कारोवारभन्दा भिन्नै किसिमको स्रोतबाट प्राप्त आय जस्तै: लगानीबाट प्राप्त ब्याज, लाभांश (वित्तीय संस्थानमाबाहेक) अचल सम्पत्ति बिक्रीबाट भएको नाफा र अन्य फूटकर आयहरू ।
५	खुद नाफा/नोक्सान	अन्य आयसमेत सञ्चालन/नाफा नोक्सानमा जोडी हुनआउने खुद नाफा/ नोक्सान । यसले सो वर्षको नाफाबाट आयकर र बोनस आदि व्यवस्था पछिको खुद नाफा/नोक्सानलाई जनाउँदछ ।
		अथवा,
		सञ्चालन नाफा/नोक्सान + अन्य आय – बोनस व्यवस्था – आयकर व्यवस्था
६	प्रशासकीय शिरोभार	यसले संस्थान सञ्चालन गर्न लाग्ने सम्पूर्ण अप्रत्यक्ष खर्च जस्तै तलबभत्ता, सवारी इन्धन, सेवा, मर्मतसंभार जस्ता प्रशासकीय खर्चलाई जनाउँदछ । यसमा अल्पकालीन/दीर्घकालीन ऋणको ब्याज र हासकट्टी समावेश गरिएको छैन ।

७	खुद स्थीर सम्पत्ति	कुल स्थीर सम्पत्ति – कुल सञ्चित हास
८	चालु सम्पत्ति	नगद र बैंक मौज्दात + जिन्सी मौज्दात + पेशकी हिसाब + आसामी बाँकी + शाखा हिसाब + एल.सी. रकम आदि (वित्तीय क्षेत्रबाहेक अरुमा संस्थानले लगानी गरेको रकम समावेश गरिएको छैन) ।
९	चालु दायित्व	एक आर्थिक वर्षभित्रमा जुनसुकै बखत पनि तिर्नुपर्ने दायित्व जस्तै छोटो अवधिको बैंक ऋण, म्याद नाघिसकेको ऋण, ब्याज, तिर्नुपर्ने हिसाब, साहुहरु, व्यवस्था आदि ।
१०	चालु पूँजी	चालु सम्पत्ति – चालु दायित्व ।
११	खुद पूँजी लगानी	खुद स्थीर सम्पत्ति + निर्माणाधिन सम्पत्ति + चालु पूँजी (वित्तीय क्षेत्रको हकमा लगानीसमेत समावेश गरिएको) ।
१२	नेट वर्थ	कुल सम्पत्ति – चालु तथा दीर्घकालीन दायित्व ।
		अथवा,
		शेयर पूँजी + जगेडा तथा सञ्चित मुनाफा – (सञ्चित घाटा + वा अमूर्त खर्च)
१३	बिक्रीको प्रतिफल वा खुद सञ्चालन नाफा (क) प्रतिशतमा भए	<u>सञ्चालन नाफा/नोक्सान</u> कुल सञ्चालन वा बिक्री आय
	(ख) अनुपातमा भए	<u>सञ्चालन नाफा/नोक्सान</u> * १०० कुल सञ्चालन वा बिक्री आय
१४	सम्पत्तिको टर्न ओभर अनुपात	<u>कुल सञ्चालन वा बिक्री आय</u> खुद स्थीर सम्पत्ति
१५	पूँजीको प्रतिफल वा ओभरअल सञ्चालन नाफा	<u>नाफा/नोक्सान (आयकर र बोनसपछि)</u> खुद पूँजी लगानी
१६	इक्विटीको प्रतिफल प्रतिशत	<u>खुद नाफा/नोक्सान</u> शेयरहोल्डर फण्ड
१७	श्रम उत्पादकत्व	<u>कुल उत्पादित वस्तुको परिमाण</u> श्रमिक सङ्ख्या
१८	कर्मचारी उत्पादकत्व	<u>कुल सञ्चालन आय</u> कुल कर्मचारी सङ्ख्या

१९	तरलता	चालु सम्पत्ति - जिन्सी चालु दायित्व
२०	जिन्सी	तयारी माल + अर्ध तयारी माल + कच्चा पदार्थ + मार्गस्थ सामान + जिन्सी तथा पार्टपूजा सामान
२१	औसत आसामी असूली	आसामी बाँकी *३६५ कुल बिक्री (उधारो)
२२	बचत (Contribution)	बिक्री - अस्थीर खर्च (Variable Cost)
२३	पारबिन्दु	१ परिमाणमा : स्थीर खर्च बचत प्रति इकाई
		२ मूल्यमा : पारबिन्दु परिमाण * प्रति इकाई बिक्री मूल्य
२४	आसामी टर्नओभर अनुपात	बिक्री औषत आसामी
		अथवा,
		बिक्री अन्तिम आसामी
२५	औषत आसामी	शुरुको आसामी + अन्तिम आसामी २
२६	औषत जिन्सी मौज्दात	शुरुको मौज्दात + अन्तिम मौज्दात २
२७	मौज्दात टर्नओभर अनुपात	बिक्री अन्तिम जिन्सी मौज्दात
		अथवा,
		उत्पादन लागत औषत जिन्सी मौज्दात
२८	सञ्चालन लागत (प्रतिशत)	बिक्रीको उत्पादन लागत वा सञ्चालन लागत * १०० कुल सञ्चालन बिक्री आय
२९	प्रशासकीय शिरोभार	प्रशासकीय खर्च * १०० कुल सञ्चालन आय
३०	डेब्ट - इक्विटी अनुपात	ऋण शेयरहोल्डर्स फण्ड

नोट: ऋण भन्नाले चालु दायित्व बाहेकका सबै ऋण दायित्वहरूलाई बुझाउँदछ ।