

नेपाल सरकार
श्रम तथा रोजगार मन्त्रालय
वैदेशिक रोजगार विभाग
तीनकुने, काठमाडौं
आ.व. २०७०/०७१ पुस महिनाको पूर्व स्वीकृतिको विवरण

क्र. सं.	पूर्व स्वीकृति लिएको मुलुक	आ.व.०७०/७१ को मंसिर मसान्तसम्मको जम्मा			०७० पुस महिनाको जम्मा			आ.व.०७०/७१ को पुस मसान्तसम्मको जम्मा		
		पुरुष	महिला	जम्मा	पुरुष	महिला	जम्मा	पुरुष	महिला	जम्मा
१	Afghanistan	०	०	०	५०	०	५०	५०	०	५०
२	Albenia	०	०	०	०	०	०	०	०	०
३	Algeria	०	०	०	०	०	०	०	०	०
४	Argentina	०	०	०	०	०	०	०	०	०
५	Armenia	०	०	०	०	०	०	०	०	०
६	Australia	०	०	०	०	०	०	०	०	०
७	Austria	०	०	०	०	०	०	०	०	०
८	Azerbaijan	०	०	०	०	०	०	०	०	०
९	Bahrain	६५१	५	६५६	८२२	२०	८४२	१४७३	२५	१४९८
१०	Bangladesh	०	०	०	०	०	०	०	०	०
११	Belarus	०	०	०	०	०	०	०	०	०
१२	Belgiam	०	०	०	०	०	०	०	०	०
१३	Bolevia	०	०	०	०	०	०	०	०	०
१४	Bosnia Herz Govina	०	०	०	०	०	०	०	०	०
१५	Brazil	०	०	०	०	०	०	०	०	०
१६	Brunei Darussalam	०	०	०	०	०	०	०	०	०
१७	Bulgaria	०	०	०	०	०	०	०	०	०
१८	Canada	०	०	०	०	०	०	०	०	०
१९	Chile	०	०	०	०	०	०	०	०	०
२०	China	०	०	०	०	०	०	०	०	०
२१	Columbia	०	०	०	०	०	०	०	०	०
२२	Combodia	०	०	०	०	०	०	०	०	०
२३	Costarica	०	०	०	०	०	०	०	०	०
२४	Crotia	०	०	०	०	०	०	०	०	०
२५	Cuba	०	०	०	०	०	०	०	०	०
२६	Cyprus	५७	३५६	४१३	५	७०	७५	६२	४२६	४८८
२७	Czech Republic	०	०	०	०	०	०	०	०	०
२८	Denmark	०	०	०	०	०	०	०	०	०
२९	Egypt	०	०	०	०	०	०	०	०	०
३०	Estonia	०	०	०	०	०	०	०	०	०
३१	Fiji	०	०	०	०	०	०	०	०	०
३२	Finland	०	०	०	०	०	०	०	०	०
३३	France	०	०	०	०	०	०	०	०	०
३४	Germany	०	०	०	०	०	०	०	०	०
३५	Great Britain (UK)	०	०	०	०	०	०	०	०	०

क्र. सं.	पूर्व स्वीकृति लिएको मुलुक	आ.व.०७०/७१ को मसिर मसान्तसम्मको जम्मा			०७० पुस महिनाको जम्मा			आ.व.०७०/७१ को पुस मसान्तसम्मको जम्मा		
		पुरुष	महिला	जम्मा	पुरुष	महिला	जम्मा	पुरुष	महिला	जम्मा
३६	Greece	०	०	०	०	०	०	०	०	०
३७	Guana	०	०	०	०	०	०	०	०	०
३८	Holysee	०	०	०	०	०	०	०	०	०
३९	Hongkong	५०	५	५५	०	०	०	५०	५	५५
४०	Hungary	०	०	०	०	०	०	०	०	०
४१	Iceland	०	०	०	०	०	०	०	०	०
४२	Indonesia	०	०	०	०	०	०	०	०	०
४३	Iran	०	०	०	०	०	०	०	०	०
४४	Iraq	०	०	०	०	०	०	०	०	०
४५	Ireland	०	०	०	०	०	०	०	०	०
४६	Israel	०	०	०	०	०	०	०	०	०
४७	Italy	०	०	०	०	०	०	०	०	०
४८	Japan Form JITCO	२८	८	३६	३०	४१	७१	५८	४९	१०७
४९	Jordan	५०	१४०	१९०	१००	०	१००	१५०	१४०	२९०
५०	Kazakhstan	०	०	०	०	०	०	०	०	०
५१	Kenya	०	०	०	०	०	०	०	०	०
५२	Kosovo	०	०	०	०	०	०	०	०	०
५३	Kuwait	१९१०	१९९	२१०९	१४७३	७३	१५४६	३३८३	२७२	३६५५
५४	Laos PDR	०	०	०	०	०	०	०	०	०
५५	Latvia	०	०	०	०	०	०	०	०	०
५६	Lebanon	०	०	०	४६	११८	१६४	४६	११८	१६४
५७	Libya	०	०	०	०	०	०	०	०	०
५८	Luxzemburg	०	०	०	०	०	०	०	०	०
५९	Macau	१३	३	१६	०	३	३	१३	६	१९
६०	Malaysia	२८४५२	१३९०	२९८४२	२४१२७	७८३	२४९१०	५२५७९	२१७३	५४७५२
६१	Maldives	०	०	०	५०	१००	१५०	५०	१००	१५०
६२	Malta	०	०	०	०	०	०	०	०	०
६३	Mecedonia	०	०	०	०	०	०	०	०	०
६४	Mexico	०	०	०	०	०	०	०	०	०
६५	Moldova	०	०	०	०	०	०	०	०	०
६६	Mongolia	०	०	०	०	०	०	०	०	०
६७	Moritius	०	०	०	०	०	०	०	०	०
६८	Morocco	०	०	०	०	०	०	०	०	०
६९	Mozambique	०	०	०	०	०	०	०	०	०
७०	Myanmar	०	०	०	०	०	०	०	०	०
७१	Malabo	८	०	८	०	०	०	८	०	८
७२	Netherland	०	०	०	०	०	०	०	०	०
७३	New Zealand	०	०	०	०	०	०	०	०	०
७४	Nicaragua	०	०	०	०	०	०	०	०	०
७५	Nigeria	०	०	०	०	०	०	०	०	०

क्र. सं.	पूर्व स्वीकृति लिएको मुलुक	आ.व.०७०/७१ को मंसिर मसान्तसम्मको जम्मा			०७० पुस महिनाको जम्मा			आ.व.०७०/७१ को पुस मसान्तसम्मको जम्मा		
		पुरुष	महिला	जम्मा	पुरुष	महिला	जम्मा	पुरुष	महिला	जम्मा
७६	Norway	०	०	०	०	०	०	०	०	०
७७	Oman	१६२	५०	२१२	२१४	३५	२४९	३७६	८५	४६१
७८	Pakistan	०	०	०	०	०	०	०	०	०
७९	Panama	०	०	०	०	०	०	०	०	०
८०	Peru	०	०	०	०	०	०	०	०	०
८१	Poland	०	०	०	०	०	०	०	०	०
८२	Portugal	०	०	०	०	०	०	०	०	०
८३	Qatar	३४६३९	२५९	३४८९८	३१२८४	१५३	३१४३७	६५९२३	४१२	६६३३५
८४	Republic of Korea	०	०	०	०	०	०	०	०	०
८५	Republic of Slovak	०	०	०	०	०	०	०	०	०
८६	Rumenia	०	०	०	०	०	०	०	०	०
८७	Russia	०	०	०	१५०	०	१५०	१५०	०	१५०
८८	Saipan	०	०	०	०	०	०	०	०	०
८९	Saudi Arabia	१४६४९	१५०	१४७९९	१०२९३	०	१०२९३	२४९४२	१५०	२५०९२
९०	Singapore	०	०	०	०	०	०	०	०	०
९१	Slovenia	०	०	०	०	०	०	०	०	०
९२	South Africa	०	०	०	०	०	०	०	०	०
९३	Spain	०	०	०	०	०	०	०	०	०
९४	Sri Lanka	०	०	०	०	०	०	०	०	०
९५	Sweden	०	०	०	०	०	०	०	०	०
९६	Switzerland	०	०	०	०	०	०	०	०	०
९७	Sychelese	०	०	०	०	०	०	०	०	०
९८	Tanzania	०	०	०	०	०	०	०	०	०
९९	Thailand	०	०	०	०	०	०	०	०	०
१००	The Philippines	०	०	०	०	०	०	०	०	०
१०१	Tunetia	०	०	०	०	०	०	०	०	०
१०२	Turkey	०	०	०	०	०	०	०	०	०
१०३	Uganda	०	०	०	०	०	०	०	०	०
१०४	Ukrain	०	०	०	०	०	०	०	०	०
१०५	United Arab Emirates	१३८६६	७९५	१४६६१	१०१०९	९५२	११०६१	२३९७५	१७४७	२५७२२
१०६	United States of America	०	०	०	०	०	०	०	०	०
१०७	Venezuala	०	०	०	०	०	०	०	०	०
१०८	Vietnam	०	०	०	०	०	०	०	०	०
१०९	Zambia	०	०	०	०	०	०	०	०	०
११०	Republic of Congo	०	०	०	०	०	०	०	०	०
Total		९४५३५	३३६०	९७८९५	७८७५३	२३४८	८११०१	१७३२८८	५७०८	१७८९९६

आ.व. २०७०/०७१ को मंसिर मसान्तसम्मको पूर्व स्वीकृतिको विवरण ७				
सि.नं.	महिना	पुरुष	महिला	जम्मा
१	२०७० श्रावण	४८०८८	१३६०	४९४४८
२	२०७० भदौ	२८९८९	१३४१	३०३३०
३	२०७० असोज	६७७४७	२०५०	६९७९७
४	२०७० कात्तिक	५८४९५	१४९६	५९९९१
५	२०७० मंसिर	९४५३५	३३६०	९७८९५

क्र. सं.	पूर्व स्वीकृति लिएको मुलुक	आ.व.०७०/७१ को मंसिर मसान्तसम्मको जम्मा			०७० पुस महिनाको जम्मा			आ.व.०७०/७१ को पुस मसान्तसम्मको जम्मा		
		पुरुष	महिला	जम्मा	पुरुष	महिला	जम्मा	पुरुष	महिला	जम्मा
६	२०७० पुस	७८७५३	२३४८	८११०१						
	कुल जम्मा	३७६६०७	११९५५	४९०५						

वैदेशिक रोजगार विभाग

तीनकुने, काठमाडौं

आ.ब. २०७०/०७१ को पुस महिनाको श्रम स्वीकृतिको विवरण
(व्यक्तिगत नयाँ र वैधानिकरण तथा अन्तिम श्रम स्वीकृति)

क्र. सं.	कामदार गएको मुलुक	श्रम स्वीकृतिको किसिम	आ.ब.०७०/७१ को मंसिर मसान्तसम्मको जम्मा			०७० पुस महिनाको जम्मा			आ.ब.०७०/७१ को पुस मसान्तसम्मको जम्मा		
			पुरुष	महिला	जम्मा	पुरुष	महिला	जम्मा	पुरुष	महिला	जम्मा
1	Afghanistan	संस्थागत	33	0	33	1	0	1	34	0	34
		व्यक्तिगत	18	0	18	12	1	13	30	1	31
		जम्मा	51	0	51	13	1	14	64	1	65
2	Albenia	संस्थागत	0	0	0	0	0	0	0	0	0
		व्यक्तिगत	0	0	0	0	0	0	0	0	0
		जम्मा	0	0	0	0	0	0	0	0	0
3	Algeria	संस्थागत	0	0	0	0	0	0	0	0	0
		व्यक्तिगत	0	0	0	0	0	0	0	0	0
		जम्मा	0	0	0	0	0	0	0	0	0
4	Argentina	संस्थागत	0	0	0	0	0	0	0	0	0
		व्यक्तिगत	0	0	0	0	0	0	0	0	0
		जम्मा	0	0	0	0	0	0	0	0	0
5	Armenia	संस्थागत	0	0	0	0	0	0	0	0	0
		व्यक्तिगत	0	0	0	0	0	0	0	0	0
		जम्मा	0	0	0	0	0	0	0	0	0
6	Australia	संस्थागत	0	0	0	0	0	0	0	0	0
		व्यक्तिगत	7	2	9	7	0	7	14	2	16
		जम्मा	7	2	9	7	0	7	14	2	16
7	Austria	संस्थागत	0	0	0	0	0	0	0	0	0
		व्यक्तिगत	2	1	3	0	0	0	2	1	3
		जम्मा	2	1	3	0	0	0	2	1	3
8	Azerbaijan	संस्थागत	0	0	0	0	0	0	0	0	0
		व्यक्तिगत	2	0	2	2	1	3	4	1	5
		जम्मा	2	0	2	2	1	3	4	1	5
9	Bahrain	संस्थागत	42	0	42	115	11	126	157	11	168
		व्यक्तिगत	296	30	326	241	45	286	537	75	612
		जम्मा	338	30	368	356	56	412	694	86	780
10	Bangladesh	संस्थागत	0	0	0	0	0	0	0	0	0
		व्यक्तिगत	0	0	0	0	0	0	0	0	0
		जम्मा	0	0	0	0	0	0	0	0	0
11	Belarus	संस्थागत	0	0	0	0	0	0	0	0	0
		व्यक्तिगत	0	0	0	0	0	0	0	0	0
		जम्मा	0	0	0	0	0	0	0	0	0
12	Belgium	संस्थागत	0	0	0	0	0	0	0	0	0
		व्यक्तिगत	0	0	0	0	0	0	0	0	0
		जम्मा	0	0	0	0	0	0	0	0	0
13	Bolevia	संस्थागत	0	0	0	0	0	0	0	0	0
		व्यक्तिगत	0	0	0	0	0	0	0	0	0
		जम्मा	0	0	0	0	0	0	0	0	0
14	Bosnia Herz Govina	संस्थागत	0	0	0	0	0	0	0	0	0
		व्यक्तिगत	0	0	0	0	0	0	0	0	0
		जम्मा	0	0	0	0	0	0	0	0	0
15	Brazil	संस्थागत	0	0	0	0	0	0	0	0	0
		व्यक्तिगत	2	0	2	0	1	1	2	1	3
		जम्मा	2	0	2	0	1	1	2	1	3
16	Brunei Darussalam	संस्थागत	0	0	0	0	0	0	0	0	0
		व्यक्तिगत	4	0	4	9	0	9	13	0	13
		जम्मा	4	0	4	9	0	9	13	0	13
17	Bulgaria	संस्थागत	0	0	0	0	0	0	0	0	0
		व्यक्तिगत	0	0	0	0	0	0	0	0	0

क्र. सं.	कामदार गएको मुलुक	श्रम स्वीकृतिको किसिम	आ.व.०७०/७१ को मसिर मसान्तसम्मको जम्मा			०७० पुस महिनाको जम्मा			आ.व.०७०/७१ को पुस मसान्तसम्मको जम्मा		
			पुरुष	महिला	जम्मा	पुरुष	महिला	जम्मा	पुरुष	महिला	जम्मा
		जम्मा	०	०	०	०	०	०	०	०	०
18	Bermuda	संस्थागत	०	०	०	०	०	०	०	०	०
		व्यक्तिगत	२	०	२	०	०	०	२	०	२
		जम्मा	२	०	२	०	०	०	२	०	२
19	Canada	संस्थागत	०	०	०	०	०	०	०	०	०
		व्यक्तिगत	१३	३	१६	५	६	११	१८	९	२७
		जम्मा	१३	३	१६	५	६	११	१८	९	२७
20	Chile	संस्थागत	०	०	०	०	०	०	०	०	०
		व्यक्तिगत	०	०	०	०	०	०	०	०	०
		जम्मा	०	०	०	०	०	०	०	०	०
21	China	संस्थागत	०	०	०	०	०	०	०	०	०
		व्यक्तिगत	१२	०	१२	१४	१	१५	२६	१	२७
		जम्मा	१२	०	१२	१४	१	१५	२६	१	२७
22	Columbia	संस्थागत	०	०	०	०	०	०	०	०	०
		व्यक्तिगत	०	०	०	०	०	०	०	०	०
		जम्मा	०	०	०	०	०	०	०	०	०
23	Combodia	संस्थागत	०	०	०	०	०	०	०	०	०
		व्यक्तिगत	१	०	१	१	०	१	२	०	२
		जम्मा	१	०	१	१	०	१	२	०	२
24	Costarica	संस्थागत	०	०	०	०	०	०	०	०	०
		व्यक्तिगत	०	०	०	०	०	०	०	०	०
		जम्मा	०	०	०	०	०	०	०	०	०
25	Replc of congo	संस्थागत	०	०	०	०	०	०	०	०	०
		व्यक्तिगत	७	०	७	४	०	४	११	०	११
		जम्मा	७	०	७	४	०	४	११	०	११
26	Crotia	संस्थागत	०	०	०	०	०	०	०	०	०
		व्यक्तिगत	०	०	०	०	०	०	०	०	०
		जम्मा	०	०	०	०	०	०	०	०	०
27	Cuba	संस्थागत	०	०	०	०	०	०	०	०	०
		व्यक्तिगत	०	०	०	०	०	०	०	०	०
		जम्मा	०	०	०	०	०	०	०	०	०
28	Cyprus	संस्थागत	७	१४०	१४७	२	७२	७४	९	२१२	२२१
		व्यक्तिगत	१	३	४	२	०	२	३	३	६
		जम्मा	८	१४३	१५१	४	७२	७६	१२	२१५	२२७
29	Cayman Island	संस्थागत	०	०	०	०	०	०	०	०	०
		व्यक्तिगत	३	०	३	०	१	१	३	१	४
		जम्मा	३	०	३	०	१	१	३	१	४
30	Denmark	संस्थागत	०	०	०	०	०	०	०	०	०
		व्यक्तिगत	०	४	४	०	६	६	०	१०	१०
		जम्मा	०	४	४	०	६	६	०	१०	१०
31	Djbouti	संस्थागत	०	०	०	०	०	०	०	०	०
		व्यक्तिगत	०	०	०	०	०	०	०	०	०
		जम्मा	०	०	०	०	०	०	०	०	०
32	Egypt	संस्थागत	०	०	०	०	०	०	०	०	०
		व्यक्तिगत	१	३	४	०	४	४	१	७	८
		जम्मा	१	३	४	०	४	४	१	७	८
33	Estonia	संस्थागत	०	०	०	०	०	०	०	०	०
		व्यक्तिगत	०	०	०	०	०	०	०	०	०
		जम्मा	०	०	०	०	०	०	०	०	०
34	Fiji	संस्थागत	०	०	०	०	०	०	०	०	०
		व्यक्तिगत	०	०	०	०	०	०	०	०	०
		जम्मा	०	०	०	०	०	०	०	०	०
35	Finland	संस्थागत	०	०	०	०	०	०	०	०	०
		व्यक्तिगत	३	१	४	२	०	२	५	१	६

क्र. सं.	कामदार गएको मुलुक	श्रम स्वीकृतिको किसिम	आ.व.०७०/७१ को मसिर मसान्तसम्मको जम्मा			०७० पुस महिनाको जम्मा			आ.व.०७०/७१ को पुस मसान्तसम्मको जम्मा		
			पुरुष	महिला	जम्मा	पुरुष	महिला	जम्मा	पुरुष	महिला	जम्मा
		जम्मा	3	1	4	2	0	2	5	1	6
36	France	संस्थागत	0	0	0	0	0	0	0	0	0
		व्यक्तिगत	5	0	5	0	0	0	5	0	5
		जम्मा	5	0	5	0	0	0	5	0	5
37	Germany	संस्थागत	0	0	0	0	0	0	0	0	0
		व्यक्तिगत	3	10	13	0	22	22	3	32	35
		जम्मा	3	10	13	0	22	22	3	32	35
38	United Kingdom	संस्थागत	0	0	0	0	0	0	0	0	0
		व्यक्तिगत	14	4	18	9	2	11	23	6	29
		जम्मा	14	4	18	9	2	11	23	6	29
39	Greece	संस्थागत	0	0	0	0	0	0	0	0	0
		व्यक्तिगत	0	0	0	0	0	0	0	0	0
		जम्मा	0	0	0	0	0	0	0	0	0
40	Guana	संस्थागत	0	0	0	0	0	0	0	0	0
		व्यक्तिगत	0	0	0	0	0	0	0	0	0
		जम्मा	0	0	0	0	0	0	0	0	0
41	Holysee	संस्थागत	0	0	0	0	0	0	0	0	0
		व्यक्तिगत	0	0	0	0	0	0	0	0	0
		जम्मा	0	0	0	0	0	0	0	0	0
42	Hongkong	संस्थागत	7	0	7	7	1	8	14	1	15
		व्यक्तिगत	7	2	9	5	1	6	12	3	15
		जम्मा	14	2	16	12	2	14	26	4	30
43	Hungary	संस्थागत	0	0	0	0	0	0	0	0	0
		व्यक्तिगत	0	0	0	1	0	1	1	0	1
		जम्मा	0	0	0	1	0	1	1	0	1
44	Iceland	संस्थागत	0	0	0	0	0	0	0	0	0
		व्यक्तिगत	0	0	0	0	0	0	0	0	0
		जम्मा	0	0	0	0	0	0	0	0	0
45	Indonesia	संस्थागत	0	0	0	0	0	0	0	0	0
		व्यक्तिगत	1	0	1	0	0	0	1	0	1
		जम्मा	1	0	1	0	0	0	1	0	1
46	Iran	संस्थागत	0	0	0	0	0	0	0	0	0
		व्यक्तिगत	1	0	1	1	0	1	2	0	2
		जम्मा	1	0	1	1	0	1	2	0	2
47	Iraq	संस्थागत	0	0	0	0	0	0	0	0	0
		व्यक्तिगत	0	0	0	0	0	0	0	0	0
		जम्मा	0	0	0	0	0	0	0	0	0
48	Ireland	संस्थागत	0	0	0	0	0	0	0	0	0
		व्यक्तिगत	0	0	0	0	0	0	0	0	0
		जम्मा	0	0	0	0	0	0	0	0	0
49	Israel	संस्थागत	0	0	0	0	0	0	0	0	0
		व्यक्तिगत	13	60	73	10	75	85	23	135	158
		जम्मा	13	60	73	10	75	85	23	135	158
50	Italy	संस्थागत	0	0	0	0	0	0	0	0	0
		व्यक्तिगत	3	3	6	0	1	1	3	4	7
		जम्मा	3	3	6	0	1	1	3	4	7
51	Japan	संस्थागत	10	4	14	5	1	6	15	5	20
		व्यक्तिगत	196	4	200	168	10	178	364	14	378

क्र. सं.	कामदार गएको मुलुक	श्रम स्वीकृतिको किसिम	आ.व.०७०/७१ को मसिर मसान्तसम्मको जम्मा			०७० पुस महिनाको जम्मा			आ.व.०७०/७१ को पुस मसान्तसम्मको जम्मा		
			पुरुष	महिला	जम्मा	पुरुष	महिला	जम्मा	पुरुष	महिला	जम्मा
		जम्मा	206	8	214	173	11	184	379	19	398
52	Jordan	संस्थागत	37	0	37	9	40	49	46	40	86
		व्यक्तिगत	2	0	2	9	1	10	11	1	12
		जम्मा	39	0	39	18	41	59	57	41	98
53	Kazakhstan	संस्थागत	0	0	0	0	0	0	0	0	0
		व्यक्तिगत	1	0	1	0	0	0	1	0	1
		जम्मा	1	0	1	0	0	0	1	0	1
54	Kenya	संस्थागत	0	0	0	0	0	0	0	0	0
		व्यक्तिगत	6	0	6	0	0	0	6	0	6
		जम्मा	6	0	6	0	0	0	6	0	6
55	Kosovo	संस्थागत	0	0	0	0	0	0	0	0	0
		व्यक्तिगत	0	0	0	0	0	0	0	0	0
		जम्मा	0	0	0	0	0	0	0	0	0
56	Kuwait	संस्थागत	780	35	815	1034	26	1060	1814	61	1875
		व्यक्तिगत	356	948	1304	272	1231	1503	628	2179	2807
		जम्मा	1136	983	2119	1306	1257	2563	2442	2240	4682
57	Laos PDR	संस्थागत	0	0	0	0	0	0	0	0	0
		व्यक्तिगत	0	0	0	0	0	0	0	0	0
		जम्मा	0	0	0	0	0	0	0	0	0
58	Latvia	संस्थागत	0	0	0	0	0	0	0	0	0
		व्यक्तिगत	0	0	0	0	0	0	0	0	0
		जम्मा	0	0	0	0	0	0	0	0	0
59	Lebanon	संस्थागत	7	15	22	6	15	21	13	30	43
		व्यक्तिगत	8	57	65	4	45	49	12	102	114
		जम्मा	15	72	87	10	60	70	25	132	157
60	Libya	संस्थागत	0	0	0	0	0	0	0	0	0
		व्यक्तिगत	0	0	0	0	0	0	0	0	0
		जम्मा	0	0	0	0	0	0	0	0	0
61	Luxembourg	संस्थागत	0	0	0	0	0	0	0	0	0
		व्यक्तिगत	1	0	1	2	0	2	3	0	3
		जम्मा	1	0	1	2	0	2	3	0	3
62	Macau	संस्थागत	45	0	45	74	0	74	119	0	119
		व्यक्तिगत	38	4	42	34	4	38	72	8	80
		जम्मा	83	4	87	108	4	112	191	8	199
63	Malaysia	संस्थागत	15668	537	16205	18244	442	18686	33912	979	34891
		व्यक्तिगत	515	9	524	379	10	389	894	19	913
		जम्मा	16183	546	16729	18623	452	19075	34806	998	35804
64	Maldives	संस्थागत	0	0	0	0	0	0	0	0	0
		व्यक्तिगत	55	15	70	35	15	50	90	30	120
		जम्मा	55	15	70	35	15	50	90	30	120
65	Malta	संस्थागत	0	0	0	0	0	0	0	0	0
		व्यक्तिगत	2	0	2	0	0	0	2	0	2
		जम्मा	2	0	2	0	0	0	2	0	2
66	Macedonia	संस्थागत	0	0	0	0	0	0	0	0	0
		व्यक्तिगत	0	0	0	0	0	0	0	0	0
		जम्मा	0	0	0	0	0	0	0	0	0
67	Mexico	संस्थागत	0	0	0	0	0	0	0	0	0
		व्यक्तिगत	0	0	0	0	0	0	0	0	0
		जम्मा	0	0	0	0	0	0	0	0	0
68	Moldova	संस्थागत	0	0	0	0	0	0	0	0	0
		व्यक्तिगत	0	0	0	0	0	0	0	0	0
		जम्मा	0	0	0	0	0	0	0	0	0
69	Mongolia	संस्थागत	0	0	0	0	0	0	0	0	0
		व्यक्तिगत	0	0	0	0	0	0	0	0	0
		जम्मा	0	0	0	0	0	0	0	0	0

क्र. सं.	कामदार गएको मुलुक	श्रम स्वीकृतिको किसिम	आ.व.०७०/७१ को मसिर मसान्तसम्मको जम्मा			०७० पुस महिनाको जम्मा			आ.व.०७०/७१ को पुस मसान्तसम्मको जम्मा		
			पुरुष	महिला	जम्मा	पुरुष	महिला	जम्मा	पुरुष	महिला	जम्मा
70	Moritius	संस्थागत	0	0	0	68	0	68	68	0	68
		व्यक्तिगत	0	0	0	2	0	2	2	0	2
		जम्मा	0	0	0	70	0	70	70	0	70
71	Morocco	संस्थागत	0	0	0	0	0	0	0	0	0
		व्यक्तिगत	2	0	2	1	0	1	3	0	3
		जम्मा	2	0	2	1	0	1	3	0	3
72	Mozambique	संस्थागत	0	0	0	0	0	0	0	0	0
		व्यक्तिगत	0	0	0	1	0	1	1	0	1
		जम्मा	0	0	0	1	0	1	1	0	1
73	Myanmar	संस्थागत	0	0	0	0	0	0	0	0	0
		व्यक्तिगत	0	0	0	0	0	0	0	0	0
		जम्मा	0	0	0	0	0	0	0	0	0
74	Netherland	संस्थागत	0	0	0	0	0	0	0	0	0
		व्यक्तिगत	0	0	0	0	0	0	0	0	0
		जम्मा	0	0	0	0	0	0	0	0	0
75	New Zealand	संस्थागत	0	0	0	0	0	0	0	0	0
		व्यक्तिगत	3	1	4	7	0	7	10	1	11
		जम्मा	3	1	4	7	0	7	10	1	11
76	Nicaragua	संस्थागत	0	0	0	0	0	0	0	0	0
		व्यक्तिगत	0	0	0	0	0	0	0	0	0
		जम्मा	0	0	0	0	0	0	0	0	0
77	Nigeria	संस्थागत	0	0	0	0	0	0	0	0	0
		व्यक्तिगत	0	0	0	3	0	3	3	0	3
		जम्मा	0	0	0	3	0	3	3	0	3
78	Norway	संस्थागत	0	0	0	0	0	0	0	0	0
		व्यक्तिगत	0	0	0	0	0	0	0	0	0
		जम्मा	0	0	0	0	0	0	0	0	0
79	Oman	संस्थागत	76	0	76	41	26	67	117	26	143
		व्यक्तिगत	131	73	204	161	95	256	292	168	460
		जम्मा	207	73	280	202	121	323	409	194	603
80	Pakistan	संस्थागत	0	146	146	0	0	0	0	146	146
		व्यक्तिगत	1	0	1	3	0	3	4	0	4
		जम्मा	0	0	0	3	0	3	3	0	3
81	Panama	संस्थागत	0	0	0	0	0	0	0	0	0
		व्यक्तिगत	0	0	0	0	0	0	0	0	0
		जम्मा	0	0	0	0	0	0	0	0	0
82	Peru	संस्थागत	0	0	0	0	0	0	0	0	0
		व्यक्तिगत	0	0	0	0	0	0	0	0	0
		जम्मा	0	0	0	0	0	0	0	0	0
83	Poland	संस्थागत	0	0	0	0	0	0	0	0	0
		व्यक्तिगत	8	3	11	7	0	7	15	3	18
		जम्मा	8	3	11	7	0	7	15	3	18
84	Portugal	संस्थागत	0	0	0	2	0	2	2	0	2
		व्यक्तिगत	3	0	3	10	0	10	13	0	13
		जम्मा	3	0	3	12	0	12	15	0	15
85	Qatar	संस्थागत	7294	78	7372	9939	137	10076	17233	215	17448
		व्यक्तिगत	2507	40	2547	2698	62	2760	5205	102	5307
		जम्मा	9801	118	9919	12637	199	12836	22438	317	22755
86	Republic of Korea	संस्थागत	0	0	0	0	0	0	0	0	0
		व्यक्तिगत	235	2	237	198	4	202	433	6	439
		जम्मा	235	2	237	198	4	202	433	6	439
87	Republic of Slovak	संस्थागत	0	0	0	0	0	0	0	0	0
		व्यक्तिगत	0	0	0	0	0	0	0	0	0

क्र. सं.	कामदार गएको मुलुक	श्रम स्वीकृतिको किसिम	आ.व.०७०/७१ को मसिर मसान्तसम्मको जम्मा			०७० पुस महिनाको जम्मा			आ.व.०७०/७१ को पुस मसान्तसम्मको जम्मा		
			पुरुष	महिला	जम्मा	पुरुष	महिला	जम्मा	पुरुष	महिला	जम्मा
		जम्मा	0	0	0	0	0	0	0	0	0
88	Romania	संस्थागत	0	1	1	0	0	0	0	1	1
		व्यक्तिगत	0	1	1	0	1	1	0	2	2
		जम्मा	0	2	2	0	0	0	0	2	2
89	Russia	संस्थागत	0	0	0	0	0	0	0	0	0
		व्यक्तिगत	7	0	7	15	6	21	22	6	28
		जम्मा	7	0	7	15	6	21	22	6	28
90	Saipan	संस्थागत	0	0	0	0	0	0	0	0	0
		व्यक्तिगत	0	0	0	0	0	0	0	0	0
		जम्मा	0	0	0	0	0	0	0	0	0
91	Saudi Arabia	संस्थागत	5381	24	5405	6953	133	7086	12334	157	12491
		व्यक्तिगत	1140	60	1200	1351	61	1412	2491	121	2612
		जम्मा	6521	84	6605	8304	194	8498	14825	278	15103
92	Singapore	संस्थागत	0	0	0	0	0	0	0	0	0
		व्यक्तिगत	7	0	7	6	0	6	13	0	13
		जम्मा	7	0	7	6	0	6	13	0	13
93	Slovenia	संस्थागत	0	0	0	0	0	0	0	0	0
		व्यक्तिगत	0	0	0	0	0	0	0	0	0
		जम्मा	0	0	0	0	0	0	0	0	0
94	Africa	संस्थागत	0	0	0	0	0	0	0	0	0
		व्यक्तिगत	3	0	3	0	0	0	3	0	3
		जम्मा	3	0	3	0	0	0	3	0	3
95	Spain	संस्थागत	0	0	0	0	0	0	0	0	0
		व्यक्तिगत	9	0	9	5	2	7	14	2	16
		जम्मा	9	0	9	5	0	5	14	0	14
96	Sri Lanka	संस्थागत	0	0	0	0	2	2	0	2	2
		व्यक्तिगत	7	0	7	16	0	16	23	0	23
		जम्मा	7	0	7	0	0	0	7	0	7
97	Sweden	संस्थागत	0	0	0	0	0	0	0	0	0
		व्यक्तिगत	1	0	1	0	0	0	1	0	1
		जम्मा	1	0	1	0	0	0	1	0	1
98	Switzerland	संस्थागत	0	0	0	0	0	0	0	0	0
		व्यक्तिगत	0	0	0	0	1	1	0	1	1
		जम्मा	0	0	0	0	0	0	0	0	0
99	Sychelese	संस्थागत	0	0	0	13	0	13	13	0	13
		व्यक्तिगत	20	0	20	11	1	12	31	1	32
		जम्मा	20	0	20	24	1	25	44	1	45
100	Tanzania	संस्थागत	0	0	0	0	0	0	0	0	0
		व्यक्तिगत	4	0	4	1	0	1	5	0	5
		जम्मा	4	0	4	1	0	1	5	0	5
101	Thailand	संस्थागत	0	0	0	0	0	0	0	0	0
		व्यक्तिगत	6	3	9	1	0	1	7	3	10
		जम्मा	6	3	9	0	0	0	6	3	9
102	The Philippines	संस्थागत	0	0	0	0	0	0	0	0	0
		व्यक्तिगत	0	0	0	0	0	0	0	0	0
		जम्मा	0	0	0	0	0	0	0	0	0
103	Tunetia	संस्थागत	0	0	0	0	0	0	0	0	0
		व्यक्तिगत	0	0	0	0	0	0	0	0	0
		जम्मा	0	0	0	0	0	0	0	0	0
104	Turkey	संस्थागत	0	0	0	0	3	3	0	3	3
		व्यक्तिगत	1	0	1	0	0	0	1	0	1
		जम्मा	1	0	1	0	0	0	1	0	1
		संस्थागत	0	0	0	0	0	0	0	0	0

क्र. सं.	कामदार गएको मुलुक	श्रम स्वीकृतिको किसिम	आ.व.०७०/७१ को मसिर मसान्तसम्मको जम्मा			०७० पुस महिनाको जम्मा			आ.व.०७०/७१ को पुस मसान्तसम्मको जम्मा		
			पुरुष	महिला	जम्मा	पुरुष	महिला	जम्मा	पुरुष	महिला	जम्मा
105	Uganda	व्यक्तिगत	2	0	2	1	0	1	3	0	3
		जम्मा	2	0	2	0	0	0	2	0	2
106	Ukrain	संस्थागत	0	0	0	0	0	0	0	0	0
		व्यक्तिगत	0	0	0	0	0	0	0	0	0
		जम्मा	0	0	0	0	0	0	0	0	0
107	United Arab Emirates	संस्थागत	2517	239	2756	3333	501	3834	5850	740	6590
		व्यक्तिगत	1358	146	1504	1225	258	1483	2583	404	2987
		जम्मा	3875	385	4260	4558	759	5317	8433	1144	9577
108	United States of America	संस्थागत	0	0	0	0	0	0	0	0	0
		व्यक्तिगत	66	12	78	49	20	69	115	32	147
		जम्मा	66	12	78	49	20	69	115	32	147
109	Venezuala	संस्थागत	0	0	0	0	0	0	0	0	0
		व्यक्तिगत	0	0	0	0	0	0	0	0	0
		जम्मा	0	0	0	0	0	0	0	0	0
110	Vietnam	संस्थागत	0	0	0	0	0	0	0	0	0
		व्यक्तिगत	0	0	0	0	0	0	0	0	0
		जम्मा	0	0	0	0	0	0	0	0	0
111	Zambia	संस्थागत	0	0	0	0	0	0	0	0	0
		व्यक्तिगत	1	0	1	0	0	0	1	0	1
		जम्मा	0	0	0	0	0	0	0	0	0
112	Republic of Korea From EPS	संस्थागत	569	23	592	499	23	522	1068	46	1114
		जम्मा	569	23	592	499	23	522	1068	46	1114
113	Angola	व्यक्तिगत	1	0	1	1	0	1	2	0	2
114	Burundi	व्यक्तिगत	0	0	0	1	0	1	1	0	1
115	Uzbekistan	व्यक्तिगत	0	0	0	0	0	0	0	0	0
116	Papua Newgunea	व्यक्तिगत	3	0	3	1	0	1	4	0	4
117	Yeman	व्यक्तिगत	1	0	1	3	0	3	4	0	4
118	Sudan	व्यक्तिगत	1	0	1	3	0	3	4	0	4
119	Guatemala	व्यक्तिगत	0	0	0	0	0	0	0	0	0
120	Barmuda	व्यक्तिगत	0	0	0	0	0	0	0	0	0
221	Malawi	व्यक्तिगत	3	0	3	0	0	0	3	0	3
122	West Indies	व्यक्तिगत	1	0	1	0	0	0	1	0	1
123	Mali	व्यक्तिगत	1	0	1	1	0	1	2	0	2
124	Ghana	व्यक्तिगत	0	0	0	0	0	0	0	0	0
125	Kango	व्यक्तिगत	0	0	0	0	0	0	0	0	0
126	Somalia	व्यक्तिगत	0	0	0	1	0	1	1	0	1
127	Turks and Caicos Island	व्यक्तिगत	2	0	2	0	0	0	2	0	2
128	Senegal	व्यक्तिगत	0	0	0	0	0	0	0	0	0
129	Guinea	व्यक्तिगत	1	0	1	0	0	0	1	0	1
130	Equatorial Guinea	व्यक्तिगत	0	0	0	0	0	0	0	0	0
131	Bahamas	व्यक्तिगत	3	0	3	0	0	0	3	0	3
132	Palau	व्यक्तिगत	1	0	1	3	0	3	4	0	4
133	Swaziland	व्यक्तिगत	0	0	0	0	0	0	0	0	0

क्र. सं.	कामदार गएको मुलुक	श्रम स्वीकृतिको किसिम	आ.व.०७०/७१ को मसिर मसान्तसम्मको जम्मा			०७० पुस महिनाको जम्मा			आ.व.०७०/७१ को पुस मसान्तसम्मको जम्मा		
			पुरुष	महिला	जम्मा	पुरुष	महिला	जम्मा	पुरुष	महिला	जम्मा
134	Madagascar	व्यक्तिगत	0	0	0	1	0	1	1	0	1
134	Laberia	व्यक्तिगत	0	0	0	0	0	0	0	0	0
136	Malabo	संस्थागत	0	0	0	5	0	5	5	0	5
		व्यक्तिगत	0	0	0	3	0	3	3	0	3
		जम्मा	0	0	0	8	0	8	8	0	8
137	South Africa	व्यक्तिगत	0	0	0	2	0	2	2	0	2
138	Turkmenistan	व्यक्तिगत	0	0	0	0	0	0	0	0	0
139	Island	व्यक्तिगत	0	0	0	0	0	0	0	0	0
140	British Virgin Islands	व्यक्तिगत	1	0	1	0	0	0	1	0	1
141	comoros	व्यक्तिगत	2	0	2	2	0	2	4	0	4
142	Jamaica	व्यक्तिगत	1	0	1	0	0	0	1	0	1
143	maroc	व्यक्तिगत	1	0	1	0	0	0	1	0	1
144	Czech Republic	व्यक्तिगत	0	0	0	3	0	3	3	0	3
145	East Timor	व्यक्तिगत	0	0	0	3	1	0	3	1	0
146	Ethiopia	व्यक्तिगत	0	0	0	1	0	0	1	0	0

आ.व. २०७०/०७१ को पुस महिनामा वैधानिकरण* गरी श्रम स्वीकृति लिएको विवरण

o.	Country	Male	Female	Total
1	Afghanistan	1	0	1
2	Angola	1	0	1
3	Australia	3	0	3
4	AZERBAIJAN	2	0	2
5	Bahrain	176	19	195
6	Brunei Darussalam	6	0	6
7	Burundi	1	0	1
8	Canada	4	3	7
9	Cayman	0	1	1
10	China	6	0	6
11	Combodia	1	0	1
12	Congo	4	0	4
13	Czech Republic	3	0	3
14	EAST TIMOR	1	0	1
15	Egypt	0	2	2
16	ETHIOPIA	1	0	1
17	Finland	2	0	2
18	Hong Kong	5	1	6
19	Hungary	1	0	1
20	Israel	10	51	61
21	Italy	0	1	1
22	Japan	98	4	102
23	Jordan	5	0	5
24	Korea	195	4	199
25	Kuwait	213	334	547
26	Lebanon	4	38	42
27	Macau	30	0	30
28	Malaysia	370	3	373
29	Maldives	23	8	31
30	MALI	1	0	1
31	Mauritius	2	0	2
32	Morocco	1	0	1
33	Mozambique	1	0	1

क्र. सं.	कामदार गएको मुलुक	श्रम स्वीकृतिको किसिम	आ.ब.०७०/७१ को मंसिर मसान्तसम्मको जम्मा			०७० पुस महिनाको जम्मा			आ.ब.०७०/७१ को पुस मसान्तसम्मको जम्मा		
			पुरुष	महिला	जम्मा	पुरुष	महिला	जम्मा	पुरुष	महिला	जम्मा
34	New Zealand	2	0	2							
35	Nigeria	2	0	2							
36	Oman	92	42	134							
37	Pakistan	3	0	3							
38	Poland	7	0	7							
39	Portugal	2	0	2							
40	Qatar	2384	24	2408							
41	Russia	2	1	3							
42	Saudi Arabia	1349	59	1408							
43	Seychelles	6	0	6							
44	Singapore	4	0	4							
45	SOMALIA	1	0	1							
46	South Sudan	2	0	2							
47	Spain	3	1	4							
48	Sri Lanka	1	0	1							
49	Sudan	1	0	1							
50	Tanzania	1	0	1							
51	Thailand	1	0	1							
52	UAE	1080	121	1201							
53	Uganda	1	0	1							
54	United Kingdom	7	1	8							
55	USA	41	17	58							
56	Yemen	3	0	3							
	Total	6166	735	6901							

आ.ब. २०७०/०७१ को पुस महिनासम्ममा वैज्ञानिकरण* गरी श्रम स्वीकृति लिएको विवरण

सि.नं.	महिना	पुरुष	महिला	जम्मा
1	२०७० श्रावण	४,७६६	४७७	५,२४३
2	२०७० भाद्र	३,५०६	३२६	३,८३२
3	२०७० असोज	३,११९	४११	३,५३०
4	२०७० कात्तिक	४,६३३	७४०	५,३७३
5	२०७० मंसिर	६,३३२	७७३	७,१०५
6	२०७० पुस	६,१६६	७३५	६,९०१
	जम्मा	२२,३५६	२,७२७	२५,०८३

*पहिले श्रम स्वीकृति नलिई वैदेशिक रोजगारमा गई विदामा आई पुनः जाने कामदारहरुको अभिलेखिकरण ।

आ.ब. २०७०/०७१ को मासिक श्रम स्वीकृतिको विवरण

सि.नं.	महिना	संस्थागत			व्यक्तिगत			कुल जम्मा		
		पुरुष	महिला	जम्मा	पुरुष	महिला	जम्मा	पुरुष	महिला	जम्मा
१	२०७० श्रावण	३७,२४०	१,३८७	३८,६२७	६१७	१,०२९	१,६४६	४२,६२६	२,८१३	४५,५१९
		वैज्ञानिकरण			४,७६९	४७७	५,२४६			
२	२०७० भाद्र	१८,९१५	६४४	१९,५५९	४५२	३७१	८२३	१९,३६७	१,०१५	२०,३८२
		वैज्ञानिकरण			३,५०६	३२६	३,८३२			

क्र. सं.	कामदार गएको मुलुक	श्रम स्वीकृतिको किसिम	आ.व.०७०/७१ को मंसिर मसान्तसम्मको जम्मा			०७० पुस महिनाको जम्मा			आ.व.०७०/७१ को पुस मसान्तसम्मको जम्मा		
			पुरुष	महिला	जम्मा	पुरुष	महिला	जम्मा	पुरुष	महिला	जम्मा
३	२०७० असोज	२५,९७२	१,०५७	२७,०२९	६२२	७७८	१,४००	२६,५९४	१,८३५	३१,९५९	
				वैज्ञानिकरण	३११९	४११	३५३०				
४	२०७० कात्तिक	२४,१९०	१,०२०	२५,२१०	७४१	६२५	१,३६६	२४,९३१	१,६४५	३१,९४९	
				वैज्ञानिकरण	४६३३	७४०	५,३७३				
५	२०७० मंसिर	३१,९०४	१०७३	३२,९७७	८२०	७३२	१,५५२	३२,७२४	१,८०५	४१,६३४	
				वैज्ञानिकरण	६,३३२	७७३	७,१०५				
६	२०७० पुस	३९,८५५	१४०८	४१,२६३	८६१	१००७	१,८६८	४०,७१६	२,४१५	५०,०३२	
				वैज्ञानिकरण	६,१६६	७३५	६,९०१				
कुल जम्मा		१७८,०७६	६,५८९	१८४,६६५	२१,२४४	६,७९०	३१,०३४	१९३,६०९	११,६०८	२०५,२१७	

गत आ.व. २०६९/०७० सँगको चालु आ.व.को मासिक तुलनात्मक तथ्याङ्क

सि.नं.	आ.व. महिना	श्रावण	भदौ	असोज	कात्तिक	मंसिर	पुस	जम्मा
१	२०६९/०७०	३२६८५	२७०९८	३८००५	२५६१७	३४९४७	४०८६४	१५८३१६
२	२०७०/०७१	४५९३७	२४२१४	२७०२९	३१९४९	४१६३४	५००३२	१७०७९५
फरक		१३२५२	-२८८४	-१०९७६	६३३२	६६८१	९१६८	१२४४२१
प्रतिशत परिवर्तन		४०.५४	-१०.६४	-२८.८८	२४.७२	१९.१३	२२.४४	७.६४

नेपाल सरकार
श्रम तथा रोजगार मन्त्रालय
बैदेशिक रोजगार विभाग
तीनकुने, काठमाडौं

आ.ब. २०७०/०७१ को पुस महिनाको विदामा आई पुनः श्रम स्वीकृति लिएको विवरण

S. No.	Country	Male	Female	Total	Remarks
1	Afghanistan	58	0	58	
2	AFRICA	1	0	1	
3	Bahrain	279	8	287	
4	Brunei Darussalam	3	0	3	
5	Cambodia	1	0	1	
6	Canada	1	1	2	
7	China	2	0	2	
8	Congo	2	0	2	
9	Cyprus	1	0	1	
10	Egypt	1	1	2	
11	Germany	0	1	1	
12	Hong Kong	12	0	12	
13	Israel	12	24	36	
14	Italy	1	0	1	
15	Japan	50	0	50	
16	Jordan	5	1	6	
17	Kuwait	527	81	608	
18	Lebanon	2	6	8	
19	Macau	27	0	27	
20	Malaysia	1623	7	1630	
21	Maldives	23	3	26	
22	Nigeria	2	0	2	
23	Oman	209	7	216	
24	PAPUA NEW GUINEA	2	0	2	
25	Poland	1	0	1	
26	Qatar	5958	20	5978	
27	Romania	0	1	1	
28	Russia	6	0	6	
29	Saudi Arabia	5039	2	5041	
30	Senegal	1	0	1	
31	Seychelles	7	0	7	
32	Singapore	1	0	1	
33	Tanzania	2	0	2	
34	Thailand	1	0	1	
35	UAE	3030	89	3119	
36	Uganda	1	0	1	
37	United Kingdom	2	0	2	
38	USA	9	0	9	
	Total	16902	252	17154	

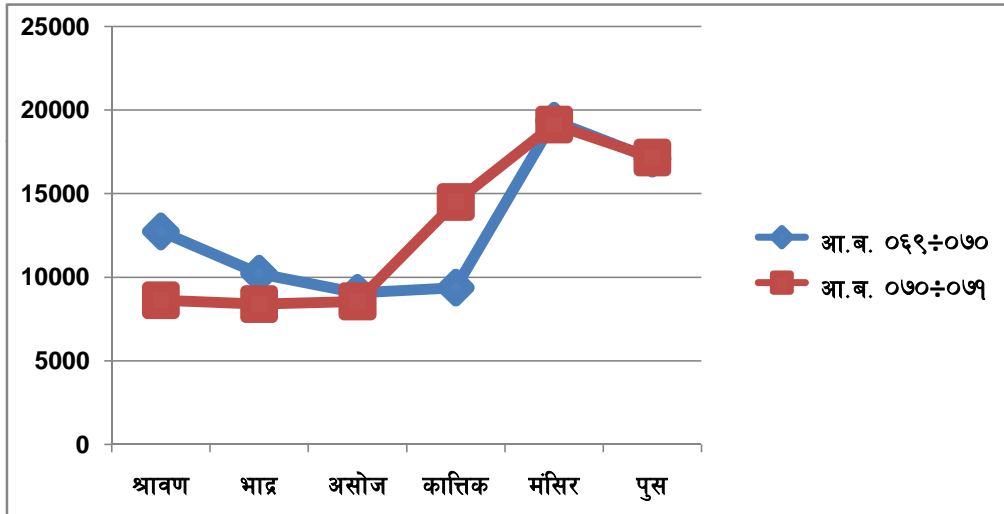
आ.ब. २०७०/७१ पुस महिनासम्मको पुनः श्रम स्वीकृतिको विवरण

सि.नं.	महिना	पुरुष	महिला	जम्मा
1	२०७० श्रावण	८,२१०	४०५	८,६१५
2	२०७० भाद्र	८,१७३	२२०	८,३९३
3	२०७० असोज	८,२९४	२६१	८,५५५
4	२०७० कात्तिक	१४,०६५	४२८	१४,४९३
5	२०७० मंसिर	१८,८२७	२९५	१९,१२२

S. No.	Country	Male	Female	Total	Remarks
6	२०७० पुस	१६,९०२	२५२	१७,१५४	
	कुल जम्मा	७४,४७१	१,८६१	७६,३३२	

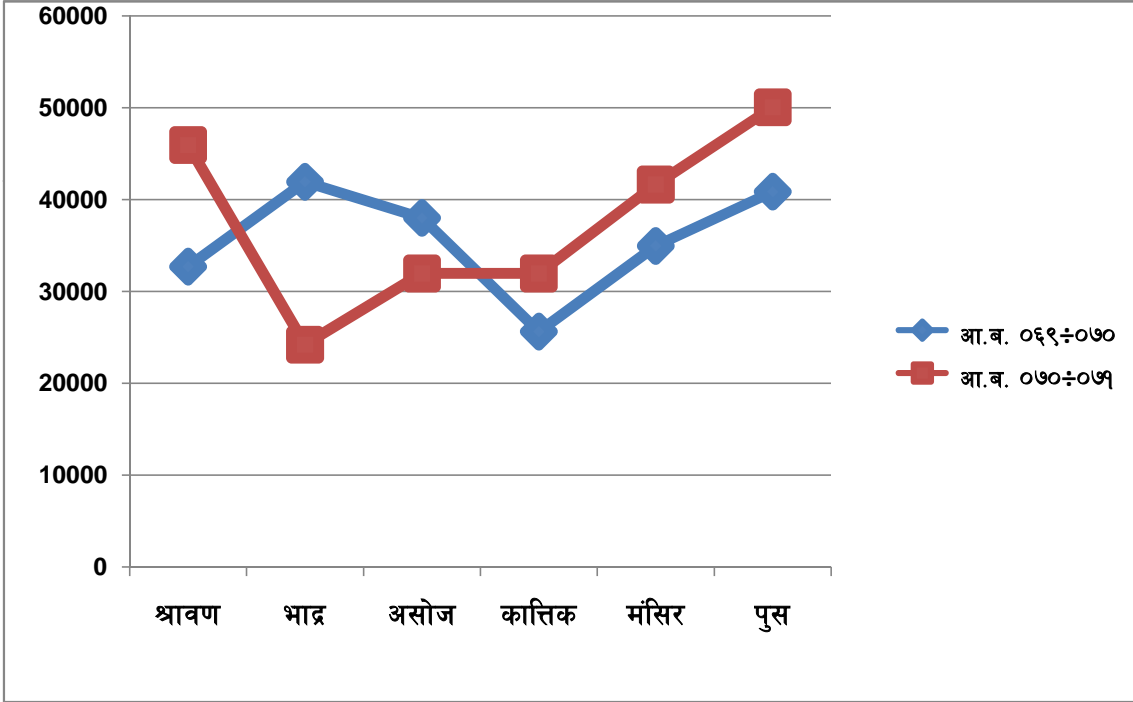
आ.ब. ०६९/०७० सँग चालु आ.ब. को श्रम स्वीकृति
नविकरणको तुलनात्मक विवरण

सि.नं.	महिना	आ.ब. ०६९/०७०	आ.ब. ०७०/०७१	फरक प्रतिशत
१	श्रावण	12732	8615	-32.34
२	भाद्र	10210	८३९३	-17.80
३	असोज	9062	८५५५	-5.59
४	कात्तिक	9373	१४४९३	54.62
५	मंसिर	19357	१९१२२	-1.21
६	पुस	17087	१७१५४	0.39
कुल जम्मा		77821	76332	-1.91



आ.ब. ०७०।०७१ सँग चालु आ.ब. को श्रम स्वीकृतिको तुलनात्मक विवरण

सि.नं.	महिना	आ.ब. ०६९/०७०	आ.ब. ०७०/०७१	फरक प्रतिशत
१	श्रावण	32685	45937	40.54
२	भाद्र	41932	24214	-42.25
३	असोज	38005	31959	-15.91
४	कात्तिक	25617	31949	24.72
५	मंसिर	34947	41634	19.13
६	पुस	40864	50032	22.44
कुल जम्मा		214050	225725	5.45

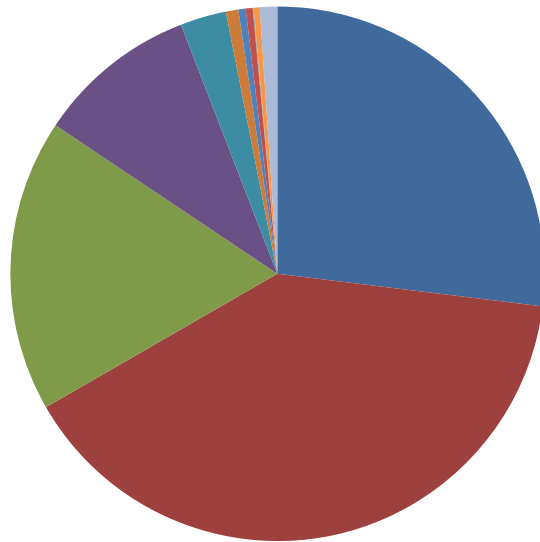


नेपाल सरकार
श्रम तथा रोजगार मन्त्रालय
बैदेशिक रोजगार विभाग
तीनकुने, काठमाडौं

आ.व २०७०/०७१ को पुस मसान्तको श्रम स्वीकृति लिई वैदेशिक रोजगारमा गएका कामदारको संख्यात्मक विवरण :

सि.नं.	देश	पुरुष	महिला	जम्मा
१	कतार	१२६३७	१९९	१२८३६
२	मलेसिया	१८६२३	२५१	१८८७४
३	साउदी अरब	८३०४	१९४	८४९८
४	यू.ए.ई.	४५५८	७५९	५३१७
५	कुवेत	१३०६	१२५७	२५६३
६	बहराईन	३५६	५६	४१२
७	ओमन	२०२	१२१	३२३
८	दक्षिण कोरिया	१९८	४	२०२
९	लेवनान	१०	४५	५५
१०	इजरायल	१०	७५	८५
११	अफगानिस्तान	१३	१	१४
१२	जापान	१७३	१०	१८३
१३	अन्य	४९२	१७८	६७०
जम्मा		४६८८२	३१५०	५००३२

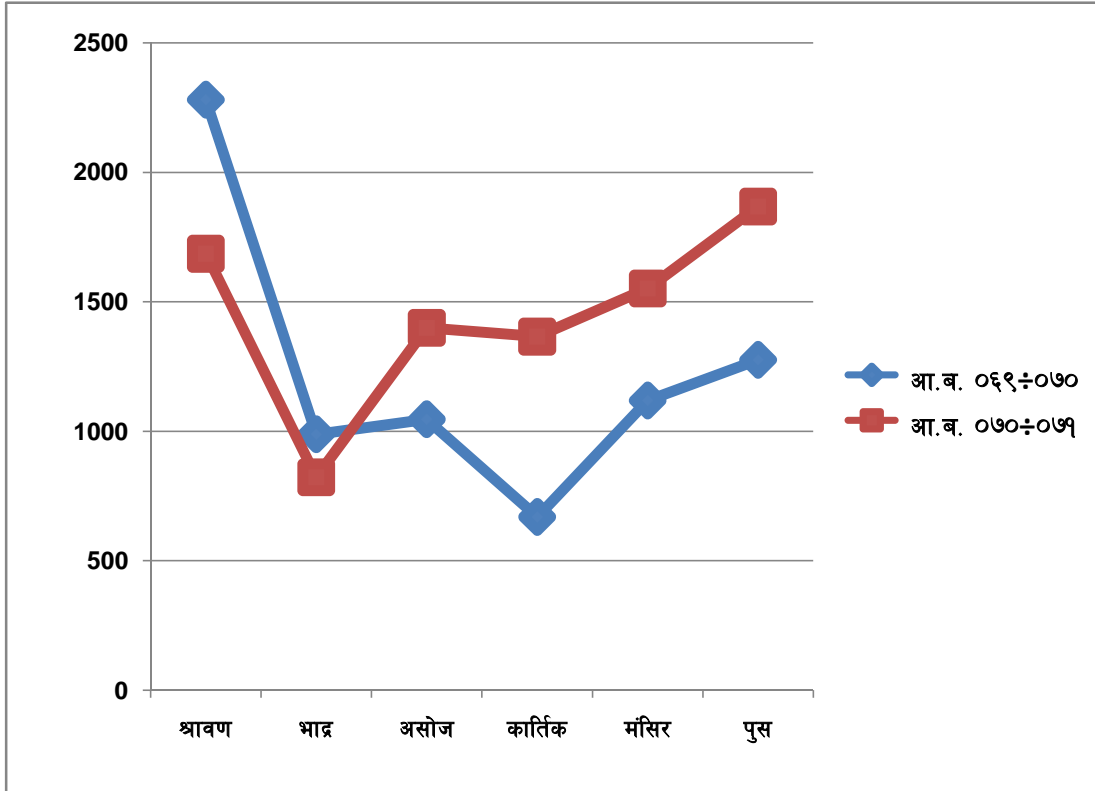
आ.व. ०७०।०७१ को मंसिर मसान्त सम्मको देशगत विवरण



- कतार
- मलेसिया
- साउदी अरब
- यू.ए.ई.
- कुवेत
- बहराईन
- ओमन
- दक्षिण कोरिया
- लेवनान
- इजरायल
- अफगानिस्तान
- जापान
- अन्य

आ.ब. ०६९/०७० सँग चालु आ.ब. को ब्यक्तिगत
श्रम स्वीकृतिको तुलनात्मक विवरण

सि.नं.	महिना	आ.ब. ०६९/०७०	आ.ब. ०७०/०७१	फरक प्रतिशत
१	श्रावण	2280	1686	-26.05
२	भाद्र	989	823	-16.78
३	असोज	1047	1400	33.72
४	कार्तिक	670	1366	103.88
५	मंसिर	1119	1552	38.70
६	पुस	1276	1868	46.39
कुल जम्मा		7381	8695	17.80



आ.ब. ०६९/०७० सँग चालु आ.ब. को संस्थागत
श्रम स्वीकृतिको तुलनात्मक विवरण

सि.नं.	महिना	आ.ब. ०६९/०७०	आ.ब. ०७०/०७१	फरक प्रतिशत
१	श्रावण	30405	39048	28.43
२	भाद्र	27,908	19559	-29.92
३	असोज	34,827	27029	-22.39
४	कात्तिक	22,844	25210	10.36
५	मंसिर	29,293	41634	42.13
६	पुस	35,337	50032	41.59
कुल जम्मा		180,614	202512	12.12



वैदेशिक रोजगार विभाग

काठमाण्डौ

आ.व.०७०/०७ पुस महिनामा अभिमुखिकरण तालिम प्रदान गर्ने संस्थाहरुको विवरण

क्र.सं.	अभिमुखिकरण संस्थाको नाम	आ.व.०७०/०७ को मंसिर मसान्तसम्मको जम्मा	०७०/०७ पुस	आ.व.०७०/०७ को पुस मसान्तसम्मको जम्मा
1	ACCESS CARREER SOLUTION PVT.LTD.	251	207	458
2	ADVANCE ORIENTATION TRAINING CENTER PVT.LTD.	176	148	324
3	AKBAR TRAINING CENTER P. LTD	266	78	344
4	ALLIANCE ORIENTATION PVT.LTD.	327	0	327
5	ALLIANCE TECHNICAL CONSULT PVT.LTD.	402	449	851
6	AMARABATI ORIENTATION TRAINING CENTER PVT. LTD	86	137	223
7	AROUND THE WORD TRAINING CENTER PVT.LTD	222	0	222
8	ASIAN ORIENTATION TRAINING PVT.LTD.	613	474	1087
9	AVENUES TRAINING RESEARCH & EDUCATIONAL CONSULTANCY PVT LTD	623	501	1124
10	AXIS CONSULTANCY PVT.LTD	142	769	911
11	BAGA BHAIKAB TRAINING INSTITUTE PVT.LTD	177	377	554
12	BIGKIRAN ASSOCIATES PVT LTD	696	837	1533
13	BINDABASINI INTERNATIONAL INSTITUTE PVT.LTD	382	683	1065
14	BLUE SKY TRAINING RESEARCHES &	265	0	265
15	CHETANA ORIENTATION PVT.LTD.	370	310	680
16	COSMOGRAPHY TRAINING & RESEARCH CENTER PVT. LTD.	0	0	0
17	DHANAD TALIM KENDRA PVT.LTD.	526	440	966
18	DOBHAN TECHNICAL TRAINING CENTER	84	118	202
19	ELITE EMPLOYMENT TRAINING CENTER PVT.LTD.	592	903	1495
20	EMPLOYMENT TRAINING CENTER	38	20	58
21	EVEREST TRAINING & CONSULTANCY PVT.LTD.	138	425	563
22	FAR WEST MULTI SKILLS PVT.LTD.	171	104	275
23	GLOBAL CAREERS PVT.LTD.	352	590	942
24	GOLDEN MANAGEMENT SERVICES PVT.LTD.	362	407	769
25	H.R. MATTERS EDUCATION PVT.LTD.	470	465	935
26	HAMRO SHIKSHA TALIM TATHA PARMARSHA PVT.LTD.	125	209	334
27	INSTITUTE FOR UNIVERSAL EDUCATION TRAINING CENTER PVT.LTD.	385	123	508
28	INTERNATIONAL TRAINING CENTER PVT.LTD.	98	159	257
29	JOB ORIENTED TRAINING INSTITUTE PVT LTD	638	409	1047
30	JUCHHE MULTIPURPOSE TRAINING CENTER PVT.LTD.	589	229	818
31	LEE TRADE SCHOOL PVT.LTD.	293	541	834
32	LUMBINI MULTIPLE PRASHIKSHAN KENDRA P.LTD.	128	170	298
33	MALIKA INSTITUTE OF TRAINING & DEVELOPMENT PVT. LTD.	217	0	217
34	MERAPEAK MULTIPLE PVT.LTD.	624	584	1208
35	NATIONAL FOREIGN TRAINING &PARAMERS DEPARTMENT PVT .LTD.	417	502	919

वैदेशिक रोजगार विभाग

काठमाण्डौ

आ.व.०७०/७१ पुस महिनामा अभिमुखिकरण तालिम प्रदान गर्ने संस्थाहरुको विवरण

क्र.सं.	अभिमुखिकरण संस्थाको नाम	आ.व.०७०/७१ को मंसिर मसान्तसम्मको जम्मा	०७०/७१ पुस	आ.व.०७०/७१ को पुस मसान्तसम्मको जम्मा
36	NEPAL FOREIGN EMPLOYMENT MANAGEMENT INSTITUTE PVT.LTD.	99	213	312
37	OCEAN TECHNICAL INSTITUTE PVT.LTD.	435	766	1201
38	ORIENT TECHNICAL INSTITUTE & CONSULTANCY PVT.LTD.	49	86	135
39	PAURAKHI SRIJANSHIL PVT.LTD.	364	237	601
40	R.K. ORIENTATION & TRAINING CENTER PVT. LTD.	166	292	458
41	R.M.INTERNATIONAL TRAINING CENTER PVT LTD	814	346	1160
42	RAJ FOREIGN EMPLOYEMNT PVT.LTD.	116	293	409
43	RAJNISH TRAINING CONSULTANCY PVT.LTD.	455	410	865
44	S&S TRAINING INSTITUTE PVT.LTD.	409	469	878
45	S.V.CONSULTANCY PVT.LTD.	0	154	154
46	SAMIK ORIENTATION & TRAINING CENTER PVT.LTD.	9	285	294
47	SAMIKSHYA ORIENTATION CENTER PVT.LTD	174	187	361
48	SAMYOG TRAINING INSTITUTE PVT.LTD	590	211	801
49	SANGAM MANAGEMENT SERVICE PVT.LTD.	454	251	705
50	SHINING MOON TRAINING CENTER PVT.LTD.	121	529	650
51	SIGNOR INTERNATIONAL TRAINING INSTITUTE P.LTD.	702	827	1529
52	SKY BLUE WAY TECHNICAL INSTITUTE PVT.LTD.	373	885	1258
53	SOLID ORIENTATIONAL PVT.LTD.	821	0	821
54	SUKARMA INTERNATIONAL TRAINING INSTITUTE PVT.LTD.	337	947	1284
55	SUNGABHA ORIENTATION TRAINING CENTER.PVT.LTD.	839	601	1440
56	T.S.TRANING CENTER PVT.LTD.	290	310	600
57	TASK TRANING ASSOCIATES PVT.LTD.	387	628	1015
58	TOWE INFO TEN JOB ORIENTATION PVL.LTD.	523	197	720
59	TRIPPLE S ORIENTATION & LANGUAGE TRAINING CENTRE PVT. LTD.	405	416	821
60	UNIQUE TECHNICAL TRAINING CENTER	534	0	534
61	UNITED INSTITUTE OF TRAINING & RESEARCH PVT.LTD.	111	0	111
62	UNIVERSAL TECHNICAL TRAINING&ORIENTATION CENTER PVT.LTD	37	317	354
63	VISION ORIENTATION SERVICES PVT.LTD.	750	725	1475
64	WELCOME ORIENTATION CENTER PVT.LTD.	347	129	476
65	WORK FORCE ORIENTATION GROUP PVT.LTD.	50	14	64
66	WORLD WIDE TRAINING PVT.LTD.	13	241	254
67	Karmashil Orientation Pvt. Ltd	187	0	187
68	SHARAN ORIENTATION PVT.LTD.	480	330	810
69	GORKHA EDUCATION PVT.LTD.	416	512	928
70	AGNI ORIENTATION PVT.LTD.	698	844	1542

वैदेशिक रोजगार विभाग

काठमाण्डौ

आ.ब.०७०/७१ पुस महिनामा अभिमुखिकरण तालिम प्रदान गर्ने संस्थाहरुको विवरण

क्र.सं.	अभिमुखिकरण संस्थाको नाम	आ.ब.०७०/७१ को मंसिर मसान्तसम्मको जम्मा	०७०/७१ पुस	आ.ब.०७०/७१ को पुस मसान्तसम्मको जम्मा
71	NICD ORIENTATION PVT.LTD.	281	282	563
72	ASLESHA INSTITUTE ORIENTATION PVT.LTD.	349	94	443
73	MAHAKALI ORIENTATION PVT.LTD.	309	629	938
74	RR ORIENTATION PVT.LTD.	309	438	747
75	Ellmira orientation PVT.LTD.	233	483	716
76	I.G. multiple orientation PVT.LTD.	657	552	1209
77	Peoples orientation PVT.LTD.	22	0	22
78	Mountain Group Technical Orientation Training PVT.LTD.	209	167	376
79	NISAN MULTIPLE TRAINING PVT.LTD.	80	171	251
80	Care Associate PVT.LTD.	164	179	343
81	Cosmic Orientation PVT.LTD	425	725	1150
82	Kentech Institute Pvt.LTD	130	574	704
83	Anushree Orientation Pvt.Ltd	427	824	1251
84	J.B.R Orientation Pvt.Ltd	121	280	401
85	M.S. Orientation Pvt.ltd	168	195	363
86	Moon Drops Orientation Pvt.Ltd	0	0	0
87	Ambikeshwori Orientation Pvt. Ltd	348	425	773
88	Dhaulagiri Orientation Pvt. Ltd	204	367	571
89	Shree Ganesh Orientation Pvt. Ltd	854	964	1818
90	World Wide Orientation Pvt. Ltd	514	0	514
91	Face to Face Orientation Pvt. Ltd	236	513	749
92	Power Training Pvt. Ltd	1018	972	1990
93	Mount everest orientation	173	0	173
94	Paschimanchal	187	128	315
95	Senegy employment	210	338	548
96	Jalpadevi	173	0	173
97	Nepal chhahari	148	44	192
98	BUDDHA DARSHAN	81	209	290
99	LALITPUR ORIENTATION	55	58	113
TOTAL		31885	33631	65516

क्र.सं.	विवरण	आ.ब.०७०/७१ को मंसिर मसान्तको जम्मा	आ.ब.०७०/७१ को पुस मसान्तसम्मको जम्मा	आ.ब.०७०/७१ को पुस मसान्तसम्मको जम्मा
१	अनुगमन गरिएको संस्था	14	21	35
२	स्पष्टिकरण सोधिएको संस्था	13	21	34
३	निलम्बन गरिएको	13	12	25
४	मेनपावर अनुगमन	0	0	0
५	मेनपावर स्पष्टिकरण	0	0	0

नेपाल सरकार
श्रम तथा रोजगार मन्त्रालय
वैदेशिक रोजगार विभाग

तीनकुने, काठमाडौं

आ.ब. २०७०/०७१ को पुस महिनाको प्रगति विवरण

१ संस्थादर्ता तथा नविकरण शाखाको प्रगति विवरण

क्र. सं.	कार्य विवरण	शुल्केबि वा.ब.०६९/७०को असारमसान्तसम्मको जम्मा	आ.ब.०७०/७१ को मंसिर मसान्तसम्मको जम्मा	०७० पुस महिनाको जम्मा	आ.ब.०७०/७१ को पुस मसान्तसम्मको जम्मा	शुल्केबि वा.ब.०७०/७१ को पुस मसान्तसम्मको खातेजीको विवरण	शुल्केबि वा.ब.०७०/७१ को पुस मसान्तसम्म संचालनमा रहेको विवरण	कैफियत
१	वैदेशिक रोजगार व्यवसाय संचालन गर्न इजाजतपत्र दर्ता संख्या	1032	0	0	0	271	761	
२	इजाजत पत्र नविकरण महाल संख्या	761	0	0	0	0	761	
३	अभिमूढिकरण दर्ता संख्या	96	0	0	0	8	88	
४	केयरगिभरको रूपमा इजरायलमा पठाउन सुषिकृत संस्था नविकरण	151	0	0	0	31	120	
५	सुषिकृत एजेन्टको संख्या	319	11	10	21	0	340	
६	शाखा कार्यालयको संख्या	47	0	0	0	0	47	
७	जिटको (JITCO) नविकरण भएको संख्या	102	0	51	51	0	102	
८	अभिमूढिकरण दर्ता नविकरण	88	0	0	0	0		

आ.ब. २०७०/०७१ को जजुरी तथा अनुसन्धान शाखाको प्रगति विवरण

१ जजुरी तथा अनुसन्धान शाखाको मिति २०७० पौष महिनाको प्रगति विवरण

क्र. सं.	कार्य विवरण	अल्पमत जजुरी विवरण			सर्वमत जजुरी विवरण			कुल जम्मा (जजुरी र संस्थान)
		आ.ब.०७०/०७१ को ०७० मंसिर मसान्तसम्मको जम्मा	आ.ब.०७०/०७१ को ०७० पौष महिनाको जम्मा	आ.ब.०७०/०७१ को ०७० पौष मसान्तसम्मको जम्मा	आ.ब.०७०/०७१ को ०७० मंसिरमसान्तसम्मको जम्मा	आ.ब.०७०/०७१ को ०७० पौष महिनाको जम्मा	आ.ब.०७०/०७१ को ०७० पौष मसान्तसम्मको जम्मा	
१	जजुरी संख्या :	३९१	९५	४८६	५३२	१३९	६७१	१,१५७
२	बाबी रकम : रु.	३२२,०२६,९८४।००	६५,२६६,९५४।००	३८७,२९३,९३८	८७,२६३,९८५।००	२३,४३२,५१७।००	११०,६९६,५०२	४९७,९९०,४४०
३	फरफारक रकम : रु.	४७,४३१,००४।००	७,९९१,२५४।००	५५,४२२,२५८	३४,९२२,०७८।००	४,६२५,०००।००	३९,५४७,०७८	९४,९६९,३३६

५	जाहेरी फरफारक संख्या	६७	१२	७९	९२	२७	११९	१९८
५	अदास्तमा शायर संख्या:	४८	१०	५८	५	०	५	६३
	अदास्तमा शायर दात्री रकम रु.	१०४,४९४,९५०।००	१५,५८२,४५०।००	१२०,०७७,४००	१५०,०००।००	०।००	१५०,०००	१२०,२२७,४००
	विभागाबाट निर्णय	०	०	०	१०	०	१०	१०
	विभागाबाट निर्णय भएको रकम	०	०	०	१,०००,०००।००	०।००	१,०००,०००	१,०००,०००

तयार गर्नेको सही :

प्रमाणित गर्नेको सही :

नेपाल सरकार
श्रम तथा रोजगार मन्त्रालय
वैदेशिक रोजगार विभाग
तीनकुने, काठमाडौं ।

आ.व. २०५०/०५१ देखि आ.व २०६२/०६३ को आषाढ मसान्तसम्म श्रम स्वीकृति लिई वैदेशिक रोजगारमा गएका कामदारको संख्यात्मक विवरण :

क्र.सं.	देश	०५०१०५१ सम्म	आ.व. ०५११५२	आ.व. ०५२१५३	आ.व. ०५३१५४	आ.व. ०५४१५५	आ.व. ०५५१५६	आ.व. ०५६१५७	आ.व. ०५७१५८	आ.व. ०५८१५९	आ.व. ०५९१६०	आ.व. ०६०१६१	आ.व. ०६११६२	आ.व. ०६२१६३	कुल जम्मा
१	मलेसिया	०	०	०	०	८९	१५१	१७१	११३०६	५२९२६	४३८१२	४५७६०	६६२९१	७५५२६	२९६०३२
२	क्तार	३९१	२४५	५०५	४७७	१८०२	९०३०	८७९१	१४०८६	१९८९५	२६८५०	२४१२८	४२३९४	५५८९२	२०४४८६
३	साउदी अरब	२२९०	१०४१	१४६९	१९५९	४८२५	१४९४८	१७८६७	१७९६६	२१०९४	१७९९०	१६८७५	१३३६६	१५८१३	१४७५०३
४	यु.ए.ई	१३२	०	२३	९५	२८४	१४१७	६३६०	८९५०	८४११	१२६५०	१२७६०	१२७२६	१५३१७	७९१२५
५	कुवेत	३६१	१३	१८	१०७	१३७	६०९	४६५	८८५	३७८	९०७	३१९४	१७८९	६४०	९५०३
६	बहराईन	९१	०	०	०	१११	७८७	५८३	९०४	६९५	८१८	६०६	५३६	५४०	५६७१
७	हङ्कङ	६३	८६	५९	६७	१५५	३०१	२०९	३३१	४८२	५६४	६७२	५२३	१४०	३६५२
८	इजरायल	०	०	०	०	०	०	०	१०	१६	५५	४३३	८१५	८७६	२२०५
९	ओमन	४३	०	०	०	७	९०	३२	६८	९६	४४	७३	३३०	२८	८११
१०	मकाउ	०	०	०	०	०	१०२	११९	८२	५०	४१	६८	८३	१२२	६६७
११	अफगानिस्तान	०	०	०	०	०	०	०	०	०	७२	३२७	०	३२	४३१
१२	माल्दिभ्स	०	०	०	०	०	४६	७१	३५	४२	१५	२९	२७	१५	२८०
१३	अमेरीका	०	०	०	०	०	०	२	२३	३४	३९	४६	१०१	१२	२५७
१४	रसिया	०	०	०	०	०	०	०	०	२	०	०	०	१५०	१५२
१५	अन्य	२३४	७७४	६०	५५४	३३५	३१५	८७३	३७९	६१५	११८६	१६८९	७३७	१४९	७९००
	जम्मा	३६०५	२१५९	२१३४	३२५९	७७४५	२७७९६	३५५४३	५५०२५	१०४७३६	१०५०४३	१०६६६०	१३९७१८	१६५२५२	७५८६७५

नोट : आ.व. ०६३/६४ देखि वैदेशिक रोजगार विभागमा सफ्टवेयर प्रयोग गरी तथ्यांक राख्न सुरु गरिएकोले सोभन्दा पहिले वैदेशिक रोजगारमा गएका कामदारको लैङ्गिक संख्या छुट्टयाउन नसकिएको ।

नेपाल सरकार
श्रम तथा रोजगार मन्त्रालय
वैदेशिक रोजगार विभाग
तीनकुने, काठमाडौं

आ.व. २०६३/०६४ देखि आ.व. २०६९/०७० सम्म श्रम स्वीकृति लिई वैदेशिक रोजगारमा गएका कामदारको संख्यात्मक विवरण :

सि.नं.	वैरा	आ.व. २०६३/०६४			आ.व. २०६४/०६५			आ.व. २०६५/०६६			आ.व. २०६६/०६७			आ.व. २०६७/०६८			आ.व. २०६८/०६९			आ.व. ०६९/०७०			आ.व. २०६३/०६४ देखि ०६९/०७० सम्म		
		पुरुष	महिला	जम्मा	पुरुष	महिला	जम्मा	पुरुष	महिला	जम्मा	पुरुष	महिला	जम्मा	पुरुष	महिला	जम्मा	पुरुष	महिला	जम्मा	पुरुष	महिला	जम्मा	कुल पुरुष	कुल महिला	कुल जम्मा
१	कसार	59642	63	59705	85247	195	85442	75862	313	76175	55656	284	55940	102653	313	102966	104685	996	105681	102474	1012	103486	586219	3176	589395
२	नगरीपाल	73998	31	74029	50395	159	50554	35011	59	35070	113733	249	113982	104520	1386	105906	96157	2210	98367	151013	7199	158212	624827	11293	636120
३	सावनी बरफ	39279	0	39279	42355	39	42394	48618	131	48749	63217	183	63400	70960	156	71116	80218	237	80455	96328	667	96995	440975	1413	442388
४	गुप्तुई	25152	20	25172	44881	461	45342	30911	777	31688	31506	1682	33188	42553	1911	44464	49959	4523	54482	50235	8212	58447	275197	17586	292783
५	कुल	2441	0	2441	1573	394	1967	1421	870	2291	6067	2188	8255	9392	5795	15187	12080	12495	24575	9873	7400	17273	42847	29142	71989
६	बगडई	1198	2	1200	4878	221	5099	6102	258	6360	3617	617	4234	4441	206	4647	5333	532	5865	3913	305	4218	29482	2141	31623
७	सोपन	509	0	509	2503	123	2626	4105	142	4247	2678	607	3285	2385	57	2442	2868	295	3163	3054	919	3973	18102	2143	20245
८	सोपन कोसिया	724	41	765	143	3	146	2909	0	2909	2526	6	2532	3727	1	3728	5315	312	5627	4248	192	4440	19592	555	20147
९	सेवामान	0	0	0	73	2490	2563	176	3203	3379	92	3696	3788	67	84	151	38	205	243	220	369	589	666	10047	10713
१०	बगडवत	182	223	405	20	90	110	1251	2127	3378	82	234	316	122	151	273	102	472	574	70	70	140	1829	3367	5196
११	बगडवतवत	182	0	182	1398	2	1400	1521	17	1538	733	2	735	653	2	655	822	1	823	353	3	356	5662	27	5689
१२	ससान	0	0	0	1278	28	1306	1707	120	1827	505	11	516	550	53	603	1036	108	1144	1102	126	1228	6178	446	6624
१३	बन्ध	836	10	846	9622	480	10102	1777	577	2354	3626	297	3923	2277	301	2578	3094	572	3666	2947	1239	4186	24179	3476	27655
	जम्मा	204143	390	204533	244366	4685	249051	211371	8594	219965	284038	10056	294094	344300	10416	354716	361707	22958	384665	425830	27713	453543	2075755	84812	2160567

सि.नं.	आ.व.को विवरण	पुरुष	महिला	जम्मा	प्रतिशत		
१	आ.व. २०५०/०५१ देखि २०६२/०६३ सम्मको जम्मा	758675	-	758675			
२	आ.व. २०६३/०६४ देखि २०६९/०७० सम्मको जम्मा	2075755	84812	2160567	96.07	3.93	100
३	आ.व. २०७०/०७१ को श्रावण मसान्त सम्मको जम्मा	43,028	2,909	45,937	93.67	6.33	100
४	आ.व. २०७०/०७१ को भाद्र मसान्त सम्मको जम्मा	22,823	1,341	24,164	94.45	5.55	100
५	आ.व. २०७०/०७१ को असोज मसान्त सम्मको जम्मा	29,713	2,246	31,959	92.97	7.03	100
६	आ.व. २०७०/०७१ को कात्तिक मसान्त सम्मको जम्मा	29,564	2,385	31,949	92.53	7.47	100
७	आ.व. २०७०/०७१ को मंसिर मसान्त सम्मको जम्मा	39,056	2,578	41,634	93.81	6.19	100
८	आ.व. २०७०/०७१ को पुस मसान्त सम्मको जम्मा	46,882	3,150	50,032	93.70	6.30	100
	कुल जम्मा	3045496	99,421	3,144,917	96.84	3.16	100
८	आ.व. २०६८/०६९ को संख्या	344300	10416	354716	97.06	2.94	100
९	आ.व. २०६९/०७० को संख्या	425830	27713	453543	93.89	6.11	100

नोट : आ.व. ०६३/६४ देखि वैदेशिक रोजगार विभागमा सफ्टवेयर प्रयोग गरी तथ्यांक राख्न सुरु गरिएकोले सोभन्दा पहिले वैदेशिक रोजगारमा गएका कामदारको नैतिक संख्या छुट्टयाउन नसकिएको ।

लक्ष्य नतोकिएका कार्यहरुको मासिक प्रगति विवरण :
आ.ब.२०७०/०७१ को पुस महिनाको प्रगति

एकाई : संख्या

सि.नं.	प्रमुख कार्यको विवरण	२०७० मंसिर	२०७० पुस	कुल जम्मा	कैफियत
१	पूर्व स्विकृति प्रदान	९७८९५	८११०१	१७८९९६	
२	ब्यक्तिगत श्रम स्विकृति प्रदान (नयाँ)	१५५२	१८६८	३४२०	
३	पुनः श्रम स्विकृति प्रदान (नविकरण)	१९१२२	१७१५४	३६२७६	
४	ब्यक्तिगत श्रम स्विकृति प्रदान (वैद्यानिकरण)	७१०५	६९०१	१४००६	
५	श्रम (अन्तिम) स्विकृति प्रदान	३३५०२	४१७८८	७५२९०	EPS बाट Korea जाने समेत ।
६	उजुरी तथा अनुसन्धान (मुद्दा दायर संख्या)	८	१०	१८	
७	संस्था दर्ता संख्या	०	०	०	
८	अभिमुखिकरण संस्था दर्ता संख्या	०	०	०	
९	अभिमुखिकरण तालिम लिएको संख्या	३१२१८	३३६३१	६४८४९	
१०	जिट्को (JITCO) नविकरण संख्या	०	५१	५१	