

नेपाल सरकार
श्रम तथा रोजगार मन्त्रालय
वैदेशिक रोजगार विभाग
तीनकुने, काठमाडौं
आ.व. २०६९/०७० पौष महिनाको पूर्व स्वीकृतिको विवरण

क्र. सं.	पूर्व स्वीकृति लिएको मुलुक	आ.व.०६९/७० को मंसिर मसान्तसम्मको जम्मा			०६९ पौष महिनाको जम्मा			आ.व. ०६९/७० को पौष मसान्तसम्मको जम्मा		
		पुरुष	महिला	जम्मा	पुरुष	महिला	जम्मा	पुरुष	महिला	जम्मा
१	Afghanistan	०	०	०	०	०	०	०	०	०
२	Albenia	०	०	०	०	०	०	०	०	०
३	Algeria	०	०	०	०	०	०	०	०	०
४	Argentina	०	०	०	०	०	०	०	०	०
५	Armenia	०	०	०	०	०	०	०	०	०
६	Australia	०	०	०	०	०	०	०	०	०
७	Austria	०	०	०	०	०	०	०	०	०
८	Azerbaijan	०	०	०	०	०	०	०	०	०
९	Bahrain	३८५	१०७	३९५२	१०४५	०	१०४५	४८९०	१०७	४९९७
१०	Bangladesh	०	०	०	०	०	०	०	०	०
११	Belarus	०	०	०	०	०	०	०	०	०
१२	Belgium	०	०	०	०	०	०	०	०	०
१३	Bolevia	०	०	०	०	०	०	०	०	०
१४	Bosnia Herz Govina	०	०	०	०	०	०	०	०	०
१५	Brazil	०	०	०	०	०	०	०	०	०
१६	Brunei Darussalam	५०	०	५०	०	०	०	५०	०	५०
१७	Bulgaria	०	०	०	०	०	०	०	०	०
१८	Canada	०	०	०	०	०	०	०	०	०
१९	Chile	०	०	०	०	०	०	०	०	०
२०	China	०	०	०	०	०	०	०	०	०
२१	Columbia	०	०	०	०	०	०	०	०	०
२२	Combodia	०	०	०	०	०	०	०	०	०
२३	Costarica	०	०	०	०	०	०	०	०	०
२४	Crotia	०	०	०	०	०	०	०	०	०
२५	Cuba	०	०	०	०	०	०	०	०	०
२६	Cyprus	२५७	३२३	५८०	०	०	०	२५७	३२३	५८०
२७	Czech Republic	०	०	०	०	०	०	०	०	०
२८	Denmark	०	०	०	०	०	०	०	०	०
२९	Egypt	०	०	०	०	०	०	०	०	०
३०	Estonia	०	०	०	०	०	०	०	०	०
३१	Fiji	०	०	०	०	०	०	०	०	०
३२	Finland	०	०	०	०	०	०	०	०	०
३३	France	०	०	०	०	०	०	०	०	०
३४	Germany	०	०	०	०	०	०	०	०	०
३५	Great Britain (UK)	२८	०	२८	०	०	०	२८	०	२८
३६	Greece	०	०	०	०	०	०	०	०	०

क्र. सं.	पूर्व स्वीकृति लिएको मुलुक	आ.व.०६९/७० को मंसिर मसान्तसम्मको जम्मा			०६९ पौष महिनाको जम्मा			आ.व. ०६९/७० को पौष मसान्तसम्मको जम्मा		
		पुरुष	महिला	जम्मा	पुरुष	महिला	जम्मा	पुरुष	महिला	जम्मा
३७	Guana	०	०	०	०	०	०	०	०	०
३८	Holysee	०	०	०	०	०	०	०	०	०
३९	Hongkong	५०	१०	६०	४०	०	४०	९०	१०	१००
४०	Hungary	०	०	०	०	०	०	०	०	०
४१	Iceland	०	०	०	०	०	०	०	०	०
४२	Indonesia	०	०	०	०	०	०	०	०	०
४३	Iran	०	०	०	०	०	०	०	०	०
४४	Iraq	०	०	०	०	०	०	०	०	०
४५	Ireland	०	०	०	०	०	०	०	०	०
४६	Israel	०	०	०	०	०	०	०	०	०
४७	Italy	०	०	०	०	०	०	०	०	०
४८	Japan Form JITCO	१२८	१६६	२९४	०	३	३	१२८	१६९	२९७
४९	Jordan	२००	५४५	७४५	१०	१०	२०	२१०	५५५	७६५
५०	Kazakhstan	०	०	०	०	०	०	०	०	०
५१	Kenya	०	०	०	०	०	०	०	०	०
५२	Kosovo	०	०	०	०	०	०	०	०	०
५३	Kuwait	७४६०	७२२	८१८२	१४७०	५६	१५२६	८९३०	७७८	९७०८
५४	Laos PDR	०	०	०	०	०	०	०	०	०
५५	Latvia	०	०	०	०	०	०	०	०	०
५६	Lebanon	०	०	०	०	०	०	०	०	०
५७	Libya	०	०	०	०	०	०	०	०	०
५८	Luxzemburg	०	०	०	०	०	०	०	०	०
५९	Macau	३०१	१०	३११	०	०	०	३०१	१०	३११
६०	Malaysia	८३८६५	५२७२	८९१३७	१६३२१	७६५	१७०८६	१००१८६	६०३७	१०६२२३
६१	Maldives	०	०	०	०	०	०	०	०	०
६२	Malta	०	०	०	०	०	०	०	०	०
६३	Mecedonia	०	०	०	०	०	०	०	०	०
६४	Mexico	०	०	०	०	०	०	०	०	०
६५	Moldova	०	०	०	०	०	०	०	०	०
६६	Mongolia	०	०	०	०	०	०	०	०	०
६७	Moritius	४०	०	४०	०	०	०	४०	०	४०
६८	Morocco	०	०	०	०	०	०	०	०	०
६९	Mozambique	०	०	०	०	०	०	०	०	०
७०	Myanmar	०	०	०	०	०	०	०	०	०
७१	Netherland	०	०	०	०	०	०	०	०	०
७२	New Zealand	०	०	०	०	०	०	०	०	०
७३	Nicaragua	०	०	०	०	०	०	०	०	०
७४	Nigeria	०	०	०	०	०	०	०	०	०
७५	Norway	०	०	०	०	०	०	०	०	०
७६	Oman	२४३९	१८२	२६२१	३५९	९४	४५३	२७९८	२७६	३०७४
७७	Pakistan	०	०	०	०	०	०	०	०	०

क्र. सं.	पूर्व स्वीकृति लिएको मुलुक	आ.ब.०६९/७० को मंसिर मसान्तसम्मको जम्मा			०६९ पौष महिनाको जम्मा			आ.ब. ०६९/७० को पौष मसान्तसम्मको जम्मा		
		पुरुष	महिला	जम्मा	पुरुष	महिला	जम्मा	पुरुष	महिला	जम्मा
७८	Panama	०	०	०	०	०	०	०	०	०
७९	Peru	०	०	०	०	०	०	०	०	०
८०	Poland	०	०	०	०	०	०	०	०	०
८१	Portugal	०	०	०	७०	०	७०	७०	०	७०
८२	Qatar	८८१९९	४७८	८८६७७	२००३१	७२	२०१०३	१०८२३०	५५०	१०८७८०
८३	Republic of Korea	०	०	०	०	०	०	०	०	०
८४	Republic of Slovak	०	०	०	०	०	०	०	०	०
८५	Rumenia	२०	१००	१२०	०	०	०	२०	१००	१२०
८६	Russia	०	०	०	०	०	०	०	०	०
८७	Saipan	०	०	०	०	०	०	०	०	०
८८	Saudi Arabia	३७८८०	१८	३७८९८	७०८९	४२	७१३१	४४९६९	६०	४५०२९
८९	Singapore	०	०	०	०	०	०	०	०	०
९०	Slovenia	०	०	०	०	०	०	०	०	०
९१	South Africa	०	०	०	०	०	०	०	०	०
९२	Spain	०	०	०	०	०	०	०	०	०
९३	Sri Lanka	०	०	०	०	०	०	०	०	०
९४	Sweden	०	०	०	०	०	०	०	०	०
९५	Switzerland	०	०	०	०	०	०	०	०	०
९६	Sychelese	०	०	०	०	०	०	०	०	०
९७	Tanzania	०	०	०	०	०	०	०	०	०
९८	Thailand	०	०	०	०	०	०	०	०	०
९९	The Philippines	०	०	०	०	०	०	०	०	०
१००	Tunetia	०	०	०	०	०	०	०	०	०
१०१	Turkey	०	०	०	०	०	०	०	०	०
१०२	Uganda	०	०	०	०	०	०	०	०	०
१०३	Ukrain	०	०	०	०	०	०	०	०	०
१०४	United Arab Emirates	३२६७०	४४१४	३७०८४	८३१२	९००	९२१२	४०९८२	५३१४	४६२९६
१०५	United States of America	०	०	०	०	०	०	०	०	०
१०६	Venezuala	०	०	०	०	०	०	०	०	०
१०७	Vietnam	०	०	०	०	०	०	०	०	०
१०८	Zambia	०	०	०	०	०	०	०	०	०
जम्मा		९८२२६	४९३७	१०३१६३	५४७४७	१९४२	५६६८९	३१२१७९	१४२८९	३२६४६८

आ.ब. २०६९/०७० को पौषमसान्तसम्मको पूर्व स्वीकृतिको विवरण				
सि.नं.	महिना	पुरुष	महिला	जम्मा
१	२०६९ श्रावण	५६२९४	२७६१	५९०५५
२	२०६९ भाद्र	४१९३२	२१७६	४४१०८
३	२०६९ आश्विन	६४७२२	२२६३	६६९८५
४	२०६९ कार्तिक	३५५८६	१८६९	३७४५५
५	२०६९ मंसिर	५८८९८	३२७८	६२१७६
६	२०६९ पौष	५४७४७	१९४२	५६६८९
कुल जम्मा		३१२१७९	१४२८९	३२६४६८

नेपाल सरकार
श्रम तथा रोजगार मन्त्रालय
वैदेशिक रोजगार विभाग
तीनकुने, काठमाडौं

आ.ब. २०६९/०७० को पौष महिनाको श्रम स्वीकृतिको विवरण
(व्यक्तिगत नयाँ र वैधानिकरण तथा अन्तिम श्रम स्वीकृति)

क्र. सं.	कामदार गएको मुलुक	श्रम स्वीकृतिको किसिम	आ.ब.०६९/७० को मंसिर मसान्तसम्मको जम्मा			०६९पौष महिनाको जम्मा			आ.ब.०६९/७० को पौष मसान्तसम्मको जम्मा		
			पुरुष	महिला	जम्मा	पुरुष	महिला	जम्मा	पुरुष	महिला	जम्मा
1	Afghanistan	संस्थागत	९१	०	९१	१८	०	१८	१०९	०	१०९
		व्यक्तिगत	१	०	१	२	१	३	३	१	४
		जम्मा	९२	०	९२	२०	१	२१	११२	१	११३
2	Albenia	संस्थागत	०	०	०	०	०	०	०	०	०
		व्यक्तिगत	०	०	०	०	०	०	०	०	०
		जम्मा	०	०	०	०	०	०	०	०	०
3	Algeria	संस्थागत	०	०	०	०	०	०	०	०	०
		व्यक्तिगत	०	०	०	०	०	०	०	०	०
		जम्मा	०	०	०	०	०	०	०	०	०
4	Argentina	संस्थागत	०	०	०	०	०	०	०	०	०
		व्यक्तिगत	०	०	०	०	०	०	०	०	०
		जम्मा	०	०	०	०	०	०	०	०	०
5	Armenia	संस्थागत	०	०	०	०	०	०	०	०	०
		व्यक्तिगत	०	०	०	०	०	०	०	०	०
		जम्मा	०	०	०	०	०	०	०	०	०
6	Australia	संस्थागत	०	०	०	०	०	०	०	०	०
		व्यक्तिगत	५	३	८	१	०	१	६	३	९
		जम्मा	५	३	८	१	०	१	६	३	९
7	Austria	संस्थागत	०	०	०	०	०	०	०	०	०
		व्यक्तिगत	०	१	१	०	०	०	०	१	१
		जम्मा	०	१	१	०	०	०	०	१	१
8	Azerbaijan	संस्थागत	०	०	०	०	०	०	०	०	०
		व्यक्तिगत	०	०	०	०	०	०	०	०	०
		जम्मा	०	०	०	०	०	०	०	०	०
9	Bahrain	संस्थागत	८८०	४०	९२०	२२३	७	२३०	११०३	४७	११५०
		व्यक्तिगत	१२५	२८	१५३	४८	६	५४	१७३	३४	२०७
		जम्मा	१००५	६८	१०७३	२७१	१३	२८४	१२७६	८१	१३५७
10	Bangladesh	संस्थागत	०	०	०	०	०	०	०	०	०
		व्यक्तिगत	०	०	०	०	०	०	०	०	०
		जम्मा	०	०	०	०	०	०	०	०	०
11	Belarus	संस्थागत	०	०	०	०	०	०	०	०	०
		व्यक्तिगत	०	०	०	०	०	०	०	०	०
		जम्मा	०	०	०	०	०	०	०	०	०
12	Belgiam	संस्थागत	०	०	०	०	०	०	०	०	०
		व्यक्तिगत	०	०	०	०	०	०	०	०	०
		जम्मा	०	०	०	०	०	०	०	०	०
13	Bolevia	संस्थागत	०	०	०	०	०	०	०	०	०
		व्यक्तिगत	०	०	०	०	०	०	०	०	०
		जम्मा	०	०	०	०	०	०	०	०	०
14	Bosnia Herz Govina	संस्थागत	०	०	०	०	०	०	०	०	०
		व्यक्तिगत	०	०	०	०	०	०	०	०	०
		जम्मा	०	०	०	०	०	०	०	०	०
15	Brazil	संस्थागत	०	०	०	०	०	०	०	०	०
		व्यक्तिगत	०	०	०	०	१	१	०	१	१
		जम्मा	०	०	०	०	१	१	०	१	१
16	Brunei Darussalam	संस्थागत	०	०	०	०	०	०	०	०	०
		व्यक्तिगत	३	१	४	१	१	२	४	२	६
		जम्मा	३	१	४	१	१	२	४	२	६
17	Bulgaria	संस्थागत	०	०	०	०	०	०	०	०	०
		व्यक्तिगत	०	०	०	०	०	०	०	०	०

क्र. सं.	कामदार गएको मुलुक	श्रम स्वीकृतिको किसिम	आ.व.०६९/७० को मंसिर मसान्तसम्मको जम्मा			०६९पौष महिनाको जम्मा			आ.व.०६९/७० को पौष मसान्तसम्मको जम्मा		
			पुरुष	महिला	जम्मा	पुरुष	महिला	जम्मा	पुरुष	महिला	जम्मा
		जम्मा	०	०	०	०	०	०	०	०	०
18	Canada	संस्थागत	०	०	०	०	०	०	०	०	०
		व्यक्तिगत	२१	३	२४	५	१	६	२६	४	३०
		जम्मा	२१	३	२४	५	१	६	२६	४	३०
19	Chile	संस्थागत	०	०	०	०	०	०	०	०	०
		व्यक्तिगत	०	०	०	०	०	०	०	०	०
		जम्मा	०	०	०	०	०	०	०	०	०
20	China	संस्थागत	०	०	०	०	०	०	०	०	०
		व्यक्तिगत	७	२	९	१	०	१	८	२	१०
		जम्मा	७	२	९	१	०	१	८	२	१०
21	Columbia	संस्थागत	०	०	०	०	०	०	०	०	०
		व्यक्तिगत	०	०	०	०	०	०	०	०	०
		जम्मा	०	०	०	०	०	०	०	०	०
22	Cambodia	संस्थागत	०	०	०	०	०	०	०	०	०
		व्यक्तिगत	०	०	०	०	०	०	०	०	०
		जम्मा	०	०	०	०	०	०	०	०	०
23	Costarica	संस्थागत	०	०	०	०	०	०	०	०	०
		व्यक्तिगत	०	०	०	०	०	०	०	०	०
		जम्मा	०	०	०	०	०	०	०	०	०
24	Croatia	संस्थागत	०	०	०	०	०	०	०	०	०
		व्यक्तिगत	०	०	०	०	०	०	०	०	०
		जम्मा	०	०	०	०	०	०	०	०	०
25	Cuba	संस्थागत	०	०	०	०	०	०	०	०	०
		व्यक्तिगत	०	०	०	०	०	०	०	०	०
		जम्मा	०	०	०	०	०	०	०	०	०
26	Cyprus	संस्थागत	४	४५	४९	१	१७	१८	५	६२	६७
		व्यक्तिगत	२४	२५	४९	२	३	५	२६	२८	५४
		जम्मा	२८	७०	९८	३	२०	२३	३१	९०	१२१
27	Czech Republic	संस्थागत	०	०	०	०	०	०	०	०	०
		व्यक्तिगत	०	०	०	०	०	०	०	०	०
		जम्मा	०	०	०	०	०	०	०	०	०
28	Denmark	संस्थागत	०	०	०	०	०	०	०	०	०
		व्यक्तिगत	२	४	६	०	२	२	२	६	८
		जम्मा	२	४	६	०	२	२	२	६	८
29	Egypt	संस्थागत	०	०	०	०	०	०	०	०	०
		व्यक्तिगत	०	३	३	०	२	२	०	५	५
		जम्मा	०	३	३	०	२	२	०	५	५
30	Estonia	संस्थागत	०	०	०	०	०	०	०	०	०
		व्यक्तिगत	०	०	०	०	०	०	०	०	०
		जम्मा	०	०	०	०	०	०	०	०	०
31	Fiji	संस्थागत	०	०	०	०	०	०	०	०	०
		व्यक्तिगत	०	०	०	०	०	०	०	०	०
		जम्मा	०	०	०	०	०	०	०	०	०
32	Finland	संस्थागत	०	०	०	०	०	०	०	०	०
		व्यक्तिगत	१७	०	१७	०	०	०	१७	०	१७
		जम्मा	१७	०	१७	०	०	०	१७	०	१७
33	France	संस्थागत	०	०	०	०	०	०	०	०	०
		व्यक्तिगत	१	०	१	०	०	०	१	०	१
		जम्मा	१	०	१	०	०	०	१	०	१
34	Germany	संस्थागत	०	०	०	०	०	०	०	०	०
		व्यक्तिगत	३	५६	५९	०	१०	१०	३	६६	६९
		जम्मा	३	५६	५९	०	१०	१०	३	६६	६९
		संस्थागत	३	०	३	१	०	१	४	०	४

क्र. सं.	कामदार गएको मुलुक	श्रम स्वीकृतिको किसिम	आ.व.०६९/७० को मंसिर मसान्तसम्मको जम्मा			०६९पौष महिनाको जम्मा			आ.व.०६९/७० को पौष मसान्तसम्मको जम्मा		
			पुरुष	महिला	जम्मा	पुरुष	महिला	जम्मा	पुरुष	महिला	जम्मा
35	Great Britain (UK)	व्यक्तिगत	१	१	२	२	०	२	३	१	४
		जम्मा	४	१	५	३	०	३	७	१	८
36	Greece	संस्थागत	०	०	०	०	०	०	०	०	०
		व्यक्तिगत	०	०	०	०	०	०	०	०	०
		जम्मा	०	०	०	०	०	०	०	०	०
37	Guana	संस्थागत	०	०	०	०	०	०	०	०	०
		व्यक्तिगत	०	०	०	०	०	०	०	०	०
		जम्मा	०	०	०	०	०	०	०	०	०
38	Holysee	संस्थागत	०	०	०	०	०	०	०	०	०
		व्यक्तिगत	०	०	०	०	०	०	०	०	०
		जम्मा	०	०	०	०	०	०	०	०	०
39	Hongkong	संस्थागत	२४	८	३२	१४	०	१४	३८	८	४६
		व्यक्तिगत	०	०	०	०	०	०	०	०	०
		जम्मा	२४	८	३२	१४	०	१४	३८	८	४६
40	Hungary	संस्थागत	०	०	०	०	०	०	०	०	०
		व्यक्तिगत	०	०	०	०	०	०	०	०	०
		जम्मा	०	०	०	०	०	०	०	०	०
41	Iceland	संस्थागत	०	०	०	०	०	०	०	०	०
		व्यक्तिगत	१	०	१	०	०	०	१	०	१
		जम्मा	१	०	१	०	०	०	१	०	१
42	Indonesia	संस्थागत	०	०	०	०	०	०	०	०	०
		व्यक्तिगत	०	०	०	०	०	०	०	०	०
		जम्मा	०	०	०	०	०	०	०	०	०
43	Iran	संस्थागत	०	०	०	०	०	०	०	०	०
		व्यक्तिगत	०	०	०	०	०	०	०	०	०
		जम्मा	०	०	०	०	०	०	०	०	०
44	Iraq	संस्थागत	०	०	०	०	०	०	०	०	०
		व्यक्तिगत	०	०	०	०	०	०	०	०	०
		जम्मा	०	०	०	०	०	०	०	०	०
45	Ireland	संस्थागत	०	०	०	०	०	०	०	०	०
		व्यक्तिगत	१	०	१	०	०	०	१	०	१
		जम्मा	१	०	१	०	०	०	१	०	१
46	Israel	संस्थागत	०	०	०	०	०	०	०	०	०
		व्यक्तिगत	०	०	०	१	०	१	१	०	१
		जम्मा	०	०	०	१	०	१	१	०	१
47	Italy	संस्थागत	०	०	०	०	०	०	०	०	०
		व्यक्तिगत	१३	१	१४	१	०	१	१४	१	१५
		जम्मा	१३	१	१४	१	०	१	१४	१	१५
48	Japan	संस्थागत	२०	४२	६२	०	३७	३७	२०	७९	९९
		व्यक्तिगत	३२४	६	३३०	३४	०	३४	३५८	६	३६४
		जम्मा	३४४	४८	३९२	३४	३७	७१	३७८	८५	४६३
49	Jordan	संस्थागत	६१	७४	१३५	४६	२९	७५	१०७	१०३	२१०
		व्यक्तिगत	६	०	६	२	०	२	८	०	८
		जम्मा	६७	७४	१४१	४८	२९	७७	११५	१०३	२१८
50	Kazakhstan	संस्थागत	०	०	०	०	०	०	०	०	०
		व्यक्तिगत	०	०	०	०	०	०	०	०	०
		जम्मा	०	०	०	०	०	०	०	०	०
51	Kenya	संस्थागत	०	०	०	०	०	०	०	०	०
		व्यक्तिगत	२	०	२	०	०	०	२	०	२

क्र. सं.	कामदार गएको मुलुक	श्रम स्वीकृतिको किसिम	आ.व.०६९/७० को मंसिर मसान्तसम्मको जम्मा			०६९पौष महिनाको जम्मा			आ.व.०६९/७० को पौष मसान्तसम्मको जम्मा		
			पुरुष	महिला	जम्मा	पुरुष	महिला	जम्मा	पुरुष	महिला	जम्मा
		जम्मा	२	०	२	०	०	०	२	०	२
52	Kosovo	संस्थागत	०	०	०	०	०	०	०	०	०
		व्यक्तिगत	०	०	०	०	०	०	०	०	०
		जम्मा	०	०	०	०	०	०	०	०	०
53	Kuwait	संस्थागत	२८२३	९९	२९२२	१०५२	१३	१०६५	३८७५	११२	३९८७
		व्यक्तिगत	२१७	१००७	१२२४	४८	६०२	६५०	२६५	१६०९	१८७४
		जम्मा	३०४०	११०६	४१४६	११००	६१५	१७१५	४१४०	१७२१	५८६१
54	Laos PDR	संस्थागत	०	०	०	०	०	०	०	०	०
		व्यक्तिगत	०	०	०	०	०	०	०	०	०
		जम्मा	०	०	०	०	०	०	०	०	०
55	Latvia	संस्थागत	०	०	०	०	०	०	०	०	०
		व्यक्तिगत	०	०	०	०	०	०	०	०	०
		जम्मा	०	०	०	०	०	०	०	०	०
56	Lebanon	संस्थागत	०	०	०	०	०	०	०	०	०
		व्यक्तिगत	०	०	०	०	०	०	०	०	०
		जम्मा	०	०	०	०	०	०	०	०	०
57	Libya	संस्थागत	०	०	०	०	०	०	०	०	०
		व्यक्तिगत	०	०	०	०	०	०	०	०	०
		जम्मा	०	०	०	०	०	०	०	०	०
58	Luxzemburg	संस्थागत	०	०	०	०	०	०	०	०	०
		व्यक्तिगत	३	०	३	०	०	०	३	०	३
		जम्मा	३	०	३	०	०	०	३	०	३
59	Macau	संस्थागत	१५६	४	१६०	१९	०	१९	१७५	४	१७९
		व्यक्तिगत	७	०	७	०	०	०	७	०	७
		जम्मा	१६३	४	१६७	१९	०	१९	१८२	४	१८६
60	Malaysia	संस्थागत	६००२२	३१६८	६३२३०	१४२५४	५०४	१४७५८	७४३१६	३६७२	७७९८८
		व्यक्तिगत	३	०	३	१	०	१	४	०	४
		जम्मा	६००६५	३१६८	६३२३३	१४२५५	५०४	१४७५९	७४३२०	३६७२	७७९९२
61	Maldives	संस्थागत	०	२१	२१	०	०	०	०	२१	२१
		व्यक्तिगत	७१	१०	८१	०	२	२	७१	१२	८३
		जम्मा	७१	३१	१०२	०	२	२	७१	३३	१०४
62	Malta	संस्थागत	०	०	०	०	०	०	०	०	०
		व्यक्तिगत	०	०	०	०	०	०	०	०	०
		जम्मा	०	०	०	०	०	०	०	०	०
63	Mecedonia	संस्थागत	०	०	०	०	०	०	०	०	०
		व्यक्तिगत	०	०	०	०	०	०	०	०	०
		जम्मा	०	०	०	०	०	०	०	०	०
64	Mexico	संस्थागत	०	०	०	०	०	०	०	०	०
		व्यक्तिगत	०	०	०	०	०	०	०	०	०
		जम्मा	०	०	०	०	०	०	०	०	०
65	Moldova	संस्थागत	०	०	०	०	०	०	०	०	०
		व्यक्तिगत	०	०	०	०	०	०	०	०	०
		जम्मा	०	०	०	०	०	०	०	०	०
66	Mongolia	संस्थागत	०	०	०	०	०	०	०	०	०
		व्यक्तिगत	०	०	०	०	०	०	०	०	०
		जम्मा	०	०	०	०	०	०	०	०	०
67	Moritius	संस्थागत	११४	०	११४	०	०	०	११४	०	११४
		व्यक्तिगत	२	०	२	२	०	२	४	०	४
		जम्मा	११६	०	११६	२	०	२	११८	०	११८
68	Morocco	संस्थागत	०	०	०	०	०	०	०	०	०
		व्यक्तिगत	१	०	१	०	०	०	१	०	१
		जम्मा	१	०	१	०	०	०	१	०	१
69	Mozambique	संस्थागत	०	०	०	०	०	०	०	०	०
		व्यक्तिगत	०	०	०	०	०	०	०	०	०
		जम्मा	०	०	०	०	०	०	०	०	०
		संस्थागत	०	०	०	०	०	०	०	०	०

क्र. सं.	कामदार गएको मुलुक	श्रम स्वीकृतिको किसिम	आ.व.०६९/७० को मंसिर मसान्तसम्मको जम्मा			०६९पौष महिनाको जम्मा			आ.व.०६९/७० को पौष मसान्तसम्मको जम्मा		
			पुरुष	महिला	जम्मा	पुरुष	महिला	जम्मा	पुरुष	महिला	जम्मा
70	Myanmar	व्यक्तिगत	०	०	०	०	०	०	०	०	०
		जम्मा	०	०	०	०	०	०	०	०	०
71	Netherland	संस्थागत	०	०	०	०	०	०	०	०	०
		व्यक्तिगत	०	१	१	०	०	०	०	१	१
		जम्मा	०	१	१	०	०	०	०	१	१
72	New Zealand	संस्थागत	०	०	०	०	०	०	०	०	०
		व्यक्तिगत	६	२	८	०	०	०	६	२	८
		जम्मा	६	२	८	०	०	०	६	२	८
73	Nicaragua	संस्थागत	०	०	०	०	०	०	०	०	०
		व्यक्तिगत	०	०	०	०	०	०	०	०	०
		जम्मा	०	०	०	०	०	०	०	०	०
74	Nigeria	संस्थागत	०	०	०	०	०	०	०	०	०
		व्यक्तिगत	०	०	०	०	०	०	०	०	०
		जम्मा	०	०	०	०	०	०	०	०	०
75	Norway	संस्थागत	०	०	०	०	०	०	०	०	०
		व्यक्तिगत	०	०	०	०	०	०	०	०	०
		जम्मा	०	०	०	०	०	०	०	०	०
76	Oman	संस्थागत	८८९	२१४	११०३	१२९	४७	१७६	१०१८	२६१	१२७९
		व्यक्तिगत	४३	१०	५३	४८	६	५४	९१	१६	१०७
		जम्मा	९३२	२२४	११५६	१७७	५३	२३०	११०९	२७७	१३८६
77	Pakistan	संस्थागत	०	०	०	०	०	०	०	०	०
		व्यक्तिगत	३	२	५	०	०	०	३	२	५
		जम्मा	३	२	५	०	०	०	३	२	५
78	Panama	संस्थागत	०	०	०	०	०	०	०	०	०
		व्यक्तिगत	०	०	०	०	०	०	०	०	०
		जम्मा	०	०	०	०	०	०	०	०	०
79	Peru	संस्थागत	०	०	०	०	०	०	०	०	०
		व्यक्तिगत	०	०	०	०	०	०	०	०	०
		जम्मा	०	०	०	०	०	०	०	०	०
80	Poland	संस्थागत	०	०	०	०	०	०	०	०	०
		व्यक्तिगत	३	०	३	०	०	०	३	०	३
		जम्मा	३	०	३	०	०	०	३	०	३
81	Portugal	संस्थागत	२६	०	२६	९	०	९	३५	०	३५
		व्यक्तिगत	०	०	०	०	०	०	०	०	०
		जम्मा	२६	०	२६	९	०	९	३५	०	३५
82	Qatar	संस्थागत	२२८८४	२१४	२३०९८	६३२५	७५	६४००	२९२०९	२८९	२९४९८
		व्यक्तिगत	३२३२	८६	३३१८	३११	१३	३२४	३५४३	९९	३६४२
		जम्मा	२६११६	३००	२६४१६	६६३६	८८	६७२४	३२७५२	३८८	३३१४०
83	Republic of Korea	संस्थागत	०	०	०	०	०	०	०	०	०
		व्यक्तिगत	३८	०	३८	४	०	४	४२	०	४२
		जम्मा	३८	०	३८	४	०	४	४२	०	४२
84	Republic of Slovak	संस्थागत	०	०	०	०	०	०	०	०	०
		व्यक्तिगत	०	०	०	०	०	०	०	०	०
		जम्मा	०	०	०	०	०	०	०	०	०
85	Rumenia	संस्थागत	१४	१२	२६	०	०	०	१४	१२	२६
		व्यक्तिगत	०	०	०	०	०	०	०	०	०
		जम्मा	१४	१२	२६	०	०	०	१४	१२	२६
		संस्थागत	६	०	६	०	०	०	६	०	६

क्र. सं.	कामदार गएको मुलुक	श्रम स्वीकृतिको किसिम	आ.व.०६९/७० को मंसिर मसान्तसम्मको जम्मा			०६९पौष महिनाको जम्मा			आ.व.०६९/७० को पौष मसान्तसम्मको जम्मा		
			पुरुष	महिला	जम्मा	पुरुष	महिला	जम्मा	पुरुष	महिला	जम्मा
86	Russia	व्यक्तिगत	६२	१	६३	१०	१	११	७२	२	७४
		जम्मा	६८	१	६९	१०	१	११	७८	२	८०
87	Saipan	संस्थागत	०	०	०	०	०	०	०	०	०
		व्यक्तिगत	१	०	१	०	०	०	१	०	१
		जम्मा	१	०	१	०	०	०	१	०	१
88	Saudi Arabia	संस्थागत	३२०९२	३७	३२१२९	८२८८	२६	८३१४	४०३८०	६३	४०४४३
		व्यक्तिगत	१	०	१	०	०	०	१	०	१
		जम्मा	३२०९३	३७	३२१३०	८२८८	२६	८३१४	४०३८१	६३	४०४४४
89	Singapore	संस्थागत	०	०	०	०	०	०	०	०	०
		व्यक्तिगत	१	०	१	०	०	०	१	०	१
		जम्मा	१	०	१	०	०	०	१	०	१
90	Slovenia	संस्थागत	०	०	०	०	०	०	०	०	०
		व्यक्तिगत	०	०	०	०	०	०	०	०	०
		जम्मा	०	०	०	०	०	०	०	०	०
91	South Africa	संस्थागत	०	०	०	०	०	०	०	०	०
		व्यक्तिगत	१	०	१	०	०	०	१	०	१
		जम्मा	१	०	१	०	०	०	१	०	१
92	Spain	संस्थागत	०	०	०	०	०	०	०	०	०
		व्यक्तिगत	०	०	०	०	०	०	०	०	०
		जम्मा	०	०	०	०	०	०	०	०	०
93	Sri Lanka	संस्थागत	०	०	०	०	०	०	०	०	०
		व्यक्तिगत	०	०	०	४	०	४	४	०	४
		जम्मा	०	०	०	४	०	४	४	०	४
94	Sweden	संस्थागत	०	०	०	०	०	०	०	०	०
		व्यक्तिगत	१	४	५	०	०	०	१	४	५
		जम्मा	१	४	५	०	०	०	१	४	५
95	Switzerland	संस्थागत	०	०	०	०	०	०	०	०	०
		व्यक्तिगत	०	०	०	०	०	०	०	०	०
		जम्मा	०	०	०	०	०	०	०	०	०
96	Sychelese	संस्थागत	८	०	८	०	०	०	८	०	८
		व्यक्तिगत	४९	३	५२	५	१	६	५४	४	५८
		जम्मा	५७	३	६०	५	१	६	६२	४	६६
97	Tanzania	संस्थागत	०	०	०	०	०	०	०	०	०
		व्यक्तिगत	०	०	०	०	०	०	०	०	०
		जम्मा	०	०	०	०	०	०	०	०	०
98	Thailand	संस्थागत	०	०	०	०	०	०	०	०	०
		व्यक्तिगत	४	१	५	०	०	०	४	१	५
		जम्मा	४	१	५	०	०	०	४	१	५
99	The Philippines	संस्थागत	०	०	०	०	०	०	०	०	०
		व्यक्तिगत	०	०	०	०	०	०	०	०	०
		जम्मा	०	०	०	०	०	०	०	०	०
100	Tunetia	संस्थागत	०	०	०	०	०	०	०	०	०
		व्यक्तिगत	०	०	०	०	०	०	०	०	०
		जम्मा	०	०	०	०	०	०	०	०	०
101	Turkey	संस्थागत	०	२४	२४	०	९	९	०	३३	३३
		व्यक्तिगत	१	१	२	०	१	१	१	२	३
		जम्मा	१	२५	२६	०	१०	१०	१	३५	३६
102	Uganda	संस्थागत	०	०	०	०	०	०	०	०	०
		व्यक्तिगत	०	०	०	०	०	०	०	०	०
		जम्मा	०	०	०	०	०	०	०	०	०
		संस्थागत	०	०	०	०	०	०	०	०	०

क्र. सं.	कामदार गएको मुलुक	श्रम स्वीकृतिको किसिम	आ.व.०६९/७० को मंसिर मसान्तसम्मको जम्मा			०६९पौष महिनाको जम्मा			आ.व.०६९/७० को पौष मसान्तसम्मको जम्मा		
			पुरुष	महिला	जम्मा	पुरुष	महिला	जम्मा	पुरुष	महिला	जम्मा
103	Ukrain	व्यक्तिगत	०	०	०	१	०	१	१	०	१
		जम्मा	०	०	०	१	०	१	१	०	१
104	United Arab Emirates	संस्थागत	१६१६७	३०६२	१९२२९	३२३७	६६२	३८९९	१९४०४	३७२४	२३१२८
		व्यक्तिगत	२५२	२०८	४६०	३८	३१	६९	२९०	२३९	५२९
		जम्मा	१६४१९	३२७०	१९६८९	३२७५	६९३	३९६८	१९६९४	३९६३	२३६५७
105	United States of America	संस्थागत	०	०	०	०	०	०	०	०	०
		व्यक्तिगत	३१	८	३९	१३	२	१५	४४	१०	५४
		जम्मा	३१	८	३९	१३	२	१५	४४	१०	५४
106	Venezuala	संस्थागत	०	०	०	०	०	०	०	०	०
		व्यक्तिगत	०	०	०	०	०	०	०	०	०
		जम्मा	०	०	०	०	०	०	०	०	०
107	Vietnam	संस्थागत	०	०	०	०	०	०	०	०	०
		व्यक्तिगत	०	०	०	०	०	०	०	०	०
		जम्मा	०	०	०	०	०	०	०	०	०
108	Zambia	संस्थागत	०	०	०	०	०	०	०	०	०
		व्यक्तिगत	०	०	०	०	०	०	०	०	०
		जम्मा	०	०	०	०	०	०	०	०	०
109	Republic of Korea From EPS	संस्थागत	११०९	९५	१२०४	२६५	३०	२९५	१३७४	१२५	१४९९
		जम्मा	११०९	९५	१२०४	२६५	३०	२९५	१३७४	१२५	१४९९
110	Angola	व्यक्तिगत	०	०	०	०	०	०	०	०	०
111	Cayman Island	व्यक्तिगत	८	०	८	०	०	०	८	०	८
112	Burundi	व्यक्तिगत	०	०	०	०	०	०	०	०	०
113	Uzbekisthan	व्यक्तिगत	०	०	०	०	०	०	०	०	०
114	Papua Newgunea	व्यक्तिगत	१७	०	१७	१	०	१	१८	०	१८
115	Yeman	व्यक्तिगत	०	०	०	१	०	१	१	०	१
116	Sudan	व्यक्तिगत	१	०	१	०	०	०	१	०	१
117	Guatemala	व्यक्तिगत	०	०	०	०	०	०	०	०	०
118	Barmuda	व्यक्तिगत	२	१	३	०	०	०	२	१	३
119	Malawi	व्यक्तिगत	०	०	०	०	०	०	०	०	०
120	West Indies	व्यक्तिगत	०	०	०	०	०	०	०	०	०
121	Congo	व्यक्तिगत	५	०	५	०	०	०	५	०	५
122	Mali	व्यक्तिगत	०	०	०	०	०	०	०	०	०
123	Ghana	व्यक्तिगत	०	०	०	०	०	०	०	०	०
124	Kango	व्यक्तिगत	०	२	२	१	०	१	१	२	३
125	Burma	व्यक्तिगत	०	०	०	१	०	१	१	०	१
126	Jamaica	व्यक्तिगत	०	०	०	१	०	१	१	०	१
127	Senegal	व्यक्तिगत	०	०	०	०	०	०	०	०	०
128	Guinea	व्यक्तिगत	१	०	१	०	०	०	१	०	१

क्र. सं.	कामदार गएको मुलुक	श्रम स्वीकृतिको किसिम	आ.व.०६९/७० को मसिर मसान्तसम्मको जम्मा			०६९पौष महिनाको जम्मा			आ.व.०६९/७० को पौष मसान्तसम्मको जम्मा		
			पुरुष	महिला	जम्मा	पुरुष	महिला	जम्मा	पुरुष	महिला	जम्मा

आ.व. २०६९/०७० को पौष महिनामा वैधानिकरण* गरी श्रम स्वीकृति लिएको विवरण

S.No.	Country	Male	Female	Total
1	Qatar	1351	6	1357
2	Saudi Arabia	1255	20	1275
3	UAE	698	25	723
4	Kuwait	217	48	265
5	Malaysia	147	0	147
6	Oman	92	16	108
7	Bahrain	86	2	88
8	Lebanon	58	22	80
9	USA	29	2	31
10	Brunei	20	2	22
11	Macau	21	0	21
12	Japan	19	1	20
13	Afghanistan	16	0	16
14	Maldives	12	2	14
15	Israel	6	1	7
16	Singapore	7	0	7
17	Poland	5	0	5
18	Russia	5	0	5
19	United Kingdom	3	2	5
20	Korea	4	0	4
21	Tanzaniya	4	0	4
22	Thailand	4	0	4
23	Congo	3	0	3
24	Hong Kong	2	1	3
25	Jordan	3	0	3
26	Papuwa NewGini	3	0	3
27	Australia	2	0	2
28	Cambodia	2	0	2
29	China	2	0	2
30	Czech Republic	2	0	2
31	DENMARK	1	1	2
32	Kango	2	0	2
33	Kenya	2	0	2
34	Saipan	2	0	2
35	Seychelles	1	1	2
36	Uganda	2	0	2
37	Angola	1	0	1
38	Bermuda	1	0	1
39	Canada	1	0	1
40	Egypt	1	0	1
41	France	1	0	1
42	Ireland	1	0	1
43	Mongolia	1	0	1
44	New Zealand	1	0	1
45	Portugal	1	0	1
46	South Africa	1	0	1
47	Yemen	1	0	1
Total		4099	152	4251

क्र. सं.	कामदार गएको मुलुक	श्रम स्वीकृतिको किसिम	आ.व.०६९/७० को मंसिर मसान्तसम्मको जम्मा			०६९पौष महिनाको जम्मा			आ.व.०६९/७० को पौष मसान्तसम्मको जम्मा		
			पुरुष	महिला	जम्मा	पुरुष	महिला	जम्मा	पुरुष	महिला	जम्मा

आ.व. २०६९/०७० को पौषमहिनासम्ममा वैज्ञानिकरण* गरी श्रम स्वीकृति लिएको विवरण

सि.नं.	महिना	पुरुष	महिला	जम्मा
१	२०६९ आश्विन	१,९६५	१६६	२,१३१
२	२०६९ कार्तिक	१,८८२	२२१	२,१०३
३	२०६९ मंसिर	४,२०९	३२६	४,५३५
४	२०६९ पौष	४,०९९	१५२	४,२५१
कुल जम्मा		१२,१५५	८६५	१३,०२०

*पहिले श्रम स्वीकृति नलिई वैदेशिक रोजगारमा गई विदामा आई पुनः जाने कामदारहरुको अभिलेखिकरण ।

आ.व. २०६९/०७० को मासिक श्रम स्वीकृतिको विवरण

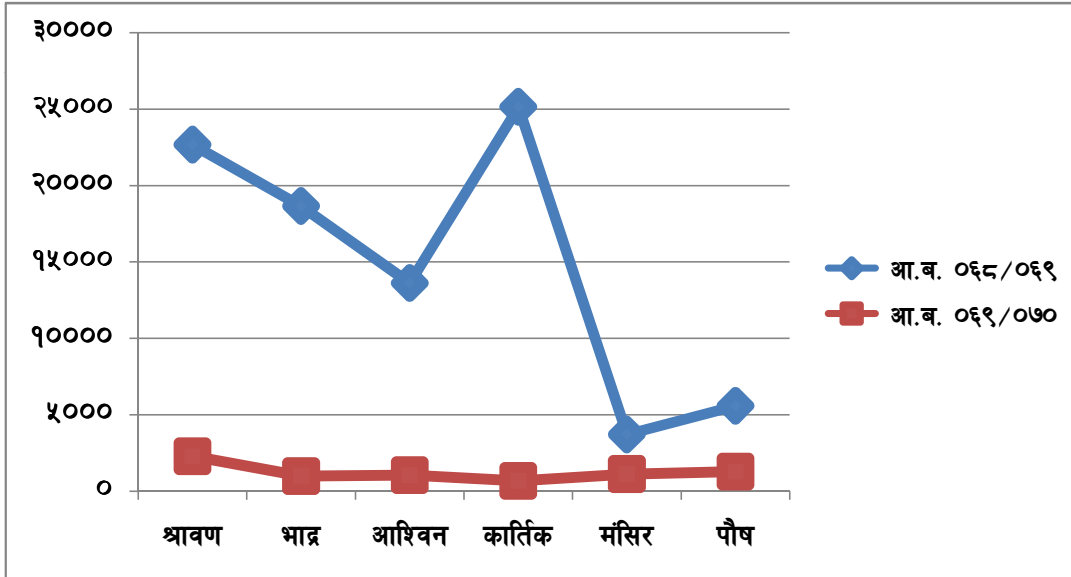
सि.नं.	महिना	संस्थागत			व्यक्तिगत			कुल जम्मा		
		पुरुष	महिला	जम्मा	पुरुष	महिला	जम्मा	पुरुष	महिला	जम्मा
१	२०६९ श्रावण	२९,२४५	१,१६०	३०,४०५	२,१२२	१५८	२,२८०	३१,३६७	१,३१८	३२,६८५
२	२०६९ भाद्र	२५,७३०	१,३६८	२७,०९८	९०५	८४	९८९	२६,६३५	१,४५२	२८,०८७
३	२०६९ आश्विन	३२,९८९	१,८३८	३४,८२७	६७४	३७३	१,०४७	३५,६२८	२,३७७	३८,००५
		वैज्ञानिकरण			१,९६५	१६६	२,१३१			
४	२०६९ कार्तिक	२१,४३१	१,४१३	२२,८४४	३४४	३२६	६७०	२३,६५७	१,९६०	२५,६१७
		वैज्ञानिकरण			१,८८२	२२१	२,१०३			
५	२०६९ मंसिर	२७,९३५	१,३५८	२९,२९३	५७९	५४०	१,११९	३२,७२३	२,२२४	३४,९४७
		वैज्ञानिकरण			४,२०९	३२६	४,५३५			
६	२०६९ पौष	३३,८८१	१,४५६	३५,३३७	५९०	६८६	१,२७६	३६,५७०	२,२९४	४०,८६४
		वैज्ञानिकरण			४,०९९	१५२	४,२५१			
कुल जम्मा		१७१,२११	८,५९३	१७९,८०४	१७,३६९	३,०३२	२०,४०१	१८८,५८०	११,६२५	२००,२०५

गत आ.व. २०६८/०६९ सँगको मासिक तुलनात्मक तथ्याङ्क

सि.नं.	आ.व. \ महिना	श्रावण	भाद्र	आश्विन	कार्तिक	मंसिर	पौष	जम्मा
१	२०६८/०६९	४५१६५	३७८०८	२६५८१	४७१७६	१८७७८	२१७५६	१९७२६४
२	२०६९/०७०	३२६८५	२८०८७	३८००५	२५६१७	३४९४७	४०८६४	२००२०५
फरक		-१२४८०	-९७२१	११४२४	-२१५५९	१६९६९	१९१०८	२९४१
प्रतिशत परिवर्तन		-२७.६३	-२५.७१	४२.९८	-४५.७०	८६.११	८७.८३	१.४९

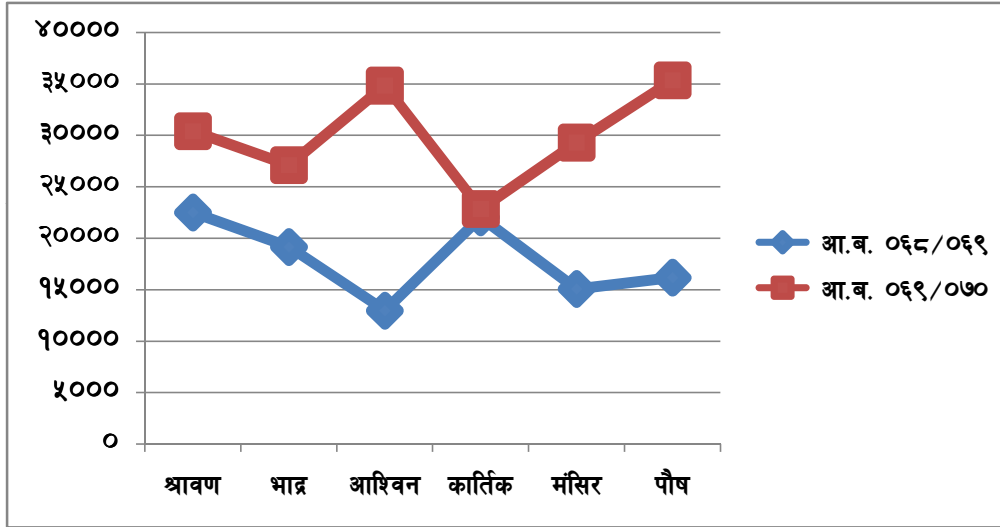
आ.ब. ०६८/०६९ सँग चालु आ.ब. को ब्यक्तिगत श्रम स्वीकृतिको तुलनात्मक विवरण

सि.नं.	महिना	आ.ब. ०६८/०६९	आ.ब. ०६९/०७०	फरक प्रतिशत
१	श्रावण	२२६६२	२२८०	-८९.९४
२	भाद्र	१८६५२	९८९	-९४.७०
३	आश्विन	१३६१७	१०४७	-९२.३१
४	कार्तिक	२५१३५	६७०	-९७.३३
५	मंसिर	३७१३	१११९	-६९.८६
६	पौष	५५८३	१२७६	-७७.१४
कुल जम्मा		८३७७९	७३८१	-९१.१९



आ.ब. ०६८/०६९ सँग चालु आ.ब. को संस्थागत श्रम स्वीकृतिको तुलनात्मक विवरण

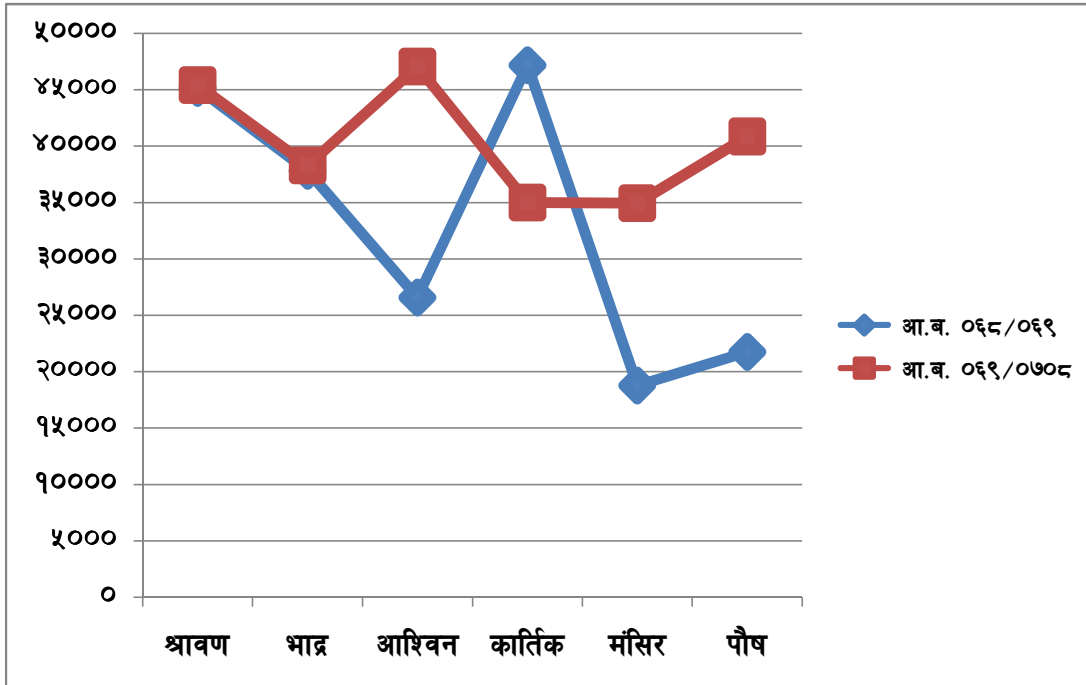
सि.नं.	महिना	आ.ब. ०६८/०६९	आ.ब. ०६९/०७०	फरक प्रतिशत
१	श्रावण	२२५०३	३०४०५	३५.१२
२	भाद्र	१९१५६	२७०९८	४१.४६
३	आश्विन	१२९६४	३४८२७	१६८.६४
४	कार्तिक	२२०४१	२२८४४	३.६४
५	मंसिर	१५०६५	२९२९३	९४.४४
६	पौष	१६१७३	३५३३७	११८.४९
कुल जम्मा		१०७९०२	१७९८०४	६६.६४



आ.ब. ०६८/०६९ सँग चालु आ.ब. को श्रम स्वीकृतिको तुलनात्मक विवरण

सि.नं.	महिना	आ.ब. ०६८/०६९	आ.ब. ०६९/०७०*	फरक प्रतिशत
१	श्रावण	४५९६५	४५४९७	०.५६
२	भाद्र	३७८०८	३८२९७	१.२९
३	आश्विन	२६५८९	४७०६७	७७.०७
४	कार्तिक	४७९७६	३४९९०	-२५.८३
५	मंसिर	९८७७८	३४९४७	८६.९९
६	पौष	२९७५६	४०८६४	८७.८३
कुल जम्मा		१९७२६४	२४९५८२	२२.४७

नोट : * आ.ब.०६९/७० को श्रावण देखि कार्तिक सम्मको डाटामा नविकरण गरि जाने कामदारहरु पनि जोडिएको छ ।



नेपाल सरकार
श्रम तथा रोजगार मन्त्रालय
बैदेशिक रोजगार विभाग
तीनकुने, काठमाडौं

आ.ब. २०६९/०७० को पौष महिनाको विदामा आई पुनः श्रम स्वीकृति लिई वैदेशिक रोजगारमा गएका कामदारको संख्यात्मक विवरण :

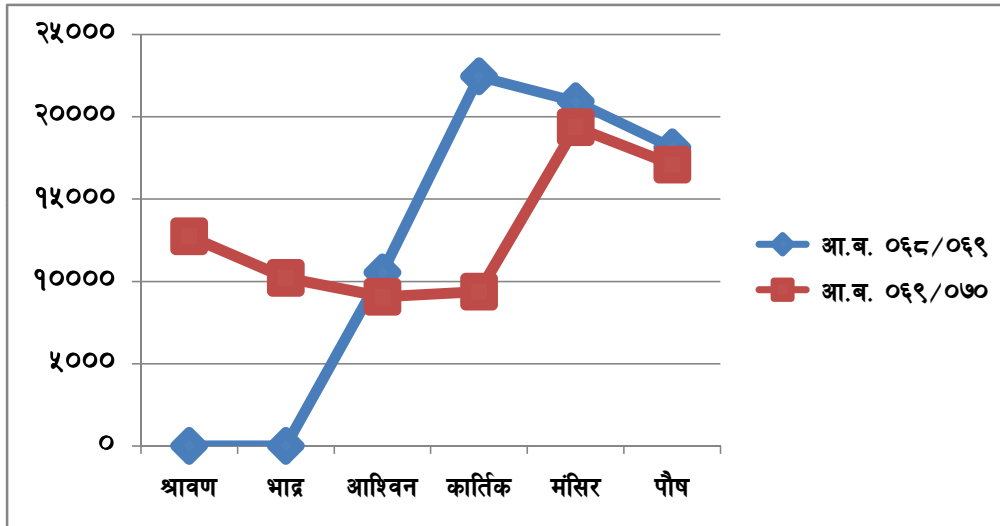
S. No.	Country	Male	Female	Total	Remarks
1	Qatar	6065	4	6069	
2	Saudi Arabia	5024	12	5036	
3	UAE	3026	69	3095	
4	Malaysia	1334	1	1335	
5	Bahrain	353	12	365	
6	Kuwait	311	26	337	
7	Oman	233	5	238	
8	Korea	145	4	149	
9	Japan	118	1	119	
10	Afghanistan	70	0	70	
11	Israel	38	31	69	
12	Lebanon	41	23	64	
13	Macau	29	0	29	
14	Maldives	12	2	14	
15	MALABO	9	0	9	
16	Saipan	9	0	9	
17	Seychelles	8	0	8	
18	Poland	4	1	5	
19	Senegal	5	0	5	
20	Singapore	5	0	5	
21	United Kingdom	5	0	5	
22	Brunei Darussalam	3	0	3	
23	Canada	3	0	3	
24	ICELAND	3	0	3	
25	USA	2	1	3	
26	Bermuda	2	0	2	
27	DENMARK	1	1	2	
28	Finland	2	0	2	
29	Hong Kong	1	1	2	
30	Italy	2	0	2	
31	Jamaica	2	0	2	
32	Netherland	2	0	2	
33	Nigeria	2	0	2	

S. No.	Country	Male	Female	Total	Remarks
34	Papuwa NewGini	2	0	2	
35	Russia	2	0	2	
36	Shree Lanka	2	0	2	
37	Yemen	2	0	2	
38	AFRICA	1	0	1	
39	Australia	1	0	1	
40	China	1	0	1	
41	Cyprus	1	0	1	
42	Egypt	1	0	1	
43	France	1	0	1	
44	Ireland	1	0	1	
45	LUXEMBOURG	1	0	1	
46	MACSICO	1	0	1	
47	MALI	1	0	1	
48	New Zealand	1	0	1	
49	Pakistan	1	0	1	
50	South Africa	1	0	1	
51	Sudan	1	0	1	
52	Tanzaniya	1	0	1	
53	Uganda	1	0	1	
Total		16893	194	17087	

सि.नं.	महिना	पुरुष	महिला	जम्मा
१	२०६९ श्रावण	१२,३०१	४३१	१२,७३२
२	२०६९ भाद्र	९,८४२	३६८	१०,२१०
३	२०६९ आश्विन	८,८२४	२३८	९,०६२
४	२०६९ कार्तिक	८,९२१	४५२	९,३७३
५	२०६९ मंसिर	१८,८६२	४९४	१९,३५६
६	२०६९ पौष	१६,८९३	१९४	१७,०८७
कुल जम्मा		७५,६४३	२,१७७	७७,८२०

आ.ब. ०६८/०६९ सँग चालु आ.ब. को श्रम स्वीकृति नविकरणको तुलनात्मक विवरण

सि.नं.	महिना	आ.ब. ०६८/०६९	आ.ब. ०६९/०७०	फरक प्रतिशत
१	श्रावण	डाटा नछुट्टएको ।	१२७३२	
२	भाद्र	डाटा नछुट्टएको ।	१०२१०	
३	आश्विन	१०५३३	९०६२	-१३.९७
४	कार्तिक	२२४४६	९३७३	-५८.२४
५	मंसिर	२०९३०	१९३५६	-७.५२
६	पौष	१८१३१	१७०८७	-५.७६
कुल जम्मा		७२०४०	७७८२०	८.०२



नेपाल सरकार
श्रम तथा रोजगार मन्त्रालय
वैदेशिक रोजगार विभाग
काठमाण्डौ

०६९ पुस महिनामा अभिमुखिकरण तालिम प्रदान गर्ने संस्थाहरुको विवरण

क्र.सं.	अभिमुखिकरण संस्थाको नाम	आ.स.०६९/७० को मंसिर मसान्तसम्मको जम्मा	०६९ पुस	आ.स.०६९/७० को मंसिर मसान्तसम्मको जम्मा
1	ACCESS CARREER SOLUTION PVT.LTD.	56	167	223
2	ADVANCE ORIENTATION TRAINING CENTER PVT.LTD.	1205	293	1498
3	ALLIANCE ORIENTATION PVT.LTD.	2653	273	2926
4	ALLIANCE TECHNICAL CONSULT PVT.LTD.	4059	327	4386
5	Amarabati	0	129	129
6	AROUND THE WORD TTAINING CENTER PVT.LTDL	2029	364	2393
6	ASIAN ORENTATION TRAINING PVT.LTD.	3796	692	4488
7	AVENUES TRAINING RESEARCH & EDUCATIONAL CONSULTANCY PVT LTD	3377	684	4061
8	AXIS CONSULTANCY PVT.LTD	252	225	477
9	BAGA BHAIRAB TRAINING INSTITUTE PVT.LTD	1824	398	2222
10	BIGKIRAN ASSOCIATES PVT LTD	2236	435	2671
11	BINDABASINI INTERNATIONAL INSTITUTE PVT.LTD	3162	473	3635
12	BLUE SKY TRAINING RESEARCES & EDUCATIONAL CONSULTANCY PVT LTD	4429	508	4937
13	CHETANA ORIENTATION PVT.LTD.	2421	556	2977
14	COSMOGRAPHY TRAINING & RESEARCH CENTER PVT. LTD.	14	0	14
15	DHANAD TALIM KENDRA PVT.LDT.	357	404	761
16	DOBHAN TECHNICAL TRINING CENTER	2140	548	2688
17	ELITE EMPLOYMENT TRAINING CENTER PVT.LTD.	111	864	975
18	EMPLOYMENT TRAINING CENTER	43	218	261
19	EVEREST TRAINING & CONSULTANCY PVT.LTD.	2073	590	2663
20	FAR WEST MULTI SKILLS PVT.LTD.	945	272	1217
21	GLOBAL CAREERS PVT.LTD.	4893	1002	5895
22	GOLDEN MANAGEMENT SERVICES PVT.LTD.	1173	730	1903
23	H.R. MATTERS EDUCATION PVT.LTD.	124	364	488
24	HAMRO SHIKSHA TALIM TATHA PARMARSHA PVT.LTD.	1150	367	1517
25	INSTITUTE FOR EDUCATION TRAINING CENTER PVT.LTD.	3220	567	3787
26	INTERNATIONAL TRAINING CENTER PVT.LTD.	43	236	279
27	JOB ORIENTED TRAINING INSTITUTE PVT LTD	3369	665	4034
28	JUCHHE MULTIPURPOSE TRAINING CENTER PVT.LTD.	1418	473	1891
29	LEE TRADE SCHOOL PVT.LTD.	2533	300	2833
30	LUMBINI MULTIPLE PRASHIKSHAN KENDRA P.LTD.	1235	206	1441
31	MALIKA INSTITUTE OF TRAINING & DEVELOPMENT PVT. LTD.	1612	220	1832
32	MERAPEAK MULTIPLE PVT.LTD.	4452	761	5213
33	NATIONAL FOREIGN TRAINING &PARAMERS DEPARTMENT PVT .LTD.	5490	1145	6635
34	NEPAL FOREIGN EMPLOYMENT MANAGEMENT INSTITUTE PVT.LTD.	1307	299	1606
35	OCEAN TECHNICAL INSTITUTE PVT.LTD.	2711	524	3235
36	ORIENT TECHNICAL INSTITUTE & CONSULTANCY PVT.LTD.	429	133	562
37	PAURAKHI SRIJANSHIL PVT.LTD.	9	0	9
38	R.K. ORIENTATION & TRAINING CENTER PVT. LTD.	948	201	1149
39	R.M.INTERNATIONAL TRAINING CENTER PVT LTD	4285	818	5103
40	RAJ FOREIGN EMPLOYEMNT PVT.LTD.	1761	579	2340
41	RAJNISH TRAINING CONSULTANCY PVT.LTD.	3197	840	4037
42	S&S TRAINING INSTITUTE PVT.LTD.	1308	261	1569
43	S.V.CONSULTANCY PVT.LTD.	53	0	53
44	SAMIK ORIENTATION & TRAINING CENTER PVT.LTD.	3587	410	3997
45	SAMIKSHYA ORIENTATION CENTER PVT.LTD	2361	359	2720
46	SAMYOG TRAINING INSTITUTE PVT.LTD	5711	1137	6848
47	SANGAM MANAGEMENT SERVICE PVT.LTD.	2953	619	3572
48	SHINING MOON TRAINING CENTER PVT.LTD.	2134	256	2390
49	SIGNOR INTERNATIONAL TRAINING INSTITUTE P.LTD.	4675	1128	5803
50	SKY BLUE WAY TECHNICAL INSTITUTE PVT.LTD.	1700	273	1973
51	SOLID ORIENTATIONAL PVT.LTD.	56	354	410
52	SUKARMA INTERNATIONAL TRAINING INSTITUTE PVT.LTD.	72	399	471
53	SUNGABHA ORIENTATION TRAINING CENTER.PVT.LTD.	6048	1249	7297
54	T.S.TRANING CENTER PVT.LTD.	2848	591	3439
55	TASK TRANING ASSOCIATES PVT.LTD.	4370	927	5297
56	TOWE INFO TEN JOB ORIENTATION PVL.LTD.	4291	843	5134
57	TRIPPLE S ORIENTATION & LANGUAGE TRAINING CENTRE PVT. LTD.	2063	518	2581
58	UNIQUE TECHNICAL TRAINING CENTER	5548	613	6161
59	UNITED INSTITUTE OF TRAINING & RESEARCH PVT.LTD.	2945	545	3490
60	UNIVERSAL TECHNICAL TRAINING&ORIENTATION CENTER PVT.LTD	1476	58	1534
61	VISION ORIENTATION SERVICES PVT.LTD.	2694	734	3428
62	WELCOME ORIENTATION CENTER PVT.LTD.	1055	668	1723
63	WORK FORCE ORIENTATION GROUP PVT.LTD.	288	53	341
64	WORLD WIDE TRAINING PVT.LTD.	538	132	670
	TOTAL	141315	30977	172292

क्र.सं.	विवरण	आ.स.०६९/७० को मंसिर मसान्तसम्मको जम्मा	०६९ पुस	आ.स.०६९/७० को मंसिर मसान्तसम्मको जम्मा
१	अनुगमन गरिएको संस्था	२५६	५६	३१२
२	स्पष्टिकरण सोधिएको संस्था	२	०	२
३	निलम्बन गरिएको	४	०	४

नेपाल सरकार
श्रम तथा रोजगार मन्त्रालय
वैदेशिक रोजगार विभाग
तीनकुने, काठमाडौं

आ.ब. २०६९/०७० को पौष महिनाको प्रगति विवरण

१ संस्थादर्ता तथा नविकरण शाखाको प्रगति विवरण

क्र. सं.	कार्य विवरण	शुरुदेखि आ.ब.०६८/६९को असारमसान्तसम्मको जम्मा	आ.ब.०६९/७० को मंसिर मसान्तसम्मको जम्मा	०६९ पौष महिनाको जम्मा	आ.ब.०६९/७० को पौष मसान्तसम्मको जम्मा	शुरुदेखि आ.ब.०६९/७०को पौषमसान्तसम्मको खारेजीको विवरण	शुरुदेखि आ.ब.०६९/७० को पौष मसान्तसम्म संचालनमा रहेको विवरण	कैफियत
१	बैदेशिक रोजगार ब्यवसाय संचालन गर्न इजाजतपत्र दर्ता संख्या	१०३२	०	०	०	२६४	७६८	५ वटा संस्था खारेजी प्रक्रियामा रहेको ।
२	इजाजत पत्र नविकरण बहाल संख्या	७२३	३९	०	३९	०	७६२	
३	अभिमुखिकरण संस्था दर्ता संख्या	६८	६	२	८	८	६८	
४	केयरगिभरको रुपमा इजरायलमा पठाउन सूचिकृत संस्था नविकरण	१८२	१५१	०	१५१	३१	१५१	
५	सूचिकृत एजेन्टको संख्या	२१	१६१	९	१७०	२	१८९	
६	शाखा कार्यालयको संख्या	४५	२	०	२	०	४७	
७	जिट्को (JITCO) नविकरण भएको संख्या	-	-	६९	६९			नविकरण प्रक्रिया बाकी जारी रहेको ।

२ उजुरी तथा अनुसन्धान शाखाको प्रगति विवरण

क्र. सं.	कार्य विवरण	ब्यक्तिगत उजुरी विवरण			संस्थागत उजुरी विवरण			कुल जम्मा (ब्यक्तिगत र संस्थागत)
		आ.ब.०६९/७० को मंसिर मसान्तसम्मको जम्मा	०६९ पौष महिनाको जम्मा	आ.ब.०६९/७० को पौष मसान्तसम्मको जम्मा	आ.ब.०६९/७० को मंसिर मसान्तसम्मको जम्मा	०६९ पौष महिनाको जम्मा	आ.ब.०६९/७० को पौष मसान्तसम्मको जम्मा	
१	उजुरी संख्या :	५५५	१०३	६५८	३८८	६५	४५३	११११
२	दावी रकम : रु.	३४३,३९७,७०८।००	६६,७३१,९७२.००	४१०१,२९६८०.००	१०४,५६६,२३९.००	११५,७७१,९५२.००	२२०,३३८,१९१.००	६३०,४६,७८७.००
३	फरफारक रकम : रु.	२१,००८,३५०।००	५,५५२,५००.००	२६५६०८५०.००	१०,१२२,८००.००	५,१८२,९००.००	१५,३०५,७००.००	४१,८६६,५५०.००
४	जाहेरी फरफारक	८३	१९	१०२	९०	३४	१२४	२२६
५	अदालतमा दायर :	५८	१७	७५	४	५	९	८४
	अदालतमा विगो दावी रकम रु.	१८४९७५९२३	३१३७२१२५.००	२१६३४८०४८.००	२४९६०४१.००	२१५१०५२५.००	२४००६५६६.००	२४०,३५,४६१.४
	विभागबाट निर्णय	०।००	०	०	११	५	१६	१६
	विभागबाट निर्णय भएको रकम	०	०.००	०.००	१५५००००.००	५०००००.००	१९५००००.००	१९५,००००.००

नेपाल सरकार
श्रम तथा रोजगार मन्त्रालय
बैदेशिक रोजगार विभाग

तीनकुने, काठमाडौं ।

लक्ष्य तोकिएका कार्यको मासिक प्रगति विवरण : कार्यसम्पादन सूचकाङ्क
आ.ब.२०६९/०७० को पौष महिनाको प्रगति विवरण

सि.नं.	प्रमुख कार्यको विवरण	एकाई	वार्षिक लक्ष्य	प्रथम चौमासिक		दोस्रो चौमासिक		तेस्रो चौमासिक		चालु आ.व.०६९/७० पौष मसान्तसम्मको प्रगति	कैफियत
				लक्ष्य	प्रगति	लक्ष्य	प्रगति	लक्ष्य	प्रगति		
१	बैदेशिक रोजगारमा कामदार पठाउने	जना	-		१,२४,३९४					२,००,२०५ जना	
	सारांश			-	-	-	-	-	-	-	
	प्रतिशत			-	-	-	-	-	-	-	

लक्ष्य नतोकिएका कार्यहरुको मासिक प्रगति विवरण :
आ.ब.२०६९/०७० को पौष महिनाको प्रगति

एकाई : संख्या

सि.नं.	प्रमुख कार्यको विवरण	प्रथम चौमासिक प्रगति	मंसिर	पौष	जम्मा	कैफियत
१	पूर्व स्विकृति प्रदान	२०७६०६	६२१७६	५६६८९	३२६४७१	
२	ब्यक्तिगत श्रम स्विकृति प्रदान (नयाँ)	४९८६	१११९	१२७६	७३८१	
३	पुनः श्रम स्विकृति प्रदान (नविकरण)	४१३७७	१९३५६	१७०८७	७७८२०	
४	ब्यक्तिगत श्रम स्विकृति प्रदान (वैधानिकरण)	४२३४	४५३५	४२५१	१३०२०	
५	श्रम (अन्तिम) स्विकृति प्रदान	११५१७४	२९२९३	३५३३७	१७९८०४	EPS बाट Korea जाने समेत ।
६	उजुरी तथा अनुसन्धान (मुद्दा बायर संख्या)	६१	११	२२	९४	
७	संस्था दर्ता संख्या	०	०	०	०	
८	अभिमुखिकरण संस्था दर्ता संख्या	५	१	२	८	
९	अभिमुखिकरण तालिम लिएको संख्या	१११२५०	३००६५	३०९७७	१७२२९२	
१०	जिट्को (JITCO) नविकरण संख्या			६९	६९	

नेपाल सरकार
श्रम तथा रोजगार मन्त्रालय
वैदेशिक रोजगार विभाग
तीनकुने, काठमाडौं ।

आ.व. २०५०/०५१ देखि आ.व २०६२/०६३ को आषाढ मसान्तसम्म श्रम स्वीकृति लिई वैदेशिक रोजगारमा गएका कामदारको संख्यात्मक विवरण :

क्र.सं.	देश	०५०।०५१ सम्म	आ.व. ०५१।५२	आ.व. ०५२।५३	आ.व. ०५३।५४	आ.व. ०५४।५५	आ.व. ०५५।५६	आ.व. ०५६।५७	आ.व. ०५७।५८	आ.व. ०५८।५९	आ.व. ०५९।६०	आ.व. ०६०।६१	आ.व. ०६१।६२	आ.व. ०६२।६३	कुल जम्मा
१	मलेसिया	०	०	०	०	८९	१५१	१७१	११३०६	५२९२६	४३८१२	४५७६०	६६२९१	७५५२६	२९६०३२
२	कतार	३९१	२४५	५०५	४७७	१८०२	९०३०	८७९१	१४०८६	१९८९५	२६८५०	२४१२८	४२३९४	५५८९२	२०४४८६
३	साउदी अरब	२२९०	१०४१	१४६९	१९५९	४८२५	१४९४८	१७८६७	१७९६६	२१०९४	१७९९०	१६८७५	१३३६६	१५८१३	१४७५०३
४	यु.ए.ई	१३२	०	२३	९५	२८४	१४१७	६३६०	८९५०	८४११	१२६५०	१२७६०	१२७२६	१५३१७	७९१२५
५	कुवेत	३६१	१३	१८	१०७	१३७	६०९	४६५	८८५	३७८	९०७	३१९४	१७८९	६४०	९५०३
६	बहराईन	९१	०	०	०	१११	७८७	५८३	९०४	६९५	८१८	६०६	५३६	५४०	५६७१
७	हङ्कङ	६३	८६	५९	६७	१५५	३०१	२०९	३३१	४८२	५६४	६७२	५२३	१४०	३६५२
८	इजरायल	०	०	०	०	०	०	०	१०	१६	५५	४३३	८१५	८७६	२२०५
९	ओमन	४३	०	०	०	७	९०	३२	६८	९६	४४	७३	३३०	२८	८११
१०	मकाउ	०	०	०	०	०	१०२	११९	८२	५०	४१	६८	८३	१२२	६६७
११	अफगानिस्तान	०	०	०	०	०	०	०	०	०	७२	३२७	०	३२	४३१
१२	माल्दिभ्स	०	०	०	०	०	४६	७१	३५	४२	१५	२९	२७	१५	२८०
१३	अमेरीका	०	०	०	०	०	०	२	२३	३४	३९	४६	१०१	१२	२५७
१४	रसिया	०	०	०	०	०	०	०	०	२	०	०	०	१५०	१५२
१५	अन्य	२३४	७७४	६०	५५४	३३५	३१५	८७३	३७९	६१५	११८६	१६८९	७३७	१४९	७९००
	जम्मा	३६०५	२१५९	२१३४	३२५९	७७४५	२७७९६	३५५४३	५५०२५	१०४७३६	१०५०४३	१०६६६०	१३९७१८	१६५२५२	७५८६७५

नोट : आ.व. ०६३/६४ देखि वैदेशिक रोजगार विभागमा सफ्टवेयर प्रयोग गरी तथ्यांक राख्न सुरु गरिएकोले सोभन्दा पहिले वैदेशिक रोजगारमा गएका कामदारको लैङ्गिक संख्या छुट्याउन नसकिएको ।

नेपाल सरकार
श्रम तथा रोजगार मन्त्रालय
वैदेशिक रोजगार विभाग
तीनकुने, काठमाडौं

आ.व. २०६३/०६४ देखि आ.व २०६९/०७०को पौषमसानत सम्म श्रम स्वीकृत लिई वैदेशिक रोजगारमा गएका कामदारको संख्यात्मक विवरण :

सि.नं.	देश	आ.व. २०६३/०६४			आ.व. २०६४/०६५			आ.व. २०६५/०६६			आ.व. २०६६/०६७			आ.व. २०६७/०६८			आ.व. २०६८/०६९			आ.व. २०६३/०६४ देखि ०६८/०६९ सम्म		
		पुरुष	महिला	जम्मा	पुरुष	महिला	जम्मा	पुरुष	महिला	जम्मा	पुरुष	महिला	जम्मा	पुरुष	महिला	जम्मा	पुरुष	महिला	जम्मा	कुल पुरुष	कुल महिला	कुल जम्मा
१	कतार	५९६४२	६३	५९७०५	८५२४७	१९५	८५४४२	७५८६२	३१३	७६१७५	५५६५६	२८४	५५९४०	१०२६५३	३१३	१०२९६६	१०४६८५	९९६	१०५६८१	४८३७५५	२१६४	४८५९०९
२	मलेसिया	७३९९८	३१	७४०२९	५०३९५	१५९	५०५५४	३५०११	५९	३५०७०	११३७३३	२४९	११३९८२	१०४५२०	१३८६	१०५९०६	९६१५७	२२१०	९८३६७	४७३८१४	४०९४	४७७९०८
३	साउदी अरब	३९२७९	०	३९२७९	४२३५५	३९	४२३९४	४८६१८	१३१	४८७४९	६३२१७	१८३	६३४००	७०९६०	१५६	७१११६	८०२१८	२३७	८०४५५	३४४६४७	७४६	३४५३९३
४	यू.ए.ई.	२५१५२	२०	२५१७२	४४८८१	४६१	४५३४२	३०९११	७७७	३१६८८	३१५०६	१६८२	३१६८८	४२५५३	१९११	४४४६४	४९९५९	४५२३	५४४८२	२२४९६२	९३७४	२३४३३६
५	कुवेत	२४४१	०	२४४१	१५७३	३९९	१९६७	१४२१	८७०	२२९१	६०६७	२१८८	८२५५	९३९२	५७९५	१५१८७	१२०८०	१२४९५	२४५७५	३२९७४	२१७४२	५४७१६
६	बहुराईन	११९८	२	१२००	४८७८	२२१	५०९९	६१०२	२५८	६३६०	३६१७	६१७	४२३४	४४४१	२०६	४६४७	५३३३	५३२	५८६५	२५५६९	१८३६	२७४०५
७	ओमान	५०९	०	५०९	२५०३	१२३	२६२६	४१०५	१४२	४२४७	२६७८	६०७	३२८५	२३८५	५७	२४४२	२८६८	२९५	३१६३	१५०४८	१२२४	१६२७२
८	दक्षिण कोरिया	७२४	४१	७६५	१४३	३	१४६	२९०९	०	२९०९	२५२६	६	२५३२	३७२७	१	३७२८	५३१५	३१२	५६२७	१५३४४	३६३	१५७०७
९	नेवनाम	०	०	०	७३	२४९०	२५६३	१७६	३२०३	३३७९	९२	३६९६	३७८८	६७	८४	१५१	३८	२०५	२४३	४४६	९६७८	१०१२४
१०	इजरायल	१८२	२२३	४०५	२०	९०	११०	१२५१	२१२७	३३७८	८२	२३४	३१६	१२२	१५१	२७३	१०२	४७२	५७४	१७५९	३२९७	५०५६
११	अफगानिस्तान	१८२	०	१८२	१३९८	२	१४००	१५२१	१७	१५३८	७३३	२	७३५	६५३	२	६५५	८२२	१	८२३	५३०९	२४	५३३३
१२	जापान	०	०	०	१२७८	२८	१३०६	१७०७	१२०	१८२७	५०५	११	५१६	५४०	५३	६०३	१०३६	१०८	११४४	५०७६	३२०	५३९६
१३	अन्य	८३६	१०	८४६	९६२२	४८०	१०१०२	१७७७	५७७	२३५४	३६२६	२२७	३९२३	२२७७	३०१	२५७८	३०९४	५७२	३६६६	२१२३२	२२३७	२३४६९
	जम्मा	२०४१४३	३९०	२०४५३३	२४४३६६	४६८५	२४९०५१	२११३७१	८५९४	२१९९६५	२८४०३८	१००५६	२९४०९४	३४४३००	१०४१६	३५४७५६	३६१७०७	२२९५८	३८४६६५	१६४९९२५	५७०९९	१७०७०२४

सि.नं.	आ.व.को विवरण	पुरुष		महिला		जम्मा		प्रतिशत	
		पुरुष	महिला	पुरुष	महिला	जम्मा	जम्मा		
१	आ.व.२०५०/०५१ देखि २०६२/०६३ सम्मको जम्मा	७५८६७५	-	७५८६७५	१००	७५८६७५	१००	१००	
२	आ.व.२०६३/०६४ देखि २०६८/०६९ सम्मको जम्मा	१६४९९२५	५७०९९	१७०७०२४	९६.६६	३.३४	१००		
३	आ.व.२०६९/०७० को पौषमसानत सम्मको जम्मा	१८८५८०	११६२५	२००२०५	९४.१९	५.८१	१००		
	कुल जम्मा	२५९७८०	६८७२४	२६६६५२४	९७.४२	२.५८	१००		
१	आ.व. २०६७/०६८ को संख्या	३४४३००	१०४१६	३५४७१६	९७.०६	२.९४	१००		
२	आ.व. २०६८/०६९ को संख्या	३६१७०७	२२९५८	३८४६६५	९४.०३	५.९७	१००		

नोट : आ.व. ०६३/६४ देखि वैदेशिक रोजगार विभागमा सफ्टवेयर प्रयोग गरी तथ्यांक राज सूत्र गरिएकोले सोभन्दा पहिले वैदेशिक रोजगारमा गएका कामदारको लैङ्गिक संख्या छुट्याउन नसकिएको।

नेपाल सरकार
श्रम तथा रोजगार मन्त्रालय
वैदेशिक रोजगार विभाग
तीनकुने, काठमाडौं

आ.ब २०६९/०७० को पौषमसान्त सम्म श्रम स्वीकृति लिई वैदेशिक रोजगारमा गएका कामदारको संख्यात्मक विवरण :

सि.नं.	देश	जम्मा
१	कतार	३३१४०
२	मलेसिया	६६९९२
३	साउदी अरब	४०४४४
४	यू.ए.ई.	२३६५७
५	कुवेत	५८६१
६	बहराईन	१३५७
७	ओमन	१३८६
८	दक्षिण कोरिया	१५४१
९	लेबनान	०
१०	इजरायल	१
११	अफगानिस्तान	११३
१२	जापान	४६३
१३	अन्य	१२२३०
	जम्मा	१८७१८५

नोट : उपरोक्त तथ्याङ्कमा वैधानिकरण श्रम स्वीकृति लिएर जानेको डाटा जोडिएको छैन ।

