

नेपाल सरकार
श्रम तथा रोजगार मन्त्रालय
वैदेशिक रोजगार विभाग
तीनकुने, काठमाडौं
आ.व. २०६९/०७० फागुन महिनाको पूर्व स्वीकृतिको विवरण

क्र. सं.	पूर्व स्वीकृति लिएको मुलुक	आ.व. ०६९/७० को माघ मसान्तसम्मको जम्मा			०६९ महिनाको जम्मा			आ.व. ०६९/७० को फागुन मसान्तसम्मको जम्मा		
		पुरुष	महिला	जम्मा	पुरुष	महिला	जम्मा	पुरुष	महिला	जम्मा
१	Afghanistan	०	०	०	०	०	०	०	०	०
२	Albenia	०	०	०	०	०	०	०	०	०
३	Algeria	०	०	०	०	०	०	०	०	०
४	Argentina	०	०	०	०	०	०	०	०	०
५	Armenia	०	०	०	०	०	०	०	०	०
६	Australia	०	०	०	०	०	०	०	०	०
७	Austria	०	०	०	०	०	०	०	०	०
८	Azerbaijan	०	०	०	०	०	०	०	०	०
९	Bahrain	५५२६	१६७	५६९३	१७५८	८१	१८३९	७२८४	२४८	७५३२
१०	Bangladesh	०	०	०	०	०	०	०	०	०
११	Belarus	०	०	०	०	०	०	०	०	०
१२	Belgium	०	०	०	०	०	०	०	०	०
१३	Bolevia	०	०	०	०	०	०	०	०	०
१४	Bosnia Herz Govina	०	०	०	०	०	०	०	०	०
१५	Brazil	०	०	०	०	०	०	०	०	०
१६	Brunei Darussalam	५०	०	५०	०	०	०	५०	०	५०
१७	Bulgaria	०	०	०	०	०	०	०	०	०
१८	Canada	०	०	०	०	०	०	०	०	०
१९	Chile	०	०	०	०	०	०	०	०	०
२०	China	०	०	०	०	०	०	०	०	०
२१	Columbia	०	०	०	०	०	०	०	०	०
२२	Combodia	०	०	०	०	०	०	०	०	०
२३	Costarica	०	०	०	०	०	०	०	०	०
२४	Crotia	०	०	०	०	०	०	०	०	०
२५	Cuba	०	०	०	०	०	०	०	०	०
२६	Cyprus	४२७	५४८	९७५	१५	१५	३०	४४२	५६३	१००५
२७	Czech Republic	०	०	०	०	०	०	०	०	०
२८	Denmark	०	०	०	०	०	०	०	०	०
२९	Egypt	०	०	०	०	०	०	०	०	०
३०	Estonia	०	०	०	०	०	०	०	०	०
३१	Fiji	०	०	०	०	०	०	०	०	०
३२	Finland	०	०	०	०	०	०	०	०	०
३३	France	०	०	०	०	०	०	०	०	०
३४	Germany	०	०	०	०	०	०	०	०	०
३५	Great Britain (UK)	२८	०	२८	०	०	०	२८	०	२८
३६	Greece	०	०	०	०	०	०	०	०	०

क्र. सं.	पूर्व स्वीकृति लिएको मुलुक	आ.ब. ०६९/७० को माघ मसान्तसम्मको जम्मा			०६९ महिनाको जम्मा			आ.ब. ०६९/७० को फागुन मसान्तसम्मको जम्मा		
		पुरुष	महिला	जम्मा	पुरुष	महिला	जम्मा	पुरुष	महिला	जम्मा
३७	Guana	०	०	०	०	०	०	०	०	०
३८	Holysee	०	०	०	०	०	०	०	०	०
३९	Hongkong	९०	१०	१००	०	०	०	९०	१०	१००
४०	Hungary	०	०	०	०	०	०	०	०	०
४१	Iceland	०	०	०	०	०	०	०	०	०
४२	Indonesia	०	०	०	०	०	०	०	०	०
४३	Iran	०	०	०	०	०	०	०	०	०
४४	Iraq	०	०	०	०	०	०	०	०	०
४५	Ireland	०	०	०	०	०	०	०	०	०
४६	Israel	०	०	०	०	०	०	०	०	०
४७	Italy	०	०	०	०	०	०	०	०	०
४८	Japan Form JITCO	१५९	१८२	३४१	१२	२	१४	१७१	१८४	३५५
४९	Jordan	२१०	५५५	७६५	१०	०	१०	२२०	५५५	७७५
५०	Kazakhstan	०	०	०	०	०	०	०	०	०
५१	Kenya	०	०	०	०	०	०	०	०	०
५२	Kosovo	०	०	०	०	०	०	०	०	०
५३	Kuwait	९९६७	८५८	१०८२५	१५५७	१७५	१७३२	११५२४	१०३३	१२५५७
५४	Laos PDR	०	०	०	०	०	०	०	०	०
५५	Latvia	०	०	०	०	०	०	०	०	०
५६	Lebanon	६८	१०७	१७५	०	०	०	६८	१०७	१७५
५७	Libya	०	०	०	०	०	०	०	०	०
५८	Luxzemburg	०	०	०	०	०	०	०	०	०
५९	Macau	३०१	१५	३१६	२७	६	३३	३२८	२१	३४९
६०	Malaysia	११३२३५	६४६०	११९६९५	१२१६१	६२९	१२७९०	१२५३९६	७०८९	१३२४८५
६१	Maldives	०	०	०	०	०	०	०	०	०
६२	Malta	०	०	०	०	०	०	०	०	०
६३	Mecedonia	०	०	०	०	०	०	०	०	०
६४	Mexico	०	०	०	०	०	०	०	०	०
६५	Moldova	०	०	०	०	०	०	०	०	०
६६	Mongolia	०	०	०	०	०	०	०	०	०
६७	Moritius	४०	०	४०	०	०	०	४०	०	४०
६८	Morocco	०	०	०	०	०	०	०	०	०
६९	Mozambique	०	०	०	०	०	०	०	०	०
७०	Myanmar	०	०	०	०	०	०	०	०	०
७१	Netherland	०	०	०	०	०	०	०	०	०
७२	New Zealand	०	०	०	०	०	०	०	०	०
७३	Nicaragua	०	०	०	०	०	०	०	०	०
७४	Nigeria	०	०	०	०	०	०	०	०	०
७५	Norway	०	०	०	०	०	०	०	०	०
७६	Oman	३११५	३२५	३४४०	२०५	०	२०५	३३२०	३२५	३६४५
७७	Pakistan	०	०	०	०	०	०	०	०	०

क्र. सं.	पूर्व स्वीकृति लिएको मुलुक	आ.ब. ०६९/७० को माघ मसान्तसम्मको जम्मा			०६९ महिनाको जम्मा			आ.ब. ०६९/७० को फागुन मसान्तसम्मको जम्मा		
		पुरुष	महिला	जम्मा	पुरुष	महिला	जम्मा	पुरुष	महिला	जम्मा
७८	Panama	०	०	०	०	०	०	०	०	०
७९	Peru	०	०	०	०	०	०	०	०	०
८०	Poland	०	०	०	०	०	०	०	०	०
८१	Portugal	७०	०	७०	८९	०	८९	१५९	०	१५९
८२	Qatar	१२९०२२	६५९	१२९६८१	१९७६०	४५२	२०२१२	१४८७८२	११११	१४९८९३
८३	Republic of Korea	०	०	०	०	०	०	०	०	०
८४	Republic of Slovak	०	०	०	०	०	०	०	०	०
८५	Rumenia	२०	१००	१२०	०	०	०	२०	१००	१२०
८६	Russia	०	०	०	०	०	०	०	०	०
८७	Saipan	०	०	०	०	०	०	०	०	०
८८	Saudi Arabia	५१२३३	६०	५१२९३	१०२४६	१४५	१०३९१	६१४७९	२०५	६१६८४
८९	Singapore	०	०	०	०	०	०	०	०	०
९०	Slovenia	०	०	०	०	०	०	०	०	०
९१	South Africa	०	०	०	०	०	०	०	०	०
९२	Spain	०	०	०	०	०	०	०	०	०
९३	Sri Lanka	०	०	०	०	०	०	०	०	०
९४	Sweden	०	०	०	०	०	०	०	०	०
९५	Switzerland	०	०	०	०	०	०	०	०	०
९६	Sychelese	०	०	०	०	०	०	०	०	०
९७	Tanzania	०	०	०	०	०	०	०	०	०
९८	Thailand	०	०	०	०	०	०	०	०	०
९९	The Philippines	०	०	०	०	०	०	०	०	०
१००	Tunetia	०	०	०	०	०	०	०	०	०
१०१	Turkey	०	०	०	०	०	०	०	०	०
१०२	Uganda	०	०	०	०	०	०	०	०	०
१०३	Ukrain	०	०	०	०	०	०	०	०	०
१०४	United Arab Emirates	४८२४२	६३९७	५४६३९	७८०८	२०३२	९८४०	५६०५०	८४२९	६४४७९
१०५	United States of America	०	०	०	०	०	०	०	०	०
१०६	Venezuala	०	०	०	०	०	०	०	०	०
१०७	Vietnam	०	०	०	०	०	०	०	०	०
१०८	Zambia	०	०	०	०	०	०	०	०	०
१०९	Republic of Congo	०	०	०	४६	०	४६	४६	०	४६
जम्मा		३६१८०३	१६४४३	३७८२४६	५३६९४	३५३७	५७२३१	४१५४५१	१९९८०	४३५४७७

आ.ब. २०६९/०७० को फागुन मसान्तसम्मको पूर्व स्वीकृतिको विवरण				
सि.नं.	महिना	पुरुष	महिला	जम्मा
१	२०६९ श्रावण	५६२९४	२७६१	५९०५५
२	२०६९ भाद्र	४१९३२	२१७६	४४१०८
३	२०६९ आश्विन	६४७२२	२२६३	६६९८५
४	२०६९ कार्तिक	३५५८६	१८६९	३७४५५
५	२०६९ मंसिर	५८८९८	३२७८	६२१७६
६	२०६९ पौष	५४७४७	१९४२	५६६८९
७	२०६९ माघ	४९६२४	२१५४	५१७७८
८	२०६९ फागुन	५३६९४	३५३७	५७२३१
कुल जम्मा		४१५४५७	१९९८०	४३५४७७

नेपाल सरकार
श्रम तथा रोजगार मन्त्रालय
वैदेशिक रोजगार विभाग
तीनकुने, काठमाडौं

आ.व. २०६९/०७० को फागुन महिनाको श्रम स्वीकृतिको विवरण
(व्यक्तिगत नयाँ र वैद्वानिकरण तथा अन्तिम श्रम स्वीकृति)

क्र. सं.	कामदार गएको मुलुक	श्रम स्वीकृतिको किसिम	आ.व.०६९/७० को माघ मसान्तसम्मको जम्मा			०६९ फागुन महिनाको जम्मा			आ.व.०६९/७० को फागुन मसान्तसम्मको जम्मा		
			पुरुष	महिला	जम्मा	पुरुष	महिला	जम्मा	पुरुष	महिला	जम्मा
1	Afghanistan	संस्थागत	१०९	०	१०९	०	०	०	१०९	०	१०९
		व्यक्तिगत	४	१	५	०	०	०	४	१	५
		जम्मा	११३	१	११४	०	०	०	११३	१	११४
2	Albenia	संस्थागत	०	०	०	०	०	०	०	०	०
		व्यक्तिगत	०	०	०	०	०	०	०	०	०
		जम्मा	०	०	०	०	०	०	०	०	०
3	Algeria	संस्थागत	०	०	०	०	०	०	०	०	०
		व्यक्तिगत	०	०	०	०	०	०	०	०	०
		जम्मा	०	०	०	०	०	०	०	०	०
4	Argentina	संस्थागत	०	०	०	०	०	०	०	०	०
		व्यक्तिगत	०	०	०	०	०	०	०	०	०
		जम्मा	०	०	०	०	०	०	०	०	०
5	Armenia	संस्थागत	०	०	०	०	०	०	०	०	०
		व्यक्तिगत	०	०	०	०	०	०	०	०	०
		जम्मा	०	०	०	०	०	०	०	०	०
6	Australia	संस्थागत	०	०	०	०	०	०	०	०	०
		व्यक्तिगत	७	३	१०	१	०	१	८	३	११
		जम्मा	७	३	१०	१	०	१	८	३	११
7	Austria	संस्थागत	०	०	०	०	०	०	०	०	०
		व्यक्तिगत	०	१	१	०	०	०	०	१	१
		जम्मा	०	१	१	०	०	०	०	१	१
8	Azerbaijan	संस्थागत	०	०	०	०	०	०	०	०	०
		व्यक्तिगत	०	०	०	०	०	०	०	०	०
		जम्मा	०	०	०	०	०	०	०	०	०
9	Bahrain	संस्थागत	१३११	५३	१३६४	२१८	११	२२९	१५२९	६४	१५९३
		व्यक्तिगत	२७२	५०	३२२	८८	१८	१०६	३६०	६८	४२८
		जम्मा	१५८३	१०३	१६८६	३०६	२९	३३५	१८८९	१३२	२०२१
10	Bangladesh	संस्थागत	०	०	०	०	०	०	०	०	०
		व्यक्तिगत	०	०	०	०	०	०	०	०	०
		जम्मा	०	०	०	०	०	०	०	०	०
11	Belarus	संस्थागत	०	०	०	०	०	०	०	०	०
		व्यक्तिगत	०	०	०	०	०	०	०	०	०
		जम्मा	०	०	०	०	०	०	०	०	०
12	Belgiam	संस्थागत	०	०	०	०	०	०	०	०	०
		व्यक्तिगत	०	१	१	०	०	०	०	१	१
		जम्मा	०	१	१	०	०	०	०	१	१
13	Bolevia	संस्थागत	०	०	०	०	०	०	०	०	०
		व्यक्तिगत	०	०	०	०	०	०	०	०	०
		जम्मा	०	०	०	०	०	०	०	०	०
14	Bosnia Herz Govina	संस्थागत	०	०	०	०	०	०	०	०	०
		व्यक्तिगत	०	०	०	०	०	०	०	०	०
		जम्मा	०	०	०	०	०	०	०	०	०
15	Brazil	संस्थागत	०	०	०	०	०	०	०	०	०
		व्यक्तिगत	०	१	१	१	०	१	१	१	२
		जम्मा	०	१	१	१	०	१	१	१	२
16	Brunei Darussalam	संस्थागत	०	०	०	०	०	०	०	०	०
		व्यक्तिगत	१२	२	१४	१०२	०	१०२	११४	२	११६
		जम्मा	१२	२	१४	१०२	०	१०२	११४	२	११६
		संस्थागत	०	०	०	०	०	०	०	०	०

क्र. सं.	कामदार गएको मुलुक	श्रम स्वीकृतिको किसिम	आ.व.०६९/७० को माघ मसान्तसम्मको जम्मा			०६९ फागुन महिनाको जम्मा			आ.व.०६९/७० को फागुन मसान्तसम्मको जम्मा		
			पुरुष	महिला	जम्मा	पुरुष	महिला	जम्मा	पुरुष	महिला	जम्मा
17	Bulgaria	व्यक्तिगत	०	०	०	०	०	०	०	०	०
		जम्मा	०	०	०	०	०	०	०	०	०
18	Canada	संस्थागत	०	०	०	०	०	०	०	०	०
		व्यक्तिगत	३०	५	३५	१	२	३	३१	७	३८
		जम्मा	३०	५	३५	१	२	३	३१	७	३८
19	Chile	संस्थागत	०	०	०	०	०	०	०	०	०
		व्यक्तिगत	०	०	०	०	०	०	०	०	०
		जम्मा	०	०	०	०	०	०	०	०	०
20	China	संस्थागत	०	०	०	०	०	०	०	०	०
		व्यक्तिगत	९	२	११	२	०	२	११	२	१३
		जम्मा	९	२	११	२	०	२	११	२	१३
21	Columbia	संस्थागत	०	०	०	०	०	०	०	०	०
		व्यक्तिगत	०	०	०	०	०	०	०	०	०
		जम्मा	०	०	०	०	०	०	०	०	०
22	Combodia	संस्थागत	०	०	०	०	०	०	०	०	०
		व्यक्तिगत	०	०	०	०	०	०	०	०	०
		जम्मा	०	०	०	०	०	०	०	०	०
23	Costarica	संस्थागत	०	०	०	०	०	०	०	०	०
		व्यक्तिगत	०	०	०	०	०	०	०	०	०
		जम्मा	०	०	०	०	०	०	०	०	०
24	Crotia	संस्थागत	०	०	०	०	०	०	०	०	०
		व्यक्तिगत	०	०	०	०	०	०	०	०	०
		जम्मा	०	०	०	०	०	०	०	०	०
25	Cuba	संस्थागत	०	०	०	०	०	०	०	०	०
		व्यक्तिगत	०	०	०	०	०	०	०	०	०
		जम्मा	०	०	०	०	०	०	०	०	०
26	Cyprus	संस्थागत	८	८६	९४	२	२९	३१	१०	११५	१२५
		व्यक्तिगत	३०	३१	६१	०	९	९	३०	४०	७०
		जम्मा	३८	११७	१५५	२	३८	४०	४०	१५५	१९५
27	Czech Republic	संस्थागत	०	०	०	०	०	०	०	०	०
		व्यक्तिगत	०	०	०	०	०	०	०	०	०
		जम्मा	०	०	०	०	०	०	०	०	०
28	Denmark	संस्थागत	०	०	०	०	०	०	०	०	०
		व्यक्तिगत	२	९	११	१	२	३	३	११	१४
		जम्मा	२	९	११	१	२	३	३	११	१४
29	Egypt	संस्थागत	०	०	०	०	०	०	०	०	०
		व्यक्तिगत	१	७	८	०	०	०	१	७	८
		जम्मा	१	७	८	०	०	०	१	७	८
30	Estonia	संस्थागत	०	०	०	०	०	०	०	०	०
		व्यक्तिगत	०	०	०	०	०	०	०	०	०
		जम्मा	०	०	०	०	०	०	०	०	०
31	Fiji	संस्थागत	०	०	०	०	०	०	०	०	०
		व्यक्तिगत	०	०	०	०	०	०	०	०	०
		जम्मा	०	०	०	०	०	०	०	०	०
32	Finland	संस्थागत	०	०	०	०	०	०	०	०	०
		व्यक्तिगत	२१	०	२१	५	०	५	२६	०	२६
		जम्मा	२१	०	२१	५	०	५	२६	०	२६
33	France	संस्थागत	०	०	०	०	०	०	०	०	०
		व्यक्तिगत	१	०	१	३	१	४	४	१	५
		जम्मा	१	०	१	३	१	४	४	१	५
34	Germany	संस्थागत	०	०	०	०	०	०	०	०	०
		व्यक्तिगत	८	७६	८४	१	१०	११	९	८६	९५
		जम्मा	८	७६	८४	१	१०	११	९	८६	९५

क्र. सं.	कामदार गएको मुलुक	श्रम स्वीकृतिको किसिम	आ.व.०६९/७० को माघ मसान्तसम्मको जम्मा			०६९ फागुन महिनाको जम्मा			आ.व.०६९/७० को फागुन मसान्तसम्मको जम्मा		
			पुरुष	महिला	जम्मा	पुरुष	महिला	जम्मा	पुरुष	महिला	जम्मा
35	Great Britain (UK)	संस्थागत	१०	०	१०	०	०	०	१०	०	१०
		व्यक्तिगत	३	१	४	०	१	१	३	२	५
		जम्मा	१३	१	१४	०	१	१	१३	२	१५
36	Greece	संस्थागत	०	०	०	०	०	०	०	०	०
		व्यक्तिगत	०	०	०	०	०	०	०	०	०
		जम्मा	०	०	०	०	०	०	०	०	०
37	Guana	संस्थागत	०	०	०	०	०	०	०	०	०
		व्यक्तिगत	०	०	०	०	०	०	०	०	०
		जम्मा	०	०	०	०	०	०	०	०	०
38	Holysee	संस्थागत	०	०	०	०	०	०	०	०	०
		व्यक्तिगत	०	०	०	०	०	०	०	०	०
		जम्मा	०	०	०	०	०	०	०	०	०
39	Hongkong	संस्थागत	६२	१०	७२	२४	१	२५	६६	११	९७
		व्यक्तिगत	०	०	०	०	०	०	०	०	०
		जम्मा	६२	१०	७२	२४	१	२५	६६	११	९७
40	Hungary	संस्थागत	०	०	०	०	०	०	०	०	०
		व्यक्तिगत	०	०	०	२	०	२	२	०	२
		जम्मा	०	०	०	२	०	२	२	०	२
41	Iceland	संस्थागत	०	०	०	०	०	०	०	०	०
		व्यक्तिगत	१	०	१	०	०	०	१	०	१
		जम्मा	१	०	१	०	०	०	१	०	१
42	Indonesia	संस्थागत	०	०	०	०	०	०	०	०	०
		व्यक्तिगत	०	०	०	०	०	०	०	०	०
		जम्मा	०	०	०	०	०	०	०	०	०
43	Iran	संस्थागत	०	०	०	०	०	०	०	०	०
		व्यक्तिगत	०	०	०	०	०	०	०	०	०
		जम्मा	०	०	०	०	०	०	०	०	०
44	Iraq	संस्थागत	०	०	०	०	०	०	०	०	०
		व्यक्तिगत	०	०	०	०	०	०	०	०	०
		जम्मा	०	०	०	०	०	०	०	०	०
45	Ireland	संस्थागत	०	०	०	०	०	०	०	०	०
		व्यक्तिगत	१	०	१	१	०	१	२	०	२
		जम्मा	१	०	१	१	०	१	२	०	२
46	Israel	संस्थागत	०	०	०	०	०	०	०	०	०
		व्यक्तिगत	१	०	१	१	०	१	२	०	२
		जम्मा	१	०	१	१	०	१	२	०	२
47	Italy	संस्थागत	०	०	०	०	०	०	०	०	०
		व्यक्तिगत	१६	१	१७	१	२	३	१७	३	२०
		जम्मा	१६	१	१७	१	२	३	१७	३	२०
48	Japan	संस्थागत	२५	८२	१०७	०	०	०	२५	८२	१०७
		व्यक्तिगत	४३०	११	४४१	५७	१	५८	४८७	१२	४९९
		जम्मा	४५५	९३	५४८	५७	१	५८	५१२	९४	६०६
49	Jordan	संस्थागत	१११	१५८	२६९	९	८४	९३	१२०	२४२	३६२
		व्यक्तिगत	१२	०	१२	२	०	२	१४	०	१४
		जम्मा	१२३	१५८	२८१	११	८४	९५	१३४	२४२	३७६
50	Kazakhstan	संस्थागत	०	०	०	०	०	०	०	०	०
		व्यक्तिगत	०	०	०	०	०	०	०	०	०
		जम्मा	०	०	०	०	०	०	०	०	०
		संस्थागत	०	०	०	०	०	०	०	०	०

क्र. सं.	कामदार भएको मुलुक	श्रम स्वीकृतिको किसिम	आ.व.०६९/७० को माघ मसान्तसम्मको जम्मा			०६९ फागुन महिनाको जम्मा			आ.व.०६९/७० को फागुन मसान्तसम्मको जम्मा		
			पुरुष	महिला	जम्मा	पुरुष	महिला	जम्मा	पुरुष	महिला	जम्मा
51	Kenya	व्यक्तिगत	२	०	२	०	०	०	२	०	२
		जम्मा	२	०	२	०	०	०	२	०	२
52	Kosovo	संस्थागत	०	०	०	०	०	०	०	०	०
		व्यक्तिगत	०	०	०	०	०	०	०	०	०
		जम्मा	०	०	०	०	०	०	०	०	०
53	Kuwait	संस्थागत	४३९३	११६	४५०९	४९४	८	५०२	४८८७	१२४	५०११
		व्यक्तिगत	३२६	२२५४	२५८०	७२	६५९	७३१	३९८	२९१३	३३११
		जम्मा	४७१९	२३७०	७०८९	५६६	६६७	१२३३	५२८५	३०३७	८३२२
54	Laos PDR	संस्थागत	०	०	०	०	०	०	०	०	०
		व्यक्तिगत	१	०	१	०	०	०	१	०	१
		जम्मा	१	०	१	०	०	०	१	०	१
55	Latvia	संस्थागत	०	०	०	०	०	०	०	०	०
		व्यक्तिगत	०	०	०	०	०	०	०	०	०
		जम्मा	०	०	०	०	०	०	०	०	०
56	Lebanon	संस्थागत	९	३७	४६	१९	२७	४६	२८	६४	९२
		व्यक्तिगत	०	०	०	०	१	१	०	१	१
		जम्मा	९	३७	४६	१९	२८	४७	२८	६५	९३
57	Libya	संस्थागत	०	०	०	०	०	०	०	०	०
		व्यक्तिगत	०	०	०	०	०	०	०	०	०
		जम्मा	०	०	०	०	०	०	०	०	०
58	Luxzemburg	संस्थागत	०	०	०	०	०	०	०	०	०
		व्यक्तिगत	३	०	३	१	०	१	४	०	४
		जम्मा	३	०	३	१	०	१	४	०	४
59	Macau	संस्थागत	१८४	४	१८८	१६	२	१८	२००	६	२०६
		व्यक्तिगत	९	०	९	०	०	०	९	०	९
		जम्मा	१९३	४	१९७	१६	२	१८	२०९	६	२१५
60	Malaysia	संस्थागत	८४७३४	४२४१	८८९७५	१२०९३	४४१	१२५३४	९६८२७	४६८२	१०१५०९
		व्यक्तिगत	५	०	५	१२	०	१२	१७	०	१७
		जम्मा	८४७३९	४२४१	८८९८०	१२१०५	४४१	१२५४६	९६८४४	४६८२	१०१५२६
61	Maldives	संस्थागत	०	२१	२१	०	०	०	०	२१	२१
		व्यक्तिगत	७२	१३	८५	५	२	७	७७	१५	९२
		जम्मा	७२	३४	१०६	५	२	७	७७	३६	११३
62	Malta	संस्थागत	०	०	०	०	०	०	०	०	०
		व्यक्तिगत	०	०	०	०	०	०	०	०	०
		जम्मा	०	०	०	०	०	०	०	०	०
63	Mecedonia	संस्थागत	०	०	०	०	०	०	०	०	०
		व्यक्तिगत	०	०	०	०	०	०	०	०	०
		जम्मा	०	०	०	०	०	०	०	०	०
64	Mexico	संस्थागत	०	०	०	०	०	०	०	०	०
		व्यक्तिगत	०	०	०	०	०	०	०	०	०
		जम्मा	०	०	०	०	०	०	०	०	०
65	Moldova	संस्थागत	०	०	०	०	०	०	०	०	०
		व्यक्तिगत	०	०	०	०	०	०	०	०	०
		जम्मा	०	०	०	०	०	०	०	०	०
66	Mongolia	संस्थागत	०	०	०	०	०	०	०	०	०
		व्यक्तिगत	०	०	०	१	०	१	१	०	१
		जम्मा	०	०	०	१	०	१	१	०	१
67	Moritius	संस्थागत	११४	०	११४	०	०	०	११४	०	११४
		व्यक्तिगत	५	०	५	०	०	०	५	०	५
		जम्मा	११९	०	११९	०	०	०	११९	०	११९
68	Morocco	संस्थागत	०	०	०	०	०	०	०	०	०
		व्यक्तिगत	१	०	१	०	०	०	१	०	१
		जम्मा	१	०	१	०	०	०	१	०	१
69	Mozambique	संस्थागत	०	०	०	०	०	०	०	०	०
		व्यक्तिगत	०	०	०	०	०	०	०	०	०
		जम्मा	०	०	०	०	०	०	०	०	०

क्र. सं.	कामदार गएको मुलुक	श्रम स्वीकृतिको किसिम	आ.व.०६९/७० को माघ मसान्तसम्मको जम्मा			०६९ फागुन महिनाको जम्मा			आ.व.०६९/७० को फागुन मसान्तसम्मको जम्मा		
			पुरुष	महिला	जम्मा	पुरुष	महिला	जम्मा	पुरुष	महिला	जम्मा
70	Myanmar	संस्थागत	०	०	०	०	०	०	०	०	०
		व्यक्तिगत	०	०	०	०	०	०	०	०	०
		जम्मा	०	०	०	०	०	०	०	०	०
71	Netherland	संस्थागत	०	०	०	०	०	०	०	०	०
		व्यक्तिगत	०	१	१	०	०	०	०	१	१
		जम्मा	०	१	१	०	०	०	०	१	१
72	New Zealand	संस्थागत	०	०	०	०	०	०	०	०	०
		व्यक्तिगत	७	२	९	१	१	२	८	३	११
		जम्मा	७	२	९	१	१	२	८	३	११
73	Nicaragua	संस्थागत	०	०	०	०	०	०	०	०	०
		व्यक्तिगत	०	०	०	०	०	०	०	०	०
		जम्मा	०	०	०	०	०	०	०	०	०
74	Nigeria	संस्थागत	०	०	०	०	०	०	०	०	०
		व्यक्तिगत	०	०	०	१	०	१	१	०	१
		जम्मा	०	०	०	१	०	१	१	०	१
75	Norway	संस्थागत	०	०	०	०	०	०	०	०	०
		व्यक्तिगत	१	०	१	०	०	०	१	०	१
		जम्मा	१	०	१	०	०	०	१	०	१
76	Oman	संस्थागत	१२६१	२९०	१५५१	२३४	४१	२७५	१४९५	३३१	१८२६
		व्यक्तिगत	१८९	८१	२७०	७४	११३	१८७	२६३	१९४	४५७
		जम्मा	१४५०	३७१	१८२१	३०८	१५४	४६२	१७५८	५२५	२२८३
77	Pakistan	संस्थागत	०	०	०	०	०	०	०	०	०
		व्यक्तिगत	३	२	५	०	०	०	३	२	५
		जम्मा	३	२	५	०	०	०	३	२	५
78	Panama	संस्थागत	०	०	०	०	०	०	०	०	०
		व्यक्तिगत	०	०	०	०	०	०	०	०	०
		जम्मा	०	०	०	०	०	०	०	०	०
79	Peru	संस्थागत	०	०	०	०	०	०	०	०	०
		व्यक्तिगत	०	०	०	०	०	०	०	०	०
		जम्मा	०	०	०	०	०	०	०	०	०
80	Poland	संस्थागत	०	०	०	०	०	०	०	०	०
		व्यक्तिगत	९	०	९	०	०	०	९	०	९
		जम्मा	९	०	९	०	०	०	९	०	९
81	Portugal	संस्थागत	३५	०	३५	०	०	०	३५	०	३५
		व्यक्तिगत	४	१	५	०	०	०	४	१	५
		जम्मा	३९	१	४०	०	०	०	३९	१	४०
82	Qatar	संस्थागत	३६४३८	३२२	३६७६०	७७७७	६१	७८३८	४४२१५	३८३	४४५९८
		व्यक्तिगत	३९०५	१२०	४०२५	२८७	१८	३०५	४१९२	१३८	४३३०
		जम्मा	४०३४३	४४२	४०७८५	८०६४	७९	८१४३	४८४०७	५२१	४८९२८
83	Republic of Korea	संस्थागत	०	०	०	०	०	०	०	०	०
		व्यक्तिगत	४६	१	४७	१	०	१	४७	१	४८
		जम्मा	४६	१	४७	१	०	१	४७	१	४८
84	Republic of Slovak	संस्थागत	०	०	०	०	०	०	०	०	०
		व्यक्तिगत	०	०	०	०	०	०	०	०	०
		जम्मा	०	०	०	०	०	०	०	०	०
85	Rumenia	संस्थागत	१६	१५	३१	१	१	२	१७	१६	३३
		व्यक्तिगत	०	०	०	०	०	०	०	०	०
		जम्मा	१६	१५	३१	१	१	२	१७	१६	३३

क्र. सं.	कामदार गएको मुलुक	श्रम स्वीकृतिको किसिम	आ.व.०६९/७० को माघ मसान्तसम्मको जम्मा			०६९ फागुन महिनाको जम्मा			आ.व.०६९/७० को फागुन मसान्तसम्मको जम्मा		
			पुरुष	महिला	जम्मा	पुरुष	महिला	जम्मा	पुरुष	महिला	जम्मा
86	Russia	संस्थागत	६	०	६	०	०	०	६	०	६
		व्यक्तिगत	७३	२	७५	२	०	२	७५	२	७७
		जम्मा	७९	२	८१	२	०	२	८१	२	८३
87	Saipan	संस्थागत	०	०	०	०	०	०	०	०	०
		व्यक्तिगत	१	०	१	०	०	०	१	०	१
		जम्मा	१	०	१	०	०	०	१	०	१
88	Saudi Arabia	संस्थागत	४७९०९	९६	४८००५	६७१०	०	६७१०	५४६१९	९६	५४७१५
		व्यक्तिगत	१	०	१	४४	२	४६	४५	२	४७
		जम्मा	४७९१०	९६	४८००६	६७५४	२	६७५६	५४६६४	९८	५४७६२
89	Singapore	संस्थागत	०	०	०	०	०	०	०	०	०
		व्यक्तिगत	२	०	२	०	०	०	२	०	२
		जम्मा	२	०	२	०	०	०	२	०	२
90	Slovenia	संस्थागत	०	०	०	०	०	०	०	०	०
		व्यक्तिगत	०	०	०	०	०	०	०	०	०
		जम्मा	०	०	०	०	०	०	०	०	०
91	South Africa	संस्थागत	०	०	०	०	०	०	०	०	०
		व्यक्तिगत	४	०	४	५	०	५	९	०	९
		जम्मा	४	०	४	५	०	५	९	०	९
92	Spain	संस्थागत	०	०	०	०	०	०	०	०	०
		व्यक्तिगत	०	०	०	०	०	०	०	०	०
		जम्मा	०	०	०	०	०	०	०	०	०
93	Sri Lanka	संस्थागत	०	०	०	०	०	०	०	०	०
		व्यक्तिगत	४	०	४	०	०	०	४	०	४
		जम्मा	४	०	४	०	०	०	४	०	४
94	Sweden	संस्थागत	०	०	०	०	०	०	०	०	०
		व्यक्तिगत	२	५	७	०	२	२	२	७	९
		जम्मा	२	५	७	०	२	२	२	७	९
95	Switzerland	संस्थागत	०	०	०	०	०	०	०	०	०
		व्यक्तिगत	०	०	०	०	०	०	०	०	०
		जम्मा	०	०	०	०	०	०	०	०	०
96	Sychelese	संस्थागत	८	०	८	०	०	०	८	०	८
		व्यक्तिगत	६२	६	६८	१२	०	१२	७४	६	८०
		जम्मा	७०	६	७६	१२	०	१२	८२	६	८८
97	Tanzania	संस्थागत	०	०	०	०	०	०	०	०	०
		व्यक्तिगत	०	०	०	०	०	०	०	०	०
		जम्मा	०	०	०	०	०	०	०	०	०
98	Thailand	संस्थागत	०	०	०	०	०	०	०	०	०
		व्यक्तिगत	५	१	६	०	०	०	५	१	६
		जम्मा	५	१	६	०	०	०	५	१	६
99	The Philippines	संस्थागत	०	०	०	०	०	०	०	०	०
		व्यक्तिगत	०	०	०	०	०	०	०	०	०
		जम्मा	०	०	०	०	०	०	०	०	०
100	Tunetia	संस्थागत	०	०	०	०	०	०	०	०	०
		व्यक्तिगत	०	०	०	०	०	०	०	०	०
		जम्मा	०	०	०	०	०	०	०	०	०
101	Turkey	संस्थागत	०	३९	३९	१	३	४	१	४२	४३
		व्यक्तिगत	१	२	३	०	०	०	१	२	३
		जम्मा	१	४१	४२	१	३	४	२	४४	४६
102	Uganda	संस्थागत	०	०	०	०	०	०	०	०	०
		व्यक्तिगत	०	०	०	०	०	०	०	०	०
		जम्मा	०	०	०	०	०	०	०	०	०

क्र. सं.	कामदार गएको मुलुक	श्रम स्वीकृतिको किसिम	आ.व.०६९/७० को माघ मसान्तसम्मको जम्मा			०६९ फागुन महिनाको जम्मा			आ.व.०६९/७० को फागुन मसान्तसम्मको जम्मा		
			पुरुष	महिला	जम्मा	पुरुष	महिला	जम्मा	पुरुष	महिला	जम्मा
103	Ukrain	संस्थागत	०	०	०	०	०	०	०	०	०
		व्यक्तिगत	१	०	१	०	०	०	१	०	१
		जम्मा	१	०	१	०	०	०	१	०	१
104	United Arab Emirates	संस्थागत	२३७३०	४३६५	२८०९५	४९०८	६९४	५६०२	२८६३८	५०५९	३३६९७
		व्यक्तिगत	३४२	२८७	६२९	४५	३१	७६	३८७	३१८	७०५
		जम्मा	२४०७२	४६५२	२८७२४	४९५३	७२५	५६७८	२९०२५	५३७७	३४४०२
105	United States of America	संस्थागत	०	०	०	०	०	०	०	०	०
		व्यक्तिगत	४९	१७	६६	१०	१	११	५९	१८	७७
		जम्मा	४९	१७	६६	१०	१	११	५९	१८	७७
106	Venezuala	संस्थागत	०	०	०	०	०	०	०	०	०
		व्यक्तिगत	०	०	०	०	०	०	०	०	०
		जम्मा	०	०	०	०	०	०	०	०	०
107	Vietnam	संस्थागत	०	०	०	०	०	०	०	०	०
		व्यक्तिगत	०	०	०	०	०	०	०	०	०
		जम्मा	०	०	०	०	०	०	०	०	०
108	Zambia	संस्थागत	०	०	०	०	०	०	०	०	०
		व्यक्तिगत	०	०	०	०	०	०	०	०	०
		जम्मा	०	०	०	०	०	०	०	०	०
109	Republic of Korea From EPS	संस्थागत	१४८३	१४१	१६२४	६९	९	७८	१५५२	१५०	१७०२
		जम्मा	१४८३	१४१	१६२४	६९	९	७८	१५५२	१५०	१७०२
110	Angola	व्यक्तिगत	०	०	०	०	०	०	०	०	०
111	Cayman Island	व्यक्तिगत	८	०	८	०	१	१	८	१	९
112	Burundi	व्यक्तिगत	०	०	०	०	०	०	०	०	०
113	Uzbekisthan	व्यक्तिगत	०	०	०	०	०	०	०	०	०
114	Papua Newgunea	व्यक्तिगत	१८	१	१९	६	२	८	२४	३	२७
115	Yeman	व्यक्तिगत	१	०	१	५	०	५	६	०	६
116	Sudan	व्यक्तिगत	१	०	१	०	०	०	१	०	१
117	Guatemala	व्यक्तिगत	०	०	०	०	०	०	०	०	०
118	Barmuda	व्यक्तिगत	२	१	३	१	०	१	३	१	४
119	Malawi	व्यक्तिगत	०	०	०	०	०	०	०	०	०
120	West Indies	व्यक्तिगत	०	०	०	०	०	०	०	०	०
121	Congo	व्यक्तिगत	५	०	५	०	०	०	५	०	५
122	Mali	व्यक्तिगत	०	०	०	०	०	०	०	०	०
123	Ghana	व्यक्तिगत	०	०	०	१	०	१	१	०	१
124	Kango	व्यक्तिगत	१	२	३	०	१	१	१	३	४
125	Burma	व्यक्तिगत	१	०	१	०	०	०	१	०	१
126	Jamaica	व्यक्तिगत	३	०	३	०	१	१	३	१	४
127	Senegal	व्यक्तिगत	०	०	०	०	०	०	०	०	०
128	Guinea	व्यक्तिगत	१	०	१	०	०	०	१	०	१
129	Palau	व्यक्तिगत	१	०	१	१	०	१	२	०	२
130	Djbouti	व्यक्तिगत	०	०	०	१	१	२	१	१	२

क्र. सं.	कामदार गएको मुलुक	श्रम स्वीकृतिको किसिम	आ.ब.०६९/७० को माघ मसान्तसम्मको जम्मा			०६९ फागुन महिनाको जम्मा			आ.ब.०६९/७० को फागुन मसान्तसम्मको जम्मा		
			पुरुष	महिला	जम्मा	पुरुष	महिला	जम्मा	पुरुष	महिला	जम्मा

आ.ब. २०६९/०७० को फागुन महिनामा वैधानिकरण * गरी श्रम स्वीकृति लिएको विवरण

S.No.	Country	Male	Female	Total
1	Afghanistan	10	0	10
2	Australia	2	0	2
3	Bahrain	78	5	83
4	Brunei Darussalam	6	0	6
5	Cambodia	1	0	1
6	Canada	3	1	4
7	China	5	0	5
8	Congo	2	0	2
9	Cyprus	0	1	1
10	Czech Republic	1	0	1
11	Egypt	0	2	2
12	Finland	2	0	2
13	France	0	3	3
14	Germany	0	1	1
15	GUINEA	1	0	1
16	Hong Kong	2	0	2
17	Israel	5	6	11
18	Italy	4	6	10
19	Japan	34	2	36
20	Kenya	1	0	1
21	Korea	2	0	2
22	Kuwait	116	88	204
23	Lao PDR	1	0	1
24	Lebanon	24	29	53
25	Macau	19	0	19
26	MALABO	1	0	1
27	Malaysia	109	3	112
28	Maldives	12	4	16
29	New Zealand	1	0	1
30	Nigeria	1	0	1
31	Oman	62	34	96
32	Papuwa NewGini	1	0	1
33	Poland	5	0	5
34	Qatar	1048	14	1062
35	Saipan	2	0	2
36	Saudi Arabia	1041	40	1081
37	Seychelles	5	0	5
38	South Africa	1	0	1
39	Spain	1	0	1
40	Sweden	1	2	3
41	Tanzaniya	1	0	1
42	Thailand	2	1	3
43	UAE	415	70	485
44	Uganda	2	0	2
45	UKRAINE	1	0	1
46	United Kingdom	11	3	14
47	USA	16	1	17
48	Yemen	1	0	1
	Total	3059	316	3375

क्र. सं.	कामदार गएको मुलुक	श्रम स्वीकृतिको किसिम	आ.व.०६९/७० को माघ मसान्तसम्मको जम्मा			०६९ फागुन महिनाको जम्मा			आ.व.०६९/७० को फागुन मसान्तसम्मको जम्मा		
			पुरुष	महिला	जम्मा	पुरुष	महिला	जम्मा	पुरुष	महिला	जम्मा

आ.व. २०६९/०७० को फागुन महिनासम्ममा वैद्यानिकरण * गरी श्रम स्वीकृति लिएको विवरण

सि.नं.	महिना	पुरुष	महिला	जम्मा
१	२०६९ आश्विन	१,९६५	१६६	२,१३१
२	२०६९ कार्तिक	१,८८२	२२१	२,१०३
३	२०६९ मंसिर	४,२०९	३२६	४,५३५
४	२०६९ पौष	४,०९९	१५२	४,२५१
५	२०६९ माघ	३,५३७	१८३	३,७२०
६	२०६९ फागुन	३,०५९	३१६	३,३७५
कुल जम्मा		१८,७५१	१,३६४	२०,११५

*पहिले श्रम स्वीकृति नलिई वैदेशिक रोजगारमा गई विदामा आई पुनः जाने कामदारहरुको अभिलेखिकरण ।

आ.व. २०६९/०७० को मासिक श्रम स्वीकृतिको विवरण

सि.नं.	महिना	संस्थागत			ब्यक्तिगत			कुल जम्मा		
		पुरुष	महिला	जम्मा	पुरुष	महिला	जम्मा	पुरुष	महिला	जम्मा
१	२०६९ श्रावण	२९,२४५	१,१६०	३०,४०५	२,१२२	१५८	२,२८०	३१,३६७	१,३१८	३२,६८५
२	२०६९ भाद्र	२५,७३०	१,३६८	२७,०९८	९०५	८४	९८९	२६,६३५	१,४५२	२८,०८७
३	२०६९ आश्विन	३२,९८९	१,८३८	३४,८२७	६७४	३७३	१,०४७	३५,६२८	२,३७७	३८,००५
		वैद्यानिकरण			१,९६५	१६६	२,१३१			
४	२०६९ कार्तिक	२१,४३१	१,४१३	२२,८४४	३४४	३२६	६७०	२३,६५७	१,९६०	२५,६१७
		वैद्यानिकरण			१,८८२	२२१	२,१०३			
५	२०६९ मंसिर	२७,९३५	१,३५८	२९,२९३	५७९	५४०	१,११९	३२,७२३	२,२२४	३४,९४७
		वैद्यानिकरण			४,२०९	३२६	४,५३५			
६	२०६९ पौष	३३,८८१	१,४५६	३५,३३७	५९०	६८६	१,२७६	३८,५७०	२,२९४	४०,८६४
		वैद्यानिकरण			४,०९९	१५२	४,२५१			
७	२०६९ माघ	३०,६४२	१,४६१	३२,१०३	८२४	८३४	१,६५८	३५,००३	२,४७८	३७,४८१
		वैद्यानिकरण			३,५३७	१८३	३,७२०			
८	२०६९ फागुन	३२,५७५	१,४१२	३३,९८७	८५७	८८२	१,७३९	३६,४९१	२,६१०	३९,१०१
		वैद्यानिकरण			३,०५९	३१६	३,३७५			
कुल जम्मा		२३४,४२८	१०,०५४	२४४,४८२	१८,१९३	३,८६६	३०,८९३	२७५,३७५	१४,१०३	२८९,४७८

गत आ.व. २०६८/०६९ सँगको मासिक तुलनात्मक तथ्याङ्क

सि.नं.	आ.व. \ महिना	श्रावण	भाद्र	आश्विन	कार्तिक	मंसिर	पौष	माघ	फागुन	जम्मा
१	२०६८/०६९	४५१६५	३७८०८	२६५८१	४७१७६	१८७७८	२१७५६	२६,६१६	२६,१७२	२०४८८७
२	२०६९/०७०	३२६८५	२८०८७	३८००५	२५६१७	३४९४७	४०८६४	३७४८१	३९,१०१	२७६७८७
फरक		-१२४८०	-९७२१	११४२४	-२१५५९	१६१६९	१९१०८	१०८६५	१२९२९	७१९००
प्रतिशत परिवर्तन		-२७.६३	-२५.७१	४२.९८	-४५.७०	८६.११	८७.८३	४०.८२	४९.४०	३५.०९

नेपाल सरकार
श्रम तथा रोजगार मन्त्रालय
बैदेशिक रोजगार विभाग
तीनकुने, काठमाडौं

आ.व २०६९/०७० को फागुन महिनाको विदामा पुन श्रम स्वीकृति लिई वैदेशिक रोजगारमा गएका
कामदारको संख्यात्मक विवरण

S. No.	Country	Men	Women	Total
1	Afghanistan	66	0	66
3	Australia	1	0	1
4	Bahrain	289	26	315
7	Brunei Darussalam	3	0	3
9	Canada	0	1	1
11	China	2	0	2
13	Cyprus	3	0	3
18	Finland	2	0	2
19	France	2	0	2
20	Germany	1	1	2
21	Ghana	2	0	2
22	Greece	5	0	5
24	Hong Kong	3	0	3
27	Israel	21	74	95
28	Italy	2	1	3
30	Japan	149	2	151
31	Jordan	2	0	2
34	Korea	199	6	205
35	Kuwait	327	65	392
37	Lebanon	7	52	59
39	Macau	36	0	36
41	Malaysia	1158	14	1172
42	Maldives	7	2	9
44	Netherland	1	0	1
45	New Zealand	1	1	2
46	Nigeria	1	0	1
47	Norway	2	0	2
48	Oman	173	27	200
49	Pakistan	1	0	1
51	Papuwa NewGini	3	0	3
52	Phillippines	1	0	1
53	Poland	4	0	4
54	Portugal	0	1	1
55	Qatar	5768	17	5785
56	Russia	5	0	5

नेपाल सरकार
श्रम तथा रोजगार मन्त्रालय
बैदेशिक रोजगार विभाग
तीनकुने, काठमाडौं

आ.ब. २०६९/०७० को फागुन महिनाको विदामा पुन श्रम स्वीकृति लिई वैदेशिक रोजगारमा गएका कामदारको संख्यात्मक विवरण

S. No.	Country	Men	Women	Total
58	Saudi Arabia	4981	3	4984
59	Seychelles	7	0	7
60	Singapore	1	0	1
61	SOMALIA	1	0	1
65	Tanzaniya	1	0	1
66	Thailand	1	0	1
67	UAE	2666	117	2783
70	United Kingdom	11	2	13
71	USA	5	1	6
72	VANUATU	1	0	1
73	West-Indies	3	0	3
	Total	15925	413	16338

आ.ब. २०६९/०७० को फागुन मसान्तसम्मको पुन : श्रम स्वीकृतिको विवरण				
सि.नं.	महिना	पुरुष	महिला	जम्मा
१	२०६९ श्रावण	१२३०१	४३१	१२७३२
२	२०६९ भाद्र	९८४२	३६८	१०२१०
३	२०६९ आश्विन	८८२४	२३८	९०६२
४	२०६९ कार्तिक	८९२१	४५२	९३७३
५	२०६९ मंसिर	१८८६३	४९४	१९३५७
६	२०६९ पुष	१६८९३	१९४	१७०८७
७	२०६९ माघ	१३७९६	२३९	१४०३५
८	२०६९ फागुन	१५९२५	४१३	१६३३८
	कुल जम्मा	१०५३६५	२८२९	१०८१९४

नेपाल सरकार
श्रम तथा रोजगार मन्त्रालय
वैदेशिक रोजगार विभाग
काठमाण्डौ

०६९ फागुन महिनामा अभिमुखिकरण तालिम प्रदान गर्ने संस्थाहरुको विवरण

क्र.सं.	अभिमुखिकरण संस्थाको नाम	आ.ब.०६९/७० को माघ मसान्तसम्मको जम्मा	०६९ फागुन	आ.ब.०६९/७० को फागुन मसान्तसम्मको जम्मा
1	ACCESS CARREER SOLUTION PVT.LTD.	351	145	496
2	ADVANCE ORIENTATION TRAINING CENTER PVT.LTD.	1737	138	1875
3	AKBAR TRAINING CENTER P. LTD	16	5	21
4	ALLIANCE ORIENTATION PVT.LTD.	3197	321	3518
5	ALLIANCE TECHNICAL CONSULT PVT.LTD.	4986	857	5843
6	AMARABATI ORIENTATION TRAINING CENTER PVT. LTD	378	226	604
7	AROUND THE WORD TRAINING CENTER PVT.LTDL	2594	384	2978
8	ASIAN ORIENTATION TRAINING PVT.LTD.	5081	569	5650
9	AVENUES TRAINING RESEARCH & EDUCATIONAL CONSULTANCY PVT LTD	4455	581	5036
10	AXIS CONSULTANCY PVT.LTD	532	309	841
11	BAGA BHAIRAB TRAINING INSTITUTE PVT.LTD	2450	240	2690
12	BIGKIRAN ASSOCIATES PVT LTD	2920	772	3692
13	BINDABASINI INTERNATIONAL INSTITUTE PVT.LTD	4023	293	4316
14	BLUE SKY TRAINING RESEARCHES & EDUCATIONAL	5066	449	5515
15	CHETANA ORIENTATION PVT.LTD.	3441	355	3796
16	COSMOGRAPHY TRAINING & RESEARCH CENTER PVT. LTD.	32	0	32
17	DHANAD TALIM KENDRA PVT.LDT.	1140	285	1425
18	DOBHAN TECHNICAL TRINING CENTER	3085	1089	4174
19	ELITE EMPLOYMENT TRAINING CENTER PVT.LTD.	1431	871	2302
20	EMPLOYMENT TRAINING CENTER	379	58	437
21	EVEREST TRAINING & CONSULTANCY PVT.LTD.	2952	185	3137
22	FAR WEST MULTI SKILLS PVT.LTD.	1439	155	1594
23	GLOBAL CAREERS PVT.LTD.	6293	542	6835
24	GOLDEN MANAGEMENT SERVICES PVT.LTD.	2236	336	2572
25	H.R. MATTERS EDUCATION PVT.LTD.	874	350	1224
26	HAMRO SHIKSHA TALIM TATHA PARMARSHA PVT.LTD.	1641	208	1849
27	INSTITUTE FOR UNIVERSAL EDUCATION TRAINING CENTER PVT.LTD.	4202	598	4800
28	INTERNATIONAL TRAINING CENTER PVT.LTD.	421	169	590
29	JOB ORIENTED TRAINING INSTITUTE PVT LTD	4625	741	5366
30	JUCHHE MULTIPURPOSE TRAINING CENTER PVT.LTD.	2219	457	2676
31	LEE TRADE SCHOOL PVT.LTD.	3116	479	3595
32	LUMBINI MULTIPLE PRASHIKSHAN KENDRA P.LTD.	1641	223	1864
33	MALIKA INSTITUTE OF TRAINING & DEVLOPMENT PVT. LTD.	1921	185	2106
34	MERAPEAK MULTIPLE PVT.LTD.	5805	759	6564
35	NATIONAL FOREIGN TRAINING &PARAMERS DEPARTMENT PVT .LTD.	7159	598	7757
36	NEPAL FOREIGN EMPLOYMENT MANAGEMENT INSTITUTE PVT.LTD.	2004	153	2157
37	OCEAN TECHNICAL INSTITUTE PVT.LTD.	3666	394	4060
38	ORIENT TECHNICAL INSTITUTE & CONSULTANCY PVT.LTD.	634	55	689
39	PAURAKHI SRIJANSHIL PVT.LTD.	9	7	16
40	R.K. ORIENTATION & TRAINING CENTER PVT. LTD.	1290	171	1461
41	R.M.INTERNATIONAL TRAINING CENTER PVT LTD	5479	991	6470
42	RAJ FOREIGN EMPLOYEMNT PVT.LTD.	2654	152	2806
43	RAJNISH TRAINING CONSULTANCY PVT.LTD.	4716	777	5493
44	S&S TRAINING INSTITUTE PVT.LTD.	1780	391	2171
45	S.V.CONSULTANCY PVT.LTD.	137	747	884
46	SAMIK ORIENTATION & TRAINING CENTER PVT.LTD.	4151	119	4270
47	SAMIKSHYA ORIENTATION CENTER PVT.LTD	2996	436	3432
48	SAMYOG TRAINING INSTITUTE PVT.LTD	7324	800	8124

नेपाल सरकार
श्रम तथा रोजगार मन्त्रालय
वैदेशिक रोजगार विभाग
काठमाण्डौ

०६९ फागुन महिनामा अभिमुखिकरण तालिम प्रदान गर्ने संस्थाहरुको विवरण

क्र.सं.	अभिमुखिकरण संस्थाको नाम	आ.ब.०६९/७० को माघ मसान्तसम्मको जम्मा	०६९ फागुन	आ.ब.०६९/७० को फागुन मसान्तसम्मको जम्मा
49	SANGAM MANAGEMENT SERVICE PVT.LTD.	3796	477	4273
50	SHINING MOON TRAINING CENTER PVT.LTD.	2654	170	2824
51	SIGNOR INTERNATIONAL TRAINING INSTITUTE P.LTD.	6452	699	7151
52	SKY BLUE WAY TECHNICAL INSTITUTE PVT.LTD.	2209	270	2479
53	SOLID ORIENTATIONAL PVT.LTD.	839	375	1214
54	SUKARMA INTERNATIONAL TRAINING INSTITUTE PVT.LTD.	754	246	1000
55	SUNGABHA ORIENTATION TRAINING CENTER.PVT.LTD.	8291	1119	9410
56	T.S.TRANING CENTER PVT.LTD.	3769	44	3813
57	TASK TRANING ASSOCIATES PVT.LTD.	5915	491	6406
58	TOWE INFO TEN JOB ORIENTATION PVL.LTD.	6076	757	6833
59	TRIPPLE S ORIENTATION & LANGUAGE TRAINING CENTRE PVT. LTD.	2915	284	3199
60	UNIQUE TECHNICAL TRAINING CENTER	6782	71	6853
61	UNITED INSTITUTE OF TRAINING & RESEARCH PVT.LTD.	3701	30	3731
62	UNIVERSAL TECHNICAL TRAINING&ORIENTATION CENTER PVT.LTD	1626	90	1716
63	VISION ORIENTATION SERVICES PVT.LTD.	4420	1179	5599
64	WELCOME ORIENTATION CENTER PVT.LTD.	2037	500	2537
65	WORK FORCE ORIENTATION GROUP PVT.LTD.	421	63	484
66	WORLD WIDE TRAINING PVT.LTD.	799	157	956
67	Karmashil Orientation Pvt. Ltd	0	43	43
	TOTAL	194134	26190	220324

क्र.सं.	विवरण	आ.ब.०६९/७० को माघ मसान्तसम्मको जम्मा	०६९ फागुन	आ.ब.०६९/७० को फागुन मसान्तसम्मको जम्मा
१	अनुगमन गरिएको संस्था	३५४	६५	४१९
२	स्पष्टिकरण सोधिएको संस्था	२०	५	२५
३	निलम्बन गरिएको	६	५	११

नेपाल सरकार
श्रम तथा रोजगार मन्त्रालय
वैदेशिक रोजगार विभाग
तीनकुने, काठमाडौं

आ.ब. २०६९/०७० को फागुन महिनाको प्रगति विवरण

१ संस्थादर्ता तथा नविकरण शाखाको प्रगति विवरण

क्र. सं.	कार्य विवरण	शुरुदेखि आ.ब.०६८/६९को असारमसान्तसम्मको जम्मा	आ.ब.०६९/७० को माघ मसान्तसम्मको जम्मा	०६९ फागुन महिनाको जम्मा	आ.ब.०६९/७० को फागुन मसान्तसम्मको जम्मा	शुरुदेखि आ.ब.०६९/७०को माघमसान्तसम्मको बाहेरीको विवरण	शुरुदेखि आ.ब.०६९/७० को फागुन मसान्तसम्म संचालनमा रहेको विवरण	कैफियत
१	बैदेशिक रोजगार व्यवसाय संचालन गर्न इजाजतपत्र दर्ता संख्या	१०३२	०	०	०	२६४	७६८	५ वटा संस्था बाहेकी प्रक्रियामा रहेको ।
२	इजाजत पत्र नविकरण बहाल संख्या	७२३	३९	०	३९	०	७६२	
३	अभिमुखिकरण संस्था दर्ता संख्या	६८	९	१	१०	८	७०	
४	केयरगिभरको रुपमा इजरायलमा पठाउन सूचिकृत संस्था नविकरण	१८२	१५१	०	१५१	३१	१५१	
५	सूचिकृत एजेन्टको संख्या	२१	१७०	१९	१८९	२	२०८	
६	शाखा कार्यालयको संख्या	४५	२	०	२	०	४७	
७	जिटको (JITCO) नविकरण भएको संख्या	-	१०२	०	१०२		१०२	

२ उजुरी तथा अनुसन्धान शाखाको फागुन महिनाको प्रगति विवरण

क्र. सं.	कार्य विवरण	व्यक्तिगत उजुरी विवरण			संस्थागत उजुरी विवरण			कुल जम्मा (उजुरी र संस्थागत)
		आ.ब.०६९/७० को माघ मसान्तसम्मको जम्मा	आ.ब.०६९/७० को फागुन महिनाको जम्मा	आ.ब.०६९/७० को फागुन मसान्तसम्मको जम्मा	आ.ब.०६९/७० को माघ मसान्तसम्मको जम्मा	आ.ब.०६९/७० को फागुन महिनाको जम्मा	आ.ब.०६९/७० को फागुन मसान्तसम्मको जम्मा	
१	उजुरी संख्या :	७३६	८८	८२४	५२७	७५	६०२	१४२६
२	दावी रकम : रु.	४५७,९६६,४८०।००	७३,६६३,८३७।००	५३१,६३०,३१७।००	२३१,२४५,६१९।००	८,३३५,६९८।००	२३९,५८१,३१७।००	७७१,२१६,३४१।००
३	फरफारक रकम : रु.	३३,४४२,८५०।००	१३,५९२,८९०।००	४७०,३५७,७४०।००	२२,१५२,२४६।००	२,८३४,३००।००	२४९,८६५,४६।००	७२०,२२२,६१०।००
४	जाहेरी फरफारक संख्या	११८	१८	१३६	१५५	२१	१७६	३१२
५	अदालतमा दायर :	८९	१४	१०३	१२	१	१३	११६
	अदालतमा विगो दावी रकम रु.	२४५,३९२,२३०।००	३३,७००,२००।००	२७९,०९२,४३०।००	३३,५४०,५२५।००	५,७२५,७२५।००	३९,२६६,२५०	३१८,३५८,६८०।००
	विभागबाट निर्णय	०।००	०	०	२०	२	२२	२२
	विभागबाट निर्णय भएको रकम	०	०।००	०।००	२,१५०,०००।००	१५०,०००।००	२,३००,०००।००	२,३००,०००

कैफियत:-गत पौष महिनामा पेश भएको मास्केबारीमा विभागबाट निर्णय महलमा १६ संख्या रहेकोमा श्रावण महिनाको २ संख्या जोड्न छुटेको हुदा पौष महिना सम्मको महलमा २ संख्या समावेश गरी १८ बनाइएको ।

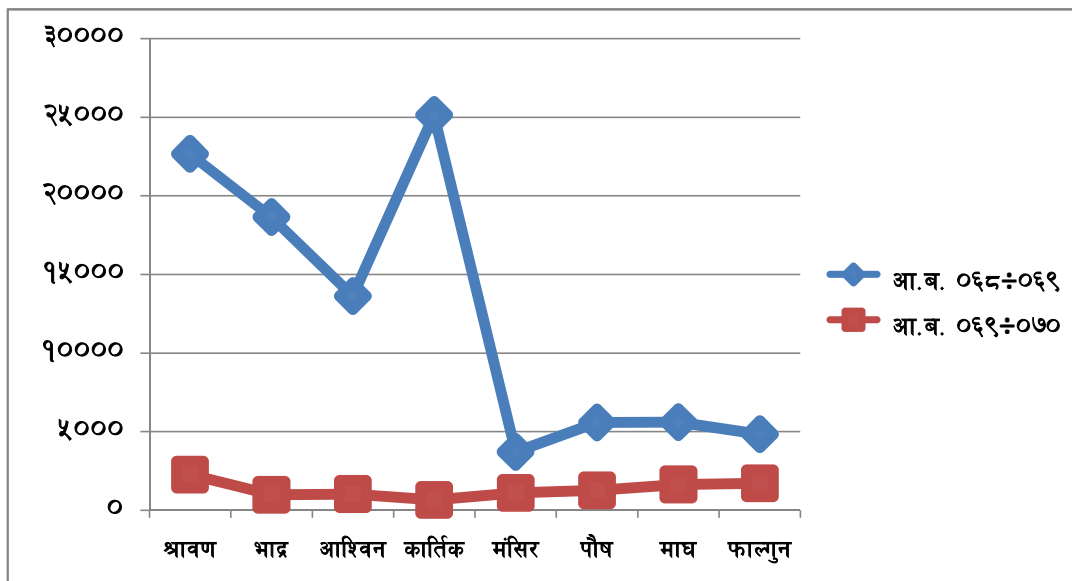
लक्ष्य नतोकिएका कार्यहरुको मासिक प्रगति विवरण :
आ.ब.२०६९/०७० को फागुन महिनाको प्रगति

एकाई : संख्या

सि.नं.	प्रमुख कार्यको विवरण	प्रथम चौमासिक प्रगति	मंसिर	पौष	माघ	फागुन	जम्मा	कैफियत
१	पूर्व स्विकृति प्रदान	२०७६०६	६२१७६	५६६८९	५१७७८	५७२३१	४३५४७७	
२	ब्यक्तिगत श्रम स्विकृति प्रदान (नया)	४९८६	१११९	१२७६	१६५८	१७३९	१०७७८	
३	पुनः श्रम स्विकृति प्रदान (नविकरण)	४१३७७	१९३५६	१७०८७	१४०३५	१६३३८	१०८१९३	
४	ब्यक्तिगत श्रम स्विकृति प्रदान(वैद्यानिकरण)	४२३४	४५३५	४२५१	३७२०	३३७५	२०११५	
५	श्रम (अन्तिम) स्विकृति प्रदान	११५१७४	२९२९३	३५३३७	३२१०३	३३९८७	२४५,८९४	EPS बाट Korea जाने समेत ।
६	उजुरी तथा अनुसन्धान (मुद्दा दायर संख्या)	५१	११	२२	१७	१५	११६	
७	संस्था दर्ता संख्या	०	०	०		०	०	
८	अभिमुखिकरण संस्था दर्ता संख्या	५	१	२	१	१	९	
९	अभिमुखिकरण तालिम लिएको संख्या	१११२५०	३००६५	३०९७७	२१८४२	२६१९०	२२०३२४	
१०	जिट्को (JITCO) नविकरण संख्या			६९	३३	०	१०२	

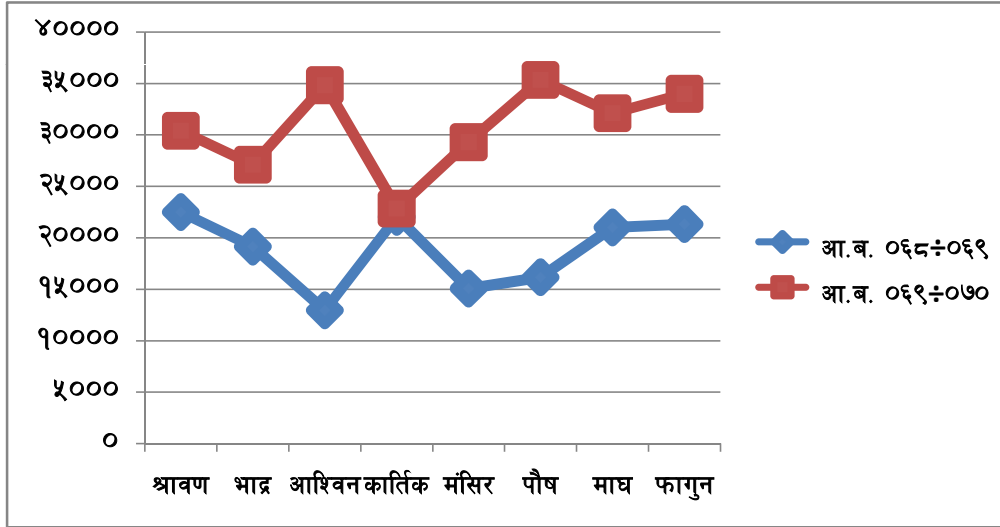
आ.ब. ०६८/०६९ सँग चालु आ.ब. को ब्यक्तिगत श्रम स्वीकृतिको तुलनात्मक विवरण

सि.नं.	महिना	आ.ब. ०६८/०६९	आ.ब. ०६९/०७०	फरक प्रतिशत
१	श्रावण	२२६६२	२२८०	-८९.९४
२	भाद्र	१८६५२	९८९	-९४.७०
३	आश्विन	१३६१७	१०४७	-९२.३१
४	कार्तिक	२५१३५	६७०	-९७.३३
५	मंसिर	३७१३	१११९	-६९.८६
६	पौष	५५८३	१२७६	-७७.१४
७	माघ	५५९८	१६५८	-७०.३८
८	फाल्गुन	४,८३५	१७३९	-६४.०३
कुल जम्मा		१३०३१२	१०७७८	-९१.७३



आ.ब. ०६८/०६९ सँग चालु आ.ब. को संस्थागत
श्रम स्वीकृतिको तुलनात्मक विवरण

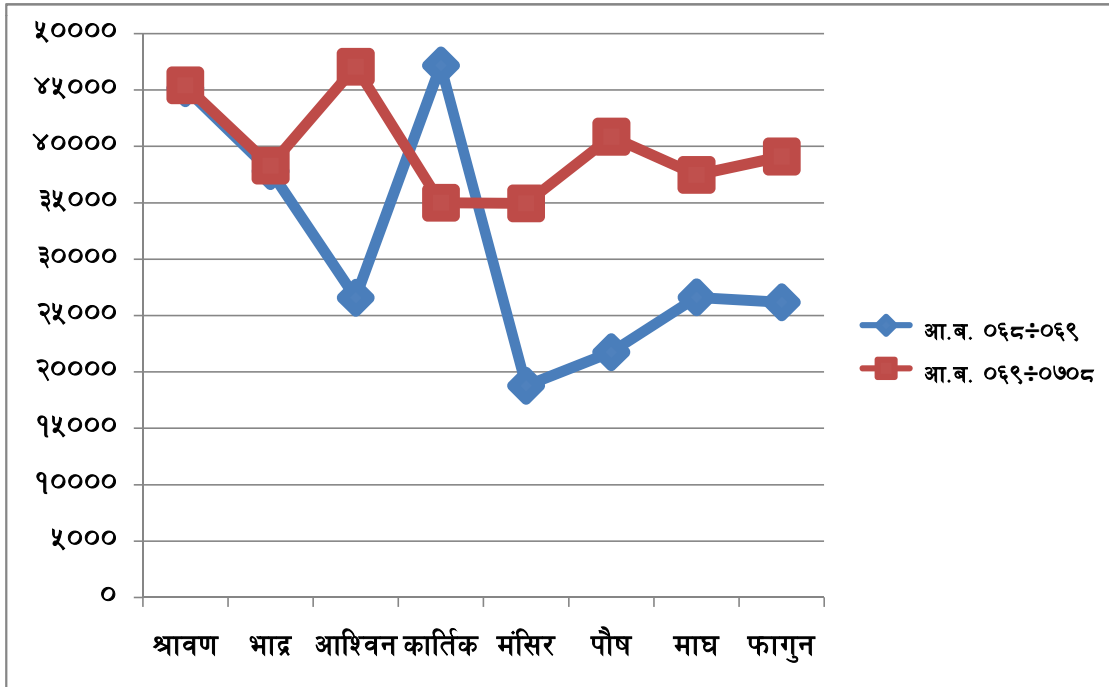
सि.नं.	महिना	आ.ब. ०६८/०६९	आ.ब. ०६९/०७०	फरक प्रतिशत
१	श्रावण	२२५०३	३०४०५	३५.१२
२	भाद्र	१९१५६	२७०९८	४१.४६
३	आश्विन	१२९६४	३४८२७	१६८.६४
४	कार्तिक	२२०४१	२२८४४	३.६४
५	मंसिर	१५०६५	२९२९३	९४.४४
६	पौष	१६१७३	३५३३७	११८.४९
७	माघ	२१०१८	३२१०३	५२.७४
८	फागुन	२१३३७	३३९८७	५९.२९
कुल जम्मा		१२८९२०	२११९०७	६४.३७



आ.ब. ०६८/०६९ सँग चालु आ.ब. को श्रम स्वीकृतिको तुलनात्मक विवरण

सि.नं.	महिना	आ.ब. ०६८/०६९	आ.ब. ०६९/०७० *	फरक प्रतिशत
१	श्रावण	४५१६५	४५४१७	०.५६
२	भाद्र	३७८०८	३८२९७	१.२९
३	आश्विन	२६५८१	४७०६७	७७.०७
४	कार्तिक	४७१७६	३४९९०	-२५.८३
५	मंसिर	१८७७८	३४९४७	८६.११
६	पौष	२१७५६	४०८६४	८७.८३
७	माघ	२६६१६	३७४८१	४०.८२
८	फागुन	२६१७२	३९१०१	४९.४०
कुल जम्मा		२५००५२	३९८१६४	२७.२४

नोट : * आ.ब.०६९/७० को श्रावण देखि कार्तिक सम्मको डाटा नबिकरण गरि जाने कामदारहरु पनि जोडिएको छ ।



नेपाल सरकार
श्रम तथा रोजगार मन्त्रालय
बैदेशिक रोजगार विभाग
तीनकुने, काठमाडौं

आ.व २०६९/०७० को फागुन मसान्त सम्म श्रम स्वीकृति लिई वैदेशिक रोजगारमा गएका कामदारको संख्यात्मक विवरण :

सि.नं.	देश	पुरुष	महिला	जम्मा
१	कतार	४८४०७	५२१	४८९२८
२	मलेसिया	९६८२७	४६८२	१०१५०९
३	साउदी अरब	५४६६४	९८	५४७६२
४	यू.ए.ई.	२९०२५	५३७७	३४४०२
५	कुवेत	५२८५	३०३७	८३२२
६	बहराईन	१५२९	६४	१५९३
७	ओमन	१७५८	५२५	२२८३
८	दक्षिण कोरिया	१५५२	१५०	१७०२
९	लेबनान	२८	६५	९३
१०	इजरायल	१	२	३
११	अफगानिस्तान	११३	१	११४
१२	जापान	५१२	९४	६०६
१३	अन्य	१६२२	७३०	२३५२
	जम्मा	२४१३२३	१५३४६	२५६६६९

नोट : उपरोक्त तथ्याङ्कमा वैधानिकरण श्रम स्वीकृति लिएर जानेको डाटा जोडिएको छैन ।

