

नेपाल सरकार  
श्रम तथा रोजगार मन्त्रालय  
वैदेशिक रोजगार विभाग  
तीनकुने, काठमाडौं  
आ.व. २०६९/०७० माघ महिनाको पूर्व स्वीकृतिको विवरण

क्र. सं.	पूर्व स्वीकृति लिएको मुलुक	आ.व. ०६९/७० को पौष मसान्तसम्मको जम्मा			०६९ माघ महिनाको जम्मा			आ.व. ०६९/७० को माघ मसान्तसम्मको जम्मा		
		पुरुष	महिला	जम्मा	पुरुष	महिला	जम्मा	पुरुष	महिला	जम्मा
१	Afghanistan	०	०	०	०	०	०	०	०	०
२	Albenia	०	०	०	०	०	०	०	०	०
३	Algeria	०	०	०	०	०	०	०	०	०
४	Argentina	०	०	०	०	०	०	०	०	०
५	Armenia	०	०	०	०	०	०	०	०	०
६	Australia	०	०	०	०	०	०	०	०	०
७	Austria	०	०	०	०	०	०	०	०	०
८	Azerbaijan	०	०	०	०	०	०	०	०	०
९	Bahrain	४८९०	१०७	४९९७	६३६	६०	६९६	५५२६	१६७	५६९३
१०	Bangladesh	०	०	०	०	०	०	०	०	०
११	Belarus	०	०	०	०	०	०	०	०	०
१२	Belgium	०	०	०	०	०	०	०	०	०
१३	Bolevia	०	०	०	०	०	०	०	०	०
१४	Bosnia Herz Govina	०	०	०	०	०	०	०	०	०
१५	Brazil	०	०	०	०	०	०	०	०	०
१६	Brunei Darussalam	५०	०	५०	०	०	०	५०	०	५०
१७	Bulgaria	०	०	०	०	०	०	०	०	०
१८	Canada	०	०	०	०	०	०	०	०	०
१९	Chile	०	०	०	०	०	०	०	०	०
२०	China	०	०	०	०	०	०	०	०	०
२१	Columbia	०	०	०	०	०	०	०	०	०
२२	Combodia	०	०	०	०	०	०	०	०	०
२३	Costarica	०	०	०	०	०	०	०	०	०
२४	Crotia	०	०	०	०	०	०	०	०	०
२५	Cuba	०	०	०	०	०	०	०	०	०
२६	Cyprus	२५७	३२३	५८०	१७०	२२५	३९५	४२७	५४८	९७५
२७	Czech Republic	०	०	०	०	०	०	०	०	०
२८	Denmark	०	०	०	०	०	०	०	०	०
२९	Egypt	०	०	०	०	०	०	०	०	०
३०	Estonia	०	०	०	०	०	०	०	०	०
३१	Fiji	०	०	०	०	०	०	०	०	०
३२	Finland	०	०	०	०	०	०	०	०	०
३३	France	०	०	०	०	०	०	०	०	०
३४	Germany	०	०	०	०	०	०	०	०	०
३५	Great Britain (UK)	२८	०	२८	०	०	०	२८	०	२८
३६	Greece	०	०	०	०	०	०	०	०	०

क्र. सं.	पूर्व स्वीकृति लिएको मुलुक	आ.ब. ०६९/७० को पौष मसान्तसम्मको जम्मा			०६९ माघ महिनाको जम्मा			आ.ब. ०६९/७० को माघ मसान्तसम्मको जम्मा		
		पुरुष	महिला	जम्मा	पुरुष	महिला	जम्मा	पुरुष	महिला	जम्मा
३७	Guana	०	०	०	०	०	०	०	०	०
३८	Holysee	०	०	०	०	०	०	०	०	०
३९	Hongkong	९०	१०	१००	०	०	०	९०	१०	१००
४०	Hungary	०	०	०	०	०	०	०	०	०
४१	Iceland	०	०	०	०	०	०	०	०	०
४२	Indonesia	०	०	०	०	०	०	०	०	०
४३	Iran	०	०	०	०	०	०	०	०	०
४४	Iraq	०	०	०	०	०	०	०	०	०
४५	Ireland	०	०	०	०	०	०	०	०	०
४६	Israel	०	०	०	०	०	०	०	०	०
४७	Italy	०	०	०	०	०	०	०	०	०
४८	Japan Form JITCO	१२८	१६९	२९७	३१	१३	४४	१५९	१८२	३४१
४९	Jordan	२१०	५५५	७६५	०	०	०	२१०	५५५	७६५
५०	Kazakhstan	०	०	०	०	०	०	०	०	०
५१	Kenya	०	०	०	०	०	०	०	०	०
५२	Kosovo	०	०	०	०	०	०	०	०	०
५३	Kuwait	८९३०	७७८	९७०८	१०३७	८०	१११७	९९६७	८५८	१०८२५
५४	Laos PDR	०	०	०	०	०	०	०	०	०
५५	Latvia	०	०	०	०	०	०	०	०	०
५६	Lebanon	०	०	०	६८	१०७	१७५	६८	१०७	१७५
५७	Libya	०	०	०	०	०	०	०	०	०
५८	Luxzburg	०	०	०	०	०	०	०	०	०
५९	Macau	३०१	१०	३११	०	५	५	३०१	१५	३१६
६०	Malaysia	१००१८६	६०३७	१०६२२३	१३०४९	४२३	१३४७२	११३२३५	६४६०	११९६९५
६१	Maldives	०	०	०	०	०	०	०	०	०
६२	Malta	०	०	०	०	०	०	०	०	०
६३	Mecedonia	०	०	०	०	०	०	०	०	०
६४	Mexico	०	०	०	०	०	०	०	०	०
६५	Moldova	०	०	०	०	०	०	०	०	०
६६	Mongolia	०	०	०	०	०	०	०	०	०
६७	Moritius	४०	०	४०	०	०	०	४०	०	४०
६८	Morocco	०	०	०	०	०	०	०	०	०
६९	Mozambique	०	०	०	०	०	०	०	०	०
७०	Myanmar	०	०	०	०	०	०	०	०	०
७१	Netherland	०	०	०	०	०	०	०	०	०
७२	New Zealand	०	०	०	०	०	०	०	०	०
७३	Nicaragua	०	०	०	०	०	०	०	०	०
७४	Nigeria	०	०	०	०	०	०	०	०	०
७५	Norway	०	०	०	०	०	०	०	०	०
७६	Oman	२७९८	२७६	३०७४	३१७	४९	३६६	३११५	३२५	३४४०
७७	Pakistan	०	०	०	०	०	०	०	०	०

क्र. सं.	पूर्व स्वीकृति लिएको मुलुक	आ.ब. ०६९/७० को पौष मसान्तसम्मको जम्मा			०६९ माघ महिनाको जम्मा			आ.ब. ०६९/७० को माघ मसान्तसम्मको जम्मा		
		पुरुष	महिला	जम्मा	पुरुष	महिला	जम्मा	पुरुष	महिला	जम्मा
७८	Panama	०	०	०	०	०	०	०	०	०
७९	Peru	०	०	०	०	०	०	०	०	०
८०	Poland	०	०	०	०	०	०	०	०	०
८१	Portugal	७०	०	७०	०	०	०	७०	०	७०
८२	Qatar	१०८२३०	५५०	१०८७८०	२०७९२	१०९	२०९०१	१२९०२२	६५९	१२९६८१
८३	Republic of Korea	०	०	०	०	०	०	०	०	०
८४	Republic of Slovak	०	०	०	०	०	०	०	०	०
८५	Rumenia	२०	१००	१२०	०	०	०	२०	१००	१२०
८६	Russia	०	०	०	०	०	०	०	०	०
८७	Saipan	०	०	०	०	०	०	०	०	०
८८	Saudi Arabia	४४९६९	६०	४५०२९	६२६४	०	६२६४	५१२३३	६०	५१२९३
८९	Singapore	०	०	०	०	०	०	०	०	०
९०	Slovenia	०	०	०	०	०	०	०	०	०
९१	South Africa	०	०	०	०	०	०	०	०	०
९२	Spain	०	०	०	०	०	०	०	०	०
९३	Sri Lanka	०	०	०	०	०	०	०	०	०
९४	Sweden	०	०	०	०	०	०	०	०	०
९५	Switzerland	०	०	०	०	०	०	०	०	०
९६	Sychelese	०	०	०	०	०	०	०	०	०
९७	Tanzania	०	०	०	०	०	०	०	०	०
९८	Thailand	०	०	०	०	०	०	०	०	०
९९	The Philippines	०	०	०	०	०	०	०	०	०
१००	Tunetia	०	०	०	०	०	०	०	०	०
१०१	Turkey	०	०	०	०	०	०	०	०	०
१०२	Uganda	०	०	०	०	०	०	०	०	०
१०३	Ukrain	०	०	०	०	०	०	०	०	०
१०४	United Arab Emirates	४०९८२	५३१४	४६२९६	७२६०	१०८३	८३४३	४८२४२	६३९७	५४६३९
१०५	United States of America	०	०	०	०	०	०	०	०	०
१०६	Venezuala	०	०	०	०	०	०	०	०	०
१०७	Vietnam	०	०	०	०	०	०	०	०	०
१०८	Zambia	०	०	०	०	०	०	०	०	०
जम्मा		३१२१७९	१४२८९	३२६४६८	४९६२४	२१५४	५१७७८	३६१८०३	१६४४३	३७८२४६

आ.ब. २०६९/०७० को पौषमसान्तसम्मको पूर्व स्वीकृतिको विवरण				
सि.नं.	महिना	पुरुष	महिला	जम्मा
१	२०६९ श्रावण	५६२९४	२७६१	५९०५५
२	२०६९ भाद्र	४१९३२	२१७६	४४१०८
३	२०६९ आश्विन	६४७२२	२२६३	६६९८५
४	२०६९ कार्तिक	३५५८६	१८६९	३७४५५
५	२०६९ मंसिर	५८८९८	३२७८	६२१७६
६	२०६९ पौष	५४७४७	१९४२	५६६८९
७	२०६९ माघ	४९६२४	२१५४	५१७७८
कुल जम्मा		३६१८०३	१६४४३	३७८२४६

नेपाल सरकार  
श्रम तथा रोजगार मन्त्रालय  
वैदेशिक रोजगार विभाग  
तीनकुने, काठमाडौं

आ.ब. २०६९/०७० को माघ महिनाको श्रम स्वीकृतिको विवरण  
(व्यक्तिगत नयाँ र वैधानिकरण तथा अन्तिम श्रम स्वीकृति)

क्र. सं.	कामदार गएको मुलुक	श्रम स्वीकृतिको किसिम	आ.ब. ०६९/७० को पौष मसान्तसम्मको जम्मा			०६९ माघ महिनाको जम्मा			आ.ब. ०६९/७० को माघ मसान्तसम्मको जम्मा		
			पुरुष	महिला	जम्मा	पुरुष	महिला	जम्मा	पुरुष	महिला	जम्मा
1	Afghanistan	संस्थागत	१०९	०	१०९	०	०	०	१०९	०	१०९
		व्यक्तिगत	३	१	४	१	०	१	४	१	५
		जम्मा	११२	१	११३	१	०	१	११३	१	११४
2	Albenia	संस्थागत	०	०	०	०	०	०	०	०	०
		व्यक्तिगत	०	०	०	०	०	०	०	०	०
		जम्मा	०	०	०	०	०	०	०	०	०
3	Algeria	संस्थागत	०	०	०	०	०	०	०	०	०
		व्यक्तिगत	०	०	०	०	०	०	०	०	०
		जम्मा	०	०	०	०	०	०	०	०	०
4	Argentina	संस्थागत	०	०	०	०	०	०	०	०	०
		व्यक्तिगत	०	०	०	०	०	०	०	०	०
		जम्मा	०	०	०	०	०	०	०	०	०
5	Armenia	संस्थागत	०	०	०	०	०	०	०	०	०
		व्यक्तिगत	०	०	०	०	०	०	०	०	०
		जम्मा	०	०	०	०	०	०	०	०	०
6	Australia	संस्थागत	०	०	०	०	०	०	०	०	०
		व्यक्तिगत	६	३	९	१	०	१	७	३	१०
		जम्मा	६	३	९	१	०	१	७	३	१०
7	Austria	संस्थागत	०	०	०	०	०	०	०	०	०
		व्यक्तिगत	०	१	१	०	०	०	०	१	१
		जम्मा	०	१	१	०	०	०	०	१	१
8	Azerbaijan	संस्थागत	०	०	०	०	०	०	०	०	०
		व्यक्तिगत	०	०	०	०	०	०	०	०	०
		जम्मा	०	०	०	०	०	०	०	०	०
9	Bahrain	संस्थागत	११०३	४७	११५०	२०८	६	२१४	१३११	५३	१३६४
		व्यक्तिगत	१७३	३४	२०७	९९	१६	११५	२७२	५०	३२२
		जम्मा	१२७६	८१	१३५७	३०७	२२	३२९	१५८३	१०३	१६८६
10	Bangladesh	संस्थागत	०	०	०	०	०	०	०	०	०
		व्यक्तिगत	०	०	०	०	०	०	०	०	०
		जम्मा	०	०	०	०	०	०	०	०	०
11	Belarus	संस्थागत	०	०	०	०	०	०	०	०	०
		व्यक्तिगत	०	०	०	०	०	०	०	०	०
		जम्मा	०	०	०	०	०	०	०	०	०
12	Belgiam	संस्थागत	०	०	०	०	०	०	०	०	०
		व्यक्तिगत	०	०	०	०	१	१	०	१	१
		जम्मा	०	०	०	०	१	१	०	१	१
13	Bolevia	संस्थागत	०	०	०	०	०	०	०	०	०
		व्यक्तिगत	०	०	०	०	०	०	०	०	०
		जम्मा	०	०	०	०	०	०	०	०	०
14	Bosnia Herz Govina	संस्थागत	०	०	०	०	०	०	०	०	०
		व्यक्तिगत	०	०	०	०	०	०	०	०	०
		जम्मा	०	०	०	०	०	०	०	०	०
15	Brazil	संस्थागत	०	०	०	०	०	०	०	०	०
		व्यक्तिगत	०	१	१	०	०	०	०	१	१
		जम्मा	०	१	१	०	०	०	०	१	१
16	Brunei Darussalam	संस्थागत	०	०	०	०	०	०	०	०	०
		व्यक्तिगत	४	२	६	८	०	८	१२	२	१४
		जम्मा	४	२	६	८	०	८	१२	२	१४
17	Bulgaria	संस्थागत	०	०	०	०	०	०	०	०	०
		व्यक्तिगत	०	०	०	०	०	०	०	०	०

क्र. सं.	कामदार गएको मुलुक	श्रम स्वीकृतको किसिम	आ.व.०६९/७० को पौष मसान्तसम्मको जम्मा			०६९ माघ महिनाको जम्मा			आ.व.०६९/७० को माघ मसान्तसम्मको जम्मा		
			पुरुष	महिला	जम्मा	पुरुष	महिला	जम्मा	पुरुष	महिला	जम्मा
		जम्मा	०	०	०	०	०	०	०	०	०
18	Canada	संस्थागत	०	०	०	०	०	०	०	०	०
		व्यक्तिगत	२६	४	३०	४	१	५	३०	५	३५
		जम्मा	२६	४	३०	४	१	५	३०	५	३५
19	Chile	संस्थागत	०	०	०	०	०	०	०	०	०
		व्यक्तिगत	०	०	०	०	०	०	०	०	०
		जम्मा	०	०	०	०	०	०	०	०	०
20	China	संस्थागत	०	०	०	०	०	०	०	०	०
		व्यक्तिगत	६	२	१०	१	०	१	९	२	११
		जम्मा	६	२	१०	१	०	१	९	२	११
21	Columbia	संस्थागत	०	०	०	०	०	०	०	०	०
		व्यक्तिगत	०	०	०	०	०	०	०	०	०
		जम्मा	०	०	०	०	०	०	०	०	०
22	Combodia	संस्थागत	०	०	०	०	०	०	०	०	०
		व्यक्तिगत	०	०	०	०	०	०	०	०	०
		जम्मा	०	०	०	०	०	०	०	०	०
23	Costarica	संस्थागत	०	०	०	०	०	०	०	०	०
		व्यक्तिगत	०	०	०	०	०	०	०	०	०
		जम्मा	०	०	०	०	०	०	०	०	०
24	Crotia	संस्थागत	०	०	०	०	०	०	०	०	०
		व्यक्तिगत	०	०	०	०	०	०	०	०	०
		जम्मा	०	०	०	०	०	०	०	०	०
25	Cuba	संस्थागत	०	०	०	०	०	०	०	०	०
		व्यक्तिगत	०	०	०	०	०	०	०	०	०
		जम्मा	०	०	०	०	०	०	०	०	०
26	Cyprus	संस्थागत	५	६२	६७	३	२४	२७	६	६६	९४
		व्यक्तिगत	२६	२८	५४	४	३	७	३०	३१	६१
		जम्मा	३१	९०	१२१	७	२७	३४	३६	९७	१५५
27	Czech Republic	संस्थागत	०	०	०	०	०	०	०	०	०
		व्यक्तिगत	०	०	०	०	०	०	०	०	०
		जम्मा	०	०	०	०	०	०	०	०	०
28	Denmark	संस्थागत	०	०	०	०	०	०	०	०	०
		व्यक्तिगत	२	६	८	०	३	३	२	९	११
		जम्मा	२	६	८	०	३	३	२	९	११
29	Egypt	संस्थागत	०	०	०	०	०	०	०	०	०
		व्यक्तिगत	०	५	५	१	२	३	१	७	८
		जम्मा	०	५	५	१	२	३	१	७	८
30	Estonia	संस्थागत	०	०	०	०	०	०	०	०	०
		व्यक्तिगत	०	०	०	०	०	०	०	०	०
		जम्मा	०	०	०	०	०	०	०	०	०
31	Fiji	संस्थागत	०	०	०	०	०	०	०	०	०
		व्यक्तिगत	०	०	०	०	०	०	०	०	०
		जम्मा	०	०	०	०	०	०	०	०	०
32	Finland	संस्थागत	०	०	०	०	०	०	०	०	०
		व्यक्तिगत	१७	०	१७	४	०	४	२१	०	२१
		जम्मा	१७	०	१७	४	०	४	२१	०	२१
33	France	संस्थागत	०	०	०	०	०	०	०	०	०
		व्यक्तिगत	१	०	१	०	०	०	१	०	१
		जम्मा	१	०	१	०	०	०	१	०	१
34	Germany	संस्थागत	०	०	०	०	०	०	०	०	०
		व्यक्तिगत	३	६६	६९	५	१०	१५	६	७६	८२
		जम्मा	३	६६	६९	५	१०	१५	६	७६	८२
		संस्थागत	४	०	४	६	०	६	१०	०	१०

क्र. सं.	कामदार गएको मुलुक	श्रम स्वीकृतको किसिम	आ.व.०६९/७० को पौष मसान्तसम्मको जम्मा			०६९ माघ महिनाको जम्मा			आ.व.०६९/७० को माघ मसान्तसम्मको जम्मा		
			पुरुष	महिला	जम्मा	पुरुष	महिला	जम्मा	पुरुष	महिला	जम्मा
35	Great Britain (UK)	व्यक्तिगत	३	१	४	०	०	०	३	१	४
		जम्मा	७	१	८	६	०	६	१३	१	१४
36	Greece	संस्थागत	०	०	०	०	०	०	०	०	०
		व्यक्तिगत	०	०	०	०	०	०	०	०	०
		जम्मा	०	०	०	०	०	०	०	०	०
37	Guana	संस्थागत	०	०	०	०	०	०	०	०	०
		व्यक्तिगत	०	०	०	०	०	०	०	०	०
		जम्मा	०	०	०	०	०	०	०	०	०
38	Holysee	संस्थागत	०	०	०	०	०	०	०	०	०
		व्यक्तिगत	०	०	०	०	०	०	०	०	०
		जम्मा	०	०	०	०	०	०	०	०	०
39	Hongkong	संस्थागत	३८	८	४६	२४	२	२६	६२	१०	७२
		व्यक्तिगत	०	०	०	०	०	०	०	०	०
		जम्मा	३८	८	४६	२४	२	२६	६२	१०	७२
40	Hungary	संस्थागत	०	०	०	०	०	०	०	०	०
		व्यक्तिगत	०	०	०	०	०	०	०	०	०
		जम्मा	०	०	०	०	०	०	०	०	०
41	Iceland	संस्थागत	०	०	०	०	०	०	०	०	०
		व्यक्तिगत	१	०	१	०	०	०	१	०	१
		जम्मा	१	०	१	०	०	०	१	०	१
42	Indonesia	संस्थागत	०	०	०	०	०	०	०	०	०
		व्यक्तिगत	०	०	०	०	०	०	०	०	०
		जम्मा	०	०	०	०	०	०	०	०	०
43	Iran	संस्थागत	०	०	०	०	०	०	०	०	०
		व्यक्तिगत	०	०	०	०	०	०	०	०	०
		जम्मा	०	०	०	०	०	०	०	०	०
44	Iraq	संस्थागत	०	०	०	०	०	०	०	०	०
		व्यक्तिगत	०	०	०	०	०	०	०	०	०
		जम्मा	०	०	०	०	०	०	०	०	०
45	Ireland	संस्थागत	०	०	०	०	०	०	०	०	०
		व्यक्तिगत	१	०	१	०	०	०	१	०	१
		जम्मा	१	०	१	०	०	०	१	०	१
46	Israel	संस्थागत	०	०	०	०	०	०	०	०	०
		व्यक्तिगत	१	०	१	०	०	०	१	०	१
		जम्मा	१	०	१	०	०	०	१	०	१
47	Italy	संस्थागत	०	०	०	०	०	०	०	०	०
		व्यक्तिगत	१४	१	१५	२	०	२	१६	१	१७
		जम्मा	१४	१	१५	२	०	२	१६	१	१७
48	Japan	संस्थागत	२०	७९	९९	५	३	८	२५	८२	१०७
		व्यक्तिगत	३५८	६	३६४	७२	५	७७	४३०	११	४४१
		जम्मा	३७८	८५	४६३	७७	८	८५	४५५	९३	५४८
49	Jordan	संस्थागत	१०७	१०३	२१०	४	५५	५९	१११	१५८	२६९
		व्यक्तिगत	८	०	८	४	०	४	१२	०	१२
		जम्मा	११५	१०३	२१८	८	५५	६३	१२३	१५८	२८१
50	Kazakhstan	संस्थागत	०	०	०	०	०	०	०	०	०
		व्यक्तिगत	०	०	०	०	०	०	०	०	०
		जम्मा	०	०	०	०	०	०	०	०	०
51	Kenya	संस्थागत	०	०	०	०	०	०	०	०	०
		व्यक्तिगत	२	०	२	०	०	०	२	०	२

क्र. सं.	कामदार गएको मुलुक	श्रम स्वीकृतको किसिम	आ.व.०६९/७० को पौष मसान्तसम्मको जम्मा			०६९ माघ महिनाको जम्मा			आ.व.०६९/७० को माघ मसान्तसम्मको जम्मा		
			पुरुष	महिला	जम्मा	पुरुष	महिला	जम्मा	पुरुष	महिला	जम्मा
		जम्मा	२	०	२	०	०	०	२	०	२
52	Kosovo	संस्थागत	०	०	०	०	०	०	०	०	०
		व्यक्तिगत	०	०	०	०	०	०	०	०	०
		जम्मा	०	०	०	०	०	०	०	०	०
53	Kuwait	संस्थागत	३८७५	११२	३९८७	५१८	४	५२२	४३९३	११६	४५०९
		व्यक्तिगत	२६५	१६०९	१८७४	६१	६४५	७०६	३२६	२२५४	२५८०
		जम्मा	४१४०	१७२१	५८६१	५७९	६४९	१२२८	४७१९	२३७०	७०८९
54	Laos PDR	संस्थागत	०	०	०	०	०	०	०	०	०
		व्यक्तिगत	०	०	०	१	०	१	१	०	१
		जम्मा	०	०	०	१	०	१	१	०	१
55	Latvia	संस्थागत	०	०	०	०	०	०	०	०	०
		व्यक्तिगत	०	०	०	०	०	०	०	०	०
		जम्मा	०	०	०	०	०	०	०	०	०
56	Lebanon	संस्थागत	०	०	०	९	३७	४६	९	३७	४६
		व्यक्तिगत	०	०	०	०	०	०	०	०	०
		जम्मा	०	०	०	९	३७	४६	९	३७	४६
57	Libya	संस्थागत	०	०	०	०	०	०	०	०	०
		व्यक्तिगत	०	०	०	०	०	०	०	०	०
		जम्मा	०	०	०	०	०	०	०	०	०
58	Luxzemburg	संस्थागत	०	०	०	०	०	०	०	०	०
		व्यक्तिगत	३	०	३	०	०	०	३	०	३
		जम्मा	३	०	३	०	०	०	३	०	३
59	Macau	संस्थागत	१७५	४	१७९	९	०	९	१८४	४	१८८
		व्यक्तिगत	७	०	७	२	०	२	९	०	९
		जम्मा	१८२	४	१८६	११	०	११	१९३	४	१९७
60	Malaysia	संस्थागत	७४३१६	३६७२	७७९८८	१०४१८	५६९	१०९८७	८४७३४	४२४१	८९९७५
		व्यक्तिगत	४	०	४	१	०	१	५	०	५
		जम्मा	७४३२०	३६७२	७७९९२	१०४१९	५६९	१०९८८	८४७३९	४२४१	९००००
61	Maldives	संस्थागत	०	२१	२१	०	०	०	०	२१	२१
		व्यक्तिगत	७१	१२	८३	१	१	२	७२	१३	८५
		जम्मा	७१	३३	१०४	१	१	२	७२	३४	१०६
62	Malta	संस्थागत	०	०	०	०	०	०	०	०	०
		व्यक्तिगत	०	०	०	०	०	०	०	०	०
		जम्मा	०	०	०	०	०	०	०	०	०
63	Mecedonia	संस्थागत	०	०	०	०	०	०	०	०	०
		व्यक्तिगत	०	०	०	०	०	०	०	०	०
		जम्मा	०	०	०	०	०	०	०	०	०
64	Mexico	संस्थागत	०	०	०	०	०	०	०	०	०
		व्यक्तिगत	०	०	०	०	०	०	०	०	०
		जम्मा	०	०	०	०	०	०	०	०	०
65	Moldova	संस्थागत	०	०	०	०	०	०	०	०	०
		व्यक्तिगत	०	०	०	०	०	०	०	०	०
		जम्मा	०	०	०	०	०	०	०	०	०
66	Mongolia	संस्थागत	०	०	०	०	०	०	०	०	०
		व्यक्तिगत	०	०	०	०	०	०	०	०	०
		जम्मा	०	०	०	०	०	०	०	०	०
67	Moritius	संस्थागत	११४	०	११४	०	०	०	११४	०	११४
		व्यक्तिगत	४	०	४	१	०	१	५	०	५
		जम्मा	११८	०	११८	१	०	१	११९	०	११९
68	Morocco	संस्थागत	०	०	०	०	०	०	०	०	०
		व्यक्तिगत	१	०	१	०	०	०	१	०	१
		जम्मा	१	०	१	०	०	०	१	०	१
69	Mozambique	संस्थागत	०	०	०	०	०	०	०	०	०
		व्यक्तिगत	०	०	०	०	०	०	०	०	०
		जम्मा	०	०	०	०	०	०	०	०	०
		संस्थागत	०	०	०	०	०	०	०	०	०

क्र. सं.	कामदार गएको मुलुक	श्रम स्वीकृतिको किसिम	आ.व.०६९/७० को पौष मसान्तसम्मको जम्मा			०६९ माघ महिनाको जम्मा			आ.व.०६९/७० को माघ मसान्तसम्मको जम्मा		
			पुरुष	महिला	जम्मा	पुरुष	महिला	जम्मा	पुरुष	महिला	जम्मा
70	Myanmar	व्यक्तिगत	०	०	०	०	०	०	०	०	०
		जम्मा	०	०	०	०	०	०	०	०	०
71	Netherland	संस्थागत	०	०	०	०	०	०	०	०	०
		व्यक्तिगत	०	१	१	०	०	०	०	१	१
		जम्मा	०	१	१	०	०	०	०	१	१
72	New Zealand	संस्थागत	०	०	०	०	०	०	०	०	०
		व्यक्तिगत	६	२	८	१	०	१	७	२	९
		जम्मा	६	२	८	१	०	१	७	२	९
73	Nicaragua	संस्थागत	०	०	०	०	०	०	०	०	०
		व्यक्तिगत	०	०	०	०	०	०	०	०	०
		जम्मा	०	०	०	०	०	०	०	०	०
74	Nigeria	संस्थागत	०	०	०	०	०	०	०	०	०
		व्यक्तिगत	०	०	०	०	०	०	०	०	०
		जम्मा	०	०	०	०	०	०	०	०	०
75	Norway	संस्थागत	०	०	०	०	०	०	०	०	०
		व्यक्तिगत	०	०	०	१	०	१	१	०	१
		जम्मा	०	०	०	१	०	१	१	०	१
76	Oman	संस्थागत	१०१८	२६१	१२७९	२४३	२९	२७२	१२६१	२९०	१५५१
		व्यक्तिगत	९१	१६	१०७	९८	६५	१६३	१८९	८१	२७०
		जम्मा	११०९	२७७	१३८६	३४१	९४	४३५	१४५०	३७१	१८२१
77	Pakistan	संस्थागत	०	०	०	०	०	०	०	०	०
		व्यक्तिगत	३	२	५	०	०	०	३	२	५
		जम्मा	३	२	५	०	०	०	३	२	५
78	Panama	संस्थागत	०	०	०	०	०	०	०	०	०
		व्यक्तिगत	०	०	०	०	०	०	०	०	०
		जम्मा	०	०	०	०	०	०	०	०	०
79	Peru	संस्थागत	०	०	०	०	०	०	०	०	०
		व्यक्तिगत	०	०	०	०	०	०	०	०	०
		जम्मा	०	०	०	०	०	०	०	०	०
80	Poland	संस्थागत	०	०	०	०	०	०	०	०	०
		व्यक्तिगत	३	०	३	६	०	६	९	०	९
		जम्मा	३	०	३	६	०	६	९	०	९
81	Portugal	संस्थागत	३५	०	३५	०	०	३५	०	३५	
		व्यक्तिगत	०	०	०	४	१	५	४	१	५
		जम्मा	३५	०	३५	४	१	५	३९	१	४०
82	Qatar	संस्थागत	२९२०९	२८९	२९४९८	७२२९	३३	७२६२	३६४३८	३२२	३६७६०
		व्यक्तिगत	३५४३	९९	३६४२	३६२	२१	३८३	३९०५	१२०	४०२५
		जम्मा	३२७५२	३८८	३३१४०	७५९१	५४	७६४५	४०३४३	४४२	४०७८५
83	Republic of Korea	संस्थागत	०	०	०	०	०	०	०	०	०
		व्यक्तिगत	४२	०	४२	४	१	५	४६	१	४७
		जम्मा	४२	०	४२	४	१	५	४६	१	४७
84	Republic of Slovak	संस्थागत	०	०	०	०	०	०	०	०	०
		व्यक्तिगत	०	०	०	०	०	०	०	०	०
		जम्मा	०	०	०	०	०	०	०	०	०
85	Rumenia	संस्थागत	१४	१२	२६	२	३	५	१६	१५	३१
		व्यक्तिगत	०	०	०	०	०	०	०	०	०
		जम्मा	१४	१२	२६	२	३	५	१६	१५	३१
		संस्थागत	६	०	६	०	०	०	६	०	६



क्र. सं.	कामदार गएको मुलुक	श्रम स्वीकृतिको किसिम	आ.व.०६९/७० को पौष मसान्तसम्मको जम्मा			०६९ माघ महिनाको जम्मा			आ.व.०६९/७० को माघ मसान्तसम्मको जम्मा		
			पुरुष	महिला	जम्मा	पुरुष	महिला	जम्मा	पुरुष	महिला	जम्मा
86	Russia	व्यक्तिगत	७२	२	७४	१	०	१	७३	२	७५
		जम्मा	७८	२	८०	१	०	१	७९	२	८१
87	Saipan	संस्थागत	०	०	०	०	०	०	०	०	०
		व्यक्तिगत	१	०	१	०	०	०	१	०	१
		जम्मा	१	०	१	०	०	०	१	०	१
88	Saudi Arabia	संस्थागत	४०३८०	६३	४०४४३	७५२९	३३	७५६२	४७९०९	९६	४८००५
		व्यक्तिगत	१	०	१	०	०	०	१	०	१
		जम्मा	४०३८१	६३	४०४४४	७५२९	३३	७५६२	४७९१०	९६	४८००६
89	Singapore	संस्थागत	०	०	०	०	०	०	०	०	०
		व्यक्तिगत	१	०	१	१	०	१	२	०	२
		जम्मा	१	०	१	१	०	१	२	०	२
90	Slovenia	संस्थागत	०	०	०	०	०	०	०	०	०
		व्यक्तिगत	०	०	०	०	०	०	०	०	०
		जम्मा	०	०	०	०	०	०	०	०	०
91	South Africa	संस्थागत	०	०	०	०	०	०	०	०	०
		व्यक्तिगत	१	०	१	३	०	३	४	०	४
		जम्मा	१	०	१	३	०	३	४	०	४
92	Spain	संस्थागत	०	०	०	०	०	०	०	०	०
		व्यक्तिगत	०	०	०	०	०	०	०	०	०
		जम्मा	०	०	०	०	०	०	०	०	०
93	Sri Lanka	संस्थागत	०	०	०	०	०	०	०	०	०
		व्यक्तिगत	४	०	४	०	०	०	४	०	४
		जम्मा	४	०	४	०	०	०	४	०	४
94	Sweden	संस्थागत	०	०	०	०	०	०	०	०	०
		व्यक्तिगत	१	४	५	१	१	२	२	५	७
		जम्मा	१	४	५	१	१	२	२	५	७
95	Switzerland	संस्थागत	०	०	०	०	०	०	०	०	०
		व्यक्तिगत	०	०	०	०	०	०	०	०	०
		जम्मा	०	०	०	०	०	०	०	०	०
96	Sychelese	संस्थागत	८	०	८	०	०	०	८	०	८
		व्यक्तिगत	५४	४	५८	८	२	१०	६२	६	६८
		जम्मा	६२	४	६६	८	२	१०	७०	६	७६
97	Tanzania	संस्थागत	०	०	०	०	०	०	०	०	०
		व्यक्तिगत	०	०	०	०	०	०	०	०	०
		जम्मा	०	०	०	०	०	०	०	०	०
98	Thailand	संस्थागत	०	०	०	०	०	०	०	०	०
		व्यक्तिगत	४	१	५	१	०	१	५	१	६
		जम्मा	४	१	५	१	०	१	५	१	६
99	The Philippines	संस्थागत	०	०	०	०	०	०	०	०	०
		व्यक्तिगत	०	०	०	०	०	०	०	०	०
		जम्मा	०	०	०	०	०	०	०	०	०
100	Tunetia	संस्थागत	०	०	०	०	०	०	०	०	०
		व्यक्तिगत	०	०	०	०	०	०	०	०	०
		जम्मा	०	०	०	०	०	०	०	०	०
101	Turkey	संस्थागत	०	३३	३३	६	६	६	०	३९	३९
		व्यक्तिगत	१	२	३	०	०	०	१	२	३
		जम्मा	१	३५	३६	६	६	६	१	४१	४२
102	Uganda	संस्थागत	०	०	०	०	०	०	०	०	०
		व्यक्तिगत	०	०	०	०	०	०	०	०	०
		जम्मा	०	०	०	०	०	०	०	०	०
		संस्थागत	०	०	०	०	०	०	०	०	०

क्र. सं.	कामदार गएको मुलुक	श्रम स्वीकृतिको किसिम	आ.व.०६९/७० को पौष मसान्तसम्मको जम्मा			०६९ माघ महिनाको जम्मा			आ.व.०६९/७० को माघ मसान्तसम्मको जम्मा		
			पुरुष	महिला	जम्मा	पुरुष	महिला	जम्मा	पुरुष	महिला	जम्मा
103	Ukrain	व्यक्तिगत	१	०	१	०	०	०	१	०	१
		जम्मा	१	०	१	०	०	०	१	०	१
104	United Arab Emirates	संस्थागत	१९४०४	३७२४	२३१२८	४३२६	६४१	४९६७	२३७३०	४३६५	२८०९५
		व्यक्तिगत	२९०	२३९	५२९	५२	४८	१००	३४२	२८७	६२९
		जम्मा	१९६९४	३९६३	२३६५७	४३७८	६८९	५०६७	२४०७२	४६५२	२८७२४
105	United States of America	संस्थागत	०	०	०	०	०	०	०	०	०
		व्यक्तिगत	४४	१०	५४	५	७	१२	४९	१७	६६
		जम्मा	४४	१०	५४	५	७	१२	४९	१७	६६
106	Venezuala	संस्थागत	०	०	०	०	०	०	०	०	०
		व्यक्तिगत	०	०	०	०	०	०	०	०	०
		जम्मा	०	०	०	०	०	०	०	०	०
107	Vietnam	संस्थागत	०	०	०	०	०	०	०	०	०
		व्यक्तिगत	०	०	०	०	०	०	०	०	०
		जम्मा	०	०	०	०	०	०	०	०	०
108	Zambia	संस्थागत	०	०	०	०	०	०	०	०	०
		व्यक्तिगत	०	०	०	०	०	०	०	०	०
		जम्मा	०	०	०	०	०	०	०	०	०
109	Republic of Korea From EPS	संस्थागत	१३७४	१२५	१४९९	१०९	१६	१२५	१४८३	१४१	१६२४
		जम्मा	१३७४	१२५	१४९९	१०९	१६	१२५	१४८३	१४१	१६२४
110	Angola	व्यक्तिगत	०	०	०	०	०	०	०	०	०
111	Cayman Island	व्यक्तिगत	८	०	८	०	०	०	८	०	८
112	Burundi	व्यक्तिगत	०	०	०	०	०	०	०	०	०
113	Uzbekisthan	व्यक्तिगत	०	०	०	०	०	०	०	०	०
114	Papua Newgunea	व्यक्तिगत	१८	०	१८	०	१	१	१८	१	१९
115	Yeman	व्यक्तिगत	१	०	१	०	०	०	१	०	१
116	Sudan	व्यक्तिगत	१	०	१	०	०	०	१	०	१
117	Guatemala	व्यक्तिगत	०	०	०	०	०	०	०	०	०
118	Barmuda	व्यक्तिगत	२	१	३	०	०	०	२	१	३
119	Malawi	व्यक्तिगत	०	०	०	०	०	०	०	०	०
120	West Indies	व्यक्तिगत	०	०	०	०	०	०	०	०	०
121	Congo	व्यक्तिगत	५	०	५	०	०	०	५	०	५
122	Mali	व्यक्तिगत	०	०	०	०	०	०	०	०	०
123	Ghana	व्यक्तिगत	०	०	०	०	०	०	०	०	०
124	Kango	व्यक्तिगत	१	२	३	०	०	०	१	२	३
125	Burma	व्यक्तिगत	१	०	१	०	०	०	१	०	१
126	Jamaica	व्यक्तिगत	१	०	१	२	०	२	३	०	३
127	Senegal	व्यक्तिगत	०	०	०	०	०	०	०	०	०
128	Guinea	व्यक्तिगत	१	०	१	०	०	०	१	०	१
129	Palau	व्यक्तिगत	०	०	०	१	०	१	१	०	१

क्र. सं.	कामदार गएको मुलुक	श्रम स्वीकृतिको किसिम	आ.व.०६९/७० को पौष मसान्तसम्मको जम्मा			०६९ माघ महिनाको जम्मा			आ.व.०६९/७० को माघ मसान्तसम्मको जम्मा		
			पुरुष	महिला	जम्मा	पुरुष	महिला	जम्मा	पुरुष	महिला	जम्मा

आ.व. २०६९/०७० को माघ महिनामा वैधानिकरण \* गरी श्रम स्वीकृति लिएको विवरण

S.No.	Country	Male	Female	Total
1	Afghanistan	31	0	31
2	AFRICA	1	0	1
3	Angola	2	0	2
4	Australia	4	1	5
5	Bahrain	80	7	87
6	Brunei Darussalam	8	2	10
7	Canada	2	1	3
8	Cayman	1	0	1
9	China	5	0	5
10	Congo	1	0	1
11	Czech Republic	1	0	1
12	Egypt	6	0	6
13	Germany	1	0	1
14	Ghana	1	0	1
15	Hong Kong	2	1	3
16	Israel	8	1	9
17	Japan	17	0	17
18	Kazakhstan	1	0	1
19	Korea	2	0	2
20	Kuwait	133	45	178
21	Lebanon	39	27	66
22	Liberia	1	0	1
23	Macau	13	0	13
24	Malaysia	96	1	97
25	Maldives	11	2	13
26	New Zealand	3	0	3
27	Nigeria	3	1	4
28	Oman	85	29	114
29	Papuwa NewGini	1	0	1
30	Poland	5	0	5
31	Portugal	1	0	1
32	Qatar	1231	4	1235
33	Romania	2	1	3
34	Russia	4	0	4
35	Ruwanda	1	0	1
36	Saudi Arabia	1159	21	1180
37	Senegal	1	0	1
38	Singapore	1	0	1
39	Spain	1	0	1
40	Tanzaniya	3	0	3
41	Thailand	1	0	1
42	UAE	542	38	580
43	Uganda	3	0	3
44	United Kingdom	8	0	8
45	USA	13	1	14
46	Yemen	2	0	2
	<b>Total</b>	<b>3537</b>	<b>183</b>	<b>3720</b>

क्र. सं.	कामदार गएको मुलुक	श्रम स्वीकृतको किसिम	आ.व.०६९/७० को पौष मसान्तसम्मको जम्मा			०६९ माघ महिनाको जम्मा			आ.व.०६९/७० को माघ मसान्तसम्मको जम्मा		
			पुरुष	महिला	जम्मा	पुरुष	महिला	जम्मा	पुरुष	महिला	जम्मा

**आ.व. २०६९/०७० को माघ महिनासम्ममा वैद्यानिकरण \* गरी श्रम स्वीकृति लिएको विवरण**

सि.नं.	महिना	पुरुष	महिला	जम्मा
१	२०६९ आश्विन	१,९६५	१६६	२,१३१
२	२०६९ कार्तिक	१,८८२	२२१	२,१०३
३	२०६९ मंसिर	४,२०९	३२६	४,५३५
४	२०६९ पौष	४,०९९	१५२	४,२५१
५	२०६९ माघ	३,५३७	१८३	३,७२०
कुल जम्मा		१५,६९२	१,०४८	१६,७४०

\*पहिले श्रम स्वीकृति नलिई वैदेशिक रोजगारमा गई विदामा आई पुनः जाने कामदारहरुको अभिलेखिकरण ।

**आ.व. २०६९/०७० को मासिक श्रम स्वीकृतको विवरण**

सि.नं.	महिना	संस्थागत			व्यक्तिगत			कुल जम्मा		
		पुरुष	महिला	जम्मा	पुरुष	महिला	जम्मा	पुरुष	महिला	जम्मा
१	२०६९ श्रावण	२९,२४५	१,१६०	३०,४०५	२,१२२	१५८	२,२८०	३१,३६७	१,३१८	३२,६८५
२	२०६९ भाद्र	२५,७३०	१,३६८	२७,०९८	९०५	८४	९८९	२६,६३५	१,४५२	२८,०८७
३	२०६९ आश्विन	३२,९८९	१,८३८	३४,८२७	६७४	३७३	१,०४७	३५,६२८	२,३७७	३८,००५
		वैद्यानिकरण			१,९६५	१६६	२,१३१			
४	२०६९ कार्तिक	२१,४३१	१,४१३	२२,८४४	३४४	३२६	६७०	२३,६५७	१,९६०	२५,६१७
		वैद्यानिकरण			१,८८२	२२१	२,१०३			
५	२०६९ मंसिर	२७,९३५	१,३५८	२९,२९३	५७९	५४०	१,११९	३२,७२३	२,२२४	३४,९४७
		वैद्यानिकरण			४,२०९	३२६	४,५३५			
६	२०६९ पौष	३३,८८१	१,४५६	३५,३३७	५९०	६८६	१,२७६	३६,५७०	२,२९४	३८,८६४
		वैद्यानिकरण			४,०९९	१५२	४,२५१			
७	२०६९ माघ	३०,६४२	१,४६१	३२,१०३	८२४	८३४	१,६५८	३५,००३	२,४७८	३७,४८१
		वैद्यानिकरण			३,५३७	१८३	३,७२०			
कुल जम्मा		२०१,८५३	१०,०५४	२११,९०७	१८,१९३	३,८६६	२२,०५९	२२३,५८३	१४,१०३	२३७,६८६

**गत आ.व. २०६८/०६९ सँगको मासिक तुलनात्मक तथ्याङ्क**

सि.नं.	आ.व. \ महिना	श्रावण	भाद्र	आश्विन	कार्तिक	मंसिर	पौष	माघ	जम्मा
१	२०६८/०६९	४५१६५	३७८०८	२६५८१	४७१७६	१८७७८	२१७५६	२६,६१६	१७८,७१५
२	२०६९/०७०	३२६८५	२८०८७	३८००५	२५६१७	३४९४७	४०८६४	३७४८१	२०५,००१
फरक		-१२४८०	-९७२१	११४२४	-२१५५९	१६१६९	१९१०८	१०८६५	२६२८६
प्रतिशत परिवर्तन		-२७.६३	-२५.७१	४२.९८	-४५.७०	८६.११	८७.८३	४०.८२	१४.७१

नेपाल सरकार  
श्रम तथा रोजगार मन्त्रालय  
बैदेशिक रोजगार विभाग  
तीनकुने, काठमाडौं

आ.व २०६९/०७० को माघ महिनाको विदामा पुन श्रम स्वीकृति लिई वैदेशिक रोजगारमा गएका  
कामदारको संख्यात्मक विवरण

S. No.	Country	Men	Women	Total
1	Afghanistan	59	0	59
2	AFRICA	1	0	1
3	Algeria	1	0	1
4	Angola	2	0	2
5	Australia	1	1	2
6	Bahrain	274	9	283
7	Belguim	0	0	0
8	Bermuda	2	0	2
9	Brunei Darussalam	3	0	3
10	Canada	0	0	0
11	Cayman	0	0	0
12	China	1	0	1
14	Cyprus	2	0	2
15	Czech Republic	2	0	2
19	Germany	1	0	1
21	Greece	2	0	2
22	Hong Kong	0	1	1
23	Israel	41	65	106
24	Italy	3	0	3
26	Japan	83	0	83
27	Jordan	3	0	3
29	Korea	134	3	137
30	Kosovo	0	1	1
31	Kuwait	249	34	283
33	Lebanon	23	30	53
35	LUXEMBOURG	1	0	1
36	Macau	25	0	25
37	Madagascar	1	0	1
38	MALABO	5	0	5
39	Malaysia	822	5	827
40	Maldives	12	1	13
42	New Zealand	1	0	1
45	Oman	188	10	198
47	Papuwa NewGini	1	0	1
48	Poland	5	0	5
49	Portugal	0	0	0
50	Qatar	5227	5	5232
51	Romania	0	1	1
52	Russia	5	0	5
54	Saipan	4	1	5

55	Saudi Arabia	4334	8	4342
57	Seychelles	6	0	6
58	Singapore	4	1	5
60	Sudan	1	0	1
64	UAE	2254	63	2317
65	Uganda	1	0	1
66	United Kingdom	5	0	5
67	USA	5	0	5
68	Uzbekistan	1	0	1
70	ZAMBIA	1	0	1
	<b>Total</b>	<b>13796</b>	<b>239</b>	<b>14035</b>

आ.ब. २०६९/०७० को माघमसान्तसम्मको पुनः श्रम स्वीकृतिको विवरण				
सि.नं.	महिना	पुरुष	महिला	जम्मा
१	२०६९ श्रावण	१२३०१	४३१	१२७३२
२	२०६९ भाद्र	९८४२	३६८	१०२१०
३	२०६९ आश्विन	८८२४	२३८	९०६२
४	२०६९ कार्तिक	८९२१	४५२	९३७३
५	२०६९ मंसिर	१८८६३	४९४	१९३५७
६	२०६९ पुष	१६८९३	१९४	१७०८७
७	२०६९ माघ	१३७९६	२३९	१४०३५
	<b>कुल जम्मा</b>	<b>८९४४०</b>	<b>२४१६</b>	<b>९१८५६</b>

नेपाल सरकार  
श्रम तथा रोजगार मन्त्रालय  
वैदेशिक रोजगार विभाग  
काठमाण्डौ

०६९ माघ महिनामा अभिमुखिकरण तालिम प्रदान गर्ने संस्थाहरुको विवरण

क्र.सं.	अभिमुखिकरण संस्थाको नाम	आ.ब.०६९/७० को पुष मसान्तसम्मको जम्मा	०६९ माघ	आ.ब.०६९/७० को माघ मसान्तसम्मको जम्मा
1	ACCESS CARREER SOLUTION PVT.LTD.	223	128	351
2	ADVANCE ORIENTATION TRAINING CENTER PVT.LTD.	1498	239	1737
3	AKBAR TRAINING CENTER P. LTD		16	16
4	ALLIANCE ORIENTATION PVT.LTD.	2926	271	3197
5	ALLIANCE TECHNICAL CONSULT PVT.LTD.	4386	600	4986
6	Amarabati oreintation training center pvt.ltd	129	249	378
7	AROUND THE WORD TTAINING CENTER PVT.LTDL	2393	201	2594
8	ASIAN ORENTATION TRAINING PVT.LTD.	4488	593	5081
9	AVENUES TRAINING RESEARCH & EDUCATIONAL CONSULTANCY PVT LTD	4061	394	4455
10	AXIS CONSULTANCY PVT.LTD	477	55	532
11	BAGA BHAIRAB TRAINING INSTITUTE PVT.LTD	2222	228	2450
12	BIGKIRAN ASSOCIATES PVT LTD	2671	249	2920
13	BINDABASINI INTERNATIONAL INSTITUTE PVT.LTD	3635	388	4023
14	BLUE SKY TRAINING RESEARCHES & EDUCATIONAL CONSULTANCY PVT LTD	4937	129	5066
15	CHETANA ORIENTATION PVT.LTD.	2977	464	3441
16	COSMOGRAPHY TRAINING & RESEARCH CENTER PVT. LTD.	14	18	32
17	DHANAD TALIM KENDRA PVT.LDT.	761	379	1140
18	DOBHAN TECHNICAL TRINGING CENTER	2688	397	3085
19	ELITE EMPLOYMENT TRAINING CENTER PVT.LTD.	975	456	1431
20	EMPLOYMENT TRAINING CENTER	261	118	379
21	EVEREST TRAINING & CONSULTANCY PVT.LTD.	2663	289	2952
22	FAR WEST MULTI SKILLS PVT.LTD.	1217	222	1439
23	GLOBAL CAREERS PVT.LTD.	5895	398	6293
24	GOLDEN MANAGEMENT SERVICES PVT.LTD.	1903	333	2236
25	H.R. MATTERS EDUCATION PVT.LTD.	488	386	874
26	HAMRO SHIKSHA TALIM TATHA PARMARSHA PVT.LTD.	1517	124	1641
27	INSTITUTE FOR UNIVERSAL EDUCATION TRAINING CENTER PVT.LTD.	3787	415	4202
28	INTERNATIONAL TRAINING CENTER PVT.LTD.	279	142	421
29	JOB ORIENTED TRAINING INSTITUTE PVT LTD	4034	591	4625
30	JUCHHE MULTIPURPOSE TRAINING CENTER PVT.LTD.	1891	328	2219
31	LEE TRADE SCHOOL PVT.LTD.	2833	283	3116
32	LUMBINI MULTTIPL PRASHIKSHAN KENDRA P.LTD.	1441	200	1641
33	MALIKA INSTITUTE OF TRAINING & DEVLOPMENT PVT. LTD.	1832	89	1921
34	MERAPEAK MULTIPLE PVT.LTD.	5213	592	5805
35	NATIONAL FOREIGN TRAINING &PARAMERS DEPARTMENT PVT .LTD.	6635	524	7159
36	NEPAL FOREIGN EMPLOYMENT MANAGEMENT INSTITUTE PVT.LTD.	1606	398	2004
37	OCEAN TECHNICAL INSTITUTE PVT.LTD.	3235	431	3666
38	ORIENT TECHNICAL INSTITUTE & CONSULTANCY PVT.LTD.	562	72	634
39	PAURAKHI SRIJANSHIL PVT.LTD.	9	0	9
40	R.K. ORIENTATION & TRAINING CENTER PVT. LTD.	1149	141	1290
41	R.M.INTERNATIONAL TRAINING CENTER PVT LTD	5103	376	5479
42	RAJ FOREIGN EMPLOYEMNT PVT.LTD.	2340	314	2654
43	RAJNISH TRAINING CONSULTANCY PVT.LTD.	4037	679	4716
44	S&S TRAINING INSTITUTE PVT.LTD.	1569	211	1780
45	S.V.CONSULTANCY PVT.LTD.	53	84	137
46	SAMIK ORIENTATION & TRAINING CENTER PVT.LTD.	3997	154	4151
47	SAMIKSHYA ORIENTATION CENTER PVT.LTD	2720	276	2996
48	SAMYOG TRAINING INSTITUTE PVT.LTD	6848	476	7324
49	SANGAM MANAGEMENT SERVICE PVT.LTD.	3572	224	3796
50	SHINING MOON TRAINING CENTER PVT.LTD.	2390	264	2654
51	SIGNOR INTERNATIONAL TRAINING INSTITUTE P.LTD.	5803	649	6452
52	SKY BLUE WAY TECHNICAL INSTITUTE PVT.LTD.	1973	236	2209
53	SOLID ORIENTATIONAL PVT.LTD.	410	429	839
54	SUKARMA INTERNATIONAL TRAINING INSTITUTE PVT.LTD.	471	283	754
55	SUNGABHA ORIENTATION TRAINING CENTER.PVT.LTD.	7297	994	8291
56	T.S.TRANING CENTER PVT.LTD.	3439	330	3769
57	TASK TRANING ASSOCIATES PVT.LTD.	5297	618	5915
58	TOWE INFO TEN JOB ORIENTATION PVL.LTD.	5134	942	6076
59	TRIPPLE S ORIENTATION & LANGUAGE TRAINING CENTRE PVT. LTD.	2581	334	2915
60	UNIQUE TECHNICAL TRAINING CENTER	6161	621	6782
61	UNITED INSTITUTE OF TRAINING & RESEARCH PVT.LTD.	3490	211	3701
62	UNIVERSAL TECHNICAL TRAINING&ORIENTATION CENTER PVT.LTD	1534	92	1626
63	VISION ORIENTATION SERVICES PVT.LTD.	3428	992	4420
64	WELCOME ORIENTATION CENTER PVT.LTD.	1723	314	2037
65	WORK FORCE ORIENTATION GROUP PVT.LTD.	341	80	421
66	WORLD WIDE TRAINING PVT.LTD.	670	129	799
	<b>TOTAL</b>	<b>172292</b>	<b>21842</b>	<b>194134</b>

क्र.सं.	विवरण	आ.ब.०६९/७० को पुष मसान्तसम्मको जम्मा	०६९ माघ	आ.ब.०६९/७० को माघ मसान्तसम्मको जम्मा
१	अनुगमन गरिएको संस्था	३१२	४२	३५४
२	स्पष्टिकरण सोधिएको संस्था	२	१८	२०
३	निलम्बन गरिएको	४	२	६

नेपाल सरकार  
श्रम तथा रोजगार मन्त्रालय  
वैदेशिक रोजगार विभाग  
तीनकुने, काठमाडौं

आ.ब. २०६९/०७० को माघ महिनाको प्रगति विवरण

१ संस्थादर्ता तथा नविकरण शाखाको प्रगति विवरण

क्र. सं.	कार्य विवरण	शुरुदेखि आ.ब.०६८/६९को असारमसान्तसम्मको जम्मा	आ.ब.०६९/७० को पुष मसान्तसम्मको जम्मा	०६९ माघ महिनाको जम्मा	आ.ब.०६९/७० को माघ मसान्तसम्मको जम्मा	शुरुदेखि आ.ब.०६९/७०को माघमसान्तसम्मको खारेजीको विवरण	शुरुदेखि आ.ब.०६९/७० को माघ मसान्तसम्म संचालनमा रहेको विवरण	कैफियत
१	वैदेशिक रोजगार व्यवसाय संचालन गर्न इजाजतपत्र दर्ता संख्या	१०३२	०	०	०	२६४	७६८	४ वटा संख्या खारेजी प्रक्रियामा रहेको ।
२	इजाजत पत्र नविकरण बहाल संख्या	७२३	३९	०	३९	०	७६२	
३	अभिमुखिकरण संस्था दर्ता संख्या	६८	८	१	९	८	६९	
४	केयरगिभरको रुपमा इजरायलमा पठाउन सूचिकृत संस्था नविकरण	१८२	१५१	०	१५१	३१	१५१	
५	सूचिकृत एजेन्टको संख्या	२१	१६१	९	१७०	२	१८९	
६	शाखा कार्यालयको संख्या	४५	२	०	२	०	४७	
७	जिटको (JITCO) नविकरण भएको संख्या	-	६९	३३	१०२		१०२	

२ उजुरी तथा अनुसन्धान शाखाको माघ महिनाको प्रगति विवरण

क्र. सं.	कार्य विवरण	व्यक्तिगत उजुरी विवरण			संस्थागत उजुरी विवरण			कुल जम्मा (उजुरी र संस्थागत)
		आ.ब.०६९/७० को पौष मसान्तसम्मको जम्मा	आ.ब.०६९/७० को माघ महिनाको जम्मा	आ.ब.०६९/७० को माघ मसान्तसम्मको जम्मा	आ.ब.०६९/७० को पौष मसान्तसम्मको जम्मा	आ.ब.०६९/७० को माघ महिनाको जम्मा	आ.ब.०६९/७० को माघ मसान्तसम्मको जम्मा	
१	उजुरी संख्या :	६५८	७८	७३६	४५३	७४	५२७	१२६३
२	दावी रकम : रु.	४१०,१२९,६८०।००	४७,८३६,८००।००	४५७,९६६,४८०।००	२२०,३३८,१९१।००	१०,९०७,४२८।००	२३१,२४५,६१९।००	६८९,२१२,०९९।००
३	फरफारक रकम : रु.	२६,५६०,८५०।००	६,८८२,०००।००	३३,४४२,८५०।००	१५,३१५,७००।००	६,८३६,५४६।००	२२,१५२,२४६।००	५५,५९५,०९६।००
४	जाहेरी फरफारक संख्या	१०२	१६	११८	१२४	३१	१५५	२७३
५	अदालतमा दायर :	७३	१६	८९	११	१	१२	१०१
	अदालतमा विगो दावी रकम रु.	२१६,३४८,०४८।००	२९,०४४,१८२।००	२४५,३९२,२३०।००	२३,०४०,५२५।००	१०,५००,०००।००	३३,५४०,५२५।००	२७८,९३२,७५५।००
	विभागबाट निर्णय	०।००	०	०	१८	२	२०	२०
	विभागबाट निर्णय भएको रकम	०	०।००	०।००	१,९५०,०००।००	२००,०००।००	२,१५०,०००।००	२,१५०,०००

कैफियत-गत पौष महिनामा पेश भएको मास्केवारीमा विभागबाट निर्णय महलमा १६ संख्या रहेकोमा श्रावण महिनाको २ संख्या जोड्न छुटेको हुदा पौष महिना सम्मको महलमा २ संख्या समावेश गरी १८ बनाइएको ।



नेपाल सरकार  
श्रम तथा रोजगार मन्त्रालय  
**बैदेशिक रोजगार विभाग**  
तीनकुने, काठमाडौं ।

लक्ष्य तोकिएका कार्यको मासिक प्रगति विवरण : कार्यसम्पादन सूचकाङ्क  
आ.ब.२०६९/०७० को माघ महिनाको प्रगति विवरण

सि.नं.	प्रमुख कार्यको विवरण	एकाई	वार्षिक लक्ष्य	प्रथम चौमासिक		दोस्रो चौमासिक		तेस्रो चौमासिक		चालु आ.ब.०६९/७० पौष मसान्तसम्मको प्रगति	कैफियत
				लक्ष्य	प्रगति	लक्ष्य	प्रगति	लक्ष्य	प्रगति		
१	बैदेशिक रोजगारमा कामदार पठाउने	जना	-		१,२४,३९४					२,३७,४८१ जना	
	सारांश			-	-	-	-	-	-	-	
	प्रतिशत			-	-	-	-	-	-	-	

लक्ष्य नतोकिएका कार्यहरूको मासिक प्रगति विवरण :  
आ.ब.२०६९/०७० को माघ महिनाको प्रगति

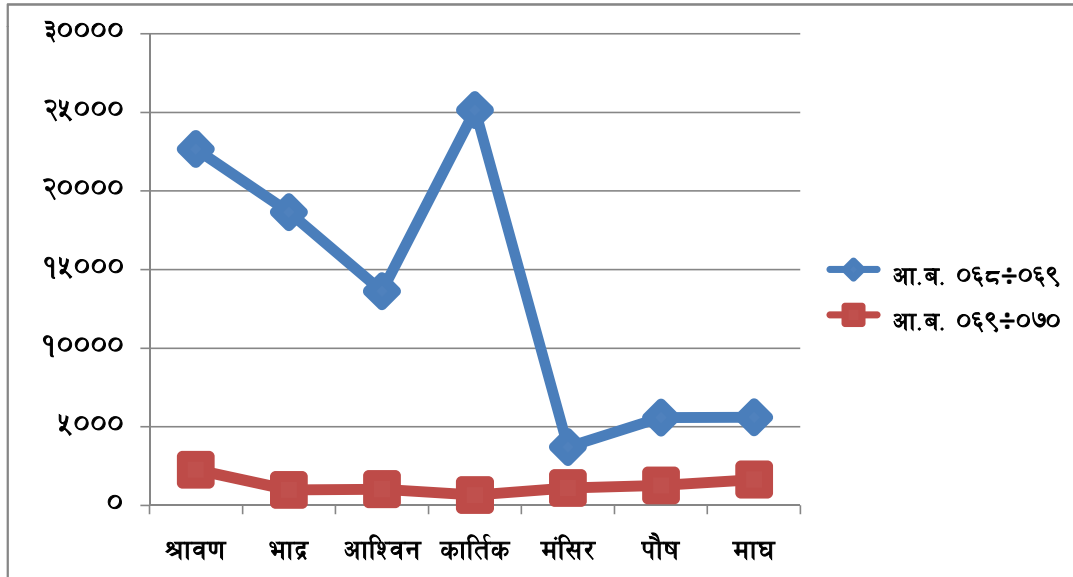
एकाई : संख्या

सि.नं.	प्रमुख कार्यको विवरण	प्रथम चौमासिक प्रगति	मंसिर	पौष	माघ	जम्मा	कैफियत
१	पूर्व स्विकृति प्रदान	२०७६०६	६२१७६	५६६८९	५१७७८	३२६४७१	
२	ब्यक्तिगत श्रम स्विकृति प्रदान (नयाँ)	४९८६	१११९	१२७६	१६५८	९०३९	
३	पुनः श्रम स्विकृति प्रदान (नविकरण)	४१३७७	१९३५६	१७०८७	१४०३५	९१८५५	
४	ब्यक्तिगत श्रम स्विकृति प्रदान (वैधानिकरण)	४२३४	४५३५	४२५१	३७२०	१६७४०	
५	श्रम (अन्तिम) स्विकृति प्रदान	११५१७४	२९२९३	३५३३७	३७४८१	२१७२८५	EPS बाट Korea जाने समेत ।
६	उजुरी तथा अनुसन्धान (मुद्दा दायर संख्या)	६१	११	२२	१७	१११	
७	संस्था दर्ता संख्या	०	०	०		०	
८	अभिमुखिकरण संस्था दर्ता संख्या	५	१	२	१	९	
९	अभिमुखिकरण तालिम लिएको संख्या	१११२५०	३००६५	३०९७७	२१८४२	१९४१३४	
१०	जिट्को (JITCO) नविकरण संख्या			६९	३३	१०२	



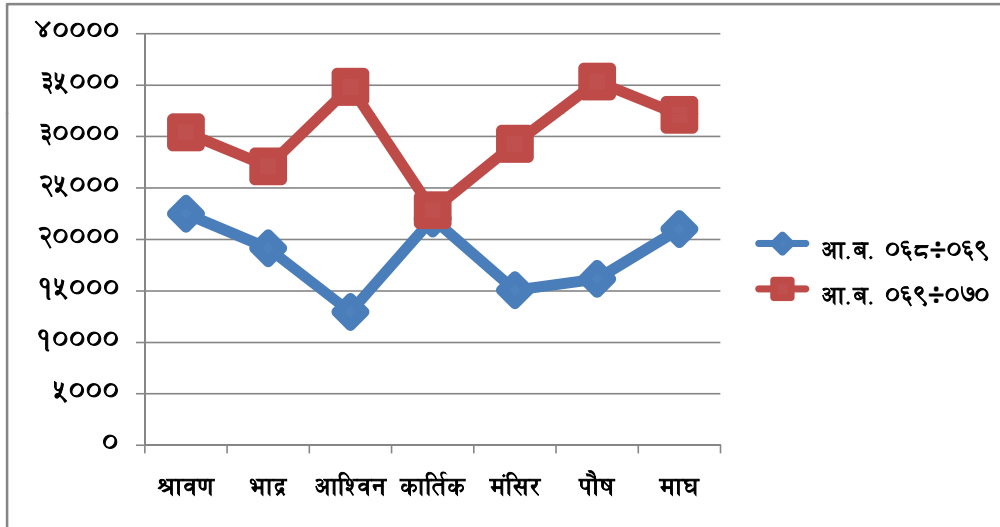
आ.ब. ०६८/०६९ सँग चालु आ.ब. को ब्यक्तिगत  
श्रम स्वीकृतिको तुलनात्मक विवरण

सि.नं.	महिना	आ.ब. ०६८/०६९	आ.ब. ०६९/०७०	फरक प्रतिशत
१	श्रावण	२२६६२	२२८०	-८९.९४
२	भाद्र	१८६५२	९८९	-९४.७०
३	आश्विन	१३६१७	१०४७	-९२.३१
४	कार्तिक	२५१३५	६७०	-९७.३३
५	मंसिर	३७१३	१११९	-६९.८६
६	पौष	५५८३	१२७६	-७७.१४
७	माघ	५५९८	१६५८	-७०.३८
कुल जम्मा		१२५४७७	९०३९	-९२.८०



आ.ब. ०६८/०६९ सँग चालु आ.ब. को संस्थागत  
श्रम स्वीकृतिको तुलनात्मक विवरण

सि.नं.	महिना	आ.ब. ०६८/०६९	आ.ब. ०६९/०७०	फरक प्रतिशत
१	श्रावण	२२५०३	३०४०५	३५.१२
२	भाद्र	१९१५६	२७०९८	४१.४६
३	आश्विन	१२९६४	३४८२७	१६८.६४
४	कार्तिक	२२०४१	२२८४४	३.६४
५	मंसिर	१५०६५	२९२९३	९४.४४
६	पौष	१६१७३	३५३३७	११८.४९
७	माघ	२१०१८	३२१०३	५२.७४
कुल जम्मा		१२८९२०	२११९०७	६४.३७

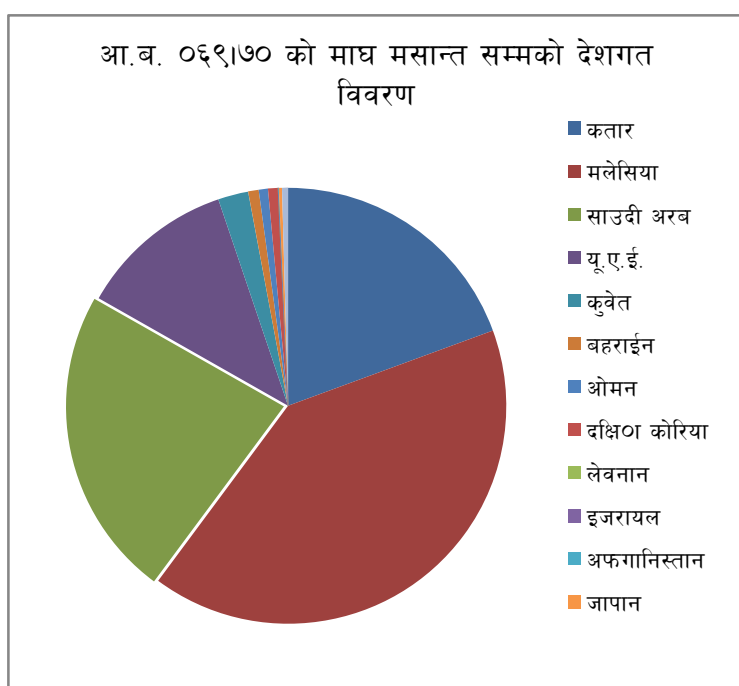


नेपाल सरकार  
श्रम तथा रोजगार मन्त्रालय  
बैदेशिक रोजगार विभाग  
तीनकुने, काठमाडौं

आ.ब २०६९/०७० को माघ मसान्त सम्म श्रम स्वीकृति लिई वैदेशिक रोजगारमा गएका कामदारको संख्यात्मक विवरण :

सि.नं.	देश	पुरुष	महिला	जम्मा
१	कतार	४०३४३	४४२	४०७८५
२	मलेसिया	८४७३९	४२४१	८८९८०
३	साउदी अरब	४७९१०	९६	४८००६
४	यू.ए.ई.	२४०७२	४६५२	२८७२४
५	कुवेत	४७१९	२३७०	७०८९
६	बहराईन	१५८३	१०३	१६८६
७	ओमन	१४५०	३७१	१८२१
८	दक्षिण कोरिया	१५२९	१४२	१६७१
९	लेबनान	९	३७	४६
१०	इजरायल	१	०	१
११	अफगानिस्तान	११३	१	११४
१२	जापान	४५५	९३	५४८
१३	अन्य	९६८	५०७	१४७५
	जम्मा	२०७८९१	१३०५५	२२०९४६

नोट : उपरोक्त तथ्याङ्कमा वैधानिकरण श्रम स्वीकृति लिएर जानेको डाटा जोडिएको छैन ।



## आ.ब. ०६८/०६९ सँग चालु आ.ब. को श्रम स्वीकृतिको तुलनात्मक विवरण

सि.नं.	महिना	आ.ब. ०६८/०६९	आ.ब. ०६९/०७० *	फरक प्रतिशत
१	श्रावण	४५१६५	४५४१७	०.५६
२	भाद्र	३७८०८	३८२९७	१.२९
३	आश्विन	२६५८१	४७०६७	७७.०७
४	कार्तिक	४७१७६	३४९९०	-२५.८३
५	मंसिर	१८७७८	३४९४७	८६.११
६	पौष	२१७५६	४०८६४	८७.८३
७	माघ	२६६१६	३७४८१	४०.८२
कुल जम्मा		२२३८८०	२७९०६३	२४.६५

नोट : \* आ.ब.०६९/७० को श्रावण देखि कार्तिक सम्मको डाटा नबिकरण गरि जाने कामदारहरु पनि जोडिएको छ ।

