

नेपाल सरकार  
श्रम तथा रोजगार मन्त्रालय  
वैदेशिक रोजगार विभाग  
तीनकुने, काठमाडौं  
आ.व. २०७०/०७१ असोज महिनाको पूर्व स्वीकृतिको विवरण

क्र. सं.	पूर्व स्वीकृति लिएको मुलुक	आ.व.०७०/७१ को भाद्र मसान्तसम्मको जम्मा			०७० असोज महिनाको जम्मा			आ.व.०७०/७१ को श्रावण मसान्तसम्मको जम्मा		
		पुरुष	महिला	जम्मा	पुरुष	महिला	जम्मा	पुरुष	महिला	जम्मा
१	Afghanistan	०	०	०	०	०	०	०	०	०
२	Albenia	०	०	०	०	०	०	०	०	०
३	Algeria	०	०	०	०	०	०	०	०	०
४	Argentina	०	०	०	०	०	०	०	०	०
५	Armenia	०	०	०	०	०	०	०	०	०
६	Australia	०	०	०	०	०	०	०	०	०
७	Austria	०	०	०	०	०	०	०	०	०
८	Azerbaijan	०	०	०	०	०	०	०	०	०
९	Bahrain	३९३	१०५	४९८	५९०	२०	६१०	९८३	१२५	११०८
१०	Bangladesh	०	०	०	०	०	०	०	०	०
११	Belarus	०	०	०	०	०	०	०	०	०
१२	Belgium	०	०	०	०	०	०	०	०	०
१३	Bolevia	०	०	०	०	०	०	०	०	०
१४	Bosnia Herz Govina	०	०	०	०	०	०	०	०	०
१५	Brazil	०	०	०	०	०	०	०	०	०
१६	Brunei Darussalam	०	०	०	०	०	०	०	०	०
१७	Bulgaria	०	०	०	०	०	०	०	०	०
१८	Canada	०	०	०	०	०	०	०	०	०
१९	Chile	०	०	०	०	०	०	०	०	०
२०	China	०	०	०	०	०	०	०	०	०
२१	Columbia	०	०	०	०	०	०	०	०	०
२२	Combodia	०	०	०	०	०	०	०	०	०
२३	Costarica	०	०	०	०	०	०	०	०	०
२४	Crotia	०	०	०	०	०	०	०	०	०
२५	Cuba	०	०	०	०	०	०	०	०	०
२६	Cyprus	०	६८	६८	२	१८८	१९०	२	२५६	२५८
२७	Czech Republic	०	०	०	०	०	०	०	०	०
२८	Denmark	०	०	०	०	०	०	०	०	०
२९	Egypt	०	०	०	०	०	०	०	०	०
३०	Estonia	०	०	०	०	०	०	०	०	०
३१	Fiji	०	०	०	०	०	०	०	०	०
३२	Finland	०	०	०	०	०	०	०	०	०
३३	France	०	०	०	०	०	०	०	०	०
३४	Germany	०	०	०	०	०	०	०	०	०
३५	Great Britain (UK)	०	०	०	०	०	०	०	०	०

क्र. सं.	पूर्व स्वीकृति लिएको मुलुक	आ.व.०७०/७१ को भाद्र मसान्तसम्मको जम्मा			०७० असोज महिनाको जम्मा			आ.व.०७०/७१ को श्रावण मसान्तसम्मको जम्मा		
		पुरुष	महिला	जम्मा	पुरुष	महिला	जम्मा	पुरुष	महिला	जम्मा
३६	Greece	०	०	०	०	०	०	०	०	०
३७	Guana	०	०	०	०	०	०	०	०	०
३८	Holysee	०	०	०	०	०	०	०	०	०
३९	Hongkong	६	६	१२	१५	०	१५	२१	६	२७
४०	Hungary	०	०	०	०	०	०	०	०	०
४१	Iceland	०	०	०	०	०	०	०	०	०
४२	Indonesia	०	०	०	०	०	०	०	०	०
४३	Iran	०	०	०	०	०	०	०	०	०
४४	Iraq	०	०	०	०	०	०	०	०	०
४५	Ireland	०	०	०	०	०	०	०	०	०
४६	Israel	०	०	०	०	०	०	०	०	०
४७	Italy	०	०	०	०	०	०	०	०	०
४८	Japan Form JITCO	२९	३	३२	२८	४८	७६	५७	५१	१०८
४९	Jordan	०	०	०	०	०	०	०	०	०
५०	Kazakhstan	०	०	०	०	०	०	०	०	०
५१	Kenya	०	०	०	०	०	०	०	०	०
५२	Kosovo	०	०	०	०	०	०	०	०	०
५३	Kuwait	६१७	२५	६४२	१०४६	३६	१०८२	१६६३	६१	१७२४
५४	Laos PDR	४९	०	४९	०	०	०	४९	०	४९
५५	Latvia	०	०	०	०	०	०	०	०	०
५६	Lebanon	०	०	०	०	०	०	०	०	०
५७	Libya	०	०	०	०	०	०	०	०	०
५८	Luxzemburg	०	०	०	०	०	०	०	०	०
५९	Macau	८	०	८	१६	०	१६	२४	०	२४
६०	Malaysia	८५७१	६२२	९१९३	१९६०९	४६४	२००७३	२८१८०	१०८६	२९२६६
६१	Maldives	०	०	०	०	०	०	०	०	०
६२	Malta	०	०	०	०	०	०	०	०	०
६३	Mecedonia	०	०	०	०	०	०	०	०	०
६४	Mexico	०	०	०	०	०	०	०	०	०
६५	Moldova	०	०	०	०	०	०	०	०	०
६६	Mongolia	०	०	०	०	०	०	०	०	०
६७	Moritiuis	१००	०	१००	०	०	०	१००	०	१००
६८	Morocco	०	०	०	०	०	०	०	०	०
६९	Mozambique	०	०	०	०	०	०	०	०	०
७०	Myanmar	०	०	०	०	०	०	०	०	०
७१	Netherland	०	०	०	०	०	०	०	०	०
७२	New Zealand	०	०	०	०	०	०	०	०	०
७३	Nicaragua	०	०	०	०	०	०	०	०	०
७४	Nigeria	०	०	०	०	०	०	०	०	०
७५	Norway	०	०	०	०	०	०	०	०	०

क्र. सं.	पूर्व स्वीकृति लिएको मुलुक	आ.व.०७०/७१ को भाद्र मसान्तसम्मको जम्मा			०७० असोज महिनाको जम्मा			आ.व.०७०/७१ को श्रावण मसान्तसम्मको जम्मा		
		पुरुष	महिला	जम्मा	पुरुष	महिला	जम्मा	पुरुष	महिला	जम्मा
७६	Oman	१८२	०	१८२	१०४	०	१०४	२८६	०	२८६
७७	Pakistan	०	०	०	०	०	०	०	०	०
७८	Panama	०	०	०	०	०	०	०	०	०
७९	Peru	०	०	०	०	०	०	०	०	०
८०	Poland	०	०	०	०	०	०	०	०	०
८१	Portugal	०	०	०	०	०	०	०	०	०
८२	Qatar	१२०६५	१११	१२१७६	२६८९८	२८५	२७१८३	३८९६३	३९६	३९३५९
८३	Republic of Korea	०	०	०	०	०	०	०	०	०
८४	Republic of Slovak	०	०	०	०	०	०	०	०	०
८५	Rumenia	०	०	०	०	०	०	०	०	०
८६	Russia	४	०	४	०	०	०	४	०	४
८७	Saipan	०	०	०	०	०	०	०	०	०
८८	Saudi Arabia	२९५३	५२	३००५	८७७७	२०	८७९७	११७३०	७२	११८०२
८९	Singapore	०	०	०	०	०	०	०	०	०
९०	Slovenia	०	०	०	०	०	०	०	०	०
९१	South Africa	०	०	०	०	०	०	०	०	०
९२	Spain	०	०	०	०	०	०	०	०	०
९३	Sri Lanka	०	०	०	०	०	०	०	०	०
९४	Sweden	०	०	०	०	०	०	०	०	०
९५	Switzerland	०	०	०	०	०	०	०	०	०
९६	Sychelese	०	०	०	१५	०	१५	१५	०	१५
९७	Tanzania	०	०	०	०	०	०	०	०	०
९८	Thailand	०	०	०	०	०	०	०	०	०
९९	The Philippines	०	०	०	०	०	०	०	०	०
१००	Tunetia	०	०	०	०	०	०	०	०	०
१०१	Turkey	०	५०	५०	०	०	०	०	५०	५०
१०२	Uganda	०	०	०	०	०	०	०	०	०
१०३	Ukrain	०	०	०	०	०	०	०	०	०
१०४	United Arab Emirates	४०१२	२९९	४३११	१०६४७	९८९	११६३६	१४६५९	१२८८	१५९४७
१०५	United States of America	०	०	०	०	०	०	०	०	०
१०६	Venezuala	०	०	०	०	०	०	०	०	०
१०७	Vietnam	०	०	०	०	०	०	०	०	०
१०८	Zambia	०	०	०	०	०	०	०	०	०
१०९	Republic of Congo	४९	०	४९	०	०	०	४९	०	४९
<b>Total</b>		<b>२८९८९</b>	<b>१३४१</b>	<b>३०३३०</b>	<b>६७७४७</b>	<b>२०५०</b>	<b>६९७९७</b>	<b>९६७३६</b>	<b>३३९१</b>	<b>१००१२७</b>

आ.व. २०७०/०७१ को असोजसान्तसम्मको पूर्व स्वीकृतिको विवरण ७				
सि.नं.	महिना	पुरुष	महिला	जम्मा
१	२०७० श्रावण	४८०८८	१३६०	४९४४८
२	२०७० भाद्र	२८९८९	१३४१	३०३३०
३	२०७० असोज	६७७४७	२०५०	६९७९७
<b>कुल जम्मा</b>		<b>१४४८२४</b>	<b>४७५१</b>	<b>१४९५७५</b>

## वैदेशिक रोजगार विभाग

तीनकुने, काठमाडौं

आ.ब. २०७०/०७१ को असोज महिनाको श्रम स्वीकृतिको विवरण  
(व्यक्तिगत नयाँ र वैधानिकरण तथा अन्तिम श्रम स्वीकृति)

क्र. सं.	कामदार गएको मुलुक	श्रम स्वीकृतिको किसिम	आ.ब.०७०/७१ को भाद्र मसान्तसम्मको जम्मा			०७० असोज महिनाको जम्मा			आ.ब.०७०/७१ को असोज मसान्तसम्मको जम्मा		
			पुरुष	महिला	जम्मा	पुरुष	महिला	जम्मा	पुरुष	महिला	जम्मा
1	Afghanistan	संस्थागत	17	0	17	0	0	0	17	0	17
		व्यक्तिगत	17	1	18	12	1	13	29	2	31
		जम्मा	34	1	35	12	1	13	46	2	48
2	Albenia	संस्थागत	0	0	0	0	0	0	0	0	0
		व्यक्तिगत	0	0	0	0	0	0	0	0	0
		जम्मा	0	0	0	0	0	0	0	0	0
3	Algeria	संस्थागत	0	0	0	0	0	0	0	0	0
		व्यक्तिगत	0	0	0	0	0	0	0	0	0
		जम्मा	0	0	0	0	0	0	0	0	0
4	Argentina	संस्थागत	0	0	0	0	0	0	0	0	0
		व्यक्तिगत	0	0	0	0	0	0	0	0	0
		जम्मा	0	0	0	0	0	0	0	0	0
5	Armenia	संस्थागत	0	0	0	0	0	0	0	0	0
		व्यक्तिगत	0	0	0	0	0	0	0	0	0
		जम्मा	0	0	0	0	0	0	0	0	0
6	Australia	संस्थागत	0	0	0	0	0	0	0	0	0
		व्यक्तिगत	0	0	0	1	0	1	1	0	1
		जम्मा	0	0	0	1	0	1	1	0	1
7	Austria	संस्थागत	0	0	0	0	0	0	0	0	0
		व्यक्तिगत	0	0	0	0	0	0	0	0	0
		जम्मा	0	0	0	0	0	0	0	0	0
8	Azerbaijan	संस्थागत	0	0	0	0	0	0	0	0	0
		व्यक्तिगत	0	0	0	0	0	0	0	0	0
		जम्मा	0	0	0	0	0	0	0	0	0
9	Bahrain	संस्थागत	177	4	181	205	9	214	382	13	395
		व्यक्तिगत	148	17	165	110	16	126	258	33	291
		जम्मा	325	21	346	315	25	340	640	46	686
10	Bangladesh	संस्थागत	0	0	0	0	0	0	0	0	0
		व्यक्तिगत	0	0	0	0	0	0	0	0	0
		जम्मा	0	0	0	0	0	0	0	0	0
11	Belarus	संस्थागत	0	0	0	0	0	0	0	0	0
		व्यक्तिगत	0	0	0	0	0	0	0	0	0
		जम्मा	0	0	0	0	0	0	0	0	0
12	Belgium	संस्थागत	0	0	0	0	0	0	0	0	0
		व्यक्तिगत	0	0	0	0	0	0	0	0	0
		जम्मा	0	0	0	0	0	0	0	0	0
13	Bolevia	संस्थागत	0	0	0	0	0	0	0	0	0
		व्यक्तिगत	0	0	0	0	0	0	0	0	0
		जम्मा	0	0	0	0	0	0	0	0	0
14	Bosnia Herz Govin	संस्थागत	0	0	0	0	0	0	0	0	0
		व्यक्तिगत	0	0	0	0	0	0	0	0	0
		जम्मा	0	0	0	0	0	0	0	0	0
15	Brazil	संस्थागत	0	0	0	0	0	0	0	0	0
		व्यक्तिगत	0	0	0	0	0	0	0	0	0
		जम्मा	0	0	0	0	0	0	0	0	0
16	Brunei Darussalan	संस्थागत	0	0	0	0	0	0	0	0	0
		व्यक्तिगत	6	0	6	7	1	8	13	1	14
		जम्मा	6	0	6	6	0	6	12	0	14
17	Bulgaria	संस्थागत							0	0	0
		व्यक्तिगत	0	0	0	0	0	0	0	0	0

क्र. सं.	कामदार गएको मुलुक	श्रम स्वीकृतिको किसिम	आ.व.०७०/७१ को भाद्र मसान्तसम्मको जम्मा			०७० असोज महिनाको जम्मा			आ.व.०७०/७१ को असोज मसान्तसम्मको जम्मा		
			पुरुष	महिला	जम्मा	पुरुष	महिला	जम्मा	पुरुष	महिला	जम्मा
		जम्मा	०	०	०	०	०	०	०	०	०
18	Bermuda	संस्थागत	०	०	०	०	०	०	०	०	०
		व्यक्तिगत	१	०	१	१	०	१	२	०	०
		जम्मा	१	०	१	१	०	१	२	०	०
18	Canada	संस्थागत	०	०	०	०	०	०	०	०	०
		व्यक्तिगत	१४	२	१६	१४	२	१६	२८	४	३२
		जम्मा	१४	२	१६	१४	२	१६	२८	४	३२
19	Chile	संस्थागत	०	०	०	०	०	०	०	०	०
		व्यक्तिगत	०	०	०	०	०	०	०	०	०
		जम्मा	०	०	०	०	०	०	०	०	०
20	China	संस्थागत	०	०	०	०	०	०	०	०	०
		व्यक्तिगत	०	०	०	४	०	४	४	०	४
		जम्मा	०	०	०	४	०	४	४	०	४
21	Columbia	संस्थागत	०	०	०	०	०	०	०	०	०
		व्यक्तिगत	०	०	०	०	०	०	०	०	०
		जम्मा	०	०	०	०	०	०	०	०	०
22	Cambodia	संस्थागत	०	०	०	०	०	०	०	०	०
		व्यक्तिगत	१	०	१	४	२	६	५	२	७
		जम्मा	१	०	१	४	२	६	५	२	७
23	Costarica	संस्थागत	०	०	०	०	०	०	०	०	०
		व्यक्तिगत	०	०	०	०	०	०	०	०	०
		जम्मा	०	०	०	०	०	०	०	०	०
24	Crotia	संस्थागत	०	०	०	०	०	०	०	०	०
		व्यक्तिगत	०	०	०	०	०	०	०	०	०
		जम्मा	०	०	०	०	०	०	०	०	०
25	Cuba	संस्थागत	०	०	०	०	०	०	०	०	०
		व्यक्तिगत	०	०	०	०	०	०	०	०	०
		जम्मा	०	०	०	०	०	०	०	०	०
26	Cyprus	संस्थागत	५	६२	६७	२	९२	९४	७	१५४	१६१
		व्यक्तिगत	०	०	०	०	०	०	०	०	०
		जम्मा	५	६२	६७	२	९२	९४	७	१५४	१६१
27	Cayman Island	संस्थागत	०	०	०	०	०	०	०	०	०
		व्यक्तिगत	१	०	१	३	०	३	४	०	४
		जम्मा	१	०	१	३	०	३	४	०	४
28	Denmark	संस्थागत	०	०	०	०	०	०	०	०	०
		व्यक्तिगत	२	०	२	५	०	५	७	०	७
		जम्मा							०	०	७
29	Djbouti	संस्थागत	०	०	०	०	०	०	०	०	०
		व्यक्तिगत	३	०	३	३	०	३	६	०	६
		जम्मा	३	०	३	३	०	३	६	०	६
29	Egypt	संस्थागत	०	०	०	०	०	०	०	०	०
		व्यक्तिगत	१	०	१	१	०	१	२	०	२
		जम्मा	१	०	१	१	०	१	२	०	२
30	Estonia	संस्थागत							०	०	०
		व्यक्तिगत	०	०	०	०	०	०	०	०	०
		जम्मा	०	०	०	०	०	०	०	०	०
31	Fiji	संस्थागत	०	०	०	०	०	०	०	०	०
		व्यक्तिगत	०	०	०	०	०	०	०	०	०
		जम्मा	०	०	०	०	०	०	०	०	०
32	Finland	संस्थागत	०	०	०	०	०	०	०	०	०
		व्यक्तिगत	१	०	१	१	०	१	२	०	२
		जम्मा	१	०	१	१	०	१	२	०	२
33	France	संस्थागत	०	०	०	०	०	०	०	०	०
		व्यक्तिगत	०	०	०	०	०	०	०	०	०

क्र. सं.	कामदार गएको मुलुक	श्रम स्वीकृतिको किसिम	आ.व.०७०/७१ को भाद्र मसान्तसम्मको जम्मा			०७० असोज महिनाको जम्मा			आ.व.०७०/७१ को असोज मसान्तसम्मको जम्मा		
			पुरुष	महिला	जम्मा	पुरुष	महिला	जम्मा	पुरुष	महिला	जम्मा
		जम्मा	०	०	०	०	०	०	०	०	०
34	Germany	संस्थागत	०	०	०	०	०	०	०	०	०
		व्यक्तिगत	७	२०	२७	३	१८	२१	१०	३८	४८
		जम्मा	७	२०	२७	३	१८	२१	१०	३८	४८
35	United Kingdom	संस्थागत	०	०	०	०	०	०	०	०	०
		व्यक्तिगत	१२	२	१४	९	६	१५	२१	८	२९
		जम्मा	१२	२	१४	९	६	१५	२१	८	२९
36	Greece	संस्थागत	०	०	०	०	०	०	०	०	०
		व्यक्तिगत	०	१	१	२	१	३	२	२	४
		जम्मा	०	१	१	०	१	१	०	२	४
37	Guana	संस्थागत	०	०	०	०	०	०	०	०	०
		व्यक्तिगत	०	०	०	०	०	०	०	०	०
		जम्मा	०	०	०	०	०	०	०	०	०
38	Holysee	संस्थागत	०	०	०	०	०	०	०	०	०
		व्यक्तिगत	०	०	०	०	०	०	०	०	०
		जम्मा	०	०	०	०	०	०	०	०	०
39	Hongkong	संस्थागत	१२	१	१३	१	०	१	१३	१	१४
		व्यक्तिगत	१	१	२	१	१	२	२	२	४
		जम्मा	१३	२	१५	२	१	३	१५	३	१८
40	Hungary	संस्थागत	०	०	०	०	०	०	०	०	०
		व्यक्तिगत	०	०	०	०	०	०	०	०	०
		जम्मा	०	०	०	०	०	०	०	०	०
41	Iceland	संस्थागत	०	०	०	०	०	०	०	०	०
		व्यक्तिगत	०	०	०	०	०	०	०	०	०
		जम्मा							०	०	०
42	Indonesia	संस्थागत	०	०	०	०	०	०	०	०	०
		व्यक्तिगत	०	०	०	३	०	३	३	०	३
		जम्मा				३	०	३	३	०	३
43	Iran	संस्थागत							०	०	०
		व्यक्तिगत							०	०	०
		जम्मा							०	०	०
44	Iraq	संस्थागत							०	०	०
		व्यक्तिगत							०	०	०
		जम्मा							०	०	०
45	Ireland	संस्थागत	०	०	०	०	०	०	०	०	०
		व्यक्तिगत	०	०	०	१	०	१	१	०	१
		जम्मा				१	०	१	१	०	१
46	Israel	संस्थागत	०	०	०	०	०	०	०	०	०
		व्यक्तिगत	१०	७	१७	१८	२६	४४	२८	३३	६१
		जम्मा	१०	७	१७	१८	२६	४४	२८	३३	६१
47	Italy	संस्थागत	०	०	०	०	०	०	०	०	०
		व्यक्तिगत	२	१	३	२	०	२	४	१	५
		जम्मा	२	१	३	२	१	३	४	२	५
48	Japan	संस्थागत	४	६	१०	५	४	९	९	१०	१९
		व्यक्तिगत	११४	२	११६	९५	२	९७	२०९	४	२१३
		जम्मा	११८	८	१२६	१००	६	१०६	२१८	१४	२३२
49	Jordan	संस्थागत	०	०	०	४०	१	४१	४०	१	४१
		व्यक्तिगत	३	०	३	२	०	२	५	०	५

क्र. सं.	कामदार गएको मुलुक	श्रम स्वीकृतिको किसिम	आ.व.०७०/७१ को भाद्र मसान्तसम्मको जम्मा			०७० असोज महिनाको जम्मा			आ.व.०७०/७१ को असोज मसान्तसम्मको जम्मा		
			पुरुष	महिला	जम्मा	पुरुष	महिला	जम्मा	पुरुष	महिला	जम्मा
		जम्मा	3	0	3	3	0	3	6	0	46
50	Kazakhstan	संस्थागत	0	0	0	0	0	0	0	0	0
		व्यक्तिगत	0	0	0	1	0	1	1	0	1
		जम्मा	0	0	0	1	0	1	1	0	1
51	Kenya	संस्थागत	0	0	0	0	0	0	0	0	0
		व्यक्तिगत	0	0	0	2	0	2	2	0	2
		जम्मा	0	0	0	2	0	2	2	0	2
52	Kosovo	संस्थागत	0	0	0	0	0	0	0	0	0
		व्यक्तिगत	0	0	0	0	0	0	0	0	0
		जम्मा	0	0	0	0	0	0	0	0	0
53	Kuwait	संस्थागत	262	13	275	801	47	848	1063	60	1123
		व्यक्तिगत	183	468	651	210	897	1107	393	1365	1758
		जम्मा	445	481	926	1011	944	1955	1456	1425	2881
54	Laos PDR	संस्थागत	0	0	0	0	0	0	0	0	0
		व्यक्तिगत	2	0	2	2	0	2	4	0	4
		जम्मा	2	0	2	2	0	2	4	0	4
55	Latvia	संस्थागत	0	0	0	0	0	0	0	0	0
		व्यक्तिगत	0	0	0	1	0	0	1	0	1
		जम्मा	0	0	0	0	0	0	0	0	1
56	Lebanon	संस्थागत	0	0	0	0	0	0	0	0	0
		व्यक्तिगत	9	15	24	13	21	34	22	36	58
		जम्मा	9	15	24	13	21	34	22	36	58
57	Libya	संस्थागत	0	0	0	0	0	0	0	0	0
		व्यक्तिगत	0	0	0	0	0	0	0	0	0
		जम्मा	0	0	0	0	0	0	0	0	0
58	Luxemburg	संस्थागत	0	0	0	0	0	0	0	0	0
		व्यक्तिगत	1	0	1	1	0	1	2	0	2
		जम्मा	1	0	1	1	0	1	2	0	2
59	Macau	संस्थागत	30	0	30	10	0	10	40	0	40
		व्यक्तिगत	45	1	46	29	0	29	74	1	75
		जम्मा	75	1	76	39	0	39	114	1	115
60	Malaysia	संस्थागत	10003	251	10254	11981	444	12425	21984	695	22679
		व्यक्तिगत	150	1	151	150	147	1	300	148	448
		जम्मा	10153	252	10405	12131	591	12722	22284	843	23127
61	Maldives	संस्थागत	0	14	14	0	14	14	0	28	28
		व्यक्तिगत	50	11	61	78	6	84	128	17	145
		जम्मा	50	25	75	78	20	98	128	45	173
62	Malta	संस्थागत	0	0	0	0	0	0	0	0	0
		व्यक्तिगत	0	0	0	0	0	0	0	0	0
		जम्मा	0	0	0	0	0	0	0	0	0
63	Mecedonia	संस्थागत	0	0	0	0	0	0	0	0	0
		व्यक्तिगत	0	0	0	0	0	0	0	0	0
		जम्मा	0	0	0	0	0	0	0	0	0
64	Mexico	संस्थागत	0	0	0	0	0	0	0	0	0
		व्यक्तिगत	0	0	0	0	0	0	0	0	0
		जम्मा	0	0	0	0	0	0	0	0	0
65	Moldova	संस्थागत	0	0	0	0	0	0	0	0	0
		व्यक्तिगत	0	0	0	0	0	0	0	0	0
		जम्मा	0	0	0	0	0	0	0	0	0
66	Mongolia	संस्थागत	0	0	0	0	0	0	0	0	0
		व्यक्तिगत	0	0	0	0	0	0	0	0	0
		जम्मा	0	0	0	0	0	0	0	0	0
67	Moritius	संस्थागत	0	0	0	0	0	0	0	0	0
		व्यक्तिगत	1	0	1	1	0	1	2	0	2
		जम्मा	1	0	1	1	0	1	2	0	2

क्र. सं.	कामदार गएको मुलुक	श्रम स्वीकृतिको किसिम	आ.व.०७०/७१ को भाद्र मसान्तसम्मको जम्मा			०७० असोज महिनाको जम्मा			आ.व.०७०/७१ को असोज मसान्तसम्मको जम्मा		
			पुरुष	महिला	जम्मा	पुरुष	महिला	जम्मा	पुरुष	महिला	जम्मा
68	Morocco	संस्थागत	0	0	0	0	0	0	0	0	0
		व्यक्तिगत	1	0	1	1	0	1	2	0	2
		जम्मा	1	0	1	1	0	1	2	0	2
69	Mozambique	संस्थागत	0	0	0	0	0	0	0	0	0
		व्यक्तिगत	0	0	0	0	0	0	0	0	0
		जम्मा	0	0	0	0	0	0	0	0	0
70	Myanmar	संस्थागत	0	0	0	0	0	0	0	0	0
		व्यक्तिगत	0	0	0	0	0	0	0	0	0
		जम्मा	0	0	0	0	0	0	0	0	0
71	Netherland	संस्थागत	0	0	0	0	0	0	0	0	0
		व्यक्तिगत	1	0	1	1	0	1	2	0	2
		जम्मा	1	0	1	1	0	1	2	0	2
72	New Zealand	संस्थागत	0	0	0	0	0	0	0	0	0
		व्यक्तिगत	3	2	5	3	0	3	6	2	8
		जम्मा	3	2	5	3	0	3	6	2	8
73	Nicaragua	संस्थागत	0	0	0	0	0	0	0	0	0
		व्यक्तिगत	0	0	0	0	0	0	0	0	0
		जम्मा	0	0	0	0	0	0	0	0	0
74	Nigeria	संस्थागत	0	0	0	0	0	0	0	0	0
		व्यक्तिगत	1	0	1	3	0	3	4	0	4
		जम्मा	1	0	1	3	0	3	4	0	4
75	Norway	संस्थागत	0	0	0	0	0	0	0	0	0
		व्यक्तिगत	4	0	4	4	0	4	8	0	8
		जम्मा	4	0	4	4	0	4	8	0	8
76	Oman	संस्थागत	52	0	52	91	27	118	143	27	170
		व्यक्तिगत	61	24	85	100	19	119	161	43	204
		जम्मा	113	24	137	191	46	237	304	70	374
77	Pakistan	संस्थागत	0	0	0	0	0	0	0	0	0
		व्यक्तिगत	0	0	0	0	0	0	0	0	0
		जम्मा	0	0	0	0	0	0	0	0	0
78	Panama	संस्थागत	0	0	0	0	0	0	0	0	0
		व्यक्तिगत	0	0	0	0	0	0	0	0	0
		जम्मा	0	0	0	0	0	0	0	0	0
79	Peru	संस्थागत	0	0	0	0	0	0	0	0	0
		व्यक्तिगत	0	0	0	0	0	0	0	0	0
		जम्मा	0	0	0	0	0	0	0	0	0
80	Poland	संस्थागत	0	0	0	0	0	0	0	0	0
		व्यक्तिगत	4	0	4	5	7	12	9	7	16
		जम्मा	4	0	4	5	7	12	9	7	16
81	Portugal	संस्थागत	0	81	0	0	81	0	0	162	162
		व्यक्तिगत	1	0	1	1	0	1	2	0	2
		जम्मा	1	0	1	1	0	1	2	0	164
82	Qatar	संस्थागत	4423	81	4504	6641	117	6758	11064	198	11262
		व्यक्तिगत	1618	24	1642	1292	33	1325	2910	57	2967
		जम्मा	6041	105	6146	7933	150	8083	13974	255	14229
83	Republic of Korea	संस्थागत	0	0	0	0	0	0	0	0	0
		व्यक्तिगत	81	1	82	98	3	101	179	4	183
		जम्मा	81	1	82	98	3	101	179	4	183
84	Republic of Sloval	संस्थागत	0	0	0	0	0	0	0	0	0
		व्यक्तिगत	0	0	0	0	0	0	0	0	0
		जम्मा	0	0	0	0	0	0	0	0	0
		संस्थागत	0	0	0	0	0	0	0	0	



क्र. सं.	कामदार गएको मुलुक	श्रम स्वीकृतिको किसिम	आ.व.०७०/७१ को भाद्र मसान्तसम्मको जम्मा			०७० असोज महिनाको जम्मा			आ.व.०७०/७१ को असोज मसान्तसम्मको जम्मा		
			पुरुष	महिला	जम्मा	पुरुष	महिला	जम्मा	पुरुष	महिला	जम्मा
85	Romania	व्यक्तिगत	0	0	0	1	1	2	1	1	2
		जम्मा	0	0	0	1	1	2	1	1	2
86	Russia	संस्थागत	3	0	3	0	0	0	3	0	3
		व्यक्तिगत	8	0	8	8	0	8	16	0	16
		जम्मा	11	0	11	8	0	8	19	0	19
87	Saipan	संस्थागत	0	0	0	0	0	0	0	0	0
		व्यक्तिगत	6	0	6	6	0	6	12	0	12
		जम्मा	6	0	6	6	0	6	12	0	12
88	Saudi Arabia	संस्थागत	2100	24	2124	3461	18	3479	5561	42	5603
		व्यक्तिगत	776	15	791	658	21	679	1434	36	1470
		जम्मा	2876	39	2915	4119	39	4158	6995	78	7073
89	Singapore	संस्थागत	0	0	0	0	0	0	0	0	0
		व्यक्तिगत	4	0	4	2	0	2	6	0	6
		जम्मा	4	0	4	2	0	2	6	0	6
90	Slovenia	संस्थागत	0	0	0	0	0	0	0	0	0
		व्यक्तिगत	0	0	0	0	0	0	0	0	0
		जम्मा	0	0	0	0	0	0	0	0	0
91	South Africa	संस्थागत	0	0	0	0	0	0	0	0	0
		व्यक्तिगत	0	0	0	0	0	0	0	0	0
		जम्मा	0	0	0	0	0	0	0	0	0
92	Spain	संस्थागत	0	0	0	0	0	0	0	0	0
		व्यक्तिगत	6	0	6	4	0	4	10	0	10
		जम्मा	6	0	6	4	0	4	10	0	10
93	Sri Lanka	संस्थागत	0	0	0	0	0	0	0	0	0
		व्यक्तिगत	7	0	7	16	2	18	23	2	25
		जम्मा	7	0	7	16	2	18	23	2	25
94	Sweden	संस्थागत	0	0	0	0	0	0	0	0	0
		व्यक्तिगत	0	3	3	0	3	3	0	6	6
		जम्मा	0	3	3	0	3	3	0	6	6
95	Switzerland	संस्थागत	0	0	0	0	0	0	0	0	0
		व्यक्तिगत	0	0	0	0	0	0	0	0	0
		जम्मा	0	0	0	0	0	0	0	0	0
96	Sychelese	संस्थागत	0	0	0	0	0	0	0	0	0
		व्यक्तिगत	12	0	12	3	0	3	15	0	15
		जम्मा	12	0	12	3	0	3	15	0	15
97	Tanzania	संस्थागत			0	0	0	0	0	0	0
		व्यक्तिगत			0	5	0	5	5	0	5
		जम्मा			0	5	0	5	5	0	5
98	Thailand	संस्थागत			0	0	0	0	0	0	0
		व्यक्तिगत			0	4	1	5	4	1	5
		जम्मा			0	4	1	5	4	1	5
99	The Philippines	संस्थागत			0			0	0	0	0
		व्यक्तिगत			0			0	0	0	0
		जम्मा			0			0	0	0	0
100	Tunetia	संस्थागत			0			0	0	0	0
		व्यक्तिगत			0			0	0	0	0
		जम्मा			0			0	0	0	0
101	Turkey	संस्थागत	1	4	5	0	3	3	1	7	8
		व्यक्तिगत	2	0	2	2	0	2	4	0	4
		जम्मा	3	4	7	2	3	5	5	7	12
102	Uganda	संस्थागत			0	0	0	0	0	0	0
		व्यक्तिगत			0	4	0	4	4	0	4
		जम्मा	0	0	0	4	0	4	4	0	4

क्र. सं.	कामदार गएको मुलुक	श्रम स्वीकृतिको किसिम	आ.व.०७०/७१ को भाद्र मसान्तसम्मको जम्मा			०७० असोज महिनाको जम्मा			आ.व.०७०/७१ को असोज मसान्तसम्मको जम्मा		
			पुरुष	महिला	जम्मा	पुरुष	महिला	जम्मा	पुरुष	महिला	जम्मा
103	Ukrain	संस्थागत	0	0	0	0	0	0	0	0	0
		व्यक्तिगत	0	0	0	0	0	0	0	0	0
		जम्मा	0	0	0	0	0	0	0	0	0
104	United Arab Emirates	संस्थागत	1826	184	2010	2734	295	3029	4560	479	5039
		व्यक्तिगत	524	74	598	682	89	771	1206	163	1369
		जम्मा	2350	258	2608	3416	384	3800	5766	642	6408
105	United States of America	संस्थागत	0	0	0	0	0	0	0	0	0
		व्यक्तिगत	31	3	34	48	11	59	79	14	93
		जम्मा	31	3	34	48	11	59	79	14	93
106	Venezuala	संस्थागत	0	0	0	0	0	0	0	0	0
		व्यक्तिगत	0	0	0	0	0	0	0	0	0
		जम्मा	0	0	0	0	0	0	0	0	0
107	Vietnam	संस्थागत	0	0	0	0	0	0	0	0	0
		व्यक्तिगत	0	0	0	0	0	0	0	0	0
		जम्मा	0	0	0	0	0	0	0	0	0
108	Zambia	संस्थागत	0	0	0	0	0	0	0	0	0
		व्यक्तिगत	0	0	0	0	0	0	0	0	0
		जम्मा	0	0	0	0	0	0	0	0	0
109	Republic of Korea	संस्थागत	474	5	479	554	16	570	1028	21	1049
		जम्मा	474	5	479	554	16	570	1028	21	1049
110	Angola	व्यक्तिगत	0	0	0	0	0	0	0	0	0
112	Burundi	व्यक्तिगत	0	0	0	0	0	0	0	0	0
113	Uzbekisthan	व्यक्तिगत	0	0	0	0	0	0	0	0	0
114	Papua Newgunea	व्यक्तिगत	4	1	5	6	0	6	10	1	11
115	Yeman	व्यक्तिगत			0			0	0	0	0
116	Sudan	व्यक्तिगत	2	0	2	3	0	3	5	0	5
117	Guatemala	व्यक्तिगत	0	0	0	0	0	0	0	0	0
118	Barmuda	व्यक्तिगत	0	0	0	0	0	0	0	0	0
119	Malawi	व्यक्तिगत	0	0	0	1	1	2	1	1	2
120	West Indies	व्यक्तिगत	0	0	0	0	0	0	0	0	0
121	Congo	व्यक्तिगत	0	0	0	0	0	0	0	0	0
122	Mali	व्यक्तिगत	1	0	1	1	0	1	2	0	2
123	Ghana	व्यक्तिगत	2	0	2	1	0	1	3	0	3
124	Kango	व्यक्तिगत			0			0	0	0	0
125	Somalia	व्यक्तिगत	1	0	1	1	0	1	2	0	2
126	Turks&Caicos Islan	व्यक्तिगत	0	0	0	1	1	2	1	1	2
127	Senegal	व्यक्तिगत	0	0	0	0	0	0	0	0	0
128	Guinea	व्यक्तिगत	1	0	1	1	0	1	2	0	2
129	Equatorial Guinea	व्यक्तिगत	1	0	1	1	0	1	2	0	2
130	Bahamas	व्यक्तिगत	1	0	1	1	0	1	2	0	2
131	Palau	व्यक्तिगत	0	0	0	1	0	1	1	0	1
132	Swaziland	व्यक्तिगत	0	0	0	7	0	7	7	0	7
133	Madagascar	व्यक्तिगत	0	0	0	1	0	1	1	0	1

क्र. सं.	कामदार गएको मुलुक	श्रम स्वीकृतिको किसिम	आ.व.०७०/७१ को भाद्र मसान्तसम्मको जम्मा			०७० असोज महिनाको जम्मा			आ.व.०७०/७१ को असोज मसान्तसम्मको जम्मा		
			पुरुष	महिला	जम्मा	पुरुष	महिला	जम्मा	पुरुष	महिला	जम्मा

आ.व. २०७०/०७१ को असोज महिनामा वैधानिकरण\* गरी श्रम स्वीकृति लिएको विवरण

No	Country	Male	Female	Total
1	AFRICA	1	0	1
2	Australia	1	0	1
3	Bahrain	81	7	88
4	Bermuda	1	0	1
5	Brunei Darussalam	7	1	8
6	Cambodia	1	0	1
7	Canada	3	0	3
8	Cayman	3	0	3
9	China	4	0	4
10	Combdia	2	2	4
11	Finland	1	1	2
12	Germany	1	0	1
13	Ghana	1	0	1
14	GUINEA	1	0	1
15	Hong Kong	1	1	2
16	Indonesia	2	0	2
17	IRAN	1	0	1
18	Israel	18	26	44
19	Italy	2	0	2
20	Japan	52	2	54
21	Jordan	2	0	2
22	Kango	0	1	1
23	Kazakhstan	1	0	1
24	Kenya	2	0	2
25	Korea	87	3	90
26	Kuwait	162	221	383
27	Lebanon	13	21	34
28	Liberia	1	0	1
29	Macau	21	0	21
30	Madagascar	1	0	1
31	MALAWI	1	0	1
32	Malaysia	147	1	148
33	Maldives	18	5	23
34	MALI	1	0	1
35	New Zealand	3	0	3
36	Nigeria	3	0	3
37	Oman	54	16	70
38	PAPUA NEW GUINEA	3	0	3
39	Poland	5	7	12

क्र. सं.	कामदार गएको मुलुक	श्रम स्वीकृतिको किसिम	आ.व.०७०/७१ को भाद्र मसान्तसम्मको जम्मा			०७० असोज महिनाको जम्मा			आ.व.०७०/७१ को असोज मसान्तसम्मको जम्मा		
			पुरुष	महिला	जम्मा	पुरुष	महिला	जम्मा	पुरुष	महिला	जम्मा
40	Qatar	1107	18	1125							
41	Romania	1	0	1							
42	Russia	3	0	3							
43	Saudi Arabia	657	21	678							
44	Singapore	2	0	2							
45	Spain	3	0	3							
46	Sudan	3	0	3							
47	Tanzaniya	2	0	2							
48	Thailand	4	1	5							
49	Island	1	0	1							
50	UAE	577	42	619							
51	Uganda	4	0	4							
52	United Kingdom	9	6	15							
53	USA	37	8	45							
	<b>Total</b>	<b>3119</b>	<b>411</b>	<b>3530</b>							

**आ.व. २०७०/०७१ को असोज महिनासम्ममा वैधानिकरण\* गरी श्रम स्वीकृति लिएको विवरण**

सि.नं.	महिना	पुरुष	महिला	जम्मा
1	२०७० श्रावण	४,७६६	४७७	५,२४३
2	२०७० भाद्र	३,५०६	३२६	३,८३२
3	२०७० असोज	३,९९९	४९९	३,५००
	<b>कुल जम्मा</b>	<b>११,३९१</b>	<b>१,२९४</b>	<b>१२,६०५</b>

\*पहिले श्रम स्वीकृति नलिई वैदेशिक रोजगारमा गई विदामा आई पुनः जाने कामदारहरुको अभिलेखिकरण ।

**आ.व. २०७०/०७१ को मासिक श्रम स्वीकृतिको विवरण**

सि.नं.	महिना	संस्थागत			ब्यक्तिगत			कुल जम्मा		
		पुरुष	महिला	जम्मा	पुरुष	महिला	जम्मा	पुरुष	महिला	जम्मा
१	२०७० श्रावण	19,389	730	20,119	617	1,029	1,646	24,772	2,236	27,008
		वैधानिकरण			4,766	477	5,243			
२	२०७० भाद्र	18,915	644	19,559	452	371	823	19,367	1,015	24,214
		वैधानिकरण			3,506	326	3,832			
३	२०७० असोज	25,972	1,057	27,029	622	778	1,400	26,594	1,835	31,959
		वैधानिकरण			3119	411	3530			
	<b>कुल जम्मा</b>	<b>64,276</b>	<b>2,431</b>	<b>66,707</b>	<b>1,691</b>	<b>2,178</b>	<b>3,869</b>	<b>70,733</b>	<b>5,086</b>	<b>83,181</b>

**गत आ.व. २०६९/०७० सँगको चालु आ.व.को मासिक तुलनात्मक तथ्याङ्क**

सि.नं.	आ.व. \ महिना	श्रावण	भदौ	असोज	जम्मा
१	२०६९/०७०	32685	27098	38005	97788
२	२०७०/०७१	45937	24214	27029	97180
	<b>फरक</b>	<b>13252</b>	<b>-2884</b>	<b>-10976</b>	<b>-608</b>
	<b>प्रतिशत परिवर्तन</b>	<b>40.54</b>	<b>-10.64</b>		<b>-0.62</b>

नेपाल सरकार  
श्रम तथा रोजगार मन्त्रालय  
बैदेशिक रोजगार विभाग  
तीनकुने, काठमाडौं

आ.ब. २०७०/०७१ को असोज महिनाको विदामा आई पुनः श्रम स्वीकृति लिएको विवरण

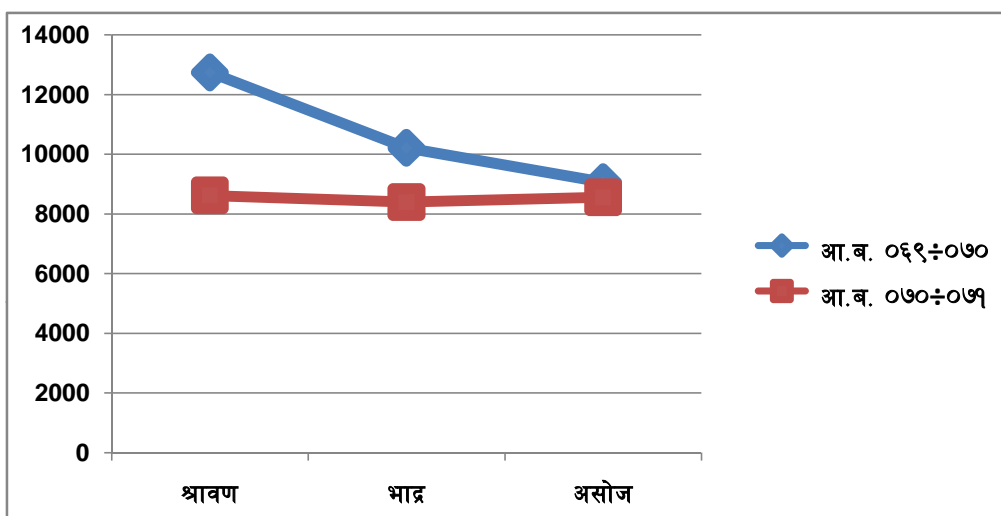
S. No.	Country	Male	Female	Total	Remarks
1	Afghanistan	41	0	41	
2	AFRICA	1	0	1	
3	Angola	1	0	1	
4	Bahrain	137	3	140	
5	Canada	0	1	1	
6	Cayman	2	0	2	
7	China	1	0	1	
8	Congo	1	0	1	
9	Cyprus	1	0	1	
10	France	1	0	1	
11	Hong Kong	0	1	1	
12	Indonesia	1	0	1	
13	Israel	10	21	31	
14	Italy	0	1	1	
15	Japan	14	0	14	
16	Jordan	4	0	4	
17	Kuwait	284	94	378	
18	Lebanon	3	11	14	
19	Macau	33	1	34	
20	Malaysia	785	4	789	
21	Maldives	12	1	13	
22	New Zealand	1	0	1	
23	Nigeria	1	0	1	
24	Oman	98	10	108	
25	PAPUA NEW GUINEA	1	0	1	
26	Poland	0	1	1	
27	Qatar	2829	9	2838	
28	Romania	1	0	1	
29	Russia	3	0	3	
30	Saudi Arabia	2150	2	2152	
31	Senegal	1	0	1	
32	Seychelles	3	0	3	
33	Switzerland	1	0	1	
34	Tanzaniya	2	0	2	
35	Thailand	1	0	1	
36	Turkey	0	1	1	
37	UAE	1860	99	1959	
38	USA	10	1	11	
	<b>Total</b>	<b>8294</b>	<b>261</b>	<b>8555</b>	

आ.ब. २०७०/७१ असोज महिनासम्मको पुनः श्रम स्वीकृतिको विवरण

सि.नं.	महिना	पुरुष	महिला	जम्मा
1	२०७० श्रावण	८,२१०	४०५	८,६१५
2	२०७० भाद्र	८,१७३	२२०	८,३९३
3	२०७० असोज	८,२९४	२६१	८,५५५
	<b>कुल जम्मा</b>	<b>२४,६७७</b>	<b>८८६</b>	<b>२५,५६३</b>

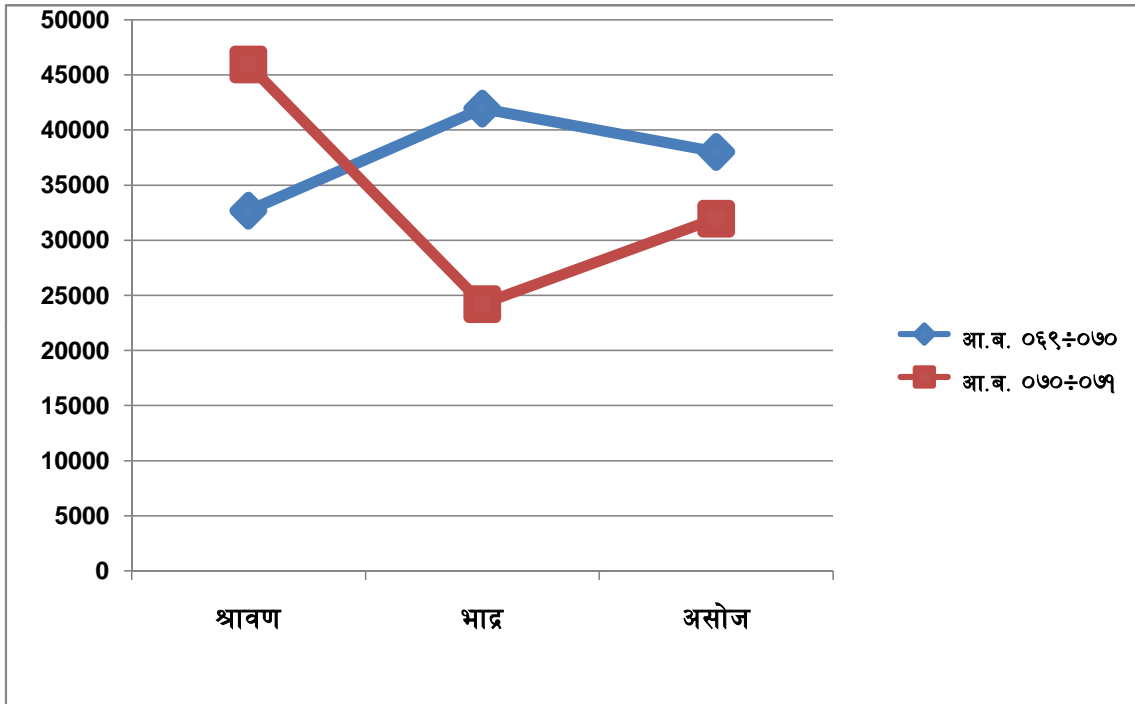
## आ.ब. ०६९/०७० सँग चालु आ.ब. को श्रम स्वीकृति नविकरणको तुलनात्मक विवरण

सि.नं.	महिना	आ.ब. ०६९/०७०	आ.ब. ०७०/०७१	फरक प्रतिशत
१	श्रावण	12732	8615	-32.34
२	भाद्र	10210	८३९३	-17.80
३	असोज	9062	८५५५	-5.59
कुल जम्मा		32004	25563	-20.13



## आ.ब. ०७०।०७१ सँग चालु आ.ब. को श्रम स्वीकृतिको तुलनात्मक विवरण

सि.नं.	महिना	आ.ब. ०६९/०७०	आ.ब. ०७०/०७१	फरक प्रतिशत
१	श्रावण	32685	45937	40.54
२	भाद्र	41932	24214	-42.25
२	असोज	38005	31959	-15.91
कुल जम्मा		112622	102110	-9.33

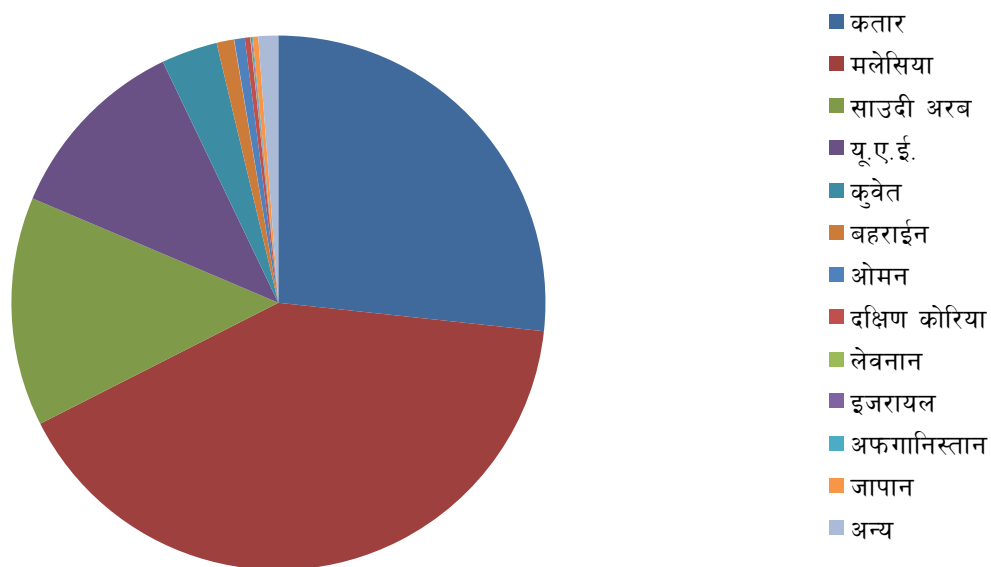


नेपाल सरकार  
श्रम तथा रोजगार मन्त्रालय  
बैदेशिक रोजगार विभाग  
तीनकुने, काठमाडौं

आ.व २०७०/०७१ को असोज मसान्त सम्म श्रम स्वीकृति लिई वैदेशिक रोजगारमा गएका कामदारको संख्यात्मक विवरण :

सि.नं.	देश	पुरुष	महिला	जम्मा
१	कतार	७९३३	१५०	८०८३
२	मलेसिया	१२१२८	४४५	१२५७३
३	साउदी अरब	४११९	३९	४१५८
४	यू.ए.ई.	३४१६	३८४	३८००
५	कुवेत	१०११	९४४	१९५५
६	बहराईन	३१५	२५	३४०
७	ओमन	१९१	४६	२३७
८	दक्षिण कोरिया	९८	३	१०१
९	लेबनान	१३	२१	३४
१०	इजरायल	१८	२६	४४
११	अफगानिस्तान	१२	१	१३
१२	जापान	१००	६	१०६
१३	अन्य	३५९	१५६	५१५
जम्मा		२९७१३	२२४६	३१९५९

आ.व. ०७०।०७१ को असोज मसान्त सम्मको देशगत विवरण





नेपाल सरकार  
श्रम तथा रोजगार मन्त्रालय  
वैदेशिक रोजगार विभाग

तीनकुने, काठमाडौं

आ.ब. २०७०/०७१ को असोज महिनाको प्रगति विवरण

१ संस्थादत्ता तथा नविकरण शाखाको प्रगति विवरण

क्र. सं.	कार्य विवरण	शुरुदेखि आ.ब.०६९/७०को असोजमसान्तसम्मको जम्मा	आ.ब.०७०/७१ को भाद्र मसान्तसम्मको जम्मा	०७० असोज महिनाको जम्मा	आ.ब.०७०/७१ को भाद्र मसान्तसम्मको जम्मा	शुरुदेखि आ.ब.०६९/७०को असोज मसान्तसम्मको खारेजीको विवरण	शुरुदेखि आ.ब.०६९/७० को असोज मसान्तसम्म संचालनमा रहेको विवरण	कैफियत
१	वैदेशिक रोजगार ब्यवसाय संचालन गर्न इजाजतपत्र दर्ता संख्या	1032	0	0	0	271	761	
२	इजाजत पत्र नविकरण बहाल संख्या	761	4	4	8	0	761	
३	अभिमुखिकरण संस्था दर्ता संख्या	96	0	0	0	8	88	
४	केयरगिभरको रुपमा इजरायलमा पठाउन सूचिकृत संस्था नविकरण	151	0	0	0	31	120	
५	सूचिकृत एजेन्टको संख्या	319	21	11	32	0	351	
६	शाखा कार्यालयको संख्या	47	0	0	0	0	47	
७	जिटको (JITCO) नविकरण भएको संख्या	102	0	0	0	0	102	
८	अभिमुखिकरण संस्था नविकरण	88	0	0	0	0		

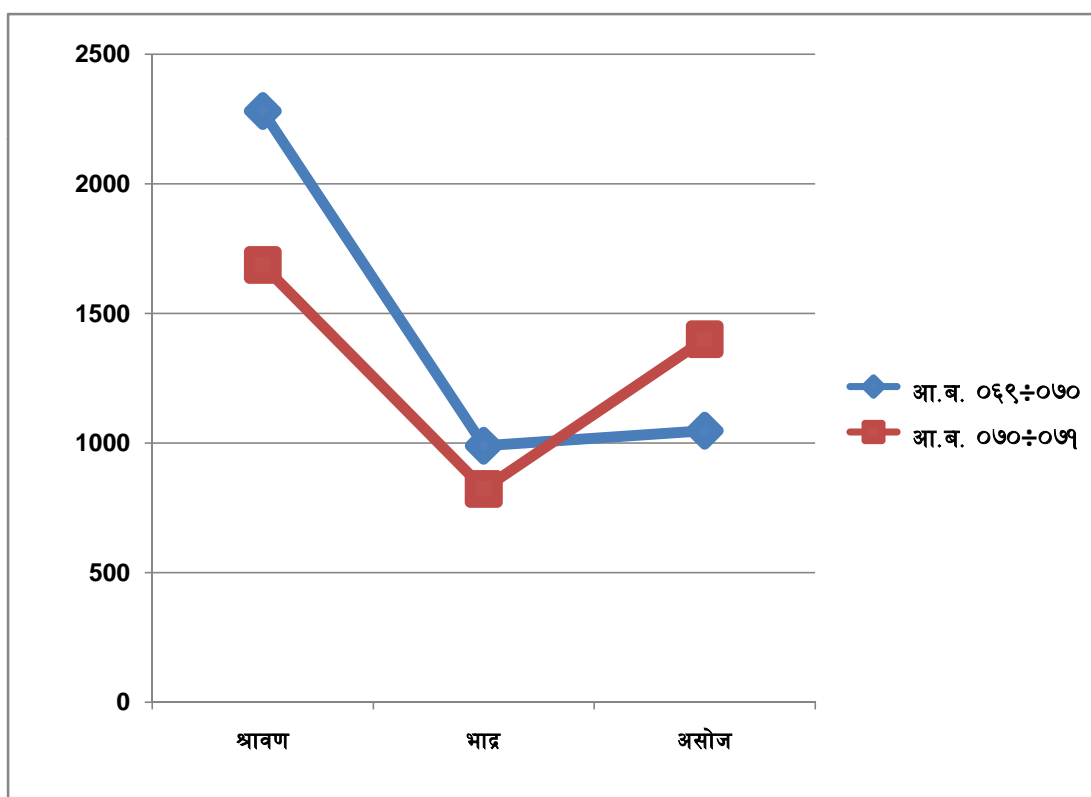
२ उजुरी तथा अनुसन्धान शाखाको मिति २०७०।०६।०१ असोज महिनाको प्रगति विवरण

क्र. सं.	कार्य विवरण	ब्यक्तिगत उजुरी विवरण			संस्थागत उजुरी विवरण			कुल जम्मा (उजुरी र संस्थागत)
		आ.ब.०७०/०७१ को ०७० भाद्र मसान्तसम्मको जम्मा	आ.ब.०७०/०७१ को ०७० असोज महिनाको जम्मा	आ.ब.०७०/०७१ को ०७० असोज मसान्तसम्मको जम्मा	आ.ब.०७०/०७१ को ०७० भाद्र मसान्तसम्मको जम्मा	आ.ब.०७०/०७१ को ०७० असोज महिनाको जम्मा	आ.ब.०७०/०७१ को ०७० असोज मसान्तसम्मको जम्मा	
१	उजुरी संख्या :	२०७	६३	२७०	२४९	१०३	३५२	६२२
२	दावी रकम : रु.	१८३,३०२,७२९।००	४३,३६५,१३०।००	२२६,६६७,८५९।००	४०,८१६,८३८।००	१४,३१७,६५०।००	५५,१३४,४८८	२८१,८०२,३४७
३	फरफारक रकम : रु.	२४,०१२,४०४।००	१०९७६०००	३४९८८४०४	२८,९००,५१९।००	१,९८१,५६३।००	३०,८८२,०८२	६५,८७०,४८६
४	जाहेरी फरफारक संख्या	३८	१३	५१	५०	९	५९	११०
	अदालतमा दायर संख्या:	३१	५	३६	३	१	४	४०

५	मुद्दा	अदालतमा विगो दावी रकम रु.	५४,३२५,९५०।००	२८,२४३,५००।००	८२५६९४५०	०।००	०।००	०	८२,५६९,४५०
		विभागबाट निर्णय	०	०	०	२	१	३	३
		विभागबाट निर्णय भएको रकम	०	०।००	०	२००,०००।००	१००,०००।००	३००,०००	३००,०००

## आ.ब. ०६९/०७० सँग चालु आ.ब. को ब्यक्तिगत श्रम स्वीकृतिको तुलनात्मक विवरण

सि.नं.	महिना	आ.ब. ०६९/०७०	आ.ब. ०७०/०७१	फरक प्रतिशत
१	श्रावण	2280	1686	-26.05
२	भाद्र	989	823	-16.78
३	असोज	1047	1400	33.72
कुल जम्मा		4316	3909	-9.43



नपाल सरकार  
श्रम तथा रोजगार मन्त्रालय  
वैदेशिक रोजगार विभाग  
काठमाण्डौ

आ.व.०७०।०७ असोज महिनामा अभिमुखिकरण तालिम प्रदान गर्ने संस्थाहरुको विवरण

क्र.सं.	अभिमुखिकरण संस्थाको नाम	आ.व.०७०/७१ को भाद्र मसान्तसम्मको	०७० असोज	आ.व.०७०/७१ को असोज मसान्तसम्मको
1	ACCESS CARREER SOLUTION PVT.LTD.	256	236	492
2	ADVANCE ORIENTATION TRAINING CENTER PVT.LTD.	113	160	273
3	AKBAR TRAINING CENTER P. LTD	145	102	247
4	ALLIANCE ORIENTATION PVT.LTD.	286	293	579
5	ALLIANCE TECHNICAL CONSULT PVT.LTD.	344	283	627
6	AMARABATI ORIENTATION TRAINING CENTER PVT. LTD	79	151	230
7	AROUND THE WORD TTAINING CENTER PVT.LTDL	318	204	522
8	ASIAN ORENTATION TRAINING PVT.LTD.	519	438	957
9	AVENUES TRAINING RESEARCH & EDUCATIONAL CONSULTANCY PVT LTD	452	558	1010
10	AXIS CONSULTANCY PVT.LTD	342	184	526
11	BAGA BHAIRAB TRAINING INSTITUTE PVT.LTD	142	212	354
12	BIGKIRAN ASSOCIATES PVT LTD	612	629	1241
13	BINDABASINI INTERNATIONAL INSTITUTE PVT.LTD	326	437	763
14	BLUE SKY TRAINING RESEARCES &	102	99	201
15	CHETANA ORIENTATION PVT.LTD.	233	205	438
16	COSMOGRAPHY TRAINING & RESEARCH CENTER PVT. LTD.	0	0	0
17	DHANAD TALIM KENDRA PVT.LDT.	343	409	752
18	DOBHAN TECHNICAL TRINING CENTER	73	50	123
19	ELITE EMPLOYMENT TRAINING CENTER PVT.LTD.	514	491	1005
20	EMPLOYMENT TRAINING CENTER	20	32	52
21	EVEREST TRAINING & CONSULTANCY PVT.LTD.	291	250	541
22	FAR WEST MULTI SKILLS PVT.LTD.	51	102	153
23	GLOBAL CAREERS PVT.LTD.	421	454	875
24	GOLDEN MANAGEMENT SERVICES PVT.LTD.	435	527	962
25	H.R. MATTERS EDUCATION PVT.LTD.	409	432	841
26	HAMRO SHIKSHA TALIM TATHA PARMARSHA PVT.LTD.	65	101	166
27	INSTITUTE FOR UNIVERSAL EDUCATION TRAINING CENTER PVT.LTD.	373	296	669
28	INTERNATIONAL TRAINING CENTER PVT.LTD.	136	165	301
29	JOB ORIENTED TRAINING INSTITUTE PVT LTD	349	397	746
30	JUCHHE MULTIPURPOSE TRAINING CENTER PVT.LTD.	281	567	848
31	LEE TRADE SCHOOL PVT.LTD.	240	240	480
32	LUMBINI MULTIPLE PRASHIKSHAN KENDRA P.LTD.	133	178	311
33	MALIKA INSTITUTE OF TRAINING & DEVLOPMENT PVT. LTD.	211	193	404
34	MERAPEAK MULTIPLE PVT.LTD.	382	576	958
35	NATIONAL FOREIGN TRAINING &PARAMERS DEPARTMENT PVT .LTD.	307	565	872
36	NEPAL FOREIGN EMPLOYMENT MANAGEMENT INSTITUTE PVT.LTD.	56	307	363
37	OCEAN TECHNICAL INSTITUTE PVT.LTD.	421	324	745
38	ORIENT TECHNICAL INSTITUTE & CONSULTANCY PVT.LTD.	45	28	73
39	PAURAKHI SRIJANSHIL PVT.LTD.	515	402	917
40	R.K. ORIENTATION & TRAINING CENTER PVT. LTD.	85	80	165

नपाल सरकार  
श्रम तथा रोजगार मन्त्रालय  
वैदेशिक रोजगार विभाग  
काठमाण्डौ

आ.व.०७०।०७१ असोज महिनामा अभिमुखिकरण तालिम प्रदान गर्ने संस्थाहरुको विवरण

क्र.सं.	अभिमुखिकरण संस्थाको नाम	आ.व.०७०/७१ को भाद्र मसान्तसम्मको	०७० असोज	आ.व.०७०/७१ को असोज मसान्तसम्मको
41	R.M.INTERNATIONAL TRAINING CENTER PVT LTD	469	661	1130
42	RAJ FOREIGN EMPLOYEMNT PVT.LTD.	101	70	171
43	RAJNISH TRAINING CONSULTANCY PVT.LTD.	373	717	1090
44	S&S TRAINING INSTITUTE PVT.LTD.	411	488	899
45	S.V.CONSULTANCY PVT.LTD.	0	0	0
46	SAMIK ORIENTATION & TRAINING CENTER PVT.LTD.	12	0	12
47	SAMIKSHYA ORIENTATION CENTER PVT.LTD	158	273	431
48	SAMYOG TRAINING INSTITUTE PVT.LTD	942	667	1609
49	SANGAM MANAGEMENT SERVICE PVT.LTD.	230	348	578
50	SHINING MOON TRAINING CENTER PVT.LTD.	115	86	201
51	SIGNOR INTERNATIONAL TRAINING INSTITUTE P.LTD.	546	384	930
52	SKY BLUE WAY TECHNICAL INSTITUTE PVT.LTD.	186	518	704
53	SOLID ORIENTATIONAL PVT.LTD.	578	477	1055
54	SUKARMA INTERNATIONAL TRAINING INSTITUTE PVT.LTD.	302	307	609
55	SUNGABHA ORIENTATION TRAINING CENTER.PVT.LTD.	931	919	1850
56	T.S.TRANING CENTER PVT.LTD.	329	408	737
57	TASK TRAINING ASSOCIATES PVT.LTD.	688	562	1250
58	TOWE INFO TEN JOB ORIENTATION PVL.LTD.	430	427	857
59	TRIPPLE S ORIENTATION & LANGUAGE TRAINING CENTRE PVT. LTD.	598	460	1058
60	UNIQUE TECHNICAL TRAINING CENTER	528	665	1193
61	UNITED INSTITUTE OF TRAINING & RESEARCH PVT.LTD.	190	139	329
62	UNIVERSAL TECHNICAL TRAINING&ORIENTATION CENTER PVT.LTD	130	290	420
63	VISION ORIENTATION SERVICES PVT.LTD.	808	461	1269
64	WELCOME ORIENTATION CENTER PVT.LTD.	153	250	403
65	WORK FORCE ORIENTATION GROUP PVT.LTD.	84	82	166
66	WORLD WIDE TRAINING PVT.LTD.	61	85	146
67	Karmashil Orientation Pvt. Ltd	252	170	422
68	SHARAN ORIENTATION PVT.LTD.	224	239	463
69	GORKHA EDUCATION PVT.LTD.	340	464	804
70	AGNI ORIENTATION PVT.LTD.	643	645	1288
71	NICD ORIENTATION PVT.LTD.	312	193	505
72	ASLESHA INSTITUTE ORIENTATION PVT.LTD.	271	294	565
73	MAHAKALI ORIENTATION PVT.LTD.	371	424	795
74	RR ORIENTATION PVT.LTD.	513	318	831
75	Ellmira orientation PVT.LTD.	45	86	131
76	I.G. multiple orientation PVT.LTD.	918	735	1653
77	Peoples orientation PVT.LTD.	54	37	91
78	Mountain Group Technical Orientation Training PVT.LTD.	201	297	498
79	NISAN MULTIPLE TRAINING PVT.LTD.	151	72	223
80	Care Associate PVT.LTD.	119	116	235
81	Cosmic Orientation PVT.LTD	249	400	649
82	Kentech Institute Pvt.LTD	329	334	663
83	Anushree Orientation Pvt.Ltd	321	297	618
84	J.B.R Orientation Pvt.Ltd	152	31	183
85	M.S. Orientation Pvt.ltd	89	12	101

नपाल सरकार  
श्रम तथा रोजगार मन्त्रालय  
वैदेशिक रोजगार विभाग  
काठमाण्डौ

आ.व.०७०।०७१ असोज महिनामा अभिमुखिकरण तालिम प्रदान गर्ने संस्थाहरुको विवरण

क्र.सं.	अभिमुखिकरण संस्थाको नाम	आ.व.०७०/७१ को भाद्र मसान्तसम्मको	०७० असोज	आ.व.०७०/७१ को असोज मसान्तसम्मको
86	Moon Drops Orientation Pvt.Ltd	0	0	0
87	Ambikeshwori Orientation Pvt. Ltd	363	439	802
88	Dhaulagiri Orientation Pvt. Ltd	167	125	292
89	Shree Ganesh Orientation Pvt. Ltd	439	873	1312
90	World Wide Orientation Pvt. Ltd	265	372	637
91	Face to Face Orientation Pvt. Ltd	142	362	504
92	Power Training Pvt. Ltd	745	771	1516
93	mount everest orientation	44	286	330
<b>TOTAL</b>		<b>27497</b>	<b>29493</b>	<b>56990</b>

क्र.सं.	विवरण	आ.व.०७०/७१ को असोज मसान्तसम्मको जम्मा
१	अनुगमन गरिएको संस्था	70
२	स्पष्टिकरण सोधिएको संस्था	10
३	निलम्बन गरिएको	0
४	मेनपावर अनुगमन	0
५	मेनपावर स्पष्टिकरण	3

नेपाल सरकार  
श्रम तथा रोजगार मन्त्रालय  
वैदेशिक रोजगार विभाग  
तीनकुने, काठमाडौं ।

आ.व. २०५०/०५१ देखि आ.व २०६२/०६३ को आषाढ मसान्तसम्म श्रम स्वीकृति लिई वैदेशिक रोजगारमा गएका कामदारको संख्यात्मक विवरण :

क्र.सं.	देश	०५०१०५१ सम्म	आ.व. ०५११५२	आ.व. ०५२१५३	आ.व. ०५३१५४	आ.व. ०५४१५५	आ.व. ०५५१५६	आ.व. ०५६१५७	आ.व. ०५७१५८	आ.व. ०५८१५९	आ.व. ०५९१६०	आ.व. ०६०१६१	आ.व. ०६११६२	आ.व. ०६२१६३	कुल जम्मा
१	मलेसिया	०	०	०	०	८९	१५१	१७१	११३०६	५२९२६	४३८१२	४५७६०	६६२९१	७५५२६	२९६०३२
२	क्तार	३९१	२४५	५०५	४७७	१८०२	९०३०	८७९१	१४०८६	१९८९५	२६८५०	२४१२८	४२३९४	५५८९२	२०४४८६
३	साउदी अरब	२२९०	१०४१	१४६९	१९५९	४८२५	१४९४८	१७८६७	१७९६६	२१०९४	१७९९०	१६८७५	१३३६६	१५८१३	१४७५०३
४	यु.ए.ई	१३२	०	२३	९५	२८४	१४१७	६३६०	८९५०	८४११	१२६५०	१२७६०	१२७२६	१५३१७	७९१२५
५	कुवेत	३६१	१३	१८	१०७	१३७	६०९	४६५	८८५	३७८	९०७	३१९४	१७८९	६४०	९५०३
६	बहराईन	९१	०	०	०	१११	७८७	५८३	९०४	६९५	८१८	६०६	५३६	५४०	५६७१
७	हङ्कङ	६३	८६	५९	६७	१५५	३०१	२०९	३३१	४८२	५६४	६७२	५२३	१४०	३६५२
८	इजरायल	०	०	०	०	०	०	०	१०	१६	५५	४३३	८१५	८७६	२२०५
९	ओमन	४३	०	०	०	७	९०	३२	६८	९६	४४	७३	३३०	२८	८११
१०	मकाउ	०	०	०	०	०	१०२	११९	८२	५०	४१	६८	८३	१२२	६६७
११	अफगानिस्तान	०	०	०	०	०	०	०	०	०	७२	३२७	०	३२	४३१
१२	माल्दिभ्स	०	०	०	०	०	४६	७१	३५	४२	१५	२९	२७	१५	२८०
१३	अमेरीका	०	०	०	०	०	०	२	२३	३४	३९	४६	१०१	१२	२५७
१४	रसिया	०	०	०	०	०	०	०	०	२	०	०	०	१५०	१५२
१५	अन्य	२३४	७७४	६०	५५४	३३५	३१५	८७३	३७९	६१५	११८६	१६८९	७३७	१४९	७९००
	जम्मा	३६०५	२१५९	२१३४	३२५९	७७४५	२७७९६	३५५४३	५५०२५	१०४७३६	१०५०४३	१०६६६०	१३९७१८	१६५२५२	७५८६७५

नोट : आ.व. ०६३/६४ देखि वैदेशिक रोजगार विभागमा सफ्टवयर प्रयोग गरी तथ्यांक राख्न सुरु गरिएकोले सोभन्दा पहिले वैदेशिक रोजगारमा गएका कामदारको लैङ्गिक संख्या छुट्टयाउन नसकिएको ।

नेपाल सरकार  
श्रम तथा रोजगार मन्त्रालय  
वैदेशिक रोजगार विभाग  
तीनकुने, काठमाडौं

आ.ब. २०६३/०६४ देखि आ.ब. २०६९/०७० सम्म श्रम स्वीकृति लिई वैदेशिक रोजगारमा गएका कामदारको संख्यात्मक विवरण :

सि.नं.	देश	आ.ब. २०६३/०६४			आ.ब. २०६४/०६५			आ.ब. २०६५/०६६			आ.ब. २०६६/०६७			आ.ब. २०६७/०६८			आ.ब. २०६८/०६९			आ.ब. ०६९/०७०			आ.ब. २०६३/०६४ देखि ०६९/०७० सम्म		
		पुरुष	महिला	जम्मा	पुरुष	महिला	जम्मा	पुरुष	महिला	जम्मा	पुरुष	महिला	जम्मा	पुरुष	महिला	जम्मा	पुरुष	महिला	जम्मा	पुरुष	महिला	जम्मा	कुल पुरुष	कुल महिला	कुल जम्मा
१	भारत	59642	63	59705	85247	195	85442	75862	313	76175	55656	284	55940	102653	313	102966	104685	996	105681	102474	1012	103486	586219	3176	589395
२	मलेसिया	73998	31	74029	50395	159	50554	35011	59	35070	113733	249	113982	104520	1386	105906	96157	2210	98367	151013	7199	158212	624827	11293	636120
३	साउदी अरब	39279	0	39279	42355	39	42394	48618	131	48749	63217	183	63400	70960	156	71116	80218	237	80455	96328	667	96995	440975	1413	442388
४	यु.ए.ई.	25152	20	25172	44881	461	45342	30911	777	31688	31506	1682	33188	42553	1911	44464	49959	4523	54482	50235	8212	58447	275197	17586	292783
५	कुवेत	2441	0	2441	1573	394	1967	1421	870	2291	6067	2188	8255	9392	5795	15187	12080	12495	24575	9873	7400	17273	42847	29142	71989
६	कतार	1198	2	1200	4878	221	5099	6102	258	6360	3617	617	4234	4441	206	4647	5333	532	5865	3913	305	4218	29482	2141	31623
७	ओमान	509	0	509	2503	123	2626	4105	142	4247	2678	607	3285	2385	57	2442	2868	295	3163	3054	919	3973	18102	2143	20245
८	यूनाइटेड किंगडम	724	41	765	143	3	146	2909	0	2909	2526	6	2532	3727	1	3728	5315	312	5627	4248	192	4440	19592	555	20147
९	नेपाल	0	0	0	73	2490	2563	176	3203	3379	92	3696	3788	67	84	151	38	205	243	220	369	589	666	10047	10713
१०	अन्यदेश	182	223	405	20	90	110	1251	2127	3378	82	234	316	122	151	273	102	472	574	70	70	140	1829	3367	5196
११	बर्मा/म्यान्मार	182	0	182	1398	2	1400	1521	17	1538	733	2	735	653	2	655	822	1	823	353	3	356	5662	27	5689
१२	साल्त	0	0	0	1278	28	1306	1707	120	1827	505	11	516	550	53	603	1036	108	1144	1102	126	1228	6178	446	6624
१३	जम्मा	836	10	846	9622	480	10102	1777	577	2354	3626	297	3923	2277	301	2578	3094	572	3666	2947	1239	4186	24179	3476	27655
		204143	390	204533	244366	4685	249051	211371	8594	219965	284038	10056	294094	344300	10416	354716	361707	22958	384665	425830	27713	453543	2075755	84812	2160567

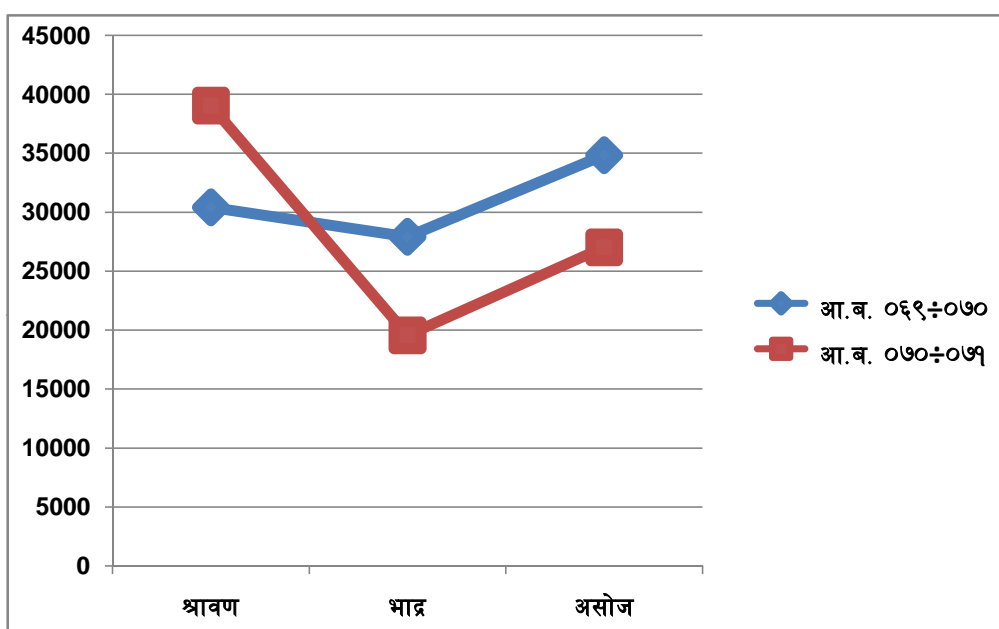
सि.नं.	आ.ब.को विवरण	पुरुष	महिला	जम्मा	प्रतिशत		
१	आ.ब. २०५०/०५१ देखि २०६२/०६३ सम्मको जम्मा	758675	-	758675	पुरुष	महिला	जम्मा
२	आ.ब. २०६३/०६४ देखि २०६९/०७० सम्मको जम्मा	2075755	84812	2160567	96.07	3.93	100
३	आ.ब. २०७०/०७१ को श्रावण मसान्त सम्मको जम्मा	43,028	2,909	45,937	93.67	6.33	100
४	आ.ब. २०७०/०७१ को भाद्र मसान्त सम्मको जम्मा	22,823	1,341	24,164	94.45	5.55	100
५	आ.ब. २०७०/०७१ को असोज मसान्त सम्मको जम्मा	29,713	2,246	31,959	92.97	7.03	100
	कुल जम्मा	2929994	91,308	3,021,302	96.98	3.02	100
४	आ.ब. २०६८/०६९ को संख्या	344300	10416	354716	97.06	2.94	100
५	आ.ब. २०६९/०७० को संख्या	425830	27713	453543	93.89	6.11	100

नोट : आ.ब. ०६३/६४ देखि वैदेशिक रोजगार विभागमा सफ्टवेयर प्रयोग गरी तथ्यांक राज सुह गरिएकोले सोभन्दा पहिले वैदेशिक रोजगारमा गएका कामदारको सैद्धिक संख्या छुट्याउन नसकिएको ।



## आ.ब. ०६९/०७० सँग चालु आ.ब. को संस्थागत श्रम स्वीकृतिको तुलनात्मक विवरण

सि.नं.	महिना	आ.ब. ०६९/०७०	आ.ब. ०७०/०७१	फरक प्रतिशत
१	श्रावण	30405	39048	28.43
२	भाद्र	27,908	19559	-29.92
३	असोज	34,827	27029	-22.39
कुल जम्मा		93,140	85636	-8.06





**लक्ष्य नतोकिएका कार्यहरुको मासिक प्रगति विवरण :**  
**आ.ब.२०७०/०७१ को असोज महिनाको प्रगति**

एकाई : संख्या

सि.नं.	प्रमुख कार्यको विवरण	भाद्र २०७०	असोज २०७०	कुल जम्मा	कैफियत
१	पूर्व स्विकृति प्रदान	३०३३०	६९७९७	१००१२७	
२	ब्यक्तिगत श्रम स्विकृति प्रदान (नयाँ)	८२३	१४००	२२२३	
३	पुनः श्रम स्विकृति प्रदान (नविकरण)	८३९३	८५५५	१६९४०	
४	ब्यक्तिगत श्रम स्विकृति प्रदान (वैद्यानिकरण)	३८३२	३५३०	७३६२	
५	श्रम (अन्तिम) स्विकृति प्रदान	२४,२१४	२७५९९	५१८१३	EPS बाट Korea जाने समेत ।
६	उजुरी तथा अनुसन्धान (मुद्दा दायर संख्या)	१७	५	२२	
७	संस्था दर्ता संख्या	०	०	०	
८	अभिमुखिकरण संस्था दर्ता संख्या	०	०	०	
९	अभिमुखिकरण तालिम लिएको संख्या	२७४९७	२९४९३	५६९९०	
१०	जिट्को (JITCO) नविकरण संख्या	०	०	०	