

नेपाल सरकार
श्रम तथा रोजगार मन्त्रालय
वैदेशिक रोजगार विभाग
तीनकुने, काठमाडौं
आ.व. २०७०/०७१ कात्तिक महिनाको पूर्व स्वीकृतिको विवरण

| क्र. सं. | पूर्व स्वीकृति लिएको मुलुक | आ.व.०७०/७१ को असोज मसान्तसम्मको जम्मा | | | ०७० कात्तिक महिनाको जम्मा | | | आ.व.०७०/७१ को कात्तिक मसान्तसम्मको जम्मा | | |
|----------|----------------------------|---------------------------------------|-------|-------|---------------------------|-------|-------|--|-------|-------|
| | | पुरुष | महिला | जम्मा | पुरुष | महिला | जम्मा | पुरुष | महिला | जम्मा |
| १ | Afghanistan | ० | ० | ० | ० | ० | ० | ० | ० | ० |
| २ | Albenia | ० | ० | ० | ० | ० | ० | ० | ० | ० |
| ३ | Algeria | ० | ० | ० | ० | ० | ० | ० | ० | ० |
| ४ | Argentina | ० | ० | ० | ० | ० | ० | ० | ० | ० |
| ५ | Armenia | ० | ० | ० | ० | ० | ० | ० | ० | ० |
| ६ | Australia | ० | ० | ० | ० | ० | ० | ० | ० | ० |
| ७ | Austria | ० | ० | ० | ० | ० | ० | ० | ० | ० |
| ८ | Azerbaijan | ० | ० | ० | ० | ० | ० | ० | ० | ० |
| ९ | Bahrain | ५९० | २० | ६१० | २२१ | ० | २२१ | ८११ | २० | ८३१ |
| १० | Bangladesh | ० | ० | ० | ० | ० | ० | ० | ० | ० |
| ११ | Belarus | ० | ० | ० | ० | ० | ० | ० | ० | ० |
| १२ | Belgium | ० | ० | ० | ० | ० | ० | ० | ० | ० |
| १३ | Bolevia | ० | ० | ० | ० | ० | ० | ० | ० | ० |
| १४ | Bosnia Herz Govina | ० | ० | ० | ० | ० | ० | ० | ० | ० |
| १५ | Brazil | ० | ० | ० | ० | ० | ० | ० | ० | ० |
| १६ | Brunei Darussalam | ० | ० | ० | ० | ० | ० | ० | ० | ० |
| १७ | Bulgaria | ० | ० | ० | ० | ० | ० | ० | ० | ० |
| १८ | Canada | ० | ० | ० | ० | ० | ० | ० | ० | ० |
| १९ | Chile | ० | ० | ० | ० | ० | ० | ० | ० | ० |
| २० | China | ० | ० | ० | ० | ० | ० | ० | ० | ० |
| २१ | Columbia | ० | ० | ० | ० | ० | ० | ० | ० | ० |
| २२ | Combodia | ० | ० | ० | ० | ० | ० | ० | ० | ० |
| २३ | Costarica | ० | ० | ० | ० | ० | ० | ० | ० | ० |
| २४ | Crotia | ० | ० | ० | ० | ० | ० | ० | ० | ० |
| २५ | Cuba | ० | ० | ० | ० | ० | ० | ० | ० | ० |
| २६ | Cyprus | २ | १८८ | १९० | २१ | ९१ | ११२ | २३ | २७९ | ३०२ |
| २७ | Czech Republic | ० | ० | ० | ० | ० | ० | ० | ० | ० |
| २८ | Denmark | ० | ० | ० | ० | ० | ० | ० | ० | ० |
| २९ | Egypt | ० | ० | ० | ० | ० | ० | ० | ० | ० |
| ३० | Estonia | ० | ० | ० | ० | ० | ० | ० | ० | ० |
| ३१ | Fiji | ० | ० | ० | ० | ० | ० | ० | ० | ० |
| ३२ | Finland | ० | ० | ० | ० | ० | ० | ० | ० | ० |
| ३३ | France | ० | ० | ० | ० | ० | ० | ० | ० | ० |
| ३४ | Germany | ० | ० | ० | ० | ० | ० | ० | ० | ० |
| ३५ | Great Britain (UK) | ० | ० | ० | ० | ० | ० | ० | ० | ० |

| क्र. सं. | पूर्व स्वीकृति लिएको मुलुक | आ.व.०७०/७१ को असोज मसान्तसम्मको जम्मा | | | ०७० कात्तिक महिनाको जम्मा | | | आ.व.०७०/७१ को कात्तिक मसान्तसम्मको जम्मा | | |
|----------|----------------------------|---------------------------------------|-------|-------|---------------------------|-------|-------|--|-------|-------|
| | | पुरुष | महिला | जम्मा | पुरुष | महिला | जम्मा | पुरुष | महिला | जम्मा |
| ३६ | Greece | ० | ० | ० | ० | ० | ० | ० | ० | ० |
| ३७ | Guana | ० | ० | ० | ० | ० | ० | ० | ० | ० |
| ३८ | Holysee | ० | ० | ० | ० | ० | ० | ० | ० | ० |
| ३९ | Hongkong | १५ | ० | १५ | ० | ० | ० | १५ | ० | १५ |
| ४० | Hungary | ० | ० | ० | ० | ० | ० | ० | ० | ० |
| ४१ | Iceland | ० | ० | ० | ० | ० | ० | ० | ० | ० |
| ४२ | Indonesia | ० | ० | ० | ० | ० | ० | ० | ० | ० |
| ४३ | Iran | ० | ० | ० | ० | ० | ० | ० | ० | ० |
| ४४ | Iraq | ० | ० | ० | ० | ० | ० | ० | ० | ० |
| ४५ | Ireland | ० | ० | ० | ० | ० | ० | ० | ० | ० |
| ४६ | Israel | ० | ० | ० | ० | ० | ० | ० | ० | ० |
| ४७ | Italy | ० | ० | ० | ० | ० | ० | ० | ० | ० |
| ४८ | Japan Form JITCO | २८ | ४८ | ७६ | २० | ० | २० | ४८ | ४८ | ९६ |
| ४९ | Jordan | ० | ० | ० | ३२० | १५० | ४७० | ३२० | १५० | ४७० |
| ५० | Kazakhstan | ० | ० | ० | ० | ० | ० | ० | ० | ० |
| ५१ | Kenya | ० | ० | ० | ० | ० | ० | ० | ० | ० |
| ५२ | Kosovo | ० | ० | ० | ० | ० | ० | ० | ० | ० |
| ५३ | Kuwait | १०४६ | ३६ | १०८२ | ९३२ | ४ | ९३६ | १९७८ | ४० | २०१८ |
| ५४ | Laos PDR | ० | ० | ० | ० | ० | ० | ० | ० | ० |
| ५५ | Latvia | ० | ० | ० | ० | ० | ० | ० | ० | ० |
| ५६ | Lebanon | ० | ० | ० | ० | ० | ० | ० | ० | ० |
| ५७ | Libya | ० | ० | ० | ० | ० | ० | ० | ० | ० |
| ५८ | Luxzburg | ० | ० | ० | ० | ० | ० | ० | ० | ० |
| ५९ | Macau | १६ | ० | १६ | ७६ | ० | ७६ | ९२ | ० | ९२ |
| ६० | Malaysia | १९६०९ | ४६४ | २००७३ | १८४३१ | ४५९ | १८८९० | ३८०४० | ९२३ | ३८९६३ |
| ६१ | Maldives | ० | ० | ० | ० | ० | ० | ० | ० | ० |
| ६२ | Malta | ० | ० | ० | ० | ० | ० | ० | ० | ० |
| ६३ | Mecedonia | ० | ० | ० | ० | ० | ० | ० | ० | ० |
| ६४ | Mexico | ० | ० | ० | ० | ० | ० | ० | ० | ० |
| ६५ | Moldova | ० | ० | ० | ० | ० | ० | ० | ० | ० |
| ६६ | Mongolia | ० | ० | ० | ० | ० | ० | ० | ० | ० |
| ६७ | Moritius | ० | ० | ० | ० | ० | ० | ० | ० | ० |
| ६८ | Morocco | ० | ० | ० | ० | ० | ० | ० | ० | ० |
| ६९ | Mozambique | ० | ० | ० | ० | ० | ० | ० | ० | ० |
| ७० | Myanmar | ० | ० | ० | ० | ० | ० | ० | ० | ० |
| ७१ | Netherland | ० | ० | ० | ० | ० | ० | ० | ० | ० |
| ७२ | New Zealand | ० | ० | ० | ० | ० | ० | ० | ० | ० |
| ७३ | Nicaragua | ० | ० | ० | ० | ० | ० | ० | ० | ० |
| ७४ | Nigeria | ० | ० | ० | ० | ० | ० | ० | ० | ० |
| ७५ | Norway | ० | ० | ० | ० | ० | ० | ० | ० | ० |

| क्र. सं. | पूर्व स्वीकृति लिएको मुलुक | आ.व.०७०/७१ को असोज मसान्तसम्मको जम्मा | | | ०७० कात्तिक महिनाको जम्मा | | | आ.व.०७०/७१ को कात्तिक मसान्तसम्मको जम्मा | | |
|--------------|----------------------------|---------------------------------------|-------------|--------------|---------------------------|-------------|--------------|--|-------------|---------------|
| | | पुरुष | महिला | जम्मा | पुरुष | महिला | जम्मा | पुरुष | महिला | जम्मा |
| ७६ | Oman | १०४ | ० | १०४ | १०३ | ० | १०३ | २०७ | ० | २०७ |
| ७७ | Pakistan | ० | ० | ० | ० | ० | ० | ० | ० | ० |
| ७८ | Panama | ० | ० | ० | ० | ० | ० | ० | ० | ० |
| ७९ | Peru | ० | ० | ० | ० | ० | ० | ० | ० | ० |
| ८० | Poland | ० | ० | ० | ० | ० | ० | ० | ० | ० |
| ८१ | Portugal | ० | ० | ० | ० | ० | ० | ० | ० | ० |
| ८२ | Qatar | २६८९८ | २८५ | २७१८३ | २१६७२ | २०९ | २१८८१ | ४८५७० | ४९४ | ४९०६४ |
| ८३ | Republic of Korea | ० | ० | ० | ० | ० | ० | ० | ० | ० |
| ८४ | Republic of Slovak | ० | ० | ० | ० | ० | ० | ० | ० | ० |
| ८५ | Rumenia | ० | ० | ० | ० | ० | ० | ० | ० | ० |
| ८६ | Russia | ० | ० | ० | ० | ० | ० | ० | ० | ० |
| ८७ | Saipan | ० | ० | ० | ० | ० | ० | ० | ० | ० |
| ८८ | Saudi Arabia | ८७७७ | २० | ८७९७ | ५९९७ | १२५ | ६१२२ | १४७७४ | १४५ | १४९१९ |
| ८९ | Singapore | ० | ० | ० | ० | ० | ० | ० | ० | ० |
| ९० | Slovenia | ० | ० | ० | ० | ० | ० | ० | ० | ० |
| ९१ | South Africa | ० | ० | ० | ० | ० | ० | ० | ० | ० |
| ९२ | Spain | ० | ० | ० | ० | ० | ० | ० | ० | ० |
| ९३ | Sri Lanka | ० | ० | ० | ० | ० | ० | ० | ० | ० |
| ९४ | Sweden | ० | ० | ० | ० | ० | ० | ० | ० | ० |
| ९५ | Switzerland | ० | ० | ० | ० | ० | ० | ० | ० | ० |
| ९६ | Sychelese | १५ | ० | १५ | ० | ० | ० | १५ | ० | १५ |
| ९७ | Tanzania | ० | ० | ० | ० | ० | ० | ० | ० | ० |
| ९८ | Thailand | ० | ० | ० | ० | ० | ० | ० | ० | ० |
| ९९ | The Philippines | ० | ० | ० | ० | ० | ० | ० | ० | ० |
| १०० | Tunetia | ० | ० | ० | ० | ० | ० | ० | ० | ० |
| १०१ | Turkey | ० | ० | ० | ० | ० | ० | ० | ० | ० |
| १०२ | Uganda | ० | ० | ० | ० | ० | ० | ० | ० | ० |
| १०३ | Ukrain | ० | ० | ० | ० | ० | ० | ० | ० | ० |
| १०४ | United Arab Emirates | १०६४७ | ९८९ | ११६३६ | १०६९१ | ४५८ | १११४९ | २१३३८ | १४४७ | २२७८५ |
| १०५ | United States of America | ० | ० | ० | ० | ० | ० | ० | ० | ० |
| १०६ | Venezuala | ० | ० | ० | ० | ० | ० | ० | ० | ० |
| १०७ | Vietnam | ० | ० | ० | ० | ० | ० | ० | ० | ० |
| १०८ | Zambia | ० | ० | ० | ० | ० | ० | ० | ० | ० |
| १०९ | Republic of Congo | ० | ० | ० | ११ | ० | ११ | ११ | ० | ११ |
| Total | | ६७७४७ | २०५० | ६९७९७ | ५८४९५ | १४९६ | ५९६९१ | १२६२३१ | ३५४६ | १२९७७७ |

| आ.व. २०७०/०७१ को कात्तिक मसान्तसम्मको पूर्व स्वीकृतिको विवरण ७ | | | | |
|--|--------------|---------------|-------------|---------------|
| सि.नं. | महिना | पुरुष | महिला | जम्मा |
| १ | २०७० श्रावण | ४८०८८ | १३६० | ४९४४८ |
| २ | २०७० भदौ | २८९८९ | १३४१ | ३०३३० |
| ३ | २०७० असोज | ६७७४७ | २०५० | ६९७९७ |
| ४ | २०७० कात्तिक | ५८४९५ | १४९६ | ५९६९१ |
| कुल जम्मा | | २०३३१९ | ६२४७ | २०९५६६ |

नेपाल सरकार
श्रम तथा रोजगार मन्त्रालय
वैदेशिक रोजगार विभाग
तीनकुने, काठमाडौं

आ.ब. २०७०/०७१ को कात्तिक महिनाको श्रम स्वीकृतिको विवरण
(व्यक्तिगत नयाँ र वैधानिकरण तथा अन्तिम श्रम स्वीकृति)

| क्र. सं. | कामदार गएको मुलुक | श्रम स्वीकृतिको किसिम | आ.ब. ०७०/७१ को असोज मसान्तसम्मको जम्मा | | | ०७० कात्तिक महिनाको जम्मा | | | आ.ब. ०७०/७१ को असोज मसान्तसम्मको जम्मा | | |
|----------|-------------------|-----------------------|--|-------|-------|---------------------------|-------|-------|--|-------|-------|
| | | | पुरुष | महिला | जम्मा | पुरुष | महिला | जम्मा | पुरुष | महिला | जम्मा |
| 1 | Afghanistan | संस्थागत | 0 | 0 | 0 | 0 | 0 | 0 | 0 | 0 | 0 |
| | | व्यक्तिगत | 12 | 1 | 13 | 16 | 0 | 16 | 28 | 1 | 29 |
| | | जम्मा | 12 | 1 | 13 | 0 | 0 | 0 | 12 | 1 | 29 |
| 2 | Albenia | संस्थागत | 0 | 0 | 0 | 0 | 0 | 0 | 0 | 0 | 0 |
| | | व्यक्तिगत | 0 | 0 | 0 | 0 | 0 | 0 | 0 | 0 | 0 |
| | | जम्मा | 0 | 0 | 0 | 0 | 0 | 0 | 0 | 0 | 0 |
| 3 | Algeria | संस्थागत | 0 | 0 | 0 | 0 | 0 | 0 | 0 | 0 | 0 |
| | | व्यक्तिगत | 0 | 0 | 0 | 1 | 0 | 1 | 1 | 0 | 1 |
| | | जम्मा | 0 | 0 | 0 | 1 | 0 | 1 | 1 | 0 | 1 |
| 4 | Argentina | संस्थागत | 0 | 0 | 0 | 0 | 0 | 0 | 0 | 0 | 0 |
| | | व्यक्तिगत | 0 | 0 | 0 | 0 | 0 | 0 | 0 | 0 | 0 |
| | | जम्मा | 0 | 0 | 0 | 0 | 0 | 0 | 0 | 0 | 0 |
| 5 | Armenia | संस्थागत | 0 | 0 | 0 | 0 | 0 | 0 | 0 | 0 | 0 |
| | | व्यक्तिगत | 0 | 0 | 0 | 0 | 0 | 0 | 0 | 0 | 0 |
| | | जम्मा | 0 | 0 | 0 | 0 | 0 | 0 | 0 | 0 | 0 |
| 6 | Australia | संस्थागत | 0 | 0 | 0 | 0 | 0 | 0 | 0 | 0 | 0 |
| | | व्यक्तिगत | 1 | 0 | 1 | 16 | 5 | 21 | 17 | 5 | 22 |
| | | जम्मा | 1 | 0 | 1 | 16 | 5 | 21 | 17 | 5 | 22 |
| 7 | Austria | संस्थागत | 0 | 0 | 0 | 0 | 0 | 0 | 0 | 0 | 0 |
| | | व्यक्तिगत | 0 | 0 | 0 | 0 | 1 | 1 | 0 | 1 | 1 |
| | | जम्मा | 0 | 0 | 0 | 0 | 1 | 1 | 0 | 1 | 1 |
| 8 | Azerbaijan | संस्थागत | 0 | 0 | 0 | 0 | 0 | 0 | 0 | 0 | 0 |
| | | व्यक्तिगत | 0 | 0 | 0 | 4 | 0 | 4 | 4 | 0 | 4 |
| | | जम्मा | 0 | 0 | 0 | 4 | 0 | 4 | 4 | 0 | 4 |
| 9 | Bahrain | संस्थागत | 205 | 9 | 214 | 74 | 2 | 76 | 279 | 11 | 290 |
| | | व्यक्तिगत | 110 | 16 | 126 | 209 | 35 | 244 | 319 | 51 | 370 |
| | | जम्मा | 315 | 25 | 340 | 283 | 37 | 320 | 598 | 62 | 660 |
| 10 | Bangladesh | संस्थागत | 0 | 0 | 0 | 0 | 0 | 0 | 0 | 0 | 0 |
| | | व्यक्तिगत | 0 | 0 | 0 | 0 | 0 | 0 | 0 | 0 | 0 |
| | | जम्मा | 0 | 0 | 0 | 0 | 0 | 0 | 0 | 0 | 0 |
| 11 | Belarus | संस्थागत | 0 | 0 | 0 | 0 | 0 | 0 | 0 | 0 | 0 |
| | | व्यक्तिगत | 0 | 0 | 0 | 0 | 0 | 0 | 0 | 0 | 0 |
| | | जम्मा | 0 | 0 | 0 | 0 | 0 | 0 | 0 | 0 | 0 |
| 12 | Belgiam | संस्थागत | 0 | 0 | 0 | 0 | 0 | 0 | 0 | 0 | 0 |
| | | व्यक्तिगत | 0 | 0 | 0 | 0 | 0 | 0 | 0 | 0 | 0 |
| | | जम्मा | 0 | 0 | 0 | 0 | 0 | 0 | 0 | 0 | 0 |
| 13 | Bolevia | संस्थागत | 0 | 0 | 0 | 0 | 0 | 0 | 0 | 0 | 0 |
| | | व्यक्तिगत | 0 | 0 | 0 | 0 | 0 | 0 | 0 | 0 | 0 |
| | | जम्मा | 0 | 0 | 0 | 0 | 0 | 0 | 0 | 0 | 0 |
| 14 | Bosnia Herz Govin | संस्थागत | 0 | 0 | 0 | 0 | 0 | 0 | 0 | 0 | 0 |
| | | व्यक्तिगत | 0 | 0 | 0 | 0 | 0 | 0 | 0 | 0 | 0 |
| | | जम्मा | 0 | 0 | 0 | 0 | 0 | 0 | 0 | 0 | 0 |
| 15 | Brazil | संस्थागत | 0 | 0 | 0 | 0 | 0 | 0 | 0 | 0 | 0 |
| | | व्यक्तिगत | 0 | 0 | 0 | 1 | 0 | 0 | 1 | 0 | 1 |
| | | जम्मा | 0 | 0 | 0 | 1 | 0 | 0 | 1 | 0 | 1 |
| 16 | Brunei Darussalam | संस्थागत | 0 | 0 | 0 | 0 | 0 | 0 | 0 | 0 | 0 |
| | | व्यक्तिगत | 7 | 1 | 8 | 9 | 0 | 9 | 16 | 1 | 17 |
| | | जम्मा | 6 | 0 | 6 | 9 | 0 | 9 | 15 | 0 | 17 |
| 17 | Bulgaria | संस्थागत | | | | 0 | 0 | 0 | 0 | 0 | 0 |
| | | व्यक्तिगत | 0 | 0 | 0 | 0 | 0 | 0 | 0 | 0 | 0 |

| क्र. सं. | कामदार भएको मुलुक | श्रम स्वीकृतिको किसिम | आ.व.०७०/७१ को असोज मसान्तसम्मको जम्मा | | | ०७० कात्तिक महिनाको जम्मा | | | आ.व.०७०/७१ को असोज मसान्तसम्मको जम्मा | | |
|----------|-------------------|-----------------------|---------------------------------------|-------|-------|---------------------------|-------|-------|---------------------------------------|-------|-------|
| | | | पुरुष | महिला | जम्मा | पुरुष | महिला | जम्मा | पुरुष | महिला | जम्मा |
| | | जम्मा | ० | ० | ० | ० | ० | ० | ० | ० | ० |
| 18 | Bermuda | संस्थागत | ० | ० | ० | ० | ० | ० | ० | ० | ० |
| | | व्यक्तिगत | १ | ० | १ | ५ | ० | ५ | ६ | ० | ६ |
| | | जम्मा | १ | ० | १ | ५ | ० | ५ | ६ | ० | ६ |
| 18 | Canada | संस्थागत | ० | ० | ० | ० | ० | ० | ० | ० | ० |
| | | व्यक्तिगत | १४ | २ | १६ | १३ | ६ | १९ | २७ | ८ | ३५ |
| | | जम्मा | १४ | २ | १६ | १३ | ६ | १९ | २७ | ८ | ३५ |
| 19 | Chile | संस्थागत | ० | ० | ० | ० | ० | ० | ० | ० | ० |
| | | व्यक्तिगत | ० | ० | ० | ० | ० | ० | ० | ० | ० |
| | | जम्मा | ० | ० | ० | ० | ० | ० | ० | ० | ० |
| 20 | China | संस्थागत | ० | ० | ० | ० | ० | ० | ० | ० | ० |
| | | व्यक्तिगत | ४ | ० | ४ | ८ | ० | ८ | १२ | ० | १२ |
| | | जम्मा | ४ | ० | ४ | ८ | ० | ८ | १२ | ० | १२ |
| 21 | Columbia | संस्थागत | ० | ० | ० | ० | ० | ० | ० | ० | ० |
| | | व्यक्तिगत | ० | ० | ० | ० | ० | ० | ० | ० | ० |
| | | जम्मा | ० | ० | ० | ० | ० | ० | ० | ० | ० |
| 22 | Combodia | संस्थागत | ० | ० | ० | ० | ० | ० | ० | ० | ० |
| | | व्यक्तिगत | ४ | २ | ६ | ५ | १ | ६ | ९ | ३ | १२ |
| | | जम्मा | ४ | २ | ६ | ५ | १ | ६ | ९ | ३ | १२ |
| 23 | Costarica | संस्थागत | ० | ० | ० | ० | ० | ० | ० | ० | ० |
| | | व्यक्तिगत | ० | ० | ० | ० | ० | ० | ० | ० | ० |
| | | जम्मा | ० | ० | ० | ० | ० | ० | ० | ० | ० |
| 24 | Replc of congo | संस्थागत | ० | ० | ० | ३२ | ० | ३२ | ३२ | ० | ३२ |
| | | व्यक्तिगत | ० | ० | ० | ४ | ० | ४ | ४ | ० | ४ |
| | | जम्मा | ० | ० | ० | ३६ | ० | ३६ | ३६ | ० | ३६ |
| 25 | Crotia | संस्थागत | ० | ० | ० | ० | ० | ० | ० | ० | ० |
| | | व्यक्तिगत | ० | ० | ० | ० | ० | ० | ० | ० | ० |
| | | जम्मा | ० | ० | ० | ० | ० | ० | ० | ० | ० |
| 26 | Cuba | संस्थागत | ० | ० | ० | ० | ० | ० | ० | ० | ० |
| | | व्यक्तिगत | ० | ० | ० | ० | ० | ० | ० | ० | ० |
| | | जम्मा | ० | ० | ० | ० | ० | ० | ० | ० | ० |
| 27 | Cyprus | संस्थागत | २ | ९२ | ९४ | ५ | ५४ | ५९ | ७ | १४६ | १५३ |
| | | व्यक्तिगत | ० | ० | ० | ० | ० | ० | ० | ० | ० |
| | | जम्मा | २ | ९२ | ९४ | ५ | ५४ | ५९ | ७ | १४६ | १५३ |
| 28 | Cayman Island | संस्थागत | ० | ० | ० | ० | ० | ० | ० | ० | ० |
| | | व्यक्तिगत | ३ | ० | ३ | ० | ५ | ५ | ३ | ५ | ८ |
| | | जम्मा | ३ | ० | ३ | ० | ५ | ५ | ३ | ५ | ८ |
| 29 | Denmark | संस्थागत | ० | ० | ० | ० | ० | ० | ० | ० | ० |
| | | व्यक्तिगत | ५ | ० | ५ | ० | ४ | ४ | ५ | ४ | ९ |
| | | जम्मा | ५ | ० | ५ | ० | ४ | ४ | ५ | ४ | ९ |
| 30 | Djbouti | संस्थागत | ० | ० | ० | ० | ० | ० | ० | ० | ० |
| | | व्यक्तिगत | ३ | ० | ३ | २ | ० | २ | ५ | ० | ५ |
| | | जम्मा | ३ | ० | ३ | २ | ० | २ | ५ | ० | ५ |
| 31 | Egypt | संस्थागत | ० | ० | ० | ० | ० | ० | ० | ० | ० |
| | | व्यक्तिगत | १ | ० | १ | १ | १ | १ | २ | १ | ३ |
| | | जम्मा | १ | ० | १ | १ | १ | १ | २ | १ | ३ |
| 32 | Estonia | संस्थागत | ० | ० | ० | ० | ० | ० | ० | ० | ० |
| | | व्यक्तिगत | ० | ० | ० | ० | ० | ० | ० | ० | ० |
| | | जम्मा | ० | ० | ० | ० | ० | ० | ० | ० | ० |
| 33 | Fiji | संस्थागत | ० | ० | ० | ० | ० | ० | ० | ० | ० |
| | | व्यक्तिगत | ० | ० | ० | ० | ० | ० | ० | ० | ० |
| | | जम्मा | ० | ० | ० | ० | ० | ० | ० | ० | ० |
| 34 | Finland | संस्थागत | ० | ० | ० | ० | ० | ० | ० | ० | ० |
| | | व्यक्तिगत | १ | ० | १ | ९ | ३ | १२ | १० | ३ | १३ |

| क्र. सं. | कामदार गएको मुलुक | श्रम स्वीकृतिको किसिम | आ.व.०७०/७१ को असोज मसान्तसम्मको जम्मा | | | ०७० कात्तिक महिनाको जम्मा | | | आ.व.०७०/७१ को असोज मसान्तसम्मको जम्मा | | |
|----------|-------------------|-----------------------|---------------------------------------|-------|-------|---------------------------|-------|-------|---------------------------------------|-------|-------|
| | | | पुरुष | महिला | जम्मा | पुरुष | महिला | जम्मा | पुरुष | महिला | जम्मा |
| | | जम्मा | 1 | 0 | 1 | 9 | 3 | 1 | 10 | 3 | 13 |
| 35 | France | संस्थागत | 0 | 0 | 0 | 0 | 0 | 0 | 0 | 0 | 0 |
| | | व्यक्तिगत | 0 | 0 | 0 | 2 | 0 | 2 | 2 | 0 | 2 |
| | | जम्मा | 0 | 0 | 0 | 2 | 0 | 2 | 2 | 0 | 2 |
| 36 | Germany | संस्थागत | 0 | 0 | 0 | 0 | 0 | 0 | 0 | 0 | 0 |
| | | व्यक्तिगत | 3 | 18 | 21 | 6 | 30 | 36 | 9 | 48 | 57 |
| | | जम्मा | 3 | 18 | 21 | 6 | 30 | 36 | 9 | 48 | 57 |
| 37 | United Kingdom | संस्थागत | 0 | 0 | 0 | 0 | 0 | 0 | 0 | 0 | 0 |
| | | व्यक्तिगत | 9 | 6 | 15 | 18 | 6 | 24 | 27 | 12 | 39 |
| | | जम्मा | 9 | 6 | 15 | 18 | 6 | 24 | 27 | 12 | 39 |
| 38 | Greece | संस्थागत | 0 | 0 | 0 | 0 | 0 | 0 | 0 | 0 | 0 |
| | | व्यक्तिगत | 0 | 1 | 1 | 0 | 0 | 0 | 0 | 1 | 1 |
| | | जम्मा | 0 | 1 | 1 | 0 | 0 | 1 | 0 | 1 | 1 |
| 39 | Guana | संस्थागत | 0 | 0 | 0 | 0 | 0 | 0 | 0 | 0 | 0 |
| | | व्यक्तिगत | 0 | 0 | 0 | 0 | 0 | 0 | 0 | 0 | 0 |
| | | जम्मा | 0 | 0 | 0 | 0 | 0 | 0 | 0 | 0 | 0 |
| 40 | Holysee | संस्थागत | 0 | 0 | 0 | 0 | 0 | 0 | 0 | 0 | 0 |
| | | व्यक्तिगत | 0 | 0 | 0 | 0 | 0 | 0 | 0 | 0 | 0 |
| | | जम्मा | 0 | 0 | 0 | 0 | 0 | 0 | 0 | 0 | 0 |
| 41 | Hongkong | संस्थागत | 1 | 0 | 1 | 0 | 0 | 0 | 1 | 0 | 1 |
| | | व्यक्तिगत | 1 | 1 | 2 | 3 | 1 | 4 | 4 | 2 | 6 |
| | | जम्मा | 2 | 1 | 3 | 3 | 1 | 4 | 5 | 2 | 7 |
| 42 | Hungary | संस्थागत | 0 | 0 | 0 | 0 | 0 | 0 | 0 | 0 | 0 |
| | | व्यक्तिगत | 0 | 0 | 0 | 0 | 0 | 0 | 0 | 0 | 0 |
| | | जम्मा | 0 | 0 | 0 | 0 | 0 | 0 | 0 | 0 | 0 |
| 43 | Iceland | संस्थागत | 0 | 0 | 0 | 0 | 0 | 0 | 0 | 0 | 0 |
| | | व्यक्तिगत | 0 | 0 | 0 | 2 | 1 | 3 | 2 | 1 | 3 |
| | | जम्मा | | | | 2 | 1 | | 2 | 1 | 3 |
| 44 | Indonesia | संस्थागत | 0 | 0 | | 0 | 0 | | 0 | 0 | 0 |
| | | व्यक्तिगत | 3 | 0 | | 1 | 0 | | 4 | 0 | 4 |
| | | जम्मा | 3 | 0 | | 1 | 0 | | 4 | 0 | 4 |
| 45 | Iran | संस्थागत | 0 | 0 | 0 | 0 | 0 | 0 | 0 | 0 | 0 |
| | | व्यक्तिगत | 0 | 0 | 0 | 0 | 0 | 0 | 0 | 0 | 0 |
| | | जम्मा | 0 | 0 | 0 | 0 | 0 | 0 | 0 | 0 | 0 |
| 46 | Iraq | संस्थागत | 0 | 0 | 0 | 0 | 0 | 0 | 0 | 0 | 0 |
| | | व्यक्तिगत | 0 | 0 | 0 | 0 | 0 | 0 | 0 | 0 | 0 |
| | | जम्मा | 0 | 0 | 0 | 0 | 0 | 0 | 0 | 0 | 0 |
| 47 | Ireland | संस्थागत | 0 | 0 | 0 | 0 | 0 | 0 | 0 | 0 | 0 |
| | | व्यक्तिगत | 1 | 0 | 1 | 0 | 0 | 0 | 1 | 0 | 1 |
| | | जम्मा | 1 | 0 | 1 | 0 | 0 | 0 | 1 | 0 | 1 |
| 48 | Israel | संस्थागत | 0 | 0 | 0 | 0 | 0 | 0 | 0 | 0 | 0 |
| | | व्यक्तिगत | 18 | 26 | 44 | 25 | 101 | 126 | 43 | 127 | 170 |
| | | जम्मा | 18 | 26 | 44 | 25 | 101 | 126 | 43 | 127 | 170 |
| 49 | Italy | संस्थागत | 0 | 0 | 0 | 0 | 0 | 0 | 0 | 0 | 0 |
| | | व्यक्तिगत | 2 | 0 | 2 | 4 | 0 | 4 | 6 | 0 | 6 |
| | | जम्मा | 2 | 1 | 3 | 4 | 0 | 4 | 6 | 1 | 6 |
| 50 | Japan | संस्थागत | 5 | 4 | 9 | 5 | 42 | 47 | 10 | 46 | 56 |
| | | व्यक्तिगत | 95 | 2 | 97 | 235 | 7 | 242 | 330 | 9 | 339 |

| क्र. सं. | कामदार गएको मुलुक | श्रम स्वीकृतिको किसिम | आ.व.०७०/७१ को असोज मसान्तसम्मको जम्मा | | | ०७० कात्तिक महिनाको जम्मा | | | आ.व.०७०/७१ को असोज मसान्तसम्मको जम्मा | | |
|----------|-------------------|-----------------------|---------------------------------------|-------|-------|---------------------------|-------|-------|---------------------------------------|-------|-------|
| | | | पुरुष | महिला | जम्मा | पुरुष | महिला | जम्मा | पुरुष | महिला | जम्मा |
| | | जम्मा | 100 | 6 | 106 | 240 | 49 | 289 | 340 | 55 | 395 |
| 51 | Jordan | संस्थागत | 40 | 1 | 41 | 14 | 16 | 30 | 54 | 17 | 71 |
| | | व्यक्तिगत | 2 | 0 | 2 | 5 | 0 | 5 | 7 | 0 | 7 |
| | | जम्मा | 3 | 0 | 3 | 19 | 16 | 35 | 22 | 16 | 78 |
| 52 | Kazakhstan | संस्थागत | 0 | 0 | 0 | 0 | 0 | 0 | 0 | 0 | 0 |
| | | व्यक्तिगत | 1 | 0 | 1 | 0 | 0 | 0 | 1 | 0 | 1 |
| | | जम्मा | 1 | 0 | 1 | 0 | 0 | 0 | 1 | 0 | 1 |
| 53 | Kenya | संस्थागत | 0 | 0 | 0 | 0 | 0 | 0 | 0 | 0 | 0 |
| | | व्यक्तिगत | 2 | 0 | 2 | 2 | 0 | 2 | 4 | 0 | 4 |
| | | जम्मा | 2 | 0 | 2 | 0 | 0 | 0 | 2 | 0 | 4 |
| 54 | Kosovo | संस्थागत | 0 | 0 | 0 | 0 | 0 | 0 | 0 | 0 | 0 |
| | | व्यक्तिगत | 0 | 0 | 0 | 0 | 0 | 0 | 0 | 0 | 0 |
| | | जम्मा | 0 | 0 | 0 | 0 | 0 | 0 | 0 | 0 | 0 |
| 55 | Kuwait | संस्थागत | 801 | 47 | 848 | 346 | 19 | 365 | 1147 | 66 | 1213 |
| | | व्यक्तिगत | 210 | 897 | 1107 | 265 | 733 | 998 | 475 | 1630 | 2105 |
| | | जम्मा | 1011 | 944 | 1955 | 611 | 752 | 1363 | 1622 | 1696 | 3318 |
| 56 | Laos PDR | संस्थागत | 0 | 0 | 0 | 0 | 0 | 0 | 0 | 0 | 0 |
| | | व्यक्तिगत | 2 | 0 | 2 | 0 | 0 | 0 | 2 | 0 | 2 |
| | | जम्मा | 2 | 0 | 2 | 0 | 0 | 0 | 2 | 0 | 2 |
| 57 | Latvia | संस्थागत | 0 | 0 | 0 | 0 | 0 | 0 | 0 | 0 | 0 |
| | | व्यक्तिगत | 1 | 0 | 0 | 0 | 0 | 0 | 1 | 0 | 1 |
| | | जम्मा | 0 | 0 | 0 | 0 | 0 | 0 | 0 | 0 | 1 |
| 58 | Lebanon | संस्थागत | 0 | 0 | 0 | 3 | 0 | 0 | 3 | 0 | 3 |
| | | व्यक्तिगत | 13 | 21 | 34 | 13 | 61 | 74 | 26 | 82 | 108 |
| | | जम्मा | 13 | 21 | 34 | 16 | 61 | 77 | 29 | 82 | 111 |
| 59 | Libya | संस्थागत | 0 | 0 | 0 | 0 | 0 | 0 | 0 | 0 | 0 |
| | | व्यक्तिगत | 0 | 0 | 0 | 0 | 0 | 0 | 0 | 0 | 0 |
| | | जम्मा | 0 | 0 | 0 | 0 | 0 | 0 | 0 | 0 | 0 |
| 60 | Luxemburg | संस्थागत | 0 | 0 | 0 | 0 | 0 | 0 | 0 | 0 | 0 |
| | | व्यक्तिगत | 1 | 0 | 1 | 1 | 0 | 1 | 2 | 0 | 2 |
| | | जम्मा | 1 | 0 | 1 | 1 | 0 | 1 | 2 | 0 | 2 |
| 61 | Macau | संस्थागत | 10 | 0 | 10 | 19 | 1 | 20 | 29 | 1 | 30 |
| | | व्यक्तिगत | 29 | 0 | 29 | 69 | 3 | 72 | 98 | 3 | 101 |
| | | जम्मा | 39 | 0 | 39 | 88 | 4 | 92 | 127 | 4 | 131 |
| 62 | Malaysia | संस्थागत | 11981 | 444 | 12425 | 11214 | 490 | 11704 | 23195 | 934 | 24129 |
| | | व्यक्तिगत | 150 | 147 | 1 | 330 | 12 | 1 | 480 | 159 | 639 |
| | | जम्मा | 12131 | 591 | 12722 | 11544 | 502 | 12046 | 23675 | 1093 | 24768 |
| 63 | Maldives | संस्थागत | 0 | 14 | 14 | 0 | 0 | 0 | 0 | 14 | 14 |
| | | व्यक्तिगत | 78 | 6 | 84 | 60 | 16 | 76 | 138 | 22 | 160 |
| | | जम्मा | 78 | 20 | 98 | 60 | 16 | 76 | 138 | 36 | 174 |
| 64 | Malta | संस्थागत | 0 | 0 | 0 | 0 | 0 | 0 | 0 | 0 | 0 |
| | | व्यक्तिगत | 0 | 0 | 0 | 0 | 0 | 0 | 0 | 0 | 0 |
| | | जम्मा | 0 | 0 | 0 | 0 | 0 | 0 | 0 | 0 | 0 |
| 65 | Mecedonia | संस्थागत | 0 | 0 | 0 | 0 | 0 | 0 | 0 | 0 | 0 |
| | | व्यक्तिगत | 0 | 0 | 0 | 1 | 1 | 2 | 1 | 1 | 2 |
| | | जम्मा | 0 | 0 | 0 | 0 | 0 | 0 | 0 | 0 | 2 |
| 66 | Mexico | संस्थागत | 0 | 0 | 0 | 0 | 0 | 0 | 0 | 0 | 0 |
| | | व्यक्तिगत | 0 | 0 | 0 | 0 | 0 | 0 | 0 | 0 | 0 |
| | | जम्मा | 0 | 0 | 0 | 0 | 0 | 0 | 0 | 0 | 0 |
| 67 | Moldova | संस्थागत | 0 | 0 | 0 | 0 | 0 | 0 | 0 | 0 | 0 |
| | | व्यक्तिगत | 0 | 0 | 0 | 0 | 0 | 0 | 0 | 0 | 0 |
| | | जम्मा | 0 | 0 | 0 | 0 | 0 | 0 | 0 | 0 | 0 |
| 68 | Mongolia | संस्थागत | 0 | 0 | 0 | 0 | 0 | 0 | 0 | 0 | 0 |
| | | व्यक्तिगत | 0 | 0 | 0 | 0 | 0 | 0 | 0 | 0 | 0 |
| | | जम्मा | 0 | 0 | 0 | 0 | 0 | 0 | 0 | 0 | 0 |

| क्र. सं. | कामदार गएको मुलुक | श्रम स्वीकृतिको किसिम | आ.व.०७०/७१ को असोज मसान्तसम्मको जम्मा | | | ०७० कात्तिक महिनाको जम्मा | | | आ.व.०७०/७१ को असोज मसान्तसम्मको जम्मा | | |
|----------|--------------------|-----------------------|---------------------------------------|-------|-------|---------------------------|-------|-------|---------------------------------------|-------|-------|
| | | | पुरुष | महिला | जम्मा | पुरुष | महिला | जम्मा | पुरुष | महिला | जम्मा |
| 69 | Moritius | संस्थागत | 0 | 0 | 0 | 0 | 0 | 0 | 0 | 0 | 0 |
| | | व्यक्तिगत | 1 | 0 | 1 | 2 | 0 | 2 | 3 | 0 | 3 |
| | | जम्मा | 1 | 0 | 1 | 0 | 0 | 0 | 1 | 0 | 3 |
| 70 | Morocco | संस्थागत | 0 | 0 | 0 | 0 | 0 | 0 | 0 | 0 | 0 |
| | | व्यक्तिगत | 1 | 0 | 1 | 1 | 0 | 1 | 2 | 0 | 2 |
| | | जम्मा | 1 | 0 | 1 | 1 | 0 | 1 | 2 | 0 | 2 |
| 71 | Mozambique | संस्थागत | 0 | 0 | 0 | 0 | 0 | 0 | 0 | 0 | 0 |
| | | व्यक्तिगत | 0 | 0 | 0 | 2 | 0 | 2 | 2 | 0 | 2 |
| | | जम्मा | 0 | 0 | 0 | 2 | 0 | 2 | 2 | 0 | 2 |
| 72 | Myanmar | संस्थागत | 0 | 0 | 0 | 0 | 0 | 0 | 0 | 0 | 0 |
| | | व्यक्तिगत | 0 | 0 | 0 | 0 | 0 | 0 | 0 | 0 | 0 |
| | | जम्मा | 0 | 0 | 0 | 0 | 0 | 0 | 0 | 0 | 0 |
| 73 | Netherland | संस्थागत | 0 | 0 | 0 | 0 | 0 | 0 | 0 | 0 | 0 |
| | | व्यक्तिगत | 1 | 0 | 1 | 0 | 0 | 0 | 1 | 0 | 1 |
| | | जम्मा | 1 | 0 | 1 | 0 | 0 | 0 | 1 | 0 | 1 |
| 74 | New Zealand | संस्थागत | 0 | 0 | 0 | 0 | 0 | 0 | 0 | 0 | 0 |
| | | व्यक्तिगत | 3 | 0 | 3 | 4 | 1 | 5 | 7 | 1 | 8 |
| | | जम्मा | 3 | 0 | 3 | 4 | 1 | 5 | 7 | 1 | 8 |
| 75 | Nicaragua | संस्थागत | 0 | 0 | 0 | 0 | 0 | 0 | 0 | 0 | 0 |
| | | व्यक्तिगत | 0 | 0 | 0 | 0 | 0 | 0 | 0 | 0 | 0 |
| | | जम्मा | 0 | 0 | 0 | 0 | 0 | 0 | 0 | 0 | 0 |
| 76 | Nigeria | संस्थागत | 0 | 0 | 0 | 0 | 0 | 0 | 0 | 0 | 0 |
| | | व्यक्तिगत | 3 | 0 | 3 | 4 | 0 | 4 | 7 | 0 | 7 |
| | | जम्मा | 3 | 0 | 3 | 4 | 0 | 4 | 7 | 0 | 7 |
| 77 | Norway | संस्थागत | 0 | 0 | 0 | 0 | 0 | 0 | 0 | 0 | 0 |
| | | व्यक्तिगत | 4 | 0 | 4 | 0 | 0 | 0 | 4 | 0 | 4 |
| | | जम्मा | 4 | 0 | 4 | 0 | 0 | 0 | 4 | 0 | 4 |
| 78 | Oman | संस्थागत | 91 | 27 | 118 | 48 | 0 | 48 | 139 | 27 | 166 |
| | | व्यक्तिगत | 100 | 19 | 119 | 127 | 50 | 177 | 227 | 69 | 296 |
| | | जम्मा | 191 | 46 | 237 | 175 | 50 | 225 | 366 | 96 | 462 |
| 79 | Pakistan | संस्थागत | 0 | 0 | 0 | 0 | 0 | 0 | 0 | 0 | 0 |
| | | व्यक्तिगत | 0 | 0 | 0 | 0 | 0 | 0 | 0 | 0 | 0 |
| | | जम्मा | 0 | 0 | 0 | 0 | 0 | 0 | 0 | 0 | 0 |
| 80 | Panama | संस्थागत | 0 | 0 | 0 | 0 | 0 | 0 | 0 | 0 | 0 |
| | | व्यक्तिगत | 0 | 0 | 0 | 0 | 0 | 0 | 0 | 0 | 0 |
| | | जम्मा | 0 | 0 | 0 | 0 | 0 | 0 | 0 | 0 | 0 |
| 81 | Peru | संस्थागत | 0 | 0 | 0 | 0 | 0 | 0 | 0 | 0 | 0 |
| | | व्यक्तिगत | 0 | 0 | 0 | 0 | 0 | 0 | 0 | 0 | 0 |
| | | जम्मा | 0 | 0 | 0 | 0 | 0 | 0 | 0 | 0 | 0 |
| 82 | Poland | संस्थागत | 0 | 0 | 0 | 0 | 0 | 0 | 0 | 0 | 0 |
| | | व्यक्तिगत | 5 | 7 | 12 | 8 | 1 | 9 | 13 | 8 | 21 |
| | | जम्मा | 5 | 7 | 12 | 8 | 1 | 9 | 13 | 8 | 21 |
| 83 | Portugal | संस्थागत | 0 | 83 | 0 | 0 | 0 | 0 | 0 | 83 | 83 |
| | | व्यक्तिगत | 1 | 0 | 1 | 1 | 0 | 1 | 2 | 0 | 2 |
| | | जम्मा | 1 | 0 | 1 | 1 | 0 | 1 | 2 | 0 | 85 |
| 84 | Qatar | संस्थागत | 6641 | 117 | 6758 | 5572 | 90 | 5662 | 12213 | 207 | 12420 |
| | | व्यक्तिगत | 1292 | 33 | 1325 | 0 | 1741 | 29 | 1292 | 1774 | 3066 |
| | | जम्मा | 7933 | 150 | 8083 | 0 | 1831 | 5691 | 7933 | 1981 | 15486 |
| 85 | Republic of Korea | संस्थागत | 0 | 0 | 0 | 0 | 0 | 0 | 0 | 0 | 0 |
| | | व्यक्तिगत | 98 | 3 | 101 | 331 | 26 | 357 | 429 | 29 | 458 |
| | | जम्मा | 98 | 3 | 101 | 331 | 26 | 357 | 429 | 29 | 458 |
| 86 | Republic of Slovak | संस्थागत | 0 | 0 | 0 | 0 | 0 | 0 | 0 | 0 | 0 |
| | | व्यक्तिगत | 0 | 0 | 0 | 0 | 0 | 0 | 0 | 0 | 0 |

| क्र. सं. | कामदार गएको मुलुक | श्रम स्वीकृतिको किसिम | आ.व.०७०/७१ को असोज मसान्तसम्मको जम्मा | | | ०७० कात्तिक महिनाको जम्मा | | | आ.व.०७०/७१ को असोज मसान्तसम्मको जम्मा | | |
|----------|-------------------|-----------------------|---------------------------------------|-------|-------|---------------------------|-------|-------|---------------------------------------|-------|-------|
| | | | पुरुष | महिला | जम्मा | पुरुष | महिला | जम्मा | पुरुष | महिला | जम्मा |
| | | जम्मा | ० | ० | ० | ० | ० | ० | ० | ० | ० |
| 87 | Romania | संस्थागत | ० | ० | ० | ९ | १ | १० | ९ | १ | १० |
| | | व्यक्तिगत | १ | १ | २ | ० | ५ | ५ | १ | ६ | ७ |
| | | जम्मा | १ | १ | २ | ९ | ६ | १५ | १० | ७ | १७ |
| 88 | Russia | संस्थागत | ० | ० | ० | ० | ० | ० | ० | ० | ० |
| | | व्यक्तिगत | ८ | ० | ८ | ८ | १ | ९ | १६ | १ | १७ |
| | | जम्मा | ८ | ० | ८ | ८ | १ | ९ | १६ | १ | १७ |
| 89 | Saipan | संस्थागत | ० | ० | ० | ० | ० | ० | ० | ० | ० |
| | | व्यक्तिगत | ६ | ० | ६ | ० | ० | ० | ६ | ० | ६ |
| | | जम्मा | ६ | ० | ६ | ० | ० | ० | ६ | ० | ६ |
| 90 | Saudi Arabia | संस्थागत | ३४६१ | १८ | ३४७९ | ४२२२ | ३९ | ४२६१ | ७६८३ | ५७ | ७७४० |
| | | व्यक्तिगत | ६५८ | २१ | ६७९ | ६७६ | ४६ | ७२२ | १३३४ | ६७ | १४०१ |
| | | जम्मा | ४११९ | ३९ | ४१५८ | ४८९८ | ८५ | ४९८३ | ९०१७ | १२४ | ९१४१ |
| 91 | Singapore | संस्थागत | ० | ० | ० | ० | ० | ० | ० | ० | ० |
| | | व्यक्तिगत | २ | ० | २ | ६ | ० | ६ | ८ | ० | ८ |
| | | जम्मा | २ | ० | २ | ६ | ० | ६ | ८ | ० | ८ |
| 92 | Slovenia | संस्थागत | ० | ० | ० | ० | ० | ० | ० | ० | ० |
| | | व्यक्तिगत | ० | ० | ० | ० | ० | ० | ० | ० | ० |
| | | जम्मा | ० | ० | ० | ० | ० | ० | ० | ० | ० |
| 93 | Africa | संस्थागत | ० | ० | ० | ० | ० | ० | ० | ० | ० |
| | | व्यक्तिगत | ० | ० | ० | २ | ० | २ | २ | ० | २ |
| | | जम्मा | ० | ० | ० | ० | ० | ० | ० | ० | २ |
| 94 | Spain | संस्थागत | ० | ० | ० | ० | ० | ० | ० | ० | ० |
| | | व्यक्तिगत | ४ | ० | ४ | ६ | २ | ८ | १० | २ | १२ |
| | | जम्मा | ४ | ० | ४ | ० | ० | ० | ४ | ० | १२ |
| 95 | Sri Lanka | संस्थागत | ० | ० | ० | ० | ० | ० | ० | ० | ० |
| | | व्यक्तिगत | १६ | २ | १८ | १ | ० | १ | १७ | २ | १९ |
| | | जम्मा | १६ | २ | १८ | ० | ० | ० | १६ | २ | १९ |
| 96 | Sweden | संस्थागत | ० | ० | ० | ० | ० | ० | ० | ० | ० |
| | | व्यक्तिगत | ० | ३ | ३ | ० | ० | ० | ० | ३ | ३ |
| | | जम्मा | ० | ३ | ३ | ० | ० | ० | ० | ३ | ३ |
| 97 | Switzerland | संस्थागत | ० | ० | ० | ० | ० | ० | ० | ० | ० |
| | | व्यक्तिगत | ० | ० | ० | १ | १ | २ | १ | १ | २ |
| | | जम्मा | ० | ० | ० | ० | ० | ० | ० | ० | २ |
| 98 | Sychelese | संस्थागत | ० | ० | ० | ० | ० | ० | ० | ० | ० |
| | | व्यक्तिगत | ३ | ० | ३ | १८ | १ | १९ | २१ | १ | २२ |
| | | जम्मा | ३ | ० | ३ | १८ | १ | १९ | २१ | १ | २२ |
| 99 | Tanzania | संस्थागत | ० | ० | ० | ० | ० | ० | ० | ० | ० |
| | | व्यक्तिगत | ५ | ० | ५ | २ | ० | २ | ७ | ० | ७ |
| | | जम्मा | ५ | ० | ५ | ० | ० | ० | ५ | ० | ७ |
| 100 | Thailand | संस्थागत | ० | ० | ० | ० | ० | ० | ० | ० | ० |
| | | व्यक्तिगत | ४ | १ | ५ | ४ | ० | ४ | ८ | १ | ९ |
| | | जम्मा | ४ | १ | ५ | ४ | ० | ४ | ८ | १ | ९ |
| 101 | The Philippines | संस्थागत | ० | ० | ० | ० | ० | ० | ० | ० | ० |
| | | व्यक्तिगत | ० | ० | ० | ० | ० | ० | ० | ० | ० |
| | | जम्मा | ० | ० | ० | ० | ० | ० | ० | ० | ० |
| 102 | Tunetia | संस्थागत | ० | ० | ० | ० | ० | ० | ० | ० | ० |
| | | व्यक्तिगत | ० | ० | ० | ० | ० | ० | ० | ० | ० |
| | | जम्मा | ० | ० | ० | ० | ० | ० | ० | ० | ० |
| 103 | Turkey | संस्थागत | ० | ३ | ३ | ० | ० | ० | ० | ३ | ३ |
| | | व्यक्तिगत | २ | ० | २ | ० | ० | ० | २ | ० | २ |
| | | जम्मा | २ | ३ | ५ | ० | ० | ० | २ | ३ | ५ |
| | | संस्थागत | ० | ० | ० | ० | ० | ० | ० | ० | ० |

| क्र. सं. | कामदार गएको मुलुक | श्रम स्वीकृतिको किसिम | आ.व.०७०/७१ को असोज मसान्तसम्मको जम्मा | | | ०७० कात्तिक महिनाको जम्मा | | | आ.व.०७०/७१ को असोज मसान्तसम्मको जम्मा | | |
|----------|----------------------------|-----------------------|---------------------------------------|-------|-------|---------------------------|-------|-------|---------------------------------------|-------|-------|
| | | | पुरुष | महिला | जम्मा | पुरुष | महिला | जम्मा | पुरुष | महिला | जम्मा |
| 104 | Uganda | व्यक्तिगत | 4 | 0 | 4 | 2 | 0 | 2 | 6 | 0 | 6 |
| | | जम्मा | 4 | 0 | 4 | 2 | 0 | 2 | 6 | 0 | 6 |
| 105 | Ukrain | संस्थागत | 0 | 0 | 0 | 0 | 0 | 0 | 0 | 0 | 0 |
| | | व्यक्तिगत | 0 | 0 | 0 | 0 | 0 | 0 | 0 | 0 | 0 |
| | | जम्मा | 0 | 0 | 0 | 0 | 0 | 0 | 0 | 0 | 0 |
| 106 | United Arab Emirates | संस्थागत | 2734 | 295 | 3029 | 2627 | 266 | 2893 | 5361 | 561 | 5922 |
| | | व्यक्तिगत | 682 | 89 | 771 | 986 | 152 | 1138 | 1668 | 241 | 1909 |
| | | जम्मा | 3416 | 384 | 3800 | 3613 | 418 | 4031 | 7029 | 802 | 7831 |
| 107 | United States of America | संस्थागत | 0 | 0 | 0 | 0 | 0 | 0 | 0 | 0 | 0 |
| | | व्यक्तिगत | 48 | 11 | 59 | 61 | 19 | 80 | 109 | 30 | 139 |
| | | जम्मा | 48 | 11 | 59 | 61 | 19 | 80 | 109 | 30 | 139 |
| 106 | Venezuala | संस्थागत | 0 | 0 | 0 | 0 | 0 | 0 | 0 | 0 | 0 |
| | | व्यक्तिगत | 0 | 0 | 0 | 0 | 0 | 0 | 0 | 0 | 0 |
| | | जम्मा | 0 | 0 | 0 | 0 | 0 | 0 | 0 | 0 | 0 |
| 107 | Vietnam | संस्थागत | 0 | 0 | 0 | 0 | 0 | 0 | 0 | 0 | 0 |
| | | व्यक्तिगत | 0 | 0 | 0 | 0 | 0 | 0 | 0 | 0 | 0 |
| | | जम्मा | 0 | 0 | 0 | 0 | 0 | 0 | 0 | 0 | 0 |
| 108 | Zambia | संस्थागत | 0 | 0 | 0 | 0 | 0 | 0 | 0 | 0 | 0 |
| | | व्यक्तिगत | 0 | 0 | 0 | 1 | 0 | 1 | 1 | 0 | 1 |
| | | जम्मा | 0 | 0 | 0 | 1 | 0 | 1 | 1 | 0 | 1 |
| 109 | Republic of Korea From EPS | संस्थागत | 554 | 16 | 570 | 0 | 0 | 0 | 554 | 16 | 570 |
| | | जम्मा | 554 | 16 | 570 | 100 | 8 | 108 | 654 | 24 | 570 |
| 110 | Angola | व्यक्तिगत | 0 | 0 | 0 | 3 | 0 | 3 | 3 | 0 | 3 |
| 112 | Burundi | व्यक्तिगत | 0 | 0 | 0 | 0 | 0 | 0 | 0 | 0 | 0 |
| 113 | Uzbekistan | व्यक्तिगत | 0 | 0 | 0 | 0 | 0 | 0 | 0 | 0 | 0 |
| 114 | Papua Newgunea | व्यक्तिगत | 6 | 0 | 6 | 0 | 0 | 0 | 6 | 0 | 6 |
| 115 | Yeman | व्यक्तिगत | 0 | 0 | 0 | 5 | 0 | 5 | 5 | 0 | 5 |
| 116 | Sudan | व्यक्तिगत | 3 | 0 | 3 | 1 | 0 | 1 | 4 | 0 | 4 |
| 117 | Guatemala | व्यक्तिगत | 0 | 0 | 0 | 0 | 0 | 0 | 0 | 0 | 0 |
| 118 | Barmuda | व्यक्तिगत | 0 | 0 | 0 | 0 | 0 | 0 | 0 | 0 | 0 |
| 119 | Malawi | व्यक्तिगत | 1 | 1 | 2 | 1 | 0 | 1 | 2 | 1 | 3 |
| 120 | West Indies | व्यक्तिगत | 0 | 0 | 0 | 1 | 0 | 1 | 1 | 0 | 1 |
| 122 | Mali | व्यक्तिगत | 1 | 0 | 1 | 0 | 0 | 0 | 1 | 0 | 1 |
| 123 | Ghana | व्यक्तिगत | 1 | 0 | 1 | 4 | 0 | 4 | 5 | 0 | 5 |
| 124 | Kango | व्यक्तिगत | 0 | 0 | 0 | 1 | 1 | 2 | 1 | 1 | 2 |
| 125 | Somalia | व्यक्तिगत | 1 | 0 | 1 | 0 | 0 | 0 | 1 | 0 | 1 |
| 126 | Turks&Caicos Island | व्यक्तिगत | 1 | 1 | 2 | 0 | 0 | 0 | 1 | 1 | 2 |
| 127 | Senegal | व्यक्तिगत | 0 | 0 | 0 | 0 | 0 | 0 | 0 | 0 | 0 |
| 128 | Guinea | व्यक्तिगत | 1 | 0 | 1 | 5 | 1 | 6 | 6 | 1 | 7 |
| 129 | Equatorial Guinea | व्यक्तिगत | 1 | 0 | 1 | 1 | 0 | 1 | 2 | 0 | 2 |
| 130 | Bahamas | व्यक्तिगत | 1 | 0 | 1 | 0 | 0 | 0 | 1 | 0 | 1 |
| 131 | Palau | व्यक्तिगत | 1 | 0 | 1 | 0 | 0 | 0 | 1 | 0 | 1 |
| 132 | Swaziland | व्यक्तिगत | 7 | 0 | 7 | 0 | 0 | 0 | 7 | 0 | 7 |
| 133 | Madagascar | व्यक्तिगत | 1 | 0 | 1 | 0 | 0 | 0 | 1 | 0 | 1 |

| क्र. सं. | कामदार गएको मुलुक | श्रम स्वीकृतिको किसिम | आ.ब.०७०/७१ को असोज मसान्तसम्मको जम्मा | | | ०७० कात्तिक महिनाको जम्मा | | | आ.ब.०७०/७१ को असोज मसान्तसम्मको जम्मा | | |
|----------|-------------------|-----------------------|---------------------------------------|-------|-------|---------------------------|-------|-------|---------------------------------------|-------|-------|
| | | | पुरुष | महिला | जम्मा | पुरुष | महिला | जम्मा | पुरुष | महिला | जम्मा |
| 134 | Laberia | व्यक्तिगत | 0 | 0 | 0 | 2 | 0 | 2 | 2 | 0 | 2 |
| 135 | Malabo | व्यक्तिगत | 0 | 0 | 0 | 0 | 1 | 1 | 0 | 1 | 1 |
| 136 | South Africa | व्यक्तिगत | 0 | 0 | 0 | 0 | 1 | 1 | 0 | 1 | 1 |
| 137 | Turkmenistan | व्यक्तिगत | 0 | 0 | 0 | 0 | 1 | 0 | 0 | 1 | 1 |
| 138 | Island | व्यक्तिगत | 0 | 0 | 0 | 0 | 2 | 0 | 0 | 2 | 2 |

आ.ब. २०७०/०७१ को कात्तिक महिनामा वैधानिकरण* गरी श्रम स्वीकृति लिएको विवरण

| No | Country | Male | Female | Total |
|----|-------------------|------|--------|-------|
| 1 | Afghanistan | 5 | 0 | 5 |
| 2 | AFRICA | 1 | 0 | 1 |
| 3 | Algeria | 1 | 0 | 1 |
| 4 | Angola | 3 | 0 | 3 |
| 5 | Australia | 12 | 3 | 15 |
| 6 | AZERBAIJAN | 4 | 0 | 4 |
| 7 | Bahrain | 147 | 22 | 169 |
| 8 | Bermuda | 4 | 0 | 4 |
| 9 | Brazil | 1 | 0 | 1 |
| 10 | Brunei Darussalam | 9 | 0 | 9 |
| 11 | Cambodia | 3 | 1 | 4 |
| 12 | Canada | 5 | 6 | 11 |
| 13 | Cayman | 4 | 1 | 5 |
| 14 | China | 7 | 0 | 7 |
| 15 | Combdia | 2 | 0 | 2 |
| 16 | Congo | 4 | 0 | 4 |
| 17 | Czech Republic | 1 | 0 | 1 |
| 18 | Egypt | 1 | 1 | 2 |
| 19 | Finland | 4 | 1 | 5 |
| 20 | France | 2 | 0 | 2 |
| 21 | Germany | 5 | 4 | 9 |
| 22 | Ghana | 4 | 0 | 4 |
| 23 | Hong Kong | 3 | 1 | 4 |
| 24 | ICELAND | 1 | 0 | 1 |
| 25 | Indonesia | 1 | 0 | 1 |
| 26 | Israel | 25 | 101 | 126 |
| 27 | Italy | 4 | 0 | 4 |
| 28 | Japan | 179 | 6 | 185 |
| 29 | Jordan | 3 | 0 | 3 |
| 30 | Kenya | 2 | 0 | 2 |
| 31 | Korea | 317 | 25 | 342 |
| 32 | Kuwait | 193 | 219 | 412 |
| 33 | Lebanon | 13 | 61 | 74 |
| 34 | Liberia | 1 | 0 | 1 |
| 35 | Macau | 45 | 2 | 47 |
| 36 | MALABO | 0 | 1 | 1 |
| 37 | MALAWI | 1 | 0 | 1 |
| 38 | Malaysia | 329 | 12 | 341 |

| क्र. सं. | कामदार गएको मुलुक | श्रम स्वीकृतिको किसिम | आ.ब. ०७०/७१ को असोज मसान्तसम्मको जम्मा | | | ०७० कात्तिक महिनाको जम्मा | | | आ.ब. ०७०/७१ को असोज मसान्तसम्मको जम्मा | | |
|----------|-----------------------|-----------------------|--|-------------|-------|---------------------------|-------|-------|--|-------|-------|
| | | | पुरुष | महिला | जम्मा | पुरुष | महिला | जम्मा | पुरुष | महिला | जम्मा |
| 39 | Maldives | 35 | 13 | 48 | | | | | | | |
| 40 | Mauritius | 2 | 0 | 2 | | | | | | | |
| 41 | Morocco | 1 | 0 | 1 | | | | | | | |
| 42 | Mozambique | 2 | 0 | 2 | | | | | | | |
| 43 | New Zealand | 3 | 0 | 3 | | | | | | | |
| 44 | Nigeria | 4 | 0 | 4 | | | | | | | |
| 45 | Oman | 78 | 42 | 120 | | | | | | | |
| 46 | Poland | 5 | 1 | 6 | | | | | | | |
| 47 | Portugal | 1 | 0 | 1 | | | | | | | |
| 48 | Qatar | 1505 | 22 | 1527 | | | | | | | |
| 49 | Guinea | 1 | 0 | 1 | | | | | | | |
| 50 | Republic of Macedonia | 1 | 1 | 2 | | | | | | | |
| 51 | Romania | 0 | 5 | 5 | | | | | | | |
| 52 | Russia | 4 | 0 | 4 | | | | | | | |
| 53 | Saudi Arabia | 673 | 46 | 719 | | | | | | | |
| 54 | Seychelles | 3 | 0 | 3 | | | | | | | |
| 55 | Singapore | 6 | 0 | 6 | | | | | | | |
| 56 | South Africa | 1 | 0 | 1 | | | | | | | |
| 57 | Spain | 3 | 2 | 5 | | | | | | | |
| 58 | Sudan | 1 | 0 | 1 | | | | | | | |
| 59 | Switzerland | 1 | 0 | 1 | | | | | | | |
| 60 | Tanzaniya | 1 | 0 | 1 | | | | | | | |
| 61 | Thailand | 1 | 0 | 1 | | | | | | | |
| 62 | Turkmenistan | 1 | 0 | 1 | | | | | | | |
| 63 | UAE | 881 | 116 | 997 | | | | | | | |
| 64 | Uganda | 2 | 0 | 2 | | | | | | | |
| 65 | United Kingdom | 17 | 6 | 23 | | | | | | | |
| 66 | USA | 50 | 19 | 69 | | | | | | | |
| 67 | West-Indies | 1 | 0 | 1 | | | | | | | |
| 68 | Yemen | 2 | 0 | 2 | | | | | | | |
| 69 | ZAMBIA | 1 | 0 | 1 | | | | | | | |
| | Total | 4633 | 740 | 5373 | | | | | | | |

आ.ब. २०७०/०७१ को कात्तिक महिनासम्ममा वैज्ञानिकरण* गरी श्रम स्वीकृति लिएको विवरण

| सि.नं. | महिना | पुरुष | महिला | जम्मा |
|--------|------------------|---------------|--------------|---------------|
| 1 | २०७० श्रावण | ४,७६६ | ४७७ | ५,२४३ |
| 2 | २०७० भाद्र | ३,५०६ | ३२६ | ३,८३२ |
| 3 | २०७० असोज | ३,११९ | ४११ | ३,५३० |
| 4 | २०७० कात्तिक | ४,६३३ | ७४० | ५,३७३ |
| | कुल जम्मा | १६,०२४ | १,९५४ | १७,९७८ |

*पहिले श्रम स्वीकृति नलिई वैदेशिक रोजगारमा गई विदामा आई पुनः जाने कामदारहरुको अभिलेखिकरण ।

आ.ब. २०७०/०७१ को मासिक श्रम स्वीकृतिको विवरण

| क्र. सं. | कामदार गएको मुलुक | श्रम स्वीकृतिको किसिम | आ.व.०७०/७१ को असोज मसान्तसम्मको जम्मा | | | ०७० कात्तिक महिनाको जम्मा | | | आ.व.०७०/७१ को असोज मसान्तसम्मको जम्मा | | |
|-----------|-------------------|-----------------------|---------------------------------------|--------|-----------|---------------------------|--------|-----------|---------------------------------------|---------|-------|
| | | | पुरुष | महिला | जम्मा | पुरुष | महिला | जम्मा | पुरुष | महिला | जम्मा |
| सि.नं. | महिना | संस्थागत | | | व्यक्तिगत | | | कुल जम्मा | | | |
| | | पुरुष | महिला | जम्मा | पुरुष | महिला | जम्मा | पुरुष | महिला | जम्मा | |
| १ | २०७० श्रावण | २६,५२६ | १,१७० | २७,६९६ | ६१७ | १,०२९ | १,६४६ | ३१,९०९ | २,६७६ | ३४,५८५ | |
| | | वैज्ञानिकरण | | | ४,७६६ | ४७७ | ५,२४३ | | | | |
| २ | २०७० भाद्र | १८,९१५ | ६४४ | १९,५५९ | ४५२ | ३७१ | ८२३ | १९,३६७ | १,०१५ | २४,२१४ | |
| | | वैज्ञानिकरण | | | ३,५०६ | ३२६ | ३,८३२ | | | | |
| ३ | २०७० असोज | २५,९७२ | १,०५७ | २७,०२९ | ६२२ | ७७८ | १,४०० | २६,५९४ | १,८३५ | ३१,९५९ | |
| | | वैज्ञानिकरण | | | ३११९ | ४११ | ३,५३० | | | | |
| ४ | २०७० कात्तिक | २४,१९० | १,०२० | २५,२१० | ७४१ | ६२५ | १,३६६ | २४,९३१ | १,६४५ | ३१,९४९ | |
| | | वैज्ञानिकरण | | | ४६३३ | ७४० | ५,३७३ | | | | |
| कुल जम्मा | | ९५,६०३ | ३,८९१ | ९९,४९४ | ७,०६५ | ३,५४३ | १४,६०८ | १०२,८०१ | ७,१७१ | ११२,९७२ | |

गत आ.व. २०६९/०७० सँगको चालु आ.व.को मासिक तुलनात्मक तथ्याङ्क

| सि.नं. | आ.व. महिना | श्रावण | भदौ | असोज | कात्तिक | जम्मा |
|------------------|--------------|--------|--------|--------|---------|--------|
| १ | २०६९/०७० | ३२६८५ | २७०९८ | ३८००५ | २५६१७ | १२३४०५ |
| २ | २०७०/०७१ | ४५९३७ | २४२१४ | २७०२९ | ३१९४९ | १२९१२९ |
| फरक | | १३२५२ | -२८८४ | -१०९७६ | ६६६८ | ५४२७६ |
| प्रतिशत परिवर्तन | | ४०.५४ | -१०.६४ | -२८.८८ | २४.७२ | ४.६४ |

नेपाल सरकार
श्रम तथा रोजगार मन्त्रालय
बैदेशिक रोजगार विभाग
तीनकुने, काठमाडौं

आ.ब. २०७०/०७१ को कात्तिक महिनाको विदामा आई पुनः श्रम स्वीकृति लिएको विवरण

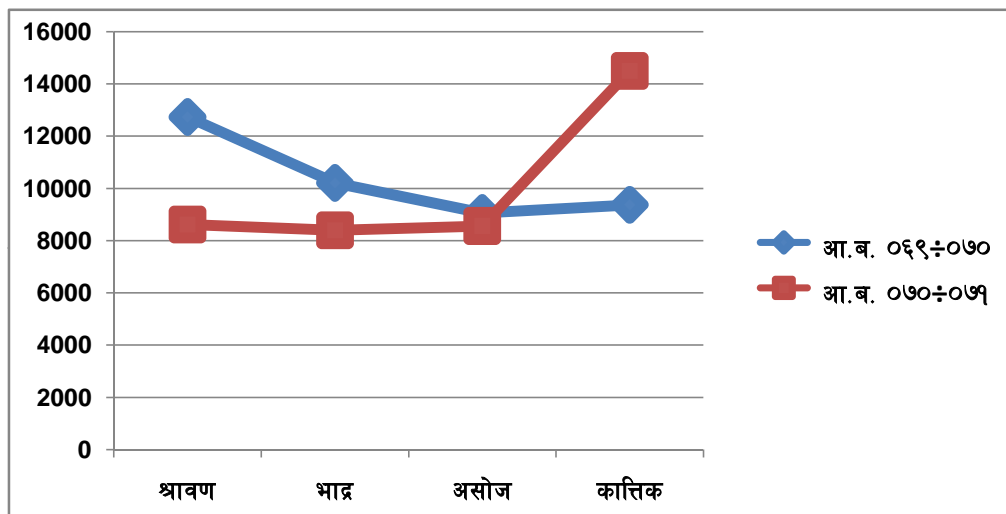
| S. No. | Country | Male | Female | Total | Remarks |
|--------|-------------------|--------------|------------|--------------|---------|
| 1 | Afghanistan | 80 | 0 | 80 | |
| 2 | Algeria | 1 | 0 | 1 | |
| 3 | Bahrain | 213 | 17 | 230 | |
| 4 | Brunei Darussalam | 1 | 0 | 1 | |
| 5 | Canada | 2 | 2 | 4 | |
| 6 | Cayman | 5 | 0 | 5 | |
| 7 | China | 1 | 0 | 1 | |
| 8 | Egypt | 3 | 1 | 4 | |
| 9 | Finland | 1 | 0 | 1 | |
| 10 | France | 1 | 0 | 1 | |
| 11 | Ghana | 2 | 0 | 2 | |
| 12 | Greece | 1 | 0 | 1 | |
| 13 | Hong Kong | 3 | 3 | 6 | |
| 14 | Israel | 40 | 54 | 94 | |
| 15 | Italy | 2 | 0 | 2 | |
| 16 | Japan | 52 | 1 | 53 | |
| 17 | Jordan | 7 | 2 | 9 | |
| 18 | Korea | 2 | 0 | 2 | |
| 19 | Kuwait | 446 | 85 | 531 | |
| 20 | Lebanon | 8 | 26 | 34 | |
| 21 | Macau | 82 | 3 | 85 | |
| 22 | MALABO | 1 | 0 | 1 | |
| 23 | Malaysia | 1624 | 18 | 1642 | |
| 24 | Maldives | 32 | 6 | 38 | |
| 25 | Nigeria | 2 | 0 | 2 | |
| 26 | Oman | 169 | 12 | 181 | |
| 27 | PAPUA NEW GUINEA | 1 | 0 | 1 | |
| 28 | Poland | 0 | 1 | 1 | |
| 29 | Qatar | 4468 | 18 | 4486 | |
| 30 | Russia | 2 | 0 | 2 | |
| 31 | Saudi Arabia | 3236 | 6 | 3242 | |
| 32 | Seychelles | 9 | 0 | 9 | |
| 33 | Singapore | 2 | 0 | 2 | |
| 34 | Sri Lanka | 0 | 1 | 1 | |
| 35 | Tanzaniya | 4 | 0 | 4 | |
| 36 | Thailand | 2 | 0 | 2 | |
| 37 | UAE | 3544 | 171 | 3715 | |
| 38 | United Kingdom | 6 | 1 | 7 | |
| 39 | USA | 10 | 0 | 10 | |
| | Total | 14065 | 428 | 14493 | |

आ.ब. २०७०/७१ कात्तिक महिनासम्मको पुनः श्रम स्वीकृतिको विवरण

| सि.नं. | महिना | पुरुष | महिला | जम्मा |
|--------|------------------|---------------|--------------|---------------|
| 1 | २०७० श्रावण | ८,२१० | ४०५ | ८,६१५ |
| 2 | २०७० भाद्र | ८,१७३ | २२० | ८,३९३ |
| 3 | २०७० असोज | ८,२९४ | २६१ | ८,५५५ |
| 4 | २०७० कात्तिक | १४,०६५ | ४२८ | १४,४९३ |
| | कुल जम्मा | ३८,७४२ | १,३१४ | ४०,०५६ |

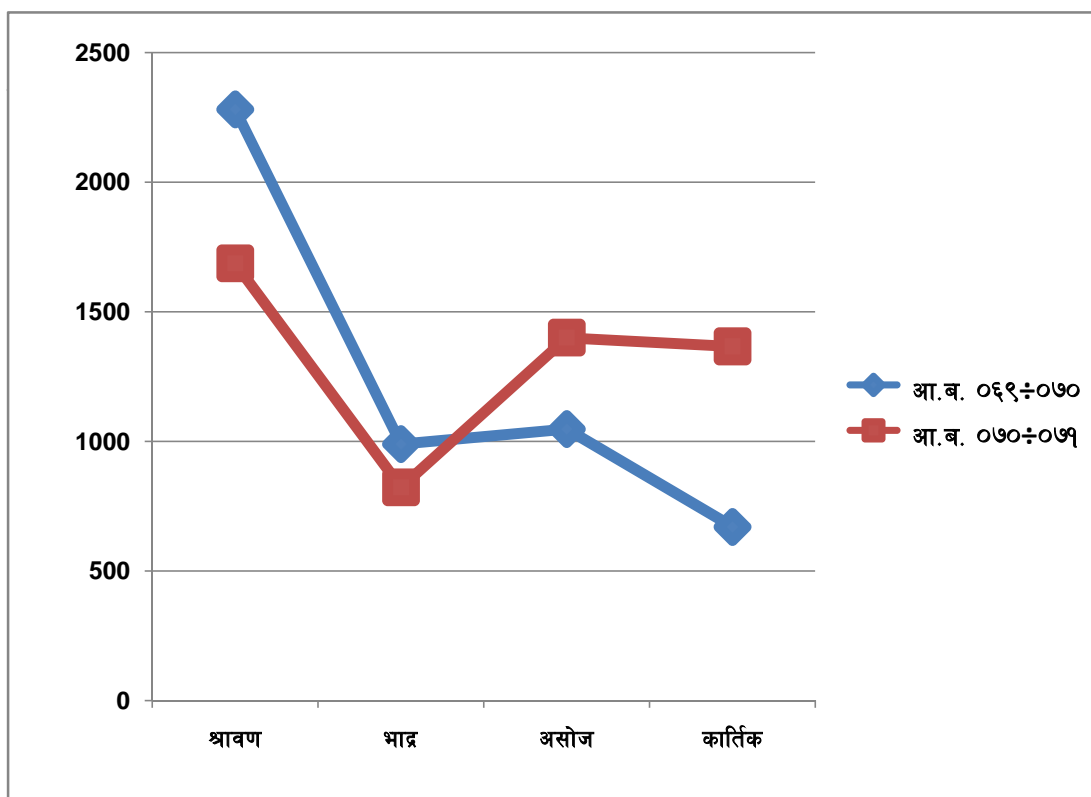
आ.ब. ०६९/०७० सँग चालु आ.ब. को श्रम स्वीकृति नविकरणको तुलनात्मक विवरण

| सि.नं. | महिना | आ.ब. ०६९/०७० | आ.ब. ०७०/०७१ | फरक प्रतिशत |
|--------|-----------|--------------|--------------|-------------|
| १ | श्रावण | 12732 | 8615 | -32.34 |
| २ | भाद्र | 10210 | ८३९३ | -17.80 |
| ३ | असोज | 9062 | ८५५५ | -5.59 |
| ४ | कात्तिक | 9373 | १४४९३ | 54.62 |
| | कुल जम्मा | 41377 | 40056 | -3.19 |



आ.ब. ०६९/०७० सँग चालु आ.ब. को ब्यक्तिगत श्रम स्वीकृतिको तुलनात्मक विवरण

| सि.नं. | महिना | आ.ब. ०६९/०७० | आ.ब. ०७०/०७१ | फरक प्रतिशत |
|-----------|---------|--------------|--------------|-------------|
| १ | श्रावण | 2280 | 1686 | -26.05 |
| २ | भाद्र | 989 | 823 | -16.78 |
| ३ | असोज | 1047 | 1400 | 33.72 |
| ४ | कार्तिक | 670 | 1366 | 103.88 |
| कुल जम्मा | | 4986 | 5275 | 5.80 |

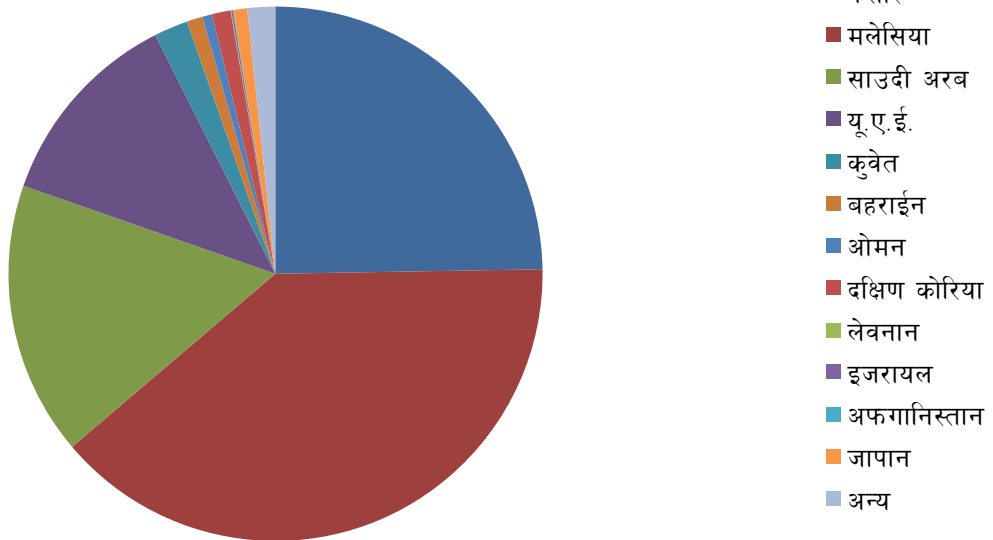


नेपाल सरकार
श्रम तथा रोजगार मन्त्रालय
बैदेशिक रोजगार विभाग
तीनकुने, काठमाडौं

आ.व २०७०/०७१ को कार्तिक मसान्त सम्म श्रम स्वीकृति लिई वैदेशिक रोजगारमा गएका कामदारको संख्यात्मक विवरण :

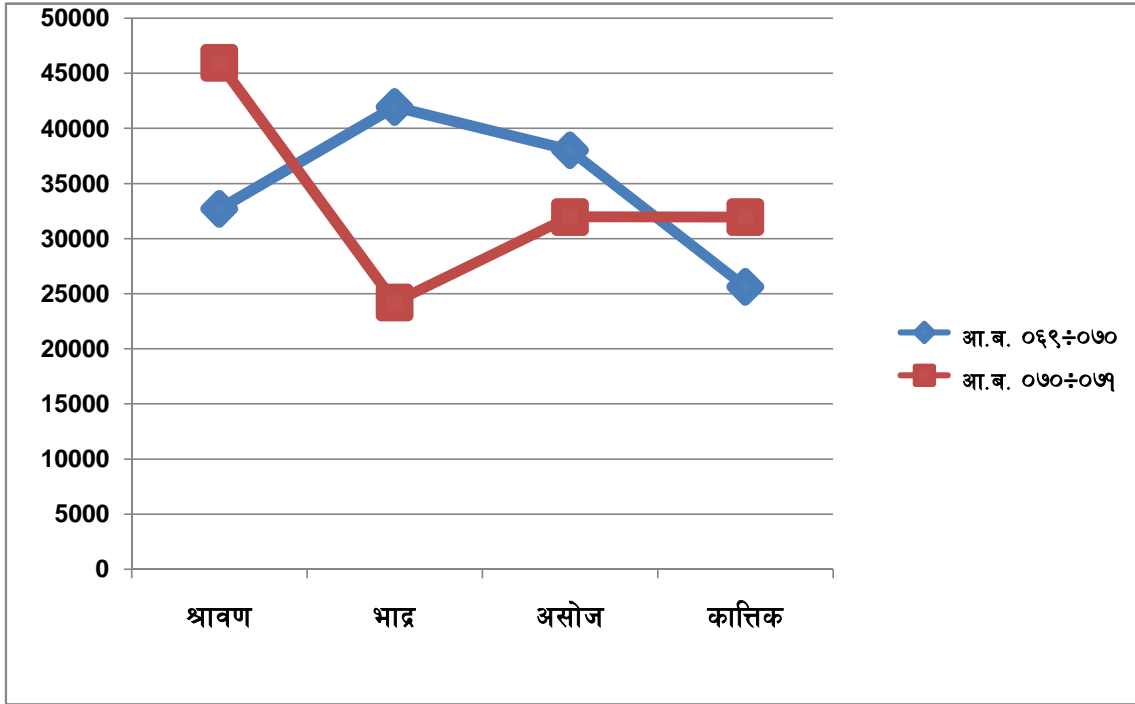
| सि.नं. | देश | पुरुष | महिला | जम्मा |
|--------|---------------|-------|-------|-------|
| १ | कतार | ७३१३ | ११९ | ७४३२ |
| २ | मलेसिया | ११५४४ | ५०२ | १२०४६ |
| ३ | साउदी अरब | ४८९८ | ८५ | ४९८३ |
| ४ | यू.ए.ई. | ३६१३ | ४१८ | ४०३१ |
| ५ | कुवेत | ६११ | ७५२ | १३६३ |
| ६ | बहराईन | २८३ | ३७ | ३२० |
| ७ | ओमन | १७५ | ५० | २२५ |
| ८ | दक्षिण कोरिया | ३३१ | २६ | ३५७ |
| ९ | लेबनान | १३ | ६१ | ७४ |
| १० | इजरायल | २५ | १०१ | १२६ |
| ११ | अफगानिस्तान | १६ | ० | १६ |
| १२ | जापान | २४० | ४९ | २८९ |
| १३ | अन्य | ५०२ | १८५ | ६८७ |
| जम्मा | | २९५६४ | २३८५ | ३१९४९ |

आ.व. ०७०।०७१ को कार्तिक मसान्त सम्मको देशगत विवरण



आ.ब. ०७०।०७१ सँग चालु आ.ब. को श्रम स्वीकृतिको तुलनात्मक विवरण

| सि.नं. | महिना | आ.ब. ०६९/०७० | आ.ब. ०७०/०७१ | फरक प्रतिशत |
|-----------|---------|--------------|--------------|-------------|
| १ | श्रावण | 32685 | 45937 | 40.54 |
| २ | भाद्र | 41932 | 24214 | -42.25 |
| ३ | असोज | 38005 | 31959 | -15.91 |
| ४ | कात्तिक | 25617 | 31949 | 24.72 |
| कुल जम्मा | | 138239 | 134059 | -3.02 |



वैदेशिक रोजगार विभाग

काठमाण्डौ

आ.ब.०७०।०७१ कात्तिक महिनामा अभिमुखिकरण तालिम प्रदान गर्ने संस्थाहरुको विवरण

| क्र.सं. | अभिमुखिकरण संस्थाको नाम | आ.ब.०७०/७१ को असोज मसान्तसम्मको जम्मा | ०७० कात्तिक | आ.ब.०७०/७१ को कात्तिक मसान्तसम्मको जम्मा |
|---------|---|---------------------------------------|-------------|--|
| 1 | ACCESS CARREER SOLUTION PVT.LTD. | 236 | 338 | 574 |
| 2 | ADVANCE ORIENTATION TRAINING CENTER PVT.LTD. | 160 | 192 | 352 |
| 3 | AKBAR TRAINING CENTER P. LTD | 102 | 273 | 375 |
| 4 | ALLIANCE ORIENTATION PVT.LTD. | 293 | 312 | 605 |
| 5 | ALLIANCE TECHNICAL CONSULT PVT.LTD. | 283 | 233 | 516 |
| 6 | AMARABATI ORIENTATION TRAINING CENTER PVT. LTD | 151 | 78 | 229 |
| 7 | AROUND THE WORD TTAINING CENTER PVT.LTDL | 204 | 377 | 581 |
| 8 | ASIAN ORENTATION TRAINING PVT.LTD. | 438 | 423 | 861 |
| 9 | AVENUES TRAINING RESEARCH & EDUCATIONAL CONSULTANCY PVT LTD | 558 | 663 | 1221 |
| 10 | AXIS CONSULTANCY PVT.LTD | 184 | 144 | 328 |
| 11 | BAGA BHAIKAB TRAINING INSTITUTE PVT.LTD | 212 | 274 | 486 |
| 12 | BIGKIRAN ASSOCIATES PVT LTD | 629 | 677 | 1306 |
| 13 | BINDABASINI INTERNATIONAL INSTITUTE PVT.LTD | 437 | 328 | 765 |
| 14 | BLUE SKY TRAINING RESEARCES & | 99 | 306 | 405 |
| 15 | CHETANA ORIENTATION PVT.LTD. | 205 | 284 | 489 |
| 16 | COSMOGRAPHY TRAINING & RESEARCH CENTER PVT. LTD. | 0 | 0 | 0 |
| 17 | DHANAD TALIM KENDRA PVT.LDT. | 409 | 533 | 942 |
| 18 | DOBHAN TECHNICAL TRINING CENTER | 50 | 227 | 277 |
| 19 | ELITE EMPLOYMENT TRAINING CENTER PVT.LTD. | 491 | 590 | 1081 |
| 20 | EMPLOYMENT TRAINING CENTER | 32 | 39 | 71 |
| 21 | EVEREST TRAINING & CONSULTANCY PVT.LTD. | 250 | 121 | 371 |
| 22 | FAR WEST MULTI SKILLS PVT.LTD. | 102 | 95 | 197 |
| 23 | GLOBAL CAREERS PVT.LTD. | 454 | 474 | 928 |
| 24 | GOLDEN MANAGEMENT SERVICES PVT.LTD. | 527 | 551 | 1078 |
| 25 | H.R. MATTERS EDUCATION PVT.LTD. | 432 | 405 | 837 |
| 26 | HAMRO SHIKSHA TALIM TATHA PARMARSHA PVT.LTD. | 101 | 106 | 207 |
| 27 | INSTITUTE FOR UNIVERSAL EDUCATION TRAINING CENTER PVT.LTD. | 296 | 382 | 678 |
| 28 | INTERNATIONAL TRAINING CENTER PVT.LTD. | 165 | 127 | 292 |
| 29 | JOB ORIENTED TRAINING INSTITUTE PVT LTD | 397 | 589 | 986 |
| 30 | JUCHHE MULTIPURPOSE TRAINING CENTER PVT.LTD. | 567 | 746 | 1313 |
| 31 | LEE TRADE SCHOOL PVT.LTD. | 240 | 356 | 596 |
| 32 | LUMBINI MULTIPLE PRASHIKSHAN KENDRA P.LTD. | 178 | 153 | 331 |
| 33 | MALIKA INSTITUTE OF TRAINING & DEVELOPMENT PVT. LTD. | 193 | 243 | 436 |
| 34 | MERAPEAK MULTIPLE PVT.LTD. | 576 | 478 | 1054 |
| 35 | NATIONAL FOREIGN TRAINING &PARAMERS DEPARTMENT PVT .LTD. | 565 | 619 | 1184 |
| 36 | NEPAL FOREIGN EMPLOYMENT MANAGEMENT INSTITUTE PVT.LTD. | 307 | 168 | 475 |
| 37 | OCEAN TECHNICAL INSTITUTE PVT.LTD. | 324 | 467 | 791 |
| 38 | ORIENT TECHNICAL INSTITUTE & CONSULTANCY PVT.LTD. | 28 | 79 | 107 |

नपाल सरकार
श्रम तथा रोजगार मन्त्रालय
वैदेशिक रोजगार विभाग
काठमाण्डौ

आ.ब.०७०/७१ कात्तिक महिनामा अभिमुखिकरण तालिम प्रदान गर्ने संस्थाहरुको विवरण

| क्र.सं. | अभिमुखिकरण संस्थाको नाम | आ.ब.०७०/७१ को असोज मसान्तसम्मको जम्मा | ०७० कात्तिक | आ.ब.०७०/७१ को कात्तिक मसान्तसम्मको जम्मा |
|---------|--|---------------------------------------|-------------|--|
| 39 | PAURAKHI SRIJANSHIL PVT.LTD. | 402 | 426 | 828 |
| 40 | R.K. ORIENTATION & TRAINING CENTER PVT. LTD. | 80 | 127 | 207 |
| 41 | R.M.INTERNATIONAL TRAINING CENTER PVT LTD | 661 | 761 | 1422 |
| 42 | RAJ FOREIGN EMPLOYEMNT PVT.LTD. | 70 | 217 | 287 |
| 43 | RAJNISH TRAINING CONSULTANCY PVT.LTD. | 717 | 628 | 1345 |
| 44 | S&S TRAINING INSTITUTE PVT.LTD. | 488 | 411 | 899 |
| 45 | S.V.CONSULTANCY PVT.LTD. | 0 | 0 | 0 |
| 46 | SAMIK ORIENTATION & TRAINING CENTER PVT.LTD. | 0 | 0 | 0 |
| 47 | SAMIKSHYA ORIENTATION CENTER PVT.LTD | 273 | 247 | 520 |
| 48 | SAMYOG TRAINING INSTITUTE PVT.LTD | 667 | 707 | 1374 |
| 49 | SANGAM MANAGEMENT SERVICE PVT.LTD. | 348 | 287 | 635 |
| 50 | SHINING MOON TRAINING CENTER PVT.LTD. | 86 | 109 | 195 |
| 51 | SIGNOR INTERNATIONAL TRAINING INSTITUTE P.LTD. | 384 | 366 | 750 |
| 52 | SKY BLUE WAY TECHNICAL INSTITUTE PVT.LTD. | 518 | 287 | 805 |
| 53 | SOLID ORIENTATIONAL PVT.LTD. | 477 | 562 | 1039 |
| 54 | SUKARMA INTERNATIONAL TRAINING INSTITUTE PVT.LTD. | 307 | 484 | 791 |
| 55 | SUNGABHA ORIENTATION TRAINING CENTER.PVT.LTD. | 919 | 868 | 1787 |
| 56 | T.S.TRAINING CENTER PVT.LTD. | 408 | 464 | 872 |
| 57 | TASK TRAINING ASSOCIATES PVT.LTD. | 562 | 385 | 947 |
| 58 | TOWE INFO TEN JOB ORIENTATION PVL.LTD. | 427 | 473 | 900 |
| 59 | TRIPPLE S ORIENTATION & LANGUAGE TRAINING CENTRE PVT. LTD. | 460 | 434 | 894 |
| 60 | UNIQUE TECHNICAL TRAINING CENTER | 665 | 636 | 1301 |
| 61 | UNITED INSTITUTE OF TRAINING & RESEARCH PVT.LTD. | 139 | 192 | 331 |
| 62 | UNIVERSAL TECHNICAL TRAINING&ORIENTATION CENTER PVT.LTD | 290 | 87 | 377 |
| 63 | VISION ORIENTATION SERVICES PVT.LTD. | 461 | 720 | 1181 |
| 64 | WELCOME ORIENTATION CENTER PVT.LTD. | 250 | 253 | 503 |
| 65 | WORK FORCE ORIENTATION GROUP PVT.LTD. | 82 | 22 | 104 |
| 66 | WORLD WIDE TRAINING PVT.LTD. | 85 | 123 | 208 |
| 67 | Karmashil Orientation Pvt. Ltd | 170 | 221 | 391 |
| 68 | SHARAN ORIENTATION PVT.LTD. | 239 | 219 | 458 |
| 69 | GORKHA EDUCATION PVT.LTD. | 464 | 468 | 932 |
| 70 | AGNI ORIENTATION PVT.LTD. | 645 | 400 | 1045 |
| 71 | NICD ORIENTATION PVT.LTD. | 193 | 227 | 420 |
| 72 | ASLESHA INSTITUTE ORIENTATION PVT.LTD. | 294 | 287 | 581 |
| 73 | MAHAKALI ORIENTATION PVT.LTD. | 424 | 652 | 1076 |
| 74 | RR ORIENTATION PVT.LTD. | 318 | 394 | 712 |
| 75 | Ellmira orientation PVT.LTD. | 86 | 498 | 584 |
| 76 | I.G. multiple orientation PVT.LTD. | 735 | 795 | 1530 |
| 77 | Peoples orientation PVT.LTD. | 37 | 33 | 70 |
| 78 | Mountain Group Technical Orientation Training PVT.LTD. | 297 | 291 | 588 |

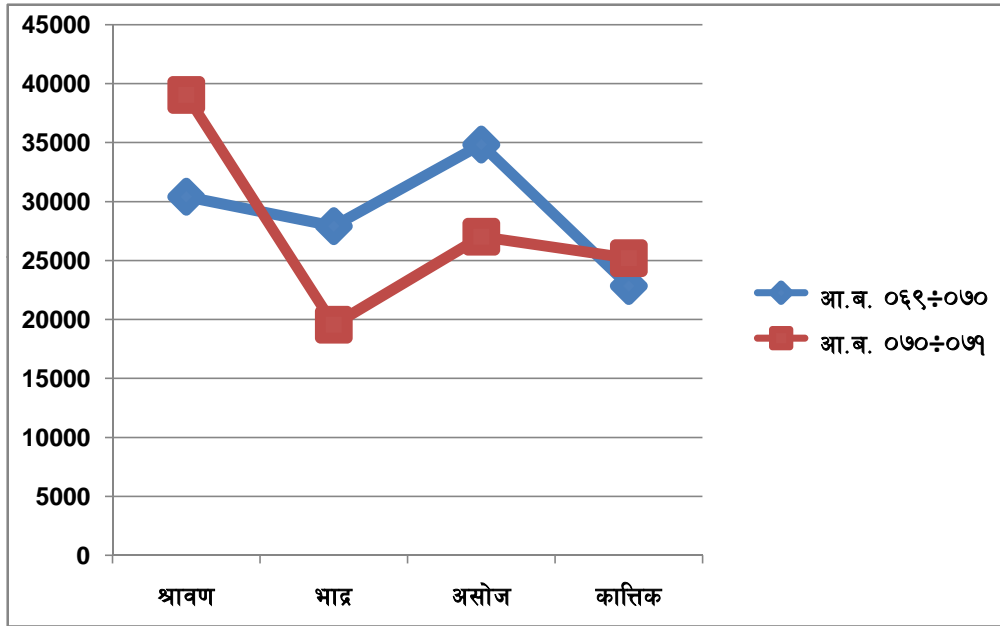
नपाल सरकार
श्रम तथा रोजगार मन्त्रालय
वैदेशिक रोजगार विभाग
काठमाण्डौ

आ.ब.०७०/७१ कात्तिक महिनामा अभिमुखिकरण तालिम प्रदान गर्ने संस्थाहरुको विवरण

| क्र.सं. | अभिमुखिकरण संस्थाको नाम | आ.ब.०७०/७१ को असोज मसान्तसम्मको जम्मा | ०७० कात्तिक | आ.ब.०७०/७१ को कात्तिक मसान्तसम्मको जम्मा |
|--------------|-----------------------------------|---------------------------------------|--------------|--|
| 79 | NISAN MULTIPLE TRAINING PVT.LTD. | 72 | 124 | 196 |
| 80 | Care Associate PVT.LTD. | 116 | 116 | 232 |
| 81 | Cosmic Orientation PVT.LTD | 400 | 593 | 993 |
| 82 | Kentech Institute Pvt.LTD | 334 | 305 | 639 |
| 83 | Anushree Orientation Pvt.Ltd | 297 | 274 | 571 |
| 84 | J.B.R Orientation Pvt.Ltd | 31 | 62 | 93 |
| 85 | M.S. Orientation Pvt.ltd | 12 | 0 | 12 |
| 86 | Moon Drops Orientation Pvt.Ltd | 0 | 0 | 0 |
| 87 | Ambikeshwori Orientation Pvt. Ltd | 439 | 382 | 821 |
| 88 | Dhaulagiri Orientation Pvt. Ltd | 125 | 345 | 470 |
| 89 | Shree Ganesh Orientation Pvt. Ltd | 873 | 737 | 1610 |
| 90 | World Wide Orientation Pvt. Ltd | 372 | 423 | 795 |
| 91 | Face to Face Orientation Pvt. Ltd | 362 | 407 | 769 |
| 92 | Power Training Pvt. Ltd | 771 | 844 | 1615 |
| 93 | Mount everest orientation | 286 | 161 | 447 |
| 94 | Paschimanchal | 0 | 0 | 0 |
| 95 | Senegy employment | 0 | 0 | 0 |
| 96 | Jalpadevi | 0 | 0 | 0 |
| 97 | Nepal chhahari | 0 | 0 | 0 |
| TOTAL | | 29493 | 31984 | 61477 |

आ.ब. ०६९/०७० सँग चालु आ.ब. को संस्थागत
श्रम स्वीकृतिको तुलनात्मक विवरण

| सि.नं. | महिना | आ.ब. ०६९/०७० | आ.ब. ०७०/०७१ | फरक प्रतिशत |
|-----------|---------|--------------|--------------|-------------|
| १ | श्रावण | 30405 | 39048 | 28.43 |
| २ | भाद्र | 27,908 | 19559 | -29.92 |
| ३ | असोज | 34,827 | 27029 | -22.39 |
| ४ | कात्तिक | 22,844 | 25210 | 10.36 |
| कुल जम्मा | | 115,984 | 110846 | -4.43 |



नेपाल सरकार
श्रम तथा रोजगार मन्त्रालय
वैदेशिक रोजगार विभाग
तीनकुने, काठमाडौं
आ.ब. २०७०/०७१ को कार्तिक महिनाको प्रगति विवरण

१ संस्थादत्ता तथा नविकरण शाखाको प्रगति विवरण

| क्र. सं. | कार्य विवरण | शुरुदेखि आ.ब.०६९/७०को असारमसान्तसम्मको जम्मा | आ.ब.०७०/७१ को असोज मसान्तसम्मको जम्मा | ०७० कार्तिक महिनाको जम्मा | आ.ब.०७०/७१ को कार्तिक मसान्तसम्मको जम्मा | शुरुदेखि आ.ब.०६९/७०को कार्तिक मसान्तसम्मको खारेजीको विवरण | शुरुदेखि आ.ब.०६९/७० को कार्तिक मसान्तसम्म संचालनमा रहेको विवरण | कैफियत |
|----------|---|--|---------------------------------------|---------------------------|--|---|--|--------|
| १ | वैदेशिक रोजगार व्यवसाय संचालन गर्न इजाजतपत्र दर्ता संख्या | 1032 | 0 | 0 | 0 | 271 | 761 | |
| २ | इजाजत पत्र नविकरण बहाल संख्या | 761 | 4 | 0 | 4 | 0 | 761 | |
| ३ | अभिमुखिकरण संस्था दर्ता संख्या | 96 | 0 | 0 | 0 | 8 | 88 | |
| ४ | केयरगिभरको रुपमा इजरायलमा पठाउन सूचिकृत संस्था नविकरण | 151 | 0 | 0 | 0 | 31 | 120 | |
| ५ | सूचिकृत एजेन्टको संख्या | 319 | 11 | 4 | 15 | 0 | 334 | |
| ६ | शाखा कार्यालयको संख्या | 47 | 0 | 0 | 0 | 0 | 47 | |
| ७ | जिटको (JITCO) नविकरण भएको संख्या | 102 | 0 | 0 | 0 | 0 | 102 | |
| ८ | अभिमुखिकरण संस्था नविकरण | 88 | 0 | 0 | 0 | 0 | | |

२

आ.ब. २०७०/०७१ को उजुरी तथा अनुसन्धान शाखाको प्रगति विवरण

| क्र. सं. | कार्य विवरण | व्यक्तिगत उजुरी विवरण | | | संस्थागत उजुरी विवरण | | | कुल जम्मा (उजुरी र संस्थागत) |
|----------|------------------|--|--|---|--|--|---|------------------------------|
| | | आ.ब.०७०/०७१ को ०७० असोज मसान्तसम्मको जम्मा | आ.ब.०७०/०७१ को ०७० कार्तिक महिनाको जम्मा | आ.ब.०७०/०७१ को ०७० कार्तिक मसान्तसम्मको जम्मा | आ.ब.०७०/०७१ को ०७० असोज मसान्तसम्मको जम्मा | आ.ब.०७०/०७१ को ०७० कार्तिक महिनाको जम्मा | आ.ब.०७०/०७१ को ०७० कार्तिक मसान्तसम्मको जम्मा | |
| १ | उजुरी संख्या : | २७० | ५३ | ३२३ | ३५२ | ७९ | ४३१ | ७५४ |
| ३ | दावी रकम : रु. | २२६,६६७,८५९।०० | २९,०५८,९२५।०० | २५५,७२६,७८४।०० | ५५,९३४,४८८।०० | ९६,९२५,९८३।०० | ७९,२५९,६७९।०० | ३२६,९८६,४५५।०० |
| ४ | फरफारक रकम : रु. | ३४,९८८,४०४।०० | ३,९२६,६००।०० | ३८,९१५,००४।०० | ३०,८८२,०८२।०० | ९,२०५,०००।०० | ३२,०८७,०८२।०० | ७९,००२,०८६।०० |

| ५ | जाहेदी फरफारक संख्या | ५१ | ८ | ५९ | ५९ | ११ | ७० | १२९ |
|---------------------------|----------------------|----------------------|---------------|---------------|------------|------------|------------|---------------|
| | उधर | अदालतमा वापर संख्या: | ३६ | ४ | ४० | ४ | १ | ५ |
| अदालतमा विगो वाली रकम रु. | | ८२,५६९,४५०।०० | १०,२१३,५००।०० | ९२,७८२,९५०।०० | ०।०० | १५०,०००।०० | १५०,०००।०० | ९२,९३२,९५०।०० |
| विभागाबाट निर्णय | | ० | ० | ० | ३ | १ | ४ | ४ |
| विभागाबाट निर्णय भएको रकम | | ० | ० | ० | ३००,०००।०० | १००,०००।०० | ४००,०००।०० | ४००,०००।०० |

नेपाल सरकार
श्रम तथा रोजगार मन्त्रालय
वैदेशिक रोजगार विभाग
तीनकुने, काठमाडौं ।

आ.व. २०५०/०५१ देखि आ.व २०६२/०६३ को आषाढ मसान्तसम्म श्रम स्वीकृति लिई वैदेशिक रोजगारमा गएका कामदारको संख्यात्मक विवरण :

| क्र.सं. | देश | ०५०१०५१ सम्म | आ.व. ०५११५२ | आ.व. ०५२१५३ | आ.व. ०५३१५४ | आ.व. ०५४१५५ | आ.व. ०५५१५६ | आ.व. ०५६१५७ | आ.व. ०५७१५८ | आ.व. ०५८१५९ | आ.व. ०५९१६० | आ.व. ०६०१६१ | आ.व. ०६११६२ | आ.व. ०६२१६३ | कुल जम्मा |
|---------|-------------|-----------------|----------------|----------------|----------------|----------------|----------------|----------------|----------------|----------------|----------------|----------------|----------------|----------------|-----------|
| १ | मलेसिया | ० | ० | ० | ० | ८९ | १५१ | १७१ | ११३०६ | ५२९२६ | ४३८१२ | ४५७६० | ६६२९१ | ७५५२६ | २९६०३२ |
| २ | क्तार | ३९१ | २४५ | ५०५ | ४७७ | १८०२ | ९०३० | ८७९१ | १४०८६ | १९८९५ | २६८५० | २४१२८ | ४२३९४ | ५५८९२ | २०४४८६ |
| ३ | साउदी अरब | २२९० | १०४१ | १४६९ | १९५९ | ४८२५ | १४९४८ | १७८६७ | १७९६६ | २१०९४ | १७९९० | १६८७५ | १३३६६ | १५८१३ | १४७५०३ |
| ४ | यु.ए.ई | १३२ | ० | २३ | ९५ | २८४ | १४१७ | ६३६० | ८९५० | ८४११ | १२६५० | १२७६० | १२७२६ | १५३१७ | ७९१२५ |
| ५ | कुवेत | ३६१ | १३ | १८ | १०७ | १३७ | ६०९ | ४६५ | ८८५ | ३७८ | ९०७ | ३१९४ | १७८९ | ६४० | ९५०३ |
| ६ | बहराईन | ९१ | ० | ० | ० | १११ | ७८७ | ५८३ | ९०४ | ६९५ | ८१८ | ६०६ | ५३६ | ५४० | ५६७१ |
| ७ | हङ्कङ | ६३ | ८६ | ५९ | ६७ | १५५ | ३०१ | २०९ | ३३१ | ४८२ | ५६४ | ६७२ | ५२३ | १४० | ३६५२ |
| ८ | इजरायल | ० | ० | ० | ० | ० | ० | ० | १० | १६ | ५५ | ४३३ | ८१५ | ८७६ | २२०५ |
| ९ | ओमन | ४३ | ० | ० | ० | ७ | ९० | ३२ | ६८ | ९६ | ४४ | ७३ | ३३० | २८ | ८११ |
| १० | मकाउ | ० | ० | ० | ० | ० | १०२ | ११९ | ८२ | ५० | ४१ | ६८ | ८३ | १२२ | ६६७ |
| ११ | अफगानिस्तान | ० | ० | ० | ० | ० | ० | ० | ० | ० | ७२ | ३२७ | ० | ३२ | ४३१ |
| १२ | माल्दिभ्स | ० | ० | ० | ० | ० | ४६ | ७१ | ३५ | ४२ | १५ | २९ | २७ | १५ | २८० |
| १३ | अमेरीका | ० | ० | ० | ० | ० | ० | २ | २३ | ३४ | ३९ | ४६ | १०१ | १२ | २५७ |
| १४ | रसिया | ० | ० | ० | ० | ० | ० | ० | ० | २ | ० | ० | ० | १५० | १५२ |
| १५ | अन्य | २३४ | ७७४ | ६० | ५५४ | ३३५ | ३१५ | ८७३ | ३७९ | ६१५ | ११८६ | १६८९ | ७३७ | १४९ | ७९०० |
| | जम्मा | ३६०५ | २१५९ | २१३४ | ३२५९ | ७७४५ | २७७९६ | ३५५४३ | ५५०२५ | १०४७३६ | १०५०४३ | १०६६६० | १३९७१८ | १६५२५२ | ७५८६७५ |

नोट : आ.व. ०६३/६४ देखि वैदेशिक रोजगार विभागमा सफ्टवयर प्रयोग गरी तथ्यांक राख्न सुरु गरिएकोले सोभन्दा पहिले वैदेशिक रोजगारमा गएका कामदारको लैङ्गिक संख्या छुट्टयाउन नसकिएको ।

नेपाल सरकार
श्रम तथा रोजगार मन्त्रालय
वैदेशिक रोजगार विभाग
तीनकुने, काठमाडौं

आ.ब. २०६३/०६४ देखि आ.ब. २०६९/०७० सम्म श्रम स्वीकृति लिई वैदेशिक रोजगारमा गएका कामदारको संख्यात्मक विवरण :

| सि.नं. | वैश | आ.ब. २०६३/०६४ | | | आ.ब. २०६४/०६५ | | | आ.ब. २०६५/०६६ | | | आ.ब. २०६६/०६७ | | | आ.ब. २०६७/०६८ | | | आ.ब. २०६८/०६९ | | | आ.ब. ०६९/०७० | | | आ.ब. २०६३/०६४ देखि ०६९/०७० सम्म | | |
|--------|-------------|---------------|-------|--------|---------------|-------|--------|---------------|-------|--------|---------------|-------|--------|---------------|-------|--------|---------------|-------|--------|--------------|-------|--------|---------------------------------|-----------|-----------|
| | | पुरुष | महिला | जम्मा | पुरुष | महिला | जम्मा | पुरुष | महिला | जम्मा | पुरुष | महिला | जम्मा | पुरुष | महिला | जम्मा | पुरुष | महिला | जम्मा | पुरुष | महिला | जम्मा | कुल पुरुष | कुल महिला | कुल जम्मा |
| १ | कतार | 59642 | 63 | 59705 | 85247 | 195 | 85442 | 75862 | 313 | 76175 | 55656 | 284 | 55940 | 102653 | 313 | 102966 | 104685 | 996 | 105681 | 102474 | 1012 | 103486 | 586219 | 3176 | 589395 |
| २ | मलेसिया | 73998 | 31 | 74029 | 50395 | 159 | 50554 | 35011 | 59 | 35070 | 113733 | 249 | 113982 | 104520 | 1386 | 105906 | 96157 | 2210 | 98367 | 151013 | 7199 | 158212 | 624827 | 11293 | 636120 |
| ३ | साउदी अरब | 39279 | 0 | 39279 | 42355 | 39 | 42394 | 48618 | 131 | 48749 | 63217 | 183 | 63400 | 70960 | 156 | 71116 | 80218 | 237 | 80455 | 96328 | 667 | 96995 | 440975 | 1413 | 442388 |
| ४ | यु.ए.ई. | 25152 | 20 | 25172 | 44881 | 461 | 45342 | 30911 | 777 | 31688 | 31506 | 1682 | 33188 | 42553 | 1911 | 44464 | 49959 | 4523 | 54482 | 50235 | 8212 | 58447 | 275197 | 17586 | 292783 |
| ५ | कुवेत | 2441 | 0 | 2441 | 1573 | 394 | 1967 | 1421 | 870 | 2291 | 6067 | 2188 | 8255 | 9392 | 5795 | 15187 | 12080 | 12495 | 24575 | 9873 | 7400 | 17273 | 42847 | 29142 | 71989 |
| ६ | ब्रुनाई | 1198 | 2 | 1200 | 4878 | 221 | 5099 | 6102 | 258 | 6360 | 3617 | 617 | 4234 | 4441 | 206 | 4647 | 5333 | 532 | 5865 | 3913 | 305 | 4218 | 29482 | 2141 | 31623 |
| ७ | ओमान | 509 | 0 | 509 | 2503 | 123 | 2626 | 4105 | 142 | 4247 | 2678 | 607 | 3285 | 2385 | 57 | 2442 | 2868 | 295 | 3163 | 3054 | 919 | 3973 | 18102 | 2143 | 20245 |
| ८ | यूएन कोरिया | 724 | 41 | 765 | 143 | 3 | 146 | 2909 | 0 | 2909 | 2526 | 6 | 2532 | 3727 | 1 | 3728 | 5315 | 312 | 5627 | 4248 | 192 | 4440 | 19592 | 555 | 20147 |
| ९ | नेपाल | 0 | 0 | 0 | 73 | 2490 | 2563 | 176 | 3203 | 3379 | 92 | 3696 | 3788 | 67 | 84 | 151 | 38 | 205 | 243 | 220 | 369 | 589 | 666 | 10047 | 10713 |
| १० | बमबेय | 182 | 223 | 405 | 20 | 90 | 110 | 1251 | 2127 | 3378 | 82 | 234 | 316 | 122 | 151 | 273 | 102 | 472 | 574 | 70 | 70 | 140 | 1829 | 3367 | 5196 |
| ११ | बङ्गलादेश | 182 | 0 | 182 | 1398 | 2 | 1400 | 1521 | 17 | 1538 | 733 | 2 | 735 | 653 | 2 | 655 | 822 | 1 | 823 | 353 | 3 | 356 | 5662 | 27 | 5689 |
| १२ | थाइलैण्ड | 0 | 0 | 0 | 1278 | 28 | 1306 | 1707 | 120 | 1827 | 505 | 11 | 516 | 550 | 53 | 603 | 1036 | 108 | 1144 | 1102 | 126 | 1228 | 6178 | 446 | 6624 |
| १३ | जम्मा | 836 | 10 | 846 | 9622 | 480 | 10102 | 1777 | 577 | 2354 | 3626 | 297 | 3923 | 2277 | 301 | 2578 | 3094 | 572 | 3666 | 2947 | 1239 | 4186 | 24179 | 3476 | 27655 |
| | | 204143 | 390 | 204533 | 244366 | 4685 | 249051 | 211371 | 8594 | 219965 | 284038 | 10056 | 294094 | 344300 | 10416 | 354716 | 361707 | 22958 | 384665 | 425830 | 27713 | 453543 | 2075755 | 84812 | 2160567 |

| सि.नं. | आ.ब.को विवरण | पुरुष | महिला | जम्मा | प्रतिशत | | |
|--------|--|---------|--------|-----------|---------|-------|-------|
| १ | आ.ब. २०५०/०५१ देखि २०६२/०६३ सम्मको जम्मा | 758675 | - | 758675 | पुरुष | महिला | जम्मा |
| २ | आ.ब. २०६३/०६४ देखि २०६९/०७० सम्मको जम्मा | 2075755 | 84812 | 2160567 | 96.07 | 3.93 | 100 |
| ३ | आ.ब. २०७०/०७१ को श्रावण मसान्त सम्मको जम्मा | 43,028 | 2,909 | 45,937 | 93.67 | 6.33 | 100 |
| ४ | आ.ब. २०७०/०७१ को भाद्र मसान्त सम्मको जम्मा | 22,823 | 1,341 | 24,164 | 94.45 | 5.55 | 100 |
| ५ | आ.ब. २०७०/०७१ को असोज मसान्त सम्मको जम्मा | 29,713 | 2,246 | 31,959 | 92.97 | 7.03 | 100 |
| ६ | आ.ब. २०७०/०७१ को कार्तिक मसान्त सम्मको जम्मा | 29,564 | 2,385 | 31,949 | 92.53 | 7.47 | 100 |
| | कुल जम्मा | 2959558 | 91,308 | 3,021,302 | 97.96 | 3.02 | 101 |
| ४ | आ.ब. २०६८/०६९ को संख्या | 344300 | 10416 | 354716 | 97.06 | 2.94 | 100 |
| ५ | आ.ब. २०६९/०७० को संख्या | 425830 | 27713 | 453543 | 93.89 | 6.11 | 100 |

नोट : आ.ब. ०६३/६४ देखि वैदेशिक रोजगार विभागमा सफ्टवेयर प्रयोग गरी तथ्यांक राख्न सुरु गरिएकोले सोभन्दा पहिले वैदेशिक रोजगारमा गएका कामदारको नैतिक संख्या छुट्याउन नसकिएको ।

लक्ष्य नतोकिएका कार्यहरुको मासिक प्रगति विवरण :
आ.ब.२०७०/०७१ को कात्तिक महिनाको प्रगति

एकाई : संख्या

| सि.नं. | प्रमुख कार्यको विवरण | २०७० असोज | २०७० कात्तिक | कुल जम्मा | कैफियत |
|--------|--|-----------|--------------|-----------|---------------------------|
| १ | पूर्व स्विकृति प्रदान | ६९७९७ | ५९९९१ | १२९७८८ | |
| २ | ब्यक्तिगत श्रम स्विकृति प्रदान (नयाँ) | १४०० | १३६६ | २७६६ | |
| ३ | पुनः श्रम स्विकृति प्रदान (नविकरण) | ८५५५ | १४९९३ | २३५४८ | |
| ४ | ब्यक्तिगत श्रम स्विकृति प्रदान (वैद्यानिकरण) | ३५३० | ५३७३ | ८९०३ | |
| ५ | श्रम (अन्तिम) स्विकृति प्रदान | २७५९९ | २५३१८ | ५२९१७ | EPS बाट Korea जाने समेत । |
| ६ | उजुरी तथा अनुसन्धान (मुद्दा दायर संख्या) | ५ | ४ | ९ | |
| ७ | संस्था दर्ता संख्या | ० | ० | ० | |
| ८ | अभिमुखिकरण संस्था दर्ता संख्या | ० | ० | ० | |
| ९ | अभिमुखिकरण तालिम लिएको संख्या | २९४९३ | ३१९८४ | ६१४७७ | |
| १० | जिट्को (JITCO) नविकरण संख्या | ० | ० | ० | |