

नेपाल सरकार  
श्रम तथा रोजगार मन्त्रालय  
वैदेशिक रोजगार विभाग  
तीनकुने, काठमाडौं  
आ.व. २०७०/०७१ फागुन महिनाको पूर्व स्वीकृतिको विवरण

क्र. सं.	पूर्व स्वीकृति लिएको मुलुक	आ.व.०७०/७१ को माघ मसान्तसम्मको जम्मा			०७० फागुन महिनाको जम्मा			आ.व.०७०/७१ को फागुन मसान्तसम्मको जम्मा		
		पुरुष	महिला	जम्मा	पुरुष	महिला	जम्मा	पुरुष	महिला	जम्मा
१	Afghanistan	०	०	०	२००	०	२००	२००	०	२००
२	Albenia	०	०	०	०	०	०	०	०	०
३	Algeria	०	०	०	०	०	०	०	०	०
४	Argentina	०	०	०	०	०	०	०	०	०
५	Armenia	०	०	०	०	०	०	०	०	०
६	Australia	०	०	०	०	०	०	०	०	०
७	Austria	०	०	०	०	०	०	०	०	०
८	Azerbaijan	०	०	०	०	०	०	०	०	०
९	Bahrain	३५९४	३८२	३९७६	४५२	५	४५७	४०४६	३८७	४४३३
१०	Bangladesh	०	०	०	०	०	०	०	०	०
११	Belarus	०	०	०	०	०	०	०	०	०
१२	Belgiam	०	०	०	०	०	०	०	०	०
१३	Bolevia	०	०	०	०	०	०	०	०	०
१४	Bosnia Herz Govina	०	०	०	०	०	०	०	०	०
१५	Brazil	०	०	०	०	०	०	०	०	०
१६	Brunei Darussalam	०	०	०	०	०	०	०	०	०
१७	Bulgaria	०	०	०	०	०	०	०	०	०
१८	Canada	०	०	०	०	०	०	०	०	०
१९	Chile	०	०	०	०	०	०	०	०	०
२०	China	०	०	०	०	०	०	०	०	०
२१	Columbia	०	०	०	०	०	०	०	०	०
२२	Combodia	०	०	०	०	०	०	०	०	०
२३	Costarica	०	०	०	०	०	०	०	०	०
२४	Crotia	०	०	०	०	०	०	०	०	०
२५	Cuba	०	०	०	०	०	०	०	०	०
२६	Cyprus	१४३	१०५९	१२०२	९८	४६६	५६४	२४१	१५२५	१७६६
२७	Czech Republic	०	०	०	०	०	०	०	०	०
२८	Denmark	०	०	०	०	०	०	०	०	०
२९	Egypt	०	०	०	०	०	०	०	०	०
३०	Estonia	०	०	०	०	०	०	०	०	०
३१	Fiji	०	०	०	०	०	०	०	०	०
३२	Finland	०	०	०	०	०	०	०	०	०
३३	France	०	०	०	०	०	०	०	०	०
३४	Germany	०	०	०	०	०	०	०	०	०
३५	Great Britain (UK)	१५	०	१५	०	०	०	१५	०	१५

क्र. सं.	पूर्व स्वीकृति लिएको मुलुक	आ.व.०७०/७१ को माघ मसान्तसम्मको जम्मा			०७० फागुन महिनाको जम्मा			आ.व.०७०/७१ को फागुन मसान्तसम्मको जम्मा		
		पुरुष	महिला	जम्मा	पुरुष	महिला	जम्मा	पुरुष	महिला	जम्मा
३६	Greece	०	०	०	०	०	०	०	०	०
३७	Guana	०	०	०	०	०	०	०	०	०
३८	Holysee	०	०	०	०	०	०	०	०	०
३९	Hongkong	७	११	८२	१२३	५	१२८	१९४	१६	२१०
४०	Hungary	०	०	०	०	०	०	०	०	०
४१	Iceland	०	०	०	०	०	०	०	०	०
४२	Indonesia	०	०	०	०	०	०	०	०	०
४३	Iran	०	०	०	०	०	०	०	०	०
४४	Iraq	०	०	०	०	०	०	०	०	०
४५	Ireland	०	०	०	०	०	०	०	०	०
४६	Israel	०	०	०	०	०	०	०	०	०
४७	Italy	०	०	०	०	०	०	०	०	०
४८	Japan Form JITCO	१५९	१०६	२६५	२७	०	२७	१८६	१०६	२९२
४९	Jordan	४७०	२९०	७६०	०	०	०	४७०	२९०	७६०
५०	Kazakhstan	०	०	०	०	०	०	०	०	०
५१	Kenya	०	०	०	०	०	०	०	०	०
५२	Kosovo	०	०	०	०	०	०	०	०	०
५३	Kuwait	९०४९	४३२	९४८१	१६४२	८१	१७२३	१०६९१	५१३	११२०४
५४	Laos PDR	४९	०	४९	०	०	०	४९	०	४९
५५	Latvia	०	०	०	०	०	०	०	०	०
५६	Lebanon	६४	१८०	२४४	३०	६०	९०	९४	२४०	३३४
५७	Libya	०	०	०	०	०	०	०	०	०
५८	Luxzemburg	०	०	०	०	०	०	०	०	०
५९	Macau	१७७	६	१८३	११०	३०	१४०	२८७	३६	३२३
६०	Malaysia	१३७६३१	६०९४	१४३७२५	२३९९४	३५२	२४३४६	१६१६२५	६४४६	१६८०७१
६१	Maldives	५०	१००	१५०	४०	०	४०	९०	१००	१९०
६२	Malta	०	०	०	०	०	०	०	०	०
६३	Mecedonia	०	०	०	०	०	०	०	०	०
६४	Mexico	०	०	०	०	०	०	०	०	०
६५	Moldova	०	०	०	०	०	०	०	०	०
६६	Mongolia	०	०	०	०	०	०	०	०	०
६७	Moritius	१००	०	१००	०	०	०	१००	०	१००
६८	Morocco	०	०	०	०	०	०	०	०	०
६९	Mozambique	०	०	०	०	०	०	०	०	०
७०	Myanmar	०	०	०	०	०	०	०	०	०
७१	Malabo	०	०	०	०	०	०	०	०	०
७२	Netherland	०	०	०	०	०	०	०	०	०
७३	New Zealand	०	०	०	०	०	०	०	०	०
७४	Nicaragua	०	०	०	०	०	०	०	०	०
७५	Nigeria	०	०	०	०	०	०	०	०	०

क्र. सं.	पूर्व स्वीकृति लिएको मुलुक	आ.व.०७०/७१ को माघ मसान्तसम्मको जम्मा			०७० फागुन महिनाको जम्मा			आ.व.०७०/७१ को फागुन मसान्तसम्मको जम्मा		
		पुरुष	महिला	जम्मा	पुरुष	महिला	जम्मा	पुरुष	महिला	जम्मा
७६	Norway	०	०	०	०	०	०	०	०	०
७७	Oman	१०६३	११८	११८१	६६४	०	६६४	१७२७	११८	१८४५
७८	Pakistan	०	०	०	०	०	०	०	०	०
७९	Panama	०	०	०	०	०	०	०	०	०
८०	Peru	०	०	०	०	०	०	०	०	०
८१	Poland	०	०	०	०	०	०	०	०	०
८२	Portugal	०	०	०	०	०	०	०	०	०
८३	Qatar	१८२५२०	१६७०	१८४१९०	४२१६२	३५५	४२५१७	२२४६८२	२०२५	२२६७०७
८४	Republic of Korea	०	०	०	०	०	०	०	०	०
८५	Republic of Slovak	०	०	०	०	०	०	०	०	०
८६	Rumenia	०	०	०	०	०	०	०	०	०
८७	Russia	१५४	०	१५४	०	०	०	१५४	०	१५४
८८	Saipan	०	०	०	०	०	०	०	०	०
८९	Saudi Arabia	६१८५७	५५५	६२४१२	१०६४७	२३८	१०८८५	७२५०४	७९३	७३२९७
९०	Singapore	०	०	०	०	०	०	०	०	०
९१	Slovenia	०	०	०	०	०	०	०	०	०
९२	South Africa	०	०	०	०	०	०	०	०	०
९३	Spain	०	०	०	०	०	०	०	०	०
९४	Sri Lanka	०	०	०	०	०	०	०	०	०
९५	Sweden	०	०	०	०	०	०	०	०	०
९६	Switzerland	०	०	०	०	०	०	०	०	०
९७	Sychelese	१५	०	१५	०	०	०	१५	०	१५
९८	Tanzania	०	०	०	०	०	०	०	०	०
९९	Thailand	०	०	०	०	०	०	०	०	०
१००	The Philippines	०	०	०	०	०	०	०	०	०
१०१	Tunetia	०	०	०	०	०	०	०	०	०
१०२	Turkey	०	५०	५०	०	०	०	०	५०	५०
१०३	Uganda	०	०	०	०	०	०	०	०	०
१०४	Ukrain	०	०	०	०	०	०	०	०	०
१०५	United Arab Emirates	६५४१४	५५२०	७०९३४	२२७२०	१९३३	२४६५३	८८१३४	७४५३	९५५८७
१०६	United States of America	०	०	०	०	०	०	०	०	०
१०७	Venezuala	०	०	०	०	०	०	०	०	०
१०८	Vietnam	०	०	०	०	०	०	०	०	०
१०९	Zambia	०	०	०	०	०	०	०	०	०
११०	Republic of Congo	६०	०	६०	०	०	०	६०	०	६०
<b>Total</b>		<b>४६२६५५</b>	<b>१६५७३</b>	<b>४७९२२८</b>	<b>१०२९०९</b>	<b>३५२५</b>	<b>१०६४३४</b>	<b>५६५५०४</b>	<b>२००९८</b>	<b>५८५६६२</b>

आ.व. २०७०/०७१ को फागुन मसान्तसम्मको पूर्व स्वीकृतिको विवरण				
सि.नं.	महिना	पुरुष	महिला	जम्मा
१	२०७० श्रावण	४८०८८	१३६०	४९४४८
२	२०७० भाद्र	३९८१२	३१९५	४३००७
३	२०७० असोज	६७७४७	२०५०	६९७९७
४	२०७० कात्तिक	५८४९५	१४९६	५९९९१
५	२०७० मंसिर	९४५३५	३३६०	९७९०५

क्र. सं.	पूर्व स्वीकृति लिएको मुलुक	आ.व.०७०/७१ को माघ मसान्तसम्मको जम्मा			०७० फागुन महिनाको जम्मा			आ.व.०७०/७१ को फागुन मसान्तसम्मको जम्मा		
		पुरुष	महिला	जम्मा	पुरुष	महिला	जम्मा	पुरुष	महिला	जम्मा
६	२०७० पुस	७८७५३	२३४८	८११०१						
७	२०७० माघ	७५२२५	२७६४	७७९८९						
८	२०७० फागुन	१०२९०९	३५२५	१०६४३४						
	कुल जम्मा	५६५५६४	२००९८	५८५६६२						

## वैदेशिक रोजगार विभाग

तीनकुने, काठमाडौं

आ.ब. २०७०/०७१ को फागुन महिनाको श्रम स्वीकृतिको विवरण  
(व्यक्तिगत नयाँ र वैधानिकरण तथा अन्तिम श्रम स्वीकृति)

क्र. सं.	कामदार गएको मुलुक	श्रम स्वीकृतिको किसिम	आ.ब.०७०/७१ को माघ मसान्तसम्मको जम्मा			आ.ब.०७०/७१ को फागुन मसान्तको जम्मा			आ.ब.०७०/७१ को फागुन मसान्तसम्मको जम्मा		
			पुरुष	महिला	जम्मा	पुरुष	महिला	जम्मा	पुरुष	महिला	जम्मा
1	Afghanistan	संस्थागत	७८	०	७८	९३	०	९३	१७१	०	१७१
		व्यक्तिगत	९७	३	१००	१२	०	१२	१०९	३	११२
		जम्मा	१७५	३	१७८	१०५	०	१०५	२८०	३	२८३
2	Albenia	संस्थागत	०	०	०	०	०	०	०	०	०
		व्यक्तिगत	०	०	०	०	०	०	०	०	०
		जम्मा	०	०	०	०	०	०	०	०	०
3	Algeria	संस्थागत	०	०	०	०	०	०	०	०	०
		व्यक्तिगत	१	०	१	१	०	१	२	०	२
		जम्मा	१	०	१	१	०	१	२	०	२
4	Argentina	संस्थागत	०	०	०	०	०	०	०	०	०
		व्यक्तिगत	०	०	०	०	०	०	०	०	०
		जम्मा	०	०	०	०	०	०	०	०	०
5	Armenia	संस्थागत	०	०	०	०	०	०	०	०	०
		व्यक्तिगत	०	०	०	०	०	०	०	०	०
		जम्मा	०	०	०	०	०	०	०	०	०
6	Australia	संस्थागत	०	०	०	०	०	०	०	०	०
		व्यक्तिगत	३९	८	४७	८	२	१०	४७	१०	५७
		जम्मा	३९	८	४७	८	२	१०	४७	१०	५७
7	Austria	संस्थागत	०	०	०	०	०	०	०	०	०
		व्यक्तिगत	२	३	५	०	०	०	२	३	५
		जम्मा	२	३	५	०	०	०	२	३	५
8	Azerbaijan	संस्थागत	०	०	०	०	०	०	०	०	०
		व्यक्तिगत	११	१	१२	०	०	०	११	१	१२
		जम्मा	११	१	१२	०	०	०	११	१	१२
9	Africa	संस्थागत	०	०	०	०	०	०	०	०	०
		व्यक्तिगत	१४	०	१४	१	०	१	१५	०	१५
		जम्मा	१४	०	१४	१	०	१	१५	०	१५
10	Bahrain	संस्थागत	९०९	४४	९५३	११५	७	१२२	१०२४	५१	१०७५
		व्यक्तिगत	१४८३	२२६	१७०९	१८५	३१	२१६	१६६८	२५७	१९२५
		जम्मा	२३९२	२७०	२६६२	३००	३८	३३८	२६९२	३०८	३०००
11	Bangladesh	संस्थागत	०	०	०	०	०	०	०	०	०
		व्यक्तिगत	०	०	०	०	०	०	०	०	०
		जम्मा	०	०	०	०	०	०	०	०	०
12	Belarus	संस्थागत	०	०	०	०	०	०	०	०	०
		व्यक्तिगत	०	०	०	०	०	०	०	०	०
		जम्मा	०	०	०	०	०	०	०	०	०
13	Belgium	संस्थागत	०	०	०	०	०	०	०	०	०
		व्यक्तिगत	०	०	०	०	०	०	०	०	०
		जम्मा	०	०	०	०	०	०	०	०	०
14	Bolevia	संस्थागत	०	०	०	०	०	०	०	०	०
		व्यक्तिगत	०	०	०	०	०	०	०	०	०
		जम्मा	०	०	०	०	०	०	०	०	०
15	Bosnia Herz Govi	संस्थागत	०	०	०	०	०	०	०	०	०
		व्यक्तिगत	०	०	०	०	०	०	०	०	०
		जम्मा	०	०	०	०	०	०	०	०	०
16	Brazil	संस्थागत	०	०	०	०	०	०	०	०	०
		व्यक्तिगत	६	३	९	२	०	२	८	३	११
		जम्मा	६	३	९	२	०	२	८	३	११
17	Brunei Darussala	संस्थागत	०	०	०	०	०	०	०	०	०
		व्यक्तिगत	४०	५	४५	७५	०	७५	११५	५	१२०
		जम्मा	४०	५	४५	७५	०	७५	११५	५	१२०

क्र. सं.	कामदार गएको मुलुक	श्रम स्वीकृतिको किसिम	आ.व.०७०/७१ को माघ मसान्तसम्मको जम्मा			आ.व.०७०/७१ को फागुन मसान्तको जम्मा			आ.व.०७०/७१ को फागुन मसान्तसम्मको जम्मा		
			पुरुष	महिला	जम्मा	पुरुष	महिला	जम्मा	पुरुष	महिला	जम्मा
18	Bulgaria	संस्थागत	०	०	०	०	०	०	०	०	०
		व्यक्तिगत	०	०	०	०	०	०	०	०	०
		जम्मा	०	०	०	०	०	०	०	०	०
19	Bermuda	संस्थागत	०	०	०	०	०	०	०	०	०
		व्यक्तिगत	१	०	१	५	०	५	६	०	६
		जम्मा	१	०	१	५	०	५	६	०	६
20	Canada	संस्थागत	०	०	०	०	०	०	०	०	०
		व्यक्तिगत	९१	२४	११५	१८	५	२३	१०९	२९	१३८
		जम्मा	९१	२४	११५	१८	५	२३	१०९	२९	१३८
21	Chile	संस्थागत	०	०	०	०	०	०	०	०	०
		व्यक्तिगत	०	०	०	१	०	१	१	०	१
		जम्मा	०	०	०	१	०	१	१	०	१
22	China	संस्थागत	०	०	०	०	०	०	०	०	०
		व्यक्तिगत	६७	१	६८	१०	०	१०	७७	१	७८
		जम्मा	६७	१	६८	१०	०	१०	७७	१	७८
23	Columbia	संस्थागत	०	०	०	०	०	०	०	०	०
		व्यक्तिगत	०	०	०	०	०	०	०	०	०
		जम्मा	०	०	०	०	०	०	०	०	०
24	Cambodia	संस्थागत	०	०	०	०	०	०	०	०	०
		व्यक्तिगत	१२	३	१५	०	०	०	१२	३	१५
		जम्मा	१२	३	१५	०	०	०	१२	३	१५
25	Costarica	संस्थागत	०	०	०	०	०	०	०	०	०
		व्यक्तिगत	०	०	०	०	०	०	०	०	०
		जम्मा	०	०	०	०	०	०	०	०	०
26	Replic of congo	संस्थागत	३६	०	३६	०	०	०	३६	०	३६
		व्यक्तिगत	२१	०	२१	२	०	२	२३	०	२३
		जम्मा	५७	०	५७	२	०	२	५९	०	५९
27	Crotia	संस्थागत	०	०	०	०	०	०	०	०	०
		व्यक्तिगत	०	०	०	०	०	०	०	०	०
		जम्मा	०	०	०	०	०	०	०	०	०
28	Cuba	संस्थागत	०	०	०	०	०	०	०	०	०
		व्यक्तिगत	०	०	०	०	०	०	०	०	०
		जम्मा	०	०	०	०	०	०	०	०	०
29	Cyprus	संस्थागत	२६	६०३	६२९	१	१११	११२	२७	७१४	७४१
		व्यक्तिगत	६	४	१०	०	१	१	६	५	११
		जम्मा	३२	६०७	६३९	१	११२	११३	३३	७१९	७५२
30	Cayman Island	संस्थागत	०	०	०	०	०	०	०	०	०
		व्यक्तिगत	१४	२	१६	२	०	२	१६	२	१८
		जम्मा	१४	२	१६	२	०	२	१६	२	१८
31	Denmark	संस्थागत	०	०	०	०	०	०	०	०	०
		व्यक्तिगत	७	१८	२५	०	०	०	७	१८	२५
		जम्मा	७	१८	२५	०	०	०	७	१८	२५
32	Djbouti	संस्थागत	०	०	०	०	०	०	०	०	०
		व्यक्तिगत	५	०	५	१	०	१	६	०	६
		जम्मा	५	०	५	१	०	१	६	०	६
33	Egypt	संस्थागत	०	०	०	०	०	०	०	०	०
		व्यक्तिगत	१	०	१	२	१	३	३	१	४
		जम्मा	१	०	१	२	१	३	३	१	४
34	Estonia	संस्थागत	०	०	०	०	०	०	०	०	०
		व्यक्तिगत	०	०	०	१	०	१	१	०	१
		जम्मा	०	०	०	१	०	१	१	०	१
35	Fiji	संस्थागत	०	०	०	०	०	०	०	०	०
		व्यक्तिगत	०	०	०	०	०	०	०	०	०
		जम्मा	०	०	०	०	०	०	०	०	०
		संस्थागत	०	०	०	०	०	०	०	०	०

क्र. सं.	कामदार गएको मुलुक	श्रम स्वीकृतिको किसिम	आ.व.०७०/७१ को माघ मसान्तसम्मको जम्मा			आ.व.०७०/७१ को फागुन मसान्तको जम्मा			आ.व.०७०/७१ को फागुन मसान्तसम्मको जम्मा		
			पुरुष	महिला	जम्मा	पुरुष	महिला	जम्मा	पुरुष	महिला	जम्मा
36	Finland	व्यक्तिगत	३२	६	३८	५	१	६	३७	७	४४
		जम्मा	३२	०	३२	५	१	६	३७	१	३८
37	France	संस्थागत	०	०	०	०	०	०	०	०	०
		व्यक्तिगत	८	१	९	०	०	०	८	१	९
		जम्मा	८	१	९	०	०	०	८	१	९
38	Germany	संस्थागत	०	०	०	०	०	०	०	०	०
		व्यक्तिगत	२५	१५६	१८१	२	३०	३२	२७	१८६	२१३
		जम्मा	२५	१५६	१८१	२	३०	३२	२७	१८६	२१३
39	United Kingdom	संस्थागत	०	०	०	०	०	०	०	०	०
		व्यक्तिगत	९८	२६	१२४	४	३	७	१०२	२९	१३१
		जम्मा	९८	२६	१२४	४	३	७	१०२	२९	१३१
40	Greece	संस्थागत	०	०	०	०	०	०	०	०	०
		व्यक्तिगत	७	१	८	२	०	२	९	१	१०
		जम्मा	७	१	८	२	०	२	९	१	१०
41	Guana	संस्थागत	०	०	०	०	०	०	०	०	०
		व्यक्तिगत	४	२	६	०	०	०	४	२	६
		जम्मा	४	२	६	०	०	०	४	२	६
42	Holysee	संस्थागत	०	०	०	०	०	०	०	०	०
		व्यक्तिगत	०	०	०	०	०	०	०	०	०
		जम्मा	०	०	०	०	०	०	०	०	०
43	Hongkong	संस्थागत	४६	७	५३	१२	०	१२	५८	७	६५
		व्यक्तिगत	२७	८	३५	५	२	७	३२	१०	४२
		जम्मा	७३	१५	८८	१७	२	१९	९०	१७	१०७
44	Hungary	संस्थागत	०	०	०	०	०	०	०	०	०
		व्यक्तिगत	१	०	१	०	०	०	१	०	१
		जम्मा	१	०	१	०	०	०	१	०	१
45	Iceland	संस्थागत	०	०	०	०	०	०	०	०	०
		व्यक्तिगत	१	०	१	०	०	०	१	०	१
		जम्मा	१	०	१	०	०	०	१	०	१
46	Indonesia	संस्थागत	०	०	०	०	०	०	०	०	०
		व्यक्तिगत	८	०	८	२	०	२	१०	०	१०
		जम्मा	८	०	८	२	०	२	१०	०	१०
47	Iran	संस्थागत	०	०	०	०	०	०	०	०	०
		व्यक्तिगत	३	०	३	०	०	०	३	०	३
		जम्मा	३	०	३	०	०	०	३	०	३
48	Iraq	संस्थागत	०	०	०	०	०	०	०	०	०
		व्यक्तिगत	०	०	०	०	०	०	०	०	०
		जम्मा	०	०	०	०	०	०	०	०	०
49	Ireland	संस्थागत	०	०	०	०	०	०	०	०	०
		व्यक्तिगत	१	०	१	१	०	१	२	०	२
		जम्मा	१	०	१	१	०	१	२	०	२
50	Israel	संस्थागत	०	०	०	०	०	०	०	०	०
		व्यक्तिगत	११०	३०९	४१९	१५	४९	६४	१२५	३५८	४८३
		जम्मा	११०	३०९	४१९	१५	४९	६४	१२५	३५८	४८३
51	Italy	संस्थागत	०	०	०	०	०	०	०	०	०
		व्यक्तिगत	२५	१९	४४	९	२	११	३४	२१	५५
		जम्मा	२५	१९	४४	९	२	११	३४	२१	५५
52	Japan	संस्थागत	४२	६४	१०६	६	७	१३	४८	७१	११९
		व्यक्तिगत	१०९२	३४	११२६	१४५	७	१५२	१२३७	४१	१२७८
		जम्मा	११३४	९८	१२३२	१५१	१४	१६५	१२८५	११२	१३९७

क्र. सं.	कामदार गएको मुलुक	श्रम स्वीकृतिको किसिम	आ.व.०७०/७१ को माघ मसान्तसम्मको जम्मा			आ.व.०७०/७१ को फागुन मसान्तको जम्मा			आ.व.०७०/७१ को फागुन मसान्तसम्मको जम्मा		
			पुरुष	महिला	जम्मा	पुरुष	महिला	जम्मा	पुरुष	महिला	जम्मा
53	Jordan	संस्थागत	११९	१४०	२५९	३९	८१	१२०	१५८	२२१	३७९
		व्यक्तिगत	२५	०	२५	९	०	९	३४	०	३४
		जम्मा	१४४	१४०	२८४	४८	०	४८	१९२	१४०	३३२
54	Kazakhstan	संस्थागत	०	०	०	०	०	०	०	०	०
		व्यक्तिगत	३	०	३	१	०	१	४	०	४
		जम्मा	३	०	३	१	०	१	४	०	४
55	Kenya	संस्थागत	०	०	०	०	०	०	०	०	०
		व्यक्तिगत	११	०	११	१	०	१	१२	०	१२
		जम्मा	११	०	११	१	०	१	१२	०	१२
56	Kosovo	संस्थागत	०	०	०	०	०	०	०	०	०
		व्यक्तिगत	०	०	०	०	०	०	०	०	०
		जम्मा	०	०	०	०	०	०	०	०	०
57	Kuwait	संस्थागत	४५२७	२०२	४७२९	१०७२	२०	१०९२	५५९९	२२२	५८२१
		व्यक्तिगत	१७७४	६०१४	७७८८	२४३	११८०	१४२३	२०१७	७९९४	९२११
		जम्मा	६३०१	६२१६	१२५१७	१३१५	१२००	२५१५	७६१६	७४१६	१५०३२
58	Laos PDR	संस्थागत	५७	०	५७	०	०	५७	०	०	५७
		व्यक्तिगत	३	०	३	०	०	३	०	०	३
		जम्मा	६०	०	६०	०	०	६०	०	०	६०
59	Latvia	संस्थागत	०	०	०	०	०	०	०	०	०
		व्यक्तिगत	७८	२८५	३६३	०	०	०	७८	२८५	३६३
		जम्मा	७८	२८५	३६३	०	०	०	७८	२८५	३६३
60	Lebanon	संस्थागत	३२	६३	९५	१	५१	५२	३३	११४	१४७
		व्यक्तिगत	७८	२८५	३६३	८	५५	६३	८६	३४०	४२६
		जम्मा	११०	३४८	४५८	९	१०६	११५	११९	४५४	५७३
61	Libya	संस्थागत	०	०	०	०	०	०	०	०	०
		व्यक्तिगत	०	०	०	०	०	०	०	०	०
		जम्मा	०	०	०	०	०	०	०	०	०
62	Luxzemburg	संस्थागत	०	०	०	०	०	०	०	०	०
		व्यक्तिगत	५	०	५	०	०	५	५	०	५
		जम्मा	५	०	५	०	०	५	५	०	५
63	Macau	संस्थागत	२३०	४	२३४	३६	२	३८	२६६	६	२७२
		व्यक्तिगत	२५४	१४	२६८	४१	०	४१	२९५	१४	३०९
		जम्मा	४८४	१८	५०२	७७	२	७९	५६१	२०	५८१
64	Malaysia	संस्थागत	९४०१८	३०८२	९७१००	१६५३१	५३३	१७०६४	११०५४९	३६१५	११४१६४
		व्यक्तिगत	२०८३	३९	२१२२	३३६	११	३४७	२४१९	५०	२४६९
		जम्मा	९६१०१	३१२१	९९२२२	१६८६७	५४४	१७४११	११२९६८	३६६५	११६६३३
65	Maldives	संस्थागत	०	१८	१८	१२	२४	३६	१२	४२	५४
		व्यक्तिगत	३५२	७९	४३१	२८	४	३२	३८०	८३	४६३
		जम्मा	३५२	९७	४४९	४०	२८	६८	३९२	१२५	५१७
66	Malta	संस्थागत	०	०	०	०	०	०	०	०	०
		व्यक्तिगत	२	०	२	०	०	२	२	०	२
		जम्मा	२	०	२	०	०	२	२	०	२
67	Mecedonia	संस्थागत	०	०	०	०	०	०	०	०	०
		व्यक्तिगत	०	०	०	०	०	०	०	०	०
		जम्मा	०	०	०	०	०	०	०	०	०
68	Mexico	संस्थागत	०	०	०	०	०	०	०	०	०
		व्यक्तिगत	०	०	०	३	०	३	३	०	३
		जम्मा	०	०	०	३	०	३	३	०	३
69	Moldova	संस्थागत	०	०	०	०	०	०	०	०	०
		व्यक्तिगत	०	०	०	०	०	०	०	०	०
		जम्मा	०	०	०	०	०	०	०	०	०
70	Mongolia	संस्थागत	०	०	०	०	०	०	०	०	०
		व्यक्तिगत	०	०	०	०	०	०	०	०	०
		जम्मा	०	०	०	०	०	०	०	०	०



क्र. सं.	कामदार गएको मुलुक	श्रम स्वीकृतिको किसिम	आ.व.०७०/७१ को माघ मसान्तसम्मको जम्मा			आ.व.०७०/७१ को फागुन मसान्तको जम्मा			आ.व.०७०/७१ को फागुन मसान्तसम्मको जम्मा		
			पुरुष	महिला	जम्मा	पुरुष	महिला	जम्मा	पुरुष	महिला	जम्मा
71	Moritius	संस्थागत	९२	०	९२	०	०	०	९२	०	९२
		व्यक्तिगत	१३	०	१३	३	०	३	१६	०	१६
		जम्मा	१०५	०	१०५	३	०	३	१०८	०	१०८
72	Morocco	संस्थागत	०	०	०	०	०	०	०	०	०
		व्यक्तिगत	६	०	६	०	०	०	६	०	६
		जम्मा	६	०	६	०	०	०	६	०	६
73	Mozambique	संस्थागत	०	०	०	०	०	०	०	०	०
		व्यक्तिगत	४	०	४	०	०	०	४	०	४
		जम्मा	४	०	४	०	०	०	४	०	४
74	Myanmar	संस्थागत	०	०	०	०	०	०	०	०	०
		व्यक्तिगत	१	०	१	०	०	०	१	०	१
		जम्मा	१	०	१	०	०	०	१	०	१
75	Netherland	संस्थागत	०	०	०	०	०	०	०	०	०
		व्यक्तिगत	४	०	४	१	०	१	५	०	५
		जम्मा	४	०	४	१	०	१	५	०	५
76	New Zealand	संस्थागत	०	०	०	०	०	०	०	०	०
		व्यक्तिगत	०	०	०	३	२	५	३	२	५
		जम्मा	०	०	०	३	२	५	३	२	५
77	Nicaragua	संस्थागत	०	०	०	०	०	०	०	०	०
		व्यक्तिगत	०	०	०	०	०	०	०	०	०
		जम्मा	०	०	०	०	०	०	०	०	०
78	Nigeria	संस्थागत	०	०	०	०	०	०	०	०	०
		व्यक्तिगत	१६	०	१६	४	०	४	२०	०	२०
		जम्मा	१६	०	१६	४	०	४	२०	०	२०
79	Norway	संस्थागत	०	०	०	०	०	०	०	०	०
		व्यक्तिगत	०	०	०	०	०	०	०	०	०
		जम्मा	०	०	०	०	०	०	०	०	०
80	Oman	संस्थागत	४३४	७२	५०६	५२	१	५३	४८६	७३	५५९
		व्यक्तिगत	७९५	५५४	१३४९	९९	१२८	२२७	८९४	६८२	१५७६
		जम्मा	१२२९	६२६	१८५५	१५१	१२९	२८०	१३८०	७५५	२१३५
81	Pakistan	संस्थागत	०	०	०	०	०	०	०	०	०
		व्यक्तिगत	४	०	४	०	०	०	४	०	४
		जम्मा	४	०	४	०	०	०	४	०	४
82	Panama	संस्थागत	०	०	०	०	०	०	०	०	०
		व्यक्तिगत	०	०	०	०	०	०	०	०	०
		जम्मा	०	०	०	०	०	०	०	०	०
83	Peru	संस्थागत	०	०	०	०	०	०	०	०	०
		व्यक्तिगत	०	०	०	०	०	०	०	०	०
		जम्मा	०	०	०	०	०	०	०	०	०
84	Poland	संस्थागत	०	०	०	०	०	०	०	०	०
		व्यक्तिगत	३३	१२	४५	५	०	५	३८	१२	५०
		जम्मा	३३	१२	४५	५	०	५	३८	१२	५०
85	Portugal	संस्थागत	२	०	२	७	०	७	९	०	९
		व्यक्तिगत	१८	०	१८	२	०	२	२०	०	२०
		जम्मा	२०	०	२०	९	०	९	२९	०	२९
86	Qatar	संस्थागत	४९८७०	८१६	५०६८६	११२२२	१५६	११३७८	६१०९२	९७२	६२०६४
		व्यक्तिगत	१४३८६	२३७	१४६२३	१९७२	३९	२०११	१६३५८	२७६	१६६३४
		जम्मा	६४२५६	१०५३	६५३०९	१३१९४	१९५	१३३८९	७७४५०	१२४८	७८६९८
87	Republic of Korea	संस्थागत	०	०	०	०	०	०	०	०	०
		व्यक्तिगत	११९८	४८	१२४६	१२	०	१२	१२१०	४८	१२५८
		जम्मा	११९८	४८	१२४६	१२	०	१२	१२१०	४८	१२५८

क्र. सं.	कामदार गएको मुलुक	श्रम स्वीकृतिको किसिम	आ.व.०७०/७१ को माघ मसान्तसम्मको जम्मा			आ.व.०७०/७१ को फागुन मसान्तको जम्मा			आ.व.०७०/७१ को फागुन मसान्तसम्मको जम्मा		
			पुरुष	महिला	जम्मा	पुरुष	महिला	जम्मा	पुरुष	महिला	जम्मा
88	Republic of Slovak	संस्थागत	०	०	०	०	०	०	०	०	०
		व्यक्तिगत	०	०	०	०	०	०	०	०	०
		जम्मा	०	०	०	०	०	०	०	०	०
89	Romania	संस्थागत	९	२	११	०	०	०	९	२	११
		व्यक्तिगत	१	६	७	०	०	०	१	६	७
		जम्मा	१०	८	१८	०	०	०	१०	८	१८
90	Russia	संस्थागत	३	०	३	०	०	०	३	०	३
		व्यक्तिगत	६८	७	७५	९	०	९	७७	७	८४
		जम्मा	७१	७	७८	९	०	९	८०	७	८७
91	Saipan	संस्थागत	०	०	०	०	०	०	०	०	०
		व्यक्तिगत	०	०	०	१	०	१	१	०	१
		जम्मा	०	०	०	०	०	०	०	०	०
92	Saudi Arabia	संस्थागत	३५९६४	२६६	३६२३०	६८५३	३०	६८८३	४२८१७	२९६	४३११३
		व्यक्तिगत	६७९८	२६१	७०५९	१०२०	३६	१०५६	७८१८	२९७	८११५
		जम्मा	४२७६२	५२७	४३२८९	७८७३	६६	७९३९	५०६३५	५९३	५१२२८
93	Singapore	संस्थागत	०	०	०	०	०	०	०	०	०
		व्यक्तिगत	५२	१	५३	७	१	८	५९	२	६१
		जम्मा	५२	१	५३	७	१	८	५९	२	६१
94	Slovenia	संस्थागत	०	०	०	०	०	०	०	०	०
		व्यक्तिगत	०	०	०	०	०	०	०	०	०
		जम्मा	०	०	०	०	०	०	०	०	०
95	Spain	संस्थागत	०	०	०	०	०	०	०	०	०
		व्यक्तिगत	३६	६	४२	६	०	६	४२	६	४८
		जम्मा	३६	६	४२	०	०	०	३६	६	४२
96	Sri Lanka	संस्थागत	०	०	०	०	०	०	०	०	०
		व्यक्तिगत	५९	२	६१	७	०	७	६६	२	६८
		जम्मा	५९	२	६१	७	०	७	६६	२	६८
97	Sweden	संस्थागत	०	०	०	०	०	०	०	०	०
		व्यक्तिगत	२	५	७	१	०	१	३	५	८
		जम्मा	२	५	७	१	०	१	३	५	८
98	Switzerland	संस्थागत	०	०	०	०	०	०	०	०	०
		व्यक्तिगत	१	२	३	०	०	०	१	२	३
		जम्मा	१	२	३	०	०	०	१	२	३
99	Sychelese	संस्थागत	१३	०	१३	०	०	०	१३	०	१३
		व्यक्तिगत	८५	७	९२	२३	०	२३	१०८	७	११५
		जम्मा	९८	७	१०५	२३	०	२३	१२१	७	१२८
100	Tanzania	संस्थागत	०	०	०	०	०	०	०	०	०
		व्यक्तिगत	१७	०	१७	४	०	४	२१	०	२१
		जम्मा	१७	०	१७	४	०	४	२१	०	२१
101	Thailand	संस्थागत	०	०	०	०	०	०	०	०	०
		व्यक्तिगत	२६	३	२९	९	१	१०	३५	४	३९
		जम्मा	२६	३	२९	९	१	१०	३५	४	३९
102	The Philippines	संस्थागत	०	०	०	०	०	०	०	०	०
		व्यक्तिगत	०	०	०	०	०	०	०	०	०
		जम्मा	०	०	०	०	०	०	०	०	०
103	Tunesia	संस्थागत	०	०	०	०	०	०	०	०	०
		व्यक्तिगत	०	०	०	२	०	२	२	०	२
		जम्मा	०	०	०	२	०	२	२	०	२
104	Turkey	संस्थागत	१	१०	११	०	८	८	१	१८	१९
		व्यक्तिगत	४	०	४	०	०	०	४	०	४
		जम्मा	५	०	५	०	८	८	५	१८	१३
105	Uganda	संस्थागत	०	०	०	०	०	०	०	०	०
		व्यक्तिगत	१०	०	१०	०	०	०	१०	०	१०
		जम्मा	१०	०	१०	०	०	०	१०	०	१०

क्र. सं.	कामदार गएको मुलुक	श्रम स्वीकृतिको किसिम	आ.व.०७०/७१ को माघ मसान्तसम्मको जम्मा			आ.व.०७०/७१ को फागुन मसान्तको जम्मा			आ.व.०७०/७१ को फागुन मसान्तसम्मको जम्मा		
			पुरुष	महिला	जम्मा	पुरुष	महिला	जम्मा	पुरुष	महिला	जम्मा
106	Ukrain	संस्थागत	०	०	०	०	०	०	०	०	०
		व्यक्तिगत	०	०	०	०	०	०	०	०	०
		जम्मा	०	०	०	०	०	०	०	०	०
107	United Arab Emirates	संस्थागत	१९२३४	२१९९	२१३५३	४०३६	३०८	४३४४	२३२७०	२४२७	२५६९७
		व्यक्तिगत	६७०२	९४५	७६४७	९२९	१५८	१०८७	७६३१	११०३	८७३४
		जम्मा	२५९३६	३०६४	२९०००	४९६५	४६६	५४३१	३०९०१	३५३०	३४४३१
108	United States of America	संस्थागत	०	०	०	०	०	०	०	०	०
		व्यक्तिगत	३२९	७७	४०६	३२	९	४१	३६१	८६	४४७
		जम्मा	३२९	७७	४०६	३२	९	४१	३६१	८६	४४७
109	Venezuela	संस्थागत	०	०	०	०	०	०	०	०	०
		व्यक्तिगत	०	०	०	०	०	०	०	०	०
		जम्मा	०	०	०	०	०	०	०	०	०
110	Vietnam	संस्थागत	०	०	०	०	०	०	०	०	०
		व्यक्तिगत	०	०	०	०	०	०	०	०	०
		जम्मा	०	०	०	०	०	०	०	०	०
111	Zambia	संस्थागत	०	०	०	०	०	०	०	०	०
		व्यक्तिगत	२	०	२	१	०	१	३	०	३
		जम्मा	२	०	२	१	०	१	३	०	३
112	Republic of Korea From EPS	संस्थागत	०	०	०	०	०	०	०	०	०
		जम्मा	२६१६	९०	२७०६	१२९	३	१३२	२७४५	९३	२८३८
113	Angola	व्यक्तिगत	६	०	६	४	०	४	१०	०	१०
114	Burundi	व्यक्तिगत	१	०	१	०	०	०	१	०	१
115	Uzbekistan	व्यक्तिगत	०	०	०	०	०	०	०	०	०
116	Papua Newgunea	व्यक्तिगत	२६	३	२९	४	०	४	३०	३	३३
117	Yeman	व्यक्तिगत	६	११	१७	०	०	०	६	११	१७
118	South Sudan	व्यक्तिगत	३	०	३	१	०	१	४	०	४
119	Sudan	व्यक्तिगत	१२	०	१२	१	०	१	१३	०	१३
120	Guatemala	व्यक्तिगत	०	०	०	०	०	०	०	०	०
121	Barmuda	व्यक्तिगत	०	०	०	०	०	०	०	०	०
122	Malawi	व्यक्तिगत	५	०	५	०	०	०	५	०	५
123	West Indies	व्यक्तिगत	२	०	२	०	०	०	२	०	२
124	Mali	व्यक्तिगत	६	०	६	०	०	०	६	०	६
125	Ghana	व्यक्तिगत	९	०	९	०	०	०	९	०	९
126	Kango	व्यक्तिगत	१	२	३	०	०	०	१	२	३
127	Somalia	व्यक्तिगत	२	०	२	१	०	१	३	०	३
128	Turks and Caicos Island	व्यक्तिगत	७	०	७	१	०	१	८	०	८
129	Senegal	व्यक्तिगत	१	०	१	०	०	०	१	०	१
130	Guinea	व्यक्तिगत	३	०	३	१	०	१	४	०	४
131	Equatorial Guinea	व्यक्तिगत	०	०	०	०	०	०	०	०	०
132	Bahamas	व्यक्तिगत	५	१	६	०	०	०	५	१	६
133	Palau	व्यक्तिगत	१२	०	१२	०	०	०	१२	०	१२
134	Swaziland	व्यक्तिगत	७	०	७	०	०	०	७	०	७
135	Madagascar	व्यक्तिगत	४	०	४	२	०	२	६	०	६
136	Laberia	व्यक्तिगत	०	०	०	०	०	०	०	०	०

क्र. सं.	कामदार गएको मुलुक	श्रम स्वीकृतिको किसिम	आ.ब.०७०/७१ को माघ मसान्तसम्मको जम्मा			आ.ब.०७०/७१ को फागुन मसान्तको जम्मा			आ.ब.०७०/७१ को फागुन मसान्तसम्मको जम्मा		
			पुरुष	महिला	जम्मा	पुरुष	महिला	जम्मा	पुरुष	महिला	जम्मा
137	Malabo	व्यक्तिगत	३	१	०	०	०	०	३	१	०
138	South Africa	व्यक्तिगत	४	१	५	४	०	४	८	१	९
139	Turkmenistan	व्यक्तिगत	१	०	१	०	०	०	१	०	१
140	Island	व्यक्तिगत	०	०	०	०	०	०	०	०	०
141	British Virgin Islands	व्यक्तिगत	१	०	१	०	०	०	१	०	१
142	Comoros	व्यक्तिगत	४	०	४	२	०	२	६	०	६
143	Jamaica	व्यक्तिगत	३	०	३	०	०	०	३	०	३
144	Maroc	व्यक्तिगत	३	०	३	०	०	०	३	०	३
145	Czech Republic	व्यक्तिगत	५	०	५	३	०	३	८	०	८
146	East Timor	व्यक्तिगत	१	०	१	०	०	०	१	०	१
147	Ethiopia	व्यक्तिगत	१	०	१	०	०	०	१	०	१
148	Taiwan	व्यक्तिगत	०	१	१	०	०	०	०	१	१
149	Ivory Coast	व्यक्तिगत	०	०	०	१	०	०	१	०	०
150	Liberia	व्यक्तिगत	४	०	४	१	०	०	५	०	५
151	Ruwanda	व्यक्तिगत	०	०	०	२	०	०	२	०	०
152	Benin	व्यक्तिगत	१	०	१	०	०	०	१	०	१
153	Eritrea	व्यक्तिगत	१	०	१	०	०	०	१	०	१
154	Lietuva	व्यक्तिगत	१	०	१	०	०	०	१	०	१
155	Republic of Macedonia	व्यक्तिगत	२	१	३	०	०	०	२	१	३

आ.ब. २०७०/०७१ को फागुन महिनामा वैधानिकरण\* गरी श्रम स्वीकृति लिएको विवरण

o.	Country	Male	Female	Total
1	AFRICA	1	0	1
2	Algeria	1	0	1
3	Angola	4	0	4
4	Australia	4	0	4
5	Bahrain	118	13	131
6	Bermuda	4	0	4
7	Brunei Darussalam	5	0	5
8	Canada	8	3	11
9	Cayman	2	0	2
10	CHILE	1	0	1
11	China	3	0	3
12	Congo	2	0	2
13	Cyprus	0	1	1
14	Czech Republic	2	0	2
15	Egypt	2	0	2
16	Finland	2	1	3
17	Germany	0	1	1
18	Hong Kong	0	2	2
19	Indonesia	2	0	2
20	Ireland	1	0	1
21	Israel	15	49	64
22	Italy	3	0	3
23	Japan	105	6	111
24	Jordan	9	0	9
25	Kazakhstan	1	0	1
26	Kenya	2	0	2
27	Korea	7	0	7
28	Kuwait	182	252	434

क्र. सं.	कामदार गएको मुलुक	श्रम स्वीकृतिको किसिम	आ.ब.०७०/७१ को माघ मसान्तसम्मको जम्मा			आ.ब.०७०/७१ को फागुन मसान्तको जम्मा			आ.ब.०७०/७१ को फागुन मसान्तसम्मको जम्मा		
			पुरुष	महिला	जम्मा	पुरुष	महिला	जम्मा	पुरुष	महिला	जम्मा
29	Lebanon	8	55	63							
30	Macau	24	0	24							
31	Malaysia	323	11	334							
32	Maldives	18	1	19							
33	MEXICO	1	0	1							
34	New Zealand	1	0	1							
35	Nigeria	3	0	3							
36	Oman	60	38	98							
37	PAPUA NEW GUINEA	1	0	1							
38	Poland	5	0	5							
39	Qatar	1702	8	1710							
40	Russia	9	0	9							
41	Ruwanda	2	0	2							
42	Saipan	1	0	1							
43	Saudi Arabia	1020	36	1056							
44	Seychelles	5	0	5							
45	SOMALIA	1	0	1							
46	South Africa	2	0	2							
47	South Sudan	1	0	1							
48	Sudan	1	0	1							
49	Tanzania	3	0	3							
50	Thailand	4	0	4							
51	Turks and Caicos Island	1	0	1							
52	UAE	789	99	888							
53	United Kingdom	4	2	6							
54	USA	17	3	20							
55	ZAMBIA	1	0	1							
	<b>Total</b>	<b>4493</b>	<b>581</b>	<b>5074</b>							

आ.ब. २०७०/०७१ को फागुन महिनासम्ममा वैधानिकरण\* गरी श्रम स्वीकृति लिएको विवरण

सि.नं.	महिना	पुरुष	महिला	जम्मा
१	२०७० श्रावण	४,७६६	४७७	५,२४३
२	२०७० भाद्र	३,५०६	३२६	३,८३२
३	२०७० असाज	३,५५९	४५५	३,५३०
४	२०७० कात्तिक	४,६३३	७४०	५,३७३
५	२०७० मासिर	६,३३२	७७३	७,५०५
६	२०७० पुस	६,५६६	७३५	६,९०५
७	२०७० माघ	५,२२५	५९५	५,८२०
८	२०७० फागुन	४,४९३	५८५	५,०७८
	<b>जम्मा</b>	<b>३८,२४०</b>	<b>४,६३८</b>	<b>४२,८७८</b>

\*पहिले श्रम स्वीकृति नलिई वैदेशिक रोजगारमा गई विदामा आई पुनः जाने कामदारहरुको अभिलेखिकरण ।

क्र. सं.	कामदार गएको मुलुक	श्रम स्वीकृतिको किसिम	आ.व.०७०/७१ को माघ मसान्तसम्मको जम्मा			आ.व.०७०/७१ को फागुन मसान्तको जम्मा			आ.व.०७०/७१ को फागुन मसान्तसम्मको जम्मा		
			पुरुष	महिला	जम्मा	पुरुष	महिला	जम्मा	पुरुष	महिला	जम्मा

### आ.व. २०७०/०७१ को मासिक श्रम स्वीकृतिको विवरण

सि.नं.	महिना	संस्थागत			ब्यक्तिगत			कुल जम्मा		
		पुरुष	महिला	जम्मा	पुरुष	महिला	जम्मा	पुरुष	महिला	जम्मा
१	२०७० श्रावण	३७,२४०	१,३८७	३८,६२७	६१७	१,०२९	१,६४६	४२,६२६	२,८९३	४५,५१९
		वैज्ञानिकरण			४,७६९	४७७	५,२४६			
२	२०७० भाद्र	१८,९१५	६४४	१९,५५९	४५२	३७१	८२३	१९,३६७	१,०१५	२०,३८२
		वैज्ञानिकरण			३,५०६	३२६	३,८३२			
३	२०७० असोज	२५,९७२	१,०५७	२७,०२९	६२२	७७८	१,४००	२६,५९४	१,८३५	३१,९५९
		वैज्ञानिकरण			३११९	४११	३,५३०			
४	२०७० कात्तिक	२४,१९०	१,०२०	२५,२१०	७४१	६२५	१,३६६	२४,९३१	१,६४५	३१,९४९
		वैज्ञानिकरण			४६३३	७४०	५,३७३			
५	२०७० मंसिर	३१,९०४	१,०७३	३२,९७७	८२०	७३२	१,५५२	३२,७२४	१,८०५	३४,५२९
		वैज्ञानिकरण			६,३३२	७७३	७,१०५			
६	२०७० पुस	३९,८५५	१,४०८	४१,२६३	८६१	१,००७	१,८६८	४०,७१६	२,४१५	४३,१३१
		वैज्ञानिकरण			६,१६६	७३५	६,९०१			
७	२०७० माघ	२८,९८६	९९४	२९,९८०	६६७	८१८	१,४८५	२९,६५३	१,८१२	३१,४६५
		वैज्ञानिकरण			५,२२५	५९५	५,८२०			
८	२०७० फागुन	४०,०८८	१,३३९	४१,४२७	८७४	१,१७७	२,०५१	४०,९६२	२,५१६	४३,४७८
		वैज्ञानिकरण			४,४९३	५८१	५,०७४			
कुल जम्मा		२४७,१५०	८,९२२	२५६,०७२	३२,५०३	९,९६१	४५,९९४	२५७,५७३	१५,९३६	३११,५०९

### गत आ.व. २०६९/०७० सँगको चालु आ.व.को मासिक तुलनात्मक तथ्याङ्क

सि.नं.	आ.व.   महिना	श्रावण	भदौ	असोज	कात्तिक	मंसिर	पुस	माघ	फागुन	जम्मा
१	२०६९/०७०	३२६८५	२७०९८	३८००५	२५६१७	३४९४७	४०८६४	३७४८१	३३९८७	२७०६८४
२	२०७०/०७१	४५९३७	२४२१४	२७०२९	३१९४९	४१६३४	५००३२	३७२८५	४८५५२	३०६६३२
फरक		१३२५२	-२८८४	-१०९७६	६३३२	६६८७	९९६८	-१९६	१४५६५	३५९४८
प्रतिशत परिवर्तन		४०.५४	-१०.६४	-२८.८८	२४.७२	१९.१३	२२.४४	-०.५२	४२.८५	१३.२८

नेपाल सरकार  
श्रम तथा रोजगार मन्त्रालय  
बैदेशिक रोजगार विभाग  
तीनकुने, काठमाडौं

आ.ब. २०७०/०७१ को फागुन महिनाको विदामा आई पुनः श्रम स्वीकृति लिएको विवरण

S. No.	Country	Male	Female	Total	Remarks
1	Afghanistan	90	0	90	
2	Algeria	1	0	1	
3	Australia	1	0	1	
4	Bahrain	293	7	300	
5	Bermuda	1	0	1	
6	Brunei Darussalam	9	0	9	
7	China	3	0	3	
8	Combodia	2	0	2	
9	Congo	2	0	2	
10	Cyprus	0	1	1	
11	Egypt	2	0	2	
12	Finland	1	0	1	
13	Ghana	1	0	1	
14	Greece	3	0	3	
15	Hong Kong	3	0	3	
16	Indonesia	1	0	1	
17	Israel	27	35	62	
18	Japan	84	2	86	
19	Jordan	3	0	3	
20	Kenya	3	0	3	
21	Kuwait	564	101	665	
22	Lebanon	4	19	23	
23	Macau	71	0	71	
24	Malaysia	1953	21	1974	
25	Maldives	24	0	24	
26	New Zealand	1	0	1	
27	Norway	1	0	1	
28	Oman	196	15	211	
29	Poland	1	0	1	
30	Qatar	5595	23	5618	
31	Romania	3	0	3	
32	Russia	6	0	6	
33	Saudi Arabia	5491	7	5498	
34	Seychelles	10	0	10	
35	Tanzania	3	0	3	
36	Turkey	0	1	1	
37	UAE	3586	143	3729	
38	Uganda	1	0	1	
39	United Kingdom	4	0	4	
40	USA	16	1	17	
	<b>Total</b>	<b>18060</b>	<b>376</b>	<b>18436</b>	

आ.ब. २०७०/७१ फागुन महिनासम्मको पुनः श्रम स्वीकृतिको विवरण

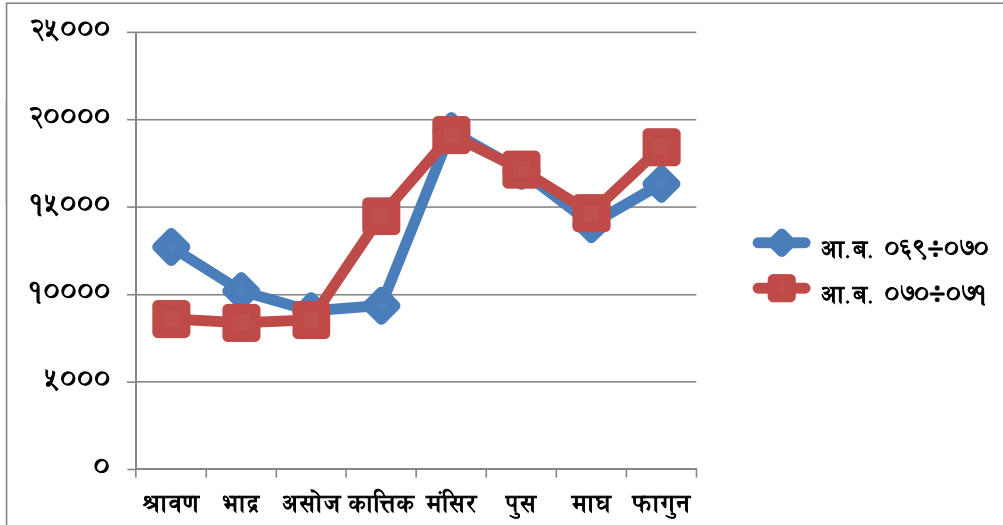
सि.नं.	महिना	पुरुष	महिला	जम्मा
१	२०७० श्रावण	८,२१०	४०५	८,६१५
२	२०७० भाद्र	८,१७३	२२०	८,३९३
३	२०७० असोज	८,२९४	२६१	८,५५५
४	२०७० कात्तिक	१४,०६५	४२८	१४,४९३

S. No.	Country	Male	Female	Total	Remarks
५	२०७० मंसिर	१८,८२७	२९५	१९,१२२	
६	२०७० पुस	१६,९०२	२५२	१७,१५४	
७	२०७० माघ	१४,३६३	२९६	१४,६५९	
८	२०७० फागुन	१८,०६०	३७६	१८,४३६	
कुल जम्मा		१०६,८९४	२,५३३	१०९,४२७	



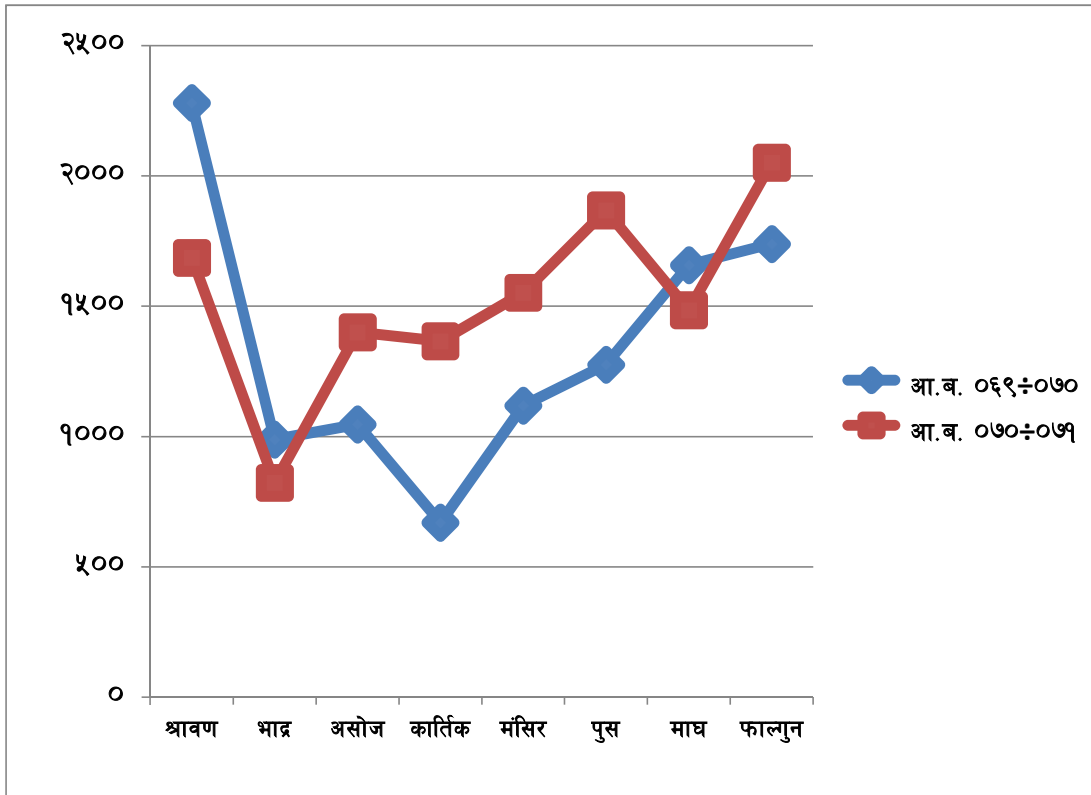
आ.ब. ०६९/०७० सँग चालु आ.ब. को श्रम स्वीकृति  
नविकरणको तुलनात्मक विवरण

सि.नं.	महिना	आ.ब. ०६९/०७०	आ.ब. ०७०/०७१	फरक प्रतिशत
१	श्रावण	१२७३२	८६१५	-३२.३४
२	भाद्र	१०२१०	८३९३	-१७.८०
३	असोज	९०६२	८५५५	-५.५९
४	कात्तिक	९३७३	१४४९३	५४.६२
५	मंसिर	१९३५७	१९१२२	-१.२१
६	पुस	१७०८७	१७१५४	०.३९
७	माघ	१४०३५	१४६५९	४.४५
८	फागुन	१६३३८	१८४३६	१२.८४
कुल जम्मा		१०८१९४	१०९४२७	१.१४



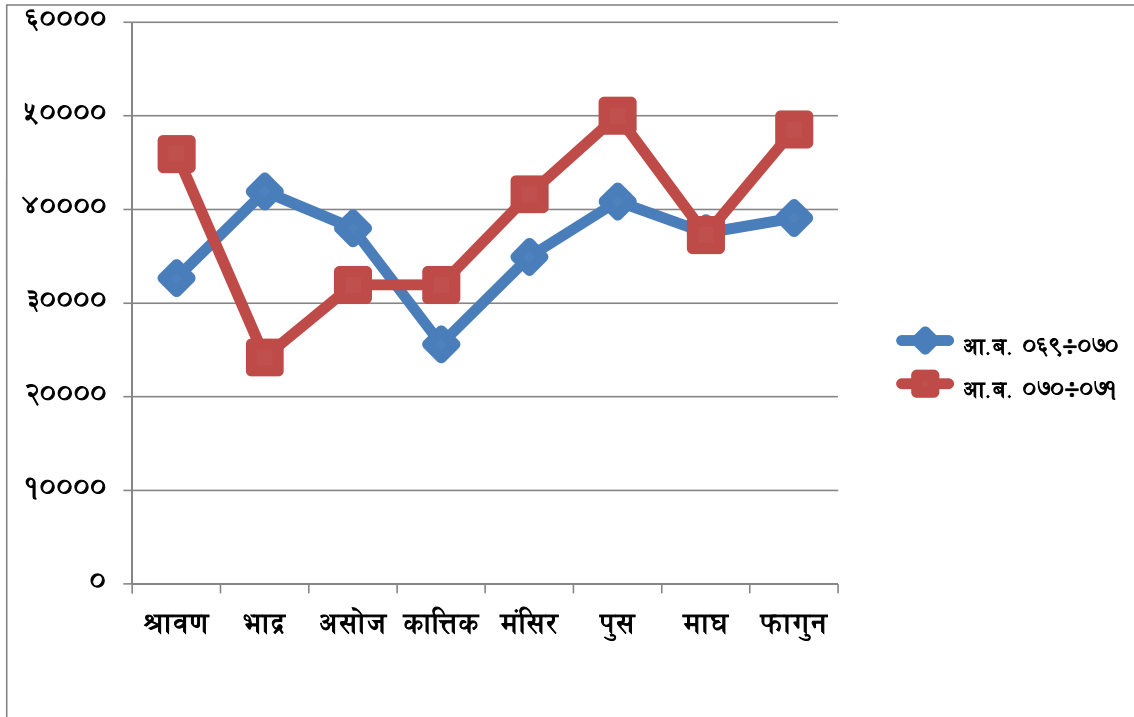
आ.ब. ०६९/०७० सँग चालु आ.ब. को ब्यक्तिगत  
श्रम स्वीकृतिको तुलनात्मक विवरण

सि.नं.	महिना	आ.ब. ०६९/०७०	आ.ब. ०७०/०७१	फरक प्रतिशत
१	श्रावण	२२८०	१६८६	-२६.०५
२	भाद्र	९८९	८२३	-१६.७८
३	असोज	१०४७	१४००	३३.७२
४	कार्तिक	६७०	१३६६	१०३.८८
५	मंसिर	१११९	१५५२	३८.७०
६	पुस	१२७६	१८६८	४६.३९
७	माघ	१६५८	१४८५	-१०.४३
८	फाल्गुन	१७३९	२०५१	१७.९४
कुल जम्मा		१०७७८	१२२३१	१३.४८



## आ.ब. ०७०।०७१ सँग चालु आ.ब. को श्रम स्वीकृतिको तुलनात्मक विवरण

सि.नं.	महिना	आ.ब. ०६९/०७०	आ.ब. ०७०/०७१	फरक प्रतिशत
१	श्रावण	३२६८५	४५९३७	४०.५४
२	भाद्र	४१९३२	२४२१४	-४२.२५
३	असोज	३८००५	३१९५९	-१५.९१
४	कात्तिक	२५६१७	३१९४९	२४.७२
५	मंसिर	३४९४७	४१६३४	१९.१३
६	पुस	४०८६४	५००३२	२२.४४
७	माघ	३७४८१	३७२८५	-०.५२
८	फागुन	३९१०१	४८५५२	२४.१७
कुल जम्मा		२९०६३२	३११५६२	७.२०

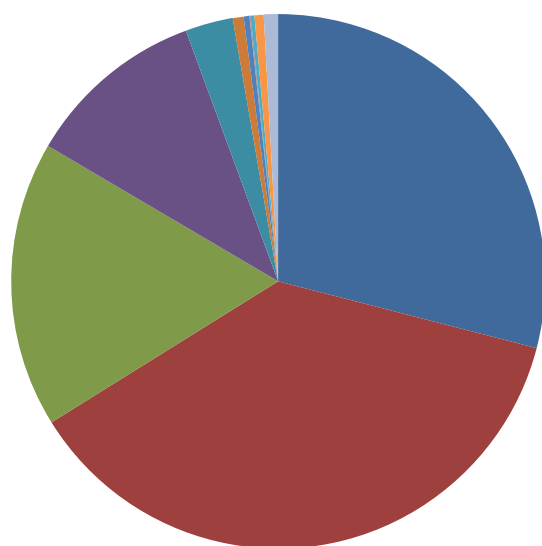


नेपाल सरकार  
श्रम तथा रोजगार मन्त्रालय  
बैदेशिक रोजगार विभाग  
तीनकुने, काठमाडौं

आ.व २०७०/०७१ को फागुन मसान्तको श्रम स्वीकृति लिई वैदेशिक रोजगारमा गएका कामदारको संख्यात्मक विवरण :

सि.नं.	देश	पुरुष	महिला	जम्मा
१	कतार	१३१९४	१९५	१३३८९
२	मलेसिया	१६८६७	५४४	१७४११
३	साउदी अरब	७८७३	६६	७९३९
४	यू.ए.ई.	४९६५	४६६	५४३१
५	कुवेत	१३१५	१२००	२५१५
६	बहराईन	३००	३८	३३८
७	ओमन	१५१	१२९	२८०
८	दक्षिण कोरिया	१२	०	१२
९	लेवनान	९	१०६	११५
१०	इजरायल	१५	४९	६४
११	अफगानिस्तान	१०५	०	१०५
१२	जापान	२५६	१४	२७०
१३	अन्य	३९३	२९०	६८३
जम्मा		४५४५५	३०९७	४८५५२

आ.व. ०७०।०७१ को फागुनमसान्तको देशगत विवरण



- कतार
- मलेसिया
- साउदी अरब
- यू.ए.ई.
- कुवेत
- बहराईन
- ओमन
- दक्षिण कोरिया
- लेवनान
- इजरायल
- अफगानिस्तान
- जापान
- अन्य

## वैदेशिक रोजगार विभाग

काठमाण्डौ

आ.व.०७०/७१ फाल्गुण महिनामा अभिमुखिकरण तालिम प्रदान गर्ने संस्थाहरुको विवरण

क्र.सं.	अभिमुखिकरण संस्थाको नाम	आ.व.०७०/७१ को माघ मसान्तसम्मको जम्मा	०७०/७१ फाल्गुण	आ.व.०७०/७१ को फाल्गुण मसान्तसम्मको जम्मा
1	ACCESS CARREER SOLUTION PVT.LTD.	245	195	440
2	ADVANCE ORIENTATION TRAINING CENTER PVT.LTD.	73	237	310
3	AKBAR TRAINING CENTER P. LTD	99	202	301
4	ALLIANCE ORIENTATION PVT.LTD.	38	631	669
5	ALLIANCE TECHNICAL CONSULT PVT.LTD.	466	92	558
6	AMARABATI ORIENTATION TRAINING CENTER PVT. LTD	152	118	270
7	AROUND THE WORD TRAINING CENTER PVT.LTD.	276	347	623
8	ASIAN ORIENTATION TRAINING PVT.LTD.	508	654	1162
9	AVENUES TRAINING RESEARCH & EDUCATIONAL CONSULTANCY PVT LTD	795	869	1664
10	AXIS CONSULTANCY PVT.LTD	555	453	1008
11	BAGA BHAIKAB TRAINING INSTITUTE PVT.LTD	488	193	681
12	BIGKIRAN ASSOCIATES PVT LTD	802	933	1735
13	BINDABASINI INTERNATIONAL INSTITUTE PVT.LTD	711	174	885
14	BLUE SKY TRAINING RESEARCHES &	734	773	1507
15	CHETANA ORIENTATION PVT.LTD.	345	313	658
16	COSMOGRAPHY TRAINING & RESEARCH CENTER PVT. LTD.	0	0	0
17	DHANAD TALIM KENDRA PVT.LTD.	402	407	809
18	DOBHAN TECHNICAL TRAINING CENTER	0	200	200
19	ELITE EMPLOYMENT TRAINING CENTER PVT.LTD.	844	752	1596
20	EMPLOYMENT TRAINING CENTER	82	13	95
21	EVEREST TRAINING & CONSULTANCY PVT.LTD.	379	462	841
22	FAR WEST MULTI SKILLS PVT.LTD.	58	80	138
23	GLOBAL CAREERS PVT.LTD.	729	938	1667
24	GOLDEN MANAGEMENT SERVICES PVT.LTD.	271	280	551
25	H.R. MATTERS EDUCATION PVT.LTD.	479	487	966
26	HAMRO SHIKSHA TALIM TATHA PARMARSHA PVT.LTD.	73	151	224
27	INSTITUTE FOR UNIVERSAL EDUCATION TRAINING CENTER PVT.LTD.	250	385	635
28	INTERNATIONAL TRAINING CENTER PVT.LTD.	138	155	293
29	JOB ORIENTED TRAINING INSTITUTE PVT LTD	173	226	399
30	JUCHHE MULTIPURPOSE TRAINING CENTER PVT.LTD.	85	766	851
31	LEE TRADE SCHOOL PVT.LTD.	416	631	1047
32	LUMBINI MULTIPLE PRASHIKSHAN KENDRA P.LTD.	116	25	141
33	MALIKA INSTITUTE OF TRAINING & DEVELOPMENT PVT. LTD.	251	647	898
34	MERAPEAK MULTIPLE PVT.LTD.	410	736	1146
35	NATIONAL FOREIGN TRAINING &PARAMERS DEPARTMENT PVT .LTD.	504	1027	1531

## वैदेशिक रोजगार विभाग

काठमाण्डौ

आ.व.०७०/७१ फाल्गुण महिनामा अभिमुखिकरण तालिम प्रदान गर्ने संस्थाहरुको विवरण

क्र.सं.	अभिमुखिकरण संस्थाको नाम	आ.व.०७०/७१ को माघ मसान्तसम्मको जम्मा	०७०/७१ फाल्गुण	आ.व.०७०/७१ को फाल्गुण मसान्तसम्मको जम्मा
36	NEPAL FOREIGN EMPLOYMENT MANAGEMENT INSTITUTE PVT.LTD.	86	76	162
37	OCEAN TECHNICAL INSTITUTE PVT.LTD.	732	740	1472
38	ORIENT TECHNICAL INSTITUTE & CONSULTANCY PVT.LTD.	43	45	88
39	PAURAKHI SRIJANSHIL PVT.LTD.	195	384	579
40	R.K. ORIENTATION & TRAINING CENTER PVT. LTD.	287	181	468
41	R.M.INTERNATIONAL TRAINING CENTER PVT LTD	642	954	1596
42	RAJ FOREIGN EMPLOYEMNT PVT.LTD.	498	377	875
43	RAJNISH TRAINING CONSULTANCY PVT.LTD.	691	729	1420
44	S&S TRAINING INSTITUTE PVT.LTD.	473	383	856
45	S.V.CONSULTANCY PVT.LTD.	0	9	9
46	SAMIK ORIENTATION & TRAINING CENTER PVT.LTD.	134	327	461
47	SAMIKSHYA ORIENTATION CENTER PVT.LTD	116	240	356
48	SAMYOG TRAINING INSTITUTE PVT.LTD	750	877	1627
49	SANGAM MANAGEMENT SERVICE PVT.LTD.	262	129	391
50	SHINING MOON TRAINING CENTER PVT.LTD.	117	375	492
51	SIGNOR INTERNATIONAL TRAINING INSTITUTE P.LTD.	693	662	1355
52	SKY BLUE WAY TECHNICAL INSTITUTE PVT.LTD.	298	713	1011
53	SOLID ORIENTATIONAL PVT.LTD.	792	832	1624
54	SUKARMA INTERNATIONAL TRAINING INSTITUTE PVT.LTD.	375	485	860
55	SUNGABHA ORIENTATION TRAINING CENTER.PVT.LTD.	869	1020	1889
56	T.S.TRANING CENTER PVT.LTD.	500	401	901
57	TASK TRANING ASSOCIATES PVT.LTD.	599	669	1268
58	TOWE INFO TEN JOB ORIENTATION PVL.LTD.	654	762	1416
59	TRIPPLE S ORIENTATION & LANGUAGE TRAINING CENTRE PVT. LTD.	182	364	546
60	UNIQUE TECHNICAL TRAINING CENTER	446	485	931
61	UNITED INSTITUTE OF TRAINING & RESEARCH PVT.LTD.	288	436	724
62	UNIVERSAL TECHNICAL TRAINING&ORIENTATION CENTER PVT.LTD	211	233	444
63	VISION ORIENTATION SERVICES PVT.LTD.	904	950	1854
64	WELCOME ORIENTATION CENTER PVT.LTD.	304	401	705
65	WORK FORCE ORIENTATION GROUP PVT.LTD.	35	57	92
66	WORLD WIDE TRAINING PVT.LTD.	85	205	290
67	Karmashil Orientation Pvt. Ltd	160	101	261
68	SHARAM ORIENTATION PVT.LTD.	463	406	869
69	GORKHA EDUCATION PVT.LTD.	381	341	722
70	AGNI ORIENTATION PVT.LTD.	706	786	1492

## वैदेशिक रोजगार विभाग

काठमाण्डौ

आ.ब.०७०/०७१ फाल्गुण महिनामा अभिमुखिकरण तालिम प्रदान गर्ने संस्थाहरुको विवरण

क्र.सं.	अभिमुखिकरण संस्थाको नाम	आ.ब.०७०/७१ को माघ मसान्तसम्मको जम्मा	०७०/७१ फाल्गुण	आ.ब.०७०/७१ को फाल्गुण मसान्तसम्मको जम्मा
71	NICD ORIENTATION PVT.LTD.	402	333	735
72	ASLESHA INSTITUTE ORIENTATION PVT.LTD.	221	264	485
73	MAHAKALI ORIENTATION PVT.LTD.	29	241	270
74	RR ORIENTATION PVT.LTD.	569	556	1125
75	Elmira orientation PVT.LTD.	643	835	1478
76	I.G. multiple orientation PVT.LTD.	985	863	1848
77	Peoples orientation PVT.LTD.	0	81	81
78	Mountain Group Technical Orientation Training PVT.LTD.	29	349	378
79	NISAN MULTIPLE TRAINING PVT.LTD.	98	144	242
80	Care Associate PVT.LTD.	431	205	636
81	Cosmic Orientation PVT.LTD	505	243	748
82	Kentech Institute Pvt.LTD	546	386	932
83	Anushree Orientation Pvt.Ltd	425	451	876
84	J.B.R Orientation Pvt.Ltd	341	402	743
85	M.S. Orientation Pvt.ltd	171	109	280
86	Moon Drops Orientation Pvt.Ltd	0	0	0
87	Ambikeshwori Orientation Pvt. Ltd	286	423	709
88	Dhaulagiri Orientation Pvt. Ltd	412	504	916
89	Shree Ganesh Orientation Pvt. Ltd	1076	1091	2167
90	World Wide Orientation Pvt. Ltd	103	264	367
91	Face to Face Orientation Pvt. Ltd	575	448	1023
92	Power Training Pvt. Ltd	918	1037	1955
93	Mount everest orientation	0	231	231
94	Paschimanchal	213	215	428
95	Senegy employment	296	444	740
96	Jalpadevi	111	287	398
97	Nepal chhahari	247	333	580
98	BUDDHA DARSHAN	163	162	325
99	LALITPUR ORIENTATION	139	335	474
100	PASAMSHA	104	244	348
101	KASTHMANDAP	23	365	388
<b>TOTAL</b>		<b>35979</b>	<b>42532</b>	<b>78511</b>

क्र.सं.	विवरण	आ.ब.०७०/७१ को माघ मसान्तको जम्मा	आ.ब.०७०/७१ को फाल्गुण मसान्तको जम्मा	आ.ब.०७०/७१ को फाल्गुण मसान्तसम्मको जम्मा
१	अनुगमन गरिएको संस्था	२७	९	३६
२	स्पाष्टिकरण सोधिएको संस्था	२१	१	२२
३	निलम्बन गरिएको	१५	८	२३
४	मेनपावर अनुगमन	०	०	०
५	मेनपावर स्पाष्टिकरण	०	०	०

नेपाल सरकार  
श्रम तथा रोजगार मन्त्रालय  
वैदेशिक रोजगार विभाग  
तीनकुने, काठमाडौं

आ.ब. २०७०/०७१ को फागुन महिनाको प्रगति विवरण

१ संस्थादत्ता तथा नविकरण शाखाको प्रगति विवरण

क्र. सं.	कार्य विवरण	शुल्केषि आ.ब.०६९/७०को बसन्तसम्मको जम्मा	आ.ब.०७०/७१ को पशु मसान्तको जम्मा	०७० फागुन महिनाको जम्मा	आ.ब.०७०/७१ को फागुन मसान्तसम्मको जम्मा	शुल्केषि आ.ब.०७०/७१को फागुन मसान्तसम्मको बाहेकीको विवरण	शुल्केषि आ.ब.०७०/७१ को फागुन मसान्तसम्म संचालनमा रहेको विवरण	कैफियत
१	वैदेशिक रोजगार व्यवसाय संचालन गर्ने इजाजतपत्र दर्ता संख्या	१०३२	०	०	०	२७१	७६१	
२	इजाजत पत्र नविकरण बहाल संख्या	७६१	०	०	०	०	७६१	
३	नविमुबिकरण सस्था दर्ता संख्या	९६	०	०	०	८	८८	
४	केयरगिभरको रुपमा इजाजतपत्रमा पठाउन सूचिकृत संस्था नविकरण	१५१	०	०	०	३१	१२०	
५	सूचिकृत एजेन्टको संख्या	३१९	१०	२४	३४	०	३५३	
६	शाखा कार्यालयको संख्या	४७	०	०	०	०	४७	
७	जिटको ( JITCO) नविकरण भएको संख्या	१०२	५१	०	५१	०	१०२	
८	नविमुबिकरण सस्था नविकरण	८८	०	०	०	०		

आ.ब. २०७०/०७१ को उजुरी तथा अनुसन्धान शाखाको प्रगती विवरण

२ उजुरी तथा अनुसन्धान शाखाको मिति २०७० फागुन महिनाको प्रगति विवरण

क्र. सं.	कार्य विवरण	ब्यक्तिगत उजुरी विवरण			संस्थागत उजुरी विवरण			कुल जम्मा (उजुरी र संस्थागत)
		आ.ब.०७०/०७१ को ०७० माघ मसान्तसम्मको जम्मा	आ.ब.०७०/०७१ को ०७० फागुन महिनाको जम्मा	आ.ब.०७०/०७१ को ०७० फागुन मसान्तसम्मको जम्मा	आ.ब.०७०/०७१ को ०७० माघ मसान्तसम्मको जम्मा	आ.ब.०७०/०७१ को ०७० फागुन महिनाको जम्मा	आ.ब.०७०/०७१ को ०७० फागुन मसान्तसम्मको जम्मा	
१	उजुरी संख्या :	५८०	७४	६५४	७८२	१२७	९०९	१,५६३
२	दावी रकम : रु.	४४७,९०३,५५९।००	५८,६६६,०००।००	५०६,५६९,५५९	१२८,४२५,०८०।००	२०,६५५,४५०।००	१४९,०८०,५३०	६५५,६५०,०८९
३	फरफारक रकम : रु.	६०,२५०,२५८।००	१३,४२१,९२८।००	७३,६७२,१८६	४२,१३९,२५३।००	६,८६९,२००।००	४९,०००,४५३	१२२,६७२,६३९



४	जाहेदी फरफारक संख्या	९०	१७	१०७	१४४	३४	१७८	२८५
५	अदालतमा दायर संख्या	७१	१३	८४	५	०	५	८९
	अदालतमा विगो दाबी	१४०,५१८,२३७००	२८,८७५,०००।००	१६९,३९३,२३७	१५०,०००।००	०।००	१५०,०००	१६९,५४३,२३७
	विभागबाट निर्णय	०	०	०	१५	३	१८	१८
	विभागबाट निर्णय भए	०	०	०	१,५००,०००।००	३००,०००।००	१,८००,०००	१,८००,०००

तयार गर्नेको सही : .

प्रमाणित गर्नेको सही :

नेपाल सरकार  
श्रम तथा रोजगार मन्त्रालय  
वैदेशिक रोजगार विभाग  
तीनकुने, काठमाडौं

आ.व. २०६३/०६४ देखि आ.व २०६९/०७० सम्म श्रम स्वीकृति लिई वैदेशिक रोजगारमा गएका कामदारको संख्यात्मक विवरण :

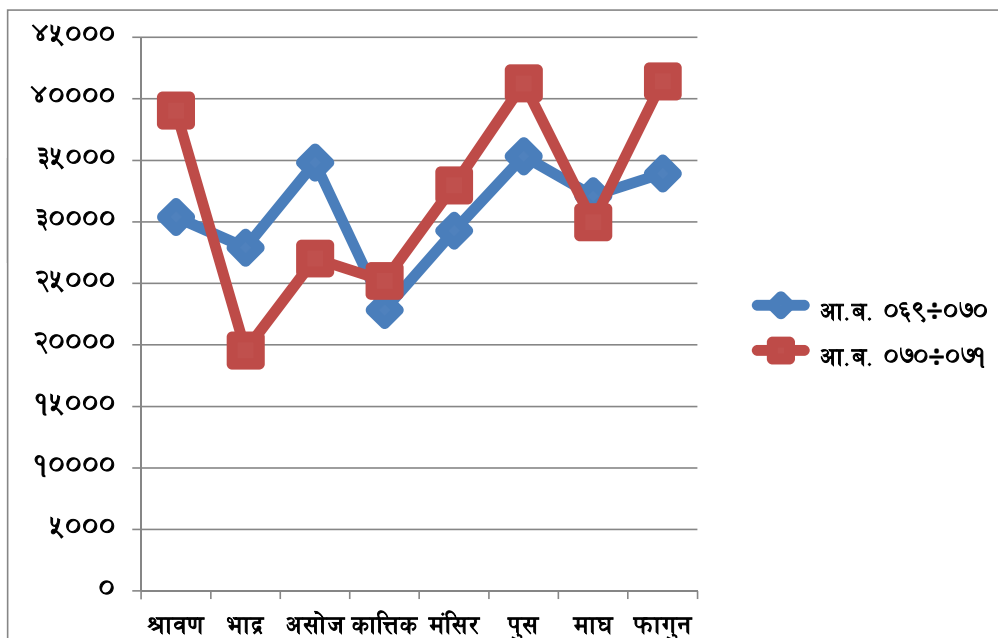
सि.नं.	वैशा	आ.व. २०६३/०६४			आ.व. २०६४/०६५			आ.व. २०६५/०६६			आ.व. २०६६/०६७			आ.व. २०६७/०६८			आ.व. २०६८/०६९			आ.व. ०६९/०७०			आ.व. २०६३/०६४ देखि ०६९/०७० सम्म			
		पुरुष	महिला	जम्मा	पुरुष	महिला	जम्मा	पुरुष	महिला	जम्मा	पुरुष	महिला	जम्मा	पुरुष	महिला	जम्मा	पुरुष	महिला	जम्मा	पुरुष	महिला	जम्मा	कुल पुरुष	कुल महिला	कुल जम्मा	
१	कतार	५९६४२	६३	५९७०५	८५२४७	१९५	८५४४२	७५८६२	३१३	७६१७५	५५६५६	२८४	५५९४०	१०२६५३	३१३	१०२९६६	१०४६८५	९९६	१०५६८५	१०२९६६	१०४६८५	१०२९६६	५८६२१९	३१७	५८६५३६	
२	मलेसिया	७३९९८	३१	७४०२९	५०३९५	१५९	५०५५४	३५०११	५९	३५०७०	१३००५	२४९	१३२५४	१०४५२०	१३८६	१०५९०६	९६१५७	२२१०	९८३६७	१५१०१३	७५९९	१५८२१२	६२४८२७	११२९३	६३६१२०	
३	साउदी अरब	३९२७९	०	३९२७९	४२३५५	३९	४२३९४	४८६१८	१३१	४८७४९	६३२१७	१८३	६३४००	७०९६०	१५६	७१११६	८०२१८	२३७	८०४५५	९६३२८	६६७	९६९९५	४४०९७५	१४१३	४४२३८८	
४	दुबई	२५१५२	२०	२५१७२	४४८८१	४६१	४५३४२	३०९११	७७७	३१५०८	३१५०६	१६८२	३१६८८	४२५५३	१९११	४४४६४	४९९५९	४५२३	५४४८२	५०२३५	८२१२	५८४४७	२७५१९७	१७५८६	२९२७८३	
५	कुवेत	२४४१	०	२४४१	१५७३	३९४	१९६७	१४२१	८७०	२२९१	६०६७	२१८८	८२५५	९३९२	५७५५	१५१८७	१२०८०	१२४९५	२४४७५	९८७३	७४००	१७२७५	४२८४७	२९१४२	७५९८९	
६	बहरीन	११९८	२	१२००	४८७८	२२१	५०९९	६१०२	२५८	६३६०	३६१७	६१७	४२३४	४४४१	२०६	४६४७	४३३३	४३२	५८६५	३९१३	३०५	४२१८	२९४८२	२१४१	३१६२३	
७	ओमान	५०९	०	५०९	२५०३	१२३	२६२६	४१०५	१४२	४२४७	२६७८	६०७	३२८५	२३८५	५७	२४४२	२८६८	२९५	३१६३	३०५४	९१९	३९७३	१८१०२	२१४३	२०२४५	
८	संयुक्त अरब	७२४	४१	७६५	१४३	३	१४६	२९०९	०	२९०९	२५२६	६	२५३२	३७२७	१	३७२८	५३१५	३१२	५६२७	४२४८	१९२	४४४०	१९५९२	५५५	२०१४७	
९	नेपाल	०	०	०	७३	२४९०	२५६३	१७६	३२०३	३३७९	९२	३६९६	३७८८	६७	८४	१५१	३८	२०५	२४३	२२०	३६९	५८९	६६६	१००४७	१०७३३	
१०	अन्य	१८२	२२३	४०५	२०	९०	१२०	१२५	२१७	३३७८	८२	२३४	३१६	१२२	१५१	२७१	१०२	४७२	५७४	७०	४४०	१२२	१४०	१२२	३३६७	५१९६
११	बहामास	१८२	०	१८२	१३९८	२	१४००	१५२१	१७	१५३८	७३३	२	७३५	६५३	२	६५५	८२२	१	८२३	३५३	७०	३५६	५६६२	२७	५६८९	
१२	मालदीव	०	०	०	१२७८	२८	१३०६	१७७७	१२०	१८२७	५०५	११	५१६	५५०	५३	६०३	१०३६	१०८	११४४	११०२	१२६	१२२८	६१७८	४४६	६६२४	
१३	जम्मा	२०४१४३	३९०	२०४५३३	२४४३६६	४६८५	२४९०५१	२११३७१	८५९४	२१९९६५	३३८०५	१००५६	३३४३००	१०४१६	३५४७६	३६१७०७	२२२५८	३८४६५	४२५८३०	२७७३३	४४३५४३	२०७५७५	८४८१२	२१८४५५		

सि.नं.	आ.व.को विवरण	पुरुष	महिला	जम्मा	प्रतिशत	पुरुष	महिला	जम्मा
१	आ.व.२०५०/०५१ देखि २०६२/०६३ सम्मको जम्मा	७५८६७५	-	७५८६७५				
२	आ.व.२०६३/०६४ देखि २०६९/०७० सम्मको जम्मा	२०७५५५	८४८१२	२१६०३६७	९६.०७	३.९३	१००	
३	आ.व.२०७०/०७१ को श्रावण मसान्त सम्मको जम्मा	४३,०२९	२,९०९	४५,९३७	९३.६७	६.३३	१००	
४	आ.व.२०७०/०७१ को भाद्र मसान्त सम्मको जम्मा	२२,८२३	१,३४१	२४,१६४	९४.४५	५.५५	१००	
५	आ.व.२०७०/०७१ को असोज मसान्त सम्मको जम्मा	२९,७१३	२,२४६	३१,९५९	९२.९७	७.०३	१००	
६	आ.व.२०७०/०७१ को कात्तिक मसान्त सम्मको जम्मा	२९,५६४	२,३८५	३१,९४९	९२.५३	७.४७	१००	
७	आ.व.२०७०/०७१ को मंसिर मसान्त सम्मको जम्मा	३९,०५६	२,५७८	४१,६३४	९३.८१	६.१९	१००	
८	आ.व.२०७०/०७१ को पुष मसान्त सम्मको जम्मा	४६,८८२	३,१५०	५०,०३२	९३.७०	६.३०	१००	
९	आ.व.२०७०/०७१ को माघ मसान्त सम्मको जम्मा	३४,८७८	२,४०७	३७,२८५	९३.५४	६.४६	१००	
१०	आ.व.२०७०/०७१ को फागुन मसान्त सम्मको जम्मा	४५,४५५	३,०९७	४८,५५२	९३.६२	६.३८	१००	
	कुल जम्मा	३१२५८२९	१०४,९२५	३,२३०,७५४	९६.७५	३.२५	१००	
	आ.व. २०६८/०६९ को संख्या	३४४३००	१०४१६	३५४७१६	९७.०६	२.९४	१००	
	आ.व. २०६९/०७० को संख्या	४२५८३०	२७७३३	४५३५६३	९३.८९	६.११	१००	

नोट : आ.व. ०६३/६४ देखि वैदेशिक रोजगार विभागमा सफ्टवेयर प्रयोग गरी तथ्यांक राजन सुनु गरिएकोले सोभन्दा पहिले वैदेशिक रोजगारमा गएका कामदारको वैश्विक संख्या छुट्याउन नसकिएको ।

## आ.ब. ०६९/०७० सँग चालु आ.ब. को संस्थागत श्रम स्वीकृतिको तुलनात्मक विवरण

सि.नं.	महिना	आ.ब. ०६९/०७०	आ.ब. ०७०/०७१	फरक प्रतिशत
१	श्रावण	३०४०५	३९०४८	२८.४३
२	भाद्र	२७,९०८	१९५५९	-२९.९२
३	असोज	३४,८२७	२७०२९	-२२.३९
४	कात्तिक	२२,८४४	२५२१०	१०.३६
५	मंसिर	२९,२९३	३२९७७	१२.५८
६	पुस	३५,३३७	४१२६३	१६.७७
७	माघ	३२,१०३	२९९८०	-६.६१
८	फागुन	३३,९३७	४१४२७	२२.०७
कुल जम्मा		२४६,६५४	२५६४९३	३.९९





**लक्ष्य नतोकिएका कार्यहरुको मासिक प्रगति विवरण :**  
**आ.ब.२०७०/०७१ को फागुन महिनाको प्रगति**

एकाई : संख्या

सि.नं.	प्रमुख कार्यको विवरण	२०७० माघ	२०७० फागुन	कुल जम्मा	कैफियत
१	पूर्व स्विकृति प्रदान	७७९८९	१०६४३४	१८४४२३	
२	ब्यक्तिगत श्रम स्विकृति प्रदान (नयाँ)	१४८५	२०५१	३५३६	
३	पुनः श्रम स्विकृति प्रदान (नविकरण)	१४६५९	१८४३६	३३०९५	
४	ब्यक्तिगत श्रम स्विकृति प्रदान (वैद्यानिकरण)	५८२०	५०७४	१०८९४	
५	श्रम (अन्तिम) स्विकृति प्रदान	३७२८५	४१५५९	७८८४४	EPS बाट Korea जाने समेत ।
६	उजुरी तथा अनुसन्धान (मुद्दा दायर संख्या)	१३	१३	२६	
७	संस्था दर्ता संख्या	०	०		
८	अभिमुखिकरण संस्था दर्ता संख्या	०	०		
९	अभिमुखिकरण तालिम लिएको संख्या	३५९७९	४२५३२	७८५११	
१०	जिट्को (JITCO) नविकरण संख्या	११	०	११	