

नेपाल सरकार
श्रम तथा रोजगार मन्त्रालय
वैदेशिक रोजगार विभाग
तीनकुने, काठमाडौं
आ.व. २०७०/०७१ मंसिर महिनाको पूर्व स्वीकृतिको विवरण

क्र. सं.	पूर्व स्वीकृति लिएको मुलुक	आ.व.०७०/७१ को कात्तिक मसान्तसम्मको जम्मा			०७० मंसिर महिनाको जम्मा			आ.व.०७०/७१ को मंसिर मसान्तसम्मको जम्मा		
		पुरुष	महिला	जम्मा	पुरुष	महिला	जम्मा	पुरुष	महिला	जम्मा
१	Afghanistan	०	०	०	०	०	०	०	०	०
२	Albenia	०	०	०	०	०	०	०	०	०
३	Algeria	०	०	०	०	०	०	०	०	०
४	Argentina	०	०	०	०	०	०	०	०	०
५	Armenia	०	०	०	०	०	०	०	०	०
६	Australia	०	०	०	०	०	०	०	०	०
७	Austria	०	०	०	०	०	०	०	०	०
८	Azerbaijan	०	०	०	०	०	०	०	०	०
९	Bahrain	२२१	०	२२१	६५१	५	६५६	८७२	५	८७७
१०	Bangladesh	०	०	०	०	०	०	०	०	०
११	Belarus	०	०	०	०	०	०	०	०	०
१२	Belgium	०	०	०	०	०	०	०	०	०
१३	Bolevia	०	०	०	०	०	०	०	०	०
१४	Bosnia Herz Govina	०	०	०	०	०	०	०	०	०
१५	Brazil	०	०	०	०	०	०	०	०	०
१६	Brunei Darussalam	०	०	०	०	०	०	०	०	०
१७	Bulgaria	०	०	०	०	०	०	०	०	०
१८	Canada	०	०	०	०	०	०	०	०	०
१९	Chile	०	०	०	०	०	०	०	०	०
२०	China	०	०	०	०	०	०	०	०	०
२१	Columbia	०	०	०	०	०	०	०	०	०
२२	Combodia	०	०	०	०	०	०	०	०	०
२३	Costarica	०	०	०	०	०	०	०	०	०
२४	Crotia	०	०	०	०	०	०	०	०	०
२५	Cuba	०	०	०	०	०	०	०	०	०
२६	Cyprus	२१	९१	११२	५७	३५६	४१३	७८	४४७	५२५
२७	Czech Republic	०	०	०	०	०	०	०	०	०
२८	Denmark	०	०	०	०	०	०	०	०	०
२९	Egypt	०	०	०	०	०	०	०	०	०
३०	Estonia	०	०	०	०	०	०	०	०	०
३१	Fiji	०	०	०	०	०	०	०	०	०
३२	Finland	०	०	०	०	०	०	०	०	०
३३	France	०	०	०	०	०	०	०	०	०
३४	Germany	०	०	०	०	०	०	०	०	०
३५	Great Britain (UK)	०	०	०	०	०	०	०	०	०

क्र. सं.	पूर्व स्वीकृति लिएको मुलुक	आ.व.०७०/७१ को कात्तिक मसान्तसम्मको जम्मा			०७० मंसिर महिनाको जम्मा			आ.व.०७०/७१ को मंसिर मसान्तसम्मको जम्मा		
		पुरुष	महिला	जम्मा	पुरुष	महिला	जम्मा	पुरुष	महिला	जम्मा
३६	Greece	०	०	०	०	०	०	०	०	०
३७	Guana	०	०	०	०	०	०	०	०	०
३८	Holysee	०	०	०	०	०	०	०	०	०
३९	Hongkong	०	०	०	५०	५	५५	५०	५	५५
४०	Hungary	०	०	०	०	०	०	०	०	०
४१	Iceland	०	०	०	०	०	०	०	०	०
४२	Indonesia	०	०	०	०	०	०	०	०	०
४३	Iran	०	०	०	०	०	०	०	०	०
४४	Iraq	०	०	०	०	०	०	०	०	०
४५	Ireland	०	०	०	०	०	०	०	०	०
४६	Israel	०	०	०	०	०	०	०	०	०
४७	Italy	०	०	०	०	०	०	०	०	०
४८	Japan Form JITCO	२०	०	२०	२८	८	३६	४८	८	५६
४९	Jordan	३२०	१५०	४७०	५०	१४०	१९०	३७०	२९०	६६०
५०	Kazakhstan	०	०	०	०	०	०	०	०	०
५१	Kenya	०	०	०	०	०	०	०	०	०
५२	Kosovo	०	०	०	०	०	०	०	०	०
५३	Kuwait	९३२	४	९३६	१९१०	१९९	२१०९	२८४२	२०३	३०४५
५४	Laos PDR	०	०	०	०	०	०	०	०	०
५५	Latvia	०	०	०	०	०	०	०	०	०
५६	Lebanon	०	०	०	०	०	०	०	०	०
५७	Libya	०	०	०	०	०	०	०	०	०
५८	Luxzemburg	०	०	०	०	०	०	०	०	०
५९	Macau	७६	०	७६	१३	३	१६	८९	३	९२
६०	Malaysia	१८४३१	४५९	१८८९०	२८४५२	१३९०	२९८४२	४६८८३	१८४९	४८७३२
६१	Maldives	०	०	०	०	०	०	०	०	०
६२	Malta	०	०	०	०	०	०	०	०	०
६३	Mecedonia	०	०	०	०	०	०	०	०	०
६४	Mexico	०	०	०	०	०	०	०	०	०
६५	Moldova	०	०	०	०	०	०	०	०	०
६६	Mongolia	०	०	०	०	०	०	०	०	०
६७	Moritius	०	०	०	०	०	०	०	०	०
६८	Morocco	०	०	०	०	०	०	०	०	०
६९	Mozambique	०	०	०	०	०	०	०	०	०
७०	Myanmar	०	०	०	०	०	०	०	०	०
७१	Malabo	०	०	०	८	०	८	८	०	८
७२	Netherland	०	०	०	०	०	०	०	०	०
७३	New Zealand	०	०	०	०	०	०	०	०	०
७४	Nicaragua	०	०	०	०	०	०	०	०	०
७५	Nigeria	०	०	०	०	०	०	०	०	०

क्र. सं.	पूर्व स्वीकृति लिएको मुलुक	आ.व.०७०/७१ को कात्तिक मसान्तसम्मको जम्मा			०७० मंसिर महिनाको जम्मा			आ.व.०७०/७१ को मंसिर मसान्तसम्मको जम्मा		
		पुरुष	महिला	जम्मा	पुरुष	महिला	जम्मा	पुरुष	महिला	जम्मा
७६	Norway	०	०	०	०	०	०	०	०	०
७७	Oman	१०३	०	१०३	१६२	५०	२१२	२६५	५०	३१५
७८	Pakistan	०	०	०	०	०	०	०	०	०
७९	Panama	०	०	०	०	०	०	०	०	०
८०	Peru	०	०	०	०	०	०	०	०	०
८१	Poland	०	०	०	०	०	०	०	०	०
८२	Portugal	०	०	०	०	०	०	०	०	०
८३	Qatar	२१६७२	२०९	२१८८१	३४६३९	२५९	३४८९८	५६३११	४६८	५६७७९
८४	Republic of Korea	०	०	०	०	०	०	०	०	०
८५	Republic of Slovak	०	०	०	०	०	०	०	०	०
८६	Rumenia	०	०	०	०	०	०	०	०	०
८७	Russia	०	०	०	०	०	०	०	०	०
८८	Saipan	०	०	०	०	०	०	०	०	०
८९	Saudi Arabia	५९९७	१२५	६१२२	१४६४९	१५०	१४७९९	२०६४६	२७५	२०९२१
९०	Singapore	०	०	०	०	०	०	०	०	०
९१	Slovenia	०	०	०	०	०	०	०	०	०
९२	South Africa	०	०	०	०	०	०	०	०	०
९३	Spain	०	०	०	०	०	०	०	०	०
९४	Sri Lanka	०	०	०	०	०	०	०	०	०
९५	Sweden	०	०	०	०	०	०	०	०	०
९६	Switzerland	०	०	०	०	०	०	०	०	०
९७	Sychelese	०	०	०	०	०	०	०	०	०
९८	Tanzania	०	०	०	०	०	०	०	०	०
९९	Thailand	०	०	०	०	०	०	०	०	०
१००	The Philippines	०	०	०	०	०	०	०	०	०
१०१	Tunetia	०	०	०	०	०	०	०	०	०
१०२	Turkey	०	०	०	०	०	०	०	०	०
१०३	Uganda	०	०	०	०	०	०	०	०	०
१०४	Ukrain	०	०	०	०	०	०	०	०	०
१०५	United Arab Emirates	१०६९१	४५८	१११४९	१३८६६	७९५	१४६६१	२४५५७	१२५३	२५८१०
१०६	United States of America	०	०	०	०	०	०	०	०	०
१०७	Venezuala	०	०	०	०	०	०	०	०	०
१०८	Vietnam	०	०	०	०	०	०	०	०	०
१०९	Zambia	०	०	०	०	०	०	०	०	०
११०	Republic of Congo	११	०	११	०	०	०	११	०	११
Total		५८४९५	१४९६	५९९९१	९४५३५	३३६०	९७८९५	१५३०१९	४८५६	१५७८७५

आ.ब. २०७०/०७१ को मंसिर मसान्तसम्मको पूर्व स्वीकृतिको विवरण ७				
सि.नं.	महिना	पुरुष	महिला	जम्मा
१	२०७० श्रावण	४८०८८	१३६०	४९४४८
२	२०७० भदौ	२८९८९	१३४१	३०३३०
३	२०७० असोज	६७७४७	२०५०	६९७९७
४	२०७० कात्तिक	५८४९५	१४९६	५९९९१
५	२०७० मंसिर	९४५३५	३३६०	९७८९५
कुल जम्मा		२०३३१९	६२४७	२०९५६६

नेपाल सरकार
श्रम तथा रोजगार मन्त्रालय
वैदेशिक रोजगार विभाग
तीनकुने, काठमाडौं

आ.ब. २०७०/०७१ को मंसिर महिनाको श्रम स्वीकृतिको विवरण
(व्यक्तिगत नयाँ र वैधानिकरण तथा अन्तिम श्रम स्वीकृति)

क्र. सं.	कामदार गएको मुलुक	श्रम स्वीकृतिको किसिम	आ.ब.०७०/७१ को कात्तिक मसान्तसम्मको जम्मा			०७० मंसिर महिनाको जम्मा			आ.ब.०७०/७१ को असोज मसान्तसम्मको जम्मा		
			पुरुष	महिला	जम्मा	पुरुष	महिला	जम्मा	पुरुष	महिला	जम्मा
1	Afghanistan	संस्थागत	0	0	0	33	0	33	33	0	33
		व्यक्तिगत	16	0	16	18	0	18	34	0	34
		जम्मा	0	0	0	51	0	51	51	0	51
2	Albenia	संस्थागत	0	0	0	0	0	0	0	0	0
		व्यक्तिगत	0	0	0	0	0	0	0	0	0
		जम्मा	0	0	0	0	0	0	0	0	0
3	Algeria	संस्थागत	0	0	0	0	0	0	0	0	0
		व्यक्तिगत	1	0	1	0	0	0	1	0	1
		जम्मा	1	0	1	0	0	0	1	0	1
4	Argentina	संस्थागत	0	0	0	0	0	0	0	0	0
		व्यक्तिगत	0	0	0	0	0	0	0	0	0
		जम्मा	0	0	0	0	0	0	0	0	0
5	Armenia	संस्थागत	0	0	0	0	0	0	0	0	0
		व्यक्तिगत	0	0	0	0	0	0	0	0	0
		जम्मा	0	0	0	0	0	0	0	0	0
6	Australia	संस्थागत	0	0	0	0	0	0	0	0	0
		व्यक्तिगत	16	5	21	7	2	9	23	7	30
		जम्मा	16	5	21	7	2	9	23	7	30
7	Austria	संस्थागत	0	0	0	0	0	0	0	0	0
		व्यक्तिगत	0	1	1	2	1	3	2	2	4
		जम्मा	0	1	1	2	1	3	2	2	4
8	Azerbaijan	संस्थागत	0	0	0	0	0	0	0	0	0
		व्यक्तिगत	4	0	4	2	0	2	6	0	6
		जम्मा	4	0	4	2	0	2	6	0	6
9	Bahrain	संस्थागत	74	2	76	42	0	42	116	2	118
		व्यक्तिगत	209	35	244	296	30	326	505	65	570
		जम्मा	283	37	320	338	30	368	621	67	688
10	Bangladesh	संस्थागत	0	0	0	0	0	0	0	0	0
		व्यक्तिगत	0	0	0	0	0	0	0	0	0
		जम्मा	0	0	0	0	0	0	0	0	0
11	Belarus	संस्थागत	0	0	0	0	0	0	0	0	0
		व्यक्तिगत	0	0	0	0	0	0	0	0	0
		जम्मा	0	0	0	0	0	0	0	0	0
12	Belgium	संस्थागत	0	0	0	0	0	0	0	0	0
		व्यक्तिगत	0	0	0	0	0	0	0	0	0
		जम्मा	0	0	0	0	0	0	0	0	0
13	Bolevia	संस्थागत	0	0	0	0	0	0	0	0	0
		व्यक्तिगत	0	0	0	0	0	0	0	0	0
		जम्मा	0	0	0	0	0	0	0	0	0
14	Bosnia Herz Govina	संस्थागत	0	0	0	0	0	0	0	0	0
		व्यक्तिगत	0	0	0	0	0	0	0	0	0
		जम्मा	0	0	0	0	0	0	0	0	0
15	Brazil	संस्थागत	0	0	0	0	0	0	0	0	0
		व्यक्तिगत	1	0	0	2	0	2	3	0	2
		जम्मा	1	0	0	2	0	2	3	0	2
16	Brunei Darussalam	संस्थागत	0	0	0	0	0	0	0	0	0
		व्यक्तिगत	9	0	9	4	0	4	13	0	13
		जम्मा	9	0	9	4	0	4	13	0	13
17	Bulgaria	संस्थागत	0	0	0	0	0	0	0	0	0
		व्यक्तिगत	0	0	0	0	0	0	0	0	0

क्र. सं.	कामदार भएको मुलुक	श्रम स्वीकृतिको किसिम	आ.व.०७०/७१ को कात्तिक मसान्तसम्मको जम्मा			०७० मंसिर महिनाको जम्मा			आ.व.०७०/७१ को असोज मसान्तसम्मको जम्मा		
			पुरुष	महिला	जम्मा	पुरुष	महिला	जम्मा	पुरुष	महिला	जम्मा
		जम्मा	०	०	०	०	०	०	०	०	०
18	Bermuda	संस्थागत	०	०	०	०	०	०	०	०	०
		व्यक्तिगत	५	०	५	२	०	२	७	०	७
		जम्मा	५	०	५	२	०	२	७	०	७
19	Canada	संस्थागत	०	०	०	०	०	०	०	०	०
		व्यक्तिगत	१३	६	१९	१३	३	१६	२६	९	३५
		जम्मा	१३	६	१९	१३	३	१६	२६	९	३५
20	Chile	संस्थागत	०	०	०	०	०	०	०	०	०
		व्यक्तिगत	०	०	०	०	०	०	०	०	०
		जम्मा	०	०	०	०	०	०	०	०	०
21	China	संस्थागत	०	०	०	०	०	०	०	०	०
		व्यक्तिगत	८	०	८	१२	०	१२	२०	०	२०
		जम्मा	८	०	८	१२	०	१२	२०	०	२०
22	Columbia	संस्थागत	०	०	०	०	०	०	०	०	०
		व्यक्तिगत	०	०	०	०	०	०	०	०	०
		जम्मा	०	०	०	०	०	०	०	०	०
23	Cambodia	संस्थागत	०	०	०	०	०	०	०	०	०
		व्यक्तिगत	५	१	६	१	०	१	६	१	७
		जम्मा	५	१	६	१	०	१	६	१	७
24	Costarica	संस्थागत	०	०	०	०	०	०	०	०	०
		व्यक्तिगत	०	०	०	०	०	०	०	०	०
		जम्मा	०	०	०	०	०	०	०	०	०
25	Replic of congo	संस्थागत	३२	०	३२	०	०	०	३२	०	३२
		व्यक्तिगत	४	०	४	७	०	७	११	०	११
		जम्मा	३६	०	३६	७	०	७	४३	०	४३
26	Crotia	संस्थागत	०	०	०	०	०	०	०	०	०
		व्यक्तिगत	०	०	०	०	०	०	०	०	०
		जम्मा	०	०	०	०	०	०	०	०	०
27	Cuba	संस्थागत	०	०	०	०	०	०	०	०	०
		व्यक्तिगत	०	०	०	०	०	०	०	०	०
		जम्मा	०	०	०	०	०	०	०	०	०
28	Cyprus	संस्थागत	५	५४	५९	७	१४०	१४७	१२	१९४	२०६
		व्यक्तिगत	०	०	०	१	३	४	१	३	४
		जम्मा	०	०	५९	८	१४३	१५१	८	१४३	२१०
29	Cayman Island	संस्थागत	०	०	०	०	०	०	०	०	०
		व्यक्तिगत	०	५	५	३	०	३	३	५	४
		जम्मा	०	५	५	३	०	३	३	५	४
30	Denmark	संस्थागत	०	०	०	०	०	०	०	०	०
		व्यक्तिगत	०	४	४	०	४	४	०	८	८
		जम्मा	०	४	४	०	४	४	०	८	८
31	Djbouti	संस्थागत	०	०	०	०	०	०	०	०	०
		व्यक्तिगत	२	०	२	०	०	०	२	०	२
		जम्मा	२	०	२	०	०	०	२	०	२
32	Egypt	संस्थागत	०	०	०	०	०	०	०	०	०
		व्यक्तिगत	१	१	२	१	३	४	२	४	६
		जम्मा	१	१	२	१	३	४	२	४	६
33	Estonia	संस्थागत	०	०	०	०	०	०	०	०	०
		व्यक्तिगत	०	०	०	०	०	०	०	०	०
		जम्मा	०	०	०	०	०	०	०	०	०
34	Fiji	संस्थागत	०	०	०	०	०	०	०	०	०
		व्यक्तिगत	०	०	०	०	०	०	०	०	०
		जम्मा	०	०	०	०	०	०	०	०	०
35	Finland	संस्थागत	०	०	०	०	०	०	०	०	०
		व्यक्तिगत	९	३	१२	३	१	४	१२	४	१६

क्र. सं.	कामदार गएको मुलुक	श्रम स्वीकृतिको किसिम	आ.व.०७०/७१ को कात्तिक मसान्तसम्मको जम्मा			०७० मंसिर महिनाको जम्मा			आ.व.०७०/७१ को असोज मसान्तसम्मको जम्मा		
			पुरुष	महिला	जम्मा	पुरुष	महिला	जम्मा	पुरुष	महिला	जम्मा
		जम्मा	9	3	1	3	1	4	12	4	5
36	France	संस्थागत	0	0	0	0	0	0	0	0	0
		व्यक्तिगत	2	0	2	5	0	5	7	0	7
		जम्मा	2	0	2	5	0	5	7	0	7
37	Germany	संस्थागत	0	0	0	0	0	0	0	0	0
		व्यक्तिगत	6	30	36	3	10	13	9	40	49
		जम्मा	6	30	36	3	10	13	9	40	49
38	United Kingdom	संस्थागत	0	0	0	0	0	0	0	0	0
		व्यक्तिगत	18	6	24	14	4	18	32	10	42
		जम्मा	18	6	24	14	4	18	32	10	42
39	Greece	संस्थागत	0	0	0	0	0	0	0	0	0
		व्यक्तिगत	0	0	0	0	0	0	0	0	0
		जम्मा	0	0	1	0	0	0	0	0	1
40	Guana	संस्थागत	0	0	0	0	0	0	0	0	0
		व्यक्तिगत	0	0	0	0	0	0	0	0	0
		जम्मा	0	0	0	0	0	0	0	0	0
41	Holysee	संस्थागत	0	0	0	0	0	0	0	0	0
		व्यक्तिगत	0	0	0	0	0	0	0	0	0
		जम्मा	0	0	0	0	0	0	0	0	0
42	Hongkong	संस्थागत	0	0	0	7	0	7	7	0	7
		व्यक्तिगत	3	1	4	7	2	9	10	3	13
		जम्मा	3	1	4	14	2	16	17	3	20
43	Hungary	संस्थागत	0	0	0	0	0	0	0	0	0
		व्यक्तिगत	0	0	0	0	0	0	0	0	0
		जम्मा	0	0	0	0	0	0	0	0	0
44	Iceland	संस्थागत	0	0	0	0	0	0	0	0	0
		व्यक्तिगत	2	1	3	0	0	0	2	1	3
		जम्मा	2	1	3	0	0	0	2	1	3
45	Indonesia	संस्थागत	0	0	0	0	0	0	0	0	0
		व्यक्तिगत	1	0	1	1	0	1	2	0	2
		जम्मा	1	0	1	1	0	1	2	0	1
46	Iran	संस्थागत	0	0	0	0	0	0	0	0	0
		व्यक्तिगत	0	0	0	1	0	1	1	0	1
		जम्मा	0	0	0	1	0	1	1	0	1
47	Iraq	संस्थागत	0	0	0	0	0	0	0	0	0
		व्यक्तिगत	0	0	0	0	0	0	0	0	0
		जम्मा	0	0	0	0	0	0	0	0	0
48	Ireland	संस्थागत	0	0	0	0	0	0	0	0	0
		व्यक्तिगत	0	0	0	0	0	0	0	0	0
		जम्मा	0	0	0	0	0	0	0	0	0
49	Israel	संस्थागत	0	0	0	0	0	0	0	0	0
		व्यक्तिगत	25	101	126	13	60	73	38	161	199
		जम्मा	25	101	126	13	60	73	38	161	199
50	Italy	संस्थागत	0	0	0	0	0	0	0	0	0
		व्यक्तिगत	4	0	4	3	3	6	7	3	10
		जम्मा	4	0	4	3	3	6	7	3	10
51	Japan	संस्थागत	5	42	47	10	4	14	15	46	61
		व्यक्तिगत	235	7	242	196	4	200	431	11	442

क्र. सं.	कामदार गएको मुलुक	श्रम स्वीकृतिको किसिम	आ.व.०७०/७१ को कात्तिक मसान्तसम्मको जम्मा			०७० मंसिर महिनाको जम्मा			आ.व.०७०/७१ को असोज मसान्तसम्मको जम्मा		
			पुरुष	महिला	जम्मा	पुरुष	महिला	जम्मा	पुरुष	महिला	जम्मा
		जम्मा	240	49	289	206	8	214	446	57	503
52	Jordan	संस्थागत	14	16	30	37	0	37	51	16	67
		व्यक्तिगत	5	0	5	2	0	2	7	0	7
		जम्मा	19	16	35	39	0	39	58	16	74
53	Kazakhstan	संस्थागत	0	0	0	0	0	0	0	0	0
		व्यक्तिगत	0	0	0	1	0	1	1	0	1
		जम्मा	0	0	0	1	0	1	1	0	1
54	Kenya	संस्थागत	0	0	0	0	0	0	0	0	0
		व्यक्तिगत	2	0	2	6	0	6	8	0	8
		जम्मा	0	0	0	6	0	6	6	0	6
55	Kosovo	संस्थागत	0	0	0	0	0	0	0	0	0
		व्यक्तिगत	0	0	0	0	0	0	0	0	0
		जम्मा	0	0	0	0	0	0	0	0	0
56	Kuwait	संस्थागत	346	19	365	780	35	815	1126	54	1180
		व्यक्तिगत	265	733	998	356	948	1304	621	1681	2302
		जम्मा	611	752	1363	1136	983	2119	1747	1735	3482
57	Laos PDR	संस्थागत	0	0	0	0	0	0	0	0	0
		व्यक्तिगत	0	0	0	0	0	0	0	0	0
		जम्मा	0	0	0	0	0	0	0	0	0
58	Latvia	संस्थागत	0	0	0	0	0	0	0	0	0
		व्यक्तिगत	0	0	0	0	0	0	0	0	0
		जम्मा	0	0	0	0	0	0	0	0	0
59	Lebanon	संस्थागत	3	0	0	7	15	22	10	15	22
		व्यक्तिगत	13	61	74	8	57	65	21	118	139
		जम्मा	16	61	77	15	72	87	31	133	164
60	Libya	संस्थागत	0	0	0	0	0	0	0	0	0
		व्यक्तिगत	0	0	0	0	0	0	0	0	0
		जम्मा	0	0	0	0	0	0	0	0	0
61	Luxembourg	संस्थागत	0	0	0	0	0	0	0	0	0
		व्यक्तिगत	1	0	1	1	0	1	2	0	2
		जम्मा	1	0	1	1	0	1	2	0	2
62	Macau	संस्थागत	19	1	20	45	0	45	64	1	65
		व्यक्तिगत	69	3	72	38	4	42	107	7	114
		जम्मा	88	4	92	83	4	87	171	8	179
63	Malaysia	संस्थागत	11214	490	11704	15668	537	16205	26882	1027	27909
		व्यक्तिगत	330	12	1	515	9	524	845	21	525
		जम्मा	11544	502	12046	16183	546	16729	27727	1048	28775
64	Maldives	संस्थागत	0	0	0	0	0	0	0	0	0
		व्यक्तिगत	60	16	76	55	15	70	115	31	146
		जम्मा	60	16	76	55	15	70	115	31	146
65	Malta	संस्थागत	0	0	0	0	0	0	0	0	0
		व्यक्तिगत	0	0	0	2	0	2	2	0	2
		जम्मा	0	0	0	2	0	2	2	0	2
66	Macedonia	संस्थागत	0	0	0	0	0	0	0	0	0
		व्यक्तिगत	1	1	2	0	0	0	1	1	2
		जम्मा	0	0	0	0	0	0	0	0	0
67	Mexico	संस्थागत	0	0	0	0	0	0	0	0	0
		व्यक्तिगत	0	0	0	0	0	0	0	0	0
		जम्मा	0	0	0	0	0	0	0	0	0
68	Moldova	संस्थागत	0	0	0	0	0	0	0	0	0
		व्यक्तिगत	0	0	0	0	0	0	0	0	0
		जम्मा	0	0	0	0	0	0	0	0	0
69	Mongolia	संस्थागत	0	0	0	0	0	0	0	0	0
		व्यक्तिगत	0	0	0	0	0	0	0	0	0
		जम्मा	0	0	0	0	0	0	0	0	0

क्र. सं.	कामदार गएको मुलुक	श्रम स्वीकृतिको किसिम	आ.व.०७०/७१ को कात्तिक मसान्तसम्मको जम्मा			०७० मंसिर महिनाको जम्मा			आ.व.०७०/७१ को असोज मसान्तसम्मको जम्मा		
			पुरुष	महिला	जम्मा	पुरुष	महिला	जम्मा	पुरुष	महिला	जम्मा
70	Moritius	संस्थागत	0	0	0	0	0	0	0	0	0
		व्यक्तिगत	2	0	2	0	0	0	2	0	2
		जम्मा	0	0	0	0	0	0	0	0	0
71	Morocco	संस्थागत	0	0	0	0	0	0	0	0	0
		व्यक्तिगत	1	0	1	2	0	2	3	0	3
		जम्मा	1	0	1	2	0	2	3	0	3
72	Mozambique	संस्थागत	0	0	0	0	0	0	0	0	0
		व्यक्तिगत	2	0	2	0	0	0	2	0	2
		जम्मा	2	0	2	0	0	0	2	0	2
73	Myanmar	संस्थागत	0	0	0	0	0	0	0	0	0
		व्यक्तिगत	0	0	0	0	0	0	0	0	0
		जम्मा	0	0	0	0	0	0	0	0	0
74	Netherland	संस्थागत	0	0	0	0	0	0	0	0	0
		व्यक्तिगत	0	0	0	0	0	0	0	0	0
		जम्मा	0	0	0	0	0	0	0	0	0
75	New Zealand	संस्थागत	0	0	0	0	0	0	0	0	0
		व्यक्तिगत	4	1	5	3	1	4	7	2	9
		जम्मा	4	1	5	3	1	4	7	2	9
76	Nicaragua	संस्थागत	0	0	0	0	0	0	0	0	0
		व्यक्तिगत	0	0	0	0	0	0	0	0	0
		जम्मा	0	0	0	0	0	0	0	0	0
77	Nigeria	संस्थागत	0	0	0	0	0	0	0	0	0
		व्यक्तिगत	4	0	4	0	0	0	4	0	4
		जम्मा	4	0	4	0	0	0	4	0	4
78	Norway	संस्थागत	0	0	0	0	0	0	0	0	0
		व्यक्तिगत	0	0	0	0	0	0	0	0	0
		जम्मा	0	0	0	0	0	0	0	0	0
79	Oman	संस्थागत	48	0	48	76	0	76	124	0	124
		व्यक्तिगत	127	50	177	131	73	204	258	123	381
		जम्मा	175	50	225	207	73	280	382	123	505
80	Pakistan	संस्थागत	0	0	0	0	146	146	0	146	146
		व्यक्तिगत	0	0	0	1	0	1	1	0	1
		जम्मा	0	0	0	0	0	0	0	0	0
81	Panama	संस्थागत	0	0	0	0	0	0	0	0	0
		व्यक्तिगत	0	0	0	0	0	0	0	0	0
		जम्मा	0	0	0	0	0	0	0	0	0
82	Peru	संस्थागत	0	0	0	0	0	0	0	0	0
		व्यक्तिगत	0	0	0	0	0	0	0	0	0
		जम्मा	0	0	0	0	0	0	0	0	0
83	Poland	संस्थागत	0	0	0	0	0	0	0	0	0
		व्यक्तिगत	8	1	9	8	3	11	16	4	20
		जम्मा	8	1	9	8	3	11	16	4	20
84	Portugal	संस्थागत	0	0	0	0	0	0	0	0	0
		व्यक्तिगत	1	0	1	3	0	3	4	0	4
		जम्मा	1	0	1	3	0	3	4	0	4
85	Qatar	संस्थागत	5572	90	5662	7294	78	7372	12866	168	13034
		व्यक्तिगत	0	1741	29	2507	40	2547	2507	1781	2576
		जम्मा	0	1831	5691	9801	118	9919	9801	1949	15610
86	Republic of Korea	संस्थागत	0	0	0	0	0	0	0	0	0
		व्यक्तिगत	331	26	357	235	2	237	566	28	594
		जम्मा	331	26	357	235	2	237	566	28	594
87	Republic of Slovak	संस्थागत	0	0	0	0	0	0	0	0	0
		व्यक्तिगत	0	0	0	0	0	0	0	0	0

क्र. सं.	कामदार गएको मुलुक	श्रम स्वीकृतिको किसिम	आ.व.०७०/७१ को कात्तिक मसान्तसम्मको जम्मा			०७० मंसिर महिनाको जम्मा			आ.व.०७०/७१ को असोज मसान्तसम्मको जम्मा		
			पुरुष	महिला	जम्मा	पुरुष	महिला	जम्मा	पुरुष	महिला	जम्मा
		जम्मा	०	०	०	०	०	०	०	०	०
88	Romania	संस्थागत	९	१	१०	०	१	१	९	२	११
		व्यक्तिगत	०	५	५	०	१	१	०	६	६
		जम्मा	९	६	१५	०	२	२	९	८	१७
89	Russia	संस्थागत	०	०	०	०	०	०	०	०	०
		व्यक्तिगत	८	१	९	७	०	७	१५	१	१६
		जम्मा	८	१	९	७	०	७	१५	१	१६
90	Saipan	संस्थागत	०	०	०	०	०	०	०	०	०
		व्यक्तिगत	०	०	०	०	०	०	०	०	०
		जम्मा	०	०	०	०	०	०	०	०	०
91	Saudi Arabia	संस्थागत	४२२२	३९	४२६१	५३८१	२४	५४०५	९६०३	६३	९६६६
		व्यक्तिगत	६७६	४६	७२२	११४०	६०	१२००	१८१६	१०६	१९२२
		जम्मा	४८९८	८५	४९८३	६५२१	८४	६६०५	११४१९	१६९	११५८८
92	Singapore	संस्थागत	०	०	०	०	०	०	०	०	०
		व्यक्तिगत	६	०	६	७	०	७	१३	०	१३
		जम्मा	६	०	६	७	०	७	१३	०	१३
93	Slovenia	संस्थागत	०	०	०	०	०	०	०	०	०
		व्यक्तिगत	०	०	०	०	०	०	०	०	०
		जम्मा	०	०	०	०	०	०	०	०	०
94	Africa	संस्थागत	०	०	०	०	०	०	०	०	०
		व्यक्तिगत	२	०	२	३	०	३	५	०	५
		जम्मा	०	०	०	३	०	३	३	०	३
95	Spain	संस्थागत	०	०	०	०	०	०	०	०	०
		व्यक्तिगत	६	२	८	९	०	९	१५	२	१७
		जम्मा	०	०	०	९	०	९	९	०	९
96	Sri Lanka	संस्थागत	०	०	०	०	०	०	०	०	०
		व्यक्तिगत	१	०	१	७	०	७	८	०	८
		जम्मा	०	०	०	७	०	७	७	०	७
97	Sweden	संस्थागत	०	०	०	०	०	०	०	०	०
		व्यक्तिगत	०	०	०	१	०	१	१	०	१
		जम्मा	०	०	०	१	०	१	१	०	१
98	Switzerland	संस्थागत	०	०	०	०	०	०	०	०	०
		व्यक्तिगत	१	१	२	०	०	०	१	१	२
		जम्मा	०	०	०	०	०	०	०	०	०
99	Sychelese	संस्थागत	०	०	०	०	०	०	०	०	०
		व्यक्तिगत	१८	१	१९	२०	०	२०	३८	१	३९
		जम्मा	१८	१	१९	२०	०	२०	३८	१	३९
100	Tanzania	संस्थागत	०	०	०	०	०	०	०	०	०
		व्यक्तिगत	२	०	२	४	०	४	६	०	६
		जम्मा	०	०	०	४	०	४	४	०	४
101	Thailand	संस्थागत	०	०	०	०	०	०	०	०	०
		व्यक्तिगत	४	०	४	६	३	९	१०	३	१३
		जम्मा	४	०	४	६	३	९	१०	३	१३
102	The Philippines	संस्थागत	०	०	०	०	०	०	०	०	०
		व्यक्तिगत	०	०	०	०	०	०	०	०	०
		जम्मा	०	०	०	०	०	०	०	०	०
103	Tunetia	संस्थागत	०	०	०	०	०	०	०	०	०
		व्यक्तिगत	०	०	०	०	०	०	०	०	०
		जम्मा	०	०	०	०	०	०	०	०	०
104	Turkey	संस्थागत	०	०	०	०	०	०	०	०	०
		व्यक्तिगत	०	०	०	१	०	१	१	०	१
		जम्मा	०	०	०	१	०	१	१	०	१
		संस्थागत	०	०	०	०	०	०	०	०	०

क्र. सं.	कामदार गएको मुलुक	श्रम स्वीकृतिको किसिम	आ.व.०७०/७१ को कात्तिक मसान्तसम्मको जम्मा			०७० मंसिर महिनाको जम्मा			आ.व.०७०/७१ को असोज मसान्तसम्मको जम्मा		
			पुरुष	महिला	जम्मा	पुरुष	महिला	जम्मा	पुरुष	महिला	जम्मा
105	Uganda	व्यक्तिगत	2	0	2	2	0	2	4	0	4
		जम्मा	2	0	2	2	0	2	4	0	4
106	Ukrain	संस्थागत	0	0	0	0	0	0	0	0	0
		व्यक्तिगत	0	0	0	0	0	0	0	0	0
		जम्मा	0	0	0	0	0	0	0	0	0
107	United Arab Emirates	संस्थागत	2627	266	2893	2517	239	2756	5144	505	5649
		व्यक्तिगत	986	152	1138	1358	146	1504	2344	298	2642
		जम्मा	3613	418	4031	3875	385	4260	7488	803	8291
108	United States of America	संस्थागत	0	0	0	0	0	0	0	0	0
		व्यक्तिगत	61	19	80	66	12	78	127	31	158
		जम्मा	61	19	80	66	12	78	127	31	158
109	Venezuala	संस्थागत	0	0	0	0	0	0	0	0	0
		व्यक्तिगत	0	0	0	0	0	0	0	0	0
		जम्मा	0	0	0	0	0	0	0	0	0
110	Vietnam	संस्थागत	0	0	0	0	0	0	0	0	0
		व्यक्तिगत	0	0	0	0	0	0	0	0	0
		जम्मा	0	0	0	0	0	0	0	0	0
111	Zambia	संस्थागत	0	0	0	0	0	0	0	0	0
		व्यक्तिगत	1	0	1	1	0	1	2	0	2
		जम्मा	1	0	1	0	0	0	1	0	1
112	Republic of Korea From EPS	संस्थागत	0	0	0	0	0	0	0	0	0
		जम्मा	100	8	108	569	23	592	669	31	700
113	Angola	व्यक्तिगत	3	0	3	1	0	1	4	0	4
114	Burundi	व्यक्तिगत	0	0	0	0	0	0	0	0	0
115	Uzbekistan	व्यक्तिगत	0	0	0	0	0	0	0	0	0
116	Papua Newgunea	व्यक्तिगत	0	0	0	3	0	3	3	0	3
117	Yeman	व्यक्तिगत	5	0	5	1	0	1	6	0	6
118	Sudan	व्यक्तिगत	1	0	1	1	0	1	2	0	2
119	Guatemala	व्यक्तिगत	0	0	0	0	0	0	0	0	0
120	Barmuda	व्यक्तिगत	0	0	0	0	0	0	0	0	0
221	Malawi	व्यक्तिगत	1	0	1	3	0	3	4	0	4
122	West Indies	व्यक्तिगत	1	0	1	1	0	1	2	0	2
123	Mali	व्यक्तिगत	0	0	0	1	0	1	1	0	1
124	Ghana	व्यक्तिगत	4	0	4	0	0	0	4	0	4
125	Kango	व्यक्तिगत	1	1	2	0	0	0	1	1	2
126	Somalia	व्यक्तिगत	0	0	0	0	0	0	0	0	0
127	Turks and Caicos Island	व्यक्तिगत	0	0	0	2	0	2	2	0	2
128	Senegal	व्यक्तिगत	0	0	0	0	0	0	0	0	0
129	Guinea	व्यक्तिगत	5	1	6	1	0	1	6	1	7
130	Equatorial Guinea	व्यक्तिगत	1	0	1	0	0	0	1	0	1
131	Bahamas	व्यक्तिगत	0	0	0	3	0	3	3	0	3
132	Palau	व्यक्तिगत	0	0	0	1	0	1	1	0	1
133	Swaziland	व्यक्तिगत	0	0	0	0	0	0	0	0	0

क्र. सं.	कामदार गएको मुलुक	श्रम स्वीकृतिको किसिम	आ.ब.०७०/७१ को कात्तिक मसान्तसम्मको जम्मा			०७० मंसिर महिनाको जम्मा			आ.ब.०७०/७१ को असोज मसान्तसम्मको जम्मा		
			पुरुष	महिला	जम्मा	पुरुष	महिला	जम्मा	पुरुष	महिला	जम्मा
134	Madagascar	व्यक्तिगत	0	0	0	0	0	0	0	0	0
134	Laberia	व्यक्तिगत	2	0	2	0	0	0	2	0	2
136	Malabo	व्यक्तिगत	0	1	1	0	0	0	0	1	1
137	South Africa	व्यक्तिगत	0	1	1	0	0	0	0	1	1
138	Turkmenistan	व्यक्तिगत	0	1	0	0	0	0	0	1	0
139	Island	व्यक्तिगत	0	2	0	0	0	0	0	2	0
140	British Virgin Islands	व्यक्तिगत	0	0	0	1	0	1	1	0	1
141	comoros	व्यक्तिगत	0	0	0	2	0	2	2	0	2
142	Jamaica	व्यक्तिगत	0	0	0	1	0	1	1	0	1
143	maroc	व्यक्तिगत	0	0	0	1	0	1	1	0	1

आ.ब. २०७०/०७१ को मंसिर महिनामा वैधानिकरण* गरी श्रम स्वीकृति लिएको विवरण

o.	Country	Male	Female	Total
1	Afghanistan	4	0	4
2	AFRICA	3	0	3
3	Angola	1	0	1
4	Australia	6	2	8
5	Austria	1	0	1
6	AZERBAIJAN	2	0	2
7	BAHAMAS	2	0	2
8	Bahrain	211	18	229
9	Bermuda	2	0	2
10	Brazil	1	0	1
11	Brunei Darussalam	4	0	4
12	Cambodia	1	0	1
13	Canada	6	3	9
14	Cayman	2	0	2
15	China	6	0	6
16	Congo	1	0	1
17	Cyprus	1	2	3
18	Egypt	1	2	3
19	Finland	1	1	2
20	France	5	0	5
21	Germany	3	1	4
22	GUINEA	0	1	1
23	Hong Kong	6	2	8
24	IRAN	1	0	1
25	Israel	13	60	73
26	Italy	3	2	5
27	Jamaica	1	0	1
28	Japan	131	4	135
29	Jordan	2	0	2
30	Kazakhstan	1	0	1
31	Kenya	6	0	6
32	Korea	218	2	220
33	Kuwait	262	340	602
34	Lebanon	8	56	64
35	Macau	31	2	33
36	MALAWI	3	0	3
37	Malaysia	509	9	518

क्र. सं.	कामदार गएको मुलुक	श्रम स्वीकृतिको किसिम	आ.ब.०७०/७१ को कात्तिक मसान्तसम्मको जम्मा			०७० मंसिर महिनाको जम्मा			आ.ब.०७०/७१ को असोज मसान्तसम्मको जम्मा		
			पुरुष	महिला	जम्मा	पुरुष	महिला	जम्मा	पुरुष	महिला	जम्मा
38	Maldives	24	9	33							
39	MALI	1	0	1							
40	Maroc	1	0	1							
41	Morocco	2	0	2							
42	New Zealand	2	1	3							
43	Oman	97	51	148							
44	Pakistan	1	0	1							
45	Palau	1	0	1							
46	Poland	7	3	10							
47	Portugal	2	0	2							
48	Qatar	2217	22	2239							
49	Romania	0	1	1							
50	Russia	4	0	4							
51	Saudi Arabia	1138	60	1198							
52	Seychelles	10	0	10							
53	Singapore	6	0	6							
54	Spain	5	0	5							
55	Sudan	1	0	1							
56	Tanzania	4	0	4							
57	Thailand	5	1	6							
58	Turkey	1	0	1							
59	Island	2	0	2							
60	UAE	1262	104	1366							
61	Uganda	2	0	2							
62	United Kingdom	14	3	17							
63	USA	61	11	72							
64	West-Indies	1	0	1							
65	Yemen	1	0	1							
66	ZAMBIA	1	0	1							
	Total	6332	773	7105							

आ.ब. २०७०/०७१ को मंसिर महिनासम्ममा वैधानिकरण* गरी श्रम स्वीकृति लिएको विवरण

सि.नं.	महिना	पुरुष	महिला	जम्मा
1	२०७० श्रावण	४,७६६	४७७	५,२४३
2	२०७० भाद्र	३,५०६	३२६	३,८३२
3	२०७० असोज	३,९९९	४९९	३,५३०
4	२०७० कात्तिक	४,६३३	७४०	५,३७३
5	२०७० मंसिर	६,३३२	७७३	७,१०५
	कुल जम्मा	२२,३५६	२,७२७	२५,०८३

*पहिले श्रम स्वीकृति नलिई वैदेशिक रोजगारमा गई विदामा आई पुनः जाने कामदारहरुको अभिलेखिकरण ।

आ.ब. २०७०/०७१ को मासिक श्रम स्वीकृतिको विवरण

सि.नं.	महिना	संस्थागत	ब्यक्तिगत	कुल जम्मा
--------	-------	----------	-----------	-----------

क्र. सं.	कामदार गएको मुलुक	श्रम स्वीकृतिको किसिम	आ.व.०७०/७१ को कात्तिक मसान्तसम्मको जम्मा			०७० मंसिर महिनाको जम्मा			आ.व.०७०/७१ को असोज मसान्तसम्मको जम्मा		
			पुरुष	महिला	जम्मा	पुरुष	महिला	जम्मा	पुरुष	महिला	जम्मा
		पुरुष	महिला	जम्मा	पुरुष	महिला	जम्मा	पुरुष	महिला	जम्मा	
१	२०७० श्रावण	३७,२४०	१,३८७	३८,६२७	६१७	१,०२९	१,६४६	४२,६२६	२,८९३	४५,५१९	
		वैद्यानिकरण			४,७६९	४७७	५,२४६				
२	२०७० भाद्र	१८,९१५	६४४	१९,५५९	४५२	३७१	८२३	१९,३६७	१,०१५	२४,२१४	
		वैद्यानिकरण			३,५०६	३२६	३,८३२				
३	२०७० असोज	२५,९७२	१,०५७	२७,०२९	६२२	७७८	१,४००	२६,५९४	१,८३५	३१,९५९	
		वैद्यानिकरण			३११९	४११	३,५३०				
४	२०७० कात्तिक	२४,१९०	१,०२०	२५,२१०	७४१	६२५	१,३६६	२४,९३१	१,६४५	३१,९४९	
		वैद्यानिकरण			४६३३	७४०	५,३७३				
५	२०७० मंसिर	३१,९०४	१,०७३	३२,९७७	८२०	७३२	१,५५२	३२,७२४	१,८०५	४१,६३४	
		वैद्यानिकरण			६,३३२	७७३	७,१०५				
कुल जम्मा		१३८,२२१	५,१८१	१४३,४०२	१४,२१७	५,०४८	२२,७९५	१४६,२४२	९,१९३	१७५,२७५	

गत आ.व. २०६९/०७० सँगको चालु आ.व.को मासिक तुलनात्मक तथ्याङ्क

सि.नं.	आ.व. महिना	श्रावण	भदौ	असोज	कात्तिक	मंसिर	जम्मा
१	२०६९/०७०	३२६८५	२७०९८	३८००५	२५६१७	३४९४७	१५८३५२
२	२०७०/०७१	४५९३७	२४२१४	२७०२९	३१९४९	४१६३४	१७०७६३
फरक		१३२५२	-४३८४	-१०९७६	६३३२	६६९१	११८४१
प्रतिशत परिवर्तन		४०.५४	-१६.१६	-२८.६४	२४.७२	१९.१३	७.४९

नेपाल सरकार
श्रम तथा रोजगार मन्त्रालय
बैदेशिक रोजगार विभाग
तीनकुने, काठमाडौं

आ.ब. २०७०/०७१ को मंसिर महिनाको विदामा आई पुनः श्रम स्वीकृति लिएको विवरण

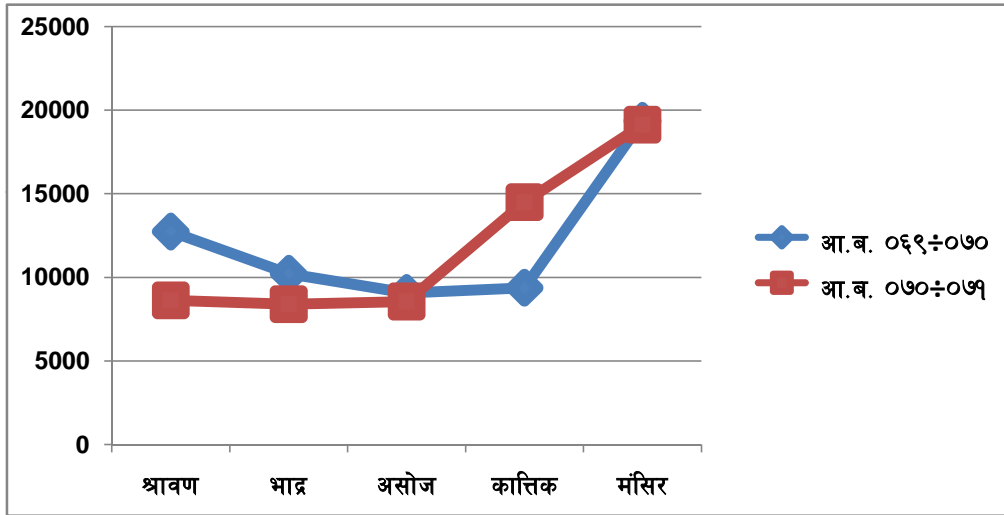
S. No.	Country	Male	Female	Total	Remarks
1	Afghanistan	62	0	62	
2	Bahrain	342	9	351	
3	Brunei Darussalam	3	0	3	
4	Canada	3	0	3	
5	China	0	1	1	
6	Congo	1	0	1	
7	Egypt	1	0	1	
8	Finland	2	0	2	
9	France	2	0	2	
10	Ghana	1	0	1	
11	Hong Kong	5	1	6	
12	Israel	28	24	52	
13	Italy	2	1	3	
14	Japan	45	0	45	
15	Jordan	8	0	8	
16	Kenya	2	0	2	
17	Kuwait	603	97	700	
18	Lebanon	10	14	24	
19	Macau	65	2	67	
20	Malaysia	2266	12	2278	
21	Maldives	34	7	41	
22	Nigeria	1	0	1	
23	Oman	239	7	246	
24	Pakistan	1	1	2	
25	PAPUA NEW GUINEA	2	0	2	
26	Poland	3	4	7	
27	Qatar	6271	16	6287	
28	Romania	3	0	3	
29	Russia	2	0	2	
30	Saudi Arabia	4970	2	4972	
31	Senegal	1	0	1	
32	Seychelles	9	0	9	
33	Singapore	1	0	1	
34	UAE	3826	96	3922	
35	Uganda	1	0	1	
36	United Kingdom	2	0	2	
37	USA	10	1	11	
	Total	18827	295	19122	

आ.ब. २०७०/७१ मंसिर महिनासम्मको पुनः श्रम स्वीकृतिको विवरण

सि.नं.	महिना	पुरुष	महिला	जम्मा
1	२०७० श्रावण	८,२१०	४०५	८,६१५
2	२०७० भाद्र	८,१७३	२२०	८,३९३
3	२०७० असोज	८,२९४	२६१	८,५५५
4	२०७० कात्तिक	१४,०६५	४२८	१४,४९३
5	२०७० मंसिर	१८,८२७	२९५	१९,१२२
	कुल जम्मा	५७,५६९	१,६०९	५९,१७८

आ.ब. ०६९/०७० सँग चालु आ.ब. को श्रम स्वीकृति
नविकरणको तुलनात्मक विवरण

सि.नं.	महिना	आ.ब. ०६९/०७०	आ.ब. ०७०/०७१	फरक प्रतिशत
१	श्रावण	12732	8615	-32.34
२	भाद्र	10210	८३९३	-17.80
३	असोज	9062	८५५५	-5.59
४	कात्तिक	9373	१४४९३	54.62
५	मंसिर	19357	१९१२२	-1.21
कुल जम्मा		60734	59178	-2.56



नेपाल सरकार
श्रम तथा रोजगार मन्त्रालय
वैदेशिक रोजगार विभाग

तीनकुने, काठमाडौं

आ.ब. २०७०/०७१ को मंसिर महिनाको प्रगति विवरण

१ संस्थादर्ता तथा नविकरण शाखाको प्रगति विवरण

क्र. सं.	कार्य विवरण	शुरुदेखि आ.ब.०६९/७०को असारमसान्तसम्मको जम्मा	आ.ब.०७०/७१ को कार्तिक मसान्तसम्मको जम्मा	०७० मंसिर महिनाको जम्मा	आ.ब.०७०/७१ को मंसिर मसान्तसम्मको जम्मा	शुरुदेखि आ.ब.०६९/७०को मंसिर मसान्तसम्मको खातेजीको विवरण	शुरुदेखि आ.ब.०६९/७० को मंसिर मसान्तसम्म संचालनमा रहेको विवरण	कैफियत
१	वैदेशिक रोजगार ब्यवसाय संचालन गर्न इजाजतपत्र दर्ता संख्या	1032	0	0	0	271	761	
२	इजाजत पत्र नविकरण बहाल संख्या	761	0	0	0	0	761	
३	अभिमूर्धिकरण संस्था दर्ता संख्या	96	0	0	0	8	88	
४	केयरगिभरको रूपमा इजरायलमा पठाउन सूचिकृत संस्था नविकरण	151	0	0	0	31	120	
५	सूचिकृत एजेन्टको संख्या	319	4	11	15	0	334	
६	शाखा कार्यालयको संख्या	47	0	0	0	0	47	
७	जिटको (JITCO) नविकरण भएको संख्या	102	0	0	0	0	102	
८	अभिमूर्धिकरण संस्था नविकरण	88	0	0	0	0		

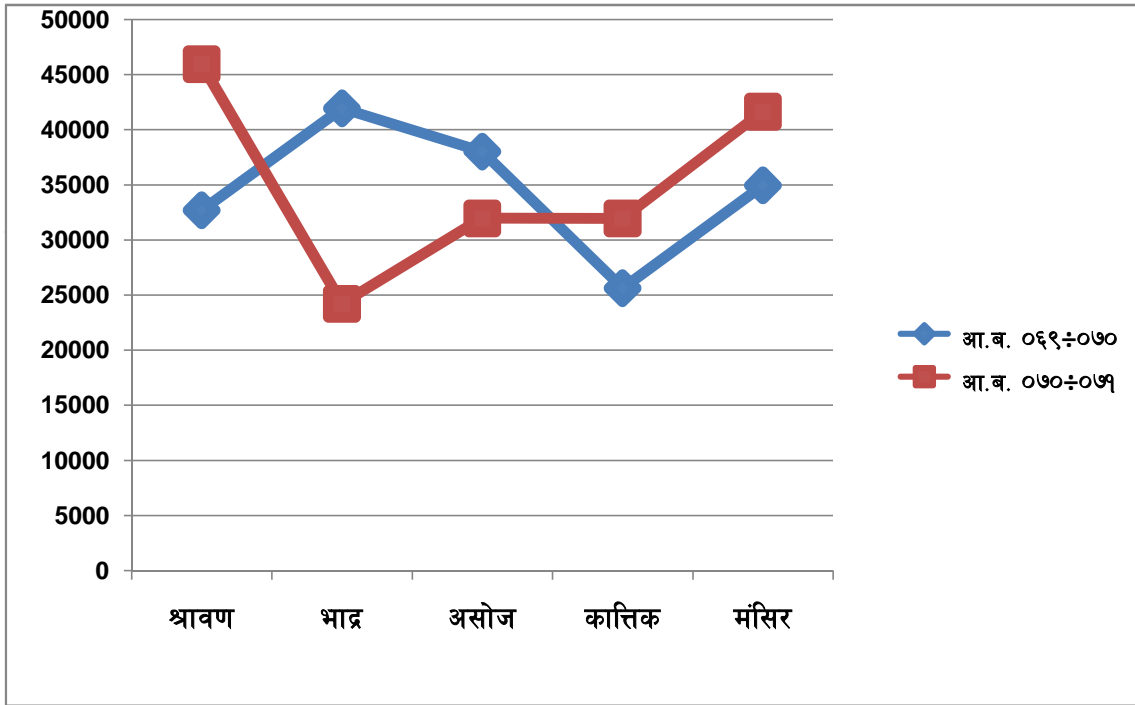
आ.ब. २०७०/०७१ को उजुरी तथा अनुसन्धान शाखाको प्रगती विवरण

क्र. सं.	कार्य विवरण	व्यक्तिगत उजुरी विवरण			संस्थागत उजुरी विवरण			कुल जम्मा (उजुरी र संस्थागत)
		आ.ब.०७०/०७१ को ०७० कार्तिक मसान्तसम्मको जम्मा	आ.ब.०७०/०७१ को ०७० मंसिर महिनाको जम्मा	आ.ब.०७०/०७१ को ०७० मंसिर मसान्तसम्मको जम्मा	आ.ब.०७०/०७१ को ०७० कार्तिक मसान्तसम्मको जम्मा	आ.ब.०७०/०७१ को ०७० मंसिर महिनाको जम्मा	आ.ब.०७०/०७१ को ०७० मंसिर मसान्तसम्मको जम्मा	
१	उजुरी संख्या :	३२३	६८	३९१	४३१	१०१	५३२	९२३
२	बाबी रकम : रु.	२५५,७२६,७८४।००	६६,३००,२००।००	३२२,०२६,९८४।००	७१,२५९,६७१।००	१६,००४,३१५।००	८७,२६३,९८६।००	४०९,२९०,९६९।००

#	फरफारक रकम : र.	३८,९१५,००४।००	८,५१६,०००।००	४७,४३१,००४।००	३२,०८७,०८२।००	२,८३४,९९६।००	३४,९२२,०७८।००	८२,३५३,०८२।००	
५	बाहेरी फरफारक संख्या	५९	८	६७	७०	२२	९२	१५९	
५	उप	वदावतमा वावर संख्या:	४०	८	४८	५	०	५	५३
		वदावतमा विनो वावी रकम रु.	९२,७८२,९५०।००	११,७१२,०००।००	१०४,४९४,९५०।००	१५०,०००।००	०।००	१५०,०००।००	१०४,६४४,९५०।००
		विभागभाट निर्णय	०	०	०	४	६	१०	१०
		विभागभाट निर्णय मएके रकम	०	०	०	४००,०००।००	६००,०००।००	१,०००,०००।००	१,०००,०००।००

आ.ब. ०७०।०७१ सँग चालु आ.ब. को श्रम स्वीकृतिको तुलनात्मक विवरण

सि.नं.	महिना	आ.ब. ०६९/०७०	आ.ब. ०७०/०७१	फरक प्रतिशत
१	श्रावण	32685	45937	40.54
२	भाद्र	41932	24214	-42.25
३	असोज	38005	31959	-15.91
४	कात्तिक	25617	31949	24.72
५	मंसिर	34947	41634	19.13
कुल जम्मा		138239	134059	-3.02

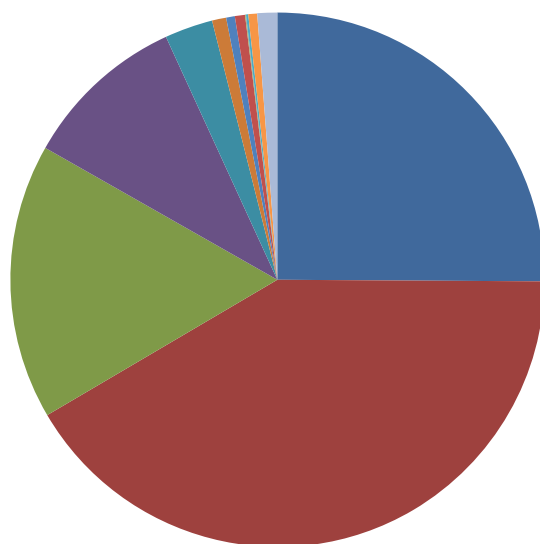


नेपाल सरकार
श्रम तथा रोजगार मन्त्रालय
बैदेशिक रोजगार विभाग
तीनकुने, काठमाडौं

आ.ब २०७०/०७१ को मंसिर मसान्त सम्म श्रम स्वीकृति लिई वैदेशिक रोजगारमा गएका कामदारको संख्यात्मक विवरण :

सि.नं.	देश	पुरुष	महिला	जम्मा
१	कतार	९८०१	११८	९९१९
२	मलेसिया	१६१८३	५४६	१६७२९
३	साउदी अरब	६५२१	८४	६६०५
४	यू.ए.ई.	३८७५	३८५	४२६०
५	कुवेत	११३६	९८३	२११९
६	बहराईन	३३८	३०	३६८
७	ओमन	२०७	७३	२८०
८	दक्षिण कोरिया	२३५	२	२३७
९	लेवनान	१५	७२	८७
१०	इजरायल	१३	६०	७३
११	अफगानिस्तान	५१	०	५१
१२	जापान	२०६	८	२१४
१३	अन्य	४७५	२१७	६९२
जम्मा		३९०५६	२५७८	४१६३४

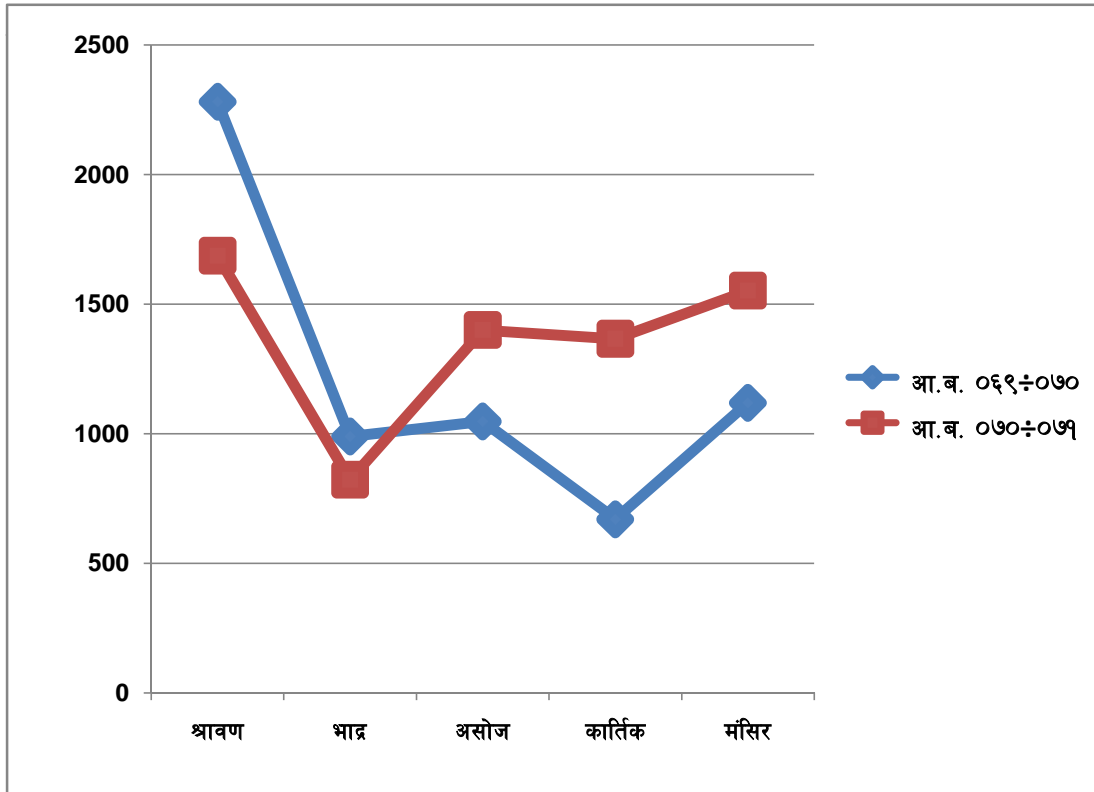
आ.ब. ०७०।०७१ को मंसिर मसान्त सम्मको देशगत विवरण



- कतार
- मलेसिया
- साउदी अरब
- यू.ए.ई.
- कुवेत
- बहराईन
- ओमन
- दक्षिण कोरिया
- लेवनान
- इजरायल
- अफगानिस्तान
- जापान
- अन्य

आ.ब. ०६९/०७० सँग चालु आ.ब. को ब्यक्तिगत
श्रम स्वीकृतिको तुलनात्मक विवरण

सि.नं.	महिना	आ.ब. ०६९/०७०	आ.ब. ०७०/०७१	फरक प्रतिशत
१	श्रावण	2280	1686	-26.05
२	भाद्र	989	823	-16.78
३	असोज	1047	1400	33.72
४	कार्तिक	670	1366	103.88
५	मंसिर	1119	1552	38.70
कुल जम्मा		6105	6827	11.83



नपाल सरकार
श्रम तथा रोजगार मन्त्रालय
वैदेशिक रोजगार विभाग
काठमाण्डौ

आ.ब.०७०/७१ मंसिर महिनामा अभिमुखिकरण तालिम प्रदान गर्ने संस्थाहरुको विवरण

क्र.सं.	अभिमुखिकरण संस्थाको नाम	आ.ब.०७०/७१ को कार्तिक मसान्तसम्मको जम्मा	०७०/७१ मंसिर	आ.ब.०७०/७१ को मंसिर मसान्तसम्मको जम्मा
1	ACCESS CARREER SOLUTION PVT.LTD.	338	251	589
2	ADVANCE ORIENTATION TRAINING CENTER PVT.LTD.	192	176	368
3	AKBAR TRAINING CENTER P. LTD	273	266	539
4	ALLIANCE ORIENTATION PVT.LTD.	312	327	639
5	ALLIANCE TECHNICAL CONSULT PVT.LTD.	233	402	635
6	AMARABATI ORIENTATION TRAINING CENTER PVT. LTD	78	86	164
7	AROUND THE WORD TTAINING CENTER PVT.LTDL	377	222	599
8	ASIAN ORENTATION TRAINING PVT.LTD.	423	613	1036
9	AVENUES TRAINING RESEARCH & EDUCATIONAL CONSULTANCY PVT LTD	663	623	1286
10	AXIS CONSULTANCY PVT.LTD	144	142	286
11	BAGA BHAIKAB TRAINING INSTITUTE PVT.LTD	274	177	451
12	BIGKIRAN ASSOCIATES PVT LTD	677	696	1373
13	BINDABASINI INTERNATIONAL INSTITUTE PVT.LTD	328	382	710
14	BLUE SKY TRAINING RESEARCES &	306	265	571
15	CHETANA ORIENTATION PVT.LTD.	284	370	654
16	COSMOGRAPHY TRAINING & RESEARCH CENTER PVT. LTD.	0	0	0
17	DHANAD TALIM KENDRA PVT.LDT.	533	526	1059
18	DOBHAN TECHNICAL TRINING CENTER	227	84	311
19	ELITE EMPLOYMENT TRAINING CENTER PVT.LTD.	590	592	1182
20	EMPLOYMENT TRAINING CENTER	39	38	77
21	EVEREST TRAINING & CONSULTANCY PVT.LTD.	121	138	259
22	FAR WEST MULTI SKILLS PVT.LTD.	95	171	266
23	GLOBAL CAREERS PVT.LTD.	474	352	826
24	GOLDEN MANAGEMENT SERVICES PVT.LTD.	551	362	913
25	H.R. MATTERS EDUCATION PVT.LTD.	405	470	875
26	HAMRO SHIKSHA TALIM TATHA PARMARSHA PVT.LTD.	106	125	231
27	INSTITUTE FOR UNIVERSAL EDUCATION TRAINING CENTER PVT.LTD.	382	385	767
28	INTERNATIONAL TRAINING CENTER PVT.LTD.	127	98	225
29	JOB ORIENTED TRAINING INSTITUTE PVT LTD	589	638	1227
30	JUCHHE MULTIPURPOSE TRAINING CENTER PVT.LTD.	746	589	1335
31	LEE TRADE SCHOOL PVT.LTD.	356	293	649
32	LUMBINI MULTIPLE PRASHIKSHAN KENDRA P.LTD.	153	128	281
33	MALIKA INSTITUTE OF TRAINING & DEVELOPMENT PVT. LTD.	243	217	460
34	MERAPEAK MULTIPLE PVT.LTD.	478	624	1102
35	NATIONAL FOREIGN TRAINING &PARAMERS DEPARTMENT PVT .LTD.	619	417	1036
36	NEPAL FOREIGN EMPLOYMENT MANAGEMENT INSTITUTE PVT.LTD.	168	99	267
37	OCEAN TECHNICAL INSTITUTE PVT.LTD.	467	435	902
38	ORIENT TECHNICAL INSTITUTE & CONSULTANCY PVT.LTD.	79	49	128

नपाल सरकार
श्रम तथा रोजगार मन्त्रालय
वैदेशिक रोजगार विभाग
काठमाण्डौ

आ.ब.०७०/७१ मंसिर महिनामा अभिमुखिकरण तालिम प्रदान गर्ने संस्थाहरुको विवरण

क्र.सं.	अभिमुखिकरण संस्थाको नाम	आ.ब.०७०/७१ को कार्तिक मसान्तसम्मको जम्मा	०७०/७१ मंसिर	आ.ब.०७०/७१ को मंसिर मसान्तसम्मको जम्मा
39	PAURAKHI SRIJANSHIL PVT.LTD.	426	364	790
40	R.K. ORIENTATION & TRAINING CENTER PVT. LTD.	127	166	293
41	R.M.INTERNATIONAL TRAINING CENTER PVT LTD	761	814	1575
42	RAJ FOREIGN EMPLOYEMNT PVT.LTD.	217	116	333
43	RAJNISH TRAINING CONSULTANCY PVT.LTD.	628	455	1083
44	S&S TRAINING INSTITUTE PVT.LTD.	411	409	820
45	S.V.CONSULTANCY PVT.LTD.	0	0	0
46	SAMIK ORIENTATION & TRAINING CENTER PVT.LTD.	0	9	9
47	SAMIKSHYA ORIENTATION CENTER PVT.LTD	247	174	421
48	SAMYOG TRAINING INSTITUTE PVT.LTD	707	590	1297
49	SANGAM MANAGEMENT SERVICE PVT.LTD.	287	454	741
50	SHINING MOON TRAINING CENTER PVT.LTD.	109	121	230
51	SIGNOR INTERNATIONAL TRAINING INSTITUTE P.LTD.	366	702	1068
52	SKY BLUE WAY TECHNICAL INSTITUTE PVT.LTD.	287	373	660
53	SOLID ORIENTATIONAL PVT.LTD.	562	821	1383
54	SUKARMA INTERNATIONAL TRAINING INSTITUTE PVT.LTD.	484	337	821
55	SUNGABHA ORIENTATION TRAINING CENTER.PVT.LTD.	868	839	1707
56	T.S.TRAINING CENTER PVT.LTD.	464	290	754
57	TASK TRAINING ASSOCIATES PVT.LTD.	385	387	772
58	TOWE INFO TEN JOB ORIENTATION PVL.LTD.	473	523	996
59	TRIPPLE S ORIENTATION & LANGUAGE TRAINING CENTRE PVT. LTD.	434	405	839
60	UNIQUE TECHNICAL TRAINING CENTER	636	534	1170
61	UNITED INSTITUTE OF TRAINING & RESEARCH PVT.LTD.	192	111	303
62	UNIVERSAL TECHNICAL TRAINING&ORIENTATION CENTER PVT.LTD	87	37	124
63	VISION ORIENTATION SERVICES PVT.LTD.	720	750	1470
64	WELCOME ORIENTATION CENTER PVT.LTD.	253	347	600
65	WORK FORCE ORIENTATION GROUP PVT.LTD.	22	50	72
66	WORLD WIDE TRAINING PVT.LTD.	123	13	136
67	Karmashil Orientation Pvt. Ltd	221	187	408
68	SHARAN ORIENTATION PVT.LTD.	219	480	699
69	GORKHA EDUCATION PVT.LTD.	468	416	884
70	AGNI ORIENTATION PVT.LTD.	400	698	1098
71	NICD ORIENTATION PVT.LTD.	227	281	508
72	ASLESHA INSTITUTE ORIENTATION PVT.LTD.	287	349	636
73	MAHAKALI ORIENTATION PVT.LTD.	652	309	961
74	RR ORIENTATION PVT.LTD.	394	309	703
75	Ellmira orientation PVT.LTD.	498	233	731
76	I.G. multiple orientation PVT.LTD.	795	657	1452
77	Peoples orientation PVT.LTD.	33	22	55
78	Mountain Group Technical Orientation Training PVT.LTD.	291	209	500

नपाल सरकार
श्रम तथा रोजगार मन्त्रालय
वैदेशिक रोजगार विभाग
काठमाण्डौ

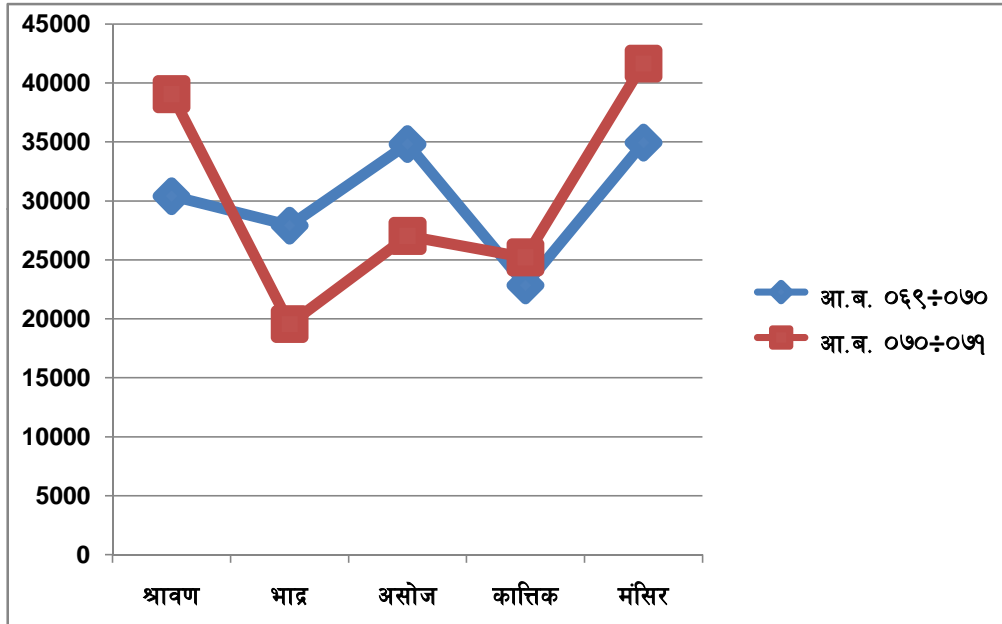
आ.ब.०७०/०७१ मंसिर महिनामा अभिमुखिकरण तालिम प्रदान गर्ने संस्थाहरुको विवरण

क्र.सं.	अभिमुखिकरण संस्थाको नाम	आ.ब.०७०/७१ को कार्तिक मसान्तसम्मको जम्मा	०७०/७१ मंसिर	आ.ब.०७०/७१ को मंसिर मसान्तसम्मको जम्मा
79	NISAN MULTIPLE TRAINING PVT.LTD.	124	80	204
80	Care Associate PVT.LTD.	116	164	280
81	Cosmic Orientation PVT.LTD	593	425	1018
82	Kentech Institute Pvt.LTD	305	130	435
83	Anushree Orientation Pvt.Ltd	274	427	701
84	J.B.R Orientation Pvt.Ltd	62	121	183
85	M.S. Orientation Pvt.ltd	0	168	168
86	Moon Drops Orientation Pvt.Ltd	0	0	0
87	Ambikeshwori Orientation Pvt. Ltd	382	348	730
88	Dhaulagiri Orientation Pvt. Ltd	345	204	549
89	Shree Ganesh Orientation Pvt. Ltd	737	854	1591
90	World Wide Orientation Pvt. Ltd	423	514	937
91	Face to Face Orientation Pvt. Ltd	407	236	643
92	Power Training Pvt. Ltd	844	1018	1862
93	Mount everest orientation	161	173	334
94	Paschimanchal	0	187	187
95	Senegy employment	0	210	210
96	Jalpadevi	0	173	173
97	Nepal chhahari	0	148	148
98	BUDDHA DARSHAN	0	81	81
99	LALITPUR ORIENTATION	0	55	55
TOTAL		31984	31218	63202

क्र.सं.	विवरण	आ.ब.०७०/७१ को मंसिरसान्तसम्मको जम्मा	आ.ब.०७०/७१ को मंसिर मसान्तसम्मको जम्मा
१	अनुगमन गरिएको संस्था	14	14
२	स्पष्टिकरण सोधिएको संस्था	13	13
३	निलम्बन गरिएको	13	13
४	मेनपावर अनुगमन	0	0
५	मेनपावर स्पष्टिकरण	0	0

आ.ब. ०६९/०७० सँग चालु आ.ब. को संस्थागत
श्रम स्वीकृतिको तुलनात्मक विवरण

सि.नं.	महिना	आ.ब. ०६९/०७०	आ.ब. ०७०/०७१	फरक प्रतिशत
१	श्रावण	30405	39048	28.43
२	भाद्र	27,908	19559	-29.92
३	असोज	34,827	27029	-22.39
४	कात्तिक	22,844	25210	10.36
५	मंसिर	34,947	41634	19.13
कुल जम्मा		150,931	152480	1.03



नेपाल सरकार
श्रम तथा रोजगार मन्त्रालय
वैदेशिक रोजगार विभाग
तीनकुने, काठमाडौं ।

आ.व. २०५०/०५१ देखि आ.व २०६२/०६३ को आषाढ मसान्तसम्म श्रम स्वीकृति लिई वैदेशिक रोजगारमा गएका कामदारको संख्यात्मक विवरण :

क्र.सं.	देश	०५०१०५१ सम्म	आ.व. ०५११५२	आ.व. ०५२१५३	आ.व. ०५३१५४	आ.व. ०५४१५५	आ.व. ०५५१५६	आ.व. ०५६१५७	आ.व. ०५७१५८	आ.व. ०५८१५९	आ.व. ०५९१६०	आ.व. ०६०१६१	आ.व. ०६११६२	आ.व. ०६२१६३	कुल जम्मा
१	मलेसिया	०	०	०	०	८९	१५१	१७१	११३०६	५२९२६	४३८१२	४५७६०	६६२९१	७५५२६	२९६०३२
२	क्तार	३९१	२४५	५०५	४७७	१८०२	९०३०	८७९१	१४०८६	१९८९५	२६८५०	२४१२८	४२३९४	५५८९२	२०४४८६
३	साउदी अरब	२२९०	१०४१	१४६९	१९५९	४८२५	१४९४८	१७८६७	१७९६६	२१०९४	१७९९०	१६८७५	१३३६६	१५८१३	१४७५०३
४	यु.ए.ई	१३२	०	२३	९५	२८४	१४१७	६३६०	८९५०	८४११	१२६५०	१२७६०	१२७२६	१५३१७	७९१२५
५	कुवेत	३६१	१३	१८	१०७	१३७	६०९	४६५	८८५	३७८	९०७	३१९४	१७८९	६४०	९५०३
६	बहराईन	९१	०	०	०	१११	७८७	५८३	९०४	६९५	८१८	६०६	५३६	५४०	५६७१
७	हङ्कङ	६३	८६	५९	६७	१५५	३०१	२०९	३३१	४८२	५६४	६७२	५२३	१४०	३६५२
८	इजरायल	०	०	०	०	०	०	०	१०	१६	५५	४३३	८१५	८७६	२२०५
९	ओमन	४३	०	०	०	७	९०	३२	६८	९६	४४	७३	३३०	२८	८११
१०	मकाउ	०	०	०	०	०	१०२	११९	८२	५०	४१	६८	८३	१२२	६६७
११	अफगानिस्तान	०	०	०	०	०	०	०	०	०	७२	३२७	०	३२	४३१
१२	माल्दिभ्स	०	०	०	०	०	४६	७१	३५	४२	१५	२९	२७	१५	२८०
१३	अमेरीका	०	०	०	०	०	०	२	२३	३४	३९	४६	१०१	१२	२५७
१४	रसिया	०	०	०	०	०	०	०	०	२	०	०	०	१५०	१५२
१५	अन्य	२३४	७७४	६०	५५४	३३५	३१५	८७३	३७९	६१५	११८६	१६८९	७३७	१४९	७९००
	जम्मा	३६०५	२१५९	२१३४	३२५९	७७४५	२७७९६	३५५४३	५५०२५	१०४७३६	१०५०४३	१०६६६०	१३९७१८	१६५२५२	७५८६७५

नोट : आ.व. ०६३/६४ देखि वैदेशिक रोजगार विभागमा सफ्टवेयर प्रयोग गरी तथ्यांक राख्न सुरु गरिएकोले सोभन्दा पहिले वैदेशिक रोजगारमा गएका कामदारको लैङ्गिक संख्या छुट्टयाउन नसकिएको ।

नेपाल सरकार
श्रम तथा रोजगार मन्त्रालय
वैदेशिक रोजगार विभाग
तीनकुने, काठमाडौं

आ.ब. २०६३/०६४ देखि आ.ब. २०६९/०७० सम्म श्रम स्वीकृति लिई वैदेशिक रोजगारमा गएका कामदारको संख्यात्मक विवरण :

सि.नं.	वैश	आ.ब. २०६३/०६४			आ.ब. २०६४/०६५			आ.ब. २०६५/०६६			आ.ब. २०६६/०६७			आ.ब. २०६७/०६८			आ.ब. २०६८/०६९			आ.ब. ०६९/०७०			आ.ब. २०६३/०६४ देखि ०६९/०७० सम्म		
		पुरुष	महिला	जम्मा	पुरुष	महिला	जम्मा	पुरुष	महिला	जम्मा	पुरुष	महिला	जम्मा	पुरुष	महिला	जम्मा	पुरुष	महिला	जम्मा	पुरुष	महिला	जम्मा	कुल पुरुष	कुल महिला	कुल जम्मा
१	कतार	59642	63	59705	85247	195	85442	75862	313	76175	55656	284	55940	102653	313	102966	104685	996	105681	102474	1012	103486	586219	3176	589395
२	मलेसिया	73998	31	74029	50395	159	50554	35011	59	35070	113733	249	113982	104520	1386	105906	96157	2210	98367	151013	7199	158212	624827	11293	636120
३	साउदी अरब	39279	0	39279	42355	39	42394	48618	131	48749	63217	183	63400	70960	156	71116	80218	237	80455	96328	667	96995	440975	1413	442388
४	यु.ए.ई.	25152	20	25172	44881	461	45342	30911	777	31688	31506	1682	33188	42553	1911	44464	49959	4523	54482	50235	8212	58447	275197	17586	292783
५	कुवेत	2441	0	2441	1573	394	1967	1421	870	2291	6067	2188	8255	9392	5795	15187	12080	12495	24575	9873	7400	17273	42847	29142	71989
६	बहराईन	1198	2	1200	4878	221	5099	6102	258	6360	3617	617	4234	4441	206	4647	5333	532	5865	3913	305	4218	29482	2141	31623
७	ओमान	509	0	509	2503	123	2626	4105	142	4247	2678	607	3285	2385	57	2442	2868	295	3163	3054	919	3973	18102	2143	20245
८	यमन कोरिया	724	41	765	143	3	146	2909	0	2909	2526	6	2532	3727	1	3728	5315	312	5627	4248	192	4440	19592	555	20147
९	नेपाल	0	0	0	73	2490	2563	176	3203	3379	92	3696	3788	67	84	151	38	205	243	220	369	589	666	10047	10713
१०	संयुक्त अरब	182	223	405	20	90	110	1251	2127	3378	82	234	316	122	151	273	102	472	574	70	70	140	1829	3367	5196
११	कतार/मलेसिया	182	0	182	1398	2	1400	1521	17	1538	733	2	735	653	2	655	822	1	823	353	3	356	5662	27	5689
१२	साउदी	0	0	0	1278	28	1306	1707	120	1827	505	11	516	550	53	603	1036	108	1144	1102	126	1228	6178	446	6624
१३	कुल	836	10	846	9622	480	10102	1777	577	2354	3626	297	3923	2277	301	2578	3094	572	3666	2947	1239	4186	24179	3476	27655
	जम्मा	204143	390	204533	244366	4685	249051	211371	8594	219965	284038	10056	294094	344300	10416	354716	361707	22958	384665	425830	27713	453543	2075755	84812	2160567

सि.नं.	आ.ब.को विवरण	पुरुष	महिला	जम्मा	प्रतिशत		
					पुरुष	महिला	जम्मा
१	आ.ब.२०५०/०५१ देखि २०६२/०६३ सम्मको जम्मा	758675	-	758675			
२	आ.ब.२०६३/०६४ देखि २०६९/०७० सम्मको जम्मा	2075755	84812	2160567	96.07	3.93	100
३	आ.ब.२०७०/०७१ को श्रावण मसान्त सम्मको जम्मा	43,028	2,909	45,937	93.67	6.33	100
४	आ.ब.२०७०/०७१ को भाद्र मसान्त सम्मको जम्मा	22,823	1,341	24,164	94.45	5.55	100
५	आ.ब.२०७०/०७१ को असोज मसान्त सम्मको जम्मा	29,713	2,246	31,959	92.97	7.03	100
६	आ.ब.२०७०/०७१ को कार्तिक मसान्त सम्मको जम्मा	29,564	2,385	31,949	92.53	7.47	100
७	आ.ब.२०७०/०७१ को मंसिर मसान्त सम्मको जम्मा	39,056	2,578	41,634	93.81	6.19	100
	कुल जम्मा	2959558	91,308	3,021,302	97.96	3.02	101
८	आ.ब. २०६८/०६९ को संख्या	344300	10416	354716	97.06	2.94	100
९	आ.ब. २०६९/०७० को संख्या	425830	27713	453543	93.89	6.11	100

नोट : आ.ब. ०६३/६४ देखि वैदेशिक रोजगार विभागमा सफ्टवेयर प्रयोग गरी तथ्यांक राज सूत्र गरिएकोले सोमन्दा पहिले वैदेशिक रोजगारमा गएका कामदारको वैधिक संख्या छुट्याउन नसकिएको ।

लक्ष्य नतोकिएका कार्यहरुको मासिक प्रगति विवरण :
आ.ब.२०७०/०७१ को मंसिर महिनाको प्रगति

एकाई : संख्या

सि.नं.	प्रमुख कार्यको विवरण	२०७० कात्तिक	२०७० मंसिर	कुल जम्मा	कैफियत
१	पूर्व स्विकृति प्रदान	५९९९१	९७८९५	१५७८८६	
२	ब्यक्तिगत श्रम स्विकृति प्रदान (नयाँ)	१३६६	१५५२	२९१८	
३	पुनः श्रम स्विकृति प्रदान (नविकरण)	१४९९३	१९१२२	३४११५	
४	ब्यक्तिगत श्रम स्विकृति प्रदान (वैद्यानिकरण)	५३७३	७१०५	१२४७८	
५	श्रम (अन्तिम) स्विकृति प्रदान	२५३१८	४२२२६	६७५४४	EPS बाट Korea जाने समेत ।
६	उजुरी तथा अनुसन्धान (मुद्दा दायर संख्या)	४	८	१२	
७	संस्था दर्ता संख्या	०	०	०	
८	अभिमुखिकरण संस्था दर्ता संख्या	०	०	०	
९	अभिमुखिकरण तालिम लिएको संख्या	३१९८४	३१२१८	६१४७७	
१०	जिट्को (JITCO) नविकरण संख्या	०	०	०	