





क्र. सं.	पूर्व स्वीकृति लिएको मुलुक	आ.ब.०७१/७२ को असोज मसान्तसम्मको जम्मा			कार्तिक महिनाको जम्मा			आ.ब.०७१/७२ को कार्तिक मसान्तसम्मको जम्मा		
		पुरुष	महिला	जम्मा	पुरुष	महिला	जम्मा	पुरुष	महिला	जम्मा
८०	Peru	०	०	०	०	०	०	०	०	०
८१	Poland	०	०	०	०	०	०	०	०	०
८२	Portugal	०	०	०	०	०	०	०	०	०
८३	Qatar	१३३५३१	९४७	१३४४७८	४५९११	५७०	४६४८१	१७९४४२	१५१७	१८०९५९
८४	Republic of Korea	०	०	०	०	०	०	०	०	०
८५	Republic of Slovak	०	०	०	०	०	०	०	०	०
८६	Rumenia	०	०	०	०	०	०	०	०	०
८७	Russia	०	०	०	०	०	०	०	०	०
८८	Saipan	०	०	०	०	०	०	०	०	०
८९	Saudi Arabia	२८७००	०	२८७००	११६५६	०	११६५६	४०३५६	०	४०३५६
९०	Singapore	०	०	०	०	०	०	०	०	०
९१	Slovenia	०	०	०	०	०	०	०	०	०
९२	South Africa	०	०	०	०	०	०	०	०	०
९३	Spain	०	०	०	०	०	०	०	०	०
९४	Sri Lanka	०	०	०	०	०	०	०	०	०
९५	Sweden	०	०	०	०	०	०	०	०	०
९६	Switzerland	०	०	०	०	०	०	०	०	०
९७	Sychelese	०	०	०	०	०	०	०	०	०
९८	Tanzania	०	०	०	०	०	०	०	०	०
९९	Thailand	०	०	०	०	०	०	०	०	०
१००	The Philippines	०	०	०	०	०	०	०	०	०
१०१	Tunetia	०	०	०	०	०	०	०	०	०
१०२	Turkey	०	०	०	०	०	०	०	०	०
१०३	Uganda	०	०	०	०	०	०	०	०	०
१०४	Ukrain	०	०	०	०	०	०	०	०	०
१०५	United Arab Emirates	३०४६४	५१४१	३५६०५	१७०७१	१५९९	१८६७०	४७५३५	६७४०	५४२७५
१०६	United States of America	०	०	०	०	०	०	०	०	०
१०७	Uzbekistan	२००	०	२००	०	०	०	२००	०	२००
१०८	Venezuala	०	०	०	०	०	०	०	०	०
१०९	Vietnam	०	०	०	०	०	०	०	०	०
११०	Zambia	०	०	०	०	०	०	०	०	०
१११	Republic of Congo	०	०	०	०	०	०	०	०	०
११२	Stronia	०	०	०	०	०	०	०	०	०
<b>Total</b>		<b>२६५२२६</b>	<b>९५८९</b>	<b>२७४८१५</b>	<b>१०२०९७</b>	<b>३७१३</b>	<b>१०५८१०</b>	<b>३६७३२३</b>	<b>१३३०२</b>	<b>३८०६२५</b>

आ.ब. २०७१/०७२ को असोज मसान्तसम्मको पूर्व स्वीकृतिको विवरण

सि.नं.	महिना	पुरुष	महिला	जम्मा
१	२०७१ श्रावण	६८८७४	२९८७	७१८६१
२	२०७१ भदौ	९६९२१	३५४५	१००४६६
३	२०७१ असोज	९९४३१	३०५७	१०२४८८
४	२०७१ कार्तिक	१०२०९७	३७१३	१०५८१०
<b>कूल जम्मा</b>		<b>३६७३२३</b>	<b>१३३०२</b>	<b>३८०६२५</b>

नेपाल सरकार  
श्रम तथा रोजगार मन्त्रालय  
वैदेशिक रोजगार विभाग  
तीनकुने, काठमाडौं

आ.ब. २०७१/०७२ को कार्तिक महिनाको श्रम स्वीकृतिको विवरण  
(व्यक्तिगत नयाँ र दैद्यानिकरण तथा अन्तिम श्रम स्वीकृति)

क्र. सं.	कामदार राष्ट्रको मुलुक	श्रम स्वीकृतिको किसिम	आ.ब.०७१/७२ को असोज मसान्तसम्मको जम्मा			आ.ब.०७१/७२ को कार्तिक मसान्तको जम्मा			आ.ब.०७१/७२ को कार्तिक मसान्तसम्मको जम्मा		
			पुरुष	महिला	जम्मा	पुरुष	महिला	जम्मा	पुरुष	महिला	जम्मा
1	Afghanistan	संस्थागत	९३	०	९३	२३	०	२३	११६	०	११६
		व्यक्तिगत	३३०	३	३३३	११५	१	११६	४४५	४	४४९
		जम्मा	४२३	३	४२६	१३८	१	१३९	५६१	४	५६५
2	Albenia	संस्थागत	०	०	०	०	०	०	०	०	०
		व्यक्तिगत	०	०	०	०	०	०	०	०	०
		जम्मा	०	०	०	०	०	०	०	०	०
3	Algeria	संस्थागत	०	०	०	०	०	०	०	०	०
		व्यक्तिगत	१	०	१	०	०	०	१	०	१
		जम्मा	१	०	१	०	०	०	१	०	१
4	Argentina	संस्थागत	०	०	०	०	०	०	०	०	०
		व्यक्तिगत	०	०	०	०	०	०	०	०	०
		जम्मा	०	०	०	०	०	०	०	०	०
5	Armenia	संस्थागत	०	०	०	०	०	०	०	०	०
		व्यक्तिगत	०	०	०	०	०	०	०	०	०
		जम्मा	०	०	०	०	०	०	०	०	०
6	Australia	संस्थागत	०	०	०	०	०	०	०	०	०
		व्यक्तिगत	८	३	११	५	१	६	१३	४	१७
		जम्मा	८	३	११	५	१	६	१३	४	१७
7	Austria	संस्थागत	०	०	०	०	०	०	०	०	०
		व्यक्तिगत	१	०	१	०	१	१	१	१	२
		जम्मा	१	०	१	०	१	१	१	१	२
8	Azerbaijan	संस्थागत	०	०	०	०	०	०	०	०	०
		व्यक्तिगत	४	१	५	०	०	०	४	१	५
		जम्मा	४	१	५	०	०	०	४	१	५
9	Africa	संस्थागत	०	०	०	०	०	०	०	०	०
		व्यक्तिगत	०	०	०	०	०	०	०	०	०
		जम्मा	०	०	०	०	०	०	०	०	०
10	Bahrain	संस्थागत	६९९	४२	६६१	५६	१२	६८	६७५	५४	७२९
		व्यक्तिगत	५१४	९३	६०७	१५१	२६	१७७	६६५	११९	७८४
		जम्मा	११३३	१३५	१२६८	२०७	३८	२४५	१३४०	१७३	१५१३
11	Bangladesh	संस्थागत	०	०	०	०	०	०	०	०	०
		व्यक्तिगत	१	०	१	०	०	०	१	०	१
		जम्मा	१	०	१	०	०	०	१	०	१
12	Belarus	संस्थागत	०	०	०	०	०	०	०	०	०
		व्यक्तिगत	०	०	०	०	०	०	०	०	०
		जम्मा	०	०	०	०	०	०	०	०	०
13	Belgium	संस्थागत	०	०	०	०	०	०	०	०	०
		व्यक्तिगत	०	०	०	१	०	१	१	०	१
		जम्मा	०	०	०	१	०	१	१	०	१
14	Bolevia	संस्थागत	०	०	०	०	०	०	०	०	०
		व्यक्तिगत	०	०	०	०	०	०	०	०	०
		जम्मा	०	०	०	०	०	०	०	०	०
15	Bosnia Herz Govina	संस्थागत	०	०	०	०	०	०	०	०	०
		व्यक्तिगत	०	०	०	०	०	०	०	०	०
		जम्मा	०	०	०	०	०	०	०	०	०
16	Brazil	संस्थागत	०	०	०	०	०	०	०	०	०
		व्यक्तिगत	०	०	०	०	०	०	०	०	०
		जम्मा	०	०	०	०	०	०	०	०	०
17	Brunei Darussalam	संस्थागत	०	०	०	०	०	०	०	०	०
		व्यक्तिगत	१६	०	१६	४	०	४	२०	०	२०
		जम्मा	१६	०	१६	४	०	४	२०	०	२०
18	Bulgaria	संस्थागत	०	०	०	०	०	०	०	०	०
		व्यक्तिगत	०	०	०	०	०	०	०	०	०
		जम्मा	०	०	०	०	०	०	०	०	०

क्र. सं.	कामदार गएको मुलुक	भ्रम स्वीकृतिको किसिम	आ.व.०७१/७२ को असोज मसान्तसम्मको जम्मा			आ.व.०७१/७२ को कार्तिक मसान्तको जम्मा			आ.व.०७१/७२ को कार्तिक मसान्तसम्मको जम्मा		
			पुरुष	महिला	जम्मा	पुरुष	महिला	जम्मा	पुरुष	महिला	जम्मा
19	Bermuda	संस्थागत	०	०	०	०	०	०	०	०	०
		व्यक्तिगत	२	०	२	०	०	०	२	०	२
		जम्मा	२	०	२	०	०	०	२	०	२
20	Canada	संस्थागत	०	०	०	०	०	०	०	०	०
		व्यक्तिगत	५७	९	६६	११	२	१३	६८	११	७९
		जम्मा	५७	९	६६	११	२	१३	६८	११	७९
21	Chile	संस्थागत	०	०	०	०	०	०	०	०	०
		व्यक्तिगत	०	०	०	६	०	६	६	०	६
		जम्मा	०	०	०	६	०	६	६	०	६
22	China	संस्थागत	०	०	०	०	०	०	०	०	०
		व्यक्तिगत	१७	१	१८	५	०	५	२२	१	२३
		जम्मा	१७	१	१८	५	०	५	२२	१	२३
23	Columbia	संस्थागत	०	०	०	०	०	०	०	०	०
		व्यक्तिगत	०	०	०	०	०	०	०	०	०
		जम्मा	०	०	०	०	०	०	०	०	०
24	Combodia	संस्थागत	०	०	०	०	०	०	०	०	०
		व्यक्तिगत	१	१	२	२	२	४	३	३	६
		जम्मा	१	१	२	२	२	४	३	३	६
25	Costarica	संस्थागत	०	०	०	०	०	०	०	०	०
		व्यक्तिगत	०	०	०	०	०	०	०	०	०
		जम्मा	०	०	०	०	०	०	०	०	०
26	Replc of congo	संस्थागत	०	०	०	०	०	०	०	०	०
		व्यक्तिगत	४	०	४	०	०	०	४	०	४
		जम्मा	४	०	४	०	०	०	४	०	४
27	Crotia	संस्थागत	०	०	०	०	०	०	०	०	०
		व्यक्तिगत	०	०	०	०	०	०	०	०	०
		जम्मा	०	०	०	०	०	०	०	०	०
28	Cuba	संस्थागत	०	०	०	०	०	०	०	०	०
		व्यक्तिगत	०	०	०	०	०	०	०	०	०
		जम्मा	०	०	०	०	०	०	०	०	०
29	Cyprus	संस्थागत	१०	३२०	३३०	४	१०६	११०	१४	४२६	४४०
		व्यक्तिगत	०	०	०	०	०	०	०	०	०
		जम्मा	१०	३२०	३३०	४	१०६	११०	१४	४२६	४४०
30	Cayman Island	संस्थागत	०	०	०	०	०	०	०	०	०
		व्यक्तिगत	१३	१	१४	२	०	२	१५	१	१६
		जम्मा	१३	१	१४	२	०	२	१५	१	१६
31	Denmark	संस्थागत	०	०	०	०	०	०	०	०	०
		व्यक्तिगत	४	४	८	१	२	३	५	६	११
		जम्मा	४	४	८	१	२	३	५	६	११
32	Djbouti	संस्थागत	०	०	०	०	०	०	०	०	०
		व्यक्तिगत	८	०	८	३	०	३	११	०	११
		जम्मा	८	०	८	३	०	३	११	०	११
33	Egypt	संस्थागत	०	०	०	०	०	०	०	०	०
		व्यक्तिगत	३	०	३	३	२	५	६	२	८
		जम्मा	३	०	३	३	२	५	६	२	८
34	Estonia	संस्थागत	०	०	०	०	०	०	०	०	०
		व्यक्तिगत	०	०	०	०	०	०	०	०	०
		जम्मा	०	०	०	०	०	०	०	०	०
35	Fiji	संस्थागत	०	०	०	०	०	०	०	०	०
		व्यक्तिगत	०	०	०	०	०	०	०	०	०
		जम्मा	०	०	०	०	०	०	०	०	०
36	Finland	संस्थागत	०	०	०	०	०	०	०	०	०
		व्यक्तिगत	१९	२	२१	६	१	७	२५	३	२८
		जम्मा	१९	२	२१	६	१	७	२५	३	२८
37	France	संस्थागत	०	०	०	०	०	०	०	०	०
		व्यक्तिगत	८	१	९	१	०	१	९	१	१०
		जम्मा	८	१	९	१	०	१	९	१	१०
38	Germany	संस्थागत	०	०	०	०	०	०	०	०	०
		व्यक्तिगत	३४	९२	१२६	३	२४	२७	३७	११६	१५३
		जम्मा	३४	९२	१२६	३	२४	२७	३७	११६	१५३

क्र. सं.	कामदार गएको मुलुक	भ्रम स्वीकृतिको किसिम	आ.व.०७१/७२ को असोज मसान्तसम्मको जम्मा			आ.व.०७१/७२ को कार्तिक मसान्तको जम्मा			आ.व.०७१/७२ को कार्तिक मसान्तसम्मको जम्मा		
			पुरुष	महिला	जम्मा	पुरुष	महिला	जम्मा	पुरुष	महिला	जम्मा
39	United Kingdom	संस्थागत	०	०	०	०	०	०	०	०	०
		व्यक्तिगत	१३	३	१६	६	५	११	१९	८	२७
		जम्मा	१३	३	१६	६	५	११	१९	८	२७
40	Greece	संस्थागत	०	०	०	०	०	०	०	०	०
		व्यक्तिगत	१	०	१	१	०	१	२	०	२
		जम्मा	१	०	१	१	०	१	२	०	२
41	Guana	संस्थागत	०	०	०	०	०	०	०	०	०
		व्यक्तिगत	०	०	०	०	०	०	०	०	०
		जम्मा	०	०	०	०	०	०	०	०	०
42	Holysee	संस्थागत	०	०	०	०	०	०	०	०	०
		व्यक्तिगत	०	०	०	०	०	०	०	०	०
		जम्मा	०	०	०	०	०	०	०	०	०
43	Hongkong	संस्थागत	४५	७	५२	३	५	८	४८	१२	६०
		व्यक्तिगत	३६	४	४०	१२	२	१४	४८	६	५४
		जम्मा	८१	११	९२	१५	७	२२	९६	१८	११४
44	Hungary	संस्थागत	०	०	०	०	०	०	०	०	०
		व्यक्तिगत	०	०	०	०	०	०	०	०	०
		जम्मा	०	०	०	०	०	०	०	०	०
45	Iceland	संस्थागत	०	०	०	०	०	०	०	०	०
		व्यक्तिगत	०	०	०	०	१	१	०	१	१
		जम्मा	०	०	०	०	१	१	०	१	१
46	Indonesia	संस्थागत	०	०	०	०	०	०	०	०	०
		व्यक्तिगत	२	०	२	१	०	१	३	०	३
		जम्मा	२	०	२	१	०	१	३	०	३
47	Iran	संस्थागत	०	०	०	०	०	०	०	०	०
		व्यक्तिगत	१	०	१	०	०	०	१	०	१
		जम्मा	१	०	१	०	०	०	१	०	१
48	Iraq	संस्थागत	०	०	०	०	०	०	०	०	०
		व्यक्तिगत	०	०	०	०	०	०	०	०	०
		जम्मा	०	०	०	०	०	०	०	०	०
49	Ireland	संस्थागत	०	०	०	०	०	०	०	०	०
		व्यक्तिगत	०	०	०	१	०	१	१	०	१
		जम्मा	०	०	०	१	०	१	१	०	१
50	Israel	संस्थागत	०	०	०	०	०	०	०	०	०
		व्यक्तिगत	२७	८२	१०९	१९	५१	७०	४६	१३३	१७९
		जम्मा	२७	८२	१०९	१९	५१	७०	४६	१३३	१७९
51	Italy	संस्थागत	०	०	०	०	०	०	०	०	०
		व्यक्तिगत	९	३	१२	६	०	६	१५	३	१८
		जम्मा	९	३	१२	६	०	६	१५	३	१८
52	Japan	संस्थागत	१२	१	१३	५	११	१६	१७	१२	२९
		व्यक्तिगत	३१३	६	३१९	२४९	६	२५५	५६२	१२	५७४
		जम्मा	३२५	७	३३२	२५४	१७	२७१	५७९	२४	६०३
53	Jordan	संस्थागत	०	३९	३९	२०	०	२०	२०	३९	५९
		व्यक्तिगत	१४	२	१६	०	०	०	१४	२	१६
		जम्मा	१४	४१	५५	२०	०	२०	३४	४१	७५
54	Kazakhstan	संस्थागत	११	०	११	०	०	०	११	०	११
		व्यक्तिगत	१	०	१	१	०	१	२	०	२
		जम्मा	१२	०	१२	१	०	१	१३	०	१३
55	Kenya	संस्थागत	०	०	०	०	०	०	०	०	०
		व्यक्तिगत	५	०	५	२	०	२	७	०	७
		जम्मा	५	०	५	२	०	२	७	०	७
56	Kosovo	संस्थागत	०	०	०	०	०	०	०	०	०
		व्यक्तिगत	२	०	२	०	०	०	२	०	२
		जम्मा	२	०	२	०	०	०	२	०	२

क्र. सं.	कामदार गएको मुलुक	भ्रम स्वीकृतिको किसिम	आ.व.०७१/७२ को असोज मसान्तसम्मको जम्मा			आ.व.०७१/७२ को कार्तिक मसान्तको जम्मा			आ.व.०७१/७२ को कार्तिक मसान्तसम्मको जम्मा		
			पुरुष	महिला	जम्मा	पुरुष	महिला	जम्मा	पुरुष	महिला	जम्मा
57	Kuwait	संस्थागत	१६२४	५९	१६८३	५७५	४०	६१५	२२०३	९९	२३०२
		व्यक्तिगत	३७१	२३९	६१०	१७२	६५	२३७	५४३	३०४	८४७
		जम्मा	१९९५	२९८	२२९३	७४७	१०५	८५२	२७४६	४०३	३१४९
58	Laos PDR	संस्थागत	०	०	०	०	०	०	०	०	०
		व्यक्तिगत	०	०	०	०	०	०	०	०	०
		जम्मा	०	०	०	०	०	०	०	०	०
59	Latvia	संस्थागत	०	०	०	०	०	०	०	०	०
		व्यक्तिगत	०	०	०	०	०	०	०	०	०
		जम्मा	०	०	०	०	०	०	०	०	०
60	Lebanon	संस्थागत	३०	१०९	१३९	०	०	०	३०	१०९	१३९
		व्यक्तिगत	२५	८१	१०६	१६	४७	६३	४१	१२८	१६९
		जम्मा	५५	१९०	२४५	१६	४७	६३	७१	२३७	३०८
61	Libya	संस्थागत	०	०	०	०	०	०	०	०	०
		व्यक्तिगत	०	०	०	०	०	०	०	०	०
		जम्मा	०	०	०	०	०	०	०	०	०
62	Luxzemburg	संस्थागत	०	०	०	०	०	०	०	०	०
		व्यक्तिगत	१	०	१	०	०	०	१	०	१
		जम्मा	१	०	१	०	०	०	१	०	१
63	Macau	संस्थागत	६२	२	६४	११	०	११	७३	२	७५
		व्यक्तिगत	१२०	३	१२३	३९	३	४२	१५९	६	१६५
		जम्मा	१८२	५	१८७	५०	३	५३	२३२	८	२४०
64	Malaysia	संस्थागत	५५७२१	१६६१	५७३८२	१९८१३	६७८	२०४९१	७५५३४	२३३९	७७८७३
		व्यक्तिगत	४०५	९	४१४	२६०	५	२६५	६६५	१४	६७९
		जम्मा	५६१२६	१६७०	५७७९६	२००७३	६८३	२०७५६	७६१९९	२३५३	७८५५२
65	Maldives	संस्थागत	१४	०	१४	२६	०	२६	४०	०	४०
		व्यक्तिगत	११२	३५	१४७	३७	६	४३	१४९	४१	१९०
		जम्मा	१२६	३५	१६१	६३	६	६९	१८९	४१	२३०
66	Malta	संस्थागत	०	०	०	०	०	०	०	०	०
		व्यक्तिगत	०	०	०	०	०	०	०	०	०
		जम्मा	०	०	०	०	०	०	०	०	०
67	Mecedonia	संस्थागत	०	०	०	०	०	०	०	०	०
		व्यक्तिगत	०	०	०	०	०	०	०	०	०
		जम्मा	०	०	०	०	०	०	०	०	०
68	Mexico	संस्थागत	०	०	०	०	०	०	०	०	०
		व्यक्तिगत	०	०	०	०	०	०	०	०	०
		जम्मा	०	०	०	०	०	०	०	०	०
69	Moldova	संस्थागत	०	०	०	०	०	०	०	०	०
		व्यक्तिगत	०	०	०	०	०	०	०	०	०
		जम्मा	०	०	०	०	०	०	०	०	०
70	Mongolia	संस्थागत	०	०	०	०	०	०	०	०	०
		व्यक्तिगत	०	०	०	०	०	०	०	०	०
		जम्मा	०	०	०	०	०	०	०	०	०
71	Moritius	संस्थागत	३१	०	३१	०	०	०	३१	०	३१
		व्यक्तिगत	६	०	६	१	०	१	७	०	७
		जम्मा	३७	०	३७	१	०	१	३८	०	३८
72	Morocco	संस्थागत	०	०	०	०	०	०	०	०	०
		व्यक्तिगत	०	०	०	०	०	०	०	०	०
		जम्मा	०	०	०	०	०	०	०	०	०
73	Mozambique	संस्थागत	०	०	०	०	०	०	०	०	०
		व्यक्तिगत	१	०	१	४	०	४	५	०	५
		जम्मा	१	०	१	४	०	४	५	०	५
74	Myanmar	संस्थागत	०	०	०	०	०	०	०	०	०
		व्यक्तिगत	०	०	०	०	०	०	०	०	०
		जम्मा	०	०	०	०	०	०	०	०	०
75	Netherland	संस्थागत	०	०	०	०	०	०	०	०	०
		व्यक्तिगत	२	०	२	०	०	०	२	०	२
		जम्मा	२	०	२	०	०	०	२	०	२
76	New Zealand	संस्थागत	०	०	०	०	०	०	०	०	०
		व्यक्तिगत	१२	२	१४	०	१	१	१२	३	१५
		जम्मा	१२	२	१४	०	१	१	१२	३	१५
77	Nicaragua	संस्थागत	०	०	०	०	०	०	०	०	०
		व्यक्तिगत	०	०	०	०	०	०	०	०	०
		जम्मा	०	०	०	०	०	०	०	०	०

क्र. सं.	कामदार गएको मुलुक	भ्रम स्वीकृतिको किसिम	आ.ब.०७१/७२ को असोज मसान्तसम्मको जम्मा			आ.ब.०७१/७२ को कार्तिक मसान्तको जम्मा			आ.ब.०७१/७२ को कार्तिक मसान्तसम्मको जम्मा		
			पुरुष	महिला	जम्मा	पुरुष	महिला	जम्मा	पुरुष	महिला	जम्मा
78	Nigeria	संस्थागत	०	०	०	०	०	०	०	०	०
		व्यक्तिगत	१	०	१	४	०	४	५	०	५
		जम्मा	१	०	१	४	०	४	५	०	५
79	Norway	संस्थागत	०	०	०	०	०	०	०	०	०
		व्यक्तिगत	१	०	१	०	०	०	१	०	१
		जम्मा	१	०	१	०	०	०	१	०	१
80	Oman	संस्थागत	१९०	२१	२११	९०	०	९०	२८०	२१	३०१
		व्यक्तिगत	१८५	४३	२२८	७६	३९	११५	२६१	८२	३४३
		जम्मा	३७५	६४	४३९	१६६	३९	२०५	५४१	१०३	६४४
81	Pakistan	संस्थागत	०	०	०	०	०	०	०	०	०
		व्यक्तिगत	०	०	०	०	२	२	०	२	२
		जम्मा	०	०	०	०	२	२	०	२	२
82	Panama	संस्थागत	०	०	०	०	०	०	०	०	०
		व्यक्तिगत	०	०	०	०	०	०	०	०	०
		जम्मा	०	०	०	०	०	०	०	०	०
83	Peru	संस्थागत	०	०	०	०	०	०	०	०	०
		व्यक्तिगत	०	०	०	०	०	०	०	०	०
		जम्मा	०	०	०	०	०	०	०	०	०
84	Poland	संस्थागत	०	०	०	०	०	०	०	०	०
		व्यक्तिगत	११	०	११	४	२	६	१५	२	१७
		जम्मा	११	०	११	४	२	६	१५	२	१७
85	Portugal	संस्थागत	७३	०	७३	०	०	०	७३	०	७३
		व्यक्तिगत	२५	१	२६	०	०	०	२५	१	२६
		जम्मा	९८	१	९९	०	०	०	९८	१	९९
86	Qatar	संस्थागत	२३६०२	६००	२४२०२	७७५१	१११	७८६२	३१३५३	७११	३२०६४
		व्यक्तिगत	३६८७	४५	३७३२	१६३७	१२	१६४९	५३२४	५७	५३८१
		जम्मा	२७२८९	६४५	२७९३४	९३८८	१२३	९५११	३६६७७	७६८	३७४४५
87	Republic of Korea	संस्थागत	०	०	०	०	०	०	०	०	०
		व्यक्तिगत	२७	०	२७	१०	०	१०	३७	०	३७
		जम्मा	२७	०	२७	१०	०	१०	३७	०	३७
88	Republic of Slovak	संस्थागत	०	०	०	०	०	०	०	०	०
		व्यक्तिगत	०	०	०	०	०	०	०	०	०
		जम्मा	०	०	०	०	०	०	०	०	०
89	Romania	संस्थागत	०	०	०	०	१	१	०	१	१
		व्यक्तिगत	०	०	०	१	०	१	१	०	१
		जम्मा	०	०	०	१	१	२	१	१	२
90	Russia	संस्थागत	४	०	४	०	०	०	४	०	४
		व्यक्तिगत	३६	०	३६	२०	०	२०	५६	०	५६
		जम्मा	४०	०	४०	२०	०	२०	६०	०	६०
91	Saipan	संस्थागत	०	०	०	०	०	०	०	०	०
		व्यक्तिगत	१	१	२	०	०	०	१	१	२
		जम्मा	१	१	२	०	०	०	१	१	२
92	Saudi Arabia	संस्थागत	२०५०७	४८	२०५५५	४४०७	५	४४१२	२४९१४	५३	२४९६७
		व्यक्तिगत	१२६१	४६	१३०७	६६५	४७	७१२	१९२६	९३	२०१९
		जम्मा	२१७६८	९४	२१८६२	५०७२	५२	५१२४	२६८४०	१४६	२६९८६
93	Singapore	संस्थागत	०	०	०	०	०	०	०	०	०
		व्यक्तिगत	२१	१	२२	५	१	६	२६	२	२८
		जम्मा	२१	१	२२	५	१	६	२६	२	२८
94	Slovenia	संस्थागत	०	०	०	०	०	०	०	०	०
		व्यक्तिगत	१	०	१	०	०	०	१	०	१
		जम्मा	१	०	१	०	०	०	१	०	१
95	Spain	संस्थागत	०	०	०	०	०	०	०	०	०
		व्यक्तिगत	४	०	४	१	१	२	५	१	६
		जम्मा	४	०	४	१	१	२	५	१	६
96	Sri Lanka	संस्थागत	०	०	०	०	०	०	०	०	०
		व्यक्तिगत	५७	१	५८	१९	०	१९	७६	१	७७
		जम्मा	५७	१	५८	१९	०	१९	७६	१	७७
97	Sweden	संस्थागत	०	०	०	०	०	०	०	०	०
		व्यक्तिगत	१	१	२	०	०	०	१	१	२
		जम्मा	१	१	२	०	०	०	१	१	२
98	Switzerland	संस्थागत	०	०	०	०	०	०	०	०	०
		व्यक्तिगत	२	१	३	०	०	०	२	१	३
		जम्मा	२	१	३	०	०	०	२	१	३



क्र. सं.	कामदार गएको मुलुक	भ्रम स्वीकृतिको किसिम	आ.व.०७१/७२ को असोज मसान्तसम्मको जम्मा			आ.व.०७१/७२ को कार्तिक मसान्तको जम्मा			आ.व.०७१/७२ को कार्तिक मसान्तसम्मको जम्मा		
			पुरुष	महिला	जम्मा	पुरुष	महिला	जम्मा	पुरुष	महिला	जम्मा
99	Sychelese	संस्थागत	४	०	४	०	०	०	४	०	४
		व्यक्तिगत	३६	१	३७	२५	०	२५	६१	१	६२
		जम्मा	४०	१	४१	२५	०	२५	६५	१	६६
100	Tanzania	संस्थागत	०	०	०	०	०	०	०	०	०
		व्यक्तिगत	५	०	५	२	०	२	७	०	७
		जम्मा	५	०	५	२	०	२	७	०	७
101	Thailand	संस्थागत	०	०	०	०	०	०	०	०	०
		व्यक्तिगत	११	१	१२	६	०	६	१७	१	१८
		जम्मा	११	१	१२	६	०	६	१७	१	१८
102	The Philippines	संस्थागत	०	०	०	०	०	०	०	०	०
		व्यक्तिगत	०	०	०	१	०	१	१	०	१
		जम्मा	०	०	०	१	०	१	१	०	१
103	Tunesia	संस्थागत	०	०	०	०	०	०	०	०	०
		व्यक्तिगत	१	०	१	०	०	०	१	०	१
		जम्मा	१	०	१	०	०	०	१	०	१
104	Turkey	संस्थागत	०	२५	२५	०	९	९	०	३४	३४
		व्यक्तिगत	८	०	८	०	०	०	८	०	८
		जम्मा	८	२५	३३	०	९	९	८	३४	४२
105	Uganda	संस्थागत	०	०	०	०	०	०	०	०	०
		व्यक्तिगत	६	१	७	४	०	४	१०	१	११
		जम्मा	६	१	७	४	०	४	१०	१	११
106	Ukrain	संस्थागत	०	०	०	०	०	०	०	०	०
		व्यक्तिगत	०	०	०	०	०	०	०	०	०
		जम्मा	०	०	०	०	०	०	०	०	०
107	United Arab Emirates	संस्थागत	९३२४	२०३०	११३५४	३४१२	४०८	३८२०	१२७३६	२४३८	१५१७४
		व्यक्तिगत	१८४३	५१९	२३६२	९८५	१६७	११५२	२८२८	६८६	३५१४
		जम्मा	१११६७	२५४९	१३७१६	४३९७	५७५	४९७२	१५५६४	३१२४	१८६८८
108	United States of America	संस्थागत	०	०	०	०	०	०	०	०	०
		व्यक्तिगत	८६	२१	१०७	४१	६	४७	१२७	२७	१५४
		जम्मा	८६	२१	१०७	४१	६	४७	१२७	२७	१५४
109	Venezuala	संस्थागत	०	०	०	०	०	०	०	०	०
		व्यक्तिगत	०	०	०	०	०	०	०	०	०
		जम्मा	०	०	०	०	०	०	०	०	०
110	Vietnam	संस्थागत	०	०	०	०	०	०	०	०	०
		व्यक्तिगत	१	०	१	०	०	०	१	०	१
		जम्मा	१	०	१	०	०	०	१	०	१
111	Zambia	संस्थागत	८	०	८	०	०	०	८	०	८
		व्यक्तिगत	१	०	१	०	०	०	१	०	१
		जम्मा	९	०	९	०	०	०	९	०	९
111	Uzbekisthan	संस्थागत	०	०	०	५०	०	५०	५०	०	५०
		व्यक्तिगत	१	०	१	०	०	०	१	०	१
		जम्मा	१	०	१	५०	०	५०	५१	०	५१
112	Republic of Korea From EPS	संस्थागत	११३८	७९	१२१७	३७६	६	३८२	१५१४	८५	१५९९
113	Angola	व्यक्तिगत	२	०	२	०	०	०	२	०	२
114	Burundi	व्यक्तिगत	०	०	०	०	०	०	०	०	०
116	Papua Newgunea	व्यक्तिगत	४	०	४	०	०	०	४	०	४
117	Yeman	व्यक्तिगत	०	०	०	०	०	०	०	०	०
118	South Sudan	व्यक्तिगत	४	०	४	०	०	०	४	०	४
119	Sudan	व्यक्तिगत	०	०	०	०	०	०	०	०	०
120	Guatemala	व्यक्तिगत	०	०	०	०	०	०	०	०	०
121	Barmuda	व्यक्तिगत	०	०	०	०	०	०	०	०	०
122	Malawi	व्यक्तिगत	०	०	०	१	०	१	१	०	१
123	West Indies	व्यक्तिगत	०	०	०	१	०	१	१	०	१
124	Mali	व्यक्तिगत	०	०	०	१	०	१	१	०	१
125	Ghana	व्यक्तिगत	०	०	०	०	०	०	०	०	०
126	Kango	व्यक्तिगत	०	०	०	०	०	०	०	०	०

क्र. सं.	कामदार गएको मुलुक	भ्रम स्वीकृतिको किसिम	आ.व.०७१/७२ को असोज मसान्तसम्मको जम्मा			आ.व.०७१/७२ को कार्तिक मसान्तको जम्मा			आ.व.०७१/७२ को कार्तिक मसान्तसम्मको जम्मा		
			पुरुष	महिला	जम्मा	पुरुष	महिला	जम्मा	पुरुष	महिला	जम्मा
127	Somalia	व्यक्तिगत	२	०	२	०	०	०	२	०	२
128	Turks and Caicos Island	व्यक्तिगत	१	०	१	४	०	४	५	०	५
129	Senegal	व्यक्तिगत	०	०	०	०	०	०	०	०	०
130	Guinea	व्यक्तिगत	०	०	०	०	०	०	०	०	०
131	Equatorial Guinea	व्यक्तिगत	०	०	०	०	०	०	०	०	०
132	Bahamas	व्यक्तिगत	०	०	०	०	०	०	०	०	०
133	Palau	व्यक्तिगत	१	०	१	०	०	०	१	०	१
134	Swaziland	व्यक्तिगत	७	०	७	०	०	०	७	०	७
135	Madagascar	व्यक्तिगत	१	०	१	२	०	२	३	०	३
136	Laberia	व्यक्तिगत	०	०	०	०	०	०	०	०	०
137	Malabo	व्यक्तिगत	०	०	०	०	०	०	०	०	०
138	South Africa	व्यक्तिगत	२	०	२	१	०	१	३	०	३
139	Turkmenistan	व्यक्तिगत	०	०	०	०	०	०	०	०	०
140	Island	व्यक्तिगत	०	०	०	०	०	०	०	०	०
141	British Virgin Islands	व्यक्तिगत	०	०	०	०	०	०	०	०	०
142	Comoros	व्यक्तिगत	०	०	०	०	०	०	०	०	०
143	Jamaica	व्यक्तिगत	०	०	०	०	०	०	०	०	०
144	Maroc	व्यक्तिगत	०	०	०	०	०	०	०	०	०
145	Czech Republic	व्यक्तिगत	२	०	२	०	०	०	२	०	२
146	East Timor	व्यक्तिगत	०	०	०	०	०	०	०	०	०
147	Ethiopia	व्यक्तिगत	०	०	०	०	०	०	०	०	०
148	Taiwan	व्यक्तिगत	०	०	०	०	०	०	०	०	०
149	Ivory Coast	व्यक्तिगत	१	०	१	०	०	०	१	०	१
150	Liberia	व्यक्तिगत	६	०	६	०	०	०	६	०	६
151	Ruwanda	व्यक्तिगत	०	०	०	०	०	०	०	०	०
152	Benin	व्यक्तिगत	०	०	०	०	०	०	०	०	०
153	Eritrea	व्यक्तिगत	१	०	१	०	०	०	१	०	१
154	Lietuva	व्यक्तिगत	०	०	०	०	०	०	०	०	०
155	Republic of Macedonia	व्यक्तिगत	०	०	०	०	०	०	०	०	०
156	BARBADOS	व्यक्तिगत	०	०	०	०	०	०	०	०	०
157	NAMIBIA	व्यक्तिगत	०	०	०	०	०	०	०	०	०
158	TRINIDAD	व्यक्तिगत	१	०	१	१	१	२	२	१	३
159	Georgia	व्यक्तिगत	१	०	१	०	०	०	१	०	१
160	Uruguay	व्यक्तिगत	१	०	१	०	०	०	१	०	१
161	Cook Islands	व्यक्तिगत	१	०	१	०	०	०	१	०	१
<b>कुल जम्मा</b>			<b>१२३०४</b>	<b>६४०६</b>	<b>१२९४१०</b>	<b>४१२८९</b>	<b>१९२४</b>	<b>४३२१३</b>	<b>१६४२९३</b>	<b>८३३०</b>	<b>१७२६२३</b>

**आर्थिक वर्ष २०७१/०७२ को कार्तिक महिनामा वैद्यानिकरण गरी भ्रम स्वीकृति  
लिएको विवरण**

SN	Country	Male	Female	Total
1	Afghanistan	113	1	114
2	Australia	3	1	4
3	Bahrain	97	12	109
4	Belguim	1	0	1
5	Brunei Darussalam	4	0	4
6	Cambodia	2	2	4
7	Canada	6	1	7
8	Cayman	2	0	2
9	CHILE	2	0	2
10	China	5	0	5
11	Djibouti	1	0	1
12	Egypt	3	2	5
13	Finland	3	0	3
14	France	1	0	1
15	Germany	1	0	1
16	Greece	1	0	1
17	Hong Kong	12	2	14
18	ICELAND	0	1	1
19	Indonesia	1	0	1
20	Ireland	1	0	1
21	Israel	19	51	70
22	Italy	6	0	6
23	Japan	113	2	115
24	Kazakhstan	1	0	1
25	Kenya	2	0	2
26	Korea	6	0	6
27	Kuwait	172	65	237
28	Lebanon	16	47	63
29	Macao, SAR, China	32	3	35
30	Madagascar	2	0	2
31	MALAWI	1	0	1
32	Malaysia	259	5	264
33	Maldives	21	3	24
34	MALI	1	0	1
35	Mauritius	1	0	1
36	New Zealand	0	1	1
37	Nigeria	4	0	4
38	Oman	48	39	87

**आर्थिक वर्ष २०७१/०७२ को कार्तिक महिनामा वैद्यानिकरण गरी भ्रम स्वीकृति  
लिएको विवरण**

SN	Country	Male	Female	Total
39	Phillippines	1	0	1
40	Poland	4	2	6
41	Qatar	1421	9	1430
42	Romania	1	0	1
43	Russia	11	0	11
44	Saudi Arabia	665	47	712
45	Seychelles	9	0	9
46	Singapore	4	1	5
47	South Africa	1	0	1
48	Spain	1	0	1
49	Tanzania	2	0	2
50	Thailand	6	0	6
51	Turks and Caicos Island	3	0	3
52	UAE	877	155	1032
53	Uganda	4	0	4
54	United Kingdom	5	5	10
55	USA	34	4	38
56	West-Indies	1	0	1
<b>Total</b>		<b>4013</b>	<b>461</b>	<b>4474</b>

**आ.ब. २०७१/०७२ को कार्तिक महिनासम्ममा वैद्यानिकरण गरी भ्रम स्वीकृति  
लिएको विवरण**

सि.नं.	महिना	पुरुष	महिला	जम्मा
१	श्रावण	२,४०२	२६५	२,६६७
२	भाद्र	२,४५८	१२८	२,५८६
३	असोज	३,०१३	७०५	३,७१८
४	कार्तिक	४,०१३	४६१	४,४७४
<b>जम्मा</b>		<b>११,८८६</b>	<b>१,५५९</b>	<b>१३,४४५</b>



नेपाल सरकार  
श्रम तथा रोजगार मन्त्रालय  
बैदेशिक रोजगार विभाग  
तीनकुने, काठमाडौं

आ.ब. २०७१/०७२ को कार्तिक महिनाको विदामा आई पुनः श्रम स्वीकृति लिएको विवरण

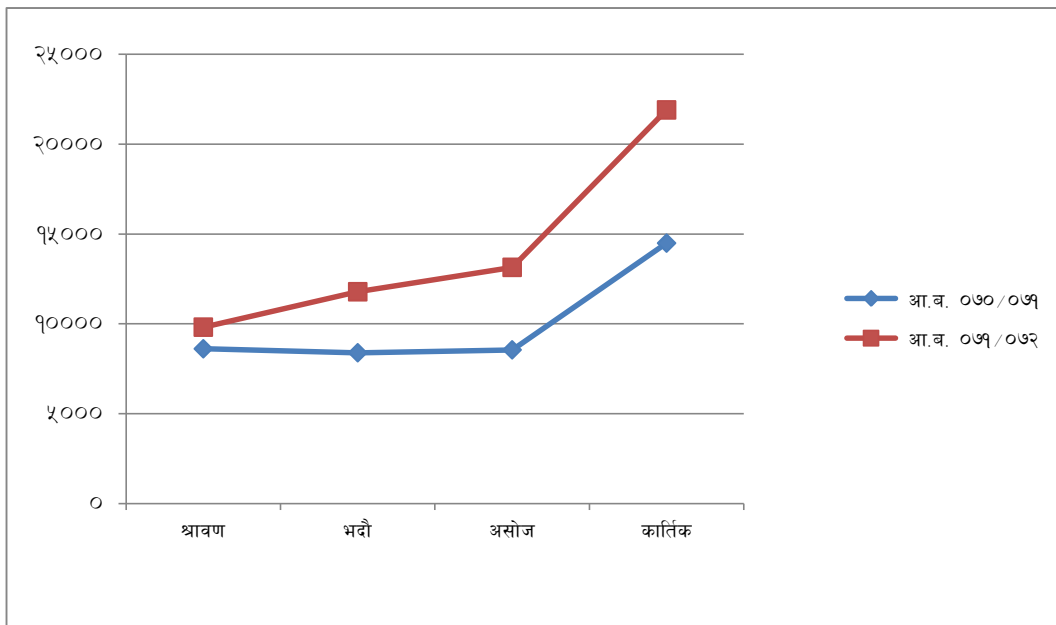
S. No.	Country	Male	Female	Total	Remarks
1	Afghanistan	1	0	1	
2	Algeria	1	0	1	
3	Angola	2	0	2	
4	Bahrain	339	26	365	
5	Bermuda	2	0	2	
6	Brunei Darussalam	16	0	16	
7	Cambodia	2	0	2	
8	Canada	2	0	2	
9	Cayman	3	0	3	
10	China	2	0	2	
11	Cyprus	1	1	2	
12	Djibouti	2	0	2	
13	Finland	1	0	1	
14	France	1	0	1	
15	Germany	1	0	1	
16	Ghana*	1	0	1	
17	Hong Kong	1	1	2	
18	Israel	41	80	121	
19	Japan	118	2	120	
20	Jordan	4	1	5	
21	Kenya	3	0	3	
22	Korea	2	0	2	
23	Kuwait	722	263	985	
24	Lebanon	12	20	32	
25	Macao, SAR, China	100	5	105	
26	Madagascar	1	0	1	
27	Malaysia	2317	33	2350	
28	Maldives	31	8	39	
29	New Zealand	2	0	2	
30	Oman	350	29	379	
31	PAPUA NEW GUINEA	1	0	1	
32	Poland	3	0	3	
33	Qatar	5895	50	5945	
34	Romania	2	0	2	
35	Russia	5	0	5	
36	Saudi Arabia	6059	15	6074	
37	Seychelles	17	0	17	
38	South Africa	1	0	1	
39	Thailand	2	0	2	
40	UAE	4969	320	5289	
41	Uganda	2	0	2	
42	United Kingdom	4	0	4	
43	USA	5	2	7	
44	Vietnam	1	0	1	
45	Yemen	2	0	2	
<b>Total</b>		<b>21049</b>	<b>856</b>	<b>21905</b>	

आ.ब. २०७१/७२ कार्तिक मसान्तसम्मको पुनः श्रम स्वीकृतिको विवरण

सि.नं.	महिना	पुरुष	महिला	जम्मा
१	२०७१ श्रावण	९,३६९	४४९	९,८१८
२	२०७१ भाद्र	११,१३५	६५३	११,७८८
३	२०७१ असोज	१२,५६३	५८२	१३,१४५
४	२०७१ कार्तिक	२१,०४९	८५६	२१,९०५
<b>जम्मा</b>		<b>५४,११६</b>	<b>२,५४०</b>	<b>५६,६५६</b>

**आ.ब. ०७०/०७१ सँग चालु आ.ब. को श्रम स्वीकृति नवीकरणको तुलनात्मक विवरण**

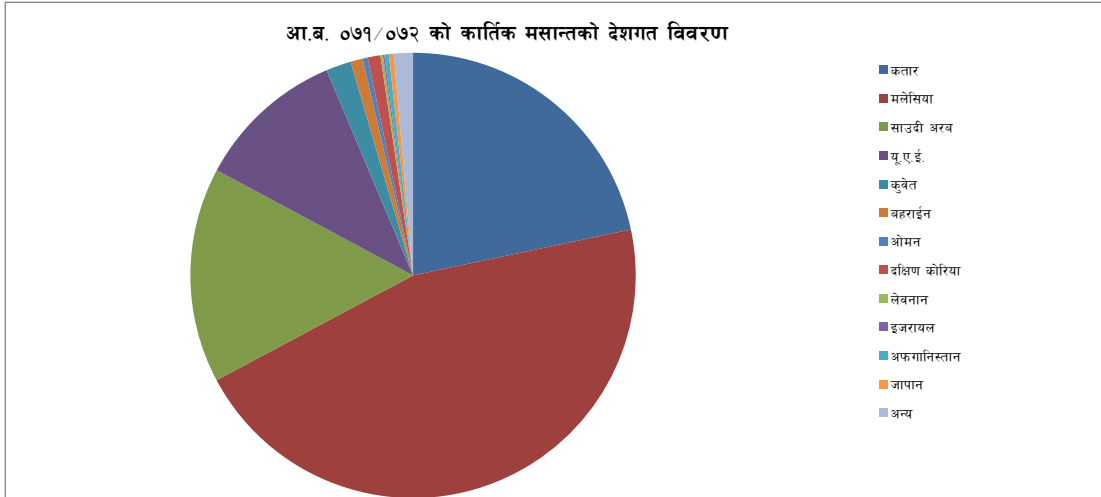
सि.नं.	महिना	आ.ब. ०७०/०७१	आ.ब. ०७१/०७२	फरक प्रतिशत
१	श्रावण	८६१५	९,८१८	१३.९६
२	भदौ	८३९३	११,७८८	४०.४५
३	असोज	८५५५	१३,१४५	५३.६५
४	कार्तिक	१४४९३	२१,९०५	५१.१४
<b>कुल जम्मा</b>		<b>४०,०५६</b>	<b>५६,६५६</b>	<b>४१.४४</b>



नेपाल सरकार  
श्रम तथा रोजगार मन्त्रालय  
वैदेशिक रोजगार विभाग  
तीनकुने, काठमाडौं

आर्थिक वर्ष २०७१/०७२ को कार्तिक मसान्तसम्मको श्रम स्वीकृति लिई वैदेशिक रोजगारमा गएका कामदारको संख्यात्मक विवरण

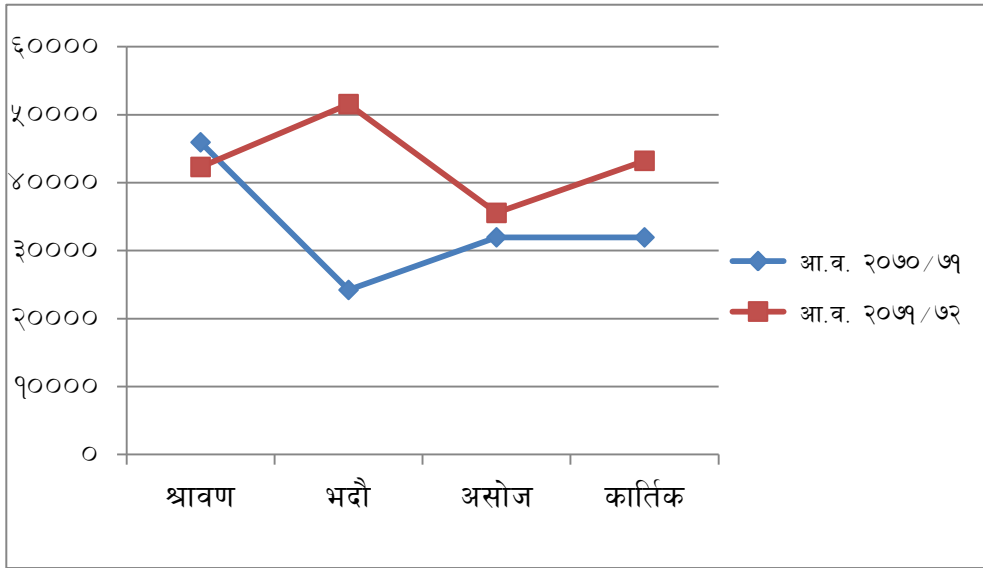
सि.नं.	देश	आ.ब.०७१/७२ को भदौ मसान्तसम्मको जम्मा			असोज महिनाको जम्मा			असोज मसान्तसम्मको जम्मा		
		पुरुष	महिला	जम्मा	पुरुष	महिला	जम्मा	पुरुष	महिला	जम्मा
१	कतार	२७२८९	६४५	२७९३४	९३८८	१२३	९५११	३६६७७	७६८	३७४४५
२	मलेसिया	५६९२६	१६७०	५८६०६	२००७३	६८३	२०७५६	७६९९९	२३५३	७९३५२
३	साउदी अरब	२१७६८	९४	२१८६२	५०७२	५२	५१२४	२६८४०	१४६	२६९८६
४	यू.ए.ई.	१११६७	२५४९	१३७१६	४३९७	५७५	४९७२	१५५६४	३१२४	१८६८८
५	कुवेत	१९९५	२९८	२२९३	७५१	१०५	८५६	२७४६	४०३	३१४९
६	बहराईन	११३३	१३५	१२६८	२०७	३८	२४५	१३४०	१७३	१५१३
७	ओमन	३७५	६४	४३९	१६६	३९	२०५	५४१	१०३	६४४
८	दक्षिण कोरिया	११३८	७९	१२१७	३७६	६	३८२	१५१४	८५	१५९९
९	लेबनान	५५	१९०	२४५	१६	४७	६३	७१	२३७	३०८
१०	इजरायल	२७	८२	१०९	१९	५१	७०	४६	१३३	१७९
११	अफगानिस्तान	४२३	३	४२६	१३८	१	१३९	५६१	४	५६५
१२	जापान	३२५	७	३३२	२५४	१७	२७१	५७९	२४	६०३
१३	अन्य	११८३	५९०	१७७३	४३२	१८७	६१९	१६१५	७७७	२३९२
जम्मा		१२३००४	६४०६	१२९४१०	४१२८९	१९२४	४३२१३	१६४२९३	८३३०	१७२६२३





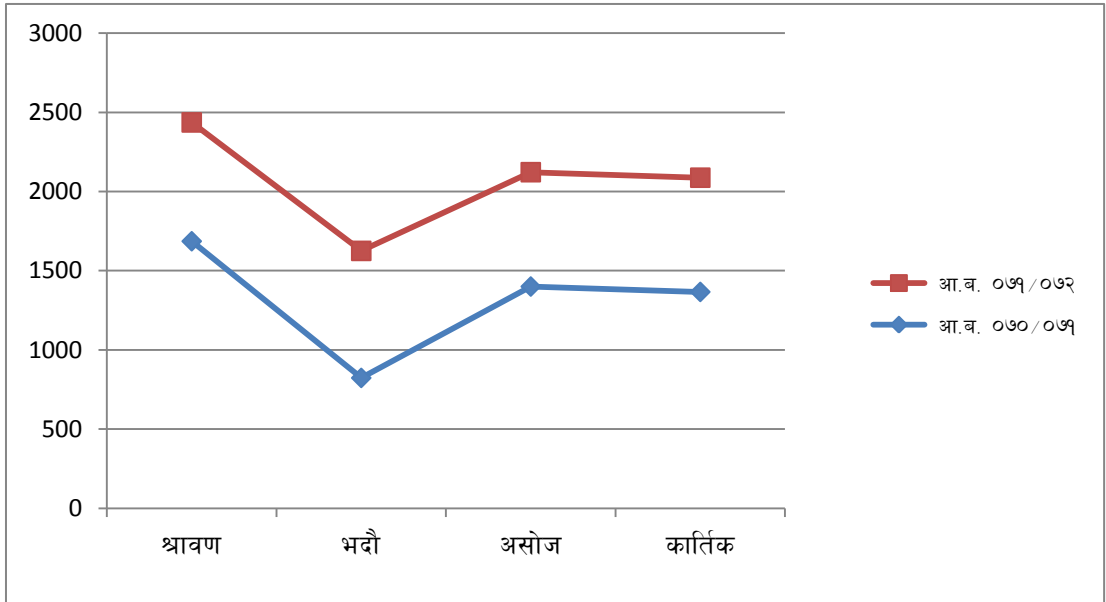
आ.ब. ०७०१०७१ सँग चालु आ.ब. को  
श्रम स्वीकृतिको तुलनात्मक विवरण

सि.नं.	महिना	आ.ब. २०७०/७१	आ.ब. २०७१/७२	फरक प्रतिशत
१	श्रावण	४५९३७	४२,३०९	-७.९०
२	भदौ	२४२१४	५१,५५१	११२.९०
३	असोज	३१९५९	३५,५५०	११.२४
४	कार्तिक	३१९४९	४३,२१३	३५.२६
कूल जम्मा		७०१५१	१७२,६२३	१४६.०७



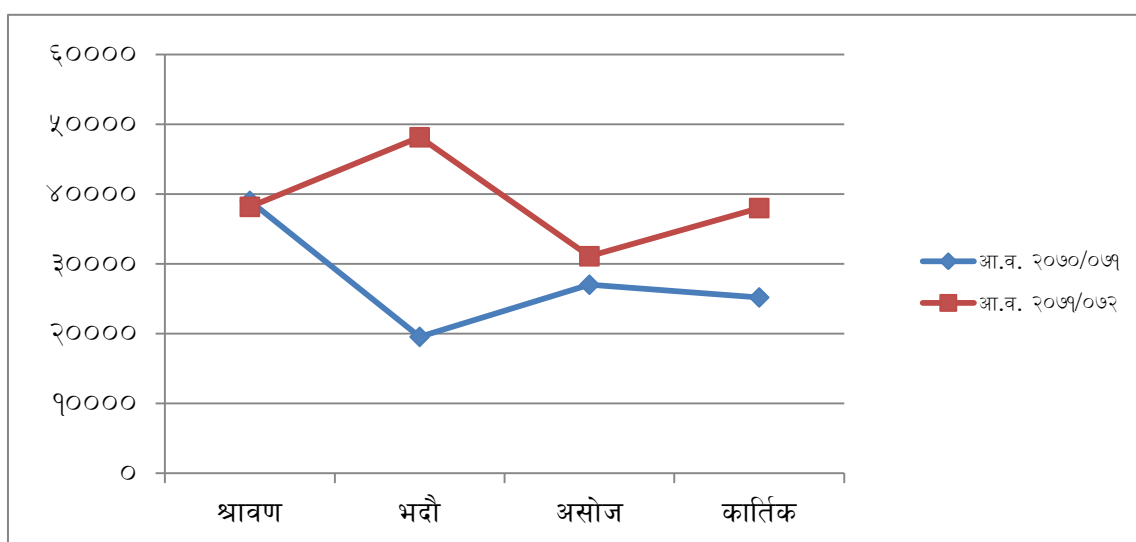
**आ.ब. ०७०/०७१ सँग चालु आ.ब. को व्यक्तिगत  
श्रम स्वीकृतिको तुलनात्मक विवरण**

सि.नं.	महिना	आ.ब. ०७०/०७१	आ.ब. ०७१/०७२	फरक प्रतिशत
१	श्रावण	१६८६	७५०	-५५.५२
२	भदौ	८२३	८०२	-२.५५
३	असोज	१४००	७२२	-४८.४३
४	कार्तिक	१३६६	७२१	-४७.२२
<b>कुल जम्मा</b>		<b>५२७५</b>	<b>२,९९५</b>	<b>-४३.२२</b>



**आ.ब. २०७०/०७१ सँग चालु आ.ब. को संस्थागत  
श्रम स्वीकृतिको तुलनात्मक विवरण**

सि.नं.	महिना	आ.ब. २०७०/०७१	आ.ब. २०७१/०७२	फरक प्रतिशत
१	श्रावण	३९०४८	३८१८८	-२.२०
२	भदौ	१९५५९	४८१६३	१४६.२४
३	असोज	२७०२९	३१,११०	१५.१०
४	कार्तिक	२५२१०	३८,०१८	५०.८१
<b>कुल जम्मा</b>		<b>११०,८४६</b>	<b>१५५,४७९</b>	<b>४०.२७</b>



नेपाल सरकार  
श्रम तथा रोजगार मन्त्रालय  
वैदेशिक रोजगार विभाग  
तीनकुने, काठमाडौं

आ.ब. २०६३/०६४ देखि आ.ब. २०६९/०७० सम्म श्रम स्वीकृति लिई वैदेशिक रोजगारमा गएका कामदारको संख्यात्मक विवरण :

सि.नं.	देश	आ.ब. २०६३/०६४			आ.ब. २०६४/०६५			आ.ब. २०६५/०६६			आ.ब. २०६६/०६७			आ.ब. २०६७/०६८			आ.ब. २०६८/०६९			आ.ब. ०६९/०७०			आ.ब. २०७०/७१			आ.ब. २०६३/०६४ देखि २०७०/०७१ सम्म		
		पुरुष	महिला	जम्मा	पुरुष	महिला	जम्मा	पुरुष	महिला	जम्मा	पुरुष	महिला	जम्मा	पुरुष	महिला	जम्मा	पुरुष	महिला	जम्मा	पुरुष	महिला	जम्मा	पुरुष	महिला	जम्मा	कुल पुरुष	कुल महिला	कुल जम्मा
१	कतार	५९६४२	६३	५९७०५	८५२४७	१९५	८५४४२	७५८६२	३१३	७६१७५	५५६५६	२८४	५५९४०	१०२६५३	३१३	१०२९६६	१०४६८५	९९६	१०५६८१	१०२४७४	१०१२	१०३४८६	१२६५४९	२३२५	१२८८७४	७१२७६८	५५०१	७६८२६९
२	मलेसिया	७३९९८	३१	७४०२९	५०३९५	१५९	५०५५४	३५०११	५९	३५०७०	११३७३३	२४९	११३९८२	१०४५२०	१३८६	१०५९०६	९६१५७	२२१०	९८३६७	१५१०१३	७९९९	१५८२१२	२०८१२०	६०२९	२१४१४९	८३२९४७	१७३२२	८५०२६९
३	साउदी अरब	३९२७९	०	३९२७९	४२३५५	३९	४२३९४	४८६१८	१३१	४८७४९	६३२१७	१८३	६३४००	७०९६०	१५६	७१११६	८०२१८	२३७	८०४५५	९६३२८	६६७	९६९९५	८५९०५	९७	८६८९२	५२६८८०	२३८४	५२९२६४
४	यू.ए.ई.	२५१५२	२०	२५१७२	४४८८१	४६१	४४९२७	३०९११	७७७	३१६८८	३१५०६	१६८२	३३१८८	४२५५३	१९११	४४४६४	४९९५९	४५२३	५४४८२	५०२३५	८२१२	५८४४७	४९८८६	५०७९	५४९६५	३२५०८३	२२६६५	३४७७४८
५	कुवेत	२४४१	०	२४४१	१५७३	३९४	१९६७	१४२१	८७०	२२९१	६०६७	२१८८	८२५५	९३९२	५७९५	१५१८७	१२०८०	१२४९५	२४५७५	९८७३	७४००	१७२७३	११३९३	७९६०	१९३५३	५४२४०	३७०२	९१३४२
६	बहराईन	११९८	२	१२००	४८७८	२२१	५०९९	६१०२	२५८	६३६०	३६१७	६१७	४२३४	४४४१	२०६	४६४७	५३३३	५३२	५८६५	३९१३	३०५	४२१८	३७३८	४४७	४१८५	३३२२०	२५८८	३५८०८
७	ओमन	५०९	०	५०९	२५०३	१२३	२६२६	४१०५	१४२	४२४७	२६७८	६०७	३२८५	२३८५	५७	२४४२	२८६८	२९५	३१६३	३०५४	९१९	३९७३	२२९२	११४३	३४३५	२०३९४	३२८६	२३६८०
८	ब्रिटेन कोरिया	७२४	४१	७६५	१४३	३	१४६	२९०९	०	२९०९	२५२६	६	२५३२	३७२७	१	३७२८	५३१५	३१२	५६२७	४२४८	१९२	४४४०	१८२१	३०४	२१२५	२१४१३	८५९	२२२७२
९	लेबनान	०	०	०	७३	२४९०	२५६३	१७६	३२०३	३३७९	९२	३६९६	३७८८	६७	८४	१५१	३८	२०५	२४३	२२०	३६९	५८९	३०६	८११	१११७	९७२	१०८५८	११८३०
१०	इजरायल	१८२	२२३	४०५	२०	९०	११०	१२५१	२१२७	३३७८	८२	२३४	३१६	१२२	१५१	२७३	१०२	४७२	५७४	७०	७०	१४०	१७८	४९६	६७४	२००७	३८६३	५८७०
११	अफगानिस्तान	१८२	०	१८२	१३९८	२	१४००	१५२१	१७	१५३८	७३३	२	७३५	६५३	२	६५५	८२२	१	८२३	३५३	३	३५६	५९८	७	६०५	६२६०	३४	६२९४
१२	जापान	०	०	०	१२७८	२८	१३०६	१७०७	१२०	१८२७	५०५	११	५१६	५५०	५३	६०३	१०३६	१०८	११४४	११०२	१२६	१२२८	१९६४	१३४	२०९८	८१४२	५८०	८७२२
१३	अन्य	८३६	१०	८४६	९६२२	४८०	१०१०२	१७७७	५७७	२३५४	३६२६	२९७	३९२३	२२७७	३०१	२५७८	३०९४	५७२	३६६६	२९४७	१२३९	४१८६	६०९८	३२६०	९३५८	३०२७७	६७३६	३७०१३
	जम्मा	२०४१४३	३९०	२०४५३३	२४४३६६	४६८५	२४९०५१	२११३७१	८५९४	२१९९६५	२८४०३८	१००५६	२९४०९४	३४४३००	१०४१६	३५४७६	३६१७०७	२२९५८	३८४६६५	४२५८३०	२७७३	४५३५४३	४९८८४८	२८९६६	५२७८१४	२५७४६०३	११३७७८	२६८८३८१

सि.नं.	आ.ब.को विवरण	पुरुष	महिला	जम्मा	प्रतिशत		
१	आ.ब. २०५०/०५१ देखि २०६२/०६३ सम्मको जम्मा	७५८६७५	-	७५८६७५	पुरुष	महिला	जम्मा
२	आ.ब. २०६३/०६४ देखि २०७०/०७१ सम्मको जम्मा	२५७४६०३	११३७७८	२६८८३८१	९५.७७	४.२३	१००
३	आ.ब. २०७१/०७२ को श्रावण महिनाको जम्मा	४०,६८४	१,६२५	४२,३०९	९६.१६	३.८४	१००
४	आ.ब. २०७१/०७२ को भदौ महिनाको जम्मा	४८,९०५	२,६४६	५१,५५१	९४.८७	५.१३	१००
५	आ.ब. २०७१/०७२ को असोज महिनाको जम्मा	३३,४१५	२,१३५	३५,५५०	९३.९९	६.०१	१००
६	आ.ब. २०७१/०७२ को कार्तिक महिनाको जम्मा	४१,२८९	१,९२४	४३,२१३	९५.५५	४.४५	१००
	कुल जम्मा	३४९७५७१	१२२१०८	३६१९६७९	९६.६३	३.३७	१००

नोट : आ.ब. ०६३/६४ देखि वैदेशिक रोजगार विभागमा सफ्टवेयर प्रयोग गरी तथ्यांक राख्न सुरु गरिएकोले सोभन्दा पहिले वैदेशिक रोजगारमा गएका कामदारको लैङ्गिक संख्या छुट्टयाउन नसकिएको ।

# आर्थिक वर्ष २०७१/०७२ को उजुरी तथा अनुसन्धान शाखाको प्रगति विवरण

उजुरी तथा अनुसन्धान शाखाको मिति २०७१ कार्तिक महिनाको प्रगति विवरण

कार्य विवरण	ब्यक्तिगत उजुरी विवरण			संस्थागत उजुरी विवरण			कुल जम्मा (उजुरी र संस्थागत)
	असोज मसान्तसम्मको जम्मा	कार्तिक महिनाको जम्मा	कर्तिक मसान्तसम्मको जम्मा	असोज मसान्तसम्मको जम्मा	कार्तिक महिनाको जम्मा	कार्तिक मसान्तसम्मको जम्मा	
उजुरी संख्या :	३२२	६१	३६३	४७८	१३७	६१५	९९८
दावी रकम : रु.	११०,३२५,४६३.००	४०,८१०,५००.००	१५१,१३५,९६३	५१,०६३,७३८.००	२०,५४८,८५०.००	७१,६१२,५८८	२२२,७४८,५५१
भराएको विगो रकम : रु.	२१,४५३,०००.००	७,८७०,०००.००	२९,३२३,०००	१३,८२१,८५०.००	४,८२२,०५०.००	१८,६४३,९००	४७,९६६,९००
जाहेरी फरफारक संख्या	०	०	०	११६	६८	१८४	१८४
मुद्दा	अदालतमा दायर मुद्दा संख्या:	४२	४	४६	०	०	४६
	अदालतमा विगो दावी रकम रु.	५८,६००,२९६.००	३,०७५,०००.००	६१,६७५,२९६	०.००	०.००	६१,६७५,२९६
	विभागबाट निर्णय जरिवाना रु.	०	०	०	१००,०००	०	१००,०००
	विभागबाट निर्णय जरिवाना संख्या	०	०	०	१.००	०.००	१
रोक्का मेनपावर संख्या	०	०	०	६.००	९.००	१५	१५

## संस्थादर्ता तथा नविकरण शाखाको प्रगति विवरण

क्र. सं	कार्य विवरण	२०७१ असोज मसान्त सम्म कायम	आ.व.०७१/७२ को कार्तिक महिनाको जम्मा	हाल कायम रहेको जम्मा	कैफियत
१	वैदेशिक रोजगार व्यवसाय संचालन गर्न इजाजतपत्र दर्ता संख्या	७५४	०	७५४	
२	इजाजत पत्र नवीकरण वहाल संख्या	५०६	०	५०६	
३	अभिमुखिकरण संस्था दर्ता संख्या	१०२	०	१०२	
४	अभिमूखीकरण संस्था नवीकरण	९९	०	९९	
५	केयरगिभरको रुपमा इजरायलमा पठाउन सूचिकृत संस्था नविकरण	१४७	०	१४७	
६	केयरगिभरको रुपमा इजरायलमा पठाउन सूचिकृत संस्था	३७	०	३७	
७	जिट्को ( JITCO) नविकरण भएको संख्या	७६	०	७६	
८	जिट्को ( JITCO) सुचिकृत	६८	६८	१३६	
९	घरेलु महिला कामदार तालिम दिन अनुमति प्रदान गर्ने संस्था	१७	०	१७	
१०	सुचिकृत एजेण्टको सङ्ख्या	५९०	११	६०१	
११	एजेण्ट खारेजीको सङ्ख्या	१४	०	१४	
१२	शाखा कार्यालयको सङ्ख्या				

**आ.व.०७१।०७२ कार्तिक महिनामा अभिमुखिकरण तालिम प्रदान गर्ने  
संस्थाहरूको विवरण**

सि.नं.	संस्थाको नाम	असोज मसान्त सम्मको जम्मा	कार्तिक महिनाको जम्मा	जम्मा
१	एडभान्स	२११	७०	२८१
२	एलाइन्स ओरिन्टेशन	१५०१	२७७	१७७८
३	अराउण्ड द वर्ल्ड	९८४	८६	१०७०
४	एभिन्यूज	२२१७	५८२	२७९९
५	बागभैरव	८०२	१११	९१३
६	विक्रिण	२७४०	६३८	३३७८
७	विन्दवासिनी	१३९७	६१२	२००९
८	ब्लु स्काइ	२४१७	६५७	३०७४
९	दोभान	२२७७	३७९	२६५६
१०	फार वेष्ट	३४४	४५	३८९
११	ग्लोबल	२५०३	२८९	२७९२
१२	गोल्डेन	१४५०	२५१	१७०१
१३	हाम्रो शिक्षा	७२६	३०३	१०२९
१४	इन्टिच्युट फर	४४२	१८४	६२६
१५	जब ओरिन्टेशन	२०३२	६४३	२६७५
१६	जुच्चे टैनि	१६७४	२३९	१९१३
१७	ली टेड स्कुल	५२४	१६४	६८८
१८	मेरापिक	२१६१	२६८	२४२९
१९	नेशनल बैदेशिक	२४२९	३५५	२७८४
२०	आर.एम.	२६८३	५७२	३२५५
२१	राज बैदेशिक	१५९३	१६९	१७६२
२२	एस एण्ड एस	१२९६	३९९	१६९५
२३	समिक	१५००	३२५	१८२५
२४	समिक्षा	७४१	३२२	१०६३
२५	संगम	५२९	३५५	८८४
२६	साइनिड मुन	३८२	१४७	५२९
२७	सुनगाभा	२५९५	६१३	३२०८
२९	टी. एस.	२१७२	६०२	२७७४
३०	टाक्स	१८११	५०९	२३२०
३१	टिपल एस	२९१	१६	३०७
३२	यूनिक	७२५	२९३	१०१८
३४	कस्मोक ग्राफिक	०	०	०
३५	एशियन	२१७०	५३२	२७०२
३६	मालिका	९४९	२५१	१२००
३७	नेपाल फरगेन इ.	१०९२	५०४	१५९६
३८	ओशियन टेक्नीकल	२६२१	६८२	३३०३
३९	ओरेंट टेक्नीकल	१८	०	१८
४०	सिगनोर	२१६६	४९७	२६६३
४१	स्काइ ब्लू	१२६१	१५१	१४१२
४२	भिजन	१७०५	७२८	२४३३
४३	वर्क फोर्स	१२७	५५	१८२

सि.नं.	संस्थाको नाम	असोज मसान्त सम्मको जम्मा	कार्तिक महिनाको जम्मा	जम्मा
४४	वर्ल्ड वाइड	३२३	३७	३६०
४५	एभरेष्ट	४४०	२५	४६५
४६	एस.भि.	०	०	०
४७	यनिभसेल टेक्नीकल	७८५	०	७८५
४८	पौरखी	१९१९	१२३	२०४२
४९	संयोग	२४८१	६१४	३०९५
५०	चेतना	५५५	२५५	८१०
५१	एलाइन्स ओरिन्टेशन	१८७६	१२१	१९९७
५२	लुम्बिनी मल्टिपल	१९८३	६२७	२६१०
५४	टावर इनफो	७२४	४३७	११६१
५५	युनाइटेड	७४१	३६३	११०४
५६	वैल कम	२५४७	५४२	३०८९
५७	आर.के.	३४३	१००	४४३
५८	ईलाइट इम्पवाइमेन्ट	२७४०	७९३	३५३३
५९	इम्पवाइमेन्ट	१०४	२३	१२७
६०	इन्टर नेशनल	६५०	६६१	१३११
६१	सुकर्म	६२९	३२३	९५२
६२	एच.आर.	१११२	२७४	१३८६
६३	रजनिश	८१२	५२५	१३३७
६४	सोलिड ओरियन्ट	२५६८	७६६	३३३४
६५	एक्सेस	३८६	११०	४९६
६६	धनद	१०८५	११९	१२०४
६७	एक्सीस	२३८७	२३१	२६१८
६८	अमरावती	८०३	१७३	९७६
६९	अकवर टेनिड	९३३	३३१	१२६४
७०	कर्मशिल टेनिड सेन्टर	०	०	०
७१	महाकाली ओ.एण्ड सिफ्ट	१२२२	७५	१२९७
७२	आर.आर.ओरन्टेशन	१०९९	४०९	१५०८
७३	श्रम ओरन्टेशन	८६८	३५५	१२२३
७४	गोरखा	६८०	१३८	८१८
७५	एलमिरा मल्टीपल	१२६५	२६०	१५२५
७६	अग्नी ओरन्टेशन	२२२४	६९४	२९१८
७७	एल.जी.	२०१३	५३०	२५४३
७८	एन.आई.डि.सी.	१९	०	१९
७९	पिपुल्स ओरन्टेशन	६५१	९५	७४६
८०	अस्लेशा इन्स्ट्रुट	८२०	३०९	११२९
८१	माउण्टेन ग्रुप	११८८	२९१	१४७९
८२	निशान	२८७	८२	३६९
८३	केन्टेक	७३०	८२	८१२
८४	कस्मिक	२५९२	५६१	३१५३
८५	केयर	२६४	४०	३०४
८६	जे.वि.आर.	२१६४	८१	२२४५
८७	अनुश्री	८०६	३७४	११८०
८८	श्री गणेश	२४२५	३००	२७२५
८९	एम.एस.	९१८	५६२	१४८०



सि.नं.	संस्थाको नाम	असोज मसान्त सम्मको जम्मा	कार्तिक महिनाको जम्मा	जम्मा
९०	वल्डवाइज	२४३	२०५	४४८
९१	फेस टु फेस	२११४	३९६	२५१०
९२	पावर	२८९९	२५०	३१४९
९३	अम्बिकेश्वरी	७५८	३०३	१०६१
९४	धौलागिरी	३९२	०	३९२
९५	माउण्टएभरेष्ट	२३७	९८	३३५
९६	पश्चिमाञ्चल	९५९	७२	१०३१
९७	सिनर्जी	२०५७	४४०	२४९७
९८	जालपा देवी	८९०	११०	१०००
९९	नेपाल छहारी	९४०	२८१	१२२१
१००	बुद्धदर्शन	१४७४	४२६	१९००
१०१	ललितपुर	५६६	७३	६३९
१०२	प्रशंसा	७०५	२००	९०५
१०३	काष्ठमण्डप	५९१	१६९	७६०
१०४	इनदेणी	४५५	१५७	६१२
जम्मा		१२३६९९	२९८६६	१५३५६५

क्र.सं.	विवरण	असोज मसान्तसम्मको जम्मा	कार्तिक महिनाको	कार्तिक मसान्तसम्मको जम्मा
१	अनुगमन गरिएको संस्था	०	७०	७०
२	स्पाष्टिकरण सोधिएको संस्था	०	०	०
३	निलम्बन गरिएको	०	१०	१०
४	मेनपावर अनुगमन	०	०	०
५	मेनपावर स्पाष्टिकरण	०	०	०

नेपाल सरकार  
श्रम तथा रोजगार मन्त्रालय  
वैदेशिक रोजगार विभाग  
तीनकुने, काठमाडौं ।

लक्ष्य तोकिएका कार्यको मासिक प्रगति विवरण : कार्यसम्पादन सूचकाङ्क

आ.ब. २०७१/०७२ को कार्तिक महिनासम्मको प्रगति विवरण

सि.नं.	प्रमुख कार्यको विवरण	एकाई	वार्षिक लक्ष्य	प्रथम चौमासिक		दोस्रो चौमासिक		तेस्रो चौमासिक		चालु आ.ब.२०७१/०७२ कार्तिक मसान्तसम्मको प्रगति	कैफियत
				लक्ष्य	प्रगति	लक्ष्य	प्रगति	लक्ष्य	प्रगति		
१	वैदेशिक रोजगारमा कामदार पठाउने	जना	-		१७२६२३	-	०		०	१७२६२३	
	सारांश			-	-	-	-	-	-	-	
	प्रतिशत			-	-	-	-	-	-	-	

लक्ष्य नतोकिएका कार्यहरूको मासिक प्रगति विवरण :

आ.ब. २०७१/०७२ को कार्तिक महिनाको प्रगति

सि.नं.	प्रमुख कार्यको विवरण	असोज मसान्तसम्म	कार्तिक	कुल जम्मा	कैफियत
१	पूर्व स्विकृति प्रदान	२७४८१५	१०५८१०	३८०६२५	
२	व्यक्तिगत श्रम स्वीकृति प्रदान (नयाँ)	२२७४	७२१	२९९५	
३	पुनः श्रम स्विकृति प्रदान (नवीकरण)	३४७५१	२१,९०५	५६,६५६	
४	व्यक्तिगत श्रम स्विकृति प्रदान (वैधानीकरण)	८,९७१	४,४७४	१३,४४५	
५	श्रम (अन्तिम) स्वीकृति प्रदान	१२९४१०	४३,२१३	१७२६२३	EPS बाट Korea जाने समेत ।
६	उजुरी तथा अनुसन्धान (मुद्दा दायर संख्या)	१५८४	९९८	२५८२	
७	संस्था दर्ता संख्या	१	०	१	
८	अभिमुखिकरण संस्था दर्ता संख्या	०	०	०	
९	अभिमुखिकरण तालिम लिएको संख्या	१२३६९९	२९८६६	१५३५६५	
१०	जिट्को (JITCO) नवीकरण संख्या	१४४	०	१४४	