

क्र. सं.	पूर्व स्वीकृति लिएको मुलुक	आ.व.०७१/७२ को मार्ग मसान्तसम्मको जम्मा			पौष महिनाको जम्मा			आ.व.०७१/७२ को पौष मसान्तसम्मको जम्मा		
		पुरुष	महिला	जम्मा	पुरुष	महिला	जम्मा	पुरुष	महिला	जम्मा
८२	Portugal	०	०	०	०	०	०	०	०	०
८३	Qatar	२३३६३४	१८२०	२३५४५४	५४००२	४११	५४४१३	२८७६३६	२२३१	२८९८६७
८४	Republic of Korea	०	०	०	०	०	०	०	०	०
८५	Republic of Slovak	०	०	०	०	०	०	०	०	०
८६	Rumenia	०	०	०	०	०	०	०	०	०
८७	Russia	०	०	०	०	०	०	०	०	०
८८	Saipan	०	०	०	०	०	०	०	०	०
८९	Saudi Arabia	६१२९३	०	६१२९३	२०३६१	०	२०३६१	८१६५४	०	८१६५४
९०	Singapore	०	०	०	०	०	०	०	०	०
९१	Slovenia	०	०	०	०	०	०	०	०	०
९२	South Africa	०	०	०	०	०	०	०	०	०
९३	Spain	०	०	०	०	०	०	०	०	०
९४	Sri Lanka	०	०	०	०	०	०	०	०	०
९५	Sweden	०	०	०	०	०	०	०	०	०
९६	Switzerland	०	०	०	०	०	०	०	०	०
९७	Sychelese	०	०	०	०	०	०	०	०	०
९८	Tanzania	०	०	०	०	०	०	०	०	०
९९	Thailand	०	०	०	०	०	०	०	०	०
१००	The Philippines	०	०	०	०	०	०	०	०	०
१०१	Tunetia	०	०	०	०	०	०	०	०	०
१०२	Turkey	०	०	०	६०	३४०	४००	६०	३४०	४००
१०३	Uganda	०	०	०	०	०	०	०	०	०
१०४	Ukrain	०	०	०	०	०	०	०	०	०
१०५	United Arab Emirates	६०५७१	९२८६	६९८५७	१९२४०	१४१४	२०६५४	७९८११	१०७००	९०५११
१०६	United States of America	०	०	०	०	०	०	०	०	०
१०७	Uzbekistan	२००	०	२००	९००	०	९००	११००	०	११००
१०८	Venezuala	०	०	०	०	०	०	०	०	०
१०९	Vietnam	०	०	०	०	०	०	०	०	०
११०	Zambia	०	०	०	०	०	०	०	०	०
१११	Republic of Congo	०	०	०	०	०	०	०	०	०
११२	Stronia	०	०	०	०	०	०	०	०	०
Total		४८९५८६	१७६०५	५०७१९१	१२८९७०	३३४८	१३२३१८	६१८५५६	२०९५३	६३९५०९

आ.व. २०७१/०७२ को पौष मसान्तसम्मको पूर्व स्वीकृतिको विवरण

सि.नं.	महिना	पुरुष	महिला	जम्मा
१	२०७१ श्रावण	६८८७४	२९८७	७१८६१
२	२०७१ भदौ	९६९२१	३५४५	१००४६६
३	२०७१ असोज	९९४३१	३०५७	१०२४८८
४	२०७१ कार्तिक	१०२०९७	३७३	१०५८१०
५	२०७१ मंसिर	१२२२६३	४३०३	१२६५६६
६	२०७१ पौष	१२८९७०	३३४८	१३२३१८
कूल जम्मा		६१८५५६	२०९५३	६३९५०९

नेपाल सरकार
श्रम तथा रोजगार मन्त्रालय
वैदेशिक रोजगार विभाग
तीनकुने, काठमाडौं

आ.ब. २०७१/०७२ को पीष महिनाको श्रम स्वीकृतिको विवरण
(व्यक्तिगत नयाँ र वैद्यानिकरण तथा अन्तिम श्रम स्वीकृति)

क्र. सं.	कामदार गएको मुलुक	श्रम स्वीकृतिको किसिम	आ.ब.०७१/७२ को मार्ग मसान्तसम्मको जम्मा			आ.ब.०७१/७२ को पीष मसान्तको जम्मा			आ.ब.०७१/७२ को पीष मसान्तसम्मको जम्मा		
			पुरुष	महिला	जम्मा	पुरुष	महिला	जम्मा	पुरुष	महिला	जम्मा
1	Afghanistan	संस्थागत	१२६	०	१२६	६८	०	६८	१९४	०	१९४
		व्यक्तिगत	५२२	४	५२६	९३	१	९४	६१५	५	६२०
		जम्मा	६४८	४	६५२	१६१	१	१६२	८०९	५	८१४
2	Albenia	संस्थागत	०	०	०	०	०	०	०	०	०
		व्यक्तिगत	०	०	०	०	०	०	०	०	०
		जम्मा	०	०	०	०	०	०	०	०	०
3	Algeria	संस्थागत	०	०	०	०	०	०	०	०	०
		व्यक्तिगत	२	०	२	०	०	०	२	०	२
		जम्मा	२	०	२	०	०	०	२	०	२
4	Argentina	संस्थागत	०	०	०	०	०	०	०	०	०
		व्यक्तिगत	०	०	०	०	०	०	०	०	०
		जम्मा	०	०	०	०	०	०	०	०	०
5	Armenia	संस्थागत	०	०	०	०	०	०	०	०	०
		व्यक्तिगत	०	०	०	०	०	०	०	०	०
		जम्मा	०	०	०	०	०	०	०	०	०
6	Australia	संस्थागत	०	०	०	०	०	०	०	०	०
		व्यक्तिगत	१६	५	२१	३	०	३	१९	५	२४
		जम्मा	१६	५	२१	३	०	३	१९	५	२४
7	Austria	संस्थागत	०	०	०	०	०	०	०	०	०
		व्यक्तिगत	२	२	४	०	१	१	२	३	५
		जम्मा	२	२	४	०	१	१	२	३	५
8	Azerbaijan	संस्थागत	०	०	०	०	०	०	०	०	०
		व्यक्तिगत	४	१	५	१	०	१	५	१	६
		जम्मा	४	१	५	१	०	१	५	१	६
9	Africa	संस्थागत	०	०	०	०	०	०	०	०	०
		व्यक्तिगत	०	०	०	०	०	०	०	०	०
		जम्मा	०	०	०	०	०	०	०	०	०
10	Bahrain	संस्थागत	८४६	१००	९४६	१३९	४२	१८१	९८५	१४२	११२७
		व्यक्तिगत	८८१	१६५	१०४६	१५२	२८	१८०	१०३३	१९३	१२२६
		जम्मा	१७२७	२६५	१९९२	२९१	७०	३६१	२०१८	३३५	२३५३
11	Bangladesh	संस्थागत	०	०	०	०	०	०	०	०	०
		व्यक्तिगत	१	०	१	०	०	०	१	०	१
		जम्मा	१	०	१	०	०	०	१	०	१
12	Belarus	संस्थागत	०	०	०	०	०	०	०	०	०
		व्यक्तिगत	०	०	०	०	०	०	०	०	०
		जम्मा	०	०	०	०	०	०	०	०	०
13	Belgium	संस्थागत	०	०	०	०	०	०	०	०	०
		व्यक्तिगत	१	०	१	०	०	०	१	०	१
		जम्मा	१	०	१	०	०	०	१	०	१
14	Bolevia	संस्थागत	०	०	०	०	०	०	०	०	०
		व्यक्तिगत	०	०	०	०	०	०	०	०	०
		जम्मा	०	०	०	०	०	०	०	०	०
15	Bosnia Herz Govina	संस्थागत	०	०	०	०	०	०	०	०	०
		व्यक्तिगत	०	०	०	०	०	०	०	०	०
		जम्मा	०	०	०	०	०	०	०	०	०
16	Brazil	संस्थागत	०	०	०	०	०	०	०	०	०
		व्यक्तिगत	०	०	०	०	०	०	०	०	०
		जम्मा	०	०	०	०	०	०	०	०	०
17	Brunei Darussalam	संस्थागत	०	०	०	०	०	०	०	०	०
		व्यक्तिगत	२५	०	२५	११	०	११	३६	०	३६
		जम्मा	२५	०	२५	११	०	११	३६	०	३६

क्र. सं.	कामदार गएको मुलुक	भ्रम स्वीकृतिको किसिम	आ.ब.०७१/७२ को मार्ग मसान्तसम्मको जम्मा			आ.ब.०७१/७२ को पीब मसान्तको जम्मा			आ.ब.०७१/७२ को पीब मसान्तसम्मको जम्मा		
			पुरुष	महिला	जम्मा	पुरुष	महिला	जम्मा	पुरुष	महिला	जम्मा
18	Bulgaria	संस्थागत	०	०	०	०	०	०	०	०	०
		व्यक्तिगत	०	०	०	०	०	०	०	०	०
		जम्मा	०	०	०	०	०	०	०	०	०
19	Bermuda	संस्थागत	०	०	०	०	०	०	०	०	०
		व्यक्तिगत	२	०	२	०	०	०	२	०	२
		जम्मा	२	०	२	०	०	०	२	०	२
20	Canada	संस्थागत	०	०	०	०	०	०	०	०	०
		व्यक्तिगत	८१	१३	९४	११	४	१५	९२	१७	१०९
		जम्मा	८१	१३	९४	११	४	१५	९२	१७	१०९
21	Chile	संस्थागत	०	०	०	०	०	०	०	०	०
		व्यक्तिगत	६	०	६	०	०	०	६	०	६
		जम्मा	६	०	६	०	०	०	६	०	६
22	China	संस्थागत	०	०	०	०	०	०	०	०	०
		व्यक्तिगत	२७	१	२८	४	१	५	३१	२	३३
		जम्मा	२७	१	२८	४	१	५	३१	२	३३
23	Columbia	संस्थागत	०	०	०	०	०	०	०	०	०
		व्यक्तिगत	०	०	०	०	०	०	०	०	०
		जम्मा	०	०	०	०	०	०	०	०	०
24	Combodia	संस्थागत	०	०	०	०	०	०	०	०	०
		व्यक्तिगत	४	४	८	०	०	०	४	४	८
		जम्मा	४	४	८	०	०	०	४	४	८
25	Costarica	संस्थागत	०	०	०	०	०	०	०	०	०
		व्यक्तिगत	०	०	०	०	०	०	०	०	०
		जम्मा	०	०	०	०	०	०	०	०	०
26	Replic of congo	संस्थागत	०	०	०	०	०	०	०	०	०
		व्यक्तिगत	६	१	७	१	०	१	७	१	८
		जम्मा	६	१	७	१	०	१	७	१	८
27	Crotia	संस्थागत	०	०	०	०	०	०	०	०	०
		व्यक्तिगत	०	०	०	०	०	०	०	०	०
		जम्मा	०	०	०	०	०	०	०	०	०
28	Cuba	संस्थागत	०	०	०	०	०	०	०	०	०
		व्यक्तिगत	०	०	०	०	०	०	०	०	०
		जम्मा	०	०	०	०	०	०	०	०	०
29	Cyprus	संस्थागत	१५	५१८	५३३	०	९६	९६	१५	६१४	६२९
		व्यक्तिगत	०	३	३	०	१	१	०	४	४
		जम्मा	१५	५२१	५३६	०	९७	९७	१५	६१८	६३३
30	Cayman Island	संस्थागत	०	०	०	०	०	०	०	०	०
		व्यक्तिगत	१६	१	१७	०	२	२	१६	३	१९
		जम्मा	१६	१	१७	०	२	२	१६	३	१९
31	Denmark	संस्थागत	०	०	०	०	०	०	०	०	०
		व्यक्तिगत	५	९	१४	१	१	२	६	१०	१६
		जम्मा	५	९	१४	१	१	२	६	१०	१६
32	Djbouti	संस्थागत	०	०	०	०	०	०	०	०	०
		व्यक्तिगत	१३	०	१३	४	०	४	१७	०	१७
		जम्मा	१३	०	१३	४	०	४	१७	०	१७
33	Egypt	संस्थागत	०	०	०	०	०	०	०	०	०
		व्यक्तिगत	१२	२	१४	४	०	४	१६	२	१८
		जम्मा	१२	२	१४	४	०	४	१६	२	१८
34	Estonia	संस्थागत	०	०	०	०	०	०	०	०	०
		व्यक्तिगत	१	०	१	१	०	१	२	०	२
		जम्मा	१	०	१	१	०	१	२	०	२
35	Fiji	संस्थागत	०	०	०	०	०	०	०	०	०
		व्यक्तिगत	०	०	०	२	०	२	२	०	२
		जम्मा	०	०	०	२	०	२	२	०	२
36	Finland	संस्थागत	०	०	०	०	०	०	०	०	०
		व्यक्तिगत	२६	३	२९	१	१	२	२७	४	३१
		जम्मा	२६	३	२९	१	१	२	२७	४	३१
37	France	संस्थागत	०	०	०	०	०	०	०	०	०
		व्यक्तिगत	११	१	१२	०	१	१	११	२	१३
		जम्मा	११	१	१२	०	१	१	११	२	१३

क्र. सं.	कामदार गएको मुलुक	भ्रम स्वीकृतिको किसिम	आ.ब.०७१/७२ को मार्ग मसान्तसम्मको जम्मा			आ.ब.०७१/७२ को पीप मसान्तको जम्मा			आ.ब.०७१/७२ को पीप मसान्तसम्मको जम्मा		
			पुरुष	महिला	जम्मा	पुरुष	महिला	जम्मा	पुरुष	महिला	जम्मा
38	Germany	संस्थागत	०	०	०	०	०	०	०	०	०
		व्यक्तिगत	३८	१४४	१८२	१२	१८	३०	५०	१६२	२१२
		जम्मा	३८	१४४	१८२	१२	१८	३०	५०	१६२	२१२
39	United Kingdom	संस्थागत	४	०	४	१८	०	१८	२२	०	२२
		व्यक्तिगत	२४	१०	३४	६	२	८	३०	१२	४२
		जम्मा	२८	१०	३८	२४	२	२६	५२	१२	६४
40	Greece	संस्थागत	०	०	०	०	०	०	०	०	०
		व्यक्तिगत	२	१	३	०	०	०	२	१	३
		जम्मा	२	१	३	०	०	०	२	१	३
41	Guana	संस्थागत	०	०	०	०	०	०	०	०	०
		व्यक्तिगत	०	०	०	०	०	०	०	०	०
		जम्मा	०	०	०	०	०	०	०	०	०
42	Holysee	संस्थागत	०	०	०	०	०	०	०	०	०
		व्यक्तिगत	०	०	०	०	०	०	०	०	०
		जम्मा	०	०	०	०	०	०	०	०	०
43	Hongkong	संस्थागत	५४	१३	६७	९	७	१६	६३	२०	८३
		व्यक्तिगत	५९	९	६८	९	२	११	६८	११	७९
		जम्मा	११३	२२	१३५	१८	९	२७	१३१	३१	१६२
44	Hungary	संस्थागत	०	०	०	०	०	०	०	०	०
		व्यक्तिगत	०	०	०	०	०	०	०	०	०
		जम्मा	०	०	०	०	०	०	०	०	०
45	Iceland	संस्थागत	०	०	०	०	०	०	०	०	०
		व्यक्तिगत	०	१	१	०	०	०	०	१	१
		जम्मा	०	१	१	०	०	०	०	१	१
46	Indonesia	संस्थागत	०	०	०	०	०	०	०	०	०
		व्यक्तिगत	३	०	३	२	०	२	५	०	५
		जम्मा	३	०	३	२	०	२	५	०	५
47	Iran	संस्थागत	०	०	०	०	०	०	०	०	०
		व्यक्तिगत	१	०	१	०	०	०	१	०	१
		जम्मा	१	०	१	०	०	०	१	०	१
48	Iraq	संस्थागत	०	०	०	०	०	०	०	०	०
		व्यक्तिगत	०	०	०	०	०	०	०	०	०
		जम्मा	०	०	०	०	०	०	०	०	०
49	Ireland	संस्थागत	०	०	०	०	०	०	०	०	०
		व्यक्तिगत	१	०	१	०	०	०	१	०	१
		जम्मा	१	०	१	०	०	०	१	०	१
50	Israel	संस्थागत	०	०	०	०	०	०	०	०	०
		व्यक्तिगत	६१	१५५	२१६	५	२३	२८	६६	१७८	२४४
		जम्मा	६१	१५५	२१६	५	२३	२८	६६	१७८	२४४
51	Italy	संस्थागत	०	०	०	०	०	०	०	०	०
		व्यक्तिगत	१६	३	१९	२	०	२	१८	३	२१
		जम्मा	१६	३	१९	२	०	२	१८	३	२१
52	Japan	संस्थागत	२६	१५	४१	११	१	१२	३७	१६	५३
		व्यक्तिगत	७३५	१८	७५३	१८८	६	१९४	९२३	२४	९४७
		जम्मा	७६१	३३	७९४	१९९	७	२०६	९६०	४०	१०००
53	Jordan	संस्थागत	२०	३९	५९	९	२५	३४	२९	६४	९३
		व्यक्तिगत	१५	२	१७	३	०	३	१८	२	२०
		जम्मा	३५	४१	७६	१२	२५	३७	४७	६६	११३
54	Kazakhstan	संस्थागत	११	०	११	०	०	०	११	०	११
		व्यक्तिगत	२	०	२	०	०	०	२	०	२
		जम्मा	१३	०	१३	०	०	०	१३	०	१३
55	Kenya	संस्थागत	०	०	०	०	०	०	०	०	०
		व्यक्तिगत	८	०	८	१	०	१	९	०	९
		जम्मा	८	०	८	१	०	१	९	०	९
56	Kosovo	संस्थागत	०	०	०	०	०	०	०	०	०
		व्यक्तिगत	२	०	२	०	०	०	२	०	२
		जम्मा	२	०	२	०	०	०	२	०	२
57	Kuwait	संस्थागत	२९४७	१२५	३०७२	९७६	४७	१०२३	३९२३	१७२	४०९५
		व्यक्तिगत	६९७	३५४	१०५१	१२२	६५	१८७	८१९	४१९	१२३८
		जम्मा	३६४४	४७९	४१२३	१०९८	११२	१२१०	४७४२	५९१	५३३३

क्र. सं.	कामदार गएको मुलुक	भ्रम स्वीकृतिको किसिम	आ.ब.०७१/७२ को मार्ग मसान्तसम्मको जम्मा			आ.ब.०७१/७२ को पीप मसान्तको जम्मा			आ.ब.०७१/७२ को पीप मसान्तसम्मको जम्मा		
			पुरुष	महिला	जम्मा	पुरुष	महिला	जम्मा	पुरुष	महिला	जम्मा
58	Laos PDR	संस्थागत	०	०	०	०	०	०	०	०	०
		व्यक्तिगत	०	०	०	०	०	०	०	०	०
		जम्मा	०	०	०	०	०	०	०	०	०
59	Latvia	संस्थागत	०	०	०	०	०	०	०	०	०
		व्यक्तिगत	०	०	०	३	०	३	३	०	३
		जम्मा	०	०	०	३	०	३	३	०	३
60	Lebanon	संस्थागत	३०	१०९	१३९	१३	२९	४२	४३	१३८	१८१
		व्यक्तिगत	५९	१८०	२३९	३	१८	२१	६२	१९८	२६०
		जम्मा	८९	२८९	३७८	१६	४७	६३	१०५	३३६	४४१
61	Libya	संस्थागत	०	०	०	०	०	०	०	०	०
		व्यक्तिगत	०	०	०	०	०	०	०	०	०
		जम्मा	०	०	०	०	०	०	०	०	०
62	Luxembourg	संस्थागत	०	०	०	०	०	०	०	०	०
		व्यक्तिगत	१	०	१	१	०	१	२	०	२
		जम्मा	१	०	१	१	०	१	२	०	२
63	Macau	संस्थागत	९२	२	९४	५	०	५	९७	२	९९
		व्यक्तिगत	१८८	६	१९४	२६	२	२८	२१४	८	२२२
		जम्मा	२८०	८	२८८	३१	२	३३	३११	१०	३२१
64	Malaysia	संस्थागत	९६७७	२८९८	१२५७५	१६५०५	३७९	१६८८४	११३२८२	३२७७	११६५५९
		व्यक्तिगत	९३२	१९	९५१	१७४	२	१७६	११०६	२१	११२७
		जम्मा	१०६०९	२९१७	१३५२६	१६६७९	३८१	१७०६०	१२४३८८	३२९८	१२७८८६
65	Maldives	संस्थागत	४०	०	४०	२	०	२	४२	०	४२
		व्यक्तिगत	१७४	५९	२३३	४२	६	४८	२१६	६५	२८१
		जम्मा	२१४	५९	२७३	४४	६	५०	२५८	६५	३२३
66	Malta	संस्थागत	०	०	०	०	०	०	०	०	०
		व्यक्तिगत	०	०	०	१	०	१	१	०	१
		जम्मा	०	०	०	१	०	१	१	०	१
67	Macedonia	संस्थागत	०	०	०	०	०	०	०	०	०
		व्यक्तिगत	०	०	०	०	०	०	०	०	०
		जम्मा	०	०	०	०	०	०	०	०	०
68	Mexico	संस्थागत	०	०	०	०	०	०	०	०	०
		व्यक्तिगत	०	०	०	०	०	०	०	०	०
		जम्मा	०	०	०	०	०	०	०	०	०
69	Moldova	संस्थागत	०	०	०	०	०	०	०	०	०
		व्यक्तिगत	०	०	०	०	०	०	०	०	०
		जम्मा	०	०	०	०	०	०	०	०	०
70	Mongolia	संस्थागत	०	०	०	०	०	०	०	०	०
		व्यक्तिगत	०	०	०	१	०	१	१	०	१
		जम्मा	०	०	०	१	०	१	१	०	१
71	Moritius	संस्थागत	३१	०	३१	०	०	०	३१	०	३१
		व्यक्तिगत	७	०	७	०	०	०	७	०	७
		जम्मा	३८	०	३८	०	०	०	३८	०	३८
72	Morocco	संस्थागत	०	०	०	०	०	०	०	०	०
		व्यक्तिगत	०	०	०	१	०	१	१	०	१
		जम्मा	०	०	०	१	०	१	१	०	१
73	Mozambique	संस्थागत	०	०	०	०	०	०	०	०	०
		व्यक्तिगत	५	०	५	०	०	०	५	०	५
		जम्मा	५	०	५	०	०	०	५	०	५
74	Myanmar	संस्थागत	०	०	०	०	०	०	०	०	०
		व्यक्तिगत	०	०	०	०	०	०	०	०	०
		जम्मा	०	०	०	०	०	०	०	०	०
75	Netherland	संस्थागत	०	०	०	०	०	०	०	०	०
		व्यक्तिगत	२	०	२	१	०	१	३	०	३
		जम्मा	२	०	२	१	०	१	३	०	३
76	New Zealand	संस्थागत	०	०	०	०	०	०	०	०	०
		व्यक्तिगत	१६	३	१९	३	०	३	१९	३	२२
		जम्मा	१६	३	१९	३	०	३	१९	३	२२

क्र. सं.	कामदार गएको मुलुक	भ्रम स्वीकृतिको किसिम	आ.ब.०७१/७२ को मार्ग मसान्तसम्मको जम्मा			आ.ब.०७१/७२ को पीप मसान्तको जम्मा			आ.ब.०७१/७२ को पीप मसान्तसम्मको जम्मा		
			पुरुष	महिला	जम्मा	पुरुष	महिला	जम्मा	पुरुष	महिला	जम्मा
77	Nicaragua	संस्थागत	०	०	०	०	०	०	०	०	०
		व्यक्तिगत	०	०	०	०	०	०	०	०	०
		जम्मा	०	०	०	०	०	०	०	०	०
78	Nigeria	संस्थागत	०	०	०	०	०	०	०	०	०
		व्यक्तिगत	५	०	५	२	०	२	७	०	७
		जम्मा	५	०	५	२	०	२	७	०	७
79	Norway	संस्थागत	०	०	०	०	०	०	०	०	०
		व्यक्तिगत	१	०	१	०	१	१	१	१	२
		जम्मा	१	०	१	०	१	१	१	१	२
80	Oman	संस्थागत	३३७	२१	३५८	८३	०	८३	४२०	२१	४४१
		व्यक्तिगत	३३३	१५५	४८८	७५	५४	१२९	४०८	२०९	६१७
		जम्मा	६७०	१७६	८४६	१५८	५४	२१२	८२८	२३०	१०५८
81	Pakistan	संस्थागत	०	०	०	०	०	०	०	०	०
		व्यक्तिगत	०	२	२	२	०	२	२	२	४
		जम्मा	०	२	२	२	०	२	२	२	४
82	Panama	संस्थागत	०	०	०	०	०	०	०	०	०
		व्यक्तिगत	०	०	०	०	०	०	०	०	०
		जम्मा	०	०	०	०	०	०	०	०	०
83	Peru	संस्थागत	०	०	०	०	०	०	०	०	०
		व्यक्तिगत	०	०	०	०	०	०	०	०	०
		जम्मा	०	०	०	०	०	०	०	०	०
84	Poland	संस्थागत	०	०	०	०	०	०	०	०	०
		व्यक्तिगत	२०	२	२२	६	०	६	२६	२	२८
		जम्मा	२०	२	२२	६	०	६	२६	२	२८
85	Portugal	संस्थागत	७३	०	७३	०	०	०	७३	०	७३
		व्यक्तिगत	२७	१	२८	०	०	०	२७	१	२८
		जम्मा	१००	१	१०१	०	०	०	१००	१	१०१
86	Qatar	संस्थागत	४३४७८	९६७	४४४४५	९५७७	१९३	९७७०	५३०५५	११६०	५४२१५
		व्यक्तिगत	७२८१	७३	७३५४	१७३८	१२	१७५०	९०१९	८५	९१०४
		जम्मा	५०७५९	१०४०	५१७९९	११३१५	२०५	११५२०	६२०७४	१२४५	६३३१९
87	Republic of Korea	संस्थागत	०	०	०	०	०	०	०	०	०
		व्यक्तिगत	४२	१	४३	१७	०	१७	५९	१	६०
		जम्मा	४२	१	४३	१७	०	१७	५९	१	६०
88	Republic of Slovak	संस्थागत	०	०	०	०	०	०	०	०	०
		व्यक्तिगत	०	०	०	०	०	०	०	०	०
		जम्मा	०	०	०	०	०	०	०	०	०
89	Romania	संस्थागत	०	१	१	०	०	०	०	१	१
		व्यक्तिगत	१	०	१	०	०	०	१	०	१
		जम्मा	१	१	२	०	०	०	१	१	२
90	Russia	संस्थागत	४	०	४	०	०	०	४	०	४
		व्यक्तिगत	७२	१	७३	१७	३	२०	८९	४	९३
		जम्मा	७६	१	७७	१७	३	२०	९३	४	९७
91	Saipan	संस्थागत	०	०	०	०	०	०	०	०	०
		व्यक्तिगत	१	२	३	०	०	०	१	२	३
		जम्मा	१	२	३	०	०	०	१	२	३
92	Saudi Arabia	संस्थागत	३३५५४	५५	३३६०९	८१८१	१	८१८२	४१७३५	५६	४१७९१
		व्यक्तिगत	२६५०	११९	२७६९	६३९	३१	६७०	३२८९	१५०	३४३९
		जम्मा	३६२०४	१७४	३६३७८	८८२०	३२	८८५२	४५०२४	२०६	४५२३०
93	Singapore	संस्थागत	०	०	०	०	०	०	०	०	०
		व्यक्तिगत	३४	२	३६	६	०	६	४०	२	४२
		जम्मा	३४	२	३६	६	०	६	४०	२	४२
94	Slovenia	संस्थागत	०	०	०	०	०	०	०	०	०
		व्यक्तिगत	१	०	१	०	०	०	१	०	१
		जम्मा	१	०	१	०	०	०	१	०	१
95	Spain	संस्थागत	०	०	०	०	०	०	०	०	०
		व्यक्तिगत	१०	२	१२	९	९	१८	१९	२	२१
		जम्मा	१०	२	१२	९	९	१८	१९	२	२१
96	Sri Lanka	संस्थागत	०	०	०	०	०	०	०	०	०
		व्यक्तिगत	८०	१	८१	२	०	२	८२	१	८३
		जम्मा	८०	१	८१	२	०	२	८२	१	८३

क्र. सं.	कामदार गएको मुलुक	भ्रम स्वीकृतिको किसिम	आ.ब.०७१/७२ को मार्ग मसान्तसम्मको जम्मा			आ.ब.०७१/७२ को पीब मसान्तको जम्मा			आ.ब.०७१/७२ को पीब मसान्तसम्मको जम्मा		
			पुरुष	महिला	जम्मा	पुरुष	महिला	जम्मा	पुरुष	महिला	जम्मा
97	Sweden	संस्थागत	०	०	०	०	०	०	०	०	०
		व्यक्तिगत	१	१	२	१	०	१	२	१	३
		जम्मा	१	१	२	१	०	१	२	१	३
98	Switzerland	संस्थागत	०	०	०	०	०	०	०	०	०
		व्यक्तिगत	२	१	५	०	१	१	२	२	६
		जम्मा	२	१	३	०	१	१	२	२	४
99	Sychelese	संस्थागत	४	०	४	०	०	०	४	०	४
		व्यक्तिगत	७०	१	७१	१५	०	१५	८५	१	८६
		जम्मा	७४	१	७५	१५	०	१५	८९	१	९०
100	Tanzania	संस्थागत	०	०	०	०	०	०	०	०	०
		व्यक्तिगत	८	०	८	४	०	४	१२	०	१२
		जम्मा	८	०	८	४	०	४	१२	०	१२
101	Thailand	संस्थागत	०	०	०	०	०	०	०	०	०
		व्यक्तिगत	२०	१	२१	१	०	१	२१	१	२२
		जम्मा	२०	१	२१	१	०	१	२१	१	२२
102	The Philippines	संस्थागत	०	०	०	०	०	०	०	०	०
		व्यक्तिगत	१	०	१	०	०	०	१	०	१
		जम्मा	१	०	१	०	०	०	१	०	१
103	Tunesia	संस्थागत	०	०	०	०	०	०	०	०	०
		व्यक्तिगत	१	०	१	०	०	०	१	०	१
		जम्मा	१	०	१	०	०	०	१	०	१
104	Turkey	संस्थागत	०	३९	३९	०	८	८	०	४७	४७
		व्यक्तिगत	९	०	९	०	०	०	९	०	९
		जम्मा	९	३९	४८	०	८	८	९	४७	५६
105	Uganda	संस्थागत	०	०	०	०	०	०	०	०	०
		व्यक्तिगत	११	१	१२	१	०	१	१२	१	१३
		जम्मा	११	१	१२	१	०	१	१२	१	१३
106	Ukrain	संस्थागत	०	०	०	०	०	०	०	०	०
		व्यक्तिगत	०	०	०	०	०	०	०	०	०
		जम्मा	०	०	०	०	०	०	०	०	०
107	United Arab Emirates	संस्थागत	१५९०८	२८४४	१८७५२	३४८२	५४७	४०२९	१९३९०	३३९१	२२७८१
		व्यक्तिगत	३६४७	८७२	४५१९	६२०	९४	७१४	४२६७	९६६	५२३३
		जम्मा	१९५५५	३७१६	२३२७१	४१०२	६४१	४७४३	२३६५७	४३५७	२८०१४
108	United States of America	संस्थागत	०	०	०	०	०	०	०	०	०
		व्यक्तिगत	१६७	३९	२०६	५३	१४	६७	२२०	५३	२७३
		जम्मा	१६७	३९	२०६	५३	१४	६७	२२०	५३	२७३
109	Venezuala	संस्थागत	०	०	०	०	०	०	०	०	०
		व्यक्तिगत	०	०	०	०	०	०	०	०	०
		जम्मा	०	०	०	०	०	०	०	०	०
110	Vietnam	संस्थागत	०	०	०	०	०	०	०	०	०
		व्यक्तिगत	१	०	१	०	०	०	१	०	१
		जम्मा	१	०	१	०	०	०	१	०	१
111	Zambia	संस्थागत	८	०	८	०	०	०	८	०	८
		व्यक्तिगत	१	०	१	०	०	०	१	०	१
		जम्मा	९	०	९	०	०	०	९	०	९
111	Uzbekistan	संस्थागत	५०	०	५०	०	०	०	५०	०	५०
		व्यक्तिगत	१	०	१	०	०	०	१	०	१
		जम्मा	५१	०	५१	०	०	०	५१	०	५१
112	Republic of Korea From EPS	संस्थागत	१९७५	९९	२०७४	३८०	१२	३९२	२३५५	१११	२४६६
113	Angola	व्यक्तिगत	२	०	२	१	०	१	३	०	३
114	Burundi	व्यक्तिगत	०	०	०	०	०	०	०	०	०
116	Papua Newgunea	व्यक्तिगत	४	०	४	६	०	६	१०	०	१०
117	Yeman	व्यक्तिगत	१	०	१	३	०	३	४	०	४
118	South Sudan	व्यक्तिगत	४	०	४	०	०	०	४	०	४
119	Sudan	व्यक्तिगत	०	०	०	०	०	०	०	०	०
120	Guatemala	व्यक्तिगत	०	०	०	०	०	०	०	०	०
121	Barmuda	व्यक्तिगत	०	०	०	०	०	०	०	०	०
122	Malawi	व्यक्तिगत	१	०	१	१	०	१	२	०	२
123	West Indies	व्यक्तिगत	१	०	१	०	०	०	१	०	१
124	Mali	व्यक्तिगत	२	०	२	०	०	०	२	०	२

क्र. सं.	कामदार गएको मुलुक	भ्रम स्वीकृतिको किसिम	आ.ब.०७१/७२ को मार्ग मसान्तसम्मको जम्मा			आ.ब.०७१/७२ को पीब मसान्तको जम्मा			आ.ब.०७१/७२ को पीब मसान्तसम्मको जम्मा		
			पुरुष	महिला	जम्मा	पुरुष	महिला	जम्मा	पुरुष	महिला	जम्मा
125	Ghana	व्यक्तिगत	१	०	१	१	०	१	२	०	२
126	Kango	व्यक्तिगत	०	०	०	०	०	०	०	०	०
127	Somalia	व्यक्तिगत	२	०	२	०	०	०	२	०	२
128	Turks and Caicos Island	व्यक्तिगत	५	०	५	२	०	२	७	०	७
129	Senegal	व्यक्तिगत	०	०	०	०	०	०	०	०	०
130	Guinea	व्यक्तिगत	०	०	०	०	०	०	०	०	०
131	Republic of Equatorial Guinea	व्यक्तिगत	०	०	०	०	०	०	०	०	०
132	Bahamas	व्यक्तिगत	०	०	०	०	०	०	०	०	०
133	Palau	व्यक्तिगत	१	०	१	०	०	०	१	०	१
134	Swaziland	व्यक्तिगत	७	०	७	०	०	०	७	०	७
135	Madagascar	व्यक्तिगत	४	०	४	०	०	०	४	०	४
136	Laberia	व्यक्तिगत	०	०	०	०	०	०	०	०	०
137	Malabo	व्यक्तिगत	०	०	०	०	०	०	०	०	०
138	South Africa	व्यक्तिगत	३	०	३	१	१	२	४	१	५
139	Turkmenistan	व्यक्तिगत	०	०	०	०	०	०	०	०	०
140	Island	व्यक्तिगत	०	०	०	०	०	०	०	०	०
141	British Virgin Islands	व्यक्तिगत	०	०	०	०	०	०	०	०	०
142	Comoros	व्यक्तिगत	०	०	०	०	०	०	०	०	०
143	Jamaica	व्यक्तिगत	०	०	०	०	०	०	०	०	०
144	Maroc	व्यक्तिगत	०	०	०	०	०	०	०	०	०
145	Czech Republic	व्यक्तिगत	३	०	३	१	०	१	४	०	४
146	East Timor	व्यक्तिगत	०	०	०	०	०	०	०	०	०
147	Ethiopia	व्यक्तिगत	०	०	०	०	०	०	०	०	०
148	Taiwan	व्यक्तिगत	०	०	०	०	०	०	०	०	०
149	Ivory Coast	व्यक्तिगत	१	०	१	०	०	०	१	०	१
150	Liberia	व्यक्तिगत	६	०	६	०	०	०	६	०	६
151	Ruwanda	व्यक्तिगत	०	०	०	०	०	०	०	०	०
152	Benin	व्यक्तिगत	०	०	०	०	०	०	०	०	०
153	Eritrea	व्यक्तिगत	१	०	१	०	०	०	१	०	१
154	Lietuva	व्यक्तिगत	०	०	०	१	०	१	१	०	१
155	Republic of Macedonia	व्यक्तिगत	०	०	०	०	०	०	०	०	०
156	BARBADOS	व्यक्तिगत	०	०	०	०	०	०	०	०	०
157	NAMIBIA	व्यक्तिगत	०	०	०	१	०	१	१	०	१
158	TRINIDAD	व्यक्तिगत	३	१	४	०	०	०	३	१	४
159	Georgia	व्यक्तिगत	१	०	१	०	०	०	१	०	१
160	Uruguay	व्यक्तिगत	१	०	१	०	०	०	१	०	१
161	Cook Islands	व्यक्तिगत	१	०	१	०	०	०	१	०	१
कुल जम्मा			२१५६७५	१०३०२	२२५९७७	४३५७९	१७८३	४५३६२	२५९२५४	१२०८५	२७१३३९

**आर्थिक वर्ष २०७१/०७२ को पौष महिनामा वैद्यानिकरण गरी श्रम स्वीकृति
लिएको विवरण**

SN	Country	Male	Female	Total
1	Afghanistan	93	1	94
2	Angola	1	0	1
3	Australia	1	0	1
4	AZERBAIJAN	1	0	1
5	Bahrain	79	18	97
6	Brunei Darussalam	11	0	11
7	Canada	6	3	9
8	China	4	1	5
9	Congo	1	0	1
10	Cyprus	0	1	1
11	Djibouti	1	0	1
12	FIJI	2	0	2
13	Germany	1	0	1
14	Ghana*	1	0	1
15	Hong Kong	9	2	11
16	Indonesia	2	0	2
17	Israel	5	23	28
18	Italy	1	0	1
19	Japan	70	2	72
20	Jordan	1	0	1
21	Kenya	1	0	1
22	Korea	3	0	3
23	Kuwait	120	64	184
24	Latvija	3	0	3
25	Lebanon	3	18	21
26	Macao, SAR, China	18	2	20
27	MALAWI	1	0	1
28	Malaysia	172	2	174
29	Maldives	17	4	21
30	MALTA	1	0	1
31	Mongolia	1	0	1
32	Netherland	1	0	1
33	New Zealand	1	0	1
34	Nigeria	2	0	2
35	Oman	48	52	100
36	Pakistan	2	0	2
37	Poland	6	0	6
38	Qatar	1381	10	1391

**आर्थिक वर्ष २०७१/०७२ को पौष महिनामा वैद्यानिकरण गरी श्रम स्वीकृति
लिएको विवरण**

SN	Country	Male	Female	Total
39	Russia	3	1	4
40	Saudi Arabia	638	31	669
41	Seychelles	4	0	4
42	Singapore	6	0	6
43	South Africa	1	0	1
44	Spain	1	0	1
45	Sri Lanka	1	0	1
46	Sweden	1	0	1
47	Tanzania	3	0	3
48	Thailand	1	0	1
49	Turks and Caicos Island	1	0	1
50	UAE	501	80	581
51	Uganda	1	0	1
52	United Kingdom	4	1	5
53	USA	40	11	51
54	Yemen	3	0	3
Total		3280	327	3607

**आ.ब. २०७१/०७२ को पौष महिनासम्ममा वैद्यानिकरण गरी श्रम स्वीकृति
लिएको विवरण**

सि.नं.	महिना	पुरुष	महिला	जम्मा
१	श्रावण	२,४०२	२६५	२,६६७
२	भाद्र	२,४५८	१२८	२,५८६
३	असोज	३,०१३	७०५	३,७१८
४	कात्तिक	४,०१३	४६१	४,४७४
५	मंसिर	४,०४५	४८०	४,५२५
६	पौष	३,२८०	३२७	३,६०७
जम्मा		१९,२११	२,३६६	२१,५७७

नेपाल सरकार
श्रम तथा रोजगार मन्त्रालय
बैदेशिक रोजगार विभाग
तीनकुने, काठमाडौं

आ.ब. २०७१/०७२ को पौष महिनाको विदामा आई पुनः श्रम स्वीकृति लिएको विवरण

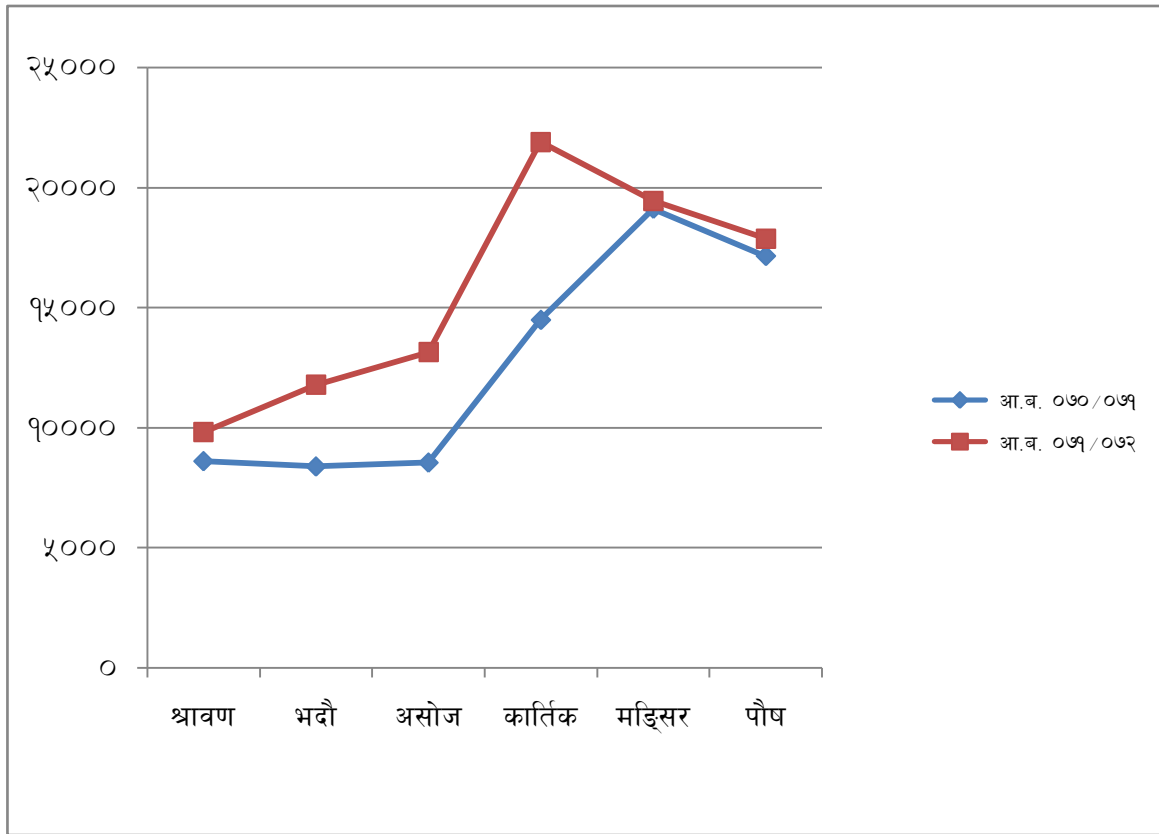
S. No.	Country	Male	Female	Total	Remarks
1	Angola	1	0	1	
2	Bermuda	1	0	1	
3	Djibouti	1	0	1	
4	Finland	1	0	1	
5	Italy	0	1	1	
6	Kango	1	0	1	
7	Madagascar	1	0	1	
8	Poland	1	0	1	
9	Portugal	1	0	1	
10	Romania	1	0	1	
11	Turkey	0	1	1	
12	Vietnam	1	0	1	
13	Hong Kong	1	1	2	
14	Indonesia	2	0	2	
15	New Zealand	2	0	2	
16	Thailand	2	0	2	
17	United Kingdom	2	0	2	
18	Canada	2	1	3	
19	China	3	0	3	
20	Tanzania	3	0	3	
21	Russia	4	0	4	
22	Jordan	4	1	5	
23	Korea	6	0	6	
24	Cyprus	3	4	7	
25	USA	8	2	10	
26	Seychelles	14	0	14	
27	Brunei Darussalam	20	0	20	
28	Maldives	19	3	22	
29	Lebanon	3	29	32	
30	Israel	16	28	44	
31	Macao, SAR, China	47	1	48	
32	Japan	106	1	107	
33	Oman	200	29	229	
34	Bahrain	285	8	293	
35	Kuwait	647	234	881	
36	Malaysia	1382	20	1402	
37	UAE	3070	170	3240	
38	Qatar	5628	29	5657	
39	Saudi Arabia	5824	12	5836	
Total		17313	575	17888	

आ.ब. २०७१/७२ पौष मसान्तसम्मको पुनः श्रम स्वीकृतिको विवरण

सि.नं.	महिना	पुरुष	महिला	जम्मा
१	२०७१ श्रावण	९,३६९	४४९	९,८१८
२	२०७१ भाद्र	११,१३५	६५३	११,७८८
३	२०७१ असोज	१२,५६३	५८२	१३,१४५
४	२०७१ कार्तिक	२१,०४९	८५६	२१,९०५
५	२०७१ मंसिर	१८,८०५	६३८	१९,४४३
६	२०७१ पुस	१७,३१३	५७५	१७,८८८
जम्मा		९०,२३४	३,७५३	९३,९८७

आ.ब. ०७०/०७१ सँग चालु आ.ब. को श्रम स्वीकृति नवीकरणको तुलनात्मक विवरण

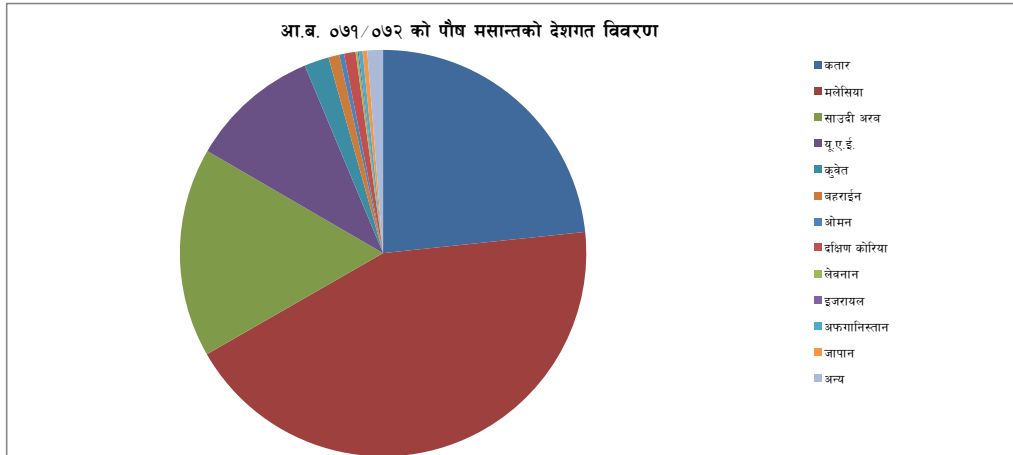
सि.नं.	महिना	आ.ब. ०७०/०७१	आ.ब. ०७१/०७२	फरक प्रतिशत
१	श्रावण	८६१५	९,८१८	१३.९६
२	भदौ	८३९३	११,७८८	४०.४५
३	असोज	८५५५	१३,१४५	५३.६५
४	कार्तिक	१४४९३	२१,९०५	५१.१४
५	मङ्सिर	१९१२२	१९,४४३	१.६८
६	पौष	१७१५४	१७,८८८	४.२८
कुल जम्मा		७६,३३२	९३,९८७	२३.१३



नेपाल सरकार
 श्रम तथा रोजगार मन्त्रालय
वैदेशिक रोजगार विभाग
 तीनकुने, काठमाडौं

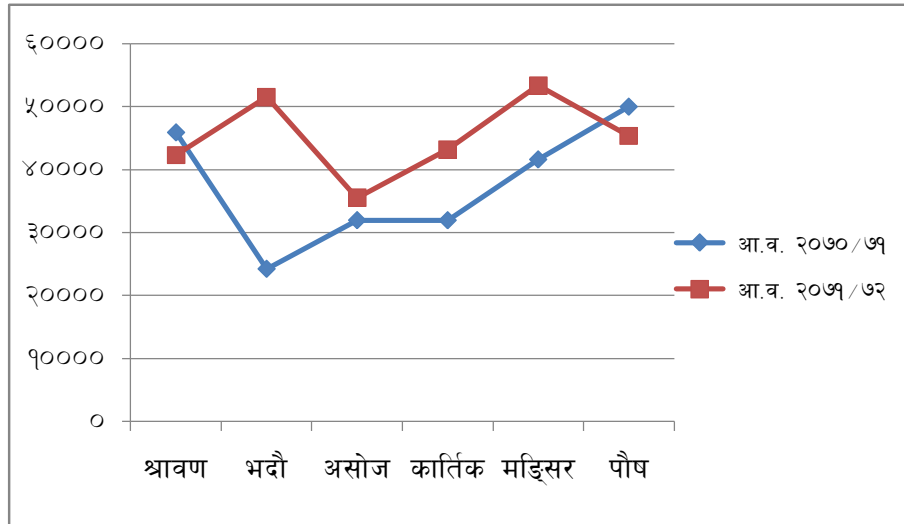
आर्थिक वर्ष २०७१/०७२ को पौष मसान्तसम्मको श्रम स्वीकृति लिई वैदेशिक रोजगारमा गएका कामदारको संख्यात्मक विवरण

सि.नं.	देश	आ.व.०७१/७२ को मार्ग मसान्तसम्मको जम्मा			पौष महिनाको जम्मा			पौष मसान्तसम्मको जम्मा		
		पुरुष	महिला	जम्मा	पुरुष	महिला	जम्मा	पुरुष	महिला	जम्मा
१	कतार	५०७५९	१०४०	५१७९९	११३१५	२०५	११५२०	६२०७४	१२४५	६३३१९
२	मलेसिया	९७७०९	२९१७	१००६२६	१६६७९	३८१	१७०६०	११४३८८	३२९८	११७६८६
३	साउदी अरब	३६२०४	१७४	३६३७८	८८२०	३२	८८५२	४५०२४	२०६	४५२३०
४	यू.ए.ई.	१९५५५	३७९६	२३२७१	४१०२	६४१	४७४३	२३६५७	४३५७	२८०१४
५	कुवेत	३६४४	४७९	४१२३	१०९८	११२	१२१०	४७४२	५९१	५३३३
६	बहुराईन	१७२७	२६५	१९९२	२९१	७०	३६१	२०१८	३३५	२३५३
७	ओमन	६७०	१७६	८४६	१५८	५४	२१२	८२८	२३०	१०५८
८	दक्षिण कोरिया	१९७५	९९	२०७४	३८०	१२	३९२	२३५५	१११	२४६६
९	लेबनान	८९	२८९	३७८	१६	४७	६३	१०५	३३६	४४१
१०	इजरायल	६१	१५५	२१६	५	२३	२८	६६	१७८	२४४
११	अफगानिस्तान	६४८	४	६५२	१६१	१	१६२	८०९	५	८१४
१२	जापान	७६१	३३	७९४	१९९	७	२०६	९६०	४०	१०००
१३	अन्य	१८७३	९५५	२८२८	३५५	१९८	५५३	२२२८	११५३	३३८१
जम्मा		२१५६७५	१०३०२	२२५९७७	४३५७९	१७८३	४५३६२	२५९२५४	१२०८५	२७१३३९



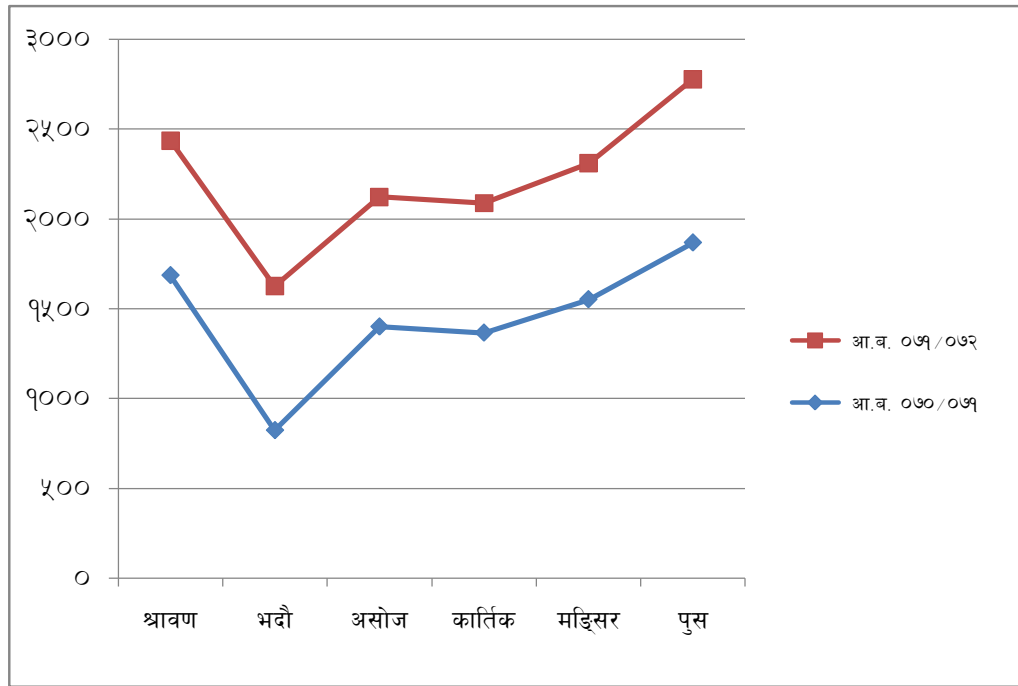
आ.ब. ०७०।०७१ सँग चालु आ.ब. को
श्रम स्वीकृतिको तुलनात्मक विवरण

सि.नं.	महिना	आ.ब. २०७०/७१	आ.ब. २०७१/७२	फरक प्रतिशत
१	श्रावण	४५९३७	४२,३०९	-७.९०
२	भदौ	२४२१४	५१,५५१	११२.९०
३	असोज	३१९५९	३५,५५०	११.२४
४	कार्तिक	३१९४९	४३,२१३	३५.२६
५	मङ्सिर	४१६३४	५३,३५४	२८.१५
६	पौष	५००३२	४५,३६२	-९.३३
कूल जम्मा		२२५,७२५	२७१,३३९	२०.२१



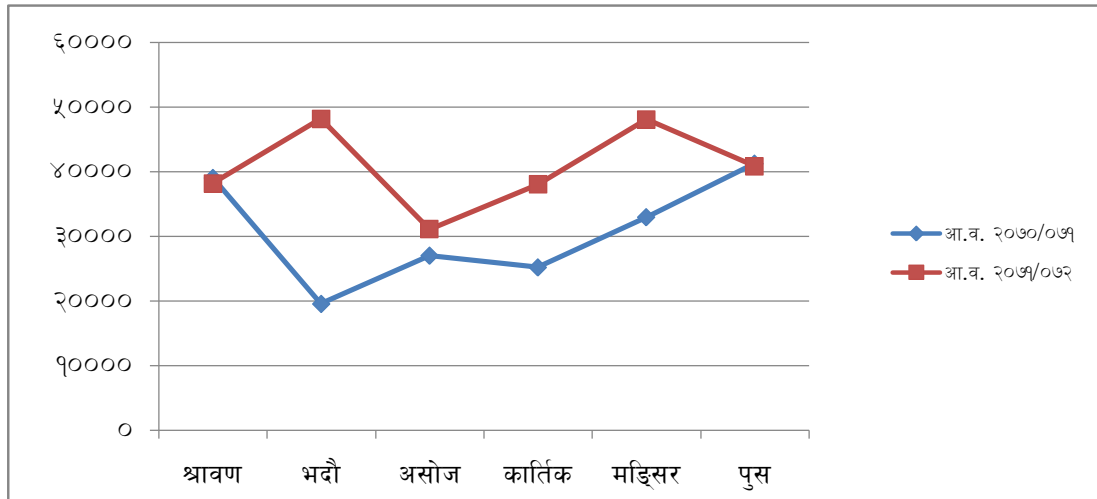
**आ.ब. ०७०/०७१ सँग चालु आ.ब. को व्यक्तिगत
श्रम स्वीकृतिको तुलनात्मक विवरण**

सि.नं.	महिना	आ.ब. ०७०/०७१	आ.ब. ०७१/०७२	फरक प्रतिशत
१	श्रावण	१६८६	७५०	-५५.५२
२	भदौ	८२३	८०२	-२.५५
३	असोज	१४००	७२२	-४८.४३
४	कार्तिक	१३६६	७२१	-४७.२२
५	मङ्सिर	१५५२	७५७	-५१.२२
६	पुस	१८६८	९१०	-५१.२८
कुल जम्मा		८६९५	४,६६२	-४६.३८



**आ.ब. २०७०/०७१ सँग चालु आ.ब. को संस्थागत
श्रम स्वीकृतिको तुलनात्मक विवरण**

सि.नं.	महिना	आ.ब. २०७०/०७१	आ.ब. २०७१/०७२	फरक प्रतिशत
१	श्रावण	३९०४८	३८१८८	-२.२०
२	भदौ	१९५५९	४८१६३	१४६.२४
३	असोज	२७०२९	३१,११०	१५.१०
४	कार्तिक	२५२१०	३८,०१८	५०.८१
५	मङ्सिर	३२९७७	४८,०७२	४५.७७
६	पुस	४१२६३	४०,८४५	-१.०१
कुल जम्मा		१८५,०८६	२४४,३९६	३२.०४



नेपाल सरकार
 श्रम तथा रोजगार मन्त्रालय
 वैदेशिक रोजगार विभाग
 तीनकुने, काठमाडौं

आ.ब. २०६३/०६४ देखि आ.ब. २०६९/०७० सम्म श्रम स्वीकृति लिई वैदेशिक रोजगारमा गएका कामदारको संख्यात्मक विवरण :

सि.नं.	देश	आ.ब. २०६३/०६४			आ.ब. २०६४/०६५			आ.ब. २०६५/०६६			आ.ब. २०६६/०६७			आ.ब. २०६७/०६८			आ.ब. २०६८/०६९			आ.ब. ०६९/०७०			आ.ब. २०७०/७१			आ.ब. २०६३/०६४ देखि २०७०/०७१ सम्म			
		पुरुष	महिला	जम्मा	पुरुष	महिला	जम्मा	पुरुष	महिला	जम्मा	पुरुष	महिला	जम्मा	पुरुष	महिला	जम्मा	पुरुष	महिला	जम्मा	पुरुष	महिला	जम्मा	पुरुष	महिला	जम्मा	कुल पुरुष	कुल महिला	कुल जम्मा	
१	कतार	५९६४२	६३	५९७०५	८५२४७	१९५	८५४४२	७५८६२	३१३	७६१७५	५५६५६	२८४	५५९४०	१०२६५३	३१३	१०२९६६	१०४६८५	९९६	१०५६८१	१०२४७४	१०१२	१०३४८६	१२६५४९	२३२५	१२८८१४	७१२७८	५५०१	७६७८९	
२	मलेसिया	७३९९८	३१	७४०२९	५०३९५	१५९	५०५५४	३५०११	५९	३५०७०	११३७३३	२४९	११३९८२	१०४५२०	१३८६	१०५९०६	९६१५७	२२१०	९८३६७	१५१०१३	७१९९	१५८२१२	२०८१२०	६०२९	२१४१४९	८३२९४७	१७३२२	८५०२६९	
३	साउदी अरब	३९२७९	०	३९२७९	४२३५५	३९	४२३९४	४८६१८	१३१	४८७४९	६३२१७	१८३	६३४००	७०९६०	१५६	७१११६	८०२१८	२३७	८०४५५	९६३२८	६६७	९६९९५	८५९०५	९७१	८६८७६	५२६८८०	२३८४	५२९२६४	
४	यू.ए.ई.	२५१५२	२०	२५१७२	४४८८१	४६१	४५३४२	३०९११	७७७	३१६८८	३१५०६	१६८२	३३१८८	४२५५३	१९११	४४४६४	४९९५९	४५२३	५४४८२	५०२३५	८२१२	५८४४७	४९८८६	५०७९	५४९६५	३२५०८३	२२६६५	३४७७४८	
५	कुवेत	२४४१	०	२४४१	१५७३	३९४	१९६७	१४२१	८७०	२२९१	६०६७	२१८८	८२५५	९३९२	५७९५	१५१८७	१२०८०	१२४९५	२४५७५	९८७३	७४००	१७२७३	११३९३	७९६०	१९३५३	५४२४०	३७०२	९१३४२	
६	बहराईन	११९८	२	१२००	४८७८	२२१	५०९९	६१०२	२५८	६३६०	३६१७	६१७	४२३४	४४४१	२०६	४६४७	५३३३	५३२	५८६५	३९१३	३०५	४२१८	३७३८	४४७	४१८५	३३२२०	२५८८	३५८०८	
७	ओमान	५०९	०	५०९	२५०३	१२३	२६२६	४१०५	१४२	४२४७	२६७८	६०७	३२८५	२३८५	५७	२४४२	२८६८	२९५	३१६३	३०५४	९१९	३९७३	२२९२	११४३	३४३५	२०३९४	३२८६	२३६८०	
८	दक्षिण कोरिया	७२४	४१	७६५	१४३	३	१४६	२९०९	०	२९०९	२५२६	६	२५३२	३७२७	१	३७२८	५३१५	३१२	५६२७	४२४८	१९२	४४४०	१८२१	३०४	२१२५	२१४१३	८५९	२२२७२	
९	लेबनान	०	०	०	७३	२४९०	२५६३	१७६	३२०३	३३७९	९२	३३६६	३७८८	६७	८४	१५१	३८	२०५	२४३	२२०	३६९	५८९	३०६	८११	१११७	९७२	१०८५८	११८३०	
१०	इजरायल	१८२	२२३	४०५	२०	९०	११०	१२५१	२१२७	३३७८	८२	२३४	३१६	१२२	१५१	२७३	१०२	४७२	५७४	७०	७०	१४०	१७८	४९६	६७४	२००७	३८६३	५८७०	
११	अफगानिस्तान	१८२	०	१८२	१३९८	२	१४००	१५२१	१७	१५३८	७३३	२	७३५	६५३	२	६५५	८२२	१	८२३	३५३	३	३५६	५९८	७	६०५	६२६०	३४	६२९४	
१२	जापान	०	०	०	१२७८	२८	१३०६	१७०७	१२०	१८२७	५०५	११	५१६	५५०	५३	६०३	१०३६	१०८	११४४	११०२	१२६	१२२८	१९६४	१३४	२०९८	८१४२	५८०	८७२२	
१३	अन्य	८३६	१०	८४६	९६२२	४८०	१०१०२	१७७७	५७७	२३५४	३६२६	२९७	३९२३	२२७७	३०१	२५७८	३०९४	५७२	३६६६	२९४७	१२३	४१८६	६०९८	३२६०	९३५८	३०२७७	६७३६	३७०१३	
	जम्मा	२०४१४३	३९०	२०४५३३	२४४३६६	४६८५	२४९०५१	२११३७१	८५९४	२१९९६५	२८४०३८	१००५६	२९४०९४	३४४३००	१०४१६	३५४७६	३६१७०७	२२९५८	३८४६६५	४२५८३०	२७७३	४५३५४३	४९८८४८	२८९६६	५२७८१४	२५७४६०३	११३७७८	२६८८३८१	

सि.नं.	आ.ब.को विवरण	पुरुष	महिला	जम्मा	प्रतिशत		
					पुरुष	महिला	जम्मा
१	आ.ब. २०५०/०५१ देखि २०६२/०६३ सम्मको जम्मा	७५८६७५	-	७५८६७५	पुरुष	महिला	जम्मा
२	आ.ब. २०६३/०६४ देखि २०७०/०७१ सम्मको जम्मा	२५७४६०३	११३७७८	२६८८३८१	९५.७७	४.२३	१००
३	आ.ब. २०७१/०७२ को श्रावण महिनाको जम्मा	४०,६८४	१,६२५	४२,३०९	९६.१६	३.८४	१००
४	आ.ब. २०७१/०७२ को भदौ महिनाको जम्मा	४८,९०५	२,६४६	५१,५५१	९४.८७	५.१३	१००
५	आ.ब. २०७१/०७२ को असोज महिनाको जम्मा	३३,४१५	२,१३५	३५,५५०	९३.९९	६.०१	१००
६	आ.ब. २०७१/०७२ को कार्तिक महिनाको जम्मा	४१,२८९	१,९२४	४३,२१३	९५.५५	४.४५	१००
७	आ.ब. २०७१/०७२ को मङ्सिर महिनाको जम्मा	५१,३८२	१,९७२	५३,३५४	९६.३०	३.७०	१००
८	आ.ब. २०७१/०७२ को पौष महिनाको जम्मा	४३,५७९	१,७८३	४५,३६२	९६.०७	३.९३	१००
	कुल जम्मा	३५,९२५,३२	१,२५,८६३	३७,१८,१८५	९६.६२	३.३८	१००

नोट : आ.ब. ०६३/६४ देखि वैदेशिक रोजगार विभागमा सफ्टवेयर प्रयोग गरी तथ्यांक राख्न सुरु गरिएकोले सोभन्दा पहिले वैदेशिक रोजगारमा गएका कामदारको लैङ्गिक संख्या छुट्टयाउन नसकिएको ।

आर्थिक वर्ष २०७१/०७२ को उजुरी तथा अनुसन्धान शाखाको प्रगति विवरण

उजुरी तथा अनुसन्धान शाखाको मिति २०७१ पौष महिनाको प्रगति विवरण

सिनं.	कार्य विवरण	ब्यक्तिगत उजुरी विवरण			संस्थागत उजुरी विवरण			कुल जम्मा (उजुरी र संस्थागत)	
		मार्ग मसान्तसम्मको जम्मा	पौष महिनाको जम्मा	पौष मसान्तसम्मको जम्मा	मार्ग मसान्तसम्मको जम्मा	पौष महिनाको जम्मा	पौष मसान्तसम्मको जम्मा		
१	उजुरी संख्या :	४४९	५३	५०२	७७५	२०७	९८२	१,४८४	
२	दावी रकम : रु.	२२३,९२०,२५८.००	३८,१८९,९००.००	२६२,११०,१५८	९३,९५३,८१४.००	२३,७३३,१८०.००	११७,६८६,९९४	३७९,७९७,१५२	
३	भराएको विगो रकम : रु.	४०,२५५,५००.००	६,०३३,५००.००	४६,२८९,०००	२३,५७८,९००.००	३,३५७,५००.००	२६,९३६,४००	७३,२२५,४००	
४	जाहेरी फरफारक संख्या	१६	११	२७	२५९	३९	२९८	३२५	
५	मुद्दा	अदालतमा दायर मुद्दा संख्या:	६०	१४	७४	०	०	०	७४
		अदालतमा विगो दावी रकम रु.	७७,४८९,२९६.००	२८,१३५,६७५.००	१०५,६२४,९७१	०.००	०.००	०	१०५,६२४,९७१
		विभागबाट निर्णय जरिवाना रु.	०	०	०	१००,०००	०	१००,०००	१००,०००
		विभागबाट निर्णय जरिवाना संख्या	०	०	०	१.००	०.००	१	१
६	रोक्का मेनपावर संख्या	०	०	०	१५.००	५.००	२०	२०	

संस्थादर्ता तथा नविकरण शाखाको प्रगति विवरण

क्र.सं	कार्य विवरण	०७१ आश्विन मसान्तसम्म कायम संस्था	०७१ कार्तिक महिनाको जम्मा	०७१ मंसिर महिनाको जम्मा	०७१ पौष महिनाको जम्मा	हाल कायम रहेको जम्मा	कैफियत
१	वैदेशिक रोजगार व्यवसाय संचालन गर्न इजाजत पत्र दर्ता संख्या	१०३३	०			१०३३	
२	इजाजत पत्र नविकरण बहाल संख्या	७५२	०			७५२	
३	अभिमुखिकरण संस्था दर्ता संख्या	१०२	०			१०२	
४	अभिमुखिकरण संस्था दर्ता नविकरण	१०१	०			१०१	
५	केयरगिभरको रुपमा इजरायलमा पठाउन सूचिकृत दर्ता संस्था	१८२	०			१८२	
६	केयरगिभरको रुपमा इजरायलमा पठाउन सूचिकृत संस्था नविकरण	३९	०			३९	
७	जिटको (JITCO) नविकरण भएको संख्या	६९	०	५	२३	७४	
८	जिटको (JITCO) सूचीकृतको लागि परेको आवेदन संख्या (नयाँ सूचिकृत)	०	६८			६८	
९	घरेलु महिला कामदार तालिम दिन अनुमति प्रदान संस्था	१७	०			१७	
१०	सूचिकृत एजेन्टको संख्या	६१७	११	१२	४७	६८७	
११	वैदेशिक रोजगार व्यवसाय संचालन गर्न इजाजत पत्र प्राप्त संस्थाबाट आर्थिक विवरण लगायतका कागजातहरूको विवरण प्राप्त	७५२				७०८	

**आ.व.०७१।०७२ पौष महिनामा अभिमुखिकरण तालिम प्रदान गर्ने संस्थाहरूको
विवरण**

सि.नं.	संस्थाको नाम	मार्ग मसान्त सम्मको जम्मा	पौष महिनाको जम्मा	जम्मा
१	एडभान्स	४७४	६८	५४२
२	एलाइन्स ओरिन्टेशन	२१३०	४३२	२५६२
३	अराउण्ड द वर्ल्ड	१५६६	१७९	१७४५
४	एभिन्युज	३७९९	६२८	४४२७
५	बागभैरव	९१३	३९०	१३०३
६	विकिरण	४२१२	७८३	४९९५
७	विन्दवासिनी	३०२१	९९७	४०१८
८	ब्लु स्काइ	३९३९	७९२	४७३१
९	दोभान	३२६६	४४८	३७१४
१०	फार वेष्ट	५२७	५९	५८६
११	ग्लोबल	२९२७	७०८	३६३५
१२	गोल्डेन	२२२१	१२४	२३४५
१३	हाम्रो शिक्षा	१२३५	१४३	१३७८
१४	इन्टिच्युट फर	८५५	२०३	१०५८
१५	जब ओरिन्टेशन	३४४६	६४७	४०९३
१६	जुच्छे टेनि	२४७५	३७१	२८४६
१७	ली टेड स्कुल	८७२	२६४	११३६
१८	मेरापिक	२८७५	६७९	३५५४
१९	नेशनल बैदेशिक	३५८७	६६६	४२५३
२०	आर.एम.	३९१०	७९३	४७०३
२१	राज बैदेशिक	२१७१	३३०	२५०१
२२	एस एण्ड एस	१९०३	३६२	२२६५
२३	समिक	२२९६	४२५	२७२१
२४	समिक्षा	१९६७	४७३	२४४०
२५	संगम	१४३८	२५३	१६९१
२६	साइनिङ मुन	८११	१६०	९७१
२८	सुनगाभा	४०४४	८००	४८४४
२९	टी. एस.	३६११	४७६	४०८७
३०	टाक्स	२९१२	४७१	३३८३
३१	टिपल एस	३८६	२९९	६८५
३२	यूनिक	९३०	३२०	९३०
३४	कस्मोक ग्राफिक	०	०	०
३५	एशियन	३४४०	५६५	४००५
३६	मालिका	१४९३	३२७	१८२०
३७	नेपाल फरगेन ई.	२६६२	७९२	३४५४
३८	ओशियन टेक्नीकल	४२५८	७०७	४९६५
३९	ओरेंट टेक्नीकल	२४	०	२४
४०	सिगनोर	३२४७	५९७	३८४४
४१	स्काई ब्लू	१९९६	३०६	२३०२
४२	भिजन	३३२७	६८६	४०१३

सि.नं.	संस्थाको नाम	मार्ग मसान्त सम्मको जम्मा	पौष महिनाको जम्मा	जम्मा
४३	वर्क फोर्स	२०२	२०	२२२
४४	वर्ल्ड वाइड	४८३	३०५	७८८
४५	एभरेष्ट	६७१	२०३	८७४
४६	एस.भि.	१३	०	१३
४७	यनिभर्सल टेक्नीकल	७८५	०	७८५
४८	पौरखी	२२४६	१८६	२४३२
४९	संयोग	३६६५	५४१	४२०६
५०	चेतना	१०४३	१६३	१२०६
५१	एलाइन्स ओरिन्टेशन	१९९७	१४३	२१४०
५२	लुम्बिनी मल्टीपल	३४६७	६०८	४०७५
५४	टावर इनफो	१८३३	६८१	२५१४
५५	युनाइटेड	२०५८	६६७	२७२५
५६	वेल कम	४०३१	५५९	४५९०
५७	आर.के.	४४३	०	४४३
५८	ईलाइट इम्पवाइमेन्ट	४४५५	६८७	५१४२
५९	इम्पवाइमेन्ट	१५१	०	१५१
६०	इन्टर नेशनल	२१६१	४७३	२६३४
६१	सुकर्म	१२४१	१७३	१४१४
६२	एच.आर.	१६९६	१९९	१८९५
६३	रजनिश	१९२१	५०५	२४२६
६४	सोलिड ओरियन्ट	४३३४	६३७	४९७१
६५	एक्सेस	६४२	४३	६८५
६६	धनद	१२०४	०	१२०४
६७	एक्सीस	३०८२	८८३	३९६५
६८	अमरावती	९७६	६९	१०४५
६९	अकवर टेनिड	१७९५	४८७	२२८२
७०	कर्मशिल टेनिड सेन्टर	०	०	०
७१	महाकाली ओ.एण्ड सिफ्ट	१२९७	०	१२९७
७२	आर.आर.ओरन्टेशन	१९३९	२५२	२१९१
७३	श्रम ओरन्टेशन	१७८१	३२६	२१०७
७४	गौरखा	९१८	३२०	१२३८
७५	एलमिरा मल्टीपल	१७३४	१२३	१८५७
७६	अग्नी ओरन्टेशन	३७९०	६२७	४४१७
७७	एल.जी.	३५५५	८८७	४४४२
७८	एन.आई.डि.सी.	१९	०	१९
७९	पिपुल्स ओरन्टेशन	८९९	११८	१०१७
८०	अस्लेशा इन्स्टिच्यूट	१४७७	२५१	१७२८
८१	माउण्टेन गुप	१८७७	२६४	२१४१
८२	निशान	३७६	६४	४४०
८३	केन्टेक	१०७१	४९	११२०
८४	कस्मिक	४०४७	४८१	४५२८
८५	केयर	३०४	५८	३६२
८६	जे.वि.आर.	२२९४	५	२२९९
८७	अनुश्री	१७०८	१९२	१९००

सि.नं.	संस्थाको नाम	मार्ग मसान्त सम्मको जम्मा	पौष महिनाको जम्मा	जम्मा
८८	श्री गणेश	३२१२	५८९	३८०१
८९	एम.एस.	२३८२	४०६	२७८८
९०	वल्डवाइज	६३२	३१७	९४९
९१	फेस टु फेस	२८४०	३३५	३१७५
९२	पावर	३१४९	०	३१४९
९३	अम्बिकेश्वरी	१७४२	५९०	२३३२
९४	धौलागिरी	३९२	०	३९२
९५	माउण्टएभरेष्ट	४५२	१७७	६२९
९६	पश्चिमाञ्चल	१०३१	०	१०३१
९७	सिनर्जी	२९१३	४८६	३३९९
९८	जालपा देवी	१४३२	१९९	१६३१
९९	नेपाल छहारी	१८३९	४१६	२२५५
१००	बुद्धदर्शन	२५६२	२३६	२७९८
१०१	ललितपुर	७१०	०	७१०
१०२	प्रशंसा	१०१५	१४०	११५५
१०३	काष्ठमण्डप	९१६	१३८	१०५४
१०४	इनदेणी	६६	८४	१५०
	जम्मा	१९४१३२	३४०८५	२२७८१७

नेपाल सरकार
श्रम तथा रोजगार मन्त्रालय
वैदेशिक रोजगार विभाग
तीनकुने, काठमाडौं ।

लक्ष्य तोकिएका कार्यको मासिक प्रगति विवरण : कार्यसम्पादन सूचकाङ्क

आ.ब. २०७१/०७२ को पौष महिनासम्मको प्रगति विवरण

सि.नं.	प्रमुख कार्यको विवरण	एकाई	बार्षिक लक्ष्य	प्रथम चौमासिक		दोस्रो चौमासिक		तेस्रो चौमासिक		चालु आ.ब.२०७१/०७२ कार्तिक मसान्तसम्मको प्रगति	कैफियत
				लक्ष्य	प्रगति	लक्ष्य	प्रगति	लक्ष्य	प्रगति		
१	वैदेशिक रोजगारमा कामदार पठाउने	जना	-		१७२६२३	-	९८७१६		०	२७३३९	
	सारांश			-	-	-	-	-	-	-	
	प्रतिशत			-	-	-	-	-	-	-	

लक्ष्य नतोकिएका कार्यहरूको मासिक प्रगति विवरण :

आ.ब. २०७१/०७२ को पौष महिनाको प्रगति

सि.नं.	प्रमुख कार्यको विवरण	मार्ग मसान्तसम्म	पौष	कूल जम्मा	कैफियत
१	पूर्व स्वीकृति प्रदान	५०७१९१	१३२३१८	६३९५०९	
२	व्यक्तिगत श्रम स्वीकृति प्रदान (नयाँ)	३७५२	९१०	४६६२	
३	पुनः श्रम स्वीकृति प्रदान (नवीकरण)	७६०९९	१७,८८८	९३,९८७	
४	व्यक्तिगत श्रम स्वीकृति प्रदान (वैदानीकरण)	१७,९७०	३,६०७	२१,५७७	
५	श्रम (अन्तिम) स्वीकृति प्रदान	२२५९७७	४५,३६२	२७१३३९	EPS वाट Korea जाने समेत
६	उजुरी तथा अनुसन्धान (मुद्दा दायर संख्या)	१,२२४	२६०	१,४८४	
७	संस्था दर्ता संख्या	१	०	१	
८	अभिमुखिकरण संस्था दर्ता संख्या	०	०	०	
९	अभिमुखिकरण तालिम लिएको संख्या	१९४७२६	३४०८५	२२८८११	
१०	जिट्को (JITCO) नवीकरण संख्या	६९	५	७४	