





क्र. सं.	पूर्व स्वीकृति लिएको मुलुक	आ.ब.०७१/७२ को कार्तिक मसान्तसम्मको जम्मा			मार्ग महिनाको जम्मा			आ.ब.०७१/७२ को मार्ग मसान्तसम्मको जम्मा		
		पुरुष	महिला	जम्मा	पुरुष	महिला	जम्मा	पुरुष	महिला	जम्मा
८०	Peru	०	०	०	०	०	०	०	०	०
८१	Poland	०	०	०	०	०	०	०	०	०
८२	Portugal	०	०	०	०	०	०	०	०	०
८३	Qatar	१७९४४२	१५१७	१८०९५९	५४१९२	३०३	५४४९५	२३३६३४	१८२०	२३५४५४
८४	Republic of Korea	०	०	०	०	०	०	०	०	०
८५	Republic of Slovak	०	०	०	०	०	०	०	०	०
८६	Rumenia	०	०	०	०	०	०	०	०	०
८७	Russia	०	०	०	०	०	०	०	०	०
८८	Saipan	०	०	०	०	०	०	०	०	०
८९	Saudi Arabia	४०३५६	०	४०३५६	२०९३७	०	२०९३७	६१२९३	०	६१२९३
९०	Singapore	०	०	०	०	०	०	०	०	०
९१	Slovenia	०	०	०	०	०	०	०	०	०
९२	South Africa	०	०	०	०	०	०	०	०	०
९३	Spain	०	०	०	०	०	०	०	०	०
९४	Sri Lanka	०	०	०	०	०	०	०	०	०
९५	Sweden	०	०	०	०	०	०	०	०	०
९६	Switzerland	०	०	०	०	०	०	०	०	०
९७	Sychelese	०	०	०	०	०	०	०	०	०
९८	Tanzania	०	०	०	०	०	०	०	०	०
९९	Thailand	०	०	०	०	०	०	०	०	०
१००	The Philippines	०	०	०	०	०	०	०	०	०
१०१	Tunetia	०	०	०	०	०	०	०	०	०
१०२	Turkey	०	०	०	०	०	०	०	०	०
१०३	Uganda	०	०	०	०	०	०	०	०	०
१०४	Ukrain	०	०	०	०	०	०	०	०	०
१०५	United Arab Emirates	४७५३५	६७४०	५४२७५	१३०३६	२५४६	१५५८२	६०५७१	९२८६	६९८५७
१०६	United States of America	०	०	०	०	०	०	०	०	०
१०७	Uzbekistan	२००	०	२००	०	०	०	२००	०	२००
१०८	Venezuala	०	०	०	०	०	०	०	०	०
१०९	Vietnam	०	०	०	०	०	०	०	०	०
११०	Zambia	०	०	०	०	०	०	०	०	०
१११	Republic of Congo	०	०	०	०	०	०	०	०	०
११२	Stronia	०	०	०	०	०	०	०	०	०
<b>Total</b>		<b>३६७३२३</b>	<b>१३३०२</b>	<b>३८०६२५</b>	<b>१२२२६३</b>	<b>४३०३</b>	<b>१२६५६६</b>	<b>४८९५८६</b>	<b>१७६०५</b>	<b>५०७१९१</b>

आ.ब. २०७१/०७२ को मार्ग मसान्तसम्मको पूर्व स्वीकृतिको विवरण

सि.नं.	महिना	पुरुष	महिला	जम्मा
१	२०७१ श्रावण	६८८७४	२९८७	७१८६१
२	२०७१ भदौ	९६९२१	३५४५	१००४६६
३	२०७१ असोज	९९४३१	३०५७	१०२४८८
४	२०७१ कार्तिक	१०२०९७	३७१३	१०५८१०
५	२०७१ मंसिर	१२२२६३	४३०३	१२६५६६

क्र. सं.	पूर्व स्वीकृति लिएको मुलुक	आ.ब.०७१/७२ को कार्तिक मसान्तसम्मको जम्मा			मार्ग महिनाको जम्मा			आ.ब.०७१/७२ को मार्ग मसान्तसम्मको जम्मा		
		पुरुष	महिला	जम्मा	पुरुष	महिला	जम्मा	पुरुष	महिला	जम्मा
कूल जम्मा		४८९५८६	१७६०५	५०७१९१						

नेपाल सरकार  
श्रम तथा रोजगार मन्त्रालय  
वैदेशिक रोजगार विभाग  
तीनकुने, काठमाडौं

आ.ब. २०७१/०७२ को मार्ग महिनाको श्रम स्वीकृतिको विवरण  
(व्यक्तिगत नयाँ र वैधानिकरण तथा अन्तिम श्रम स्वीकृति)

क्र. सं.	कामदार गणको मुलुक	श्रम स्वीकृतिको किसिम	आ.ब.०७१/७२ को कार्तिक मसान्तसम्मको जम्मा			आ.ब.०७१/७२ को मार्ग मसान्तको जम्मा			आ.ब.०७१/७२ को मार्ग मसान्तसम्मको जम्मा		
			पुरुष	महिला	जम्मा	पुरुष	महिला	जम्मा	पुरुष	महिला	जम्मा
1	Afghanistan	संस्थागत	११६	०	११६	१०	०	१०	१२६	०	१२६
		व्यक्तिगत	४४५	४	४४९	७७	०	७७	५२२	४	५२६
		जम्मा	५६१	४	५६५	८७	०	८७	६४८	४	६५२
2	Albenia	संस्थागत	०	०	०	०	०	०	०	०	०
		व्यक्तिगत	०	०	०	०	०	०	०	०	०
		जम्मा	०	०	०	०	०	०	०	०	०
3	Algeria	संस्थागत	०	०	०	०	०	०	०	०	०
		व्यक्तिगत	१	०	१	१	०	१	२	०	२
		जम्मा	१	०	१	१	०	१	२	०	२
4	Argentina	संस्थागत	०	०	०	०	०	०	०	०	०
		व्यक्तिगत	०	०	०	०	०	०	०	०	०
		जम्मा	०	०	०	०	०	०	०	०	०
5	Armenia	संस्थागत	०	०	०	०	०	०	०	०	०
		व्यक्तिगत	०	०	०	०	०	०	०	०	०
		जम्मा	०	०	०	०	०	०	०	०	०
6	Australia	संस्थागत	०	०	०	०	०	०	०	०	०
		व्यक्तिगत	१३	४	१७	३	१	४	१६	५	२१
		जम्मा	१३	४	१७	३	१	४	१६	५	२१
7	Austria	संस्थागत	०	०	०	०	०	०	०	०	०
		व्यक्तिगत	१	१	२	१	१	२	२	२	४
		जम्मा	१	१	२	१	१	२	२	२	४
8	Azerbaijan	संस्थागत	०	०	०	०	०	०	०	०	०
		व्यक्तिगत	४	१	५	०	०	०	४	१	५
		जम्मा	४	१	५	०	०	०	४	१	५
9	Africa	संस्थागत	०	०	०	०	०	०	०	०	०
		व्यक्तिगत	०	०	०	०	०	०	०	०	०
		जम्मा	०	०	०	०	०	०	०	०	०
10	Bahrain	संस्थागत	६७५	५४	७२९	१७१	४६	२१७	८४६	१००	९४६
		व्यक्तिगत	६६५	११९	७८४	२१२	४६	२६२	८८१	१६५	१०४६
		जम्मा	१३४०	१७३	१५१३	३८३	९२	४७५	१७२७	२६५	१९९२
11	Bangladesh	संस्थागत	०	०	०	०	०	०	०	०	०
		व्यक्तिगत	१	०	१	०	०	०	१	०	१
		जम्मा	१	०	१	०	०	०	१	०	१
12	Belarus	संस्थागत	०	०	०	०	०	०	०	०	०
		व्यक्तिगत	०	०	०	०	०	०	०	०	०
		जम्मा	०	०	०	०	०	०	०	०	०
13	Belgium	संस्थागत	०	०	०	०	०	०	०	०	०
		व्यक्तिगत	१	०	१	०	०	०	१	०	१
		जम्मा	१	०	१	०	०	०	१	०	१
14	Bolevia	संस्थागत	०	०	०	०	०	०	०	०	०
		व्यक्तिगत	०	०	०	०	०	०	०	०	०
		जम्मा	०	०	०	०	०	०	०	०	०
15	Bosnia Herz Govina	संस्थागत	०	०	०	०	०	०	०	०	०
		व्यक्तिगत	०	०	०	०	०	०	०	०	०
		जम्मा	०	०	०	०	०	०	०	०	०
16	Brazil	संस्थागत	०	०	०	०	०	०	०	०	०
		व्यक्तिगत	०	०	०	०	०	०	०	०	०
		जम्मा	०	०	०	०	०	०	०	०	०
17	Brunei Darussalam	संस्थागत	०	०	०	०	०	०	०	०	०
		व्यक्तिगत	२०	०	२०	५	०	५	२५	०	२५
		जम्मा	२०	०	२०	५	०	५	२५	०	२५
18	Bulgaria	संस्थागत	०	०	०	०	०	०	०	०	०
		व्यक्तिगत	०	०	०	०	०	०	०	०	०
		जम्मा	०	०	०	०	०	०	०	०	०

क्र. सं.	कामदार गएको मुलुक	श्रम स्वीकृतिको किसिम	आ.ब.०७१/७२ को कार्तिक मसान्तसम्मको जम्मा			आ.ब.०७१/७२ को मार्ग मसान्तको जम्मा			आ.ब.०७१/७२ को मार्ग मसान्तसम्मको जम्मा		
			पुरुष	महिला	जम्मा	पुरुष	महिला	जम्मा	पुरुष	महिला	जम्मा
19	Bermuda	संस्थागत	०	०	०	०	०	०	०	०	०
		व्यक्तिगत	२	०	२	०	०	०	२	०	२
		जम्मा	२	०	२	०	०	०	२	०	२
20	Canada	संस्थागत	०	०	०	०	०	०	०	०	०
		व्यक्तिगत	६८	११	७९	१३	२	१५	८१	१३	९४
		जम्मा	६८	११	७९	१३	२	१५	८१	१३	९४
21	Chile	संस्थागत	०	०	०	०	०	०	०	०	०
		व्यक्तिगत	६	०	६	०	०	०	६	०	६
		जम्मा	६	०	६	०	०	०	६	०	६
22	China	संस्थागत	०	०	०	०	०	०	०	०	०
		व्यक्तिगत	२२	१	२३	५	०	५	२७	१	२८
		जम्मा	२२	१	२३	५	०	५	२७	१	२८
23	Columbia	संस्थागत	०	०	०	०	०	०	०	०	०
		व्यक्तिगत	०	०	०	०	०	०	०	०	०
		जम्मा	०	०	०	०	०	०	०	०	०
24	Combodia	संस्थागत	०	०	०	०	०	०	०	०	०
		व्यक्तिगत	३	३	६	१	१	२	४	४	८
		जम्मा	३	३	६	१	१	२	४	४	८
25	Costarica	संस्थागत	०	०	०	०	०	०	०	०	०
		व्यक्तिगत	०	०	०	०	०	०	०	०	०
		जम्मा	०	०	०	०	०	०	०	०	०
26	Replc of congo	संस्थागत	०	०	०	०	०	०	०	०	०
		व्यक्तिगत	४	०	४	२	१	३	६	१	७
		जम्मा	४	०	४	२	१	३	६	१	७
27	Crotia	संस्थागत	०	०	०	०	०	०	०	०	०
		व्यक्तिगत	०	०	०	०	०	०	०	०	०
		जम्मा	०	०	०	०	०	०	०	०	०
28	Cuba	संस्थागत	०	०	०	०	०	०	०	०	०
		व्यक्तिगत	०	०	०	०	०	०	०	०	०
		जम्मा	०	०	०	०	०	०	०	०	०
29	Cyprus	संस्थागत	१४	४२६	४४०	१	९२	९३	१५	५१८	५३३
		व्यक्तिगत	०	०	०	०	३	३	०	३	३
		जम्मा	१४	४२६	४४०	१	९५	९६	१५	५२१	५३६
30	Cayman Island	संस्थागत	०	०	०	०	०	०	०	०	०
		व्यक्तिगत	१५	१	१६	१	०	१	१६	१	१७
		जम्मा	१५	१	१६	१	०	१	१६	१	१७
31	Denmark	संस्थागत	०	०	०	०	०	०	०	०	०
		व्यक्तिगत	५	६	११	०	३	३	५	९	१४
		जम्मा	५	६	११	०	३	३	५	९	१४
32	Djbouti	संस्थागत	०	०	०	०	०	०	०	०	०
		व्यक्तिगत	११	०	११	२	०	२	१३	०	१३
		जम्मा	११	०	११	२	०	२	१३	०	१३
33	Egypt	संस्थागत	०	०	०	०	०	०	०	०	०
		व्यक्तिगत	६	२	८	६	०	६	१२	२	१४
		जम्मा	६	२	८	६	०	६	१२	२	१४
34	Estonia	संस्थागत	०	०	०	०	०	०	०	०	०
		व्यक्तिगत	०	०	०	१	०	१	१	०	१
		जम्मा	०	०	०	१	०	१	१	०	१
35	Fiji	संस्थागत	०	०	०	०	०	०	०	०	०
		व्यक्तिगत	०	०	०	०	०	०	०	०	०
		जम्मा	०	०	०	०	०	०	०	०	०
36	Finland	संस्थागत	०	०	०	०	०	०	०	०	०
		व्यक्तिगत	२५	३	२८	१	०	१	२६	३	२९
		जम्मा	२५	३	२८	१	०	१	२६	३	२९
37	France	संस्थागत	०	०	०	०	०	०	०	०	०
		व्यक्तिगत	९	१	१०	२	०	२	११	१	१२
		जम्मा	९	१	१०	२	०	२	११	१	१२
38	Germany	संस्थागत	०	०	०	०	०	०	०	०	०
		व्यक्तिगत	३७	११६	१५३	१	२८	२९	३८	१४४	१८२
		जम्मा	३७	११६	१५३	१	२८	२९	३८	१४४	१८२

क्र. सं.	कामदार गएको मुलुक	भ्रम स्वीकृतिको किसिम	आ.ब.०७१/७२ को कार्तिक मसान्तसम्मको जम्मा			आ.ब.०७१/७२ को मार्ग मसान्तको जम्मा			आ.ब.०७१/७२ को मार्ग मसान्तसम्मको जम्मा		
			पुरुष	महिला	जम्मा	पुरुष	महिला	जम्मा	पुरुष	महिला	जम्मा
39	United Kingdom	संस्थागत	०	०	०	४	०	४	४	०	४
		व्यक्तिगत	१९	८	२७	५	२	७	२४	१०	३४
		जम्मा	१९	८	२७	९	२	११	२८	१०	३८
40	Greece	संस्थागत	०	०	०	०	०	०	०	०	०
		व्यक्तिगत	२	०	२	०	१	१	२	१	३
		जम्मा	२	०	२	०	१	१	२	१	३
41	Guana	संस्थागत	०	०	०	०	०	०	०	०	०
		व्यक्तिगत	०	०	०	०	०	०	०	०	०
		जम्मा	०	०	०	०	०	०	०	०	०
42	Holysee	संस्थागत	०	०	०	०	०	०	०	०	०
		व्यक्तिगत	०	०	०	०	०	०	०	०	०
		जम्मा	०	०	०	०	०	०	०	०	०
43	Hongkong	संस्थागत	४८	१२	६०	६	१	७	५४	१३	६७
		व्यक्तिगत	४८	६	५४	११	३	१४	५९	९	६८
		जम्मा	९६	१८	११४	१७	४	२१	११३	२२	१३५
44	Hungary	संस्थागत	०	०	०	०	०	०	०	०	०
		व्यक्तिगत	०	०	०	०	०	०	०	०	०
		जम्मा	०	०	०	०	०	०	०	०	०
45	Iceland	संस्थागत	०	०	०	०	०	०	०	०	०
		व्यक्तिगत	०	१	१	०	०	०	०	१	१
		जम्मा	०	१	१	०	०	०	०	१	१
46	Indonesia	संस्थागत	०	०	०	०	०	०	०	०	०
		व्यक्तिगत	३	०	३	०	०	०	३	०	३
		जम्मा	३	०	३	०	०	०	३	०	३
47	Iran	संस्थागत	०	०	०	०	०	०	०	०	०
		व्यक्तिगत	१	०	१	०	०	०	१	०	१
		जम्मा	१	०	१	०	०	०	१	०	१
48	Iraq	संस्थागत	०	०	०	०	०	०	०	०	०
		व्यक्तिगत	०	०	०	०	०	०	०	०	०
		जम्मा	०	०	०	०	०	०	०	०	०
49	Ireland	संस्थागत	०	०	०	०	०	०	०	०	०
		व्यक्तिगत	१	०	१	०	०	०	१	०	१
		जम्मा	१	०	१	०	०	०	१	०	१
50	Israel	संस्थागत	०	०	०	०	०	०	०	०	०
		व्यक्तिगत	४६	१३३	१७९	१५	२२	३७	६१	१५५	२१६
		जम्मा	४६	१३३	१७९	१५	२२	३७	६१	१५५	२१६
51	Italy	संस्थागत	०	०	०	०	०	०	०	०	०
		व्यक्तिगत	१५	३	१८	१	०	१	१६	३	१९
		जम्मा	१५	३	१८	१	०	१	१६	३	१९
52	Japan	संस्थागत	१७	१२	२९	९	३	१२	२६	१५	४१
		व्यक्तिगत	५६२	१२	५७४	१७३	६	१७९	७३५	१८	७५३
		जम्मा	५७९	२४	६०३	१८२	९	१९१	७६१	३३	७९४
53	Jordan	संस्थागत	२०	३९	५९	०	०	०	२०	३९	५९
		व्यक्तिगत	१४	२	१६	१	०	१	१५	२	१७
		जम्मा	३४	४१	७५	१	०	१	३५	४१	७६
54	Kazakhstan	संस्थागत	११	०	११	०	०	०	११	०	११
		व्यक्तिगत	२	०	२	०	०	०	२	०	२
		जम्मा	१३	०	१३	०	०	०	१३	०	१३
55	Kenya	संस्थागत	०	०	०	०	०	०	०	०	०
		व्यक्तिगत	७	०	७	१	०	१	८	०	८
		जम्मा	७	०	७	१	०	१	८	०	८
56	Kosovo	संस्थागत	०	०	०	०	०	०	०	०	०
		व्यक्तिगत	२	०	२	०	०	०	२	०	२
		जम्मा	२	०	२	०	०	०	२	०	२

क्र. सं.	कामदार गएको मुलुक	भ्रम स्वीकृतिको किसिम	आ.ब.०७१/७२ को कार्तिक मसान्तसम्मको जम्मा			आ.ब.०७१/७२ को मार्ग मसान्तको जम्मा			आ.ब.०७१/७२ को मार्ग मसान्तसम्मको जम्मा		
			पुरुष	महिला	जम्मा	पुरुष	महिला	जम्मा	पुरुष	महिला	जम्मा
57	Kuwait	संस्थागत	२२०३	९९	२३०२	७४४	२६	७७०	२९४७	१२५	३०७२
		व्यक्तिगत	५४३	३०४	८४७	१५४	५०	२०४	६९७	३५४	१०५१
		जम्मा	२७४६	४०३	३१४९	८९८	७६	९७४	३६४४	४७९	४१२३
58	Laos PDR	संस्थागत	०	०	०	०	०	०	०	०	०
		व्यक्तिगत	०	०	०	०	०	०	०	०	०
		जम्मा	०	०	०	०	०	०	०	०	०
59	Latvia	संस्थागत	०	०	०	०	०	०	०	०	०
		व्यक्तिगत	०	०	०	०	०	०	०	०	०
		जम्मा	०	०	०	०	०	०	०	०	०
60	Lebanon	संस्थागत	३०	१०९	१३९	०	०	०	३०	१०९	१३९
		व्यक्तिगत	४१	१२८	१६९	१८	५२	७०	५९	१८०	२३९
		जम्मा	७१	२३७	३०८	१८	५२	७०	८९	२८९	३७८
61	Libya	संस्थागत	०	०	०	०	०	०	०	०	०
		व्यक्तिगत	०	०	०	०	०	०	०	०	०
		जम्मा	०	०	०	०	०	०	०	०	०
62	Luxemburg	संस्थागत	०	०	०	०	०	०	०	०	०
		व्यक्तिगत	१	०	१	०	०	०	१	०	१
		जम्मा	१	०	१	०	०	०	१	०	१
63	Macau	संस्थागत	७३	२	७५	१९	०	१९	९२	२	९४
		व्यक्तिगत	१५९	६	१६५	२९	०	२९	१८८	६	१९४
		जम्मा	२३२	८	२४०	४८	०	४८	२८०	८	२८८
64	Malaysia	संस्थागत	७५५३४	२३३९	७७८७३	२१२४३	५५९	२१८०२	९६७७७	२८९८	९९६७५
		व्यक्तिगत	६६५	१४	६७९	२६७	५	२७२	९३२	१९	९५१
		जम्मा	७६१९९	२३५३	७८५५२	२१५१०	५६४	२२०७४	९७७०९	२९१७	१००६२६
65	Maldives	संस्थागत	४०	०	४०	०	०	०	४०	०	४०
		व्यक्तिगत	१४९	४१	१९०	२५	१८	४३	१७४	५९	२३३
		जम्मा	१८९	४१	२३०	२५	१८	४३	२१४	५९	२७३
66	Malta	संस्थागत	०	०	०	०	०	०	०	०	०
		व्यक्तिगत	०	०	०	०	०	०	०	०	०
		जम्मा	०	०	०	०	०	०	०	०	०
67	Mecedonia	संस्थागत	०	०	०	०	०	०	०	०	०
		व्यक्तिगत	०	०	०	०	०	०	०	०	०
		जम्मा	०	०	०	०	०	०	०	०	०
68	Mexico	संस्थागत	०	०	०	०	०	०	०	०	०
		व्यक्तिगत	०	०	०	०	०	०	०	०	०
		जम्मा	०	०	०	०	०	०	०	०	०
69	Moldova	संस्थागत	०	०	०	०	०	०	०	०	०
		व्यक्तिगत	०	०	०	०	०	०	०	०	०
		जम्मा	०	०	०	०	०	०	०	०	०
70	Mongolia	संस्थागत	०	०	०	०	०	०	०	०	०
		व्यक्तिगत	०	०	०	०	०	०	०	०	०
		जम्मा	०	०	०	०	०	०	०	०	०
71	Moritius	संस्थागत	३१	०	३१	०	०	०	३१	०	३१
		व्यक्तिगत	७	०	७	०	०	०	७	०	७
		जम्मा	३८	०	३८	०	०	०	३८	०	३८
72	Morocco	संस्थागत	०	०	०	०	०	०	०	०	०
		व्यक्तिगत	०	०	०	०	०	०	०	०	०
		जम्मा	०	०	०	०	०	०	०	०	०
73	Mozambique	संस्थागत	०	०	०	०	०	०	०	०	०
		व्यक्तिगत	५	०	५	०	०	०	५	०	५
		जम्मा	५	०	५	०	०	०	५	०	५
74	Myanmar	संस्थागत	०	०	०	०	०	०	०	०	०
		व्यक्तिगत	०	०	०	०	०	०	०	०	०
		जम्मा	०	०	०	०	०	०	०	०	०
75	Netherland	संस्थागत	०	०	०	०	०	०	०	०	०
		व्यक्तिगत	२	०	२	०	०	०	२	०	२
		जम्मा	२	०	२	०	०	०	२	०	२
76	New Zealand	संस्थागत	०	०	०	०	०	०	०	०	०
		व्यक्तिगत	१२	३	१५	४	०	४	१६	३	१९
		जम्मा	१२	३	१५	४	०	४	१६	३	१९
77	Nicaragua	संस्थागत	०	०	०	०	०	०	०	०	०
		व्यक्तिगत	०	०	०	०	०	०	०	०	०
		जम्मा	०	०	०	०	०	०	०	०	०



क्र. सं.	कामदार गएको मुलुक	भ्रम स्वीकृतिको किसिम	आ.ब.०७१/७२ को कार्तिक मसान्तसम्मको जम्मा			आ.ब.०७१/७२ को मार्ग मसान्तको जम्मा			आ.ब.०७१/७२ को मार्ग मसान्तसम्मको जम्मा		
			पुरुष	महिला	जम्मा	पुरुष	महिला	जम्मा	पुरुष	महिला	जम्मा
78	Nigeria	संस्थागत	०	०	०	०	०	०	०	०	०
		व्यक्तिगत	५	०	५	०	०	०	५	०	५
		जम्मा	५	०	५	०	०	०	५	०	५
79	Norway	संस्थागत	०	०	०	०	०	०	०	०	०
		व्यक्तिगत	१	०	१	०	०	०	१	०	१
		जम्मा	१	०	१	०	०	०	१	०	१
80	Oman	संस्थागत	२८०	२१	३०१	५७	०	५७	३३७	२१	३५८
		व्यक्तिगत	२६१	८२	३४३	७२	७३	१४५	३३३	१४५	४७८
		जम्मा	५४१	१०३	६४४	१२९	७३	२०२	६७०	१५६	८२६
81	Pakistan	संस्थागत	०	०	०	०	०	०	०	०	०
		व्यक्तिगत	०	२	२	०	०	०	०	२	२
		जम्मा	०	२	२	०	०	०	०	२	२
82	Panama	संस्थागत	०	०	०	०	०	०	०	०	०
		व्यक्तिगत	०	०	०	०	०	०	०	०	०
		जम्मा	०	०	०	०	०	०	०	०	०
83	Peru	संस्थागत	०	०	०	०	०	०	०	०	०
		व्यक्तिगत	०	०	०	०	०	०	०	०	०
		जम्मा	०	०	०	०	०	०	०	०	०
84	Poland	संस्थागत	०	०	०	०	०	०	०	०	०
		व्यक्तिगत	१५	२	१७	५	०	५	२०	२	२२
		जम्मा	१५	२	१७	५	०	५	२०	२	२२
85	Portugal	संस्थागत	७३	०	७३	०	०	०	७३	०	७३
		व्यक्तिगत	२५	१	२६	२	०	२	२७	१	२८
		जम्मा	९८	१	९९	२	०	२	१००	१	१०१
86	Qatar	संस्थागत	३१३५३	७११	३२०६४	१२१२५	२५६	१२३८१	४३४७८	९६७	४४४४५
		व्यक्तिगत	५३२४	५७	५३८१	१९५७	१६	१९७३	७२८१	७३	७३५४
		जम्मा	३६६७७	७६८	३७४४५	१४०८२	२७२	१४३५४	५०७५९	१०४०	५१७९९
87	Republic of Korea	संस्थागत	०	०	०	०	०	०	०	०	०
		व्यक्तिगत	३७	०	३७	५	१	६	४२	१	४३
		जम्मा	३७	०	३७	५	१	६	४२	१	४३
88	Republic of Slovak	संस्थागत	०	०	०	०	०	०	०	०	०
		व्यक्तिगत	०	०	०	०	०	०	०	०	०
		जम्मा	०	०	०	०	०	०	०	०	०
89	Romania	संस्थागत	०	१	१	०	०	०	०	१	१
		व्यक्तिगत	१	०	१	०	०	०	१	०	१
		जम्मा	१	१	२	०	०	०	१	१	२
90	Russia	संस्थागत	४	०	४	०	०	०	४	०	४
		व्यक्तिगत	५६	०	५६	१६	१	१७	७२	१	७३
		जम्मा	६०	०	६०	१६	१	१७	७६	१	७७
91	Saipan	संस्थागत	०	०	०	०	०	०	०	०	०
		व्यक्तिगत	१	१	२	०	१	१	१	२	३
		जम्मा	१	१	२	०	१	१	१	२	३
92	Saudi Arabia	संस्थागत	२४९१४	५३	२४९६७	८६४०	२	८६४२	३३५४	५५	३३६०९
		व्यक्तिगत	१९२६	९३	२०१९	७२४	२६	७५०	२६५०	११९	२७६९
		जम्मा	२६८४०	१४६	२६९८६	९३६४	२८	९३९२	३६२०४	१७४	३६३७८
93	Singapore	संस्थागत	०	०	०	०	०	०	०	०	०
		व्यक्तिगत	२६	२	२८	८	०	८	३४	२	३६
		जम्मा	२६	२	२८	८	०	८	३४	२	३६
94	Slovenia	संस्थागत	०	०	०	०	०	०	०	०	०
		व्यक्तिगत	१	०	१	०	०	०	१	०	१
		जम्मा	१	०	१	०	०	०	१	०	१
95	Spain	संस्थागत	०	०	०	०	०	०	०	०	०
		व्यक्तिगत	५	१	६	५	१	६	१०	२	१२
		जम्मा	५	१	६	५	१	६	१०	२	१२
96	Sri Lanka	संस्थागत	०	०	०	०	०	०	०	०	०
		व्यक्तिगत	७६	१	७७	४	०	४	८०	१	८१
		जम्मा	७६	१	७७	४	०	४	८०	१	८१
97	Sweden	संस्थागत	०	०	०	०	०	०	०	०	०
		व्यक्तिगत	१	१	२	०	०	०	१	१	२
		जम्मा	१	१	२	०	०	०	१	१	२
98	Switzerland	संस्थागत	०	०	०	०	०	०	०	०	०
		व्यक्तिगत	२	१	४	०	०	०	१	१	५
		जम्मा	२	१	३	०	०	०	१	१	३

क्र. सं.	कामदार गएको मुलुक	भ्रम स्वीकृतिको किसिम	आ.ब.०७१/७२ को कार्तिक मसान्तसम्मको जम्मा			आ.ब.०७१/७२ को मार्ग मसान्तको जम्मा			आ.ब.०७१/७२ को मार्ग मसान्तसम्मको जम्मा		
			पुरुष	महिला	जम्मा	पुरुष	महिला	जम्मा	पुरुष	महिला	जम्मा
99	Sychelese	संस्थागत	४	०	४	०	०	०	४	०	४
		व्यक्तिगत	६१	१	६२	९	०	९	७०	१	७१
		जम्मा	६५	१	६६	९	०	९	७४	१	७५
100	Tanzania	संस्थागत	०	०	०	०	०	०	०	०	०
		व्यक्तिगत	७	०	७	१	०	१	८	०	८
		जम्मा	७	०	७	१	०	१	८	०	८
101	Thailand	संस्थागत	०	०	०	०	०	०	०	०	०
		व्यक्तिगत	१७	१	१८	३	०	३	२०	१	२१
		जम्मा	१७	१	१८	३	०	३	२०	१	२१
102	The Philippines	संस्थागत	०	०	०	०	०	०	०	०	०
		व्यक्तिगत	१	०	१	०	०	०	१	०	१
		जम्मा	१	०	१	०	०	०	१	०	१
103	Tunesia	संस्थागत	०	०	०	०	०	०	०	०	०
		व्यक्तिगत	१	०	१	०	०	०	१	०	१
		जम्मा	१	०	१	०	०	०	१	०	१
104	Turkey	संस्थागत	०	३४	३४	०	५	५	०	३९	३९
		व्यक्तिगत	८	०	८	१	०	१	९	०	९
		जम्मा	८	३४	४२	१	५	६	९	३९	४८
105	Uganda	संस्थागत	०	०	०	०	०	०	०	०	०
		व्यक्तिगत	१०	१	११	१	०	१	११	१	१२
		जम्मा	१०	१	११	१	०	१	११	१	१२
106	Ukrain	संस्थागत	०	०	०	०	०	०	०	०	०
		व्यक्तिगत	०	०	०	०	०	०	०	०	०
		जम्मा	०	०	०	०	०	०	०	०	०
107	United Arab Emirates	संस्थागत	१२७३६	२४३८	१५१७४	३१७२	४०६	३५७८	१५९०८	२८४४	१८७५२
		व्यक्तिगत	२८२८	६८६	३५१४	८१९	१८६	१००५	३६४७	८७२	४५१९
		जम्मा	१५५६४	३१२४	१८६८८	३९९१	५९२	४५८३	१९५५५	३७१६	२३२७१
108	United States of America	संस्थागत	०	०	०	०	०	०	०	०	०
		व्यक्तिगत	१२७	२७	१५४	४०	१२	५२	१६७	३९	२०६
		जम्मा	१२७	२७	१५४	४०	१२	५२	१६७	३९	२०६
109	Venezuala	संस्थागत	०	०	०	०	०	०	०	०	०
		व्यक्तिगत	०	०	०	०	०	०	०	०	०
		जम्मा	०	०	०	०	०	०	०	०	०
110	Vietnam	संस्थागत	०	०	०	०	०	०	०	०	०
		व्यक्तिगत	१	०	१	०	०	०	१	०	१
		जम्मा	१	०	१	०	०	०	१	०	१
111	Zambia	संस्थागत	८	०	८	०	०	०	८	०	८
		व्यक्तिगत	१	०	१	०	०	०	१	०	१
		जम्मा	९	०	९	०	०	०	९	०	९
111	Uzbekisthan	संस्थागत	५०	०	५०	०	०	०	५०	०	५०
		व्यक्तिगत	१	०	१	०	०	०	१	०	१
		जम्मा	५१	०	५१	०	०	०	५१	०	५१
112	Republic of Korea From EPS	संस्थागत	१५१४	८५	१५९९	४६१	१४	४७५	१९७५	९९	२०७४
113	Angola	व्यक्तिगत	२	०	२	०	०	०	२	०	२
114	Burundi	व्यक्तिगत	०	०	०	०	०	०	०	०	०
116	Papua Newgunea	व्यक्तिगत	४	०	४	०	०	०	४	०	४
117	Yeman	व्यक्तिगत	०	०	०	१	०	१	१	०	१
118	South Sudan	व्यक्तिगत	४	०	४	०	०	०	४	०	४
119	Sudan	व्यक्तिगत	०	०	०	०	०	०	०	०	०
120	Guatemala	व्यक्तिगत	०	०	०	०	०	०	०	०	०
121	Barmuda	व्यक्तिगत	०	०	०	०	०	०	०	०	०
122	Malawi	व्यक्तिगत	१	०	१	०	०	०	१	०	१
123	West Indies	व्यक्तिगत	१	०	१	०	०	०	१	०	१
124	Mali	व्यक्तिगत	१	०	१	१	०	१	२	०	२
125	Ghana	व्यक्तिगत	०	०	०	१	०	१	१	०	१
126	Kango	व्यक्तिगत	०	०	०	०	०	०	०	०	०

क्र. सं.	कामदार गएको मुलुक	भ्रम स्वीकृतिको किसिम	आ.ब.०७१/७२ को कार्तिक मसान्तसम्मको जम्मा			आ.ब.०७१/७२ को मार्ग मसान्तको जम्मा			आ.ब.०७१/७२ को मार्ग मसान्तसम्मको जम्मा		
			पुरुष	महिला	जम्मा	पुरुष	महिला	जम्मा	पुरुष	महिला	जम्मा
127	Somalia	व्यक्तिगत	२	०	२	०	०	०	२	०	२
128	Turks and Caicos Island	व्यक्तिगत	५	०	५	०	०	०	५	०	५
129	Senegal	व्यक्तिगत	०	०	०	०	०	०	०	०	०
130	Guinea	व्यक्तिगत	०	०	०	०	०	०	०	०	०
131	Equatorial Guinea	व्यक्तिगत	०	०	०	०	०	०	०	०	०
132	Bahamas	व्यक्तिगत	०	०	०	०	०	०	०	०	०
133	Palau	व्यक्तिगत	१	०	१	०	०	०	१	०	१
134	Swaziland	व्यक्तिगत	७	०	७	०	०	०	७	०	७
135	Madagascar	व्यक्तिगत	३	०	३	१	०	१	४	०	४
136	Laberia	व्यक्तिगत	०	०	०	०	०	०	०	०	०
137	Malabo	व्यक्तिगत	०	०	०	०	०	०	०	०	०
138	South Africa	व्यक्तिगत	३	०	३	०	०	०	३	०	३
139	Turkmenistan	व्यक्तिगत	०	०	०	०	०	०	०	०	०
140	Island	व्यक्तिगत	०	०	०	०	०	०	०	०	०
141	British Virgin Islands	व्यक्तिगत	०	०	०	०	०	०	०	०	०
142	Comoros	व्यक्तिगत	०	०	०	०	०	०	०	०	०
143	Jamaica	व्यक्तिगत	०	०	०	०	०	०	०	०	०
144	Maroc	व्यक्तिगत	०	०	०	०	०	०	०	०	०
145	Czech Republic	व्यक्तिगत	२	०	२	१	०	१	३	०	३
146	East Timor	व्यक्तिगत	०	०	०	०	०	०	०	०	०
147	Ethiopia	व्यक्तिगत	०	०	०	०	०	०	०	०	०
148	Taiwan	व्यक्तिगत	०	०	०	०	०	०	०	०	०
149	Ivory Coast	व्यक्तिगत	१	०	१	०	०	०	१	०	१
150	Liberia	व्यक्तिगत	६	०	६	०	०	०	६	०	६
151	Ruwanda	व्यक्तिगत	०	०	०	०	०	०	०	०	०
152	Benin	व्यक्तिगत	०	०	०	०	०	०	०	०	०
153	Eritrea	व्यक्तिगत	१	०	१	०	०	०	१	०	१
154	Lietuva	व्यक्तिगत	०	०	०	०	०	०	०	०	०
155	Republic of Macedonia	व्यक्तिगत	०	०	०	०	०	०	०	०	०
156	BARBADOS	व्यक्तिगत	०	०	०	०	०	०	०	०	०
157	NAMIBIA	व्यक्तिगत	०	०	०	०	०	०	०	०	०
158	TRINIDAD	व्यक्तिगत	२	१	३	१	०	१	३	१	४
159	Georgia	व्यक्तिगत	१	०	१	०	०	०	१	०	१
160	Uruguay	व्यक्तिगत	१	०	१	०	०	०	१	०	१
161	Cook Islands	व्यक्तिगत	१	०	१	०	०	०	१	०	१
<b>कुल जम्मा</b>			<b>१६४२९३</b>	<b>८३३०</b>	<b>१७२६२३</b>	<b>५१३८२</b>	<b>१९७२</b>	<b>५३३५४</b>	<b>२१५६७५</b>	<b>१०३०२</b>	<b>२२५९७७</b>

**आर्थिक वर्ष २०७१/०७२ को माग महिनामा वैद्यानिकरण गरी श्रम स्वीकृति  
लिएको विवरण**

SN	Country	Male	Female	Total
1	Afghanistan	75	0	75
2	Algeria	1	0	1
3	Australia	1	1	2
4	Austria	1	0	1
5	Bahrain	139	38	177
6	Brunei Darussalam	4	0	4
7	Canada	10	0	10
8	China	3	0	3
9	Combodia	1	1	2
10	Congo	1	1	2
11	Cyprus	0	3	3
12	Czech Republic	1	0	1
13	Djibouti	2	0	2
14	Egypt	3	0	3
15	ESTONIA	1	0	1
16	Finland	1	0	1
17	France	2	0	2
18	Ghana*	1	0	1
19	Greece	0	1	1
20	Hong Kong	11	3	14
21	Israel	15	22	37
22	Italy	1	0	1
23	Japan	73	2	75
24	Jordan	1	0	1
25	Kenya	1	0	1
26	Korea	2	1	3
27	Kuwait	149	50	199
28	Lebanon	18	52	70
29	Macao, SAR, China	20	0	20
30	Madagascar	1	0	1
31	Malaysia	267	5	272
32	Maldives	19	6	25
33	MALI	1	0	1
34	New Zealand	3	0	3
35	Oman	50	69	119
36	Poland	5	0	5
37	Portugal	2	0	2
38	Qatar	1662	9	1671

आर्थिक वर्ष २०७१/०७२ को मार्ग महिनामा वैद्यानिकरण गरी श्रम स्वीकृति  
लिएको विवरण

SN	Country	Male	Female	Total
39	REPUBLIC OF CONGO	1	0	1
40	Russia	4	0	4
41	Saipan	0	1	1
42	Saudi Arabia	723	26	749
43	Seychelles	3	0	3
44	Singapore	8	0	8
45	Spain	0	1	1
46	Sri Lanka	1	0	1
47	Tanzania	1	0	1
48	Thailand	3	0	3
49	Trinidad	1	0	1
50	UAE	707	175	882
51	Uganda	1	0	1
52	United Kingdom	5	2	7
53	USA	38	11	49
54	Yemen	1	0	1
<b>Total</b>		<b>4045</b>	<b>480</b>	<b>4525</b>

आ.ब. २०७१/०७२ को मार्ग महिनासम्ममा वैद्यानिकरण गरी श्रम स्वीकृति  
लिएको विवरण

सि.नं.	महिना	पुरुष	महिला	जम्मा
१	श्रावण	२,४०२	२६५	२,६६७
२	भाद्र	२,४५८	१२८	२,५८६
३	असोज	३,०१३	७०५	३,७१८
४	कात्तिक	४,०१३	४६१	४,४७४
५	मंसिर	४,०४५	४८०	४,५२५
<b>जम्मा</b>		<b>१५,९३१</b>	<b>२,०३९</b>	<b>१७,९७०</b>



नेपाल सरकार  
श्रम तथा रोजगार मन्त्रालय  
बैदेशिक रोजगार विभाग  
तीनकुने, काठमाडौं

आ.ब. २०७१/०७२ को मार्ग महिनाको विदामा आई पुनः श्रम स्वीकृति लिएको विवरण

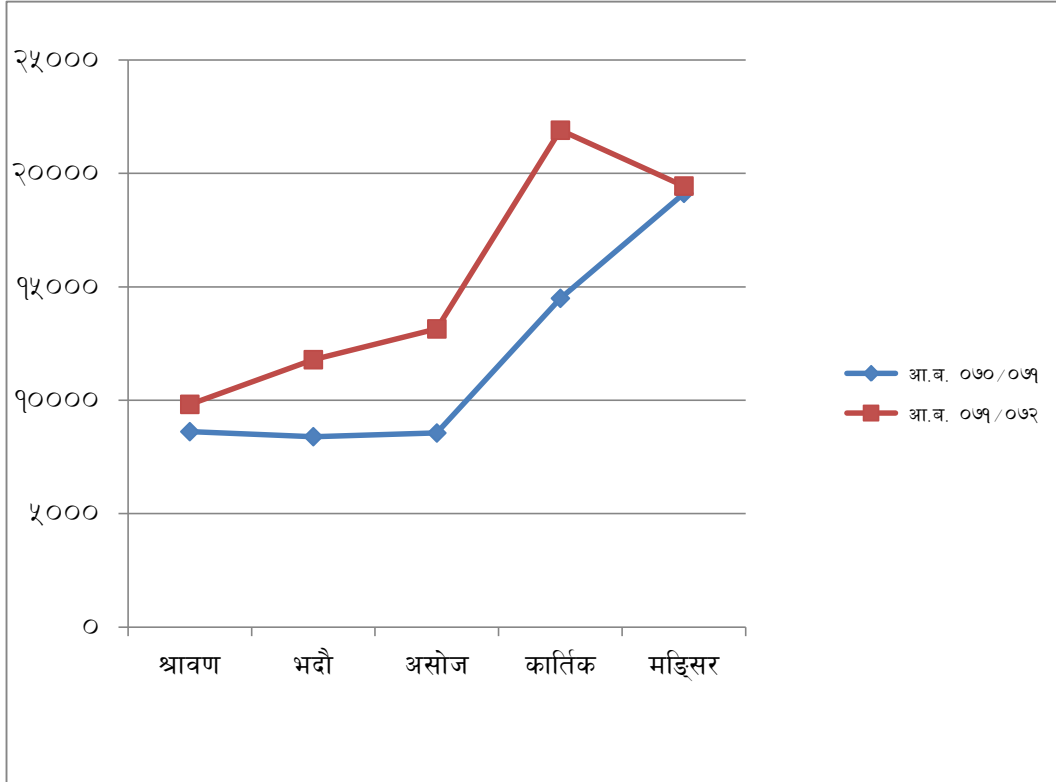
S. No.	Country	Male	Female	Total	Remarks
1	Austria	1	0	1	
2	Bermuda	1	0	1	
3	Cambodia	1	0	1	
4	Canada	1	0	1	
5	France	1	0	1	
6	Greece	1	0	1	
7	PAPUA NEW GUINEA	1	0	1	
8	Portugal	1	0	1	
9	Romania	0	1	1	
10	Sudan	1	0	1	
11	Uganda	1	0	1	
12	Uruguay	1	0	1	
13	Yemen	1	0	1	
14	China	2	0	2	
15	Combdia	1	1	2	
16	Italy	2	0	2	
17	United Kingdom	2	0	2	
18	Congo	3	0	3	
19	Cyprus	2	1	3	
20	Jordan	3	0	3	
21	Russia	3	0	3	
22	Hong Kong	4	0	4	
23	Korea	5	0	5	
24	Poland	5	0	5	
25	Brunei Darussalam	8	0	8	
26	Seychelles	9	0	9	
27	USA	9	3	12	
28	Lebanon	6	21	27	
29	Maldives	25	12	37	
30	Macao, SAR, China	56	0	56	
31	Israel	20	40	60	
32	Japan	96	1	97	
33	Oman	228	21	249	
34	Bahrain	294	13	307	
35	Kuwait	659	236	895	
36	Malaysia	1781	22	1803	
37	UAE	3513	220	3733	
38	Qatar	5942	37	5979	
39	Saudi Arabia	6115	9	6124	
<b>Total</b>		<b>18805</b>	<b>638</b>	<b>19443</b>	

आ.ब. २०७१/७२ मार्ग मसान्तसम्मको पुनः श्रम स्वीकृतिको विवरण

सि.नं.	महिना	पुरुष	महिला	जम्मा
१	२०७१ श्रावण	९,३६९	४४९	९,८१८
२	२०७१ भाद्र	११,१३५	६५३	११,७८८
३	२०७१ असोज	१२,५६३	५८२	१३,१४५
४	२०७१ कार्तिक	२१,०४९	८५६	२१,९०५
५	२०७१ मंसिर	१८,८०५	६३८	१९,४४३
<b>जम्मा</b>		<b>७२,९२१</b>	<b>३,१७८</b>	<b>७६,०९९</b>

**आ.ब. ०७०/०७१ सँग चालु आ.ब. को श्रम स्वीकृति नवीकरणको तुलनात्मक विवरण**

सि.नं.	महिना	आ.ब. ०७०/०७१	आ.ब. ०७१/०७२	फरक प्रतिशत
१	श्रावण	८६१५	९,८१८	१३.९६
२	भदौ	८३९३	११,७८८	४०.४५
३	असोज	८५५५	१३,१४५	५३.६५
४	कार्तिक	१४४९३	२१,९०५	५१.१४
५	मङ्सिर	१९१२२	१९,४४३	१.६८
<b>कुल जम्मा</b>		<b>५९,१७८</b>	<b>७६,०९९</b>	<b>२८.५९</b>

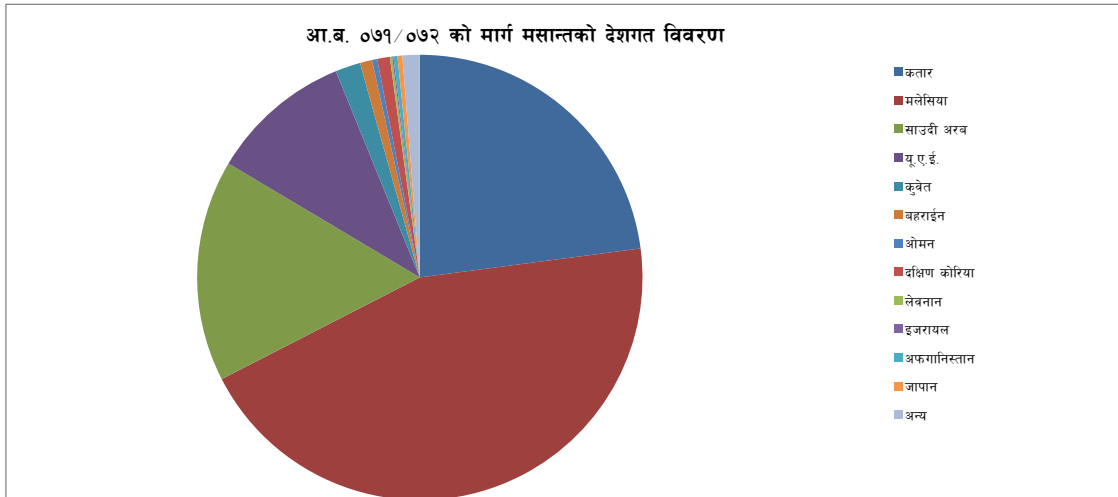




नेपाल सरकार  
 श्रम तथा रोजगार मन्त्रालय  
**वैदेशिक रोजगार विभाग**  
 तीनकुने, काठमाडौं

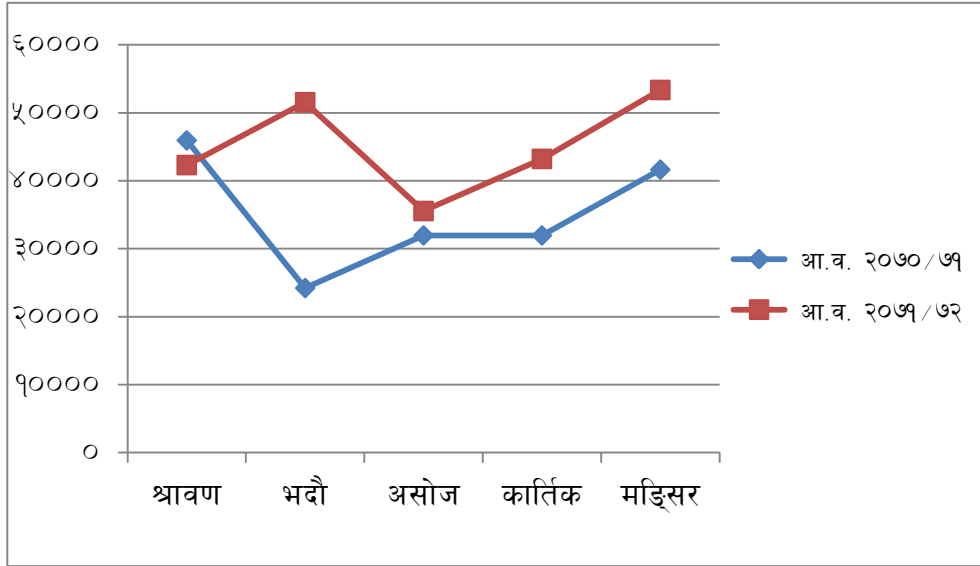
आर्थिक वर्ष २०७१/०७२ को मार्ग मसान्तसम्मको श्रम स्वीकृति लिई वैदेशिक रोजगारमा गएका कामदारको संख्यात्मक विवरण

सि.नं.	देश	आ.ब.०७१/०७२ को कार्तिक मसान्तसम्मको जम्मा			मार्ग महिनाको जम्मा			मार्ग मसान्तसम्मको जम्मा		
		पुरुष	महिला	जम्मा	पुरुष	महिला	जम्मा	पुरुष	महिला	जम्मा
१	कतार	३६६७७	७६८	३७४४५	१४०८२	२७२	१४३५४	५०७५९	१०४०	५१७९९
२	मलेसिया	७६१९९	२३५३	७८५५२	२१५१०	५६४	२२०७४	९७७०९	२९१७	१००६२६
३	साउदी अरब	२६८४०	१४६	२६९८६	९३६४	२८	९३९२	३६२०४	१७४	३६३७८
४	यू.ए.ई.	१५५६४	३१२४	१८६८८	३९९१	५९२	४५८३	१९५५५	३७१६	२३२७१
५	कुवेत	२७४६	४०३	३१४९	८९८	७६	९७४	३६४४	४७९	४१२३
६	बहराईन	१३४०	१७३	१५१३	३८७	९२	४७९	१७२७	२६५	१९९२
७	ओमन	५४१	१०३	६४४	१२९	७३	२०२	६७०	१७६	८४६
८	दक्षिण कोरिया	१५१४	८५	१५९९	४६१	१४	४७५	१९७५	९९	२०७४
९	लेबनान	७१	२३७	३०८	१८	५२	७०	८९	२८९	३७८
१०	इजरायल	४६	१३३	१७९	१५	२२	३७	६१	१५५	२१६
११	अफगानिस्तान	५६१	४	५६५	८७	०	८७	६४८	४	६५२
१२	जापान	५७९	२४	६०३	१८२	९	१९१	७६१	३३	७९४
१३	अन्य	१६१५	७७७	२३९२	२५८	१७८	४३६	१८३३	९५५	२८२८
जम्मा		१६४२९३	८३३०	१७२६२३	५१३८२	१९७२	५३३५४	२१५६७५	१०३०२	२२५९७७



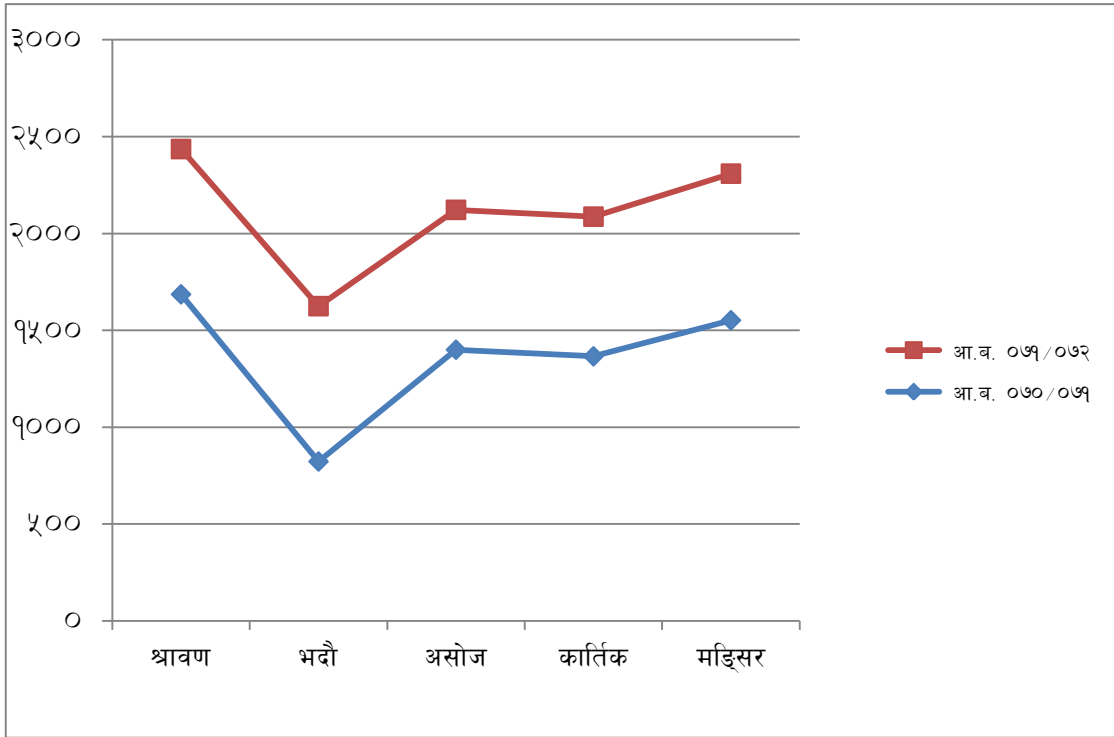
आ.ब. ०७०१०७१ सँग चालु आ.ब. को  
श्रम स्वीकृतिको तुलनात्मक विवरण

सि.नं.	महिना	आ.ब. २०७०/७१	आ.ब. २०७१/७२	फरक प्रतिशत
१	श्रावण	४५९३७	४२,३०९	-७.९०
२	भदौ	२४२१४	५१,५५१	११२.९०
३	असोज	३१९५९	३५,५५०	११.२४
४	कार्तिक	३१९४९	४३,२१३	३५.२६
५	मङ्सिर	४१६३४	५३,३५४	२८.१५
कूल जम्मा		७०१५१	२२५,९७७	२२२.१३



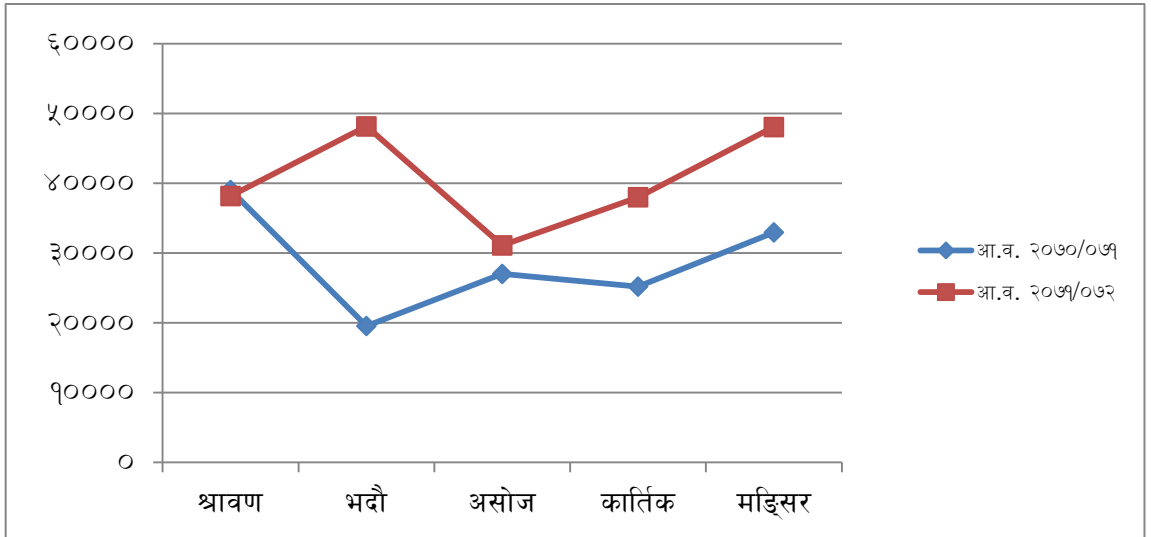
**आ.ब. ०७०/०७१ सँग चालु आ.ब. को व्यक्तिगत  
श्रम स्वीकृतिको तुलनात्मक विवरण**

सि.नं.	महिना	आ.ब. ०७०/०७१	आ.ब. ०७१/०७२	फरक प्रतिशत
१	श्रावण	१६८६	७५०	-५५.५२
२	भदौ	८२३	८०२	-२.५५
३	असोज	१४००	७२२	-४८.४३
४	कार्तिक	१३६६	७२१	-४७.२२
५	मङ्सिर	१५५२	७५७	-५१.२२
<b>कुल जम्मा</b>		<b>६८२७</b>	<b>३,७५२</b>	<b>-४५.०४</b>



**आ.ब. २०७०/०७१ सँग चालु आ.ब. को संस्थागत  
श्रम स्वीकृतिको तुलनात्मक विवरण**

सि.नं.	महिना	आ.व. २०७०/०७१	आ.व. २०७१/०७२	फरक प्रतिशत
१	श्रावण	३९०४८	३८१८८	-२.२०
२	भदौ	१९५५९	४८१६३	१४६.२४
३	असोज	२७०२९	३१,११०	१५.१०
४	कार्तिक	२५२१०	३८,०१८	५०.८१
५	मङ्सिर	३२९७७	४८,०७२	४५.७७
<b>कुल जम्मा</b>		<b>१४३,८२३</b>	<b>२०३,५५१</b>	<b>४१.५३</b>



नेपाल सरकार  
श्रम तथा रोजगार मन्त्रालय  
वैदेशिक रोजगार विभाग  
तीनकुने, काठमाडौं

आ.ब. २०६३/०६४ देखि आ.ब. २०६९/०७० सम्म श्रम स्वीकृति लिई वैदेशिक रोजगारमा गएका कामदारको संख्यात्मक विवरण :

सि.नं.	देश	आ.ब. २०६३/०६४			आ.ब. २०६४/०६५			आ.ब. २०६५/०६६			आ.ब. २०६६/०६७			आ.ब. २०६७/०६८			आ.ब. २०६८/०६९			आ.ब. ०६९/०७०			आ.ब. २०७०/७१			आ.ब. २०६३/०६४ देखि २०७०/०७१ सम्म		
		पुरुष	महिला	जम्मा	पुरुष	महिला	जम्मा	पुरुष	महिला	जम्मा	पुरुष	महिला	जम्मा	पुरुष	महिला	जम्मा	पुरुष	महिला	जम्मा	पुरुष	महिला	जम्मा	पुरुष	महिला	जम्मा	कुल पुरुष	कुल महिला	कुल जम्मा
१	कतार	५९६४२	६३	५९७०५	८५२४७	१९५	८५४४२	७५८६२	३१३	७६१७५	५५६५६	२८४	५५९४०	१०२६५३	३१३	१०२९६६	१०४६८५	९९६	१०५६८१	१०२४७४	१०१२	१०३४८६	१२६५४९	२३२५	१२८८७४	७१२७६८	५५०१	७६८२६९
२	मलेसिया	७३९९८	३१	७४०२९	५०३९५	१५९	५०५५४	३५०११	५९	३५०७०	११३७३३	२४९	११३९८२	१०४५२०	१३८६	१०५९०६	९६१५७	२२१०	९८३६७	१५१०१३	७९९९	१५८२१२	२०८१२०	६०२९	२१४१४९	८३२९४७	१७३२२	८५०२६९
३	साउदी अरब	३९२७९	०	३९२७९	४२३५५	३९	४२३९४	४८६१८	१३१	४८७४९	६३२१७	१८३	६३४००	७०९६०	१५६	७१११६	८०२१८	२३७	८०४५५	९६३२८	६६७	९६९९५	८५९०५	९७	८६८७६	५२६८८०	२३८४	५२९२६४
४	यू.ए.ई.	२५१५२	२०	२५१७२	४४८८१	४६१	४४९२७	३०९११	७७७	३१६८८	३१५०६	१६८२	३३१८८	४२५५३	१९११	४४४६४	४९९५९	४५२३	५४४८२	५०२३५	८२१२	५८४४७	४९८८६	५०७९	५४९६५	३२५०८३	२२६६५	३४७७४८
५	कुवेत	२४४१	०	२४४१	१५७३	३९४	१९६७	१४२१	८७०	२२९१	६०६७	२१८८	८२५५	९३९२	५७९५	१५१८७	१२०८०	१२४९५	२४५७५	९८७३	७४००	१७२७३	११३९३	७९६०	१९३५३	५४२४०	३७०२	९१३४२
६	बहराईन	११९८	२	१२००	४८७८	२२१	५०९९	६१०२	२५८	६३६०	३६१७	६१७	४२३४	४४४१	२०६	४६४७	५३३३	५३२	५८६५	३९१३	३०५	४२१८	३७३८	४४७	४१८५	३३२२०	२५८८	३५८०८
७	ओमन	५०९	०	५०९	२५०३	१२३	२६२६	४१०५	१४२	४२४७	२६७८	६०७	३२८५	२३८५	५७	२४४२	२८६८	२९५	३१६३	३०४४	९१९	३९७३	२२९२	११४३	३४३५	२०३९४	३२८६	२३६८०
८	ब्रिटेन कोरिया	७२४	४१	७६५	१४३	३	१४६	२९०९	०	२९०९	२५२६	६	२५३२	३७२७	१	३७२८	५३१५	३१२	५६२७	४२४८	१९२	४४४०	१८२१	३०४	२१२५	२१४१३	८५९	२२२७२
९	लेबनान	०	०	०	७३	२४९०	२५६३	१७६	३२०३	३३७९	९२	३६९६	३७८८	६७	८४	१५१	३८	२०५	२४३	२२०	३६९	५८९	३०६	८११	१११७	९७२	१०८५८	११८३०
१०	इजरायल	१८२	२२३	४०५	२०	९०	११०	१२५१	२१२७	३३७८	८२	२३४	३१६	१२२	१५१	२७३	१०२	४७२	५७४	७०	७०	१४०	१७८	४९६	६७४	२००७	३८६३	५८७०
११	अफगानिस्तान	१८२	०	१८२	१३९८	२	१४००	१५२१	१७	१५३८	७३३	२	७३५	६५३	२	६५५	८२२	१	८२३	३५३	३	३५६	५९८	७	६०५	६२६०	३४	६२९४
१२	जापान	०	०	०	१२७८	२८	१३०६	१७०७	१२०	१८२७	५०५	११	५१६	५५०	५३	६०३	१०३६	१०८	११४४	११०२	१२६	१२२८	१९६४	१३४	२०९८	८१४२	५८०	८७२२
१३	अन्य	८३६	१०	८४६	९६२२	४८०	१०१०२	१७७७	५७७	२३५४	३६२६	२९७	३९२३	२२७७	३०१	२५७८	३०९४	५७२	३६६६	२९४७	१२३९	४१८६	६०९८	३२६०	९३५८	३०२७७	६७३६	३७०१३
जम्मा		२०४१४३	३९०	२०४५३३	२४४३६६	४६८५	२४९०५१	२११३७१	८५९४	२१९९६५	२८४०३८	१००५६	२९४०९४	३४४३००	१०४१६	३५४७६	३६१७०७	२२९५८	३८४६६५	४२५८३०	२७७३	४५३५४३	४९८८४८	२८९६६	५२७८१४	२५७४६०३	११३७७८	२६८८३८१

सि.नं.	आ.ब.को विवरण	पुरुष	महिला	जम्मा	प्रतिशत		
१	आ.ब. २०५०/०५१ देखि २०६२/०६३ सम्मको जम्मा	७५८६७५	-	७५८६७५	पुरुष	महिला	जम्मा
२	आ.ब. २०६३/०६४ देखि २०७०/०७१ सम्मको जम्मा	२५७४६०३	११३७७८	२६८८३८१	९५.७७	४.२३	१००
३	आ.ब. २०७१/०७२ को श्रावण महिनाको जम्मा	४०,६८४	१,६२५	४२,३०९	९६.१६	३.८४	१००
४	आ.ब. २०७१/०७२ को भदौ महिनाको जम्मा	४८,९०५	२,६४६	५१,५५१	९४.८७	५.१३	१००
५	आ.ब. २०७१/०७२ को असोज महिनाको जम्मा	३३,४१५	२,१३५	३५,५५०	९३.९९	६.०१	१००
६	आ.ब. २०७१/०७२ को कार्तिक महिनाको जम्मा	४१,२८९	१,९२४	४३,२१३	९५.५५	४.४५	१००
७	आ.ब. २०७१/०७२ को मङ्सिर महिनाको जम्मा	५१,३८२	१,९७२	५३,३५४	९६.३०	३.७०	१००
कुल जम्मा		३५४८९५३	१२४०८०	३६७३०३३	९६.६२	३.३८	१००

नोट : आ.ब. ०६३/६४ देखि वैदेशिक रोजगार विभागमा सफ्टवेयर प्रयोग गरी तथ्यांक राख्न सुरु गरिएकोले सोभन्दा पहिले वैदेशिक रोजगारमा गएका कामदारको लैङ्गिक संख्या छुट्टयाउन नसकिएको।

# आर्थिक वर्ष २०७१/०७२ को उजुरी तथा अनुसन्धान शाखाको प्रगति विवरण

उजुरी तथा अनुसन्धान शाखाको मिति २०७१ मार्ग महिनाको प्रगति विवरण

कार्य विवरण	ब्यक्तिगत उजुरी विवरण			संस्थागत उजुरी विवरण			कुल जम्मा (उजुरी र संस्थागत)
	कार्तिक मसान्तसम्मको जम्मा	मार्ग महिनाको जम्मा	मार्ग मसान्तसम्मको जम्मा	कार्तिक मसान्तसम्मको जम्मा	मार्ग महिनाको जम्मा	मार्ग मसान्तसम्मको जम्मा	
उजुरी संख्या :	३८३	६६	४४९	६१५	१६०	७७५	१,२२४
दावी रकम : रु.	१५१,१३५,९६३.००	७२,७८४,२९५.००	२२३,९२०,२५८	७१,६१२,५८८.००	२२,३४१,२२६.००	९३,९५३,८१४	३१७,८७४,०७२
भराएको विगो रकम : रु.	२९,३२३,०००.००	१०,९३२,५००.००	४०,२५५,५००	१८,६४३,९००.००	४,९३५,०००.००	२३,५७८,९००	६३,८३४,४००
जाहेरी फरफारक संख्या	०	१६	१६	१८४	७५	२५९	२७५
मुद्दा	अदालतमा दायर मुद्दा संख्या:	४६	१४	६०	०	०	६०
	अदालतमा विगो दावी रकम रु.	६१,६७५,२९६.००	१५,८१४,०००.००	७७,४८९,२९६	०.००	०.००	७७,४८९,२९६
	विभागबाट निर्णय जरिवाना रु.	०	०	०	१००,०००	०	१००,०००
	विभागबाट निर्णय जरिवाना संख्या	०	०	०	१.००	०.००	१
रोक्का मेनपावर संख्या	०	०	०	१५.००	५.००	२०	२०

## संस्थादर्ता तथा नविकरण शाखाको प्रगति विवरण

क्र. सं	कार्य विवरण	२०७१ कार्तिक मसान्त सम्म कायम	आ.व.०७१/७२ को मार्ग महिनाको जम्मा	हाल कायम रहेको जम्मा	कैफियत
१	वैदेशिक रोजगार व्यवसाय संचालन गर्न इजाजतपत्र दर्ता संख्या	७५४	०	७५४	
२	इजाजत पत्र नवीकरण वहाल संख्या	५०६	०	५०६	
३	अभिमुखिकरण संस्था दर्ता संख्या	१०२	०	१०२	
४	अभिमूखीकरण संस्था नवीकरण	९९	०	९९	
५	केयरगिभरको रुपमा इजरायलमा पठाउन सूचिकृत संस्था नविकरण	१४७	०	१४७	
६	केयरगिभरको रुपमा इजरायलमा पठाउन सूचिकृत संस्था	३७	०	३७	
७	जिट्को ( JITCO) नविकरण भएको संख्या	७६	५	८१	
८	जिट्को ( JITCO) सुचिकृत	६८	६८	१३६	
९	घरेलु महिला कामदार तालिम दिन अनुमति प्रदान गर्ने संस्था	१७	०	१७	
१०	सुचिकृत एजेण्टको सङ्ख्या	५९०	१२	६०२	
११	एजेण्ट खारेजीको सङ्ख्या	१४	०	१४	
१२	शाखा कार्यालयको सङ्ख्या				

**आ.व.०७१०७२ मार्ग महिनामा अभिमुखिकरण तालिम प्रदान गर्ने संस्थाहरूको  
विवरण**

सि.नं.	संस्थाको नाम	कार्तिक मसान्त सम्मको जम्मा	मार्ग महिनाको जम्मा	जम्मा
१	एडभान्स	२८१	१९३	४७४
२	एलाइन्स ओरिन्टेशन	१७७८	३५२	२१३०
३	अराउण्ड द वर्ल्ड	१०७०	४९६	१५६६
४	एभिन्यूज	२७९९	१०००	३७९९
५	बागभैरव	९१३	०	९१३
६	विकिरण	३३७८	८३४	४२१२
७	विन्दवासिनी	२००९	१०१२	३०२१
८	ब्लु स्काइ	३०७४	८६५	३९३९
९	दोभान	२६५६	६१०	३२६६
१०	फार वेष्ट	३८९	१३८	५२७
११	ग्लोबल	२७९२	१३५	२९२७
१२	गोल्डेन	१७०१	५२०	२२२१
१३	हाम्रो शिक्षा	१०२९	२०६	१२३५
१४	इन्स्टिच्यूट फर	६२६	२२९	८५५
१५	जब ओरिन्टेशन	२६७५	७७१	३४४६
१६	जुच्छे टेनि	१९१३	५६२	२४७५
१७	ली टेड स्कुल	६८८	१८४	८७२
१८	मेरापिक	२४२९	४४६	२८७५
१९	नेशनल बैदेशिक	२७८४	८०३	३५८७
२०	आर.एम.	३२५५	६५५	३९१०
२१	राज बैदेशिक	१७६२	४०९	२१७१
२२	एस एण्ड एस	१६९५	२०८	१९०३
२३	समिक	१८२५	४७१	२२९६
२४	समिक्षा	१०६३	९०४	१९६७
२५	संगम	८८४	५५४	१४३८
२६	साइनिड मुन	५२९	२८२	८११
२८	सुनगाभा	३२०८	८३६	४०४४
२९	टी. एस.	२७७४	८३७	३६११
३०	टाक्स	२३२०	५९२	२९१२
३१	टिपल एस	३०७	७९	३८६
३२	यूनिक	९१८	१२	९३०
३४	कस्मोक ग्राफिक	०	०	०
३५	एशियन	२७०२	७३८	३४४०
३६	मालिका	१२००	२९३	१४९३
३७	नेपाल फरगेन ई.	१५९६	१०६६	२६६२
३८	ओशियन टेक्नीकल	३३०३	९५५	४२५८
३९	ओरेन्ट टेक्नीकल	१८	६	२४
४०	सिगनोर	२६६३	५८४	३२४७
४१	स्काई ब्लू	१४१२	५८४	१९९६
४२	भिजन	२४३३	८९४	३३२७
४३	वर्क फोर्स	१८०	२२	२०२



सि.नं.	संस्थाको नाम	कार्तिक मसान्त सम्मको जम्मा	मार्ग महिनाको जम्मा	जम्मा
४४	वर्ल्ड वाइड	३६०	१२३	४८३
४५	एभरेष्ट	४६५	२०६	६७१
४६	एस.भि.	०	१३	१३
४७	यनिभर्सल टेक्नीकल	७८५	०	७८५
४८	पौरखी	२०४२	२०४	२२४६
४९	संयोग	३०९५	५७०	३६६५
५०	चेतना	८१०	२३३	१०४३
५१	एलाइन्स ओरिन्टेशन	१९९७	०	१९९७
५२	लुम्बिनी मल्टिपल	२६१०	८५७	३४६७
५४	टावर इनफो	११६१	६७२	१८३३
५५	युनाइटेड	११०४	९५४	२०५८
५६	वेल कम	३०८९	९४२	४०३१
५७	आर.के.	४४३	०	४४३
५८	ईलाइट इम्पवाइमेन्ट	३५३३	९२२	४४५५
५९	इम्पवाइमेन्ट	१२७	२४	१५१
६०	इन्टर नेशनल	१३११	८५०	२१६१
६१	सुकर्म	९५२	२८९	१२४१
६२	एच.आर.	१३८६	३१०	१६९६
६३	रजिनिस	१३३७	५८४	१९२१
६४	सोलिड ओरियन्ट	३३३४	१०००	४३३४
६५	एक्सेस	४९६	१४६	६४२
६६	धनद	१२०४	०	१२०४
६७	एक्सीस	२६१८	४६४	३०८२
६८	अमरावती	९७६	०	९७६
६९	अकवर टेनिड	१२६४	५३१	१७९५
७०	कर्मशिल टेनिड सेन्टर	०	०	०
७१	महाकाली ओ.एण्ड सिफ्ट	१२९७	०	१२९७
७२	आर.आर.ओरन्टेशन	१५०८	४३१	१९३९
७३	श्रम ओरन्टेशन	१२२३	५५८	१७८१
७४	गोरखा	८१८	१००	९१८
७५	एलमिरा मल्टीपल	१५२५	२०९	१७३४
७६	अग्नी ओरेन्टेशन	२९१८	८७२	३७९०
७७	एल.जी.	२५४३	१०१२	३५५५
७८	एन.आई.डि.सी.	१९	०	१९
७९	पिपुल्स ओरेन्टेशन	७४६	१५३	८९९
८०	अस्लेशा इन्ष्टिच्यूट	११२९	३४८	१४७७
८१	माउण्टेन गुप	१४७९	३९८	१८७७
८२	निशान	३६९	७	३७६
८३	केन्टेक	८१२	२५९	१०७१
८४	कस्मिक	३१५३	८९४	४०४७
८५	केयर	३०४	०	३०४
८६	जे.वि.आर.	२२४५	४९	२२९४
८७	अनुश्री	११८०	५२८	१७०८
८८	श्री गणेश	२७२५	४८७	३२१२
८९	एम.एस.	१४८०	९०२	२३८२

सि.नं.	संस्थाको नाम	कार्तिक मसान्त सम्मको जम्मा	मार्ग महिनाको जम्मा	जम्मा
९०	वल्डवाइज	४४८	१८४	६३२
९१	फेस टु फेस	२५१०	३३०	२८४०
९२	पावर	३१४९	०	३१४९
९३	अम्बिकेश्वरी	१०६१	६८१	१७४२
९४	धौलागिरी	३९२	०	३९२
९५	माउण्टएभरेष्ट	३३५	११७	४५२
९६	पश्चिमाञ्चल	१०३१	०	१०३१
९७	सिनर्जी	२४९७	४१६	२९१३
९८	जालपा देवी	१०००	४३२	१४३२
९९	नेपाल छहारी	१२२१	६१८	१८३९
१००	बुद्धदर्शन	१९००	६६२	२५६२
१०१	ललितपुर	६३९	७१	७१०
१०२	प्रशंसा	९०५	११०	१०१५
१०३	काष्ठमण्डप	७६०	१५६	९१६
१०४	इनदेणी	६१२	४८	६६०
जम्मा		१५३४६३	४१२६३	१९४७२६

नेपाल सरकार  
श्रम तथा रोजगार मन्त्रालय  
वैदेशिक रोजगार विभाग  
तीनकुने, काठमाडौं ।

लक्ष्य तोकिएका कार्यको मासिक प्रगति विवरण : कार्यसम्पादन सूचकाङ्क

आ.ब. २०७१/०७२ को मार्ग महिनासम्मको प्रगति विवरण

सि.नं.	प्रमुख कार्यको विवरण	एकाई	वार्षिक लक्ष्य	प्रथम चौमासिक		दोस्रो चौमासिक		तेस्रो चौमासिक		चालु आ.ब.२०७१/०७२ कार्तिक मसान्तसम्मको प्रगति	कैफियत
				लक्ष्य	प्रगति	लक्ष्य	प्रगति	लक्ष्य	प्रगति		
१	वैदेशिक रोजगारमा कामदार पठाउने	जना	-		१७२६२३	-	५३३५४		०	२२५९७७	
	सारांश			-	-	-	-	-	-	-	
	प्रतिशत			-	-	-	-	-	-	-	

लक्ष्य नतोकिएका कार्यहरूको मासिक प्रगति विवरण :

आ.ब. २०७१/०७२ को मार्ग महिनाको प्रगति

सि.नं.	प्रमुख कार्यको विवरण	कार्तिक मसान्तसम्म	मार्ग	कूल जम्मा	कैफियत
१	पूर्व स्वीकृति प्रदान	३८०६२५	१२६५६६	५०७१९१	
२	व्यक्तिगत श्रम स्वीकृति प्रदान (नयाँ)	२९९५	७५७	३७५२	
३	पुनः श्रम स्वीकृति प्रदान (नवीकरण)	५६६५६	१९,४४३	७६,०९९	
४	व्यक्तिगत श्रम स्वीकृति प्रदान (वैचानीकरण)	१३,४४५	४,५२५	१७,९७०	
५	श्रम (अन्तिम) स्वीकृति प्रदान	१७२६२३	५३,३५४	२२५९७७	EPS बाट Korea जाने समेत ।
६	उजुरी तथा अनुसन्धान (मुद्दा दायर संख्या)	९९८	२२६	१,२२४	
७	संस्था दर्ता संख्या	१	०	१	
८	अभिमुखिकरण संस्था दर्ता संख्या	०	०	०	
९	अभिमुखिकरण तालिम लिएको संख्या	१५३४६३	४१२६३	१९४७२६	
१०	जिट्को (JITCO) नवीकरण संख्या	१४४	०	१४४	