

क्र. सं.	पूर्व स्वीकृति लिएको मुलुक	आ.व.०७१/७२ को पौष मसान्तसम्मको जम्मा			माघ महिनाको जम्मा			आ.व.०७१/७२ को माघ मसान्तसम्मको जम्मा		
		पुरुष	महिला	जम्मा	पुरुष	महिला	जम्मा	पुरुष	महिला	जम्मा
८२	Portugal	०	०	०	४०	०	४०	४०	०	४०
८३	Qatar	२८७६३६	२२३१	२८९८६७	६२४८१	३००	६२७८१	३५०११७	२५३१	३५२६४८
८४	Republic of Korea	०	०	०	०	०	०	०	०	०
८५	Republic of Slovak	०	०	०	०	०	०	०	०	०
८६	Rumenia	०	०	०	०	०	०	०	०	०
८७	Russia	०	०	०	०	०	०	०	०	०
८८	Saipan	०	०	०	०	०	०	०	०	०
८९	Saudi Arabia	८१६५४	०	८१६५४	१५६४२	११९	१५७६१	९७२९६	११९	९७४१५
९०	Singapore	०	०	०	०	०	०	०	०	०
९१	Slovenia	०	०	०	०	०	०	०	०	०
९२	South Africa	०	०	०	०	०	०	०	०	०
९३	Spain	०	०	०	०	०	०	०	०	०
९४	Sri Lanka	०	०	०	०	०	०	०	०	०
९५	Sweden	०	०	०	०	०	०	०	०	०
९६	Switzerland	०	०	०	०	०	०	०	०	०
९७	Sychelese	०	०	०	०	०	०	०	०	०
९८	Tanzania	०	०	०	०	०	०	०	०	०
९९	Thailand	०	०	०	०	०	०	०	०	०
१००	The Philippines	०	०	०	०	०	०	०	०	०
१०१	Tunetia	०	०	०	०	०	०	०	०	०
१०२	Turkey	६०	३४०	४००	०	०	०	६०	३४०	४००
१०३	Uganda	०	०	०	०	०	०	०	०	०
१०४	Ukrain	०	०	०	०	०	०	०	०	०
१०५	United Arab Emirates	७९८११	१०७००	९०५११	१३६३२	२५५२	१६१८४	९३४४३	१३२५२	१०६६९५
१०६	United States of America	०	०	०	०	०	०	०	०	०
१०७	Uzbekistan	११००	०	११००	०	०	०	११००	०	११००
१०८	Venezuala	०	०	०	०	०	०	०	०	०
१०९	Vietnam	०	०	०	०	०	०	०	०	०
११०	Zambia	०	०	०	०	०	०	०	०	०
१११	Republic of Congo	०	०	०	०	०	०	०	०	०
११२	Stronia	०	०	०	०	०	०	०	०	०
Total		६१८५५६	२०९५३	६३९५०९	११३८२२	५०१९	११८८४१	७३२३७८	२५९७२	७५८३५०

आ.ब. २०७१/०७२ को माघ मसान्तसम्मको पूर्व स्वीकृतिको विवरण

सि.नं.	महिना	पुरुष	महिला	जम्मा
१	२०७१ श्रावण	६८८७४	२९८७	७१८६१
२	२०७१ भदौ	९६९२१	३५४५	१००४६६
३	२०७१ असोज	९९४३१	३०५७	१०२४८८
४	२०७१ कार्तिक	१०२०९७	३७१३	१०५८१०
५	२०७१ मंसिर	१२२२६३	४३०३	१२६५६६
६	२०७१ पौष	१२८९७०	३३४८	१३२३१८
७	२०७१ माघ	११३८२२	५०१९	११८८४१
कूल जम्मा		७३२३७८	२५९७२	७५८३५०

नेपाल सरकार
श्रम तथा रोजगार मन्त्रालय
वैदेशिक रोजगार विभाग
तीनकुने, काठमाडौं

आ.ब. २०७१/०७२ को माघ महिनाको श्रम स्वीकृतिको विवरण
(व्यक्तिगत नयाँ र वैद्यानिकरण तथा अन्तिम श्रम स्वीकृति)

क्र. सं.	कामदार गएको मुलुक	श्रम स्वीकृतिको किसिम	आ.ब.०७१/७२ को पौष मसान्तसम्मको जम्मा			आ.ब.०७१/७२ को माघ मसान्तको जम्मा			आ.ब.०७१/७२ को माघ मसान्तसम्मको जम्मा		
			पुरुष	महिला	जम्मा	पुरुष	महिला	जम्मा	पुरुष	महिला	जम्मा
1	Afghanistan	संस्थागत	१९४	०	१९४	७१	०	७१	२६५	०	२६५
		व्यक्तिगत	६१५	५	६२०	०	०	०	६१५	५	६२०
		जम्मा	८०९	५	८१४	७१	०	७१	८८०	५	८८५
2	Albenia	संस्थागत	०	०	०	०	०	०	०	०	०
		व्यक्तिगत	०	०	०	०	०	०	०	०	०
		जम्मा	०	०	०	०	०	०	०	०	०
3	Algeria	संस्थागत	०	०	०	०	०	०	०	०	०
		व्यक्तिगत	२	०	२	०	०	०	२	०	२
		जम्मा	२	०	२	०	०	०	२	०	२
4	Argentina	संस्थागत	०	०	०	०	०	०	०	०	०
		व्यक्तिगत	०	०	०	०	०	०	०	०	०
		जम्मा	०	०	०	०	०	०	०	०	०
5	Armenia	संस्थागत	०	०	०	०	०	०	०	०	०
		व्यक्तिगत	०	०	०	०	०	०	०	०	०
		जम्मा	०	०	०	०	०	०	०	०	०
6	Australia	संस्थागत	०	०	०	०	०	०	०	०	०
		व्यक्तिगत	१९	५	२४	३	२	५	२२	७	२९
		जम्मा	१९	५	२४	३	२	५	२२	७	२९
7	Austria	संस्थागत	०	०	०	०	०	०	०	०	०
		व्यक्तिगत	२	३	५	०	०	०	२	३	५
		जम्मा	२	३	५	०	०	०	२	३	५
8	Azerbaijan	संस्थागत	०	०	०	०	०	०	०	०	०
		व्यक्तिगत	५	१	६	१	१	२	६	२	८
		जम्मा	५	१	६	१	१	२	६	२	८
9	Africa	संस्थागत	०	०	०	०	०	०	०	०	०
		व्यक्तिगत	०	०	०	१	०	१	१	०	१
		जम्मा	०	०	०	१	०	१	१	०	१
10	Bahrain	संस्थागत	९८५	१४२	११२७	१९७	१५	२१२	११८२	१५७	१३३९
		व्यक्तिगत	१०३३	१९३	१२२६	१८७	३०	२१७	१२२०	२२३	१४४३
		जम्मा	२०१८	३३५	२३५३	३८४	४५	४२९	२४०२	३८०	२७८२
11	Bangladesh	संस्थागत	०	०	०	०	०	०	०	०	०
		व्यक्तिगत	१	०	१	१	०	१	२	०	२
		जम्मा	१	०	१	१	०	१	२	०	२
12	Belarus	संस्थागत	०	०	०	०	०	०	०	०	०
		व्यक्तिगत	०	०	०	०	०	०	०	०	०
		जम्मा	०	०	०	०	०	०	०	०	०
13	Belgiam	संस्थागत	०	०	०	०	०	०	०	०	०
		व्यक्तिगत	१	०	१	०	०	०	१	०	१
		जम्मा	१	०	१	०	०	०	१	०	१
14	Bolevia	संस्थागत	०	०	०	०	०	०	०	०	०
		व्यक्तिगत	०	०	०	०	०	०	०	०	०
		जम्मा	०	०	०	०	०	०	०	०	०
15	Bosnia Herz Govina	संस्थागत	०	०	०	०	०	०	०	०	०
		व्यक्तिगत	०	०	०	०	०	०	०	०	०
		जम्मा	०	०	०	०	०	०	०	०	०
16	Brazil	संस्थागत	०	०	०	०	०	०	०	०	०
		व्यक्तिगत	०	०	०	१	१	२	१	१	२
		जम्मा	०	०	०	१	१	२	१	१	२
17	Brunei Darussalam	संस्थागत	०	०	०	०	०	०	०	०	०
		व्यक्तिगत	३६	०	३६	९	२	११	४५	२	४७
		जम्मा	३६	०	३६	९	२	११	४५	२	४७

क्र. सं.	कामचार गर्एको मुलुक	धर्म स्वीकृतिको किसिम	आ.व.०७१/७२ को पौष मसान्तसम्मको जम्मा			आ.व.०७१/७२ को माघ मसान्तको जम्मा			आ.व.०७१/७२ को माघ मसान्तसम्मको जम्मा		
			पुरुष	महिला	जम्मा	पुरुष	महिला	जम्मा	पुरुष	महिला	जम्मा
18	Bulgaria	संस्थागत	०	०	०	०	०	०	०	०	०
		व्यक्तिगत	०	०	०	०	०	०	०	०	०
		जम्मा	०	०	०	०	०	०	०	०	०
19	Bermuda	संस्थागत	०	०	०	०	०	०	०	०	०
		व्यक्तिगत	२	०	२	२	०	२	४	०	४
		जम्मा	२	०	२	२	०	२	४	०	४
20	Canada	संस्थागत	०	०	०	०	०	०	०	०	०
		व्यक्तिगत	९२	१७	१०९	११	२	१३	१०३	१९	१२२
		जम्मा	९२	१७	१०९	११	२	१३	१०३	१९	१२२
21	Chile	संस्थागत	०	०	०	०	०	०	०	०	०
		व्यक्तिगत	६	०	६	०	०	०	६	०	६
		जम्मा	६	०	६	०	०	०	६	०	६
22	China	संस्थागत	०	०	०	०	०	०	०	०	०
		व्यक्तिगत	३१	२	३३	२	०	२	३३	२	३५
		जम्मा	३१	२	३३	२	०	२	३३	२	३५
23	Columbia	संस्थागत	०	०	०	०	०	०	०	०	०
		व्यक्तिगत	०	०	०	०	०	०	०	०	०
		जम्मा	०	०	०	०	०	०	०	०	०
24	Combodia	संस्थागत	०	०	०	०	०	०	०	०	०
		व्यक्तिगत	४	४	८	०	०	०	४	४	८
		जम्मा	४	४	८	०	०	०	४	४	८
25	Costarica	संस्थागत	०	०	०	०	०	०	०	०	०
		व्यक्तिगत	०	०	०	०	०	०	०	०	०
		जम्मा	०	०	०	०	०	०	०	०	०
26	Replic of congo	संस्थागत	०	०	०	०	०	०	०	०	०
		व्यक्तिगत	७	१	८	२	०	२	९	१	१०
		जम्मा	७	१	८	२	०	२	९	१	१०
27	Crotia	संस्थागत	०	०	०	०	०	०	०	०	०
		व्यक्तिगत	०	०	०	०	०	०	०	०	०
		जम्मा	०	०	०	०	०	०	०	०	०
28	Cuba	संस्थागत	०	०	०	०	०	०	०	०	०
		व्यक्तिगत	०	०	०	०	०	०	०	०	०
		जम्मा	०	०	०	०	०	०	०	०	०
29	Cyprus	संस्थागत	१५	६१४	६२९	४	११७	१२१	१९	७३१	७५०
		व्यक्तिगत	०	४	४	२	२	४	२	६	८
		जम्मा	१५	६१८	६३३	६	११९	१२५	२१	७३७	७५८
30	Cayman Island	संस्थागत	०	०	०	३	१	४	३	१	४
		व्यक्तिगत	१६	३	१९	०	०	०	१६	३	१९
		जम्मा	१६	३	१९	३	१	४	१९	४	२३
31	Denmark	संस्थागत	०	०	०	०	०	०	०	०	०
		व्यक्तिगत	६	१०	१६	२	२	४	८	१२	२०
		जम्मा	६	१०	१६	२	२	४	८	१२	२०
32	Djbouti	संस्थागत	०	०	०	०	०	०	०	०	०
		व्यक्तिगत	१७	०	१७	२	०	२	१९	०	१९
		जम्मा	१७	०	१७	२	०	२	१९	०	१९
33	Egypt	संस्थागत	०	०	०	०	०	०	०	०	०
		व्यक्तिगत	१६	२	१८	२	२	४	१८	४	२२
		जम्मा	१६	२	१८	२	२	४	१८	४	२२
34	Estonia	संस्थागत	०	०	०	०	०	०	०	०	०
		व्यक्तिगत	२	०	२	०	०	०	२	०	२
		जम्मा	२	०	२	०	०	०	२	०	२
35	Fiji	संस्थागत	०	०	०	०	०	०	०	०	०
		व्यक्तिगत	२	०	२	०	०	०	२	०	२
		जम्मा	२	०	२	०	०	०	२	०	२
36	Finland	संस्थागत	०	०	०	०	०	०	०	०	०
		व्यक्तिगत	२७	४	३१	३	०	३	३०	४	३४
		जम्मा	२७	४	३१	३	०	३	३०	४	३४
37	France	संस्थागत	०	०	०	०	०	०	०	०	०
		व्यक्तिगत	११	२	१३	०	०	०	११	२	१३
		जम्मा	११	२	१३	०	०	०	११	२	१३

क्र. सं.	कामदार गएको मुलुक	धर्म स्वीकृतिको किसिम	आ.व.०७१/७२ को पौष मसान्तसम्मको जम्मा			आ.व.०७१/७२ को माघ मसान्तको जम्मा			आ.व.०७१/७२ को माघ मसान्तसम्मको जम्मा		
			पुरुष	महिला	जम्मा	पुरुष	महिला	जम्मा	पुरुष	महिला	जम्मा
38	Germany	संस्थागत	०	०	०	०	०	०	०	०	०
		व्यक्तिगत	५०	१६२	२१२	४	१७	२१	५४	१७९	२३३
		जम्मा	५०	१६२	२१२	४	१७	२१	५४	१७९	२३३
39	United Kingdom	संस्थागत	२२	०	२२	०	०	०	२२	०	२२
		व्यक्तिगत	३०	१२	४२	५	४	९	३५	१६	५१
		जम्मा	५२	१२	६४	५	४	९	५७	१६	७३
40	Greece	संस्थागत	०	०	०	०	०	०	०	०	०
		व्यक्तिगत	२	१	३	१	०	१	३	१	४
		जम्मा	२	१	३	१	०	१	३	१	४
41	Guana	संस्थागत	०	०	०	०	०	०	०	०	०
		व्यक्तिगत	०	०	०	०	०	०	०	०	०
		जम्मा	०	०	०	०	०	०	०	०	०
42	Holysee	संस्थागत	०	०	०	०	०	०	०	०	०
		व्यक्तिगत	०	०	०	०	०	०	०	०	०
		जम्मा	०	०	०	०	०	०	०	०	०
43	Hongkong	संस्थागत	६३	२०	८३	१९	३	२२	८२	२३	१०५
		व्यक्तिगत	६८	११	७९	२९	१	३०	९७	१२	१०९
		जम्मा	१३१	३१	१६२	४८	४	५२	१७९	३५	२१४
44	Hungary	संस्थागत	०	०	०	०	०	०	०	०	०
		व्यक्तिगत	०	०	०	०	०	०	०	०	०
		जम्मा	०	०	०	०	०	०	०	०	०
45	Iceland	संस्थागत	०	०	०	०	०	०	०	०	०
		व्यक्तिगत	०	१	१	०	०	०	०	१	१
		जम्मा	०	१	१	०	०	०	०	१	१
46	Indonesia	संस्थागत	०	०	०	०	०	०	०	०	०
		व्यक्तिगत	५	०	५	०	०	०	५	०	५
		जम्मा	५	०	५	०	०	०	५	०	५
47	Iran	संस्थागत	०	०	०	०	०	०	०	०	०
		व्यक्तिगत	१	०	१	०	०	०	१	०	१
		जम्मा	१	०	१	०	०	०	१	०	१
48	Iraq	संस्थागत	०	०	०	०	०	०	०	०	०
		व्यक्तिगत	०	०	०	०	०	०	०	०	०
		जम्मा	०	०	०	०	०	०	०	०	०
49	Ireland	संस्थागत	०	०	०	०	०	०	०	०	०
		व्यक्तिगत	१	०	१	०	०	०	१	०	१
		जम्मा	१	०	१	०	०	०	१	०	१
50	Israel	संस्थागत	०	०	०	०	०	०	०	०	०
		व्यक्तिगत	६६	१७८	२४४	११	३३	४४	७७	२११	२८८
		जम्मा	६६	१७८	२४४	११	३३	४४	७७	२११	२८८
51	Italy	संस्थागत	०	०	०	०	०	०	०	०	०
		व्यक्तिगत	१८	३	२१	२	३	५	२०	६	२६
		जम्मा	१८	३	२१	२	३	५	२०	६	२६
52	Japan	संस्थागत	३७	१६	५३	०	०	०	३७	१६	५३
		व्यक्तिगत	९२३	२४	९४७	२४६	४	२५०	११६९	२८	११९७
		जम्मा	९६०	४०	१०००	२४६	४	२५०	१२०६	४४	१२५०
53	Jordan	संस्थागत	२९	६४	९३	०	२४	२४	२९	८८	११७
		व्यक्तिगत	१८	२	२०	०	०	०	१८	२	२०
		जम्मा	४७	६६	११३	०	२४	२४	४७	९०	१३७
54	Kazakhstan	संस्थागत	११	०	११	०	०	०	११	०	११
		व्यक्तिगत	२	०	२	०	०	०	२	०	२
		जम्मा	१३	०	१३	०	०	०	१३	०	१३
55	Kenya	संस्थागत	०	०	०	०	०	०	०	०	०
		व्यक्तिगत	९	०	९	१	०	१	१०	०	१०
		जम्मा	९	०	९	१	०	१	१०	०	१०
56	Kosovo	संस्थागत	०	०	०	०	०	०	०	०	०
		व्यक्तिगत	२	०	२	०	०	०	२	०	२
		जम्मा	२	०	२	०	०	०	२	०	२
57	Kuwait	संस्थागत	३९२३	१७२	४०९५	५०९	१३	५२२	४४३२	१८५	४६१७
		व्यक्तिगत	८१९	४१९	१२३८	१२२	३९	१६१	९४१	४५८	१३९९
		जम्मा	४७४२	५९१	५३३३	६३१	५२	६८३	५३७३	६३३	६०१६

क्र. सं.	कामदार गएको मुलुक	धर्म स्वीकृतिको किसिम	आ.व.०७१/७२ को पौष मसान्तसम्मको जम्मा			आ.व.०७१/७२ को माघ मसान्तको जम्मा			आ.व.०७१/७२ को माघ मसान्तसम्मको जम्मा		
			पुरुष	महिला	जम्मा	पुरुष	महिला	जम्मा	पुरुष	महिला	जम्मा
58	Laos PDR	संस्थागत	०	०	०	०	०	०	०	०	०
		व्यक्तिगत	०	०	०	१	०	१	१	०	१
		जम्मा	०	०	०	१	०	१	१	०	१
59	Latvia	संस्थागत	०	०	०	०	०	०	०	०	०
		व्यक्तिगत	३	०	३	०	०	०	३	०	३
		जम्मा	३	०	३	०	०	०	३	०	३
60	Lebanon	संस्थागत	४३	१३८	१८१	०	०	०	४३	१३८	१८१
		व्यक्तिगत	६२	१९८	२६०	६	१५	२१	६८	२१३	२८१
		जम्मा	१०५	३३६	४४१	६	१५	२१	१११	३५१	४६२
61	Libya	संस्थागत	०	०	०	०	०	०	०	०	०
		व्यक्तिगत	०	०	०	०	०	०	०	०	०
		जम्मा	०	०	०	०	०	०	०	०	०
62	Luxzburg	संस्थागत	०	०	०	०	०	०	०	०	०
		व्यक्तिगत	२	०	२	१	०	१	३	०	३
		जम्मा	२	०	२	१	०	१	३	०	३
63	Macau	संस्थागत	९७	२	९९	२८	२	३०	१२५	४	१२९
		व्यक्तिगत	२१४	८	२२२	३७	२	३९	२५१	१०	२६१
		जम्मा	३११	१०	३२१	६५	४	६९	३७६	१४	३९०
64	Malaysia	संस्थागत	११३२८२	३२७७	११६५५९	१९६१६	५३६	२०१५२	१३२८९८	३८१३	१३६७११
		व्यक्तिगत	११०६	२१	११२७	१४५	२	१४७	१२५१	२३	१२७४
		जम्मा	११४३८८	३२९८	११७६८६	१९७६१	५३८	२०२९९	१३४१४९	३८३६	१३७९८५
65	Maldives	संस्थागत	४२	०	४२	१	०	१	४३	०	४३
		व्यक्तिगत	२१६	६५	२८१	५३	९	६२	२६९	७४	३४३
		जम्मा	२५८	६५	३२३	५४	९	६३	३१२	७४	३८६
66	Malta	संस्थागत	०	०	०	०	०	०	०	०	०
		व्यक्तिगत	१	०	१	०	०	०	१	०	१
		जम्मा	१	०	१	०	०	०	१	०	१
67	Mecedonia	संस्थागत	०	०	०	०	०	०	०	०	०
		व्यक्तिगत	०	०	०	०	०	०	०	०	०
		जम्मा	०	०	०	०	०	०	०	०	०
68	Mexico	संस्थागत	०	०	०	०	०	०	०	०	०
		व्यक्तिगत	०	०	०	०	०	०	०	०	०
		जम्मा	०	०	०	०	०	०	०	०	०
69	Moldova	संस्थागत	०	०	०	०	०	०	०	०	०
		व्यक्तिगत	०	०	०	०	०	०	०	०	०
		जम्मा	०	०	०	०	०	०	०	०	०
70	Mongolia	संस्थागत	०	०	०	०	०	०	०	०	०
		व्यक्तिगत	१	०	१	०	०	०	१	०	१
		जम्मा	१	०	१	०	०	०	१	०	१
71	Moritius	संस्थागत	३१	०	३१	६१	०	६१	९२	०	९२
		व्यक्तिगत	७	०	७	०	०	०	७	०	७
		जम्मा	३८	०	३८	६१	०	६१	९९	०	९९
72	Morocco	संस्थागत	०	०	०	०	०	०	०	०	०
		व्यक्तिगत	१	०	१	१	०	१	२	०	२
		जम्मा	१	०	१	१	०	१	२	०	२
73	Mozambique	संस्थागत	०	०	०	०	०	०	०	०	०
		व्यक्तिगत	५	०	५	०	०	०	५	०	५
		जम्मा	५	०	५	०	०	०	५	०	५
74	Myanmar	संस्थागत	०	०	०	०	०	०	०	०	०
		व्यक्तिगत	०	०	०	०	०	०	०	०	०
		जम्मा	०	०	०	०	०	०	०	०	०
75	Netherland	संस्थागत	०	०	०	०	०	०	०	०	०
		व्यक्तिगत	३	०	३	०	०	०	३	०	३
		जम्मा	३	०	३	०	०	०	३	०	३
76	New Zealand	संस्थागत	०	०	०	०	०	०	०	०	०
		व्यक्तिगत	१९	३	२२	४	०	४	२३	३	२६
		जम्मा	१९	३	२२	४	०	४	२३	३	२६

क्र. सं.	कामदार गएको मुलुक	धर्म स्वीकृतिको किसिम	आ.व.०७१/७२ को पौष मसान्तसम्मको जम्मा			आ.व.०७१/७२ को माघ मसान्तको जम्मा			आ.व.०७१/७२ को माघ मसान्तसम्मको जम्मा		
			पुरुष	महिला	जम्मा	पुरुष	महिला	जम्मा	पुरुष	महिला	जम्मा
77	Nicaragua	संस्थागत	०	०	०	०	०	०	०	०	०
		व्यक्तिगत	०	०	०	०	०	०	०	०	०
		जम्मा	०	०	०	०	०	०	०	०	०
78	Nigeria	संस्थागत	०	०	०	०	०	०	०	०	०
		व्यक्तिगत	७	०	७	२	०	२	९	०	९
		जम्मा	७	०	७	२	०	२	९	०	९
79	Norway	संस्थागत	०	०	०	०	०	०	०	०	०
		व्यक्तिगत	१	१	२	०	१	१	१	२	३
		जम्मा	१	१	२	०	१	१	१	२	३
80	Oman	संस्थागत	४२०	२१	४४१	७५	०	७५	४९५	२१	५१६
		व्यक्तिगत	४०८	२०९	६१७	८७	४३	१३०	४९५	२५२	७४७
		जम्मा	८२८	२३०	१०५८	१६२	४३	२०५	९९०	२७३	१२६३
81	Pakistan	संस्थागत	०	०	०	०	०	०	०	०	०
		व्यक्तिगत	२	२	४	०	०	०	२	२	४
		जम्मा	२	२	४	०	०	०	२	२	४
82	Panama	संस्थागत	०	०	०	०	०	०	०	०	०
		व्यक्तिगत	०	०	०	०	०	०	०	०	०
		जम्मा	०	०	०	०	०	०	०	०	०
83	Peru	संस्थागत	०	०	०	०	०	०	०	०	०
		व्यक्तिगत	०	०	०	०	०	०	०	०	०
		जम्मा	०	०	०	०	०	०	०	०	०
84	Poland	संस्थागत	०	०	०	०	०	०	०	०	०
		व्यक्तिगत	२६	२	२८	५	०	५	३१	२	३३
		जम्मा	२६	२	२८	५	०	५	३१	२	३३
85	Portugal	संस्थागत	७३	०	७३	०	०	०	७३	०	७३
		व्यक्तिगत	२७	१	२८	०	०	०	२७	१	२८
		जम्मा	१००	१	१०१	०	०	०	१००	१	१०१
86	Qatar	संस्थागत	५३०५५	११६०	५४२१५	८८७७	२९७	९१७४	६९९३२	१४५७	६३३८९
		व्यक्तिगत	९०१९	८५	९१०४	१५८३	७	१५९०	१०६०२	९२	१०६९४
		जम्मा	६२०७४	१२४५	६३३१९	१०४६०	३०४	१०७६४	७०५३४	१५४९	७४०८३
87	Republic of Korea	संस्थागत	०	०	०	०	०	०	०	०	०
		व्यक्तिगत	५९	१	६०	४२	०	४२	१०१	१	१०२
		जम्मा	५९	१	६०	४२	०	४२	१०१	१	१०२
88	Republic of Slovak	संस्थागत	०	०	०	०	०	०	०	०	०
		व्यक्तिगत	०	०	०	०	०	०	०	०	०
		जम्मा	०	०	०	०	०	०	०	०	०
89	Romania	संस्थागत	०	१	१	०	०	०	०	१	१
		व्यक्तिगत	१	०	१	१	०	१	२	०	२
		जम्मा	१	१	२	१	०	१	२	१	३
90	Russia	संस्थागत	४	०	४	०	०	०	४	०	४
		व्यक्तिगत	८९	४	९३	२२	१	२३	१११	५	११६
		जम्मा	९३	४	९७	२२	१	२३	११५	५	१२०
91	Saipan	संस्थागत	०	०	०	०	०	०	०	०	०
		व्यक्तिगत	१	२	३	०	०	०	१	२	३
		जम्मा	१	२	३	०	०	०	१	२	३
92	Saudi Arabia	संस्थागत	४१७३५	५६	४१७९१	९६५९	०	९६५९	५१३९४	५६	५१४५०
		व्यक्तिगत	३२८९	१५०	३४३९	७६७	३१	७९८	४०४६	१८१	४२३७
		जम्मा	४५०२४	२०६	४५२३०	१०४२६	३१	१०४५७	५५४४०	२३७	५५६८७
93	Singapore	संस्थागत	०	०	०	०	०	०	०	०	०
		व्यक्तिगत	४०	२	४२	९	०	९	४९	२	५१
		जम्मा	४०	२	४२	९	०	९	४९	२	५१
94	Slovenia	संस्थागत	०	०	०	०	०	०	०	०	०
		व्यक्तिगत	१	०	१	०	०	०	१	०	१
		जम्मा	१	०	१	०	०	०	१	०	१
95	Spain	संस्थागत	०	०	०	०	०	०	०	०	०
		व्यक्तिगत	१९	२	२१	१५	०	१५	३४	२	३६
		जम्मा	१९	२	२१	१५	०	१५	३४	२	३६
96	Sri Lanka	संस्थागत	०	०	०	०	०	०	०	०	०
		व्यक्तिगत	८२	१	८३	८	०	८	९०	१	९१
		जम्मा	८२	१	८३	८	०	८	९०	१	९१

क्र. सं.	कामदार गएको मुलुक	धर्म स्वीकृतिको किसिम	आ.व.०७१/७२ को पौष मसान्तसम्मको जम्मा			आ.व.०७१/७२ को माघ मसान्तको जम्मा			आ.व.०७१/७२ को माघ मसान्तसम्मको जम्मा		
			पुरुष	महिला	जम्मा	पुरुष	महिला	जम्मा	पुरुष	महिला	जम्मा
97	Sweden	संस्थागत	०	०	०	०	०	०	०	०	०
		व्यक्तिगत	२	१	३	०	०	०	२	१	३
		जम्मा	२	१	३	०	०	०	२	१	३
98	Switzerland	संस्थागत	०	०	०	०	०	०	०	०	०
		व्यक्तिगत	२	२	६	०	०	१	२	२	७
		जम्मा	२	२	६	०	०	१	२	२	७
99	Sychelese	संस्थागत	४	०	४	०	०	०	४	०	४
		व्यक्तिगत	८५	१	८६	२४	०	२४	१०९	१	११०
		जम्मा	८९	१	९०	२४	०	२४	११३	१	११४
100	Tanzania	संस्थागत	०	०	०	०	०	०	०	०	०
		व्यक्तिगत	१२	०	१२	३	०	३	१५	०	१५
		जम्मा	१२	०	१२	३	०	३	१५	०	१५
101	Thailand	संस्थागत	०	०	०	०	०	०	०	०	०
		व्यक्तिगत	२१	१	२२	४	१	५	२५	२	२७
		जम्मा	२१	१	२२	४	१	५	२५	२	२७
102	The Philippines	संस्थागत	०	०	०	०	०	०	०	०	०
		व्यक्तिगत	१	०	१	०	०	०	१	०	१
		जम्मा	१	०	१	०	०	०	१	०	१
103	Tunisia	संस्थागत	०	०	०	०	०	०	०	०	०
		व्यक्तिगत	१	०	१	०	०	०	१	०	१
		जम्मा	१	०	१	०	०	०	१	०	१
104	Turkey	संस्थागत	०	४७	४७	०	६	६	०	५३	५३
		व्यक्तिगत	९	०	९	०	०	०	९	०	९
		जम्मा	९	४७	५६	०	६	६	९	५३	६२
105	Uganda	संस्थागत	०	०	०	०	०	०	०	०	०
		व्यक्तिगत	१२	१	१३	०	०	०	१२	१	१३
		जम्मा	१२	१	१३	०	०	०	१२	१	१३
106	Ukrain	संस्थागत	०	०	०	०	०	०	०	०	०
		व्यक्तिगत	०	०	०	०	०	०	०	०	०
		जम्मा	०	०	०	०	०	०	०	०	०
107	United Arab Emirates	संस्थागत	१९३९०	३३९१	२२७८१	३६०८	३९४	४००२	२२९९८	३७८५	२६७८३
		व्यक्तिगत	४२६७	९६६	५२३३	७०७	१०७	८१४	४९७४	१०७३	६०४७
		जम्मा	२३६५७	४३५७	२८०१४	४३१५	५०१	४८१६	२७९७२	४८५८	३२८३०
108	United States of America	संस्थागत	०	०	०	०	०	०	०	०	०
		व्यक्तिगत	२२०	५३	२७३	३८	११	४९	२५८	६४	३२२
		जम्मा	२२०	५३	२७३	३८	११	४९	२५८	६४	३२२
109	Venezuala	संस्थागत	०	०	०	०	०	०	०	०	०
		व्यक्तिगत	०	०	०	०	०	०	०	०	०
		जम्मा	०	०	०	०	०	०	०	०	०
110	Vietnam	संस्थागत	०	०	०	०	०	०	०	०	०
		व्यक्तिगत	१	०	१	०	०	०	१	०	१
		जम्मा	१	०	१	०	०	०	१	०	१
111	Zambia	संस्थागत	८	०	८	०	०	०	८	०	८
		व्यक्तिगत	१	०	१	१	०	१	२	०	२
		जम्मा	९	०	९	१	०	१	१०	०	१०
111	Uzbekistan	संस्थागत	५०	०	५०	०	०	०	५०	०	५०
		व्यक्तिगत	१	०	१	०	०	०	१	०	१
		जम्मा	५१	०	५१	०	०	०	५१	०	५१
112	Republic of Korea From EPS	संस्थागत	२३५५	१११	२४६६	१९१	६	१९७	२५४६	११७	२६६३
113	Angola	व्यक्तिगत	३	०	३	३	०	३	६	०	६
114	Burundi	व्यक्तिगत	०	०	०	०	०	०	०	०	०
116	Papua Newgunea	व्यक्तिगत	१०	०	१०	२	०	२	१२	०	१२
117	Yeman	व्यक्तिगत	४	०	४	०	०	०	४	०	४
118	South Sudan	व्यक्तिगत	४	०	४	०	०	०	४	०	४
119	Sudan	व्यक्तिगत	०	०	०	०	०	०	०	०	०
120	Guatemala	व्यक्तिगत	०	०	०	०	०	०	०	०	०
121	Barmuda	व्यक्तिगत	०	०	०	०	०	०	०	०	०
122	Malawi	व्यक्तिगत	२	२	४	१	०	१	३	०	३
123	West Indies	व्यक्तिगत	१	०	१	०	०	०	१	०	१
124	Mali	व्यक्तिगत	२	०	२	१	०	१	३	०	३

क्र. सं.	कामदार गएको मुलुक	धर्म स्वीकृतिको किसिम	आ.व.०७१/७२ को पौष मसान्तसम्मको जम्मा			आ.व.०७१/७२ को माघ मसान्तको जम्मा			आ.व.०७१/७२ को माघ मसान्तसम्मको जम्मा		
			पुरुष	महिला	जम्मा	पुरुष	महिला	जम्मा	पुरुष	महिला	जम्मा
125	Ghana	व्यक्तिगत	२	०	२	०	०	०	२	०	२
126	Kango	व्यक्तिगत	०	०	०	०	०	०	०	०	०
127	Somalia	व्यक्तिगत	२	०	२	०	०	०	२	०	२
128	Turks and Caicos Island	व्यक्तिगत	७	०	७	०	०	०	७	०	७
129	Senegal	व्यक्तिगत	०	०	०	१	०	१	१	०	१
130	Guinea	व्यक्तिगत	०	०	०	०	०	०	०	०	०
131	Republic of Equatorial Guinea	व्यक्तिगत	०	०	०	०	०	०	०	०	०
132	Bahamas	व्यक्तिगत	०	०	०	१	०	१	१	०	१
133	Palau	व्यक्तिगत	१	०	१	०	०	०	१	०	१
134	Swaziland	व्यक्तिगत	७	०	७	०	०	०	७	०	७
135	Madagascar	व्यक्तिगत	४	०	४	०	०	०	४	०	४
136	Laberia	व्यक्तिगत	०	०	०	०	०	०	०	०	०
137	Malabo	व्यक्तिगत	०	०	०	०	०	०	०	०	०
138	South Africa	व्यक्तिगत	४	१	५	१	१	२	५	२	७
139	Turkmenistan	व्यक्तिगत	०	०	०	०	०	०	०	०	०
140	Island	व्यक्तिगत	०	०	०	०	०	०	०	०	०
141	British Virgin Islands	व्यक्तिगत	०	०	०	०	०	०	०	०	०
142	Comoros	व्यक्तिगत	०	०	०	०	०	०	०	०	०
143	Jamaica	व्यक्तिगत	०	०	०	०	०	०	०	०	०
144	Maroc	व्यक्तिगत	०	०	०	०	१	१	०	१	१
145	Czech Republic	व्यक्तिगत	४	०	४	२	०	२	६	०	६
146	East Timor	व्यक्तिगत	०	०	०	०	०	०	०	०	०
147	Ethiopia	व्यक्तिगत	०	०	०	०	०	०	०	०	०
148	Taiwan	व्यक्तिगत	०	०	०	०	०	०	०	०	०
149	Ivory Coast	व्यक्तिगत	१	०	१	०	०	०	१	०	१
150	Liberia	व्यक्तिगत	६	०	६	०	०	०	६	०	६
151	Ruwanda	व्यक्तिगत	०	०	०	०	०	०	०	०	०
152	Benin	व्यक्तिगत	०	०	०	०	०	०	०	०	०
153	Eritrea	व्यक्तिगत	१	०	१	०	०	०	१	०	१
154	Lietuva	व्यक्तिगत	१	०	१	०	०	०	१	०	१
155	Republic of Macedonia	व्यक्तिगत	०	०	०	०	०	०	०	०	०
156	BARBADOS	व्यक्तिगत	०	०	०	०	०	०	०	०	०
157	NAMIBIA	व्यक्तिगत	१	०	१	०	०	०	१	०	१
158	TRINIDAD	व्यक्तिगत	३	१	४	०	०	०	३	१	४
159	Georgia	व्यक्तिगत	१	०	१	०	०	०	१	०	१
160	Uruguay	व्यक्तिगत	१	०	१	०	०	०	१	०	१
161	Cook Islands	व्यक्तिगत	१	०	१	०	०	०	१	०	१
162	Mauritania	व्यक्तिगत	०	०	०	१	०	१	१	०	१
कुल जम्मा			२५९२४	१२०८५	२७१३३९	४७१५०	१७९१	४८९४१	३०६४०४	१३८७६	३२०२८०

**आर्थिक वर्ष २०७१/०७२ को माघ महिनामा वैद्यानिकरण गरी श्रम स्वीकृति
लिएको विवरण**

SN	Country	Male	Female	Total
1	Afghanistan	71	0	71
2	AFRICA	1	0	1
3	Angola	3	0	3
4	Australia	1	1	2
5	AZERBAIJAN	0	1	1
6	BAHAMAS	1	0	1
7	Bahrain	104	21	125
8	Bermuda	2	0	2
9	Brazil	1	0	1
10	Brunei Darussalam	7	2	9
11	Canada	10	1	11
12	China	1	0	1
13	Congo	2	0	2
14	Cyprus	2	2	4
15	DENMARK	1	0	1
16	Djibouti	1	0	1
17	Egypt	1	1	2
18	Finland	1	0	1
19	Greece	1	0	1
20	Hong Kong	29	1	30
21	Israel	11	33	44
22	Italy	2	2	4
23	Japan	69	1	70
24	Kenya	1	0	1
25	Korea	4	0	4
26	Kuwait	116	39	155
27	LAOS	1	0	1
28	Lebanon	6	15	21
29	Macao, SAR, China	28	2	30
30	MALAWI	1	0	1
31	Malaysia	144	2	146
32	Maldives	13	3	16
33	MALI	1	0	1
34	Maroc	0	1	1
35	Mauritania	1	0	1
36	Morocco	1	0	1
37	New Zealand	2	0	2
38	Nigeria	2	0	2
39	Oman	50	42	92
40	PAPUA NEW GUINEA	1	0	1

**आर्थिक वर्ष २०७१/०७२ को माघ महिनामा वैद्यानिकरण गरी श्रम स्वीकृति
लिएको विवरण**

SN	Country	Male	Female	Total
41	Poland	3	0	3
42	Qatar	1267	6	1273
43	Romania	1	0	1
44	Russia	6	1	7
45	Saudi Arabia	767	31	798
46	Senegal	1	0	1
47	Seychelles	8	0	8
48	Singapore	8	0	8
49	South Africa	1	1	2
50	Spain	1	0	1
51	Sri Lanka	2	0	2
52	Tanzania	3	0	3
53	Thailand	4	1	5
54	UAE	604	95	699
55	United Kingdom	4	4	8
56	USA	33	10	43
57	ZAMBIA	1	0	1
Total		3408	319	3727

**आ.ब. २०७१/०७२ को माघ महिनासम्ममा वैद्यानिकरण गरी श्रम स्वीकृति
लिएको विवरण**

सि.नं.	महिना	पुरुष	महिला	जम्मा
१	श्रावण	२,४०२	२६५	२,६६७
२	भाद्र	२,४५८	१२८	२,५८६
३	असोज	३,०१३	७०५	३,७१८
४	कात्तिक	४,०१३	४६१	४,४७४
५	मंसिर	४,०४५	४८०	४,५२५
६	पौष	३,२८०	३२७	३,६०७
७	माघ	३,४०८	३१९	३,७२७
जम्मा		२२,६१९	२,६८५	२५,३०४

आर्थिक वर्ष २०७१/०७२ को मासिक श्रम स्वीकृतिको विवरण

सि.नं.	महिना	संस्थागत			व्यक्तिगत						कुल जम्मा		
		पुरुष	महिला	जम्मा	नयाँ			वैद्यानीकरण			पुरुष	महिला	जम्मा
					पुरुष	महिला	जम्मा	पुरुष	महिला	जम्मा			
१	श्रावण	३७,६३५	१,२५७	३८,८९२	६४७	१०३	७५०	२,४०२	२६५	२,६६७	४०,६८४	१,६२५	४२,३०९
२	भाद्र	४५,७२८	२,४३५	४८,१६३	७१९	८३	८०२	२,४५८	१२८	२,५८६	४८,९०५	२,६४६	५१,५५१
३	असोज	२९,७५९	१,३५१	३१,११०	६४३	७९	७२२	३,०१३	७०५	३,७१८	३३,४१५	२,१३५	३५,५५०
४	कात्तिक	३६,६२६	१,३९२	३८,०१८	६५०	७१	७२१	४,०१३	४६१	४,४७४	४१,२८९	१,९२४	४३,२१३
५	मंसिर	४६,६६२	१४१०	४८,०७२	६७५	८२	७५७	४,०४५	४८०	४,५२५	५१,३८२	१,९७२	५३,३५४
६	पौष	३९,४५८	१३८७	४०,८४५	८४१	६९	९१०	३,२८०	३२७	३,६०७	४३,५७९	१,७८३	४५,३६२
७	माघ	४२,८४५	१४१३	४४,२५८	८९७	५९	९५६	३,४०८	३१९	३,७२७	४७,१५०	१,७९१	४८,९४१
कुल जम्मा		२७८,७१३	१०,६४५	२८९,३५८	५,०७२	५४६	५,६१८	२२,६१९	२,६८५	२५,३०४	३०६,४०४	१३,८७६	३२०,२८०

गत आ.व. २०७०/०७१ सँगको चालू आ.व.को मासिक तुलनात्मक तथ्याङ्क

सि.नं.	आ.व. महिना	श्रावण	भदौ	असोज	कात्तिक	मंसिर	पौष	माघ	फागुन	चैत	वैशाख	जेष्ठ	असार
१	२०७०/७१	४५९३७	२४२१४	२७०२९	३१९४९	४१६३४	५००३२	३७२८५	४८५५२	४५८५४	५४१७३	५४९२६	६१७१७
२	२०७१/७२	४२३०९	५१५५१	३५५५०	४३२१३	५३३५४	४५३६२	४८९४१	०	०	०	०	०
फरक		-३६६२८	२७३३७	८५२२१	११२६४	११७२०	-४६७०	११६५६					
प्रतिशत परिवर्तन		-७.९०	११२.९०	३१.५३	३५.२६	२८.१५	-९.३३	३१.२६	०.००	०.००	०.००	०.००	०.००

नेपाल सरकार
श्रम तथा रोजगार मन्त्रालय
वैदेशिक रोजगार विभाग
तीनकुने, काठमाडौं

आ.ब. २०७१/०७२ को माघ महिनाको विदामा आई पुनः श्रम स्वीकृति लिएको विवरण

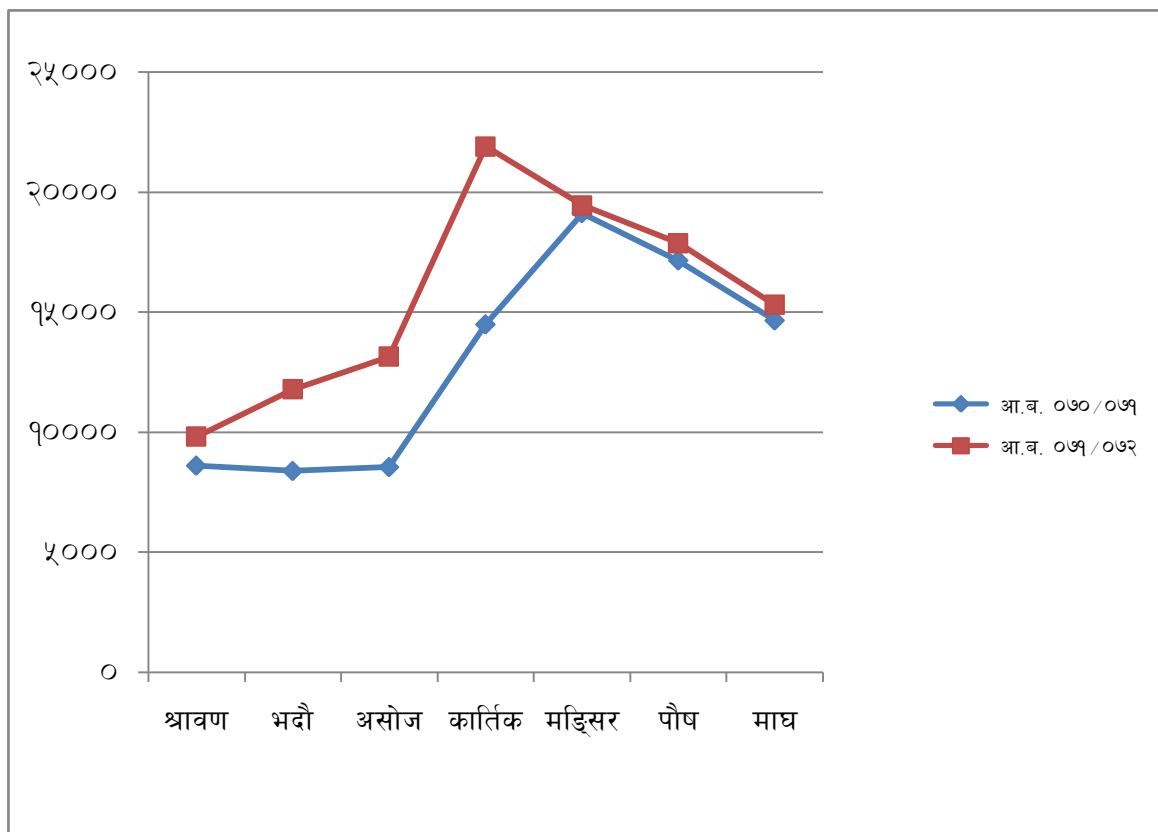
S. No.	Country	Male	Female	Total	Remarks
1	AFRICA	1	0	1	
2	Bahrain	193	19	212	
3	Brunei Darussalam	12	0	12	
4	Canada	3	0	3	
5	China	1	0	1	
6	Cyprus	1	2	3	
7	Czech Republic	1	0	1	
8	Egypt	0	1	1	
9	Ghana*	1	0	1	
10	Greece	2	0	2	
11	Hong Kong	1	0	1	
12	Indonesia	1	0	1	
13	Israel	23	42	65	
14	Italy	1	0	1	
15	Japan	79	1	80	
16	Jordan	3	1	4	
17	Korea	2	0	2	
18	Kuwait	574	291	865	
19	Lebanon	6	47	53	
20	Macao, SAR, China	48	1	49	
21	Malaysia	1010	27	1037	
22	Maldives	21	1	22	
23	Mozambique	1	0	1	
24	New Zealand	1	0	1	
25	Nigeria	1	0	1	
26	Oman	185	46	231	
27	PAPUA NEW GUINEA	3	0	3	
28	Poland	1	0	1	
29	Qatar	4688	27	4715	
30	Romania	0	1	1	
31	Russia	3	0	3	
32	Saudi Arabia	4991	9	5000	
33	Seychelles	7	0	7	
34	Tanzania	2	0	2	
35	Turkey	0	1	1	
36	UAE	2669	234	2903	
37	Uganda	2	0	2	
38	United Kingdom	3	0	3	
39	USA	6	3	9	
40	ZAMBIA	2	0	2	
Total		14549	754	15303	

आ.ब. २०७१/७२ माघ मसान्तसम्मको पुनः श्रम स्वीकृतिको विवरण

सि.नं.	महिना	पुरुष	महिला	जम्मा
१	२०७१ श्रावण	९,३६९	४४९	९,८१८
२	२०७१ भाद्र	११,१३५	६५३	११,७८८
३	२०७१ असोज	१२,५६३	५८२	१३,१४५
४	२०७१ कार्तिक	२१,०४९	८५६	२१,९०५
५	२०७१ मंसिर	१८,८०५	६३८	१९,४४३
६	२०७१ पुस	१७,३१३	५७५	१७,८८८
७	२०७१ माघ	१४,५४९	७५४	१५,३०३
जम्मा		१०४,७८३	४,५०७	१०९,२९०

आ.ब. ०७०/०७१ सँग चालु आ.ब. को श्रम स्वीकृति नवीकरणको तुलनात्मक विवरण

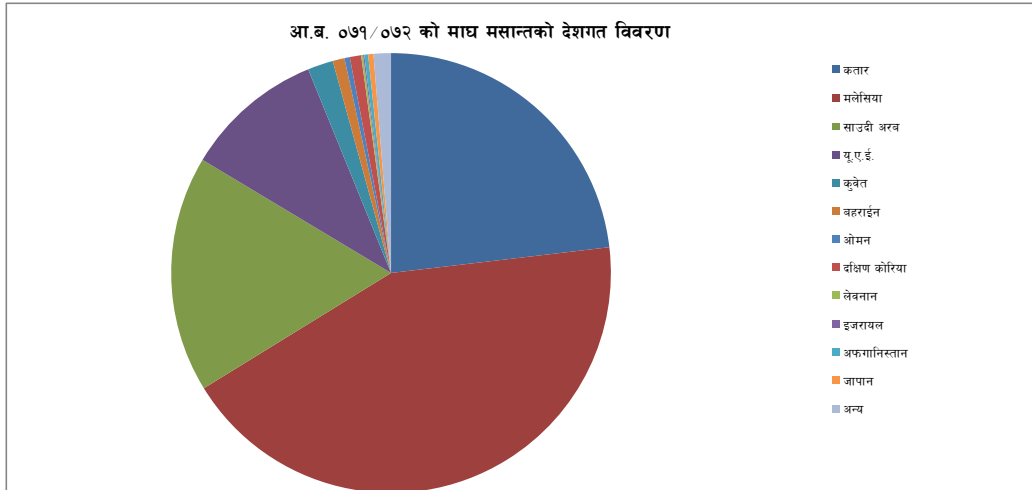
सि.नं.	महिना	आ.ब. ०७०/०७१	आ.ब. ०७१/०७२	फरक प्रतिशत
१	श्रावण	८६१५	९,८१८	१३.९६
२	भदौ	८३९३	११,७८८	४०.४५
३	असोज	८५५५	१३,१४५	५३.६५
४	कार्तिक	१४४९३	२१,९०५	५१.१४
५	मङ्सिर	१९१२२	१९,४४३	१.६८
६	पौष	१७१५४	१७,८८८	४.२८
७	माघ	१४६५९	१५,३०३	४.३९
कुल जम्मा		९०,९९१	१०९,२९०	२०.११



नेपाल सरकार
श्रम तथा रोजगार मन्त्रालय
वैदेशिक रोजगार विभाग
तीनकुने, काठमाडौं

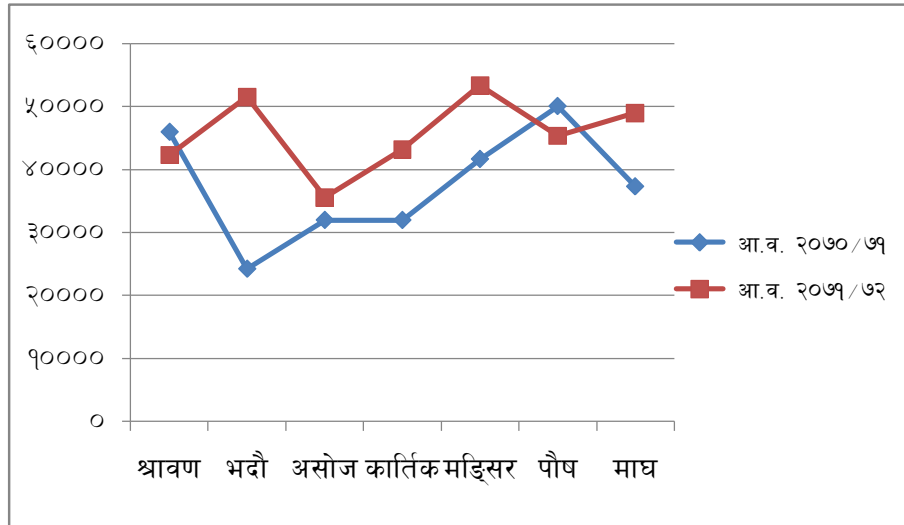
आर्थिक वर्ष २०७१/०७२ को माघ मसान्तसम्मको श्रम स्वीकृति लिई वैदेशिक रोजगारमा गएका कामदारको संख्यात्मक विवरण

सि.नं.	देश	आ.ब.०७१/७२ को पाँच मसान्तसम्मको जम्मा			माघ महिनाको जम्मा			माघ मसान्तसम्मको जम्मा		
		पुरुष	महिला	जम्मा	पुरुष	महिला	जम्मा	पुरुष	महिला	जम्मा
१	कतार	६२०७४	१२४५	६३३१९	१०४६०	३०४	१०७६४	७२५३४	१५४९	७४०८३
२	मलेसिया	११४३८८	३२९८	११७६८६	१९७६१	५३८	२०२९९	१३४१४९	३८३६	१३७९८५
३	साउदी अरब	४५०२४	२०६	४५२३०	१०४२६	३१	१०४५७	५५४५०	२३७	५५६८७
४	यू.ए.ई.	२३६५७	४३५७	२८०१४	४३१५	५०१	४८१६	२७९७२	४८५८	३२८३०
५	कुवेत	४७४२	५९१	५३३३	६३१	५२	६८३	५३७३	६४३	६०१६
६	वहराईन	२०१८	३३५	२३५३	३८४	४५	४२९	२४०२	३८०	२७८२
७	ओमन	८२८	२३०	१०५८	१६२	४३	२०५	९९०	२७३	१२६३
८	दक्षिण कोरिया	२३५५	१११	२४६६	१९१	६	१९७	२५४६	११७	२६६३
९	लेबनान	१०५	३३३	४४१	६	१५	२१	१११	३५१	४६२
१०	इजरायल	६६	१७८	२४४	११	३३	४४	७७	२११	२८८
११	अफगानिस्तान	८०९	५	८१४	७	०	७	८८०	५	८८५
१२	जापान	९६०	४०	१०००	२४६	४	२५०	१२०६	४४	१२५०
१३	अन्य	२२२८	११५३	३३८१	४८६	२१९	७०५	२७१४	१३७२	४०८६
जम्मा		२५९२५४	१२०८५	२७१३३९	४७१५०	१७९१	४८९४१	३०६४०४	१३८७६	३२०२८०



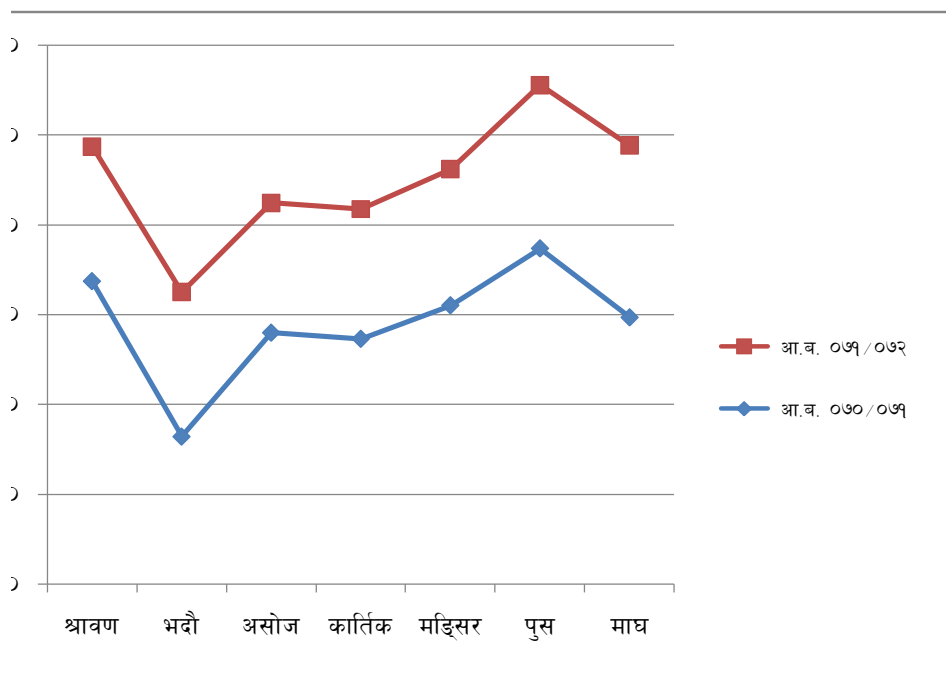
**आ.ब. ०७०।०७१ सँग चालु आ.ब. को
श्रम स्वीकृतिको तुलनात्मक विवरण**

सि.नं.	महिना	आ.ब. २०७०/७१	आ.ब. २०७१/७२	फरक प्रतिशत
१	श्रावण	४५९३७	४२,३०९	-७.९०
२	भदौ	२४२१४	५१,५५१	११२.९०
३	असोज	३१९५९	३५,५५०	११.२४
४	कार्तिक	३१९४९	४३,२१३	३५.२६
५	मङ्सिर	४१६३४	५३,३५४	२८.१५
६	पौष	५००३२	४५,३६२	-९.३३
७	माघ	३७२८५	४८,९४१	३१.२६
कूल जम्मा		२६३,०१०	३२०,२८०	२१.७७



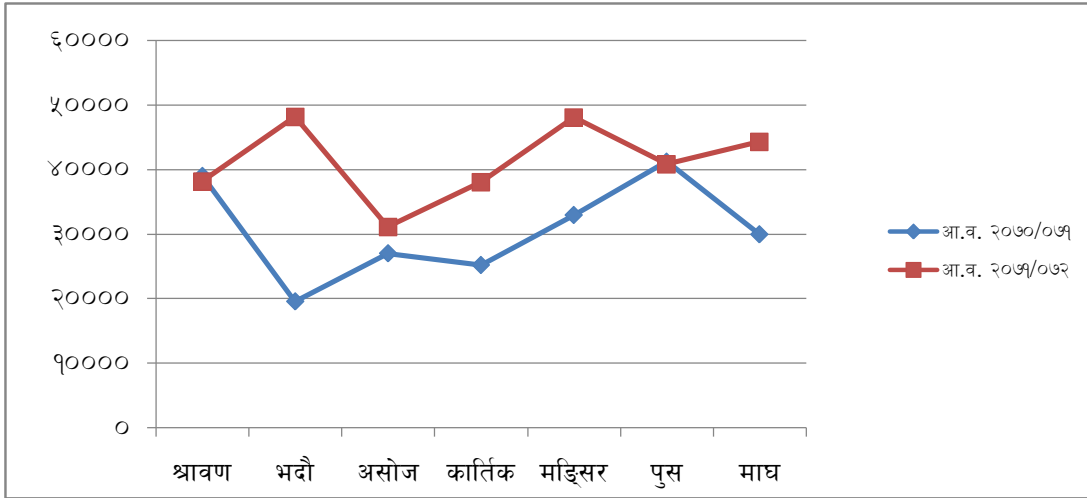
आ.ब. ०७०/०७१ सँग चालु आ.ब. को व्यक्तिगत
श्रम स्वीकृतिको तुलनात्मक विवरण

सि.नं.	महिना	आ.ब. ०७०/०७१	आ.ब. ०७१/०७२	फरक प्रतिशत
१	श्रावण	१६८६	७५०	-५५.५२
२	भदौ	८२३	८०२	-२.५५
३	असोज	१४००	७२२	-४८.४३
४	कार्तिक	१३६६	७२१	-४७.२२
५	मङ्सिर	१५५२	७५७	-५१.२२
६	पुस	१८६८	९१०	-५१.२८
७	माघ	१४८५	९५६	-३५.६२
कुल जम्मा		१०१८०	५,६१८	-४४.८१



**आ.ब. २०७०/०७१ सँग चालु आ.ब. को संस्थागत
श्रम स्वीकृतिको तुलनात्मक विवरण**

सि.नं.	महिना	आ.ब. २०७०/०७१	आ.ब. २०७१/०७२	फरक प्रतिशत
१	श्रावण	३९०४८	३८१८८	-२.२०
२	भदौ	१९५५९	४८१६३	१४६.२४
३	असोज	२७०२९	३१,११०	१५.१०
४	कार्तिक	२५२१०	३८,०१८	५०.८१
५	मङ्सिर	३२९७७	४८,०७२	४५.७७
६	पुस	४१२६३	४०,८४५	-१.०१
७	माघ	२९९८०	४४,२५८	४७.६३
कुल जम्मा		२१५,०६६	२८८,६५४	३४.२२



नेपाल सरकार
श्रम तथा रोजगार मन्त्रालय
वैदेशिक रोजगार विभाग
तीनकुने, काठमाडौं

आ.व. २०६३/०६४ देखि आ.व २०६९/०७० सम्म श्रम स्वीकृति लिई वैदेशिक रोजगारमा गएका कामदारको संख्यात्मक विवरण :

सि.नं.	देश	आ.व. २०६३/०६४			आ.व. २०६४/०६५			आ.व. २०६५/०६६			आ.व. २०६६/०६७			आ.व. २०६७/०६८			आ.व. २०६८/०६९			आ.व. ०६९/०७०			आ.व. २०७०/७१			आ.व. २०६३/०६४ देखि २०७०/०७१ सम्म		
		पुरुष	महिला	जम्मा	पुरुष	महिला	जम्मा	पुरुष	महिला	जम्मा	पुरुष	महिला	जम्मा	पुरुष	महिला	जम्मा	पुरुष	महिला	जम्मा	पुरुष	महिला	जम्मा	पुरुष	महिला	जम्मा	कुल पुरुष	कुल महिला	कुल जम्मा
१	कतार	५९६४२	६३	५९७०५	८५२४७	१९५	८५४४२	७५८६२	३१३	७६१७५	५५६५६	२८४	५५९४०	१०२६५३	३१३	१०२९६६	१०४६८५	९९६	१०५६८१	१०२४७४	१०१२	१०३४८६	१२६५४९	२३२५	१२८८७४	७२७६८	५५०१	७८२६९
२	मलेसिया	७३९९८	३१	७४०२९	५०३९५	१५९	५०५५४	३५०११	५९	३५०७०	११३७३३	२४९	११३९८२	१०४५२०	१३८६	१०५९०६	९६९५७	२२१०	९८३६७	१५१०१३	७९९९	१५८२१२	२०८१२०	६०२९	२१४१४९	८३२९४७	१७३२२	८५०२६९
३	साउदी अरब	३९२७९	०	३९२७९	४२३५५	३९	४२३९४	४८६१८	१३१	४८७४९	६३२१७	१८३	६३४००	७०९६०	१५६	७१११६	८०२१८	२३७	८०४५५	९६३२८	६६७	९६९९५	८५९०५	९७१	८६८७६	५२६८८०	२३८४	५२९२६४
४	यू.ए.ई.	२५१५२	२०	२५१७२	४४८८१	४६१	४५३४२	३०९११	७७७	३१६८८	३१५०६	१६८२	३३१८८	४२५५३	१९११	४४४६४	४९९५९	४५२३	५४४८२	५०२३५	८२९२	५८४४७	४९८८६	५०७९	५४९६५	३२५०८३	२२६६५	३४७७४८
५	कुवेत	२४४१	०	२४४१	१५७३	३९४	१९६७	१४२९	८७०	२२९९	६०६७	२१८८	८२५५	९३९२	५७९५	१२१८०	१२४९५	२४५७५	९८७३	७४००	१७२७३	११३९३	७९६०	१९३५३	५४२४०	३७०२	९१३४२	
६	बहराईन	११९८	२	१२००	४८७८	२२१	५०९९	६१०२	२५८	६३६०	३६१७	६१७	४२३४	४४४१	२०६	४६४७	५३३३	५३२	५८६५	३९१३	३०५	४२१८	३७३८	४४७	४९८५	३३२२०	२५८८	३५८०८
७	ओमान	५०९	०	५०९	२५०३	१२३	२६२६	४१०५	१४२	४२४७	२६७८	६०७	३२८५	२३८५	५७	२४४२	२८६८	२९५	३१६३	३०४४	९१९	३९७३	२२९२	११४३	३४३५	२०३९४	३२८६	२३६८०
८	दक्षिण कोरिया	७२४	४१	७६५	१४३	३	१४६	२९०९	०	२९०९	२५२६	६	२५३२	३७२७	१	३७२८	५३१५	३१२	५६२७	४२४८	१९२	४४४०	१८२१	३०४	२१२५	२१४१३	८५९	२२२७२
९	लेबनान	०	०	०	७३	२४९०	२५६३	१७६	३२०३	३३७९	९२	३३९६	३७८८	६७	८४	१५१	३८	२०५	२४३	२२०	३६९	५८९	३०६	८११	१११७	९७२	१०८५८	११८३०
१०	इजरायल	१८२	२२३	४०५	२०	९०	११०	१२५१	२१२७	३३७८	८२	२३४	३१६	१२२	१५१	२७३	१०२	४७२	५७४	७०	७०	१४०	१७८	४९६	६७४	२००७	३८६३	५८७०
११	अफगानिस्तान	१८२	०	१८२	१३९८	२	१४००	१५२९	१७	१५३८	७३३	२	७३५	६५३	२	६५५	८२२	१	८२३	३५३	३	३५६	५९८	७	६०५	६२६०	३४	६२९४
१२	जापान	०	०	०	१२७८	२८	१३०६	१७०७	१२०	१८२७	५०५	११	५१६	५५०	५३	६०३	१०३६	१०८	११४४	११०२	१२६	१२२८	१९६४	१३४	२०९८	८१४२	५८०	८७२२
१३	अन्य	८३६	१०	८४६	९६२२	४८०	१०१०२	१७७७	५७७	२३५४	३६२६	२९७	३९२३	२२७७	३०१	२५७८	३०९४	५७२	३६६६	२९४७	१२३९	४१८६	३२६०	९३५८	३०२७७	६७३६	३७०१३	
	जम्मा	२०४१४३	३९०	२०४५३३	२४४३६६	४६८५	२४९०५१	२११३७१	८५९४	२१९९६५	२८४०३८	१००५६	२९४०९४	३४४३००	१०४१६	३४४७५६	३६१७०७	२२९५८	३८४६६५	४२५८३०	२७७३३	४५३५४३	४९८८४८	२८९६६	५२७८१४	२५७४६०३	११३७७८	२६८८३८१

सि.नं.	आ.व.को विवरण	पुरुष	महिला	जम्मा	प्रतिशत		
					पुरुष	महिला	जम्मा
१	आ.व. २०५०/०५१ देखि २०६२/०६३ सम्मको जम्मा	७५८६७५	-	७५८६७५	पुरुष	महिला	जम्मा
२	आ.व. २०६३/०६४ देखि २०७०/०७१ सम्मको जम्मा	२५७४६०३	११३७७८	२६८८३८१	९५.७७	४.२३	१००
३	आ.व. २०७१/०७२ को श्रावण महिनाको जम्मा	४०,६८४	१,६२५	४२३०९	९६.१६	३.८४	१००
४	आ.व. २०७१/०७२ को भदौ महिनाको जम्मा	४८,९०५	२,६४६	५१५५१	९४.८७	५.१३	१००
५	आ.व. २०७१/०७२ को असोज महिनाको जम्मा	३३,४१५	२,१३५	३५५४०	९३.९९	६.०१	१००
६	आ.व. २०७१/०७२ को कार्तिक महिनाको जम्मा	४१,२८९	१,९२४	४३२१३	९५.५५	४.४५	१००
७	आ.व. २०७१/०७२ को मङ्सिर महिनाको जम्मा	५१,३८२	१,९७२	५३३५४	९६.३०	३.७०	१००
८	आ.व. २०७१/०७२ को पौष महिनाको जम्मा	४३,५७९	१,७८३	४५३६२	९६.०७	३.९३	१००
९	आ.व. २०७१/०७२ को माघ महिनाको जम्मा	४७,१५०	१,७९१	४८९४१	९६.३४	३.६६	१००
	कुल जम्मा	३६३९६८२	१२७६५४	३७६७३३६	९६.६१	३.३९	१००

नोट : आ.व. ०६३/६४ देखि वैदेशिक रोजगार विभागमा सफ्टवेयर प्रयोग गरी तथ्यांक राख्न सुरु गरिएकोले सोभन्दा पहिले वैदेशिक रोजगारमा गएका कामदारको लैङ्गिक संख्या छुट्टयाउन नसकिएको ।

आर्थिक वर्ष २०७१/०७२ को उजुरी तथा अनुसन्धान शाखाको प्रगति विवरण

उजुरी तथा अनुसन्धान शाखाको मिति २०७१ माघ महिनाको प्रगति विवरण

सिनं.	कार्य विवरण	ब्यक्तिगत उजुरी विवरण			संस्थागत उजुरी विवरण			कुल जम्मा (उजुरी र संस्थागत)	
		पौष मसान्तसम्मको जम्मा	माघ महिनाको जम्मा	माघ मसान्तसम्मको जम्मा	पौष मसान्तसम्मको जम्मा	माघ महिनाको जम्मा	माघ मसान्तसम्मको जम्मा		
१	उजुरी संख्या :	५०२	५५	५५७	९८२	२०५	१,१८७	१,७४४	
२	दावी रकम : रु.	२६२,११०,१५८.००	४१,२७०,५००.००	३०३,३८०,६५८	११७,६८६,९९४.००	२४,६४४,२००.००	१४२,३३१,१९४	४४५,७११,८५२	
३	भराएको विगो रकम : रु.	४६,२८९,०००.००	९,७५८,०००.००	५६,०४७,०००	२६,९३६,४००.००	३,०८२,०००.००	३०,०१८,४००	८६,०६५,४००	
४	जाहेरी फरफारक संख्या	२७	१२	३९	२९८	३१	३२९	३६८	
५	मुद्दा	अदालतमा दायर मुद्दा संख्या:	७४	१६	९०	०	०	०	९०
		अदालतमा विगो दावी रकम रु.	१०५,६२४,९७१.००	१८,१५६,०००.००	१२३,७८०,९७१	०.००	०.००	०	१२३,७८०,९७१
		विभागबाट निर्णय जरिवाना रु.	०	०	०	१००,०००	०	१००,०००	१००,०००
		विभागबाट निर्णय जरिवाना संख्या	०	०	०	१.००	०.००	१	१

संस्थादर्ता तथा नविकरण शाखाको प्रगति विवरण

क्र.सं	कार्य विवरण	०७१ आश्विन मसान्तसम्म कायम संस्था	०७१ कार्तिक महिनाको जम्मा	०७१ मंसिर महिनाको जम्मा	०७१ पौष महिनाको जम्मा	०७१ माघ महिनाको जम्मा	हाल कायम रहेको जम्मा	कैफियत
१	वैदेशिक रोजगार व्यवसाय संचालन गर्न इजाजत पत्र दर्ता संख्या	१०३३	०	०	०	०	१०३३	
२	इजाजत पत्र नविकरण वहाल संख्या	७५२	०	०	०	०	७५२	
३	अभिमुखिकरण संस्था दर्ता संख्या	१०२	०	०	०	०	१०२	
४	अभिमुखिकरण संस्था दर्ता नविकरण	१०१	०	०	०	०	१०१	
५	केयरगिभरको रुपमा इजरायलमा पठाउन सूचिकृत दर्ता संस्था	१८२	०	०	०	०	१८२	
६	केयरगिभरको रुपमा इजरायलमा पठाउन सूचिकृत संस्था नविकरण	३९	०	०	०	०	३९	
७	जिटको (JITCO) नविकरण भएको संख्या	६९	०	५	२३	०	९७	
८	जिटको (JITCO) सूचीकृतको लागि परेको आवेदन संख्या (नयाँ सूचिकृत)	०	६८	०	०	०	६८	
९	घरेलु महिला कामदार तालिम दिन अनुमति प्रदान संस्था	१७	०	०	०	०	१७	
१०	सूचिकृत एजेन्टको संख्या	६१७	११	१२	४७	१८	७०५	
११	वैदेशिक रोजगार व्यवसाय संचालन गर्न इजाजत पत्र प्राप्त संस्थाबाट आर्थिक विवरण लगायतका कागजातहरुको विवरण प्राप्त	७५२	०	०	७०८	०	१४६०	

**आ.व.०७१।०७२ माघ महिनामा अभिमुखिकरण तालिम प्रदान गर्ने संस्थाहरुको
विवरण**

सि.नं.	संस्थाको नाम	पौष मसान्त सम्मको जम्मा	माघ महिनाको जम्मा	जम्मा
१	एडभान्स	५४२	९८	६४०
२	एलाइन्स ओरिन्टेशन	२५६२	४३५	२९९७
३	अराउण्ड द वर्ल्ड	१७४५	१७९	१९२४
४	एभिन्युज	४४२७	५२८	४९५५
५	बागभैरव	१३०३	३५२	१६५५
६	विकिरण	४९९५	७८३	५७७८
७	विन्दवासिनी	४०१८	६२५	४६४३
८	ब्लु स्काइ	४७३१	७९२	५५२३
९	दोभान	३७१४	४४८	४१६२
१०	फार वेष्ट	५८६	५९	६४५
११	ग्लोबल	३६३५	५८०	४२१५
१२	गोल्डेन	२३४५	१२४	२४६९
१३	हाम्रो शिक्षा	१३७८	१४३	१५२१
१४	इन्टिच्युट फर	१०५८	२०३	१२६१
१५	जब ओरिन्टेशन	४०९३	६४७	४७४०
१६	जुच्छे टेनि	२८४६	३७१	३२१७
१७	ली टेड स्कुल	११३६	२६४	१४००
१८	मेरापिक	३५५४	६७९	४२३३
१९	नेशनल बैदेशिक	४२५३	६६६	४९१९
२०	आर.एम.	४७०३	७९३	५४९६
२१	राज बैदेशिक	२५०१	३३०	२८३१
२२	एस एण्ड एस	२२६५	३६२	२६२७
२३	समिक	२७२१	४२५	३१४६
२४	समिक्षा	२४४०	४७३	२९१३
२५	संगम	१६९१	२५३	१९४४
२६	साइनिङ मुन	९७१	१६०	११३१
२७	सुनगाभा	४८४४	७०१	५५४५
२९	टी. एस.	४०८७	३५१	४४३८
३०	टाक्स	३३८३	४७१	३८५४
३१	टिपल एस	६८५	२९९	९८४
३२	यूनिक	९३०	३२०	१२५०
३४	कस्मोक ग्राफिक	०	०	०
३५	एशियन	४००५	५६५	४५७०
३६	मालिका	१८२०	३२७	२१४७
३७	नेपाल फरगेन ई.	३४५४	५९१	४०४५
३८	ओशियन टेक्नीकल	४९६५	६०७	५५७२
३९	ओरिजिट टेक्नीकल	२४	०	२४
४०	सिगनोर	३८४४	५९७	४४४१
४१	स्काई ब्लू	२३०२	३०६	२६०८
४२	भिजन	४०१३	६८६	४६९९

सि.नं.	संस्थाको नाम	पौष मसान्त सम्मको जम्मा	माघ महिनाको जम्मा	जम्मा
४३	वर्क फोर्स	२२२	२०	२४२
४४	वर्ल्ड वाइड	७८८	३०५	१०९३
४५	एभरेष्ट	८७४	२०३	१०७७
४६	एस.भि.	१३	०	१३
४७	यनिभर्सल टेक्नीकल	७८५	०	७८५
४८	पौरखी	२४३२	१८६	२६१८
४९	संयोग	४२०६	५४१	४७४७
५०	चेतना	१२०६	१६३	१३६९
५१	एलाइन्स ओरिन्टेशन	२१४०	१४३	२२८३
५२	लुम्बिनी मल्टिपल	४०७५	६०८	४६८३
५४	टावर इनफो	२५१४	६८१	३१९५
५५	युनाइटेड	२७२५	६६७	३३९२
५६	वेल कम	४५९०	५५९	५१४९
५७	आर.के.	४४३	०	४४३
५८	ईलाइट इम्पवाइमेन्ट	५१४२	२५०	५३९२
५९	इम्पवाइमेन्ट	१५१	०	१५१
६०	इन्टर नेशनल	२६३४	४७३	३१०७
६१	सुकर्म	१४१४	१७३	१५८७
६२	एच.आर.	१८९५	१९९	२०९४
६३	रजनिश	२४२६	५०५	२९३१
६४	सोलिड ओरियन्ट	४९७१	६३७	५६०८
६५	एक्सेस	६८५	४३	७२८
६६	धनद	१२०४	०	१२०४
६७	एक्सीस	३९६५	६८३	४६४८
६८	अमरावती	१०४५	६९	१११४
६९	अकवर टेनिड	२२८२	४८७	२७६९
७०	कर्मशिल टेनिड सेन्टर	०	०	०
७१	महाकाली ओ.एण्ड सिफ्ट	१२९७	०	१२९७
७२	आर.आर.ओरन्टेशन	२१९१	२५२	२४४३
७३	श्रम ओरन्टेशन	२१०७	३२६	२४३३
७४	गोरखा	१२३८	३२०	१५५८
७५	एलमिरा मल्टीपल	१८५७	१२३	१९८०
७६	अग्नी ओरन्टेशन	४४१७	६२७	५०४४
७७	एल.जी.	४४४२	८८७	५३२९
७८	एन.आई.डि.सी.	१९	०	१९
७९	पिपुल्स ओरन्टेशन	१०१७	११८	११३५
८०	अस्लेशा इन्स्टिच्यूट	१७२८	२५१	१९७९
८१	माउण्टेन गुप	२१४१	२६४	२४०५
८२	निशान	४४०	६४	५०४
८३	केन्टेक	११२०	४९	११६९
८४	कस्मिक	४५२८	४८१	५००९
८५	केयर	३६२	५८	४२०
८६	जे.वि.आर.	२२९९	५	२३०४
८७	अनुश्री	१९००	१९२	२०९२

सि.नं.	संस्थाको नाम	पौष मसान्त सम्मको जम्मा	माघ महिनाको जम्मा	जम्मा
८८	श्री गणेश	३८०१	५८९	४३९०
८९	एम.एस.	२७८८	४०६	३१९४
९०	वल्डवाइज	९४९	३१७	१२६६
९१	फेस टु फेस	३१७५	३३५	३५१०
९२	पावर	३१४९	०	३१४९
९३	अम्बिकेश्वरी	२३३२	४९०	२८२२
९४	धौलागिरी	३९२	०	३९२
९५	माउण्टएभरेष्ट	६२९	१७७	८०६
९६	पश्चिमाञ्चल	१०३१	०	१०३१
९७	सिनर्जी	३३९९	४८६	३८८५
९८	जालपा देवी	१६३१	१९९	१८३०
९९	नेपाल छहारी	२२५५	४१६	२६७१
१००	बुद्धदर्शन	२७९८	२३६	३०३४
१०१	ललितपुर	७१०	०	७१०
१०२	प्रशंसा	११५५	१४०	१२९५
१०३	काष्ठमण्डप	१०५४	१३८	११९२
१०४	इनदेणी	१५०	८४	२३४
जम्मा		२२७८९७	३२२१८	२६०११५

नेपाल सरकार
श्रम तथा रोजगार मन्त्रालय
वैदेशिक रोजगार विभाग
तीनकुने, काठमाडौं ।

लक्ष्य तोकिएका कार्यको मासिक प्रगति विवरण : कार्यसम्पादन सूचकाङ्क

आ.ब. २०७१/०७२ को माघ महिनासम्मको प्रगति विवरण

सि.नं.	प्रमुख कार्यको विवरण	एकाई	बार्षिक लक्ष्य	प्रथम चौमासिक		दोस्रो चौमासिक		तेस्रो चौमासिक		चालु आ.ब.२०७१/०७२ माघ मसान्तसम्मको प्रगति	कैफियत
				लक्ष्य	प्रगति	लक्ष्य	प्रगति	लक्ष्य	प्रगति		
१	वैदेशिक रोजगारमा कामदार पठाउने	जना	-		१७२६२३	-	१४७६५७		०	३२०२८०	
	सारांश			-	-	-	-	-	-	-	
	प्रतिशत			-	-	-	-	-	-	-	

लक्ष्य नतोकिएका कार्यहरूको मासिक प्रगति विवरण :

आ.ब. २०७१/०७२ को माघ महिनाको प्रगति

सि.नं.	प्रमुख कार्यको विवरण	पौष मसान्तसम्म	माघ	कूल जम्मा	कैफियत
१	पूर्व स्वीकृति प्रदान	६३९५०९	११८८४१	७५८३५०	
२	व्यक्तिगत श्रम स्वीकृति प्रदान (नयाँ)	४६६२	९५६	५६१८	
३	पुनः श्रम स्वीकृति प्रदान (नवीकरण)	९३९८७	१५,३०३	१०९,२९०	
४	व्यक्तिगत श्रम स्विकृति प्रदान (वैद्यानीकरण)	२१,५७७	३,७२७	२५,३०४	
५	श्रम (अन्तिम) स्वीकृति प्रदान	२२५९७७	४८,९४१	२७४९१८	EPS वाट Korea जाने समेत
६	उजुरी तथा अनुसन्धान (मुद्दा दायर संख्या)	१,४८४	२६०	१,७४४	
७	संस्था दर्ता संख्या	१	०	१	
८	अभिमुखिकरण संस्था दर्ता संख्या	०	०	०	
९	अभिमुखिकरण तालिम लिएको संख्या	२२८८११	३२२१८	२६१०२९	
१०	जिट्को (JITCO) नविकरण संख्या	७४	०	७४	