

नेपाल सरकार  
श्रम तथा रोजगार मन्त्रालय  
**वैदेशिक रोजगार विभाग**

बुद्धनगर, काठमाडौं  
आर्थिक वर्ष २०७२/७३ असोज महिनाको पूर्व स्वीकृतिको विवरण

क्र. सं.	पूर्व स्वीकृति लिएको मुलुक	श्रावण मसान्तसम्मको जम्मा			भाद्र महिनाको जम्मा			भाद्र मसान्तसम्मको जम्मा		
		पुरुष	महिला	जम्मा	पुरुष	महिला	जम्मा	पुरुष	महिला	जम्मा
१	Afghanistan	०	०	०			०	०	०	०
२	Albenia	०	०	०			०	०	०	०
३	Algeria	०	०	०			०	०	०	०
४	Argentina	०	०	०			०	०	०	०
५	Armenia	०	०	०			०	०	०	०
६	Australia	०	०	०			०	०	०	०
७	Austria	०	०	०			०	०	०	०
८	Azerbaijan	०	०	०			०	०	०	०
९	Bahrain	१२४६	३८५	१६३१	२७५	१८९	४६४	१५२१	५७४	२०९५
१०	Bangladesh	०	०	०			०	०	०	०
११	Belarus	०	०	०			०	०	०	०
१२	Belgiam	०	०	०			०	०	०	०
१३	Bolevia	०	०	०			०	०	०	०
१४	Bosnia Herz Govina	०	०	०			०	०	०	०
१५	Brazil	०	०	०			०	०	०	०
१६	Brunei Darussalam	०	०	०			०	०	०	०
१७	Bulgaria	०	०	०			०	०	०	०
१८	Canada	०	०	०			०	०	०	०
१९	Chile	०	०	०			०	०	०	०
२०	China	०	०	०			०	०	०	०
२१	Columbia	०	०	०			०	०	०	०
२२	Combodia	०	०	०			०	०	०	०
२३	Costarica	०	०	०			०	०	०	०
२४	Crotia	०	०	०			०	०	०	०
२५	Cuba	०	०	०			०	०	०	०
२६	Cyprus	२१	२१५	२३६	२२	२०८	२३०	४३	४२३	४६६
२७	Czech Republic	०	०	०			०	०	०	०
२८	Denmark	०	०	०			०	०	०	०
२९	Egypt	०	०	०			०	०	०	०
३०	Estonia	०	०	०			०	०	०	०
३१	Fiji	०	०	०			०	०	०	०
३२	Finland	०	२	२			०	०	२	२
३३	France	०	०	०			०	०	०	०
३४	Germany	०	०	०			०	०	०	०
३५	Great Britain (UK)	०	०	०			०	०	०	०
३६	Greece	०	०	०			०	०	०	०
३७	Guana	०	०	०			०	०	०	०
३८	Holysee	०	०	०			०	०	०	०

क्र. सं.	पूर्व स्वीकृति लिएको मुलुक	श्रावण मसान्तसम्मको जम्मा			भाद्र महिनाको जम्मा			भाद्र मसान्तसम्मको जम्मा		
		पुरुष	महिला	जम्मा	पुरुष	महिला	जम्मा	पुरुष	महिला	जम्मा
३९	Hongkong	३१०	११०	४२०			०	३१०	११०	४२०
४०	Hungary	०	०	०			०	०	०	०
४१	Iceland	०	०	०			०	०	०	०
४२	Indonesia	०	०	०			०	०	०	०
४३	Iran	०	०	०			०	०	०	०
४४	Iraq	०	०	०			०	०	०	०
४५	Ireland	०	०	०			०	०	०	०
४६	Israel	०	०	०			०	०	०	०
४७	Italy	०	०	०			०	०	०	०
४८	Japan Form JITCO	२९	२०	४९	८	१	९	३७	२१	५८
४९	Jordan	९९	२४५	३४४	५०	२००	२५०	१४९	४४५	५९४
५०	Kazakhstan	०	०	०			०	०	०	०
५१	Kenya	०	०	०			०	०	०	०
५२	Kosovo	०	०	०			०	०	०	०
५३	Kuwait	४३०४	४२२	४७२६	२३१८	१४७	२४६५	६६२२	५६९	७१९१
५४	Laos PDR	०	०	०			०	०	०	०
५५	Latvia	०	०	०			०	०	०	०
५६	Lebanon	०	०	०			०	०	०	०
५७	Libya	०	०	०			०	०	०	०
५८	Luxemburg	०	०	०			०	०	०	०
५९	Macau	११४	११	१२५	२३८	१४	२५२	३५२	२५	३७७
६०	Malaysia	९९७७	३५२	१०३२९	४०१६	६०	४०७६	१३९९३	४१२	१४४०५
६१	Maldives	२०	०	२०			०	२०	०	२०
६२	Malta	०	०	०			०	०	०	०
६३	Mecedonia	०	०	०			०	०	०	०
६४	Mexico	०	०	०			०	०	०	०
६५	Moldova	०	०	०			०	०	०	०
६६	Mongolia	०	०	०			०	०	०	०
६७	Moritus	०	०	०			०	०	०	०
६८	Morocco	०	०	०			०	०	०	०
६९	Mozambique	०	०	०			०	०	०	०
७०	Myanmar	०	०	०			०	०	०	०
७१	Netherland	०	०	०			०	०	०	०
७२	New Zealand	०	०	०			०	०	०	०
७३	Nicaragua	०	०	०			०	०	०	०
७४	Nigeria	०	०	०			०	०	०	०
७५	Norway	०	०	०			०	०	०	०
७६	Oman	१३५०	३०२	१६५२	६३१	०	६३१	१९८१	३०२	२२८३
७७	Pakistan	०	०	०			०	०	०	०
७८	Panama	०	०	०			०	०	०	०
७९	Peru	०	०	०			०	०	०	०
८०	Poland	०	०	०	२१		२१	२१	०	२१

क्र. सं.	पूर्व स्वीकृति लिएको मुलुक	श्रावण मसान्तसम्मको जम्मा			भाद्र महिनाको जम्मा			भाद्र मसान्तसम्मको जम्मा		
		पुरुष	महिला	जम्मा	पुरुष	महिला	जम्मा	पुरुष	महिला	जम्मा
८१	Portugal	२०	०	२०	५०		५०	७०	०	७०
८२	Qatar	१२२५१९	४७६	१२२९९५	५४८०४	९१	५४८९५	१७७३२३	५६७	१७७८९०
८३	Republic of Korea	०	०	०			०	०	०	०
८४	Republic of Slovak	०	०	०			०	०	०	०
८५	Rumenia	०	०	०			०	०	०	०
८६	Russia	०	०	०	४	२	६	४	२	६
८७	Saipan	०	०	०			०	०	०	०
८८	Saudi Arabia	२८०६४	४४१	२८५०५	१२८७५	२६५	१३१४०	४०९३९	७०६	४१६४५
८९	Singapore	०	०	०			०	०	०	०
९०	Slovenia	०	०	०			०	०	०	०
९१	South Africa	०	०	०			०	०	०	०
९२	Spain	०	०	०			०	०	०	०
९३	Sri Lanka	०	०	०			०	०	०	०
९४	Sweden	०	०	०			०	०	०	०
९५	Switzerland	०	०	०			०	०	०	०
९६	Sychelese	०	०	०			०	०	०	०
९७	Tanzania	०	०	०			०	०	०	०
९८	Thailand	०	०	०			०	०	०	०
९९	The Philippines	०	०	०			०	०	०	०
१००	Tunetia	०	०	०			०	०	०	०
१०१	Turkey	०	०	०			०	०	०	०
१०२	Uganda	०	०	०			०	०	०	०
१०३	Ukrain	०	०	०			०	०	०	०
१०४	United Arab Emirates	१८८७२	४२९२	२३१६४	१५६५२	२०५२	१७७०४	३४५२४	६३४४	४०८६८
१०५	United States of America	०	०	०			०	०	०	०
१०६	Uzbekistan	०	०	०			०	०	०	०
१०७	Venezuala	०	०	०			०	०	०	०
१०८	Vietnam	०	०	०			०	०	०	०
१०९	Zambia	१	०	१			०	१	०	१
११०	Republic of Congo	०	०	०			०	०	०	०
<b>Total</b>		<b>१८६९४६</b>	<b>७२७३</b>	<b>१९४२१९</b>	<b>९०९६४</b>	<b>३२२९</b>	<b>९४१९३</b>	<b>२७७९१०</b>	<b>१०५०२</b>	<b>२८८४१२</b>

आ.ब. २०७२/०७३ को असोज मसान्तसम्मको पूर्व स्वीकृतिको विवरण

सि.नं.	महिना	पुरुष	महिला	जम्मा
१	२०७२ श्रावण	६७०९४	४५११	७१६०५
२	२०७२ भाद्र	११९८५२	२७६२	१२२६१४
३	२०७२ असोज	९०९६४	३२२९	९४१९३
<b>कूल जम्मा</b>		<b>२७७९१०</b>	<b>१०५०२</b>	<b>२८८४१२</b>

नेपाल सरकार  
श्रम तथा रोजगार मन्त्रालय  
**वैदेशिक रोजगार विभाग**  
बुद्धनगर, काठमाडौं

आ.ब. २०७२/०७३ को असोज महिनाको श्रम स्वीकृतिको विवरण  
(व्यक्तिगत नयाँ र वैधानिकरण तथा अन्तिम श्रम स्वीकृति)

क्र. सं.	कामदार गएको मुलुक	श्रम स्वीकृतिको किसिम	भाइ मसान्तसम्मको जम्मा			असोज मसान्तको जम्मा			असोज मसान्तसम्मको जम्मा		
			पुरुष	महिला	जम्मा	पुरुष	महिला	जम्मा	पुरुष	महिला	जम्मा
1	Afghanistan	संस्थागत	४५	०	४५	१	०	१	४६	०	४६
		व्यक्तिगत	१६९	०	१६९	११५	०	११५	२८४	०	२८४
		जम्मा	२१४	०	२१४	११६	०	११६	३३०	०	३३०
2	Albenia	संस्थागत	०	०	०	०	०	०	०	०	०
		व्यक्तिगत	०	०	०	०	०	०	०	०	०
		जम्मा	०	०	०	०	०	०	०	०	०
3	Algeria	संस्थागत	१	०	१	०	०	०	१	०	१
		व्यक्तिगत	०	०	०	०	०	०	०	०	०
		जम्मा	१	०	१	०	०	०	१	०	१
4	Argentina	संस्थागत	०	०	०	०	०	०	०	०	०
		व्यक्तिगत	०	०	०	०	०	०	०	०	०
		जम्मा	०	०	०	०	०	०	०	०	०
5	Armenia	संस्थागत	०	०	०	०	०	०	०	०	०
		व्यक्तिगत	०	०	०	०	०	०	०	०	०
		जम्मा	०	०	०	०	०	०	०	०	०
6	Australia	संस्थागत	०	०	०	०	०	०	०	०	०
		व्यक्तिगत	१२	२	१४	६	१	७	१८	३	२१
		जम्मा	१२	२	१४	६	१	७	१८	३	२१
7	Austria	संस्थागत	०	०	०	०	०	०	०	०	०
		व्यक्तिगत	०	०	०	०	०	०	०	०	०
		जम्मा	०	०	०	०	०	०	०	०	०
8	Azerbaijan	संस्थागत	०	०	०	०	०	०	०	०	०
		व्यक्तिगत	१	०	१	०	०	०	१	०	१
		जम्मा	१	०	१	०	०	०	१	०	१
9	Africa	संस्थागत	०	०	०	०	०	०	०	०	०
		व्यक्तिगत	१	०	१	०	०	०	१	०	१
		जम्मा	१	०	१	०	०	०	१	०	१
10	Bahrain	संस्थागत	२४६	४२	२८८	१२३	२६	१४९	३६९	६८	४३७
		व्यक्तिगत	९२	१६	१०८	४४	४	४८	१३६	२०	१५६
		जम्मा	३३८	५८	३९६	१६७	३०	१९७	५०५	८८	५९३
11	Bangladesh	संस्थागत	०	०	०	०	०	०	०	०	०
		व्यक्तिगत	०	०	०	०	०	०	०	०	०
		जम्मा	०	०	०	०	०	०	०	०	०
12	Belarus	संस्थागत	०	०	०	०	०	०	०	०	०
		व्यक्तिगत	०	०	०	०	०	०	०	०	०
		जम्मा	०	०	०	०	०	०	०	०	०
13	Belgiam	संस्थागत	०	०	०	०	०	०	०	०	०
		व्यक्तिगत	०	०	०	०	०	०	०	०	०
		जम्मा	०	०	०	०	०	०	०	०	०
14	Bolevia	संस्थागत	०	०	०	०	०	०	०	०	०
		व्यक्तिगत	०	०	०	०	०	०	०	०	०
		जम्मा	०	०	०	०	०	०	०	०	०
15	Bosnia Herz Govina	संस्थागत	०	०	०	०	०	०	०	०	०
		व्यक्तिगत	०	०	०	०	०	०	०	०	०
		जम्मा	०	०	०	०	०	०	०	०	०
16	Brazil	संस्थागत	०	०	०	०	०	०	०	०	०
		व्यक्तिगत	०	०	०	०	०	०	०	०	०
		जम्मा	०	०	०	०	०	०	०	०	०
17	Brunei Darussalam	संस्थागत	०	०	०	०	०	०	०	०	०
		व्यक्तिगत	७	०	७	५६	०	५६	६३	०	६३
		जम्मा	७	०	७	५६	०	५६	६३	०	६३

क्र. सं.	कामदार गणको मुलुक	भ्रम स्वीकृतिको किसिम	भद्र मसान्तसम्मको जम्मा			असोज मसान्तको जम्मा			असोज मसान्तसम्मको जम्मा		
			पुरुष	महिला	जम्मा	पुरुष	महिला	जम्मा	पुरुष	महिला	जम्मा
18	Bulgaria	संस्थागत	०	०	०	०	०	०	०	०	०
		व्यक्तिगत	०	०	०	०	०	०	०	०	०
		जम्मा	०	०	०	०	०	०	०	०	०
19	Bermuda	संस्थागत	०	०	०	०	०	०	०	०	०
		व्यक्तिगत	०	०	०	०	०	०	०	०	०
		जम्मा	०	०	०	०	०	०	०	०	०
20	Canada	संस्थागत	०	०	०	०	०	०	०	०	०
		व्यक्तिगत	८	७	१५	३	०	३	११	७	१८
		जम्मा	८	७	१५	३	०	३	११	७	१८
21	Chile	संस्थागत	०	०	०	०	०	०	०	०	०
		व्यक्तिगत	०	०	०	०	०	०	०	०	०
		जम्मा	०	०	०	०	०	०	०	०	०
22	China	संस्थागत	०	०	०	०	०	०	०	०	०
		व्यक्तिगत	२२	०	२२	९	०	९	३१	०	३१
		जम्मा	२२	०	२२	९	०	९	३१	०	३१
23	Columbia	संस्थागत	०	०	०	०	०	०	०	०	०
		व्यक्तिगत	०	०	०	०	०	०	०	०	०
		जम्मा	०	०	०	०	०	०	०	०	०
24	Combodia	संस्थागत	०	०	०	०	०	०	०	०	०
		व्यक्तिगत	४	०	४	२	०	२	६	०	६
		जम्मा	४	०	४	२	०	२	६	०	६
25	Costarica	संस्थागत	०	०	०	०	०	०	०	०	०
		व्यक्तिगत	०	०	०	०	०	०	०	०	०
		जम्मा	०	०	०	०	०	०	०	०	०
26	Replic of congo	संस्थागत	०	०	०	०	०	०	०	०	०
		व्यक्तिगत	१	०	१	१३	०	१३	१४	०	१४
		जम्मा	१	०	१	१३	०	१३	१४	०	१४
27	Crotia	संस्थागत	०	०	०	०	०	०	०	०	०
		व्यक्तिगत	१	०	१	०	०	०	१	०	१
		जम्मा	१	०	१	०	०	०	१	०	१
28	Cuba	संस्थागत	०	०	०	०	०	०	०	०	०
		व्यक्तिगत	०	०	०	०	०	०	०	०	०
		जम्मा	०	०	०	०	०	०	०	०	०
29	Cyprus	संस्थागत	२०	३६१	३८१	३	११०	११३	२३	४७१	४९४
		व्यक्तिगत	०	१	१	०	२	२	०	३	३
		जम्मा	२०	३६२	३८२	३	११२	११५	२३	४७४	४९७
30	Cayman Island	संस्थागत	०	०	०	०	०	०	०	०	०
		व्यक्तिगत	३	१	४	८	२	१०	११	३	१४
		जम्मा	३	१	४	८	२	१०	११	३	१४
31	Denmark	संस्थागत	०	०	०	०	०	०	०	०	०
		व्यक्तिगत	२	१२	१४	०	१	१	२	१३	१५
		जम्मा	२	१२	१४	०	१	१	२	१३	१५
32	Djbouti	संस्थागत	०	०	०	०	०	०	०	०	०
		व्यक्तिगत	१	०	१	०	०	०	१	०	१
		जम्मा	१	०	१	०	०	०	१	०	१
33	Egypt	संस्थागत	२९	०	२९	५	०	५	३४	०	३४
		व्यक्तिगत	३	२	५	०	३	३	३	५	८
		जम्मा	३२	२	३४	५	३	८	३७	५	४२
34	Estonia	संस्थागत	०	०	०	०	०	०	०	०	०
		व्यक्तिगत	०	०	०	०	०	०	०	०	०
		जम्मा	०	०	०	०	०	०	०	०	०
35	Fiji	संस्थागत	०	०	०	०	०	०	०	०	०
		व्यक्तिगत	०	०	०	०	०	०	०	०	०
		जम्मा	०	०	०	०	०	०	०	०	०
36	Finland	संस्थागत	०	०	०	०	०	०	०	०	०
		व्यक्तिगत	८	२	१०	९	०	९	१७	२	१९
		जम्मा	८	२	१०	९	०	९	१७	२	१९
37	France	संस्थागत	०	०	०	०	०	०	०	०	०
		व्यक्तिगत	०	०	०	२	०	२	२	०	२
		जम्मा	०	०	०	२	०	२	२	०	२

क्र. सं.	कामदार गणको मुलुक	भ्रम स्वीकृतिको किसिम	भार मसान्तसम्मको जम्मा			असोज मसान्तको जम्मा			असोज मसान्तसम्मको जम्मा		
			पुरुष	महिला	जम्मा	पुरुष	महिला	जम्मा	पुरुष	महिला	जम्मा
38	Germany	संस्थागत	०	०	०	०	०	०	०	०	०
		व्यक्तिगत	७	९५	१०२	२	३७	३९	९	१३२	१४१
		जम्मा	७	९५	१०२	२	३७	३९	९	१३२	१४१
39	United Kingdom	संस्थागत	०	०	०	०	०	०	०	०	०
		व्यक्तिगत	४	७	११	६	४	१०	१०	११	२१
		जम्मा	४	७	११	६	४	१०	१०	११	२१
40	Greece	संस्थागत	०	०	०	०	०	०	०	०	०
		व्यक्तिगत	२	१	३	०	०	०	२	१	३
		जम्मा	२	१	३	०	०	०	२	१	३
41	Guana	संस्थागत	०	०	०	०	०	०	०	०	०
		व्यक्तिगत	०	०	०	०	०	०	०	०	०
		जम्मा	०	०	०	०	०	०	०	०	०
42	Holysee	संस्थागत	०	०	०	०	०	०	०	०	०
		व्यक्तिगत	०	०	०	०	०	०	०	०	०
		जम्मा	०	०	०	०	०	०	०	०	०
43	Hongkong	संस्थागत	१८	४	२२	१५	०	१५	३३	४	३७
		व्यक्तिगत	२६	३	२९	१०	०	१०	३६	३	३९
		जम्मा	४४	७	५१	२५	०	२५	६९	७	७६
44	Hungary	संस्थागत	०	०	०	०	०	०	०	०	०
		व्यक्तिगत	०	०	०	०	०	०	०	०	०
		जम्मा	०	०	०	०	०	०	०	०	०
45	Iceland	संस्थागत	०	०	०	०	०	०	०	०	०
		व्यक्तिगत	०	०	०	०	०	०	०	०	०
		जम्मा	०	०	०	०	०	०	०	०	०
46	Indonesia	संस्थागत	०	०	०	०	०	०	०	०	०
		व्यक्तिगत	१	०	१	०	०	०	१	०	१
		जम्मा	१	०	१	०	०	०	१	०	१
47	Iran	संस्थागत	०	०	०	०	०	०	०	०	०
		व्यक्तिगत	०	०	०	०	०	०	०	०	०
		जम्मा	०	०	०	०	०	०	०	०	०
48	Iraq	संस्थागत	०	०	०	०	०	०	०	०	०
		व्यक्तिगत	०	०	०	०	०	०	०	०	०
		जम्मा	०	०	०	०	०	०	०	०	०
49	Ireland	संस्थागत	०	०	०	०	०	०	०	०	०
		व्यक्तिगत	०	०	०	०	०	०	०	०	०
		जम्मा	०	०	०	०	०	०	०	०	०
50	Israel	संस्थागत	०	०	०	०	०	०	०	०	०
		व्यक्तिगत	५	८	१३	५	१२	१७	१०	२०	३०
		जम्मा	५	८	१३	५	१२	१७	१०	२०	३०
51	Italy	संस्थागत	०	०	०	०	०	०	०	०	०
		व्यक्तिगत	५	०	५	१	०	१	६	०	६
		जम्मा	५	०	५	१	०	१	६	०	६
52	Japan	संस्थागत	११	०	११	४	०	४	१५	०	१५
		व्यक्तिगत	५६४	९	५७३	३२५	७	३३२	८८९	१६	९०५
		जम्मा	५७५	९	५८४	३२९	७	३३६	९०४	१६	९२०
53	Jordan	संस्थागत	३५	७४	१०९	२५	९३	११८	६०	१६७	२२७
		व्यक्तिगत	४	१	५	४	०	४	८	१	९
		जम्मा	३९	७५	११४	२९	९३	१२२	६८	१६८	२३६
54	Kazakhstan	संस्थागत	०	०	०	०	०	०	०	०	०
		व्यक्तिगत	०	०	०	०	०	०	०	०	०
		जम्मा	०	०	०	०	०	०	०	०	०
55	Kenya	संस्थागत	०	०	०	०	०	०	०	०	०
		व्यक्तिगत	१	०	१	०	०	०	१	०	१
		जम्मा	१	०	१	०	०	०	१	०	१
56	Kosovo	संस्थागत	०	०	०	०	०	०	०	०	०
		व्यक्तिगत	०	०	०	०	०	०	०	०	०
		जम्मा	०	०	०	०	०	०	०	०	०
57	Kuwait	संस्थागत	१६२३	९४	१७१७	६११	३२	६४३	२२३४	१२६	२३६०
		व्यक्तिगत	११६	१२६	२४२	५१	२९	८०	१६७	१५५	३२२
		जम्मा	१७३९	२२०	१९५९	६६२	६१	७२३	२४०१	२८१	२६८२
		संस्थागत	०	०	०	०	०	०	०	०	०

क्र. सं.	कामदार गणको मुलुक	भ्रम स्वीकृतिको किसिम	भार मसान्तसम्मको जम्मा			असोज मसान्तको जम्मा			असोज मसान्तसम्मको जम्मा		
			पुरुष	महिला	जम्मा	पुरुष	महिला	जम्मा	पुरुष	महिला	जम्मा
58	Laos PDR	व्यक्तिगत	०	०	०	०	०	०	०	०	०
		जम्मा	०	०	०	०	०	०	०	०	०
		संस्थागत	०	०	०	०	०	०	०	०	०
59	Latvia	व्यक्तिगत	०	०	०	०	०	०	०	०	०
		जम्मा	०	०	०	०	०	०	०	०	०
		संस्थागत	०	०	०	०	०	०	०	०	०
60	Lebanon	व्यक्तिगत	४	१०	१४	५	१०	१५	९	२०	२९
		जम्मा	४	१०	१४	५	१०	१५	९	२०	२९
		संस्थागत	०	०	०	०	०	०	०	०	०
61	Libya	व्यक्तिगत	०	०	०	०	०	०	०	०	०
		जम्मा	०	०	०	०	०	०	०	०	०
		संस्थागत	०	०	०	०	०	०	०	०	०
62	Luxemburg	व्यक्तिगत	२	०	२	३	०	३	५	०	५
		जम्मा	२	०	२	३	०	३	५	०	५
		संस्थागत	०	०	०	०	०	०	०	०	०
63	Macau	व्यक्तिगत	१५३	११	१६४	३३	०	३३	१८६	११	१९७
		जम्मा	१७५	१२	१८७	४४	१	४५	२१९	१३	२३२
		संस्थागत	१५६७०	५५४	१६२२४	५८३४	२५१	६०८५	२१५०४	८०५	२२३०९
64	Malaysia	व्यक्तिगत	१३१	५	१३६	८२	४	८६	२१३	९	२२२
		जम्मा	१५८०१	५५९	१६३६०	५९१६	२५५	६१७१	२१७७७	८१४	२२५९१
		संस्थागत	०	०	०	०	०	०	०	०	०
65	Maldives	व्यक्तिगत	४७	३३	८०	३१	१०	४१	७८	४३	१२१
		जम्मा	४७	३३	८०	३१	१०	४१	७८	४३	१२१
		संस्थागत	०	०	०	०	०	०	०	०	०
66	Malta	व्यक्तिगत	०	०	०	०	०	०	०	०	०
		जम्मा	०	०	०	०	०	०	०	०	०
		संस्थागत	०	०	०	०	०	०	०	०	०
67	Macedonia	व्यक्तिगत	०	०	०	०	०	०	०	०	०
		जम्मा	०	०	०	०	०	०	०	०	०
		संस्थागत	०	०	०	०	०	०	०	०	०
68	Mexico	व्यक्तिगत	०	०	०	०	०	०	०	०	०
		जम्मा	०	०	०	०	०	०	०	०	०
		संस्थागत	०	०	०	०	०	०	०	०	०
69	Moldova	व्यक्तिगत	०	०	०	०	०	०	०	०	०
		जम्मा	०	०	०	०	०	०	०	०	०
		संस्थागत	०	०	०	०	०	०	०	०	०
70	Mongolia	व्यक्तिगत	०	०	०	०	०	०	०	०	०
		जम्मा	०	०	०	०	०	०	०	०	०
		संस्थागत	०	०	०	०	०	०	०	०	०
71	Mauritius	व्यक्तिगत	५	०	५	०	०	०	५	०	५
		जम्मा	७	०	७	०	०	०	७	०	७
		संस्थागत	०	०	०	०	०	०	०	०	०
72	Morocco	व्यक्तिगत	०	०	०	०	०	०	०	०	०
		जम्मा	०	०	०	०	०	०	०	०	०
		संस्थागत	०	०	०	०	०	०	०	०	०
73	Mozambique	व्यक्तिगत	१	०	१	०	०	०	१	०	१
		जम्मा	१	०	१	०	०	०	१	०	१
		संस्थागत	०	०	०	०	०	०	०	०	०
74	Myanmar	व्यक्तिगत	०	०	०	०	०	०	०	०	०
		जम्मा	०	०	०	०	०	०	०	०	०
		संस्थागत	०	०	०	०	०	०	०	०	०
75	Netherland	व्यक्तिगत	१	१	२	१	०	१	२	१	३
		जम्मा	१	१	२	१	०	१	२	१	३
		संस्थागत	०	०	०	०	०	०	०	०	०
76	New Zealand	व्यक्तिगत	८	१	९	४	२	६	१२	३	१५
		जम्मा	८	१	९	४	२	६	१२	३	१५
		संस्थागत	०	०	०	०	०	०	०	०	०

क्र. सं.	कामदार गणको मुलुक	भ्रम स्वीकृतिको किसिम	भद्र मसान्तसम्मको जम्मा			असोज मसान्तको जम्मा			असोज मसान्तसम्मको जम्मा		
			पुरुष	महिला	जम्मा	पुरुष	महिला	जम्मा	पुरुष	महिला	जम्मा
77	Nicaragua	संस्थागत	०	०	०	०	०	०	०	०	०
		व्यक्तिगत	०	०	०	०	०	०	०	०	०
		जम्मा	०	०	०	०	०	०	०	०	०
78	Nigeria	संस्थागत	०	०	०	०	०	०	०	०	०
		व्यक्तिगत	४	०	४	१	०	१	५	०	५
		जम्मा	४	०	४	१	०	१	५	०	५
79	Norway	संस्थागत	०	०	०	०	०	०	०	०	०
		व्यक्तिगत	०	०	०	०	०	०	०	०	०
		जम्मा	०	०	०	०	०	०	०	०	०
80	Oman	संस्थागत	३०४	६८	३७२	१५८	१	१५९	४६२	६९	५३१
		व्यक्तिगत	१०४	८६	१९०	५६	१०	६६	१६०	९६	२५६
		जम्मा	४०८	१५४	५६२	२१४	११	२२५	६२२	१६५	७८७
81	Pakistan	संस्थागत	०	०	०	०	०	०	०	०	०
		व्यक्तिगत	०	०	०	२	०	२	२	०	२
		जम्मा	०	०	०	२	०	२	२	०	२
82	Panama	संस्थागत	०	०	०	०	०	०	०	०	०
		व्यक्तिगत	०	०	०	०	०	०	०	०	०
		जम्मा	०	०	०	०	०	०	०	०	०
83	Peru	संस्थागत	०	०	०	०	०	०	०	०	०
		व्यक्तिगत	०	०	०	०	०	०	०	०	०
		जम्मा	०	०	०	०	०	०	०	०	०
84	Poland	संस्थागत	०	०	०	०	०	०	०	०	०
		व्यक्तिगत	१	०	१	०	१	१	१	१	२
		जम्मा	१	०	१	०	१	१	१	१	२
85	Portugal	संस्थागत	८९	०	८९	०	०	०	८९	०	८९
		व्यक्तिगत	०	०	०	५	०	५	५	०	५
		जम्मा	८९	०	८९	५	०	५	९४	०	९४
86	Qatar	संस्थागत	१८५८७	३८७	१८९७४	११२०८	१०८	११३१६	२९७९५	४९५	३०२९०
		व्यक्तिगत	२१५४	३०	२१८४	८४८	११	८५९	३००२	४१	३०४३
		जम्मा	२०७४१	४१७	२११५८	१२०५६	११९	१२१७५	३२७९७	५३६	३३३३३
87	Republic of Korea	संस्थागत	०	०	०	०	०	०	०	०	०
		व्यक्तिगत	१८	१	१९	४	०	४	२२	१	२३
		जम्मा	१८	१	१९	४	०	४	२२	१	२३
88	Republic of Slovak	संस्थागत	०	०	०	०	०	०	०	०	०
		व्यक्तिगत	०	०	०	०	०	०	०	०	०
		जम्मा	०	०	०	०	०	०	०	०	०
89	Romania	संस्थागत	०	०	०	०	०	०	०	०	०
		व्यक्तिगत	०	१	१	१	०	१	१	१	२
		जम्मा	०	१	१	१	०	१	१	१	२
90	Russia	संस्थागत	०	०	०	०	०	०	०	०	०
		व्यक्तिगत	०	०	०	०	०	०	०	०	०
		जम्मा	०	०	०	०	०	०	०	०	०
91	Saipan	संस्थागत	०	०	०	०	०	०	०	०	०
		व्यक्तिगत	०	०	०	०	०	०	०	०	०
		जम्मा	०	०	०	०	०	०	०	०	०
92	Saudi Arabia	संस्थागत	२५३५७	२९४	२५६५१	९५८२	१२७	९७०९	३४९३९	४२१	३५३६०
		व्यक्तिगत	६५३	७	६६०	२५५	४	२५९	९०८	११	९१९
		जम्मा	२६०१०	३०१	२६३११	९८३७	१३१	९९६८	३५८४७	४३२	३६२७९
93	Singapore	संस्थागत	०	०	०	०	०	०	०	०	०
		व्यक्तिगत	७	०	७	८	०	८	१५	०	१५
		जम्मा	७	०	७	८	०	८	१५	०	१५
94	Slovenia	संस्थागत	०	०	०	०	०	०	०	०	०
		व्यक्तिगत	०	०	०	०	०	०	०	०	०
		जम्मा	०	०	०	०	०	०	०	०	०
95	Spain	संस्थागत	०	०	०	०	०	०	०	०	०
		व्यक्तिगत	९	२	११	२	०	२	११	२	१३
		जम्मा	९	२	११	२	०	२	११	२	१३
96	Sri Lanka	संस्थागत	०	०	०	०	०	०	०	०	०
		व्यक्तिगत	५	०	५	२	०	२	७	०	७
		जम्मा	५	०	५	२	०	२	७	०	७



क्र. सं.	कामदार गएको मुलुक	भ्रम स्वीकृतिको किसिम	भद्र मसान्तसम्मको जम्मा			असोज मसान्तको जम्मा			असोज मसान्तसम्मको जम्मा		
			पुरुष	महिला	जम्मा	पुरुष	महिला	जम्मा	पुरुष	महिला	जम्मा
97	Sweden	संस्थागत	०	०	०	०	०	०	०	०	०
		व्यक्तिगत	०	०	०	१	०	१	१	०	१
		जम्मा	०	०	०	१	०	१	१	०	१
98	Switzerland	संस्थागत	०	०	०	०	०	०	०	०	०
		व्यक्तिगत	०	१	२	०	१	१	०	२	३
		जम्मा	०	१	१	०	१	१	०	२	२
99	Seychelles	संस्थागत	०	०	०	०	०	०	०	०	०
		व्यक्तिगत	१५	१	१६	१४	०	१४	२९	१	३०
		जम्मा	१५	१	१६	१४	०	१४	२९	१	३०
100	Tanzania	संस्थागत	०	०	०	०	०	०	०	०	०
		व्यक्तिगत	०	०	०	०	०	०	०	०	०
		जम्मा	०	०	०	०	०	०	०	०	०
101	Thailand	संस्थागत	०	०	०	०	०	०	०	०	०
		व्यक्तिगत	२	०	२	०	०	०	२	०	२
		जम्मा	२	०	२	०	०	०	२	०	२
102	The Philippines	संस्थागत	०	०	०	०	०	०	०	०	०
		व्यक्तिगत	०	०	०	०	०	०	०	०	०
		जम्मा	०	०	०	०	०	०	०	०	०
103	Tunisia	संस्थागत	०	०	०	०	०	०	०	०	०
		व्यक्तिगत	०	०	०	०	०	०	०	०	०
		जम्मा	०	०	०	०	०	०	०	०	०
104	Turkey	संस्थागत	०	८	८	०	३	३	०	११	११
		व्यक्तिगत	३	१	४	१	१	२	४	२	६
		जम्मा	३	९	१२	१	४	५	४	१३	१७
105	Uganda	संस्थागत	०	०	०	०	०	०	०	०	०
		व्यक्तिगत	२	०	२	४	०	४	६	०	६
		जम्मा	२	०	२	४	०	४	६	०	६
106	Ukrain	संस्थागत	०	०	०	०	०	०	०	०	०
		व्यक्तिगत	०	०	०	०	०	०	०	०	०
		जम्मा	०	०	०	०	०	०	०	०	०
107	United Arab Emirates	संस्थागत	५६१९	११८४	६८०३	३४४६	६३८	४०८४	९०६५	१८२२	१०८८७
		व्यक्तिगत	७९६	५६५	१३६१	३८५	१७५	५६०	११८१	७४०	१९२१
		जम्मा	६४१५	१७४९	८१६४	३८३१	८१३	४६४४	१०२४६	२५६२	१२८०८
108	United States of America	संस्थागत	०	०	०	०	०	०	०	०	०
		व्यक्तिगत	३९	१२	५१	२१	७	२८	६०	१९	७९
		जम्मा	३९	१२	५१	२१	७	२८	६०	१९	७९
109	Venezuala	संस्थागत	०	०	०	०	०	०	०	०	०
		व्यक्तिगत	०	०	०	०	०	०	०	०	०
		जम्मा	०	०	०	०	०	०	०	०	०
110	Vietnam	संस्थागत	०	०	०	०	०	०	०	०	०
		व्यक्तिगत	०	०	०	०	०	०	०	०	०
		जम्मा	०	०	०	०	०	०	०	०	०
111	Zambia	संस्थागत	०	०	०	०	०	०	०	०	०
		व्यक्तिगत	१	०	१	०	०	०	१	०	१
		जम्मा	१	०	१	०	०	०	१	०	१
111	Uzbekisthan	संस्थागत	०	०	०	०	०	०	०	०	०
		व्यक्तिगत	०	०	०	०	०	०	०	०	०
		जम्मा	०	०	०	०	०	०	०	०	०
112	Republic of Korea from EPS	संस्थागत	९२१	४०	९६१	२६०	१२	२७२	११८१	५२	१२३३
113	Angola	व्यक्तिगत	०	०	०	१		१	१	०	१
114	Burundi	व्यक्तिगत	०	०	०			०	०	०	०
116	Papua Newgunea	व्यक्तिगत	३	१	४	३		३	६	१	७
117	Yeman	व्यक्तिगत	०	०	०			०	०	०	०
118	Sudan	व्यक्तिगत	०	०	०	१		१	१	०	१
119	South Sudan	व्यक्तिगत	०	०	०			०	०	०	०
120	Guatemala	व्यक्तिगत	०	०	०			०	०	०	०
121	Barmuda	व्यक्तिगत	१	०	१			०	१	०	१
122	Malawi	व्यक्तिगत	१	०	१	१		१	२	०	२
123	West Indies	व्यक्तिगत	०	०	०			०	०	०	०
124	Mali	व्यक्तिगत	०	०	०	१		१	१	०	१
125	Ghana	व्यक्तिगत	०	०	०			०	०	०	०

क्र. सं.	कामदार गएको मुलुक	भ्रम स्वीकृतिको किसिम	भद्र मसान्तसम्मको जम्मा			असोज मसान्तको जम्मा			असोज मसान्तसम्मको जम्मा		
			पुरुष	महिला	जम्मा	पुरुष	महिला	जम्मा	पुरुष	महिला	जम्मा
126	Somalia	व्यक्तिगत	१	०	१			०	१	०	१
127	Turks and Caicos Island	व्यक्तिगत	०	०	०	१	१	२	१	१	२
128	Senegal	व्यक्तिगत	०	०	०	१		१	१	०	१
129	Guinea	व्यक्तिगत	०	०	०			०	०	०	०
130	Republic of Equatorial Guinea	व्यक्तिगत	०	०	०			०	०	०	०
131	Bahamas	व्यक्तिगत	०	०	०			०	०	०	०
132	Palau	व्यक्तिगत	०	०	०			०	०	०	०
133	Swaziland	व्यक्तिगत	०	०	०			०	०	०	०
134	Madagascar	व्यक्तिगत	४	०	४			०	४	०	४
135	Laberia	व्यक्तिगत	०	०	०			०	०	०	०
136	Malabo	व्यक्तिगत	०	०	०			०	०	०	०
137	South Africa	व्यक्तिगत	१	०	१	१		१	२	०	२
138	Turkmenistan	व्यक्तिगत	०	०	०	१		१	१	०	१
139	Island	व्यक्तिगत	०	०	०			०	०	०	०
140	British Virgin Islands	व्यक्तिगत	१	०	१			०	१	०	१
141	Comoros	व्यक्तिगत	०	०	०			०	०	०	०
142	Jamaica	व्यक्तिगत	३	०	३			०	३	०	३
143	Maroc	व्यक्तिगत	०	०	०			०	०	०	०
144	Czech Republic	व्यक्तिगत	१	०	१	३		३	४	०	४
145	East Timor	व्यक्तिगत	०	०	०			०	०	०	०
146	Ethiopia	व्यक्तिगत	०	०	०			०	०	०	०
147	Taiwan	व्यक्तिगत	०	०	०			०	०	०	०
148	Ivory Coast	व्यक्तिगत	०	०	०			०	०	०	०
149	Liberia	व्यक्तिगत	०	०	०			०	०	०	०
150	Ruwanda	व्यक्तिगत	३	०	३			०	३	०	३
151	Benin	व्यक्तिगत	०	०	०			०	०	०	०
152	Eritrea	व्यक्तिगत	०	०	०			०	०	०	०
153	Lietuva	व्यक्तिगत	०	०	०	१		१	१	०	१
154	Republic of Macedonia	व्यक्तिगत	०	०	०			०	०	०	०
155	BARBADOS	व्यक्तिगत	०	०	०	१		१	१	०	१
156	NAMIBIA	व्यक्तिगत	०	०	०			०	०	०	०
157	TRINIDAD	व्यक्तिगत	०	१	१			०	०	१	१
158	Georgia	व्यक्तिगत	०	०	०			०	०	०	०
159	Uruguay	व्यक्तिगत	०	०	०			०	०	०	०
160	Cook Islands	व्यक्तिगत	१	०	१			०	१	०	१
161	Mauritania	व्यक्तिगत	१	०	१			०	१	०	१
162	Gabon	व्यक्तिगत	०	०	०			०	०	०	०
163	LITHUANIA	व्यक्तिगत	१	०	१	१		१	२	०	२
164	Sierra Leone	व्यक्तिगत	१	०	१			०	१	०	१
165	Burkina Faso	व्यक्तिगत	०	०	०			०	०	०	०
166	Cameroon	व्यक्तिगत	०	०	०			०	०	०	०
<b>कूल जम्मा</b>			<b>७३८५७</b>	<b>४१७४</b>	<b>७८०३१</b>	<b>३३७४३</b>	<b>१७४१</b>	<b>३५४८४</b>	<b>१०७६००</b>	<b>५९१५</b>	<b>११३५१५</b>

आर्थिक वर्ष २०७२/०७३ को असोज महिनामा बैधानिकरण गरी भ्रम स्वीकृति लिएको विवरण

SN	Country	Male	Female	Total
1	Afghanistan	115	0	115
2	Angola	1	0	1
3	Australia	1	0	1
4	Bahrain	36	2	38
5	BARBADOS	1	0	1
6	Brunei Darussalam	3	0	3
7	Canada	3	0	3
8	Cayman	6	0	6
9	China	5	0	5
10	Combdia	2	0	2
11	Congo	3	0	3
12	Cyprus	0	2	2
13	Finland	2	0	2
14	France	1	0	1
15	Hong Kong	10	0	10
16	Israel	5	12	17
17	Italy	1	0	1
18	Japan	34	0	34
19	Jordan	2	0	2
20	Korea	2	0	2
21	Kuwait	46	28	74
22	Lebanon	5	10	15
23	lietuva	1	0	1
24	Macau, SAR, China	10	1	11
25	MALAWI	1	0	1
26	Malaysia	82	4	86
27	Maldives	11	4	15
28	MALI	1	0	1
29	New Zealand	1	1	2
30	Nigeria	1	0	1
31	Oman	29	9	38
32	Pakistan	2	0	2
33	Poland	0	1	1
34	Qatar	565	9	574
35	Romania	1	0	1
36	Saudi Arabia	253	4	257
37	Senegal	1	0	1
38	Seychelles	3	0	3
39	Singapore	8	0	8
40	South Africa	1	0	1
41	Spain	2	0	2
42	Sri Lanka	2	0	2
43	Sudan	1	0	1
44	Switzerland	0	1	1
45	Turkey	1	0	1
46	Turkmenistan	1	0	1
47	Turks and Caicos Island	1	0	1
48	UAE	277	152	429
49	Uganda	4	0	4
50	United Kingdom	6	4	10
51	USA	18	4	22
<b>Total</b>		<b>1568</b>	<b>248</b>	<b>1816</b>

आ.ब. २०७२/०७३ को असोज महिनासम्ममा बैधानिकरण गरी भ्रम स्वीकृति लिएको विवरण

सि.नं.	महिना	पुरुष	महिला	जम्मा
१	श्रावण	२,१०४	३३४	२,४३८
२	भाद्र	१,५२९	४४४	१,९७३
३	असोज	१,५६८	२४८	१,८१६
	<b>जम्मा</b>	<b>५,२०१</b>	<b>१,०२६</b>	<b>६,२२७</b>



नेपाल सरकार  
श्रम तथा रोजगार मन्त्रालय  
**बैदेशिक रोजगार विभाग**  
बुद्धनगर, काठमाडौं

आ.ब. २०७२/०७३ को असोज महिनाको विदामा आई पुनः श्रम स्वीकृति लिएको विवरण

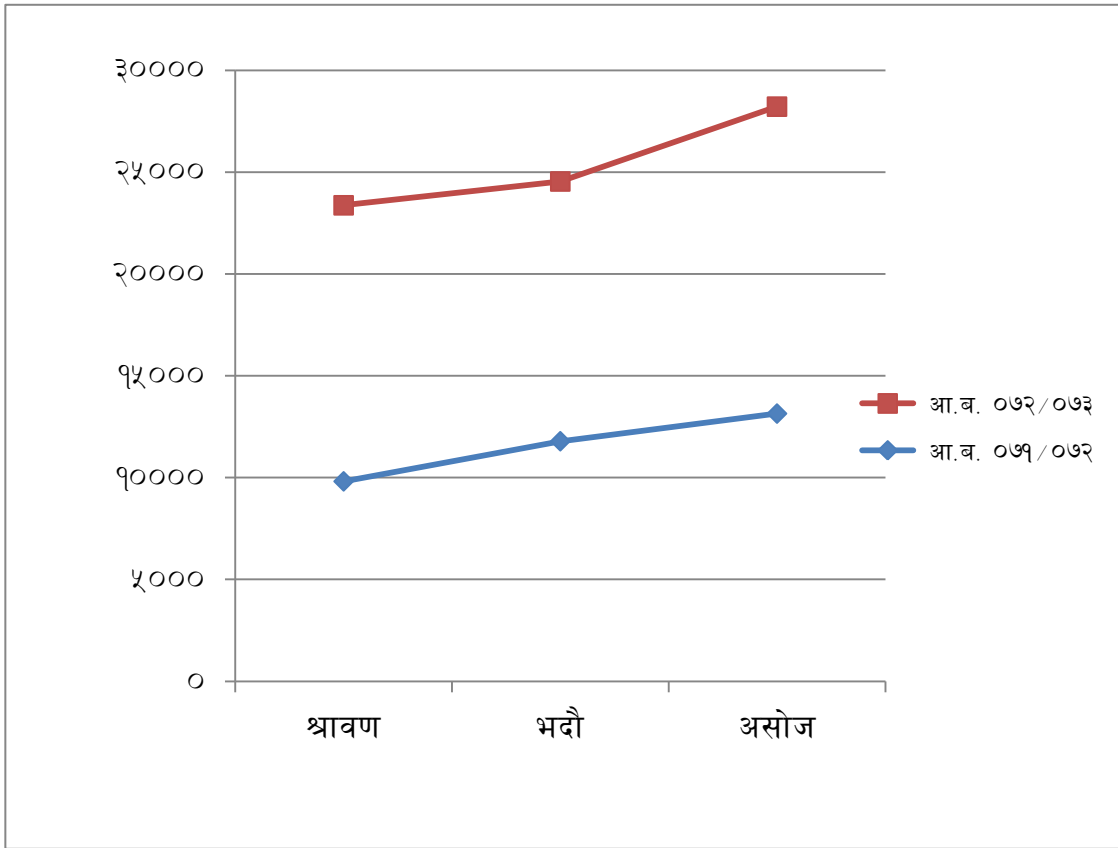
S. No.	Country	Male	Female	Total	Remarks
1	Bahrain	235	17	252	
2	Brunei Darussalam	12	0	12	
3	Cayman	1	1	2	
4	China	5	0	5	
5	Congo	2	0	2	
6	Cyprus	1	11	12	
7	Hong Kong	1	1	2	
8	Indonesia	1	0	1	
9	Israel	24	22	46	
10	Italy	0	3	3	
11	Japan	82	1	83	
12	Jordan	20	10	30	
13	Korea	2	0	2	
14	Kuwait	525	610	1135	
15	Lebanon	7	54	61	
16	Macau, SAR, China	75	1	76	
17	Malaysia	985	24	1009	
18	Maldives	33	7	40	
19	Mauritius	2	0	2	
20	Nigeria	1	1	2	
21	Oman	167	36	203	
22	PAPUA NEW GUINEA	1	1	2	
23	Poland	1	1	2	
24	Qatar	4673	38	4711	
25	REPUBLIC OF SEYCHELLES	1	0	1	
26	Russia	3	0	3	
27	Saudi Arabia	3961	13	3974	
28	Senegal	1	0	1	
29	Seychelles	13	0	13	
30	South Africa	1	0	1	
31	Sri Lanka	1	0	1	
32	Tanzania	3	0	3	
33	Turkey	0	3	3	
34	Turks and Caicos Island	2	0	2	
35	UAE	3022	343	3365	
36	Uganda	1	0	1	
37	United Kingdom	1	0	1	
38	USA	6	0	6	
<b>Total</b>		<b>13872</b>	<b>1198</b>	<b>15070</b>	

आ.ब. २०७२/७३ असोज मसान्तसम्मको पुनः श्रम स्वीकृतिको विवरण

सि.नं.	महिना	पुरुष	महिला	जम्मा
१	श्रावण	१२,६६०	८९३	१३,५५३
२	भाद्र	११,३८६	१,३६६	१२,७५२
३	असोज	१३,८७२	१,१९८	१५,०७०
<b>जम्मा</b>		<b>३७,९१८</b>	<b>३,४५७</b>	<b>४१,३७५</b>

**आ.ब. ०७१/०७२ सँग चालु आ.ब. को श्रम स्वीकृति नवीकरणको तुलनात्मक विवरण**

सि.नं.	महिना	आ.ब. ०७१/०७२	आ.ब. ०७२/०७३	फरक प्रतिशत
१	श्रावण	९८१८	१३,५५३	३८.०४
२	भदौ	११७८८	१२,७५२	८.१८
३	असोज	१३१४५	१५,०७०	१४.६४
<b>कुल जम्मा</b>		<b>३४,७५१</b>	<b>४१,३७५</b>	<b>१९.०६</b>

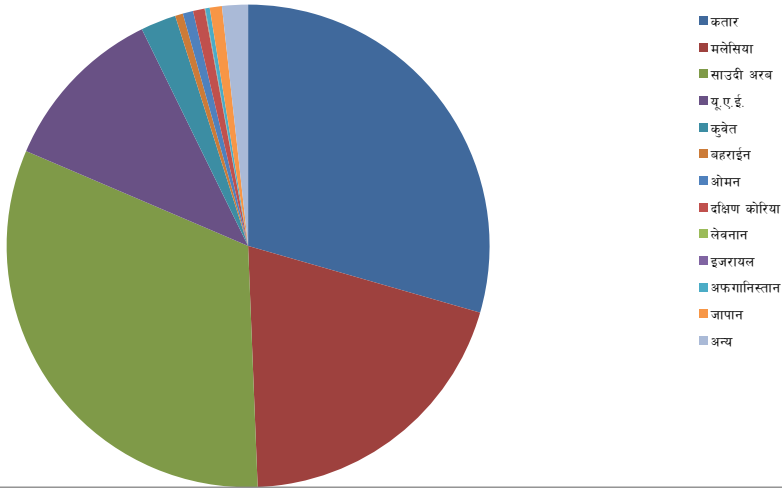


नेपाल सरकार  
श्रम तथा रोजगार मन्त्रालय  
वैदेशिक रोजगार विभाग  
बुद्धनगर, काठमाडौं

आर्थिक वर्ष २०७२/०७३ को असोज मसान्तसम्मको श्रम स्वीकृति लिई वैदेशिक रोजगारमा गएका कामदारको संख्यात्मक विवरण

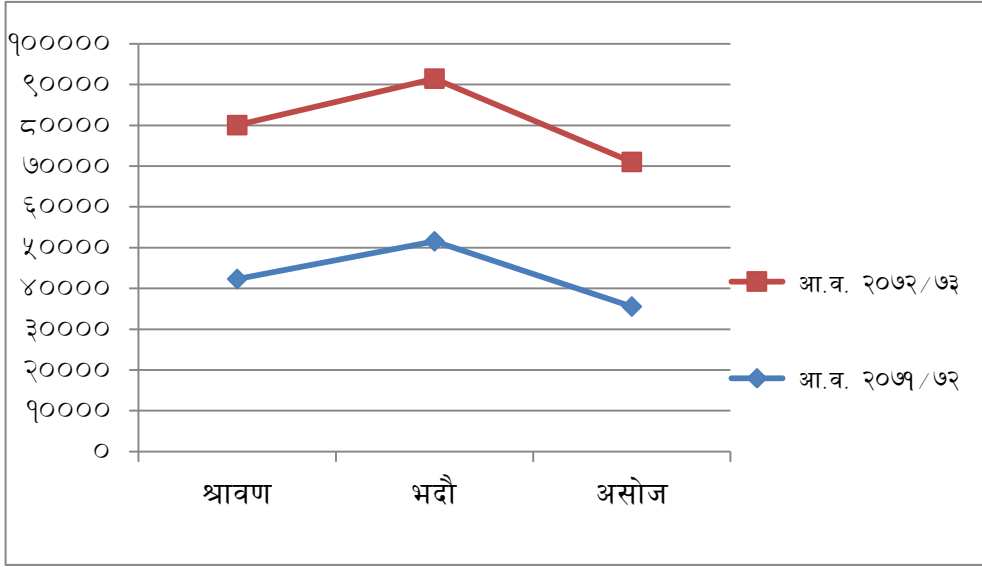
	देश	भाद्र मसान्तसम्मको जम्मा			असोज महिनाको जम्मा			असोज मसान्तसम्मको जम्मा		
		पुरुष	महिला	जम्मा	पुरुष	महिला	जम्मा	पुरुष	महिला	जम्मा
१	कतार	२०७४१	४१७	२११५८	१२०५६	११९	१२१७५	३२७९७	५३६	३३३३३
२	मलेसिया	१५८०१	५५९	१६३६०	५९१६	२५५	६१७१	२१७१७	८१४	२२५३१
३	साउदी अरब	२६०१०	३०१	२६३११	९८३७	१३१	९९६८	३५८४७	४३२	३६२७९
४	यू.ए.ई.	६४१५	१७४९	८१६४	३८३१	८१३	४६४४	१०२४६	२५६२	१२८०८
५	कुवेत	१७३९	२२०	१९५९	६६२	६१	७२३	२४०१	२८१	२६८२
६	बहराईन	३३८	५८	३९६	१६७	३०	१९७	५०५	८८	५९३
७	ओमन	४०८	१५४	५६२	२१४	११	२२५	६२२	१६५	७८७
८	दक्षिण कोरिया	५८०	२५	६०५	२६०	१२	२७२	८४०	३७	८७७
९	लेबनान	४	१०	१४	५	१०	१५	९	२०	२९
१०	इजरायल	५	८	१३	५	१२	१७	१०	२०	३०
११	अफगानिस्तान	२१४	०	२१४	११६	०	११६	३३०	०	३३०
१२	जापान	५७५	९	५८४	३२९	७	३३६	९०४	१६	९२०
१३	अन्य	६८६	६४९	१३३५	३४५	२८०	६२५	१०३१	९२९	१९६०
जम्मा		७३५१६	४१५९	७७६७५	३३७४३	१७४१	३५४८४	१०७२५९	५९००	११३१५९

आ.ब. ०७२/०७३ को आश्विन मसान्तसम्मको देशगत विवरण



आ.ब. ०७१०७२ सँग चालु आ.ब. को  
श्रम स्वीकृतिको तुलनात्मक विवरण

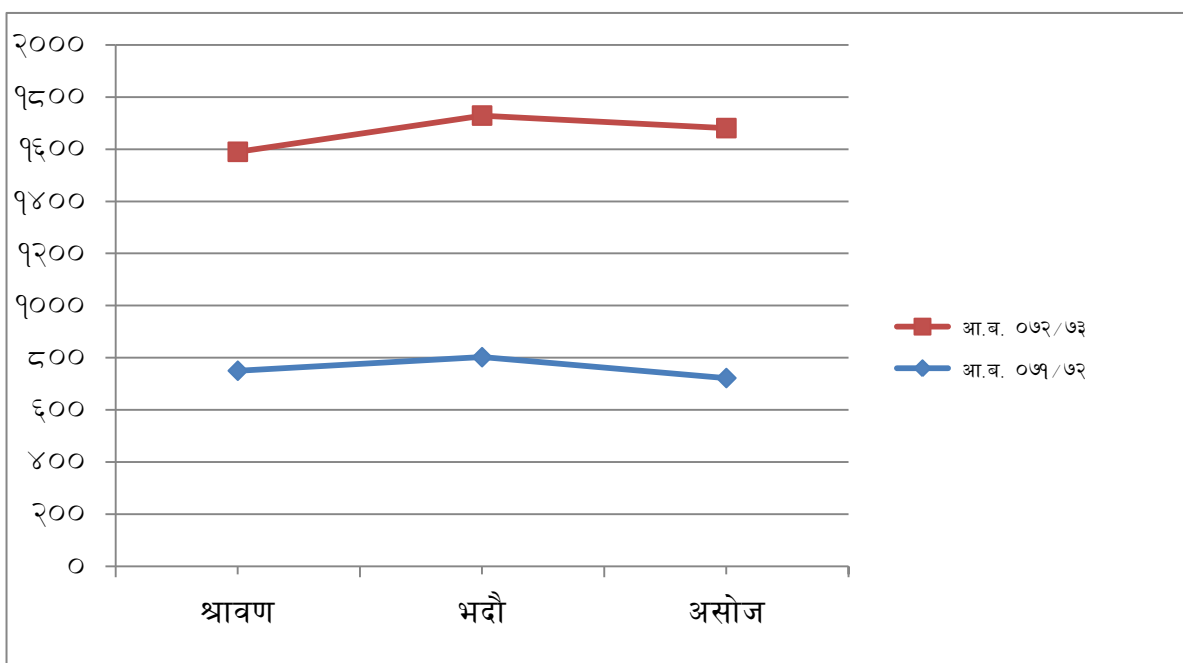
सि.नं.	महिना	आ.ब. २०७१/७२	आ.ब. २०७२/७३	फरक प्रतिशत
१	श्रावण	४२३०९	३७,७५६	-१०.७६
२	भदौ	५१५५१	३९,९१९	-२२.५६
३	असोज	३५५५०	३५,४८४	-०.१९
कूल जम्मा		१२९,४१०	११३,१५९	-१२.५६





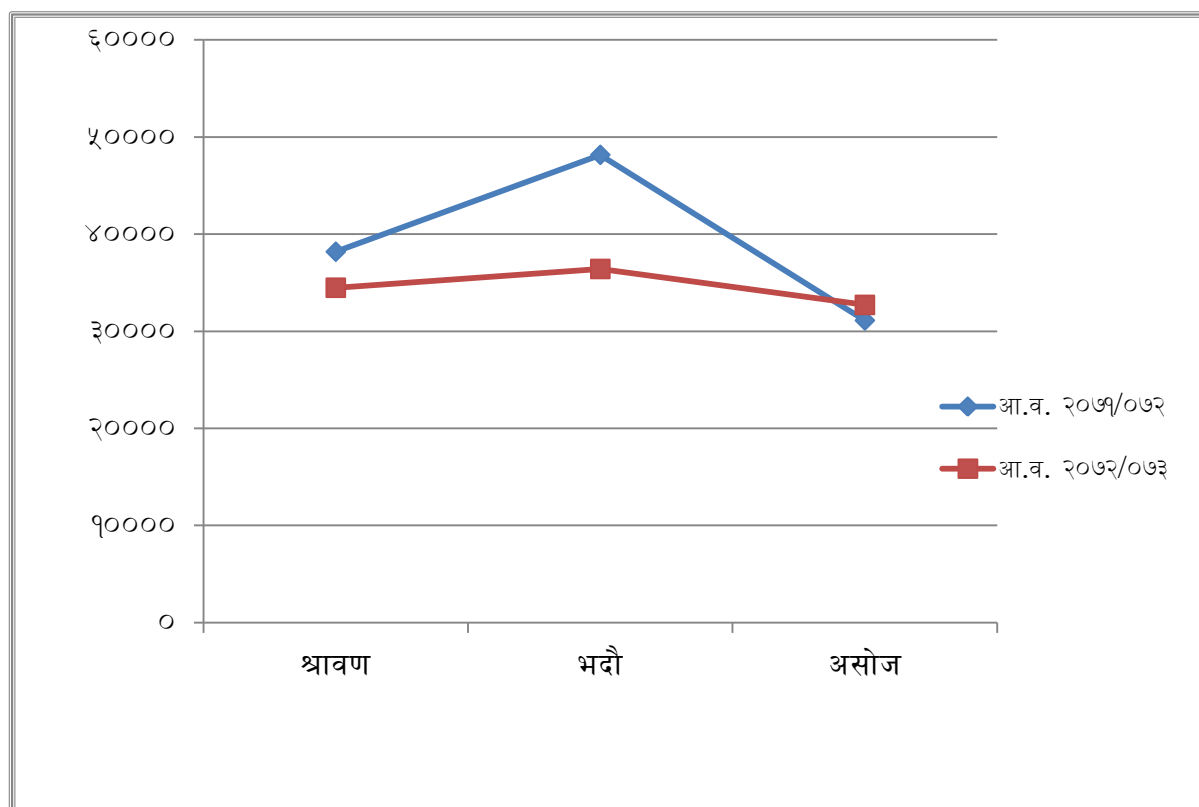
**आ.ब. ०७१/०७२ सँग चालु आ.ब. को व्यक्तिगत  
श्रम स्वीकृतिको तुलनात्मक विवरण**

सि.नं.	महिना	आ.ब. ०७१/७२	आ.ब. ०७२/७३	फरक प्रतिशत
१	श्रावण	७५०	८४०	१२.००
२	भदौ	८०२	९२७	१५.५९
३	असोज	७२२	९५९	३२.८३
<b>कूल जम्मा</b>		<b>२२७४</b>	<b>२,७२६</b>	<b>१९.८८</b>



**आ.ब. २०७१/०७२ सँग चालु आ.ब. को संस्थागत  
श्रम स्वीकृतिको तुलनात्मक विवरण**

सि.नं.	महिना	आ.व. २०७१/०७२	आ.व. २०७२/०७३	फरक प्रतिशत
१	श्रावण	३८१८८	३४,४७८	-९.७२
२	भदौ	४८१६३	३६,४१४	-२४.३९
३	असोज	३१११०	३२,७०९	५.१४
<b>कूल जम्मा</b>		<b>११७,४६१</b>	<b>१०३,६०१</b>	<b>-११.८०</b>



नेपाल सरकार  
श्रम तथा रोजगार मन्त्रालय  
वैदेशिक रोजगार विभाग  
बुद्धनगर, काठमाडौं

आ.व. २०६३/०६४ देखि आ.व २०७२/७३ सम्म श्रम स्वीकृति लिई वैदेशिक रोजगारमा गएका कामदारको संख्यात्मक विवरण :

सि.नं.	वैश	आ.व. २०६३/०६४			आ.व. २०६४/०६५			आ.व. २०६५/०६६			आ.व. २०६६/०६७			आ.व. २०६७/०६८			आ.व. २०६८/०६९			आ.व. ०६९/०७०			आ.व. २०७०/७१			आ.व. २०७१/७२			आ.व. २०७२/७३			आ.व. २०६३/०६४ देखि २०७२/०७३ सम्म			
		पुरुष	महिला	जम्मा	पुरुष	महिला	जम्मा	पुरुष	महिला	जम्मा	पुरुष	महिला	जम्मा	पुरुष	महिला	जम्मा	पुरुष	महिला	जम्मा	पुरुष	महिला	जम्मा	पुरुष	महिला	जम्मा	पुरुष	महिला	जम्मा	कुल पुरुष	कुल महिला	कुल जम्मा				
१	कतार	५९६४२	६३	५९७०५	८५२४७	१९५	८५४४२	७५८६२	३१३	७६१७५	५५६५६	२८४	५५९४०	१०२६५३	३१३	१०२९६६	१०४६८५	९९६	१०५६८१	१०२४७४	१०१२	१०३४८६	१२६५४९	२३२५	१२८८७४	१२२०५०	२३१८	१२४३६८	३२७९७	५३६	३३३३३	८६७६१५	८३५५	८७१९७०	
२	मलेसिया	७३९९८	३१	७४०२९	५०३९५	१५९	५०५५४	३५०११	५९	३५०७०	११३७३३	२४९	१४०५	१०४५२०	१३८६	१०५९०६	९६१५७	२२१०	९८३६७	१५१०१३	७९९९	१५८२१२	२०८१२०	६०२९	२१४१४९	१९६९२९	५८९९	२०२८२८	२१७१७	८१४	२२५३१	१०५१५९३	२४०३५	१०७५६२८	
३	साउदी अरब	३९२७९	०	३९२७९	४२३५५	३९	४२३९४	४८६१८	१३१	४८७४९	६३२१७	१८३	६३४००	७०९६०	१५६	७१११६	८०२१८	२३७	८०४५५	९६३२८	६६७	९६९९५	८५९०५	९७	८६८९६	९७५००	६७६	९८२४६	३५८४७	४३२	३६२७९	६६०२९७	३४९२	६६३७८९	
४	यू.ए.ई.	२५१५२	२०	२५१७२	४४८८१	४६१	४५३४२	३०९११	७७७	३१६८८	३१५०६	१६८२	३३१८८	४२५५३	१९११	४४४६४	४९९५९	४५२३	५४४८२	५०२३५	८२१२	५८४४७	४९८८६	५०७	५४९६५	४६१०५	७५९४	५३६९९	१०२४६	२५६२	१२८०८	३८१४३४	३२८२१	४१४२५५	
५	कुवेत	२४४१	०	२४४१	१५७३	३९४	१९६७	१४२१	८७०	२२९१	६०६७	२१८८	८२५५	९३९२	५७९५	१५१८७	१२०८०	१२४९५	२४५७५	९८७३	७४००	१७२७३	११३९३	७९६०	१९३५३	८७५०	९१८	९६६८	२४०१	२८१	२६८२	६५३९१	३८३०१	१०३६९२	
६	बहराईन	११९८	२	१२००	४८७८	२२१	५०९९	६१०२	२५८	६३६०	३६१७	६१७	४२३४	४४४१	२०६	४६४७	५३३३	५३२	५८५५	३९१३	३०५	४२१८	३७३८	४४७	४१५	४१५	३६२३	५४२	४१६५	५०५	८८	५९३	३७४८	३२१८	४०५६६
७	ओमान	५०९	०	५०९	२५०३	१२३	२६२६	४१०५	१४२	४२४७	२६७८	६०७	३२८५	२३८५	५७	२४४२	२८६८	२९५	३१३३	३०५४	९१९	३९७३	२२९२	११४३	३४३५	१८७३	४२७	२३००	६२२	१६५	७८७	२२८८९	३८५८	२६७६७	
८	ब्रिटेन कोरिया	७२४	४१	७६५	१४३	३	१४६	२९०९	०	२९०९	२५२६	६	२५३२	३७२७	१	३७२८	५३१५	३१२	५६२७	४२४८	१९२	४४४०	१८२१	३०४	२१२५	४८०४	३५४	५१५८	८४०	३७	८७७	२७०५७	१२५०	२८३०७	
९	लेबनान	०	०	०	७३	२४९०	२५६३	१७६	३२०३	३३७९	९२	३६९६	३७८८	६७	८४	१५१	३८	२०५	२४३	२२०	३६९	५८९	३०६	८११	१११७	१३६	४६२	५९८	९	२०	२९	१११७	११३४०	१२४५७	
१०	इजरायल	१८२	२२३	४०५	२०	९०	११०	१२५१	२१२७	३३७८	८२	२३४	३१६	१२२	१५१	२७३	१०२	४७२	५७४	७०	७०	१४०	१७८	४९६	६७४	१३१	३१९	४५०	१०	२०	३०	२१४८	४२०२	६३५०	
११	अफगानिस्तान	१८२	०	१८२	१३९८	२	१४००	१५२१	१७	१५३८	७३३	२	७३५	६५३	२	६५५	८२२	१	८२३	३५३	३	३५६	५९८	७	६०५	१४९५	६	१५०१	३३०	०	३३०	८०८५	४०	८१२५	
१२	जापान	०	०	०	१२७८	२८	१३०६	१७०७	१२०	१८२७	५०५	११	५१६	५५०	५३	६०३	१०३६	१०८	११४४	११०२	१२६	१२२८	१९६४	१३४	२०९८	२७४२	९४	२८३६	९०४	१६	९२०	११७८८	६९०	१२४७८	
१३	अन्य	८३६	१०	८४६	९६२२	४८०	१०१०२	१७७७	५७७	२३५४	३६२६	२९७	३९२३	२२७७	३०१	२५७८	३०९४	५७२	३६६६	२९४७	१२३९	४१८६	६०९८	३२६०	९३५८	४६५१	२४१९	७०७०	१०३१	९२९	१९६०	३५९५९	१००८४	४६०४३	
जम्मा		२०४१४३	३९०	२०४५३३	२४४३६६	४६८५	२४९०५१	२११३७१	८५९४	२१९९६५	२८४०३८	१००५६	३३४०५	३४४३००	१०४१६	३५४७६	३६१७०७	२२९५८	३८४६६५	४२५८३०	२७७३	४५३५४३	४९८८४८	२८९६६	५२७८१४	४९०८५९	२२०२८	५१२८८७	१०७२५९	५९००	११३१५९	३१७२७२१	१४१७०६	३३१४४२७	

सि.नं.	आ.व.को विवरण	पुरुष	महिला	जम्मा	प्रतिशत		
१	आ.व. २०५०/०५१ देखि २०६२/०६३ सम्मको जम्मा	७५८६७५	-	७५८६७५	पुरुष	महिला	जम्मा
२	आ.व. २०६३/०६४ देखि २०७१/०७२ सम्मको जम्मा	३१७२७२१	१४१७०६	३३१४४२७	९५.७२	४.२८	१००
३	आ.व. २०७२/०७३ को श्रावण महिनाको जम्मा	३५,९०४	१,८५२	३७७५६	९५.०९	४.९१	१००
४	आ.व. २०७२/०७३ को भदौ महिनाको जम्मा	३७,६१२	२,३०७	३९९१९	९४.२२	५.७८	१००
५	आ.व. २०७२/०७३ को असोज महिनाको जम्मा	३३,७४३	१,७४१	३५४८४	९५.०९	४.९१	१००
कुल जम्मा		४०३८६५५	१४७६०६	४१८६२६१	९६.४७	३.५३	१००

नोट : आ.व. ०६३/६४ देखि वैदेशिक रोजगार विभागमा सफ्टवेयर प्रयोग गरी तथ्यांक राख्न सुरु गरिएकोले सोभन्दा पहिले वैदेशिक रोजगारमा गएका कामदारको लैङ्गिक संख्या छुट्याउन नसकिएको ।

# आर्थिक वर्ष २०७२/०७३ को उजुरी तथा अनुसन्धान शाखाको प्रगति विवरण

उजुरी तथा अनुसन्धान शाखाको मिति २०७२ असोज महिनाको प्रगति विवरण

सिनं.	कार्य विवरण	ब्यक्तिगत उजुरी विवरण			संस्थागत उजुरी विवरण			कुल जम्मा (उजुरी र संस्थागत मसान्तसम्मको जम्मा)
		आ.ब.०७२/०७३ को ०७२ भाद्र मसान्तसम्मको जम्मा	आ.ब.०७२/०७३ को ०७२ असोज महिनाको जम्मा	आ.ब.०७२/०७३ को ०७२ असोज मसान्तसम्मको जम्मा	आ.ब.०७२/०७३ को ०७२ को भाद्र मसान्तसम्मको जम्मा	आ.ब.०७२/०७३ को ०७२ असोज महिनाको जम्मा	आ.ब.०७२/०७३ को ०७२ असोज मसान्तसम्मको जम्मा	
१	उजुरी संख्या :							
२	दावी रकम : रु.							
३	भराएको विगो रकम : रु.							
४	जाहेरी फरफारक संख्या							
५	मुद्दा	अदालतमा दायर मुद्दा संख्या:						
		अदालतमा विगो दावी रकम रु.						
		विभागबाट निर्णय जरिवाना रु.						
		विभागबाट निर्णय जरिवाना संख्या						

## संस्थादर्ता तथा नविकरण शाखाको प्रगति विवरण

क्र.सं	कार्य विवरण	जम्मा दर्ता संस्था	०७१।०७२ सम्म कायम रहेका संस्था	०७२ आश्विन महिनाको जम्मा	हाल कायम रहेको जम्मा	कैफियत
१	वैदेशिक रोजगार व्यवसाय संचालन गर्न इजाजत पत्र दर्ता संख्या	१०३३	७५४		७५४	
	वैदेशिक रोजगार व्यवसाय संचालन गर्न इजाजत पत्र प्राप्त संस्था नविकरण			०		
२	अभिमुखिकरण संस्था दर्ता संख्या	१२६	११६		११६	
	अभिमुखिकरण संस्था दर्ता नविकरण			८		
३	केयरगिभरको रुपमा इजरायलमा पठाउन सूचिकृत दर्ता संस्था	१८२	२२	०	२२	
	हाल कायम रहेको केयरगिभरको रुपमा इजरायलमा पठाउन सूचिकृत संस्था नविकरण			०		
४	जिटको (JITCO) सूचिकृत भएको संख्या	२७५	१३१	०	१३१	
	जिटको (JITCO) नविकरण भएको संख्या			०		
	जिटको (JITCO) सूचीकृतको लागि परेको आवेदन संख्या (नयाँ सूचिकृत)		१००	०	१००	
५	घरेलु महिला कामदार तालिम दिन अनुमति प्रदान संस्था	१७	१७	०	१७	
६	सूचिकृत एजेन्टको संख्या		७३१	०	७३२	
	सूचिकृत एजेन्टको खारेजी			१		
७	वैदेशिक रोजगार व्यवसाय संचालन गर्न इजाजत पत्र प्राप्त संस्थाबाट आर्थिक विवरण लगायतका कागजातहरूको विवरण प्राप्त					

**आ.व.०७२।०७३ असोज महिनामा अभिमुखिकरण तालिम प्रदान गर्ने संस्थाहरूको  
विवरण**

सि.नं.	संस्थाको नाम	साउन महिनाको जम्मा
1	ADVANCE ORIENTATION TRAINING CENTER PVT.LTD. Total	336
2	AGNI ORIENTATION AND TRAINING CENTER PVT.LTD Total	286
3	AKBAR TRAINING CENTER Total	601
4	Alliance Orientation And Training Center Pvt. Ltd. Total	494
5	ALLIANCE TECHNICAL CONSULT PVT.LTD. Total	322
6	AMARAWATI TRAINING CENTER Total	912
7	AMBIKESHWORI SERVICE CENTER PVT. LTD Total	179
8	Asian Orientation Training Center Pvt. Ltd. Total	528
9	ASLESHA INSTITUTE FOR PROFASSION DEVELOPMENT PVT.LTD Total	359
10	AVENUES TRAINING RESEARCH & EDUCATIONAL CONSULTANCY PVT LTD Total	517
11	AXIS CONSULTANCY PVT. LTD Total	921
12	BAGA BHAIKAB TRAINING INSTITUTE PVT.LTD Total	445
13	BIGKIRAN ASSOCIATES PVT LTD Total	778
14	BINDABASINI INTERNATIONAL INSTITUTE PVT.LTD Total	283
15	BLUE SKY TRAINING RESEARCES & EDUCATIONAL CONSULTANCY PVT LTD Total	239
16	BUDDHA DARSHAN BYABASAYIK TALIM KENDRA Total	215
17	Chetana Orientation Pvt. Ltd. Total	36
18	Cosmic Training Centre Pvt. Ltd. Total	501
19	DHANAD TALIM KENDRA PVT LTD. Total	589
20	DOBHAN TECHNICAL TRINING CENTER Total	544
21	ELITE EMPLOYMENT TRAINING CENTER PVT. LTD. Total	311
22	ELMIRA MULTIPLE TRAINING INSTITUTE PVT. LTD Total	365
23	EVEREST TRAINING & CONSULTANCY PVT.LTD. Total	409
24	FACE TO FACE ORIENTATION & TRAINING PVT. LTD. Total	375
25	FAR WEST MULTI SKILLS PVT.LTD. Total	205
26	GENUINE ORIENTATION TRAINING & RESEARCH CENTER Total	173
27	GLOBAL CAREERS PVT.LTD. Total	570
28	GOLDEN MANAGEMENT SERVICES PVT.LTD. Total	50
29	GORKHA EDUCATIONAL TRAINING CENTRE PVT. LTD Total	508
30	H. R. MATTERS EDUCATIONAL CONSULTANCY PVT. LTD. Total	560
31	HAMRO SHIKSHA TALIM TATHA PARMARSHA PVT.LTD. Total	164
32	INTERNATIONAL TRAINING CENTER.PVT.LTD. Total	556
33	J B R ORIENTATION CENTRE Total	137
34	JALPADEVI TRAINING INSTITUTE Total	334
35	JOB ORIENTED TRAINING INSTITUTE PVT LTD Total	536
36	KAMALAMAI ORIENTATION & SKELL DEVELOPMENT PVT. LTD. Total	424
37	KARMASHIL TRAINING CENRER PVT. LTD Total	623
38	KATHMANDU ORIENTATION PVT. LTD. Total	216
39	LALITPUR ORENTATION AND MULTI TRINING CENTER PVT.LTD. Total	180
40	LEE TRADE SCHOOL PVT.LTD. Total	146
41	LG MULTIPLE TRAINING CENTER PVT. LTD Total	354

सि.नं.	संस्थाको नाम	साउन महिनाको जम्मा
42	Lumbini Multiple Prashikshan Kendra Pvt. Ltd. Total	453
43	MALIKA INSTITUTE OF TRAINING & DEVLOPMENT PVT. LTD. Total	414
44	MELISHA EDUCATION FOUNDETION PVT. LTD. Total	68
45	MERAPEAK MULTIPLE PVT.LTD. Total	124
46	MOUNTAIN GROUP TECHNICAL AND ORENTATION TRANING PVT.LTD Total	398
47	NATIONAL FOREIGN TRAINING &PARAMERS DEPARTMENT PVT .LTD. Total	403
48	NEPAL CHHAHARI SKILL DEVELOPMENT PVT. LTD. Total	261
49	NEPAL FOREIGN EMPLOYMENT MANAGEMENT INSTITUTE PVT.LTD. Total	367
50	NEPAL MANPOWER TRAINING ACADEMY Total	235
51	OCEAN TECHNICAL INSTITUTE PVT. LTD. Total	619
52	PACHHIMANCHAL MULTIPAL TRANING CENTER PVT. LTD Total	310
53	PATHIBHARA ORIENTATION & TRAINING CENTRE PVT. LTD. Total	138
54	Paurakhi Srijansheel ship and Orientation Training Center Total	547
55	PEOPLES ORIENTATION PVT.LTD Total	28
56	POWR TRAINING CENTER PVT. LTD Total	392
57	PRASHARMSA TRAINING CENTER PVT.LTD Total	157
58	QUALITY ORIENTATION SERVICE PVT. LTD. Total	236
59	R. R. ORIENTATION AND TRANING CENTRE PVT LTD. Total	439
60	R.M.INTERNATIONAL TRAINING CENTER PVT LTD Total	633
61	RAJ FOREIGN EMPLOYEMNT Total	150
62	Rajnish Training Consultant Total	781
63	S&S TRAINING INSTITUTE PVT.LTD. Total	327
64	S. N. ACADEMY AND RESERCH CENTRE PVT. LTD. Total	187
65	S.V.CONSULTANCY PVT.LTD. Total	178
66	SAAN TRAINING CENTER PVT. LTD. Total	517
67	SAHALESH BABA ABHIMUKHIKARAN TALIM KENDRA PVT. LTD. Total	126
68	SAMIK ORIENTATION & TRAINING CENTER PVT.LTD. Total	542
69	SAMIKSHYA ORIENTATION CENTER PVT.LTD Total	620
70	SAMYOG TRAINING INSTITUTE PVT.LTD Total	345
71	SANGAM MANAGEMENT SERVICE PVT.LTD. Total	271
72	SHARAM ORIENTATION & TRAINING CENTRE PVT. LTD. Total	275
73	SHINING MOON TRAINING CENTER PVT.LTD. Total	638
74	SHREE GANESH TRANING INSTITUTE PVT.LTD Total	188
75	SKY BLUE WAY TECHNICAL INSTITUTE PVT.LTD. Total	381
76	SOLID ORIENTATION PVT LTD. Total	152
77	SUKARMA INTERNATIONAL TRAINING INSTITUTE PVT. Total	545
78	SUNGABHA ORIENTATION TRAINING CENTER.PVT.LTD. Total	872
79	SYNERGY EMPLOYMENT PVT. LTD Total	203
80	T.S.TRANING CENTER PVT.LTD. Total	316
81	TASK TRAINING ASSOCIATION PRIVATE LTD Total	392
82	TEMPLE ORIENTATION CENTER PVT. LTD. Total	152
83	Tower Info Foreign Job Orientation Pvt. Ltd. Total	360
84	UNIQUE TECHNICAL TRAINING CENTER Total	562
85	United Institute Of Training And Research Pvt. Ltd. Total	564
86	UNIVERSAL TECHNICAL TRAINING&ORIENTATION CENTER PVT.LTD Total	171

सि.नं.	संस्थाको नाम	साउन महिनाको जम्मा
87	Welcome Orientation Center Pvt. Ltd. Total	182
88	WHITE HILLS RESEARCH AND CONSULTANCY P. LTD. Total	318
89	WORLD WIDE ORIENTATION & TRAINING CENTER PVT. LTD. Total	107
जम्मा		३२९२५



नेपाल सरकार  
श्रम तथा रोजगार मन्त्रालय  
वैदेशिक रोजगार विभाग  
बुद्धनगर, काठमाडौं ।

लक्ष्य तोकिएका कार्यको मासिक प्रगति विवरण : कार्यसम्पादन सूचकाङ्क

आ.ब. २०७२/०७३ को असोज महिनासम्मको प्रगति विवरण

सि.नं.	प्रमुख कार्यको विवरण	एकाई	बार्षिक लक्ष्य	प्रथम चौमासिक		दोस्रो चौमासिक		तेस्रो चौमासिक		चालु आ.ब.२०७२/०७३ असोज मसान्तसम्मको प्रगति	कैफियत
				लक्ष्य	प्रगति	लक्ष्य	प्रगति	लक्ष्य	प्रगति		
१	वैदेशिक रोजगारमा कामदार पठाउने	जना	-		११३१५९	-	०		०	११३१५९	
	सारांश			-	-	-	-	-	-	-	
	प्रतिशत			-	-	-	-	-	-	-	

लक्ष्य नतोकिएका कार्यहरूको मासिक प्रगति विवरण :

आ.ब. २०७२/०७३ को असोज महिनासम्मको प्रगति

सि.नं.	प्रमुख कार्यको विवरण	भाद्र मसान्तसम्म	असोज	कूल जम्मा	कैफियत
१	पूर्व स्वीकृति प्रदान	१९४२१९	९४१९३	२८८४१२	
२	व्यक्तिगत श्रम स्वीकृति प्रदान (नयाँ)	१७६७	९५९	२,७२६	
३	पुनः श्रम स्वीकृति प्रदान (नवीकरण)	२६३०५	१५,०७०	४१,३७५	
४	व्यक्तिगत श्रम स्वीकृति प्रदान (वैधानीकरण)	४,४११	१,८१६	६,२२७	
५	श्रम (अन्तिम) स्वीकृति प्रदान	७७६७५	३५,४८४	११३१५९	EPS बाट Korea जाने समेत ।
६	उजुरी तथा अनुसन्धान (मुद्दा दायर संख्या)	३५६		०	
७	संस्था दर्ता संख्या	१०३३	०	१०३३	
८	अभिमुखिकरण संस्था दर्ता संख्या	१२६	०	१२६	
९	अभिमुखिकरण तालिम लिएको संख्या	७८८८५	३२९२५	१११८१०	

१०	जिटको (JITCO) सुचिकृत भएको संख्या	२७५	०	२७५	
----	-----------------------------------	-----	---	-----	--