

नेपाल सरकार
श्रम तथा रोजगार मन्त्रालय
वैदेशिक रोजगार विभाग

बुद्धनगर, काठमाडौं
आर्थिक वर्ष २०७२/७३ पौष महिनाको पूर्व स्वीकृतिको विवरण

क्र. सं.	पूर्व स्वीकृति लिएको मुलुक	मंसिर मसान्तसम्मको जम्मा			पौष महिनाको जम्मा			पौष मसान्तसम्मको जम्मा		
		पुरुष	महिला	जम्मा	पुरुष	महिला	जम्मा	पुरुष	महिला	जम्मा
१	Afghanistan	९९	०	९९	५०		५०	१४९	०	१४९
२	Albenia	०	०	०			०	०	०	०
३	Algeria	०	०	०			०	०	०	०
४	Argentina	०	०	०			०	०	०	०
५	Armenia	०	०	०			०	०	०	०
६	Australia	०	०	०			०	०	०	०
७	Austria	०	०	०			०	०	०	०
८	Azerbaijan	०	०	०			०	०	०	०
९	Bahrain	२२४६	६३८	२८८४	५९८	१२२	७२०	२८४४	७६०	३६०४
१०	Bangladesh	०	०	०			०	०	०	०
११	Belarus	०	०	०			०	०	०	०
१२	Belgium	०	०	०			०	०	०	०
१३	Bolevia	०	०	०			०	०	०	०
१४	Bosnia Herz Govina	०	०	०			०	०	०	०
१५	Brazil	०	०	०			०	०	०	०
१६	Brunei Darussalam	०	०	०			०	०	०	०
१७	Bulgaria	०	०	०			०	०	०	०
१८	Canada	०	०	०			०	०	०	०
१९	Chile	०	०	०			०	०	०	०
२०	China	०	०	०			०	०	०	०
२१	Columbia	०	०	०			०	०	०	०
२२	Combodia	०	०	०			०	०	०	०
२३	Costarica	०	०	०			०	०	०	०
२४	Crotia	०	०	०			०	०	०	०
२५	Cuba	०	०	०			०	०	०	०
२६	Cyprus	६६	७०६	७७२		१२५	१२५	६६	८३१	८९७
२७	Czech Republic	०	०	०			०	०	०	०
२८	Denmark	०	०	०			०	०	०	०
२९	Egypt	०	०	०			०	०	०	०
३०	Estonia	०	०	०			०	०	०	०
३१	Fiji	०	०	०			०	०	०	०
३२	Finland	०	२	२			०	०	२	२
३३	France	०	०	०			०	०	०	०
३४	Germany	०	०	०			०	०	०	०
३५	Great Britain (UK)	०	०	०			०	०	०	०
३६	Greece	०	०	०			०	०	०	०
३७	Guana	०	०	०			०	०	०	०
३८	Holysee	०	०	०			०	०	०	०

क्र. सं.	पूर्व स्वीकृति लिएको मुलुक	मंसिर मसान्तसम्मको जम्मा			पौष महिनाको जम्मा			पौष मसान्तसम्मको जम्मा		
		पुरुष	महिला	जम्मा	पुरुष	महिला	जम्मा	पुरुष	महिला	जम्मा
३९	Hongkong	३३९	१२१	४६०	३०		३०	३६९	१२१	४९०
४०	Hungary	०	०	०			०	०	०	०
४१	Iceland	०	०	०			०	०	०	०
४२	Indonesia	०	०	०			०	०	०	०
४३	Iran	०	०	०			०	०	०	०
४४	Iraq	०	०	०			०	०	०	०
४५	Ireland	०	०	०			०	०	०	०
४६	Israel	०	०	०			०	०	०	०
४७	Italy	०	०	०			०	०	०	०
४८	Japan Form JITCO	६५	३०	९५	७	५	१२	७२	३५	१०७
४९	Jordan	२५७	११५१	१४०८	७५	१८०	२५५	३३२	१३३१	१६६३
५०	Kazakhstan	०	०	०			०	०	०	०
५१	Kenya	०	०	०			०	०	०	०
५२	Kosovo	०	०	०			०	०	०	०
५३	Kuwait	१०९१०	८२०	११७३०	१७८१	२५३	२०३४	१२६९१	१०७३	१३७६४
५४	Laos PDR	०	०	०			०	०	०	०
५५	Latvia	०	०	०			०	०	०	०
५६	Lebanon	०	०	०			०	०	०	०
५७	Libya	०	०	०			०	०	०	०
५८	Luxzemburg	०	०	०			०	०	०	०
५९	Macau	३८३	३८	४२१			०	३८३	३८	४२१
६०	Malaysia	२३७१८	८९३	२४६११	५६०५	१९८	५८०३	२९३२३	१०९१	३०४१४
६१	Maldives	२३	०	२३			०	२३	०	२३
६२	Malta	०	०	०			०	०	०	०
६३	Mecedonia	०	०	०			०	०	०	०
६४	Mexico	०	०	०			०	०	०	०
६५	Moldova	०	०	०			०	०	०	०
६६	Mongolia	०	०	०			०	०	०	०
६७	Moritus	०	०	०			०	०	०	०
६८	Morocco	०	०	०			०	०	०	०
६९	Mozambique	०	०	०			०	०	०	०
७०	Myanmar	०	०	०			०	०	०	०
७१	Netherland	०	०	०			०	०	०	०
७२	New Zealand	०	०	०			०	०	०	०
७३	Nicaragua	०	०	०			०	०	०	०
७४	Nigeria	०	०	०			०	०	०	०
७५	Norway	०	०	०			०	०	०	०
७६	Oman	२६४७	४२७	३०७४	७९४	३०	८२४	३४४१	४५७	३८९८
७७	Pakistan	०	०	०			०	०	०	०
७८	Panama	०	०	०			०	०	०	०
७९	Peru	०	०	०			०	०	०	०
८०	Poland	७	०	७			०	७	०	७

क्र. सं.	पूर्व स्वीकृति लिएको मुलुक	मंसिर मसान्तसम्मको जम्मा			पौष महिनाको जम्मा			पौष मसान्तसम्मको जम्मा		
		पुरुष	महिला	जम्मा	पुरुष	महिला	जम्मा	पुरुष	महिला	जम्मा
८१	Portugal	९५	०	९५	२७		२७	१२२	०	१२२
८२	Qatar	२८७६७८	८६६	२८८५४४	५६३२३	८१	५६४०४	३४४००१	९४७	३४४९४८
८३	Republic of Korea	०	०	०			०	०	०	०
८४	Republic of Slovak	०	०	०			०	०	०	०
८५	Romania	०	२०	२०			०	०	२०	२०
८६	Russia	४	२	६			०	४	२	६
८७	Saipan	०	०	०			०	०	०	०
८८	Saudi Arabia	७५१७८	९७८	७६१५६	१३७७५	२६५	१४०४०	८८९५३	१२४३	९०१९६
८९	Singapore	०	०	०			०	०	०	०
९०	Slovenia	०	०	०			०	०	०	०
९१	South Africa	०	०	०			०	०	०	०
९२	Spain	०	०	०			०	०	०	०
९३	Sri Lanka	०	०	०			०	०	०	०
९४	Sweden	०	०	०			०	०	०	०
९५	Switzerland	०	०	०			०	०	०	०
९६	Sychelese	०	०	०			०	०	०	०
९७	Tanzania	०	०	०			०	०	०	०
९८	Thailand	०	०	०			०	०	०	०
९९	The Philippines	०	०	०			०	०	०	०
१००	Tunetia	०	०	०			०	०	०	०
१०१	Turkey	०	०	०	१०	१००	११०	१०	१००	११०
१०२	Uganda	०	०	०			०	०	०	०
१०३	Ukrain	०	०	०			०	०	०	०
१०४	United Arab Emirates	६०७४५	१०२६३	७१००८	२२६६२	२८८३	२५५४५	८३४०७	१३१४६	९६५५३
१०५	United States of America	०	०	०			०	०	०	०
१०६	Uzbekistan	०	०	०			०	०	०	०
१०७	Venezuala	०	०	०			०	०	०	०
१०८	Vietnam	०	०	०			०	०	०	०
१०९	Zambia	१	०	१			०	१	०	१
११०	Republic of Congo	०	०	०			०	०	०	०
Total		४६४५२५	१६९५५	४८१४८०	१०१७३७	४२४२	१०५९७९	५६६२६२	२११९७	५८७४५९

आ.ब. २०७२/०७३ को पौष मसान्तसम्मको पूर्व स्वीकृतिको विवरण

सि.नं.	महिना	पुरुष	महिला	जम्मा
१	२०७२ श्रावण	६७०९४	४५११	७१६०५
२	२०७२ भदौ	११९८५२	२७६२	१२२६१४
३	२०७२ असोज	९०९६४	३२२९	९४१९३
४	२०७२ कार्तिक	८०३४८	२५६९	८२९१७
५	२०७२ मंसिर	१०६२६७	३८८४	११०१५१
६	२०७२ पौष	१०१७३७	४२४२	१०५९७९
कूल जम्मा		५६६२६२	२११९७	५८७४५९

नेपाल सरकार
श्रम तथा रोजगार मन्त्रालय
वैदेशिक रोजगार विभाग
बुद्धनगर, काठमाडौं

आ.ब. २०७२/०७३ को पौष महिनाको श्रम स्वीकृतिको विवरण
(व्यक्तिगत नयाँ र वैद्यानिकरण तथा अन्तिम श्रम स्वीकृति)

क्र. सं.	कामदार गएको मुलुक	श्रम स्वीकृतिको किसिम	मंसिर महान्तसम्मको जम्मा			पौष महान्तको जम्मा			पौष महान्तसम्मको जम्मा		
			पुरुष	महिला	जम्मा	पुरुष	महिला	जम्मा	पुरुष	महिला	जम्मा
1	Afghanistan	संस्थागत	६९	०	६९	०	०	०	६९	०	६९
		व्यक्तिगत	५२८	१	५२९	८३	०	८३	६११	१	६१२
		जम्मा	५९७	१	५९८	८३	०	८३	६८०	१	६८१
2	Albenia	संस्थागत	०	०	०	०	०	०	०	०	०
		व्यक्तिगत	०	०	०	०	०	०	०	०	०
		जम्मा	०	०	०	०	०	०	०	०	०
3	Algeria	संस्थागत	२६	०	२६	०	०	०	२६	०	२६
		व्यक्तिगत	०	०	०	०	०	०	०	०	०
		जम्मा	२६	०	२६	०	०	०	२६	०	२६
4	Argentina	संस्थागत	०	०	०	०	०	०	०	०	०
		व्यक्तिगत	१	०	१	०	०	०	१	०	१
		जम्मा	१	०	१	०	०	०	१	०	१
5	Armenia	संस्थागत	०	०	०	०	०	०	०	०	०
		व्यक्तिगत	०	०	०	०	०	०	०	०	०
		जम्मा	०	०	०	०	०	०	०	०	०
6	Australia	संस्थागत	०	०	०	०	०	०	०	०	०
		व्यक्तिगत	३२	३	३५	२	०	२	३४	३	३७
		जम्मा	३२	३	३५	२	०	२	३४	३	३७
7	Austria	संस्थागत	०	०	०	०	०	०	०	०	०
		व्यक्तिगत	०	१	१	१	०	१	१	१	२
		जम्मा	०	१	१	१	०	१	१	१	२
8	Azerbaijan	संस्थागत	०	०	०	०	०	०	०	०	०
		व्यक्तिगत	४	२	६	१	०	१	५	२	७
		जम्मा	४	२	६	१	०	१	५	२	७
9	Africa	संस्थागत	०	०	०	०	०	०	०	०	०
		व्यक्तिगत	१	०	१	०	०	०	१	०	१
		जम्मा	१	०	१	०	०	०	१	०	१
10	Bahrain	संस्थागत	५१३	१०९	६२२	१४५	२३	१६८	६५८	१३२	७९०
		व्यक्तिगत	२८७	४०	३२७	७८	१	७९	३६५	४१	४०६
		जम्मा	८००	१४९	९४९	२२३	२४	२४७	१०२३	१७३	११९६
11	Bangladesh	संस्थागत	०	०	०	०	०	०	०	०	०
		व्यक्तिगत	०	०	०	०	०	०	०	०	०
		जम्मा	०	०	०	०	०	०	०	०	०
12	Belarus	संस्थागत	०	०	०	०	०	०	०	०	०
		व्यक्तिगत	०	०	०	०	०	०	०	०	०
		जम्मा	०	०	०	०	०	०	०	०	०
13	Belgiam	संस्थागत	०	०	०	०	०	०	०	०	०
		व्यक्तिगत	०	०	०	०	०	०	०	०	०
		जम्मा	०	०	०	०	०	०	०	०	०
14	Bolevia	संस्थागत	०	०	०	०	०	०	०	०	०
		व्यक्तिगत	०	०	०	०	०	०	०	०	०
		जम्मा	०	०	०	०	०	०	०	०	०
15	Bosnia Herz Govina	संस्थागत	०	०	०	०	०	०	०	०	०
		व्यक्तिगत	०	०	०	०	०	०	०	०	०
		जम्मा	०	०	०	०	०	०	०	०	०
16	Brazil	संस्थागत	०	०	०	०	०	०	०	०	०
		व्यक्तिगत	०	१	१	०	०	०	०	१	१
		जम्मा	०	१	१	०	०	०	०	१	१
17	Brunei Darussalam	संस्थागत	०	०	०	०	०	०	०	०	०
		व्यक्तिगत	६६	०	६६	५	०	५	७१	०	७१
		जम्मा	६६	०	६६	५	०	५	७१	०	७१

क्र. सं.	कामदार गएको मुलुक	श्रम स्वीकृतिको किसिम	मंसिर मसान्तसम्मको जम्मा			पौष मसान्तको जम्मा			पौष मसान्तसम्मको जम्मा		
			पुरुष	महिला	जम्मा	पुरुष	महिला	जम्मा	पुरुष	महिला	जम्मा
18	Bulgaria	संस्थागत	०	०	०	०	०	०	०	०	०
		व्यक्तिगत	०	०	०	०	०	०	०	०	०
		जम्मा	०	०	०	०	०	०	०	०	०
19	Canada	संस्थागत	०	०	०	०	०	०	०	०	०
		व्यक्तिगत	२५	१७	४२	७	०	७	३२	१७	४९
		जम्मा	२५	१७	४२	७	०	७	३२	१७	४९
20	Chile	संस्थागत	०	०	०	०	०	०	०	०	०
		व्यक्तिगत	५	०	५	१०	०	१०	१५	०	१५
		जम्मा	५	०	५	१०	०	१०	१५	०	१५
21	China	संस्थागत	०	०	०	०	०	०	०	०	०
		व्यक्तिगत	४६	२	४८	११	०	११	५७	२	५९
		जम्मा	४६	२	४८	११	०	११	५७	२	५९
22	Columbia	संस्थागत	०	०	०	०	०	०	०	०	०
		व्यक्तिगत	२	०	२	०	०	०	२	०	२
		जम्मा	२	०	२	०	०	०	२	०	२
23	Combodia	संस्थागत	०	०	०	०	०	०	०	०	०
		व्यक्तिगत	१०	१	११	०	०	०	१०	१	११
		जम्मा	१०	१	११	०	०	०	१०	१	११
24	Costarica	संस्थागत	०	०	०	०	०	०	०	०	०
		व्यक्तिगत	०	०	०	०	०	०	०	०	०
		जम्मा	०	०	०	०	०	०	०	०	०
25	Replic of congo	संस्थागत	०	०	०	९	०	९	९	०	९
		व्यक्तिगत	१८	०	१८	०	०	०	१८	०	१८
		जम्मा	१८	०	१८	९	०	९	२७	०	२७
26	Crotia	संस्थागत	०	०	०	०	०	०	०	०	०
		व्यक्तिगत	२	०	२	०	०	०	२	०	२
		जम्मा	२	०	२	०	०	०	२	०	२
27	Cuba	संस्थागत	०	०	०	०	०	०	०	०	०
		व्यक्तिगत	०	०	०	०	०	०	०	०	०
		जम्मा	०	०	०	०	०	०	०	०	०
28	Cyprus	संस्थागत	३६	६८७	७२३	१	९३	९४	३७	७८०	८१७
		व्यक्तिगत	०	५	५	०	०	०	०	५	५
		जम्मा	३६	६९२	७२८	१	९३	९४	३७	७८५	८२२
29	Czech Republic	संस्थागत	७	६	१३	९	५	१४	१६	११	२७
		व्यक्तिगत	११	०	११	०	०	०	११	०	११
		जम्मा	१८	६	२४	९	५	१४	२७	११	३८
30	Denmark	संस्थागत	०	०	०	०	०	०	०	०	०
		व्यक्तिगत	३	१७	२०	१	३	४	४	२०	२४
		जम्मा	३	१७	२०	१	३	४	४	२०	२४
31	Djbouti	संस्थागत	०	०	०	०	०	०	०	०	०
		व्यक्तिगत	३	०	३	०	०	०	३	०	३
		जम्मा	३	०	३	०	०	०	३	०	३
32	Egypt	संस्थागत	३८	०	३८	०	०	०	३८	०	३८
		व्यक्तिगत	८	९	१७	०	५	५	८	१४	२२
		जम्मा	४६	९	५५	०	५	५	४६	१४	६०
33	Estonia	संस्थागत	०	०	०	०	०	०	०	०	०
		व्यक्तिगत	०	०	०	०	०	०	०	०	०
		जम्मा	०	०	०	०	०	०	०	०	०
34	Fiji	संस्थागत	०	०	०	०	०	०	०	०	०
		व्यक्तिगत	०	०	०	०	०	०	०	०	०
		जम्मा	०	०	०	०	०	०	०	०	०
35	Finland	संस्थागत	०	१	१	०	०	०	०	१	१
		व्यक्तिगत	२४	२	२६	३	०	३	२७	२	२९
		जम्मा	२४	३	२७	३	०	३	२७	३	३०
36	France	संस्थागत	०	०	०	०	०	०	०	०	०
		व्यक्तिगत	८	०	८	१	०	१	९	०	९
		जम्मा	८	०	८	१	०	१	९	०	९

क्र. सं.	कामदार गएको मुलुक	श्रम स्वीकृतिको किसिम	मंसिर मसान्तसम्मको जम्मा			पौष मसान्तको जम्मा			पौष मसान्तसम्मको जम्मा		
			पुरुष	महिला	जम्मा	पुरुष	महिला	जम्मा	पुरुष	महिला	जम्मा
37	Germany	संस्थागत	०	०	०	०	०	०	०	०	०
		व्यक्तिगत	१७	२०१	२१८	५	२०	२५	२२	२२१	२४३
		जम्मा	१७	२०१	२१८	५	२०	२५	२२	२२१	२४३
38	Greece	संस्थागत	०	०	०	०	०	०	०	०	०
		व्यक्तिगत	२	१	३	२	०	२	४	१	५
		जम्मा	२	१	३	२	०	२	४	१	५
39	Guinea	संस्थागत	०	०	०	०	०	०	०	०	०
		व्यक्तिगत	१	०	१	०	०	०	१	०	१
		जम्मा	१	०	१	०	०	०	१	०	१
40	Holysee	संस्थागत	०	०	०	०	०	०	०	०	०
		व्यक्तिगत	०	०	०	०	०	०	०	०	०
		जम्मा	०	०	०	०	०	०	०	०	०
41	Hongkong	संस्थागत	५५	९	६४	९	१	१०	६४	१०	७४
		व्यक्तिगत	५७	४	६१	२८	२	३०	८५	६	९१
		जम्मा	११२	१३	१२५	३७	३	४०	१४९	१६	१६५
42	Hungary	संस्थागत	०	०	०	०	०	०	०	०	०
		व्यक्तिगत	०	०	०	१	०	१	१	०	१
		जम्मा	०	०	०	१	०	१	१	०	१
43	Iceland	संस्थागत	०	०	०	०	०	०	०	०	०
		व्यक्तिगत	०	०	०	०	०	०	०	०	०
		जम्मा	०	०	०	०	०	०	०	०	०
44	Indonesia	संस्थागत	०	०	०	०	०	०	०	०	०
		व्यक्तिगत	३	०	३	२	०	२	५	०	५
		जम्मा	३	०	३	२	०	२	५	०	५
45	Iran	संस्थागत	०	०	०	०	०	०	०	०	०
		व्यक्तिगत	०	०	०	०	०	०	०	०	०
		जम्मा	०	०	०	०	०	०	०	०	०
46	Iraq	संस्थागत	०	०	०	०	०	०	०	०	०
		व्यक्तिगत	०	०	०	०	०	०	०	०	०
		जम्मा	०	०	०	०	०	०	०	०	०
47	Ireland	संस्थागत	०	०	०	०	०	०	०	०	०
		व्यक्तिगत	०	०	०	०	०	०	०	०	०
		जम्मा	०	०	०	०	०	०	०	०	०
48	Israel	संस्थागत	०	०	०	०	०	०	०	०	०
		व्यक्तिगत	१९	६३	८२	१२	२	१४	३१	६५	९६
		जम्मा	१९	६३	८२	१२	२	१४	३१	६५	९६
49	Italy	संस्थागत	०	०	०	०	०	०	०	०	०
		व्यक्तिगत	७	१	८	०	२	२	७	३	१०
		जम्मा	७	१	८	०	२	२	७	३	१०
50	Japan	संस्थागत	१९	३	२२	१२	०	१२	३१	३	३४
		व्यक्तिगत	१७१९	४१	१७६०	३७४	१३	३८७	२०९३	५४	२१४७
		जम्मा	१७३८	४४	१७८२	३८६	१३	३९९	२१२४	५७	२१८१
51	Jordan	संस्थागत	७४	२८७	३६१	२	१५०	१५२	७६	४३७	५१३
		व्यक्तिगत	१५	२	१७	४	०	४	१९	२	२१
		जम्मा	८९	२८९	३७८	६	१५०	१५६	९५	४३९	५३४
52	Kazakhstan	संस्थागत	०	०	०	०	०	०	०	०	०
		व्यक्तिगत	०	०	०	१	०	१	१	०	१
		जम्मा	०	०	०	१	०	१	१	०	१
53	Kenya	संस्थागत	०	०	०	०	०	०	०	०	०
		व्यक्तिगत	३	१	४	१	०	१	४	१	५
		जम्मा	३	१	४	१	०	१	४	१	५
54	Kosovo	संस्थागत	०	०	०	०	०	०	०	०	०
		व्यक्तिगत	०	०	०	०	०	०	०	०	०
		जम्मा	०	०	०	०	०	०	०	०	०
55	Kuwait	संस्थागत	३३३६	१७७	३५१३	९४६	६	९५२	४२८२	१८३	४४६५
		व्यक्तिगत	३६५	२३६	६०१	९१	१३	१०४	४५६	२४९	७०५
		जम्मा	३७०१	४१३	४११४	१०३७	१९	१०५६	४७३८	४३२	५१७०
56	Laos PDR	संस्थागत	०	०	०	०	०	०	०	०	०
		व्यक्तिगत	३	०	३	०	०	०	३	०	३
		जम्मा	३	०	३	०	०	०	३	०	३

क्र. सं.	कामदार गएको मुलुक	श्रम स्वीकृतिको किसिम	मंसिर मसान्तसम्मको जम्मा			पौष मसान्तको जम्मा			पौष मसान्तसम्मको जम्मा		
			पुरुष	महिला	जम्मा	पुरुष	महिला	जम्मा	पुरुष	महिला	जम्मा
57	Latvia	संस्थागत	०	०	०	०	०	०	०	०	०
		व्यक्तिगत	२	०	२	०	०	०	२	०	२
		जम्मा	२	०	२	०	०	०	२	०	२
58	Lebanon	संस्थागत	०	०	०	०	०	०	०	०	०
		व्यक्तिगत	१९	७०	८९	८	३	११	२७	७३	१००
		जम्मा	१९	७०	८९	८	३	११	२७	७३	१००
59	Libya	संस्थागत	०	०	०	०	०	०	०	०	०
		व्यक्तिगत	०	०	०	०	०	०	०	०	०
		जम्मा	०	०	०	०	०	०	०	०	०
60	Luxemburg	संस्थागत	०	०	०	०	०	०	०	०	०
		व्यक्तिगत	६	०	६	१	०	१	७	०	७
		जम्मा	६	०	६	१	०	१	७	०	७
61	Macau	संस्थागत	२३८	१३	२५१	२०	३	२३	२५८	१६	२७४
		व्यक्तिगत	८२	५	८७	१७	१	१८	९९	६	१०५
		जम्मा	३२०	१८	३३८	३७	४	४१	३५७	२२	३७९
62	Malaysia	संस्थागत	२९७५	१००४	३०७९	३९४५	८०	४०२५	३३६६०	१०८४	३४७४४
		व्यक्तिगत	४५८	२४	४८२	१०६	३	१०९	५६४	२७	५९१
		जम्मा	३०१७३	१०२८	३१२०१	४०५१	८३	४१३४	३४२२४	११११	३५३३५
63	Maldives	संस्थागत	१७	१०	२७	०	०	०	१७	१०	२७
		व्यक्तिगत	१५९	७४	२३३	३६	१७	५३	१९५	९१	२८६
		जम्मा	१७६	८४	२६०	३६	१७	५३	२१२	१०१	३१३
64	Malta	संस्थागत	०	०	०	०	०	०	०	०	०
		व्यक्तिगत	१	३	४	०	०	०	१	३	४
		जम्मा	१	३	४	०	०	०	१	३	४
65	Macedonia	संस्थागत	०	०	०	०	०	०	०	०	०
		व्यक्तिगत	०	०	०	०	०	०	०	०	०
		जम्मा	०	०	०	०	०	०	०	०	०
66	Mexico	संस्थागत	०	०	०	०	०	०	०	०	०
		व्यक्तिगत	०	०	०	०	०	०	०	०	०
		जम्मा	०	०	०	०	०	०	०	०	०
67	Moldova	संस्थागत	०	०	०	०	०	०	०	०	०
		व्यक्तिगत	०	०	०	०	०	०	०	०	०
		जम्मा	०	०	०	०	०	०	०	०	०
68	Mongolia	संस्थागत	०	०	०	०	०	०	०	०	०
		व्यक्तिगत	०	०	०	०	०	०	०	०	०
		जम्मा	०	०	०	०	०	०	०	०	०
69	Mauritius	संस्थागत	५	०	५	०	०	०	५	०	५
		व्यक्तिगत	४	०	४	०	०	०	४	०	४
		जम्मा	९	०	९	०	०	०	९	०	९
70	Morocco	संस्थागत	०	०	०	०	०	०	०	०	०
		व्यक्तिगत	०	०	०	०	०	०	०	०	०
		जम्मा	०	०	०	०	०	०	०	०	०
71	Mozambique	संस्थागत	०	०	०	०	०	०	०	०	०
		व्यक्तिगत	४	०	४	०	०	०	४	०	४
		जम्मा	४	०	४	०	०	०	४	०	४
72	Myanmar	संस्थागत	०	०	०	०	०	०	०	०	०
		व्यक्तिगत	३	०	३	०	०	०	३	०	३
		जम्मा	३	०	३	०	०	०	३	०	३
73	Netherland	संस्थागत	०	०	०	०	०	०	०	०	०
		व्यक्तिगत	३	१	४	१	०	१	४	१	५
		जम्मा	३	१	४	१	०	१	४	१	५
74	New Zealand	संस्थागत	०	०	०	०	०	०	०	०	०
		व्यक्तिगत	२४	८	३२	५	०	५	२९	८	३७
		जम्मा	२४	८	३२	५	०	५	२९	८	३७

क्र. सं.	कामदार गएको मुलुक	श्रम स्वीकृतिको किसिम	मंसिर मसान्तसम्मको जम्मा			पौष मसान्तको जम्मा			पौष मसान्तसम्मको जम्मा		
			पुरुष	महिला	जम्मा	पुरुष	महिला	जम्मा	पुरुष	महिला	जम्मा
75	Nicaragua	संस्थागत	०	०	०	०	०	०	०	०	०
		व्यक्तिगत	०	०	०	०	०	०	०	०	०
		जम्मा	०	०	०	०	०	०	०	०	०
76	Nigeria	संस्थागत	०	०	०	०	०	०	०	०	०
		व्यक्तिगत	९	०	९	१	०	१	१०	०	१०
		जम्मा	९	०	९	१	०	१	१०	०	१०
77	Norway	संस्थागत	०	०	०	०	०	०	०	०	०
		व्यक्तिगत	०	१	१	०	०	०	०	१	१
		जम्मा	०	१	१	०	०	०	०	१	१
78	Oman	संस्थागत	६५६	२०४	८६०	१८५	५५	२४०	८४१	२५९	११००
		व्यक्तिगत	३०२	२६१	५६३	८१	२	८३	३८३	२६३	६४६
		जम्मा	९५८	४६५	१४२३	२६६	५७	३२३	१२२४	५२२	१७४६
79	Pakistan	संस्थागत	०	०	०	०	०	०	०	०	०
		व्यक्तिगत	२	०	२	१	०	१	३	०	३
		जम्मा	२	०	२	१	०	१	३	०	३
80	Panama	संस्थागत	०	०	०	०	०	०	०	०	०
		व्यक्तिगत	०	०	०	०	०	०	०	०	०
		जम्मा	०	०	०	०	०	०	०	०	०
81	Peru	संस्थागत	०	०	०	०	०	०	०	०	०
		व्यक्तिगत	०	०	०	०	०	०	०	०	०
		जम्मा	०	०	०	०	०	०	०	०	०
82	Poland	संस्थागत	०	०	०	०	०	०	०	०	०
		व्यक्तिगत	३	१	४	३	०	३	६	१	७
		जम्मा	३	१	४	३	०	३	६	१	७
83	Portugal	संस्थागत	८९	०	८९	०	०	०	८९	०	८९
		व्यक्तिगत	१३	२	१५	०	०	०	१३	२	१५
		जम्मा	१०२	२	१०४	०	०	०	१०२	२	१०४
84	Qatar	संस्थागत	४८३६०	६५७	४९०१७	९४४८	१४१	९५८९	५७८०८	७९८	५८६०६
		व्यक्तिगत	५०३०	८०	५११०	१०२८	८	१०३६	६०५८	८८	६१४६
		जम्मा	५३३९०	७३७	५४१२७	१०४७६	१४९	१०६२५	६३८६६	८८६	६४७५२
85	Republic of Korea	संस्थागत	०	०	०	०	०	०	०	०	०
		व्यक्तिगत	३९	२	४१	७	०	७	४६	२	४८
		जम्मा	३९	२	४१	७	०	७	४६	२	४८
86	Republic of Slovak	संस्थागत	०	०	०	०	०	०	०	०	०
		व्यक्तिगत	०	०	०	०	०	०	०	०	०
		जम्मा	०	०	०	०	०	०	०	०	०
87	Romania	संस्थागत	०	८	८	०	०	०	०	८	८
		व्यक्तिगत	२	१	३	०	०	०	२	१	३
		जम्मा	२	९	११	०	०	०	२	९	११
88	Russia	संस्थागत	०	०	०	०	०	०	०	०	०
		व्यक्तिगत	१३	०	१३	१	०	१	१४	०	१४
		जम्मा	१३	०	१३	१	०	१	१४	०	१४
89	Saipan	संस्थागत	०	०	०	०	०	०	०	०	०
		व्यक्तिगत	०	०	०	०	०	०	०	०	०
		जम्मा	०	०	०	०	०	०	०	०	०
90	Saudi Arabia	संस्थागत	५१३८२	६४९	५२०३१	१२५३५	१६०	१२६९५	६३९१७	८०९	६४७२६
		व्यक्तिगत	१६६९	५९	१७२८	३९०	६	३९६	२०५९	६५	२१२४
		जम्मा	५३०५१	७०८	५३७५९	१२९२५	१६६	१३०९१	६५९७६	८७४	६६८५०
91	Singapore	संस्थागत	०	०	०	०	०	०	०	०	०
		व्यक्तिगत	२८	०	२८	११	०	११	३९	०	३९
		जम्मा	२८	०	२८	११	०	११	३९	०	३९
92	Slovenia	संस्थागत	०	०	०	०	०	०	०	०	०
		व्यक्तिगत	०	०	०	०	०	०	०	०	०
		जम्मा	०	०	०	०	०	०	०	०	०
93	Spain	संस्थागत	०	०	०	०	०	०	०	०	०
		व्यक्तिगत	१९	२	२१	२	०	२	२१	२	२३
		जम्मा	१९	२	२१	२	०	२	२१	२	२३
94	Sri Lanka	संस्थागत	०	०	०	०	०	०	०	०	०
		व्यक्तिगत	१२	१	१३	६	०	६	१८	१	१९
		जम्मा	१२	१	१३	६	०	६	१८	१	१९

क्र. सं.	कामदार गएको मुलुक	श्रम स्वीकृतिको किसिम	मंसिर मसान्तसम्मको जम्मा			पौष मसान्तको जम्मा			पौष मसान्तसम्मको जम्मा		
			पुरुष	महिला	जम्मा	पुरुष	महिला	जम्मा	पुरुष	महिला	जम्मा
95	Sweden	संस्थागत	०	०	०	०	०	०	०	०	०
		व्यक्तिगत	३	०	३	०	०	०	३	०	३
		जम्मा	३	०	३	०	०	०	३	०	३
96	Switzerland	संस्थागत	०	०	०	०	०	०	०	०	०
		व्यक्तिगत	०	२	२	०	०	०	०	२	२
		जम्मा	०	२	२	०	०	०	०	२	२
97	Seychelles	संस्थागत	०	०	०	०	०	०	०	०	०
		व्यक्तिगत	६८	५	७३	१५	०	१५	८३	५	८८
		जम्मा	६८	५	७३	१५	०	१५	८३	५	८८
98	Tanzania	संस्थागत	०	०	०	०	०	०	०	०	०
		व्यक्तिगत	११	०	११	०	०	०	११	०	११
		जम्मा	११	०	११	०	०	०	११	०	११
99	Thailand	संस्थागत	०	०	०	०	०	०	०	०	०
		व्यक्तिगत	४	०	४	०	०	०	४	०	४
		जम्मा	४	०	४	०	०	०	४	०	४
100	The Philippines	संस्थागत	०	०	०	०	०	०	०	०	०
		व्यक्तिगत	०	०	०	०	०	०	०	०	०
		जम्मा	०	०	०	०	०	०	०	०	०
101	Tunisia	संस्थागत	०	०	०	०	०	०	०	०	०
		व्यक्तिगत	०	०	०	०	०	०	०	०	०
		जम्मा	०	०	०	०	०	०	०	०	०
102	Turkey	संस्थागत	०	१७	१७	०	०	०	०	१७	१७
		व्यक्तिगत	६	६	१२	०	१	१	६	७	१३
		जम्मा	६	२३	२९	०	१	१	६	२४	३०
103	Uganda	संस्थागत	०	०	०	०	०	०	०	०	०
		व्यक्तिगत	१५	०	१५	०	०	०	१५	०	१५
		जम्मा	१५	०	१५	०	०	०	१५	०	१५
104	Ukraine	संस्थागत	०	०	०	०	०	०	०	०	०
		व्यक्तिगत	०	०	०	०	०	०	०	०	०
		जम्मा	०	०	०	०	०	०	०	०	०
105	United Arab Emirates	संस्थागत	१५५८७	२७८७	१८३७४	३४७४	५०८	३९८२	१९०६१	३२९५	२२३५६
		व्यक्तिगत	२४१३	१११४	३५२७	४८८	३६	५२४	२९०१	११५०	४०५१
		जम्मा	१८०००	३९०१	२१९०१	३९६२	५४४	४५०६	२१९६२	४४४५	२६४०७
106	United Kingdom	संस्थागत	०	०	०	०	०	०	०	०	०
		व्यक्तिगत	२४	१८	४२	९	२	११	३३	२०	५३
		जम्मा	२४	१८	४२	९	२	११	३३	२०	५३
107	United States of America	संस्थागत	०	०	०	०	०	०	०	०	०
		व्यक्तिगत	१५१	४१	१९२	४६	५	५१	१९७	४६	२४३
		जम्मा	१५१	४१	१९२	४६	५	५१	१९७	४६	२४३
108	Venezuela	संस्थागत	०	०	०	०	०	०	०	०	०
		व्यक्तिगत	०	०	०	०	०	०	०	०	०
		जम्मा	०	०	०	०	०	०	०	०	०
109	Vietnam	संस्थागत	०	०	०	०	०	०	०	०	०
		व्यक्तिगत	२	०	२	२	०	२	४	०	४
		जम्मा	२	०	२	२	०	२	४	०	४
110	Zambia	संस्थागत	०	०	०	०	०	०	०	०	०
		व्यक्तिगत	४	०	४	०	०	०	४	०	४
		जम्मा	४	०	४	०	०	०	४	०	४
111	Uzbekistan	संस्थागत	०	०	०	०	०	०	०	०	०
		व्यक्तिगत	०	०	०	०	०	०	०	०	०
		जम्मा	०	०	०	०	०	०	०	०	०
112	Republic of Korea from EPS	संस्थागत	१५६९	६४	१६३३	२५४	२२	२७६	१८२३	८६	१९०९
113	Angola	व्यक्तिगत	१	०	१	१		१	२	०	२
114	Burundi	व्यक्तिगत	०	०	०			०	०	०	०
116	Papua Newgunea	व्यक्तिगत	१२	१	१३			०	१२	१	१३
117	Yeman	व्यक्तिगत	०	०	०			०	०	०	०
118	Sudan	व्यक्तिगत	८	०	८	१		१	९	०	९
119	South Sudan	व्यक्तिगत	२	०	२	१		१	३	०	३
120	Guatemala	व्यक्तिगत	०	०	०			०	०	०	०
121	Bermuda	व्यक्तिगत	४	०	४	१		१	५	०	५
122	Malawi	व्यक्तिगत	२	०	२	१		१	३	०	३

क्र. सं.	कामदार गएको मुलुक	अम स्वीकृतिको किसिम	मंसिर मसान्तसम्मको जम्मा			पौष मसान्तको जम्मा			पौष मसान्तसम्मको जम्मा		
			पुरुष	महिला	जम्मा	पुरुष	महिला	जम्मा	पुरुष	महिला	जम्मा
123	West Indies	व्यक्तिगत	०	०	०	१		१	१	०	१
124	Mali	व्यक्तिगत	३	०	३	२		२	५	०	५
125	Ghana	व्यक्तिगत	०	०	०			०	०	०	०
126	Somalia	व्यक्तिगत	१४	०	१४	२		२	१६	०	१६
127	Turks and Caicos Island	व्यक्तिगत	१	१	२			०	१	१	२
128	Senegal	व्यक्तिगत	१	०	१			०	१	०	१
129	Guinea	व्यक्तिगत	०	०	०			०	०	०	०
130	Republic of Equatorial Guinea	व्यक्तिगत	१	०	१			०	१	०	१
131	Bahamas	व्यक्तिगत	०	१	१			०	०	१	१
132	Palau	व्यक्तिगत	०	०	०			०	०	०	०
133	Swaziland	व्यक्तिगत	०	०	०			०	०	०	०
134	Madagascar	व्यक्तिगत	७	०	७			०	७	०	७
135	Laberia	व्यक्तिगत	१	०	१			०	१	०	१
136	Malabo	व्यक्तिगत	१	०	१			०	१	०	१
137	South Africa	व्यक्तिगत	६	०	६	१		१	७	०	७
138	Turkmenistan	व्यक्तिगत	१	०	१			०	१	०	१
139	Island	व्यक्तिगत	०	०	०			०	०	०	०
140	British Virgin Islands	व्यक्तिगत	१	०	१			०	१	०	१
141	Comoros	व्यक्तिगत	०	०	०			०	०	०	०
142	Jamaica	व्यक्तिगत	४	०	४	१		१	५	०	५
143	Maroc	व्यक्तिगत	०	०	०			०	०	०	०
144	Cayman Island	व्यक्तिगत	१७	५	२२	१	१	२	१८	६	२४
145	East Timor	व्यक्तिगत	०	०	०			०	०	०	०
146	Ethiopia	व्यक्तिगत	०	०	०			०	०	०	०
147	Taiwan	व्यक्तिगत	०	०	०			०	०	०	०
148	Ivory Coast	व्यक्तिगत	०	०	०			०	०	०	०
149	Liberia	व्यक्तिगत	०	०	०			०	०	०	०
150	Ruwanda	व्यक्तिगत	३	०	३			०	३	०	३
151	Benin	व्यक्तिगत	०	०	०			०	०	०	०
152	Eritrea	व्यक्तिगत	०	०	०			०	०	०	०
153	Lietuva	व्यक्तिगत	१	०	१			०	१	०	१
154	Republic of Macedonia	व्यक्तिगत	०	०	०			०	०	०	०
155	BARBADOS	व्यक्तिगत	१	०	१			०	१	०	१
156	NAMIBIA	व्यक्तिगत	०	०	०			०	०	०	०
157	TRINIDAD	व्यक्तिगत	२	१	३			०	२	१	३
158	Georgia	व्यक्तिगत	१	०	१			०	१	०	१
159	Uruguay	व्यक्तिगत	०	०	०			०	०	०	०
160	Cook Islands	व्यक्तिगत	१	०	१			०	१	०	१
161	Mauritania	व्यक्तिगत	१	०	१			०	१	०	१
162	Gabon	व्यक्तिगत	०	०	०			०	०	०	०
163	LITHUANIA	व्यक्तिगत	२	०	२			०	२	०	२
164	Sierra Leone	व्यक्तिगत	१	०	१			०	१	०	१
165	Burkina Faso	व्यक्तिगत	०	०	०			०	०	०	०
166	Cameroon	व्यक्तिगत	०	०	०			०	०	०	०
कूल जम्मा			१६५७९३	९१३३	१७४९२६	३३९९६	१३९३	३५३८९	१९९७८९	१०५२६	२१०३१५

**आर्थिक वर्ष २०७२/०७३ को पौष महिनामा वैद्यानिकरण गरी श्रम स्वीकृति लिएको
विवरण**

SN	Country	Male	Female	Total
1	Angola	1	0	1
2	Australia	1	0	1
3	Austria	1	0	1
4	AZERBAIJAN	1	0	1
5	Canada	1	0	1
6	France	1	0	1
7	Hungary	1	0	1
8	Jordan	1	0	1
9	Kazakhstan	1	0	1
10	Kenya	1	0	1
11	MALAWI	1	0	1
12	Netherland	1	0	1
13	Nigeria	1	0	1
14	Russia	1	0	1
15	South Africa	1	0	1
16	South Sudan	1	0	1
17	Spain	1	0	1
18	Sri Lanka	1	0	1
19	Sudan	1	0	1
20	West-Indies	1	0	1
21	Greece	2	0	2
22	Indonesia	2	0	2
23	Korea	2	0	2
24	MALI	2	0	2
25	Poland	2	0	2
26	Seychelles	2	0	2
27	SOMALIA	2	0	2
28	Vietnam	2	0	2
29	China	3	0	3
30	New Zealand	3	0	3
31	Brunei Darussalam	5	0	5
32	Lebanon	7	3	10
33	Singapore	10	0	10
34	United Kingdom	9	1	10
35	Maldives	9	2	11
36	Israel	12	2	14
37	Macau, SAR, China	17	1	18
38	Hong Kong	25	1	26
39	USA	42	5	47
40	Japan	56	0	56

**आर्थिक वर्ष २०७२/०७३ को पौष महिनामा वैद्यानिकरण गरी श्रम स्वीकृति लिएको
विवरण**

SN	Country	Male	Female	Total
41	Oman	59	2	61
42	Bahrain	69	0	69
43	Afghanistan	83	0	83
44	Kuwait	85	9	94
45	Malaysia	103	3	106
46	UAE	355	18	373
47	Saudi Arabia	390	6	396
48	Qatar	712	3	715
Total		2090	56	2146

**आ.ब. २०७२/०७३ को पौष महिनासम्ममा वैद्यानिकरण गरी श्रम स्वीकृति लिएको
विवरण**

सि.नं.	महिना	पुरुष	महिला	जम्मा
१	श्रावण	२,१०४	३३४	२,४३८
२	भाद्र	१,५२९	४४४	१,९७३
३	असोज	१,५६८	२४८	१,८१६
४	कात्तिक	१,९२८	४०९	२,३३७
५	मंसिर	२,८६७	४०६	३,२७३
६	पौष	२,०९०	५६	२,१४६
जम्मा		१२,०८६	१,८९७	१३,९८३

नेपाल सरकार
श्रम तथा रोजगार मन्त्रालय
बैदेशिक रोजगार विभाग
बुद्धनगर, काठमाडौं

आ.ब. २०७२/०७३ को पौष महिनाको विदामा आई पुनः श्रम स्वीकृति लिएको विवरण

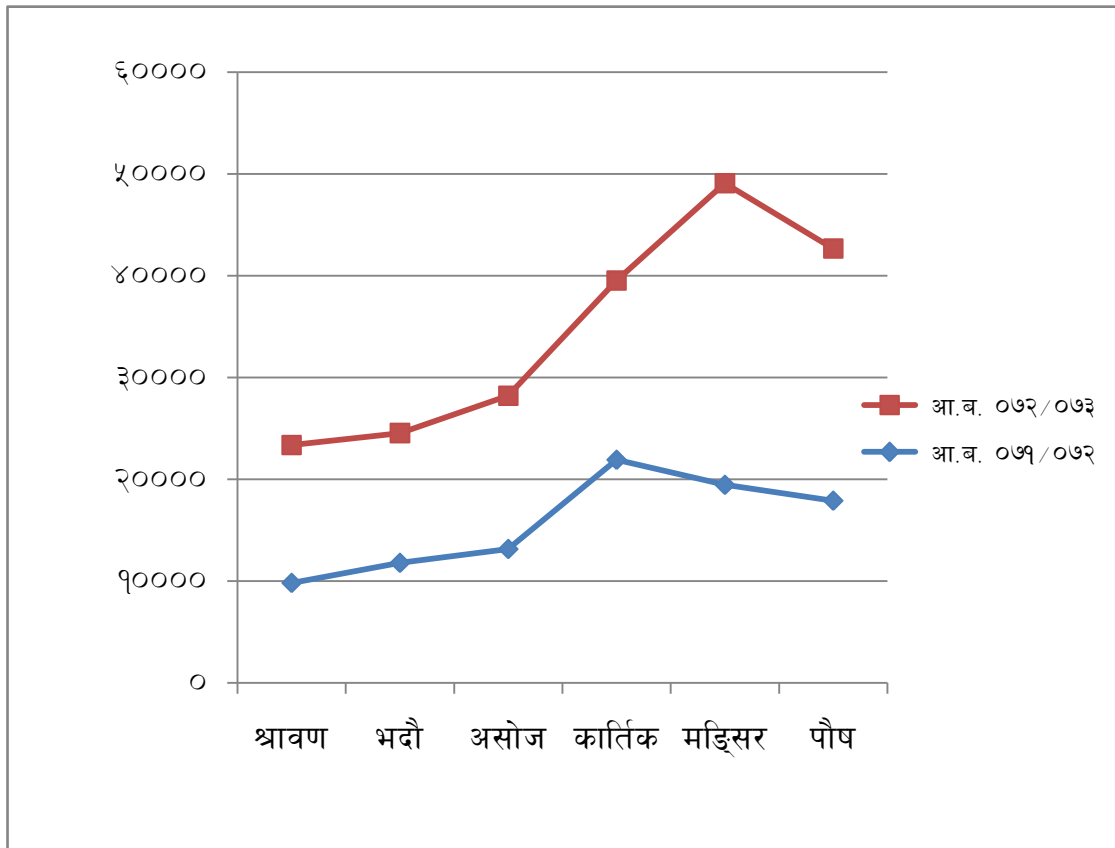
S. No.	Country	Male	Female	Total	Remarks
1	Angola	1	0	1	
2	Bermuda	1	0	1	
3	Combdia	0	1	1	
4	Czech Republic	1	0	1	
5	Germany	0	1	1	
6	IRAN	1	0	1	
7	Mauritius	1	0	1	
8	NAMIBIA	1	0	1	
9	Romania	0	1	1	
10	Ruwanda	1	0	1	
11	Senegal	1	0	1	
12	Singapore	1	0	1	
13	United Kingdom	1	0	1	
14	Canada	2	0	2	
15	China	2	0	2	
16	Korea	2	0	2	
17	Poland	2	0	2	
18	Thailand	2	0	2	
19	Uganda	2	0	2	
20	Finland	2	1	3	
21	Egypt	1	3	4	
22	REPUBLIC OF CONGO	4	0	4	
23	Nigeria	5	0	5	
24	Cyprus	0	6	6	
25	Seychelles	8	0	8	
26	Hong Kong	7	2	9	
27	Russia	12	0	12	
28	Brunei Darussalam	13	1	14	
29	USA	5	9	14	
30	Jordan	14	2	16	
31	Lebanon	4	25	29	
32	Israel	13	24	37	
33	Maldives	31	15	46	
34	Macau, SAR, China	69	1	70	
35	Japan	126	1	127	
36	Oman	277	44	321	
37	Bahrain	374	19	393	
38	Kuwait	787	299	1086	
39	Malaysia	1845	36	1881	
40	UAE	4343	289	4632	
41	Saudi Arabia	7862	34	7896	
42	Qatar	8087	59	8146	
Total		23911	873	24784	

आ.ब. २०७२/७३ पौष मसान्तसम्मको पुनः श्रम स्वीकृतिको विवरण

सि.नं.	महिना	पुरुष	महिला	जम्मा
१	श्रावण	१२,६६०	८९३	१३,५५३
२	भाद्र	११,३८६	१,३६६	१२,७५२
३	असोज	१३,८७२	१,१९८	१५,०७०
४	कार्तिक	१६,३४३	१,२८१	१७,६२४
५	मंसिर	२७,९१७	१,७१४	२९,६३१
६	पुस	२३,९११	८७३	२४,७८४
जम्मा		१०६,०८९	७,३२५	११३,४१४

आ.ब. ०७१/०७२ सँग चालु आ.ब. को श्रम स्वीकृति नवीकरणको तुलनात्मक विवरण

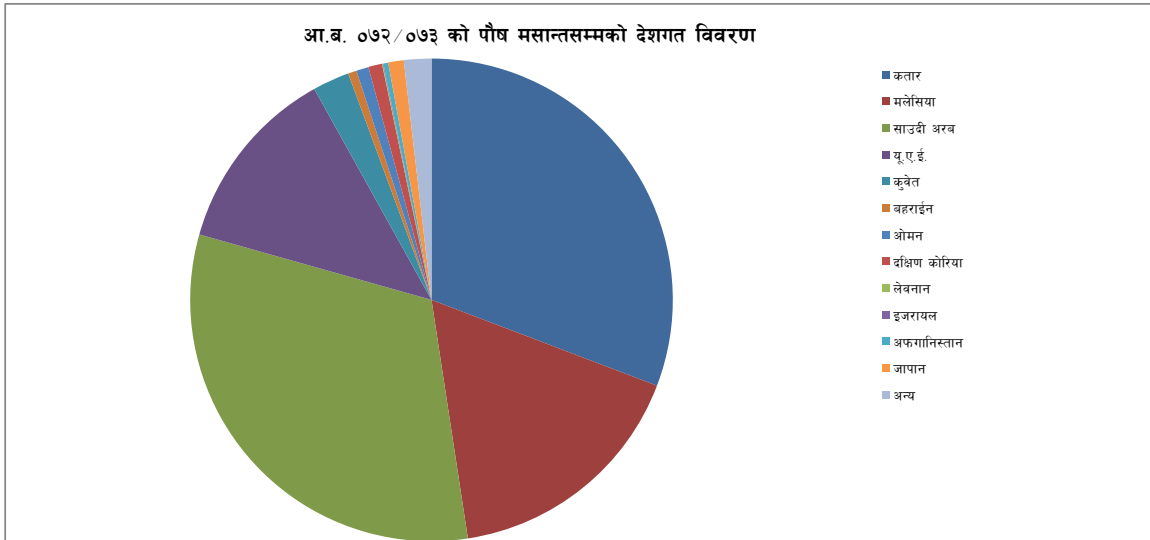
सि.नं.	महिना	आ.ब. ०७१/०७२	आ.ब. ०७२/०७३	फरक प्रतिशत
१	श्रावण	९८१८	१३,५५३	३८.०४
२	भदौ	११७८८	१२,७५२	८.१८
३	असोज	१३१४५	१५,०७०	१४.६४
४	कार्तिक	२१९०५	१७,६२४	-१९.५४
५	मङ्सिर	१९४४३	२९,६३१	५२.४०
६	पौष	१७८८८	२४,७८४	३८.५५
कुल जम्मा		२०२,८८८	११३,४१४	(४४.१०)



नेपाल सरकार
श्रम तथा रोजगार मन्त्रालय
वैदेशिक रोजगार विभाग
बुद्धनगर, काठमाडौं

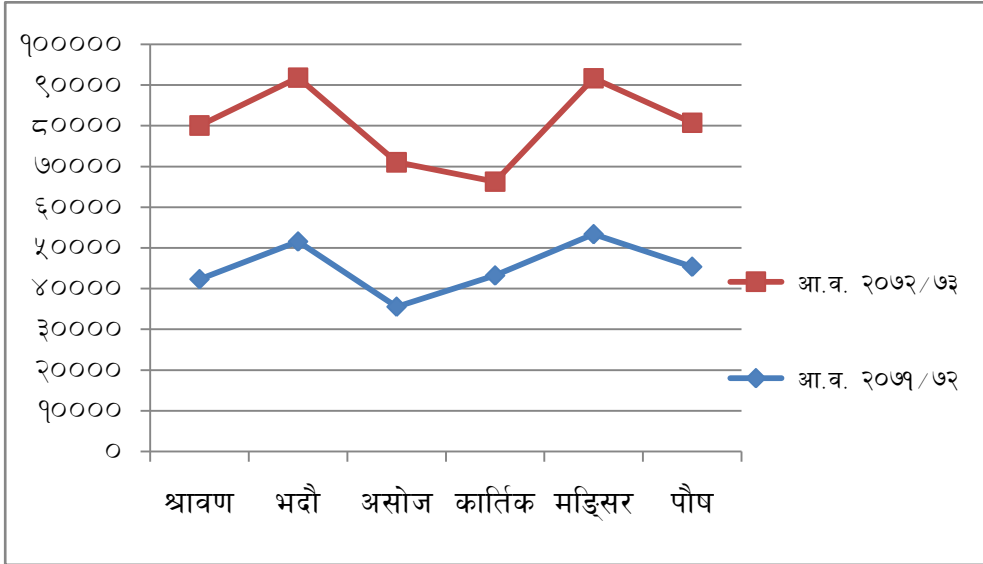
आर्थिक वर्ष २०७२/०७३ को पौष मसान्तसम्मको श्रम स्वीकृति लिई वैदेशिक रोजगारमा गएका कामदारको संख्यात्मक विवरण

	देश	मंसिर मसान्तसम्मको जम्मा			पौष महिनाको जम्मा			पौष मसान्तसम्मको जम्मा		
		पुरुष	महिला	जम्मा	पुरुष	महिला	जम्मा	पुरुष	महिला	जम्मा
१	कतार	५३३९०	७३७	५४१२७	१०४७६	१४९	१०६२५	६३८६६	८८६	६४७५२
२	मलेसिया	३०१७३	१०२८	३१२०१	४०५१	८३	४१३४	३४२२४	११११	३५३३५
३	साउदी अरब	५३०५१	७०८	५३७५९	१२९२५	१६६	१३०९१	६५९७६	८७४	६६८५०
४	यू.ए.ई.	१८०००	३९०१	२१९०१	३९६२	५४४	४५०६	२१९६२	४४४५	२६४०७
५	कुवेत	३७०१	४१३	४११४	१०३७	१९	१०५६	४७३८	४३२	५१७०
६	वहराईन	८००	१४९	९४९	२२३	२४	२४७	१०२३	१७३	११९६
७	ओमन	९५८	४६५	१४२३	२६६	५७	३२३	१२२४	५२२	१७४६
८	दक्षिण कोरिया	१५९०	६५	१६५५	२६१	२२	२८३	१८५१	८७	१९३८
९	लेबनान	१९	७०	८९	८	३	११	२७	७३	१००
१०	इजरायल	१९	६३	८२	१२	२	१४	३१	६५	९६
११	अफगानिस्तान	५९७	१	५९८	८३	०	८३	६८०	१	६८१
१२	जापान	१७३८	४४	१७८२	३८६	१३	३९९	२१२४	५७	२१८१
१३	अन्य	१७५७	१४८९	३२४६	३०६	३११	६१७	२०६३	१८००	३८६३
जम्मा		१६५७९३	९१३३	१७४९२६	३३९९६	१३९३	३५३८९	१९९७८९	१०५२६	२१०३१५



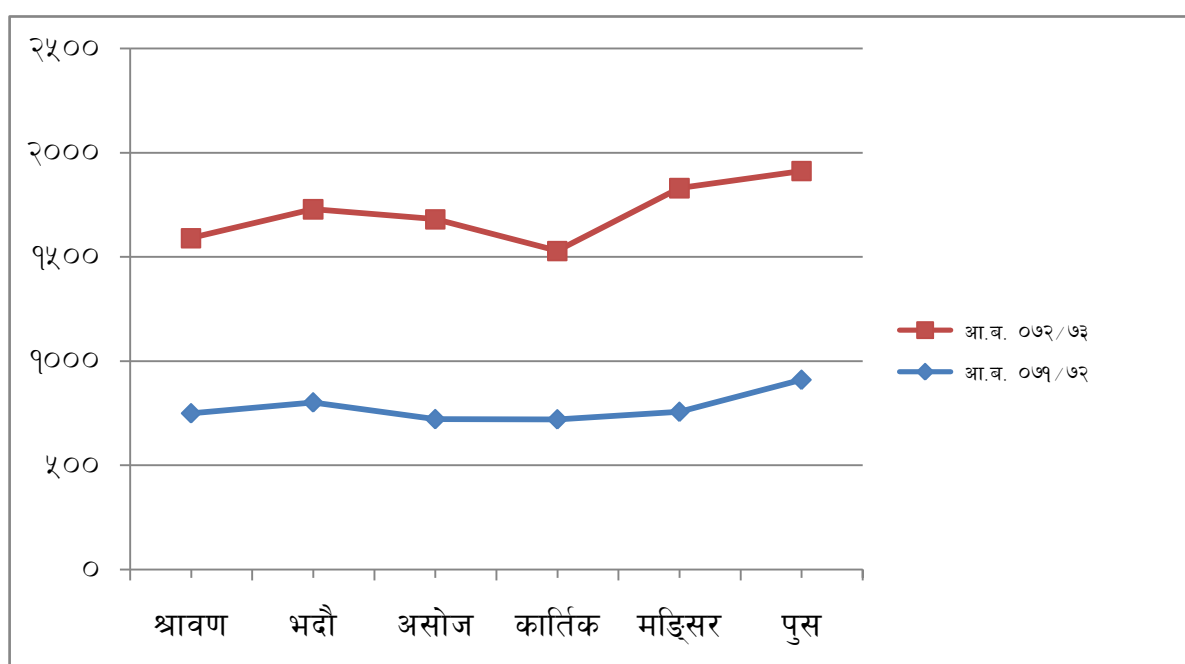
आ.ब. ०७१०७२ सँग चालु आ.ब. को
श्रम स्वीकृतिको तुलनात्मक विवरण

सि.नं.	महिना	आ.ब. २०७१/७२	आ.ब. २०७२/७३	फरक प्रतिशत
१	श्रावण	४२३०९	३७,७५६	-१०.७६
२	भदौ	५१५५१	४०,२७५	-२१.८७
३	असोज	३५५५०	३५,४८४	-०.१९
४	कार्तिक	४३२१३	२३,०६१	-४६.६३
५	मङ्सिर	५३३५४	३८,३५०	-२८.१२
६	पौष	४५३६२	३५,३८९	-२१.९९
कूल जम्मा		५१२,८८७	२१०,३१५	-५८.९९



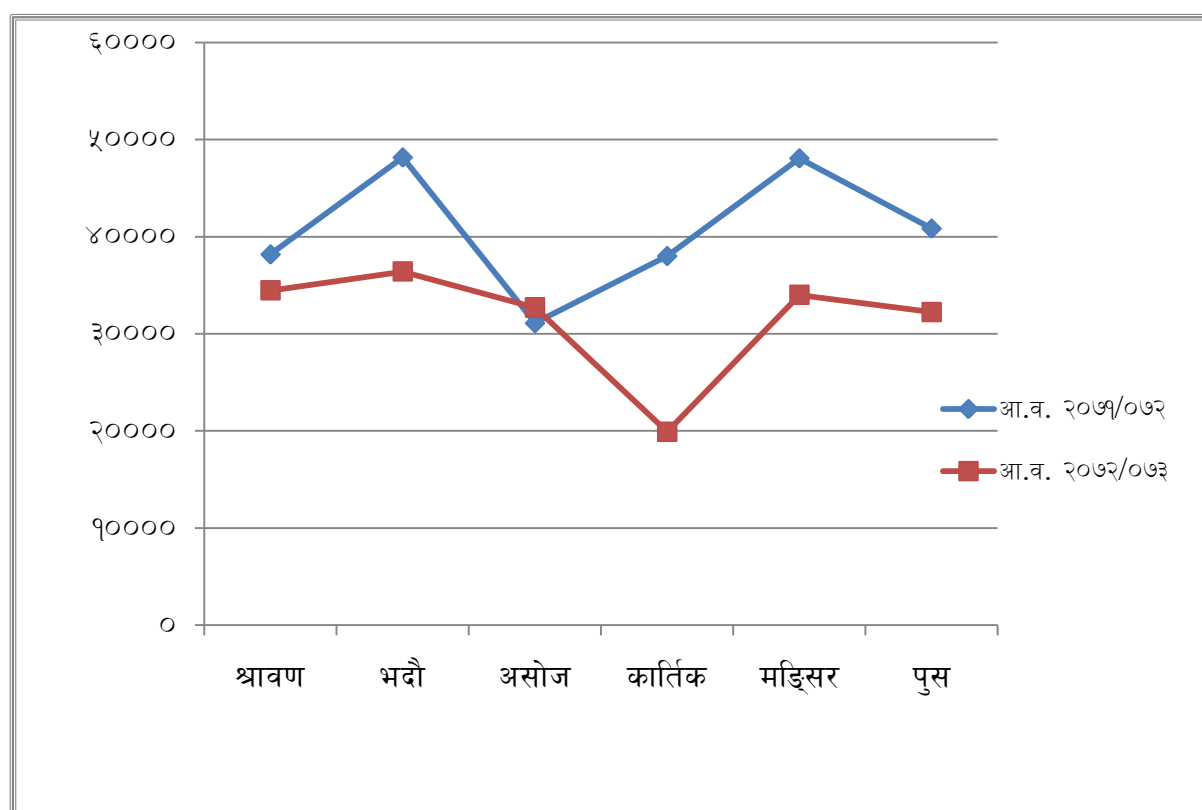
**आ.ब. ०७१/०७२ सँग चालु आ.ब. को व्यक्तिगत
श्रम स्वीकृतिको तुलनात्मक विवरण**

सि.नं.	महिना	आ.ब. ०७१/७२	आ.ब. ०७२/७३	फरक प्रतिशत
१	श्रावण	७५०	८४०	१२.००
२	भदौ	८०२	९२७	१५.५९
३	असोज	७२२	९५९	३२.८३
४	कार्तिक	७२१	८०८	१२.०७
५	मङ्सिर	७५७	१,०७३	४१.७४
६	पुस	९१०	१,००२	१०.११
कूल जम्मा		१००२७	५,६०९	-४४.०६



**आ.ब. २०७१/०७२ सँग चालु आ.ब. को संस्थागत
श्रम स्वीकृतिको तुलनात्मक विवरण**

सि.नं.	महिना	आ.व. २०७१/०७२	आ.व. २०७२/०७३	फरक प्रतिशत
१	श्रावण	३८१८८	३४,४७८	-९.७२
२	भदौ	४८१६३	३६,४१४	-२४.३९
३	असोज	३१११०	३२,७०९	५.१४
४	कार्तिक	३८०१८	१९,९१६	-४७.६१
५	मङ्सिर	४८०७२	३४,००४	-२९.२६
६	पुस	४०८४५	३२,२४१	-२१.०७
कूल जम्मा		४६२,२८४	१८९,७६२	-५८.९५



नेपाल सरकार
श्रम तथा रोजगार मन्त्रालय
वैदेशिक रोजगार विभाग
बुद्धनगर, काठमाडौं

आ.व. २०६३/०६४ देखि आ.व २०७२/७३ सम्म श्रम स्वीकृति लिई वैदेशिक रोजगारमा गएका कामदारको संख्यात्मक विवरण :

सि.नं.	देश	आ.व. २०६३/०६४			आ.व. २०६४/०६५			आ.व. २०६५/०६६			आ.व. २०६६/०६७			आ.व. २०६७/०६८			आ.व. २०६८/०६९			आ.व. ०६९/०७०			आ.व. २०७०/७१			आ.व. २०७१/७२			आ.व. २०७२/७३			आ.व. २०६३/०६४ देखि २०७२/०७३ सम्म			
		पुरुष	महिला	जम्मा	पुरुष	महिला	जम्मा	पुरुष	महिला	जम्मा	पुरुष	महिला	जम्मा	पुरुष	महिला	जम्मा	पुरुष	महिला	जम्मा	पुरुष	महिला	जम्मा	पुरुष	महिला	जम्मा	पुरुष	महिला	जम्मा	पुरुष	महिला	जम्मा	कुल पुरुष	कुल महिला	कुल जम्मा	
१	कतार	५९६४२	६३	५९७०५	८५२४७	१९५	८५४४२	७५८६२	३१३	७६१७५	५५६५६	२८४	५५९४०	१०२६५३	३१३	१०२९६६	१०४६८५	९९६	१०४६८५	१०२४७४	१०१२	१०३४८६	१२६५४९	२३२५	१२८८७४	१२२०५०	२३१८	१२४३६८	६३८६६	८८६	६४७५२	८९८६८४	८७०५	९०७३८९	
२	मलेसिया	७३९९८	३१	७४०२९	५०३९५	१५९	५०५५४	३५०११	५९	३५०७०	११३७३३	२४९	११४०५	१०४५२०	१३८६	१०४९०६	९६१५७	२२१०	९८३६७	१५१०१३	७९९९	१५८२१२	२०८१२०	६०२९	२१४१४९	१९६९२९	५८९९	२०२८२८	३४२२४	११११	३५३३५	१०६४१००	२४३३२	१०८८४३२	
३	साउदी अरब	३९२७९	०	३९२७९	४२३५५	३९	४२३९४	४८६१८	१३१	४८७४९	६३२१७	१८३	६३४००	७०९६०	१५६	७१११६	८०२१८	२३७	८०४५५	९६३२८	६६७	९६९९५	८५९०५	९७	९७०९२	९७	९७०९२	६५९७६	८७४	६६८५०	६९०४२६	३९३४	६९४३६०		
४	यु.ए.ई.	२५१५२	२०	२५१७२	४४८८१	४६१	४५३४२	३०९११	७७७	३१६८८	३१५०६	१६८२	३३१८८	४२५५३	१९११	४४४६४	४९९५९	४५२३	४४४६४	४०२३५	८२१२	५८४४७	४०७९	५४९६५	४६१०५	७५९४	५३६९९	२१९६२	४४४५	२६४०७	३९३१५०	३४७०४	४२७८५४		
५	कुवेत	२४४१	०	२४४१	१५७३	३९४	१९६७	१४२१	८७०	२२९१	६०६७	२१८८	८२५५	९३९२	५७९५	१५१८७	१२०८०	१२४९५	२४५५	१२४९५	१२४९५	१२४९५	१२४९५	१२४९५	१२४९५	१२४९५	१२४९५	१२४९५	१२४९५	१२४९५	१२४९५	१२४९५	१२४९५	१२४९५	१२४९५
६	बहराईन	११९८	२	१२००	४८७८	२२१	५०९९	६१०२	२५८	६३६०	३६९७	६१७	४२३४	४४४१	२०६	४६४७	५३३३	५३२	५८६५	३९१३	३०५	४२१८	५४७	५४७	५४७	५४७	५४७	५४७	५४७	५४७	५४७	५४७	५४७	५४७	५४७
७	ओमन	५०९	०	५०९	२५०३	१२३	२६२६	४१०५	१४२	४२४७	२६७८	६०७	३२८५	२३८५	५७	२४४२	२८६८	२९५	३१६३	३०५४	९१९	३९७३	२२९२	११४३	३४३५	१८७३	४२७	२२००	१२२४	५२२	१७५६	२३४९१	४२३५	२७७२६	
८	यजिभ कोरिया	७२४	४१	७६५	१४३	३	१४६	२९०९	०	२९०९	२५२६	६	२५३२	३७२७	१	३७२८	५३१५	३१२	५६२७	४२४८	१९२	४४४०	३०४	२१२५	४८०४	३५४	५१५८	१८५१	८७	१९३८	२८०६८	१३००	२९३६८		
९	लेबनान	०	०	०	७३	२४९०	२५६३	१७६	३२०३	३३७९	९२	३६९६	३७८८	६७	८४	१५१	३८	२०५	२४३	२२०	४७२	५७४	७०	१४०	४९६	६७४	१३१	३१९	४५०	३१	६५	९६	२१६९	४२४७	६४६
१०	इजरायल	१८२	२२३	४०५	२०	९०	११०	१२५१	२१२७	३३७८	८२	२३४	३१६	१२२	१५१	२७३	१०२	४७२	५७४	७०	७०	१४०	४९६	६७४	१३१	३१९	४५०	३१	६५	९६	२१६९	४२४७	६४६		
११	अफगानिस्तान	१८२	०	१८२	१३९८	२	१४००	१५२१	१७	१५३८	७३३	२	७३५	६५३	२	६५५	८२२	१	८२३	३५३	३	३५६	५९८	७	६०५	१४९५	६	१५०१	६८०	१	६८१	८४३५	४१	८४७६	
१२	जापान	०	०	०	१२७८	२८	१३०६	१७०७	१२०	१८२७	५०५	११	५१६	५५०	५३	६०३	१०३६	१०८	११४४	११०२	१२६	१२२८	१३४	२०९८	२७४२	९४	२८३६	२१२४	५७	२१८१	१३००८	७३१	१३७३९		
१३	अन्य	८३६	१०	८४६	९६२२	४८०	१०१०२	१७७७	५७७	२३५४	३६२६	२९७	३९२३	२२७७	३०१	२५७८	३०९४	५७२	३६६६	२९४७	१२३९	४१८६	६०९८	३२६०	९३५८	४६५१	२४१९	७०७०	२०६३	१८००	३८६३	३६९९१	१०९५५	४७९४६	
जम्मा		२०४१४३	३९०	२०४५३३	२४४३६६	४६८५	२४९०५१	२११३७१	८५९४	२१९९६५	२८४०३८	१००५६	३३५०५	३४४३००	१०४१६	३५४७६	३६१७०७	२२९५८	३८४६६५	४२५८३०	२७७३	४४३५४३	४९८८४८	२८९६६	५२७८१४	४९०८५९	२२०२८	५१२८८७	१९९७८९	१०५२६	२१०३१५	३२६५२५१	१४६३३२	३४११५८३	

सि.नं.	आ.व.को विवरण	पुरुष	महिला	जम्मा	प्रतिशत		
१	आ.व. २०५०/०५१ देखि २०६२/०६३ सम्मको जम्मा	७५८६७५	-	७५८६७५	पुरुष	महिला	जम्मा
२	आ.व. २०६३/०६४ देखि २०७१/०७२ सम्मको जम्मा	३२६५२५१	१४६३३२	३४११५८३	९५.७१	४.२९	१००
३	आ.व. २०७२/०७३ को श्रावण महिनाको जम्मा	३५,९०४	१,८५२	३७,७५६	९५.०९	४.९१	१००
४	आ.व. २०७२/०७३ को भदौ महिनाको जम्मा	३७,९५३	२,३२२	४०,२७५	९४.२३	५.७७	१००
५	आ.व. २०७२/०७३ को असोज महिनाको जम्मा	३३,७४३	१,७४१	३५,४८४	९५.०९	४.९१	१००
६	आ.व. २०७२/०७३ को कार्तिक महिनाको जम्मा	२१,६२६	१,४३५	२३,०६१	९३.७८	६.२२	१००
७	आ.व. २०७२/०७३ को मङ्सिर महिनाको जम्मा	३६,५६७	१,७८३	३८,३५०	९५.३५	४.६५	१००
८	आ.व. २०७२/०७३ को पौष महिनाको जम्मा	३३,९९६	१,३९३	३५,३८९	९६.०६	३.९४	१००
कुल जम्मा		४२२३७५	१५६८५८	४३८०६३	९६.४२	३.५८	१००

नोट : आ.व. ०६३/६४ देखि वैदेशिक रोजगार विभागमा सफ्टवेयर प्रयोग गरी तथ्यांक राख्न सुरु गरिएकोले सोभन्दा पहिले वैदेशिक रोजगारमा गएका कामदारको लैङ्गिक संख्या छुट्टयाउन नसकिएको ।

नेपाल सरकार

श्रम तथा रोजगार मन्त्रालय

वैदेशिक रोजगार विभाग

तीनकुने, काठमाडौं

आ.व. २०७२/०७३ को उजुरी तथा अनुसन्धान शाखाको प्रगती विवरण

२ उजुरी तथा अनुसन्धान शाखाको मिति २०७२ पौष महिनाको प्रगति विवरण		व्यक्तिगत उजुरी विवरण			संस्थागत उजुरी विवरण			कुल जम्मा (उजुरी र संस्थागत)
क्र. सं.	कार्य विवरण	आ.ब.०७१/०७२ को ०७२ मंसिर मसान्तसम्मको जम्मा	आ.ब.०७१/०७२ को ०७२ पौष महिनाको जम्मा	आ.ब.०७१/०७२ को ०७२ पौष मसान्तसम्मको जम्मा	आ.ब.०७१/०७२ को ०७२ को मंसिर मसान्तसम्मको जम्मा	आ.ब.०७१/०७२ को ०७२ पौष महिनाको जम्मा	आ.ब.०७१/०७२ को ०७२ पौष मसान्तसम्मको जम्मा	
१	उजुरी संख्या :	१५६	४६	२०२	५७३	१३०	७०३	९०५
२	दावी रकम : रु.	९४,४११,२४६।००	१६,७६८,८००।००	१११,१८०,०४६	९४,२३४,२०७।००	२२,४०८,३२४।००	११६,६४२,५३१	२२७,८२२,५७७
३	भराएको विगो रकम : रु.	१६,५००,०००।००	१,१५२,०००।००	१७,६५२,०००	२०,८७६,०१०।००	२,९३१,०००।००	२३,८०७,०१०	४१,४५९,०१०
४	जाहेरी फरफारक संख्या	२५	४	२९	२२५	३५	२६०	२८९
५	मुद्दा							
	अदालतमा दायर मुद्दा संख्या:	९५	९	१०४	२	०	२	१०६
	अदालतमा विगो दावी रकम रु.	१७९,४७६,२७०।००	१९,६१५,०००	१९९,०९१,२७०	०।००	०।००	०	१९९,०९१,२७०
	विभागबाट निर्णय जरिवाना संख्या	०	०	०	४	०	४	४
विभागबाट निर्णय जरिवाना रु.	०	०	०	४००,०००।००	०।००	४००,०००	४००,०००	

तयार गर्नेको सही : .

प्रमाणित गर्नेको सही :



नेपाल सरकार

श्रम तथा रोजगार मन्त्रालय

बैदेशिक रोजगार विभाग

संस्था दर्ता तथा नविकरण शाखाको प्रगति विवरण

क्र.सं	कार्य विवरण	जम्मा दर्ता संस्था	०७११०७२ सम्म कायम रहेका संस्था	०७२ पौष महिनाको जम्मा	हाल कायम रहेको जम्मा	कैफियत
१	वैदेशिक रोजगार व्यवसाय संचालन गर्न इजाजत पत्र दर्ता संख्या	१०३३	७५४		७५४	
	वैदेशिक रोजगार व्यवसाय संचालन गर्न इजाजत पत्र प्राप्त संस्था नविकरण			०		
२	अभिमुखिकरण संस्था दर्ता संख्या	१२६	११६		११६	
	अभिमुखिकरण संस्था दर्ता नविकरण			०		
३	केयरगिभरको रुपमा इजरायलमा पठाउन सूचिकृत दर्ता संस्था	१८२	२२	०	२२	
	हाल कायम रहेको केयरगिभरको रुपमा इजरायलमा पठाउन सूचिकृत संस्था नविकरण			०		
४	जिट्को (JITCO) सूचिकृत भएको संख्या	२७५	१३१	०	१३१	
	जिट्को (JITCO) नविकरण भएको संख्या			२७		
	जिट्को (JITCO) सूचीकृतको लागि परेको आवेदन संख्या (नयाँ सूचिकृत)		१००	०	१००	
५	घरेलु महिला कामदार तालिम दिन अनुमति प्रदान संस्था	१७	१७	०	१७	
६	सूचिकृत एजेन्टको संख्या		७२४	२	७००	
	सूचिकृत एजेन्टको खारेजी			२६		

**आ.व.०७२।०७३ पौष महिनामा अभिमुखिकरण तालिम प्रदान गर्ने संस्थाहरूको
विवरण**

सि.नं.	संस्थाको नाम	मंसिर महिनाको जम्मा
1	ACCESS CAREER SOLUTION PVT LTD. Total	10
2	AGNI ORIENTATION AND TRAINING CENTER PVT.LTD Total	74
3	AKBAR TRAINING CENTER Total	497
4	Alliance Orientation And Training Center Pvt. Ltd. Total	615
5	ALLIANCE TECHNICAL CONSULT PVT.LTD. Total	122
6	AMARAWATI TRAINING CENTER Total	358
7	AMBIKESHWORI SERVICE CENTER PVT. LTD Total	96
8	ANUSHREE MULTIPORPOSE TRENING CENTER PVT.LTD. Total	438
9	AROUND THE WORD TTAINING CENTER PVT.LTDL Total	208
10	Asian Orientation Training Center Pvt. Ltd. Total	364
11	ASLESHA INSTITUTE FOR PROFASSION DEVELOPMENT PVT.LTD Total	781
12	AVENUES TRAINING RESEARCH & EDUCATIONAL CONSULTANCY PVT LTD Total	661
13	AXIS CONSULTANCY PVT. LTD Total	1018
14	BAGA BHAIKAB TRAINING INSTITUTE PVT.LTD Total	892
15	BIGKIRAN ASSOCIATES PVT LTD Total	794
16	BINDABASINI INTERNATIONAL INSTITUTE PVT.LTD Total	327
17	BLUE SKY TRAINING RESEARCES & EDUCATIONAL CONSULTANCY PVT LTD Total	557
18	BUDDHA DARSHAN BYABASAYIK TALIM KENDRA Total	341
19	Chetana Orientation Pvt. Ltd. Total	164
20	Cosmic Training Centre Pvt. Ltd. Total	221
21	DHANAD TALIM KENDRA PVT LTD. Total	466
22	DOBHAN TECHNICAL TRINING CENTER Total	63
23	ELITE EMPLOYMENT TRAINING CENTER PVT. LTD. Total	503
24	ELMIRA MULTIPLE TRAINING INSTITUTE PVT. LTD Total	407
25	EVEREST TRAINING & CONSULTANCY PVT.LTD. Total	697
26	FACE TO FACE ORIENTATION & TRAINING PVT. LTD. Total	275
27	FAR WEST MULTI SKILLS PVT.LTD. Total	98
28	GENUINE ORIENTATION TRAINING & RESEARCH CENTER Total	155
29	GLOBAL CAREERS PVT.LTD. Total	560
30	GOLDEN MANAGEMENT SERVICES PVT.LTD. Total	57
31	GORKHA EDUCATIONAL TRAINING CENTRE PVT. LTD Total	136
32	H. R. MATTERS EDUCATIONAL CONSULTANCY PVT. LTD. Total	341
33	HAMRO SHIKSHA TALIM TATHA PARMARSHA PVT.LTD. Total	202
34	INDRENI LANGUAGE CENTER PVT. LTD. Total	146
35	INTERNATIONAL TRAINING CENTER.PVT.LTD. Total	200
36	J B R ORIENTATION CENTRE Total	256
37	JALPADEVI TRAINING INSTITUTE Total	475
38	JOB ORIENTED TRAINING INSTITUTE PVT LTD Total	424
39	JUCHHE MULTIPURPOSE TRAINING CENTER PVT.LTD. Total	216
40	KAMALAMAI ORIENTATION & SKELL DEVELOPMENT PVT. LTD. Total	665
41	KARMASHIL TRAINING CENRRER PVT. LTD Total	942

सि.नं.	संस्थाको नाम	मंसिर महिनाको जम्मा
42	KASTHAMANDAP INT\\\'\'\'L LANGUAGE TRANING CENTRE P. LTD. Total	302
43	KATHMANDU ORIENTATION PVT. LTD. Total	141
44	KENTECH INTERNATIONAL INSTITUTE PVT. LTD Total	33
45	LALITPUR ORENTATION AND MULTI TRINING CENTER PVT.LTD. Total	306
46	LEE TRADE SCHOOL PVT.LTD. Total	304
47	LG MULTIPLE TRANING CENTER PVT. LTD Total	362
48	Lumbini Multiple Prashikshan Kendra Pvt. Ltd. Total	675
49	M. S. TRANING NEPAL PVT. LTD. Total	50
50	MAHAKALI ORIENTATION AND SKILL DEVELOPMENT PVT.LTD. Total	49
51	MALIKA INSTITUTE OF TRAINING & DEVELOPMENT PVT. LTD. Total	273
52	MELISHA EDUCATION FOUNDETION PVT. LTD. Total	538
53	MOUNTAIN GROUP TECHNICAL AND ORENTATION TRANING PVT.LTD Total	130
54	NATIONAL FOREIGN TRAINING &PARAMERS DEPARTMENT PVT .LTD. Total	837
55	NEPAL CHHAHARI SKILL DEVELOPMENT PVT. LTD. Total	201
56	NEPAL MANPOWER TRAINING ACADEMY Total	227
57	NISHAN MULTIPLE TRAINING PVT.LTD Total	27
58	OCEAN TECHNICAL INSTITUTE PVT. LTD. Total	549
59	PACHHIMANCHAL MULTIPAL TRANING CENTER PVT. LTD Total	297
60	PASHUPATI ORIENTATION & TRANNING CENTER PVT. LTD. Total	145
61	PATHIBHARA ORIENTATION & TRAINING CENTRE PVT. LTD. Total	123
62	Paurakhi Srijansheel ship and Orientation Training Center Total	535
63	PEOPLES ORIENTATION PVT.LTD Total	184
64	POWR TRAINING CENTER PVT. LTD Total	698
65	PRASHARMSA TRAINING CENTER PVT.LTD Total	213
66	QUALITY ORIENTATION SERVICE PVT. LTD. Total	99
67	R. K. Orientation and Training Center Pvt. Ltd. Total	27
68	R. R. ORIENTATION AND TRANING CENTRE PVT LTD. Total	322
69	R.M.INTERNATIONAL TRAINING CENTER PVT LTD Total	427
70	RAJ FOREIGN EMPLOYEMNT Total	598
71	Rajnish Training Consultant Total	744
72	S&S TRAINING INSTITUTE PVT.LTD. Total	228
73	S. N. ACADEMY AND RESERCH CENTRE PVT. LTD. Total	250
74	S.V.CONSULTANCY PVT.LTD. Total	294
75	SAAN TRAINING CENTER PVT. LTD. Total	504
76	SAHALESH BABA ABHIMUKHIKARAN TALIM KENDRA PVT. LTD. Total	247
77	SAMIKSHYA ORIENTATION CENTER PVT.LTD Total	159
78	SAMYOG TRAINING INSTITUTE PVT.LTD Total	544
79	SANGAM MANAGEMENT SERVICE PVT.LTD. Total	189
80	SHARAM ORIENTATION & TRAINING CENTRE PVT. LTD. Total	174
81	SHINING MOON TRAINING CENTER PVT.LTD. Total	867
82	SHREE GANESH TRANING INSTITUTE PVT.LTD Total	407
83	SIGNOR INTERNATIONAL TRAINING INSTITUTE P.LTD. Total	187
84	SKY BLUE WAY TECHNICAL INSTITUTE PVT.LTD. Total	484
85	SOLID ORIENTATION PVT LTD. Total	346
86	SUCCESS ORIENTATION & TRINING CENTER PVT. LTD. Total	453

सि.नं.	संस्थाको नाम	मंसिर महिनाको जम्मा
87	SUKARMA INTERNATIONAL TRAINING INSTITUTE PVT. Total	212
88	SUNGABHA ORIENTATION TRAINING CENTER.PVT.LTD. Total	927
89	T.S.TRANING CENTER PVT.LTD. Total	412
90	TASK TRAINING ASSOCIATION PRIVATE LTD Total	91
91	TEMPLE ORIENTATION CENTER PVT. LTD. Total	111
92	Tower Info Foreign Job Orientation Pvt. Ltd. Total	338
93	TRIPPLE S ORIENTATION & LANGUAGE TRAINING CENTRE PVT. LTD. Total	417
94	UNIQUE TECHNICAL TRAINING CENTER Total	223
95	United Institute Of Training And Research Pvt. Ltd. Total	620
96	UNIVERSAL TECHNICAL TRAINING&ORIENTATION CENTER PVT.LTD Total	332
97	Vision Orientation Service Pvt. Ltd. Total	471
98	WHITE HILLS RESEARCH AND CONSULTANCY P. LTD. Total	207
99	WORLD WIDE ORIENTATION & TRAINING CENTER PVT. LTD. Total	427
जम्मा		३५३५९

आ.ब. २०७२/०७३ को पौष महिनासम्मको अभिमुखिकरण तालिमको विवरण

सि.नं.	महिना	जम्मा
१	श्रावण	३५,९८२
२	भाद्र	३९,८७८
३	असोज	३२,९२५
४	कात्तिक	२५,२६८
५	मंसिर	३९,२१९
६	पौष	३५,३५९
जम्मा		२०८,६३१

नेपाल सरकार
श्रम तथा रोजगार मन्त्रालय
वैदेशिक रोजगार विभाग
बुद्धनगर, काठमाडौं ।

लक्ष्य तोकिएका कार्यको मासिक प्रगति विवरण : कार्यसम्पादन सूचकाङ्क

आ.ब. २०७२/०७३ को पौष महिनासम्मको प्रगति विवरण

सि.नं.	प्रमुख कार्यको विवरण	एकाई	बार्षिक लक्ष्य	प्रथम चौमासिक		दोस्रो चौमासिक		तेस्रो चौमासिक		चालु आ.ब. २०७२/०७३ असोज मसान्तसम्मको प्रगति	कैफियत
				लक्ष्य	प्रगति	लक्ष्य	प्रगति	लक्ष्य	प्रगति		
१	वैदेशिक रोजगारमा कामदार पठाउने	जना	-		१३६५७६	-	७३७३९		०	२१०३१५	
	सारांश			-	-	-	-	-	-	-	
	प्रतिशत			-	-	-	-	-	-	-	

लक्ष्य नतोकिएका कार्यहरूको मासिक प्रगति विवरण :

आ.ब. २०७२/०७३ को पौष महिनासम्मको प्रगति

सि.नं.	प्रमुख कार्यको विवरण	मंसिर मसान्तसम्म	पौष	कूल जम्मा	कैफियत
१	पूर्व स्वीकृति प्रदान	४८१४८०	१०५९७९	५८७४५९	
२	ब्यक्तिगत श्रम स्वीकृति प्रदान (नयाँ)	४,६०७	१००२	५,६०९	
३	पुनः श्रम स्वीकृति प्रदान (नवीकरण)	८८,६३०	२४,७८४	११३,४१४	
४	ब्यक्तिगत श्रम स्वीकृति प्रदान (वैज्ञानीकरण)	११,८३७	२,१४६	१३,९८३	
५	श्रम (अन्तिम) स्वीकृति प्रदान	१५७,५२१	३२,२४१	१८९,७६२	EPS नाट Korea जाने समेत ।
६	उजुरी तथा अनुसन्धान (मुद्दा दायर संख्या)	१०६	०	१०६	
७	संस्था दर्ता संख्या	०	०	०	
८	अभिमुखिकरण संस्था दर्ता संख्या	०	०	११४	
९	अभिमुखिकरण तालिम लिएको संख्या	१७३,२७२	३५३५९	२०८,६३१	
१०	जिटको (JITCO) सुचिकृत भएको संख्या	०	०	०	