

क्र. सं.	पूर्व स्वीकृति लिएको मुलुक	श्रावण मसान्तसम्मको जम्मा			भाद्र महिनाको जम्मा			भाद्र मसान्तसम्मको जम्मा		
		पुरुष	महिला	जम्मा	पुरुष	महिला	जम्मा	पुरुष	महिला	जम्मा
८१	Portugal	०	०	०	२०	०	२०	२०	०	२०
८२	Qatar	३९८१३	२७०	४००८३	८२७०६	२०६	८२९१२	१२२५१९	४७६	१२२९९५
८३	Republic of Korea	०	०	०	०	०	०	०	०	०
८४	Republic of Slovak	०	०	०	०	०	०	०	०	०
८५	Rumenia	०	०	०	०	०	०	०	०	०
८६	Russia	०	०	०	०	०	०	०	०	०
८७	Saipan	०	०	०	०	०	०	०	०	०
८८	Saudi Arabia	८४७६	२८७	८७६३	१९५८८	१५४	१९७४२	२८०६४	४४१	२८५०५
८९	Singapore	०	०	०	०	०	०	०	०	०
९०	Slovenia	०	०	०	०	०	०	०	०	०
९१	South Africa	०	०	०	०	०	०	०	०	०
९२	Spain	०	०	०	०	०	०	०	०	०
९३	Sri Lanka	०	०	०	०	०	०	०	०	०
९४	Sweden	०	०	०	०	०	०	०	०	०
९५	Switzerland	०	०	०	०	०	०	०	०	०
९६	Sychelese	०	०	०	०	०	०	०	०	०
९७	Tanzania	०	०	०	०	०	०	०	०	०
९८	Thailand	०	०	०	०	०	०	०	०	०
९९	The Philippines	०	०	०	०	०	०	०	०	०
१००	Tunetia	०	०	०	०	०	०	०	०	०
१०१	Turkey	०	०	०	०	०	०	०	०	०
१०२	Uganda	०	०	०	०	०	०	०	०	०
१०३	Ukrain	०	०	०	०	०	०	०	०	०
१०४	United Arab Emirates	१०५५३	३२३७	१३७९०	८३१९	१०५५	९३७४	१८८७२	४२९२	२३१६४
१०५	United States of America	०	०	०	०	०	०	०	०	०
१०६	Uzbekistan	०	०	०	०	०	०	०	०	०
१०७	Venezuala	०	०	०	०	०	०	०	०	०
१०८	Vietnam	०	०	०	०	०	०	०	०	०
१०९	Zambia	०	०	०	१	०	१	१	०	१
११०	Republic of Congo	०	०	०	०	०	०	०	०	०
Total		६७०९४	४५११	७१६०५	११९८५२	२७६२	१२२६१४	१८६९४६	७२७३	१९४२१९

आ.ब. २०७२/०७३ को भाद्र मसान्तसम्मको पूर्व स्वीकृतिको विवरण

सि.नं.	महिना	पुरुष	महिला	जम्मा
१	२०७२ श्रावण	६७०९४	४५११	७१६०५
२	२०७२ भाद्र	११९८५२	२७६२	१२२६१४
कूल जम्मा		१८६९४६	७२७३	१९४२१९

नेपाल सरकार
श्रम तथा रोजगार मन्त्रालय
वैदेशिक रोजगार विभाग
बुद्धनगर, काठमाडौं

आ.ब. २०७२/०७३ को भाद्र महिनाको श्रम स्वीकृतिको विवरण
(व्यक्तिगत नयाँ र वैधानिकरण तथा अन्तिम श्रम स्वीकृति)

क्र. सं.	कामदार गएको मुलुक	श्रम स्वीकृतिको किसिम	साउन मसान्तसम्मको जम्मा			भाद्र मसान्तको जम्मा			भाद्र मसान्तसम्मको जम्मा		
			पुरुष	महिला	जम्मा	पुरुष	महिला	जम्मा	पुरुष	महिला	जम्मा
1	Afghanistan	संस्थागत	३०	०	३०	१५	०	१५	४५	०	४५
		व्यक्तिगत	७६	०	७६	९३	०	९३	१६९	०	१६९
		जम्मा	१०६	०	१०६	१०८	०	१०८	२१४	०	२१४
2	Albenia	संस्थागत	०	०	०	०	०	०	०	०	०
		व्यक्तिगत	०	०	०	०	०	०	०	०	०
		जम्मा	०	०	०	०	०	०	०	०	०
3	Algeria	संस्थागत	०	०	०	१	०	१	१	०	१
		व्यक्तिगत	०	०	०	०	०	०	०	०	०
		जम्मा	०	०	०	१	०	१	१	०	१
4	Argentina	संस्थागत	०	०	०	०	०	०	०	०	०
		व्यक्तिगत	०	०	०	०	०	०	०	०	०
		जम्मा	०	०	०	०	०	०	०	०	०
5	Armenia	संस्थागत	०	०	०	०	०	०	०	०	०
		व्यक्तिगत	०	०	०	०	०	०	०	०	०
		जम्मा	०	०	०	०	०	०	०	०	०
6	Australia	संस्थागत	०	०	०	०	०	०	०	०	०
		व्यक्तिगत	३	१	४	९	१	१०	१२	२	१४
		जम्मा	३	१	४	९	१	१०	१२	२	१४
7	Austria	संस्थागत	०	०	०	०	०	०	०	०	०
		व्यक्तिगत	०	०	०	०	०	०	०	०	०
		जम्मा	०	०	०	०	०	०	०	०	०
8	Azerbaijan	संस्थागत	०	०	०	०	०	०	०	०	०
		व्यक्तिगत	०	०	०	१	०	१	१	०	१
		जम्मा	०	०	०	१	०	१	१	०	१
9	Africa	संस्थागत	०	०	०	०	०	०	०	०	०
		व्यक्तिगत	१	०	१	०	०	१	१	०	१
		जम्मा	१	०	१	०	०	१	१	०	१
10	Bahrain	संस्थागत	१२५	२४	१४९	१२१	१८	१३९	२४६	४२	२८८
		व्यक्तिगत	४६	६	५२	४६	१०	५६	९२	१६	१०८
		जम्मा	१७१	३०	२०१	१६७	२८	१९५	३३८	५८	३९६
11	Bangladesh	संस्थागत	०	०	०	०	०	०	०	०	०
		व्यक्तिगत	०	०	०	०	०	०	०	०	०
		जम्मा	०	०	०	०	०	०	०	०	०
12	Belarus	संस्थागत	०	०	०	०	०	०	०	०	०
		व्यक्तिगत	०	०	०	०	०	०	०	०	०
		जम्मा	०	०	०	०	०	०	०	०	०
13	Belgiam	संस्थागत	०	०	०	०	०	०	०	०	०
		व्यक्तिगत	०	०	०	०	०	०	०	०	०
		जम्मा	०	०	०	०	०	०	०	०	०
14	Bolevia	संस्थागत	०	०	०	०	०	०	०	०	०
		व्यक्तिगत	०	०	०	०	०	०	०	०	०
		जम्मा	०	०	०	०	०	०	०	०	०
15	Bosnia Herz Govina	संस्थागत	०	०	०	०	०	०	०	०	०
		व्यक्तिगत	०	०	०	०	०	०	०	०	०
		जम्मा	०	०	०	०	०	०	०	०	०
16	Brazil	संस्थागत	०	०	०	०	०	०	०	०	०
		व्यक्तिगत	०	०	०	०	०	०	०	०	०
		जम्मा	०	०	०	०	०	०	०	०	०
17	Brunei Darussalam	संस्थागत	०	०	०	०	०	०	०	०	०
		व्यक्तिगत	३	०	३	४	०	४	७	०	७
		जम्मा	३	०	३	४	०	४	७	०	७

क्र. सं.	कामदार गएको मुलुक	भ्रम स्वीकृतिको किसिम	साउन मसान्तसम्मको जम्मा			भाद्र मसान्तको जम्मा			भाद्र मसान्तसम्मको जम्मा		
			पुरुष	महिला	जम्मा	पुरुष	महिला	जम्मा	पुरुष	महिला	जम्मा
18	Bulgaria	संस्थागत	०	०	०	०	०	०	०	०	०
		व्यक्तिगत	०	०	०	०	०	०	०	०	०
		जम्मा	०	०	०	०	०	०	०	०	०
19	Bermuda	संस्थागत	०	०	०	०	०	०	०	०	०
		व्यक्तिगत	०	०	०	०	०	०	०	०	०
		जम्मा	०	०	०	०	०	०	०	०	०
20	Canada	संस्थागत	०	०	०	०	०	०	०	०	०
		व्यक्तिगत	५	३	८	३	४	७	८	७	१५
		जम्मा	५	३	८	३	४	७	८	७	१५
21	Chile	संस्थागत	०	०	०	०	०	०	०	०	०
		व्यक्तिगत	०	०	०	०	०	०	०	०	०
		जम्मा	०	०	०	०	०	०	०	०	०
22	China	संस्थागत	०	०	०	०	०	०	०	०	०
		व्यक्तिगत	१०	०	१०	१२	०	१२	२२	०	२२
		जम्मा	१०	०	१०	१२	०	१२	२२	०	२२
23	Columbia	संस्थागत	०	०	०	०	०	०	०	०	०
		व्यक्तिगत	०	०	०	०	०	०	०	०	०
		जम्मा	०	०	०	०	०	०	०	०	०
24	Combodia	संस्थागत	०	०	०	०	०	०	०	०	०
		व्यक्तिगत	३	०	३	१	०	१	४	०	४
		जम्मा	३	०	३	१	०	१	४	०	४
25	Costarica	संस्थागत	०	०	०	०	०	०	०	०	०
		व्यक्तिगत	०	०	०	०	०	०	०	०	०
		जम्मा	०	०	०	०	०	०	०	०	०
26	Replic of congo	संस्थागत	०	०	०	०	०	०	०	०	०
		व्यक्तिगत	१	०	१	०	०	०	१	०	१
		जम्मा	१	०	१	०	०	०	१	०	१
27	Crotia	संस्थागत	०	०	०	०	०	०	०	०	०
		व्यक्तिगत	१	०	१	०	०	०	१	०	१
		जम्मा	१	०	१	०	०	०	१	०	१
28	Cuba	संस्थागत	०	०	०	०	०	०	०	०	०
		व्यक्तिगत	०	०	०	०	०	०	०	०	०
		जम्मा	०	०	०	०	०	०	०	०	०
29	Cyprus	संस्थागत	९	२१३	२२२	११	१४८	१५९	२०	३६१	३८१
		व्यक्तिगत	०	०	०	०	१	१	०	१	१
		जम्मा	९	२१३	२२२	११	१४९	१६०	२०	३६२	३८२
30	Cayman Island	संस्थागत	०	०	०	०	०	०	०	०	०
		व्यक्तिगत	२	०	२	१	१	२	३	१	४
		जम्मा	२	०	२	१	१	२	३	१	४
31	Denmark	संस्थागत	०	०	०	०	०	०	०	०	०
		व्यक्तिगत	१	९	१०	१	३	४	२	१२	१४
		जम्मा	१	९	१०	१	३	४	२	१२	१४
32	Djbouti	संस्थागत	०	०	०	०	०	०	०	०	०
		व्यक्तिगत	१	०	१	०	०	०	१	०	१
		जम्मा	१	०	१	०	०	०	१	०	१
33	Egypt	संस्थागत	०	०	०	२९	०	२९	२९	०	२९
		व्यक्तिगत	१	२	३	२	०	२	३	२	५
		जम्मा	१	२	३	३१	०	३१	३२	२	३४
34	Estonia	संस्थागत	०	०	०	०	०	०	०	०	०
		व्यक्तिगत	०	०	०	०	०	०	०	०	०
		जम्मा	०	०	०	०	०	०	०	०	०
35	Fiji	संस्थागत	०	०	०	०	०	०	०	०	०
		व्यक्तिगत	०	०	०	०	०	०	०	०	०
		जम्मा	०	०	०	०	०	०	०	०	०
36	Finland	संस्थागत	०	०	०	०	०	०	०	०	०
		व्यक्तिगत	६	१	७	२	१	३	८	२	१०
		जम्मा	६	१	७	२	१	३	८	२	१०
37	France	संस्थागत	०	०	०	०	०	०	०	०	०
		व्यक्तिगत	०	०	०	०	०	०	०	०	०
		जम्मा	०	०	०	०	०	०	०	०	०

क्र. सं.	कामदार गएको मुलुक	भ्रम स्वीकृतिको किसिम	साउन मसान्तसम्मको जम्मा			भाद्र मसान्तको जम्मा			भाद्र मसान्तसम्मको जम्मा		
			पुरुष	महिला	जम्मा	पुरुष	महिला	जम्मा	पुरुष	महिला	जम्मा
38	Germany	संस्थागत	०	०	०	०	०	०	०	०	०
		व्यक्तिगत	३	४९	५२	४	४६	५०	७	९५	१०२
		जम्मा	३	४९	५२	४	४६	५०	७	९५	१०२
39	United Kingdom	संस्थागत	०	०	०	०	०	०	०	०	०
		व्यक्तिगत	१	२	३	३	५	८	४	७	११
		जम्मा	१	२	३	३	५	८	४	७	११
40	Greece	संस्थागत	०	०	०	०	०	०	०	०	०
		व्यक्तिगत	१	१	२	१	०	१	२	१	३
		जम्मा	१	१	२	१	०	१	२	१	३
41	Guana	संस्थागत	०	०	०	०	०	०	०	०	०
		व्यक्तिगत	०	०	०	०	०	०	०	०	०
		जम्मा	०	०	०	०	०	०	०	०	०
42	Holysee	संस्थागत	०	०	०	०	०	०	०	०	०
		व्यक्तिगत	०	०	०	०	०	०	०	०	०
		जम्मा	०	०	०	०	०	०	०	०	०
43	Hongkong	संस्थागत	१	२	३	१७	२	१९	१८	४	२२
		व्यक्तिगत	१४	३	१७	१२	०	१२	२६	३	२९
		जम्मा	१५	५	२०	२९	२	३१	४४	७	५१
44	Hungary	संस्थागत	०	०	०	०	०	०	०	०	०
		व्यक्तिगत	०	०	०	०	०	०	०	०	०
		जम्मा	०	०	०	०	०	०	०	०	०
45	Iceland	संस्थागत	०	०	०	०	०	०	०	०	०
		व्यक्तिगत	०	०	०	०	०	०	०	०	०
		जम्मा	०	०	०	०	०	०	०	०	०
46	Indonesia	संस्थागत	०	०	०	०	०	०	०	०	०
		व्यक्तिगत	०	०	०	१	०	१	१	०	१
		जम्मा	०	०	०	१	०	१	१	०	१
47	Iran	संस्थागत	०	०	०	०	०	०	०	०	०
		व्यक्तिगत	०	०	०	०	०	०	०	०	०
		जम्मा	०	०	०	०	०	०	०	०	०
48	Iraq	संस्थागत	०	०	०	०	०	०	०	०	०
		व्यक्तिगत	०	०	०	०	०	०	०	०	०
		जम्मा	०	०	०	०	०	०	०	०	०
49	Ireland	संस्थागत	०	०	०	०	०	०	०	०	०
		व्यक्तिगत	०	०	०	०	०	०	०	०	०
		जम्मा	०	०	०	०	०	०	०	०	०
50	Israel	संस्थागत	०	०	०	०	०	०	०	०	०
		व्यक्तिगत	२	५	७	३	३	६	५	८	१३
		जम्मा	२	५	७	३	३	६	५	८	१३
51	Italy	संस्थागत	०	०	०	०	०	०	०	०	०
		व्यक्तिगत	३	०	३	२	०	२	५	०	५
		जम्मा	३	०	३	२	०	२	५	०	५
52	Japan	संस्थागत	८	०	८	३	०	३	११	०	११
		व्यक्तिगत	२८७	३	२९०	२७७	६	२८३	५६४	९	५७३
		जम्मा	२९५	३	२९८	२८०	६	२८६	५७५	९	५८४
53	Jordan	संस्थागत	१२	२४	३६	२३	५०	७३	३५	७४	१०९
		व्यक्तिगत	३	१	४	१	०	१	४	१	५
		जम्मा	१५	२५	४०	२४	५०	७४	३९	७५	११४
54	Kazakhstan	संस्थागत	०	०	०	०	०	०	०	०	०
		व्यक्तिगत	०	०	०	०	०	०	०	०	०
		जम्मा	०	०	०	०	०	०	०	०	०
55	Kenya	संस्थागत	०	०	०	०	०	०	०	०	०
		व्यक्तिगत	१	०	१	०	०	०	१	०	१
		जम्मा	१	०	१	०	०	०	१	०	१
56	Kosovo	संस्थागत	०	०	०	०	०	०	०	०	०
		व्यक्तिगत	०	०	०	०	०	०	०	०	०
		जम्मा	०	०	०	०	०	०	०	०	०
57	Kuwait	संस्थागत	७६२	६७	८२९	८६१	२७	८८८	१६२३	९४	१७१७
		व्यक्तिगत	५०	३३	८३	६६	९३	१५९	११६	१२६	२४२
		जम्मा	८१२	१००	९१२	९२७	१२०	१०४७	१७३९	२२०	१९५९
		संस्थागत	०	०	०	०	०	०	०	०	०

क्र. सं.	कामदार गएको मुलुक	भ्रम स्वीकृतिको किसिम	साउन मसान्तसम्मको जम्मा			भाद्र मसान्तको जम्मा			भाद्र मसान्तसम्मको जम्मा		
			पुरुष	महिला	जम्मा	पुरुष	महिला	जम्मा	पुरुष	महिला	जम्मा
58	Laos PDR	व्यक्तिगत	०	०	०	०	०	०	०	०	०
		जम्मा	०	०	०	०	०	०	०	०	०
59	Latvia	संस्थागत	०	०	०	०	०	०	०	०	०
		व्यक्तिगत	०	०	०	०	०	०	०	०	०
60	Lebanon	संस्थागत	०	०	०	०	०	०	०	०	०
		व्यक्तिगत	२	६	८	२	४	६	४	१०	१४
61	Libya	संस्थागत	०	०	०	०	०	०	०	०	०
		व्यक्तिगत	०	०	०	०	०	०	०	०	०
62	Luxemburg	संस्थागत	०	०	०	०	०	०	०	०	०
		व्यक्तिगत	१	०	१	१	०	१	२	०	२
63	Macau	संस्थागत	१३८	६	१४४	१५	५	२०	१५३	११	१६४
		व्यक्तिगत	१२	०	१२	१०	१	११	२२	१	२३
64	Malaysia	संस्थागत	९२०८	३३३	९५४१	६४६२	२२१	६६८३	१५६७०	५५४	१६२२४
		व्यक्तिगत	८५	४	८९	४६	१	४७	१३१	५	१३६
65	Maldives	संस्थागत	०	०	०	०	०	०	०	०	०
		व्यक्तिगत	१८	१२	३०	२९	२१	५०	४७	३३	८०
66	Malta	संस्थागत	०	०	०	०	०	०	०	०	०
		व्यक्तिगत	०	०	०	०	०	०	०	०	०
67	Macedonia	संस्थागत	०	०	०	०	०	०	०	०	०
		व्यक्तिगत	०	०	०	०	०	०	०	०	०
68	Mexico	संस्थागत	०	०	०	०	०	०	०	०	०
		व्यक्तिगत	०	०	०	०	०	०	०	०	०
69	Moldova	संस्थागत	०	०	०	०	०	०	०	०	०
		व्यक्तिगत	०	०	०	०	०	०	०	०	०
70	Mongolia	संस्थागत	०	०	०	०	०	०	०	०	०
		व्यक्तिगत	०	०	०	०	०	०	०	०	०
71	Mauritius	संस्थागत	५	०	५	०	०	०	५	०	५
		व्यक्तिगत	०	०	०	२	०	२	२	०	२
72	Morocco	संस्थागत	०	०	०	०	०	०	०	०	०
		व्यक्तिगत	०	०	०	०	०	०	०	०	०
73	Mozambique	संस्थागत	०	०	०	०	०	०	०	०	०
		व्यक्तिगत	०	०	०	१	०	१	१	०	१
74	Myanmar	संस्थागत	०	०	०	०	०	०	०	०	०
		व्यक्तिगत	०	०	०	०	०	०	०	०	०
75	Netherland	संस्थागत	०	०	०	०	०	०	०	०	०
		व्यक्तिगत	१	१	२	०	०	०	१	१	२
76	New Zealand	संस्थागत	०	०	०	०	०	०	०	०	०
		व्यक्तिगत	२	०	२	६	१	७	८	१	९

क्र. सं.	कामदार गणको मुलुक	भ्रम स्वीकृतिको किसिम	साउन मसान्तसम्मको जम्मा			भाद्र मसान्तको जम्मा			भाद्र मसान्तसम्मको जम्मा		
			पुरुष	महिला	जम्मा	पुरुष	महिला	जम्मा	पुरुष	महिला	जम्मा
77	Nicaragua	संस्थागत	०	०	०	०	०	०	०	०	०
		व्यक्तिगत	०	०	०	०	०	०	०	०	०
		जम्मा	०	०	०	०	०	०	०	०	०
78	Nigeria	संस्थागत	०	०	०	०	०	०	०	०	०
		व्यक्तिगत	१	०	१	३	०	३	४	०	४
		जम्मा	१	०	१	३	०	३	४	०	४
79	Norway	संस्थागत	०	०	०	०	०	०	०	०	०
		व्यक्तिगत	०	०	०	०	०	०	०	०	०
		जम्मा	०	०	०	०	०	०	०	०	०
80	Oman	संस्थागत	२२०	३८	२५८	८४	३०	११४	३०४	६८	३७२
		व्यक्तिगत	४६	७६	१२२	५८	१०	६८	१०४	८६	१९०
		जम्मा	२६६	११४	३८०	१४२	४०	१८२	४०८	१५४	५६२
81	Pakistan	संस्थागत	०	०	०	०	०	०	०	०	०
		व्यक्तिगत	०	०	०	०	०	०	०	०	०
		जम्मा	०	०	०	०	०	०	०	०	०
82	Panama	संस्थागत	०	०	०	०	०	०	०	०	०
		व्यक्तिगत	०	०	०	०	०	०	०	०	०
		जम्मा	०	०	०	०	०	०	०	०	०
83	Peru	संस्थागत	०	०	०	०	०	०	०	०	०
		व्यक्तिगत	०	०	०	०	०	०	०	०	०
		जम्मा	०	०	०	०	०	०	०	०	०
84	Poland	संस्थागत	०	०	०	०	०	०	०	०	०
		व्यक्तिगत	०	०	०	१	०	१	१	०	१
		जम्मा	०	०	०	१	०	१	१	०	१
85	Portugal	संस्थागत	२६	०	२६	६३	०	६३	८९	०	८९
		व्यक्तिगत	०	०	०	०	०	०	०	०	०
		जम्मा	२६	०	२६	६३	०	६३	८९	०	८९
86	Qatar	संस्थागत	८२१०	१३२	८३४२	१०३७७	२५५	१०६३२	१८५८७	३८७	१८९७४
		व्यक्तिगत	१२०४	१२	१२१६	९५०	१८	९६८	२१५४	३०	२१८४
		जम्मा	९४१४	१४४	९५५८	११३२७	२७३	११६००	२०७४१	४१७	२११५८
87	Republic of Korea	संस्थागत	०	०	०	०	०	०	०	०	०
		व्यक्तिगत	११	०	११	७	१	८	१८	१	१९
		जम्मा	११	०	११	७	१	८	१८	१	१९
88	Republic of Slovak	संस्थागत	०	०	०	०	०	०	०	०	०
		व्यक्तिगत	०	०	०	०	०	०	०	०	०
		जम्मा	०	०	०	०	०	०	०	०	०
89	Romania	संस्थागत	०	०	०	०	०	०	०	०	०
		व्यक्तिगत	०	१	१	०	०	०	०	१	१
		जम्मा	०	१	१	०	०	०	०	१	१
90	Russia	संस्थागत	०	०	०	०	०	०	०	०	०
		व्यक्तिगत	०	०	०	०	०	०	०	०	०
		जम्मा	०	०	०	०	०	०	०	०	०
91	Saipan	संस्थागत	०	०	०	०	०	०	०	०	०
		व्यक्तिगत	०	०	०	०	०	०	०	०	०
		जम्मा	०	०	०	०	०	०	०	०	०
92	Saudi Arabia	संस्थागत	११७१२	१०८	११८२०	१३६४५	१८६	१३८३१	२५३५७	२९४	२५६५१
		व्यक्तिगत	४१४	३	४१७	२३९	४	२४३	६५३	७	६६०
		जम्मा	१२१२६	१११	१२२३७	१३८८४	१९०	१४०७४	२६०१०	३०१	२६३११
93	Singapore	संस्थागत	०	०	०	०	०	०	०	०	०
		व्यक्तिगत	०	०	०	७	०	७	७	०	७
		जम्मा	०	०	०	७	०	७	७	०	७
94	Slovenia	संस्थागत	०	०	०	०	०	०	०	०	०
		व्यक्तिगत	०	०	०	०	०	०	०	०	०
		जम्मा	०	०	०	०	०	०	०	०	०
95	Spain	संस्थागत	०	०	०	०	०	०	०	०	०
		व्यक्तिगत	७	२	९	२	०	२	९	२	११
		जम्मा	७	२	९	२	०	२	९	२	११
96	Sri Lanka	संस्थागत	०	०	०	०	०	०	०	०	०
		व्यक्तिगत	०	०	०	५	०	५	५	०	५
		जम्मा	०	०	०	५	०	५	५	०	५

क्र. सं.	कामदार गएको मुलुक	भ्रम स्वीकृतिको किसिम	साउन मसान्तसम्मको जम्मा			भाद्र मसान्तको जम्मा			भाद्र मसान्तसम्मको जम्मा		
			पुरुष	महिला	जम्मा	पुरुष	महिला	जम्मा	पुरुष	महिला	जम्मा
97	Sweden	संस्थागत	०	०	०	०	०	०	०	०	०
		व्यक्तिगत	०	०	०	०	०	०	०	०	०
		जम्मा	०	०	०	०	०	०	०	०	०
98	Switzerland	संस्थागत	०	०	०	०	०	०	०	०	०
		व्यक्तिगत	०	१	१	०	०	१	०	१	२
		जम्मा	०	१	१	०	०	१	०	१	१
99	Seychelles	संस्थागत	०	०	०	०	०	०	०	०	०
		व्यक्तिगत	४	१	५	११	०	११	१५	१	१६
		जम्मा	४	१	५	११	०	११	१५	१	१६
100	Tanzania	संस्थागत	०	०	०	०	०	०	०	०	०
		व्यक्तिगत	०	०	०	०	०	०	०	०	०
		जम्मा	०	०	०	०	०	०	०	०	०
101	Thailand	संस्थागत	०	०	०	०	०	०	०	०	०
		व्यक्तिगत	१	०	१	१	०	१	२	०	२
		जम्मा	१	०	१	१	०	१	२	०	२
102	The Philippines	संस्थागत	०	०	०	०	०	०	०	०	०
		व्यक्तिगत	०	०	०	०	०	०	०	०	०
		जम्मा	०	०	०	०	०	०	०	०	०
103	Tunisia	संस्थागत	०	०	०	०	०	०	०	०	०
		व्यक्तिगत	०	०	०	०	०	०	०	०	०
		जम्मा	०	०	०	०	०	०	०	०	०
104	Turkey	संस्थागत	०	५	५	०	३	३	०	८	८
		व्यक्तिगत	३	०	३	०	१	१	३	१	४
		जम्मा	३	५	८	०	४	४	३	९	१२
105	Uganda	संस्थागत	०	०	०	०	०	०	०	०	०
		व्यक्तिगत	१	०	१	१	०	१	२	०	२
		जम्मा	१	०	१	१	०	१	२	०	२
106	Ukrain	संस्थागत	०	०	०	०	०	०	०	०	०
		व्यक्तिगत	०	०	०	०	०	०	०	०	०
		जम्मा	०	०	०	०	०	०	०	०	०
107	United Arab Emirates	संस्थागत	२६१६	४४४	३०६०	३००३	७४०	३७४३	५६१९	११८४	६८०३
		व्यक्तिगत	४४७	२१०	६५७	३४९	३५५	७०४	७९६	५६५	१३६१
		जम्मा	३०६३	६५४	३७१७	३३५२	१०९५	४४४७	६४१५	१७४९	८१६४
108	United States of America	संस्थागत	०	०	०	०	०	०	०	०	०
		व्यक्तिगत	२४	७	३१	१५	५	२०	३९	१२	५१
		जम्मा	२४	७	३१	१५	५	२०	३९	१२	५१
109	Venezuala	संस्थागत	०	०	०	०	०	०	०	०	०
		व्यक्तिगत	०	०	०	०	०	०	०	०	०
		जम्मा	०	०	०	०	०	०	०	०	०
110	Vietnam	संस्थागत	०	०	०	०	०	०	०	०	०
		व्यक्तिगत	०	०	०	०	०	०	०	०	०
		जम्मा	०	०	०	०	०	०	०	०	०
111	Zambia	संस्थागत	०	०	०	०	०	०	०	०	०
		व्यक्तिगत	१	०	१	०	०	०	१	०	१
		जम्मा	१	०	१	०	०	०	१	०	१
111	Uzbekistan	संस्थागत	०	०	०	०	०	०	०	०	०
		व्यक्तिगत	०	०	०	०	०	०	०	०	०
		जम्मा	०	०	०	०	०	०	०	०	०
112	Republic of Korea from EPS	संस्थागत	३४१	१५	३५६	५८०	२५	६०५	९२१	४०	९६१
113	Angola	व्यक्तिगत	०	०	०	०	०	०	०	०	०
114	Burundi	व्यक्तिगत	०	०	०	०	०	०	०	०	०
116	Papua Newgunea	व्यक्तिगत	३	१	४	०	०	०	३	१	४
117	Yeman	व्यक्तिगत	०	०	०	०	०	०	०	०	०
118	Sudan	व्यक्तिगत	०	०	०	०	०	०	०	०	०
119	South Sudan	व्यक्तिगत	०	०	०	०	०	०	०	०	०
120	Guatemala	व्यक्तिगत	०	०	०	०	०	०	०	०	०
121	Barmuda	व्यक्तिगत	१	०	१	०	०	०	१	०	१
122	Malawi	व्यक्तिगत	०	०	०	१	०	१	१	०	१
123	West Indies	व्यक्तिगत	०	०	०	०	०	०	०	०	०
124	Mali	व्यक्तिगत	०	०	०	०	०	०	०	०	०
125	Ghana	व्यक्तिगत	०	०	०	०	०	०	०	०	०

क्र. सं.	कामदार गएको मुलुक	भ्रम स्वीकृतिको किसिम	साउन मसान्तसम्मको जम्मा			भाद्र मसान्तको जम्मा			भाद्र मसान्तसम्मको जम्मा		
			पुरुष	महिला	जम्मा	पुरुष	महिला	जम्मा	पुरुष	महिला	जम्मा
126	Kango	व्यक्तिगत	०	०	०	०	०	०	०	०	०
127	Somalia	व्यक्तिगत	०	०	०	१	०	१	१	०	१
128	Turks and Caicos Island	व्यक्तिगत	०	०	०	०	०	०	०	०	०
129	Senegal	व्यक्तिगत	०	०	०	०	०	०	०	०	०
130	Guinea	व्यक्तिगत	०	०	०	०	०	०	०	०	०
131	Republic of Equatorial Guinea	व्यक्तिगत	०	०	०	०	०	०	०	०	०
132	Bahamas	व्यक्तिगत	०	०	०	०	०	०	०	०	०
133	Palau	व्यक्तिगत	०	०	०	०	०	०	०	०	०
134	Swaziland	व्यक्तिगत	०	०	०	०	०	०	०	०	०
135	Madagascar	व्यक्तिगत	४	०	४	०	०	०	४	०	४
136	Laberia	व्यक्तिगत	०	०	०	०	०	०	०	०	०
137	Malabo	व्यक्तिगत	०	०	०	०	०	०	०	०	०
138	South Africa	व्यक्तिगत	०	०	०	१	०	१	१	०	१
139	Turkmenistan	व्यक्तिगत	०	०	०	०	०	०	०	०	०
140	Island	व्यक्तिगत	०	०	०	०	०	०	०	०	०
141	British Virgin Islands	व्यक्तिगत	०	०	०	१	०	१	१	०	१
142	Comoros	व्यक्तिगत	०	०	०	०	०	०	०	०	०
143	Jamaica	व्यक्तिगत	०	०	०	३	०	३	३	०	३
144	Maroc	व्यक्तिगत	०	०	०	०	०	०	०	०	०
145	Czech Republic	व्यक्तिगत	१	०	१	०	०	०	१	०	१
146	East Timor	व्यक्तिगत	०	०	०	०	०	०	०	०	०
147	Ethiopia	व्यक्तिगत	०	०	०	०	०	०	०	०	०
148	Taiwan	व्यक्तिगत	०	०	०	०	०	०	०	०	०
149	Ivory Coast	व्यक्तिगत	०	०	०	०	०	०	०	०	०
150	Liberia	व्यक्तिगत	०	०	०	०	०	०	०	०	०
151	Ruwanda	व्यक्तिगत	२	०	२	१	०	१	३	०	३
152	Benin	व्यक्तिगत	०	०	०	०	०	०	०	०	०
153	Eritrea	व्यक्तिगत	०	०	०	०	०	०	०	०	०
154	Lietuva	व्यक्तिगत	०	०	०	०	०	०	०	०	०
155	Republic of Macedonia	व्यक्तिगत	०	०	०	०	०	०	०	०	०
156	BARBADOS	व्यक्तिगत	०	०	०	०	०	०	०	०	०
157	NAMIBIA	व्यक्तिगत	०	०	०	०	०	०	०	०	०
158	TRINIDAD	व्यक्तिगत	०	०	०	०	१	१	०	१	१
159	Georgia	व्यक्तिगत	०	०	०	०	०	०	०	०	०
160	Uruguay	व्यक्तिगत	०	०	०	०	०	०	०	०	०
161	Cook Islands	व्यक्तिगत	१	०	१	०	०	०	१	०	१
162	Mauritania	व्यक्तिगत	०	०	०	१	०	१	१	०	१
163	Gabon	व्यक्तिगत	०	०	०	०	०	०	०	०	०
164	LITHUANIA	व्यक्तिगत	०	०	०	१	०	१	१	०	१
165	Sierra Leone	व्यक्तिगत	०	०	०	१	०	१	१	०	१
166	Burkina Faso	व्यक्तिगत	०	०	०	०	०	०	०	०	०
167	Cameroon	व्यक्तिगत	०	०	०	०	०	०	०	०	०
कूल जम्मा			३६२४५	१८६७	३८११२	३७६१२	२३०७	३९९१९	७३८५७	४१७४	७८०३१

आर्थिक वर्ष २०७२/०७३ को भाद्र महिनामा वैज्ञानिकरण गरी भ्रम स्वीकृति लिएको विवरण

SN	Country	Male	Female	Total
1	Afghanistan	91	0	91
2	Australia	4	0	4
3	AZERBAIJAN	1	0	1
4	Bahrain	39	5	44
5	British Virgin Islands	1	0	1
6	Brunei Darussalam	4	0	4
7	Cambodia	1	0	1
8	Canada	2	1	3
9	Cayman	1	1	2
10	China	3	0	3
11	Cyprus	0	1	1
12	Egypt	2	0	2
13	Finland	1	0	1
14	Germany	2	0	2
15	Greece	1	0	1
16	Hong Kong	12	0	12
17	Indonesia	1	0	1
18	Israel	3	3	6
19	Japan	32	0	32
20	Korea	2	0	2
21	Kuwait	58	90	148
22	Lebanon	2	4	6
23	LITHUANIA	1	0	1
24	Macau, SAR, China	10	0	10
25	MALAWI	1	0	1
26	Malaysia	46	1	47
27	Maldives	12	0	12
28	Mauritania	1	0	1
29	Mauritius	1	0	1
30	Mozambique	1	0	1
31	New Zealand	3	1	4
32	Nigeria	3	0	3
33	Oman	23	9	32
34	Poland	1	0	1
35	Qatar	631	7	638
36	Ruwanda	1	0	1
37	Saudi Arabia	238	4	242
38	Seychelles	2	0	2
39	Sierra Leone	1	0	1
40	Singapore	7	0	7
41	SOMALIA	1	0	1
42	South Africa	1	0	1
43	Spain	2	0	2
44	Sri Lanka	5	0	5
45	Thailand	1	0	1
46	UAE	258	311	569
47	Uganda	1	0	1
48	United Kingdom	2	3	5
49	USA	12	3	15
Total		1529	444	1973

आ.ब. २०७२/०७३ को भाद्र महिनासम्ममा वैज्ञानिकरण गरी भ्रम स्वीकृति लिएको विवरण

सि.नं.	महिना	पुरुष	महिला	जम्मा
१	श्रावण	२,१०४	३३४	२,४३८
२	भाद्र	१,५२९	४४४	१,९७३
जम्मा		३,६३३	७७८	४,४११

नेपाल सरकार
श्रम तथा रोजगार मन्त्रालय
बैदेशिक रोजगार विभाग
बुद्धनगर, काठमाडौं

आ.ब. २०७२/०७३ को भाद्र महिनाको विदामा आई पुनः श्रम स्वीकृति लिएको विवरण

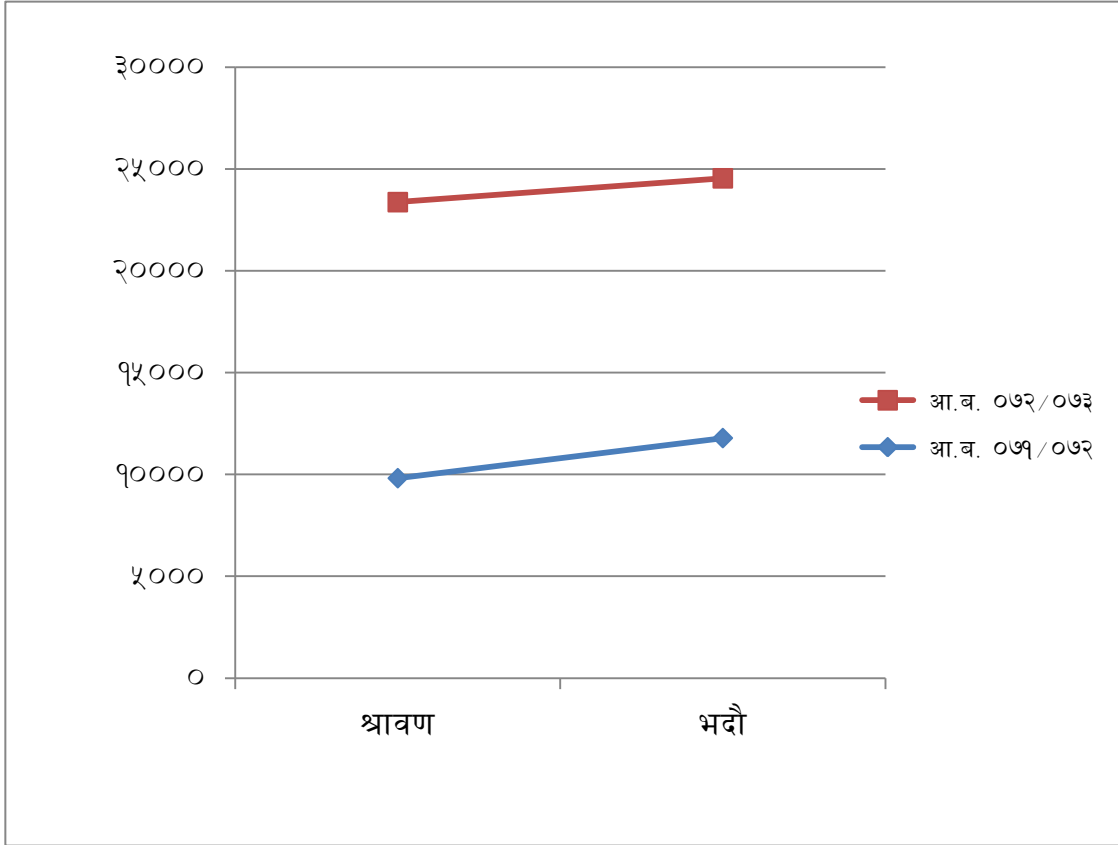
S. No.	Country	Male	Female	Total	Remarks
1	AFRICA	1	0	1	
2	Bahrain	181	15	196	
3	Brunei Darussalam	21	0	21	
4	Cambodia	1	0	1	
5	Cayman	1	0	1	
6	China	2	0	2	
7	Combodia	0	1	1	
8	Cyprus	1	9	10	
9	Finland	1	0	1	
10	Israel	6	17	23	
11	Italy	2	0	2	
12	Japan	52	0	52	
13	Jordan	10	4	14	
14	Korea	3	0	3	
15	Kuwait	491	595	1086	
16	Lebanon	5	54	59	
17	Macau, SAR, China	54	1	55	
18	Madagascar	1	0	1	
19	Malaysia	704	17	721	
20	Maldives	21	7	28	
21	MALI	2	0	2	
22	Oman	112	60	172	
23	PAPUA NEW GUINEA	2	0	2	
24	Poland	2	1	3	
25	Portugal	1	0	1	
26	Qatar	4136	42	4178	
27	Romania	0	2	2	
28	Russia	5	0	5	
29	Saudi Arabia	3437	10	3447	
30	Seychelles	3	0	3	
31	Sudan	1	0	1	
32	Tanzania	3	0	3	
33	Turkey	0	2	2	
34	Turkmenistan	1	0	1	
35	UAE	2116	529	2645	
36	United Kingdom	4	0	4	
37	USA	3	0	3	
Total		11386	1366	12752	

आ.ब. २०७२/७३ भाद्र मसान्तसम्मको पुनः श्रम स्वीकृतिको विवरण

सि.नं.	महिना	पुरुष	महिला	जम्मा
१	श्रावण	१२,६६०	८९३	१३,५५३
२	भाद्र	११,३८६	१,३६६	१२,७५२
जम्मा		२४,०४६	२,२५९	२६,३०५

आ.ब. ०७१/०७२ सँग चालु आ.ब. को श्रम स्वीकृति नवीकरणको तुलनात्मक विवरण

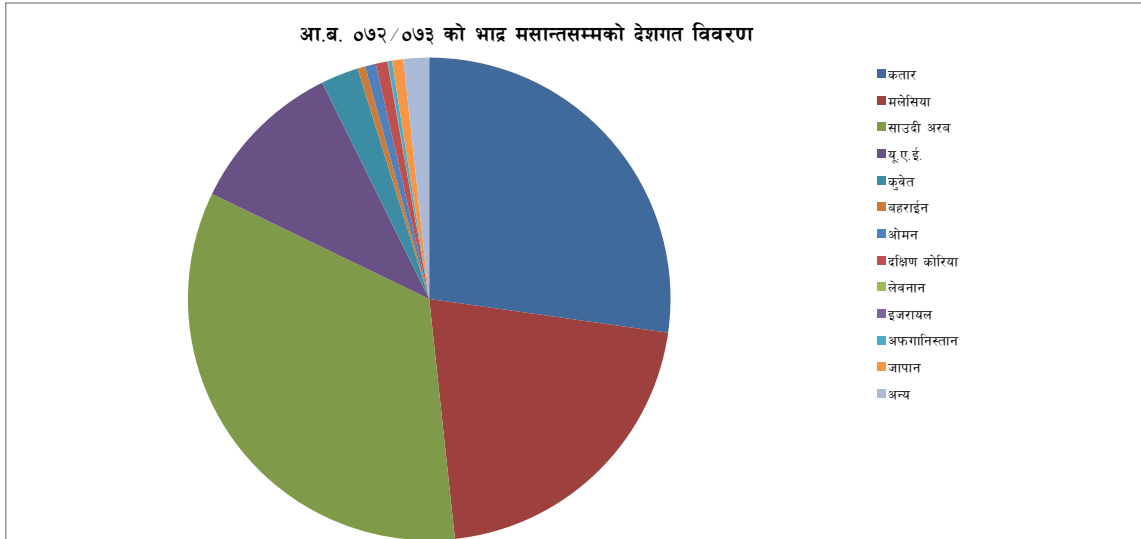
सि.नं.	महिना	आ.ब. ०७१/०७२	आ.ब. ०७२/०७३	फरक प्रतिशत
१	श्रावण	९८१८	१३,५५३	३८.०४
२	भदौ	११७८८	१२,७५२	८.१८
कुल जम्मा		२१,६०६	२६,३०५	२१.७५



नेपाल सरकार
श्रम तथा रोजगार मन्त्रालय
वैदेशिक रोजगार विभाग
बुद्धनगर, काठमाडौं

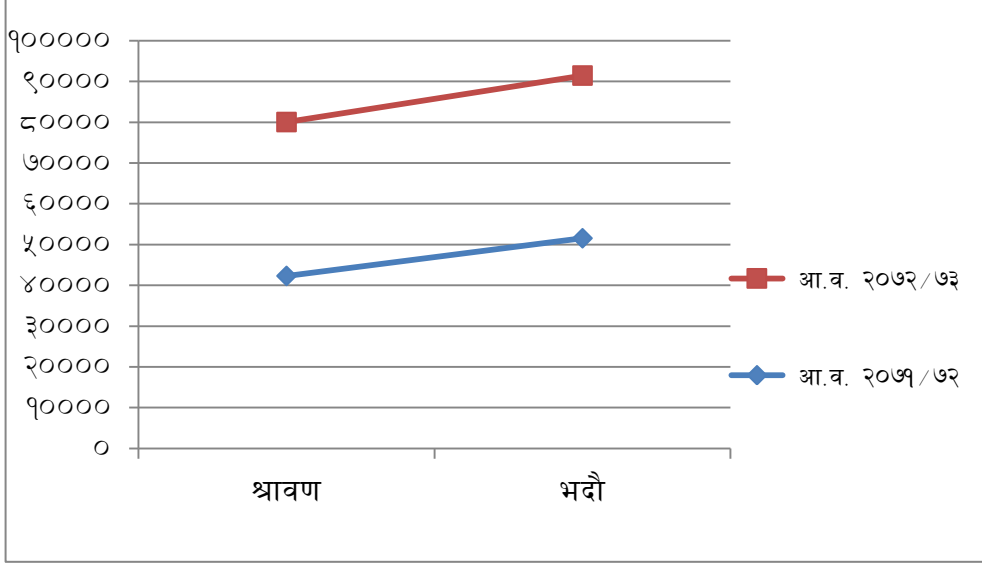
आर्थिक वर्ष २०७२/०७३ को भदौ मसान्तसम्मको श्रम स्वीकृति लिई वैदेशिक रोजगारमा गएका कामदारको संख्यात्मक विवरण

	देश	साउन मसान्तसम्मको जम्मा			भाद्र महिनाको जम्मा			भाद्र मसान्तसम्मको जम्मा		
		पुरुष	महिला	जम्मा	पुरुष	महिला	जम्मा	पुरुष	महिला	जम्मा
१	कतार	९४१४	१४४	९५५८	११३२७	२७३	११६००	२०७४१	४१७	२११५८
२	मलेसिया	९२९३	३३७	९६३०	६५०८	२२२	६७३०	१५८०१	५५९	१६३६०
३	साउदी अरब	१२१२६	१११	१२२३७	१३८८४	१९०	१४०७४	२६०१०	३०१	२६३११
४	यू.ए.ई.	३०६३	६५४	३७१७	३३५२	१०९५	४४४७	६४१५	१७४९	८१६४
५	कुवेत	८१२	१००	९१२	९२७	१२०	१०४७	१७३९	२२०	१९५९
६	बहराईन	१७१	३०	२०१	१६७	२८	१९५	३३८	५८	३९६
७	ओमान	२६६	११४	३८०	१४२	४०	१८२	४०८	१५४	५६२
८	दक्षिण कोरिया	०	०	०	५८०	२५	६०५	५८०	२५	६०५
९	लेबनान	२	६	८	२	४	६	४	१०	१४
१०	इजरायल	२	५	७	३	३	६	५	८	१३
११	अफगानिस्तान	१०६	०	१०६	१०८	०	१०८	२१४	०	२१४
१२	जापान	२९५	३	२९८	२८०	६	२८६	५७५	९	५८४
१३	अन्य	३५४	३४८	७०२	३३२	३०१	६३३	६८६	६४९	१३३५
जम्मा		३५९०४	१८५२	३७७५६	३७६१२	२३०७	३९९१९	७३५१६	४१५९	७७६७५



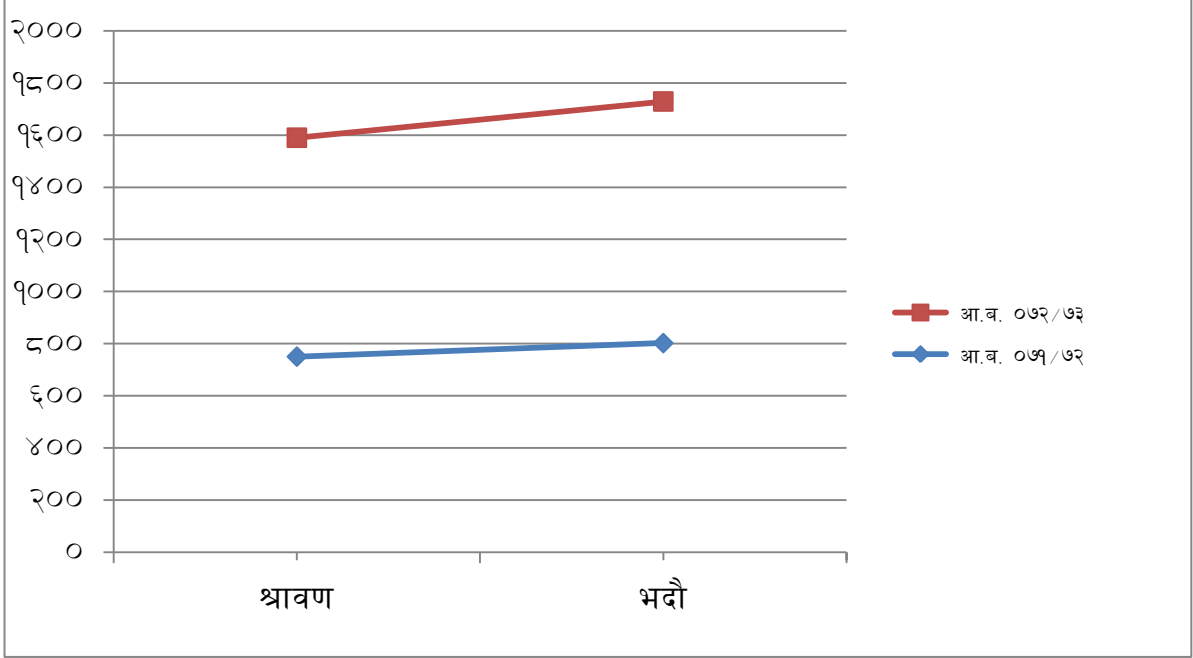
आ.ब. ०७१०७२ सँग चालु आ.ब. को
श्रम स्वीकृतिको तुलनात्मक विवरण

सि.नं.	महिना	आ.ब. २०७१/७२	आ.ब. २०७२/७३	फरक प्रतिशत
१	श्रावण	४२३०९	३७,७५६	-१०.७६
२	भदौ	५१५५१	३९,९१९	-२२.५६
कूल जम्मा		९३,८६०	७७,६७५	-१७.२४



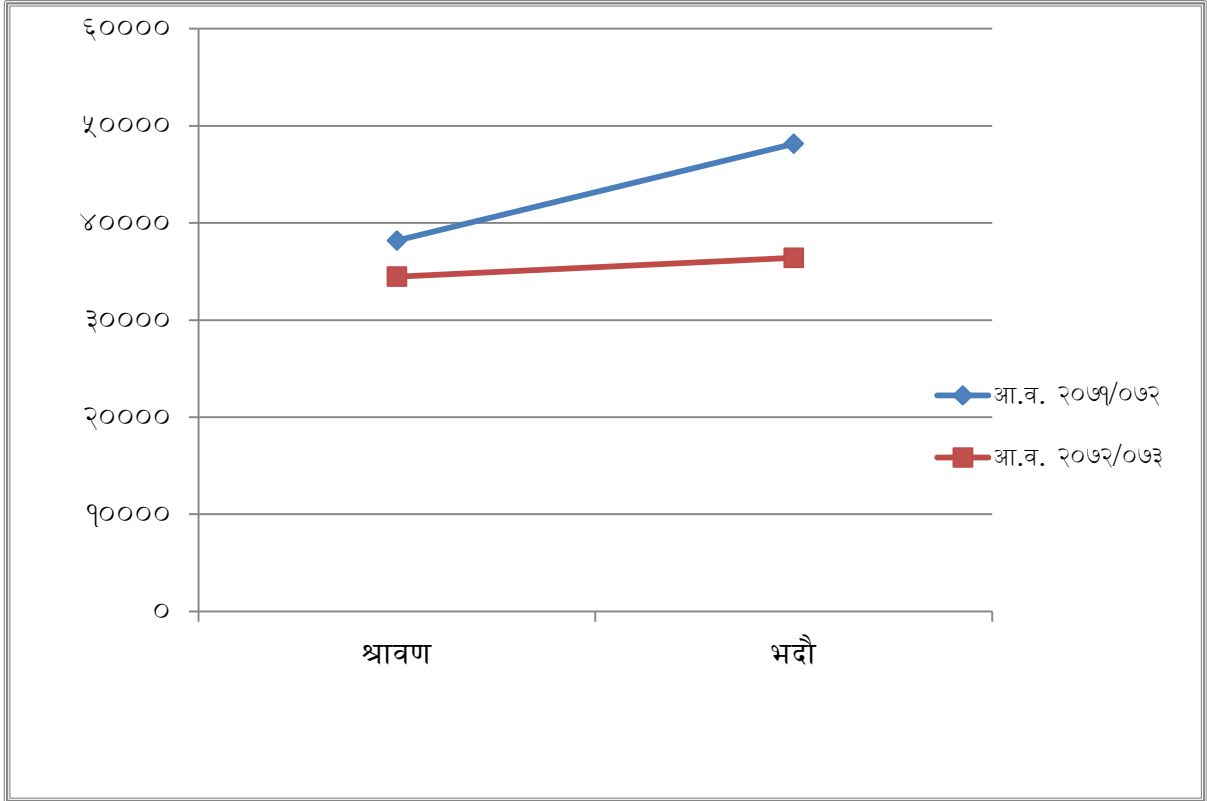
आ.ब. ०७१/०७२ सँग चालु आ.ब. को व्यक्तिगत
श्रम स्वीकृतिको तुलनात्मक विवरण

सि.नं.	महिना	आ.ब. ०७१/७२	आ.ब. ०७२/७३	फरक प्रतिशत
१	श्रावण	७५०	८४०	१२.००
२	भदौ	८०२	९२७	१५.५९
कूल जम्मा		१५५२	१,७६७	१३.८५



आ.ब. २०७१/०७२ सँग चालु आ.ब. को संस्थागत
श्रम स्वीकृतिको तुलनात्मक विवरण

सि.नं.	महिना	आ.व. २०७१/०७२	आ.व. २०७२/०७३	फरक प्रतिशत
१	श्रावण	३८१८८	३४,४७८	-९.७२
२	भदौ	४८१६३	३६,४१४	-२४.३९
कूल जम्मा		८६,३५१	७०,८९२	-१७.९०



नेपाल सरकार
श्रम तथा रोजगार मन्त्रालय
वैदेशिक रोजगार विभाग
बुद्धनगर, काठमाडौं

आ.व. २०६३/०६४ देखि आ.व २०७१/७२ सम्म श्रम स्वीकृति लिई वैदेशिक रोजगारमा गएका कामदारको संख्यात्मक विवरण :

s'g+	bJz	cf=a= 2063+064			cf=a= 2064+065			cf=a= 2065+066			cf=a= 2066+067			cf=a= 2067+068			cf=a= 2068+069			cf=a= 069+070			cf=j= 2070+71			cf=j= 2071+72			cf=a= 2063+064 bJlv 2071+072 ;Dd			
		k'?'if	dlxnf	hDdf	k'?'if	dlxnf	hDdf	k'?'if	dlxnf	hDdf	k'?'if	dlxnf	hDdf	k'?'if	dlxnf	hDdf	k'?'if	dlxnf	hDdf	k'?'if	dlxnf	hDdf	k'?'if	dlxnf	hDdf	k'?'if	dlxnf	hDdf	s'n k'?'if	s'n dlxnf	s'n hDdf	
१	कतार	५९६४२	६३	५९७०५	६५२४७	१९५	६५४४२	७५६६२	३१३	७६१७५	५५६५६	२६४	५५९४०	१०२६५३	३१३	१०२९६६	१०४६६५	९९६	१०५६६१	१०२४७४	१०१२	१०३४६६	१२६५४९	२३२५	१२६६७४	१२२०५०	२३१६	१२४३६६	६३४६१६	७६१९	६४२६३७	
२	मलेसिया	७३९९६	३१	७४०२९	५०३९५	१५९	५०५५४	३५०११	५९	३५०७०	११३७३३	२४९	११३९६२	१०४५२०	१३६६	१०५९०६	९६९५७	२२१०	९६३६७	१५१०१३	७५९९	१५६२१२	२०६१२०	६०२९	२१४१४९	१९६९२९	५६९९	२०२६२६	१०२९६७	२३२२१	१०५३०९७	
३	साउदी अरब	३९२७९	०	३९२७९	४२३५५	३९	४२३९४	४६६१६	१३१	४६७४९	६३२१७	१६३	६३४००	७०९६०	१५६	७१११६	६०२१६	२३७	६०४५५	९६३२६	६६७	९६९९५	६५७	९६६७५	६५७	९६६७५	९७५७०	६७६	९६२४६	६२४४५०	३०६०	६२७५१०
४	यू.ए.ई.	२५१५२	२०	२५१७२	४४६६१	४६१	४४३९२	३०९११	७७७	३१६६६	३१५०६	१६६२	३३१६६	४२५३३	१९११	४४४६४	४९९५९	४४२३	५४४६२	५०२३५	६६२	५६४४७	४९६६६	५०७९	५४९९५	४६१०५	७५९४	५३६९९	३७११६	३०२५९	४०१४४७	
५	कुवेत	२४४१	०	२४४१	१५७३	३९४	१९६७	१४२१	६७०	२२९१	६०६७	२१६६	६२५५	९३९२	५७९५	१५१६७	१२०६०	१२४९५	२४५७५	९६७३	७४००	१७२७३	११३९३	७९६०	१९३५३	६७५०	९१६	९६६६	६२९९०	३६०२०	१०१०१०	
६	महाराष्ट्र	११९६	२	१२००	४६७६	२२१	५०९९	६१०२	२५६	६३६०	३६१७	६१७	४२३४	४४४१	२०६	४६४७	५३३३	५३२	५६५५	३९१३	३०५	४२४६	३७३	४४७	४१६५	३६२३	५४२	४१६५	३६४३	३१३०	३९९७३	
७	ओमान	५०९	०	५०९	२५०३	१२३	२६२६	४१०५	१४२	४२४७	२६७६	६०७	३२६५	२३६५	५७	२४४२	२६६६	३१३	३१३	३०५४	९१९	३९३	२२९२	११४३	३४५	१६७३	४२७	२३००	२२६७	३७३	२५६६०	
८	बहिष्कृत कोरिया	७२४	४१	७६५	१४३	३	१४६	२९०९	०	२९०९	२५२६	६	२५३२	३७२७	१	३७२६	५३१५	३१२	५६२७	४२४६	१९२	४४४०	१६२१	३०४	२१२५	४६०४	३५४	५१५६	२६२१७	१२१३	२७४३०	
९	लेबनान	०	०	०	७३	२४९०	२५६३	१७६	३२०३	३३७९	९२	३६९६	३७६६	६७	६४	१५१	३६	२०५	२४३	२२०	३६९	५६९	३०६	६११	१११७	१३६	४६२	५९६	११०६	११३२०	१२४२६	
१०	इजरायल	१६२	२२३	४०५	२०	९०	११०	१२५१	२१२७	३३७६	६२	२३४	३१६	१२२	१५१	२७३	१०२	४७२	५७४	७०	७०	१४०	१७६	४९६	६७४	१३१	३१९	४४०	२१३६	४१६२	६३२०	
११	अफगानिस्तान	१६२	०	१६२	१३९६	२	१४००	१५२१	१७	१५३६	७३३	२	७३५	६५३	२	६५५	६२२	१	६२३	३५३	३	३५६	५९६	७	६०५	१४९५	६	१५०१	७७५	४०	७७५	
१२	जापान	०	०	०	१२७६	२६	१३०६	१७०७	१२०	१६२७	५०५	११	५१६	५५०	५३	६०३	१०३६	१०६	११४४	११०२	१२६	१२२६	१९६४	१३४	२०९६	२७४२	९४	२६३६	१०६६४	६७४	११५६	
१३	अन्य	६३६	१०	६४६	९६२२	४६०	१०१०२	१७७७	५७७	२३५४	३६२६	२९७	३९२३	२२७७	३०१	२५७६	३०९४	५७२	३६६६	२९४७	१२३९	४१६६	६०९६	३२६०	९३५६	४६५१	२४१९	७०७०	३४९२६	९१५५	४४०६३	
	जम्मा	२०४१४३	३९०	२०४५३३	२४४३६६	४६६५	२४९०५१	२११३७१	६५९४	२१९९६५	२६४०३६	१००५६	२९४०९४	३४४३००	१०४१६	३५४७१६	३६१७०७	२२९५६	३६४६५	४२५६३०	२७७३	४५३५४३	४९६६६	२६९६६	५२७६१४	४९०६५९	२२०२६	५१२६६७	३०६५६२	१३५६०६	३२०१२६६	

सि.नं.	आ.व.को विवरण	पुरुष	महिला	जम्मा	प्रतिशत		
१	आ.व. २०५०/०५१ देखि २०६२/०६३ सम्मको जम्मा	७५६६७५	-	७५६६७५	पुरुष	महिला	जम्मा
२	आ.व. २०६३/०६४ देखि २०७१/०७२ सम्मको जम्मा	३०६५४६२	१३५६०६	३२०१२६८	९५.७६	४.२४	१००
३	आ.व. २०७२/०७३ को श्रावण महिनाको जम्मा	३५,९०४	१,६५२	३७,५५६	९५.०९	४.९१	१००
	कुल जम्मा	३६९७६३७	१३९९६५	३८३७६०२	९६.५३	३.४७	१००

नोट : आ.व. ०६३/६४ देखि वैदेशिक रोजगार विभागमा सफ्टवेयर प्रयोग गरी तथ्यांक राख्न सुरु गरिएकोले सोभन्दा पहिले वैदेशिक रोजगारमा गएका कामदारको लैङ्गिक संख्या छुट्टयाउन नसकिएको ।

आर्थिक वर्ष २०७२/०७३ को उजुरी तथा अनुसन्धान शाखाको प्रगति विवरण

उजुरी तथा अनुसन्धान शाखाको मिति २०७२ भाद्र महिनाको प्रगति विवरण

सिनं.	कार्य विवरण	ब्यक्तिगत उजुरी विवरण			संस्थागत उजुरी विवरण			कुल जम्मा (उजुरी र संस्थागत)	
		आ.ब.०७१/०७२ को ०७२ श्रावण	आ.ब.०७१/०७२ को ०७२ भाद्र महिनाको जम्मा	आ.ब.०७१/०७२ को ०७२ भाद्र मसान्तसम्मको जम्मा	आ.ब.०७१/०७२ को ०७२ को श्रावण	आ.ब.०७१/०७२ को ०७२ भाद्र महिनाको	आ.ब.०७१/०७२ को ०७२ भाद्र मसान्तसम्मको		
१	उजुरी संख्या :	३७	४१	७८	१४७	१३१	२७८	३५६	
२	दावी रकम : रु.	१९,६७०,७००।००	२८,२६०,०००।००	४७,९३०,७००	२७,६२४,९००।००	२१,६७८,८७१।००	४९,३०३,७७१	९७,२३४,४७१	
३	भराएको विगो रकम : रु.	२,५००,०००।००	२,३८७,०००।००	४,८८७,०००	६,१६०,५१०।००	३,८४७,५००।००	१०,००८,०१०	१४,८९५,०१०	
४	जाहेरी फरफारक संख्या	३	५	८	५८	३८	९६	१०४	
५	मुद्दा	अदालतमा दायर मुद्दा संख्या:	२८	१३	४१	१	१	२	४३
		अदालतमा विगो दावी रकम रु.	३९,१०५,४२०।००	६७,२१५,०००।००	१०६,३२०,४२०	०।००	०।००	०	१०६,३२०,४२०
		विभागबाट निर्णय जरिवाना रु.	०	०	०	१००,०००	०	१००,०००	१००,०००
		विभागबाट निर्णय जरिवाना संख्या	०	०	०	१।००	०।००	१	१

संस्थादर्ता तथा नविकरण शाखाको प्रगति विवरण

क्र.सं	कार्य विवरण	जम्मा दर्ता संस्था	०७१।०७२ सम्म कायम रहेका संस्था	०७२ भाद्र महिनाको जम्मा	हाल कायम रहेको जम्मा	कैफियत
१	वैदेशिक रोजगार व्यवसाय संचालन गर्न इजाजत पत्र दर्ता संख्या	१०३३	७५४		७५४	
	वैदेशिक रोजगार व्यवसाय संचालन गर्न इजाजत पत्र प्राप्त संस्था नविकरण			२		
२	अभिमुखिकरण संस्था दर्ता संख्या	१२६	१०८		१०८	
	अभिमुखिकरण संस्था दर्ता नविकरण					
६	केयरगिभरको रुपमा इजरायलमा पठाउन सूचिकृत दर्ता संस्था	१८२	२२		२२	
७	हाल कायम रहेको केयरगिभरको रुपमा इजरायलमा पठाउन सूचिकृत संस्था नविकरण					
८	जिटको (JITCO) सुचिकृत भएको संख्या	२७५	१३१		१३१	
	जिटको (JITCO) नविकरण भएको संख्या			०		
९	जिटको (JITCO) सूचीकृतको लागि परेको आवेदन संख्या (नयाँ सूचिकृत)		१००		१००	
१०	घरेलु महिला कामदार तालिम दिन अनुमति प्रदान संस्था	१७	१७		१७	
११	सूचिकृत एजेन्टको संख्या		७३३	१	७३४	
१२	सूचिकृत एजेन्ट खारेजी संख्या			५	७२९	
१३	वैदेशिक रोजगार व्यवसाय संचालन गर्न इजाजत पत्र प्राप्त संस्थाबाट आर्थिक विवरण लगायतका कागजातहरूको विवरण प्राप्त					

**आ.व.०७२।०७३ साउन महिनामा अभिमुखिकरण तालिम प्रदान गर्ने संस्थाहरूको
विवरण**

सि.नं.	संस्थाको नाम	साउन महिनाको जम्मा
1	ADVANCE ORIENTATION TRAINING CENTER PVT.LTD. Total	621
2	AGNI ORIENTATION AND TRAINING CENTER PVT.LTD Total	241
3	AKBAR TRAINING CENTER Total	767
4	Alliance Orientation And Training Center Pvt. Ltd. Total	673
5	ALLIANCE TECHNICAL CONSULT PVT.LTD. Total	228
6	AMARAWATI TRAINING CENTER Total	1110
7	AMBIKESHWORI SERVICE CENTER PVT. LTD Total	313
8	Asian Orientation Training Center Pvt. Ltd. Total	708
9	AVENUES TRAINING RESEARCH & EDUCATIONAL CONSULTANCY PVT LTD Total	870
10	AXIS CONSULTANCY PVT. LTD Total	928
11	BAGA BHAIRAB TRAINING INSTITUTE PVT.LTD Total	545
12	BIGKIRAN ASSOCIATES PVT LTD Total	877
13	BLUE SKY TRAINING RESEARCES & EDUCATIONAL CONSULTANCY PVT LTD Total	146
14	BUDDHA DARSHAN BYABASAYIK TALIM KENDRA Total	210
15	Cosmic Training Centre Pvt. Ltd. Total	778
16	DHANAD TALIM KENDRA PVT LTD. Total	701
17	DOBHAN TECHNICAL TRINING CENTER Total	672
18	ELITE EMPLOYMENT TRAINING CENTER PVT. LTD. Total	641
19	ELMIRA MULTIPLE TRAINING INSTITUTE PVT. LTD Total	574
20	EVEREST TRAINING & CONSULTANCY PVT.LTD. Total	149
21	FACE TO FACE ORIENTATION & TRAINING PVT. LTD. Total	162
22	FAR WEST MULTI SKILLS PVT.LTD. Total	223
23	GENUINE ORIENTATION TRAINING & RESEARCH CENTER Total	165
24	GLOBAL CAREERS PVT.LTD. Total	733
25	GOLDEN MANAGEMENT SERVICES PVT.LTD. Total	196
26	GORKHA EDUCATIONAL TRAINING CENTRE PVT. LTD Total	409
27	H. R. MATTERS EDUCATIONAL CONSULTANCY PVT. LTD. Total	1030
28	HAMRO SHIKSHA TALIM TATHA PARMARSHA PVT.LTD. Total	323
29	INTERNATIONAL TRAINING CENTER.PVT.LTD. Total	995
30	J B R ORIENTATION CENTRE Total	197
31	JALPADEVI TRAINING INSTITUTE Total	284
32	JOB ORIENTED TRAINING INSTITUTE PVT LTD Total	898
33	KAMALAMAI ORIENTATION & SKELL DEVELOPMENT PVT. LTD. Total	208
34	KARMASHIL TRAINING CENRER PVT. LTD Total	673
35	KATHMANDU ORIENTATION PVT. LTD. Total	305
36	LEE TRADE SCHOOL PVT.LTD. Total	213
37	LG MULTIPLE TRAINING CENTER PVT. LTD Total	626
38	Lumbini Multiple Prashikshan Kendra Pvt. Ltd. Total	675
39	MALIKA INSTITUTE OF TRAINING & DEVLOPMENT PVT. LTD. Total	570
40	MELISHA EDUCATION FOUNDETION PVT. LTD. Total	36
41	MOUNTAIN GROUP TECHNICAL AND ORENTATION TRAINING PVT.LTD Total	606

सि.नं.	संस्थाको नाम	साउन महिनाको जम्मा
42	NATIONAL FOREIGN TRAINING &PARAMERS DEPARTMENT PVT .LTD. Total	199
43	NEPAL CHHAHARI SKILL DEVELOPMENT PVT. LTD. Total	278
44	NEPAL FOREIGN EMPLOYMENT MANAGEMENT INSTITUTE PVT.LTD. Total	291
45	NEPAL MANPOWER TRAINING ACADEMY Total	277
46	OCEAN TECHNICAL INSTITUTE PVT. LTD. Total	793
47	PACHHIMANCHAL MULTIPAL TRANING CENTER PVT. LTD Total	413
48	Paurakhi Srijansheel ship and Orientation Training Center Total	518
49	POWR TRAINING CENTER PVT. LTD Total	513
50	PRASHARMSA TRAINING CENTER PVT.LTD Total	287
51	QUALITY ORIENTATION SERVICE PVT. LTD. Total	346
52	R. R. ORIENTATION AND TRANING CENTRE PVT LTD. Total	668
53	R.M.INTERNATIONAL TRAINING CENTER PVT LTD Total	923
54	Rajnish Training Consultant Total	1089
55	S&S TRAINING INSTITUTE PVT.LTD. Total	597
56	S. N. ACADEMY AND RESERCH CENTRE PVT. LTD. Total	35
57	S.V.CONSULTANCY PVT.LTD. Total	779
58	SAAN TRAINING CENTER PVT. LTD. Total	102
59	SAHALESH BABA ABHIMUKHIKARAN TALIM KENDRA PVT. LTD. Total	180
60	SAMIK ORIENTATION & TRAINING CENTER PVT.LTD. Total	367
61	SAMIKSHYA ORIENTATION CENTER PVT.LTD Total	653
62	SAMYOG TRAINING INSTITUTE PVT.LTD Total	279
63	SANGAM MANAGEMENT SERVICE PVT.LTD. Total	264
64	SHARAM ORIENTATION & TRAINING CENTRE PVT. LTD. Total	630
65	SHINING MOON TRAINING CENTER PVT.LTD. Total	657
66	SHREE GANESH TRANING INSTITUTE PVT.LTD Total	16
67	SKY BLUE WAY TECHNICAL INSTITUTE PVT.LTD. Total	399
68	SUCCESS ORIENTATION & TRINING CENTER PVT. LTD. Total	204
69	SUKARMA INTERNATIONAL TRAINING INSTITUTE PVT. Total	766
70	SUNGABHA ORIENTATION TRAINING CENTER.PVT.LTD. Total	940
71	SYNERGY EMPLOYMENT PVT. LTD Total	274
72	T.S.TRANING CENTER PVT.LTD. Total	271
73	TASK TRAINING ASSOCIATION PRIVATE LTD Total	606
74	TEMPLE ORIENTATION CENTER PVT. LTD. Total	208
75	Tower Info Foreign Job Orientation Pvt. Ltd. Total	604
76	UNIQUE TECHNICAL TRAINING CENTER Total	733
77	United Institute Of Training And Research Pvt. Ltd. Total	929
78	UNIVERSAL TECHNICAL TRAINING&ORIENTATION CENTER PVT.LTD Total	341
79	Welcome Orientation Center Pvt. Ltd. Total	447
80	WHITE HILLS RESEARCH AND CONSULTANCY P. LTD. Total	521
81	WORLD WIDE ORIENTATION & TRAINING CENTER PVT. LTD. Total	202
	जम्मा	३९८७८

नेपाल सरकार
श्रम तथा रोजगार मन्त्रालय
वैदेशिक रोजगार विभाग
बुद्धनगर, काठमाडौं ।

लक्ष्य तोकिएका कार्यको मासिक प्रगति विवरण : कार्यसम्पादन सूचकाङ्क

आ.ब. २०७२/०७३ को भाद्र महिनासम्मको प्रगति विवरण

सि.नं.	प्रमुख कार्यको विवरण	एकाई	बार्षिक लक्ष्य	प्रथम चौमासिक		दोस्रो चौमासिक		तेस्रो चौमासिक		चालु आ.ब.२०७२/०७३ साउन मसान्तसम्मको प्रगति	कैफियत
				लक्ष्य	प्रगति	लक्ष्य	प्रगति	लक्ष्य	प्रगति		
१	वैदेशिक रोजगारमा कामदार पठाउने	जना	-		७७६७५	-	०		०	७७६७५	
	सारांश			-	-	-	-	-	-	-	
	प्रतिशत			-	-	-	-	-	-	-	

लक्ष्य नतोकिएका कार्यहरूको मासिक प्रगति विवरण :

आ.ब. २०७२/०७३ को भाद्र महिनासम्मको प्रगति

सि.नं.	प्रमुख कार्यको विवरण	साउन मसान्तसम्म	भाद्र	कूल जम्मा	कैफियत
१	पूर्व स्वीकृति प्रदान	७१६०५	१२२६१४	१९४२१९	
२	व्यक्तिगत श्रम स्वीकृति प्रदान (नयाँ)	८४०	९२७	१७६७	
३	पुनः श्रम स्वीकृति प्रदान (नवीकरण)	१३५५३	१२,७५२	२६,३०५	
४	व्यक्तिगत श्रम स्वीकृति प्रदान (वैधानीकरण)	२,४३८	१,९७३	४,४११	
५	श्रम (अन्तिम) स्वीकृति प्रदान	३७७५६	३९,९१९	७७६७५	EPS बाट Korea जाने समेत ।
६	उजुरी तथा अनुसन्धान (मुद्दा दायर संख्या)			३५६	
७	संस्था दर्ता संख्या		०	०	
८	अभिमुखिकरण संस्था दर्ता संख्या		०	०	
९	अभिमुखिकरण तालिम लिएको संख्या	३९००७	३९८७८	७८८८५	
१०	जिट्को (JITCO) नवीकरण संख्या	०	०	१३१	