

नेपाल सरकार
श्रम तथा रोजगार मन्त्रालय
वैदेशिक रोजगार विभाग

बुद्धनगर, काठमाडौं
आर्थिक वर्ष २०७२/७३ मंसिर महिनाको पूर्व स्वीकृतिको विवरण

क्र. सं.	पूर्व स्वीकृति लिएको मुलुक	कार्तिक मसान्तसम्मको जम्मा			मंसिर महिनाको जम्मा			मंसिर मसान्तसम्मको जम्मा		
		पुरुष	महिला	जम्मा	पुरुष	महिला	जम्मा	पुरुष	महिला	जम्मा
१	Afghanistan	०	०	०	९९		९९	९९	०	९९
२	Albenia	०	०	०			०	०	०	०
३	Algeria	०	०	०			०	०	०	०
४	Argentina	०	०	०			०	०	०	०
५	Armenia	०	०	०			०	०	०	०
६	Australia	०	०	०			०	०	०	०
७	Austria	०	०	०			०	०	०	०
८	Azerbaijan	०	०	०			०	०	०	०
९	Bahrain	१६१७	५९९	२२१६	६२९	३९	६६८	२२४६	६३८	२८८४
१०	Bangladesh	०	०	०			०	०	०	०
११	Belarus	०	०	०			०	०	०	०
१२	Belgiam	०	०	०			०	०	०	०
१३	Bolevia	०	०	०			०	०	०	०
१४	Bosnia Herz Govina	०	०	०			०	०	०	०
१५	Brazil	०	०	०			०	०	०	०
१६	Brunei Darussalam	०	०	०			०	०	०	०
१७	Bulgaria	०	०	०			०	०	०	०
१८	Canada	०	०	०			०	०	०	०
१९	Chile	०	०	०			०	०	०	०
२०	China	०	०	०			०	०	०	०
२१	Columbia	०	०	०			०	०	०	०
२२	Combodia	०	०	०			०	०	०	०
२३	Costarica	०	०	०			०	०	०	०
२४	Crotia	०	०	०			०	०	०	०
२५	Cuba	०	०	०			०	०	०	०
२६	Cyprus	४७	५३४	५८१	१९	१७२	१९१	६६	७०६	७७२
२७	Czech Republic	०	०	०			०	०	०	०
२८	Denmark	०	०	०			०	०	०	०
२९	Egypt	०	०	०			०	०	०	०
३०	Estonia	०	०	०			०	०	०	०
३१	Fiji	०	०	०			०	०	०	०
३२	Finland	०	२	२			०	०	२	२
३३	France	०	०	०			०	०	०	०
३४	Germany	०	०	०			०	०	०	०
३५	Great Britain (UK)	०	०	०			०	०	०	०
३६	Greece	०	०	०			०	०	०	०
३७	Guana	०	०	०			०	०	०	०
३८	Holysee	०	०	०			०	०	०	०

क्र. सं.	पूर्व स्वीकृति लिएको मुलुक	कार्तिक मसान्तसम्मको जम्मा			मंसिर महिनाको जम्मा			मंसिर मसान्तसम्मको जम्मा		
		पुरुष	महिला	जम्मा	पुरुष	महिला	जम्मा	पुरुष	महिला	जम्मा
३९	Hongkong	३३४	११६	४५०	५	५	१०	३३९	१२१	४६०
४०	Hungary	०	०	०			०	०	०	०
४१	Iceland	०	०	०			०	०	०	०
४२	Indonesia	०	०	०			०	०	०	०
४३	Iran	०	०	०			०	०	०	०
४४	Iraq	०	०	०			०	०	०	०
४५	Ireland	०	०	०			०	०	०	०
४६	Israel	०	०	०			०	०	०	०
४७	Italy	०	०	०			०	०	०	०
४८	Japan Form JITCO	३७	२४	६१	२८	६	३४	६५	३०	९५
४९	Jordan	१७४	५२०	६९४	८३	६३१	७१४	२५७	११५१	१४०८
५०	Kazakhstan	०	०	०			०	०	०	०
५१	Kenya	०	०	०			०	०	०	०
५२	Kosovo	०	०	०			०	०	०	०
५३	Kuwait	७४९७	६९८	८१९५	३४१३	१२२	३५३५	१०९१०	८२०	११७३०
५४	Laos PDR	०	०	०			०	०	०	०
५५	Latvia	०	०	०			०	०	०	०
५६	Lebanon	०	०	०			०	०	०	०
५७	Libya	०	०	०			०	०	०	०
५८	Luxzemburg	०	०	०			०	०	०	०
५९	Macau	३६७	३०	३९७	१६	८	२४	३८३	३८	४२१
६०	Malaysia	१७८१५	८२३	१८६३८	५९०३	७०	५९७३	२३७१८	८९३	२४६११
६१	Maldives	२०	०	२०	३		३	२३	०	२३
६२	Malta	०	०	०			०	०	०	०
६३	Mecedonia	०	०	०			०	०	०	०
६४	Mexico	०	०	०			०	०	०	०
६५	Moldova	०	०	०			०	०	०	०
६६	Mongolia	०	०	०			०	०	०	०
६७	Moritus	०	०	०			०	०	०	०
६८	Morocco	०	०	०			०	०	०	०
६९	Mozambique	०	०	०			०	०	०	०
७०	Myanmar	०	०	०			०	०	०	०
७१	Netherland	०	०	०			०	०	०	०
७२	New Zealand	०	०	०			०	०	०	०
७३	Nicaragua	०	०	०			०	०	०	०
७४	Nigeria	०	०	०			०	०	०	०
७५	Norway	०	०	०			०	०	०	०
७६	Oman	२४६०	३२५	२७८५	१८७	१०२	२८९	२६४७	४२७	३०७४
७७	Pakistan	०	०	०			०	०	०	०
७८	Panama	०	०	०			०	०	०	०
७९	Peru	०	०	०			०	०	०	०
८०	Poland	२१	०	२१	५०		५०	७१	०	७१

क्र. सं.	पूर्व स्वीकृति लिएको मुलुक	कार्तिक मसान्तसम्मको जम्मा			मंसिर महिनाको जम्मा			मंसिर मसान्तसम्मको जम्मा		
		पुरुष	महिला	जम्मा	पुरुष	महिला	जम्मा	पुरुष	महिला	जम्मा
८१	Portugal	७०	०	७०	२५		२५	९५	०	९५
८२	Qatar	२२७३८६	७१८	२२८१०४	६०२९२	१४८	६०४४०	२८७६७८	८६६	२८८५४४
८३	Republic of Korea	०	०	०			०	०	०	०
८४	Republic of Slovak	०	०	०			०	०	०	०
८५	Romania	०	२०	२०			०	०	२०	२०
८६	Russia	४	२	६			०	४	२	६
८७	Saipan	०	०	०			०	०	०	०
८८	Saudi Arabia	५४३२९	७१६	५५०४५	२०८४९	२६२	२११११	७५१७८	९७८	७६१५६
८९	Singapore	०	०	०			०	०	०	०
९०	Slovenia	०	०	०			०	०	०	०
९१	South Africa	०	०	०			०	०	०	०
९२	Spain	०	०	०			०	०	०	०
९३	Sri Lanka	०	०	०			०	०	०	०
९४	Sweden	०	०	०			०	०	०	०
९५	Switzerland	०	०	०			०	०	०	०
९६	Sychelese	०	०	०			०	०	०	०
९७	Tanzania	०	०	०			०	०	०	०
९८	Thailand	०	०	०			०	०	०	०
९९	The Philippines	०	०	०			०	०	०	०
१००	Tunetia	०	०	०			०	०	०	०
१०१	Turkey	०	०	०			०	०	०	०
१०२	Uganda	०	०	०			०	०	०	०
१०३	Ukrain	०	०	०			०	०	०	०
१०४	United Arab Emirates	४६०७९	७९४४	५४०२३	१४६६६	२३१९	१६९८५	६०७४५	१०२६३	७१००८
१०५	United States of America	०	०	०			०	०	०	०
१०६	Uzbekistan	०	०	०			०	०	०	०
१०७	Venezuala	०	०	०			०	०	०	०
१०८	Vietnam	०	०	०			०	०	०	०
१०९	Zambia	१	०	१			०	१	०	१
११०	Republic of Congo	०	०	०			०	०	०	०
Total		३५८२५८	१३०७१	३७१३२९	१०६२६७	३८८४	११०१५१	४६४५२५	१६९५५	४८१४८०

आ.ब. २०७२/०७३ को मंसिर मसान्तसम्मको पूर्व स्वीकृतिको विवरण

सि.नं.	महिना	पुरुष	महिला	जम्मा
१	२०७२ श्रावण	६७०९४	४५११	७१६०५
२	२०७२ भदौ	११९८५२	२७६२	१२२६१४
३	२०७२ असोज	९०९६४	३२२९	९४१९३
४	२०७२ कार्तिक	८०३४८	२५६९	८२९१७
५	२०७२ मंसिर	१०६२६७	३८८४	११०१५१
कूल जम्मा		४६४५२५	१६९५५	४८१४८०

नेपाल सरकार
श्रम तथा रोजगार मन्त्रालय
वैदेशिक रोजगार विभाग
बुद्धनगर, काठमाडौं

आ.ब. २०७२/०७३ को मंसिर महिनाको श्रम स्वीकृतिको विवरण
(व्यक्तिगत नयाँ र वैधानिकरण तथा अन्तिम श्रम स्वीकृति)

क्र. सं.	कामदार गएको मुलुक	श्रम स्वीकृतिको किसिम	कार्तिक मसान्तसम्मको जम्मा			मंसिर मसान्तको जम्मा			मंसिर मसान्तसम्मको जम्मा		
			पुरुष	महिला	जम्मा	पुरुष	महिला	जम्मा	पुरुष	महिला	जम्मा
1	Afghanistan	संस्थागत	६९	०	६९	०	०	०	६९	०	६९
		व्यक्तिगत	३७८	०	३७८	१५०	१	१५१	५२८	१	५२९
		जम्मा	४४७	०	४४७	१५०	१	१५१	५९७	१	५९८
2	Albenia	संस्थागत	०	०	०	०	०	०	०	०	०
		व्यक्तिगत	०	०	०	०	०	०	०	०	०
		जम्मा	०	०	०	०	०	०	०	०	०
3	Algeria	संस्थागत	२६	०	२६	०	०	०	२६	०	२६
		व्यक्तिगत	०	०	०	०	०	०	०	०	०
		जम्मा	२६	०	२६	०	०	०	२६	०	२६
4	Argentina	संस्थागत	०	०	०	०	०	०	०	०	०
		व्यक्तिगत	०	०	०	१	०	१	१	०	१
		जम्मा	०	०	०	१	०	१	१	०	१
5	Armenia	संस्थागत	०	०	०	०	०	०	०	०	०
		व्यक्तिगत	०	०	०	०	०	०	०	०	०
		जम्मा	०	०	०	०	०	०	०	०	०
6	Australia	संस्थागत	०	०	०	०	०	०	०	०	०
		व्यक्तिगत	२६	३	२९	६	०	६	३२	३	३५
		जम्मा	२६	३	२९	६	०	६	३२	३	३५
7	Austria	संस्थागत	०	०	०	०	०	०	०	०	०
		व्यक्तिगत	०	०	०	०	१	१	०	१	१
		जम्मा	०	०	०	०	१	१	०	१	१
8	Azerbaijan	संस्थागत	०	०	०	०	०	०	०	०	०
		व्यक्तिगत	३	२	५	१	०	१	४	२	६
		जम्मा	३	२	५	१	०	१	४	२	६
9	Africa	संस्थागत	०	०	०	०	०	०	०	०	०
		व्यक्तिगत	१	०	१	०	०	०	१	०	१
		जम्मा	१	०	१	०	०	०	१	०	१
10	Bahrain	संस्थागत	४२९	८३	५१२	८४	२६	११०	५१३	१०९	६२२
		व्यक्तिगत	१८८	२७	२१५	९९	१३	११२	२८७	४०	३२७
		जम्मा	६१७	११०	७२७	१८३	३९	२२२	८००	१४९	९४९
11	Bangladesh	संस्थागत	०	०	०	०	०	०	०	०	०
		व्यक्तिगत	०	०	०	०	०	०	०	०	०
		जम्मा	०	०	०	०	०	०	०	०	०
12	Belarus	संस्थागत	०	०	०	०	०	०	०	०	०
		व्यक्तिगत	०	०	०	०	०	०	०	०	०
		जम्मा	०	०	०	०	०	०	०	०	०
13	Belgium	संस्थागत	०	०	०	०	०	०	०	०	०
		व्यक्तिगत	०	०	०	०	०	०	०	०	०
		जम्मा	०	०	०	०	०	०	०	०	०
14	Bolevia	संस्थागत	०	०	०	०	०	०	०	०	०
		व्यक्तिगत	०	०	०	०	०	०	०	०	०
		जम्मा	०	०	०	०	०	०	०	०	०
15	Bosnia Herz Govina	संस्थागत	०	०	०	०	०	०	०	०	०
		व्यक्तिगत	०	०	०	०	०	०	०	०	०
		जम्मा	०	०	०	०	०	०	०	०	०
16	Brazil	संस्थागत	०	०	०	०	०	०	०	०	०
		व्यक्तिगत	०	०	०	१	१	१	१	१	१
		जम्मा	०	०	०	१	१	१	१	१	१
17	Brunei Darussalam	संस्थागत	०	०	०	०	०	०	०	०	०
		व्यक्तिगत	६३	०	६३	३	०	३	६६	०	६६
		जम्मा	६३	०	६३	३	०	३	६६	०	६६

क्र. सं.	कामदार गएको मुलुक	श्रम स्वीकृतिको किसिम	कार्तिक मसान्तसम्मको जम्मा			मंसिर मसान्तको जम्मा			मंसिर मसान्तसम्मको जम्मा		
			पुरुष	महिला	जम्मा	पुरुष	महिला	जम्मा	पुरुष	महिला	जम्मा
18	Bulgaria	संस्थागत	०	०	०	०	०	०	०	०	०
		व्यक्तिगत	०	०	०	०	०	०	०	०	०
		जम्मा	०	०	०	०	०	०	०	०	०
19	Bermuda	संस्थागत	०	०	०	०	०	०	०	०	०
		व्यक्तिगत	०	०	०	२	०	२	२	०	२
		जम्मा	०	०	०	२	०	२	२	०	२
20	Canada	संस्थागत	०	०	०	०	०	०	०	०	०
		व्यक्तिगत	२०	१३	३३	५	४	९	२५	१७	४२
		जम्मा	२०	१३	३३	५	४	९	२५	१७	४२
21	Chile	संस्थागत	०	०	०	०	०	०	०	०	०
		व्यक्तिगत	०	०	०	५	०	५	५	०	५
		जम्मा	०	०	०	५	०	५	५	०	५
22	China	संस्थागत	०	०	०	०	०	०	०	०	०
		व्यक्तिगत	३८	२	४०	८	०	८	४६	२	४८
		जम्मा	३८	२	४०	८	०	८	४६	२	४८
23	Columbia	संस्थागत	०	०	०	०	०	०	०	०	०
		व्यक्तिगत	०	०	०	२	०	२	२	०	२
		जम्मा	०	०	०	२	०	२	२	०	२
24	Combodia	संस्थागत	०	०	०	०	०	०	०	०	०
		व्यक्तिगत	८	१	९	२	०	२	१०	१	११
		जम्मा	८	१	९	२	०	२	१०	१	११
25	Costarica	संस्थागत	०	०	०	०	०	०	०	०	०
		व्यक्तिगत	०	०	०	०	०	०	०	०	०
		जम्मा	०	०	०	०	०	०	०	०	०
26	Replic of congo	संस्थागत	०	०	०	०	०	०	०	०	०
		व्यक्तिगत	१४	०	१४	४	०	४	१८	०	१८
		जम्मा	१४	०	१४	४	०	४	१८	०	१८
27	Crotia	संस्थागत	०	०	०	०	०	०	०	०	०
		व्यक्तिगत	२	०	२	०	०	०	२	०	२
		जम्मा	२	०	२	०	०	०	२	०	२
28	Cuba	संस्थागत	०	०	०	०	०	०	०	०	०
		व्यक्तिगत	०	०	०	०	०	०	०	०	०
		जम्मा	०	०	०	०	०	०	०	०	०
29	Cyprus	संस्थागत	२९	५७३	६०२	७	११४	१२१	३६	६८७	७२३
		व्यक्तिगत	०	४	४	०	१	१	०	५	५
		जम्मा	२९	५७७	६०६	७	११५	१२२	३६	६९२	७२८
30	Czech Republic	संस्थागत	५	५	१०	२	१	३	७	६	१३
		व्यक्तिगत	६	०	६	५	०	५	११	०	११
		जम्मा	११	५	१६	७	१	८	१८	६	२४
31	Denmark	संस्थागत	०	०	०	०	०	०	०	०	०
		व्यक्तिगत	३	१५	१८	०	२	२	३	१७	२०
		जम्मा	३	१५	१८	०	२	२	३	१७	२०
32	Djbouti	संस्थागत	०	०	०	०	०	०	०	०	०
		व्यक्तिगत	१	०	१	२	०	२	३	०	३
		जम्मा	१	०	१	२	०	२	३	०	३
33	Egypt	संस्थागत	३४	०	३४	४	०	४	३८	०	३८
		व्यक्तिगत	४	७	११	४	२	६	८	९	१७
		जम्मा	३८	७	४५	८	२	१०	४६	९	५५
34	Estonia	संस्थागत	०	०	०	०	०	०	०	०	०
		व्यक्तिगत	०	०	०	०	०	०	०	०	०
		जम्मा	०	०	०	०	०	०	०	०	०
35	Fiji	संस्थागत	०	०	०	०	०	०	०	०	०
		व्यक्तिगत	०	०	०	०	०	०	०	०	०
		जम्मा	०	०	०	०	०	०	०	०	०
36	Finland	संस्थागत	०	१	१	०	०	०	०	१	१
		व्यक्तिगत	२३	२	२५	१	०	१	२४	२	२६
		जम्मा	२३	३	२६	१	०	१	२४	३	२७
37	France	संस्थागत	०	०	०	०	०	०	०	०	०
		व्यक्तिगत	५	०	५	३	०	३	८	०	८
		जम्मा	५	०	५	३	०	३	८	०	८

क्र. सं.	कामदार गएको मुलुक	श्रम स्वीकृतिको किसिम	कार्तिक मसान्तसम्मको जम्मा			मंसिर मसान्तको जम्मा			मंसिर मसान्तसम्मको जम्मा		
			पुरुष	महिला	जम्मा	पुरुष	महिला	जम्मा	पुरुष	महिला	जम्मा
38	Germany	संस्थागत	०	०	०	०	०	०	०	०	०
		व्यक्तिगत	१३	१६०	१७३	४	४१	४५	१७	२०१	२१८
		जम्मा	१३	१६०	१७३	४	४१	४५	१७	२०१	२१८
39	Greece	संस्थागत	०	०	०	०	०	०	०	०	०
		व्यक्तिगत	२	१	३	०	०	०	२	१	३
		जम्मा	२	१	३	०	०	०	२	१	३
40	Guinea	संस्थागत	०	०	०	०	०	०	०	०	०
		व्यक्तिगत	१	०	१	०	०	०	१	०	१
		जम्मा	१	०	१	०	०	०	१	०	१
41	Holysee	संस्थागत	०	०	०	०	०	०	०	०	०
		व्यक्तिगत	०	०	०	०	०	०	०	०	०
		जम्मा	०	०	०	०	०	०	०	०	०
42	Hongkong	संस्थागत	४९	७	५६	६	२	८	५५	९	६४
		व्यक्तिगत	४९	४	५३	८	०	८	५७	४	६१
		जम्मा	९८	११	१०९	१४	२	१६	११२	१३	१२५
43	Hungary	संस्थागत	०	०	०	०	०	०	०	०	०
		व्यक्तिगत	०	०	०	०	०	०	०	०	०
		जम्मा	०	०	०	०	०	०	०	०	०
44	Iceland	संस्थागत	०	०	०	०	०	०	०	०	०
		व्यक्तिगत	०	०	०	०	०	०	०	०	०
		जम्मा	०	०	०	०	०	०	०	०	०
45	Indonesia	संस्थागत	०	०	०	०	०	०	०	०	०
		व्यक्तिगत	१	०	१	२	०	२	३	०	३
		जम्मा	१	०	१	२	०	२	३	०	३
46	Iran	संस्थागत	०	०	०	०	०	०	०	०	०
		व्यक्तिगत	०	०	०	०	०	०	०	०	०
		जम्मा	०	०	०	०	०	०	०	०	०
47	Iraq	संस्थागत	०	०	०	०	०	०	०	०	०
		व्यक्तिगत	०	०	०	०	०	०	०	०	०
		जम्मा	०	०	०	०	०	०	०	०	०
48	Ireland	संस्थागत	०	०	०	०	०	०	०	०	०
		व्यक्तिगत	०	०	०	०	०	०	०	०	०
		जम्मा	०	०	०	०	०	०	०	०	०
49	Israel	संस्थागत	०	०	०	०	०	०	०	०	०
		व्यक्तिगत	१५	४३	५८	४	२०	२४	१९	६३	८२
		जम्मा	१५	४३	५८	४	२०	२४	१९	६३	८२
50	Italy	संस्थागत	०	०	०	०	०	०	०	०	०
		व्यक्तिगत	७	०	७	०	१	१	७	१	८
		जम्मा	७	०	७	०	१	१	७	१	८
51	Japan	संस्थागत	१६	३	१९	३	०	३	१९	३	२२
		व्यक्तिगत	१२२६	२७	१२५३	४९३	१४	५०७	१७१९	४१	१७६०
		जम्मा	१२४२	३०	१२७२	४९६	१४	५१०	१७३८	४४	१७८२
52	Jordan	संस्थागत	६०	२१५	२७५	१४	७२	८६	७४	२८७	३६१
		व्यक्तिगत	१२	२	१४	३	०	३	१५	२	१७
		जम्मा	७२	२१७	२८९	१७	७२	८९	८९	२८९	३७८
53	Kazakhstan	संस्थागत	०	०	०	०	०	०	०	०	०
		व्यक्तिगत	०	०	०	०	०	०	०	०	०
		जम्मा	०	०	०	०	०	०	०	०	०
54	Kenya	संस्थागत	०	०	०	०	०	०	०	०	०
		व्यक्तिगत	२	०	२	१	१	२	३	१	४
		जम्मा	२	०	२	१	१	२	३	१	४
55	Kosovo	संस्थागत	०	०	०	०	०	०	०	०	०
		व्यक्तिगत	०	०	०	०	०	०	०	०	०
		जम्मा	०	०	०	०	०	०	०	०	०
56	Kuwait	संस्थागत	२६६१	१४०	२८०१	६७५	३७	७१२	३३३६	१७७	३५१३
		व्यक्तिगत	२५२	१९२	४४४	११३	४४	१५७	३६५	२३६	६०१
		जम्मा	२९१३	३३२	३२४५	७८८	८१	८६९	३७०१	४१३	४११४
57	Laos PDR	संस्थागत	०	०	०	०	०	०	०	०	०
		व्यक्तिगत	२	०	२	१	०	१	३	०	३
		जम्मा	२	०	२	१	०	१	३	०	३

क्र. सं.	कामदार गएको मुलुक	श्रम स्वीकृतिको किसिम	कार्तिक मसान्तसम्मको जम्मा			मंसिर मसान्तको जम्मा			मंसिर मसान्तसम्मको जम्मा		
			पुरुष	महिला	जम्मा	पुरुष	महिला	जम्मा	पुरुष	महिला	जम्मा
58	Latvia	संस्थागत	०	०	०	०	०	०	०	०	०
		व्यक्तिगत	१	०	१	१	०	१	२	०	२
		जम्मा	१	०	१	१	०	१	२	०	२
59	Lebanon	संस्थागत	०	०	०	०	०	०	०	०	०
		व्यक्तिगत	१३	४४	५७	६	२६	३२	१९	७०	८९
		जम्मा	१३	४४	५७	६	२६	३२	१९	७०	८९
60	Libya	संस्थागत	०	०	०	०	०	०	०	०	०
		व्यक्तिगत	०	०	०	०	०	०	०	०	०
		जम्मा	०	०	०	०	०	०	०	०	०
61	Luxemburg	संस्थागत	०	०	०	०	०	०	०	०	०
		व्यक्तिगत	५	०	५	१	०	१	६	०	६
		जम्मा	५	०	५	१	०	१	६	०	६
62	Macau	संस्थागत	१९९	११	२१०	३९	२	४१	२३८	१३	२५१
		व्यक्तिगत	५७	४	६१	२५	१	२६	८२	५	८७
		जम्मा	२५६	१५	२७१	६४	३	६७	३२०	१८	३३८
63	Malaysia	संस्थागत	२४४७५	८४९	२५३२४	५२४०	१५५	५३९५	२९७५	१००४	३०७९
		व्यक्तिगत	२९८	१३	३११	१६०	११	१७१	४५८	२४	४८२
		जम्मा	२४७७३	८६२	२५६३५	५४००	१६६	५५६६	३०१७३	१०२८	३१२०९
64	Maldives	संस्थागत	४	०	४	१३	१०	२३	१७	१०	२७
		व्यक्तिगत	११४	५६	१७०	४५	१८	६३	१५९	७४	२३३
		जम्मा	११८	५६	१७४	५८	२८	८६	१७६	८४	२६०
65	Malta	संस्थागत	०	०	०	०	०	०	०	०	०
		व्यक्तिगत	१	२	३	०	१	१	१	३	४
		जम्मा	१	२	३	०	१	१	१	३	४
66	Mecedonia	संस्थागत	०	०	०	०	०	०	०	०	०
		व्यक्तिगत	०	०	०	०	०	०	०	०	०
		जम्मा	०	०	०	०	०	०	०	०	०
67	Mexico	संस्थागत	०	०	०	०	०	०	०	०	०
		व्यक्तिगत	०	०	०	०	०	०	०	०	०
		जम्मा	०	०	०	०	०	०	०	०	०
68	Moldova	संस्थागत	०	०	०	०	०	०	०	०	०
		व्यक्तिगत	०	०	०	०	०	०	०	०	०
		जम्मा	०	०	०	०	०	०	०	०	०
69	Mongolia	संस्थागत	०	०	०	०	०	०	०	०	०
		व्यक्तिगत	०	०	०	०	०	०	०	०	०
		जम्मा	०	०	०	०	०	०	०	०	०
70	Mauritius	संस्थागत	५	०	५	०	०	०	५	०	५
		व्यक्तिगत	२	०	२	२	०	२	४	०	४
		जम्मा	७	०	७	२	०	२	९	०	९
71	Morocco	संस्थागत	०	०	०	०	०	०	०	०	०
		व्यक्तिगत	०	०	०	०	०	०	०	०	०
		जम्मा	०	०	०	०	०	०	०	०	०
72	Mozambique	संस्थागत	०	०	०	०	०	०	०	०	०
		व्यक्तिगत	१	०	१	३	०	३	४	०	४
		जम्मा	१	०	१	३	०	३	४	०	४
73	Myanmar	संस्थागत	०	०	०	०	०	०	०	०	०
		व्यक्तिगत	२	०	२	१	०	१	३	०	३
		जम्मा	२	०	२	१	०	१	३	०	३
74	Netherland	संस्थागत	०	०	०	०	०	०	०	०	०
		व्यक्तिगत	२	१	३	१	०	१	३	१	४
		जम्मा	२	१	३	१	०	१	३	१	४
75	New Zealand	संस्थागत	०	०	०	०	०	०	०	०	०
		व्यक्तिगत	१६	६	२२	८	२	१०	२४	८	३२
		जम्मा	१६	६	२२	८	२	१०	२४	८	३२

क्र. सं.	कामदार गएको मुलुक	श्रम स्वीकृतिको किसिम	कार्तिक मसान्तसम्मको जम्मा			मंसिर मसान्तको जम्मा			मंसिर मसान्तसम्मको जम्मा		
			पुरुष	महिला	जम्मा	पुरुष	महिला	जम्मा	पुरुष	महिला	जम्मा
76	Nicaragua	संस्थागत	०	०	०	०	०	०	०	०	०
		व्यक्तिगत	०	०	०	०	०	०	०	०	०
		जम्मा	०	०	०	०	०	०	०	०	०
77	Nigeria	संस्थागत	०	०	०	०	०	०	०	०	०
		व्यक्तिगत	८	०	८	१	०	१	९	०	९
		जम्मा	८	०	८	१	०	१	९	०	९
78	Norway	संस्थागत	०	०	०	०	०	०	०	०	०
		व्यक्तिगत	०	१	१	०	०	०	०	१	१
		जम्मा	०	१	१	०	०	०	०	१	१
79	Oman	संस्थागत	५९१	११७	७०८	६५	८७	१५२	६५६	२०४	८६०
		व्यक्तिगत	२२४	१५९	३८३	७८	१०२	१८०	३०२	२६१	५६३
		जम्मा	८१५	२७६	१०९१	१४३	१८९	३३२	९५८	४६५	१४२३
80	Pakistan	संस्थागत	०	०	०	०	०	०	०	०	०
		व्यक्तिगत	२	०	२	०	०	०	२	०	२
		जम्मा	२	०	२	०	०	०	२	०	२
81	Panama	संस्थागत	०	०	०	०	०	०	०	०	०
		व्यक्तिगत	०	०	०	०	०	०	०	०	०
		जम्मा	०	०	०	०	०	०	०	०	०
82	Peru	संस्थागत	०	०	०	०	०	०	०	०	०
		व्यक्तिगत	०	०	०	०	०	०	०	०	०
		जम्मा	०	०	०	०	०	०	०	०	०
83	Poland	संस्थागत	०	०	०	०	०	०	०	०	०
		व्यक्तिगत	३	१	४	०	०	०	३	१	४
		जम्मा	३	१	४	०	०	०	३	१	४
84	Portugal	संस्थागत	८९	०	८९	०	०	०	८९	०	८९
		व्यक्तिगत	५	०	५	८	२	१०	१३	२	१५
		जम्मा	९४	०	९४	८	२	१०	१०२	२	१०४
85	Qatar	संस्थागत	३६९७०	५४८	३७५१८	११३९०	१०९	११४९९	४८३६०	६५७	४९०१७
		व्यक्तिगत	३८०७	५८	३८६५	१२२३	२२	१२४५	५०३०	८०	५११०
		जम्मा	४०७७७	६०६	४१३८३	१२६१३	१३१	१२७४४	५३३९०	७३७	५४१२७
86	Republic of Korea	संस्थागत	०	०	०	०	०	०	०	०	०
		व्यक्तिगत	२७	१	२८	१२	१	१३	३९	२	४१
		जम्मा	२७	१	२८	१२	१	१३	३९	२	४१
87	Republic of Slovak	संस्थागत	०	०	०	०	०	०	०	०	०
		व्यक्तिगत	०	०	०	०	०	०	०	०	०
		जम्मा	०	०	०	०	०	०	०	०	०
88	Romania	संस्थागत	०	०	०	०	८	८	०	८	८
		व्यक्तिगत	१	१	२	१	०	१	२	१	३
		जम्मा	१	१	२	१	८	९	२	९	११
89	Russia	संस्थागत	०	०	०	०	०	०	०	०	०
		व्यक्तिगत	२	०	२	११	०	११	१३	०	१३
		जम्मा	२	०	२	११	०	११	१३	०	१३
90	Saipan	संस्थागत	०	०	०	०	०	०	०	०	०
		व्यक्तिगत	०	०	०	०	०	०	०	०	०
		जम्मा	०	०	०	०	०	०	०	०	०
91	Saudi Arabia	संस्थागत	४०३८५	५१५	४०९००	१०९९७	१३४	१११३१	५१३८२	६४९	५२०३१
		व्यक्तिगत	१२२४	२८	१२५२	४४५	३१	४७६	१६६९	५९	१७२८
		जम्मा	४१६०९	५४३	४२१५२	११४४२	१६५	११६०७	५३०५१	७०८	५३७५९
92	Singapore	संस्थागत	०	०	०	०	०	०	०	०	०
		व्यक्तिगत	२६	०	२६	२	०	२	२८	०	२८
		जम्मा	२६	०	२६	२	०	२	२८	०	२८
93	Slovenia	संस्थागत	०	०	०	०	०	०	०	०	०
		व्यक्तिगत	०	०	०	०	०	०	०	०	०
		जम्मा	०	०	०	०	०	०	०	०	०
94	Spain	संस्थागत	०	०	०	०	०	०	०	०	०
		व्यक्तिगत	१३	२	१५	६	०	६	१९	२	२१
		जम्मा	१३	२	१५	६	०	६	१९	२	२१
95	Sri Lanka	संस्थागत	०	०	०	०	०	०	०	०	०
		व्यक्तिगत	८	०	८	४	१	५	१२	१	१३
		जम्मा	८	०	८	४	१	५	१२	१	१३

क्र. सं.	कामदार गएको मुलुक	श्रम स्वीकृतिको किसिम	कार्तिक मसान्तसम्मको जम्मा			मंसिर मसान्तको जम्मा			मंसिर मसान्तसम्मको जम्मा		
			पुरुष	महिला	जम्मा	पुरुष	महिला	जम्मा	पुरुष	महिला	जम्मा
96	Sweden	संस्थागत	०	०	०	०	०	०	०	०	०
		व्यक्तिगत	२	०	२	१	०	१	३	०	३
		जम्मा	२	०	२	१	०	१	३	०	३
97	Switzerland	संस्थागत	०	०	०	०	०	०	०	०	०
		व्यक्तिगत	०	२	२	०	०	०	०	२	२
		जम्मा	०	२	२	०	०	०	०	२	२
98	Seychelles	संस्थागत	०	०	०	०	०	०	०	०	०
		व्यक्तिगत	५०	१	५१	१८	४	२२	६८	५	७३
		जम्मा	५०	१	५१	१८	४	२२	६८	५	७३
99	Tanzania	संस्थागत	०	०	०	०	०	०	०	०	०
		व्यक्तिगत	४	०	४	७	०	७	११	०	११
		जम्मा	४	०	४	७	०	७	११	०	११
100	Thailand	संस्थागत	०	०	०	०	०	०	०	०	०
		व्यक्तिगत	२	०	२	२	०	२	४	०	४
		जम्मा	२	०	२	२	०	२	४	०	४
101	The Philippines	संस्थागत	०	०	०	०	०	०	०	०	०
		व्यक्तिगत	०	०	०	०	०	०	०	०	०
		जम्मा	०	०	०	०	०	०	०	०	०
102	Tunisia	संस्थागत	०	०	०	०	०	०	०	०	०
		व्यक्तिगत	०	०	०	०	०	०	०	०	०
		जम्मा	०	०	०	०	०	०	०	०	०
103	Turkey	संस्थागत	०	१४	१४	०	३	३	०	१७	१७
		व्यक्तिगत	४	२	६	२	४	६	६	६	१२
		जम्मा	४	१६	२०	२	७	९	६	२३	२९
104	Uganda	संस्थागत	०	०	०	०	०	०	०	०	०
		व्यक्तिगत	१२	०	१२	३	०	३	१५	०	१५
		जम्मा	१२	०	१२	३	०	३	१५	०	१५
105	Ukrain	संस्थागत	०	०	०	०	०	०	०	०	०
		व्यक्तिगत	०	०	०	०	०	०	०	०	०
		जम्मा	०	०	०	०	०	०	०	०	०
106	United Arab Emirates	संस्थागत	११६१८	२३११	१३९२९	३९६९	४७६	४४४५	१५५८७	२७८७	१८३७४
		व्यक्तिगत	१७०२	९६२	२६६४	७११	१५२	८६३	२४१३	१११४	३५२७
		जम्मा	१३३२०	३२७३	१६५९३	४६८०	६२८	५३०८	१८०००	३९०१	२१९०१
107	United Kingdom	संस्थागत	०	०	०	०	०	०	०	०	०
		व्यक्तिगत	१९	१५	३४	५	३	८	२४	१८	४२
		जम्मा	१९	१५	३४	५	३	८	२४	१८	४२
108	United States of America	संस्थागत	०	०	०	०	०	०	०	०	०
		व्यक्तिगत	१०१	२९	१३०	५०	१२	६२	१५१	४१	१९२
		जम्मा	१०१	२९	१३०	५०	१२	६२	१५१	४१	१९२
109	Venezuala	संस्थागत	०	०	०	०	०	०	०	०	०
		व्यक्तिगत	०	०	०	०	०	०	०	०	०
		जम्मा	०	०	०	०	०	०	०	०	०
110	Vietnam	संस्थागत	०	०	०	०	०	०	०	०	०
		व्यक्तिगत	१	०	१	१	०	१	२	०	२
		जम्मा	१	०	१	१	०	१	२	०	२
111	Zambia	संस्थागत	०	०	०	०	०	०	०	०	०
		व्यक्तिगत	२	०	२	२	०	२	४	०	४
		जम्मा	२	०	२	२	०	२	४	०	४
111	Uzbekistan	संस्थागत	०	०	०	०	०	०	०	०	०
		व्यक्तिगत	०	०	०	०	०	०	०	०	०
		जम्मा	०	०	०	०	०	०	०	०	०
112	Republic of Korea from EPS	संस्थागत	१३१५	५८	१३७३	२५४	६	२६०	१५६९	६४	१६३३
113	Angola	व्यक्तिगत	१	०	१			०	१	०	१
114	Burundi	व्यक्तिगत	०	०	०			०	०	०	०
116	Papua Newgunea	व्यक्तिगत	६	१	७	६		६	१२	१	१३
117	Yeman	व्यक्तिगत	०	०	०			०	०	०	०
118	Sudan	व्यक्तिगत	७	०	७	१		१	८	०	८
119	South Sudan	व्यक्तिगत	१	०	१	१		१	२	०	२
120	Guatemala	व्यक्तिगत	०	०	०			०	०	०	०
121	Bermuda	व्यक्तिगत	२	०	२			२	२	०	२
122	Malawi	व्यक्तिगत	२	०	२			२	२	०	२

क्र. सं.	कामदार गएको मुलुक	श्रम स्वीकृतिको किसिम	कार्तिक मसान्तसम्मको जम्मा			मंसिर मसान्तको जम्मा			मंसिर मसान्तसम्मको जम्मा		
			पुरुष	महिला	जम्मा	पुरुष	महिला	जम्मा	पुरुष	महिला	जम्मा
123	West Indies	व्यक्तिगत	०	०	०			०	०	०	०
124	Mali	व्यक्तिगत	२	०	२	१		१	३	०	३
125	Ghana	व्यक्तिगत	०	०	०			०	०	०	०
126	Somalia	व्यक्तिगत	५	०	५	९		९	१४	०	१४
127	Turks and Caicos Island	व्यक्तिगत	१	१	२			०	१	१	२
128	Senegal	व्यक्तिगत	१	०	१			०	१	०	१
129	Guinea	व्यक्तिगत	०	०	०			०	०	०	०
130	Republic of Equatorial Guinea	व्यक्तिगत	०	०	०	१		१	१	०	१
131	Bahamas	व्यक्तिगत	०	१	१			०	०	१	१
132	Palau	व्यक्तिगत	०	०	०			०	०	०	०
133	Swaziland	व्यक्तिगत	०	०	०			०	०	०	०
134	Madagascar	व्यक्तिगत	४	०	४	३		३	७	०	७
135	Laberia	व्यक्तिगत	१	०	१			०	१	०	१
136	Malabo	व्यक्तिगत	०	०	०	१		१	१	०	१
137	South Africa	व्यक्तिगत	५	०	५	१		१	६	०	६
138	Turkmenistan	व्यक्तिगत	१	०	१			०	१	०	१
139	Island	व्यक्तिगत	०	०	०			०	०	०	०
140	British Virgin Islands	व्यक्तिगत	१	०	१			०	१	०	१
141	Comoros	व्यक्तिगत	०	०	०			०	०	०	०
142	Jamaica	व्यक्तिगत	४	०	४			०	४	०	४
143	Maroc	व्यक्तिगत	०	०	०			०	०	०	०
144	Cayman Island	व्यक्तिगत	१७	३	२०		२	२	१७	५	२२
145	East Timor	व्यक्तिगत	०	०	०			०	०	०	०
146	Ethiopia	व्यक्तिगत	०	०	०			०	०	०	०
147	Taiwan	व्यक्तिगत	०	०	०			०	०	०	०
148	Ivory Coast	व्यक्तिगत	०	०	०			०	०	०	०
149	Liberia	व्यक्तिगत	०	०	०			०	०	०	०
150	Ruwanda	व्यक्तिगत	३	०	३			०	३	०	३
151	Benin	व्यक्तिगत	०	०	०			०	०	०	०
152	Eritrea	व्यक्तिगत	०	०	०			०	०	०	०
153	Lietuva	व्यक्तिगत	१	०	१			०	१	०	१
154	Republic of Macedonia	व्यक्तिगत	०	०	०			०	०	०	०
155	BARBADOS	व्यक्तिगत	१	०	१			०	१	०	१
156	NAMIBIA	व्यक्तिगत	०	०	०			०	०	०	०
157	TRINIDAD	व्यक्तिगत	०	१	१	२		२	२	१	३
158	Georgia	व्यक्तिगत	०	०	०	१		१	१	०	१
159	Uruguay	व्यक्तिगत	०	०	०			०	०	०	०
160	Cook Islands	व्यक्तिगत	१	०	१			०	१	०	१
161	Mauritania	व्यक्तिगत	१	०	१			०	१	०	१
162	Gabon	व्यक्तिगत	०	०	०			०	०	०	०
163	LITHUANIA	व्यक्तिगत	२	०	२			०	२	०	२
164	Sierra Leone	व्यक्तिगत	१	०	१			०	१	०	१
165	Burkina Faso	व्यक्तिगत	०	०	०			०	०	०	०
166	Cameroon	व्यक्तिगत	०	०	०			०	०	०	०
कुल जम्मा			१२९२२६	७३५०	१३६५७६	३६५६७	१७८३	३८३५०	१६५७९३	९१३३	१७४९२६

**आर्थिक वर्ष २०७२/०७३ को मंसिर महिनामा वैद्यानिकरण गरी श्रम स्वीकृति लिएको
विवरण**

SN	Country	Male	Female	Total
1	Afghanistan	150	1	151
2	Argentina	1	0	1
3	AZERBAIJAN	1	0	1
4	Bahrain	96	10	106
5	Brunei Darussalam	3	0	3
6	Cambodia	2	0	2
7	Canada	3	0	3
8	Cayman	0	1	1
9	China	5	0	5
10	Combodia	2	0	2
11	Congo	3	0	3
12	Cyprus	0	1	1
13	Egypt	1	0	1
14	Finland	1	0	1
15	France	2	0	2
16	Georgia	1	0	1
17	Germany	1	0	1
18	Hong Kong	8	0	8
19	Indonesia	2	0	2
20	Israel	4	20	24
21	Italy	0	1	1
22	Japan	79	2	81
23	Jordan	2	0	2
24	Kenya	1	1	2
25	Korea	3	1	4
26	Kuwait	108	39	147
27	LAOS	1	0	1
28	Latvia	1	0	1
29	Lebanon	6	26	32
30	Macau, SAR, China	19	0	19
31	Madagascar	3	0	3
32	MALABO	1	0	1
33	Malaysia	160	11	171
34	Maldives	17	1	18
35	MALI	1	0	1
36	MALTA	0	1	1
37	Mauritius	2	0	2
38	Mozambique	3	0	3
39	New Zealand	7	0	7
40	Nigeria	1	0	1

**आर्थिक वर्ष २०७२/०७३ को मंसिर महिनामा वैद्यानिकरण गरी श्रम स्वीकृति लिएको
विवरण**

SN	Country	Male	Female	Total
41	Oman	63	100	163
42	Poland	1	0	1
43	Qatar	948	15	963
44	Republic of Equatorial Guinea	1	0	1
45	Russia	8	0	8
46	Saudi Arabia	445	31	476
47	Seychelles	10	0	10
48	Singapore	2	0	2
49	SOMALIA	9	0	9
50	South Africa	1	0	1
51	South Sudan	1	0	1
52	Spain	6	0	6
53	Sri Lanka	4	1	5
54	Sudan	1	0	1
55	Sweden	1	0	1
56	Tanzania	7	0	7
57	Trinidad	1	0	1
58	UAE	598	129	727
59	Uganda	3	0	3
60	United Kingdom	5	3	8
61	USA	48	11	59
62	Vietnam	1	0	1
63	ZAMBIA	2	0	2
Total		2867	406	3273

**आ.ब. २०७२/०७३ को मंसिर महिनासम्ममा वैद्यानिकरण गरी श्रम स्वीकृति लिएको
विवरण**

सि.नं.	महिना	पुरुष	महिला	जम्मा
१	श्रावण	२,१०४	३३४	२,४३८
२	भाद्र	१,५२९	४४४	१,९७३
३	असोज	१,५६८	२४८	१,८१६
४	कात्तिक	१,९२८	४०९	२,३३७
५	मंसिर	२,८६७	४०६	३,२७३
जम्मा		९,९९६	१,८४१	११,८३७

नेपाल सरकार
श्रम तथा रोजगार मन्त्रालय
बैदेशिक रोजगार विभाग
बुद्धनगर, काठमाडौं

आ.ब. २०७२/०७३ को मंसिर महिनाको विदामा आई पुनः श्रम स्वीकृति लिएको विवरण

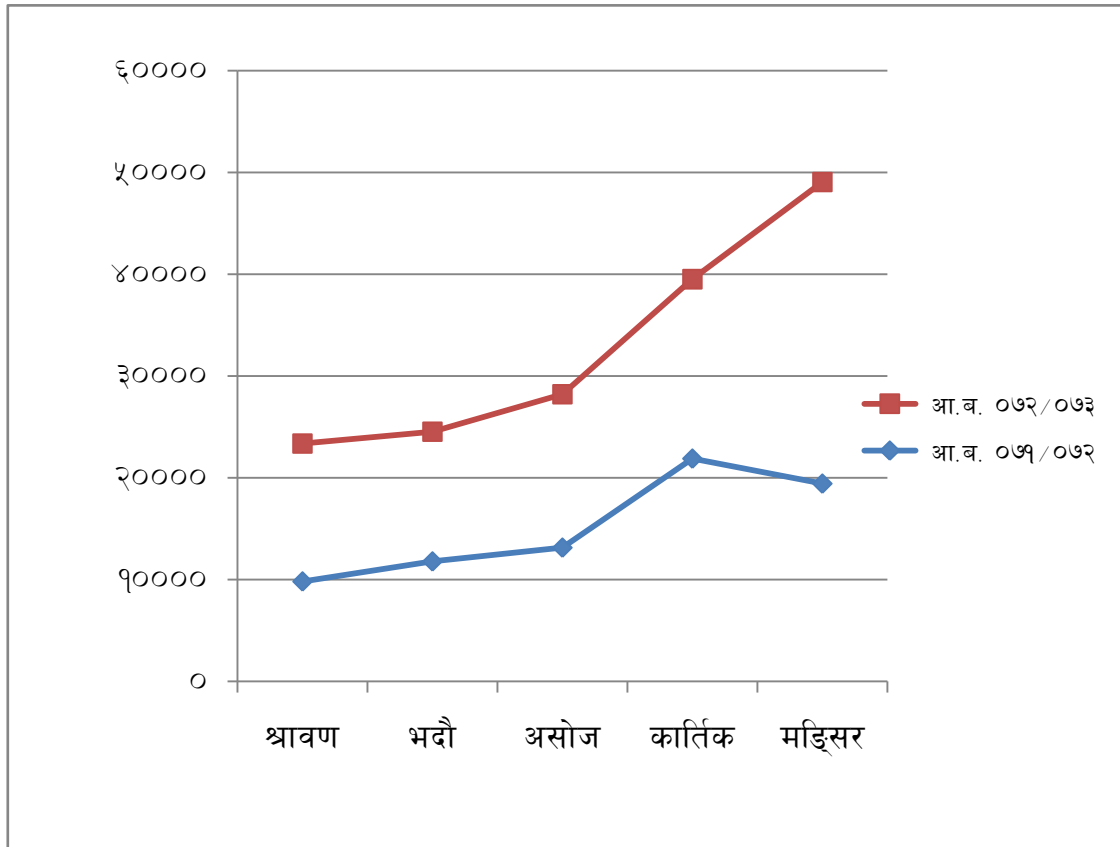
S. No.	Country	Male	Female	Total	Remarks
1	Angola	2	0	2	
2	Austria	1	0	1	
3	Bahrain	460	34	494	
4	Brunei Darussalam	18	0	18	
5	Cambodia	2	0	2	
6	Canada	0	1	1	
7	Cayman	1	0	1	
8	China	5	0	5	
9	Combdia	1	0	1	
10	Congo	1	0	1	
11	Cyprus	3	19	22	
12	Egypt	1	1	2	
13	Finland	1	0	1	
14	Hong Kong	2	1	3	
15	Hungary	1	0	1	
16	Israel	32	63	95	
17	Italy	1	0	1	
18	Japan	220	4	224	
19	Jordan	24	8	32	
20	Kango	1	0	1	
21	Kenya	1	0	1	
22	Korea	10	1	11	
23	Kuwait	1102	748	1850	
24	Lebanon	18	57	75	
25	Macau, SAR, China	116	3	119	
26	Malaysia	2461	63	2524	
27	Maldives	57	14	71	
28	Maroc	1	0	1	
29	New Zealand	1	1	2	
30	Nigeria	1	0	1	
31	Oman	358	52	410	
32	Pakistan	2	1	3	
33	PAPUA NEW GUINEA	1	0	1	
34	Poland	1	0	1	
35	Qatar	8826	90	8916	
36	Romania	1	1	2	
37	Russia	7	1	8	
38	Saipan	1	0	1	
39	Saudi Arabia	8085	25	8110	
40	Senegal	2	0	2	
41	Seychelles	13	1	14	
42	Sudan	1	0	1	
43	Tanzania	3	0	3	
44	Thailand	3	0	3	
45	Trinidad	1	0	1	
46	Turkey	0	1	1	
47	Turks and Caicos Island	2	0	2	
48	UAE	6052	521	6573	
49	Uganda	2	0	2	
50	United Kingdom	2	0	2	
51	USA	9	3	12	
Total		27917	1714	29631	

आ.ब. २०७२/७३ मंसिर मसान्तसम्मको पुनः श्रम स्वीकृतिको विवरण

सि.नं.	महिना	पुरुष	महिला	जम्मा
१	श्रावण	१२,६६०	८९३	१३,५५३
२	भाद्र	११,३८६	१,३६६	१२,७५२
३	असोज	१३,८७२	१,१९८	१५,०७०
४	कार्तिक	१६,३४३	१,२८१	१७,६२४
५	मंसिर	२७,९१७	१,७१४	२९,६३१
जम्मा		८२,१७८	६,४५२	८८,६३०

आ.ब. ०७१/०७२ सँग चालु आ.ब. को श्रम स्वीकृति नवीकरणको तुलनात्मक विवरण

सि.नं.	महिना	आ.ब. ०७१/०७२	आ.ब. ०७२/०७३	फरक प्रतिशत
१	श्रावण	९८१८	१३,५५३	३८.०४
२	भदौ	११७८८	१२,७५२	८.१८
३	असोज	१३१४५	१५,०७०	१४.६४
४	कार्तिक	२१९०५	१७,६२४	-१९.५४
५	मङ्सिर	१९४४३	२९,६३१	५२.४०
कुल जम्मा		२०२,८८८	८८,६३०	(५६.३२)

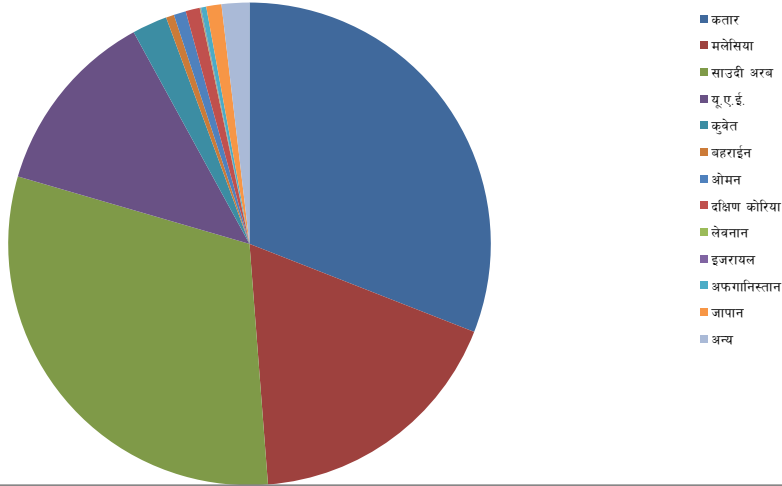


नेपाल सरकार
श्रम तथा रोजगार मन्त्रालय
वैदेशिक रोजगार विभाग
बुद्धनगर, काठमाडौं

आर्थिक वर्ष २०७२/०७३ को मंसिर मसान्तसम्मको श्रम स्वीकृति लिई वैदेशिक रोजगारमा गएका कामदारको संख्यात्मक विवरण

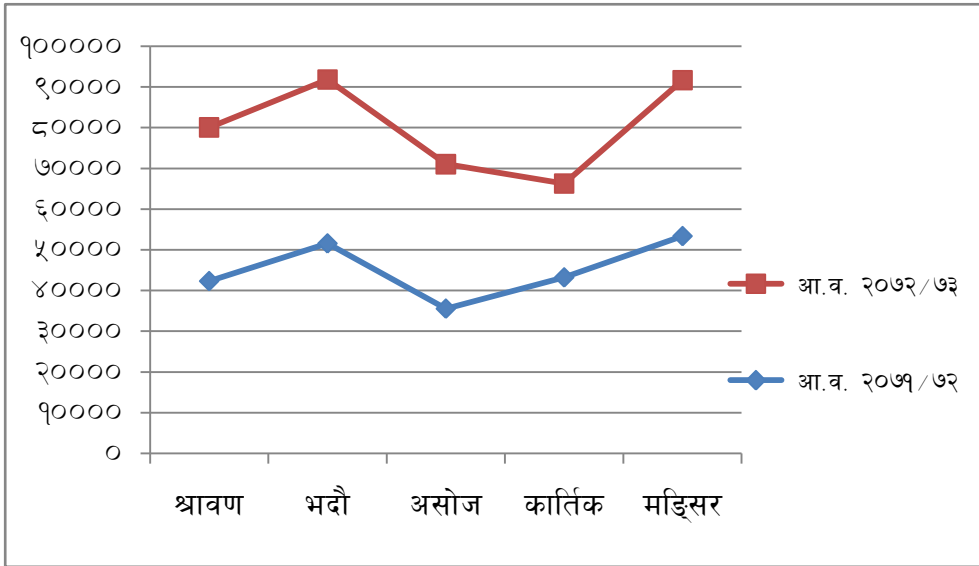
	देश	कार्तिक मसान्तसम्मको जम्मा			मंसिर महिनाको जम्मा			मंसिर मसान्तसम्मको जम्मा		
		पुरुष	महिला	जम्मा	पुरुष	महिला	जम्मा	पुरुष	महिला	जम्मा
१	कतार	४०७७७	६०६	४१३८३	१२६१३	१३१	१२७४४	५३३९०	७३७	५४१२७
२	मलेसिया	२४७७३	८६२	२५६३५	५४००	१६६	५५६६	३०१७३	१०२८	३१२०१
३	साउदी अरब	४१६०९	५४३	४२१५२	११४४२	१६५	११६०७	५३०५१	७०८	५३७५९
४	यू.ए.ई.	१३३२०	३२७३	१६५९३	४६८०	६२८	५३०८	१८०००	३९०१	२१९०१
५	कुवेत	२९१३	३३२	३२४५	७८८	८१	८६९	३७०१	४१३	४११४
६	वहराईन	६१७	११०	७२७	१८३	३९	२२२	८००	१४९	९४९
७	ओमन	८१५	२७६	१०९१	१४३	१८९	३३२	९५८	४६५	१४२३
८	दक्षिण कोरिया	१३२४	५८	१३८२	२६६	७	२७३	१५९०	६५	१६५५
९	लेबनान	१३	४४	५७	६	२६	३२	१९	७०	८९
१०	इजरायल	१५	४३	५८	४	२०	२४	१९	६३	८२
११	अफगानिस्तान	४४७	०	४४७	१५०	१	१५१	५९७	१	५९८
१२	जापान	१२४२	३०	१२७२	४९६	१४	५१०	१७३८	४४	१७८२
१३	अन्य	१३६१	११७३	२५३४	३९६	३१६	७१२	१७५७	१४८९	३२४६
	जम्मा	१२९२२६	७३५०	१३६५७६	३६५६७	१७८३	३८३५०	१६५७९३	९१३३	१७४९२६

आ.ब. ०७२/०७३ को मंसिर मसान्तसम्मको देशगत विवरण



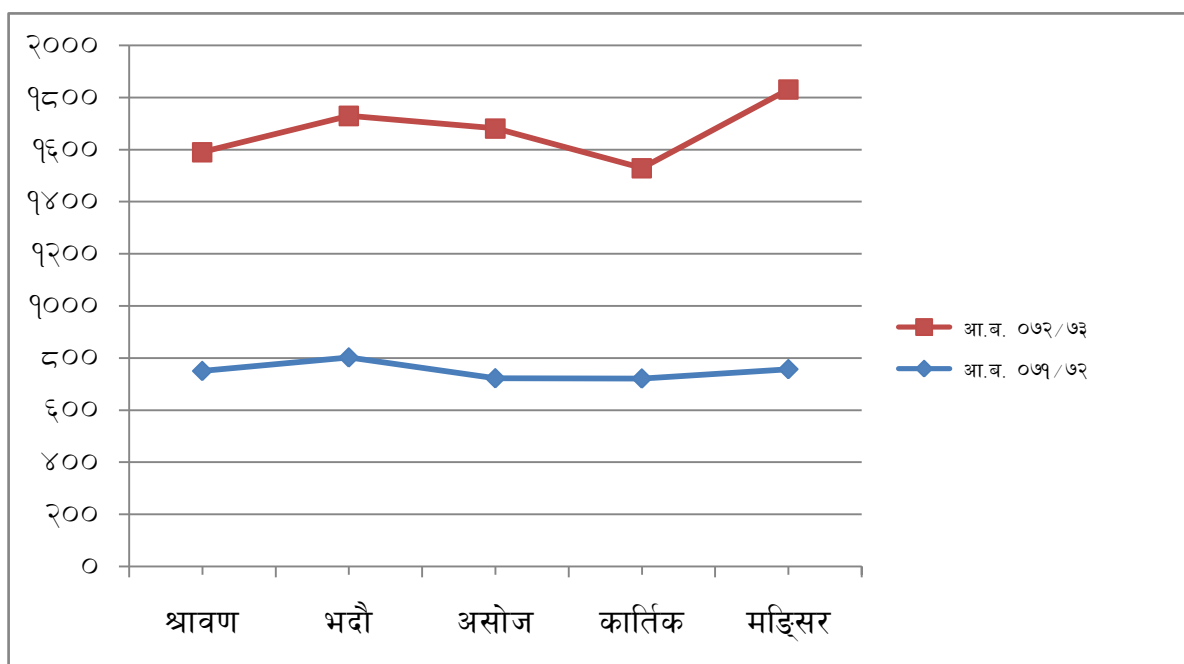
आ.ब. ०७१०७२ सँग चालु आ.ब. को
श्रम स्वीकृतिको तुलनात्मक विवरण

सि.नं.	महिना	आ.ब. २०७१/७२	आ.ब. २०७२/७३	फरक प्रतिशत
१	श्रावण	४२३०९	३७,७५६	-१०.७६
२	भदौ	५१५५१	४०,२७५	-२१.८७
३	असोज	३५५५०	३५,४८४	-०.१९
४	कार्तिक	४३२१३	२३,०६१	-४६.६३
५	मङ्सिर	५३३५४	३८,३५०	-२८.१२
कूल जम्मा		५१२,८८७	१७४,९२६	-६५.८९



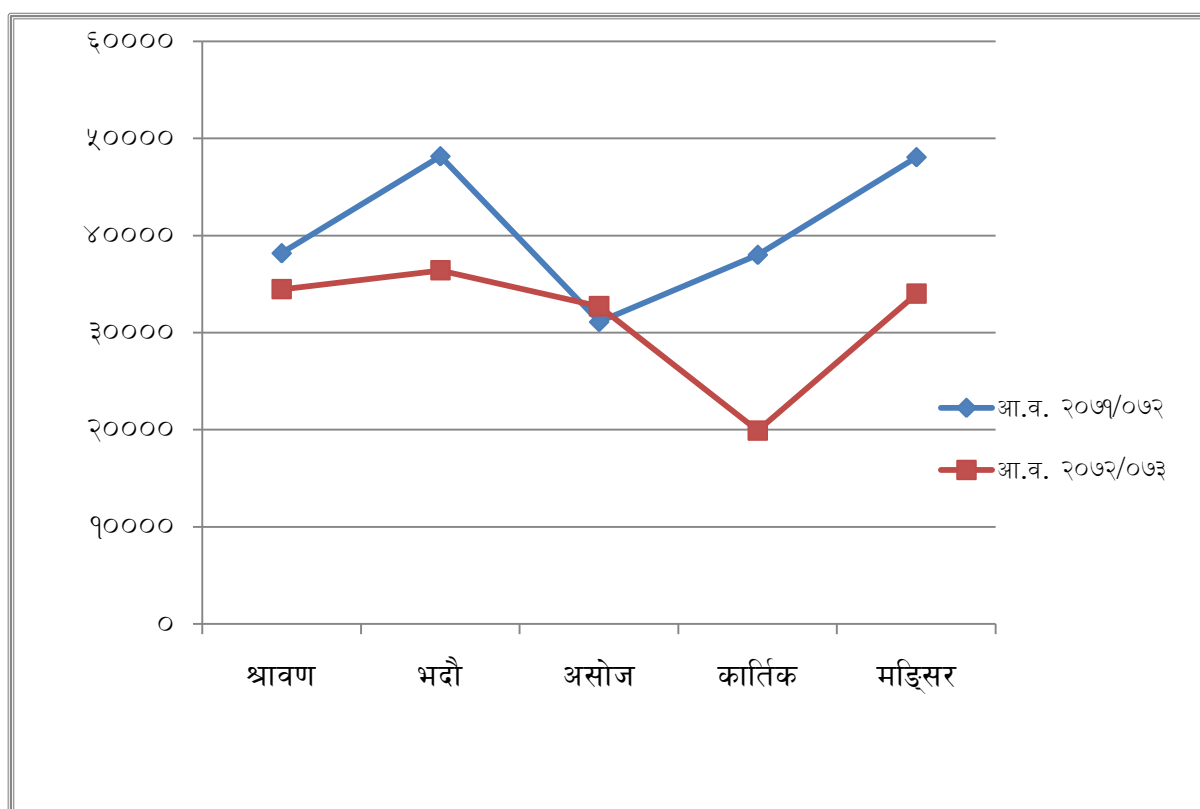
**आ.ब. ०७१/०७२ सँग चालु आ.ब. को व्यक्तिगत
श्रम स्वीकृतिको तुलनात्मक विवरण**

सि.नं.	महिना	आ.ब. ०७१/७२	आ.ब. ०७२/७३	फरक प्रतिशत
१	श्रावण	७५०	८४०	१२.००
२	भदौ	८०२	९२७	१५.५९
३	असोज	७२२	९५९	३२.८३
४	कार्तिक	७२१	८०८	१२.०७
५	मङ्सिर	७५७	१,०७३	४१.७४
कूल जम्मा		१००२७	४,६०७	-५४.०५



**आ.ब. २०७१/०७२ सँग चालु आ.ब. को संस्थागत
श्रम स्वीकृतिको तुलनात्मक विवरण**

सि.नं.	महिना	आ.व. २०७१/०७२	आ.व. २०७२/०७३	फरक प्रतिशत
१	श्रावण	३८१८८	३४,४७८	-९.७२
२	भदौ	४८१६३	३६,४१४	-२४.३९
३	असोज	३१११०	३२,७०९	५.१४
४	कार्तिक	३८०१८	१९,९१६	-४७.६१
५	मङ्सिर	४८०७२	३४,००४	-२९.२६
कूल जम्मा		४६२,२८४	१५७,५२१	-६५.९३



नेपाल सरकार

श्रम तथा रोजगार मन्त्रालय

वैदेशिक रोजगार विभाग

तीनकुने, काठमाडौं

आ.व. २०७२/०७३ को उजुरी तथा अनुसन्धान शाखाको प्रगती विवरण

क्र. सं.	कार्य विवरण	उजुरी तथा अनुसन्धान शाखाको मिति २०७२ मंसिर महिनाको प्रगति विवरण			संस्थागत उजुरी विवरण			कुल जम्मा (उजुरी र संस्थागत)
		आ.ब.०७१/०७२ को ०७२ कार्तिक मसान्तसम्मको जम्मा	आ.ब.०७१/०७२ को ०७२मंसिर महिनाको जम्मा	आ.ब.०७१/०७२ को ०७२ मंसिर मसान्तसम्मको जम्मा	आ.ब.०७१/०७२ को ०७२ को कार्तिक मसान्तसम्मको जम्मा	आ.ब.०७१/०७२ को ०७२ मंसिर महिनाको जम्मा	आ.ब.०७१/०७२ को ०७२ मंसिर मसान्तसम्मको जम्मा	
१	उजुरी संख्या :	१२६	३०	१५६	४५२	१२१	५७३	७२९
२	दावी रकम : रु.	७१,८६६,२००।००	२२,५४५,०४६।००	९४,४११,२४६	७३,१८७,०५५।००	२१,०४७,१५२।००	९४,२३४,२०७	१८८,६४५,४५३
३	भराएको विगो रकम : रु.	१५,३००,०००।००	१,२००,०००।००	१६,५००,०००	१५,७३०,०१०।००	५,१४६,०००।००	२०,८७६,०१०	३७,३७६,०१०
४	जाहेरी फरफारक संख्या	२१	४	२५	१७०	५५	२२५	२५०
५	मुद्दा							
	अदालतमा दायर मुद्दा संख्या:	८२	१३	९५	२	०	२	९७
	अदालतमा विगो दावी रकम रु.	१६९,२२२,६२०।००	१०,२५३,६५०	१७९,४७६,२७०	०।००	०।००	०	१७९,४७६,२७०
	विभागबाट निर्णय जरिवाना संख्या	०	०	०	३	१	४	४
विभागबाट निर्णय जरिवाना रु.	०	०	०	३००,०००।००	१००,०००।००	४००,०००	४००,०००	

तयार गर्नेको सही : .

प्रमाणित गर्नेको सही :



नेपाल सरकार

श्रम तथा रोजगार मन्त्रालय

बैदेशिक रोजगार विभाग

संस्था दर्ता तथा नविकरण शाखाको प्रगति विवरण

क्र.सं	कार्य विवरण	जम्मा दर्ता संस्था	०७११०७२ सम्म कायम रहेका संस्था	०७२ मंसिर महिनाको जम्मा	हाल कायम रहेको जम्मा	कैफियत
१	वैदेशिक रोजगार व्यवसाय संचालन गर्न इजाजत पत्र दर्ता संख्या	१०३३	७५४		७५४	
	वैदेशिक रोजगार व्यवसाय संचालन गर्न इजाजत पत्र प्राप्त संस्था नविकरण			०		
२	अभिमुखिकरण संस्था दर्ता संख्या	१२६	११६		११६	
	अभिमुखिकरण संस्था दर्ता नविकरण			०		
३	केयरगिभरको रूपमा इजरायलमा पठाउन सूचिकृत दर्ता संस्था	१८२	२२	०	२२	
	हाल कायम रहेको केयरगिभरको रूपमा इजरायलमा पठाउन सूचिकृत संस्था नविकरण			०		
४	जिटको (JITCO) सूचिकृत भएको संख्या	२७५	१३१	०	१३१	
	जिटको (JITCO) नविकरण भएको संख्या			०		
	जिटको (JITCO) सूचीकृतको लागि परेको आवेदन संख्या (नयाँ सूचिकृत)		१००	०	१००	
५	घरेलु महिला कामदार तालिम दिन अनुमति प्रदान संस्था	१७	१७	०	१७	
६	सूचिकृत एजेन्टको संख्या		७२४	०	७१७	
	सूचिकृत एजेन्टको खारेजी			७		

**आ.व.०७२।०७३ मंसिर महिनामा अभिमुखिकरण तालिम प्रदान गर्ने संस्थाहरूको
विवरण**

सि.नं.	संस्थाको नाम	मंसिर महिनाको जम्मा
1	ACCESS CAREER SOLUTION PVT LTD. Total	8
2	ADVANCE ORIENTATION TRAINING CENTER PVT.LTD. Total	77
3	AGNI ORIENTATION AND TRAINING CENTER PVT.LTD Total	270
4	AKBAR TRAINING CENTER Total	410
5	Alliance Orientation And Training Center Pvt. Ltd. Total	599
6	ALLIANCE TECHNICAL CONSULT PVT.LTD. Total	156
7	AMARAWATI TRAINING CENTER Total	624
8	AMBIKESHWORI SERVICE CENTER PVT. LTD Total	149
9	ANUSHREE MULTIPORPOSE TRENING CENTER PVT.LTD. Total	180
10	AROUND THE WORD TTAINING CENTER PVT.LTDL Total	35
11	Asian Orientation Training Center Pvt. Ltd. Total	549
12	ASLESHA INSTITUTE FOR PROFASSION DEVELOPMENT PVT.LTD Total	782
13	AVENUES TRAINING RESEARCH & EDUCATIONAL CONSULTANCY PVT LTD Total	695
14	AXIS CONSULTANCY PVT. LTD Total	1025
15	BAGA BHAIRAB TRAINING INSTITUTE PVT.LTD Total	826
16	BIGKIRAN ASSOCIATES PVT LTD Total	803
17	BINDABASINI INTERNATIONAL INSTITUTE PVT.LTD Total	288
18	BLUE SKY TRAINING RESEARCES & EDUCATIONAL CONSULTANCY PVT LTD Total	602
19	BUDDHA DARSHAN BYABASAYIK TALIM KENDRA Total	135
20	CARE ASSOCIATES PVT. LTD. Total	161
21	Chetana Orientation Pvt. Ltd. Total	237
22	Cosmic Training Centre Pvt. Ltd. Total	485
23	DHANAD TALIM KENDRA PVT LTD. Total	734
24	DOBHAN TECHNICAL TRINING CENTER Total	252
25	ELITE EMPLOYMENT TRAINING CENTER PVT. LTD. Total	621
26	ELMIRA MULTIPLE TRAINING INSTITUTE PVT. LTD Total	348
27	EMPLOYMENT TRAINING & ORIENTATION CENTER PVT LTD Total	48
28	EVEREST TRAINING & CONSULTANCY PVT.LTD. Total	623
29	FACE TO FACE ORIENTATION & TRAINING PVT. LTD. Total	340
30	FAR WEST MULTI SKILLS PVT.LTD. Total	127
31	GENUINE ORIENTATION TRAINING & RESEARCH CENTER Total	214
32	GLOBAL CAREERS PVT.LTD. Total	584
33	GOLDEN MANAGEMENT SERVICES PVT.LTD. Total	63
34	GORKHA EDUCATIONAL TRANING CENTRE PVT. LTD Total	124
35	H. R. MATTERS EDUCATIONAL CONSULTANCY PVT. LTD. Total	457
36	HAMRO SHIKSHA TALIM TATHA PARMARSHA PVT.LTD. Total	304
37	INDRENI LANGUAGE CENTER PVT. LTD. Total	137
38	INTERNATIONAL TRAINING CENTER.PVT.LTD. Total	372
39	J B R ORIENTATION CENTRE Total	317
40	JALPADEVI TRAINING INSTITUTE Total	478
41	JOB ORIENTED TRAINING INSTITUTE PVT LTD Total	425

सि.नं.	संस्थाको नाम	मंसिर महिनाको जम्मा
42	KAMALAMAI ORIENTATION & SKELL DEVELOPMENT PVT. LTD. Total	724
43	KARMASHIL TRAINING CENRRER PVT. LTD Total	1005
44	KASTHAMANDAP INT\\\'\'\'L LANGUAGE TRANING CENTRE P. LTD. Total	180
45	KATHMANDU ORIENTATION PVT. LTD. Total	115
46	LALITPUR ORENTATION AND MULTI TRINING CENTER PVT.LTD. Total	353
47	LEE TRADE SCHOOL PVT.LTD. Total	202
48	LG MULTIPLE TRANING CENTER PVT. LTD Total	365
49	Lumbini Multiple Prashikshan Kendra Pvt. Ltd. Total	615
50	MAHAKALI ORIENTATION AND SKILL DEVELOPMENT PVT.LTD. Total	58
51	MALIKA INSTITUTE OF TRAINING & DEVLOPMENT PVT. LTD. Total	284
52	MELISHA EDUCATION FOUNDETION PVT. LTD. Total	391
53	MERAPEAK MULTIPLE PVT.LTD. Total	21
54	MOUNTAIN GROUP TECHNICAL AND ORENTATION TRANING PVT.LTD Total	182
55	NATIONAL FOREIGN TRAINING &PARAMERS DEPARTMENT PVT .LTD. Total	675
56	NEPAL CHHAHARI SKILL DEVELOPMENT PVT. LTD. Total	329
57	NEPAL FOREIGN EMPLOYMENT MANAGEMENT INSTITUTE PVT.LTD. Total	118
58	NEPAL MANPOWER TRAINING ACADEMY Total	221
59	NISHAN MULTIPLE TRAINING PVT.LTD Total	13
60	OCEAN TECHNICAL INSTITUTE PVT. LTD. Total	714
61	PACHHIMANCHAL MULTIPAL TRANING CENTER PVT. LTD Total	286
62	PASHUPATI ORIENTATION & TRANNING CENTER PVT. LTD. Total	60
63	PATHIBHARA ORIENTATION & TRAINING CENTRE PVT. LTD. Total	189
64	Paurakhi Srijansheel ship and Orientation Training Center Total	489
65	PEOPLES ORIENTATION PVT.LTD Total	244
66	POWR TRAINING CENTER PVT. LTD Total	708
67	PRASHARMSA TRAINING CENTER PVT.LTD Total	186
68	QUALITY ORIENTATION SERVICE PVT. LTD. Total	134
69	R. K. Orientation and Training Center Pvt. Ltd. Total	26
70	R. R. ORIENTATION AND TRANING CENTRE PVT LTD. Total	521
71	R.M.INTERNATIONAL TRAINING CENTER PVT LTD Total	657
72	RAJ FOREIGN EMPLOYEMNT Total	535
73	Rajnish Training Consultant Total	944
74	S&S TRAINING INSTITUTE PVT.LTD. Total	224
75	S. N. ACADEMY AND RESERCH CENTRE PVT. LTD. Total	338
76	S.V.CONSULTANCY PVT.LTD. Total	12
77	SAAN TRAINING CENTER PVT. LTD. Total	421
78	SAHALESH BABA ABHIMUKHIKARAN TALIM KENDRA PVT. LTD. Total	491
79	SAMIK ORIENTATION & TRAINING CENTER PVT.LTD. Total	227
80	SAMIKSHYA ORIENTATION CENTER PVT.LTD Total	583
81	SAMYOG TRAINING INSTITUTE PVT.LTD Total	408
82	SANGAM MANAGEMENT SERVICE PVT.LTD. Total	215
83	SHARAM ORIENTATION & TRAINING CENTRE PVT. LTD. Total	173
84	SHINING MOON TRAINING CENTER PVT.LTD. Total	819
85	SHREE GANESH TRANING INSTITUTE PVT.LTD Total	752
86	SIGNOR INTERNATIONAL TRAINING INSTITUTE P.LTD. Total	187

सि.नं.	संस्थाको नाम	मंसिर महिनाको जम्मा
87	SKY BLUE WAY TECHNICAL INSTITUTE PVT.LTD. Total	727
88	SOLID ORIENTATION PVT LTD. Total	672
89	SUCCESS ORIENTATION & TRINING CENTER PVT. LTD. Total	436
90	SUKARMA INTERNATIONAL TRAINING INSTITUTE PVT. Total	324
91	SUNGABHA ORIENTATION TRAINING CENTER.PVT.LTD. Total	810
92	SYNERGY EMPLOYMENT PVT. LTD Total	81
93	T.S.TRANING CENTER PVT.LTD. Total	666
94	TASK TRAINING ASSOCIATION PRIVATE LTD Total	434
95	TEMPLE ORIENTATION CENTER PVT. LTD. Total	121
96	Tower Info Foreign Job Orientation Pvt. Ltd. Total	513
97	TRIPPLE S ORIENTATION & LANGUAGE TRAINING CENTRE PVT. LTD. Total	46
98	UNIQUE TECHNICAL TRAINING CENTER Total	401
99	United Institute Of Training And Research Pvt. Ltd. Total	726
100	UNIVERSAL TECHNICAL TRAINING&ORIENTATION CENTER PVT.LTD Total	267
101	Vision Orientation Service Pvt. Ltd. Total	163
102	Welcome Orientation Center Pvt. Ltd. Total	45
103	WHITE HILLS RESEARCH AND CONSULTANCY P. LTD. Total	380
104	WORLD WIDE ORIENTATION & TRAINING CENTER PVT. LTD. Total	349
जम्मा		३९२१९

आ.ब. २०७२/०७३ को मंसिर महिनासम्मको अभिमुखिकरण तालिमको विवरण

सि.नं.	महिना	जम्मा
१	श्रावण	३५,९८२
२	भाद्र	३९,८७८
३	असोज	३२,९२५
४	कात्तिक	२५,२६८
५	मंसिर	३९,२१९
जम्मा		१७३,२७२

नेपाल सरकार
श्रम तथा रोजगार मन्त्रालय
वैदेशिक रोजगार विभाग
बुद्धनगर, काठमाडौं ।

लक्ष्य तोकिएका कार्यको मासिक प्रगति विवरण : कार्यसम्पादन सूचकाङ्क
आ.ब. २०७२/०७३ को मंसिर महिनासम्मको प्रगति विवरण

सि.नं.	प्रमुख कार्यको विवरण	एकाई	वार्षिक लक्ष्य	प्रथम चौमासिक		दोस्रो चौमासिक		तेस्रो चौमासिक		चालु आ.ब.२०७२/०७३ असोज मसान्तसम्मको प्रगति	कैफियत
				लक्ष्य	प्रगति	लक्ष्य	प्रगति	लक्ष्य	प्रगति		
१	वैदेशिक रोजगारमा कामदार पठाउने	जना	-		१३६५७६	-	३८३५०		०	१७४९२६	
	सारांश			-	-	-	-	-	-	-	
	प्रतिशत			-	-	-	-	-	-	-	

लक्ष्य नतोकिएका कार्यहरूको मासिक प्रगति विवरण :
आ.ब. २०७२/०७३ को मंसिर महिनासम्मको प्रगति

सि.नं.	प्रमुख कार्यको विवरण	कार्तिक मसान्तसम्म	मंसिर	कूल जम्मा	कैफियत
१	पूर्व स्वीकृति प्रदान	३७१३२९	११०१५१	४८१४८०	
२	ब्यक्तिगत श्रम स्वीकृति प्रदान (नयाँ)	३,५३४	१०७३	४,६०७	
३	पुनः श्रम स्वीकृति प्रदान (नवीकरण)	५८,९९९	२९,६३१	८८,६३०	
४	ब्यक्तिगत श्रम स्वीकृति प्रदान (वैद्वानीकरण)	८,५६४	३,२७३	११,८३७	
५	श्रम (अन्तिम) स्वीकृति प्रदान	१२३,५१७	३४,००४	१५७,५२१	EPS बाट Korea जाने समेत ।
६	उजुरी तथा अनुसन्धान (मुद्दा दायर संख्या)	९५	२	९७	
७	संस्था दर्ता संख्या	०	०	०	
८	अभिमुखिकरण संस्था दर्ता संख्या	०	०	११४	
९	अभिमुखिकरण तालिम लिएको संख्या	१३४,०५३	३९,२१९	१७३,२७२	
१०	जिटको (JITCO) सुचिकृत भएको संख्या	०	०	०	