

नेपाल सरकार
श्रम तथा रोजगार मन्त्रालय
वैदेशिक रोजगार विभाग

बुद्धनगर, काठमाडौं
आर्थिक वर्ष २०७२/७३ माघ महिनाको पूर्व स्वीकृतिको विवरण

क्र. सं.	पूर्व स्वीकृति लिएको मुलुक	मंसिर मसान्तसम्मको जम्मा			पौष महिनाको जम्मा			पौष मसान्तसम्मको जम्मा		
		पुरुष	महिला	जम्मा	पुरुष	महिला	जम्मा	पुरुष	महिला	जम्मा
१	Afghanistan	१४९	०	१४९			०	१४९	०	१४९
२	Albenia	०	०	०			०	०	०	०
३	Algeria	०	०	०			०	०	०	०
४	Argentina	०	०	०			०	०	०	०
५	Armenia	०	०	०			०	०	०	०
६	Australia	०	०	०			०	०	०	०
७	Austria	०	०	०			०	०	०	०
८	Azerbaijan	०	०	०			०	०	०	०
९	Bahrain	२८४४	७६०	३६०४	१६२४	५५	१६७९	४४६८	८१५	५२८३
१०	Bangladesh	०	०	०			०	०	०	०
११	Belarus	०	०	०			०	०	०	०
१२	Belgiam	०	०	०			०	०	०	०
१३	Bolevia	०	०	०			०	०	०	०
१४	Bosnia Herz Govina	०	०	०			०	०	०	०
१५	Brazil	०	०	०			०	०	०	०
१६	Brunei Darussalam	०	०	०			०	०	०	०
१७	Bulgaria	०	०	०			०	०	०	०
१८	Canada	०	०	०			०	०	०	०
१९	Chile	०	०	०			०	०	०	०
२०	China	०	०	०			०	०	०	०
२१	Columbia	०	०	०			०	०	०	०
२२	Combodia	०	०	०			०	०	०	०
२३	Costarica	०	०	०			०	०	०	०
२४	Crotia	०	०	०			०	०	०	०
२५	Cuba	०	०	०			०	०	०	०
२६	Cyprus	६६	८३१	८९७	८	९३	१०१	७४	९२४	९९८
२७	Czech Republic	०	०	०			०	०	०	०
२८	Denmark	०	०	०			०	०	०	०
२९	Egypt	०	०	०			०	०	०	०
३०	Estonia	०	०	०			०	०	०	०
३१	Fiji	०	०	०			०	०	०	०
३२	Finland	०	२	२			०	०	२	२
३३	France	०	०	०			०	०	०	०
३४	Germany	०	०	०			०	०	०	०
३५	Great Britain (UK)	०	०	०			०	०	०	०
३६	Greece	०	०	०			०	०	०	०
३७	Guana	०	०	०			०	०	०	०
३८	Holysee	०	०	०			०	०	०	०

क्र. सं.	पूर्व स्वीकृति लिएको मुलुक	मंसिर मसान्तसम्मको जम्मा			पौष महिनाको जम्मा			पौष मसान्तसम्मको जम्मा		
		पुरुष	महिला	जम्मा	पुरुष	महिला	जम्मा	पुरुष	महिला	जम्मा
३९	Hongkong	३६९	१२१	४९०	९	४	१३	३७८	१२५	५०३
४०	Hungary	०	०	०			०	०	०	०
४१	Iceland	०	०	०			०	०	०	०
४२	Indonesia	०	०	०			०	०	०	०
४३	Iran	०	०	०			०	०	०	०
४४	Iraq	०	०	०			०	०	०	०
४५	Ireland	०	०	०			०	०	०	०
४६	Israel	०	०	०			०	०	०	०
४७	Italy	०	०	०			०	०	०	०
४८	Japan Form JITCO	७२	३५	१०७	२	३	५	७४	३८	११२
४९	Jordan	३३२	१३३१	१६६३	२५	७५	१००	३५७	१४०६	१७६३
५०	Kazakhstan	०	०	०			०	०	०	०
५१	Kenya	०	०	०			०	०	०	०
५२	Kosovo	०	०	०			०	०	०	०
५३	Kuwait	१२६९१	१०७३	१३७६४	१३१८	१६८	१४८६	१४००९	१२४१	१५२५०
५४	Laos PDR	०	०	०			०	०	०	०
५५	Latvia	०	०	०			०	०	०	०
५६	Lebanon	०	०	०		१२८६	१२८६	०	१२८६	१२८६
५७	Libya	०	०	०			०	०	०	०
५८	Luxzemburg	०	०	०			०	०	०	०
५९	Macau	३८३	३८	४२१			०	३८३	३८	४२१
६०	Malaysia	२९३२३	१०९१	३०४१४	५४८१	८३	५५६४	३४८०४	११७४	३५९७८
६१	Maldives	२३	०	२३	६७	७	७४	९०	७	९७
६२	Malta	०	०	०			०	०	०	०
६३	Mecedonia	०	०	०			०	०	०	०
६४	Mexico	०	०	०			०	०	०	०
६५	Moldova	०	०	०			०	०	०	०
६६	Mongolia	०	०	०			०	०	०	०
६७	Mauritius	०	०	०	२७		२७	२७	०	२७
६८	Morocco	०	०	०			०	०	०	०
६९	Mozambique	०	०	०			०	०	०	०
७०	Myanmar	०	०	०			०	०	०	०
७१	Netherland	०	०	०			०	०	०	०
७२	New Zealand	०	०	०			०	०	०	०
७३	Nicaragua	०	०	०			०	०	०	०
७४	Nigeria	०	०	०			०	०	०	०
७५	Norway	०	०	०			०	०	०	०
७६	Oman	३४४१	४५७	३८९८	२४०	६५	३०५	३६८१	५२२	४२०३
७७	Pakistan	०	०	०			०	०	०	०
७८	Panama	०	०	०			०	०	०	०
७९	Peru	०	०	०			०	०	०	०
८०	Poland	७	०	७			०	७	०	७

क्र. सं.	पूर्व स्वीकृति लिएको मुलुक	मंसिर मसान्तसम्मको जम्मा			पौष महिनाको जम्मा			पौष मसान्तसम्मको जम्मा		
		पुरुष	महिला	जम्मा	पुरुष	महिला	जम्मा	पुरुष	महिला	जम्मा
८१	Portugal	१२२	०	१२२			०	१२२	०	१२२
८२	Qatar	३४४००१	९४७	३४४९४८	७६४०२	१११	७६५१३	४२०४०३	१०५८	४२१४६१
८३	Republic of Korea	०	०	०			०	०	०	०
८४	Republic of Slovak	०	०	०			०	०	०	०
८५	Romania	०	२०	२०			०	०	२०	२०
८६	Russia	४	२	६			०	४	२	६
८७	Saipan	०	०	०			०	०	०	०
८८	Saudi Arabia	८८९५३	१२४३	९०१९६	१६१४७	५६	१६२०३	१०५१००	१२९९	१०६३९९
८९	Singapore	०	०	०			०	०	०	०
९०	Slovenia	०	०	०			०	०	०	०
९१	South Africa	०	०	०			०	०	०	०
९२	Spain	०	०	०			०	०	०	०
९३	Sri Lanka	०	०	०			०	०	०	०
९४	Sweden	०	०	०			०	०	०	०
९५	Switzerland	०	०	०			०	०	०	०
९६	Sychelese	०	०	०			०	०	०	०
९७	Tanzania	०	०	०			०	०	०	०
९८	Thailand	०	०	०			०	०	०	०
९९	The Philippines	०	०	०			०	०	०	०
१००	Tunetia	०	०	०			०	०	०	०
१०१	Turkey	१०	१००	११०			०	१०	१००	११०
१०२	Uganda	०	०	०			०	०	०	०
१०३	Ukrain	०	०	०			०	०	०	०
१०४	United Arab Emirates	८३४०७	१३१४६	९६५५३	१७६३६	५१५५	२२७९१	१०१०४३	१८३०१	११९३४४
१०५	United States of America	०	०	०			०	०	०	०
१०६	Uzbekistan	०	०	०			०	०	०	०
१०७	Venezuala	०	०	०			०	०	०	०
१०८	Vietnam	०	०	०			०	०	०	०
१०९	Zambia	१	०	१			०	१	०	१
११०	Republic of Congo	०	०	०			०	०	०	०
Total		५६६२६२	२११९७	५८७४५९	११८९८६	७६१	१२६१४७	६८५२४८	२८३५८	७१३६०६

आ.ब. २०७२/०७३ को माघ मसान्तसम्मको पूर्व स्वीकृतिको विवरण

सि.नं.	महिना	पुरुष	महिला	जम्मा
१	२०७२ श्रावण	६७०९४	४५११	७१६०५
२	२०७२ भदौ	११९८५२	२७६२	१२२६१४
३	२०७२ असोज	९०९६४	३२२९	९४१९३
४	२०७२ कार्तिक	८०३४८	२५६९	८२९१७
५	२०७२ मंसिर	१०६२६७	३८८४	११०१५१
६	२०७२ पौष	१०१७३७	४२४२	१०५९७९
७	२०७२ माघ	११८९८६	७६१	१२६१४७
कूल जम्मा		६८५२४८	२८३५८	७१३६०६

नेपाल सरकार
श्रम तथा रोजगार मन्त्रालय
वैदेशिक रोजगार विभाग

बुद्धनगर, काठमाडौं

आ.ब. २०७२/०७३ को माघ महिनाको श्रम स्वीकृतिको विवरण
(व्यक्तिगत नयाँ र वैधानिकरण तथा अन्तिम श्रम स्वीकृति)

क्र. सं.	कामदार गएको मुलुक	श्रम स्वीकृतिको किसिम	पौष मसान्तसम्मको जम्मा			माघ मसान्तको जम्मा			माघ मसान्तसम्मको जम्मा		
			पुरुष	महिला	जम्मा	पुरुष	महिला	जम्मा	पुरुष	महिला	जम्मा
1	Afghanistan	संस्थागत	६९	०	६९	०	०	०	६९	०	६९
		व्यक्तिगत	६११	१	६१२	१०४	०	१०४	७१५	१	७१६
		जम्मा	६८०	१	६८१	१०४	०	१०४	७८४	१	७८५
2	Albenia	संस्थागत	०	०	०	०	०	०	०	०	०
		व्यक्तिगत	०	०	०	०	०	०	०	०	०
		जम्मा	०	०	०	०	०	०	०	०	०
3	Algeria	संस्थागत	२६	०	२६	०	०	०	२६	०	२६
		व्यक्तिगत	०	०	०	०	०	०	०	०	०
		जम्मा	२६	०	२६	०	०	०	२६	०	२६
4	Argentina	संस्थागत	०	०	०	०	०	०	०	०	०
		व्यक्तिगत	१	०	१	०	०	०	१	०	१
		जम्मा	१	०	१	०	०	०	१	०	१
5	Armenia	संस्थागत	०	०	०	०	०	०	०	०	०
		व्यक्तिगत	०	०	०	०	०	०	०	०	०
		जम्मा	०	०	०	०	०	०	०	०	०
6	Australia	संस्थागत	०	०	०	०	०	०	०	०	०
		व्यक्तिगत	३४	३	३७	८	०	८	४२	३	४५
		जम्मा	३४	३	३७	८	०	८	४२	३	४५
7	Austria	संस्थागत	०	०	०	०	०	०	०	०	०
		व्यक्तिगत	१	१	२	०	०	०	१	१	२
		जम्मा	१	१	२	०	०	०	१	१	२
8	Azerbaijan	संस्थागत	०	०	०	०	०	०	०	०	०
		व्यक्तिगत	५	२	७	०	२	२	५	४	९
		जम्मा	५	२	७	०	२	२	५	४	९
9	Africa	संस्थागत	०	०	०	०	०	०	०	०	०
		व्यक्तिगत	१	०	१	०	०	०	१	०	१
		जम्मा	१	०	१	०	०	०	१	०	१
10	Bahrain	संस्थागत	६५८	१३२	७९०	२१०	१८	२२८	८६८	१५०	१०१८
		व्यक्तिगत	३६५	४१	४०६	६६	८	७४	४३१	४९	४८०
		जम्मा	१०२३	१७३	११९६	२७६	२६	३०२	१२९९	१९९	१४९८
11	Bangladesh	संस्थागत	०	०	०	०	०	०	०	०	०
		व्यक्तिगत	०	०	०	०	०	०	०	०	०
		जम्मा	०	०	०	०	०	०	०	०	०
12	Belarus	संस्थागत	०	०	०	०	०	०	०	०	०
		व्यक्तिगत	०	०	०	०	०	०	०	०	०
		जम्मा	०	०	०	०	०	०	०	०	०
13	Belgium	संस्थागत	०	०	०	०	०	०	०	०	०
		व्यक्तिगत	०	०	०	०	१	१	०	१	१
		जम्मा	०	०	०	०	१	१	०	१	१
14	Bolevia	संस्थागत	०	०	०	०	०	०	०	०	०
		व्यक्तिगत	०	०	०	०	०	०	०	०	०
		जम्मा	०	०	०	०	०	०	०	०	०
15	Bosnia Herz Govina	संस्थागत	०	०	०	०	०	०	०	०	०
		व्यक्तिगत	०	०	०	०	०	०	०	०	०
		जम्मा	०	०	०	०	०	०	०	०	०
16	Brazil	संस्थागत	०	०	०	०	०	०	०	०	०
		व्यक्तिगत	०	१	१	२	१	३	२	२	४
		जम्मा	०	१	१	२	१	३	२	२	४
17	Brunei Darussalam	संस्थागत	०	०	०	०	०	०	०	०	०
		व्यक्तिगत	७	०	७	२	०	२	७	०	७
		जम्मा	७	०	७	२	०	२	७	०	७

क्र. सं.	कामदार गएको मुलुक	श्रम स्वीकृतिको किसिम	पौष मसान्तसम्मको जम्मा			माघ मसान्तको जम्मा			माघ मसान्तसम्मको जम्मा		
			पुरुष	महिला	जम्मा	पुरुष	महिला	जम्मा	पुरुष	महिला	जम्मा
18	Bulgaria	संस्थागत	०	०	०	०	०	०	०	०	०
		व्यक्तिगत	०	०	०	०	०	०	०	०	०
		जम्मा	०	०	०	०	०	०	०	०	०
19	Canada	संस्थागत	०	०	०	०	०	०	०	०	०
		व्यक्तिगत	३२	१७	४९	२	३	५	३४	२०	५४
		जम्मा	३२	१७	४९	२	३	५	३४	२०	५४
20	Chile	संस्थागत	०	०	०	०	०	०	०	०	०
		व्यक्तिगत	१५	०	१५	०	०	०	१५	०	१५
		जम्मा	१५	०	१५	०	०	०	१५	०	१५
21	China	संस्थागत	०	०	०	०	०	०	०	०	०
		व्यक्तिगत	५७	२	५९	५	०	५	६२	२	६४
		जम्मा	५७	२	५९	५	०	५	६२	२	६४
22	Columbia	संस्थागत	०	०	०	०	०	०	०	०	०
		व्यक्तिगत	२	०	२	०	०	०	२	०	२
		जम्मा	२	०	२	०	०	०	२	०	२
23	Combodia	संस्थागत	०	०	०	०	०	०	०	०	०
		व्यक्तिगत	१०	१	११	०	०	०	१०	१	११
		जम्मा	१०	१	११	०	०	०	१०	१	११
24	Costarica	संस्थागत	०	०	०	०	०	०	०	०	०
		व्यक्तिगत	०	०	०	०	०	०	०	०	०
		जम्मा	०	०	०	०	०	०	०	०	०
25	Replic of congo	संस्थागत	९	०	९	१०	०	१०	१९	०	१९
		व्यक्तिगत	१८	०	१८	२	०	२	२०	०	२०
		जम्मा	२७	०	२७	१२	०	१२	३९	०	३९
26	Crotia	संस्थागत	०	०	०	०	०	०	०	०	०
		व्यक्तिगत	२	०	२	४	०	४	६	०	६
		जम्मा	२	०	२	४	०	४	६	०	६
27	Cuba	संस्थागत	०	०	०	०	०	०	०	०	०
		व्यक्तिगत	०	०	०	०	०	०	०	०	०
		जम्मा	०	०	०	०	०	०	०	०	०
28	Cyprus	संस्थागत	३७	७८०	८१७	७	८८	९५	४४	८६८	९१२
		व्यक्तिगत	०	५	५	२	०	२	२	५	७
		जम्मा	३७	७८५	८२२	९	८८	९७	४६	८७३	९१९
29	Czech Republic	संस्थागत	१६	११	२७	०	०	०	१६	११	२७
		व्यक्तिगत	११	०	११	१	०	१	१२	०	१२
		जम्मा	२७	११	३८	१	०	१	२८	११	३९
30	Denmark	संस्थागत	०	०	०	०	०	०	०	०	०
		व्यक्तिगत	४	२०	२४	०	२	२	४	२२	२६
		जम्मा	४	२०	२४	०	२	२	४	२२	२६
31	Djbouti	संस्थागत	०	०	०	०	०	०	०	०	०
		व्यक्तिगत	३	०	३	०	०	०	३	०	३
		जम्मा	३	०	३	०	०	०	३	०	३
32	Egypt	संस्थागत	३८	०	३८	०	०	०	३८	०	३८
		व्यक्तिगत	८	१४	२२	१	३	४	९	१७	२६
		जम्मा	४६	१४	६०	१	३	४	४७	१७	६४
33	Estonia	संस्थागत	०	०	०	०	०	०	०	०	०
		व्यक्तिगत	०	०	०	०	०	०	०	०	०
		जम्मा	०	०	०	०	०	०	०	०	०
34	Fiji	संस्थागत	०	०	०	०	०	०	०	०	०
		व्यक्तिगत	०	०	०	०	०	०	०	०	०
		जम्मा	०	०	०	०	०	०	०	०	०
35	Finland	संस्थागत	०	१	१	०	०	०	०	१	१
		व्यक्तिगत	२७	२	२९	२	०	०	२९	२	३१
		जम्मा	२७	३	३०	२	०	२	२९	३	३२
36	France	संस्थागत	०	०	०	०	०	०	०	०	०
		व्यक्तिगत	९	०	९	२	०	२	११	०	११
		जम्मा	९	०	९	२	०	२	११	०	११

क्र. सं.	कामदार गएको मुलुक	श्रम स्वीकृतिको किसिम	पौष मसान्तसम्मको जम्मा			माघ मसान्तको जम्मा			माघ मसान्तसम्मको जम्मा		
			पुरुष	महिला	जम्मा	पुरुष	महिला	जम्मा	पुरुष	महिला	जम्मा
37	Germany	संस्थागत	०	०	०	०	०	०	०	०	०
		व्यक्तिगत	२२	२२१	२४३	३	३२	३५	२५	२५३	२७८
		जम्मा	२२	२२१	२४३	३	३२	३५	२५	२५३	२७८
38	Greece	संस्थागत	०	०	०	०	०	०	०	०	०
		व्यक्तिगत	४	१	५	५	०	५	९	१	१०
		जम्मा	४	१	५	५	०	५	९	१	१०
39	Guinea	संस्थागत	०	०	०	०	०	०	०	०	०
		व्यक्तिगत	१	०	१	०	०	०	१	०	१
		जम्मा	१	०	१	०	०	०	१	०	१
40	Holysee	संस्थागत	०	०	०	०	०	०	०	०	०
		व्यक्तिगत	०	०	०	०	०	०	०	०	०
		जम्मा	०	०	०	०	०	०	०	०	०
41	Hongkong	संस्थागत	६४	१०	७४	६४	०	६४	१२८	१०	१३८
		व्यक्तिगत	८५	६	९१	१२	०	१२	९७	६	१०३
		जम्मा	१४९	१६	१६५	७६	०	७६	२२५	१६	२४१
42	Hungary	संस्थागत	०	०	०	०	०	०	०	०	०
		व्यक्तिगत	१	०	१	०	०	०	१	०	१
		जम्मा	१	०	१	०	०	०	१	०	१
43	Iceland	संस्थागत	०	०	०	०	०	०	०	०	०
		व्यक्तिगत	०	०	०	०	०	०	०	०	०
		जम्मा	०	०	०	०	०	०	०	०	०
44	Indonesia	संस्थागत	०	०	०	०	०	०	०	०	०
		व्यक्तिगत	५	०	५	०	०	०	५	०	५
		जम्मा	५	०	५	०	०	०	५	०	५
45	Iran	संस्थागत	०	०	०	०	०	०	०	०	०
		व्यक्तिगत	०	०	०	०	०	०	०	०	०
		जम्मा	०	०	०	०	०	०	०	०	०
46	Iraq	संस्थागत	०	०	०	०	०	०	०	०	०
		व्यक्तिगत	०	०	०	०	०	०	०	०	०
		जम्मा	०	०	०	०	०	०	०	०	०
47	Ireland	संस्थागत	०	०	०	०	०	०	०	०	०
		व्यक्तिगत	०	०	०	१	०	१	१	०	१
		जम्मा	०	०	०	१	०	१	१	०	१
48	Israel	संस्थागत	०	०	०	०	०	०	०	०	०
		व्यक्तिगत	३१	६५	९६	१३	२	१५	४४	६७	१११
		जम्मा	३१	६५	९६	१३	२	१५	४४	६७	१११
49	Italy	संस्थागत	०	०	०	०	०	०	०	०	०
		व्यक्तिगत	७	३	१०	२	०	२	९	३	१२
		जम्मा	७	३	१०	२	०	२	९	३	१२
50	Japan	संस्थागत	३१	३	३४	११	६	१७	४२	९	५१
		व्यक्तिगत	२०९३	५४	२१४७	३८१	१७	३९८	२४७४	७१	२५४५
		जम्मा	२१२४	५७	२१८१	३९२	२३	४१५	२५१६	८०	२५९६
51	Jordan	संस्थागत	७	४३७	४४४	११	९१	१०२	८७	५२८	६१५
		व्यक्तिगत	१९	२	२१	०	१	१	१९	३	२२
		जम्मा	२६	४३९	४६५	११	९२	१०३	१०६	५३१	६३७
52	Kazakhstan	संस्थागत	०	०	०	०	०	०	०	०	०
		व्यक्तिगत	१	०	१	१	०	१	२	०	२
		जम्मा	१	०	१	१	०	१	२	०	२
53	Kenya	संस्थागत	०	०	०	०	०	०	०	०	०
		व्यक्तिगत	४	१	५	२	०	२	६	१	७
		जम्मा	४	१	५	२	०	२	६	१	७
54	Kosovo	संस्थागत	०	०	०	०	०	०	०	०	०
		व्यक्तिगत	०	०	०	०	०	०	०	०	०
		जम्मा	०	०	०	०	०	०	०	०	०
55	Kuwait	संस्थागत	४२८२	१८३	४४६५	७१२	३७	७४९	४९९४	२२०	५२१४
		व्यक्तिगत	४५६	२४९	७०५	८४	२२	१०६	५४०	२७१	८११
		जम्मा	४७३८	४३२	५१७०	७९६	५९	८५५	५५३४	४९१	६०२५
56	Laos PDR	संस्थागत	०	०	०	०	०	०	०	०	०
		व्यक्तिगत	३	०	३	०	०	०	३	०	३
		जम्मा	३	०	३	०	०	०	३	०	३

क्र. सं.	कामदार गएको मुलुक	श्रम स्वीकृतिको किसिम	पौष मसान्तसम्मको जम्मा			माघ मसान्तको जम्मा			माघ मसान्तसम्मको जम्मा		
			पुरुष	महिला	जम्मा	पुरुष	महिला	जम्मा	पुरुष	महिला	जम्मा
57	Latvia	संस्थागत	०	०	०	०	०	०	०	०	०
		व्यक्तिगत	२	०	२	१	०	१	३	०	३
		जम्मा	२	०	२	१	०	१	३	०	३
58	Lebanon	संस्थागत	०	०	०	०	०	०	०	०	०
		व्यक्तिगत	२७	७३	१००	४	७	११	३१	८०	१११
		जम्मा	२७	७३	१००	४	७	११	३१	८०	१११
59	Libya	संस्थागत	०	०	०	०	०	०	०	०	०
		व्यक्तिगत	०	०	०	०	०	०	०	०	०
		जम्मा	०	०	०	०	०	०	०	०	०
60	Luxzburg	संस्थागत	०	०	०	०	०	०	०	०	०
		व्यक्तिगत	७	०	७	०	०	०	७	०	७
		जम्मा	७	०	७	०	०	०	७	०	७
61	Macau	संस्थागत	२५८	१६	२७४	४	३	७	२६२	१९	२८१
		व्यक्तिगत	९९	६	१०५	८	०	८	१०७	६	११३
		जम्मा	३५७	२२	३७९	१२	३	१५	३६९	२५	३९४
62	Malaysia	संस्थागत	३३६६०	१०८४	३४७४४	३५१४	१०६	३६२०	३७१७४	११९०	३८३६४
		व्यक्तिगत	५६४	२७	५९१	५५	०	५५	६१९	२७	६४६
		जम्मा	३४२२४	११११	३५३३५	३५६९	१०६	३६७५	३७७९३	१२१७	३९०१०
63	Maldives	संस्थागत	१७	१०	२७	०	०	०	१७	१०	२७
		व्यक्तिगत	१९५	९१	२८६	४९	१२	६१	२४४	१०३	३४७
		जम्मा	२१२	१०१	३१३	४९	१२	६१	२६१	११३	३७४
64	Malta	संस्थागत	०	०	०	०	०	०	०	०	०
		व्यक्तिगत	१	३	४	१	०	१	२	३	५
		जम्मा	१	३	४	१	०	१	२	३	५
65	Mecedonia	संस्थागत	०	०	०	०	०	०	०	०	०
		व्यक्तिगत	०	०	०	०	०	०	०	०	०
		जम्मा	०	०	०	०	०	०	०	०	०
66	Mexico	संस्थागत	०	०	०	०	०	०	०	०	०
		व्यक्तिगत	०	०	०	०	०	०	०	०	०
		जम्मा	०	०	०	०	०	०	०	०	०
67	Moldova	संस्थागत	०	०	०	०	०	०	०	०	०
		व्यक्तिगत	०	०	०	०	०	०	०	०	०
		जम्मा	०	०	०	०	०	०	०	०	०
68	Mongolia	संस्थागत	०	०	०	०	०	०	०	०	०
		व्यक्तिगत	०	०	०	०	०	०	०	०	०
		जम्मा	०	०	०	०	०	०	०	०	०
69	Mauritius	संस्थागत	५	०	५	०	०	०	५	०	५
		व्यक्तिगत	४	०	४	०	०	०	४	०	४
		जम्मा	९	०	९	०	०	०	९	०	९
70	Morocco	संस्थागत	०	०	०	०	०	०	०	०	०
		व्यक्तिगत	०	०	०	०	०	०	०	०	०
		जम्मा	०	०	०	०	०	०	०	०	०
71	Mozambique	संस्थागत	०	०	०	०	०	०	०	०	०
		व्यक्तिगत	४	०	४	४	०	४	८	०	८
		जम्मा	४	०	४	४	०	४	८	०	८
72	Myanmar	संस्थागत	०	०	०	०	०	०	०	०	०
		व्यक्तिगत	३	०	३	०	०	०	३	०	३
		जम्मा	३	०	३	०	०	०	३	०	३
73	Netherland	संस्थागत	०	०	०	०	०	०	०	०	०
		व्यक्तिगत	४	१	५	०	०	०	४	१	५
		जम्मा	४	१	५	०	०	०	४	१	५
74	New Zealand	संस्थागत	०	०	०	०	०	०	०	०	०
		व्यक्तिगत	२९	८	३७	५	०	५	३४	८	४२
		जम्मा	२९	८	३७	५	०	५	३४	८	४२

क्र. सं.	कामदार गएको मुलुक	श्रम स्वीकृतिको किसिम	पौष मसान्तसम्मको जम्मा			माघ मसान्तको जम्मा			माघ मसान्तसम्मको जम्मा		
			पुरुष	महिला	जम्मा	पुरुष	महिला	जम्मा	पुरुष	महिला	जम्मा
75	Nicaragua	संस्थागत	०	०	०	०	०	०	०	०	०
		व्यक्तिगत	०	०	०	०	०	०	०	०	०
		जम्मा	०	०	०	०	०	०	०	०	०
76	Nigeria	संस्थागत	०	०	०	०	०	०	०	०	०
		व्यक्तिगत	१०	०	१०	१	०	१	११	०	११
		जम्मा	१०	०	१०	१	०	१	११	०	११
77	Norway	संस्थागत	०	०	०	०	०	०	०	०	०
		व्यक्तिगत	०	१	१	१	०	१	१	१	२
		जम्मा	०	१	१	१	०	१	१	१	२
78	Oman	संस्थागत	८४१	२५९	११००	८८	९८	१८६	९२९	३५७	१२८६
		व्यक्तिगत	३८३	२६३	६४६	५८	५	६३	४४१	२६८	७०९
		जम्मा	१२२४	५२२	१७४६	१४६	१०३	२४९	१३७०	६२५	१९९५
79	Pakistan	संस्थागत	०	०	०	०	०	०	०	०	०
		व्यक्तिगत	३	०	३	०	०	०	३	०	३
		जम्मा	३	०	३	०	०	०	३	०	३
80	Panama	संस्थागत	०	०	०	०	०	०	०	०	०
		व्यक्तिगत	०	०	०	०	०	०	०	०	०
		जम्मा	०	०	०	०	०	०	०	०	०
81	Peru	संस्थागत	०	०	०	०	०	०	०	०	०
		व्यक्तिगत	०	०	०	०	०	०	०	०	०
		जम्मा	०	०	०	०	०	०	०	०	०
82	Poland	संस्थागत	०	०	०	४	०	४	४	०	४
		व्यक्तिगत	६	१	७	२०	०	२०	२६	१	२७
		जम्मा	६	१	७	२४	०	२४	३०	१	३१
83	Portugal	संस्थागत	८९	०	८९	०	०	०	८९	०	८९
		व्यक्तिगत	१३	२	१५	०	०	०	१३	२	१५
		जम्मा	१०२	२	१०४	०	०	०	१०२	२	१०४
84	Qatar	संस्थागत	५७८०८	७९८	५८६०६	९३९५	११९	९५१४	६७२०३	९१७	६८१२०
		व्यक्तिगत	६०५८	८८	६१४६	८९४	७	९०१	६९५२	९५	७०४७
		जम्मा	६३८६६	८८६	६४७५२	१०२८९	१२६	१०४१५	७४१५५	१०१२	७५१६७
85	Republic of Korea	संस्थागत	०	०	०	०	०	०	०	०	०
		व्यक्तिगत	४६	२	४८	६	०	६	५२	२	५४
		जम्मा	४६	२	४८	६	०	६	५२	२	५४
86	Republic of Slovak	संस्थागत	०	०	०	०	०	०	०	०	०
		व्यक्तिगत	०	०	०	०	०	०	०	०	०
		जम्मा	०	०	०	०	०	०	०	०	०
87	Romania	संस्थागत	०	८	८	०	०	०	०	८	८
		व्यक्तिगत	२	१	३	१	०	१	३	१	४
		जम्मा	२	९	११	१	०	१	३	९	१२
88	Russia	संस्थागत	०	०	०	०	०	०	०	०	०
		व्यक्तिगत	१४	०	१४	०	०	०	१४	०	१४
		जम्मा	१४	०	१४	०	०	०	१४	०	१४
89	Saipan	संस्थागत	०	०	०	०	०	०	०	०	०
		व्यक्तिगत	०	०	०	०	०	०	०	०	०
		जम्मा	०	०	०	०	०	०	०	०	०
90	Saudi Arabia	संस्थागत	६३९१७	८०९	६४७२६	१३०७४	२५१	१३३२५	७६९९१	१०६०	७८०५१
		व्यक्तिगत	२०५९	६५	२१२४	३२८	३	३३१	२३८७	६८	२४५५
		जम्मा	६५९७६	८७४	६६८५०	१३४०२	२५४	१३६५६	७९३७८	११२८	८०५०६
91	Singapore	संस्थागत	०	०	०	०	०	०	०	०	०
		व्यक्तिगत	३९	०	३९	३	०	३	४२	०	४२
		जम्मा	३९	०	३९	३	०	३	४२	०	४२
92	Slovenia	संस्थागत	०	०	०	०	०	०	०	०	०
		व्यक्तिगत	०	०	०	०	०	०	०	०	०
		जम्मा	०	०	०	०	०	०	०	०	०
93	Spain	संस्थागत	०	०	०	०	०	०	०	०	०
		व्यक्तिगत	२१	२	२३	२	०	२	२३	२	२५
		जम्मा	२१	२	२३	२	०	२	२३	२	२५
94	Sri Lanka	संस्थागत	०	०	०	०	०	०	०	०	०
		व्यक्तिगत	१८	१	१९	१७	०	१७	३५	१	३६
		जम्मा	१८	१	१९	१७	०	१७	३५	१	३६

क्र. सं.	कामदार गएको मुलुक	श्रम स्वीकृतिको किसिम	पौष मसान्तसम्मको जम्मा			माघ मसान्तको जम्मा			माघ मसान्तसम्मको जम्मा		
			पुरुष	महिला	जम्मा	पुरुष	महिला	जम्मा	पुरुष	महिला	जम्मा
95	Sweden	संस्थागत	०	०	०	०	०	०	०	०	०
		व्यक्तिगत	३	०	३	१	०	१	४	०	४
		जम्मा	३	०	३	१	०	१	४	०	४
96	Switzerland	संस्थागत	०	०	०	०	०	०	०	०	०
		व्यक्तिगत	०	२	२	०	०	०	०	२	२
		जम्मा	०	२	२	०	०	०	०	२	२
97	Seychelles	संस्थागत	०	०	०	०	०	०	०	०	०
		व्यक्तिगत	८३	५	८८	१२	०	१२	९५	५	१००
		जम्मा	८३	५	८८	१२	०	१२	९५	५	१००
98	Tanzania	संस्थागत	०	०	०	०	०	०	०	०	०
		व्यक्तिगत	११	०	११	२	०	२	१३	०	१३
		जम्मा	११	०	११	२	०	२	१३	०	१३
99	Thailand	संस्थागत	०	०	०	०	०	०	०	०	०
		व्यक्तिगत	४	०	४	३	०	३	७	०	७
		जम्मा	४	०	४	३	०	३	७	०	७
100	The Philippines	संस्थागत	०	०	०	०	०	०	०	०	०
		व्यक्तिगत	०	०	०	०	०	०	०	०	०
		जम्मा	०	०	०	०	०	०	०	०	०
101	Tunisia	संस्थागत	०	०	०	०	०	०	०	०	०
		व्यक्तिगत	०	०	०	०	०	०	०	०	०
		जम्मा	०	०	०	०	०	०	०	०	०
102	Turkey	संस्थागत	०	१७	१७	०	२	२	०	१९	१९
		व्यक्तिगत	६	७	१३	३	२	५	९	९	१८
		जम्मा	६	२४	३०	३	४	७	९	२८	३७
103	Uganda	संस्थागत	०	०	०	०	०	०	०	०	०
		व्यक्तिगत	१५	०	१५	१	०	१	१६	०	१६
		जम्मा	१५	०	१५	१	०	१	१६	०	१६
104	Ukrain	संस्थागत	०	०	०	०	०	०	०	०	०
		व्यक्तिगत	०	०	०	०	०	०	०	०	०
		जम्मा	०	०	०	०	०	०	०	०	०
105	United Arab Emirates	संस्थागत	१९०६१	३२९५	२२३५६	२७५४	५४५	३२९९	२१८१५	३८४०	२५६५५
		व्यक्तिगत	२९०१	११५०	४०५१	४७१	५६	५२७	३३७२	१२०६	४५७८
		जम्मा	२१९६२	४४४५	२६४०७	३२२५	६०१	३८२६	२५१८७	५०४६	३०२३३
106	United Kingdom	संस्थागत	०	०	०	०	०	०	०	०	०
		व्यक्तिगत	३३	२०	५३	३	१	४	३६	२१	५७
		जम्मा	३३	२०	५३	३	१	४	३६	२१	५७
107	United States of America	संस्थागत	०	०	०	०	०	०	०	०	०
		व्यक्तिगत	१९७	४६	२४३	३३	२	३५	२३०	४८	२७८
		जम्मा	१९७	४६	२४३	३३	२	३५	२३०	४८	२७८
108	Venezuala	संस्थागत	०	०	०	०	०	०	०	०	०
		व्यक्तिगत	०	०	०	०	०	०	०	०	०
		जम्मा	०	०	०	०	०	०	०	०	०
109	Vietnam	संस्थागत	०	०	०	०	०	०	०	०	०
		व्यक्तिगत	४	०	४	०	०	०	४	०	४
		जम्मा	४	०	४	०	०	०	४	०	४
110	Zambia	संस्थागत	०	०	०	०	०	०	०	०	०
		व्यक्तिगत	४	०	४	०	०	०	४	०	४
		जम्मा	४	०	४	०	०	०	४	०	४
111	Uzbekisthan	संस्थागत	०	०	०	०	०	०	०	०	०
		व्यक्तिगत	०	०	०	०	०	०	०	०	०
		जम्मा	०	०	०	०	०	०	०	०	०
112	Republic of Korea from EPS	संस्थागत	१८२३	८६	१९०९	७४	५	७९	१८९७	९१	१९८८
113	Angola	व्यक्तिगत	२	०	२			०	२	०	२
114	Burundi	व्यक्तिगत	०	०	०			०	०	०	०
116	Papua Newgunea	व्यक्तिगत	१२	१	१३	३		३	१५	१	१६
117	Yeman	व्यक्तिगत	०	०	०			०	०	०	०
118	Sudan	व्यक्तिगत	९	०	९			०	९	०	९
119	South Sudan	व्यक्तिगत	३	०	३			०	३	०	३
120	Guatemala	व्यक्तिगत	०	०	०			०	०	०	०
121	Bermuda	व्यक्तिगत	५	०	५	४		४	९	०	९
122	Malawi	व्यक्तिगत	३	०	३	३		३	६	०	६

क्र. सं.	कामदार गएको मुलुक	श्रम स्वीकृतिको किसिम	पौष मसान्तसम्मको जम्मा			माघ मसान्तको जम्मा			माघ मसान्तसम्मको जम्मा		
			पुरुष	महिला	जम्मा	पुरुष	महिला	जम्मा	पुरुष	महिला	जम्मा
123	West Indies	व्यक्तिगत	१	०	१			०	१	०	१
124	Mali	व्यक्तिगत	५	०	५	१		१	६	०	६
125	Ghana	व्यक्तिगत	०	०	०			०	०	०	०
126	Somalia	व्यक्तिगत	१६	०	१६	३		३	१९	०	१९
127	Turks and Caicos Island	व्यक्तिगत	१	१	२			०	१	१	२
128	Senegal	व्यक्तिगत	१	०	१			०	१	०	१
129	Guinea	व्यक्तिगत	०	०	०			०	०	०	०
130	Republic of Equatorial Guinea	व्यक्तिगत	१	०	१			०	१	०	१
131	Bahamas	व्यक्तिगत	०	१	१			०	०	१	१
132	Palau	व्यक्तिगत	०	०	०			०	०	०	०
133	Swaziland	व्यक्तिगत	०	०	०			०	०	०	०
134	Madagascar	व्यक्तिगत	७	०	७	१		१	८	०	८
135	Laberia	व्यक्तिगत	१	०	१			०	१	०	१
136	Malabo	व्यक्तिगत	१	०	१			०	१	०	१
137	South Africa	व्यक्तिगत	७	०	७	२		२	९	०	९
138	Turkmenistan	व्यक्तिगत	१	०	१			०	१	०	१
139	Island	व्यक्तिगत	०	०	०			०	०	०	०
140	British Virgin Islands	व्यक्तिगत	१	०	१			०	१	०	१
141	Comoros	व्यक्तिगत	०	०	०			०	०	०	०
142	Jamaica	व्यक्तिगत	५	०	५			०	५	०	५
143	Maroc	व्यक्तिगत	०	०	०			०	०	०	०
144	Cayman Island	व्यक्तिगत	१८	६	२४	७	६	१३	२५	१२	३७
145	East Timor	व्यक्तिगत	०	०	०			०	०	०	०
146	Ethiopia	व्यक्तिगत	०	०	०			०	०	०	०
147	Taiwan	व्यक्तिगत	०	०	०			०	०	०	०
148	Ivory Coast	व्यक्तिगत	०	०	०			०	०	०	०
149	Liberia	व्यक्तिगत	०	०	०			०	०	०	०
150	Ruwanda	व्यक्तिगत	३	०	३			०	३	०	३
151	Benin	व्यक्तिगत	०	०	०			०	०	०	०
152	Eritrea	व्यक्तिगत	०	०	०			०	०	०	०
153	Lietuva	व्यक्तिगत	१	०	१			०	१	०	१
154	Republic of Macedonia	व्यक्तिगत	०	०	०			०	०	०	०
155	BARBADOS	व्यक्तिगत	१	०	१			०	१	०	१
156	NAMIBIA	व्यक्तिगत	०	०	०	१		१	१	०	१
157	TRINIDAD	व्यक्तिगत	२	१	३			०	२	१	३
158	Georgia	व्यक्तिगत	१	०	१			०	१	०	१
159	Uruguay	व्यक्तिगत	०	०	०			०	०	०	०
160	Cook Islands	व्यक्तिगत	१	०	१			०	१	०	१
161	Mauritania	व्यक्तिगत	१	०	१			०	१	०	१
162	Gabon	व्यक्तिगत	०	०	०			०	०	०	०
163	LITHUANIA	व्यक्तिगत	२	०	२	१		१	३	०	३
164	Sierra Leone	व्यक्तिगत	१	०	१	३		३	४	०	४
165	Burkina Faso	व्यक्तिगत	०	०	०			०	०	०	०
166	Cameroon	व्यक्तिगत	०	०	०			०	०	०	०
कुल जम्मा			१९९७८९	१०५२६	२१०३१५	३२६५५	१५६४	३४२१९	२३२४४४	१२०९०	२४४५३४

**आर्थिक वर्ष २०७२/०७३ को माघ महिनामा वैद्यानिकरण गरी श्रम स्वीकृति लिएको
विवरण**

SN	Country	Male	Female	Total
1	Afghanistan	104	0	104
2	Australia	2	0	2
3	Bahrain	55	5	60
4	Bermuda	2	0	2
5	Brazil	2	1	3
6	Brunei Darussalam	2	0	2
7	Canada	2	0	2
8	China	5	0	5
9	Congo	1	0	1
10	Cyprus	1	0	1
11	Czech Republic	1	0	1
12	Egypt	0	1	1
13	Finland	1	0	1
14	Hong Kong	12	0	12
15	Ireland	1	0	1
16	Israel	13	2	15
17	Italy	2	0	2
18	Japan	48	2	50
19	Jordan	0	1	1
20	Kazakhstan	1	0	1
21	Kenya	2	0	2
22	Korea	1	0	1
23	Kuwait	77	21	98
24	Latvia	1	0	1
25	Lebanon	4	5	9
26	LITHUANIA	1	0	1
27	Macau, SAR, China	6	0	6
28	Madagascar	1	0	1
29	MALAWI	3	0	3
30	Malaysia	55	0	55
31	Maldives	11	1	12
32	MALI	1	0	1
33	MALTA	1	0	1
34	Mozambique	1	0	1
35	New Zealand	5	0	5
36	Norway	1	0	1
37	Oman	47	5	52
38	PAPUA NEW GUINEA	1	0	1
39	Poland	2	0	2
40	Qatar	589	5	594

**आर्थिक वर्ष २०७२/०७३ को माघ महिनामा वैद्यानिकरण गरी श्रम स्वीकृति लिएको
विवरण**

SN	Country	Male	Female	Total
41	Romania	1	0	1
42	Saudi Arabia	328	3	331
43	Seychelles	4	0	4
44	Sierra Leone	3	0	3
45	Singapore	3	0	3
46	SOMALIA	3	0	3
47	South Africa	1	0	1
48	Spain	2	0	2
49	Sri Lanka	6	0	6
50	Tanzania	1	0	1
51	Thailand	3	0	3
52	UAE	343	44	387
53	Uganda	1	0	1
54	United Kingdom	3	1	4
55	USA	25	2	27
Total		1792	99	1891

**आ.ब. २०७२/०७३ को माघ महिनासम्ममा वैद्यानिकरण गरी श्रम स्वीकृति लिएको
विवरण**

सि.नं.	महिना	पुरुष	महिला	जम्मा
१	श्रावण	२,१०४	३३४	२,४३८
२	भाद्र	१,५२९	४४४	१,९७३
३	असोज	१,५६८	२४८	१,८१६
४	कात्तिक	१,९२८	४०९	२,३३७
५	मंसिर	२,८६७	४०६	३,२७३
६	पौष	२,०९०	५६	२,१४६
७	माघ	१,७९२	९९	१,८९१
जम्मा		१३,८७८	१,९९६	१५,८७४

आर्थिक वर्ष २०७२/०७३ को मासिक श्रम स्वीकृतिको विवरण

सि.नं.	महिना	संस्थागत			व्यक्तिगत						कुल जम्मा		
		पुरुष	महिला	जम्मा	नयाँ			वैद्यानीकरण			पुरुष	महिला	जम्मा
					पुरुष	महिला	जम्मा	पुरुष	महिला	जम्मा			
१	श्रावण	३३,०८२	१,३९६	३४,४७८	७१८	१२२	८४०	२,१०४	३३४	२,४३८	३५,९०४	१,८५२	३७,७५६
२	भदौ	३५,६५०	१,७२५	३६,४१४	७७४	१५३	९२७	१,५२९	४४४	१,९७३	३७,९५३	२,३२२	४०,२७५
३	असोज	३१,३०८	१,४०१	३२,७०९	८६७	९२	९५९	१,५६८	२४८	१,८१६	३३,७४३	१,७४१	३५,४८४
४	कार्तिक	१८,९८८	९२८	१९,९१६	७१०	९८	८०८	१,९२८	४०९	२,३३७	२१,६२६	१,४३५	२३,०६१
५	मंसिर	३२,७६२	१,२४२	३४,००४	९३८	१३५	१०७३	२,८६७	४०६	३,२७३	३६,५६७	१,७८३	३८,३५०
६	पौष	३०,९९४	१,२४७	३२,२४१	९१२	९०	१००२	२,०९०	५६	२,१४६	३३,९९६	१,३९३	३५,३८९
७	माघ	२९,९३२	१,३६९	३१,३०१	९३१	९६	१०२७	१,७९२	९९	१,८९१	३२,६५५	१,५६४	३४,२१९
कुल जम्मा		२१२,७१६	९,३०८	२२१,०२४	५,८५०	७८६	६,६३६	१३,८७८	१,९९६	१५,८७४	२३२,४४४	१२,०९०	२४४,५३४

गत आ.व. २०७१/०७२ सँगको चालू आ.व.को मासिक तुलनात्मक तथ्याङ्क

सि.नं.	आ.व. महिना	श्रावण	भदौ	असोज	कार्तिक	मंसिर	पौष	माघ	फागुन	चैत	वैशाख	जेष्ठ	असार
१	२०७१/७२	४२३०९	५१५५१	३५५५०	४३२१३	५३३५४	४५३६२	४८९४१	४४४६०	५२२१०	३१३७५	३७९६२	२६६००
२	२०७२/७२	३७७५६	४०२७५	३५४८४	२३०६१	३८३५०	३५३८९	३४२१९	०	०	०	०	०
फरक		-४५५५३	-११२७६	-६६	-२०१५२	-१५००४	-९९७३	-१४७२२					
प्रतिशत परिवर्तन		-१०.७६	-२१.८७	-०.१९	-४६.६३	-२८.१२	-२१.९९	-३०.०८	०.००	०.००	०.००	०.००	०.००

नेपाल सरकार
श्रम तथा रोजगार मन्त्रालय
बैदेशिक रोजगार विभाग
बुद्धनगर, काठमाडौं

आ.ब. २०७२/०७३ को माघ महिनाको विदामा आई पुनः श्रम स्वीकृति लिएको विवरण

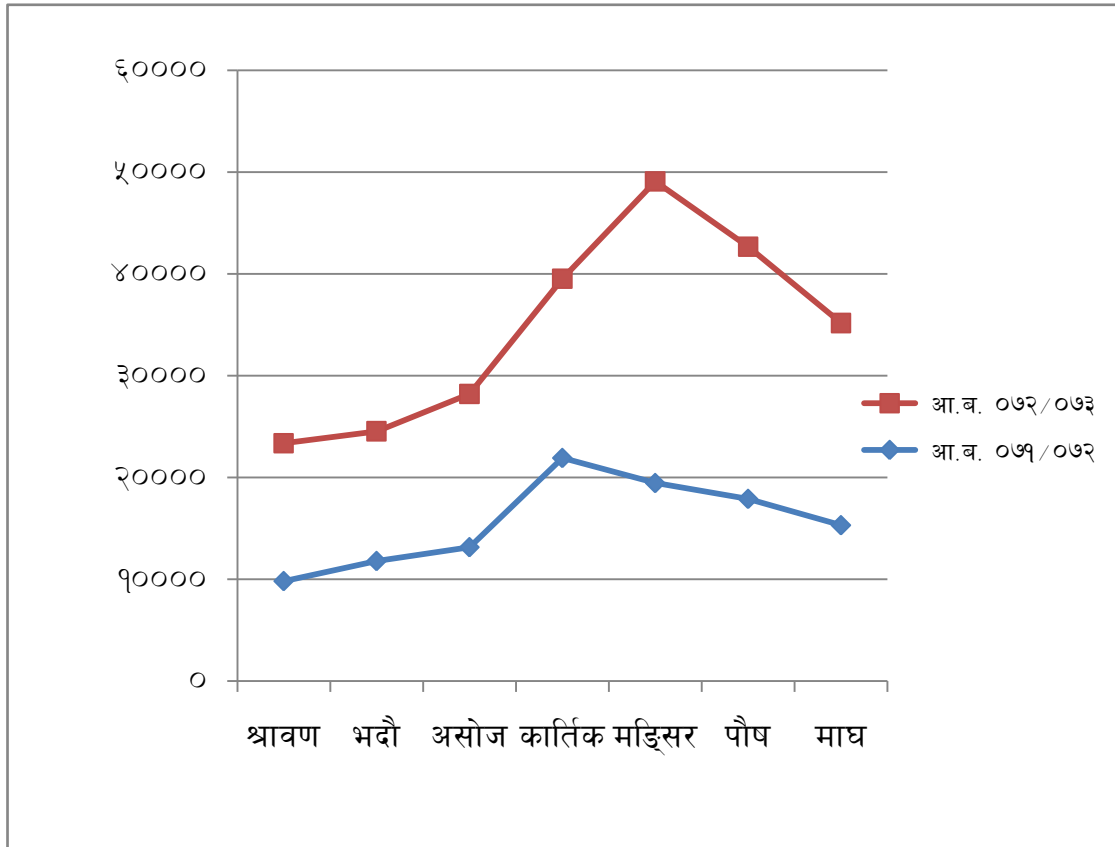
S. No.	Country	Male	Female	Total	Remarks
1	Algeria	1	0	1	
2	Australia	1	0	1	
3	Bahrain	279	14	293	
4	Bermuda	3	0	3	
5	Brunei Darussalam	5	0	5	
6	Canada	0	3	3	
7	China	3	0	3	
8	Combodia	1	0	1	
9	Congo	1	0	1	
10	Cyprus	2	9	11	
11	Czech Republic	1	0	1	
12	Egypt	2	0	2	
13	Finland	2	0	2	
14	Ghana	2	0	2	
15	GUINEA	1	0	1	
16	Hong Kong	1	2	3	
17	Israel	19	30	49	
18	Italy	0	1	1	
19	Japan	120	3	123	
20	Jordan	4	3	7	
21	Kenya	1	0	1	
22	Korea	3	0	3	
23	Kuwait	652	514	1166	
24	Latvia	1	0	1	
25	Lebanon	7	40	47	
26	Macau, SAR, China	37	0	37	
27	MALABO	1	0	1	
28	Malaysia	1196	38	1234	
29	Maldives	24	1	25	
30	Mauritius	1	0	1	
31	Mozambique	1	0	1	
32	Oman	206	38	244	
33	PAPUA NEW GUINEA	2	1	3	
34	Poland	3	1	4	
35	Qatar	6587	48	6635	
36	REPUBLIC OF CONGO	5	0	5	
37	REPUBLIC OF SEYCHELLES	5	0	5	
38	Romania	0	1	1	
39	Russia	10	0	10	
40	Saudi Arabia	6226	23	6249	
41	Senegal	1	0	1	
42	Seychelles	14	0	14	
43	South Africa	2	0	2	
44	Tanzania	2	0	2	
45	Thailand	2	0	2	
46	Turkey	0	3	3	
47	UAE	3363	291	3654	
48	USA	5	2	7	
Total		18805	1066	19871	

आ.ब. २०७२/७३ माघ मसान्तसम्मको पुनः श्रम स्वीकृतिको विवरण

सि.नं.	महिना	पुरुष	महिला	जम्मा
१	श्रावण	१२,६६०	८९३	१३,५५३
२	भाद्र	११,३८६	१,३६६	१२,७५२
३	असोज	१३,८७२	१,१९८	१५,०७०
४	कार्तिक	१६,३४३	१,२८१	१७,६२४
५	मंसिर	२७,९१७	१,७५४	२९,६७१
६	पुस	२३,९११	८७३	२४,७८४
७	माघ	१८,८०५	१,०६६	१९,८७१
जम्मा		१२४,८९४	८,३९१	१३३,२८५

आ.ब. ०७१/०७२ सँग चालु आ.ब. को श्रम स्वीकृति नवीकरणको तुलनात्मक विवरण

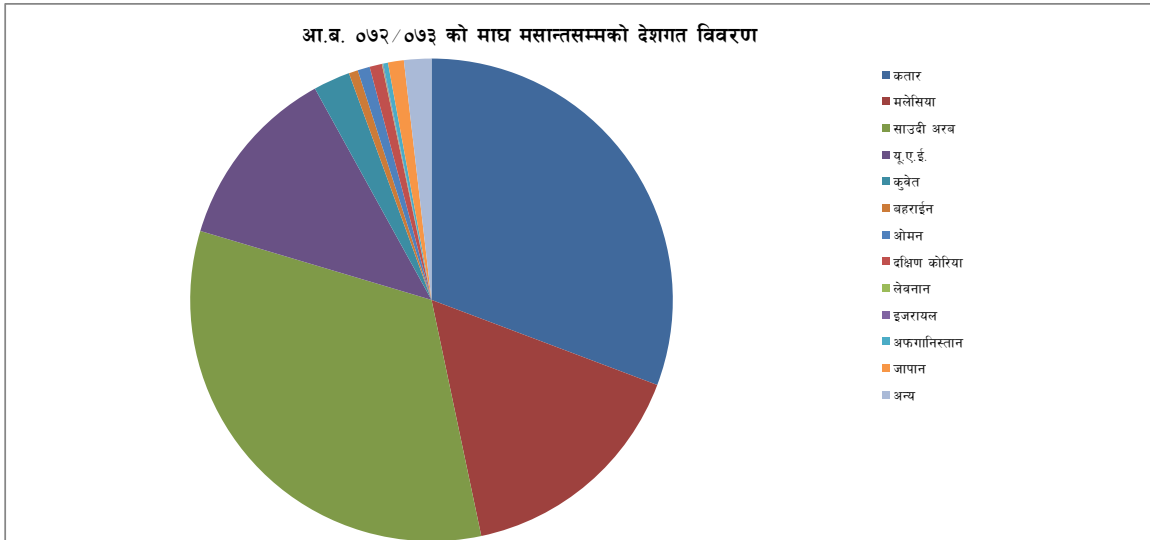
सि.नं.	महिना	आ.ब. ०७१/०७२	आ.ब. ०७२/०७३	फरक प्रतिशत
१	श्रावण	९८१८	१३,५५३	३८.०४
२	भदौ	११७८८	१२,७५२	८.१८
३	असोज	१३१४५	१५,०७०	१४.६४
४	कार्तिक	२१९०५	१७,६२४	-१९.५४
५	मङ्सिर	१९४४३	२९,६३१	५२.४०
६	पौष	१७८८८	२४,७८४	३८.५५
७	माघ	१५३०३	१९,८७१	२९.८५
कुल जम्मा		२०२,८८८	१३३,२८५	(३४.३१)



नेपाल सरकार
श्रम तथा रोजगार मन्त्रालय
वैदेशिक रोजगार विभाग
बुद्धनगर, काठमाडौं

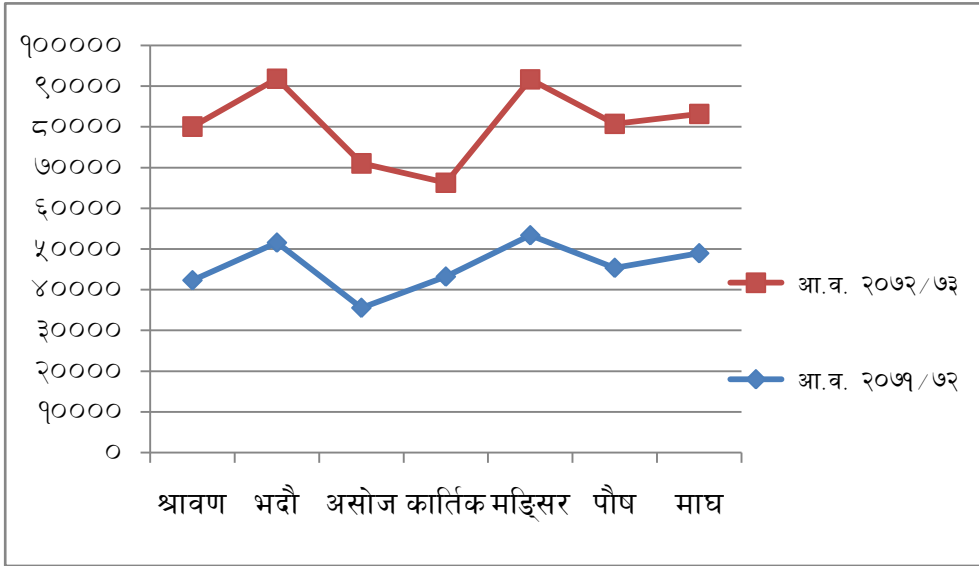
आर्थिक वर्ष २०७२/०७३ को माघ मसान्तसम्मको श्रम स्वीकृति लिई वैदेशिक रोजगारमा गएका कामदारको संख्यात्मक विवरण

	देश	पौष मसान्तसम्मको जम्मा			माघ महिनाको जम्मा			माघ मसान्तसम्मको जम्मा		
		पुरुष	महिला	जम्मा	पुरुष	महिला	जम्मा	पुरुष	महिला	जम्मा
१	कतार	६३८६६	८८६	५४९२७	१०२८९	१२६	१०४१५	७४१५५	१०१२	७५१६७
२	मलेसिया	३४२२४	११११	३९२०१	३५६९	१०६	३६७५	३७७९३	१२१७	३९०१०
३	साउदी अरब	६५९७६	८७४	५३७५९	१३४०२	२५४	१३६५६	७९३७८	११२८	८०५०६
४	यू.ए.ई.	२१९६२	४४४५	२१९०१	३२२५	६०१	३८२६	२५१८७	५०४६	३०२३३
५	कुवेत	४७३८	४३२	४११४	७९६	५९	८५५	५५३४	४९१	६०२५
६	वहराईन	१०२३	१७३	९४९	२७६	२६	३०२	१२९९	१९९	१४९८
७	ओमन	१२२४	५२२	१४२३	१४६	१०३	२४९	१३७०	६२५	१९९५
८	दक्षिण कोरिया	१८५१	८७	१६५५	८०	५	८५	१९३१	९२	२०२३
९	लेबनान	२७	७३	८९	४	७	११	३१	८०	१११
१०	इजरायल	३१	६५	९६	१३	२	१५	४४	६७	१११
११	अफगानिस्तान	६८०	१	५९८	१०४	०	१०४	७८४	१	७८५
१२	जापान	२१२४	५७	११८१	३९२	२३	४१५	२५१६	८०	२५९६
१३	अन्य	२०६३	१८००	३२४६	३५९	२५२	६११	२४२२	२०५२	४४७४
	जम्मा	१९९७८९	१०५२६	१७४९२६	३२६५५	१५६४	३४२१९	२३२४४४	१२०९०	२४४५३४



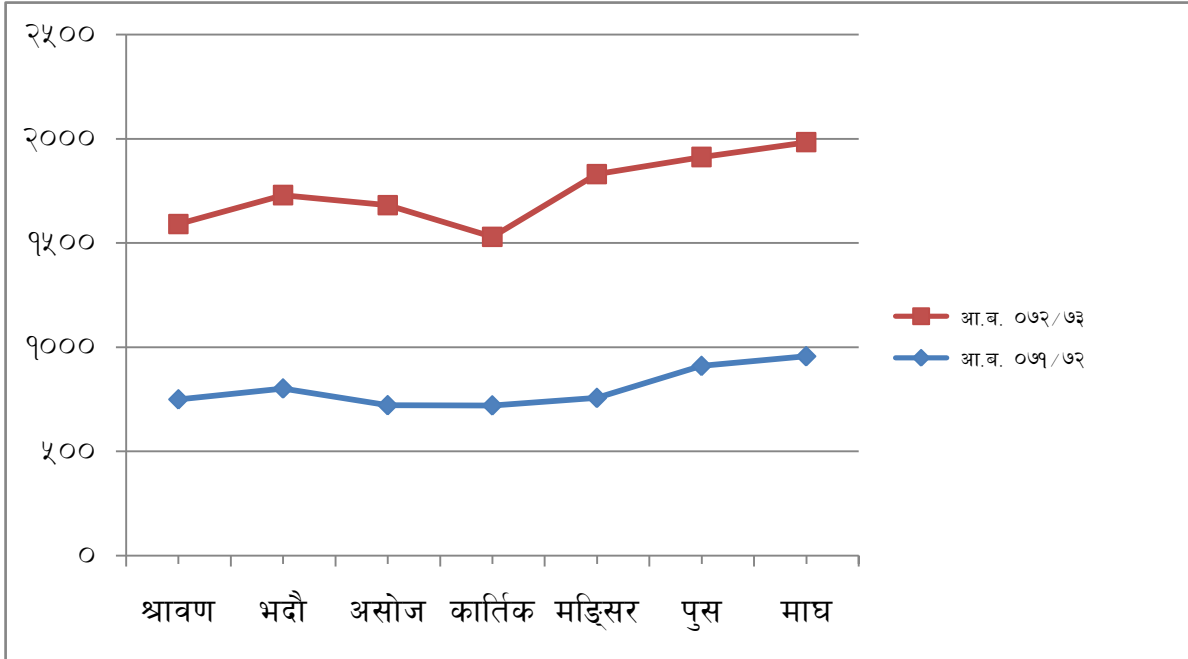
आ.ब. ०७१०७२ सँग चालु आ.ब. को
श्रम स्वीकृतिको तुलनात्मक विवरण

सि.नं.	महिना	आ.ब. २०७१/७२	आ.ब. २०७२/७३	फरक प्रतिशत
१	श्रावण	४२३०९	३७,७५६	-१०.७६
२	भदौ	५१५५१	४०,२७५	-२१.८७
३	असोज	३५५५०	३५,४८४	-०.१९
४	कार्तिक	४३२१३	२३,०६१	-४६.६३
५	मङ्सिर	५३३५४	३८,३५०	-२८.१२
६	पौष	४५३६२	३५,३८९	-२१.९९
७	माघ	४८९४१	३४,२१९	-३०.०८
कूल जम्मा		५१२,८८७	२४४,५३४	-५२.३२



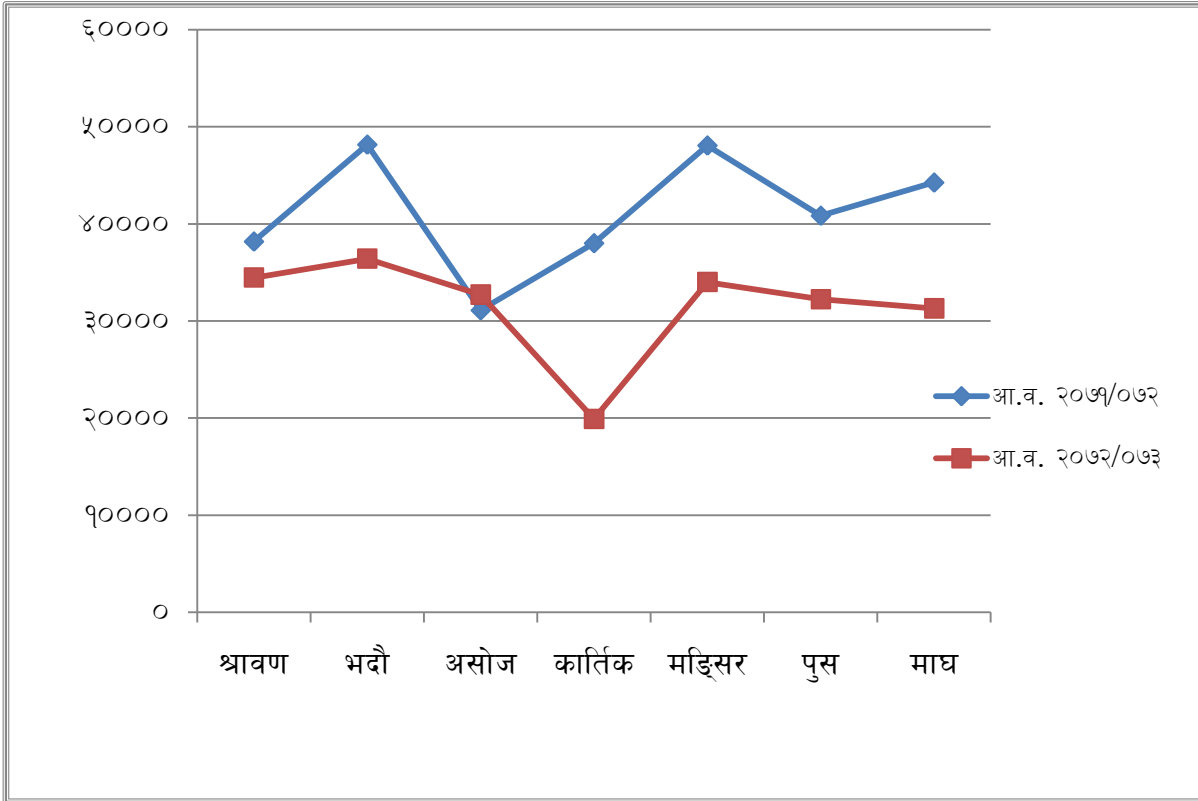
**आ.ब. ०७१/०७२ सँग चालु आ.ब. को व्यक्तिगत
श्रम स्वीकृतिको तुलनात्मक विवरण**

सि.नं.	महिना	आ.ब. ०७१/७२	आ.ब. ०७२/७३	फरक प्रतिशत
१	श्रावण	७५०	८४०	१२.००
२	भदौ	८०२	९२७	१५.५९
३	असोज	७२२	९५९	३२.८३
४	कार्तिक	७२१	८०८	१२.०७
५	मङ्सिर	७५७	१,०७३	४१.७४
६	पुस	९१०	१,००२	१०.११
७	माघ	९५६	१,०२७	७.४३
कूल जम्मा		१००२७	६,६३६	-३३.८२



**आ.ब. २०७१/०७२ सँग चालु आ.ब. को संस्थागत
श्रम स्वीकृतिको तुलनात्मक विवरण**

सि.नं.	महिना	आ.ब. २०७१/०७२	आ.ब. २०७२/०७३	फरक प्रतिशत
१	श्रावण	३८१८८	३४,४७८	-९.७२
२	भदौ	४८१६३	३६,४१४	-२४.३९
३	असोज	३१११०	३२,७०९	५.१४
४	कार्तिक	३८०१८	१९,९१६	-४७.६१
५	मङ्सिर	४८०७२	३४,००४	-२९.२६
६	पुस	४०८४५	३२,२४१	-२१.०७
७	माघ	४४२५८	३१,३०१	-२९.२८
कुल जम्मा		४६२,२८४	२२१,०६३	-५२.१८



नेपाल सरकार

श्रम तथा रोजगार मन्त्रालय

वैदेशिक रोजगार विभाग

तीनकुने, काठमाडौं

आ.व. २०७२/०७३ को उजुरी तथा अनुसन्धान शाखाको प्रगती विवरण

२ उजुरी तथा अनुसन्धान							कुल जम्मा (उजुरी र संस्थागत)	
क्र. सं.	कार्य विवरण	व्यक्तिगत उजुरी विवरण			संस्थागत उजुरी विवरण			
		आ.ब.०७१/०७२ को ०७२ पौष मसान्तसम्मको जम्मा	आ.ब.०७१/०७२ को ०७२ माघ महिनाको जम्मा	आ.ब.०७१/०७२ को ०७२ माघ मसान्तसम्मको जम्मा	आ.ब.०७१/०७२ को ०७२ को पौष मसान्तसम्मको जम्मा	आ.ब.०७१/०७२ को ०७२ माघ महिनाको जम्मा	आ.ब.०७१/०७२ को ०७२ माघ मसान्तसम्मको जम्मा	
१	उजुरी संख्या :	२०२	४४	२४६	७०३	१०२	८०५	१,०५१
२	दावी रकम : रु.	१११,१८०,०४६।००	३१,४५८,७००।००	१४२,६३८,७४६	११६,६४२,५३१।००	१६,१३७,६७४।००	१३२,७८०,२०५	२७५,४१८,९५१
३	भराएको विगो रकम : रु.	१७,६५२,०००।००	५,९८८,०००।००	२३,६४०,०००	२३,८०७,०१०।००	३,५००,०००।००	२७,३०७,०१०	५०,९४७,०१०
४	जाहेरी फरफारक संख्या	२९	८	३७	२६०	२२	२८२	३१९
५	मुद्दा अदालतमा दायर मुद्दा संख्या:	१०४	१९	१२३	२	०	२	१२५
	अदालतमा विगो दावी रकम रु.	१९९,०९१,२७०।००	२०,९०७,३००	२१९,९९८,५७०	०।००	०।००	०	२१९,९९८,५७०
	विभागबाट निर्णय जरिवाना संख्या	०	०	०	४	०	४	४
	विभागबाट निर्णय जरिवाना रु.	०	०	०	४००,०००।००	०।००	४००,०००	४००,०००

तयार गर्नेको सही : .

प्रमाणित गर्नेको सही :



नेपाल सरकार

श्रम तथा रोजगार मन्त्रालय

बैदेशिक रोजगार विभाग

संस्था दर्ता तथा नविकरण शाखाको प्रगति विवरण

क्र.सं	कार्य विवरण	जम्मा दर्ता संस्था	०७१०७२ सम्म कायम रहेका संस्था	०७२ माघ महिनाको जम्मा	हाल कायम रहेको जम्मा	कैफियत
१	वैदेशिक रोजगार व्यवसाय संचालन गर्न इजाजत पत्र दर्ता संख्या	१०३३	७५४		७५४	
	वैदेशिक रोजगार व्यवसाय संचालन गर्न इजाजत पत्र प्राप्त संस्था नविकरण			०		
२	अभिमुखिकरण संस्था दर्ता संख्या	१२६	११६		११६	
	अभिमुखिकरण संस्था दर्ता नविकरण			०		
३	केयरगिभरको रुपमा इजरायलमा पठाउन सूचिकृत दर्ता संस्था	१८२	२२	०	२२	
	हाल कायम रहेको केयरगिभरको रुपमा इजरायलमा पठाउन सूचिकृत संस्था नविकरण			०		
४	जिटको (JITCO) सूचिकृत भएको संख्या	२७५	१३१	०	१६७	
	जिटको (JITCO) नविकरण भएको संख्या			३६		
	जिटको (JITCO) सूचीकृतको लागि परेको आवेदन संख्या (नयाँ सूचिकृत)		१००	०	१००	
५	घरेलु महिला कामदार तालिम दिन अनुमति प्रदान संस्था	१७	१७	०	१७	
६	सूचिकृत एजेन्टको संख्या		७००	०	६९३	
	सूचिकृत एजेन्टको खारेजी			७		

**आ.व.०७२।०७३ माघ महिनामा अभिमुखिकरण तालिम प्रदान गर्ने संस्थाहरूको
विवरण**

सि.नं.	संस्थाको नाम	मंसिर महिनाको जम्मा
1	ADVANCE ORIENTATION TRAINING CENTER PVT.LTD. Total	80
2	AGNI ORIENTATION AND TRAINING CENTER PVT.LTD Total	88
3	AKBAR TRAINING CENTER Total	228
4	Alliance Orientation And Training Center Pvt. Ltd. Total	571
5	ALLIANCE TECHNICAL CONSULT PVT.LTD. Total	117
6	AMARAWATI TRAINING CENTER Total	419
7	AMBIKESHWORI SERVICE CENTER PVT. LTD Total	212
8	ANUSHREE MULTIPORPOSE TRENING CENTER PVT.LTD. Total	437
9	AROUND THE WORD TTAINING CENTER PVT.LTDL Total	110
10	Asian Orientation Training Center Pvt. Ltd. Total	411
11	ASLESHA INSTITUTE FOR PROFASSION DEVELOPMENT PVT.LTD Total	551
12	AVENUES TRAINING RESEARCH & EDUCATIONAL CONSULTANCY PVT LTD Total	581
13	AXIS CONSULTANCY PVT. LTD Total	789
14	BAGA BHAIKAB TRAINING INSTITUTE PVT.LTD Total	662
15	BIGKIRAN ASSOCIATES PVT LTD Total	749
16	BINDABASINI INTERNATIONAL INSTITUTE PVT.LTD Total	365
17	BLUE SKY TRAINING RESEARCES & EDUCATIONAL CONSULTANCY PVT LTD Total	614
18	BUDDHA DARSHAN BYABASAYIK TALIM KENDRA Total	139
19	Chetana Orientation Pvt. Ltd. Total	221
20	Cosmic Training Centre Pvt. Ltd. Total	420
21	DHANAD TALIM KENDRA PVT LTD. Total	428
22	ELITE EMPLOYMENT TRAINING CENTER PVT. LTD. Total	723
23	ELMIRA MULTIPLE TRAINING INSTITUTE PVT. LTD Total	692
24	EMPLOYMENT TRAINING & ORIENTATION CENTER PVT LTD Total	38
25	EVEREST TRAINING & CONSULTANCY PVT.LTD. Total	632
26	FACE TO FACE ORIENTATION & TRAINING PVT. LTD. Total	270
27	FAR WEST MULTI SKILLS PVT.LTD. Total	85
28	GENUINE ORIENTATION TRAINING & RESEARCH CENTER Total	108
29	GLOBAL CAREERS PVT.LTD. Total	341
30	GOLDEN MANAGEMENT SERVICES PVT.LTD. Total	9
31	GORKHA EDUCATIONAL TRAINING CENTRE PVT. LTD Total	218
32	H. R. MATTERS EDUCATIONAL CONSULTANCY PVT. LTD. Total	131
33	HAMRO SHIKSHA TALIM TATHA PARMARSHA PVT.LTD. Total	147
34	INDRENI LANGUAGE CENTER PVT. LTD. Total	169
35	INTERNATIONAL TRAINING CENTER.PVT.LTD. Total	256
36	J B R ORIENTATION CENTRE Total	368
37	JALPADEVI TRAINING INSTITUTE Total	187
38	JOB ORIENTED TRAINING INSTITUTE PVT LTD Total	424
39	JUCHHE MULTIPURPOSE TRAINING CENTER PVT.LTD. Total	90
40	KAMALAMAI ORIENTATION & SKELL DEVELOPMENT PVT. LTD. Total	465
41	KARMASHIL TRAINING CENRRER PVT. LTD Total	714

सि.नं.	संस्थाको नाम	मंसिर महिनाको जम्मा
42	KASTHAMANDAP INT\\\'L LANGUAGE TRANING CENTRE P. LTD. Total	301
43	KATHMANDU ORIENTATION PVT. LTD. Total	114
44	KENTECH INTERNATIONAL INSTITUTE PVT. LTD Total	50
45	LEE TRADE SCHOOL PVT.LTD. Total	252
46	LG MULTIPLE TRANING CENTER PVT. LTD Total	323
47	Lumbini Multiple Prashikshan Kendra Pvt. Ltd. Total	506
48	M. S. TRANING NEPAL PVT. LTD. Total	105
49	MAHAKALI ORIENTATION AND SKILL DEVELOPMENT PVT.LTD. Total	114
50	MALIKA INSTITUTE OF TRAINING & DEVLOPMENT PVT. LTD. Total	307
51	MELISHA EDUCATION FOUNDETION PVT. LTD. Total	308
52	MOONDROPS ORIENTATION &TRAINING CENTER PVT LTD Total	21
53	MOUNT EVEREST TECHNICAL INSTUTIUTE PRIVATE LIMITED Total	5
54	MOUNTAIN GROUP TECHNICAL AND ORENTATION TRANING PVT.LTD Total	357
55	NATIONAL FOREIGN TRAINING &PARAMERS DEPARTMENT PVT .LTD. Total	365
56	NEPAL CHHAHARI SKILL DEVELOPMENT PVT. LTD. Total	257
57	NEPAL MANPOWER TRAINING ACADEMY Total	202
58	NISHAN MULTIPLE TRAINING PVT.LTD Total	46
59	OCEAN TECHNICAL INSTITUTE PVT. LTD. Total	510
60	PACHHIMANCHAL MULTIPAL TRANING CENTER PVT. LTD Total	267
61	PASHUPATI ORIENTATION & TRANNING CENTER PVT. LTD. Total	256
62	PATHIBHARA ORIENTATION & TRAINING CENTRE PVT. LTD. Total	169
63	Paurakhi Srijansheel ship and Orientation Training Center Total	430
64	PEOPLES ORIENTATION PVT.LTD Total	344
65	POWR TRAINING CENTER PVT. LTD Total	605
66	PRASHARMSA TRAINING CENTER PVT.LTD Total	118
67	QUALITY ORIENTATION SERVICE PVT. LTD. Total	61
68	R. K. Orientation and Training Center Pvt. Ltd. Total	73
69	R. R. ORIENTATION AND TRANING CENTRE PVT LTD. Total	366
70	R. R. TRAINING CENTRE PVT. LTD. Total	63
71	R.M.INTERNATIONAL TRAINING CENTER PVT LTD Total	489
72	RAJ FOREIGN EMPLOYEMNT Total	711
73	Rajnish Training Consultant Total	812
74	S&S TRAINING INSTITUTE PVT.LTD. Total	192
75	S. N. ACADEMY AND RESERCH CENTRE PVT. LTD. Total	227
76	S.V.CONSULTANCY PVT.LTD. Total	298
77	SAAN TRAINING CENTER PVT. LTD. Total	619
78	SAHALESH BABA ABHIMUKHIKARAN TALIM KENDRA PVT. LTD. Total	139
79	SAMIKSHYA ORIENTATION CENTER PVT.LTD Total	274
80	SAMYOG TRAINING INSTITUTE PVT.LTD Total	397
81	SANGAM MANAGEMENT SERVICE PVT.LTD. Total	201
82	SHARAM ORIENTATION & TRAINING CENTRE PVT. LTD. Total	238
83	SHINING MOON TRAINING CENTER PVT.LTD. Total	349
84	SHREE GANESH TRANING INSTITUTE PVT.LTD Total	461
85	SIGNOR INTERNATIONAL TRAINING INSTITUTE P.LTD. Total	191
86	SKY BLUE WAY TECHNICAL INSTITUTE PVT.LTD. Total	435

सि.नं.	संस्थाको नाम	मंसिर महिनाको जम्मा
87	SOLID ORIENTATION PVT LTD. Total	415
88	SUCCESS ORIENTATION & TRINING CENTER PVT. LTD. Total	304
89	SUKARMA INTERNATIONAL TRAINING INSTITUTE PVT. Total	192
90	SUNGABHA ORIENTATION TRAINING CENTER.PVT.LTD. Total	892
91	SYNERGY EMPLOYMENT PVT. LTD Total	81
92	T.S.TRANING CENTER PVT.LTD. Total	408
93	TASK TRAINING ASSOCIATION PRIVATE LTD Total	214
94	TEMPLE ORIENTATION CENTER PVT. LTD. Total	154
95	Tower Info Foreign Job Orientation Pvt. Ltd. Total	449
96	TRIPPLE S ORIENTATION & LANGUAGE TRAINING CENTRE PVT. LTD. Total	405
97	UNIQUE TECHNICAL TRAINING CENTER Total	448
98	United Institute Of Training And Research Pvt. Ltd. Total	559
99	UNIVERSAL TECHNICAL TRAINING&ORIENTATION CENTER PVT.LTD Total	204
100	VALLEY ORENTATION AND MULTI TRINING CENTER PVT.LTD. Total	136
101	Vision Orientation Service Pvt. Ltd. Total	830
102	WHITE HILLS RESEARCH AND CONSULTANCY P. LTD. Total	135
103	WORLD WIDE ORIENTATION & TRAINING CENTER PVT. LTD. Total	282
जम्मा		३३२९५

आ.ब. २०७२/०७३ को माघ महिनासम्मको अभिमुखिकरण तालिमको विवरण

सि.नं.	महिना	जम्मा
१	श्रावण	३५,९८२
२	भाद्र	३९,८७८
३	असोज	३२,९२५
४	कात्तिक	२५,२६८
५	मंसिर	३९,२१९
६	पौष	३५,३५९
७	माघ	३३,२९५
जम्मा		२४१,९२६

नेपाल सरकार
श्रम तथा रोजगार मन्त्रालय
वैदेशिक रोजगार विभाग
बुद्धनगर, काठमाडौं ।

लक्ष्य तोकिएका कार्यको मासिक प्रगति विवरण : कार्यसम्पादन सूचकाङ्क

आ.ब. २०७२/०७३ को माघ महिनासम्मको प्रगति विवरण

सि.नं.	प्रमुख कार्यको विवरण	एकाई	बार्षिक लक्ष्य	प्रथम चौमासिक		दोस्रो चौमासिक		तेस्रो चौमासिक		चालु आ.ब.२०७२/०७३ असोज मसान्तसम्मको प्रगति	कैफियत
				लक्ष्य	प्रगति	लक्ष्य	प्रगति	लक्ष्य	प्रगति		
१	वैदेशिक रोजगारमा कामदार पठाउने	जना	-		१३६५७६	-	१०७९५८		०	२४४५३४	
	सारांश			-	-	-	-	-	-	-	
	प्रतिशत			-	-	-	-	-	-	-	

लक्ष्य नतोकिएका कार्यहरूको मासिक प्रगति विवरण :

आ.ब. २०७२/०७३ को माघ महिनासम्मको प्रगति

सि.नं.	प्रमुख कार्यको विवरण	पौष मसान्तसम्म	माघ	कूल जम्मा	कैफियत
१	पूर्व स्वीकृति प्रदान	५८७४५९	१२६१४७	७१३६०६	
२	ब्यक्तिगत श्रम स्वीकृति प्रदान (नयाँ)	५,६०९	१०२७	६,६३६	
३	पुनः श्रम स्वीकृति प्रदान (नवीकरण)	११३,४१४	१९,८७१	१३३,२८५	
४	ब्यक्तिगत श्रम स्वीकृति प्रदान (वैद्यनीकरण)	१३,९८३	१,८९१	१५,८७४	
५	श्रम (अन्तिम) स्वीकृति प्रदान	१८९,७६२	३१,३०१	२२१,०६३	EPS नाट Korea जाने समेत ।
६	उजुरी तथा अनुसन्धान (मुद्दा दायर संख्या)	१०६	०	१२५	
७	संस्था दर्ता संख्या	०	०	०	
८	अभिमुखिकरण संस्था दर्ता संख्या	०	०	११४	
९	अभिमुखिकरण तालिम लिएको संख्या	२०८,६३१	३३२९५	२४१,९२६	
१०	जिटको (JITCO) सुचिकृत भएको संख्या	१३१	३६	१६७	