

क्र. सं.	पूर्व स्वीकृति लिएको मुलुक	साउन मसान्तसम्मको जम्मा			साउन महिनाको जम्मा			साउन मसान्तसम्मको जम्मा		
		पुरुष	महिला	जम्मा	पुरुष	महिला	जम्मा	पुरुष	महिला	जम्मा
८१	Portugal	०	०	०	०	०	०	०	०	०
८२	Qatar	०	०	०	४०५५३	२६९	४०८२२	४०५५३	२६९	४०८२२
८३	Republic of Korea	०	०	०	०	०	०	०	०	०
८४	Republic of Slovak	०	०	०	०	०	०	०	०	०
८५	Rumenia	०	०	०	०	०	०	०	०	०
८६	Russia	०	०	०	०	०	०	०	०	०
८७	Saipan	०	०	०	०	०	०	०	०	०
८८	Saudi Arabia	०	०	०	८०४३	२९१	८३३४	८०४३	२९१	८३३४
८९	Singapore	०	०	०	०	०	०	०	०	०
९०	Slovenia	०	०	०	०	०	०	०	०	०
९१	South Africa	०	०	०	०	०	०	०	०	०
९२	Spain	०	०	०	०	०	०	०	०	०
९३	Sri Lanka	०	०	०	०	०	०	०	०	०
९४	Sweden	०	०	०	०	०	०	०	०	०
९५	Switzerland	०	०	०	०	०	०	०	०	०
९६	Sychelese	०	०	०	०	०	०	०	०	०
९७	Tanzania	०	०	०	०	०	०	०	०	०
९८	Thailand	०	०	०	०	०	०	०	०	०
९९	The Philippines	०	०	०	०	०	०	०	०	०
१००	Tunetia	०	०	०	०	०	०	०	०	०
१०१	Turkey	०	०	०	०	०	०	०	०	०
१०२	Uganda	०	०	०	०	०	०	०	०	०
१०३	Ukrain	०	०	०	०	०	०	०	०	०
१०४	United Arab Emirates	०	०	०	१०५५३	३२३७	१३७९०	१०५५३	३२३७	१३७९०
१०५	United States of America	०	०	०	०	०	०	०	०	०
१०६	Uzbekistan	०	०	०	०	०	०	०	०	०
१०७	Venezuala	०	०	०	०	०	०	०	०	०
१०८	Vietnam	०	०	०	०	०	०	०	०	०
१०९	Zambia	०	०	०	०	०	०	०	०	०
११०	Republic of Congo	०	०	०	०	०	०	०	०	०
Total		०	०	०	६७४०१	४५६४	७१९६५	६७४०१	४५६४	७१९६५

आ.ब. २०७२/०७३ को साउन मसान्तसम्मको पूर्व स्वीकृतिको विवरण

सि.नं.	महिना	पुरुष	महिला	जम्मा
१	२०७२ श्रावण	६७४०१	४५६४	७१९६५
कूल जम्मा		६७४०१	४५६४	७१९६५

नेपाल सरकार
श्रम तथा रोजगार मन्त्रालय
वैदेशिक रोजगार विभाग

बुद्धनगर, काठमाडौं

आ.ब. २०७२/०७३ को साउन महिनाको श्रम स्वीकृतिको विवरण
(व्यक्तिगत नयाँ र वैधानिकरण तथा अन्तिम श्रम स्वीकृति)

क्र. सं.	कामदार गएको मुलुक	साउन मसान्तको जम्मा			साउन मसान्तसम्मको जम्मा		
		पुरुष	महिला	जम्मा	पुरुष	महिला	जम्मा
1	Afghanistan	३०	०	३०	३०	०	३०
		७६	०	७६	७६	०	७६
		१०६	०	१०६	१०६	०	१०६
2	Albenia	०	०	०	०	०	०
		०	०	०	०	०	०
		०	०	०	०	०	०
3	Algeria	०	०	०	०	०	०
		०	०	०	०	०	०
		०	०	०	०	०	०
4	Argentina	०	०	०	०	०	०
		०	०	०	०	०	०
		०	०	०	०	०	०
5	Armenia	०	०	०	०	०	०
		०	०	०	०	०	०
		०	०	०	०	०	०
6	Australia	०	०	०	०	०	०
		३	१	४	३	१	४
		३	१	४	३	१	४
7	Austria	०	०	०	०	०	०
		०	०	०	०	०	०
		०	०	०	०	०	०
8	Azerbaijan	०	०	०	०	०	०
		०	०	०	०	०	०
		०	०	०	०	०	०
9	Africa	०	०	०	०	०	०
		१	०	१	१	०	१
		१	०	१	१	०	१
10	Bahrain	१२५	२४	१४९	१२५	२४	१४९
		४६	६	५२	४६	६	५२
		१७१	३०	२०१	१७१	३०	२०१
11	Bangladesh	०	०	०	०	०	०
		०	०	०	०	०	०
		०	०	०	०	०	०
12	Belarus	०	०	०	०	०	०
		०	०	०	०	०	०
		०	०	०	०	०	०
13	Belgiam	०	०	०	०	०	०
		०	०	०	०	०	०
		०	०	०	०	०	०
14	Bolevia	०	०	०	०	०	०
		०	०	०	०	०	०
		०	०	०	०	०	०
15	Bosnia Herz Govina	०	०	०	०	०	०
		०	०	०	०	०	०
		०	०	०	०	०	०
16	Brazil	०	०	०	०	०	०
		०	०	०	०	०	०
		०	०	०	०	०	०
17	Brunei Darussalam	०	०	०	०	०	०
		३	०	३	३	०	३
		३	०	३	३	०	३

क्र. सं.	कामदार गएको मुलुक	साउन मसान्तको जम्मा			साउन मसान्तसम्मको जम्मा		
		पुरुष	महिला	जम्मा	पुरुष	महिला	जम्मा
18	Bulgaria	०	०	०	०	०	०
		०	०	०	०	०	०
		०	०	०	०	०	०
19	Bermuda	०	०	०	०	०	०
		०	०	०	०	०	०
		०	०	०	०	०	०
20	Canada	०	०	०	०	०	०
		५	३	८	५	३	८
		५	३	८	५	३	८
21	Chile	०	०	०	०	०	०
		०	०	०	०	०	०
		०	०	०	०	०	०
22	China	०	०	०	०	०	०
		१०	०	१०	१०	०	१०
		१०	०	१०	१०	०	१०
23	Columbia	०	०	०	०	०	०
		०	०	०	०	०	०
		०	०	०	०	०	०
24	Combodia	०	०	०	०	०	०
		३	०	३	३	०	३
		३	०	३	३	०	३
25	Costarica	०	०	०	०	०	०
		०	०	०	०	०	०
		०	०	०	०	०	०
26	Replic of congo	०	०	०	०	०	०
		१	०	१	१	०	१
		१	०	१	१	०	१
27	Crotia	०	०	०	०	०	०
		१	०	१	१	०	१
		१	०	१	१	०	१
28	Cuba	०	०	०	०	०	०
		०	०	०	०	०	०
		०	०	०	०	०	०
29	Cyprus	९	२१३	२२२	९	२१३	२२२
		०	०	०	०	०	०
		९	२१३	२२२	९	२१३	२२२
30	Cayman Island	०	०	०	०	०	०
		२	०	२	२	०	२
		२	०	२	२	०	२
31	Denmark	०	०	०	०	०	०
		१	९	१०	१	९	१०
		१	९	१०	१	९	१०
32	Djbouti	०	०	०	०	०	०
		१	०	१	१	०	१
		१	०	१	१	०	१
33	Egypt	०	०	०	०	०	०
		१	२	३	१	२	३
		१	२	३	१	२	३
34	Estonia	०	०	०	०	०	०
		०	०	०	०	०	०
		०	०	०	०	०	०
35	Fiji	०	०	०	०	०	०
		०	०	०	०	०	०
		०	०	०	०	०	०
36	Finland	०	०	०	०	०	०
		६	१	७	६	१	७
		६	१	७	६	१	७
37	France	०	०	०	०	०	०
		०	०	०	०	०	०
		०	०	०	०	०	०

क्र. सं.	कामदार गएको मुलुक	साउन मसान्तको जम्मा			साउन मसान्तसम्मको जम्मा		
		पुरुष	महिला	जम्मा	पुरुष	महिला	जम्मा
38	Germany	०	०	०	०	०	०
		३	४९	५२	३	४९	५२
		३	४९	५२	३	४९	५२
39	United Kingdom	०	०	०	०	०	०
		१	२	३	१	२	३
40	Greece	०	०	०	०	०	०
		१	१	२	१	१	२
41	Guana	०	०	०	०	०	०
		०	०	०	०	०	०
		०	०	०	०	०	०
42	Holysee	०	०	०	०	०	०
		०	०	०	०	०	०
43	Hongkong	१	२	३	१	२	३
		१४	३	१७	१४	३	१७
		१५	५	२०	१५	५	२०
44	Hungary	०	०	०	०	०	०
		०	०	०	०	०	०
		०	०	०	०	०	०
45	Iceland	०	०	०	०	०	०
		०	०	०	०	०	०
46	Indonesia	०	०	०	०	०	०
		०	०	०	०	०	०
		०	०	०	०	०	०
47	Iran	०	०	०	०	०	०
		०	०	०	०	०	०
		०	०	०	०	०	०
48	Iraq	०	०	०	०	०	०
		०	०	०	०	०	०
49	Ireland	०	०	०	०	०	०
		०	०	०	०	०	०
50	Israel	०	०	०	०	०	०
		२	५	७	२	५	७
		२	५	७	२	५	७
51	Italy	०	०	०	०	०	०
		३	०	३	३	०	३
52	Japan	८	०	८	८	०	८
		२८७	३	२९०	२८७	३	२९०
		२९५	३	२९८	२९५	३	२९८
53	Jordan	१२	२४	३६	१२	२४	३६
		३	१	४	३	१	४
		१५	२५	४०	१५	२५	४०
54	Kazakhstan	०	०	०	०	०	०
		०	०	०	०	०	०
55	Kenya	०	०	०	०	०	०
		१	०	१	१	०	१
56	Kosovo	०	०	०	०	०	०
		०	०	०	०	०	०
57	Kuwait	७६२	६७	८२९	७६२	६७	८२९
		५०	३३	८३	५०	३३	८३
		८१२	१००	९१२	८१२	१००	९१२
		०	०	०	०	०	०

क्र. सं.	कामदार गएको मुलुक	साउन मसान्तको जम्मा			साउन मसान्तसम्मको जम्मा		
		पुरुष	महिला	जम्मा	पुरुष	महिला	जम्मा
58	Laos PDR	०	०	०	०	०	०
		०	०	०	०	०	०
59	Latvia	०	०	०	०	०	०
		०	०	०	०	०	०
60	Lebanon	०	०	०	०	०	०
		२	६	८	२	६	८
61	Libya	०	०	०	०	०	०
		०	०	०	०	०	०
62	Luxzemburg	१	०	१	१	०	१
		१	०	१	१	०	१
63	Macau	१३८	६	१४४	१३८	६	१४४
		१२	०	१२	१२	०	१२
		१५०	६	१५६	१५०	६	१५६
64	Malaysia	९२०८	३३३	९५४१	९२०८	३३३	९५४१
		८५	४	८९	८५	४	८९
		९२९३	३३७	९६३०	९२९३	३३७	९६३०
65	Maldives	०	०	०	०	०	०
		१८	१२	३०	१८	१२	३०
		१८	१२	३०	१८	१२	३०
66	Malta	०	०	०	०	०	०
		०	०	०	०	०	०
		०	०	०	०	०	०
67	Mecedonia	०	०	०	०	०	०
		०	०	०	०	०	०
		०	०	०	०	०	०
68	Mexico	०	०	०	०	०	०
		०	०	०	०	०	०
		०	०	०	०	०	०
69	Moldova	०	०	०	०	०	०
		०	०	०	०	०	०
		०	०	०	०	०	०
70	Mongolia	०	०	०	०	०	०
		०	०	०	०	०	०
		०	०	०	०	०	०
71	Moritius	५	०	५	५	०	५
		०	०	०	०	०	०
		५	०	५	५	०	५
72	Morocco	०	०	०	०	०	०
		०	०	०	०	०	०
		०	०	०	०	०	०
73	Mozambique	०	०	०	०	०	०
		०	०	०	०	०	०
		०	०	०	०	०	०
74	Myanmar	०	०	०	०	०	०
		०	०	०	०	०	०
		०	०	०	०	०	०
75	Netherland	१	१	२	१	१	२
		१	१	२	१	१	२
76	New Zealand	०	०	०	०	०	०
		२	०	२	२	०	२
		२	०	२	२	०	२

क्र. सं.	कामदार गएको मुलुक	साउन मसान्तको जम्मा			साउन मसान्तसम्मको जम्मा		
		पुरुष	महिला	जम्मा	पुरुष	महिला	जम्मा
77	Nicaragua	०	०	०	०	०	०
		०	०	०	०	०	०
		०	०	०	०	०	०
78	Nigeria	०	०	०	०	०	०
		१	०	१	१	०	१
		१	०	१	१	०	१
79	Norway	०	०	०	०	०	०
		०	०	०	०	०	०
		०	०	०	०	०	०
80	Oman	२२०	३८	२५८	२२०	३८	२५८
		४६	७६	१२२	४६	७६	१२२
		२६६	११४	३८०	२६६	११४	३८०
81	Pakistan	०	०	०	०	०	०
		०	०	०	०	०	०
		०	०	०	०	०	०
82	Panama	०	०	०	०	०	०
		०	०	०	०	०	०
		०	०	०	०	०	०
83	Peru	०	०	०	०	०	०
		०	०	०	०	०	०
		०	०	०	०	०	०
84	Poland	०	०	०	०	०	०
		०	०	०	०	०	०
		०	०	०	०	०	०
85	Portugal	२६	०	२६	२६	०	२६
		०	०	०	०	०	०
		२६	०	२६	२६	०	२६
86	Qatar	८२१०	१३२	८३४२	८२१०	१३२	८३४२
		१२०४	१२	१२१६	१२०४	१२	१२१६
		९४१४	१४४	९५५८	९४१४	१४४	९५५८
87	Republic of Korea	०	०	०	०	०	०
		११	०	११	११	०	११
		११	०	११	११	०	११
88	Republic of Slovak	०	०	०	०	०	०
		०	०	०	०	०	०
		०	०	०	०	०	०
89	Romania	०	०	०	०	०	०
		०	१	१	०	१	१
		०	१	१	०	१	१
90	Russia	०	०	०	०	०	०
		०	०	०	०	०	०
		०	०	०	०	०	०
91	Saipan	०	०	०	०	०	०
		०	०	०	०	०	०
		०	०	०	०	०	०
92	Saudi Arabia	११७२	१०८	११८२०	११७२	१०८	११८२०
		४१४	३	४१७	४१४	३	४१७
		१२१२६	१११	१२२३७	१२१२६	१११	१२२३७
93	Singapore	०	०	०	०	०	०
		०	०	०	०	०	०
		०	०	०	०	०	०
94	Slovenia	०	०	०	०	०	०
		०	०	०	०	०	०
		०	०	०	०	०	०
95	Spain	०	०	०	०	०	०
		७	२	९	७	२	९
		७	२	९	७	२	९
96	Sri Lanka	०	०	०	०	०	०
		०	०	०	०	०	०
		०	०	०	०	०	०

क्र. सं.	कामदार गएको मुलुक	साउन मसान्तको जम्मा			साउन मसान्तसम्मको जम्मा		
		पुरुष	महिला	जम्मा	पुरुष	महिला	जम्मा
97	Sweden	०	०	०	०	०	०
		०	०	०	०	०	०
		०	०	०	०	०	०
98	Switzerland	०	०	०	०	०	०
		०	१	१	०	१	१
		०	१	१	०	१	१
99	Sychelese	०	०	०	०	०	०
		४	१	५	४	१	५
		४	१	५	४	१	५
100	Tanzania	०	०	०	०	०	०
		०	०	०	०	०	०
		०	०	०	०	०	०
101	Thailand	०	०	०	०	०	०
		१	०	१	१	०	१
		१	०	१	१	०	१
102	The Philippines	०	०	०	०	०	०
		०	०	०	०	०	०
		०	०	०	०	०	०
103	Tunesia	०	०	०	०	०	०
		०	०	०	०	०	०
		०	०	०	०	०	०
104	Turkey	०	५	५	०	५	५
		३	०	३	३	०	३
		३	५	८	३	५	८
105	Uganda	०	०	०	०	०	०
		१	०	१	१	०	१
		१	०	१	१	०	१
106	Ukrain	०	०	०	०	०	०
		०	०	०	०	०	०
		०	०	०	०	०	०
107	United Arab Emirates	२६१६	४४४	३०६०	२६१६	४४४	३०६०
		४४७	२१०	६५७	४४७	२१०	६५७
		३०६३	६५४	३७१७	३०६३	६५४	३७१७
108	United States of America	०	०	०	०	०	०
		२४	७	३१	२४	७	३१
		२४	७	३१	२४	७	३१
109	Venezuala	०	०	०	०	०	०
		०	०	०	०	०	०
		०	०	०	०	०	०
110	Vietnam	०	०	०	०	०	०
		०	०	०	०	०	०
		०	०	०	०	०	०
111	Zambia	०	०	०	०	०	०
		१	०	१	१	०	१
		१	०	१	१	०	१
111	Uzbekisthan	०	०	०	०	०	०
		०	०	०	०	०	०
		०	०	०	०	०	०
112	Republic of Korea from EPS	२३१	९४	३२५	२३१	९४	३२५
113	Angola	०	०	०	०	०	०
114	Burundi	०	०	०	०	०	०
116	Papua Newgunea	३	१	४	३	१	४
117	Yeman	०	०	०	०	०	०
118	Sudan	०	०	०	०	०	०
119	South Sudan	०	०	०	०	०	०
120	Guatemala	०	०	०	०	०	०
121	Barmuda	१	०	१	१	०	१
122	Malawi	०	०	०	०	०	०
123	West Indies	०	०	०	०	०	०
124	Mali	०	०	०	०	०	०
125	Ghana	०	०	०	०	०	०

क्र. सं.	कामदार गएको मुलुक	साउन मसान्तको जम्मा			साउन मसान्तसम्मको जम्मा		
		पुरुष	महिला	जम्मा	पुरुष	महिला	जम्मा
126	Kango	०	०	०	०	०	०
127	Somalia	०	०	०	०	०	०
128	Turks and Caicos Island	०	०	०	०	०	०
129	Senegal	०	०	०	०	०	०
130	Guinea	०	०	०	०	०	०
131	Republic of Equatorial Guinea	०	०	०	०	०	०
132	Bahamas	०	०	०	०	०	०
133	Palau	०	०	०	०	०	०
134	Swaziland	०	०	०	०	०	०
135	Madagascar	४	०	४	४	०	४
136	Laberia	०	०	०	०	०	०
137	Malabo	०	०	०	०	०	०
138	South Africa	०	०	०	०	०	०
139	Turkmenistan	०	०	०	०	०	०
140	Island	०	०	०	०	०	०
141	British Virgin Islands	०	०	०	०	०	०
142	Comoros	०	०	०	०	०	०
143	Jamaica	०	०	०	०	०	०
144	Maroc	०	०	०	०	०	०
145	Czech Republic	१	०	१	१	०	१
146	East Timor	०	०	०	०	०	०
147	Ethiopia	०	०	०	०	०	०
148	Taiwan	०	०	०	०	०	०
149	Ivory Coast	०	०	०	०	०	०
150	Liberia	०	०	०	०	०	०
151	Ruwanda	२	०	२	२	०	२
152	Benin	०	०	०	०	०	०
153	Eritrea	०	०	०	०	०	०
154	Lietuva	०	०	०	०	०	०
155	Republic of Macedonia	०	०	०	०	०	०
156	BARBADOS	०	०	०	०	०	०
157	NAMIBIA	०	०	०	०	०	०
158	TRINIDAD	०	०	०	०	०	०
159	Georgia	०	०	०	०	०	०
160	Uruguay	०	०	०	०	०	०
161	Cook Islands	१	०	१	१	०	१
162	Mauritania	०	०	०	०	०	०
163	Gabon	०	०	०	०	०	०
164	LITHUANIA	०	०	०	०	०	०
165	Sierra Leone	०	०	०	०	०	०
166	Burkina Faso	०	०	०	०	०	०
167	Cameroon	०	०	०	०	०	०
कूल जम्मा		३६१३५	१९४६	३८०८१	३६१३५	१९४६	३८०८१

आर्थिक वर्ष २०७२/०७३ को साउन महिनामा वैज्ञानिकरण गरी श्रम स्वीकृति लिएको विवरण

SN	Country	Male	Female	Total
1	Afghanistan	75	0	75
2	AFRICA	1	0	1
3	Antigua & Barbuda	1	0	1
4	Australia	0	1	1
5	Bahrain	39	5	44
6	Brunei Darussalam	3	0	3
7	Cambodia	3	0	3
8	Canada	5	0	5
9	China	7	0	7
10	Congo	1	0	1
11	DENMARK	0	1	1
12	Hong Kong	13	3	16
13	Israel	2	5	7
14	Italy	2	0	2
15	Japan	36	0	36
16	Jordan	1	1	2
17	Kenya	1	0	1
18	Korea	3	0	3
19	Kuwait	46	31	77
20	Lebanon	2	6	8
21	Macao, SAR, China	12	0	12
22	Madagascar	4	0	4
23	Malaysia	85	4	89
24	Maldives	10	2	12
25	New Zealand	1	0	1
26	Nigeria	1	0	1
27	Oman	27	75	102
28	PAPUA NEW GUINEA	1	0	1
29	Qatar	915	2	917
30	Romania	0	1	1
31	Ruwanda	2	0	2
32	Saudi Arabia	414	3	417
33	Seychelles	1	0	1
34	Spain	3	1	4
35	Turkey	2	0	2
36	UAE	365	189	554
37	Uganda	1	0	1
38	United Kingdom	1	2	3
39	USA	17	2	19
40	ZAMBIA	1	0	1
Total		2104	334	2438

आ.ब. २०७२/०७३ को साउन महिनासम्ममा वैज्ञानिकरण गरी श्रम स्वीकृति लिएको विवरण

सि.नं.	महिना	पुरुष	महिला	जम्मा
१	श्रावण	२,१०४	३३४	२,४३८
	जम्मा	२,१०४	३३४	२,४३८

नेपाल सरकार
श्रम तथा रोजगार मन्त्रालय
बैदेशिक रोजगार विभाग
बुद्धनगर, काठमाडौं

आ.ब. २०७२/०७३ को साउन महिनाको विदामा आई पुनः श्रम स्वीकृति लिएको विवरण

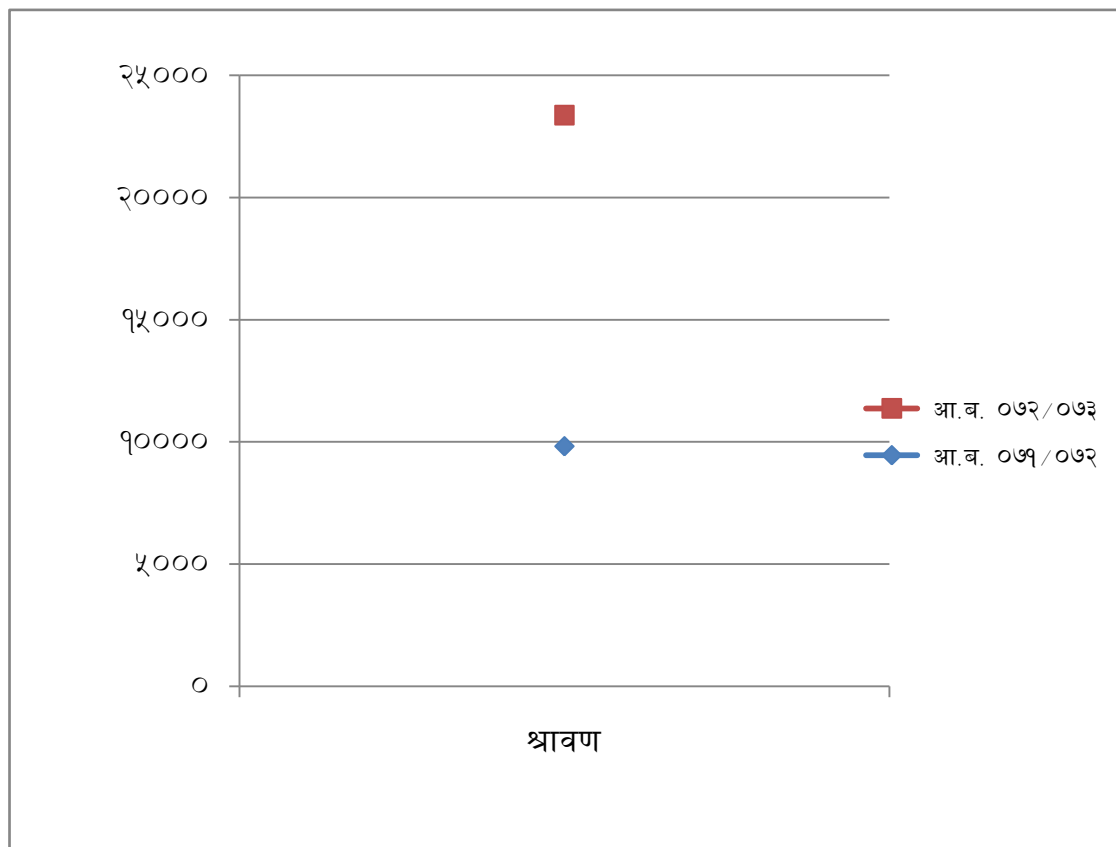
S. No.	Country	Male	Female	Total	Remarks
1	AZERBAIJAN	1	0	1	
2	Bahrain	182	20	202	
3	Brunei Darussalam	15	0	15	
4	Canada	1	0	1	
5	China	3	0	3	
6	Congo	1	0	1	
7	Cyprus	1	8	9	
8	Hong Kong	4	1	5	
9	Israel	10	12	22	
10	Japan	40	0	40	
11	Jordan	9	3	12	
12	Kenya	1	0	1	
13	Korea	3	0	3	
14	Kuwait	452	121	573	
15	Lebanon	6	38	44	
16	Macao, SAR, China	42	0	42	
17	Malaysia	830	20	850	
18	Maldives	13	2	15	
19	Maroc	1	0	1	
20	Mauritius	1	0	1	
21	Mozambique	1	0	1	
22	Oman	143	61	204	
23	PAPUA NEW GUINEA	1	0	1	
24	Qatar	4659	44	4703	
25	Romania	1	0	1	
26	Russia	5	0	5	
27	Saudi Arabia	3990	8	3998	
28	Seychelles	5	0	5	
29	Sudan	1	0	1	
30	Sweden	0	1	1	
31	Tanzania	1	0	1	
32	Turkey	0	2	2	
33	Turks and Caicos Island	1	0	1	
34	UAE	2234	551	2785	
35	Uganda	1	0	1	
36	United Kingdom	0	1	1	
37	USA	1	0	1	
Total		12660	893	13553	

आ.ब. २०७२/७३ साउन मसान्तसम्मको पुनः श्रम स्वीकृतिको विवरण

सि.नं.	महिना	पुरुष	महिला	जम्मा
१	श्रावण	१२,६६०	८९३	१३,५५३
जम्मा		१२,६६०	८९३	१३,५५३

आ.ब. ०७१/०७२ सँग चालु आ.ब. को श्रम स्वीकृति नवीकरणको तुलनात्मक विवरण

सि.नं.	महिना	आ.ब. ०७१/०७२	आ.ब. ०७२/०७३	फरक प्रतिशत
१	श्रावण	९८१८	१३,५५३	३८.०४
कुल जम्मा		९,८१८	१३,५५३	३८.०४

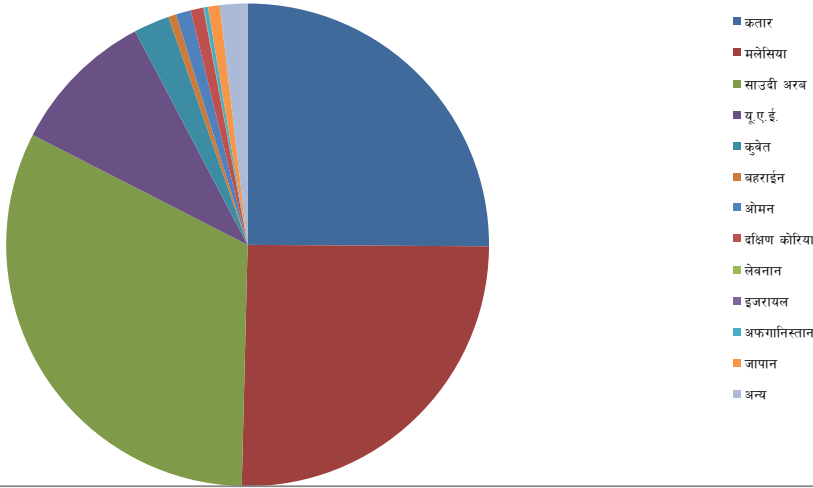


नेपाल सरकार
श्रम तथा रोजगार मन्त्रालय
वैदेशिक रोजगार विभाग
बुद्धनगर, काठमाडौं

आर्थिक वर्ष २०७२/०७३ को साउन मसान्तसम्मको श्रम स्वीकृति लिई वैदेशिक रोजगारमा गएका कामदारको संख्यात्मक विवरण

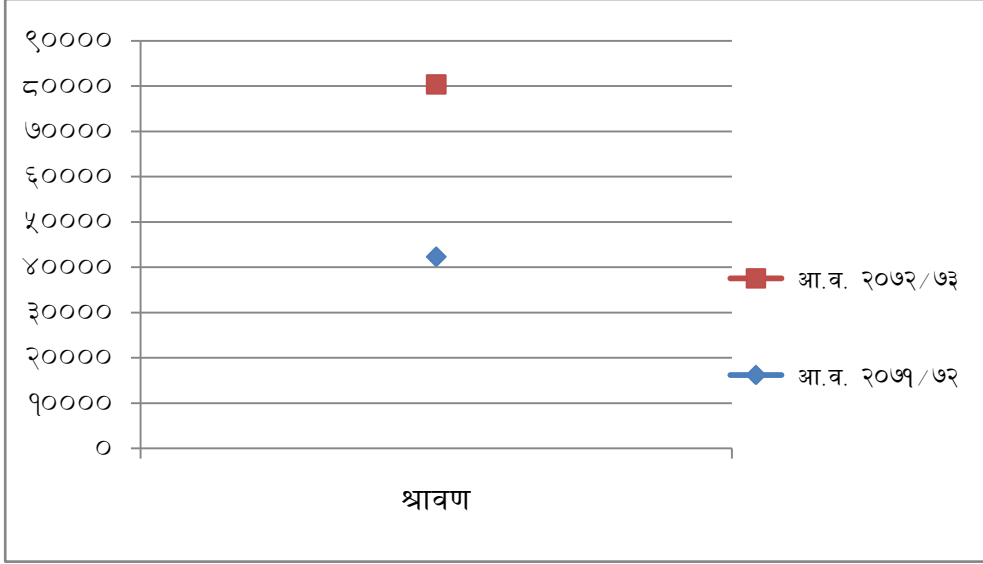
सि.नं.	देश	साउन मसान्तसम्मको जम्मा			साउन महिनाको जम्मा			साउन मसान्तसम्मको जम्मा		
		पुरुष	महिला	जम्मा	पुरुष	महिला	जम्मा	पुरुष	महिला	जम्मा
१	कतार	०	०	०	९४१४	१४४	९५५८	९४१४	१४४	९५५८
२	मलेसिया	०	०	०	९२९३	३३७	९६३०	९२९३	३३७	९६३०
३	साउदी अरब	०	०	०	१२१२६	१११	१२२३७	१२१२६	१११	१२२३७
४	यू.ए.ई.	०	०	०	३०६३	६५४	३७१७	३०६३	६५४	३७१७
५	कुवेत	०	०	०	८१२	१००	९१२	८१२	१००	९१२
६	बहराईन	०	०	०	१७१	३०	२०१	१७१	३०	२०१
७	ओमान	०	०	०	२६६	११४	३८०	२६६	११४	३८०
८	दक्षिण कोरिया	०	०	०	२३१	९४	३२५	२३१	९४	३२५
९	लेबनान	०	०	०	२	६	८	२	६	८
१०	इजरायल	०	०	०	२	५	७	२	५	७
११	अफगानिस्तान	०	०	०	१०६	०	१०६	१०६	०	१०६
१२	जापान	०	०	०	२९५	३	२९८	२९५	३	२९८
१३	अन्य	०	०	०	३५४	३४८	७०२	३५४	३४८	७०२
जम्मा		०	०	०	३६१३५	१९४६	३८०८१	३६१३५	१९४६	३८०८१

आ.ब. ०७२/०७३ को साउन मसान्तको देशगत विवरण



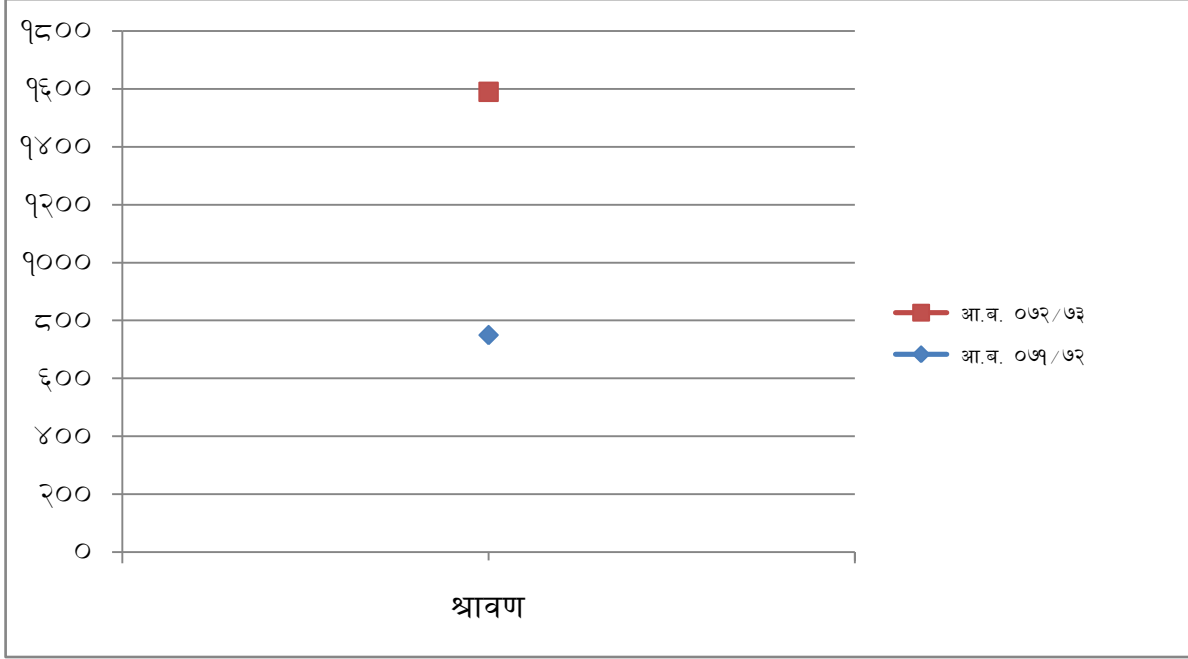
आ.ब. ०७१०७२ सँग चालु आ.ब. को
श्रम स्वीकृतिको तुलनात्मक विवरण

सि.नं.	महिना	आ.ब. २०७१/७२	आ.ब. २०७२/७३	फरक प्रतिशत
१	श्रावण	४२३०९	३८,०८१	-९.९९
कुल जम्मा		४२,३०९	३८,०८१	-९.९९



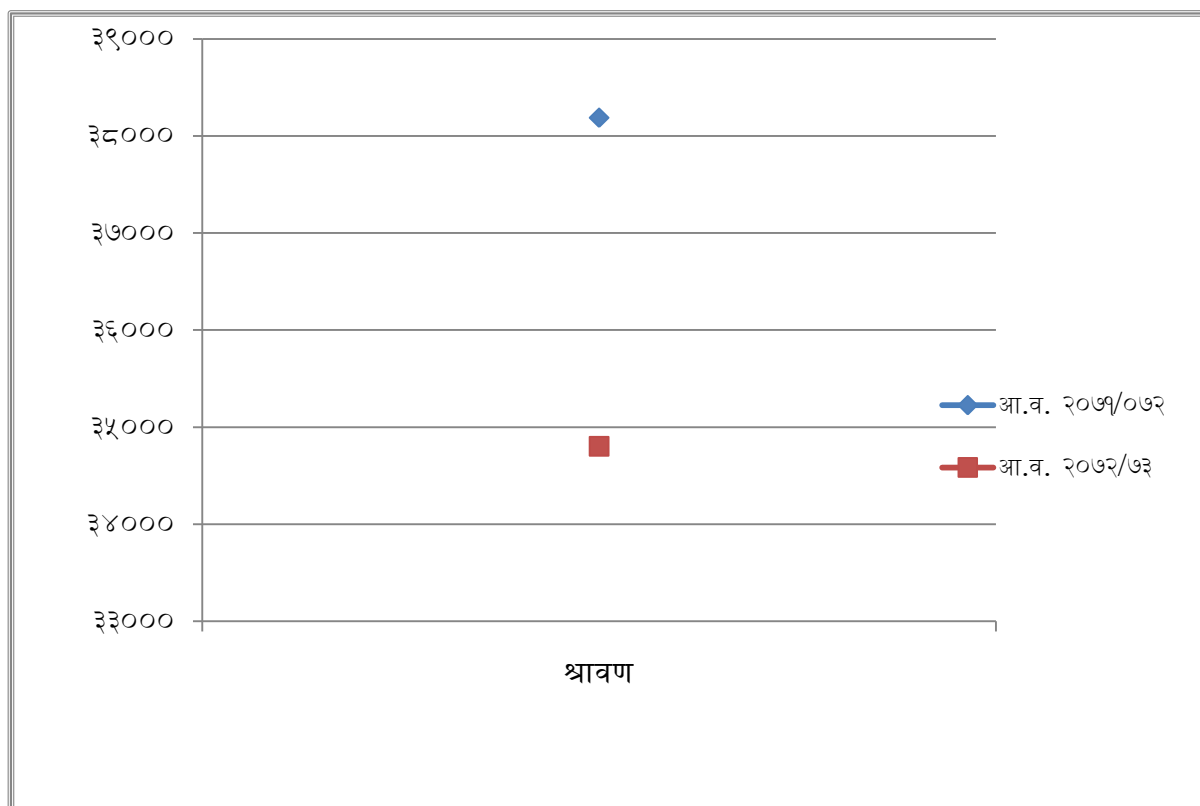
आ.ब. ०७१/०७२ सँग चालु आ.ब. को व्यक्तिगत
श्रम स्वीकृतिको तुलनात्मक विवरण

सि.नं.	महिना	आ.ब. ०७१/७२	आ.ब. ०७२/७३	फरक प्रतिशत
१	श्रावण	७५०	८४०	१२.००
कुल जम्मा		७५०	८४०	१२.००



**आ.ब. २०७१/०७२ सँग चालु आ.ब. को संस्थागत
श्रम स्वीकृतिको तुलनात्मक विवरण**

सि.नं.	महिना	आ.व. २०७१/०७२	आ.व. २०७२/७३	फरक प्रतिशत
१	श्रावण	३८,१८८	३४,८०३	-८.८६
कूल जम्मा		३८,१८८	३४,८०३	-८.८६



नेपाल सरकार
श्रम तथा रोजगार मन्त्रालय
वैदेशिक रोजगार विभाग
बुद्धनगर, काठमाडौं

आ.व. २०६३/०६४ देखि आ.व २०७१/७२ सम्म श्रम स्वीकृति लिई वैदेशिक रोजगारमा गएका कामदारको संख्यात्मक विवरण :

सि.नं.	देश	आ.व. २०६३/०६४			आ.व. २०६४/०६५			आ.व. २०६५/०६६			आ.व. २०६६/०६७			आ.व. २०६७/०६८			आ.व. २०६८/०६९			आ.व. ०६९/०७०			आ.व. २०७०/७१			आ.व. २०७१/७२			आ.व. २०६३/०६४ देखि २०७१/०७२ सम्म		
		पुरुष	महिला	जम्मा	पुरुष	महिला	जम्मा	पुरुष	महिला	जम्मा	पुरुष	महिला	जम्मा	पुरुष	महिला	जम्मा	पुरुष	महिला	जम्मा	पुरुष	महिला	जम्मा	पुरुष	महिला	जम्मा	पुरुष	महिला	जम्मा	कुल पुरुष	कुल महिला	कुल जम्मा
१	कतार	५९६४२	६३	५९७०५	८५२४७	१९५	८५४४२	७५८६२	३१३	७६१७५	५५६५६	२८४	५५९४०	१०२६५३	३१३	१०२९६६	१०४६८५	९९६	१०५६८१	१०२४७४	१०१२	१०३४८६	१२६५४९	२३२५	१२८८७४	१२२०५०	२३१८	१२४३६८	८३४८१८	७८१९	८४२६३७
२	मलेसिया	७३९९८	३१	७४०२९	५०३९५	१५९	५०५५४	३५०११	५९	३५०७०	११३७३३	२४९	११३९८२	१०४५२०	१३८६	१०५९०६	९६९५७	२२१०	९८३६७	१५१०१३	७९९९	१५८९१२	२०८१२०	६०२९	२१४९४९	१९६९२९	५८९९	२०२८२८	१०२९८७६	२३२२१	१०५३०९७
३	साउदी अरब	३९२७९	०	३९२७९	४२३५५	३९	४२३९४	४८६१८	१३१	४८७४९	६३२१७	१८३	६३४००	७०९६०	१५६	७१११६	८०२१८	२३७	८०४५५	९६३२८	६६७	९६९९५	८५९०५	९७	८६८७६	९७५७०	६७६	९८२४६	६२४४५०	३०६०	६२७५१०
४	यू.ए.ई.	२५१५२	२०	२५१७२	४४८८१	४६१	४५३४२	३०९११	७७७	३१६८८	३१५०६	१६८२	३३१८८	४२५५३	१९११	४४४६४	४९९५९	४५२३	५४४८२	५०२३५	८२१२	५८४४७	४९८८६	५०७९	५४९६५	४६९०५	७५९४	५३६९९	३७११८८	३०२५९	४०९४४७
५	कुवेत	२४४१	०	२४४१	१५७३	३९४	१९६७	१४२१	८७०	२२९१	६०६७	२१८८	८२५५	९३९२	५७९५	१५१८७	१२०८०	१२४९५	२४५७५	९८७३	७४००	१७२७३	११३९३	७९६०	१९३५३	८७५०	९१८	९६६८	६२९९०	३८०२०	१०९०१०
६	महराष्ट्र	११९८	२	१२००	४८७८	२२१	५०९९	६१०२	२५८	६३६०	३६१७	६१७	४२३४	४४४१	२०६	४६४७	५३३३	५३२	५८६५	३९१३	३०५	४२१८	३७३८	४४७	४१८५	३६२३	५४२	४९६५	३६८४३	३१३०	३९९७३
७	ओमान	५०९	०	५०९	२५०३	१२३	२६२६	४१०५	१४२	४२४७	२६७८	६०७	३२८५	२३८५	५७	२४४२	२८६८	२९५	३१६३	३०५४	९१९	३९३	२२९२	११४३	३४५	१८७३	४२७	२३००	२२२६७	३७३	२५९८०
८	बहिष्कृत कोरिया	७२४	४१	७६५	१४३	३	१४६	२९०९	०	२९०९	२५२६	६	२५३२	३७२७	१	३७२८	५३१५	३१२	५६२७	४२४८	१९२	४४४०	१८२१	३०४	२१२५	४८०४	३५४	५१५८	२६२१७	१२१३	२७४३०
९	लेबनान	०	०	०	७३	२४९०	२५६३	१७६	३२०३	३३७९	९२	३६९६	३७८८	६७	८४	१५१	३८	२०५	२४३	२२०	३६९	५८९	३०६	८११	१११७	१३६	४६२	५९८	११०८	११३२०	१२४२८
१०	इजरायल	१८२	२२३	४०५	२०	९०	११०	१२५१	२१२७	३३७८	८२	२३४	३१६	१२२	१५१	२७३	१०२	४७२	५७४	७०	७०	१४०	१७८	४९६	६७४	१३१	३१९	४५०	२१३८	४१८२	६३२०
११	अफगानिस्तान	१८२	०	१८२	१३९८	२	१४००	१५२१	१७	१५३८	७३३	२	७३५	६५३	२	६५५	८२२	१	८२३	३५३	३	३५६	५९८	७	६०५	१४९५	६	१५०१	७७५	४०	७७९५
१२	जापान	०	०	०	१२७८	२८	१३०६	१७०७	१२०	१८२७	५०५	११	५१६	५५०	५३	६०३	१०३६	१०८	११४४	११०२	१२६	१२२८	१९६४	१३४	२०९८	२७४२	९४	२८३६	१०८८४	६७४	११५८
१३	अन्य	८३६	१०	८४६	९६२२	४८०	१०१०२	१७७७	५७७	२३५४	३६२६	२९७	३९२३	२२७७	३०१	२५७८	३०९४	५७२	३६६६	२९४७	१२३९	४१८६	६०९८	३२६०	९३५८	४६५१	२४१९	७०७०	३४९२८	९१५५	४४०८३
	जम्मा	२०४१४३	३९०	२०४५३३	२४४३६६	४६८५	२४९०५१	२११३७१	८५९४	२१९९६५	२८४०३८	१००५६	२९४०९४	३४४३००	१०४१६	३५४७१६	३६१७०७	२२९५८	३८४६५	४२५८३०	२७७३३	४५३५४३	४९८८४८	२८९६६	५२७८१४	४९०८५९	२२०२८	५१२८८७	३०६५४६२	१३५८०६	३२०१२६८

सि.नं.	आ.व.को विवरण	पुरुष	महिला	जम्मा	प्रतिशत		
१	आ.व.२०५०/०५१ देखि २०६२/०६३ सम्मको जम्मा	७५८६७५	-	७५८६७५	पुरुष	महिला	जम्मा
२	आ.व.२०६३/०६४ देखि २०७१/०७२ सम्मको जम्मा	३०६५४६२	१३५८०६	३२०१२६८	९५.७६	४.२४	१००
३	आ.व.२०७२/०७३ को आवण महिनाको जम्मा	३६,१३५	१,९४६	३८०८१	९४.८९	५.११	१००
	कुल जम्मा	३८६०२७२	१३७७५२	३९९९०२४	९६.५५	३.४५	१००

नोट : आ.व. ०६३/६४ देखि वैदेशिक रोजगार विभागमा सफ्टवेयर प्रयोग गरी तथ्यांक राख्न सुरु गरिएकोले सोभन्दा पहिले वैदेशिक रोजगारमा गएका कामदारको लैङ्गिक संख्या छुट्टयाउन नसकिएको ।

आर्थिक वर्ष २०७२/०७३ को उजुरी तथा अनुसन्धान शाखाको प्रगति विवरण

उजुरी तथा अनुसन्धान शाखाको मिति २०७२ साउन महिनाको प्रगति विवरण

सिनं.	कार्य विवरण	ब्यक्तिगत उजुरी विवरण			संस्थागत उजुरी विवरण			कुल जम्मा (उजुरी र संस्थागत जम्मा)	
		साउन मसान्तसम्मको जम्मा	साउन महिनाको जम्मा	साउन मसान्तसम्मको जम्मा	साउन मसान्तसम्मको जम्मा	साउन महिनाको जम्मा	साउन मसान्तसम्मको जम्मा		
१	उजुरी संख्या :		३७	३७		१४७	१४७	१८४	
२	दावी रकम : रु.		१९,६७०,७००.००	१९,६७०,७००		२७,६२४,९००.००	२७,६२४,९००	४७,२९५,६००	
३	भराएको विगो रकम : रु.		२,५००,०००.००	२,५००,०००		६,९६०,५९०.००	६,९६०,५९०	८,६६०,५९०	
४	जाहेरी फरफारक संख्या		३	३		५८	५८	६१	
५	मुद्दा	अदालतमा दायर मुद्दा संख्या:		२८	२८		९	९	२९
		अदालतमा विगो दावी रकम रु.		३९,९०५,४२०.००	३९,९०५,४२०		०.००	०	३९,९०५,४२०
		विभागबाट निर्णय जरिवाना रु.		०	०		१००,०००	१००,०००	१००,०००
		विभागबाट निर्णय जरिवाना संख्या		०	०		१.००	१	१

संस्थादर्ता तथा नविकरण शाखाको प्रगति विवरण

क्र.सं	कार्य विवरण	०७११०७२ सम्म कायम रहेका संस्था	०७२ श्रावण महिनाको जम्मा	हाल कायम रहेको जम्मा	कैफियत
१	वैदेशिक रोजगार व्यवसाय संचालन गर्न इजाजत पत्र दर्ता संख्या	७५४		७५४	
२	वैदेशिक रोजगार व्यवसाय संचालन गर्न इजाजत पत्र प्राप्त संस्था नविकरण		३		
३	अभिमुखिकरण संस्था दर्ता संख्या	१०८		१०८	
४	अभिमुखिकरण संस्था दर्ता नविकरण				
५	केयरगिभरको रुपमा इजरायलमा पठाउन सूचिकृत दर्ता संस्था	२२		२२	
६	हाल कायम रहेको केयरगिभरको रुपमा इजरायलमा पठाउन सूचिकृत संस्था नविकरण				
७	जिटको (JITCO) सूचिकृत भएको संख्या	१३१		१३१	
८	जिटको (JITCO) नविकरण भएको संख्या		१५		
९	जिटको (JITCO) सूचिकृतको लागि परेको आवेदन संख्या (नयाँ सूचिकृत)	१००		१००	
१०	घरेलु महिला कामदार तालिम दिन अनुमति प्रदान संस्था	१७		१७	
११	सूचिकृत एजेन्टको संख्या	७३१	२	७३३	
१२	वैदेशिक रोजगार व्यवसाय संचालन गर्न इजाजत पत्र प्राप्त संस्थाबाट आर्थिक विवरण लगायतका कागजातहरूको विवरण प्राप्त				

**आ.व.०७२।०७३ साउन महिनामा अभिमुखिकरण तालिम प्रदान गर्ने संस्थाहरूको
विवरण**

सि.नं.	संस्थाको नाम	साउन महिनाको जम्मा	जम्मा
१	ADVANCE ORIENTATION TRAINING CENTER PVT.LTD. Total	७१८	७१८
२	AGNI ORIENTATION AND TRAINING CENTER PVT.LTD Total	३८३	३८३
३	AKBAR TRAINING CENTER Total	८०९	८०९
४	Alliance Orientation And Training Center Pvt. Ltd. Total	७३०	७३०
५	ALLIANCE TECHNICAL CONSULT PVT.LTD. Total	३१७	३१७
६	AMARAWATI TRAINING CENTER Total	४९०	४९०
७	AMBIKESHWORI SERVICE CENTER PVT. LTD Total	२७०	२७०
८	Asian Orientation Training Center Pvt. Ltd. Total	८४६	८४६
९	ASLESHA INSTITUTE FOR PROFESSION DEVELOPMENT PVT.LTD Total	४८	४८
१०	AVENUES TRAINING RESEARCH & EDUCATIONAL CONSULTANCY PVT LTD Total	५२५	५२५
११	AXIS CONSULTANCY PVT. LTD Total	९१७	९१७
१२	BAGA BHAIKAB TRAINING INSTITUTE PVT.LTD Total	१५२	१५२
१३	BIGKIRAN ASSOCIATES PVT LTD Total	५५२	५५२
१४	BINDABASINI INTERNATIONAL INSTITUTE PVT.LTD Total	११२	११२
१५	Total	२१७	२१७
१६	BUDDHA DARSHAN BYABASAYIK TALIM KENDRA Total	१६	१६
१७	CARE ASSOCIATES PVT. LTD. Total	१४३	१४३
१८	Cosmic Training Centre Pvt. Ltd. Total	७१७	७१७
१९	DHANAD TALIM KENDRA PVT LTD. Total	६४३	६४३
२०	DOBHAN TECHNICAL TRAINING CENTER Total	३१६	३१६
२१	ELITE EMPLOYMENT TRAINING CENTER PVT. LTD. Total	४३७	४३७
२२	ELMIRA MULTIPLE TRAINING INSTITUTE PVT. LTD Total	६०६	६०६
२३	EVEREST TRAINING & CONSULTANCY PVT.LTD. Total	६५	६५
२४	FAR WEST MULTI SKILLS PVT.LTD. Total	३४४	३४४
२५	GENUINE ORIENTATION TRAINING & RESEARCH CENTER Total	३०२	३०२
२६	GLOBAL CAREERS PVT.LTD. Total	७१९	७१९
२७	GOLDEN MANAGEMENT SERVICES PVT.LTD. Total	२०१	२०१
२८	GORKHA EDUCATIONAL TRAINING CENTRE PVT. LTD Total	४२८	४२८
२९	H. R. MATTERS EDUCATIONAL CONSULTANCY PVT. LTD. Total	९४२	९४२
३०	HAMRO SHIKSHA TALIM TATHA PARMARSHA PVT.LTD. Total	५४७	५४७
३१	INTERNATIONAL TRAINING CENTER.PVT.LTD. Total	९४४	९४४
३२	J B R ORIENTATION CENTRE Total	२९०	२९०
३३	JALPADEVI TRAINING INSTITUTE Total	४२२	४२२
३४	JOB ORIENTED TRAINING INSTITUTE PVT LTD Total	८४०	८४०
३५	KAMALAMAI ORIENTATION & SKILL DEVELOPMENT PVT. LTD. Total	१९०	१९०
३६	KARMASHIL TRAINING CENTER PVT. LTD Total	६४५	६४५
३७	KASTHAMANDAP INT'L LANGUAGE TRAINING CENTRE P. LTD. Total	७९	७९
३८	KATHMANDU ORIENTATION PVT. LTD. Total	१६४	१६४
३९	LEE TRADE SCHOOL PVT.LTD. Total	३७६	३७६
४०	LG MULTIPLE TRAINING CENTER PVT. LTD Total	५२५	५२५

सि.नं.	संस्थाको नाम	साउन महिनाको जम्मा	जम्मा
४१	Lumbini Multiple Prashikshan Kendra Pvt. Ltd. Total	५९७	५९७
४२	MALIKA INSTITUTE OF TRAINING & DEVELOPMENT PVT. LTD. Total	२९७	२९७
४३	MELISHA EDUCATION FOUNDATION PVT. LTD. Total	१४७	१४७
४४	MERAPEAK MULTIPLE PVT.LTD. Total	९५	९५
४५	MOUNTAIN GROUP TECHNICAL AND ORIENTATION TRAINING PVT.LTD Total	५२४	५२४
४६	NATIONAL FOREIGN TRAINING &PARAMERS DEPARTMENT PVT .LTD. Total	१५८	१५८
४७	NEPAL FOREIGN EMPLOYMENT MANAGEMENT INSTITUTE PVT.LTD. Total	१७३	१७३
४८	NEPAL MANPOWER TRAINING ACADEMY Total	३७८	३७८
४९	OCEAN TECHNICAL INSTITUTE PVT. LTD. Total	५४४	५४४
५०	PACHHIMANCHAL MULTIPAL TRAINING CENTER PVT. LTD Total	३५०	३५०
५१	PATHIBHARA ORIENTATION & TRAINING CENTRE PVT. LTD. Total	५७	५७
५२	Paurakhi Srijansheel ship and Orientation Training Center Total	६१८	६१८
५३	PEOPLES ORIENTATION PVT.LTD Total	२०	२०
५४	POWR TRAINING CENTER PVT. LTD Total	३२९	३२९
५५	PRASHARMSA TRAINING CENTER PVT.LTD Total	९१	९१
५६	QUALITY ORIENTATION SERVICE PVT. LTD. Total	४२२	४२२
५७	R. R. ORIENTATION AND TRAINING CENTRE PVT LTD. Total	५४५	५४५
५८	R.M.INTERNATIONAL TRAINING CENTER PVT LTD Total	३६४	३६४
५९	RAJ FOREIGN EMPLOYEMNT Total	३१	३१
६०	Rajnish Training Consultant Total	९२५	९२५
६१	S&S TRAINING INSTITUTE PVT.LTD. Total	४५४	४५४
६२	S.V.CONSULTANCY PVT.LTD. Total	४४५	४४५
६३	SAAN TRAINING CENTER PVT. LTD. Total	२००	२००
६४	SAHALESH BABA ABHIMUKHIKARAN TALIM KENDRA PVT. LTD. Total	४०	४०
६५	SAMIK ORIENTATION & TRAINING CENTER PVT.LTD. Total	३११	३११
६६	SAMIKSHYA ORIENTATION CENTER PVT.LTD Total	४४१	४४१
६७	SAMYOG TRAINING INSTITUTE PVT.LTD Total	७३	७३
६८	SANGAM MANAGEMENT SERVICE PVT.LTD. Total	२६३	२६३
६९	SHARAM ORIENTATION & TRAINING CENTRE PVT. LTD. Total	६६७	६६७
७०	SHINING MOON TRAINING CENTER PVT.LTD. Total	७२४	७२४
७१	SIGNOR INTERNATIONAL TRAINING INSTITUTE P.LTD. Total	९२	९२
७२	SKY BLUE WAY TECHNICAL INSTITUTE PVT.LTD. Total	४७१	४७१
७३	SOLID ORIENTATION PVT LTD. Total	१२५	१२५
७४	SUCCESS ORIENTATION & TRINING CENTER PVT. LTD. Total	४५८	४५८
७५	SUKARMA INTERNATIONAL TRAINING INSTITUTE PVT. Total	८४७	८४७
७६	SUNGABHA ORIENTATION TRAINING CENTER.PVT.LTD. Total	६१४	६१४
७७	SYNERGY EMPLOYMENT PVT. LTD Total	३२५	३२५
७८	T.S.TRANING CENTER PVT.LTD. Total	३११	३११
७९	TASK TRAINING ASSOCIATION PRIVATE LTD Total	८६५	८६५
८०	TEMPLE ORIENTATION CENTER PVT. LTD. Total	२४४	२४४
८१	Tower Info Foreign Job Orientation Pvt. Ltd. Total	६२६	६२६
८२	UNIQUE TECHNICAL TRAINING CENTER Total	७४३	७४३
८३	United Institute Of Training And Research Pvt. Ltd. Total	७१९	७१९
८४	UNIVERSAL TECHNICAL TRAINING&ORIENTATION CENTER PVT.LTD Total	८१	८१
८५	Welcome Orientation Center Pvt. Ltd. Total	४३७	४३७
८६	WHITE HILLS RESEARCH AND CONSULTANCY P. LTD. Total	६५७	६५७
८७	WORLD WIDE ORIENTATION & TRAINING CENTER PVT. LTD. Total	९७	९७
	जम्मा	३५९८२	३५९८२

नेपाल सरकार
श्रम तथा रोजगार मन्त्रालय
वैदेशिक रोजगार विभाग
बुद्धनगर, काठमाडौं ।

लक्ष्य तोकिएका कार्यको मासिक प्रगति विवरण : कार्यसम्पादन सूचकाङ्क
आ.ब. २०७२/०७३ को साउन महिनासम्मको प्रगति विवरण

सि.नं.	प्रमुख कार्यको विवरण	एकाई	बार्षिक लक्ष्य	प्रथम चौमासिक		दोस्रो चौमासिक		तेस्रो चौमासिक		चालु आ.ब.२०७२/०७३ साउन मसान्तसम्मको प्रगति	कैफियत
				लक्ष्य	प्रगति	लक्ष्य	प्रगति	लक्ष्य	प्रगति		
१	वैदेशिक रोजगारमा कामदार पठाउने	जना	-		३८०८१	-	०		०	३८०८१	
	सारांश			-	-	-	-	-	-	-	
	प्रतिशत			-	-	-	-	-	-	-	

लक्ष्य नतोकिएका कार्यहरूको मासिक प्रगति विवरण :
आ.ब. २०७२/०७३ को साउन महिनाको प्रगति

सि.नं.	प्रमुख कार्यको विवरण	साउन मसान्तसम्म	साउन	कूल जम्मा	कैफियत
१	पूर्व स्वीकृति प्रदान		७१९६५	७१९६५	
२	ब्यक्तिगत श्रम स्वीकृति प्रदान (नयाँ)		८४०	८४०	
३	पुनः श्रम स्वीकृति प्रदान (नवीकरण)		१३,५५३	१३,५५३	
४	ब्यक्तिगत श्रम स्वीकृति प्रदान (वैधानीकरण)		२,४३८	२,४३८	
५	श्रम (अन्तिम) स्वीकृति प्रदान		३८,०८१	३८०८१	EPS बाट Korea जाने समेत ।
६	उजुरी तथा अनुसन्धान (मुद्दा दायर संख्या)		१८४	१८४	
७	संस्था दर्ता संख्या		०	०	
८	अभिमुखिकरण संस्था दर्ता संख्या		०	०	
९	अभिमुखिकरण तालिम लिएका संख्या		३५९८२	३५९८२	
१०	जिटको (JITCO) नवीकरण संख्या		१५	१५	