





क्र. सं.	पूर्व स्वीकृति लिएको मुलुक	आ.ब.०७१/७२ को श्रावण मसान्तसम्मको जम्मा			भार महिलाको जम्मा			आ.ब.०७१/७२ को भार मसान्तसम्मको जम्मा		
		पुरुष	महिला	जम्मा	पुरुष	महिला	जम्मा	पुरुष	महिला	जम्मा
८०	Peru	०	०	०	०	०	०	०	०	०
८१	Poland	०	०	०	०	०	०	०	०	०
८२	Portugal	०	०	०	०	०	०	०	०	०
८३	Qatar	३५४७२	३७७	३५८४९	४६६८४	४११	४७०९५	८२१५६	७८८	८२९४४
८४	Republic of Korea	०	०	०	०	०	०	०	०	०
८५	Republic of Slovak	०	०	०	०	०	०	०	०	०
८६	Rumenia	०	०	०	०	०	०	०	०	०
८७	Russia	०	०	०	०	०	०	०	०	०
८८	Saipan	०	०	०	०	०	०	०	०	०
८९	Saudi Arabia	६०३५	०	६०३५	९२६९	०	९२६९	१५३०४	०	१५३०४
९०	Singapore	०	०	०	०	०	०	०	०	०
९१	Slovenia	०	०	०	०	०	०	०	०	०
९२	South Africa	०	०	०	०	०	०	०	०	०
९३	Spain	०	०	०	०	०	०	०	०	०
९४	Sri Lanka	०	०	०	०	०	०	०	०	०
९५	Sweden	०	०	०	०	०	०	०	०	०
९६	Switzerland	०	०	०	०	०	०	०	०	०
९७	Sychelese	०	०	०	०	०	०	०	०	०
९८	Tanzania	०	०	०	०	०	०	०	०	०
९९	Thailand	०	०	०	०	०	०	०	०	०
१००	The Philippines	०	०	०	०	०	०	०	०	०
१०१	Tunetia	०	०	०	०	०	०	०	०	०
१०२	Turkey	०	०	०	०	०	०	०	०	०
१०३	Uganda	०	०	०	०	०	०	०	०	०
१०४	Ukrain	०	०	०	०	०	०	०	०	०
१०५	United Arab Emirates	८१९०	१७३४	९९२४	११२४५	१६०९	१२८५४	१९४३५	३३४३	२२७७८
१०६	United States of America	०	०	०	०	०	०	०	०	०
१०७	Venezuala	०	०	०	०	०	०	०	०	०
१०८	Vietnam	०	०	०	०	०	०	०	०	०
१०९	Zambia	०	०	०	०	०	०	०	०	०
११०	Republic of Congo	०	०	०	०	०	०	०	०	०
१११	Stronia	०	०	०	०	०	०	०	०	०
<b>Total</b>		<b>६८८७४</b>	<b>२९८७</b>	<b>७१८६१</b>	<b>९६९२१</b>	<b>३५४५</b>	<b>१००४६६</b>	<b>१६५७९५</b>	<b>६५३२</b>	<b>१७२३२७</b>

आ.ब. २०७१/०७२ को भार मसान्तसम्मको पूर्व स्वीकृतिको विवरण

सि.नं.	महिना	पुरुष	महिला	जम्मा
१	२०७१ श्रावण	६८८७४	२९८७	७१८६१
२	२०७१ भदौ	९३९२१	३५४५	१००४६६
<b>कुल जम्मा</b>		<b>१६५७९५</b>	<b>६५३२</b>	<b>१७२३२७</b>

नेपाल सरकार  
श्रम तथा रोजगार मन्त्रालय  
वैदेशिक रोजगार विभाग

तीनकुने, काठमाडौं

आ.व. २०७१/०७२ को भदौ महिनाको श्रम स्वीकृतिको विवरण  
(व्यक्तिगत नयाँ र वैधानिकरण तथा अन्तिम श्रम स्वीकृति)

क्र. सं.	कामदार गएको मुलुक	श्रम स्वीकृतिको किसिम	आ.व.०७१/७२ को श्रावण मसान्तसम्मको जम्मा			आ.व.०७१/७२ को भदौ मसान्तको जम्मा			आ.व.०७१/७२ को श्रावण मसान्तसम्मको जम्मा		
			पुरुष	महिला	जम्मा	पुरुष	महिला	जम्मा	पुरुष	महिला	जम्मा
1	Afghanistan	संस्थागत	३०	०	३०	२४	०	२४	५४	०	५४
		व्यक्तिगत	१२२	१	१२३	९७	०	९७	२१९	१	२२०
		जम्मा	१५२	१	१५३	१२१	०	१२१	२७३	१	२७४
2	Albenia	संस्थागत	०	०	०	०	०	०	०	०	०
		व्यक्तिगत	०	०	०	०	०	०	०	०	०
		जम्मा	०	०	०	०	०	०	०	०	०
3	Algeria	संस्थागत	०	०	०	०	०	०	०	०	०
		व्यक्तिगत	०	०	०	१	०	१	१	०	१
		जम्मा	०	०	०	१	०	१	१	०	१
4	Argentina	संस्थागत	०	०	०	०	०	०	०	०	०
		व्यक्तिगत	०	०	०	०	०	०	०	०	०
		जम्मा	०	०	०	०	०	०	०	०	०
5	Armenia	संस्थागत	०	०	०	०	०	०	०	०	०
		व्यक्तिगत	०	०	०	०	०	०	०	०	०
		जम्मा	०	०	०	०	०	०	०	०	०
6	Australia	संस्थागत	०	०	०	०	०	०	०	०	०
		व्यक्तिगत	२	०	२	१	१	२	३	१	४
		जम्मा	२	०	२	१	१	२	३	१	४
7	Austria	संस्थागत	०	०	०	०	०	०	०	०	०
		व्यक्तिगत	०	०	०	०	०	०	०	०	०
		जम्मा	०	०	०	०	०	०	०	०	०
8	Azerbaijan	संस्थागत	०	०	०	०	०	०	०	०	०
		व्यक्तिगत	२	०	२	०	०	०	२	०	२
		जम्मा	२	०	२	०	०	०	२	०	२
9	Africa	संस्थागत	०	०	०	०	०	०	०	०	०
		व्यक्तिगत	०	०	०	०	०	०	०	०	०
		जम्मा	०	०	०	०	०	०	०	०	०
10	Bahrain	संस्थागत	२९३	१५	३०८	१७५	१६	१९१	४६८	३१	४९९
		व्यक्तिगत	१५४	३५	१८९	२२३	१८	२४१	३७७	५३	४३०
		जम्मा	४४७	५०	४९७	३९८	३४	४३२	८४५	८४	९२९
11	Bangladesh	संस्थागत	०	०	०	०	०	०	०	०	०
		व्यक्तिगत	०	०	०	१	०	१	१	०	१
		जम्मा	०	०	०	१	०	१	१	०	१

क्र. सं.	कामदार गएको मुलुक	भ्रम स्वीकृतिको किसिम	आ.व.०७१/७२ को भ्रवाण मसान्तसम्मको जम्मा			आ.व.०७१/७२ को भ्रवौ मसान्तको जम्मा			आ.व.०७१/७२ को भ्रवाण मसान्तसम्मको जम्मा		
			पुरुष	महिला	जम्मा	पुरुष	महिला	जम्मा	पुरुष	महिला	जम्मा
12	Belarus	संस्थागत	०	०	०	०	०	०	०	०	०
		व्यक्तिगत	०	०	०	०	०	०	०	०	०
		जम्मा	०	०	०	०	०	०	०	०	०
13	Belgiam	संस्थागत	०	०	०	०	०	०	०	०	०
		व्यक्तिगत	०	०	०	०	०	०	०	०	०
		जम्मा	०	०	०	०	०	०	०	०	०
14	Bolevia	संस्थागत	०	०	०	०	०	०	०	०	०
		व्यक्तिगत	०	०	०	०	०	०	०	०	०
		जम्मा	०	०	०	०	०	०	०	०	०
15	Bosnia Herz Govina	संस्थागत	०	०	०	०	०	०	०	०	०
		व्यक्तिगत	०	०	०	०	०	०	०	०	०
		जम्मा	०	०	०	०	०	०	०	०	०
16	Brazil	संस्थागत	०	०	०	०	०	०	०	०	०
		व्यक्तिगत	०	०	०	०	०	०	०	०	०
		जम्मा	०	०	०	०	०	०	०	०	०
17	Brunei Darussalam	संस्थागत	०	०	०	०	०	०	०	०	०
		व्यक्तिगत	४	०	४	५	०	५	९	०	९
		जम्मा	४	०	४	५	०	५	९	०	९
18	Bulgaria	संस्थागत	०	०	०	०	०	०	०	०	०
		व्यक्तिगत	०	०	०	०	०	०	०	०	०
		जम्मा	०	०	०	०	०	०	०	०	०
19	Bermuda	संस्थागत	०	०	०	०	०	०	०	०	०
		व्यक्तिगत	०	०	०	०	०	०	०	०	०
		जम्मा	०	०	०	०	०	०	०	०	०
20	Canada	संस्थागत	०	०	०	०	०	०	०	०	०
		व्यक्तिगत	२५	४	२९	१४	१	१५	३९	५	४४
		जम्मा	२५	४	२९	१४	१	१५	३९	५	४४
21	Chile	संस्थागत	०	०	०	०	०	०	०	०	०
		व्यक्तिगत	०	०	०	०	०	०	०	०	०
		जम्मा	०	०	०	०	०	०	०	०	०
22	China	संस्थागत	०	०	०	०	०	०	०	०	०
		व्यक्तिगत	९	१	१०	४	०	४	१३	१	१४
		जम्मा	९	१	१०	४	०	४	१३	१	१४
23	Columbia	संस्थागत	०	०	०	०	०	०	०	०	०
		व्यक्तिगत	०	०	०	०	०	०	०	०	०
		जम्मा	०	०	०	०	०	०	०	०	०
24	Combodia	संस्थागत	०	०	०	०	०	०	०	०	०
		व्यक्तिगत	०	०	०	०	१	१	०	१	१
		जम्मा	०	०	०	०	१	१	०	१	१
25	Costarica	संस्थागत	०	०	०	०	०	०	०	०	०
		व्यक्तिगत	०	०	०	०	०	०	०	०	०
		जम्मा	०	०	०	०	०	०	०	०	०

क्र. सं.	कामदार गएको मुलुक	भ्रम स्वीकृतिको किसिम	आ.व.०७१/७२ को भ्रवाण मसान्तसम्मको जम्मा			आ.व.०७१/७२ को भ्रदौ मसान्तको जम्मा			आ.व.०७१/७२ को भ्रवाण मसान्तसम्मको जम्मा		
			पुरुष	महिला	जम्मा	पुरुष	महिला	जम्मा	पुरुष	महिला	जम्मा
26	Replic of congo	संस्थागत	०	०	०	०	०	०	०	०	०
		व्यक्तिगत	१	०	१	२	०	२	३	०	३
		जम्मा	१	०	१	२	०	२	३	०	३
27	Crotia	संस्थागत	०	०	०	०	०	०	०	०	०
		व्यक्तिगत	०	०	०	०	०	०	०	०	०
		जम्मा	०	०	०	०	०	०	०	०	०
28	Cuba	संस्थागत	०	०	०	०	०	०	०	०	०
		व्यक्तिगत	०	०	०	०	०	०	०	०	०
		जम्मा	०	०	०	०	०	०	०	०	०
29	Cyprus	संस्थागत	५	११३	११८	३	११६	११९	८	२२९	२३७
		व्यक्तिगत	०	०	०	०	०	०	०	०	०
		जम्मा	५	११३	११८	३	११६	११९	८	२२९	२३७
30	Cayman Island	संस्थागत	०	०	०	०	०	०	०	०	०
		व्यक्तिगत	१	१	२	५	०	५	६	१	७
		जम्मा	१	१	२	५	०	५	६	१	७
31	Denmark	संस्थागत	०	०	०	०	०	०	०	०	०
		व्यक्तिगत	२	२	४	१	०	१	३	२	५
		जम्मा	२	२	४	१	०	१	३	२	५
32	Djbouti	संस्थागत	०	०	०	०	०	०	०	०	०
		व्यक्तिगत	१	०	१	६	०	६	७	०	७
		जम्मा	१	०	१	६	०	६	७	०	७
33	Egypt	संस्थागत	०	०	०	०	०	०	०	०	०
		व्यक्तिगत	२	०	२	१	०	१	३	०	३
		जम्मा	२	०	२	१	०	१	३	०	३
34	Estonia	संस्थागत	०	०	०	०	०	०	०	०	०
		व्यक्तिगत	०	०	०	०	०	०	०	०	०
		जम्मा	०	०	०	०	०	०	०	०	०
35	Fiji	संस्थागत	०	०	०	०	०	०	०	०	०
		व्यक्तिगत	०	०	०	०	०	०	०	०	०
		जम्मा	०	०	०	०	०	०	०	०	०
36	Finland	संस्थागत	०	०	०	०	०	०	०	०	०
		व्यक्तिगत	७	०	७	८	०	८	१५	०	१५
		जम्मा	७	०	७	८	०	८	१५	०	१५
37	France	संस्थागत	०	०	०	०	०	०	०	०	०
		व्यक्तिगत	६	१	७	२	०	२	८	१	९
		जम्मा	६	१	७	२	०	२	८	१	९
38	Germany	संस्थागत	०	०	०	०	०	०	०	०	०
		व्यक्तिगत	९	३१	४०	२१	३३	५४	३०	६४	९४
		जम्मा	९	३१	४०	२१	३३	५४	३०	६४	९४

क्र. सं.	कामदार गएको मुलुक	भ्रम स्वीकृतिको किसिम	आ.व.०७१/७२ को भ्रवाण मसान्तसम्मको जम्मा			आ.व.०७१/७२ को भ्रदौ मसान्तको जम्मा			आ.व.०७१/७२ को भ्रवाण मसान्तसम्मको जम्मा		
			पुरुष	महिला	जम्मा	पुरुष	महिला	जम्मा	पुरुष	महिला	जम्मा
39	United Kingdom	संस्थागत	०	०	०	०	०	०	०	०	०
		व्यक्तिगत	३	१	४	३	०	३	६	१	७
		जम्मा	३	१	४	३	०	३	६	१	७
40	Greece	संस्थागत	०	०	०	०	०	०	०	०	०
		व्यक्तिगत	०	०	०	०	०	०	०	०	०
		जम्मा	०	०	०	०	०	०	०	०	०
41	Guana	संस्थागत	०	०	०	०	०	०	०	०	०
		व्यक्तिगत	०	०	०	०	०	०	०	०	०
		जम्मा	०	०	०	०	०	०	०	०	०
42	Holysee	संस्थागत	०	०	०	०	०	०	०	०	०
		व्यक्तिगत	०	०	०	०	०	०	०	०	०
		जम्मा	०	०	०	०	०	०	०	०	०
43	Hongkong	संस्थागत	१२	२	१४	२१	४	२५	३३	६	३९
		व्यक्तिगत	१८	२	२०	१०	०	१०	२८	२	३०
		जम्मा	३०	४	३४	३१	४	३५	६१	८	६९
44	Hungary	संस्थागत	०	०	०	०	०	०	०	०	०
		व्यक्तिगत	०	०	०	०	०	०	०	०	०
		जम्मा	०	०	०	०	०	०	०	०	०
45	Iceland	संस्थागत	०	०	०	०	०	०	०	०	०
		व्यक्तिगत	०	०	०	०	०	०	०	०	०
		जम्मा	०	०	०	०	०	०	०	०	०
46	Indonesia	संस्थागत	०	०	०	०	०	०	०	०	०
		व्यक्तिगत	२	०	२	०	०	०	२	०	२
		जम्मा	२	०	२	०	०	०	२	०	२
47	Iran	संस्थागत	०	०	०	०	०	०	०	०	०
		व्यक्तिगत	०	०	०	१	०	१	१	०	१
		जम्मा	०	०	०	१	०	१	१	०	१
48	Iraq	संस्थागत	०	०	०	०	०	०	०	०	०
		व्यक्तिगत	०	०	०	०	०	०	०	०	०
		जम्मा	०	०	०	०	०	०	०	०	०
49	Ireland	संस्थागत	०	०	०	०	०	०	०	०	०
		व्यक्तिगत	०	०	०	०	०	०	०	०	०
		जम्मा	०	०	०	०	०	०	०	०	०
50	Israel	संस्थागत	०	०	०	०	०	०	०	०	०
		व्यक्तिगत	९	११	२०	४	१०	१४	१३	२१	३४
		जम्मा	९	११	२०	४	१०	१४	१३	२१	३४

क्र. सं.	कामदार गएको मुलुक	भ्रम स्वीकृतिको किसिम	आ.व.०७१/७२ को भ्रवाण मसान्तसम्मको जम्मा			आ.व.०७१/७२ को भ्रदौ मसान्तको जम्मा			आ.व.०७१/७२ को भ्रवाण मसान्तसम्मको जम्मा		
			पुरुष	महिला	जम्मा	पुरुष	महिला	जम्मा	पुरुष	महिला	जम्मा
51	Italy	संस्थागत	०	०	०	०	०	०	०	०	०
		व्यक्तिगत	४	२	६	२	१	३	६	३	९
		जम्मा	४	२	६	२	१	३	६	३	९
52	Japan	संस्थागत	१	०	१	९	१	१०	१०	१	११
		व्यक्तिगत	८९	०	८९	९०	२	९२	१७९	२	१८१
		जम्मा	९०	०	९०	९९	३	१०२	१८९	३	१९२
53	Jordan	संस्थागत	०	०	०	०	३९	३९	०	३९	३९
		व्यक्तिगत	५	०	५	५	२	७	१०	२	१२
		जम्मा	५	०	५	५	४१	४६	१०	४१	५१
54	Kazakhstan	संस्थागत	०	०	०	११	०	११	११	०	११
		व्यक्तिगत	१	०	१	०	०	०	१	०	१
		जम्मा	१	०	१	११	०	११	१२	०	१२
55	Kenya	संस्थागत	०	०	०	०	०	०	०	०	०
		व्यक्तिगत	३	०	३	०	०	०	३	०	३
		जम्मा	३	०	३	०	०	०	३	०	३
56	Kosovo	संस्थागत	०	०	०	०	०	०	०	०	०
		व्यक्तिगत	०	०	०	०	०	०	०	०	०
		जम्मा	०	०	०	०	०	०	०	०	०
57	Kuwait	संस्थागत	३६१	५	३६६	५२९	३२	५६१	९००	३७	९३७
		व्यक्तिगत	९६	२६	१२२	१४१	१५	१५६	२३७	४१	२७८
		जम्मा	४५७	३१	४८८	६७०	४७	७१७	११३७	७८	१२१५
58	Laos PDR	संस्थागत	०	०	०	०	०	०	०	०	०
		व्यक्तिगत	०	०	०	०	०	०	०	०	०
		जम्मा	०	०	०	०	०	०	०	०	०
59	Latvia	संस्थागत	०	०	०	०	०	०	०	०	०
		व्यक्तिगत	०	०	०	०	०	०	०	०	०
		जम्मा	०	०	०	०	०	०	०	०	०
60	Lebanon	संस्थागत	६	२५	३१	२०	६४	८४	२६	८९	११५
		व्यक्तिगत	८	१६	२४	११	९	२०	१९	२५	४४
		जम्मा	१४	४१	५५	३१	७३	१०४	४५	११४	१५९
61	Libya	संस्थागत	०	०	०	०	०	०	०	०	०
		व्यक्तिगत	०	०	०	०	०	०	०	०	०
		जम्मा	०	०	०	०	०	०	०	०	०
62	Luxemburg	संस्थागत	०	०	०	०	०	०	०	०	०
		व्यक्तिगत	०	०	०	०	०	०	०	०	०
		जम्मा	०	०	०	०	०	०	०	०	०



क्र. सं.	कामदार गएको मुलुक	श्रम स्वीकृतिको किसिम	आ.व.०७१/७२ को श्रवण मसान्तसम्मको जम्मा			आ.व.०७१/७२ को श्रवण मसान्तको जम्मा			आ.व.०७१/७२ को श्रवण मसान्तसम्मको जम्मा		
			पुरुष	महिला	जम्मा	पुरुष	महिला	जम्मा	पुरुष	महिला	जम्मा
63	Macau	संस्थागत	२२	१	२३	२३	०	२३	४५	१	४६
		व्यक्तिगत	३७	१	३८	२९	१	३०	६६	२	६८
		जम्मा	५९	२	६१	५२	१	५३	१११	३	११४
64	Malaysia	संस्थागत	१९७९२	५६५	२०३५७	२२५८१	६४८	२३२२९	४२३७३	१२१३	४३५८६
		व्यक्तिगत	११४	३	११७	११५	२	११७	२२९	५	२३४
		जम्मा	१९९०६	५६८	२०४७४	२२६९६	६५०	२३३४६	४२६०२	१२१८	४३८२०
65	Maldives	संस्थागत	५	०	५	२	०	२	७	०	७
		व्यक्तिगत	३९	९	४८	२९	९	३८	६८	१८	८६
		जम्मा	४४	९	५३	३१	९	४०	७५	१८	९३
66	Malta	संस्थागत	०	०	०	०	०	०	०	०	०
		व्यक्तिगत	०	०	०	०	०	०	०	०	०
		जम्मा	०	०	०	०	०	०	०	०	०
67	Macedonia	संस्थागत	०	०	०	०	०	०	०	०	०
		व्यक्तिगत	०	०	०	०	०	०	०	०	०
		जम्मा	०	०	०	०	०	०	०	०	०
68	Mexico	संस्थागत	०	०	०	०	०	०	०	०	०
		व्यक्तिगत	०	०	०	०	०	०	०	०	०
		जम्मा	०	०	०	०	०	०	०	०	०
69	Moldova	संस्थागत	०	०	०	०	०	०	०	०	०
		व्यक्तिगत	०	०	०	०	०	०	०	०	०
		जम्मा	०	०	०	०	०	०	०	०	०
70	Mongolia	संस्थागत	०	०	०	०	०	०	०	०	०
		व्यक्तिगत	०	०	०	०	०	०	०	०	०
		जम्मा	०	०	०	०	०	०	०	०	०
71	Moritius	संस्थागत	९	०	९	२२	०	२२	३१	०	३१
		व्यक्तिगत	३	०	३	३	०	३	६	०	६
		जम्मा	१२	०	१२	२५	०	२५	३७	०	३७
72	Morocco	संस्थागत	०	०	०	०	०	०	०	०	०
		व्यक्तिगत	०	०	०	०	०	०	०	०	०
		जम्मा	०	०	०	०	०	०	०	०	०
73	Mozambique	संस्थागत	०	०	०	०	०	०	०	०	०
		व्यक्तिगत	०	०	०	०	०	०	०	०	०
		जम्मा	०	०	०	०	०	०	०	०	०
74	Myanmar	संस्थागत	०	०	०	०	०	०	०	०	०
		व्यक्तिगत	०	०	०	०	०	०	०	०	०
		जम्मा	०	०	०	०	०	०	०	०	०

क्र. सं.	कामदार गएको मुलुक	भ्रम स्वीकृतिको किसिम	आ.व.०७१/७२ को भ्रवाण मसान्तसम्मको जम्मा			आ.व.०७१/७२ को भ्रवौ मसान्तको जम्मा			आ.व.०७१/७२ को भ्रवाण मसान्तसम्मको जम्मा		
			पुरुष	महिला	जम्मा	पुरुष	महिला	जम्मा	पुरुष	महिला	जम्मा
75	Netherland	संस्थागत	०	०	०	०	०	०	०	०	०
		व्यक्तिगत	०	०	०	१	०	१	१	०	१
		जम्मा	०	०	०	१	०	१	१	०	१
76	New Zealand	संस्थागत	०	०	०	०	०	०	०	०	०
		व्यक्तिगत	४	२	६	५	०	५	९	२	११
		जम्मा	४	२	६	५	०	५	९	२	११
77	Nicaragua	संस्थागत	०	०	०	०	०	०	०	०	०
		व्यक्तिगत	०	०	०	०	०	०	०	०	०
		जम्मा	०	०	०	०	०	०	०	०	०
78	Nigeria	संस्थागत	०	०	०	०	०	०	०	०	०
		व्यक्तिगत	१	०	१	०	०	०	१	०	१
		जम्मा	१	०	१	०	०	०	१	०	१
79	Norway	संस्थागत	०	०	०	०	०	०	०	०	०
		व्यक्तिगत	१	०	१	०	०	०	१	०	१
		जम्मा	१	०	१	०	०	०	१	०	१
80	Oman	संस्थागत	६०	१४	७४	५१	०	५१	१११	१४	१२५
		व्यक्तिगत	४९	९	५८	५७	४	६१	१०६	१३	११९
		जम्मा	१०९	२३	१३२	१०८	४	११२	२१७	२७	२४४
81	Pakistan	संस्थागत	०	०	०	०	०	०	०	०	०
		व्यक्तिगत	०	०	०	०	०	०	०	०	०
		जम्मा	०	०	०	०	०	०	०	०	०
82	Panama	संस्थागत	०	०	०	०	०	०	०	०	०
		व्यक्तिगत	०	०	०	०	०	०	०	०	०
		जम्मा	०	०	०	०	०	०	०	०	०
83	Peru	संस्थागत	०	०	०	०	०	०	०	०	०
		व्यक्तिगत	०	०	०	०	०	०	०	०	०
		जम्मा	०	०	०	०	०	०	०	०	०
84	Poland	संस्थागत	०	०	०	०	०	०	०	०	०
		व्यक्तिगत	४	०	४	२	०	२	६	०	६
		जम्मा	४	०	४	२	०	२	६	०	६
85	Portugal	संस्थागत	६०	०	६०	०	०	०	६०	०	६०
		व्यक्तिगत	५	१	६	२०	०	२०	२५	१	२६
		जम्मा	६५	१	६६	२०	०	२०	८५	१	८६
86	Qatar	संस्थागत	६८१९	९४	६९१३	९९९९	३४०	१०३३९	१६८१८	४३४	१७२५२
		व्यक्तिगत	११९१	१६	१२०७	११८३	१३	११९६	२३७४	२९	२४०३
		जम्मा	८०१०	११०	८१२०	१११८२	३५३	११५३५	१९१९२	४६३	१९६५५
87	Republic of Korea	संस्थागत	०	०	०	०	०	०	०	०	०
		व्यक्तिगत	३	०	३	५	०	५	८	०	८
		जम्मा	३	०	३	५	०	५	८	०	८

सि.त.१ देखि १०८ सम्म वैदेशिक रोजगारका लागि नेपाल सरकारबाट खुला गरिएका मुलुक हुन् ।

क्र. सं.	कामदार गएको मुलुक	भ्रम स्वीकृतिको किसिम	आ.व.०७१/७२ को भ्रवाण मसान्तसम्मको जम्मा			आ.व.०७१/७२ को भ्रवौ मसान्तको जम्मा			आ.व.०७१/७२ को भ्रवाण मसान्तसम्मको जम्मा		
			पुरुष	महिला	जम्मा	पुरुष	महिला	जम्मा	पुरुष	महिला	जम्मा
88	Republic of Slovak	संस्थागत	०	०	०	०	०	०	०	०	०
		व्यक्तिगत	०	०	०	०	०	०	०	०	०
		जम्मा	०	०	०	०	०	०	०	०	०
89	Romania	संस्थागत	०	०	०	०	०	०	०	०	०
		व्यक्तिगत	०	०	०	०	०	०	०	०	०
		जम्मा	०	०	०	०	०	०	०	०	०
90	Russia	संस्थागत	०	०	०	४	०	४	४	०	४
		व्यक्तिगत	७	०	७	१८	०	१८	२५	०	२५
		जम्मा	७	०	७	२२	०	२२	२९	०	२९
91	Saipan	संस्थागत	०	०	०	०	०	०	०	०	०
		व्यक्तिगत	०	०	०	१	१	२	१	१	२
		जम्मा	०	०	०	१	१	२	१	१	२
92	Saudi Arabia	संस्थागत	६६६२	०	६६६२	८४६४	३७	८५०१	१५१२६	३७	१५१६३
		व्यक्तिगत	४०५	१४	४१९	४१९	८	४२७	८२४	२२	८४६
		जम्मा	७०६७	१४	७०८१	८८८३	४५	८९२८	१५९५०	५९	१६००९
93	Singapore	संस्थागत	०	०	०	०	०	०	०	०	०
		व्यक्तिगत	७	०	७	१०	१	११	१७	१	१८
		जम्मा	७	०	७	१०	१	११	१७	१	१८
94	Slovenia	संस्थागत	०	०	०	०	०	०	०	०	०
		व्यक्तिगत	१	०	१	०	०	०	१	०	१
		जम्मा	१	०	१	०	०	०	१	०	१
95	Spain	संस्थागत	०	०	०	०	०	०	०	०	०
		व्यक्तिगत	२	०	२	१	०	१	३	०	३
		जम्मा	२	०	२	१	०	१	३	०	३
96	Sri Lanka	संस्थागत	०	०	०	०	०	०	०	०	०
		व्यक्तिगत	५	०	५	६	०	६	११	०	११
		जम्मा	५	०	५	६	०	६	११	०	११
97	Sweden	संस्थागत	०	०	०	०	०	०	०	०	०
		व्यक्तिगत	१	०	१	०	०	०	१	०	१
		जम्मा	१	०	१	०	०	०	१	०	१
98	Switzerland	संस्थागत	०	०	०	०	०	०	०	०	०
		व्यक्तिगत	०	१	१	१	०	१	१	१	२
		जम्मा	०	१	१	१	०	१	१	१	२
99	Sychelese	संस्थागत	०	०	०	४	०	४	४	०	४
		व्यक्तिगत	६	१	७	८	०	८	१४	१	१५
		जम्मा	६	१	७	१२	०	१२	१८	१	१९
100	Tanzania	संस्थागत	०	०	०	०	०	०	०	०	०
		व्यक्तिगत	२	०	२	१	०	१	३	०	३
		जम्मा	२	०	२	१	०	१	३	०	३
		संस्थागत	०	०	०	०	०	०	०	०	०

सि.न.१ देखि १०८ सम्म वैदेशिक रोजगारका लागि नेपाल सरकारबाट खुला गरिएका मुलुक हुन् ।

क्र. सं.	कामदार गएको मुलुक	भ्रम स्वीकृतिको किसिम	आ.व.०७१/७२ को भ्रवाण मसान्तसम्मको जम्मा			आ.व.०७१/७२ को भ्रवौ मसान्तको जम्मा			आ.व.०७१/७२ को भ्रवाण मसान्तसम्मको जम्मा		
			पुरुष	महिला	जम्मा	पुरुष	महिला	जम्मा	पुरुष	महिला	जम्मा
101	Thailand	व्यक्तिगत	१	१	२	२	०	२	३	१	४
		जम्मा	१	१	२	२	०	२	३	१	४
102	The Philippines	संस्थागत	०	०	०	०	०	०	०	०	०
		व्यक्तिगत	०	०	०	०	०	०	०	०	०
103	Tunisia	संस्थागत	०	०	०	०	०	०	०	०	०
		व्यक्तिगत	०	०	०	०	०	०	०	०	०
104	Turkey	संस्थागत	०	२	२	०	८	८	०	१०	१०
		व्यक्तिगत	३	०	३	०	०	०	३	०	३
105	Uganda	संस्थागत	०	०	०	०	०	०	०	०	०
		व्यक्तिगत	१	१	२	१	०	१	२	१	३
106	Ukrain	संस्थागत	०	०	०	०	०	०	०	०	०
		व्यक्तिगत	०	०	०	०	०	०	०	०	०
107	United Arab Emirates	संस्थागत	२८५३	३६२	३२१५	३३३६	१११५	४४५१	६१८९	१४७७	७६६६
		व्यक्तिगत	५३७	१६८	७०५	५६६	७४	६४०	११०३	२४२	१३४५
108	United States of America	संस्थागत	०	०	०	०	०	०	०	०	०
		व्यक्तिगत	१६	७	२३	२३	५	२८	३९	१२	५१
109	Venezuala	संस्थागत	०	०	०	०	०	०	०	०	०
		व्यक्तिगत	०	०	०	०	०	०	०	०	०
110	Vietnam	संस्थागत	०	०	०	०	०	०	०	०	०
		व्यक्तिगत	१	०	१	०	०	०	१	०	१
111	Zambia	संस्थागत	०	०	०	८	०	८	८	०	८
		व्यक्तिगत	१	०	१	०	०	०	१	०	१
112	Republic of Korea From EPS	संस्थागत	६४५	५९	७०४	४३२	१५	४४७	१०७७	७४	११५१
		व्यक्तिगत	२	०	२	०	०	०	२	०	२
113	Burundi	व्यक्तिगत	०	०	०	०	०	०	०	०	०
114	Burundi	व्यक्तिगत	०	०	०	०	०	०	०	०	०
115	Uzbekistan	व्यक्तिगत	१	०	१	०	०	०	१	०	१

क्र. सं.	कामदार गएको मुलुक	भ्रम स्वीकृतिको किसिम	आ.व.०७१/७२ को भ्रवाण मसान्तसम्मको जम्मा			आ.व.०७१/७२ को भ्रदौ मसान्तको जम्मा			आ.व.०७१/७२ को भ्रवाण मसान्तसम्मको जम्मा		
			पुरुष	महिला	जम्मा	पुरुष	महिला	जम्मा	पुरुष	महिला	जम्मा
116	Papua Newgunea	व्यक्तिगत	१	०	१	१	०	१	२	०	२
117	Yeman	व्यक्तिगत	०	०	०	०	०	०	०	०	०
118	South Sudan	व्यक्तिगत	०	०	०	०	०	०	०	०	०
119	Sudan	व्यक्तिगत	०	०	०	०	०	०	०	०	०
120	Guatemala	व्यक्तिगत	०	०	०	०	०	०	०	०	०
121	Barmuda	व्यक्तिगत	०	०	०	०	०	०	०	०	०
122	Malawi	व्यक्तिगत	०	०	०	०	०	०	०	०	०
123	West Indies	व्यक्तिगत	०	०	०	०	०	०	०	०	०
124	Mali	व्यक्तिगत	०	०	०	०	०	०	०	०	०
125	Ghana	व्यक्तिगत	०	०	०	०	०	०	०	०	०
126	Kango	व्यक्तिगत	०	०	०	०	०	०	०	०	०
127	Somalia	व्यक्तिगत	१	०	१	१	०	१	२	०	२
128	Turks and Caicos Island	व्यक्तिगत	०	०	०	१	०	१	१	०	१
129	Senegal	व्यक्तिगत	०	०	०	०	०	०	०	०	०
130	Guinea	व्यक्तिगत	०	०	०	०	०	०	०	०	०
131	Equatorial Guinea	व्यक्तिगत	०	०	०	०	०	०	०	०	०
132	Bahamas	व्यक्तिगत	०	०	०	०	०	०	०	०	०
133	Palau	व्यक्तिगत	०	०	०	०	०	०	०	०	०
134	Swaziland	व्यक्तिगत	०	०	०	७	०	७	७	०	७
135	Madagascar	व्यक्तिगत	१	०	१	०	०	०	१	०	१
136	Laberia	व्यक्तिगत	०	०	०	०	०	०	०	०	०
137	Malabo	व्यक्तिगत	०	०	०	०	०	०	०	०	०
138	South Africa	व्यक्तिगत	१	०	१	०	०	०	१	०	१
139	Turkmenistan	व्यक्तिगत	०	०	०	०	०	०	०	०	०
140	Island	व्यक्तिगत	०	०	०	०	०	०	०	०	०

क्र. सं.	कामदार गएको मुलुक	भ्रम स्वीकृतिको किसिम	आ.व.०७१/७२ को भ्रवाण मसान्तसम्मको जम्मा			आ.व.०७१/७२ को भ्रदौ मसान्तको जम्मा			आ.व.०७१/७२ को भ्रवाण मसान्तसम्मको जम्मा		
			पुरुष	महिला	जम्मा	पुरुष	महिला	जम्मा	पुरुष	महिला	जम्मा
141	British Virgin Islands	व्यक्तिगत	०	०	०	०	०	०	०	०	०
142	Comoros	व्यक्तिगत	०	०	०	०	०	०	०	०	०
143	Jamaica	व्यक्तिगत	०	०	०	०	०	०	०	०	०
144	Maroc	व्यक्तिगत	०	०	०	०	०	०	०	०	०
145	Czech Republic	व्यक्तिगत	१	०	१	०	०	०	१	०	१
146	East Timor	व्यक्तिगत	०	०	०	०	०	०	०	०	०
147	Ethiopia	व्यक्तिगत	०	०	०	०	०	०	०	०	०
148	Taiwan	व्यक्तिगत	०	०	०	०	०	०	०	०	०
149	Ivory Coast	व्यक्तिगत	१	०	१	०	०	०	१	०	१
150	Liberia	व्यक्तिगत	६	०	६	०	०	०	६	०	६
151	Ruwanda	व्यक्तिगत	०	०	०	०	०	०	०	०	०
152	Benin	व्यक्तिगत	०	०	०	०	०	०	०	०	०
153	Eritrea	व्यक्तिगत	१	०	१	०	०	०	१	०	१
154	Lietuva	व्यक्तिगत	०	०	०	०	०	०	०	०	०
155	Republic of Macedonia	व्यक्तिगत	०	०	०	०	०	०	०	०	०
156	BARBADOS	व्यक्तिगत	०	०	०	०	०	०	०	०	०
157	NAMIBIA	व्यक्तिगत	०	०	०	०	०	०	०	०	०
158	TRINIDAD	व्यक्तिगत	१	०	१	०	०	०	१	०	१
159	Georgia	व्यक्तिगत	०	०	०	१	०	१	१	०	१
160	Uruguay	व्यक्तिगत	०	०	०	१	०	१	१	०	१
कूल जम्मा			४०६८४	१६२५	४२३०९	४८९०५	२६४६	५१५५१	८९५८९	४२७१	९३८६०

आर्थिक वर्ष २०७१/०७२ को भदौ महिनामा वैज्ञानिकरण गरी श्रम स्वीकृति लिएको विवरण

SN	Country	Male	Female	Total
1	Afghanistan	96	0	96
2	Algeria	1	0	1
3	Australia	1	0	1
4	Bahrain	129	5	134
5	Bangladesh	1	0	1
6	Brunei Darussalam	4	0	4
7	Cambodia	0	1	1
8	Canada	3	0	3
9	Cayman	3	0	3
10	China	4	0	4
11	Congo	2	0	2
12	DENMARK	1	0	1
13	Egypt	1	0	1
14	France	1	0	1
15	Georgia	1	0	1
16	Hong Kong	10	0	10
17	IRAN	1	0	1
18	Israel	4	10	14
19	Italy	2	1	3
20	Japan	38	2	40
21	Jordan	1	2	3
22	Korea	2	0	2
23	Kuwait	132	13	145
24	Lebanon	11	9	20
25	Macau	15	1	16
26	Malaysia	114	2	116
27	Maldives	11	3	14
28	Mauritius	1	0	1
29	Netherland	1	0	1
30	New Zealand	4	0	4
31	Oman	34	2	36
32	Poland	2	0	2
33	Portugal	1	0	1
34	Qatar	920	5	925
35	Russia	4	0	4
36	Saipan	1	1	2
37	Saudi Arabia	414	7	421
38	Seychelles	4	0	4
39	Singapore	9	1	10
40	SOMALIA	1	0	1
41	Spain	1	0	1
42	Sri Lanka	1	0	1
43	Tanzania	1	0	1
44	Thailand	1	0	1
45	UAE	447	60	507
46	Uganda	1	0	1
47	United Kingdom	3	0	3
48	Uruguay	1	0	1
49	USA	17	3	20
	<b>Total</b>	<b>2458</b>	<b>128</b>	<b>2586</b>

आ.ब. २०७१/०७२ को भदौ महिनासम्ममा वैज्ञानिकरण गरी श्रम स्वीकृति लिएको विवरण

सि.नं.	महिना	पुरुष	महिला	जम्मा
१	श्रावण	२,४०२	२६५	२,६६७
२	भाद्र	२,४५८	१२८	२,५८६
	<b>जम्मा</b>	<b>४,८६०</b>	<b>३९३</b>	<b>५,२५३</b>





नेपाल सरकार  
श्रम तथा रोजगार मन्त्रालय  
बैदेशिक रोजगार विभाग  
तीनकुने, काठमाडौं

आ.ब. २०७१/०७२ को भदौ महिनाको विदामा आई पुनः श्रम स्वीकृति लिएको  
विवरण

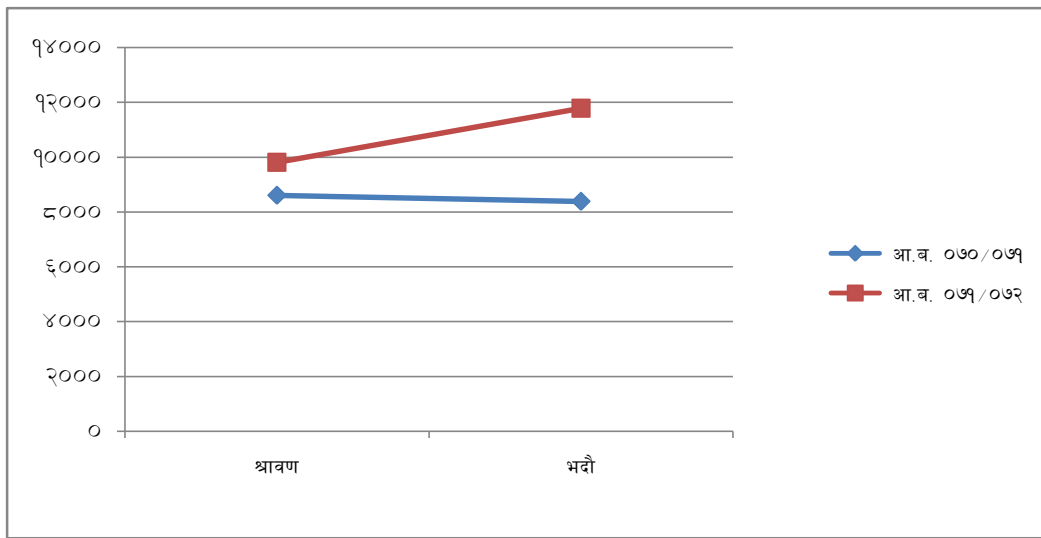
S. No.	Country	Male	Female	Total	Remarks
1	Angola	1	0	1	
2	Bahrain	171	16	187	
3	Bermuda	0	1	1	
4	Brunei Darussalam	9	0	9	
5	Canada	1	0	1	
6	Cayman	3	0	3	
7	DENMARK	1	0	1	
8	Eritrea	1	0	1	
9	Hong Kong	2	0	2	
10	Israel	12	13	25	
11	Italy	5	0	5	
12	Japan	39	0	39	
13	Jordan	2	0	2	
14	Korea	4	0	4	
15	Kuwait	454	234	688	
16	Lebanon	11	25	36	
17	Macau	53	0	53	
18	Malaysia	913	15	928	
19	Maldives	16	6	22	
20	Mauritius	1	0	1	
21	Oman	162	25	187	
22	Pakistan	1	0	1	
23	Qatar	3813	55	3868	
24	Russia	1	0	1	
25	Saudi Arabia	3282	4	3286	
26	Seychelles	9	0	9	
27	Singapore	1	0	1	
28	Sudan	1	0	1	
29	Thailand	4	0	4	
30	Turks and Caicos Island	1	0	1	
31	UAE	2155	256	2411	
32	United Kingdom	2	0	2	
33	USA	4	3	7	
Total		11135	653	11788	

आ.ब. २०७१/७२ भदौ मसान्तसम्मको पुनः श्रम स्वीकृतिको  
विवरण

सि.नं.	महिना	पुरुष	महिला	जम्मा
१	२०७१ श्रावण	९,३६९	४४९	९,८१८
२	२०७१ भाद्र	११,१३५	६५३	११,७८८
जम्मा		२०,५०४	१,१०२	२१,६०६

**आ.ब. ०७०/०७१ सँग चालु आ.ब. को श्रम स्वीकृति नवीकरणको तुलनात्मक विवरण**

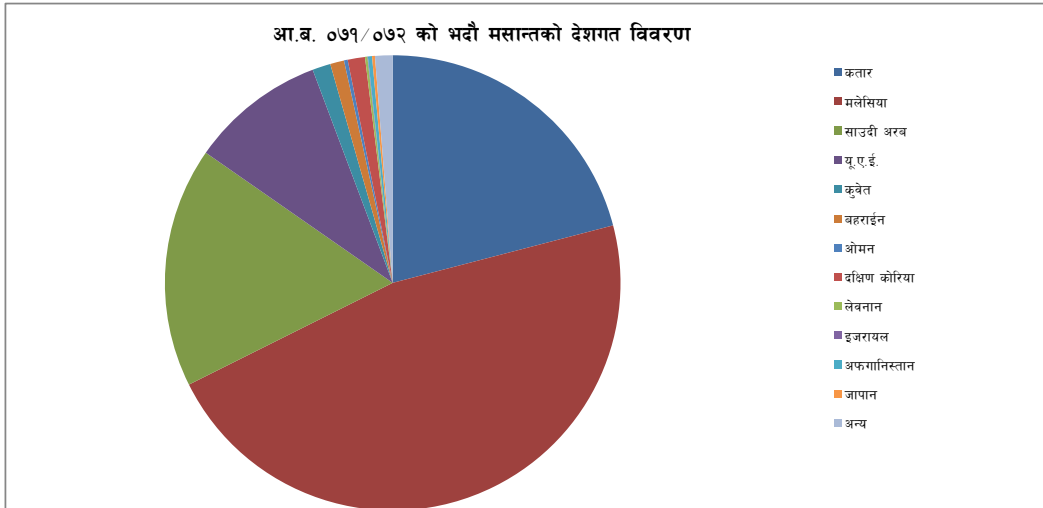
सि.नं.	महिना	आ.ब. ०७०/०७१	आ.ब. ०७१/०७२	फरक प्रतिशत
१	श्रावण	८६१५	९,८१८	१३.९६
२	भदौ	८३९३	११,७८८	४०.४५
कुल जम्मा		१७००८	२१,६०६	२७.०३



नेपाल सरकार  
श्रम तथा रोजगार मन्त्रालय  
**वैदेशिक रोजगार विभाग**  
तीनकुने, काठमाडौं

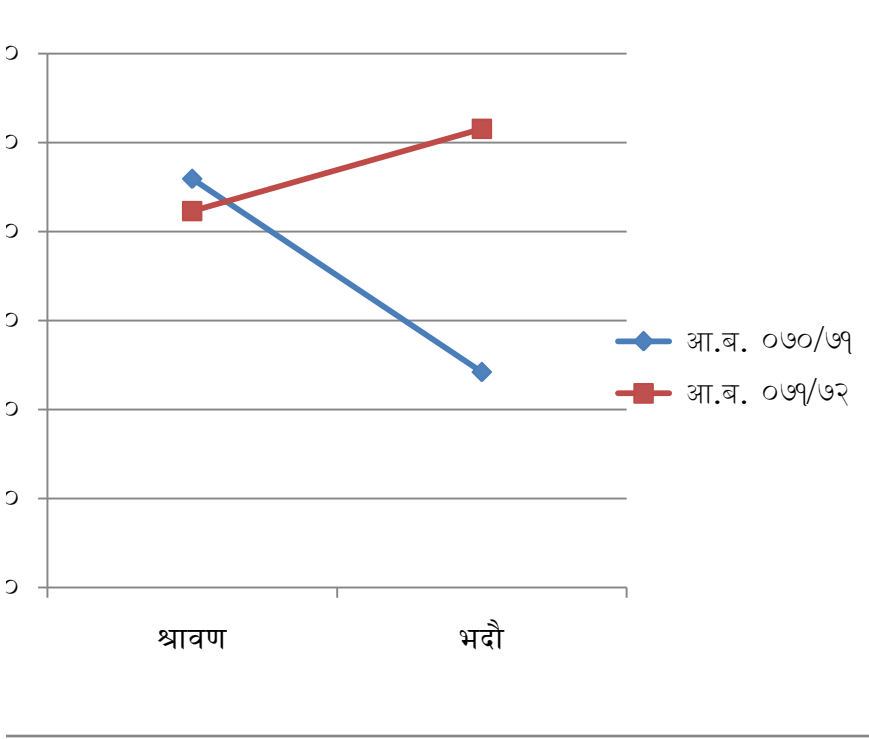
आर्थिक वर्ष २०७१/०७२ को भदौ मसान्तसम्मको श्रम स्वीकृति लिई वैदेशिक रोजगारमा गएका कामदारको संख्यात्मक विवरण

सि.नं.	देश	आ.व.०७१/०७२ को श्रावण मसान्तसम्मको जम्मा			भाद्र महिनाको जम्मा			भाद्र मसान्तसम्मको जम्मा		
		पुरुष	महिला	जम्मा	पुरुष	महिला	जम्मा	पुरुष	महिला	जम्मा
१	कतार	८०१०	११०	८१२०	१११८२	३५३	११५३५	१९१९२	४६३	१९६५५
२	मलेसिया	१९९०६	५६८	२०४७४	२२६९६	६५०	२३३४६	४२६०२	१२१८	४३८२०
३	साउदी अरब	७०६७	१४	७०८१	८८८३	४५	८९२८	१५९५०	५९	१६००९
४	यू.ए.ई.	३३९०	५३०	३९२०	३९०२	११८९	५०९१	७२९२	१७९९	९०९१
५	कुवेत	४५७	३१	४८८	६८०	४७	७२७	११३७	७८	१२१५
६	बहराईन	४४७	५०	४९७	३९८	३४	४३२	८४५	८४	९२९
७	ओमन	१०९	२३	१३२	१०८	४	११२	२१७	२७	२४४
८	दक्षिण कोरिया	६४५	५९	७०४	४३२	१५	४४७	१०७७	७४	११५१
९	लेबनान	१४	४१	५५	३१	७३	१०४	४५	११४	१५९
१०	इजरायल	९	११	२०	४	१०	१४	१३	२१	३४
११	अफगानिस्तान	१५२	१	१५३	१२१	०	१२१	२७३	१	२७४
१२	जापान	९०	०	९०	९९	३	१०२	१८९	३	१९२
१३	अन्य	३८८	१८७	५७५	३६९	२२३	५९२	७५७	४१०	११६७
जम्मा		४०६८४	१६२५	४२३०९	४८९०५	२६४६	५१५५१	८९५८९	४२७१	९३८६०



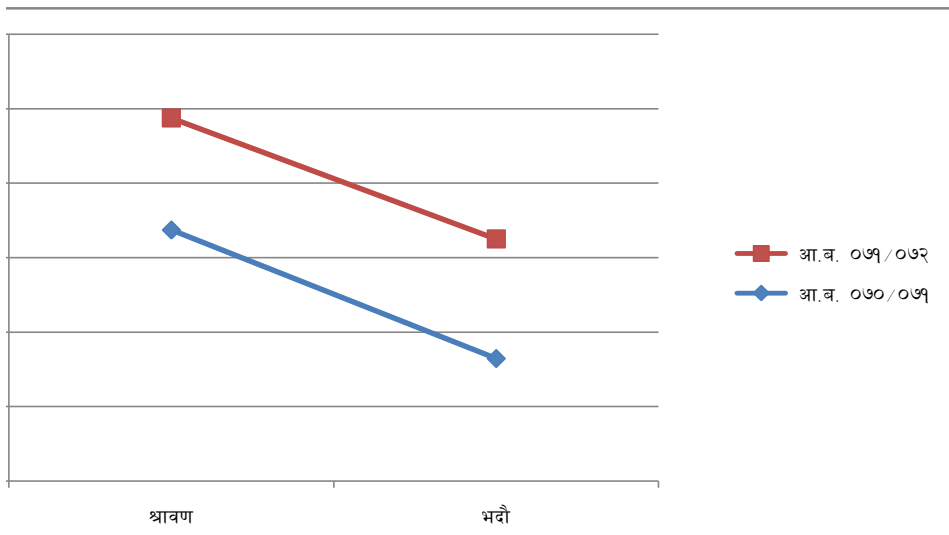
आ.ब. ०७०/०७१ सँग चालु आ.ब. को  
श्रम स्वीकृतिको तुलनात्मक विवरण

सि.नं.	महिना	आ.ब. ०७०/७१	आ.ब. ०७१/७२	फरक प्रतिशत
१	श्रावण	४५९३७	४२,३०९	-७.९०
२	भदौ	२४२१४	५१,५५१	११२.९०
कूल जम्मा		७०१५१	९३,८६०	१०५.००



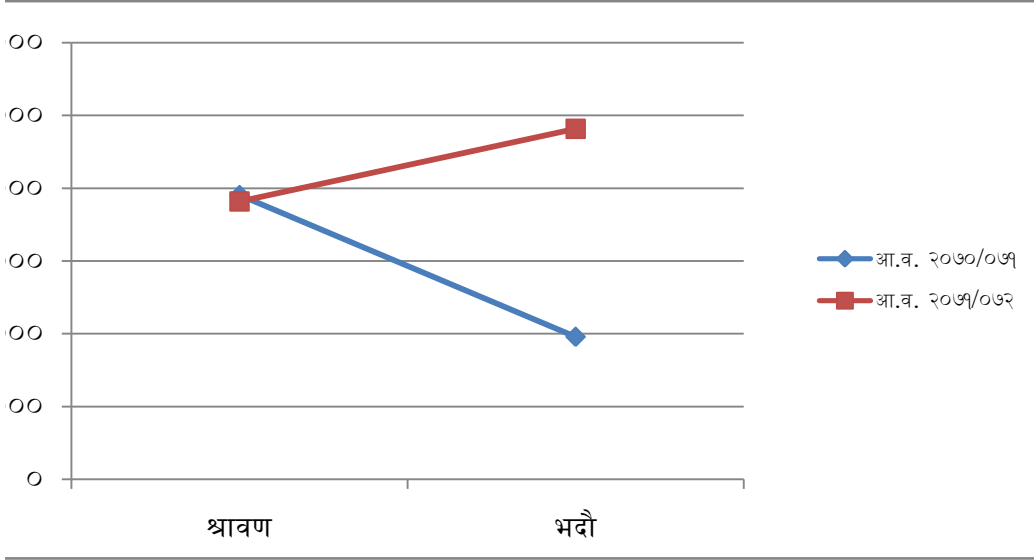
आ.ब. ०७०/०७१ सँग चालु आ.ब. को व्यक्तिगत  
श्रम स्वीकृतिको तुलनात्मक विवरण

सि.नं.	महिना	आ.ब. ०७०/०७१	आ.ब. ०७१/०७२	फरक प्रतिशत
१	श्रावण	१६८६	७५०	-५५.५२
२	भदौ	८२३	८०२	-२.५५
कुल जम्मा		२५०९	१५५२	-३८.१४



आ.ब. २०७०/०७१ सँग चालु आ.ब. को संस्थागत  
श्रम स्वीकृतिको तुलनात्मक विवरण

सि.नं.	महिना	आ.व. २०७०/०७१	आ.व. २०७१/०७२	फरक प्रतिशत
१	श्रावण	३९०४८	३८१८८	-२.२०
२	भदौ	१९५५९	४८१६३	१४६.२४
कुल जम्मा		५८,६०७	८६,३५१	१४४



नेपाल सरकार  
श्रम तथा रोजगार मन्त्रालय  
बैदेशिक रोजगार विभाग  
तीनकुने, काठमाडौं

आ.ब. २०६३/०६४ देखि आ.ब. २०६९/०७० सम्म श्रम स्वीकृति लिई वैदेशिक रोजगारमा गएका कामदारको संख्यात्मक विवरण :

सि.नं.	देश	आ.ब. २०६३/०६४			आ.ब. २०६४/०६५			आ.ब. २०६५/०६६			आ.ब. २०६६/०६७			आ.ब. २०६७/०६८			आ.ब. २०६८/०६९			आ.ब. ०६९/०७०			आ.ब. २०७०/७१			आ.ब. २०६३/०६४ देखि २०७०/०७१ सम्म		
		पुरुष	महिला	जम्मा	पुरुष	महिला	जम्मा	पुरुष	महिला	जम्मा	पुरुष	महिला	जम्मा	पुरुष	महिला	जम्मा	पुरुष	महिला	जम्मा	पुरुष	महिला	जम्मा	कुल पुरुष	कुल महिला	कुल जम्मा			
१	कतार	५९६४२	६३	५९७०५	८५२४७	१९५	८५४४२	७५८६२	३१३	७६१७५	५५६५६	२८४	५५९४०	१०२६५३	३१३	१०२९६६	१०४६८५	९९६	१०५६८१	१०२४७४	१०१२	१०३४८६	१२६५४९	२३२५	१२८८७४	७१२७६८	५५०१	७६७८९
२	मलेसिया	७३९९८	३१	७४०२९	५०३९५	१५९	५०५५४	३५०११	५९	३५०७०	११३७३३	२४९	११३९८२	१०४५२०	१३८६	१०५९०६	९६१५७	२२१०	९८३६७	१५१०१३	७९९	१५८२१२	२०८१२०	६०२९	२१४१४९	८३२९४७	१७३२२	८५०२६९
३	साउदी अरब	३९२७९	०	३९२७९	४२३५५	३९	४२३९४	४८६१८	१३१	४८७४९	६३२१७	१८३	६३४००	७०९६०	१५६	७१११६	८०२१८	२३७	८०४५५	९६३२८	६६७	९६९९५	८५९०५	९७	८६८७६	५२६८८०	२३८४	५२९२६४
४	यू.ए.ई.	२५१५२	२०	२५१७२	४४८८१	४६१	४४३४२	३०९११	७७७	३१६८८	३१५०६	१६८२	३३१८८	४२५५३	१९११	४४४६४	४९९५९	४५२३	५४४८२	५०२३५	८२१२	५८४४७	४९८८६	५०७९	५४९६५	३२५०८३	२२६६५	३४७७४८
५	कुवेत	२४४१	०	२४४१	१५७३	३९४	१९६७	१४२१	८७०	२२९१	६०६७	२१८८	८२५५	९३९२	५७९५	१५१८७	१२०८०	१२४९५	२४५७५	९८७३	७४००	१७२७३	११३९३	७९६०	१९३५३	५४२४०	३७०२	९१३४२
६	बहराईन	११९८	२	१२००	४८७८	२२१	५०९९	६१०२	२५८	६३६०	३६१७	६१७	४२३४	४४४१	२०६	४६४७	५३३३	५३२	५८६५	३९१३	३०५	४२१८	३७३८	४४७	४१८५	३३२२०	२५८८	३५८०८
७	ओमन	५०९	०	५०९	२४०३	१२३	२६२६	४१०५	१४२	४२४७	२६७८	६०७	३२८५	२३८५	५७	२४४२	२८६८	२९५	३१६३	३०५४	९१९	३९७३	२२९२	११४३	३४३५	२०३९४	३२८६	२३६८०
८	ब्रिटेन कोरिया	७२४	४१	७६५	१४३	३	१४६	२९०९	०	२९०९	२५२६	६	२५३२	३७२७	१	३७२८	५३१५	३१२	५६२७	४२४८	१९२	४४४०	१८२१	३०४	२१२५	२१४१३	८५९	२२२७२
९	लेबनान	०	०	०	७३	२४९०	२५६३	१७६	३२०३	३३७९	९२	३६९६	३७८८	६७	८४	१५१	३८	२०५	२४३	२२०	३६९	५८९	३०६	८११	१११७	९७२	१०८५८	११८३०
१०	इजरायल	१८२	२२३	४०५	२०	९०	११०	१२५१	२१२७	३३७८	८२	२३४	३१६	१२२	१५१	२७३	१०२	४७२	५७४	७०	७०	१४०	१७८	४९६	६७४	२००७	३८६३	५८७०
११	अफगानिस्तान	१८२	०	१८२	१३९८	२	१४००	१५२१	१७	१५३८	७३३	२	७३५	६५३	२	६५५	८२२	१	८२३	३५३	३	३५६	५९८	७	६०५	६२६०	३४	६२९४
१२	जापान	०	०	०	१२७८	२८	१३०६	१७०७	१२०	१८२७	५०५	११	५१६	५५०	५३	६०३	१०३६	१०८	११४४	११०२	१२६	१२२८	१९६४	१३४	२०९८	८१४२	५८०	८७२२
१३	अन्य	८३६	१०	८४६	९६२२	४८०	१०१०२	१७७७	५७७	२३५४	३६२६	२९७	३९२३	२२७७	३०१	२५७८	३०९४	५७२	३६६६	२९४७	१२३९	४१८६	६०९८	३२६०	९३५८	३०२७७	६७३६	३७०१३
	जम्मा	२०४१४३	३९०	२०४५३३	२४४३६६	४६८५	२४९०५१	२११३७१	८५९४	२१९९६५	२८४०३८	१००५६	२९४०९४	३४४३००	१०४१६	३५४७६	३६१७०७	२२९५८	३८४६६५	४२५८३०	२७७३३	४५३५४३	४९८८४८	२८९६६	५२७८१४	२५७४६०३	११३७७८	२६८८३८१

सि.नं.	आ.ब.को विवरण	पुरुष	महिला	जम्मा	प्रतिशत		
१	आ.ब. २०५०/०५१ देखि २०६२/०६३ सम्मको जम्मा	७५८६७५	-	७५८६७५	पुरुष	महिला	जम्मा
२	आ.ब. २०६३/०६४ देखि २०७०/०७१ सम्मको जम्मा	२५७४६०३	११३७७८	२६८८३८१	९५.७७	४.२३	१००
३	आ.ब. २०७१/०७२ को श्रावण महिनाको जम्मा	४०६८४	१,६२५	४२३०९	९६.१६	३.८४	१००
४	आ.ब. २०७१/०७२ को भदौ महिनाको जम्मा	४८,९०५	२,६४६	५१,५५१	९४.८७	५.१३	१००
	कुल जम्मा	३४२२८६७	११८०४९	३५४०९१६	९६.६७	३.३३	१००

नोट : आ.ब. ०६३/६४ देखि वैदेशिक रोजगार विभागमा सफ्टवेयर प्रयोग गरी तथ्यांक राख्न सुरु गरिएकोले सोभन्दा पहिले वैदेशिक रोजगारमा गएका कामदारको लैङ्गिक संख्या छुट्टयाउन नसकिएको ।

## संस्थादर्ता तथा नविकरण शाखाको प्रगति विवरण

क्र. सं	कार्य विवरण	२०७१ श्रावण मसान्त सम्म कायम	आ.व.०७१/७२ को भदौ महिनाको जम्मा	हाल कायम रहेको जम्मा	कैफियत
१	वैदेशिक रोजगार व्यवसाय संचालन गर्न इजाजतपत्र दर्ता संख्या	७५४	०	७५४	
२	इजाजत पत्र नवीकरण वहाल संख्या	५०१	३	५०४	
३	अभिमुखिकरण संस्था दर्ता संख्या	१०२	०	१०२	
४	अभिमूखीकरण संस्था नवीकरण	९९	०	९९	
५	केयरगिभरको रुपमा इजरायलमा पठाउन सूचिकृत संस्था नविकरण	१४७	०	१४७	
६	केयरगिभरको रुपमा इजरायलमा पठाउन सूचिकृत संस्था	३७	०	३७	
७	जिट्को ( JITCO) नविकरण भएको संख्या	७६	०	७६	
८	घरेलु महिला कामदार तालिम दिन अनुमति प्रदान गर्ने संस्था	१७	०	१७	
९	सुचिकृत एजेण्टको सङ्ख्या	५४४	४५	५८९	
१०	एजेण्ट खारेजीको सङ्ख्या	०	९	९	
११	शाखा कार्यालयको सङ्ख्या				



# आर्थिक वर्ष २०७१।०७२ को उजुरी तथा अनुसन्धान शाखाको प्रगति विवरण

उजुरी तथा अनुसन्धान शाखाको मिति २०७१ भदौ महिनाको प्रगति विवरण

उजुरी तथा अनुसन्धान शाखाको मिति २०७१ भाद्र महिनाको प्रगति विवरण

कार्य विवरण	ब्यक्तिगत उजुरी विवरण			संस्थागत उजुरी विवरण			कुल जम्मा (उजुरी र संस्थागत)
	आ.ब.०७१/०७२ को ०७१ श्रावण मसान्तसम्मको	आ.ब.०७१/०७२ को ०७१ भाद्र महिनाको जम्मा	आ.ब.०७१/०७२ को ०७१ भाद्र मसान्तसम्मको जम्मा	आ.ब.०७१/०७२ को ०७१ को श्रावण सान्तसम्मको	आ.ब.०७१/०७२ को ०७१ भाद्र महिनाको जम्मा	आ.ब.०७१/०७२ को ०७१ भाद्र मसान्तसम्मको जम्मा	
उजुरी संख्या :	६७	९२	१५९	१५४	१९०	३४४	५०३
दावी रकम : रु.	५३,९४०,५००।००	५६,३८४,८००।००	११०,३२५,३००	२५,२४२,५२०।००	१७,१९०,९८८।००	४२,४३३,५०८	१५२,७५८,८०८
भराएको विगो रकम : रु.	१०,३१०,०००।००	५,८९२,०००।००	१६,२०२,०००	१,९६८,०००।००	४,६६३,६००।००	६,६३१,६००	२२,८३३,६००
जाहेरी फरफारक संख्या	०	०	०	२४	३६	६०	६०
मुद्दा	अदालतमा दायर मुद्दा संख्या:	१६	१८	३४	०	०	३४
	अदालतमा विगो दावी रकम रु.	२६,०९०,३००।००	१२,१६५,५००।००	३८,२५५,८००	०।००	०।००	३८,२५५,८००
	विभागबाट निर्णय जरिवाना रु.	०	०	०	०	१००,०००	१००,०००
	विभागबाट निर्णय जरिवाना संख्या	०	०	०	०।००	१।००	१

आ.ब.०७१०७२ भाद्र महिनामा अभिसुचिकरण तालिम प्रदान गर्ने संस्थाहरूको विवरण

सि.नं.	संस्थाको नाम	श्रावण मसान्त सम्मको	भाद्र मसान्त सम्मको	जम्मा
१	एडमान्स	६४	६१	१२५
२	एसाइन्स ओरिएटेशन	५५९	४४४	१००३
३	अराउण्ड द क्लड	४१९	३७१	७९०
४	एभिल्युज	६४१	८७५	१५१६
५	वागभैरव	१९३	३६८	५६१
६	विक्रिण	१००८	१०१३	२०२१
७	विन्दवासिनी	२९२	६०८	९००
८	ब्लू स्काइ	८५५	८२८	१६८३
९	दीभान	९२४	९३६	१८६०
१०	फार वेस्ट	१३	१८६	१९९
११	स्वीवल	१००५	६९५	१७००
१२	गोल्डेन	४६३	६७२	११३५
१३	हाम्रो शिक्षा	२१८	३५४	५७२
१४	इन्टिग्रेटेड फर	८०	१८१	२६१
१५	ब्रव ओरिएटेशन	७२६	७५६	१४८२
१६	जुब्बे ट्रेनिं	३६९	६०८	९७७
१७	सी टेड स्कूल	८०	२५७	३३७
१८	मेरापिक	९९८	७३३	१७३१
१९	नेशनल वैदेशिक	८७२	९१८	१७९०
२०	आर.एम.	९९८	१०१२	२०१०
२१	राज वैदेशिक	७११	७९०	१५०१
२२	एस एण्ड एस	२९१	५४३	८३४
२३	समिक	३७८	६०८	९८६
२४	समिशा	३४१	२२३	५६४
२५	संगम	२४२	१९५	४३७
२६	साइनिङ मुन	१५४	२२८	३८२
२८	सुनगामा	१०१२	८२४	१८३६
२९	टी. एस.	६९३	८८८	१५८१
३०	टाक्स	४८०	७९२	१२७२
३१	टिपल एस	१९६	७२	२६८
३२	बुनिक	०	३३०	३३०
३४	कस्मोक ग्राफिक	०	०	०
३५	एशियन	७४२	९३२	१६७४
३६	मालिका	८९	५५३	६४२
३७	नेपाल फरगेन ई.	३४	२८८	३२२
३८	ओशियन टेक्नीकल	९६०	१०८८	२०४८
३९	ओरिजिट टेक्नीकल	१८	०	१८
४०	सिनोर	७४९	८०२	१५५१
४१	स्काई ब्लू	२८७	७८५	१०७२
४२	मिजन	५२७	४५२	९७९
४३	वर्क फोर्स	४४	६०	१०४
४४	वर्ल्ड वाइड	१७२	४१	२१३
४५	एभरेस्ट	९५	१३५	२३०
४६	एस.भि.	०	०	०
४७	बनिभर्सल टेक्नीकल	३४७	३३६	६८३

आ.ब.०७१।०७२ भाद्र महिनामा अभिसुब्धिकरण तालिम प्रदान गर्ने संस्थाहरूको विवरण

४८	पौरखी	५७६	७६१	१३३७
४९	संयोग	८६९	९६३	१८३२
५०	चेतना	१५५	२३८	३९३
५१	एलाइन्स ओरिएन्टेशन	८५१	७५८	१६०९
५२	लुम्बिनी मन्डिपल	५९७	८१७	१४१४
५४	टावर इनफो	१११	३२०	४३१
५५	गुनाइटेड	१४७	४०५	५५२
५६	बेल कम	७९०	११०१	१८९१
५७	आर.के.	४४	१८६	२३०
५८	ईनाइट इम्प्याइमेन्ट	९८०	१००२	१९८२
५९	इम्प्याइमेन्ट	६१	२०	८१
६०	इन्टर नेशनल	१९८	२८३	४८१
६१	सुकर्म	२३	२९९	३२२
६२	एच.आर.	३४३	३६०	७०३
६३	रञ्जिस	१७०	३८३	५५३
६४	सोलिड ओरियन्ट	९५९	९०१	१८६०
६५	एक्सेस	१५५	१२५	२८०
६६	धनद	३४७	४३०	७७७
६७	एक्सीस	७२१	१०६८	१७८९
६८	अमरावती	१०१	३४१	४४२
६९	अकबर टेनिङ	१८	४३८	४५६
७०	कर्मशाल टेनिङ सेन्टर	०	०	०
७१	महाकाली ओ.एण्ड सिफ्ट	४७७	३४९	८२६
७२	आर.आर.ओरिएन्टेशन	३०७	३५६	६६३
७३	श्रम ओरिएन्टेशन	६२	३९२	४५४
७४	पौरखा	१५२	३३८	४९०
७५	एलमिरा मन्डिपल	३८०	४०९	७८९
७६	अग्नी ओरिएन्टेशन	७७४	११५०	१९२४
७७	एल.जी.	८२७	९३७	१७६४
७८	एन.आई.डि.सी.	१९	०	१९
७९	पिपुल्स ओरिएन्टेशन	६३	२६०	३२३
८०	अस्मिता इन्टिग्रेटेड	१७५	३३१	५०६
८१	माउण्टेन युप	४६२	४७६	९३८

आ.ब.०७१०७२ भाद्र महिनामा अभिसुब्धिकरण तालिम प्रदान गर्ने संस्थाहरुको विवरण

८२	निशान	८६	१३५	२२१
८३	केन्द्रेक	२०८	३७८	५८६
८४	कृषिक	१००४	९०६	१९१०
८५	केयर	०	६३	६३
८६	जे.बि.आर.	६३५	९२७	१५६२
८७	अनुश्री	३०८	४५७	७६५
८८	श्री गणेश	१००१	११४९	२१५०
८९	एम.एस.	८०	३७७	४५७
९०	कलङवाइज	७७	१२८	२०५
९१	फेस टु फेस	५८९	८४९	१४३८
९२	घावर	१०१०	१०२५	२०३५
९३	अभिविकेचरी	२१५	३०९	५२४
९४	औलागिरी	३१	२४३	२७४
९५	माउण्टएभरेष्ट	०	२२८	२२८
९६	परिचमाञ्चल	३३९	३३१	६७०
९७	सिनर्जी	५९२	८३५	१४२७
९८	जालपा देवी	५९	४१४	४७३
९९	नेपाल छुटारी	२५९	३४३	६०२
१००	बुद्धदर्शन	३५३	३५६	७०९
१०१	ललितपुर	२२१	३११	५३२
१०२	प्रशंसा	२३९	३१३	५५२
१०३	काष्ठमण्डप	२२८	३४२	५७०
१०४	इनवेपी	८३	१८५	२६८
	जम्मा	३८८७०	४९६४२	८८५१२

नेपाल सरकार  
श्रम तथा रोजगार मन्त्रालय  
वैदेशिक रोजगार विभाग  
तीनकुने, काठमाडौं ।

लक्ष्य तोकिएका कार्यको मासिक प्रगति विवरण : कार्यसम्पादन सूचकाङ्क

आ.ब. २०७१/०७२ को भदौ महिनासम्मको प्रगति विवरण

सि.नं.	प्रमुख कार्यको विवरण	एकाई	बार्षिक लक्ष्य	प्रथम चौमासिक		दोस्रो चौमासिक		तेस्रो चौमासिक		चालु आ.ब. २०७१/०७२ भदौ मसान्तसम्मको प्रगति	कैफियत
				लक्ष्य	प्रगति	लक्ष्य	प्रगति	लक्ष्य	प्रगति		
१	वैदेशिक रोजगारमा कामदार पठाउने	जना	-		९३८६०	-				९३८६०	
	सारांश			-	-	-	-	-	-	-	
	प्रतिशत			-	-	-	-	-	-	-	

लक्ष्य नतोकिएका कार्यहरूको मासिक प्रगति विवरण :

आ.ब. २०७१/०७२ को भदौ महिनाको प्रगति

सि.नं.	प्रमुख कार्यको विवरण	श्रावण मसान्तसम्म	भदौ	कुल जम्मा	कैफियत
१	पूर्व स्विकृति प्रदान	७१८६१	१००४६६	१७२३२७	
२	व्यक्तिगत श्रम स्वीकृति प्रदान (नयाँ)	७५०	८०२	१५५२	
३	पुनः श्रम स्विकृति प्रदान (नवीकरण)	९८१८	११,७८८	२१,६०६	
४	व्यक्तिगत श्रम स्विकृति प्रदान (वैद्वानीकरण)	२,६६७	२,५८६	५,२५३	
५	श्रम (अन्तिम) स्वीकृति प्रदान	४२३०९	५१,५५१	९३८६०	EPS वाट Korea जाने समेत ।
६	उजुरी तथा अनुसन्धान (मुद्दा दायर संख्या)	२२१	६०	२८१	
७	संस्था दर्ता संख्या	१	०	१	
८	अभिमुखिकरण संस्था दर्ता संख्या	०	०	०	
९	अभिमुखिकरण तालिम लिएको संख्या	३८८७०	४९६४२	८८५१२	
१०	जिट्को (JITCO) नविकरण संख्या	७६	०	७६	