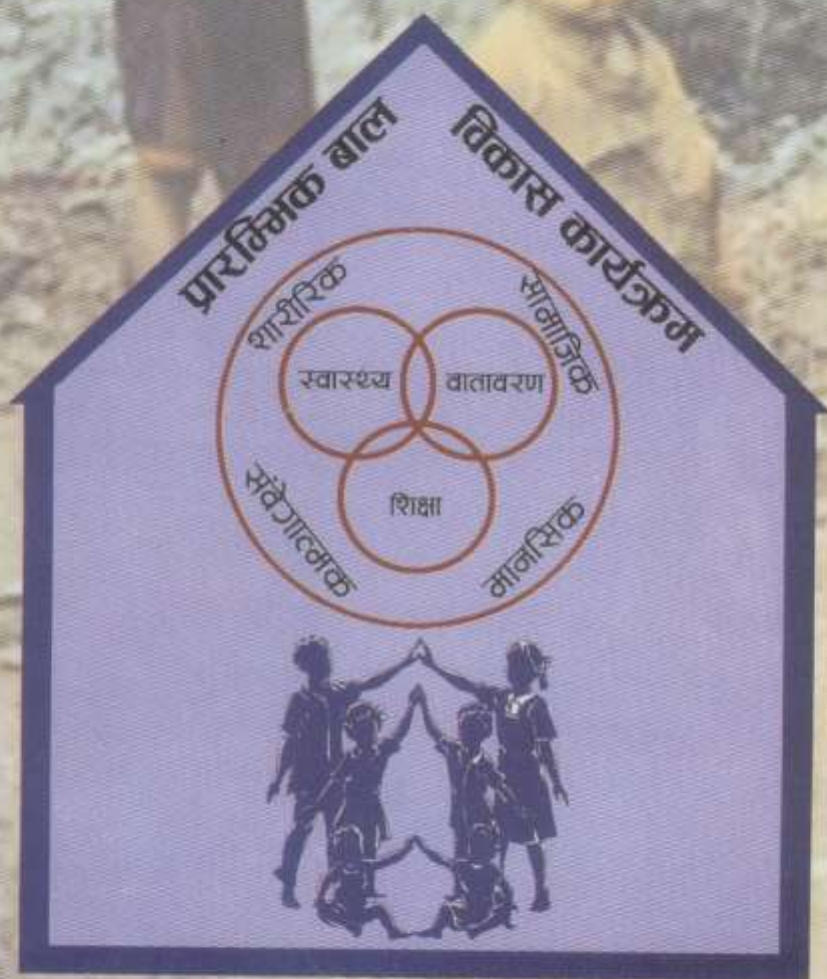
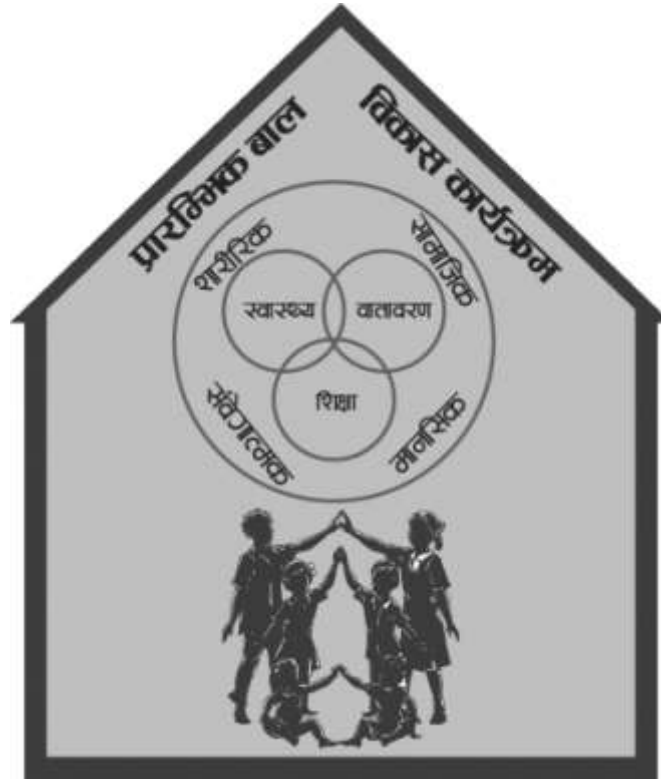


प्रारम्भिक बालविकास दिग्दर्शन (पाठ्यक्रम) २०६२



नेपाल सरकार
शिक्षा तथा खेलकुद मन्त्रालय
शिक्षा विभाग
प्रारम्भिक बालविकास शाखा
सानोठिमी, भक्तपुर

प्रारम्भिक बालविकास दिग्दर्शन (पाठ्यक्रम) २०६२



नेपाल सरकार
शिक्षा तथा खेलकुद मन्त्रालय
शिक्षा विभाग
प्रारम्भिक बालविकास शाखा

पक शकःनेपाल सरकार
मन्त्रालय शिक्षा विभाग
सानो ठिमी, भक्तपुर
नेपाल ।

शिक्षा तथा खेलकुद



पक शन :२०६३ असार

मुद्रण प्रति :१०००

पाठ्यक्रम विकास तथा मूलांकन परिषदबाट स्वीकृत :२०६२ चैत्र १०

© शिक्षा विभाग, प्रारम्भिक बाल विकास शाखा

भूमिका

प्रारम्भिक बाल्यावस्थाले बालबालिकाको भावी जीवनमा महङ्गवपूर्ण प्रभाव पार्दछ । गर्भदेखि ८ वर्षसम्मको उमेरलाई प्रारम्भिक बाल्यावस्थामा लिइने हुँदा यस उमेरका बालबालिकाको सर्वाङ्गीण विकासका लागि उचित वातावरण प्रदान गर्न सकेमा मात्र उनीहरू पूर्ण मानव बन्न सक्छन् । त्यसबाट मात्र देशलाई आवश्यक पर्ने जनशक्तिका परिपूर्ति सम्भव हुन्छ । यसका लागि प्रारम्भिक बालविकास कार्यत्रमको प्रमुख भूमिका रहन्छ । हाम्राे परिप्रेक्षमा ३-४ वर्षका बालबालिकाहरूलाई मात्र प्रारम्भिक बालविकास कार्यत्रम व्यवस्था भएकोले यी बालबालिकाका लागि कार्यक्रम सुनिश्चित गर्न प्रारम्भिक बालविकास केन्द्र/पूर्वप्राथमिक कक्षाको प्रावधानअनुरूप यस तहका लागि पाठ्यक्रम पुस्तिका तयार गरिएको छ । यस निदर्शे न-पुस्तिकाले केन्द्र/पूर्वप्राथमिक कक्षाका बालबालिकामा अन्तर्निहित प्रतिभाको विकास गरी उनीहरूलाई आत्मविश्वासी, आफूलाई सुरक्षित अनुभव गर्ने, स्वाभिमानी, सहयोगी तथा स्वावलम्बी बनाउन आवश्यक वातावरणको व्यवस्था गर्न सहयोगी/शिक्षकलाई मद्दत पुऒाउनुछे ।

यस दिग्दर्शनलाई पाठ्यक्रमको रूपमा लिइएको छ । यसलाई उद्देशे यमलूक, व्यावहारिक, समसामायिक एवम् स्तरीय बनाउने सन्दर्भमा बालविकासको क्षेत्रमा कार्यरत विभिन्न सरकारी/गैरसरकारी राष्ट्रिय/अन्तर्राष्ट्रिय सङ्घसंस्था, शिक्षा तथा खेलकुद मन्त्रालयअन्तर्गत का पाठ्यक्रम विकास केन्द्र, आधारभूत प्राथमिक शिक्षा कार्यत्रम,

त्रि.वि.वि. सॉरिडबाट पक शित भइ पत्र गो भएका तथा अन्य विभिन्न देशहरूकाे समते पाठय् क्रम अध्ययन गरी पहिलो खाका तयार पारिएको र विभिन्न चरणका कार्यशालाहरू सञ्चालन गरी सरोकारवालाहरूबाट सुभाब सडक लन गरिएको थियो ।

बालबालिकाको विकासमा प्रत्यक्षरूपले सरोकार राख्ने अभिभावक, सहयोगी कार्यकर्ता, शिक्षक, विशेषज्ञ, शिक्षाविद्, वृद्धिजीवीसमेतबाट सडकलित सुभाबलाई यस पुस्तिकामा समावेश गरी अन्तिम रूप दिइएको छ ।

सल्लाहकार समितिकाे निदर्शो न र सल्लाहअनरु प पाठय् क्रम विकास समहू ले पाठय् क्रम विकासकाे सम्पूर्ण जिम्मा लिइ यस पुस्तिका तयार गर्नु कार्य गरके गे हाे । यति हदुँ हदुँ पनि पुस्तिकामा कहेी त्रुटि वा कमीकमजारेी भएमा पाठय् क्रम विकासकाे निरन्तर पक्रियालाई सजीव बनाउदै पाठय् क्रमकाे सुधार गरिने भएकाले साे कार्यक ग लागि यहाँहरूकाे रचनात्मक सभु नावको अपक्षे ग गदछुँ । यस दिग्दर्शन तयार गर्नु क्रममा सहभागी हनु भएका सम्पूर्ण विशेषज्ञहरु तथा संस्थाहरुलाई धन्यवाददिन चाहन्छुँ ।

नेपाल सरकार
शिक्षा तथा खेलकुद मन्त्रालय
शिक्षा विभाग
प्रारम्भिक बालविकास शाखा
सानोठिमी, भक्तपुर

बालविकास पाठय् क्रम दिग्दर्शन सम्बन्धमा

यो पाठय्क्रम पुस्तिका बालविकास कार्यक्रमअन्तर्गतका कक्षाहरू सञ्चालन गर्ने सम्पूर्ण निजी विद्यालय, सामुदायिक विद्यालय र केन्द्रहरूका लागि तयार पारिएको हो । यो पुस्तिका कार्यक्रमसम्बन्धी जानकारी राख्ने तथा केन्द्र सञ्चालन गर्ने सहयोगी कार्यकर्ताहरूको सहयोगार्थ तयार गरिएको हो ।

यो पुस्तिका तीन भागमा विभाजित छ । पहिलो भागमा प्रारम्भिक बालविकास कक्षाहरूको व्यवस्थापनमा बढी जोड दिइएको छ । यसमा परिचय, कार्यक्रमको दूरदृष्टि, बालविकास पाठय्क्रमको लक्ष्य र विशेषता, अभिभावक संलग्नता विशेष बालबालिकाको सन्दर्भ र मूल्याङ्कन समावेश गरिएको छ । दोस्रो भागमा बालविकास पाठय्क्रमको बारेमा जानकारी दिइएको छ, जस अन्तर्गत आधारभूत सिकाइका क्षेत्रहरु तथा विषयात्मक क्षेत्रहरु सम्बन्धका सिकाइउपलब्धिहरू समावेश गरी अपेक्षित उमेरगत उपलब्धिहरू प्रस्तुत गरिएको छ । तेस्रो भागमा शीर्षकगत क्रियाकलापहरूलाई नमुनाको रूपमा ७ ओटा शीर्षकहरूमा राखिएको छ । प्रत्येक शीर्षकमा उपशीर्षकहरू र त्यसका लागि बिताउने समयसहितलाई हप्तामा उल्लेख गरिएको छ ।

यस पाठ्यक्रममा उल्लेखित सिकाइउपलब्धि र विकासात्मक उपलब्धिलाई शीर्षकअनुरूप प्रस्तुत गर्नका लागि बनाउनुपर्ने पाठयोजना र समय तालिका अनुसूचीमा दिइएको छ ।

शिक्षा विभाग
प्रारम्भिक बालविकास शाखा

दुई शब्द

शिक्षा विभागबाट तयार गरी नयाँ सरकार शिक्षा तथा खले कट्टा मन्त्रालयबाट स्वीकृत प्रारम्भिक बालविकास पाठ्यक्रम पुस्तिका (बालविकास दिग्दर्शन) लाई जनसमक्ष ल्याउन पाएकोमा अत्यन्त हर्षको अनुभव भएको छ । यो पुस्तिकाको प्रयोगबाट सबै प्रकारका बालविकासका कार्यत्रिमहरू जस्तै: समदुर्गमा आधारित प्रारम्भिक बालविकास कक्षा, सामदुर्गमा आधारित विद्यालयमा आधारित पूर्वप्राथमिक कक्षा तथा संस्थागत विद्यालयमा आधारित किण्डरगार्डन तथा मन्टेशेरीजस्ता बालविकास कक्षा सञ्चालनमा एकरूपता आउन सक्ने अपेक्षा राख्ने गर्छौं ।

यो पुस्तिकाको आधारमा **प्रशिक्षक तयार गरी** प्रशिक्षकहरूबाट सहयोगी कार्यकर्ता तालिममार्फत सबै प्रकारका प्रारम्भिक बालविकासका कक्षाहरूमा अपनाइने शारीरिक, मानसिक, सामाजिक र सार्वजनिक विकासका क्रियाकलापहरू सञ्चालनमा ल्याउन आधार पत्र तय गर्न सक्छ भन्ने अपेक्षासमेत राख्ने गर्छौं ।

यो पुस्तिका तयार पार्नमा सल्लाह गर्न हामीले पाठ्यक्रम विकास कर्ता, शैक्षिक जनशक्ति विकास केन्द्र, युनेस्को, युनिसेफ, सेभ द चिल्ड्रेन नर्वे, सेभ द चिल्ड्रेन जापान, वर्ल्ड भिजन, प्लान इन्टरनेशनल, त्रिभुवन विश्वविद्यालय, सते गुरु गण्डा, प्याक्सन, इ.टि.सि., शिक्षक युनियन, एस.ओ.एस. बालग्राम, सेरिड इन्स्टिच्युट, संस्थागत विद्यालयका शिक्षक एवं प्रधानाध्यापकहरू, प्रारम्भिक बालविकाससाग सम्बद्ध सहयोगी कार्यकर्ता लगायत प्रारम्भिक बालविकास क्षेत्रमा लागी पनहुने सम्पूर्ण महानभुवहरूलाई धन्यवाद दिन चाहन्छौं । पुस्तिका प्रकाशनमा सहयोग उपलब्ध गराउनु हुने युनेस्को नेपालप्रति हार्दिक आभार व्यक्त गर्दछौं । अन्तमा, प्रारम्भिक बालविकास कार्यत्रिमलाई

समदु ाय एव ं विद्यालय तहमा कार्यान् वयन गनर्हु नुे सम्पणू ार् पय्र ागे कतार्ह रूलाइर्
पुस्तिकाकाे अधिकतम पय्र ागे गनर्हु नु अनरु ाधे गदँ पुस्तिकामा सधु ारकाे लागि
रचनात्मक सभु ाव पद्र ान गनर् समते हादिकर् अनरु ाधे गदँछु

।



महानिर्देशक

शिक्षा विभाग

२०६३, असार

विषय सचूी

भाग पहिलो : प्रारम्भिक बालविकास पाठ्यक्रमको भूमिका

१. परिचय	१
२. बालविकास पाठ्य क्रमकाे लक्ष्य	१
३. बालविकास पाठ्य क्रमकाे मलू उद्देशे य	२
४. पाठ्यक्रमको विशेषता	२
५. वातावरण	२
५.१ भौतिक वातावरण	३
५.२ शैक्षिक वातावरण	३
६. अभिभावकको संलग्नता	४
७. विशेषे ा बालबालिकाकाे सन्दर्भर् ा बालविकास कार्यक्रम	५
८. मूल्याङ्कन	६

भाग दोस्रो : प्रारम्भिक बालविकास पाठ्यक्रम

१. शैक्षिक लक्ष्य	७
२. बालविकासका लागि उमेरगत र क्षेत्रगत भार	७
३. विकासात्मक लक्ष्यहरू	८
३.१ शारीरिक विकास	८
३.२ संवेगात्मक विकास	९
३.३ सामाजिक र नैतिक विकास	९
३.४ मानसिक विकास	९
४. आधारभूत क्षेत्र तथा विषयात्मक क्षेत्रका सिकाइउपलब्धिहरू	१०

४.१ आधारभूत क्षेत्रे हरूका सिकाइउपलब्धिहरू	१०
४.२ विषयगत सिकाइउपलब्धि क्षेत्र	१८
भाग तेस्रो : शीर्षकगत क्रियाकलापका नमुनाहरू अनुसूचीहरू	२९

भाग -पहिलो

प्रारम्भिक बालविकास पाठ्य क्रमकाे भूमिका

१) परिचय

३ र ४ वर्ष उमेरसमूहका सम्पूर्ण बालबालिकाहरूका लागि विद्यालय, बालविकास केन्द्र वा निजीस्तरबाट सञ्चालित बालविकास कक्षाका लागि याे पाठ्यक्रम तयार गरिएकाे हाे । यस पाठ्यक्रमले प्रारम्भिक बालबालिकाहरूको सिकाइमा एकरूपता र निरन्तरता दिन आवश्यक दिशा-निर्देश गर्नेछ । बालबालिकाकाे पारिवारिक, सामाजिक, भौगोलिक, मानवीय र प्राकृतिक परिवशे जस्ता सरेाे प्ेराकेाे वातावरणलाई उपयुक्त ष शिक्षण-सिकाइका रूपमा पयगो गर्न सक्षम बनाउने गरी यस पाठ्य क्रमकाे विकास गरिएकाे छ ।

शिक्षा ऐन र नियमावलीले एकवर्षे पूर्वप्राथमिक कक्षालाई मान्यता दिएको छ । साथै दुईवर्षे बालविकास केन्द्रको व्यवस्था पनि गरेको छ । यी दुवै किसिमका कक्षा सञ्चालन गर्न यस पाठ्यक्रमकाे पयगो गरिनछे । बालबालिकाहरूकाे सिकाइलाई प्राथमिक विद्यालयकाे कक्षा १ सँग समायोजन गर्दै लग्ने मूलभूत मान्यताअनुरूप यस पाठ्यक्रमको निर्माण गरिएकाले यसलाई विशेष महत्वका साथ प्रयागे गर्नपु न्छे ।

२) बालविकास पाठ्यक्रमको लक्ष्य

बालबालिकाकाे सामाजिक परिवेशअनुरूप विविध शैक्षणिक क्रियाकलापको माध्यमबाट प्रत्यक्ष वा अप्रत्यक्ष रूपले सिकाइक्रियाकलाप सञ्चालन गर्नु नै प्रारम्भिक बालविकास- पाठ्यक्रमकाे प्रमुख लक्ष्य हाे ।

बालबालिकाको अन्तर्निहित क्षमतालाई पहिल्याएर उपयुक्त दिशातिर प्रवाहित गरी उनीहरूलाई आफ्नो स्वास्थ्य तथा सुरक्षासँग सम्बन्धित तथा अन्य जीवनोपयोगी एवम् स्वावलम्बी सीपहरू हासिल गराउन यस पाठ्यक्रमको जोड रहेको छ । अर्को शब्दमा भन्ने हो भने यस पाठ्यक्रमको मुख्य कार्य नै बालबालिकालाई आफूप्रतिको आत्मविश्वास जगाउन, परिवर्तित समाज र अन्य व्यक्तिहरूप्रति सकारात्मक सोच विकास गर्न, चुनौती, बाधा र सफलतामा सवंगेाेात्मक सन्तुलन कायम गर्न मद्दत पुऱ्याउनुका साथै सामाजिक र व्यावहारिक मूल्य-मान्यताकाे आधारमा व्यावहारिक र सिकाइ सीप (learning to learn) प्रदान गरी उनीहरूमा राष्ट्रियता, संस्कृति र मानवीय मूल्यको विकासका लागि आधारशीला खडा गर्नु हाे ।

समष्टिगत रूपमा भन्ने हो भने बालबालिकाहरूमा शिक्षण-सिकाइबाट वातावरणको संरक्षण गर्ने, मनमा लागेका कुराहरू सुनाउने र अरूको कुरा सुन्ने बानी बसाल्नुका साथै उनीहरूलाई आफ्ना वरिपरिका कुराहरूको जानकारी राख्न सक्षम तुल्याउन यस बालविकास पाठ्यक्रमकाे लक्ष्य हाे ।

३) बालविकास पाठ्य क्रमकाे मलू उद्देशे य

विविध किसिमका मनोरञ्जनात्मक शिक्षण-सिकाइ क्रियाकलापको माध्यमद्वारा ३ र ४ वर्ष उमरे समहू का सम्पूर्ण बालबालिकाहरूकाे सर्वाड्गीण विकास गरी उनीहरूलाई प्राथमिक विद्यालयका लागि तयार गराउने ।

उपर्युक्त मलू उद्देशे य प्राप्तिका लागि यस पाठ्यक्रमले निम्नलिखित उद्देशे यहरू अधिसारके ि छ-

- १) बालबालिकाहरूलाई बौद्धिक/मानसिक, शारीरिक, संवगे ित्मक, सामाजिक, (सर्वाड्गीण) नैतिक र सिर्जन ित्मक विकासकाे अवसर प्रदान गर्ने ।
 - २) उनीहरूलाई सरसफाइ र सरु क्षासम्बन्धी बानी बसाल्न प्रेरित गर्ने ।
 - ३) उनीहरूलाई सामान्य शिष्टाचार गनर् अभिप्रेरित गर्ने ।
 - ४) उनीहरूलाई प्राथमिक शिक्षाका लागि तयार गराउने ।
 - ५) उनीहरूमा विश्वास र सुरक्षाको भावना जागृत गराउने ।
- ४) पाठ्यक्रमको विशेषता उपर्युक्त लक्ष्य प्राप्तिका लागि बालविकास पाठ्य क्रमले निम्नलिखित विशेषताहरू अर्गालके ि

छ :

- बालबालिकाको रुचि, क्षमता र आवश्यकतालाई प्राथमिकता दिनु ।
- बालबालिकाको सर्वाड्गीण विकासमा केन्द्रित रहनु ।
- परिवार र समुदायमा रहेका संज्ञानात्मक र मानवीय स्राते को प्रयोग गर्नु ।
- बालबालिकाको सिकाइमा व्यक्ति, ठाउँ र वस्तुसंगको सम्पर्क र सम्बन्धलाई मान्यता प्रदान गर्नु ।

५) वातावरण

बालविकास कार्यक्रमअन्तर्गतको बालविकास केन्द्रमा कक्षाभिन्न र कक्षाबाहिर गरिने खालका क्रियाकलापहरू गराउनुपर्छ । यी क्रियाकलापहरू बालबालिकालाई नयाँनयाँ कुराको खोजी गर्ने र आफ्नो वातावरणसम्बन्धी जानकारी लिन उत्प्रेरित गर्ने किसिमका हुनुपर्दछ । बालबालिकाको सिकाइलाई सहज र मनोरञ्जनपूर्ण बनाउनका लागि स्वाभाविक स्थितिको वातावरण बनाई स्वतन्त्ररूपले सिक्ने र सुरक्षाको अनुभूति दिने खालकाे व्यवस्था गर्नुपर्दछ ।

यसका लागि निम्नानुसारको सिकाइ वातावरण आवश्यक हुन्छ ।

५.१ भौतिक वातावरण

- क) कक्षाकोठाको व्यवस्थापनको सन्दर्भमा कक्षाभित्र अनिवार्यरूपले भाषा-क्षेत्र, सिर्जनात्मक-क्षेत्र, गणित क्षेत्र, विज्ञान क्षेत्रजस्ता सिकाइ क्षेत्रहरूको व्यवस्था गर्नपुँ दछ ।
- ख) प्रशस्त ठाउँ भएको अवस्थामा खेल-क्षेत्र, सामूहिक क्रियाकलाप-क्षेत्र, प्रदर्शन क्षेत्र, सामग्री भण्डार-क्षेत्र, आराम क्षेत्र र खाजा क्षेत्र पनि छुट्याउन सकिन्छ ।
- ग) कक्षाबाहिरको व्यवस्थापनमा पिङ्ग, चिप्लेटी, सुरुङ्ग, पानी खेल (water play), वालवु । खले (sand play), स्वतन्त्र दाडै धपु खेलजस्ता क्षेत्रको व्यवस्था पनि गर्न सकिन्छ ।

५.२ शैक्षिक वातावरण

बालबालिकाहरूलाई सिकाउने तरिका अनौपचारिक रूपमा सिकाउनुपर्छ । यसका लागि निम्नलिखित शैक्षिक क्रियाकलापहरूको प्रयोग गर्नुपर्छ ।

- क) बालबालिकाको सिकाइका लागि स्वतन्त्र खेल, सामग्रीको पत्रागो बाट प्राप्त गरिन अनुभव, परिवशे अनसु रका स्वतन्त्र क्रियाकलाप, शैक्षिक खेल र निर्देशित क्रियाकलापहरू सञ्चालन गर्नका लागि समयतालिका बनाउनुपर्छ । ठाउँ, परिस्थिति र संस्कृतिलाई ध्यानमा राखी तोकिएका क्षेत्रहरूका लागि गरिने क्रियाकलापहरू समयावधिमा मिलाएर लानुपर्छ ।
- ग) बालबालिकाका लागि चयन गरिने क्रियाकलाप अर्थपूर्ण हुनुपर्छ । क्रियाकलाप छनोट गर्दा निर्धारित समयमा सकिने र व्यावहारिक जीवनमा पत्रागो गर्न सकिने खालका हुनुपर्छ । क्रियाकलापले बालबालिकामा बाभ वा कुनै किसिमको नकारात्मक भावना पैदा नगरोस् भनी सहयोगीले विशेष ध्यान पुऱ्याउनुपर्छ । यस्ता क्रियाकलाप गराउँदा सहकार्य गराउनुपर्छ र बालबालिकालाई नै सक्रिय बनाई उनीहरूको स्तरअनुसार नयाँ-नयाँ कुराहरू खाजेरि गर्न प्रोत्साहित गर्नपुँ दछ । क्रियाकलाप सञ्चालन गर्दा नियन्त्रण तथा निर्देशन गर्नुभन्दा पृष्ठपोषण दिई उनीहरूका अप्ठेराहरू र द्विविधाहरू हटाउन आवश्यक सहयोगे गर्नपुँ न् हुन्छ ।
- घ) वरपरबाट सिक्नका लागि समस्या समाधानका उपयुक्त परिस्थिति बनाई बालापे यागेरि शिक्षण तरिका अपनाउनुपर्छ । यस्ता क्रियाकलाप गर्न बालबालिकालाई व्यक्तिगत, समहू गत र पूरा कक्षालाई नै सहयोगे पुऱ्ने गरी हासै ला पद्रान गर्न खालका प्रश्न गर्ने र नयाँ कुरा भन्ने जस्ता रणनीतिहरू अपनाउनुपर्छ ।
- ङ) बालबालिकाको सिकाइमा सहयोग गर्न उनीहरूको आवश्यकताअनुरूप वर्णन गर्ने, थप जानकारी दिने र ठीक बाटामे । ल्याउनका लागि पत्र नहरू साँडे न्ने गर्नपुँ दछ । साथै बालबालिकाहरूलाई पनि एकआपसमा पत्र नहरू साँडे न प्रोत्साहित गर्नपुँ दछ ।

यसबाहेक बालबालिकाले वातावरणबाट ज्ञान आर्जन गरुन भन्नका लागि बढी मात्रामा उनीहरूलाई नै संलग्न गराउनुपर्छ । साका लागि आवश्यक वातावरण तयार गरी उत्प्रेरित गर्ने खालले छलफल गराउन “के ? किन ? र कसरी” जस्ता प्रश्न गर्नुपर्दछ ।

च) बालबालिकालाई प्राथमिक विद्यालयका लागि तयार गर्ने क्रममा बालविकास केन्द्रमा उनीहरूले बिताउने समयमध्ये पवू अक्षर चिनारी र पवू लेखाइजस्ता क्रियाकलापका लागि याजे नाबद्धरूपले केही समय छुट्याउनपु छ ।

छ) बालबालिकाको सिकाइलाई सहयोग पुऱ्याउने क्रममा समय र ठाउँ हेरी सहयोगीले सिर्जनात्मक खले जस्ता व्यक्तिगत क्रियाकलापहरू गराउनपु छ । समूह क्रियाकलापका लागि विभिन्न प्रकारका समूह बनाइदिने र उनीहरूले गरिरहके । क्रियाकलापमा आवश्यकताअनुसार सहयोग गर्नुपर्छ । विषयवस्तुको प्रस्तुति, सामूहिक निर्देशन-पालन, सामाजिक सीपहरूको पय्र गे जस्ता सामाजिक कार्य गराउदँ । पनि सहयोगे पुऱ्याउन आवश्यक हुन्छ ।

ज) बालबालिकाहरूको सिकाइ आफ्नै ढाँचाको हुन्छ । मनोरञ्जनात्मक र खेलयुक्त क्रियाकलापले बालबालिकालाई सिक्न सहयोगे पगु दछ । मनोरञ्जनपूर्ण र खले कदु क्रियाकलापअन्तर्गत स्वतन्त्र खले , छलफल, सिर्जनात्मक खले , शारीरिक खेल, निर्देशित खेलजस्ता क्रियाकलापहरू गराउनुपर्छ । बालबालिका आफैँ र सहयोगी मिलरे बनाएका याजे नाअनसु ।र यी क्रियाकलापहरू गनर्पु छ ।

६) **अभिभावकको संलग्नता** अभिभावकहरूलाई बालबालिकाको प्रगति सम्बन्धमा जानकारी दिएर केन्द्रका विभिन्न क्रियाकलापहरूमा संलग्न गराउनाले आफ्नै कार्यक्रमको रूपमा बालविकास कार्यक्रमप्रति उनीहरूको अभिरुचि बढ्न गई कार्यक्रम दिगो राख्न सहयोग पुगदछ । अभिभावकको चाहना, इच्छा र बालविकास केन्द्रले गर्ने क्रियाकलापबीच तालमेल मिलाउन आपसमा खुला

छलफल भएमा एकअर्काबीच विश्वास बढ्न गई बालविकासका कार्यक्रमहरूमा उनीहरूलाई सहयोगी बनाउन सकिन्छ । यसका लागि निम्नानुसारका काम गर्न सकिन्छ -

- अभिभावकसँग समय-समयमा कुराकानी गरी बालबालिकाको प्रगतिको जानकारी गराउने र उनीहरूलाई केन्द्रका क्रियाकलापबारे सुसूचित गराउने ।
- आवश्यकताअनुसार अभिभावकसँग व्यक्तिगत सम्पर्क राखी केटाकेटीको प्रगति, क्रियाकलाप र केन्द्रको गतिविधिको बारेमा छलफल गर्ने ।
- अभिभावकलाई विभिन्न समितिमा संलग्न गराउने, उनीहरू क्षमतानुसारको सहयोगको माग गर्ने, पसु तकालय सञ्चालन तथा पत्रिका सडक् लन गनर्पु उनीहरूको सहयोगे लिने, अभिभावक र बालबालिकाको संयुक्त सिकाइ सत्र, खेल खेलाउने सत्र, र अभिभावक शिक्षा कार्यक्रमको व्यवस्था गर्ने, अभिभावकबीच विचार आदानप्रदान गराउने, समय-समयमा केन्द्रमा बोलाएर बालबालिकाको क्रियाकलाप अवलोकन तथा त्यस्ता

क्रियाकलापमा सहभागी समेत गराउने, बालबालिकालाई बाहिर घुमाउन लैजाँदा अभिभावकको सहयोग लिनेजस्ता विशेष कार्यक्रमहरूको तर्जुमा गर्ने ।

- बालविकास केन्द्रको वार्षिक कार्यक्रम तर्जुमा र केन्द्रको नीति निर्माणमा अभिभावकलाई पनि संलग्न गराउने ।
- समस्यामूलक बालबालिकाहरूको अभिभावकलाई आवश्यक सल्लाह सुझाव दिने ।

७) विशेष बालबालिकाको सन्दर्भमा बालविकास कार्यक्रम

बालबालिकाको सिकाइ क्षमता विभिन्न कारणले फरक-फरक हुने भएकाले यस्ता फरक-फरक सिकाइ-क्षमता भएका बालबालिकालाई सानै उमेरमा पहिचान गरी आवश्यकताअनुरूप उपयुक्त किसिमबाट सहयोग गर्नुपर्दछ । यसो गरेमा सिकाइको अन्तर कहीं हदसम्म कम हुनु जान्छ । बालबालिकाको शारीरिक र मानसिक क्षमतालाई पहिचान गरी आवश्यक सहयोग गर्नका लागि यस पाठ्यक्रममा निदर्शो न गरिएकादेखि बाहेक आवश्यकतानुसार अन्य सुझावहरू पनि गर्न सकिन्छ ।

बालविकासको विशेष आवश्यकताको पहिचान गरी सोअनुरूप शिक्षण-सिकाइलाई व्यवस्थित गर्न अभिभावकसमेतको सहयोग लिनुपर्दछ । बालबालिकाको क्षमता र उनीहरूको विशेष आवश्यकताको पूर्व पहिचान (Early Identification) गर्ने निकायसँग समेत सहयोग लिई आवश्यकताअनसु र अन्य सम्बन्धित निकायमा सहयोगार्थ पठाउने र उपचारात्मक कक्षा सञ्चालन गर्नेजस्ता व्यवस्था पनि गर्नुपर्दछ ।

द) मूल्याङ्कन

प्रारम्भिक बालविकास उमेरका बालबालिकाहरूको मूल्याङ्कन निरन्तर रूपमा भईरहनुपर्दछ । बालविकासका सबै पक्षलाई समेटेर बालबालिकाका क्रियाकलापहरूको अवलोकन र ती क्रियाकलापहरूको रेकर्डको आधारमा बालबालिकाको मूल्याङ्कन गर्दा उनीहरूको प्रगतिको गति र यथास्थितिको जानकारी हुन्छ । यसबाट सुधार गर्नुपर्ने पक्ष र सबल पक्षको जानकारी प्राप्त भई सुधार गर्नुपर्ने पक्षमा सहयोग पुऱ्याउन सजिलो हुन्छ । बालबालिकाको मूल्याङ्कन गर्दा उत्तीर्ण-अनुत्तीर्ण, प्रथम, दोस्रो भनी नतिजा निकाल्नुभन्दा पनि सहयोगीले बालबालिकाको आवश्यकताअनसु र सिकाइमा सहयोग पुऱ्याउनुपर्दछ ।

- बालबालिकाको दैनिक क्रियाकलापको आधारमा के, कति कहिले, र कसरी सिके भन्ने अवलोकन गर्ने गर्नुपर्दछ । बालबालिकालाई औपचारिक परीक्षा दिन लगाउनु हुँदैन ।
- बालबालिकाको मूल्याङ्कन गर्ने क्रममा कहाँ, कस्तो, के र किन कमजोरी छ भन्ने पत्ता लगाउने तरिकाहरू अपनाउनुपर्छ ।

- बालबालिकाको प्रगतिलाई उनीहरूले गरेका क्रियाकलापको आधारमा टिपोटको रूपमा रेकर्ड राखी ती टिपोट त्रैमासिक रूपमा अभिभावकलाई जानकारी गराउनुपर्छ । शैक्षिक सत्रको अन्त्यमा ती टिपोटलाई प्रतिवेदनको रूपमा तयार गरी बालविकास केन्द्रबाट विद्यालयमा भर्ना हुन जाँदा दिने गर्नुपर्छ ।
- बालविकास केन्द्रमा अलगअलग उमेर समूहका बालबालिकाहरूलाई एकै स्थानमा राखी शिक्षण गरिने भएकाले मूल्याङ्कन गर्दा उनीहरूले गरेको क्रियाकलाप हेरी उमेरगत सिकाइउपलब्धिको आधारमा मूल्याङ्कन गर्नुपर्छ । जस्तै: ३ वर्ष उमेरका बालबालिकाले पुस्तकका अक्षरमा उत्सुकता देखाएर हेर्छन् भने ४ वर्ष उमेरका बालबालिकाले पुस्तकका अक्षरहरू पढ्नु पत्र पत्र गन गन्छन् । यसरी साक्षरता सीप उमेर गतरूपले प्राप्त गरे नगरेको लेखे जाँदा गर्नुपर्छ ।

भाग- दासे

प्रारम्भिक बालविकास पाठ्यक्रम

बालबालिकाले अहिले सिकेको कुरा नै भविष्यको सिकाइको जग हुने भएकाले यस तहमा बालबालिकालाई “सिक्नका लागि सिक्ने” (learning to learn) अभिप्रायले मनोरञ्जनात्मक तरिकाले सिकाउनुपर्छ । बालविकास पाठ्यक्रमले खेल र वातावरणबाट प्राप्त अनुभवको माध्यमबाट बालबालिकामा अन्तर्निहित क्षमताको अभिवृद्धि गराई उनीहरूलाई भविष्यमा असल जीवनयापन गर्न सक्षम तुल्याउनुपर्छ । यसका लागि शैक्षिक र विकासात्मक लक्ष्यहरू उमेरगत तथा क्षेत्रगत भार तल उल्लेख गरिएको छ –

१) शैक्षिक लक्ष्य

- बालबालिकालाई आफ्नो परिवेशमा उपलब्ध अनुभवहरूमा सकारात्मक दृष्टि राखी मानसिक विकास गर्न तथा स्वस्थ रहन मद्दत गर्ने ।
- सहयोगी, स्वावलम्बी (आफ्नो काम आफैँ गर्ने) , स्वतन्त्र, इमान्दार र समाजमा मिलेर रहन प्रेरित गर्ने ।
- नैतिक, सामाजिक र शारीरिक विकासमा टवे १ दिन ।
- सामाजिक, प्राकृतिक र धार्मिक वातावरणप्रति सकारात्मक भावनाको विकासमा सहयोग गर्ने ।
- सिर्जनात्मक प्रतिभा प्रस्फुरण गर्न विभिन्न क्रियाकलापहरूमा संलग्न गराउन ।
- भाषिक सचते ना गर्ने र दैनिक क्रियाकलापहरूमा उपयुक्त भाषा पत्र पत्र गने गर्नका लागि सुन्ने, बाल्ने, पढ्ने र लेख्ने सीपप्रति अभिरुचि जगाउन ।
- प्राथमिक तहको शिक्षाका लागि तयारी गर्ने क्रममा सिकाइमा अभिरुचि बढाउन भाषा, साहित्य, गणित, विज्ञान, कलाप्रति सकारात्मक साचे विकास गरी ती विषयहरूको प्रारम्भिक अवधारणाको जग बसाल्न ।

२) बालविकासका लागि उमेरगत र क्षेत्रगत भार (प्रतिदिनका लागि) प्राथमिकस्तरका पाठ्यक्रमा राखिएका विषयहरूलाई समायोजन गर्न हेतुले बालबालिकाका लागि उमेरगत र क्षेत्रगत भार निम्नानुसार प्रस्तुत गरिएको छ । क्षेत्रगत भारमा कुन उमेरकाले कुन क्षेत्रमा दैनिक बिताउनुपर्ने समय कति हो सो प्रस्तुत गरिएको छ ।

क्षेत्र	३ वर्ष	४ वर्ष
१) स्वास्थ्यसम्बन्धी बानी, नैतिक मूल्य र मान्यता एवम् जीवनपयोगी सीप र विकास (Acquisition & establishment)	३० मिनेट	३० मिनेट
२) स्वतन्त्र खेल	६० मिनेट	४५ मिनेट
क्षेत्र	३ वर्ष	४ वर्ष
३) भाषिक अभिव्यक्ति	४५ मिनेट	६० मिनेट
४) याजे नाबद्ध सामाजिक क्रियाकलाप	३० मिनेट	४५ मिनेट
५) स्थूल शारीरिक विकास (Gross motor development)	४५ मिनेट	३० मिनेट
६) याजे नाबद्ध सिकाइ क्रियाकलाप	३० मिनेट	६० मिनेट
जम्मा समय	२४० मिनेट (४ घण्टा)	२७० मिनेट (४ ^१ / _२ घण्टा)

- यी क्षेत्रहरूलाई विषयवस्तुअनुसारको क्रियाकलापमा मिलाएर राख्न सकिनेछ ।
- ५-६ वर्ष उमेर समूहका बालबालिकाको सन्दर्भमा बालविकास पाठ्यक्रमसँग मिलान गर्ने क्रममा ६ ओटा क्षेत्रअन्तर्गत राखी ४^१/_२ घण्टा राखिए तापनि क्रियाकलाप डिजाइन गर्दा बालविकासलाई ध्यानमा राखी समायोजन गर्नुपर्छ ।
- दिइएका शिक्षण समयवाहेक प्रतिदिन बिहान र बेलुका कम्तिमा १^१/_२ घण्टा सहायोगीहरूले कक्षा व्यवस्थापन र रकेड व्यवस्थापनका लागि समय दिनपुर्दछ ।
- बालविकास केन्द्र, हप्तामा ६ दिनको हिसाबले वर्षर्क ११ ३२ हप्ता सञ्चालन हुनुपर्छ ।
- बालबालिकाले केन्द्रमा उमरे अनसु ११ ४ घण्टादेखि ४^१/_२ घण्टासम्मको न्यूनतम समय बिताउनुपर्छ । कक्षा सञ्चालनको समयलाई सम्बन्धित समुदायको परिस्थिति, अवस्था र आवश्यकताअनुसार बिहान वा दिउँसो सञ्चालन गर्न सकिने छ । यसका लागि बालविकास केन्द्र समितिले अभिभावक र समुदायको समेत राय लिई निर्णय गर्नुपर्छ ।
- कुनै पनि बालविकास केन्द्रमा आइसकेपछि ४ वर्षमा आउनेले कम्तिमा १ वर्ष र ३ वर्षमा आउनेले २ वर्ष बिताउनुपर्दछ ।

३) **विकासात्मक लक्ष्यहरू** बालबालिकाको सर्वाङ्गिक विकासका लागि निम्नानुसार पक्षहरूमा उल्लेखित लक्ष्यलाई

समेदनुपछे ।

३.१ शारीरिक विकास

- शरीरका विभिन्न अङ्ग, भाग, शरीरको चाल, शरीरको वृद्धि प्रक्रिया र आफू गर्न सक्ने कामप्रति सचेत हुनु मद्दत पुऱ्याउन
- स्वास्थ्य र सुरक्षाको सम्बन्धमा सचेत हुन मद्दत पुऱ्याउन
- शरीरको चाल सन्तुलित राख्न, शरीरका भाग चलाउन, शरीर सन्तुलन र मासं पेशीको उचित विकासमा मद्दत पुऱ्याउन
- सक्ष्म मासं पेशीय विकास (Fine motor development) मा टवे । पुऱ्याउन
- दृष्टि र चाल, सनु ।इ र चाल तथा दृष्टि र सनु ।इबीच तालमले गर्न । मद्दत गर्न

३.२ सवं गे ।त्मक विकास

- सुरक्षा र स्वतन्त्रताको अनुभूति दिन
- आत्मविश्वास र आफू र आफ्नो भन्ने भावनाको विकास गराउन
- आफूप्रतिको सकरात्मक भावना विकास गराउन
- उचित स्थानमा उचित संवेग प्रकट गर्न
- अरूका कुराहरू सुन्न र सकार्णका लागि सचेत बनाउन
- आफ्नो कुरा व्यक्त गर्न, वातावरण प्रदान गराउन
- अवस्था र आवश्यकतानरु प सयं मित रहने सीपको विकास गर्न

३.३ सामाजिक र नैतिक विकास

- सामाजिक मूल्य र मान्यताअनरु प अरूलाई आदर गर्न, सत्य बाले न, धैर्यत ।, सहयोगी हुन, सानाप्रति प्रेमको भावना तथा मिलेर काम गर्ने प्रवृत्तिको विकास गर्नु, आफ्नो स्तरका नते तृ व लिन तथा अगस्र र हनुे क्षमता वृद्धि गर्नु ।
- सामूहिक र सामाजिकीकरण – सबैसंग मेलमिलाप राख्ने, मिलेर बस्ने, खेल्ने, काम गर्ने, धरै साथी बनाउने, समान व्यवहार गर्ने र अरूको विचार कदर गर्ने साथै सामाजिक परिवेशअनुसार साथीलाई सहयोग गर्ने, अरूको विचार राम्ररी सुन्ने आदि सीपको विकास गर्ने ।
- सामाजिक व्यवहार – आफ्नो मनको कुरा बताउन, अरूको भाषा अलग हुन्छ भन्ने बुझ्न, संस्कार, बानी व्यवहार फरकफरक हुन्छ भन्ने बुझ्न र सबलै ।इ समान व्यवहार गर्ने तर्फ सकरात्मक सोचाइको विकास गर्न ।
- जीवनापे यागेी सीप – ठीक, वेठीक चिनेर ठीक करु ।लाई अपनाउन, समस्या पर्दा साचे रे बुझ्ने छलफल गरेर निर्णय गर्ने बानी बसाल्न र आफूसगं सम्बन्धित विषयमा हनुे निर्णय मा सहभागी हुनुे बानीको विकास गर्न ।

३.४ मानसिक विकास

- सिजर्न आत्मकता, उत्सुकता, काल्पनिकताको विकास गर्न ।
- आकार, नयाँनयाँ चित्र बनाउन/कोर्न, समय, रङ्ग, धेरैथोरै, सानोठूलो, जस्ता आधारभूत धारणाको विकास गराउन ।
- कारण र सानोठूलो, राम्रो नराम्रो, धेरैथोरै भनी साधारणकारणसहित फरक छुट्याउने, (Logical thinking)तर्कको आधारमा पत्ता लगाउने, तुलना गर्ने, वर्गीकरण गर्ने, आपसी सम्बन्ध देखाउने जस्ता सीपहरूमा वृद्धि गर्न ।
- समय र स्थानको पहिचान गर्ने जस्ता मानसिक सीपलाई परिचालन गर्न सक्षम बनाउन •सन्तु र हरे ररे, पढेरे, बुझ्ने बानीको विकास गर्न र आफूले जानेका कुरा अरूलाई बनाउने सीपको विकास गर्न ।

- कथा, कविता, दृश्य सामग्री, नाचगान हाउभाउप्रतिको सकारात्मक भावना बनाई सासे म्वन्धी उत्सुकता जगाउन, खेल तथा नाचगानमा चासाे लिनै र सहभागी हुने तथा उत्सुकता जगाउन ।
- वातावरण, विज्ञान र पविधिसँग परिचित भई रेडियो, टि.भि., कम्प्युटरजस्ता शैक्षिक सामग्रीहरु चिनेर तिनीहरुको प्रयोग गर्ने तरिका सिक्न वातावरण सिर्जना गर्न ।
- सिकेका ज्ञान र सीपलाई परिस्थितिअनरूप प्रयागे गर्नपुं दा राम्राे पक्ष र सधु र गनपुं न् पक्ष तथा त्यसबाट हनुे असरकाे विचार गरी मात्र पय्र ागे गन्ने पत्रृत्तिमा विकास गराउन ।
- काम गर्दा विचार पवू र्क गर्न, आफ्नाे गल्ती कमजारेी खाजे न, गल्ती सच्याउनपुं न् कुराप्रति सचेत हुन ।

४) आधारभूत क्षेत्र तथा विषयात्मक क्षेत्र का सिकाइउपलब्धिहरू ४.१

आधारभूत क्षेत्रहरूका सिकाइउपलब्धिहरू

- ४.१.१ बौद्धिक अवधारणा र सीप (ज्ञानात्मक)
- ४.१.२ स्वास्थ्य, पोषण र सरु क्षाका सीप
- ४.१.३ शारीरिक विकास सीप
- ४.१.४ नैतिक सीप शिक्षक/सहयोगीले बालबालिकालाई निम्नलिखित उद्देश्य

हासिल गर्न सहयोग गर्नुपर्छ-

४.१.१ बौद्धिक अवधारणा र सीप (ज्ञानात्मक)

- साधारण ज्ञानबाट सुरु गरी विस्तारै ज्ञानको तह बढाउन
- विद्यार्थीको सोच्ने भावनाको विकास गर्न
- ध्यानपवू र्क सुन्ने, ध्यान केन्द्रित गर्नजे स्ता बौद्धिक क्रियाकलापहरू सञ्चालन गर्न
- बौद्धिक उत्सुकता, धारणा विकास, समस्या समाधानका लागि आवश्यक सीपहरू पय्र ागे तथा विकास गर्न
- नयाँ ज्ञानको लागि उत्सुकता गराउन बालबालिकाका समस्या समाधानमा उनीहरूको भूमिका बढाउन

क) बौद्धिक कार्यहरू

समानता र भिन्नता

- वरपर देखिने/पाइने वस्तु/चीजबीजकाे आकृतिकाे आधारमा समानता पहिल्याउन
- वाह्य र भित्री गुण वा विशेषताको आधारमा भिन्नता छुट्याउन
- आकारका आधारमा वस्तुको समानता र भिन्नता पहिल्याउन
- रङका आधारमा वस्तुको समानता र भिन्नता पहिचान गर्न

वर्गीकरण र सामान्यीकरण

- प्रयोगका आधारमा वस्तु छुट्याउन
- बनोटका आधारमा वस्तु छुट्याउन
- पत्र गे र बनाटे का आधारमा वस्तुहरूलाई वर्गीकरण गर्न
- वर्गीकरण अन्तर्गत एक समूहमा पर्नुको कारण बताउन
- वस्तुहरूको फरक हुने सामान्य कारण बताउन

व्यवस्था र मिलान (Organization & arrangement)

- धेरै वा थोरै आधारमा मिलाएर वस्तुहरू व्यवस्थित गर्न
- आफूले गर्ने दैनिक क्रियाकलापहरूको क्रम मिलाउन
- देखेका र भोगेका घटना आधारमा क्रम मिलाउन
- २/३ वस्तु पत्र गे गरिएका ठाउँ (pattern) हेरेर साथै ठाउँ र नयाँ ठाँचा (pattern) बनाउन
- आफ्नै तरिकाले विभिन्न खालका वस्तुहरूको ठाउँ बनाउन
- धेरै र थोरै वस्तु वा पटकको आधारमा क्रम बताउन
- क्रमिक रूपले घटना बताउन

सम्बन्धको आधारमा (Deduction / prediction)

- देखेको आधारमा एकपछि अर्कोको सम्बन्ध पत्ता लगाउन
- उदाहरणहरूको नमुनाको आधारमा धारणाको सामान्यीकरण गर्न
- आफ्नो विवेकले एकपछि अर्को वस्तु वा घटनाको सम्बन्ध पत्ता लगाई सोको जानकारी गराउन
- आफ्नो विवेकको आधारमा सामान्यीकरण गर्न
- घटना, अवस्था, चित्र वा विवरणहरूमा एकपछि अर्कोको सम्बन्ध खोजी गर्न
- विभिन्न अवस्था तथा क्रियाकलापहरूलाई क्रमबद्ध रूपमा राख्ने
- घटनाका सामान्य कारण र असर पत्ता लगाउन **ख) साचे इकाई प्रक्रिया**

स्मरण

- हेराइ र सुनाइको आधारमा वस्तुहरूको स्मरण गर्न
- हरे इ र सनु इको आधारमा विभिन्न वस्तु पहिचान गर्न
- दृश्य र शब्दको आधारमा क्रमिक रूपले ५ ओटा वस्तु वा चीजसम्मको नाम बताउन
- **धारणा विकास** वस्तुहरूलाई छान्ने र, हरेर अनभुव गरी धारणा विकास गर्न प्राप्त धारणाको आधारमा सामान्यीकरण गरी उस्तै वस्तुहरूको धारणा बनाउन
- धारणालाई मत्तु वस्तुसँग सम्बन्ध कायम गर्न
-

-
-

समस्या समाधान

- पत्र यक्ष अनभु वको आधारमा समस्या समाधान गर्न
- अभ्यासको आधारमा समस्या समाधान गर्न
- साधारण समस्या पहिचान र समाधान गर्न
- समाधानका लागि मौखिक उपाय प्रस्तुत गर्न
- दैनिक जीवनमा आइपर्ने कठिन समस्याहरूको समाधानका लागि वैकल्पिक उपायहरूको पत्रागो गर्न
- अन्य समस्याहरूको समाधानका लागि वैकल्पिक उपायहरूको खोजी गर्न
- समाधान गरिएका उपायहरूलाई उस्तै प्रकार तथा परिस्थितिका समस्याहरूमा पत्रागो गर्न
- प्रत्यक्ष सरोकार नभएको वातावरणसँग पनि भिजन
- समाधानका नतिजाहरूलाई जाँच्ने आधारहरू तयार गर्न
- समाधानका लागि प्रयोग भएका चरणहरूको मूल्याङ्कन र पुनरावलोकन गर्न

ग) मानसिक अभिवृत्ति

बौद्धिक कार्यको नियन्त्रण

- हुने भूलहरूप्रति सजग रहन
- असत्य र असान्दर्भिक सूचनाहरूप्रति सजग रहन
- अनियमित र असान्दर्भिक कुरा र कामहरूको पहिचान गर्न
- भूल हुनाको कारण पत्ता लगाउन
- असत्य, असान्दर्भिक सचूना र कार्यहरूबारे स्पष्ट धारणा राख्न
- असहमति र अनभिज्ञताप्रति सजग रहन
- स्रष्टेको आधारमा सत्य र असत्य सचूना छुट्याउन
- सान्दर्भिक कुराहरू छुट्याउन

ध्यानपूर्वकको सुनाइ, एकाग्रता र धैर्यता

- छोटो समयका लागि मन परेका कुरामा ध्यान केन्द्रित गर्न
- मन परेको क्षेत्रमा एकाग्र, हुन र ध्यान केन्द्रित गर्न
- अपरिचित कुरा र क्षेत्रमा बढी चासो राखी सूचना सङ्कलन गर्न, दायित्व वहन गर्न र एकाग्रतामा वृद्धि गर्न
- विभिन्न कुरामा ध्यान केन्द्रित गर्न समय बढाउदै जान

४.१.२ स्वास्थ्य शिक्षा, पोषण र सुरक्षा

- शरीरका भाग र यिनका कामहरूप्रति सुसूचित हुनु
- स्वस्थ हुनु र शरीरका विभिन्न अङ्गहरूको सफाइ राख्न, निरागो वृत्तका लागि आवश्यक बानीको विकास गर्न
- चोटपटक, रोगव्याधिबाट सुरक्षित रहनपुर्ने कुराप्रति सचेत हुनका लागि आवश्यक कुरा थाहा पाई सावधानी अपनाउने बानी बसाल्न
- रोगव्याधिबाट बच्ने उपायहरूबारे जानकारी राखी सो उपायहरू अपनाउन
- सरु क्षित स्वास्थ्यका लागि गनर्पुर्ने कामहरूसगँ परिचित भई सहभागी हुनु

शरीरबारे जानकारी

- शरीरका विभिन्न अङ्गहरूका नाम र कामबारे बताउन
- अग्लो-होचो, मोटो-दुब्लोबारे जानकारी लिन
- विभिन्न हाउभाउद्वारा अभिव्यक्ति दिन
- आफ्ना अनुभव र संवेगहरू व्यक्त गर्न
- आफू र अरूको समानता र भिन्नता पहिल्याउन

स्वास्थ्य

- हात, खुट्टा, मुख, दाँत र शरीरका अन्य सम्पूर्ण अङ्गहरू सफा राख्ने बानी बसाल्न
- स्वस्थ रहनका लागि आवश्यक चीजको पहिचान गर्न
- सफा लुगा, जुता लगाउने बानी बसाल्न
- मौसमअनुसारको लुगा लगाउने बानी बसाल्न
- शरीर, लुगाफाटा र वातावरणको सरसफाइ गर्न जागरुक हुन
- स्वस्थ रहने बानी बसाल्न
- रागे बाट सरु क्षित रहन लुगाको छनोट गरी मासै मअनसु र लुगा लगाउन
- मासै मअनुसारको लुगा लगाउनपुर्ने बारमे बताउन
- रुघा-खाकेीजस्ता साधारण सरुवा रागे बाट बच्न

सुरक्षा

- घर तथा घरबाहिर हुने खतरा र दुर्घटनाबाट बच्नका लागि आफूभन्दा ठूलाको निदर्शे न सुभाव पालन गर्न
- सुरक्षित रहने बानी बसाल्न
- जथाभावी चीजबीजहरू नचलाउन तथा मुखमा नहाल्ने बानी बसाल्न
- दुर्घटना हुनु सक्ने वस्तुको पहिचान गरी साबै टाट बच्न सुरक्षाका उपायहरू जान्न असुरक्षित खाना र वातावरण पहिचान गर्न
- खतरापूर्ण अवस्थामा अपनाउनुपर्ने तरिकाको जानकारी लिई अपनाउन
-
-

-
-

नचिनेका वस्तुहरू खेल्नु, चलाउनु र खानुअघि ठूला व्यक्तिहरूबाट सहयोग लिने बानी बसाल्न

पाषेण

- खाना खाने असल बानी बसाल्न जस्तै: नफ्याक्ने, नछर्ने, नपोख्ने, हात घोएर खाने
- नियमित खाना खाने बानी बसाल्न जस्तै: बिहान खाने, दिउँसो खाने इत्यादि
- सफा भाँडाकुँडामा खाना खान
- खाना खाँदा अपनाउनुपर्ने कुरा अपनाउने बानी बसाल्न
- पानीको महत्वबारे जानकारी लिई पानीको प्रयोग गर्न
- सन्तुलित खाना खाने बानी बसाल्न जस्तै:शरीरलाई शक्तिदिने, वृद्धिगर्ने र सुरक्षादिने खानाहरू खानबे गनी
- आफूलाई चाहिने र खाने भाँडाकुँडा सफा राख्न
- शरीरका लागि चाहिने खाना र पानीका बारेमा धारणाको विकास गर्न

स्वास्थ्य सेवा र औषधी उपचार

- स्वास्थ्य-चौकी, नर्स र डाक्टरहरूको चिन्ह चिन्ने र उनीहरूबाट स्वास्थ्य सेवा लिन सकिने कुरा बुझ्न
- स्वास्थ्य-चौकी, अस्पताल, क्लिनिक, नर्स र डाक्टरहरूको कामबारे जानकारी दिन
- आफूभन्दा ठूलाको निर्देशनमा रहेर औषधि खान
- आवश्यक मात्रामा मात्र औषधि खानुपर्ने धारणाको विकास गर्न
- आवश्यकतानुरूप विभिन्न व्यक्तिहरूको सहयोग लिन
- स्वास्थ्य केन्द्रका कामहरू जानेर आवश्यकतानुसार सहयोग लिन र औषधि गर्नुपर्छ भन्ने कुरामा विश्वास गर्न

वातावरण

- वरपरको सरसफाइप्रति सचेत रहन
- फोहारे वातावरणबाट स्वास्थ्यमा नराम्रो असर पर्छ भन्ने कुरा जान्न
- निश्चित ठाउँमा फोहर फ्याक्ने, थुपार्ने बानी बसाल्न
- वरपरको फोहरलाई सफा पार्ने पय्गस गर्न
- राम्रो र उपयुक्त वातावरणका लागि आवश्यक सहयोग गर्न

४.१.३ शारीरिक विकास सीप

- विभिन्न चालहरू चल्न तथा शारीरिक क्रियाकलापमा संलग्न रही आवश्यकतानुरूप नियन्त्रण र सञ्चालनको माध्यमले शरीरलाई तन्दुरुस्त राख्न
- समहू मा सहयोग गर्ने बानीको विकास गर्न
- चालद्वारा अभिव्यक्त गर्न र शारीरिक क्रियाकलापमा रुचि राख्न

- नियम पालना गर्न, निर्देशनअनुसार कार्य गर्न, अनुशासित हुन
- आफूले र अरूले गरेको असल कामप्रति गौरव गर्न र अभिप्रेरित हनु

शरीरसम्बन्धी

ज्ञान

- निर्देशनअनुसार सीधा बस्न र खट्टा दावे गर्न
- निर्देशनअनुसार, बस्न, उभिन, झुक्न, हात खुट्टा चलाउन र खुट्टा, दोबान
- निर्देशनअनुसार शरीरका दडुर भागहरूलाई जोड्ने (जस्तै टाउका र काँध, घुँडा र चिउँडो) आँखीभौँ चलाउनेजस्ता कार्य गर्न •शरीर तन्काउन
- शरीरका मरु यमुख्य जोर्नीहरू छुन

शारीरिक ससु गठन

- एक मिटरसम्मको दूरीमा बल, गडे गडुी राखेको साना ब्यागहरू फ्याक्न र समात्न
- एक मिटर टाढाबाट निश्चित घरे भित्र पुग्ने गरी बल फ्याँक्रे निशाना लगाउन
- दुबै गोडाले उफ्रन
- एक गोडाले दुई, तीन फड्को मार्न र स-साना एक दुई खड्किला तलमाथि गर्न
- दडुर - तीन मिटरको दूरीसम्म हलुका कसुरी बाके रे लजेतान
- तीन मिटर र सोभन्दा माथिको दूरीमा बल वा गडे गडुीको स-साना ब्याग फ्याँक्न
- २ मिटर र सोभन्दा माथिको निश्चित घेराभित्र पुग्ने गरी चीजवीजले हिक्राएर निशाना लगाउने
- भूई भन्दा ४/५ इन्च माथि कुनै कुराको सहायताले शरीरलाई सन्तुलित राख्न जस्तै: रुखका बलिया हागँ तामा भण्डिने, बलियो डारेतीमा भण्डिने

हिँडाइ र चाल

- संकेतअनुसारको हिँडाइ र उफ्राइको गति बढाउन
- विभिन्न संकेतअनुसार चाल परिवर्तन गर्न

शरीर सन्तुलन

सीधा लाइनमा ३ मिटरसम्म सन्तुलित भई हिँड्न गोडाको औँलाको टुप्पोले उभिन

-
-

••
•
•

दाडै दै हिडँ दै हिडँ दै भ्वाट्ट उभिइँ शरीरलाई सन्तुलु नमा
ल्याउन एक गाडे का आलैँ काे टुपु पाले केही समयसम्म
सन्तुलित भइँ उभिन गोडाकाे औँलाको टुपु पाले केही दूरीसम्म
सन्तुलित भइँ उभिन

साघँ रुाे ठाउँ (जस्तै : १ फिट चाडै काे डिल, फल्याक) निश्चित घरे । तथा रखे
।हरूमाथि सन्तुलित भइँ हिडँ न्

चालबाट अभिव्यक्ति

- शरीरलाई भुकाएर सानाे भइँ दखे ।उन
- शरीरलाई तन्काएर ठलूाे भइँ देखाउन
- हात र अनहु ।रबाट साधारण सकं ते हरू गररे भाव व्यक्त गर्न
- तालमा बस्दै घिस्रदै हिँड्न
- अनुहारका आँखा, नाक, मुखलाई चलाएर अभिव्यक्त गर्न
- हातगाडे । चलाएर विभिन्न किसिमका साधारण कसरत गर्न
- बसरे विभिन्न किसिमका कसरत गर्न
- निर्देशन, ताल वा आवाजको आधारमा सीधा लाइनमा बस्न
- विभिन्न आवाजकाे आधारमा ताल मिलाएर कसरत गर्न
- उफर कसरत गर्न
- निर्देशे नअनसु ।र घरे ।मा बस्न र घरे ।बाट छिररे बस्न
- निर्देशे नअनसु ।र स-साना समहू मा बस्न
- विभिन्न अभिव्यक्ति हेरेर अभिव्यक्तिबाट जस्तै: आउजाउ, नाइ जस्ता इशाराबाट नै प्रतिक्रिया जाहेर गर्न

४.१.४ नैतिक सीप

- आफूले गर्न सक्ने काम पहिचान गरी अरूसगँ असल व्यवहार गर्न, साथीलाई पनि असल व्यवहार गर्न प्रोत्साहन गर्न
- सबैको धर्म, भाषा, संस्कार, चालचलनलाई बुझ्ने र सम्मान गर्न
- अरूलाई दुःख पुग्ने व्यवहार नगर्न

शिष्टाचार र

सामाजिकीकरण

- आफूभन्दा ठूलोलाई नमस्कार गर्न
- कक्षामा नयाँ व्यक्तिहरू आएमा नमस्कार गर्न र स्वागत गर्न

••
•
•

- भित्र आउँदा वा बाहिर जाँदा ठूलालाई सोध्न तथा आउँदा जाँदा लाइनमा मिल्ने र पालो पर्खने बानी बसाल्न
- वरपरका जीवजनावर, बाटे विरुवालाई 'माया गर्न' र सुरक्षा पत्रान गर्न
- नयाँ व्यक्तिहरू तथा साथीहरूसँग परिचय गर्न र परिचय माग्नु
ठूलाको निर्देशन र सानाको भनाइको कदर गर्न आफ्ना कुरा नम्र भएर समूहमा राख्न
खाना खानुअघि सोध्न र खाइसकेपछि उठ्ने वेलामा सँगै बसेका साथीहरूसँग सहमति
लिनु नयाँ व्यक्तिहरूसँग परिचय गर्दा नमस्कार गर्न, हात मिलाउन वा टाउका
भुकाउन
- स्वागत गर्दा उभिन र बस नभनेसम्म नबस्नु
- नम्र अभिव्यक्तिहरू प्रयोग गरेर सहयोग लिनेदिने बानी बसाल्न

नित्य कर्म

- बिहान उठेपछि स्वस्थ रहनका लागि गरिने नित्य कर्महरू गर्ने (हात धुने, दाँत माभ्ने इत्यादि) बानी बसाल्न
- एकाग, भई केही समय प्रार्थना गर्न
- आफ्ना सामानहरू ठीक ठाउँमा राख्न
- एकाग, हनु समय बढाउन
- आफूभन्दा ठूलालाई अभिवादन गर्न
- घरबाट आउँदा सबैलाई अभिवादन गर्न र जाँदा दिनभरिको क्रियाकलापको छोटो छलफलसहित धन्यवाद दिन

साथीसँगको सम्बन्ध र अन्य व्यवहार

- निकटतम साथीको नाम थाहा पाउन र भन्नु
- समूहमा मिलेर बस्नका लागि मागेका बेला आवश्यक सहयोग गर्न
- आफूभन्दा ठूलालाई आदर र सानालाई 'माया गर्न'
- साथीको नाम, ठेगाना पत्ता लगाउन
- सहयोग लिँदादिँदा धन्यवाद, कृपया, माफ गर्नु, जस्ता नम्र संवादहरू प्रयोग गर्न
- आवश्यकता हरेको सहयोग गर्नका लागि तत्परता देखाउन
- साथीहरूसँग मिलेर खेल्नु
- सल्लाहले सहमतिमा पुग्नका लागि कुरा सन्नु, पालो पर्खेरै बार्ने बानी बसाल्न
- आवश्यक परेको बेला सहयोग लिनेदिने गर्न
- समूहमा सबैलाई बराबर सम्मान दिने कुराको कदर गर्न
-
-

-
-
-

दायित्व

- आफ्नो र साथीहरूका सामान जतनका साथ राख्न
 - लिएकै ठाउँमा सामान राख्ने बानी बसाल्न
 - आफूभन्दा सानालाई सहयोग गर्न अरूको सामान लिँदा सोधेर लिन र काम सकेपछि फर्काउनमाग्नका लागि अवस्थामा सहयोगी बन्न
- सामानहरूलाई सफा, सुरक्षित राख्न र तिनीहरूको सदुपयोग गर्न धेरै काम भएको बेला अरूलाई सहयोग गर्नका लागि अघि बढ्न काम लाग्ने महत्वपूर्ण चीजहरू सुरक्षित र व्यवस्थित गर्न कसले
- आई आपत परेका बले । सहयोगे को लागि अघि सर्न

धार्मिक सहिष्णुता र कदर

- सबै किसिमका प्रार्थनामा सहमति जनाउन र सो प्रार्थनालाई पनि महत्व दिन
- साथीको राम्रो रीतिरिवाजप्रति सकारात्मक साचे बनाउन
- हरको धर्म, रीतिरिवाज र चाडपर्वका राम्र करु हरूबारे जानकारी राख्न
- राम्र करु हरू आफूले अपनाउन
- एक आपसका रीतिरिवाज, संस्कृति र धर्मका बारेमा जानकारी राखी सोको आवश्यकता बभु न र महत्वता दिन

४.२ विषयगत सिकाइ उपलब्धि क्षेत्र

- ४.२.१ भाषिक सीप
- ४.२.२ गणित
- ४.२.३ दृश्यकला कार्यतरिका र सिर्जनशीलता
- ४.२.४ वातावरण विज्ञान
- ४.२.५ सामाजिक शिक्षा

४.२.१ भाषिक

- राम्रो सुन्ने बानीको विकास गरी भलाकुसारी गर्ने कलालाई टेवा दिन
- देखेका, सुनेका बुझेका र लागेका कुराहरू अभिव्यक्त गरी सञ्चार सीपको विकास गर्न सहयोग गर्न
- भाषिक सचते ता अपनाई सिकाइ र सामाजिक परिवेशमा उपयुक्त रूपले पत्रागो गर्न
- सूचना पढ्न अन गर्ने, पत्र न सोध्ने, कुराकानी गर्ने, अरूले भनेका कुरालाई छोटो र सरलरूपले जस्ताको तस्तै भन्ने तरिकाहरू प्रयोग गरेर सञ्चार सीप विकास गर्न

••

•

•

- समय, परिस्थिति, अवस्थाअनुसार शब्द र वाक्यहरू उचित तवरले प्रयोग गर्न सक्षम बनाउनका लागि उचित प्रचलित भाषा, कुराकानीका भाषा र लेख्य भाषासँग परिचित गराउने
- छापाकाे अक्षर र भाषाहरूसगुँ परिचित गराइँ यिनीहरू ज्ञानका स्रते हनु र सञ्चारका माध्यम हुन भन्नेबारे सचेत गर्न
- बालबालिकाका क्षमता र आवश्यकतानरू प छापिएका अक्षरहरूप्रति आकर्षित गराई पढाइ र लेखाइ सीपमा उन्मुख गराउन

•

•

	सिकाइउपलब्धि	
	३ वर्ष	४ वर्ष
सन्तु आ र एकाग्रता	<ul style="list-style-type: none"> छोटो समयका लागि र इच्छानसु रका कुराहरूमा एकाग्रता बढाउन उत्प्रेरण र प्रोत्साहनको आधारमा सुनाइका लागि एकाग्रता बढाउन र ध्यान केन्द्रित गर्न आवश्यकताअनुसार २/३ कुराहरूमा एकचै ठिटि ध्यान केन्द्रित गर्न 	<ul style="list-style-type: none"> नवीन स्वर र आवाजहरूमा एकाग्रताको समय वृद्धि गर्न आवश्यक र अनावश्यक कुराहरूको प्रस्तुतिमध्ये आवश्यक कुराहरू मात्र छुट्याई सुन्ने क्षमतामा वृद्धि गर्न
भाषिक अन्तर्क्रिया	<ul style="list-style-type: none"> विभिन्न पक्रारका कुरा कानीप्रति ध्यानाकर्षण गर्न अरूको कुरा सन्तु नै बानीमा विकास गर्न छाटे र कुरा कानीमा संलग्न हुन सबलै बभु नै शब्दहरू उपयत्तु तवरले पत्रागे गर्न प्रतिक्रिया बुझ्न र सहमति जनाउन स-साना समहू मा दाहे रीे कुरा कानी गर्न अरूको कुरा कानी सन्तु नै धयै र्त र बढाउन दिइएका शीषर्क का वारेमा बताउन 	<ul style="list-style-type: none"> कुरा र्गर्न, कुरा सन्तु नकाे भावप्रति सजक हनु अरूको कुरा सन्तु नै धयै र्त र आफ्नाे कुरा सुनाउने व्यवहारमा वृद्धि गर्न दाहे रीे कुरा कानी उपयत्तु तवरले अधि बढाउन भाव स्पष्ट पार्नका लागि विभिन्न शब्दहरू पत्रागे गरी कुरा कानी गर्न अरूको कुरालाई महत्व दिई प्रतिक्रिया जनाउन सहमति जनाउने कुरा कानीमा संलग्न हुन निदर्शो न बभुनेर समहू काे चाहनानरूप कुरा कानी गर्न पत्रास गर्न दिइएकाे शीषर्क मा व्यवस्थित र क्रमिकरूपले कुरा गर्न र आफ्नो भावना तर्कपूर्वक बतानुन कोसिस गर्न
अभिव्यक्ति	<ul style="list-style-type: none"> लागेका कुरा र स्वतन्त्र रूपले शब्द र छोटे वाक्यमा व्यक्त गर्न दिइएका शब्दार्थ आफ्नै किसिमले बभुनेर व्यक्त गर्न 	<ul style="list-style-type: none"> लागेका कुराहरूलाई छाटे करीमा व्यक्त गर्न लागेका कुराहरूलाई स्पष्ट पार्न उपयत्तु शब्द चयन गर्न सरल शब्द प्रयोग गरी वास्तविकताको वर्णन गर्न
धारणाको प्रयोग गरी अभिव्यक्ति	<ul style="list-style-type: none"> अनुभवको आधारमा देखे, सुने र भोगेका कुराहरू व्यक्त गर्न आफूले गरेको कल्पनाको वर्णन गरी सन्तु आउन 	<ul style="list-style-type: none"> स्वतन्त्र विचार व्यक्त गर्ने क्रममा धारणाहरूको उचित प्रयोग गर्न

शब्द र वाक्यका उच्चारणहरू	<ul style="list-style-type: none"> • दैनिक रूपमा प्रयोग हुने शब्द र वाक्यहरू स्पष्ट र ठीकसँग उच्चारण गर्न • गति, यति, लयप्रति आकर्षित हुन (Rhymes, Intonation)•नयाँ शब्दहरूप्रति उत्सुक भई स्पष्ट उच्चारण गर्न प्रयास गर्न 	<ul style="list-style-type: none"> • प्रचलित तथा आवश्यक शब्द र वाक्यहरू स्पष्टसँग उच्चारण गर्न • अक्षर, शब्द र वाक्यहरू अन्दाज गरेर चिन्न • बोलीमा नाम, सर्वनाम र विभक्तिको पहिचान गर्न • साधारण वाक्यहरूको बनोट पहिचान गर्न
सिकाइउपलब्धि		
	३ वर्ष	४ वर्ष
	<ul style="list-style-type: none"> • सबलै वभु नै र सबलै इड् उपयुक्त हुने शब्द वाक्य पत्रागे गर्न • वाक्य र शब्दहरूको यति, गति र लय पहिचान गरी पत्रागे गर्न • भाषिक सीपहरू शुद्धसँग प्रयोग गर्न 	<ul style="list-style-type: none"> • सुनेका नयाँनयाँ वाक्यहरू पुनः प्रयोग गर्न • अवस्थानुसार सुनेका नयाँ वाक्यहरू प्रयोग गर्न उत्सुक हुनु • घरमा वा विशेष ठाँउ परिस्थितिमा गरिने करुाकानीबीच फरक छुट्याउन
साक्षरता र लखेन	<ul style="list-style-type: none"> • पसु तक र छापका अक्षर र शब्दहरूप्रति रुचि बढाउन • पुस्तकमा छापिएका कथाहरू हेरेर आफ्नै तरिकाले पढ्न प्राटे साहित हुन 	<ul style="list-style-type: none"> • पसु तकमा भएका चित्र र अक्षरलाई आफ्नै प्रकारले सम्बन्ध गाँस्दै पढ्न र बुझ्नको लागि पढके ि अभिनय गर्न • सरल अक्षर र शब्द चिन्न प्रयास गर्न
	<ul style="list-style-type: none"> • अक्षरमा छापिएका कथाहरू क्रमिक रूपले पढन्े पत्रास गर्न • आफ्ना वरपर देखिने अक्षर र शब्दहरूप्रति रुचि बढाउन • चित्र र शब्दबीचको सम्बन्ध बुझ्न • मनमा लागेका करुाहरू चित्रात्मक रूपले व्यक्त गर्न 	<ul style="list-style-type: none"> • छापिएका अक्षर, शब्द र वाक्यलाई पहिल्याई पढ्न र अर्थ लगाउन • अक्षरहरू लखे नका लागि पवू ल खे न प्रयास गर्न
चित्र र अक्षरको सम्बन्ध खोज्न	<ul style="list-style-type: none"> • लिखित अक्षर छापिएका अक्षरबीच भिन्नता छट्टु य्ाउन 	

४.२.२ गणितीय ज्ञान

- गणितप्रति सकारात्मक अभिवृत्तिको विकास गर्न
- अवलोकन गर्न, पत्ता लगाउने र आफ्नैस्तरमा निष्कर्ष निकाल्ने क्षमताको विकास गर्न
- प्रयोगात्मक गणितीय क्रियाकलाप र खोजी गर्ने कार्यप्रति इच्छा र रुचि जगाउन जस्तै: नाप्ने, तालै ने, सगै राखरे तलु ना गर्न
- सडखु या गन्ने, नाप्ने, तथा तलु ना गनर्जे स्ता सीपको विकास गर्न
- सडखु या र आकारका आधारमा वातावरणमा रहके ा वस्तुहरू, (धरे, थारे, ठलूासाना जस्ता धारणा विकास गर्न) जस्तै: योभन्दा त्यो ठूलो आदि ।
- वस्तु, सडखु या र गन्तीबीचकाे सम्बन्धवारै जानकारी राखी गणितीय धारणाकाे विकास गर्न उत्साहित हुनु

- आकारपक ार, नापतालै सम्बन्धी ज्ञान हासिल गरी दैनिक जीवनमा पय्र ागे हुने सामग्रीसँग तुलना गर्न नापतौल, आकारलाई गणितीय ढङ्गले अभिव्यक्त गर्न, प्रोत्साहन गर्न जस्तै: चारकुनेलाई वर्ग, लम्बाई मिटर जस्ता कुराहरूलाई प्रयोगका लागि प्रयत्न गर्न

	सिकाइउपलब्धि	
	३ वर्ष	४ वर्ष
सङ्ख्या र गन्ती	<ul style="list-style-type: none"> • वस्तुको आधारमा एक-एक गरी मौखिक रूपमागन्ती गर्न • सङ्ख्याको धारणामा गन्तीको आवश्यकता बताउन • सम्भनाको आधारमा १, २ गर्दै ५ सम्म क्रमिकरूपमा भन्न 	<ul style="list-style-type: none"> • १५ सम्म क्रमिक रूपमा गन्ती गर्न • १५ भन्दामाथि गन्ती गर्न कोसिस गर्न • सङ्ख्याले वस्तुलाई बुझाउने बानी बसाल्न ठोस वस्तु प्रयोग गरी गन्ती गरेर देखाउन
	<ul style="list-style-type: none"> •अगाडिपछाडि र तलमाथिका धारणा विकास गर्न •सम्भनाको आधारमा १० सम्म क्रमिक रूपमा गन्ती गर्न • पहिला दोस्राको धारणा विकास गर्न • समूहमा रहेका वस्तुको आधारमा धेरै/ थोरै भन्न •कनू वस्तुमा अरू थप्दा बढी र भिक्दा घटी हुन्छ भन्ने धारणा बुझ्न •उत्तिकै वस्तु भएका समूह मा कहेी वस्तु थप्दा थपेको जति बढ्छ भन्ने कुरा गरेर देखाउन •समूहको आकार हेरेर वस्तु धेरै, थोरै बढी वा कम हुन्छ भन्ने धारणाको विकास गर्न 	<ul style="list-style-type: none"> •चिन्ह र साधारण अडक् लेखे न कोसिस गर्न •गनेर समूहको वस्तु तुलना गरी धेरै वा थोरै भन्न •समूहलाई अवलोकन गरी योभन्दा धेरै, योभन्दा थोरै र यो बराबर जस्ता शब्दहरू पय्र ागे बाट समूह बीच सम्बन्ध कायम गर्न •कति थप्दा कतिले बढी भयो र कति भिक्दा कतिले कम भयो भन्ने बताउन •उत्तिकै वस्तु भएका समूह मा कहेी वस्तु थप्दा थपेजति वस्तु मात्र गन्ती गरेर यति वस्तु भयो भनेर बताउन •समूह मा वस्तु राखिएको ढाँचाँ करेी तुलना गरेर धेरैथोरै पत्ता लगाउन र आफूले पत्ता लगाएकाे करु ा ठीक हो, हाडै न ठम्याउन र आफैले नाप्ने, गनर्जे स्ता क्रियाकलाप गर्न बानी बसाल्न
नाप	<ul style="list-style-type: none"> •ठूलोसानो, लामोछोटो, अग्लोहोचो, मोटोमसिनो जस्ता धारणा स्पष्ट पार्न सँगसगै राखेर तुलना गरी हेर्न 	<ul style="list-style-type: none"> •ठूलोसानो, लामोछोटो, अग्लोहाचेो, मोटोमसिनोजस्ता धारणा स्पष्ट पार्न निदर्शे नअनुसारकाे वस्तु पय्र ागे गरी तलु ना गरेर हेरेर बताउन
	<ul style="list-style-type: none"> •विविन्न वस्तुकाे आकारअनसु ार तौलकोअनुमान गर्नका लागि तुलना गर्न 	<ul style="list-style-type: none"> • आलै ा, मटुी, हात, गोडाजस्ता अडग् हरूद्वारा यी फरक स्पष्ट पार्न • वस्तुहरूको तौल यकिन गर्न तौलने, जोख्ने, नाप्नेजे स्ता कायर्ह रू गर्न

समय	•केन्द्र जाने समय, विभिन्न क्रियाकलापका समय, दिन, बार, बिदा आदिबारमे । जानकारी लिन ।	<ul style="list-style-type: none"> • घडी, क्यालेन्डरमा समय हनेका लागि पत्र ।स गर्न • घडीले समय कसरी दखे ।उछै भन्ने धारणाबाट घडी हेर्न सिकन •क्यालेन्डरको धारणा स्पष्ट गरी क्यालेन्डरबाट सचू ना लिन
ज्यामितीय आकार	•बल, बाकसजस्ता वस्तुहरूको आकार पहिल्याउन र उस्तै आकारका अन्य वस्तुहरूसँग तुलना गरी बताउन	•आकारहरू बनाउन र ती आकारमध्ये साधारण किसिमका नापको आधारमा ठूलोसानो बताउन
सिकाइउपलब्धि		
	३ वर्ष	४ वर्ष
	•वर्ग, त्रिभुज, गोलोजस्ता आकारहरू छुट्याएर विभिन्न वस्तुहरूको आकार बताउन	•विभिन्न ठाउँ मा देखिएका आकारहरूलाई अन्दाजको भरमा ठूलोसानो छुट्याउन
चित्रको व्याख्या	<ul style="list-style-type: none"> • क्यालेन्डर हरेकी बिदा बार छुट्टै यु ।उन • आफ्नो जन्म महिना र बार देखाउन क्यालेन्डरमा चिन्ह लगाउन • समयानुसार उचाइ र लम्बाइमा भएको परिवर्तन बताउन 	•समय-समयमा भएको परिवर्तनबारे बताउन
	•एउटै महिनामा जन्मदिन पर्ने साथीहरूको सङ्ख्यालाई क्यालेन्डरमा सङ्केत गर्न	
स्थानको सम्बन्ध	<ul style="list-style-type: none"> • लामोछोटो, धेरैथोरै जस्ता गुणात्मक र सङ्ख्यात्मक धारणा विकास गर्न • समयस्थानको धारणा, बढीघटी, बराबर नजीकको धारणा बसाल्न • जाडे । मिलाउन, सटे , सबै, कहेी, उस्तै र फरकको धारणा विकास गर्न 	<ul style="list-style-type: none"> • पूर्ण भाग, कहेी भागको धारणा विकास गर्न •भन्दा ठूलो,भन्दा सानो, भन्दाअघि, भन्दा छिटो.....भन्दा धेरैको धारणा विकास गरी अभिव्यक्त गर्न

४.२.३ दृश्यकला कार्य तरिका र सिर्जनशीलता

- मनमा लागेको कुरालाई आफ्नै तरिकाले कलाको माध्यमबाट प्रकट गर्न
- विभिन्न कलात्मक अभिव्यक्तिहरू जस्तै: नाच, गान गर्न र चित्रहरू प्रयोग गर्न
- सजु नात्मक प्रतिभालाई प्रस्फुटन गर्न अधि सन
- विभिन्न किसिमका कलाहरूप्रति सकारात्मक तवरले अभिरुचि बढाउन
- सुनाइ र चालबीच समन्वय गर्न गतिअनुसार विभिन्न ध्वनि प्रस्तुत गर्ने क्षमता वृद्धि गर्न
- अरूका विभिन्न कला ग्रहण गर्ने बानी बसाल्नका लागि आवश्यक क्षमताको विकास गर्न

सिकाइउपलब्धि		
	३ वर्ष	४ वर्ष

चित्र लेखन	<ul style="list-style-type: none"> • स्थूल र सूक्ष्म जानेको चालद्वारा एकनासे शारीरिक मासं पशेी सञ्चालन गरी धर्काहरू तान्न • औपचारिक तरिकाले राखिएका चित्रात्मक सङ्केत बभु न (जस्तै: लाइन, आकार, रङ्ग, वस्तुको चित्रहरू) • नियन्त्रित धर्काहरू तान्न • दिइएका घरेामा स्वतन्त्र रूपले रङ्गको पयगो गर्न • आधारभूत आकारहरूको चित्र काने • मानिस, रूख, घर, जनावर, साधारण वस्तुहरूको रूपरेखा कोर्न 	<ul style="list-style-type: none"> • विभिन्न सङ्केतहरू अर्थ्याउन • वस्तुलाई जनाउनका लागि व्यक्तिगत हिसाबले निश्चित आकार बनाउन • क्षेत्र, स्थान, रङ्ग र वास्तविकताको आधारमा चित्रात्मक वर्णनका लागि कोसिस गर्न
-------------------	--	--

सिकाइउपलब्धि		
	३ वर्ष	४ वर्ष
	<ul style="list-style-type: none"> •चित्रको आधारमा क्रम जनाउन •मनमा लागेका कनू पनि वस्तुको चित्रात्मक सजु ना र त्यसको वर्णन गर्न •आफ्नो मनभित्रको कुरा पछ टय्उन आफ्नै तरिकाले चित्रद्वारा प्रस्तुत गर्न 	<ul style="list-style-type: none"> •खासखास सङ्केतको व्यवस्था गर्न र क्रम देखाउन •एउटै पक्रारका वस्तुलाई एउटा चित्रभित्र दाहे च्याइ तहे च्याइ पयगो गर्न •अक्षर र अङ्कमा प्रयोग हुने रेखात्मक चित्रहरू चिनेर कोर्न
	<ul style="list-style-type: none"> • विभिन्न रङ्ग दाहे च्याइ तहे च्याइ पयगो गरेर • रङ्गको धारणा विकास गर्न • लाइन र आकारसगु परिचित हुन 	<ul style="list-style-type: none"> •मनपर्दो रङ्गको प्रयोगलाई प्राथमिकता दिन
पेन्टिङ	<ul style="list-style-type: none"> • औला र हातबाट तस्वीर बनाउन (पेटिङ गर्न) • जथाभावी रङ्गहरू मिसाएर तस्वीर बनाउन • बरु स पयगो गरी सिकाइ अनभु व गर्न सुरुवात गर्न • वरपरका वस्तु प्रयोग गरी पेन्टिङ गर्न • ग्राफिक्स ठासे पेन्टिङ गर्न • रङ मिसाएर, छाया पारेर रङ्ग मिलाई उज्याला अध्यारो दखे एर पेन्टिङ गर्न सुरुवात गर्न •रङ्ग, कलम, पेन्सिल र texture बीचको भिन्नता महसुस गर्न 	<ul style="list-style-type: none"> • औला, हात, बरुस र अन्य तरिकाको पेन्टिङमा सुधार ल्याउन • चित्रका वर्णात्मक तवरको पेन्टिङमा सधु एर ल्याउन

<p>च्यात्ने काम, कटाइ र टंसाइ</p>	<ul style="list-style-type: none"> • आफ्नै किसिमले च्यात्न, पट्याउन र टाँसन •विभिन्न वस्तुहरूको सँग ठित व्यवस्था र क्षेत्रको आधारमा च्यात्न, काटन, पट्याउन र टाँसन पत्रास गर्न • विभिन्न वस्तुहरू छनोट गरी टाँसन • हेरेर, छोएर र सुनेर अनुभव गर्न • कचैलीले काटने अभ्यास गर्न • कागज पट्याउन, खुट्टा च्याउन, काटन र गाले र Roll बनाउन • क्षेत्र र रङ्गको व्यवस्था गर्न • निश्चित तवरले कागज काटने कोसिस गर्न • २/३ वस्तुको सँग ठित रखाइबाट आकार दिन पत्रास गर्न • डिजाइनप्रतिको आकर्षण बढाउन • प्रकृतिक र मानिसले बनाएका वस्तु र कलात्मक कार्यबीच भिन्नता छुट्टाई वर्णन गर्न 	<ul style="list-style-type: none"> • कचैलीको पत्रास मा सन्तुलन ल्याउन • विभिन्न किसिमबाट वस्तुहरू टाँसन • निश्चित आकारमा वस्तुहरू रूलाई पट्याउन, काटन र टाँसन प्रयास गर्न • बढीभन्दा बढी वस्तुका टुकालाई संगठित तवरले राखी आकार दिन • विभिन्न डिजाइनहरू बनाउन उत्सुक हुनु • चित्र, तस्वीर र अन्य कलामा निर्देशित अवलोकन गर्न • • •
--	--	---

	सिकाइउपलब्धि	
	३ वर्ष	४ वर्ष
<p>सङ्गीत सनुाइ</p>	<ul style="list-style-type: none"> • वातावरणको आवाज सुन्न उत्सुक हुनु • सुनेर गीतको भाग पत्ता लगाउन • ३-४ मिनेटसम्म निरन्तर सुन्ने अभ्यास गर्न 	<ul style="list-style-type: none"> • सक्रिय रूपले सनुनु • लय, सङ्गीतको आधारमा धनूको भिन्नता सुनेर धारणा बसाउन
	<ul style="list-style-type: none"> • सुनेर लय, ताल र आवाजको भिन्नता सनुने र महसुस गर्न 	<ul style="list-style-type: none"> • धुनको आधारमा गीत पहिल्याउन कोसिस गर्न
<p>गायन</p>	<ul style="list-style-type: none"> • छोटोछोटा गीत गाउने • गीतका भाकाप्रति चासो बढाउन • आवाज निकाल्ने तरिकाप्रति चासो बढाउन • चर्को र नरम स्वर, छिटो र ढिलो ताल तथा छोटो-लामो रागको भिन्नता थाहा पाउन • शरीरका विभिन्न अङ्गहरू प्रयोग गरेर स्वर निकाल्न (जस्तै थपडी, खुट्टाको चाप) • सामान प्रयोग गरेर स्वर निकाल्न • मादल र स्थानीय बाजा प्रयोग गरेर ताल निकाल्न कोसिस गर्न 	<ul style="list-style-type: none"> • विभिन्न उपलक्ष्यमा गाइने गीतहरूबारे जानकारी राखी गाउन • सामूहिक गीत गाउन • ताल, राग लयअनुसार गीत गाउन, गीत छुट्ट्याउन र पत्ता लगाउन • चटुकी, मखुको सिटी पत्रास गरेर आवाज निकाल्न • स्थानीय बाजा र स्थानीय सामग्रीबाट निर्मित बाजा (जस्तै बातलको विको, ढडुगु आएका बट्टाहरू) बजाएर सामूहिक ताल निकाल्न

	<ul style="list-style-type: none"> निश्चित समयभित्र छान्ने गीत गाउन उपयुक्त गीतहरू गाउन अनुशासित तवरले गाउन बाललय, बालताल, बालरागहरू थाहा पाउन, गाउन र छुट्याउन नियमित रूपले आवाज निकाल्नका लागि शरीरका हात, गोडा प्रयोग गर्न काठ ठोकेर, ढुङ्गा राखेको भाँडा चलाएर, बातलको बिको पत्र गरी स्वर निकाल्न ताल र लय निकाल्न 	<ul style="list-style-type: none"> ताल र रागलाई मिलाउन निर्देशनअनुसार ठूलो चर्को स्वर र सानो मसिनो स्वर निकाल्न
नाच र शरीरको सञ्चालन	<ul style="list-style-type: none"> निर्देशनअनुसार अङ्गहरू चलाउन बालगीतको आधारमा शरीरका अङ्गहरू चलाउन सङ्गीतको आधारमा शरीरका अङ्गहरू चलाउन खुशी, डर, त्रास, रिसलाई शरीरको चालद्वारा अभिव्यक्त गर्न गीतको आधारमा शरीरका अङ्गहरू चलाउन निर्देशनअनुसार सामूहिक चालमा भाग लिन सीधा, घुमाउरा चालहरू गर्न ताल र लयअनुसार शारीरिक चाल बढाउन वा घटाउन 	<ul style="list-style-type: none"> समय र तालको आधारमा निर्देशित चाल गर्न सांगीतिक तालको आधारमा विभिन्न चाल गर्न साथीसँग जोडीमा नाच गर्न पम्प्रे, माया र स्नेहलाई चालद्वारा व्यक्त भावात्मक अभिव्यक्ति दिन
	सिकाइउपलब्धि	
	३ वर्ष	४ वर्ष
	<ul style="list-style-type: none"> ठाउँ लाई आधार मानेर विभिन्न दिशातिर चाल बढाउन दाहे च्याई, तहे च्याई साधारण किसिमबाट नाच्न सङ्गीतअनुसार शरीरको चाल गर्न अनुहार र औलाको हाउभाउबाट खुशी डर, त्रास, रिस व्यक्त गर्न छोटो कथालाई चालद्वारा अभिव्यक्त गर्न 	

४.२.४ वातावरण विज्ञान

- वरपर पाइने सजीव तथा निजीव वस्तुहरू अवलाके न गरी त्यसका विशेषताहरू थाहा पाउन उत्सुकता पढ्नु ।
- वातावरण र विज्ञानका क्षेत्रमा रहेका सूचना र प्रक्रियाको जानकारी लिई वातावरण विज्ञानप्रति सजग हुनु
- प्रकृति र मानव जीवनबीचको सम्बन्धको जानकारी राख्न
- वातावरण, विज्ञान र प्रविधिप्रति चासो राखी सचू ना सडक् लन, प्रक्रियासम्बन्धी खाजे र अवलोकन गर्न
- वैज्ञानिक विधि र सामग्री प्रयोगतर्फ जिज्ञासा बढाउन

	सिकाइउपलब्धि	
	३ वर्ष	४ वर्ष
बिरुवा	<ul style="list-style-type: none"> • वरपर रहेका बाटबिरुवा अवलोकन गर्न • हरियो तरकारीको रूपमा बिरुवा पत्रागे बारे बभु न • बिरुवाको वाह्य भागहरू अवलोकन गर्न वाह्य भिन्नता पहिल्याउन 	<ul style="list-style-type: none"> • बिरुवाको वृद्धि अवलाके न गर्न • बिरुवा र मानिसबीचको सम्बन्ध पत्ता लगाउन
जनावर	<ul style="list-style-type: none"> • घरपालुवा जनावरको आकार र स्वर पहिल्याउन • वरपर देखिने स-साना जनावर जस्तै: किरा, फट्याग्र अवलोकन गर्न • ठलू ठलू । जनावरका शरीरका भागहरू छुट्याउन • जनावर र मानिसबीच हुने सहयोगे बारे जान्न • साधारण घरपालुवा, जङ्गली जनावर छुट्याउन 	<ul style="list-style-type: none"> • जमिनमा बस्ने, पानीमा बस्ने र उड्ने जनावरहरू छुट्याउन • जनावरहरूको वृद्धि र परिवर्तन सम्बन्धमा सामान्य जानकारी राख्न
वस्तु/पदार्थ	<ul style="list-style-type: none"> • वरपर पाइने चीजबीजका वाह्य विशेषता (रङ्ग, आकार र Texture) अवलोकन गर्न 	<ul style="list-style-type: none"> • पदार्थको अदृश्य विशेषता (साधारण तौल र आयतन) का बारेमा जानकारी राख्न

	सिकाइउपलब्धि	
	३ वर्ष	४ वर्ष
	<ul style="list-style-type: none"> • सधैं पत्रागे हुने चीजबीज पत्ता लगाउन • प्राकृतिक र मानिसनिर्मित दैनिक प्रचलित सामान्य चीजबीज छुट्याउन 	

पानी	<ul style="list-style-type: none"> • दैनिक जीवनमा पानीको पत्र गे बताउन • घरमा प्रयोग भएका पानीका स्रोत पत्ता लगाउन • पानीको साधारण विशेषता अवलोकन गर्न • विभिन्न काममा पानीको प्रयोग गर्न 	<ul style="list-style-type: none"> • विभिन्न अवस्थाका पदार्थहरूबारे जानकारी राख्न उत्सुक हुन • पानीका विभिन्न अवस्था र त्यसको प्रयोगबारे अवलोकन गर्न • पानी कहाँबाट आउँछ भन्नेबारे जानकारी लिन उत्सुक गराउने (शहर, गाउँ, पहाड, तराइमा पानीको स्रोत)
	<ul style="list-style-type: none"> • पानीको प्रभाव: भिजाउने, बाटे मा पानी हाल्दा बाटे बढ्नु मद्दत हुनुबारे बताउन 	<ul style="list-style-type: none"> • विरुवा र जनावरलाई पानीको महत्व छ भन्नेबारे बताउन
वातावरण र भूगर्भ	<ul style="list-style-type: none"> • जमिन र पानीको भाग छुट्याउन • घर वरपरको जमिनको अवस्था अवलोकन गर्न • माटो चट्टानबारे बताउन • बाटोमा देखिने जमिन अवस्था पहिचान गर्न • घाम र अँधेरोको आधारमा दिनरात छुट्याउन 	<ul style="list-style-type: none"> • पृथ्वीको सतहमा हुने प्रक्रिया बताउन (जस्तै: माटो मलिलो बनाउन मलको पत्र गे, माटो उडाउने, माटो बग्ने) • हिमाल, पहाड, तराईको धारणा प्रष्ट पार्न • सूर्य उदाउने अस्ताउने दिशा पत्ता लगाउन
मासै म	<ul style="list-style-type: none"> • घमाइलो, बादल लागेको र पानी परेको दिनमा हुने अनुभवहरूको नक्कल गर्न • विभिन्न मासै ममा लगाइने लगु हरूबारे बताउन • विभिन्न मासै ममा पाइने फूल र फलफूलहरूबारे चासो लिन • गर्मी, जाडो र वर्षा मौसमले ल्याउने रहनसहनबारे बताउन। • आफू बस्ने ठाउँको तत्कालिन मासै म बताउन • विजुली चम्कने, हावा हुरी र बतासबारे जिज्ञासा राख्न 	<ul style="list-style-type: none"> • मौसम परिवर्तन र मौसम (वर्षमा हुने मासै महरू) को चक्र पहिचान गर्न • नेपालका मौसमहरूको नाम बताउन • मासै मले दैनिक जीवनमा ल्याउने परिवर्तन (मौसमअनुसार फलफूल, तरकारी) बारे जानकारी राखी विरुवा वृद्धिको प्रयोगात्मक अवलोकन गर्न • मौसमअनुसार राति आकाशमा देखिने ताराहरू र चन्द्रमाका आकारहरू अवलोकन गर्न
औजार र मेसिन	<ul style="list-style-type: none"> • दैनिक जीवनमा पत्र गे हुने बालखले तौल र मेसिनहरूबारे जानकारी लिन • घरायसी औजार र मेसिनहरूको प्रयोग र आवश्यकताबारे जानकारी लिन 	<ul style="list-style-type: none"> • विभिन्न अवस्थामा प्रयोग हुने औजार र मेसिनबारे जानकारी लिन • पहिले र अहिले पत्र गे हुने आजै र सामग्रीबीच भिन्नता पहिल्याउन
शक्ति	<ul style="list-style-type: none"> • प्रकाश र टुकी, मैनबत्ती, चिम, सूर्य पानी जस्ता ताप दिने दैनिक पत्र गे का वस्तुबारे जानकारी लिन 	<ul style="list-style-type: none"> • सौर्यशक्ति र पानीबाट चल्ने सामग्रीहरूबारे बताउन
सिकाइउपलब्धि		
	३ वर्ष	४ वर्ष

	<ul style="list-style-type: none"> • घरमा प्रयोग हुने अन्य सामग्रीहरू (आइरन, हिटर, जेनरेटर, रेडियो, गोबर ग्यास इत्यादि) लाई पत्रागो हुने शक्तिबारे जानकारी लिन 	
यातायात र सञ्चार	<ul style="list-style-type: none"> • वरपर जान पत्रागो हुने यातायातका साधनहरू अवलोकन गर्न र त्यसबारे जानकारी लिन उत्सुकता जगाउन • बाटोमा हिँड्दा अपनाउनुपर्ने नियमहरूबारे बताउन र बाटोमा हिँड्दा नियममा हिँड्न प्रयत्न गर्न • सुनाइ, बालाइ जस्ता सञ्चारका माध्यमबारे जानकारी लिन • सञ्चारसँग सम्बन्धित वैज्ञानिक प्रविधि (रेडियो, टपे रकेर्ड र टेलिफोन इत्यादि) छुट्याउन • विभिन्न किसिमका यातायातका साधनहरूको नाम र किसिम बताउन 	<ul style="list-style-type: none"> • यातायातका साधन चलाउन प्रयोग हुने इन्धनको नाम बताउन • पहिले र अहिलेका यातायातका साधनको जानकारी लिन • सूचना र विज्ञापनको काम र महत्वबारे बताउन • सञ्चार माध्यमको पत्रागो बारे जानकारी लिन • भनेको कुरा सुन्ने र मनन गर्ने बानीको विकास गर्न • सञ्चार लिनुपर्ने, दिनपु नर्जे स्ता सञ्चारका महत्वबारे जानकारी गराउन • सूचना प्रवाहका माध्यमबारे परिचित हुन

४.२.५ सामाजिक शिक्षा

- समाजमा आफ्नो स्थान, अरूका स्थान र सम्बन्ध पत्ता लगाउन सक्षम बनाउने ।
- आफ्नो घरपरिवार, दशे र समाजका लागि आफ्नो स्तरले गर्न सकिने कार्यप्रति सचेत भई त्यस्ता कार्य गर्न उत्सुकता बढाउन ।
- आफूसँग सम्बन्धित र आफ्नो वरपरका वस्तु र चीजबीजबारे जानकारी राख्न तिनीहरूको संरक्षण र सदुपयोग गर्ने, कार्यमा संलग्नता बढाउन
- परिवार र विद्यालयमा गरिने कार्यमा सहभागी हुनु

	सिकाइउपलब्धि	
	३ वर्ष	४ वर्ष
स्वधारणा	<ul style="list-style-type: none"> • आफू-आफूमा भएका समानता भिन्नता पत्ता लगाउन • आफ्नो दैनिक कार्यहरू बताउन • वैचारिक समानता र भिन्नता आदानप्रदान गर्न • परिवार र कक्षामा आफ्नो भूमिका र उत्तरदायित्वबारे बताउन • आफूसँग सम्बन्धित घटनाहरू बताउन र भएका घटनाहरू पहिल्याउन • विभिन्न पक्रारको परिवार (सयं तु ५, सानो) बारे जानकारी लिन 	<ul style="list-style-type: none"> • आफू र अरूबीचको सम्बन्ध कायम गर्न • विभिन्न अवस्थामा अपनाइने नियमबारे जानकारी लिई पत्रागो गर्न (जस्तै: आदर, सुरक्षा, कुराकानी, धैर्य सुनाइ इत्यादि) । • विभिन्न अवसरले नजिक पार्न पारिवारिक सम्बन्ध (जस्तै: दशैं, तिहार इत्यादि) अवलोकन गर्न
	सिकाइउपलब्धि	

	३ वर्ष	४ वर्ष
	•परिवारमा गरिने विभिन्न क्रियाकलापमा आफ्नो भूमिका बताउन	•
वातावरण	<ul style="list-style-type: none"> • आफ्नो वरपरको वातावरणसँग परिचित भई त्यसमा भिज्नु • परिवार, छिमेक, बनाटे र ससं कृतिबारे जानकारी लिन • परिवार, छिमेक, विद्यालयमा हुने गरिने क्रियाकलापमा सहयोग गर्न र सहभागी हुनु 	<ul style="list-style-type: none"> •वातावरणमा भएका कुराहरुबारे जानकारी राखी ती कुराहरु हनु फाइदा थाहा पाउन •परिवार, छिमेक, विद्यालय र देशमा हुने गरिने सासं कृतिक, धार्मिक क्रियाकलापहरुको बारे जानकारी राखी सो काममा आफ्नो स्तरबाट सहभागी हुन र ती कामहरुप्रति गौरव मान्न
बानी	<ul style="list-style-type: none"> • असल बानी र खराब बानी छुट्याएर असल बानी बसाल्न • असलबानीको प्रशंसा गर्न 	•खराब बानीलाई असल बानीमा परिणत गर्न
सदभूतता र मले मिलाप	•समूह मा मिलेर बस्न र अरुलाई सहयोग गर्न तथा अरुको कुराको कदर गर्न बानी बसाल्न	•समूहमा मिल्न, सहयोगी बन्न आफूले गर्नुपर्ने कामहरु बताउन
निर्णय	<ul style="list-style-type: none"> • निर्णय लिन क्षमता विकास गर्न • अरुको निर्णय सुन्न 	<ul style="list-style-type: none"> •आफूले गरेको निर्णयबारे फल फलान •अरुको निर्णय प्रति सकारात्मक साचे राख्न
स्वावलम्बन	•आफ्नो काम आफैले गर्नुपर्छ भन्ने धारणा विकास गर्न ।	•आफ्नो काम आफैले गर्न प्रयास गर्न
नेतृत्व	•समूह, कने द, कक्षामा हुने विभिन्न काममा संलग्न हुन कोसिस गर्न	•समूह का लागि नेतृत्व लिन र अरुको नेतृत्वको कदर गर्ने बानी बसाल्ने

भाग – तेस्रो शीर्षक गत

क्रियाकलापका नमूना हरू

यस भागमा बालबालिकाले विभिन्न क्षेत्रमा सँग सम्बन्धित उद्देश्य हरू हासिल गर्नका लागि आवश्यक पर्ने शिक्षण विधि, सामग्री क्रियाकलापका नमूना मूल्याङ्कनका तरिकाहरु एवम् सहयोगीले खेल सक्ने भूमिकाको विस्तृत जानकारी दिइएको छ ।

सबै किसिमका बालविकास केन्द्र वा पर्व प्रथमिक कक्षालाई के.जी. कक्षाका रूपमा प्रयोग गर्न सकियोस् भनेर समष्टिगत क्रियाकलापहरु दिइएका छन् । शिक्षक वा सहयोगीले उल्लेखित उमेरगत उपलब्धिलाई आधार मानी बालबालिकाको उपलब्धि जाँच रे टिपाटे राख्नु पर्छ । यहाँ उल्लेखित विधि, क्रियाकलाप, र मूल्याङ्कनका तरिका उदाहरणका लागि मात्र हुन् । शिक्षकले प्रत्येक दिनका लागि अपनाउने विधि, गराउने क्रियाकलाप र मूल्याङ्कनका तरिकाबारे विस्तृतरूपले पहिले नै तयार गर्नुपर्छ । कनू कुनै क्रियाकलाप लामो अवधिसम्म क्रमिकरूपले गराउँदै लगेमा अन्य शीर्षकहरूसँग पनि समायोजन गर्न सकिन्छ ।

सहयोगीको भूमिका

कुराकानी गर्ने, सुन्ने, नयाँ शब्दहरू दाहे ियाउने र दाहे ियाउन लगाउने उमेरअनुसारको समूह बनाउने र समूहअनुसारको क्रियाकलाप दिन समूह समूहमा काम गर्न सहयोग गर्ने र गरेको कामको अवलोकन गर्ने विद्यार्थीहरूको सहभागिताको अवलोकन गरी सहभागी गराउन प्रोत्साहन गर्ने समयअनुसार हाउभाउ गर्न सिकाउने के हुन्छ, किन, कसरी, तिम्रो के विचार छ जस्ता पत्र नहरू बालबालिकालाई साधे न र साधे न प्रोत्साहित गर्ने साथी साथीबीच कुराकानी गर्न लगाई अवलोकन गर्ने दिइएका क्रियाकलापमा सलं गन गराउन कटे िकेटीसगं घलु मिल भइ िसक्ने सिकाउने पत्र नहरू सोधेर प्रोत्साहन गर्ने आवश्यक स्रोतको व्यवस्था गर्ने समयानुसार चाडपर्व, विशेष दिनसम्बन्धी चित्र कोर्ने, कथा कविता भन्ने लगाउने, सामग्री सङ्कलन गराउने सामग्री सङ्कलन गरी संरक्षण गर्ने, स-साना पुस्तिका निर्माण गराउन प्रोत्साहन गर्ने सकारात्मक प्रस्तुतिलाई अभिप्रेरित दिने बालबालिकाबाट प्रश्न साधे न प्रोत्साहन गरी सोधिएका पत्र नको बारमे ि चाख लिने विषय सन्दर्भ हेरी भ्रमण अवलोकन व्यवस्था गर्ने

शीर्षक : म र मरे ि परिवार

समय : ३ हप्ता

विधि :

समूह-छलफल, प्रश्न-उत्तर, प्रस्तुतीकरण प्रदर्शन, अवलोकन, अभ्यास, खेल, अभिनय, गीत, भ्रमण र अन्वेषण

सामग्री :

आफ्नै शरीर, चित्र, रङ, ब्लक, कागज, गीत, खेल, ऐना, साथीको चित्र, फोटो, पपेट, ऐना, नरमपुतली, कागज, म्यागाजिन, गाम वा माड र खेलसामग्री आदि ।

उपशीर्षक	सिकाइका क्षेत्र	क्रियाकलाप	मू याङ्कन
----------	-----------------	------------	-----------

<p>(क) म र मरे िे साथी (ख) मेरो परिवार (ग) मेरो बालविकास केन्द, </p>	<p>ानता र भिन्नता, वर्गीक र ान्धीकरण, अभिवृत्ति, र एकाग्रता अभिव्यक्ति, शब्द र वाक्य उच्चारण साक्षरता र लखे क, चित्र र अक्षरको सम्बन्ध सङ्ख्या र गन्ती, नाप, ज्यामितीय आकार चित्र वर्णन र स्थान सम्बन्ध चित्र लेखन, पेन्टिङ, कटाइ र टसाइ सङ्गीत, गायन, नृत्य र अभिनय वरपर पाइने र प्रयोग हुने चीजबीज बानी, सद्भावना र मले मिलाप, निर्णय , स्वावलम्बन र नेतृत्व</p>	<p>आफ्नो नाम, ठेगाना, उमेर, आफू जन्मेको दिन, बार, र महिनाबारे बताउन लगाउने साथीको नाम, ठेगाना, उमेर सोध्ने र सोध्न लगाउने कागजका टुक्रा टुक्राबाट वा धुलोमा औंलाको छाप लगाई अनुहारको आकार बनाउन लगाउने आफूले गर्ने कामहरू बताउन र सुनेअनुसार भन्न लगाउने आफ्नो र साथीको आँखा, नाक हने लगाएर समानता र भिन्नता छट्ट्याउन र बताउन लगाउने उचाइ र माटेाइ हने, तलु ना गन र अभिव्यक्त गन लगाउने वाजाका स्वरअनुसार पूरै शरीर वा शरीरका भागहरू चलाउन, छुन, दोवार्न र झुकाउने लगाउने</p>	<p>छलफल गर्न र खेल खेलन लगाई व्यक्तिगत अभिलेख राख्ने गीत गाउँदा हाउभाउ, उच्चारण, लय, यति, गति मिले/नमिलेको अवलोकन गर्ने खेल्दा, बोल्दा, गाउँदा, चित्र बनाउँदा बालबालिकाका निर्धर्क कता (Confident) को अवलोकन गर्ने</p>
--	--	---	---

उपशीर्षक	सिकाइका क्षेत्र	क्रियाकलाप	मूल्यांकन
----------	-----------------	------------	-----------

		<p>उपयत्तु ष तरिका अपनाइन हात, खुट्टा, नाक, कान सफा गर्न लगाउने</p> <p>मनपर्ने खाना, लुगा, फूल, जनावर, चीजबीज, खले बार्ने छलफल गराउने र मनपर्नुका कारण बताउन लगाउने ।</p> <p>खाना, चीजबीजका रङ, आकार, पाइने ठाउँ, बनोट, र विशेषताबारे छलफल गराउने</p> <p>चित्रहरूबाट मनपर्ने चित्र छान्न लगाउने, चित्र काने रङ भर्ने लगाउने, मानिसको चित्रमा प्रयोग हुने आकारहरू पत्ता लगाउन दिने र आकारको नाम पहिचान गराउने</p> <p>वरपर ती चीजहरू छत् भने औल्याउन लगाउने,</p> <p>मनपर्ने जनावरको आवाज निकालेर खेल्न लगाउने र छलफल गराउने</p> <p>चित्रहरू देखाएर कल्पना गर्न लगाउने</p> <p>आफूले लगाएको जस्तो लुगा लगाउने, आफ्नो जस्तो साथीहरूका कपाल बनाउने, कक्षामा कति जना छत् गन्न लगाउने</p> <p>आफू उठ्ने समय, खाने समय र केन्द्र जाने समय बताउन लगाउने</p> <p>उचाइ र तौल नाप्न र साथीसँग तुलना गर्न लगाउने</p> <p>आफूलाई मनपर्ने खाना र लुगा, कतिजना साथीहरूलाई मनपछि सोध्न लगाई साथीको सङ्ख्या गन्न लगाउने</p> <p>ब्लक, टुक्राटाक्रीहरूबाट मानिसका आकृति बनाउन र वर्णन गर्न लगाउने ।</p> <p>काडर्म । आफूलाई मनपर्ने चित्र कोर्न र रङ भर्ने दिएर नाम काडर् बनाउन लगाउने</p>	<p>करु ाकानी गर्दा शुद्ध, स्पष्ट उच्चारण गरे/नगरेको हेर्ने र वाक्य पूरा भन्न सक् /नसक्के हेर्ने</p> <p>कुरा गर्दा फरर बाले न सक्न/नसक्नको हेर्ने</p> <p>हाउभाउ, हात</p> <p>गोडाका चालहरू ठीक गरे/नगरेको हेर्ने</p> <p>हाउभाउ, हात</p> <p>गोडाका चालहरू ठीक गरे/नगरेको हेर्ने</p> <p>नाप, गन्ती ठीकसँग गर्न सके / नसकेको हेर्ने</p>
--	--	---	--

उपशीर्षक	सिकाइका क्षेत्र	क्रियाकलाप	मू याङ्कन
	<p>परिवार, पारिवारिक सम्बन्धमा बानी-व्यवहार, वस्तु पहिचान, तथा संरक्षण, परिवारको धारणा, गन्न, सङ्केत, रङ, समायोजन लय र ताल ।</p>	<p>साथीको अनुहार, हातगोडा, लगुामा भएकाे विशेषे । चिन्हहरू अवलोकन गरी हेरी सम्फन लगाउने ।</p> <p>आफ्नो र साथीको परिवारका सदस्यहरूबारे बताउन लगाउने, सङ्ख् या यकिन गर्न र साथीकाे परिवारको सदस्य सङ्ख्यासँग आफ्नो परिवारको सङ्ख्या, कटेाकेटीकाे सङ्ख् या, ठलूाे मान्छे र सानो मान्छेको सङ्ख्या तुलना गर्न लगाउने ।</p> <p>म्यागजिनका चित्रहरू काटेर परिवार भल्काउने तरिकाले टाँसन लगाउने चित्र बनाउन रङ भर्न लगाउने साथीहरूका चित्रहरूबीच समानता र भिन्नता तलु ना गराउन</p> <p>परिवारमा विभिन्न सदस्य हुन्छन् उनीहरूको आफ्नो भूमिका हुन्छ, र एक आपसमा सम्बन्ध हुन्छ भन्ने धारणाकाे विकास लागि पलु ती खले खेलन र अभिनय गर्न लगाउने</p> <p>परिवारमा आफूले गर्ने भूमिकाहरू बताउन लगाउने र सो भूमिका अभिनय पनि गर्न लगाउने परिवार बनी खेल खेलाउने र गीत गाउन लगाउने</p> <p>नजिकको परिवारमा अवलोकन गराउने र छलफल गर्ने</p>	<p>चित्र बनाउँदा आमाबबु ।</p> <p>छुट्टिने किसिमले बनाएकाे नबनाएको हेर्ने, ठीक ठाउँमा चित्र टासँ केाे नटासँ केाे हेर्ने</p> <p>चित्रको व्याख्या गर्न लगाउने</p> <p>ठीक प्रकारले व्याख्या गरेको/नगरेको हेर्ने गराइएको क्रियाकलापमा बालबालिकाकाे सलं गनता, सहभागिता उत्सुकता छ/छैन अवलोकन गर्ने पोर्टफोलियो बनाउने</p>

उपशीर्षक	सिकाइका क्षेत्र	क्रियाकलाप	मू याङ्कन
----------	-----------------	------------	-----------

		<p>परिवारमा भएका वस्तुभुाउ र चीजबीज तथा तिनीहरूका े प्रयोगबारे छलफल गराउने र तिनीहरूको प्रयोगको नक्कल गरी वस्तु छुट्याउन लगाउने</p> <p>परिवारमा पत्रागे हनुे सामग्रीकाे चित्र कोर्न लगाउने</p> <p>परिवारमा पत्रागे हनुे सामग्रीकाे चित्रहरू सडकलन गरी व्यवस्थित राख्न लगाउने</p>	
		<p>बालविकास कने दम्र ा कके े क्रियाकलाप गराइन्छ, काके ि हुन्छन् छलफल गराउने</p> <p>गरु आमा र गरु बाको अभिनय गर्न लगाउने</p> <p>विभिन्न चित्र पत्रागे गरेर नमुना बनाउने, चित्र हेर्ने र त्यसबारे अभिव्यक्त गर्न लगाउने</p> <p>हाउभाउ सहित गीत गाउन र खेल खेल्न लगाउने</p> <p>कने दक ा क्रियाकलापहरूकाे चित्र-काडर्ब ाट क्रमिकता दिन लगाउने</p> <p>आफूले केन्द्रमा गर्ने कामहरू र चित्रमा दिएका कामहरू मिल्छन्/मिल्दैनन् भन्न लगाउने । कनुै काम छुट्टैमा ि पहिल्याउन लगाई लगाउने र चित्र कोर्न प्रोत्साहण गर्ने ।</p> <p>साथी र गुरुसँग गरिने व्यवहारबारे जानकारी गराई सोअनुसार गर्न लगाउने</p> <p>गर्नु हुने र नहुने कार्यहरूबारे जानकारी गराउने</p>	

शीर्षक २ : मेरो ठाउ

समय : ६ हप्ता

सहयोगीको भूमिका

चित्र सङ्कलन
छलफलमा भाग लिने
सम्बन्धित कथा कविता सङ्कलन गरी बताउने ।

विधि

कथा-कथन, छलफल, भ्रमण, अवलोकन, खोज, अभिनय ।

सामग्री

कथा, चित्रकथा, कागज, ग्लु, बैठकको चित्र, घरहरूको चित्र, नमुनाहरू,
डाक्टरी वा शिक्षण जस्ता पेशे तामा पत्र तामे हनु सामग्रीसम्बन्धी चित्रहरू,
स्रोतव्यक्ति (सकर्मि, दकर्मि र डाक्टर इ.), पोष्टर (पेशा जनाउने चित्र, विभिन्न
घर तथा वातावरणको चित्र), बालबालिकाले कारे के । चित्र आदि ।

उपशीर्षक	सिकाइका क्षेत्र	क्रियाकलाप	मू याडक् न
(क) मेरो छिमेकी (ख) विभिन्न प्रकारका घर (ग) पेशा र (घ) मेरो ठाउँको विशेषता र नक्साङ्कन	खाजे , सरंक्षण, सरसफाइ, प्रश्न, सहनशीलता, लचकता, विश्वास, सदभावना, विचारमन्थन, विश्लेषण, अनकुरण, समस्या समाधान । सामाजिकीकरण, दायित्व-बाध, सहयोगे , खाजे , नते तृव, सिजर्न त्मकता ।	छिमेकमा आफू जत्रो साथी छ, छैन सोधखोज गर्न लगाउने र भए उनीहरूको नाम, उमेर, र परिवारको सदस्य सङ्ख्याको जानकारी लिएर कक्षामा बताउन लगाउने । छिमेकमा साथीसँग कहिलेकहि खेल्छौं, के के खेल्छौं, उनीहरूसँग खेल्न मन लाग्छ/लाग्दैन र किन ? जस्ता प्रश्न सोधी छलफल गराउने । छिमेकमा मिल्नुपर्ने, एकआपसमा सहयोगे जस्तकै था सनुाउने र भन्न लगाउने छिमेकीको भूमिका अभिनय गराउने गीतको तालमा चलन र खेल खेल्न लगाउने छिमेकी सहयोगे जस्ता: चित्र देखाई छिमेकबाट सहयोगे लिने र उनीहरूलाई सहयोगे दिनबारे छलफल गर्न लगाउने	छिमेकीसँग सम्बन्ध कायम राख्ने र वार्तालाप गर्ने, तौरतरिकाको अवलोकन गर्ने बालबालिकामा भूमिका वहन गर्न क्षमता अवलाके न गर्ने छलफल गराउँदा तर्क दिने तरिकाको अध्ययन गर्ने गन्ती ठीक गरे नगरके हेर्ने । चित्रको आधारमा पेशा र पेशाको आधारमा सामग्री ठीक बताए नबताएको हेर्ने

उपशीर्षक	सिकाइका क्षेत्र	क्रियाकलाप	मू याडक् न
----------	-----------------	------------	------------

	<p>गन्ती, ठूलो र सानो परिवार, दशू य सामग्री, सामाजिक सहयोगे , सहिष्णुता, दायित्वबाध, परिचय ।</p> <p>आकार, नाप, व्याख्या स्थान-सम्बन्ध, सडक् ते , चित्र रङ्ग भर्ने, अभ्यास, कटाइ, टसं इ, सम्वाद, गीत, नाच-गान बनोट, विरुवा, जनावर, उचाइ ।</p> <p>स्थान परिचय माथितल, दायौवायौजस्ता धारणा र पहिचान समदु आयका वस्तुस्थितिबारे जानकारी</p>	<p>समान पक्क रका घरहरू (तला, आकार) कति छन्, र फरक घरहरू कति छन् गन्न र भन्न लगाउने ।</p> <p>घरका े काम, काठे ाको काम, घरमा हनु पु न्ने आधारभूत कुरु हरू (भ्याल, ढाके ा, चलु हो, शाचै ालय) बारे छलफल गराउने</p> <p>भ्यालढाके ासहित घरका े चित्र बनाई चित्र प्रदर्शन गरी छलफल गराउने</p> <p>वरपरका घरहरूकाे अवलाके न गराउने विभिन्न ठाउँमा हनु े घरमा पक्क र र बनोटबारे छलफल गराउने</p> <p>घरका चित्रहरू सडक् लन गराइँ कापीमा टासँ रे कागजका घर बनाएर घरसम्बन्धी सानो पुस्तिका बनाउन लगाउने, ब्लकहरू वा घर, ठाउँको मोडेल बनाउन लगाउने</p> <p>चित्रमा, वरपर एकै रङकाे उस्तै साइज, उस्तै छाना, उत्तिकै तला भएका घरहरू कति छन् गन्न लगाई तुलना गर्न लगाउने</p> <p>नजिकका घर र आफ्ना े घरका चित्रमा पहिलो तल्ला, दासे ा े तल्ला छुट्याउन लगाउने ।</p> <p>उस्तै उस्तै भ्यालढाके ा भएकाे कोठाको चित्रमा आकार साइज पत्ता लगाउन दिइँ त्यसबारे छलफल गर्ने, गराउने चित्र कोर्न लगाउने ।</p> <p>पेशाबारे जानकारी गराउने, पेशागत चित्र दखे ाएर छलफल गराउने</p> <p>पशे ामा गरिने क्रियाकलापको अभिनय गराउने</p>	<p>पेशासम्बन्धी अभिनय ठीक गरे /नगरेको हेर्ने</p> <p>आकार पत्ता लगाउन, साइज नाप्न गरेका प्रयास अवलोकन गर्ने ।</p> <p>विभिन्न पेशाका काम बताएकाे नबताएको सुन्ने</p> <p>पेशा र आफूले देखेका व्यक्तिहरूका पशे ाबीच सम्बन्ध राख्ना कसरी कोसिस गरेकाे छन् हनेँ ।</p>
--	--	---	--

उपशीर्षक	सिकाइका क्षेत्र	क्रियाकलाप	मू याडक् न
		<p>आफ्नो परिवार र परिवारका सदस्यको पशे वारे भन्न लगाउने</p> <p>पेशामा प्रयोग हुने सामग्रीको चिनारी र सजिला सजिला</p> <p>सामग्रीको चित्र काने लगाउने</p> <p>साथीहरूलाई आफ्ना गाउँका छिमेकीहरूको पशे सम्बन्धी जानकारी गराउन लगाउने</p> <p>चित्रको आधारमा आफ्ना वरपरका मानिसहरूको पशे पहिल्याउन लगाउने</p> <p>डाक्टर वा शिक्षणजस्ता विभिन्न पेशाको नक्कल गर्न लगाउने र अरुले गरेका नक्कल हरे पेशा पत्ता लगाउने खेल खेलाउने</p> <p>आफ्नो ठाउँ कहाँनिर पर्छ र त्यसका विशेषता भन्न लगाउने</p> <p>आफ्नो ठाउँमा उत्पादित वस्तुसम्बन्धी अनुभव आदानप्रदान गर्न लगाउने</p> <p>आफ्ना टोल/गाउँको वरपर के के छन् पत्ता लगाउन दिने</p> <p>विभिन्न पक ारका जमिनका चित्र देखाइ छलफल गर्न लगाउने</p> <p>आफ्नो घर वरपर रहेको ठाउँको जमिनसँग तिनीहरूको तलु ना गरी समानता र भिन्नता पहिल्याउन लगाउने</p> <p>गाउँमा भएका मुख्य मखु य मठ-मन्दिर, चौतारा नदी, स्कूलको ठाँउ र नाम भन्न लगाउने</p> <p>ब्लक र कागजहरू पत्र गरी साधारण रूपले ठाउँको धारणा बनाउन लगाउने</p> <p>साधारण नक्सा दिएर नक्सा पढ्न सिकाउने</p>	<p>विभिन्न स्थानहरूबार बताएको कुरा सुनेर ठीक बठेक हने ।</p>

उपशीर्षक	सिकाइका क्षेत्र	क्रियाकलाप	मूल्याङ्कन
		यताउता, दायाँ पाँया, माथितल जस्ता धारणाका विकास गरी यी शब्दहरू बारम्बार पढ्न गराउने ।	
		<p>चित्र देखाइँ खते बारी बगैँचाजस्ता शब्दको अर्थ पढ्न गराउने</p> <p>वरपर देखिने बाटबिरुवा, फूल, बालीनाली अवलोकन गर्न प्रोत्साहन गरी आफूभन्दा ठूलाबाट तिनीहरूबारे जानकारी लिई आउन लगाउने</p> <p>आफ्नो टोल, गाउँ समुदायले मनाउने विशेषता चाडपर्व, रीतिरिवाज, सामूहिक कार्यक्रम रूपायता लगाउन र तिनीहरूबारे जानकारी राख्न लगाउने</p> <p>चित्र काने, समुदायमा खेल्ने खेल खेल्न र गीत गाउन लगाउने</p> <p>आफ्नो टोल/गाउँमा कुन कुन कुनकुन ठाउँमा छान्ने दिशा बताउन र चित्रबाट प्रष्ट्याउन प्रोत्साहित गर्ने</p> <p>समुदायसम्बन्धी साधारण प्रोजेक्ट कार्य गराउने</p> <p>समुदायका महत्वबारे छलफल गराउने, सामूहिक कार्यक्रमले फाइदाबारे जानकारी गराउने</p>	

शीर्षक ३ : चाडपर्व

समय : ४ हप्ता

सहयोगी भूमिका

चाडपर्वको simulation र त्यससम्बन्धी प्रश्न गर्ने तथा चाडपर्वमा कहाँ भ्रमण गर्ने वातावरण बनाई दिने

स्रोत व्यक्तिको व्यवस्था गर्ने

अन्तरक्रिया गराउने

वादविवाद गराउनका लागि वातावरण तयार गर्ने

विधि :

पाजे वे ट, भ्रमण, साधे खाजे , अभिनय, पत्र नात्ते र, खेल, पद्र शर्न छलफल (समूह छलफल र साथी साथीबीच छलफल)

सामग्री :

चित्र पाठे टर, चाडपर्वमा प्रयोगे हनुं चीजबीजहरू, बालकथा पुस्तिका, कथानक-चित्र

उपशीर्षक	सिकाइका क्षेत्र	क्रियाकलाप	मूल्याङ्कन
(क) मेरो घरमा मनाइने पर्वहरू, (ख)सवैले मन पराउने पर्वहरू र (ग) चाँडपर्वमा गरिने क्रियाकलापहरू	वादविवाद, विश्लेषण, संस्कृतिको आदर, नेतृत्व, निर्णय, समझदारी, समानता र भिन्नता	चाडपर्वसम्बन्धी विभिन्न चित्र देखाई छलफल गराउने चाडपर्वसम्बन्धी कथा, कविता, भन्न, गीत, खेलहरू खेल्ने लगाउने गाउन तथा अभिनय र चित्र-सङ्कलन, चाडपर्व गरी पाजेक्टसम्बन्धी सञ्चालन गर्ने घरमा, छिमेकीमा साथीहरूसँग कनु चाडपर्व मनपर्छ? के के गरिन्छ सावै पत्र लगाई कक्षामा बताउन लगाउने ।	गरेका क्रियाकलापहरू र व्यवस्थित र क्रमिक रूपमा रिपोर्ट गर्ने सीपकाे अवलाके न गर्ने
	गायन, खेल, मौसम परिवर्तन – बोटविरुवा, – मासै फ – रहनसहन, सङ्ख्या, गन्ती, आकार, नाप जानकारी	चाडपर्वकै समय पारी चाडपर्वमा गरिने क्रियाकलापका नमनुहरू पत्र ततु गरी क्रियाकलापहरू गराउने । चाडपर्वमा प्रयोग हुने खानेकुरा, कपडा, वस्तुहरू देखाई साके र वगीकरण गर्न लगाउने एउटै चाडपर्व मनपर्ने साथीहरूको सङ्ख्या बताउन लगाउने गन्ती जोड चाडपर्वमा गरिने क्रियाकलाप क्रम बताउन लगाउने	लाके भाखा, सारं कृतिक मान्यतालाई व्यवहारमा उतारेको नउतारेको अवलोकन गरी राखिएकाे अभिलेख पाटे र गोलियावे टा मूल्याङ्कन गर्ने युक्तिसगत तर्क छ/छैन अवलोकन गर्ने

शीर्षक ४ : समय

समय : ४ हप्ता

सहयोगी भूमिका

बालबालिकाहरूलाई स-साना व्याडमा वीड रोप्न लगाउने

विधि :

प्रोजेक्ट, खोजतलास, गीत, खेल, कथा-कथन आदि ।

सामग्री :

चित्र, पोष्टर, वातावरण, वातावरणमा पाइने सामग्री जस्तै वीड, बोटबिरुवा, घडी, क्यालने डर र ऋतु चिनाउने चार्टहरू ।

उपशीर्षक	सिकाइका क्षेत्र	क्रियाकलाप	मूल्याङ्कन
(क) घडी (ख) क्यालने डर (ग) ऋतु	समय, सलं गनता, गागिता, चाल मन्वय नाप, समय, आकार, दूरी अङ्क, सङ्ख्या गन्ती समानता, भिन्नता, ऋतु खाना र खानाका स्रोत, विभिन्न प्रकारका जीवजन्तु शक्ति, पदार्थ, सुनाइ, वालाइ, साधारण लखे ाइ, चित्र पढाइ, चित्रकला र रङ्काले पत्र गो र अभिनय नेतृत्व, निर्णय र सदभावना	सुत्ने, उठ्ने, खाने, केन्द्र आउने, कने दब्र ट फर्कने, विभिन्न क्रियाकलापहरू गर्ने समयबारे छलफल गर्ने घडी हेरी समय भन्ने सिकाउने छापा अक्षर सङ्ख्या चिन्ने र भन्ने पूर्व लेखन सीप विकास गर्ने दिनरात, हप्ता, विदाका े दिन, आफ्नो र साथीहरूको जन्म दिन र महिनाबारे छलफल गराउने विशेष दिन पहिल्याउने र सोका े लागि तयारी गर्न लगाउने विभिन्न ऋतुहरूबारे ज्ञान, जानकारी दिने र ऋतुअनुसारको खाना, पहिरन, र त्यस ऋतुमा उब्जने बाटे बिरुवा, देखिने कीरा र चराबारे उत्सुकता बढाउने चित्र, गीत र कथाद्वारा प्रस्तुतीकरण र छलफल गर्ने ऋतुअनुसार बाहिर खेलिने खेलहरू खेलन लगाउने विभिन्न आकार र आकारका े पहिचान गराउने । ऋतुअनुसार देखिने वनस्पति किराबारे छलफल गराउने	समय, ऋतु, क्यालने डरसम्बन्धी नयाँनयाँ शब्द प्रयोग गरे/नगरेको अवलोकन गर्ने दैनिक क्रियाकलाप गर्दा नाप, समय आकार, दूरी र गन्तीका धारणा विकासका े अवस्थाको अभिलेख राख्ने समय, ऋतु क्यालने डरसम्बन्धी धारणाको स्पष्टता छ, छैन हेर्ने गीत, खेल, कथामा अभिरुचि

शीर्षक ५ : वातावरण

समय : ८ हप्ता

सहयोगी भूमिका

खोज्ने बानी बसाल्न प्रोत्साहन

आवश्यक ठाउँमा सहयोगी दिने

छापा अक्षरहरूमा बालबालिकाको उत्सुकता जगाउन प्रयत्न गर्ने
चित्र र अक्षरबीचको सम्बन्ध पहिल्याउन लगाउने

विधि :

खोज, अवलोकन, पञ्च नउत्तर कथा-कथन, अभ्यास गर्न लगाउने

सामग्री :

वातावरण र त्यसका सम्बन्धित सामग्रीहरू र कथानक चित्र

उपशीर्षक	सिकाइका क्षेत्र	क्रियाकलाप	मू. याङ्कन
क) पानी, ख) वाटे विरुवा, ग) जनावर (चराचुरुङ्गी, कीराफट्याङ्गा), घ) खेतीपाती ड) वरपरको जमिनको बनाउने च) परिवर्तन	बुद्धिको पत्राङ्क, सिर्जन आत्मिक विकास, छापा अक्षर, विज्ञान भाषाको प्रयोग, दायित्व, जिम्मेवारी चित्र कोर्न, शब्द शब्दाथ वाक्य बनाउने आदि नाप्ने, अवलोकन	पानीको स्रोत र प्रयोग बारे छलफल गराउने, चित्र कोर्न, गीत गाउन र बालुवामा खेल्न लगाउने, पानीमा खेल्न लगाएर यसका गुण र प्रयोगसम्बन्धमा कथाका माध्यमद्वारा जानकारी गराउने वर्षात, नदी, धारापानी, उम्लेको, खन्याएको जस्ता आवाजको अनुकरण गराउने । पानी नाप्ने, खन्याउने उमाल्ने, घाममा राख्ने र पानीले भिजाउने जस्ता कार्य गराइ यसको पञ्च तब (Interference) पत्ता लगाउन दिने वाटे विरुवा, वाटे विरुवाका भागहरू र तिनीहरूमा आएका परिवर्तन चिन्नु लगाउने, अवलोकन गर्न, जनावरहरू चिन्ने उनीहरूका विभिन्न भागहरू पहिल्याउन र वर्णन गर्न दिने । चित्र दिएर रङ्ग भर्न र शब्द खेलवाट जनावरहरूको नाम मिलाउन लगाउने । कथानक चित्र पढ्नु लगाउने	सहभागिता, संलग्नता व्यवस्थित पार्नलाई अवलोकन आवश्यकअनुसार क्रियाकलापमा लिएको नेतृत्व निर्णय र सहयोगपनको अवलोकन गर्ने ठीकसँग अवलोकन गरको ।

उपशीर्षक	सिकाइका क्षेत्र	क्रियाकलाप	मू. याङ्कन
----------	-----------------	------------	------------

		<p>खेतीपातीको अवलोकन गर्ने । ऋतु नुसारका बाली हुन्छ भन्ने कुरा प्रष्टयाई यी दुइबीचको सम्बन्ध वर्णन गर्ने</p> <p>स-साना गमलामा बोटबिरुवा रोप्न लगाउने</p> <p>चित्र, कविता र अनुभवको आधारमा छलफल गराउने ।</p> <p>ऋतु र बाटे बिरुवाबीचका सम्बन्ध, पेशाबारे छलफल गराउने</p> <p>खेतीपातीको चित्र बनाउने, काले काज (Collage) बनाउन, अभिनय वा बोटबिरुवाका नक्कल गरी खेल खेल्न र सामग्री सङ्कलन प्रोजेक्ट निर्माण गर्न लगाउने ।</p> <p>वरपरको बनोट माटो, बालुवा, जमिन, ढुङ्गाबारे जानकारी दिने</p> <p>पृथ्वीको बनोटबारे कल्पना गरी भन्न लगाउने र कल्पना अनुरूप नमूना (मोडले) चित्र निर्माण गर्न, वरपर भ्रमण गर्न र अन्वेषण गर्न लगाउने ।</p> <p>ऋतु परिवर्तनले वातावरण परिवर्तन हुन्छ भन्ने कुरा चित्रको माध्यमबाट प्रष्ट पार्ने । चित्र र कथाको माध्यमबाट हाउभाउ गराई परिवर्तनका असरबारे छलफल गराउने ।</p> <p>विभिन्न कीराफट्टा, गाँस, जीवजन्तु र बोटबिरुवामा किन र कसरी परिवर्तन आउँछ भन्ने कुरो जान्न उत्सुक गराउने</p> <p>यिनीहरूमा आउने परिवर्तनबारे अनमुनि गर्न, त्यस सम्बन्धमा चित्र कोर्न, सम्बन्धित शब्द प्रयोग गरी वर्णन गर्न लगाउने</p>	
--	--	--	--

शीर्षक ६ : यातायात

समय : ३ हप्ता

सहयोगी भूमिका

प्रेते साहन बनाउने काममा सहयोगे गर्ने

खले खले न लगाउने

भ्रमणमा लाने

विधि :

खले , गीत, छलफल, अवलाके न, खाजे

सामग्री :

गीत, कथा, मोडेल, पजल, पोष्टर, रड कार्ड, ब्लक, चित्रात्मक सूचना ।

उपशीर्षक	सिकाइका क्षेत्र	क्रियाकलाप	मू यान्कन
क) यातायातका किसिम ख) यातायातको पय गे	शब्द र वाक्य प्रयोग, अनकृ रण शब्द पय गे , कथा कथन, अभिनय, सङ्ख्या गन्ती र वर्गीकरण कटाइ, टँसाइ, रंगाइ, रड र सडक् ते , छलफल	विभिन्न प्रकारका यातायातका मार्गहरू र साधन पहिल्याउन लगाउने । यातायातसम्बन्धी शब्द कथा वा गीत भन्न लगाउने, चित्र कोर्न र रड भर्न लगाउने, फोटो काटरे टारँ न, ब्लकहरूबाट यातायातका साधन बनाउन र स्वर नक्कल गर्न लगाउने अक्षर चिन्न, पढ्न र पूर्व लेखन अभ्यास गर्न लगाउने	बालबालिकाले ठीक अनुकरण शब्द प्रयोग गरे/नगरको हेर्ने विद्यार्थीहरूले चित्र बनाइ ठीक ठीक ठाउँमा राखे/नराखेन हेर्ने क्रियाकलापमा सहभागी भए/नभएको अभिलेख राख्ने
	सङ्ख्या गन्ती, गायन, शारीरिक व्यायाम आकार परिचय	वरपर देखिन े यातायातका साधनहरूको अवलोकन गरी तुलना र गन्ती गर्न लगाउने पहिलोदोस्रो बताउन लगाउने, यातायातका पक रअनसु र सङ्ख्या, वर्गीकरण गराउने यातायातका साधनहरू बताउन हिड्ने ठाउँ र सवारीका नियमहरू पहिल्याउन लगाउने सवारीका बत्ती बनाउने र खेल्न लगाउने	सूचना पढन्े र बभु ने गरे/नगरको हेर्ने क्रियाकलापहरूमा सक्रियता, सिजर्न ात्मकता र सम्बन्ध स्थापना भए/नभएको क्षमता हेर्ने

शीर्षक ७ : हाम्रो पहिचान

समय : ५ हप्ता

सहयोगी भूमिका

नक्सा, ग्लोव हेर्न प्रोत्साहन गर्ने, समूह कार्यमा सहयोग गर्ने, स्राते व्यक्तिको व्यवस्था गरी कक्षा लिन लगाउने, भ्रमणको व्यवस्था गर्ने ।

विधि :

खले , कथा-कथन, चित्र, खाजे -तलास, छलफल, अवलाके न

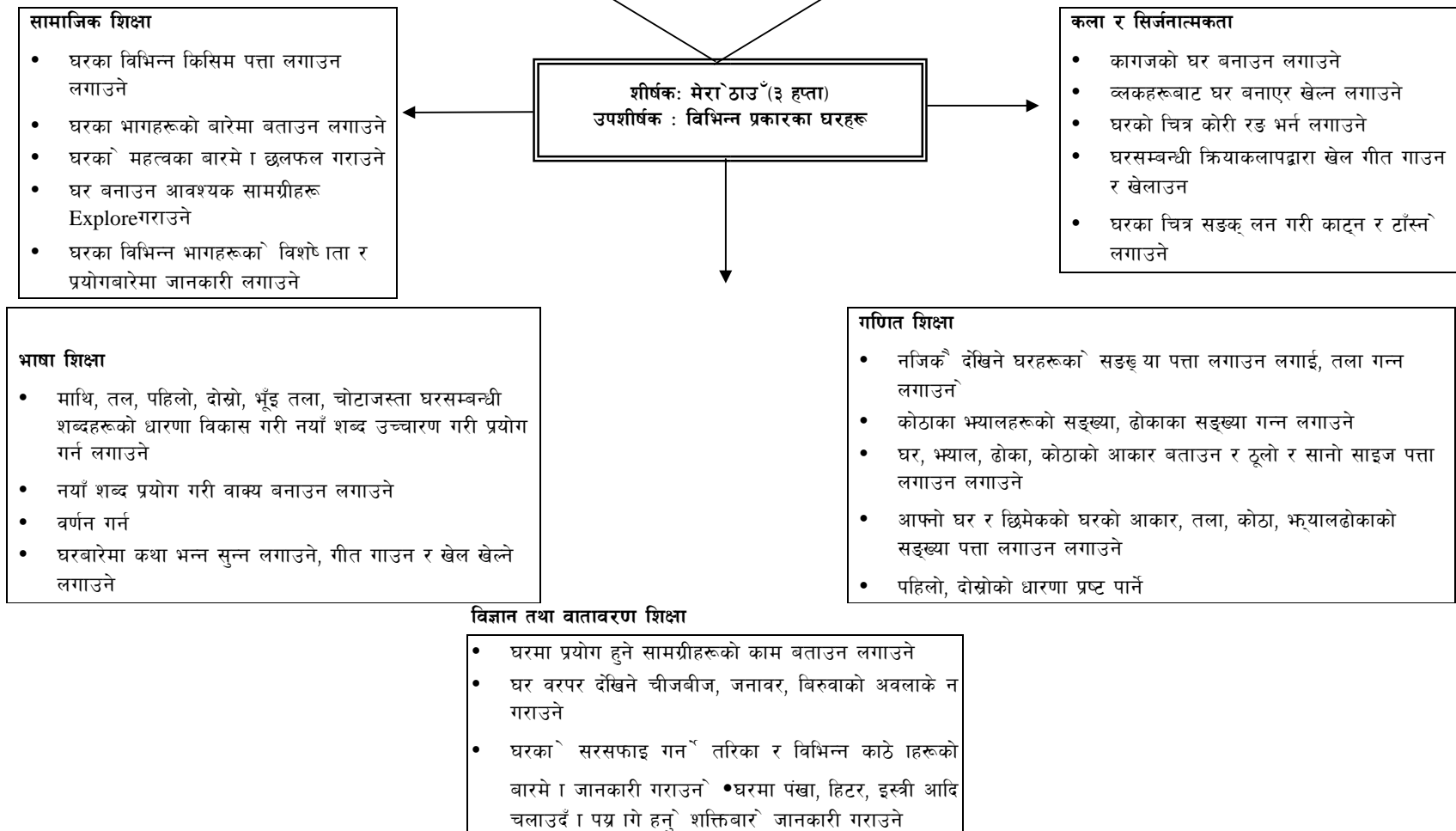
सामग्री :

टप्पे पलटे Template, विभिन्न भेषभूषा भल्कने चित्र, नक्सा र ग्लोव आदि ।

उपशीर्षक	सिकाइ क्षेत्र	क्रियाकलाप	मूल्याङ्कन
क) हाम्रो देश र देशका निशानाहरू, ख) हाम्रो संस्कृति र भेषभूषा, ग) हाम्रो गौरव, घ) विश्वमा हामी	खोज, अवलोकन, सडक् लन, कटाइ-टसँ ।इ समहू मा कार्य गन्ती, सङ्ख्या, चित्रकला काने ँ, आकार, दूरी, अभिव्यक्त, छलफल	हाम्रो देशको नक्सा प्रदर्शन गरी नक्साका आकारबारे जानकारी गराउने देशमा मनाइने चाडपर्व भेषभूषा, राष्ट्रिय चिन्हहरूका पहिचान गरी सडक् लन गर्न र स्क्राप बकू (Scrape book) बनाउन लगाउने राष्ट्रिय गान गाउन लगाउने, राष्ट्रिय विभूति ऐतिहासिक व्यक्तित्व, प्रसिद्ध र राष्ट्रिय चिन्हका नामबारे बताउने र चित्रहरू संकलन गराई प्रोजेक्ट कार्य गराउने हाम्रो दशे पर्ने महादशे काे नाम बताउन लगाउने ग्लोव हेर्न इच्छुक बनाउने	नक्सा र चिन्हसँग परिचित भए नभएको हेर्ने चित्र र आकार बनाउँदा लगभग मिल्दो आकार बनाउन कसरी गर्छन अवलोकन गर्ने कार्यसँ चँ यिका (Portfolio) द्वारा उपलब्धी (Progress) हेर्ने ग्लावे नक्साप्रतिको रुचि र त्यहाँ देखाइएका चिन्हप्रति कस्तो जिज्ञासा देखे ए अवलाके न गर्ने

		<p>वालुवा वा भूर्इमा विभिन्न चीजहरूको साधारण आकार कोर्न लगाउने ।</p> <p>वातावरण र भौगोलिक अवस्थाका बारेमा जानकारी लिन लगाउने र छापा अक्षरको पहिचान गराउने</p>	<p>नक्सा र ग्लावे पढ्न खोजे नखोजेको हेर्ने</p>
--	--	---	--

- १ उपशीर्षकले समेटेका विषयअन्तर्गत गराइने क्रियाकलापको चार्ट



अनुसूची १ मा दिएका क्रियाकलापबाट प्राप्त हुने उपलब्धि तथा मूल्याङ्कन

अर्पित उपलब्धि

मूल्याङ्कन गर्दा तल दिइएका कुराहरू जाँच्नु पर्छ

- अवलाके न, अन्वेषण गर्न
- स्पष्ट वर्णन, वर्णन गर्दा सिलसिलेवार र क्रमिकता
- व्यवस्थित रूपमा वर्गीकरण गर्नका लागि तार्किक विचार प्रस्तुत गर्न
- शब्दको शब्द उच्चारण
- अभिनयद्वारा व्यवहार र दायित्व बोध गर्न
- विभिन्न घरबीच समानता र असमानता र वर्गीकरण गनार्क । कारण
- शिष्टाचार र सामन्थीकरण गर्न
- सङ्ख् या र गन्ती, (पहिलो, दासे रे) सम्बन्धी धारणामा विकास
- अरुको कुरा सुन्न र आफ्नो कुरा सुनु ।उन
- घरमा प्रयोग हुने सामग्रीबारे जानकारी
- गन्ती गर्न, आकार पत्ता लगाउन
- आकारको वर्गीकरण
- कल्पना गर्न
- समहू कार्यमा भाग लिन कौसिस, नेतृत्व, लिन खाजे के रे, निर्णय लिन अगस्र रता
- समहू मा मिलेर काम गर्न
- खेल र गीतमा चाख
- आवश्यक सूचनाको खोजी गर्न
- ब्लक, ढुङ्गा र वरपरका सामग्रीहरूबाट घर निर्माण । र ब्लक ढुङ्गा लाई घर खले ने अभ्यास
- चित्र माडे ले मा घरको आकृति र आकृति भल्काउन गरके रे प्रयासका स्तर
- रङ्ग भर्दाको गरके रे स्तर
- खले दा, समहू मा काम गर्दा वा कुरा कानी गर्दा स्तर नयाँ शब्दको ठीक पत्रागे, पुरावृत्ति

दैनिक समय तालिका

वाह्य खेल	१५ मि.
शारीरिक खेल र सामाजिकीकरण	१५ मि.
समूह कार्य	३० मि.
योजनाबद्ध क्रियाकलाप	१५-३० मि.
व्यक्तिगत खेले	१५ मि.
सामूहिक याजे नाबद्ध खेल/क्रियाकलाप	२० मि.
स्वास्थ्य नैतिक सन्दर्भ /आराम	१० मि.
खाजा र शाचै लय	
सङ्गीत तथा अभिनय	३० मि.
आराम	१० मि.
याजे नाबद्ध क्रियाकलाप	१५ - ३० मि.
व्यक्तिगत स्वतन्त्र क्रियाकलाप	२५ मि.
सामूहिक योजनाबद्ध क्रियाकलाप	१० मि.
साङ्गीतिक अभिव्यक्ति	१० मि.
घरजाने तयारीका लागि कक्षाकोठा व्यवस्थापन	१५ मि.
घरजान व्यक्तिगत तयारी	१० मि.

मुद्रक :

काभ्रे अफसेट प्रेस

सुविधानगर, तिनकुने, काठमाण्डौ

फोन : ४४८८०००