

INDUSTRIAL STATISTICS

Fiscal Year 2078/79 (2021/22)



Government of Nepal
Ministry of Industry, Commerce and Supplies
Department of Industry
Planning, Monitoring & Industrial Statistics Section
Tripureswor, Kathmandu
Nepal



INDUSTRIAL STATISTICS

**Fiscal Year
2078/79 (2021/2022)**



**Government of Nepal
Ministry of Industry, Commerce and Supplies
Department of Industry
Planning, Monitoring & Industrial Statistics Section
Tripureswor, Kathmandu
Nepal**

Published by: Department of Industry
Planning, Monitoring & Industrial Statistic Section
Tripureshwor, Kathmandu, Nepal
Tel: +977-1-4261101, 4261168, 4261169
Fax: +977-1-4261112
E-mail: planning.doind@gmail.com
<http://www.doind.gov.np>

Copyright ©: 2022, Department of Industry

The Department of Industry agrees that the materials in this publication may be reproduced in whole or in part and in any form for education or non-profit uses, especially, for scholarly purpose, without special permission from the copyright holders, if acknowledgement of the source is quoted. However, no use of this publication may be made for resale or other commercial purposes without prior written consent of the publisher. The publisher would appreciate receiving a copy of any publication, which uses this publication as a source.

Printed by: Sigma General Offset Press
Sanchal, Sanepa, Lalitpur
Tel.: 5554029

INDUSTRIAL STATISTICS

Fiscal Year 2078/079 (2021/22)

Editorial Board

Advisor:

Ram Chandra Tiwari

Director General

Coordinator

Krishna Prasad Kharel

Director

Members:

Ramila Bhandari : Director

Bed Prasad Dhakal : Director (Representative- National Statistics Office)

Gayatri Lamsal : Account Officer

Surya Subba : Mechanical Engineer

Pushpa Raj Shiwakoti : Statistical Officer

Tika Ram Wosti : Statistical Assistant

Government of Nepal
Ministry of Industry, Commerce and Supplies
Department of Industry
Tripureshwor, Kathmandu

Acknowledgement

Industrialization contributes to the overall economic growth by accelerating productive capacity, employment opportunities, innovation, and optimal utilization of available resources. Industrialization can help boost economic growth of Nepal significantly by substituting imports, specializing in the products with comparative advantage and transferring resources beyond the national boundaries.



For the last two decades, Department of Industry has been publishing Industrial Statistics and this present edition, FY 2078/79 (2021/2022) is an additional feather to that cap. This publication explores the statistical snippets of the industries' information dynamically categorized on the basis of scale, region, foreign direct investment, fiscal year, investors' nationality and other categories. It also illustrates the details of industrial properties (IP) registered in this fiscal year, approved IEE and Certificate of Origin.

I hope this publication would be a useful read for the policy makers, entrepreneurs, planners, academicians, researchers, journalists, students and other readers interested in industrial economic analysis and related disciplines.

Finally, I would like to extend the appreciation to the entire editorial team members and the personnel involved in bringing out this edition of annual industrial statistics.

Kartik 2079

Ram Chandra Tiwari
Director General
Department of Industry

Executive Summary

Industrial sector is the backbone of the economy in the developing countries like Nepal. It has a key role for income generation, employment opportunities and poverty alleviation. Attraction of investment, sustainability in the use of technology, and increase share on GDP are the challenges of Nepalese industrial sector.

Reliable, regular, and timely industrial statistics are necessary to inform the investors, policy maker and researchers. For that government of Nepal has been applying Census/survey and administrative records as two major sources of industrial statistics. Department of Industry (DOI) is the authentic and responsible government agency for the administrative industrial data. It compiles and publishes industrial data on the book heading "Industrial Statistics" annually. Industrial Statistics Fiscal Year 2078/79(2021/22) is the latest series of yearly publication which covers small, medium and large categories of industries registered in Nepal including Foreign Direct Investment (FDI). This publication is based on the data proposed by the industrialists while registering industry in the Department of Industry (DOI) as legal procedures. This series does not cover the industrial data regarding Micro, Cottage and Small Industries registered throughout the country. These uncovered industries are about 98 percentage of all registered industries which shares three-fourth of employment generation of industrial sector. For this, there is another series of publication Laghu, Gharelu Tatha Sana Udhyog Tathyanka.

There are 309 new industries registered with proposed total capital of Rs. 343.55 billion contributing to generate 28527 new employment during the Fiscal Year 2078/79. It comprises 91 large, 108 medium and 110 small scale industries. While analyzing the category of these industries, the highest 116 in manufacturing enterprises are followed by 58 enterprises in tourism sector. On the other hand, the amount of commitment capital is led by energy based worth Rs. 171 billion from 50 industries in the same period.

Altogether 8764 industries with proposed capital of Rs. 2627.26 billion contributing to generate total 657505 employment up to at the end of the Fiscal Year 2078/79 are registered in DOI. It comprises 1305 large, 2017 medium and 5442 small scale industries. Categorical analysis of the industry registered shows the highest 3280 enterprises in manufacturing sector, followed by 2310 enterprises in service sector. On the other hand, the maximum amount of commitment capital is led by energy based worth Rs. 1528 billion from 501 industries followed by manufacturing sector worth Rs. 579 billion from 3280 industries in the same duration.

There is a great deviation in spatial distribution of registration of new industries in the fiscal year 2078/79. Gandaki Province accounts the highest registration number 103 whereas Sudur Paschim Province has only 12 registration. Talking about the cumulative registration of

industries up to fiscal year 2078/79, it is observed that the Bagmati Province also has the majority of registered number which accounts 5660 of industries which is followed by 823 industries in Province Number 1. Karnali province is seen the least number (81) of registered industries till the end of fiscal year 2078/79.

Government of Nepal has been using different strategies to attract the foreign investment through FDI policy. This publication adds the data on committed foreign investment in industries so that it supports to evaluate scenario of enhancing the foreign investment in industrial bases for the high and sustainable economic growth, employment generation and technology transfer. The number of foreign investment projects licensed in Fiscal Year 2078/79 is 295 with proposed foreign capital of Rs. 54.2 billion contributing to generate 16905 new employments. This is about 93 percent of proposed total capital in foreign invested industries. It comprises 15 large, 73 medium and 217 small scale industries. While analyzing the category of these industries, the highest 127 enterprises in tourism are followed by 97 enterprises in service sector. On the other hand, the amount of foreign investment commitment is led by the service sector industries worth Rs. 23.6 billion.

Foreign direct investment projects with its commitment has a tremendous variation from more than 90 different countries in Nepal. China has the highest foreign direct investment commitment with proposed foreign capital of Rs. 216.62 billion contributing to generate 101128 new employment followed by India with proposed foreign capital of Rs. 101.01 billion contributing to generate 74303 new employment. There are 5533 foreign investment projects with proposed foreign capital of Rs. 419.26 billion with 292120 new employment licensed from DOI accounting the first day of register to the end of Fiscal Year 2078/79. It comprises 322 large, 603 medium and 4608 small scale projects. Categorical analysis of the industry registered shows the highest 1820 projects in service sector, followed by 1815 projects in tourism sector. Moreover, the maximum amount of commitment is led by energy based worth Rs. 130.4 billion from 91 projects followed by service sector worth Rs. 95.9 billion from 1820 industries in the same period.

Altogether 56031 national and foreign trademarks are registered in the Department. Number of approved 80 patent and 292 design together with industries of certificates of origin approved in fiscal year 2078/79 is another feature of the series of this publication.

At the end part of this book, the various check lists of documents which are frequently used in the industry registration process are included as the annexes. It is also the textual information to the user of this book. Through tabular structures are immediate after this executive summary.

Abbreviations and Notes

DOI	:	Department of Industry
EIA	:	Environmental Impact Assessment
FT	:	foot / feet
FY (F/Y)	:	Fiscal Year
HL	:	Hectolitre = 100 litre
IEE	:	Initial Environment Examination
KG	:	Kilogram
KL	:	Kilolitre = 1000 litre
KM	:	Kilometre
Ltr./l	:	Litre
Ltd	:	Limited
m / mtr	:	Metre
No.	:	Number
Pbl.	:	Public
Pcs	:	Pieces
Pkt	:	Packet
Pvt.	:	Private
Sq	:	Square
MT	:	Metric ton = 1000 kg

नोटः

औद्योगिक व्यवसाय ऐन २०७६ मा भएका उद्योगको वर्गिकरण लगायतका केही प्रावधानहरु तल उल्लेख गरिएको छ ।

अ) उद्योगको वर्गिकरण तथा स्थिर पूँजी सम्बन्धमा :

(क) लघु उद्यमः अनुमति लिनु पर्ने उद्योग बाहेक देहायको अवस्था भएको उद्योगलाई लघु उद्यम मानिनेछः-

- (१) घर जग्गा बाहेक बढीमा बीस लाख रुपैयाँ सम्मको स्थिर पूँजी रहेको,
- (२) उद्यमी स्वयं उद्योगको सञ्चालन र व्यवस्थापनमा संलग्न रहेको,
- (३) उद्यमी सहित बढीमा नौजना सम्म कामदार रहेको,
- (४) वार्षिक कारोबार एक करोड रुपैयाँ भन्दा कम रहेको,
- (५) इञ्जिन, उपकरण वा मेसिनको प्रयोग गरेको भएमा इञ्जिन, उपकरण वा मेसिनमा खपत हुने विद्युतीय ऊर्जा, इन्धन वा अन्य तेल इञ्जिनको क्षमता बीस किलोवाट वा सो भन्दा कम रहेको।

(ख) घरेलु उद्योगः देहायको अवस्था भएको उद्योगलाई घरेलु उद्योग मानिनेछः-

- (१) परम्परागत सीप र प्रविधिमा आधारित,
- (२) श्रममूलक र खास सीप वा स्थानीय कच्चा पदार्थ एवं स्थानीय प्रविधि, कला तथा संस्कृतिमा आधारित,
- (३) इञ्जिन, उपकरण वा मेसिनको प्रयोग गरेको भएमा बढीमा पचास किलोवाटसम्मको क्षमताको विद्युतीय ऊर्जा, प्रयोग गरेको,
- (४) अनुसूची—२ मा उल्लेख गरिएका घरेलु उद्योग।
- (ग) साना उद्योगः लघु उद्यम र घरेलु उद्योग बाहेकको पन्ध्र करोड रुपैयाँ सम्म स्थिर पूँजी भएको उद्योग
- (घ) मझौला उद्योगः पन्ध्र करोड रुपैयाँ भन्दा बढी पचास करोड रुपैयाँ सम्म स्थिर पूँजी भएको उद्योग,
- (ङ) ठूला उद्योगः पचास करोड रुपैयाँ भन्दा बढी स्थिर पूँजी भएको उद्योग ।

आ) उद्योगबाट उत्पादन हुने वस्तु वा सेवाको प्रकृतिको आधारमा उद्योगको वर्गीकरणः

- (क) ऊर्जामूलक उद्योगः ऊर्जा उत्पादन गर्ने व्यवसायमा संलग्न अनुसूची-३ मा उल्लेखित उद्योगहरु,
- (ख) उत्पादनमूलक उद्योगः कच्चा पदार्थ, सहायक कच्चा पदार्थ वा अर्धप्रशोधित कच्चा पदार्थको प्रयोग वा प्रशोधन गरी मालवस्तु उत्पादन गर्ने उद्योगहरु,
- (ग) कृषि तथा वन पैदावारमा आधारित उद्योगः कृषि वा वन पैदावारमा आधारित कच्चा पदार्थबाट कुनै वस्तु उत्पादन गर्ने वा कृषि वा वन पैदावारसँग सम्बन्धित अनुसूची—४ मा उल्लेखित उद्योगहरु,
- (घ) खनिज उद्योगः खनिज उत्खनन् वा प्रशोधन गरी कुनै धातु वा धातु बाहेकका खनिज पदार्थ उत्पादन गर्ने उद्योगहरु,

- (ड) **पूर्वाधार उद्योग:** भौतिक पूर्वाधार निर्माण गरी सञ्चालन गर्ने अनुसूची—५ मा उल्लेख गरिएका उद्योगहरू,
- (च) **पर्यटन उद्योग:** पर्यटन सेवासँग सम्बन्धित अनुसूची—६ मा उल्लेखित उद्योगहरू,
- (छ) **सूचना प्रविधि, सञ्चार प्रविधि तथा सूचना प्रसारण प्रविधिमा आधारित उद्योग:** सूचना सङ्कलन, प्रशोधन र प्रसारणका लागि प्रविधि प्रयोग गरी सूचना, सञ्चार वा सूचना प्रसारण प्रविधिको सेवा उपलब्ध गराउने अनुसूची—७ मा उल्लेखित उद्योगहरू,
- (ज) **सेवामूलक उद्योग:** सेवा उत्पादन वा प्रदान गर्ने अनुसूची—८ मा उल्लेखित उद्योगहरू ।
- इ) **विवरण उपलब्ध गराउनु पर्ने बारे:** (१) प्रत्येक उद्योगले व्यावसायिक उत्पादन वा कारोबार प्रारम्भ गरेपछि तोकिए बमोजिमको विवरण प्रत्येक आर्थिक वर्ष समाप्त भएको मितिले छ महिनाभित्र उद्योग दर्ता गर्ने निकाय समक्ष पेश गर्नु पर्नेछ।
- (२) उपदफा (१) बमोजिम पेश गर्नु पर्ने विवरण तोकिए बमोजिम विद्युतीय माध्यमबाट समेत पेश गर्न सकिनेछ।
- (३) उपदफा (१) मा जुनसुकै कुरा लेखिएको भए तापनि कुनै उद्योग एक आर्थिक वर्षभन्दा बढी बन्द भएमा वा कुनै कारणले उत्पादन वा कारोबार नभए पनि उक्त अवधिको शून्य विवरण बुझाउनु पर्नेछ।
- तर त्यस्तो उद्योगले उद्योग दर्ता गर्ने निकायलाई सो उद्योग बन्द भएको जानकारी गराई अभिलेखमा जनाएपछि बन्द भएको अवधिभरको विवरण बुझाउन आवश्यक पर्ने छैन।
- ई) **उद्योग बन्द गरेमा जानकारी दिनु पर्ने:** यस ऐन बमोजिम दर्ता भएको उद्योग सम्बन्धित उद्योगीले कुनै कारणले बन्द गरेमा वा उद्योगको व्यावसायिक उत्पादन वा कारोबार स्थगन गरेमा त्यसरी बन्द वा स्थगन गरेको मितिले तीस दिनभित्र त्यसको जानकारी उद्योग दर्ता गर्ने निकायलाई तोकिए बमोजिम दिनु पर्नेछ।
- उ) कुनै उद्योगले दफा १३ बमोजिम तोकिएको विवरण तोकिएको अवधिभित्र उपलब्ध नगराएमा उद्योग दर्ता गर्ने निकायले त्यस्तो उद्योगलाई देहाय बमोजिमको जरिवाना लिन सक्नेछः—
- (क) लघु उद्यमलाई एक हजार रुपैयाँ,
- (ख) घरेलु तथा साना उद्योगलाई पाँच हजार रुपैयाँ,
- (ग) मझौला उद्योगलाई दश हजार रुपैयाँ,
- (घ) ठूला उद्योगलाई पच्चीस हजार रुपैयाँ,
- ऊ) **औद्योगिक तथा लगानी प्रवर्द्धन बोर्ड सम्बन्धी व्यवस्था**
- बोर्डको गठन:** (१) देहाय बमोजिमको एक औद्योगिक तथा लगानी प्रवर्द्धन बोर्ड गठन गरिएको छः—
- (क) उद्योग, वाणिज्य तथा आपूर्ति मन्त्री वा राज्यमन्त्री -अध्यक्ष
- (ख) सदस्य, राष्ट्रिय योजना आयोग (उद्योग क्षेत्र हेर्ने) -सदस्य

- (ग) गभर्नर, नेपाल राष्ट्र बैङ्क -सदस्य
- (घ) सचिव, मन्त्रालय (उद्योग सम्बन्धी विषय हेर्ने) -सदस्य
- (ङ) सचिव, अर्थ मन्त्रालय -सदस्य
- (च) सचिव, श्रम, रोजगार तथा सामाजिक सुरक्षा मन्त्रालय -सदस्य
- (छ) सचिव, भूमि व्यवस्था, सहकारी तथा गरिबी निवारण मन्त्रालय -सदस्य
- (ज) सचिव, वन तथा वातावरण मन्त्रालय -सदस्य
- (झ) प्रमुख कार्यकारी अधिकृत, लगानी बोर्ड नेपाल -सदस्य
- (ञ) सहसचिव, औद्योगिक तथा लगानी प्रवर्द्धन महाशाखा, मन्त्रालय -सदस्य
- (ट) अध्यक्ष, नेपाल उद्योग वाणिज्य महासंघ -सदस्य
- (ठ) अध्यक्ष, नेपाल उद्योग परिसंघ -सदस्य
- (ड) अध्यक्ष, नेपाल घरेलु तथा साना उद्योग महासंघ -सदस्य
- (ढ) अध्यक्ष, महिला उद्यमी महासंघ -सदस्य
- (ण) उद्योग क्षेत्रका विज्ञहरुमध्येबाट कम्तीमा एकजना महिला उद्यमी सहित मन्त्रालयबाट मनोनीत दुईजना -सदस्य
- (त) महानिर्देशक, उद्योग विभाग -सदस्य—सचिव ।
- (२) उपदफा (१) को खण्ड (क) मा जुनसुकै कुरा लेखिएको भए तापनि मन्त्रालयमा मन्त्री र राज्यमन्त्री दुवै नियुक्त भएको अवस्थामा राज्यमन्त्री बोर्डको सदस्यको रूपमा रहनेछ ।
- (३) बोर्डले आवश्यक देखेमा सम्बन्धित विषयको विज्ञ, नेपाल सरकार वा प्रदेश सरकारको कुनै पदाधिकारी वा अधिकृत कर्मचारीलाई बोर्डको बैठकमा आमन्त्रण गर्न सक्नेछ ।
- (४) बोर्डको बैठक कम्तीमा दुई महिनाको एक पटक र आवश्यकता अनुसार जुनसुकै बखत बस्न सक्नेछ ।
- (५) बोर्डको सदस्य सचिवले बोर्डको अध्यक्षसँगको परामर्शमा बोर्डको बैठकमा पेश हुने कार्यसूची निर्धारण गरी सोको जानकारी बोर्डको बैठक बस्नुभन्दा कम्तीमा चौबीस घण्टा अगावै सबै सदस्यलाई उपलब्ध गराउनु पर्नेछ ।
- (६) बोर्डको बैठकमा निर्णयको लागि पेश हुने कुनै कार्यसूचीको सम्बन्धमा बोर्डको कुनै सदस्यको निजी सरोकार वा स्वार्थ रहेको भएमा त्यस्तो कार्यसूचीका सम्बन्धमा हुने निर्णय प्रक्रियामा निजले भाग लिनु हुँदैन ।
- (७) उपदफा (६) विपरीत हुने गरी निर्णय भएको देखिएमा त्यस्तो निर्णय स्वतः बदर हुनेछ ।
- (८) बोर्डले गरेका निर्णयहरु सदस्य-सचिवले प्रमाणित गरी राख्नु पर्नेछ ।
- (९) बोर्डको सचिवालय विभागमा रहनेछ ।

(१०) बोर्डको बैठक सम्बन्धी अन्य कार्यविधि बोर्ड आफैले निर्धारण गरे बमोजिम हुनेछ।

ए) अनुमति लिनु पर्ने उद्योगहरू

१. हातहतियार, गोलीगट्टा, बारूद वा विस्फोटक पदार्थ उत्पादन गर्ने उद्योग,
२. सुरक्षात्मक छपाई (सेक्युरिटी प्रिन्टिङ), मुद्रा तथा सिक्का उत्पादन गर्ने उद्योग,
३. चुरोट, बिँडी, खैनी, सिगार तथा सुर्तीजन्य पदार्थ मुख्य कच्चा पदार्थ हुने वस्तु एवं विद्युतीय चुरोट उत्पादन गर्ने उद्योग,
४. माइक्रोब्रुअरी, बियर, मदिरा वा मदिराजन्य पदार्थ उत्पादन गर्ने उद्योग,
५. ढुङ्गा गिट्टी, बालुवा उत्खनन्, प्रशोधन गर्ने उद्योग,
६. रेडियो सञ्चार सम्बन्धी उपकरण उत्पादन गर्ने उद्योग,
७. बहुमूल्य खनिज तथा पेट्रोलियम पदार्थ उत्खनन् जस्ता उद्योग,
८. लिक्वीफाइड पेट्रोलियम ग्यास (एल.पी.जी.) रिफिलिङ गर्ने उद्योग,,
९. ड्रोन उत्पादन वा ड्रोनको माध्यमबाट सेवा प्रवाह गर्ने सबै प्रकारका उद्योग,
१०. प्रचलित कानून बमोजिम अनुमति लिनु पर्ने अन्य उद्योग ।

About this book and data presented

Data presented here in this book are extracted from documents submitted by investor during registration of their industry and approved by the Department of Industry. This data is also stored in server named IIS (*INDUSTRIAL INFORMATION SYSTEM*) of Department of Industry. The data regarding industrial capital and number of employee presented here are proposed and estimated. There may be the variation in real field after the implementation of the project.

Contents

Table 1 : List of Industries Registered (F.Y. 2078/079)	1
Table 2: Number of Industries Registered by Category (F.Y.2078/079).....	41
Table 3: Number of Industries Registered by Category (Up to F.Y.2078/079).....	41
Table 4: Number of Industries Registered by Scale (F.Y.2078/079).....	43
Table 5: Number of Industries Registered by Scale (Up to F.Y.2078/079).....	44
Table 6: Industry Registered - Fiscal Year and Category Wise (Up to 2078/079).....	44
Table 7 : Number of Industries Registered by District(F.Y. 2078/079)	62
Table 8 : Number of Industries Registered by District (Up to F.Y. 2078/079)	64
Table 9: List of Industries Approved for Foreign Investment (F.Y. 2078/79).....	67
Table 10: Industries Approved For FDI by Category (Up To F/Y 2078/079).....	129
Table 11: Industries Approved for Foreign Investment by Scale(F. Y. 2078/079).....	129
Table 12: Industries Approved For Foreign Investment by Scale (Up To F/Y 2078/079)....	130
Table 13: Industries Approved for Foreign Investment by Country of Origin (F. Y.2078/079)..	130
Table 14: Industries Approved for Foreign Investment by Country of Origin (Up to F. Y.2078/079).....	131
Table 15: Countries on the basis of foreign investment in industries (Up to F. Y.2078/079).....	136
Table 16: Registration of Industrial Property (Trademark, Patent & Design) (Upto F.Y. 2078/079)	137
Table 17: List of Initial Environmental Examination (IEE) Approved Industries(F. Y. 2078/79)	138
Table 18: List of Goods of Industries Recommended for Preferential Export to India (F. Y. 2078/079)	142
Annexes:	
उद्योग विभागबाट प्रदान गरिने सेवा माग गर्दा आवश्यक पर्ने कागजातहरूको विवरण	150

Table 1

List of Registered Industries (FY 2078/79)

SN	उद्योगको नाम	ADDRESS	TOTAL CAPITAL	FIXED CAPITAL	PRODUCT & ANNUAL CAPACITY	EMPLOYMENT	POWER
AGRO AND FORESTRY BASED (कृषि तथा बन पैदावारमा आधारित)							
1	सिमरन फार्मर्स प्रा. लि.	मोरङ्ग जिल्ला, कटहरी गाउँपालिका वडा नं. २	300,000,000	276,789,000	VEGETABLE PRODUCTION 3000 MT., FRUIT PRODUCTION 4000 MT., COLD STORAGE OF VEGETABLE & FRUITS 15000 MT.	48	500 K.V.A.
2	हिलिड हर्ब्स नेपाल प्रा.लि.	नवलपरासी जिल्ला, सुनवल नगरपालिका वडा नं. ११	10,000,000	5,140,000	HERBAL POWDER 20 MT., ESSENTIAL OIL 14000 LITRE, DRIED HERBS 15 MT.	34	100 K.V.A.
3	थानापति लाईभस्टक एण्ड एग्रो फार्म प्रा.लि.	नुवाकोट जिल्ला, शिवपुरी गाउँपालिका वडा नं. ८	150,000,000	130,000,000	GOAT 3000 NOS., EGGS 4200000 NOS., LOCAL CHICKEN 10000 NOS., FISHES 35000 KG., FRUITS/VEGETABLES 35000 KG., FOOD GRAINS (WHEAT, RICE, CORN, OATS, BARLEY ETC.) 40000 KG., FLOWERS (ROSE, MARIGOLD, LILY, AMARYLLIS, HIBISCUS, ORCHIDS, ETC.) 30000 NOS., MILK 205000 LITER	51	200 K.V.A.
4	एग्रीवस्तु कोल्ड स्टोरेज प्रा.लि.	कपिलवस्तु जिल्ला, बुद्धभुमी नगरपालिका वडा नं. १०	234,192,207	160,104,320	COLD STORAGE 1800 MT., PRODUCTION, PROCESSING AND STORAGE OF FRUITS AND VEGETABLES 560 MT.	27	300 K.V.A.
5	बिराट कोल्ड स्टोरेज प्रा. लि.	मोरङ्ग जिल्ला बिराटनगर म.न.पा. वडा नं. ७	250,000,000	223,700,000	COLD STORAGE (STATIC) 6000 MT., POTATO AND SEED STORAGE 4000 MT., VEGETABLE STORAGE 800 MT., FRUITS STORAGE 1200 MT.	34	500 K.V.A.

INDUSTRIAL STATISTICS

SN	उद्योगको नाम	ADDRESS	TOTAL CAPITAL	FIXED CAPITAL	PRODUCT & ANNUAL CAPACITY	EMPLOYMENT	POWER
6	भिजु ब्रिडर्स प्रा.लि.	धनकुटाजिल्ला धनकुटा नगरपालिका वडा नं. १०	194,500,000	187,470,450	CHICKS 786000 NOS, EGGS 3185000 NOS	50	250 K.V.A.
7	जे.के.आर. हर्बल प्रोसेसिङ इण्डस्ट्रिज प्रा.लि.	बाँके जिल्ला, जानकी गाउँपालिका वडा नं. ६	247,500,000	147,500,000	HERBAL POWDER 40000 KG., HERBAL CREAM 10000 KG., HERBAL ESSENTIAL OIL 60000 LITER, SEMI PROCESSED HERBS 500000 KG.	56	500 K.V.A.
8	लिअम शन मिट म्यानुफ्याक्चरिङ्ग प्रा. लि.	बर्दिया जिल्ला पशुपतिनगर गा.वि.स. वडा नं. १	150,000,000	95,000,000	FROZEN BUFFALO MEAT 1600 MT, DRY BUFFALO MEAT 400 MT	65	700 K.V.A.
9	बालाजी फिड एण्ड एग्रीकल्चर प्रा.लि.	सर्लाही जिल्ला, इश्वरपुर नगरपालिका वडा नं. ९	162,000,000	123,500,000	ANIMAL FEEDS 20000 MT.	56	750 K.V.A.
10	चिरायु कोल्ड स्टोरेज प्रा.लि.	काभ्रे जिल्ला बनेपा नगरपालिका वडा नं. १०	160,000,000	110,000,000	COLD STORAGE OF VEGETABLES, FRUITS, DRY FOODS, SPICES, MEAT ETC. 36000 MT.	25	315 K.V.A.
11	हिल सोल्भेट एण्ड फिड प्रा. लि.	चितवन जिल्ला खैरहनी नगरपालिका वडा नं. ४	400,000,000	306,239,200	ANIMAL FEED (PEL- LET/DISC) 45000 MT.	70	1500 K.V.A.
12	पाँच कन्या कोल्ड स्टोरेज प्रा.लि.	काभ्रे जिल्ला, भुम्लु गाउँपालिका वडा नं. ९	320,000,000	210,000,000	CHICKEN MEAT 1050 MT., MEAT (MUT- TON) 3600 MT., MEAT (PORK) 6000 MT., CHICKEN POULTRY 350000 NOS.	62	500 K.V.A.
13	शर्मिला इन्टिग्रेटेड एग्रिकल्चर फार्म प्रा. लि.	रुपन्देही जिल्ला, सुदोधन गाउँपालिका वडा नं. १	167,870,000	152,000,000	VARIOUS TYPES OF MUSHROOM 2000 MT.	65	300 K.V.A.
14	खगराज कृषि उद्योग प्रा.लि.	दाङ जिल्ला, घोराही उपमहानगरपालिका वडा नं. १६	325,000,000	300,000,000	COLD STORAGE (ONE TIME) 3000 MT., VEGETABLE PRO- DUCTION 3000 MT., FRUIT PRODUCTION 3000 MT.	151	750 K.V.A.
15	के.बि. एग्रो एन्ड रिसर्च कम्पनी प्रा.लि.	धादिङ जिल्ला, धुनिवेशी नगरपालिका वडा नं.८	498,700,000	408,955,000	PROCESSED MEAT (SALAMI AND SAU- SAGE) 8760 MT.	71	600 K.V.A.

SN	उद्योगको नाम	ADDRESS	TOTAL CAPITAL	FIXED CAPITAL	PRODUCT & ANNUAL CAPACITY	EMPLOYMENT	POWER
16	आरुबारी कृषि फर्म प्रा.लि.	गोर्खा जिल्ला, सिरानचोक गाउँपालिका वडा नं. ७	135,000,000	126,500,000	WALL NUT 200 MT., ORTHODOX TEA 20 MT., COFFEE 20 MT.	54	380 K.V.A.
17	अन्नपुर्ण माछा दाना उद्योग प्रा. लि.	चितवन जिल्ला, खैरेनी नगरपालिका वडा नं. ३	765,337,000	456,909,000	FISH FEED 33500 MT.	34	1000 K.V.A.
18	काठमाडौँ मैदा मिल्स प्रा. लि.(कोल्ड स्टोरेज)	काठमाडौँ जिल्ला काठमाण्डौ महानगरपालिका वडा नं. १६, बालाजु	155,000,000	115,000,000	COLD STORAGE(FRUITS AND VEGETABLES) 950 MT	54	200 K.V.A.
19	ए.वि. प्यालेट फिड प्रा. लि.	चितवन जिल्ला भरतपुर महानगरपालिका वडा नं. १४	314,000,000	250,000,000	POULTRY AND CATTLE FEED 60000 MT.	52	2000 K.V.A.
20	आर्सिया सिड्स प्रा.लि.	नवलपरासी जिल्ला सरावल गा.वि.स. वडा नं. ३, सरावल	150,000,000	114,300,000	TREATED SEEDS 950 MT	71	200 K.V.A.
21	जय मातादी कोल्ड स्टोर प्रा .लि .	काठमाडौँ जिल्ला काठमाण्डौ महानगरपालिका वडा नं. १६, बालाजु	200,000,000	145,000,000	STORAGE CAPACITY (ONE TIME) 6000 MT, ANNUAL STORAGE CAPACITY (COLD STORAGE) 72000 MT	25	500 K.V.A.
ENERGY BASED (ऊर्जामूलक)							
1	ईष्ट सोलार प्रा. लि.	झापा जिल्ला, गौरादह नगरपालिका वडा नं. ९	605,000,000	602,700,000	SOLAR ELECTRICITY 5 M.W.	10	5 K.V.A.
2	बुटवल पावर कम्पनी लिमिटेड (चिनिखोला जलविद्युत आयोजना)	मनाङ जिल्ला, नासोङ्ग गाउँपालिका	1,296,357,604	1,278,434,970	HYDROELECTRICITY 7.9 M.W., ANNUAL SALEABLE ENERGY 43.99 GWH, ANNUAL SALEABLE DRY SEASON ENERGY 13.32 GWH, ANNUAL SALEABLE WET SEASON ENERGY 30.66 GWH	36	100 K.V.A.
3	हिमालयन इन्जिनियरिङ्ग एण्ड इनर्जी प्रा.लि.	नवलपरासी जिल्ला, मध्यविन्दु नगरपालिका वडा नं. १४ र विनयी गाउँपालिका वडा नं. ३	441,264,447	433,764,243	HYDROELECTRICITY 2 M.W., ANNUAL SALEABLE ENERGY 13.17 GWH, ANNUAL SALEABLE DRY SEASON ENERGY 4.86 GWH, ANNUAL SALEABLE WET SEASON ENERGY 8.31 GWH	28	25 K.V.A.

INDUSTRIAL STATISTICS

SN	उद्योगको नाम	ADDRESS	TOTAL CAPITAL	FIXED CAPITAL	PRODUCT & ANNUAL CAPACITY	EMPLOYMENT	POWER
4	पुवाखोला-वान हाईड्रोपावर लिमिटेड (आयु मलुन जलविद्युत आयोजना)	ओखलढुङ्गा जिल्ला, मोलुङ गाउँपालिका वडा नं. ५, ६ र ७	3,815,000,000	3,769,078,000	HYDROELECTRICITY 21 M.W.	53	300 K.V.A.
5	भदौली खोला हाईड्रोपावर प्रा.लि.	कास्की जिल्ला माछापुच्छ्रे गा.वि.स. वडा नं. १	476,100,000	470,800,000	विद्युत उत्पादन क्षमता २५४६. MW, TOTAL ANNUAL SALEABLE ENERGY 15.015 GWH, ANNUAL DRY SALEABLE ENERGY 2.527 GWH, ANNUAL WET SALEABLE ENERGY 12.488 GWH	9	100 K.V.A.
6	हिमाली हाईड्रो फन्ड प्रा.लि.	ताप्लेजुङ जिल्ला पापुङ गा.वि.स. , मिक्वाखोला गाउँपालिका वडा नं. ५	1,900,000,000	1,850,000,000	HYDROELECTRICITY ९ MW	31	25 K.V.A.
7	वाटर इनर्जी सोलुसन प्रा.लि.	इलाम जिल्ला, देउमाई नगरपालिका वडा नं. ७	1,652,263,619	1,629,006,930	HYDROELECTRICITY 8.3 M.W.	25	75 K.V.A.
8	कोप्लाङ्ग ईनर्जी हाईड्रो पावर प्रा.लि.	दोलखा जिल्ला, गौरीशंकर गाउँपालिका वडा नं. ७	1,292,240,029	1,274,876,484	HYDROELECTRICITY 6.2 M.W.	26	100 K.V.A.
9	मेन्डियम हाईड्रोपावर लिमिटेड	संखुवासभा जिल्ला, चैनपुर नगरपालिका वडा नं. २ र ३	1,305,119,700	1,293,306,000	HYDROELECTRICITY 7.7 M.W.	23	200 K.V.A.
10	रुगाड पावर कम्पनी प्रा.लि.	कालीकोट जिल्ला, तिलागुफा नगरपालिका वडा नं. १०	4,378,895,282	4,331,084,753	HYDROELECTRICTY 24.5 MW	45	50 K.V.A.
11	रिभरसाईड हाइड्रो इनर्जि प्रा.लि.	ताप्लेजुङ जिल्ला, फत्ताङलुङ गाउँपालिका वडा नं. ५ र ६	5,957,025,828	5,856,687,056	HYDROELECTRICTY 37.5 MW	64	100 K.V.A.
12	सिता हाईड्रोपावर कम्पनी प्रा.लि. (दुध खोला जलविद्युत आयोजना)	मनाङ जिल्ला, नासोङ्ग गाउँपालिका	10,436,056,766	10,252,272,705	HYDROELECTRICITY 65 M.W.	62	100 K.V.A.
13	बुटवल पावर कम्पनी लिमिटेड (तल्लो मनाङ मस्यौदी जलविद्युत परियोजना)	मनाङ जिल्ला, नासोङ्ग गाउँपालिका वडा नं. ३	33,414,000,000	33,320,760,000	HYDROELECTRICITY 139.2 M.W.	70	20 K.V.A.

SN	उद्योगको नाम	ADDRESS	TOTAL CAPITAL	FIXED CAPITAL	PRODUCT & ANNUAL CAPACITY	EMPLOYMENT	POWER
14	ठूलो खोला हाइड्रोपावर प्रा. लि.	म्याग्दी जिल्ला, रघुगङ्गा गाउँपालिका वडा नं. ८	2,556,963,745	2,531,480,093	HYDROELECTRICITY 15 M.W.	25	100 K.V.A.
15	ब्रह्मायणी हाईड्रोपावर कम्पनी प्रा.लि.	सिन्धुपाल्चोक जिल्ला, जुगल गाउँपालिका वडा नं. २	5,950,823,168	5,894,397,671	HYDROELECTRICITY 35.47 M.W.	70	100 K.V.A.
16	तराई सोलार प्रा.लि.	पर्सा जिल्ला, जिवाभवानी गाउँपालिका वडा नं. २	560,000,000	542,000,000	SOLAR ELECTRICITY 7.7 M.W.	10	10 K.V.A.
17	सिम्पल इनर्जि प्रा.लि.	काठमाडौं जिल्ला काठमाण्डौ महानगरपालिका वडा नं. ३०	120,000,000	97,000,000	SOLAR ENERGY SALE FROM ROOFTOP PV 7008000 KWH	42	30 K.V.A.
18	इन्टिग्रेटेड हाइड्रो फण्ड नेपाल प्रा. लि.	सिन्धुपाल्चोक जिल्ला, जुगल गाउँपालिका वडा नं. २	2,787,605,542	2,759,529,082	HYDROELECTRICITY 15.15 M.W.	32	100 K.V.A.
19	सानिमा जुम हाइड्रोपावर लिमिटेड	दोलखा जिल्ला, बिगु गाउँपालिका	10,533,147,587	10,471,776,001	HYDROELECTRICITY 56 M.W.	45	200 K.V.A.
20	पशुपती रिन्यूएबलस प्रा.लि.	कपिलवस्तु जिल्ला शिवराज नगरपालिका वडा नं. ६	888,175,449	878,598,867	SOLAR ELECTRICITY 10 MW	30	50 K.V.A.
21	गणेश हिमाल हाइड्रो पावर प्रा. लि.	धादिङ जिल्ला, खनियावास गाउँपालिका	4,285,331,000	4,242,786,648	HYDROELECTRICITY 20 M.W.	47	100 K.V.A.
22	सुम्निमा हाइड्रोपावर कम्पनी प्रा.लि.	भोजपुर जिल्ला, टेम्केमैयुङ गाउँपालिका	975,819,000	958,684,282	HYDROELECTRICITY 4.9 M.W.	25	100 K.V.A.
23	मौलाकालिका हाइड्रोपावर कम्पनी प्रा.लि.	तनहुँ जिल्ला देवघाट गा.वि.स. वडा नं. ५	5,960,000,000	5,900,000,000	HYDROELECTRICITY 38.16 MW	64	200 K.V.A.
24	कर्णाली जलश्रोत लिमिटेड	म्याग्दी जिल्ला, रघुगङ्गा गाउँपालिका वडा नं. ८	975,090,000	957,566,460	HYDROELECTRICITY 4.75 M.W.	25	25 K.V.A.
25	चुम्बकीय प्रविधिबाट विद्युत उत्पादन गर्ने।	भक्तपुर जिल्ला चाँगुनारायण न.पा. वडा नं. ६	5,587,653,580	5,449,650,000	ELECTRICITY 50 MW	15	15 K.V.A.

INDUSTRIAL STATISTICS

SN	उद्योगको नाम	ADDRESS	TOTAL CAPITAL	FIXED CAPITAL	PRODUCT & ANNUAL CAPACITY	EMPLOYMENT	POWER
26	सूर्य होल्डिङ्ग प्रा. लि.	ताप्लेजुङ जिल्ला, मिक्वाबोला गाउँपालिका	5,966,304,350	5,689,359,000	HYDROELECTRICITY 31.92 M.W.	51	100 K.V.A.
27	अरुण भ्याली हाइड्रो पावर डेभलपमेन्ट कम्पनी लिमिटेड (माथिल्लो काबेली-२ जलविद्युत आयोजना)	ताप्लेजुङ जिल्ला, पाथिभरा याङबराक गाउँपालिका वडा नं. ६	3,122,798,920	3,085,932,000	HYDROELECTRICITY 15 M.W.	12	200 K.V.A.
28	बुढीगण्डकी हाइड्रोपावर प्रा.लि.	गोर्खा जिल्ला, धार्चे गाउँपालिका वडा नं. ४	939,197,300	928,208,600	HYDROELECTRICITY 4.6 M.W.	23	200 K.V.A.
29	स्यार्पु पावर कम्पनी लिमिटेड	रुकुम जिल्ला, बाफिकोट गाउँपालिका वडा नं. ३	561,042,838	540,604,182	HYDROELECTRICITY 3.3 M.W.	27	75 K.V.A.
30	पोजेटीभ इनर्जी प्रा. लि. (२)	कपिलवस्तु जिल्ला, विजयनगर गाउँपालिका तथा शिवराज नगरपालिका	958,500,000	941,000,000	SOLAR ELECTRICITY 10 M.W.	10	5 K.V.A.
31	ह्याप्पी इनर्जी प्रा. लि.	संखुवासभा जिल्ला, सिलिचोड गाउँपालिका वडा नं. ५	5,951,708,000	5,713,586,674	HYDROELECTRICITY 40 M.W.	53	100 K.V.A.
32	युनियन हाइड्रोपावर लिमिटेड (होङ्ग खोला जलविद्युत आयोजना)	सोलुखुम्बु जिल्ला, महाकुलुङ गाउँपालिका वडा नं. ३	4,957,805,760	4,901,667,340	HYDROELECTRICITY 28.9 M.W.	64	50 K.V.A.
33	इको घाम पावर कम्पनी प्रा. लि.	सर्लाही जिल्ला, लालबन्दी नगरपालिका वडा नं. १	800,000,000	798,405,000	SOLAR ELECTRICITY 10 M.W.	62	50 K.V.A.
34	इस्टर्न इनर्जी प्रा. लि.	भोजपुर जिल्ला, साल्पासिलिछो गाउँपालिका	2,764,553,414	2,736,043,965	HYDROELECTRICITY 15 M.W.	33	100 K.V.A.
35	इको सन पावर डेभलपमेन्ट प्रा. लि.	सिराहा जिल्ला, लहान नगरपालिका वडा नं. २०	960,000,000	958,200,000	SOLAR ELECTRICITY 10 M.W.	42	50 K.V.A.
36	शुभारम्भ हाइड्रोपावर प्रा.लि.	ओखलढुङ्गा जिल्ला, सुनकोशी गाउँपालिका वडा नं. ८	1,171,117,084	1,154,615,936	HYDROELECTRICITY 6 M.W.	23	25 K.V.A.

SN	उद्योगको नाम	ADDRESS	TOTAL CAPITAL	FIXED CAPITAL	PRODUCT & ANNUAL CAPACITY	EMPLOYMENT	POWER
37	हनुमान हाइड्रोपावर प्रा.लि.	धादिङ जिल्ला, रुबिभ्याली गाउँपालिका वडा नं. ४	3,173,700,000	3,125,792,000	HYDROELECTRICITY 19 M.W.	49	50 K.V.A.
38	कञ्चनजंघा हाइड्रो इनर्जी प्रा.लि.	पाँचथर जिल्ला, याङवरक गाउँपालिका वडा नं. २	876,084,999	860,405,500	HYDROELECTRICITY 4.795 M.W.	23	25 K.V.A.
39	निलगंगा हाइड्रोपावर कम्पनी प्रा.लि. (सुतिखोला जलविद्युत आयोजना)	मनाङ जिल्ला, थोचे गाउँपालिका	3,686,120,000	3,672,850,000	HYDROELECTRICITY 21 M.W.	14	200 K.V.A.
40	सिंकोस हाइड्रोपावर प्रा.लि.	म्याग्दी जिल्ला, धवलागिरी गाउँपालिका वडा नं. ४ म्याग्दी	873,840,000	845,864,709	HYDROELECTRICITY 4.91 MW	25	120 K.V.A.
41	भारती लक्ष्मी इनर्जी प्रा. लि.	बर्दिया जिल्ला, मधुवन नगरपालिका वडा नं. २	960,000,000	940,000,000	SOLAR ELECTRICITY 10 M.W.	10	100 K.V.A.
42	शुभम् नड्युआन प्रा.लि.	दाङ जिल्ला, शान्तिनगर गाउँपालिका वडा नं. १	920,000,000	900,000,000	SOLAR ELECTRICITY 10 M.W.	12	50 K.V.A.
43	दार्चुला पावर प्रा. लि.	दार्चुला जिल्ला, मामा गाउँपालिका	5,969,055,171	5,902,551,280	HYDROELECTRICITY 28.30 M.W.	64	100 K.V.A.
44	चितवन ईनर्जी लिमिटेड	म्याग्दी जिल्ला, रघुगंगा गाउँपालिका	951,658,215	936,658,215	HYDROELECTRICITY 4.75 M.W.	25	120 K.V.A.
45	ए.वि.पि. इनर्जी प्रा. लि.	नुवाकोट जिल्ला, दुप्चेखर गाउँपालिका	1,519,459,488	1,503,038,978	HYDROELECTRICITY 8 M.W.	23	25 K.V.A.
46	रघुगंगा हाइड्रोपावर लिमिटेड	म्याग्दी जिल्ला, रघुगंगा गाउँपालिका वडा नं. ३	9,473,000,000	9,299,577,000	HYDROELECTRICITY 40 M.W.	62	40 K.V.A.
47	बागथला हाइड्रो प्रा.लि.	बझाङ जिल्ला, विथरडचिर गाउँपालिका	1,564,956,000	1,465,861,000	HYDROELECTRICITY 8 M.W.	36	100 K.V.A.
48	मातृभूमी हाइड्रोपावर डेभलपमेन्ट कम्पनी प्रा.लि.	संखुवासभा जिल्ला, सिलिचोड गाउँपालिका वडा नं. २	2,810,000,000	2,797,070,000	HYDROELECTRICITY 13.5 M.W.	14	200 K.V.A.
49	मा दुर्गा काली हाइड्रोपावर कम्पनी प्रा. लि.	कास्की जिल्ला, माछापुच्छ्रे गाउँपालिका	935,854,872	919,732,218	HYDROELECTRICITY 4.95 M.W.	27	100 K.V.A.

INDUSTRIAL STATISTICS

SN	उद्योगको नाम	ADDRESS	TOTAL CAPITAL	FIXED CAPITAL	PRODUCT & ANNUAL CAPACITY	EMPLOYMENT	POWER
50	एल. सी. इनर्जी प्रा. लि.	भोजपुर जिल्ला, षडानन्द नगरपालिका वडा नं. ५	750,784,877	738,894,565	HYDROELECTRICITY 4.06 M.W.	25	25 K.V.A.
ICT BASED (सूचना, संचार तथा प्रसारण प्रविधिमा आधारित)							
1	मिदास एजुकेशन प्रा. लि.	ललितपुर जिल्ला ललितपुर महानगरपालिका वडा नं. २	150,000,000	111,000,000	SOFTWARE DEVELOPMENT 500 PACKAGES	56	80 K.V.A.
2	डियरहोल्ड नेपाल प्रा. लि.	काठमाडौं जिल्ला काठमाण्डौ महानगरपालिका वडा नं. ८	50,000,000	20,000,000	SOFTWARE DEVELOPMENT 400 NO.	110	150 K.V.A.
3	प्रभु डिजिटल लिमिटेड	काठमाडौं जिल्ला काठमाण्डौ महानगरपालिका वडा नं. २८	1,000,000,000	900,000,000	DIGITAL TERISTRIAL TELEVISION BROADCASTING (DTTB) SUBSCRIBER 100000 CLIENTS	181	400 K.V.A.
4	रिडक्ट भिडियो नेपाल प्रा. लि.	काठमाडौं जिल्ला बुढानिलकण्ठ नगरपालिका वडा नं. ९	50,000,000	34,300,000	BPO 12 PACKAGE	125	50 K.V.A.
5	यस.डि.यस. सफ्टवेयर डेभलपमेन्ट नेपाल प्रा. लि.	ललितपुर जिल्ला ललितपुर महानगरपालिका वडा नं. १०	50,000,000	30,000,000	SOFTWARE DEVELOPMENT 2000 PACKAGE, BUSINESS PROCESS OUT SOURCING 10 NOS	58	200 K.V.A.
6	साउथ एसिया ईन्टरनेट टेक्नोलोजी कम्पनी प्रा. लि.	काठमाडौं जिल्ला काठमाण्डौ महानगरपालिका वडा नं. ५	100,000,000	85,200,000	SOFTWARE DEVELOPMENT 100 PACKAGE, WEB DESIGN AND DEVELOPMENT 100 PACKAGE, ONLINE ADVERTISEMENT 1500 CLIENTS	20	30 K.V.A.
7	रोजगारी सर्भिसेज प्रा. लि.	काठमाडौं जिल्ला काठमाण्डौ महानगरपालिका वडा नं. ३४	108,500,000	103,500,000	TO PROVIDE JOBS SERVICE TO THE GENERAL PUBLIC BY USING ELECTRONIC MEDIUM (ONLINE, SOFTWARE OR APPS ETC.) 70000 CLIENTS	43	10 K.V.A.
8	कुराकानी अनलाईन प्रा. लि.	ललितपुर जिल्ला ललितपुर महानगरपालिका वडा नं. ३	120,000,000	101,000,000	SOFTWARE DEVELOPMENT 500 PACKAGE	41	80 K.V.A.

SN	उद्योगको नाम	ADDRESS	TOTAL CAPITAL	FIXED CAPITAL	PRODUCT & ANNUAL CAPACITY	EMPLOYMENT	POWER
9	हाउजेड बिजनेस हव प्राइभेट लिमिटेड	काठमाडौं जिल्ला काठमाण्डौ महानगरपालिका वडा नं. ४	150,000,000	140,000,000	SOFTWARE DEVELOPMENT 250 PACKAGE, WEBPAGE DESIGN 50 NO.	170	25 K.V.A.
10	स्मार्टमुभ नेपाल प्रा. लि.	काठमाडौं जिल्ला काठमाण्डौ महानगरपालिका वडा नं. २	70,000,000	59,150,000	BPO MORTGAGE PROCESSING (ONLINE BASED DATA ENTRY, DATA ANALYSIS AND REPORT GENERATION) 7000 FILES	23	5 K.V.A.
11	लाइटहाउस नेपाल इन्फोटेक प्रा. लि.	काठमाडौं जिल्ला काठमाण्डौ महानगरपालिका वडा नं. १	50,000,000	27,000,000	SOFTWARE DEVELOPMENT 6000 UNIT, REVENUE GENERATION 76800000 NRS	62	30 K.V.A.
INFRASTRUCTURE (पूर्वाधार)							
1	स्काइलाइन इन्फ्रा प्रा.लि.(ब्यापारिक कम्प्लेक्स)	पर्सा जिल्ला वीरगंज महानगरपालिका वडा नं. १०	440,000,000	430,000,000	BUSINESS COMPLEX 100000 SQ.FT	76	500 K.V.A.
2	ब्लाकबक्स रेकर्ड्स म्यानेजमेन्ट प्रा.लि.	काभ्रे जिल्ला पांचखाल नगरपालिका वडा नं. ७	258,100,000	227,600,000	WAREHOUSE STORAGE WITH SCAN, SHREDDING, DATA CENTRE, VAULTS ETC. 1000000 CU.FT.	41	100 K.V.A.
3	राधे कृपा हाउजिड एण्ड इन्भेष्टमेन्ट्स प्रा.लि.	पर्सा जिल्ला वीरगंज महानगरपालिका वडा नं. १०	950,000,000	112,600,000	COMMERCIAL/RESIDENTIAL FLATS (AVG. 3140.43 SQ. FT.) 46 NOS.	85	500 K.V.A.
4	सनराईज हाईराईज एपार्टमेन्ट्स प्रा. लि	काठमाडौं जिल्ला काठमाण्डौ महानगरपालिका वडा नं. २३, बत्तीसपुतली	391,000,000	101,000,000	INDEPENDENT HOUSE(VARIOUS SIZE) १० UNIT, HOUSING COMPLEX २०० APARTMENTS	112	0 K.V.A.
5	शालिमार् होम्स प्रा.लि.	पर्सा जिल्ला वीरगंज महानगरपालिका वडा नं. १०	240,000,000	160,000,000	COMMERCIAL/RESIDENTIAL FLATS (AVG. 3140.43 SQ. FT.) 95 NOS.	85	200 K.V.A.
MANUFACTURING (उत्पादनमूलक)							
1	नेपाल पल्प एण्ड पेपर इण्डस्ट्रिज प्रा.लि.	महोत्तरी जिल्ला, गौशाला गरपालिका वडा नं. १	1,286,244,000	977,061,000	PAPER 21000 MT.	200	2500 K.V.A.
2	महाबिर एग्रो प्रोडक्ट प्रा.लि	पर्सा जिल्ला वीरगंज महानगरपालिका वडा नं. २२	620,000,000	297,500,000	RICE 77000 MT., BEATEN RICE 20000 MT., BHUJA 10000 MT., SOYABODI 10000 MT.	102	1500 K.V.A.

INDUSTRIAL STATISTICS

SN	उद्योगको नाम	ADDRESS	TOTAL CAPITAL	FIXED CAPITAL	PRODUCT & ANNUAL CAPACITY	EMPLOYMENT	POWER
3	स्वर्गद्वारी फीड इण्डस्ट्री प्रा.लि.	दाङ जिल्ला, लमही नगरपालिका वडा नं. ८	297,645,000	239,145,000	POULTRY & CATTLE FEED 15000 MT.	53	600 K.V.A.
4	सि.जि. अटोमोटिभ इण्डस्ट्री प्रा.लि.	बारा जिल्ला, परवानीपुर गाउँपालिका वडा नं. ४	1,316,900,000	847,400,000	TWO WHEELERS 10000 NOS., THREE WHEELERS 3000 NOS., FOUR WHEELERS 10000 NOS.	113	2000 K.V.A.
5	श्रीराम टोबाको उद्योग प्रा. लि.	रुपन्देही जिल्ला, बुटवल उपमहानगरपालिका वडा नं. ११	630,967,863	185,700,000	GUTKHA/PLAIN PAN MASALA/SCENTED SUPARI 11000 MT.	445	270 K.V.A.
6	चुचुमु अटेलियर गर्मेन्ट्स प्रा. लि.	ललितपुर जिल्ला महालक्ष्मी नगरपालिका वडा नं. ४	50,000,000	33,000,000	SHIRT 35000 PIECES, TROUSERS 10000 PIECES, T SHIRT 15000 PIECES, JACKET 10000 PIECES, SKIRT 5000 PIECES, KURTA 10000 PIECES	24	100 KVA
7	गौरीशंकर सिमेन्ट प्रा.लि.	कपिलवस्तु जिल्ला शिवराज नगरपालिका वडा नं. ७	5,905,500,000	4,169,121,000	CEMENT CLINKER 726000 MT	340	20000 KVA
8	अदिरा टेक्सटाइल इण्डस्ट्रीज प्रा.लि.	पर्सा जिल्ला वीरगंज महानगरपालिका वडा नं. ३१	232,600,000	170,800,000	SYNTHETIC FIBERS(POLYESTER STAPLE HOLLOW FIBERS, POLYESTER STAPLE SOLID FIBERS, POLYESTER STABLE DYED FIBRED) 12000 MT.	63	2500 KVA
9	सिद्धिलक्ष्मी फुड्स प्रा. लि. (चामल तथा दाल)	नवलपरासी जिल्ला रामग्राम नगरपालिका वडा नं. १३	1,130,000,000	800,000,000	RICE 33840 MT, DAL/ PULSE (ARHAR, MASS, CHANNA, MUGN, KERAU, MASHUR) 9600 MT., BROKEN RICE (BY PRODUCT) 10800 MT., BRAN (BY PRODUCT) 7920 MT., REJECTED RICE (BY PRODUCT) 2160 MT., HUSK (BY PRODUCT) 15120 MT., CHUNNI BHUSA (BY PRODUCT) 1800 MT.	224	2000 KVA

SN	उद्योगको नाम	ADDRESS	TOTAL CAPITAL	FIXED CAPITAL	PRODUCT & ANNUAL CAPACITY	EMPLOYMENT	POWER
10	सिद्धिलक्ष्मी फुड्स प्रा. लि. (तेल)	नवलपरासी जिल्ला रामग्राम नगरपालिका वडा नं. १३	1,730,000,000	760,000,000	RBD PALM/PALMOE-LIN OIL 30000 MT., REFINED SOYABEAN OIL 30000 MT., REFINED SUNFLOWER OIL 30000 MT., MUSTARD OIL 7000 MT., ACID OIL 2700 MT., MUSTARD CAKE 13000 MT.	253	2000 K.V.A.
11	कलश सोप इण्डस्ट्रिज प्रा. लि.	बारा जिल्ला जीतपुरसिमरा उप-महानगरपालिका वडा नं. ८	330,314,750	120,020,000	LAUNDRY SOAP 5400 MT., DETERGENT CAKE 5400 MT., DETERGENT POWDER 5400 MT.	51	300 K.V.A.
12	मालिका स्टील्स प्रा.लि.	कैलाली जिल्ला जानकी गाउँपालिका गा.वि.स. वडा नं. ८	411,067,075	254,882,075	MS RIBBED BAR 30,000 MT, GI WIRE 8,000 MT	285	2000 KVA
13	निकिता आयल एण्ड रिफाइनरी प्रा.लि.	बारा जिल्ला जीतपुरसिमरा उप-महानगरपालिका वडा नं. ८	967,000,000	663,000,000	HYDROGENATED VEGETABLE GHEE 5000 MT, REFINED SOYABEAN OIL/REFINED SUNFLOWER OIL/RBD PALM & PRALMORELIN OIL 50000 MT, MUSTARD OIL 20000 KL, OIL CAKE(BY PRODUCT) 29000 MT, PLASTIC CONTAINER (FOR OWN USE) 1000 MT, TIN CONTAINER(FOR OWN USE) 1500 MT, ACID OIL (BY PRODUCT) 1200 MT	89	2000 KVA
14	सरस वेभरेज प्रा.लि.	धादिङ जिल्ला, धुनिवेशी नगरपालिका वडा नं. ६	2,000,000,000	1,200,000,000	JUICE 10000 KL, CARBONATED SOFT DRINKS 20000 KL, ENERGY DRINKS (NON-ALCOHOLIC) 30000 KL	180	1000 K.V.A.
15	बृज हिमालयन स्पिड प्रा.लि.	काठमाडौं जिल्ला चन्द्रागिरी न.पा. वडा नं. ८	175,000,000	141,000,000	DRINKING WATER 30000 KL	83	600 K.V.A.

INDUSTRIAL STATISTICS

SN	उद्योगको नाम	ADDRESS	TOTAL CAPITAL	FIXED CAPITAL	PRODUCT & ANNUAL CAPACITY	EMPLOYMENT	POWER
16	श्रीराम पेट एण्ड प्लान्ट इन्डस्ट्रिज प्रा.लि.	नवलपरासी जिल्ला रामग्राम नगरपालिका वडा नं. १६	174,520,000	167,750,000	VARIOUS PLASTIC ITEMS FOR ELECTRICAL, OFFICE AND HOUSEHOLD APPLICATION 800 MT., RECYCLED PLASTIC GRANUALS 400 MT.	35	500 K.V.A.
17	टिकापुर प्लाष्टिक उद्योग प्रा.लि.	कैलाली जिल्ला जानकी गाउँपालिका गा.वि.स. वडा नं. ३	236,600,066	172,000,000	PLASTIC ROPE 1500 MT, PRINTED PLASTIC BAG 375 MT	48	800 KVA
18	ए.बि.सी. आयल इन्डस्ट्रिज प्रा.लि.	सुनसरी जिल्ला, दुहबी नगरपालिका वडा नं. १	580,000,000	325,000,000	REFINED SOYABEAN OIL 30000 MT., REFINED SUNFLOWER OIL 15000 MT., REFINED PALM OIL 15000 MT., ACID OIL 1800 MT.	60	1000 K.V.A.
19	एग्रो स्मिर्ट्स प्रा.लि.	ललितपुर जिल्ला ललितपुर महानगरपालिका वडा नं. ६	200,000,000	110,000,000	FRUIT BASED WINE 7500000 LITER, FRUIT BASED CIDER 2500000 LITER	0	300 KVA
20	शिवम भेज आयल प्रा.लि.	पर्सा जिल्ला वीरगंज महानगरपालिका वडा नं. ३१, बिरगंज महानगरपालिका वडा नं. ३१	750,000,000	400,000,000	VANASPATI GHEE AND REFINED OIL(SOYABEAN, SUNFLOWER, RBD PALM, MUSTARD OIL, PALMOLEIN) 90000 MT, ACID OIL 1350 MT, TIN CONTAINER 10000 MT, PLASTIC JAR 4000 MT	72	1500 KVA
21	एस. एस. प्रोडक्ट्स	सर्लाही जिल्ला, रामनगर गाउँपालिका वडा नं. ३	2,135,500	885,500	PAN MASALA (PLAIN JARDA) 14250 KG.	22	15 K.V.A.
22	शिवशक्ति आयल एण्ड फ्याट्स प्रा.लि. (तेल)	बारा जिल्ला जीतपुरसिमरा उप-महानगरपालिका वडा नं. ७	500,000,000	300,000,000	REFINED SOYABEAN OIL 30000 MT., REFINED SUNFLOWER OIL 30000 MT., ACID OIL 1800 MT.	60	1000 K.V.A.
23	शोर्पा आउटडुअर स्पोर्ट्स गुड्स इण्डस्ट्रीज प्रा. लि.	काठमाडौं जिल्ला बुढानिलकण्ठ नगरपालिका	170,000,000	150,000,000	READYMADE GARMENT & TREKKING GOODS SUCH AS SLEEPING BAGS, RUCKSACK, WARMER, JACKET ETC. 400000 NOS.	200	300 K.V.A.

SN	उद्योगको नाम	ADDRESS	TOTAL CAPITAL	FIXED CAPITAL	PRODUCT & ANNUAL CAPACITY	EMPLOYMENT	POWER
24	आरोह फर्टिलाइजर्स प्रा. लि.	धनुषा जिल्ला धनुषाधाम गा.वि.स. वडा नं. ३	279,448,210	206,232,460	BIO FERTILIZER MIX 1450 MT., BIO PESTI- CIDES MIX 1450 MT.	109	250 K.V.A.
25	ग्रोमोर फर्टिलाइजर एण्ड केमिकल्स प्रा.लि.	रुपन्देही जिल्ला रोहिणी गाउँपालिका वडा नं. ४	159,900,000	120,454,000	ORGANIC MANNURE 2900 MT.	47	200 K.V.A.
26	आर.एम.सी. फुड्स प्रा.लि.	बारा जिल्ला जीतपुरसिमरा उप-महानगरपालिका वडा नं. ८	300,000,000	170,000,000	RICE 30000 MT., DAL/ PULSE (ARHAR, MASS, CHANA, MUGN, KERAU, MASHUR ETC.) 9600 MT., BROKEN RICE (BY PRODUCT) 10000 MT., BRAN (BY PROD- UCT) 8000 MT., HUSK (BY PRODUCT) 15000 MT., CHUNNI BHUSA (BY PRODUCT) 1800 MT.	80	1500 K.V.A.
27	आर.एम.सी. फुड्स प्रा. लि. (तेल)	बारा जिल्ला जीतपुरसिमरा उप-महानगरपालिका वडा नं. ८	735,000,000	535,000,000	REFINED OIL (SOYA- BEAN, SUNFLOWER, PALM/PALMOLIE OIL, RICE BRAN OIL) 90000 MT., EDIBLE MUSTARD OIL 12000 MT., ACID OIL 1350 MT., OIL CAKE (BY PRODUCT) 22500 MT.	60	2500 K.V.A.
28	सिद्धिविनायक आयल्स प्रा. लि.	नवलपरासी जिल्ला रामग्राम नगरपालिका वडा नं. १५	747,050,000	532,050,000	REFINED PALMOLEIN OIL 5040 MT., RE- FINED SUNFLOWER OIL 4200 MT., RE- FINED SOYABEN OIL 29400 MT., MUSTARD OIL 3360 MT., FATTY ACID 201 MT., ACID OIL 811 MT., MUS- TARD CAKE 5693 MT.	90	1000 K.V.A.
29	पोखरा इको रेड ब्रिक्स प्रा. लि.	कास्की जिल्ला, रुपा गाउँपालिका वडा नं. ४	140,000,000	110,000,000	BRICKS 29000000 NOS.	200	750 K.V.A.
30	एम.ए.डब्लु.अटो प्रा.लि.	मोरङ्ग जिल्ला टंकिसिनवारी गा.वि.स. वडा नं. ६, बुढीगंगा गाउँपालिका वडा नं. ०३	1,515,000,000	745,000,000	MOTORCYCLE 31000 NOS, SCOOTER 19000 NOS	144	300 KVA

INDUSTRIAL STATISTICS

SN	उद्योगको नाम	ADDRESS	TOTAL CAPITAL	FIXED CAPITAL	PRODUCT & ANNUAL CAPACITY	EMPLOYMENT	POWER
31	सौरभ फुड प्रोडक्ट्स प्रा. लि.	बारा जिल्ला जीतपुरसिमरा उप-महानगरपालिका वडा नं. ९	727,994,385	281,518,000	MUSTARD/RAPE-SEED/CANOLA OIL 10000 MT., REFINED SOYABEAN OIL 50000 MT., REFINED PALMOLEIN/PALM OIL/ OTHER RBD VANASPATI OIL 10000 MT., DEOILED CAKE 20000 MT., FREE FATTY ACID DISTILLATE (FFAD) 1650 MT., REFINED SUNFLOWER OIL 50000 MT.	94	1500 K.V.A.
32	महालक्ष्मी वायर एण्ड केबल इण्डस्ट्रिज प्रा. लि. (लिड)	मोरङ्ग जिल्ला, बुढीगंगा गाउँपालिका वडा नं. ३	121,580,000	100,580,000	LEAD INGOT 1500 MT., TRI BASIC LEAD SULPHATE (TBLS) 50 MT., DI BASIC SULPHATE (DBLS) 45 MT., LEAD SULPHATE (LS) 35 MT., LEAD BASED ONE PACK STABILIZER 150 MT., RECYCLED PLASTIC GRANULES 245 MT.	45	250 K.V.A.
33	सर्वोत्तम इटा उद्योग प्रा.लि.	लमजुङ जिल्ला सुन्दरबजार गा.वि.स. वडा नं. २	178,000,000	124,000,000	RED BRUNT BRICK 20000000 NOS	471	500 KVA
34	हिमालयन जि.आर.पि. पार्सप इण्डस्ट्रिज प्रा. लि.	सिराहा जिल्ला, धनगढीमाई नगरपालिका वडा नं. १२	480,000,000	410,000,000	GLASS REINFORCED PLASTIC (GRP) PIPES 560 MT., GLASS REINFORCED PLASTIC (GRP) POLES 560 MT., GLASS REINFORCED PLASTIC (GRP) GRATINGS 560 MT.	42	500 K.V.A.
35	सिद्धिबिनायक आयल एण्ड एग्रो इंडस्ट्रिज प्रा.लि.	झापा जिल्ला बिर्तामोड नगरपालिका (साविक चारपाने गा.वि.स.), बिर्तामोड नगरपालिका वडा नं. २	1,175,190,000	750,590,000	REFINED PALMOLEIN OIL 19800 MT., REFINED SUNFLOWER OIL 19800 MT., REFINED SOYABEAN OIL 49500 MT., MUSTARD OIL 99000 MT., FATTY ACID 463 MT., ACID OIL 1871 MT., MUSTARD OIL 16775 MT.	100	2500 KVA

INDUSTRIAL STATISTICS

SN	उद्योगको नाम	ADDRESS	TOTAL CAPITAL	FIXED CAPITAL	PRODUCT & ANNUAL CAPACITY	EMPLOYMENT	POWER
36	न्यूटी फुड्स प्रा.लि. (पापड, चिप्स, भूजिया)	सुनसरी जिल्ला, दुहबी नगरपालिका वडा नं. ८	118,500,000	107,500,000	PAPAD 250 MT., BHU- JIA 300 MT., POTATO CHIPS 200 MT.	26	300 K.V.A.
37	अग्नि एग्रो फुड प्रोडक्टस प्रा.लि.	नवलपरासी जिल्ला रामग्राम नगरपालिका वडा नं. १६	765,000,000	405,000,000	RICE 43200 MT., BROKEN RICE (BY PRODUCT) 4320 MT., BRAN (BY PRODUCT) 7200 MT., HUSKS (BY PRODUCT) 15120 MT.	42	800 K.V.A.
38	रोयल एडीबल ओइल्स प्रा. लि.	सुनसरी जिल्ला ईटहरी उप- महानगरपालिका वडा नं. १३	436,500,000	246,500,000	REFINED PALM/ PALMOLEIN OIL 25000 MT., REFINED SOYABEAN OIL 20000 MT., REFINED SUNFLOWER OIL 15000 MT., ACID OIL 1200 MT.	66	2000 K.V.A.
39	एडोमिस बायोफर्मा प्रा. लि.	चितवन जिल्ला खैरहनी नगरपालिका वडा नं. २	1,482,200,000	1,382,200,000	INJECTION 17280000 VIALS, TABLETS 72000000 PCS., CAP- SULES 72000000 PCS.	92	1500 K.V.A.
40	लोटस पलाष्टिकस् इण्डस्ट्री प्रा. लि.	धादिङ जिल्ला, धुनिवेशी नगरपालिका वडा नं.९	400,000,000	230,000,000	HDPE TANK 2000 MT., HDPE PIPE 5000 MT., CPVC PIPE 5000 MT., PVC PIPE 3000 MT., CPVC PIPE FITTING 500 MT., PVC PIPE FIT- TING 500 MT.	83	1000 K.V.A.
41	अर्पित एग्रो इण्डस्ट्रिज प्रा. लि.	रुपन्देही जिल्ला, ओमसतिया गाउँपालिका वडा नं. १	102,333,000	45,844,000	ARHAR DAL 3528 MT., MASOOR DAL 521 MT., CHANA DAL 514 MT., MAAS (URAD) DAL 3516 MT., MOONG DAL 1500 MT., MATAR DAL 2000 MT., CHUNI HUSK (BY PRODUCT) 1518 MT.	60	300 K.V.A.
42	शिन नेपाल पोलिटेक्स प्रा. लि.	नवलपरासी जिल्ला, सरावल गाउँपालिका वडा नं. ३	960,000,000	800,000,000	PSF FIBER 12000 MT., SCRAP 750 MT.	129	1000 K.V.A.

INDUSTRIAL STATISTICS

SN	उद्योगको नाम	ADDRESS	TOTAL CAPITAL	FIXED CAPITAL	PRODUCT & ANNUAL CAPACITY	EMPLOYMENT	POWER
43	ग्लोबल प्रोटीन एण्ड आयल प्रा. लि.	चितवन जिल्ला भरतपुर महानगरपालिका वडा नं. १६	166,000,000	110,000,000	REFINED SOYABEAN/SUNFLOWER OIL 3000 MT., REFINED SESAME OIL 315 MT., MUSTARD OIL 1500 MT., CRUDE SOYABEAN/SUNFLOWER OIL 1302 MT., DE-OIL CAKE (BY PRODUCT) 22824 MT., ACID OIL (BY PRODUCT) 45 MT.	157	750 K.V.A.
44	सुर्य मारुती वेभरेजेज प्रा. लि.	मोरङ्ग जिल्ला, बुढीगंगा गाउँपालिका वडा नं. ३	170,000,000	110,000,000	JUICE 1000 KL., ENERGY DRINK 4000 KL., CARBONATED DRINKS 1000 KL.	46	750 K.V.A.
45	हुलास इन्फ्रा प्रा.लि.	पर्सा जिल्ला, बिन्दवासिनी गाउँपालिका वडा नं. २	1,574,000,000	1,070,000,000	MS STRUCTURE 8100 MT., GI STRUCTURE 4500 MT., ORDER JOB GALVANIZING 10000 MT., ORDER PIPE GALVANIZING 9900 MT., ORDER HR GALVANIZING 50100 MT., GI POLE 3000 MT., HIGHWAY SIDE GUARD 6000 MT., C-Z PURLIN 2000 MT.	123	2500 K.V.A.
46	अथर्व आयुर्वेद प्रा.ली	काभ्रे जिल्ला पांचखाल नगरपालिका वडा नं. १०, देवभुमि बालुवा	98,282,000	90,905,000	POWDER (CHURNA, BHASMA, PISHTI) 40 KG/DAY, TABLETS(GUGGULU, VATI) 40 KG/DAY, CAPSULE 40 KG/DAY, LIQUIDS 15 KG/DAY, AVALEHA 34 KG/DAY, OIL(TEL) 7 KG/DAY	72	670 KVA
47	त्रिभा इलेक्ट्रिकल इण्डस्ट्रिज प्रा.लि.	ललितपुर जिल्ला महालक्ष्मी नगरपालिका वडा नं. ८	50,000,000	45,000,000	HOME APPLIANCES (FAN, HEATER, GRINDER, GAS STOVE ETC.) 150000 NOS., PLASTIC GOODS 600 MT, ELECTRICAL WIRE 600 MT	50	500 KVA
48	फुजिमा आयल कम्पनी प्रा.लि.(प्लाष्टिक कन्टेनर इण्डस्ट्रि)	मोरङ्ग जिल्ला, बुढीगंगा गाउँपालिका वडा नं. ०४	135,200,000	107,385,000	प्लाष्टिक कन्टेनर 1000 MT.	22	200 KVA

SN	उद्योगको नाम	ADDRESS	TOTAL CAPITAL	FIXED CAPITAL	PRODUCT & ANNUAL CAPACITY	EMPLOYMENT	POWER
49	इ. बोल्ड मोबिलिटी प्रा.लि.	ललितपुर जिल्ला, गोदावरी नगरपालिका वडा नं. ९	243,000,000	193,000,000	ELECTRIC SCOOTER 15000 NOS.	100	300 K.V.A.
50	प्राइम सेरामिक्स प्रा. लि.	रौतहट जिल्ला, बृन्दावन नगरपालिका वडा नं. ६	702,967,219	604,642,565	CERAMICS TILES 28000000 PCS.	155	3000 K.V.A.
51	न्यू राज प्लाष्टो ईण्डस्ट्रिज प्रा. लि.	पर्सा जिल्ला वीरगंज महानगरपालिका वडा नं. ३१	220,000,000	196,334,140	HOUSEHOLD PLASTIC GOODS (CHAIR, TABLE, BATA, DUST-PAN, BALTEN ETC.) 2000 MT.	50	750 K.V.A.
52	टेन स्टील पार्क प्रा.लि.	नवलपरासी जिल्ला, सरावल गाउँपालिका वडा नं. ३	1,000,000,000	571,808,000	IRON STRIP 180000 MT.	255	30000 K.V.A.
53	प्रो टेक्स प्रा.लि.	मोरङ्ग जिल्ला, बुढीगंगा गाउँपालिका वडा नं. ३	350,000,000	200,000,000	COTTON FABRIC 900 MT., POLYSTER FABRIC 450 MT.	210	1000 K.V.A.
54	कन्काई पाइप फिटिङ्ग प्रा.लि.	रुपन्देही जिल्ला, ओमसतिया गाउँपालिका वडा नं. ४	205,990,102	187,663,842	CPVC PIPES 430 MT., CPVC FITTINGS 310 MT., PVC PIPES 420 MT., PVC FITTINGS 500 MT.	70	1000 K.V.A.
55	सौभाम्य फूड एण्ड कन्फेक्सनरी उद्योग प्रा. लि.	चितवन जिल्ला रत्ननगर नगरपालिका वडा नं. ४	162,500,000	122,500,000	DAALMOTH 1000 MT., BHUJIYA 1200 MT., NAMKIN 1100 MT., PUFF CORN STICK 600 MT., POTATO CHIPS 750 MT.	40	300 K.V.A.
56	समृद्धि मेटालिक्स प्रा.लि.	नवलपरासी जिल्ला रामग्राम नगरपालिका वडा नं. ६	2,676,304,000	2,114,184,000	MS BILLET 222000 MT.	400	40000 KVA
57	एशियन फुटवेयर प्रा.लि.	झापा जिल्ला मेचीनगर नगरपालिका वडा नं. १५	270,000,000	170,000,000	SHOES 1200000 PAIRS, SLIPPER 400000 PAIRS, SANDAL 400000 PAIRS	198	500 K.V.A.
58	सनराइज फर्मास्युटिकल्स प्रा.लि.	धादिङ जिल्ला, गल्छी गाउँपालिका वडा नं. ८	181,311,000	148,750,000	TABLET 150 MILLION, CAPSULE 15 MILLION, ONTINENT/ LOTION(EXTERNAL PREPARATION 5 MILLION, DRY SYRUP 2.5 MILLION	0	400 KVA

INDUSTRIAL STATISTICS

SN	उद्योगको नाम	ADDRESS	TOTAL CAPITAL	FIXED CAPITAL	PRODUCT & ANNUAL CAPACITY	EMPLOYMENT	POWER
59	सरोवर एग्रो इन्डस्ट्रिज प्रा. लि.	रुपन्देही जिल्ला, ओमसतिया गाउँपालिका वडा नं. ५	556,000,000	346,000,000	RICE 43200 MT., BROKEN RICE (BY PRODUCT) 4320 MT., BRAN (BY PRODUCT) 7200 MT., HUSK (BY PRODUCT) 15120 MT.	44	800 K.V.A.
60	नेपाल मार्स रिमेडिज प्रा. लि.	नवलपरासी जिल्ला देवचुली वडा नं. १	200,000,000	158,607,000	TABLETS 150 MILLION PCS., CAPSULES 5 MILLION PCS., OINTMENTS 5 MILLION TUBES, DRY SYRUP 2.5 MILLION PCS.	200	400 K.V.A.
61	एस.टि.सि.इनर्जि इण्डप्रटिज प्रा. लि.	मकवानपुर जिल्ला हेटौडा नगरपालिका वडा नं. ८	530,000,000	317,000,000	VARIOUS TYPES OF LEAD ACID BATTERIES 600000 NOS	200	500 KVA
62	फ्लोरिड ल्याब्रोटोरिज प्रा. लि.	ललितपुर जिल्ला ललितपुर महानगरपालिका वडा नं. २४	260,500,000	234,700,000	TABLETS 2483000 NOS., CAPSULES 10350000 NOS., LIQUIDS 238 KL.	70	400 K.V.A.
63	रेणुकाश्री इण्डस्ट्रिज प्रा. लि.	धनुषा जिल्ला मिथिला वडा नं. ३	140,000,000	104,000,000	HOUSEHOLD PLASTIC ITEMS 150 MT., HOUSEHOLD METAL WIRE ITEMS 35 MT., KITCHEN METALLIC ITEMS 75 MT.	59	500 K.V.A.
64	लक्ष्मी मुमताज इण्डस्ट्रिज प्रा. लि.	मकवानपुर जिल्ला, बागमती गाउँपालिका वडा नं. १	160,302,000	137,602,000	GRANITE 1500000 SQ. FT., MARBLE 1200000 SQ. FT., STONE DUST AND CHIPS (BY PRODUCT) 67726 MT.	45	1200 K.V.A.
65	कैलाली सेरामिक्स प्रा. लि.	कैलाली जिल्ला, गौरीगंगा नगरपालिका वडा नं. ३	3,967,600,000	3,214,710,000	WALL AND FLOOR TILES 28000000 NOS.	504	10000 K.V.A.
66	पञ्चमुखी लेमिनेट्स् इण्डस्ट्रिज प्रा. लि.	रुपन्देही जिल्ला, रोहिणी गाउँपालिका वडा नं. ८	530,000,000	347,000,000	DECORATIVE LAMINATES 1555200 PCS.	140	1200 K.V.A.
67	सिटी ल्युव इण्डस्ट्रिज प्रा. लि.	कन्चनपुर जिल्ला, बेलौरी नगरपालिका वडा नं. ५	290,000,000	152,500,000	LUBRICATING OIL 28800 KL., SOLID LUBRICANT (GREASE) 2400 MT., PERCOLATION OILS 18000 KL.	45	200 K.V.A.
68	सिसि वाइनरी	मकवानपुर जिल्ला, थाहा नगरपालिका वडा नं. ९	36,000,000	28,000,000	FRUIT BASED WINE 225000 LITER	40	250 K.V.A.

SN	उद्योगको नाम	ADDRESS	TOTAL CAPITAL	FIXED CAPITAL	PRODUCT & ANNUAL CAPACITY	EMPLOYMENT	POWER
69	इष्टर्न एग्रिगेट उद्योग प्रा.लि.	मोरङ्ग जिल्ला, बेलबारी नगरपालिका वडा नं. १२	50,000,000	31,300,000	CRUSHED STONE AGGREGATES 192000 MT., STONE DUST 22500 MT.	19	350 K.V.A.
70	नेपाल प्रिमियम वाटर प्रा.लि.	ललितपुर जिल्ला गोदावरी नगरपालिका वडा नं. ११	160,000,000	151,287,600	DRINKING WATER 6000 KL	25	250 KVA
71	ग्लोबल अटोमोबाइल्स प्रा.लि.	पर्सा जिल्ला, बिन्दवासिनी गाउँपालिका वडा नं. १	464,592,610	440,679,500	TWO WHEELERS MOTORCYCLE & SCOOTER 30000 NOS., THREE WHEELERS AUTO RICKSHAWS 5000 NOS.	150	500 K.V.A.
72	पशुपति शाकम्बरी प्लाष्टिक इण्डस्ट्रिज प्रा.लि.	धनुषा जिल्ला, बटेश्वर गाउँपालिका वडा नं. ५	140,000,000	113,000,000	HDPE PIPE (ø 20 MM TO ø 200 MM) 1620 MT., GARDEN PIPE 240 MT., LD SHEET (THICKNESS > 40 MICRON 300 MT., KISHAN PIPE 150 MT., SUTLI (PLASTIC ROPE) 120 MT.	59	500 K.V.A.
73	सुन्तला प्रशोधन घर प्रा. लि.	स्याङ्जा जिल्ला, पुतलीबजार नगरपालिका वडा नं. १२	44,824,000	34,000,000	FRUIT BASED WINE 150000 LITER, FRUIT BASED CIDER 150000 LITER	24	200 K.V.A.
74	एभरेष्ट पल्सेस प्रा. लि.	मोरङ्ग जिल्ला, बुढीगंगा गाउँपालिका वडा नं. ५	286,716,000	206,437,000	PULSES (DAL) 30000 MT.	48	500 K.V.A.
75	क्लासिक फुड इन्डस्ट्रिज प्रा.लि.	रुपन्देही जिल्ला, सियारी गाउँपालिका वडा नं. १	320,000,000	230,000,000	DAL, PILSES, ARHAR, MASS, CHANA, MUGGH, PEA, MASHUR 22000 MT., CHUNNI BHUSA (BY PRODUCT) 4125 MT.	96	1000 KVA
76	गौतम बुद्ध केबल इन्डस्ट्रीज प्रा. लि.	नवलपरासी जिल्ला रामग्राम नगरपालिका वडा नं. १३	320,000,000	264,000,000	PVC INSULATED COPPER FLEXIBLE WIRE 500 MT., ALUMINUM ARMoured CABLE 500 MT., COPPER ARMoured CABLE 500 MT., ENAMELED COPPER WIRE 500 MT., PVC INSULATED COPPER HOUSE WIRE CABLE 500 MT.	51	1000 K.V.A.

INDUSTRIAL STATISTICS

SN	उद्योगको नाम	ADDRESS	TOTAL CAPITAL	FIXED CAPITAL	PRODUCT & ANNUAL CAPACITY	EMPLOYMENT	POWER
77	मोर नेचुरल फुड्स प्रा. लि.	पर्सा जिल्ला वीरगंज महानगरपालिका वडा नं. २१	240,000,000	197,000,000	RICE 15000 MT., BROKEN RICE 830 MT., BRAN 1500 MT., RICE HUSK 5455 MT., MAIDA 2500 MT., ATTA 3000 MT., SUJI (SEMOLINA FLOUR) 1050 MT., DAAL (VARIOUS TYPES) 8000 MT., CHOKAR 3450 MT.	100	1000 K.V.A.
78	सगरमाथा आल्मुनियम इण्डस्ट्रिज प्रा.लि.	बारा जिल्ला जीतपुरसिमरा उप-महानगरपालिका वडा नं. ९	600,000,000	460,000,000	ALUMINUM PROFILES AND CHANNEL 3000 MT.	70	800 K.V.A.
79	नमस्ते फ्लोर मिल प्रा. लि	पर्सा जिल्ला हरपुर गा.वि.स. वडा नं. ३, पर्सागढी नगरपालिका वडा नं ३	150,000,000	110,000,000	मैदा ४००० मेट्रिक टन, आटा १०००० मेट्रिक टन, सुजि २५०० मेट्रिक टन, चोकर ४००० मेट्रिक टन	48	500 KVA
80	प्रोकेम इण्डस्ट्रिज प्रा.लि.	मकवानपुर जिल्ला, हेटौँडा उपमहानगरपालिका वडा नं. ८, हेटौँडा औद्योगिक क्षेत्र	817,000,000	411,800,000	PLASTICIZER 19600 MT., PHTHALATE PLASTICIZERS 6000 MT., EPOXY PLASTICIZERS 1200 MT., RECTIFIED SPIRIT BASED PLASTICIZERS 2400 MT., PRIMARY PLASTICIZERS (DOP) 10000 MT., ALKYD RESIN 7200 MT., HDPE DRUM 1100 MT. (135000 NOS.), VAM ACRYLIC EMULSION 2250 MT., STYRENE ACRYLIC EMULSION 4500 MT., PURE ACRYLIC EMULSION 2250 MT., OIL JAR 262 MT. (259200 PCS), PAINT BUCKET 60 MT. (120000 PCS), DUST BIN 824 MT. (149760 PCS), POULTRY EQUIPMENT (3L/8L, DRINKER & FEEDER) 180 MT. (360000 PCS),	111	2000 K.V.A.

SN	उद्योगको नाम	ADDRESS	TOTAL CAPITAL	FIXED CAPITAL	PRODUCT & ANNUAL CAPACITY	EMPLOYMENT	POWER
					ADHESIVE 1800 MT., TOILET CLEANER LIQUID 900 MT., FLOOR CLEANER LIQUID 600 MT., GLASS CLEANER LIQUID 450 MT., DISH CLEANER LIQUID (DISH WASH GEL) 825 MT., HAND WASH/ SANITIZER LIQUID 225 MT., THINNER (FOR PAINT) 600 MT., INCENSE STICKS (AGARBATTI) 100000 BOX		
81	गुदराईड लुब्रिकेन्ट्स लिमिटेड	मोरङ्ग जिल्ला कटहरी गा.वि.स. वडा नं. ४	200,000,000	130,000,000	LUBRICATING OIL 5000 किलो लिटर, GREASE 600 मेट्रिक टन	45	200 KVA
82	फस्ट च्वाइस फुड्स प्रा.लि.	रुपन्देही जिल्ला, सुदोधन गाउँपालिका वडा नं. ४	730,000,000	634,747,411	POTATO CHIPS/ FRENCH FRY/ POTATO TIKKI 14400 MT.	199	200 K.V.A.
83	अन्नपुर्णा एग्रो एण्ड रिफाइनरी प्रा.लि.	पर्सा जिल्ला, जिवाभवानी गाउँपालिका वडा नं. ४	2,576,000,000	1,556,000,000	REFINED SOYABEAN OIL 16200 KL., SOY-AMEAL (DRIED OIL CAKE – BY PRODUCT) 64800 MT., SOYA HULL (BY PRODUCT) 9000 MT.	185	1000 K.V.A.
84	एभरेष्ट इको पोलिमर्स प्रा. लि.	धनुषा जिल्ला मिथिला वडा नं. ५	250,000,000	226,000,000	POLYSTER STAPLE FIBER (PSF) 3000 MT., PSF SCRAP 320 MT.	83	1500 K.V.A.
85	महालक्ष्मी मल्टी एग्री ईण्डस्ट्रिज प्रा. लि.	कपिलवस्तु जिल्ला, बाणगंगा नगरपालिका वडा नं. ३	760,000,000	310,000,000	RICE 26000 MT., BROKEN RICE 1825 MT., BRAN 3300 MT., RICE HUSK 7500 MT., FLATTEN RICE (BEATEN RICE) 5500 MT.	105	1000 K.V.A.
86	श्री दाउन्ने ग्रेन आयल प्रोसेसिङ एण्ड ट्रेड कम्पनी प्रा. लि.	रुपन्देही जिल्ला, सिद्धार्थनगर नगरपालिका वडा नं. ४	340,000,000	238,990,230	VEGETABLE SOYA-BEAN OIL (BASED ON SEED) 5000 MT., VEGETABLE MUSTARD OIL (BASED ON SEED) 7500 MT., VEGETABLE REFINED SOYABEAN OIL (BASED ON IMPORTED CRUDE OIL)	75	700 K.V.A.

INDUSTRIAL STATISTICS

SN	उद्योगको नाम	ADDRESS	TOTAL CAPITAL	FIXED CAPITAL	PRODUCT & ANNUAL CAPACITY	EMPLOYMENT	POWER
					11520 MT., VEGETABLE REFINED SUNFLOWER OIL (BASED ON IMPORTED CRUDE OIL) 11520 MT., ACID OIL (BY PRODUCT) 720 MT., DE-OILED CAKE (BY PRODUCT) 36500 MT.		
87	एस. ए. इण्डस्ट्रिज प्रा.लि.	धनुषा जिल्ला, क्षिरेश्वरनाथ नगरपालिका वडा नं. ७	10,000,000	5,000,000	FRUIT BASED WINE 30000 LITER	11	20 K.V.A.
88	लुम्बिनी सेरामिक्स प्रा.लि.	बर्दिया जिल्ला गुलरिया नगरपालिका वडा नं. ८	3,967,600,000	3,214,710,000	CERAMIC TILES 28000000 PCS.	504	10000 K.V.A.
89	सुभिक्स इण्डस्ट्रिज प्रा.लि.	धनुषा जिल्ला, क्षिरेश्वरनाथ नगरपालिका -वडा नं ४	170,000,000	130,000,000	ENERGY DRINK २८८० KL, CARBONATED SOFT DRINK ५७६ KL, SODA ५७६ KL	24	500 KVA
90	प्राइम केवल ईण्डस्ट्रिज प्रा. लि (मेटल उद्योग)	मोरङ्ग जिल्ला, बुढीगंगा गाउँपालिका -४	250,000,000	130,000,000	COPPER SHEET/ COILS ७०० मेट्रिक टन, BRASS SHEET/COIL ३०० मेट्रिक टन, STEEL PRODUCTS(PANEL BOARD, CABLE TRAY, MODULAR BOX) ५०० मेट्रिक टन, ENAMEL WIRE ५०० मेट्रिक टन	60	500 KVA
91	कैलाश इट्टा उद्योग प्रा. लि.	मोरङ्ग जिल्ला, रतुवामाई नगरपालिका वडा नं. ६	165,000,000	151,000,000	BRICK 20000000 PCS.	173	500 K.V.A.
92	एकता वाइन इण्डस्ट्रि प्रा. लि.	चितवन जिल्ला, इच्छाकामना गाउँपालिका वडा नं. ६	100,000,000	84,000,000	FRUIT BASED WINE 1000 KL., FRUIT BASED CIDER 800 KL.	29	100 K.V.A.
93	अथर्व टेक्सटाईल्स प्रा. लि.	रौतहट जिल्ला, वृन्दावन नगरपालिका वडा नं. ६	666,000,000	593,000,000	KNITTED FABRICS 2250 MT.	128	2500 K.V.A.
94	युनाइटेड वाइनरी प्रा. लि.	ललितपुर जिल्ला गोदावरी नगरपालिका वडा नं. १३	47,000,000	42,825,000	FRUIT BASED WINE 300 KL	30	250 K.V.A.

SN	उद्योगको नाम	ADDRESS	TOTAL CAPITAL	FIXED CAPITAL	PRODUCT & ANNUAL CAPACITY	EMPLOYMENT	POWER
95	सूर्यतारा सिमेन्ट उद्योग प्रा. लि.	सुर्खेत जिल्ला, चौकुने गाउँपालिका वडा नं. ९	14,275,000,000	11,000,000,000	ORDINARY PORTLAND CEMENT (OPC) 574200 MT., PORTLAND POZZOLANA CEMENT (PPC) 287100 MT., PORTLAND SLAG CEMENT (PSC) 95700 MT., CLINKER 28504 MT.	600	22000 K.V.A.
96	इन्डिगो पेन्ट्स प्रा.लि.	नवलपरासी जिल्ला, रामग्राम नगरपालिका वडा नं. १२	250,000,000	190,000,000	RED OXIDE PRIMER 400 MT., ZINC RICH PRIMER 100 MT., METAL PRIMER 200 MT., WHITE PRIMER FOR WOOD 200 MT., PINK PRIMER FOR WOOD 200 MT., SATIN FINISH ENAMEL 200 MT., FIRST QUALITY ENAMEL 400 MT., GENERAL QUALITY ENAMEL 800 MT., ALUMINUM PAINTS 100 MT., WATER BASED PRIMER-INTERIOR 800 MT., WATER BASED PRIMER-EXTERIOR 600 MT., FIRST QUALITY DISTEMPER 1600 MT., GENERAL QUALITY DISTEMPER 1200 MT., INTERIOR FINISH PREMIUM QUALITY EMULSION PAINT 300 MT., INTERIOR FINISH MEDIUM QUALITY EMULSION PAINT 300 MT., INTERIOR FINISH GENERAL QUALITY EMULSION PAINT 300 MT., EXTERIOR FINISH PREMIUM QUALITY EMULSION PAINT 200 MT., EXTERIOR FINISH MEDIUM QUALITY EMULSION PAINT 800 MT., ROAD MARKING PAINTS 200 MT., HEMARTON FINISH PAINTS 200 MT., WALL AND GLASS PUTTY 800 MT.	150	350 K.V.A.

INDUSTRIAL STATISTICS

SN	उद्योगको नाम	ADDRESS	TOTAL CAPITAL	FIXED CAPITAL	PRODUCT & ANNUAL CAPACITY	EMPLOYMENT	POWER
97	कृष्ण एग्रो इण्डस्ट्रिज	जिल्ला	190,000,000	149,000,000	ANIMAL FEEDS(CATTLE/POULTRY/FISH) 20000 MT	45	750 KVA
98	सावित्री इण्डस्ट्रि प्रा.लि.	काठमाडौं जिल्ला, कागेश्वरी मनोहरा नगरपालिका वडा नं. ६	100,000,000	79,000,000	INCENSE STICKS 700 MT, COLORED POWDER (ABIR, KESHARI) 200 MT, CLEANING AND SHINING POWDER (FOR COPPER BRASS UTENSILS) 200 MT, CAMPHOR TABLETS 25 MT	175	80 KVA
99	ग्याबियन टेक्नोलोजी नेपाल प्रा. लि.	मोरङ्ग जिल्ला, बुढीगंगा गाउँपालिका वडा नं. ३	66,666,666	50,000,000	WIRE NET(TAR JALI) 1500 MT	25	300 KVA
100	मेघा इन्स्टेन्ट फुड प्रा.लि.	बारा जिल्ला जीतपुरसिमरा उप-महानगरपालिका वडा नं. १०	470,000,000	365,000,000	NOODLES 10000 MT.	119	1200 K.V.A.
101	सिंगापुर वेभरेजेज नेपाल प्रा.लि.	झापा जिल्ला मेचीनगर नगरपालिका वडा नं. १४	800,000,000	435,000,000	CARBONATED FLAVORED DRINKS 72000 KL, ENERGY DRINKS(NON-ALCOHOLIC) 13000 KL, JUICE 13000 KL	500	3500 KVA
102	भि.एम. सी.फर्मास्युटिकल्स प्रा.लि.	तनहुँ जिल्ला, देवघाट गाउँपालिका वडा नं. ५	185,180,000	151,947,000	BOULS 25 MILLION, POWDER 100 MT, LIQUIDS 1000 KL	49	312 KVA
103	त्रिवेणी राइस इण्डस्ट्रि प्रा. लि.	पर्सा जिल्ला वीरगंज महानगरपालिका वडा नं. ३२	480,000,000	220,000,000	RICE (WHOLE GRAIN) 30000 MT., BROKEN RICE 7200 MT., RICE BRAN 4200 MT., RICE HUSK (BY PRODUCT) 7560 MT.	88	1000 K.V.A.
104	दुगड अटो क्लिनिक प्रा.लि.	मकवानपुर जिल्ला, हेटौंडा औद्योगिक क्षेत्र	300,000,000	160,000,000	TWO WHEELERS 24000 NOS., THREE WHEELERS 4000 NOS.	145	500 K.V.A.
105	ब्राइट मेटल इण्डस्ट्रिज प्रा.लि.	बारा जिल्ला जीतपुरसिमरा उप-महानगरपालिका वडा नं. ११	980,000,000	700,000,000	LPG CYLINDERS 1350000 NOS., LPG CYLINDER VALVES (EXTERNAL SALES) 450000 NOS., LPG SAFETY CAP (EXTERNAL SALE) 4650000 MT., VARIOUS TYPES OF BLACK PIPES 54000 MT., GI PIPES 6000 MT., FABRICATED STEEL STRUCTURES 12000 MT.	317	8000 K.V.A.

SN	उद्योगको नाम	ADDRESS	TOTAL CAPITAL	FIXED CAPITAL	PRODUCT & ANNUAL CAPACITY	EMPLOYMENT	POWER
106	एस.जि. अटोक्राफ्ट प्रा. लि.	बारा जिल्ला जीतपुरसिमरा उप-महानगरपालिका वडा नं. ११	3,000,000,000	1,900,000,000	ELECTRIC TWO WHEELERS (MOTOR-CYCLE/SCOOTER) 2100 NOS., ELECTRIC FOUR WHEELERS (E.G. CAR/SUV) 600 NOS., ELECTRIC THREE WHEELERS 1200 NOS., E-BUS 120 NOS., INTERNAL COMBUSTION ENGINE (ICE) TWO WHEELERS (MOTORCYCLE/SCOOTER) 10500 NOS., INTERNAL COMBUSTION ENGINE (ICE) THREE WHEELERS 1500 NOS., INTERNAL COMBUSTION ENGINE (ICE) FOUR WHEELERS (E.G. CAR/SUV) 600 NOS., INTERNAL COMBUSTION ENGINE (ICE) SIX WHEELERS 750 NOS.	431	2500 K.V.A.
107	आर्सिया फुड प्रोडक्ट्स प्रा.लि.	नवलपरासी जिल्ला, सरावल गाउँपालिका वडा नं. ३	510,000,000	390,000,000	DAL/PULSE (ARHAR, MASS, CHANNA, MUGN, KERAU, MASHUR) 30000 MT., CHUNNI BHUSA (BY PRODUCT) 6000 MT.	100	1000 K.V.A.
108	फार वेष्टर्न एग्रो जाइन्ट लिमिटेड	डडेल्धुरा जिल्ला अमरगढी नगरपालिका वडा नं. १	500,000,000	329,000,000	SOYABEAN OIL 1000000 LITER, SOYA NUGGETS 7300000 KG.	58	500 K.V.A.
109	प्राइम स्टील प्रा.लि.	पर्सा जिल्ला, पोखरिया नगरपालिका वडा नं. ९	5,500,000,000	3,870,000,000	HR STRIP 396000 MT., TMT RODS 79200 MT., WIRE ROD 118800 MT., ANGLE/FLATS/CHANNELS/PLAIN ROUND/ HEXAGON BARS/ I BEAM/ STRUCTURAL ITEMS ETC. 118800 MT., BILLET 79200 MT.	400	100000 K.V.A.

INDUSTRIAL STATISTICS

SN	उद्योगको नाम	ADDRESS	TOTAL CAPITAL	FIXED CAPITAL	PRODUCT & ANNUAL CAPACITY	EMPLOYMENT	POWER
110	बोधी गार्डेन फुड प्रोडक्सन प्रा.लि.	काठमाडौं जिल्ला बुढानिलकण्ठ नगरपालिका वडा नं. ४	120,000,000	100,600,000	VEGETABLE SNACKS MOLDED AS SUSAGE 500 MT, VEGETABLE SNACKS MOLDED AS HAM 250 MT, VEGETABLE SNACKS MOLDED AS FISH 300 MT, PUFF PASTRY 700 MT, BREAD 750 MT	77	400 KVA
111	ब्रिड मिडिया एण्ड डिष्ट्रीब्यूसन प्रा.लि.	काठमाडौं जिल्ला तारकेश्वर नगरपालिका वडा नं. २	165,862,600	152,301,500	VARIOUS KINDS OF ELECTRONIC GOODS 175000 PCS	52	250 KVA
112	द रेड डोर बेकर्स प्रा.लि.	कैलाली जिल्ला, गोदावरी नगरपालिका वडा नं. ५	499,103,000	349,690,000	BISCUITS 9000 MT., RUSK 1400 MT., COOKIES 1500 MT., CAKE 1400 MT.	253	830 KVA
113	हिमालयन बोटलर्स प्रा. लि.	महोत्तरी जिल्ला, गौशाला नगरपालिका वडा नं. ४	550,000,000	430,000,000	FRUIT JUICE 7128 KL, ENERGY DRINK 2000 KL, BADAM DRINK 4000 KL, CARBONATED BEVERAGES (SOFT DRINK) 14790 KL, PACKED DRINKING WATER 10000 KL, PET PREFORM 5000 KL	180	1000 KVA
114	पारस प्रोडक्ट्स	महोत्तरी जिल्ला, बर्दिवास नगरपालिका वडा नं. १४	10,500,000	5,500,000	GUTKHA, PAN MASALA, SWEET SUPARI, JARDA AND SURTI PACKAGING 480000 KG	0	0
115	श्री शिवम इन्टरनेशनल प्रा.ली.	काठमाडौं जिल्ला काठमाण्डौ महानगरपालिका वडा नं. १३	121,000,000	101,000,000	GOLD JEWELLERY 3000 तोला, SILVER JEWELLERY 3000 किलोग्राम	0	0 KVA
116	माउन्टेन ग्लासियर फर्मास्युटिकल्स प्रा.लि.	रौतहट जिल्ला चन्द्रनिगाहपुर गा.वि.स. , चन्द्रनिगाहपुर नगरपालिका वडा नं. २	1,500,000,000	1,341,335,000	SMALL VOLUME PARENTERAL (AMPULES) 15000000 AMPULES, SMALL VOLUME PARENTERAL (VIALS) 15000000 VIALS, LARGE VOLUME PARENTERAL 25000000 BOTTLES, LIQUID (ORAL) 10000000 BOTTLES, TABLET 20000000 TABLETS, CAPSULES 20000000 CAPSULES, SEMISOLIDS 50000000 TUBES, SOFT GEL CAPSULES 10000000 CAPSULES	108	2000 KVA

SN	उद्योगको नाम	ADDRESS	TOTAL CAPITAL	FIXED CAPITAL	PRODUCT & ANNUAL CAPACITY	EMPLOYMENT	POWER
MINERAL (खनिज)							
1	मनकामना माइन्स एण्ड मिनरल्स प्रा.लि.	चितवन जिल्ला, इच्छाकामना गाउँपालिका वडा नं. २	115,721,659	110,185,000	LIMESTONE 324000 MT.	55	50 K.V.A.
2	लुम्बिनी मिनरल्स एण्ड माइन्स प्रा.लि.	पाल्पा जिल्ला, तिनाउ नगरपालिका वडा नं. ५	144,250,000	104,000,000	GRINDED DOLOMITE GRIT, LUMPS & POWDER 120000 MT.	36	750 K.V.A.
SERVICE (सेवामूलक)							
1	टि.पि.इ.एस. कन्सट्रक्सन प्रा.लि.	चितवन जिल्ला भरतपुर महानगरपालिका वडा नं. ६	50,000,000	37,100,000	CONSTRUCTION SERVICES FOR INFRASTRUCTURE DEVELOPMENT SUCH AS HYDROPOWER, TRANSMISSION LINE, ELECTRICITY, DISTRIBUTION SYSTEM, RESIDENTIAL BUILDING, ROAD, BRIDGES ETC 180000000 NPR	58	100 K.V.A.
2	चेन इन्टरनेशनल कार्गो प्रा. लि.	काठमाडौं जिल्ला काठमाण्डौ महानगरपालिका वडा नं. २६	100,000,000	94,000,000	INTERNATIONAL CARGO HANDLING 16000 MT	64	10 K.V.A.
3	नेपाल हाईलाइट्स इन्टरनेशनल कार्गो प्रा.लि.	काठमाडौं जिल्ला काठमाण्डौ महानगरपालिका वडा नं. २६	50,000,000	48,000,000	INTERNATIONAL CARGO HANDLING 9000 MT	42	10 K.V.A.
4	मैतु इन्टरनेशनल कार्गो प्रा. लि.	काठमाडौं जिल्ला काठमाण्डौ महानगरपालिका वडा नं. १६	150,000,000	144,000,000	INTERNATIONAL CARGO HANDLING 20 MT	64	10 K.V.A.
5	यूनाइटेड मोर्डन कन्सट्रक्सन प्रा. लि.	काठमाडौं जिल्ला काठमाण्डौ महानगरपालिका वडा नं. १३	200,000,000	192,000,000	BUSINESS COMPLEX LEASING SERVICES- 22000 SQ.FT/ANNUM	21	200 K.V.A.
6	घोराही सिमेन्ट ईण्डस्ट्रि लिमिटेड (सिमेन्ट प्याकेजिङ)	बाँके जिल्ला, बैजनाथ गाउँपालिका वडा नं. ५	210,338,607	167,189,200	CEMENT 120000 MT.	48	1000 K.V.A.
7	एस. एच. इन्भेष्टमेन्ट प्रा.लि.	काठमाडौं जिल्ला काठमाण्डौ महानगरपालिका वडा नं. ११	13,000,000,000	20,000,000	FINANCIAL INVESTMENT ON DANG CEMENT INDUSTRIES PVT. LTD. 12950000000 RS.	32	15 K.V.A.

INDUSTRIAL STATISTICS

SN	उद्योगको नाम	ADDRESS	TOTAL CAPITAL	FIXED CAPITAL	PRODUCT & ANNUAL CAPACITY	EMPLOYMENT	POWER
8	इन्टरनेशनल क्रिएशन कन्सट्रक्सन एण्ड इन्जिनियरिङ कम्पनी प्रा.लि.	रुपन्देही जिल्ला सिद्धार्थनगर नगरपालिका वडा नं. ४	60,000,000	35,000,000	CONSTRUCTION SERVICES (ON VARIOUS SECTORS LIKE BUILDING CONSTRUCTION, STEEL FRAME CONSTRUCTION, HYDROPOWER CONSTRUCTION, DRILLING/BORING WORKS, TUBE/PIPELINE CONSTRUCTION, ARCHITECTURAL	21	20 K.V.A.
					WORKS, SEWERAGE, ELECTRICAL TRANSMISSION/GRID CONSTRUCTION, ROAD CONSTRUCTION, BRIDGES, FLYOVERS ETC.) 50000000 NRS.		
9	सि.ए.बि. कन्सट्रक्सन प्रा.लि.	ललितपुर जिल्ला ललितपुर महानगरपालिका वडा नं. ४	1,200,000,000	1,000,000,000	CONSTRUCTION WORKS (ON VARIOUS SECTORS LIKE ROAD, BRIDGE, FLYOVER, SUBWAY, TUNNEL, ROPEWAY, RAILWAY, HYDROPOWER, ELECTRIC TRANSMISSION, TELECOMMUNICATION, DAM, IRRIGATION, DRINKING WATER, SEWERAGE, CANAL, COMMERCIAL BUILDING, HOUSING ETC.) 2000000000 RS.	740	25 K.V.A.
10	क्लासी प्रिन्टिङ्ग प्रेस प्रा.लि.	काठमाडौं जिल्ला काठमाण्डौ महानगरपालिका वडा नं. १०	936,699,500	836,699,500	BLACK & WHITE, COLOR PRINTED & LEMINATED SHEET 162500000 SHEET, PRINTED FLEX 880000 SQ. FT., BOOK BINDING 2200000 PCS.	79	300 K.V.A.
11	लाइ इन्टरनेशनल कागो प्रा.लि.	काठमाडौं जिल्ला काठमाण्डौ महानगरपालिका वडा नं. १६	250,000,000	245,000,000	INTERNATIONAL CARGO HANDLING 18000 MT	65	10 K.V.A.

SN	उद्योगको नाम	ADDRESS	TOTAL CAPITAL	FIXED CAPITAL	PRODUCT & ANNUAL CAPACITY	EMPLOYMENT	POWER
12	बुबिन ईन्टरनेशनल कार्गो प्रा.लि.	काठमाडौं जिल्ला काठमाण्डौ महानगरपालिका वडा नं. २७	250,000,000	245,000,000	INTERNATIONAL CARGO HANDLING 22000 MT	70	10 K.V.A.
13	हाईलिन इन्टरनेशनल कार्गो प्रा.लि.	काठमाडौं जिल्ला काठमाण्डौ महानगरपालिका वडा नं. २६	200,000,000	195,000,000	INTERNATIONAL CARGO HANDLING 20000 MT	75	10 K.V.A.
14	खादा इन्टरनेशनल कार्गो प्रा.लि.	काठमाडौं जिल्ला काठमाण्डौ महानगरपालिका वडा नं. २६	200,000,000	194,000,000	INTERNATIONAL CARGO HANDLING 18000 MT	64	10 K.V.A.
15	नेपाल पूर्वाधार निर्माण कम्पनी लिमिटेड	काठमाडौं जिल्ला चन्द्रागिरी न.पा. वडा नं. ५	276,099,210	152,964,456	VARIOUS KINDS OF CONSULTING/CONTRACTING WORKS OF INFRASTRUCTURE (CONSULTING RELATED TO INFRASTRUCTURE, TELECOMMUNICATION, ELECTRIC TRANSMISSION, HYDROPOWER, ROAD, BRIDGES, BUILDINGS, HOUSING, RAILWAY LINE, IRRIGATION, TUNNEL, AGRICULTURE, TOURISM ETC.) 2050000000 NRS.	138	30 K.V.A.
16	जम्बाला ईन्टरनेशनल कार्गो प्रा.लि.	काठमाडौं जिल्ला काठमाण्डौ महानगरपालिका वडा नं. २६	150,000,000	135,000,000	INTERNATIONAL CARGO HANDLING SERVICE 20000 MT	45	25 K.V.A.
17	घोराही सिमेन्ट ईण्डस्ट्रि लिमिटेड (सिमेन्ट प्याकेजिङ-१)	नवलपरासी जिल्ला, सुनवल नगरपालिका वडा नं. ९	303,632,517	166,780,500	OPC CEMENT PACKAGING 165000 MT., PPC CEMENT PACKAGING 165000 MT.	48	1500 K.V.A.
18	ए.एल. लजिष्टिक्स नेपाल प्रा. लि.	काठमाडौं जिल्ला काठमाण्डौ महानगरपालिका वडा नं. ७	5,000,000	1,400,000	INTERNATIONAL CARGO HANDLING 1000 MT.	6	5 K.V.A.

INDUSTRIAL STATISTICS

SN	उद्योगको नाम	ADDRESS	TOTAL CAPITAL	FIXED CAPITAL	PRODUCT & ANNUAL CAPACITY	EMPLOYMENT	POWER
19	नेपाल इन्टरनेशनल हुवे वाटर रिसोर्स एन्ड हाइड्रोपावर कन्सट्रक्सन प्रा.लि.	ललितपुर जिल्ला महालक्ष्मी नगरपालिका वडा नं. ४	50,000,000	31,600,000	CONSTRUCTION SERVICES/WORK OF VARIOUS TYPES OF INFRASTRUCTURAL PROJECTS INCLUDING BUILDINGS, ROADS, BRIDGES, HYDRO-POWER, IRRIGATION, WATER SUPPLIES ETC. 50000000 LS	21	20 K.V.A.
20	काठमाडौं प्याथल्याब एण्ड डायग्नोस्टिक सेन्टर प्रा. लि.	काठमाडौं जिल्ला काठमाण्डौ महानगरपालिका वडा नं. ३	110,000,000	101,000,000	ROUTINE TEST 100000 NOS., SPECIALIZED TEST 10000 NOS.	54	200 K.V.A.
21	फ्युजमेसन नेपाल प्रा.लि.	काठमाडौं जिल्ला काठमाण्डौ महानगरपालिका वडा नं. १	150,896,500	90,537,900	SOFTWARE DEVELOPMENT 565 NOS.	243	5 K.V.A.
22	नेपाल चिन्दु माइनिङ प्रा. लि.	काभ्रे जिल्ला, बेथानचोक गाउँपालिका वडा नं. १	120,000,000	107,500,000	CARRYOUT FEASIBILITY STUDY AND PROSPECTING WORKS (EXPLORATION WORKS) FOR POLYMETAL MINES 1 SITE	27	25 K.V.A.
23	हुआजीया इन्भेष्टमेन्ट कम्पनी लिमिटेड	ललितपुर जिल्ला ललितपुर महानगरपालिका वडा नं. २	5,800,000,000	160,000,000	FINANCIAL INVESTMENT ON ENERGY BASED INDUSTRY: HYDROPOWER PROJECT AND SOLAR ELECTRICITY PROJECT 2147483647 NRS., FINANCIAL INVESTMENT ON INFRASTRUCTURE INDUSTRY: ROAD, INDUSTRIAL INFRASTRUCTURE ETC. 2147483647 NRS.	35	15 K.V.A.
24	द अर्ग्यानिक भिलेज प्रा. लि	काठमाडौं जिल्ला काठमाण्डौ महानगरपालिका वडा नं. ९, बत्तीसपुतली	1,010,000,000	7,500,000	WASTE MANAGEMENT PROJECT 5 PROJECT/YEAR, ENERGY GENERATION PROJECT 2 PROJECT/YEAR	35	25 K.V.A.
25	नोबेल मेडिकल कलेज टिचिङ हस्पिटल प्रा. लि.	मोरङ्ग जिल्ला बिराटनगर म.न.पा. वडा नं. ४	5,450,000,000	5,350,000,000	HOSPITAL 300 BEDS, MEDICAL UNIVERSITY DEGREE 181 STUDENTS, CTEVT COURSE 180 STUDENTS	1,170	1500 K.V.A.

SN	उद्योगको नाम	ADDRESS	TOTAL CAPITAL	FIXED CAPITAL	PRODUCT & ANNUAL CAPACITY	EMPLOYMENT	POWER
26	दोङ्गी मिनरल्स प्रा.लि.	म्याग्दी जिल्ला, कालिका गाउँपालिका वडा नं. ४	165,500,000	150,500,000	CARRYOUT FEASIBILITY STUDY AND PROSPECTING WORKS(EXPLORATION WORKS) FOR COPPER MINES 1 SITE	31	25 K.V.A.
27	नेपाल ग्यास उद्योग (कर्णाली) प्रा.लि.	धादिङ जिल्ला, बेनिघाट रोराङ गाउँपालिका	41,655,660	28,700,000	120000 1320000000 RS.	0	100 K.V.A.
28	वानडोङ्ग ग्लोरी कन्सट्रक्सन प्रा.लि.	धादिङ जिल्ला निलकण्ठ नगरपालिका वडा नं. ७	70,000,000	47,000,000	CONSTRUCTION WORKS (ON VARIOUS SECTORS LIKE ROAD, BRIDGE, FLYOVER, RAILWAY, HYDRO-POWER, ELECTRIC TRANSMISSION, DAM, IRRIGATION, DRINKING WATER, SEWERAGE,	66	20 K.V.A.
					CANAL, COMMERCIAL BUILDING, HOUSING ETC.) 2500000000 RS., CONSTRUCTION RELATED HEAVY EQUIPMENT RENTING SERVICE 7200 HOUR		
29	सि.एन.पि. इन्टरनेशनल लजिष्टिक्स प्रा.लि.	काठमाडौं जिल्ला काठमाण्डौ महानगरपालिका वडा नं. ५	104,000,000	85,000,000	INTERNATIONAL CARGO HANDLING 15000 MT	42	25 K.V.A.
30	काठमाडौं मेडिकल कलेज लिमिटेड	काठमाडौं जिल्ला काठमाण्डौ महानगरपालिका वडा नं. ९	3,300,000,000	3,200,000,000	HOSPITAL 500 BEDS, MEDICAL UNIVERSITY DEGREE 314 STUDENTS	755	1500 K.V.A.
31	चाईना सिचुवान स्यावयान कन्सट्रक्सन नेपाल इन्जिनियरीङ्ग कम्पनि प्रा.लि.	काठमाडौं जिल्ला टोखा चण्डेश्वरी गा.वि.स. वडा नं. ८	680,000,000	350,000,000	CONSTRUCTION SERVICES/WORK COVERING CONSTRUCTION OF TUNNELS, ROADS AND BRIDGES PROJECT 400000000 RUPEES	40	15 K.V.A.

INDUSTRIAL STATISTICS

SN	उद्योगको नाम	ADDRESS	TOTAL CAPITAL	FIXED CAPITAL	PRODUCT & ANNUAL CAPACITY	EMPLOYMENT	POWER
32	एच. टि. टि. पुल नेपाल प्रा. लि.	काठमाडौं जिल्ला काठमाण्डौ महानगरपालिका वडा नं. २९	50,000,000	15,000,000	LARGE SCALE ADVERTISERS (BIG MULTINATIONAL COMPANIES) 20 CLIENTS, MEDIUM SCALE ADVERTISERS (NEPALESE COMPANIES AND BUSINESSES) 80 CLIENTS, SMALL SCALE ADVERTISERS AND INDIVIDUALS (SMALL BUSINESSES, HOME-MADE PRODUCTS AND HANDICRAFT BUSINESSES) 115 CLIENTS	25	25 K.V.A.
33	नेपाल सेक्रेटरीएट अफ स्कील्स एण्ड ट्रेनिङ्ग	काठमाडौं जिल्ला काठमाण्डौ महानगरपालिका वडा नं. १	117,500,000	100,297,500	TAILORING/CUTTING TRAINING 3000 PERSON, BEAUTY PARLOR TRAINING 3000 PERSON, VETERINARY TRAINING	96	20 K.V.A.
					2000 PERSON, PLUMBER TRAINING 2000 PERSON, MOBILE REPAIR TRAINING 2000 PERSON, AUTOMOBILE REPAIR TRAINING 2000 PERSON, COOK TRAINING 2000 PERSON, ELECTRICIAN TRAINING 2000 PERSON, CAREGIVER TRAINING 2000 PERSON		
34	फेवा कन्स्ट्रक्सन	कास्की जिल्ला पोखरा महानगरपालिका वडा नं. ६	750,000,000	650,000,000	VARIOUS KIND OF CONSTRUCTION WORKS (CONSTRUCTION RELATED TO ROAD, BRIDGE, FLYOVER, SUBWAY, TUNNEL, ROPEWAY, RAILWAY, AIRPORT, HYDRO-POWER, ELECTRIC TRANSMISSION, TELE COMMUNICATION, SOLAR ENERGY, WIND ENERGY, DAM, IRRIGATION CANAL, DRINKING WATER, SEWERAGE, CANAL, COMMERCIAL BUILDING, HOUSING ETC. 1500000000 RS.	500	50 K.V.A.

SN	उद्योगको नाम	ADDRESS	TOTAL CAPITAL	FIXED CAPITAL	PRODUCT & ANNUAL CAPACITY	EMPLOYMENT	POWER
35	नेपाल सिचुवान जुन्झु कन्स्ट्रक्सन प्रा. लि.	काठमाडौं जिल्ला तारकेश्वर नगरपालिका वडा नं. ५	50,000,000	40,000,000	VARIOUS KINDS OF CONSTRUCTION WORKS(CONSTRUCTION RELATED TO BUILDING, ROADS, BRIDGES, COMMERCIAL BUILDING, SCHOOLS, HOTELS ETC. 200000000 NRS	76	50 K.V.A.
36	सेअफी इन्फ्रास्ट्रक्चर प्रा. लि.	काठमाडौं जिल्ला गोकर्णेश्वर नगरपालिका वडा नं. ५	4,850,000,000	16,000,000	INVESTMENT ON ENERGY BASED INDUSTRIES 3000000000 NRS., INVESTMENT ON TOURISM BASED INDUSTRIES 1000000000 NRS., INVESTMENT ON WATER TREATMENT PLANTS AND MANUFACTURING AND VARIOUS MANUFACTURING INDUSTRY 800000000 NRS.	29	20 K.V.A.
37	एन.आर.एन. नेपाल डेभलपमेन्ट फन्ड लिमिटेड	काठमाडौं जिल्ला काठमाण्डौ महानगरपालिका वडा नं. ४	3,048,976,680	48,976,680	INVESTMENT PUBLIC PRIVATES PARTNERSHIP (PPP) HYDRO AND SOLAR POWER 10 PROJECTS, 300 MV CABLE CAR 3 PROJECTS, URBAN INFRASTRUCTURE 5 PROJECT	46	50 K.V.A.
38	मेटाभर्स कार्गो प्रा. लि.	काठमाडौं जिल्ला काठमाण्डौ महानगरपालिका वडा नं. ४	50,000,000	47,500,000	INTERNATIONAL CARGO HANDLING 8000 MT	40	10 K.V.A.
39	मार्बल इन्टरनेशनल कार्गो प्रा.लि.	काठमाडौं जिल्ला काठमाण्डौ महानगरपालिका वडा नं. २६	200,000,000	195,000,000	INTERNATIONAL CARGO HANDLING 20000 MT	75	10 K.V.A.
40	अलमोस्ट हेभेन पर्माकल्चर ट्रेनिङ एण्ड डेभलपमेन्ट प्रा. लि.	झापा जिल्ला, अर्जुनधारा नगरपालिका वडा नं. २ (साविक खुदुनावारी - ५)	5,000,000	4,500,000	PERMACULTURE TRAINING 300 PERSONS	16	5 K.V.A.

INDUSTRIAL STATISTICS

SN	उद्योगको नाम	ADDRESS	TOTAL CAPITAL	FIXED CAPITAL	PRODUCT & ANNUAL CAPACITY	EMPLOYMENT	POWER
41	हेबेइ इन्टरनेशनल कार्गो प्रा.लि.	काठमाडौं जिल्ला काठमाण्डौ महानगरपालिका वडा नं. २६	200,000,000	193,000,000	INTERNATIONAL CARGO HANDLING 20000 MT	70	10 K.V.A.
42	बि.बि. एयरवेज प्रा.लि.	काठमाडौं जिल्ला काठमाण्डौ महानगरपालिका वडा नं. १	1,500,000,000	1,180,169,200	DOMESTIC AND INTERNATIONAL AIR SERVICE 20000 HOURS	92	100 K.V.A.
43	क्वालिटि फ्लेक्सि प्याक प्रा.लि. (खाद्यान्न प्याकेजिङ)	मोरङ्ग जिल्ला, बुढीगंगा गाउँपालिका वडा नं. ५	240,000,000	156,000,000	GREEN PEAS/DAL (MUNG, CHANNA, RAHAR, MANSOOR, BLACK ETC.) 2000 MT., FLOUR OF VARIOUS TYPES 1200 MT., VEGETABLE OIL 2400 MT., RICE OF VARIOUS TYPES 2400 MT.	105	500 K.V.A.
44	हेली नेपाल प्रा.लि.	काठमाडौं जिल्ला काठमाण्डौ महानगरपालिका वडा नं. ९, सिनामंगल कालिमाडी टोल	732,540,000	695,000,000	HELICOPTER TRANSPORT SERVICE 3000 HOURS	42	25 K.V.A.
45	कोसेको नेपाल प्रा. लि.	काठमाडौं जिल्ला काठमाण्डौ महानगरपालिका वडा नं. ११	68,000,000	42,000,000	SOFTWARE 1 NOS, AFC TERMINAL DEVICE SETS 750 SUBSCRIPTION, CHIP CARD 20000 SUBSCRIPTION	40	5 K.V.A.
46	फुडमाण्डु प्रा.लि.	काठमाडौं जिल्ला काठमाण्डौ महानगरपालिका वडा नं. ४	250,000,000	210,000,000	DELIVERY SERVICE 2400000 CLIENTS, ONLINE ADVERTISEMENT 1000 NOS.	384	150 K.V.A.
TOURISM (पर्यटन)							
1	वेलिज इन्टरटेन्मेन्ट प्रा.लि.	बाँके जिल्ला नेपालगंज नगरपालिका वडा नं. १०	160,000,000	105,000,000	क्यासिनो 100 K.V.A.	130	100 K.V.A.
2	झाड युपेङ्ग होटल एण्ड रेस्टुरेण्ट प्रा.लि.	काठमाडौं जिल्ला काठमाण्डौ महानगरपालिका वडा नं. १५	250,000,000	200,000,000	HOTEL 60 BEDS, RESTAURANT 100 SEATS	60	100 K.V.A.
3	होङ्ग मेई होटल एण्ड रेस्टुरेण्ट प्रा.लि.	काठमाडौं जिल्ला काठमाण्डौ महानगरपालिका वडा नं. १५	250,000,000	177,100,000	HOTEL 50 BEDS, RESTAURANT 50 SEATS	21	30 K.V.A.

SN	उद्योगको नाम	ADDRESS	TOTAL CAPITAL	FIXED CAPITAL	PRODUCT & ANNUAL CAPACITY	EMPLOYMENT	POWER
4	यु हुईफेङ्ग होटल एण्ड रेष्टुरेण्ट प्रा. लि.	काठमाडौं जिल्ला काठमाण्डौ महानगरपालिका वडा नं. १५	250,000,000	201,800,000	HOTEL 70 BEDS, RESTAURANT 100 SEATS	58	100 K.V.A.
5	लस्ट होराइजन सफारी रिसोर्ट एण्ड स्पा प्रा.लि.	चितवन जिल्ला भरतपुर महानगरपालिका वडा नं. २८	700,000,000	672,415,216	HOTEL 49 BED, RESTAURANT 90 SEATS	60	750 K.V.A.
6	भेन्नु रिक्त्रियन प्रा.लि.	बाँके जिल्ला, नेपालगञ्ज उपमहानगरपालिका वडा नं. १८ (होटल स्टारलाईट निलदेवी प्रा.लि.)	150,000,000	122,500,000	CASINO PLAYERS/ GUESTS (FOREIGN ONLY) 100375 PERSONS	72	250 K.V.A.
7	जुन लि होटल एण्ड रेष्टुरेण्ट प्रा. लि.	काठमाडौं जिल्ला काठमाण्डौ महानगरपालिका वडा नं. १५	250,000,000	234,000,000	HOTEL 70 BEDS, RESTAURANT 120 SEATS	58	100 K.V.A.
8	सूर्य नेपाल प्रा.लि. (होटल एण्ड रेष्टुरेन्ट)	काठमाडौं जिल्ला बुढानिलकण्ठ नगरपालिका, वडा नं. ३ र ६	5,990,600,000	5,950,600,000	HOTEL 190 BEDS, RESTAURANT 465 SEATS	306	3000 K.V.A.
9	होटल जीन प्रा.लि.	काठमाडौं जिल्ला काठमाण्डौ महानगरपालिका वडा नं. २६	250,000,000	240,000,000	HOTEL 24 BEDS, RESTAURANT 60 SEATS	28	100 K.V.A.
10	ब्ल्याक बर्ड रेस्टुरेन्ट एण्ड लाउञ्ज प्रा.लि.	काठमाडौं जिल्ला काठमाण्डौ महानगरपालिका वडा नं. १६	100,000,000	95,000,000	HOTEL 35 BEDS, RESTAURANT 60 SEATS	50	70 K.V.A.
11	स्काईलाईन इन्फ्रा प्रा.लि. (होटल तथा रेष्टुरेन्ट)	पर्सा जिल्ला वीरगंज महानगरपालिका वडा नं. १०	128,000,000	108,000,000	HOTEL 48 BEDS, RESTAURANT 98 SEATS	68	200 K.V.A.
12	ओम त्रयम्बकम इन्टरटेन्मेण्ट प्रा.लि.	बाँके जिल्ला, नेपालगञ्ज उपमहानगरपालिका वडा नं. ४ (कल्पतरु होटल एण्ड कोशिकी बैङ्केट प्रा.लि. परिसर)	150,000,000	120,000,000	CASINO PLAYERS/ GUESTS (FOREIGN ONLY) 82125 PERSONS	65	150 K.V.A.
13	होटल उडएप्पल प्रा.लि.	काठमाडौं जिल्ला काठमाण्डौ महानगरपालिका वडा नं. १६	190,000,000	173,280,500	HOTEL 49 BEDS, RESTAURANT 80 SEATS	30	400 K.V.A.

INDUSTRIAL STATISTICS

SN	उद्योगको नाम	ADDRESS	TOTAL CAPITAL	FIXED CAPITAL	PRODUCT & ANNUAL CAPACITY	EMPLOYMENT	POWER
14	नेपाल इन्टरनेशनल हस्पिटालिटी प्रा. लि.	मोरङ्ग जिल्ला बिराटनगर म.न.पा. वडा नं. ५	1,300,000,000	1,268,529,000	HOTEL 99 BEDS, RESTAURANT 400 SEATS	77	400 K.V.A.
15	राइनो वाटर इन्टरटेनमेन्ट प्रा.लि.	चितवन जिल्ला भरतपुर महानगरपालिका वडा नं. १६, नारायणी नदी	220,000,000	195,000,000	NUMBER OF PASSENGERS 200 PERSONS, RESTAURANT 200 SEATS	50	5 K.V.A.
16	रुई हान होटल एण्ड रेष्टुरेण्ट प्रा. लि.	काठमाडौं जिल्ला काठमाण्डौ महानगरपालिका वडा नं. २६	250,000,000	230,000,000	HOTEL 95 BEDS, RESTAURANT 180 SEATS	110	300 K.V.A.
17	मुस्ताङ भिलेज प्रा.लि.	कास्की जिल्ला पोखरा महानगरपालिका वडा नं. २५	60,000,000	48,000,000	HOTEL 23 BEDS, RESTAURANT 100 SEATS	56	200 K.V.A.
18	एम. आई. होटल एण्ड रेष्टुरेण्ट प्रा. लि.	काठमाडौं जिल्ला काठमाण्डौ महानगरपालिका वडा नं. १५	250,000,000	232,000,000	HOTEL 80 BEDS, RESTAURANT 200 SEATS	97	250 K.V.A.
19	वानयु होटल एण्ड रेष्टुरेण्ट प्रा. लि.	काठमाडौं जिल्ला काठमाण्डौ महानगरपालिका वडा नं. २६	250,000,000	231,500,000	HOTEL 95 BEDS, RESTAURANT 150 SEATS	95	300 K.V.A.
20	वीकाई होटल एण्ड रेष्टुरेण्ट प्रा. लि.	काठमाडौं जिल्ला काठमाण्डौ महानगरपालिका वडा नं. २६	250,000,000	235,000,000	HOTEL 90 BEDS, RESTAURANT 150 SEATS	105	100 K.V.A.
21	सेपियर इन्टरटेनमेन्ट टेक्नोलोजी प्रा. लि.	बाँके जिल्ला, नेपालगञ्ज उपमहानगरपालिका वडा नं. २ (होटल सिटि प्यालेस नेपालगञ्ज प्रा.लि.)	150,000,000	136,000,000	CASINO PLAYERS/ GUESTS (FOREIGN ONLY) 76650 PERSONS	81	100 K.V.A.
22	टोकियो पर्व एण्ड रेष्टुरेण्ट प्रा. लि.	काठमाडौं जिल्ला काठमाण्डौ महानगरपालिका वडा नं. २८	50,000,000	36,000,000	RESTAURANT 50 SEATS	15	20 K.V.A.
23	बालाजी रोयल प्यालेस प्रा. लि.	धनुषा जिल्ला, जनकपुर उपमहानगरपालिका वडा नं. २	300,000,000	290,000,000	HOTEL 88 BEDS, RESTAURANT 100 SEATS	85	500 K.V.A.
24	ग्रिन भ्यू प्रा.लि.	काठमाडौं जिल्ला काठमाण्डौ महानगरपालिका वडा नं. ११	1,000,000,000	980,000,000	HOTEL 60 BEDS, RESTAURANT 75 SEATS	50	300 K.V.A.

SN	उद्योगको नाम	ADDRESS	TOTAL CAPITAL	FIXED CAPITAL	PRODUCT & ANNUAL CAPACITY	EMPLOYMENT	POWER
25	गोपीकृष्ण सेन्ट्रल कम्प्लेक्स प्रा. लि.	काठमाडौं जिल्ला काठमाण्डौ महानगरपालिका वडा नं. ७	2,500,000,000	2,415,500,000	HOTEL 250 BEDS, RESTAURANT 400 SEATS	198	1000 K.V.A.
26	तासन होटल प्रा.लि.	काठमाडौं जिल्ला काठमाण्डौ महानगरपालिका वडा नं. २६	300,000,000	225,000,000	HOTEL 46 BEDS, RESTAURANT 150 SEATS	53	200 K.V.A.
27	स्योडदी होटल प्रा. लि.	काठमाडौं जिल्ला काठमाण्डौ महानगरपालिका वडा नं. २६	250,000,000	230,000,000	HOTEL 44 BEDS, RESTAURANT 100 SEATS	70	200 K.V.A.
28	होटल ड फ्लेमिङ्गो प्रा.लि.	रुपन्देही जिल्ला, बुटवल उपमहानगरपालिका वडा नं. ११	257,500,000	237,500,000	HOTEL 85 BEDS, RESTAURANT 100 SEATS	70	200 K.V.A.
29	गोल्डेन फिङ्गर गेमिङ्ग जोन प्रा.लि.	पर्सा जिल्ला वीरगंज महानगरपालिका वडा नं. १४, (हिमाल वाटर पार्क एण्ड भिलेज होटल)	200,000,000	151,000,000	CASINO PLAYER GUEST (FOREIGNERS ONLY) 91250 PERSONS	63	200 K.V.A.
30	आर्सिया होटल्स एण्ड रिसोर्ट्स प्रा. लि.	काभ्रे जिल्ला धुलिखेल नगरपालिका वडा नं. ११	290,000,000	277,000,000	HOTEL 50 BEDS, RESTAURANT 100 SEATS	66	200 K.V.A.
31	सत्यवती दर्शन प्रा.लि.	पाल्पा जिल्ला, तिनाउँ गाउँपालिका वडा नं. ४ र ५	730,000,000	699,900,000	ANNUAL SERVICE CAPACITY 300300 NOS	68	1000 K.V.A.
32	अपूर्व गेमिङ्ग जोन प्रा.लि.	रुपन्देही जिल्ला सिद्धार्थनगर नगरपालिका वडा नं. १३, मौर्य होटल प्रा. लि.	170,000,000	152,000,000	CASINO PLAYER GUEST (FOREIGNERS ONLY) 83950 PERSONS	69	200 K.V.A.
33	जे.एफ.सि.नेपाल प्रा.लि.	काठमाडौं जिल्ला बुढानिलकण्ठ नगरपालिका वडा नं. ५	150,000,000	135,000,000	रेस्टुरेन्ट ४०० SEATS/DAY	50	25 K.V.A.
34	दि मेट्रोपोलीटन होटल प्रा.लि.	काठमाडौं जिल्ला काठमाण्डौ महानगरपालिका वडा नं. ४	1,659,600,000	1,589,600,000	HOTEL 190 BEDS, RESTAURANT 400 SEATS	60	1000 K.V.A.
35	स्यासेकाली ट्रेड एंड मल्टी सर्भिसिज प्रा. लि.	बारा जिल्ला जीतपुरसिमरा उप-महानगरपालिका वडा नं. २२	300,000,000	290,000,000	FUNPARK VISITORS 60000 VISOTORS, HOTEL 85 BEDS, RESTAURANT 200 SEATS	102	800 K.V.A.

INDUSTRIAL STATISTICS

SN	उद्योगको नाम	ADDRESS	TOTAL CAPITAL	FIXED CAPITAL	PRODUCT & ANNUAL CAPACITY	EMPLOYMENT	POWER
36	होटल सेफ्रन सि.के. प्रा.लि.	रुपन्देही जिल्ला बुटवल उप- महानगरपालिका वडा नं. ८	1,500,000,000	1,456,000,000	HOTEL 130 BEDS, RESTAURANT 400 SEATS	155	1500 K.V.A.
37	ओरिअन होटल एण्ड अपार्टमेन्ट्स प्रा.लि.	कास्की जिल्ला पोखरा महानगरपालिका वडा नं. १७	50,000,000	41,000,000	HOTEL 23 BEDS, RESTAURANT 100 SEATS	21	100 K.V.A.
38	धुलिखेल माउन्टेन रिपोर्ट प्रा. लि.	काभ्रे जिल्ला, पाँचखाल नगरपालिका वडा नं. ५	400,000,000	378,311,800	HOTEL 42 BEDS, RESTAURANT 80 SEATS	60	500 K.V.A.
39	कोरेल कम्पनी प्रा. लि.	काठमाडौं जिल्ला काठमाण्डौ महानगरपालिका वडा नं. ६	50,000,000	44,000,000	HOTEL 30 BEDS, RESTAURANT 30 SEATS	25	70 K.V.A.
40	रिसोर्टर्स बाइ मनकामना केवलकार प्रा.लि.	गोर्खा जिल्ला, शहिद लखन गाउँपालिका वडा नं. २	320,000,000	308,000,000	HOTEL 80 BEDS, RESTAURANT 60 SETS	30	300 K.V.A.
41	ट्रीम इन्टरनेशनल होटल प्रा. लि	रुपन्देही जिल्ला बुटवल उप-महानगरपालिका वडा नं. ९, कालिकापथ	138,200,000	128,200,000	होटेल ४० बेड, रेस्टुरेन्ट ८० सिट	53	200 K.V.A.
42	होम रेस्टुरेन्ट एण्ड बार प्रा.लि.	काठमाडौं जिल्ला काठमाण्डौ महानगरपालिका वडा नं. २६	62,500,000	52,500,000	RESTAURANT 125 SEATS	50	20 K.V.A.
43	स्वर्णिम बुटिक होटल प्रा. लि.	काठमाडौं जिल्ला काठमाण्डौ महानगरपालिका वडा नं. ५	1,300,000,000	1,280,000,000	HOTEL 99 BEDS, RESTAURANT 45 SEATS	57	200 K.V.A.
44	हिमालय दृष्य रिपोर्ट प्रा. लि.	काभ्रे जिल्ला बनेपा नगरपालिका वडा नं. ३	380,000,000	360,000,000	HOTEL 81 BEDS, RESTAURANT 100 SEATS	60	300 K.V.A.
45	घामी जोङ्ग प्रा.लि.	मुस्ताङ जिल्ला, लो-धेकर दामोदरकुण्ड गाउँपालिका वडा नं. २	50,000,000	46,000,000	HOTEL 40 BEDS, RESTAURANT 40 SEATS	20	50 K.V.A.
46	होटल हिमालयन शेफर्ड प्रा. लि.	कास्की जिल्ला पोखरा महानगरपालिका वडा नं. ६	50,000,000	41,000,000	HOTEL 23 BEDS, RESTAURANT 100 SEATS	26	100 K.V.A.

SN	उद्योगको नाम	ADDRESS	TOTAL CAPITAL	FIXED CAPITAL	PRODUCT & ANNUAL CAPACITY	EMPLOYMENT	POWER
47	च्याम्पियन जोन प्रा. लि.	मोरङ्ग जिल्ला बिराटनगर म.न.पा. वडा नं. ९, (बिग होटल प्रा.लि.)	187,500,000	173,209,600	CASINO PLAYER GUEST (FOREIGNERS ONLY) 60500 PERSONS	75	200 K.V.A.
48	बुद्ध शक्ति होटल प्रा.लि.	काठमाडौं जिल्ला दक्षिणकाली न.पा. वडा नं. ५	50,000,000	46,350,000	HOTEL 20 BEDS	12	20 K.V.A.
49	सिङ्ग लड्ग रेष्टुरेण्ट प्रा. लि.	काठमाडौं जिल्ला काठमाण्डौ महानगरपालिका वडा नं. २६	200,000,000	190,000,000	RESTAURANT 160 SEATS	30	10 K.V.A.
50	गरा होल्डिङ्ग्स प्रा.लि.	मुगु जिल्ला, छायौनाथ गरा नगरपालिका वडा नं. ९	300,000,000	278,549,163	HOTEL 48 BEDS, RES- TAURANT 50 BEDS	57	100 K.V.A.
51	ट्रेड टावर लिमिटेड	काठमाडौं जिल्ला काठमाण्डौ महानगरपालिका वडा नं. ९	448,852,283	405,111,200	HOTEL 96 BEDS, RES- TAURANT 185 SEATS	63	100 K.V.A.
52	दियालो गेमिङ प्रा.लि.	पर्सा जिल्ला वीरगंज महानगरपालिका वडा नं. १०, आदर्शनगर	150,000,000	120,000,000	CASINO PLAY- ERS/GUEST 82125 PERSON(FOREIGNER)/ YEAR	65	150 K.V.A.
53	वेनफेड रेष्टुरेण्ट प्रा. लि.	काठमाडौं जिल्ला काठमाण्डौ महानगरपालिका वडा नं. २६	100,000,000	94,350,000	RESTAURANT 50 SEATS	49	100 K.V.A.
54	जिङ्गहाङ्ग होटल एण्ड रेष्टुरेण्ट प्रा.लि.	काठमाडौं जिल्ला काठमाण्डौ महानगरपालिका वडा नं. २६	200,000,000	180,000,000	HOTEL 46 BEDS, RES- TAURANT 150 SEATS	53	200 K.V.A.
55	हुवा झाङ्ग होटल एण्ड रेष्टुरेण्ट प्रा.लि.	काठमाडौं जिल्ला काठमाण्डौ महानगरपालिका वडा नं. १६	150,000,000	134,000,000	HOTEL 48 BEDS, RES- TAURANT 180 SEATS	54	250 K.V.A.
56	सानो पाथिभरा केवलकार प्रा.लि.	इलाम जिल्ला, रोङ गाउँपालिका वडा नं. ३	500,000,000	486,000,000	CABLE CAR 720000 PERSONS	48	500 K.V.A.
57	क्रिक फन बोल्ड प्रा. लि.	ललितपुर जिल्ला ललितपुर महानगरपालिका वडा नं. २२	172,223,930	165,381,544	FUN PARK VISITORS 100000 PERSONS	55	300 K.V.A.
58	रुई युआन होटल प्रा.लि.	काठमाडौं जिल्ला काठमाण्डौ महानगरपालिका वडा नं. १७	50,000,000	30,000,000	HOTEL 30 BEDS, RES- TAURANT 30 SEATS	22	100 K.V.A.

Table 1.1

Industries Registered by Province (FY 2078/79)

Industry Registered by Province (FY 2078/79- Including National and Foreign investment)	
Province	Total Industry registered
Province No. 1	42
Madhesh Province	48
Bagmati Province	131
Gandaki Province	26
Lumbini Province	50
Karnali province	4
Sudur Paschim Province	8
Total	309

Pie-Chart of Industry Registered by Province (FY 2078/79) :

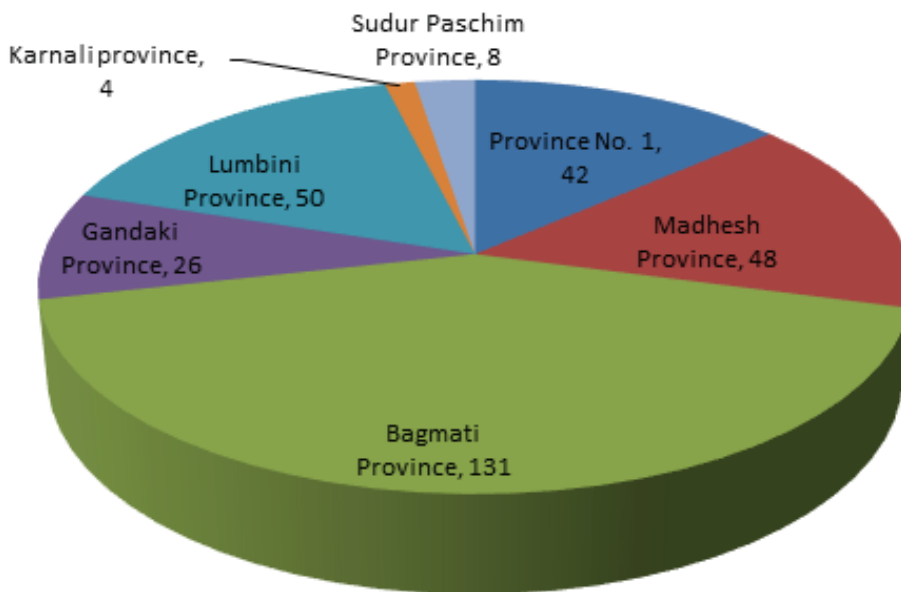


Table 2

Number of Industries Registered by Category (F.Y.2078/079)

(Rs. million)

CATEGORY	NO. OF INDUSTRY	TOTAL CAPITAL (Rs. in million)	FIXED CAPITAL (Rs. in million)	WORKING CAPITAL (Rs. in million)	NO. OF EMPLOYMENT
AGRO AND FORESTRY BASED (कृषि तथा बन पैदावारमा आधारित)	21	5,289.10	4,044.11	1,244.99	1,155
ENERGY BASED (उर्जामूलक)	50	170,767.47	168,402.16	2,365.32	1,721
INFORMATION TECHNOLOGY BASED (सूचना, संचार तथा प्रसारण प्रविधिमा आधारित)	11	1,898.50	1,611.15	287.35	889
INFRASTRUCTURE (पूर्वाधार)	5	2,279.10	1,031.20	1,247.90	399
MANUFACTURING (उत्पादनमूलक)	116	89,794.19	63,434.17	26,360.02	14,601
MINERAL (खनिज)	2	259.97	214.19	45.79	91
SERVICE (सेवामूलक)	46	46,755.84	17,211.91	29,543.92	5,835
TOURISM (पर्यटन)	58	26,514.98	25,122.19	1,392.79	3,836
TOTAL	309	343,559.15	281,071.08	62,488.07	28,527

Table 3

Number of Industries Registered by Category (Up to F.Y.2078/079)

(Rs. mln)

CATEGORY	NO. OF INDUSTRY	TOTAL CAPITAL (Rs. in million)	FIXED CAPITAL (Rs. in million)	WORKING CAPITAL (Rs. in million)	NO. OF EMPLOYMENT
AGRO AND FORESTRY BASED (कृषि तथा बन पैदावारमा आधारित)	521	39,381.91	33,010.27	6,489.65	39,432
CONSTRUCTURE (पूर्वाधार)	65	53,939.48	51,174.91	2,764.57	4,245
ENERGY BASED (उर्जामूलक)	501	1,528,493.93	1,500,000.90	28,493.04	38,978

INDUSTRIAL STATISTICS

CATEGORY	NO. OF INDUSTRY	TOTAL CAPITAL (Rs. in million)	FIXED CAPITAL (Rs. in million)	WORKING CAPITAL (Rs. in million)	NO. OF EMPLOYMENT
INFORMATION TECHNOLOGY BASED (सूचना, संचार तथा प्रसारण प्रविधिमा आधारित)	93	7,767.42	6,262.82	1,504.60	5,850
MANUFACTURING (उत्पादनमूलक)	3,280	579,355.61	436,685.39	143,140.72	348,623
MINERAL (खनिज)	72	7,267.03	6,092.48	1,176.65	7,387
SERVICE (सेवामूलक)	2,310	210,238.98	127,539.51	82,745.48	134,816
TOURISM (पर्यटनमूलक)	1,922	200,818.66	183,109.57	17,700.88	78,176
TOTAL	8,764	2,627,263.03	2,343,875.85	284,015.58	657,507

Table 3.1(a)

Industries Registered by Province (Up to FY 2078/79)

Province	Total Industry registered	Total Capital (Rs. in million)	Total Proposed Employment (in number)
Province No. 1	823	577281.46	84325
Madhesh Province	590	160911.04	62648
Bagmati Province	5660	937490.52	383849
Gandaki Province	808	564591.5	38830
Lumbini Province	668	181461.92	66522
Karnali province	81	149784.47	9107
Sudur Paschim Province	134	55742.12	12226
Total	8764	2627263.03	657507

Industries Registered by Province (Up to FY 2078/79)

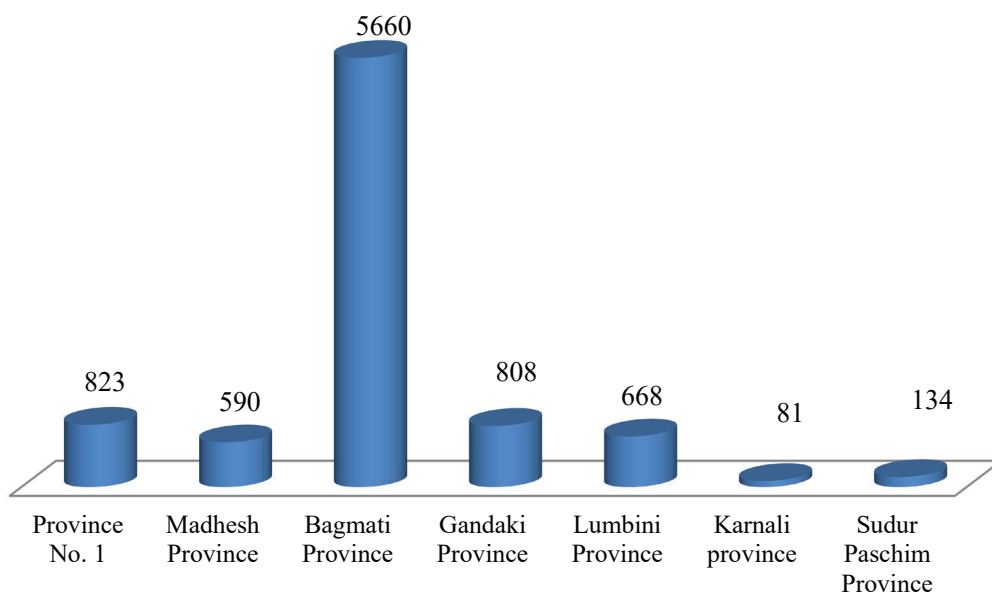


Table 4

Number of Industries Registered by Scale (F.Y.2078/079)

(Rs. mln)

SCALE	NO. OF INDUSTRY	TOTAL CAPITAL (Rs. in million)	FIXED CAPITAL (Rs. in million)	WORKING CAPITAL (Rs. in million)	NO. OF EMPLOYMENT
LARGE (ठूला)	91	265,345.10	244,071.57	21,273.54	12,555
MEDIUM (मझौला)	108	42,678.00	27,410.19	15,267.80	9,700
SMALL (साना)	110	35,536.05	9,589.32	25,946.73	6,272
TOTAL	309	343,559.15	281,071.08	62,488.07	28,527

Table 5

Number of Industries Registered by Scale(Up to F.Y.2078/079)

(Rs. mln)

SCALE	NO. OF INDUSTRY	TOTAL CAPITAL (Rs. in million)	FIXED CAPITAL (Rs. in million)	WORKING CAPITAL (Rs. in million)	NO. OF EMPLOYMENT
LARGE (बूला)	1,305	2,230,463.83	2,087,074.36	143,389.48	178,857
MEDIUM (मझौला)	2,017	254,351.24	178,768.81	76,063.93	180,862
SMALL (साना)	5,442	142,447.96	78,032.68	64,562.18	297,788
TOTAL	8,764	2,627,263.03	2,343,875.85	284,015.58	657,507

* Small Scale Industries are only Foreign Investment

Table 6

**Industry Registered - Fiscal Year and Category Wise
(Up to 2078/079)**

(Rs. mln)

FISCAL YEAR	CATEGORY	NO. OF INDUSTRY	TOTAL CAPITAL (Rs. in million)	FIXED CAPITAL (Rs. in million)	WORKING CAPITAL (Rs. in million)	NO. OF EMPLOYMENT
UPTO FY 2026/27	AGRO AND FORESTRY BASED (कृषि तथा वन पैदावारमा आधारित)	2	48.28	45.62	2.65	649
	CONSTRUCTION (पूर्वाधार)	1	50.00	35.00	15.00	367
	MANUFACTURING (उत्पादनमूलक)	15	3,344.20	2,736.34	607.87	1,717
	SERVICE (सेवामूलक)	17	1,010.84	752.43	258.41	6,159
	TOURISM (पर्यटनमूलक)	11	888.56	825.49	63.07	1,318
	UPTO FY 2046/47 TOTAL		46	5,341.88	4,394.88	947.00

FISCAL YEAR	CATEGORY	NO. OF INDUSTRY	TOTAL CAPITAL (Rs. in million)	FIXED CAPITAL (Rs. in million)	WORKING CAPITAL (Rs. in million)	NO. OF EMPLOYMENT
2027/28	AGRO AND FORESTRY BASED (कृषि तथा बन पैदावारमा आधारित)	1	250.00	237.40	12.60	83
	2017/18 TOTAL	1	250.00	237.40	12.60	83
2028/29	TOURISM (पर्यटनमूलक)	1	247.50	239.00	8.50	104
	2028/29 TOTAL	1	247.50	239.00	8.50	104
2029/30	MANUFACTURING (उत्पादनमूलक)	1	200.00	148.00	52.00	165
	2029/30 TOTAL	1	200.00	148.00	52.00	165
2030/31	TOURISM (पर्यटन)	1	180.00	160.00	20.00	172
	2030/31 TOTAL	1	180.00	160.00	20.00	172
2032/33	MANUFACTURING (उत्पादनमूलक)	1	250.00	200.00	50.00	475
	2032/33 TOTAL	1	250.00	200.00	50.00	475
2042/43	MANUFACTURING (उत्पादनमूलक)	2	219.80	132.30	87.50	242
	2042/43 TOTAL	2	219.80	132.30	87.50	242
2044/45	MANUFACTURING (उत्पादनमूलक)	1	220.00	120.00	100.00	115
	2044/45 TOTAL	1	220.00	120.00	100.00	115
2047/48	AGRO AND FORESTRY BASED (कृषि तथा वन पैदावारमा आधारित)	4	114.79	109.58	5.20	1,064
	MANUFACTURING (उत्पादनमूलक)	60	839.77	312.05	527.73	3,044
	SERVICE (सेवामूलक)	44	291.17	288.98	2.18	683

INDUSTRIAL STATISTICS

FISCAL YEAR	CATEGORY	NO. OF INDUSTRY	TOTAL CAPITAL (Rs. in million)	FIXED CAPITAL (Rs. in million)	WORKING CAPITAL (Rs. in million)	NO. OF EMPLOYMENT
	TOURISM (पर्यटनमूलक)	27	275.57	251.13	24.44	747
	2047/48 TOTAL	135	1,521.29	961.74	559.56	5,538
2048/49	AGRO AND FORESTRY BASED (कृषि तथा वन पैदावारमा आधारित)	26	802.36	399.86	402.5	1,859
	CONSTRUCTION (पूर्वाधार)	8	114.82	34.32	80.5	134
	MANUFACTURING (उत्पादनमूलक)	299	4,655.33	2,929.76	1,725.57	31,880
	SERVICE (सेवामूलक)	48	792.36	686.12	106.24	2,317
	TOURISM (पर्यटनमूलक)	55	1,145.68	596.84	548.84	1,766
	2048/49 TOTAL	436	7,510.54	4,646.89	2,863.65	37,956
2049/50	AGRO AND FORESTRY BASED (कृषि तथा वन पैदावारमा आधारित)	14	475.86	363.84	112.02	1,240
	CONSTRUCTION (पूर्वाधार)	5	100.04	80.96	19.08	331
	MANUFACTURING (उत्पादनमूलक)	514	6,275.43	3,878.25	2,397.18	82,996
	SERVICE (सेवामूलक)	42	1,589.34	748.71	840.63	3,454
	TOURISM (पर्यटनमूलक)	31	2,101.30	1,595.69	505.61	1,330
	2049/50 TOTAL	606	10,541.97	6,667.44	3,874.53	89,351

FISCAL YEAR	CATEGORY	NO. OF INDUSTRY	TOTAL CAPITAL (Rs. in million)	FIXED CAPITAL (Rs. in million)	WORKING CAPITAL (Rs. in million)	NO. OF EMPLOYMENT
2050/51	AGRO AND FORESTRY BASED (कृषि तथा वन पैदावारमा आधारित)	8	317.5	275.84	41.65	650
	ENERGY BASED (उर्जामूलक)	1	4,500.00	4,500.00	0	2,250
	MANUFAC-TURING (उत्पादनमूलक)	75	7,094.83	5,506.85	1,587.98	14,094
	SERVICE (सेवामूलक)	27	4,864.08	4,560.45	303.63	1,857
	TOURISM (पर्यटनमूलक)	36	1,971.26	1,900.44	70.82	2,086
	2050/51 TOTAL		147	18,747.67	16,743.59	2,004.08
2051/52	AGRO AND FORESTRY BASED (कृषि तथा वन पैदावारमा आधारित)	32	1,832.04	1,507.29	324.75	5,077
	CONSTRUCTION (पूर्वाधार)	4	74.9	63.9	11	148
	MANUFAC-TURING (उत्पादनमूलक)	83	9,405.52	6,621.67	2,783.85	9,200
	MINERAL (खनिज)	1	39.37	33.54	5.83	104
	SERVICE (सेवामूलक)	56	2,191.36	1,398.63	792.73	4,646
	TOURISM (पर्यटनमूलक)	37	4,064.12	3,362.77	701.35	2,217
	2051/52 TOTAL		213	17,607.31	12,987.79	4,619.52

INDUSTRIAL STATISTICS

FISCAL YEAR	CATEGORY	NO. OF INDUSTRY	TOTAL CAPITAL (Rs. in million)	FIXED CAPITAL (Rs. in million)	WORKING CAPITAL (Rs. in million)	NO. OF EMPLOYMENT
2052/53	AGRO AND FORESTRY BASED (कृषि तथा वन पैदावारमा आधारित)	19	1,597.35	1,314.36	282.99	5,744
	CONSTRUCTION (पूर्वाधार)	4	139.7	107.4	32.3	565
	MANUFACTURING (उत्पादनमूलक)	108	7,089.74	5,346.15	1,743.59	9,424
	SERVICE (सेवामूलक)	200	7,245.50	6,223.92	1,021.57	16,463
	TOURISM (पर्यटनमूलक)	42	3,829.99	3,641.21	188.78	2,375
	2052/53 TOTAL		373	19,902.27	16,633.04	3,269.24
2053/54	AGRO AND FORESTRY BASED (कृषि तथा वन पैदावारमा आधारित)	16	1,138.72	791.01	347.7	4,258
	CONSTRUCTION (पूर्वाधार)	1	30	29.3	0.7	14
	MANUFACTURING (उत्पादनमूलक)	127	7,451.92	5,456.77	1,995.15	11,213
	MINERAL (खनिज)	1	250	193.5	56.5	69
	SERVICE (सेवामूलक)	54	2,629.08	2,089.96	539.12	5,189
	TOURISM (पर्यटनमूलक)	43	2,532.75	2,416.89	115.86	3,002
2053/54 TOTAL		242	14,032.46	10,977.43	3,055.04	23,745
2054/55	AGRO AND FORESTRY BASED (कृषि तथा वन पैदावारमा आधारित)	5	357.25	336.61	20.64	699
	ENERGY BASED (उर्जामूलक)	2	1,501.17	1,422.67	78.5	140

FISCAL YEAR	CATEGORY	NO. OF INDUSTRY	TOTAL CAPITAL (Rs. in million)	FIXED CAPITAL (Rs. in million)	WORKING CAPITAL (Rs. in million)	NO. OF EMPLOYMENT
	MANUFACTURING (उत्पादनमूलक)	35	2,811.00	2,081.95	729.05	3,642
	MINERAL (खनिज)	1	3.29	3	0.29	24
	SERVICE (सेवामूलक)	41	4,153.18	3,298.86	854.32	4,380
	TOURISM (पर्यटनमूलक)	28	1,705.79	1,546.75	159.05	1,251
	2054/55 TOTAL	112	10,531.68	8,689.83	1,841.85	10,136
2055/56	AGRO AND FORESTRY BASED (कृषि तथा वन पैदावारमा आधारित)	5	467.04	393.87	73.17	810
	ENERGY BASED (उर्जामूलक)	7	623.05	538.65	84.4	371
	MANUFACTURING (उत्पादनमूलक)	41	6,833.60	4,444.77	2,388.82	3,761
	SERVICE (सेवामूलक)	32	3,353.60	2,939.21	414.39	2,469
	TOURISM (पर्यटनमूलक)	27	1,541.47	1,303.86	237.62	1,471
	2055/56 TOTAL	112	12,818.75	9,620.35	3,198.40	8,882
2056/57	AGRO AND FORESTRY BASED (कृषि तथा वन पैदावारमा आधारित)	6	305.47	266.75	38.71	588
	ENERGY BASED (उर्जामूलक)	6	11,576.36	10,157.06	1,419.30	154
	MANUFACTURING (उत्पादनमूलक)	71	7,063.75	4,692.83	2,370.93	8,247
	SERVICE (सेवामूलक)	38	4,178.90	3,626.49	552.41	4,391
	TOURISM (पर्यटनमूलक)	38	2,783.88	2,625.77	158.11	1,738
	2056/57 TOTAL	159	25,908.36	21,368.90	4,539.46	15,118

INDUSTRIAL STATISTICS

FISCAL YEAR	CATEGORY	NO. OF INDUSTRY	TOTAL CAPITAL (Rs. in million)	FIXED CAPITAL (Rs. in million)	WORKING CAPITAL (Rs. in million)	NO. OF EMPLOYMENT
2057/58	AGRO AND FORESTRY BASED (कृषि तथा वन पैदावारमा आधारित)	3	684.02	577.15	106.88	202
	ENERGY BASED (उर्जामूलक)	2	648.74	544.55	104.19	68
	MANUFACTURING (उत्पादनमूलक)	67	5,850.14	3,880.28	1,969.86	6,312
	SERVICE (सेवामूलक)	42	2,242.63	1,855.69	386.93	1,430
	TOURISM (पर्यटनमूलक)	31	1,341.08	1,206.79	134.29	1,153
	2057/58 TOTAL		145	10,766.61	8,064.46	2,702.15
2058/59	AGRO AND FORESTRY BASED (कृषि तथा वन पैदावारमा आधारित)	11	967.54	1,344.37	-376.83	736
	CONSTRUCTION (पूर्वाधार)	1	30	27	3	95
	ENERGY BASED (उर्जामूलक)	6	6,545.93	6,393.22	152.71	1,315
	MANUFACTURING (उत्पादनमूलक)	62	7,170.37	4,627.74	2,542.63	5,192
	SERVICE (सेवामूलक)	42	5,639.51	4,164.71	1,474.79	3,545
	TOURISM (पर्यटनमूलक)	17	2,308.30	2,190.43	117.86	858
	2058/59 TOTAL		139	22,661.64	18,747.48	3,914.16
2059/60	AGRO AND FORESTRY BASED (कृषि तथा वन पैदावारमा आधारित)	3	250.83	222.24	28.59	631
	ENERGY BASED (उर्जामूलक)	3	697.21	658.42	38.79	175

FISCAL YEAR	CATEGORY	NO. OF INDUSTRY	TOTAL CAPITAL (Rs. in million)	FIXED CAPITAL (Rs. in million)	WORKING CAPITAL (Rs. in million)	NO. OF EMPLOYMENT
	MANUFACTURING (उत्पादनमूलक)	62	8,698.07	5,282.11	3,415.96	9,644
	SERVICE (सेवामूलक)	25	3,054.31	2,079.12	975.19	1,881
	TOURISM (पर्यटनमूलक)	16	503.05	424.15	78.91	546
	2059/60 TOTAL	109	13,203.46	8,666.02	4,537.44	12,877
2060/61	AGRO AND FORESTRY BASED (कृषि तथा वन पैदावारमा आधारित)	2	171.98	131.32	40.66	400
	CONSTRUCTION (पूर्वाधार)	1	100	50	50	46
	ENERGY BASED (उर्जामूलक)	3	1,471.40	1,391.17	80.23	1,845
	MANUFACTURING (उत्पादनमूलक)	67	5,586.96	3,446.26	2,140.71	6,296
	SERVICE (सेवामूलक)	42	5,316.30	4,825.03	491.27	2,154
	TOURISM (पर्यटनमूलक)	32	651.77	375.85	275.92	1,071
	2060/61 TOTAL	147	13,298.41	10,219.63	3,078.78	11,812
2061/62	AGRO AND FORESTRY BASED (कृषि तथा वन पैदावारमा आधारित)	2	129.53	109.49	128.04	98
	MANUFACTURING (उत्पादनमूलक)	43	14,470.97	10,974.11	3,496.86	5,539
	SERVICE (सेवामूलक)	41	2,269.68	1,687.51	582.17	2,247
	TOURISM (पर्यटनमूलक)	21	1,132.96	987.66	137.4	606
	2061/62 TOTAL	107	18,003.13	13,758.76	4,344.47	8,490

INDUSTRIAL STATISTICS

FISCAL YEAR	CATEGORY	NO. OF INDUSTRY	TOTAL CAPITAL (Rs. in million)	FIXED CAPITAL (Rs. in million)	WORKING CAPITAL (Rs. in million)	NO. OF EMPLOYMENT
2062/63	AGRO AND FORESTRY BASED (कृषि तथा वन पैदावारमा आधारित)	2	343.45	288.25	55.2	114
	CONSTRUCTION (पूर्वाधार)	1	45.3	45	0.3	7
	ENERGY BASED (उर्जामूलक)	2	550.99	527.84	23.15	59
	MANUFACTURING (उत्पादनमूलक)	50	5,738.99	3,912.82	1,826.17	7,328
	SERVICE (सेवामूलक)	40	2,238.09	1,762.52	475.57	2,014
	TOURISM (पर्यटनमूलक)	25	611.03	569.41	41.62	876
	2062/63 TOTAL		120	9,527.85	7,105.84	2,422.01
2063/64	AGRO AND FORESTRY BASED (कृषि तथा वन पैदावारमा आधारित)	1	2.84	2.59	0.26	17
	CONSTRUCTION (पूर्वाधार)	2	499.27	479.27	20.01	12
	ENERGY BASED (उर्जामूलक)	2	466	436.3	29.7	66
	MANUFACTURING (उत्पादनमूलक)	50	5,425.82	3,725.25	1,700.57	5,308
	MINERAL (खनिज)	1	5	3.5	1.5	100
	SERVICE (सेवामूलक)	84	1,196.71	865.4	376.31	2,554
	TOURISM (पर्यटनमूलक)	37	528.05	460.72	67.32	1,175
	2063/64 TOTAL		177	8,123.68	5,973.02	2,195.66

FISCAL YEAR	CATEGORY	NO. OF INDUSTRY	TOTAL CAPITAL (Rs. in million)	FIXED CAPITAL (Rs. in million)	WORKING CAPITAL (Rs. in million)	NO. OF EMPLOYMENT
2064/65	AGRO AND FORESTRY BASED (कृषि तथा वन पैदावारमा आधारित)	12	236.1	196.8	39.3	434
	CONSTRUCTION (पूर्वाधार)	2	1,200.00	1,193.00	7	61
	ENERGY BASED (उर्जामूलक)	6	1,898.74	1,396.55	502.19	1,169
	MANUFACTURING (उत्पादनमूलक)	80	11,216.51	9,143.99	2,072.51	5,307
	MINERAL (खनिज)	3	25.5	19.95	7.65	290
	SERVICE (सेवामूलक)	65	3,980.88	2,225.99	1,754.88	3,815
	TOURISM (पर्यटनमूलक)	59	1,567.89	1,332.47	235.42	1,768
	2064/65 TOTAL	227	20,125.61	15,508.76	4,618.95	12,844
2065/66	AGRO AND FORESTRY BASED (कृषि तथा वन पैदावारमा आधारित)	10	484	432.22	61.78	472
	CONSTRUCTION (पूर्वाधार)	3	850	837	13	299
	ENERGY BASED (उर्जामूलक)	9	6,813.12	6,720.70	92.42	741
	MANUFACTURING (उत्पादनमूलक)	93	10,471.20	7,999.58	2,942.12	9,828
	MINERAL (खनिज)	20	2,569.00	2,376.20	192.8	2,430
	SERVICE (सेवामूलक)	94	4,548.88	3,025.34	1,524.55	4,674
	TOURISM (पर्यटनमूलक)	72	1,225.16	1,135.88	89.27	1,915
	2065/66 TOTAL	301	26,961.36	22,526.92	4,915.94	20,359

INDUSTRIAL STATISTICS

FISCAL YEAR	CATEGORY	NO. OF INDUSTRY	TOTAL CAPITAL (Rs. in million)	FIXED CAPITAL (Rs. in million)	WORKING CAPITAL (Rs. in million)	NO. OF EMPLOYMENT
2066/67	AGRO AND FORESTRY BASED (कृषि तथा वन पैदावारमा आधारित)	1	2.5	2.1	0.4	24
	CONSTRUCTION (पूर्वाधार)	4	2,450.00	2,396.87	53.13	430
	ENERGY BASED (उर्जामूलक)	14	23,173.38	21,227.21	1,946.18	611
	MANUFACTURING (उत्पादनमूलक)	78	7,324.99	5,375.10	1,949.89	6,320
	MINERAL (खनिज)	4	588	457.05	130.95	574
	SERVICE (सेवामूलक)	96	4,333.43	3,619.65	713.78	4,694
	TOURISM (पर्यटनमूलक)	61	1,373.05	1,274.84	98.01	1,857
	2066/67 TOTAL		258	39,245.35	34,352.81	4,892.34
2067/68	AGRO AND FORESTRY BASED (कृषि तथा वन पैदावारमा आधारित)	21	536.56	425.42	111.14	787
	CONSTRUCTION (पूर्वाधार)	1	45	40	5	33
	ENERGY BASED (उर्जामूलक)	19	67,753.12	66,968.04	785.08	3,387
	MANUFACTURING (उत्पादनमूलक)	68	7,432.69	5,481.47	1,951.21	4,242
	MINERAL (खनिज)	4	99.6	88.1	11.5	426
	SERVICE (सेवामूलक)	81	11,798.46	2,315.10	9,483.37	3,016
	TOURISM (पर्यटनमूलक)	48	2,750.14	2,595.04	155.11	1,796
	2067/68 TOTAL		242	90,415.58	77,913.17	12,502.40

FISCAL YEAR	CATEGORY	NO. OF INDUSTRY	TOTAL CAPITAL (Rs. in million)	FIXED CAPITAL (Rs. in million)	WORKING CAPITAL (Rs. in million)	NO. OF EMPLOYMENT
2068/69	AGRO AND FORESTRY BASED (कृषि तथा वन पैदावारमा आधारित)	12	161.2	142.7	18.5	396
	CONSTRUCTION (पूर्वाधार)	2	490	456	34	176
	ENERGY BASED (उर्जामूलक)	33	55,014.91	53,263.61	1,751.30	1,816
	MANUFACTURING (उत्पादनमूलक)	59	17,189.88	14,780.78	2,409.09	6,527
	MINERAL (खनिज)	7	164	129.14	34.86	607
	SERVICE (सेवामूलक)	104	9,476.70	8,835.72	640.98	5,400
	TOURISM (पर्यटनमूलक)	61	1,810.71	1,648.91	161.69	1,908
	2068/69 TOTAL		278	84,307.39	79,256.86	5,050.42
2069/70	AGRO AND FORESTRY BASED (कृषि तथा वन पैदावारमा आधारित)	54	1,992.25	1,588.79	403.47	2,204
	ENERGY BASED (उर्जामूलक)	70	86,537.52	84,286.59	2,250.93	5,105
	MANUFACTURING (उत्पादनमूलक)	114	13,331.73	10,350.07	2,981.66	9,678
	MINERAL (खनिज)	10	267.16	238.52	28.64	833
	SERVICE (सेवामूलक)	95	10,321.28	4,925.22	5,396.06	5,911
	TOURISM (पर्यटनमूलक)	103	7,151.19	6,594.08	557.11	4,804
	2069/70 TOTAL		446	119,601.13	107,983.27	11,617.86

INDUSTRIAL STATISTICS

FISCAL YEAR	CATEGORY	NO. OF INDUSTRY	TOTAL CAPITAL (Rs. in million)	FIXED CAPITAL (Rs. in million)	WORKING CAPITAL (Rs. in million)	NO. OF EMPLOYMENT
2070/71	AGRO AND FORESTRY BASED (कृषि तथा वन पैदावारमा आधारित)	46	1,566.68	1,299.41	267.27	1,627
	CONSTRUCTION (पूर्वाधार)	1	35,000.00	34,750.00	250	100
	ENERGY BASED (उर्जामूलक)	43	231,231.05	226,311.22	4,919.82	4,709
	MANUFACTURING (उत्पादनमूलक)	96	18,082.99	14,542.48	3,540.50	7,966
	MINERAL (खनिज)	2	105	81	24	262
	SERVICE (सेवामूलक)	99	5,061.96	1,790.76	3,271.21	3,584
	TOURISM (पर्यटनमूलक)	84	5,832.77	5,506.70	326.08	3,252
	2070/71 TOTAL		371	296,880.45	284,281.57	12,598.88
2071/72	AGRO AND FORESTRY BASED (कृषि तथा वन पैदावारमा आधारित)	50	1,513.90	1,348.21	165.69	1,596
	CONSTRUCTION (पूर्वाधार)	6	1,223.00	919.55	303.46	324
	ENERGY BASED (उर्जामूलक)	29	83,081.73	82,381.08	700.64	2,392
	MANUFACTURING (उत्पादनमूलक)	90	17,393.13	13,893.52	3,499.61	6,059
	MINERAL (खनिज)	7	251	223.5	27.5	680
	SERVICE (सेवामूलक)	137	8,073.16	5,976.56	2,096.60	4,992
	TOURISM (पर्यटनमूलक)	147	27,215.37	23,860.43	3,354.94	6,742
	2071/72 TOTAL		466	138,751.27	128,602.84	10,148.43

FISCAL YEAR	CATEGORY	NO. OF INDUSTRY	TOTAL CAPITAL (Rs. in million)	FIXED CAPITAL (Rs. in million)	WORKING CAPITAL (Rs. in million)	NO. OF EMPLOYMENT
2072/73	AGRO AND FORESTRY BASED (कृषि तथा वन पैदावारमा आधारित)	28	987.9	784.63	203.27	1,038
	CONSTRUCTION (पूर्वाधार)	1	35	24.9	10.1	81
	ENERGY BASED (उर्जामूलक)	15	38,344.89	38,127.86	217.03	678
	MANUFACTURING (उत्पादनमूलक)	135	58,664.97	51,618.25	7,046.72	8,779
	SERVICE (सेवामूलक)	117	11,220.07	2,846.61	8,373.46	4,376
	TOURISM (पर्यटनमूलक)	112	11,124.95	10,558.14	566.81	3,785
	2072/73 TOTAL		408	120,377.78	103,960.39	16,417.39
2073/74	AGRO AND FORESTRY BASED (कृषि तथा वन पैदावारमा आधारित)	25	3,261.60	2,998.48	263.12	831
	CONSTRUCTION (पूर्वाधार)	3	1,690.00	1,287.00	403	172
	ENERGY BASED (उर्जामूलक)	19	82,203.05	80,280.89	1,922.16	1,679
	Information Technology (सूचना, प्रसारण तथा सञ्चार प्रविधिमा आधारित)	14	898.5	799.28	99.22	764
	MANUFACTURING (उत्पादनमूलक)	125	43,963.88	33,758.66	10,205.21	10,675
	MINERAL (खनिज)	3	81.7	57.9	23.8	130
	SERVICE (सेवामूलक)	165	15,853.56	12,177.92	3,675.64	7,012
	TOURISM (पर्यटनमूलक)	154	14,999.72	13,547.12	1,452.60	5,215
	2073/74 TOTAL		508	162,952.01	144,907.26	18,044.75

INDUSTRIAL STATISTICS

FISCAL YEAR	CATEGORY	NO. OF INDUSTRY	TOTAL CAPITAL (Rs. in million)	FIXED CAPITAL (Rs. in million)	WORKING CAPITAL (Rs. in million)	NO. OF EMPLOYMENT
2074/75	AGRO AND FORESTRY BASED (कृषि तथा वन पैदावारमा आधारित)	22	2,517.70	2,418.74	98.96	653
	CONSTRUCTION (पूर्वाधार)	4	4,731.00	4,616.90	114.1	253
	ENERGY BASED (उर्जामूलक)	39	232,913.04	230,989.07	1,923.96	2,571
	INFORMATION TECHNOLOGY (सूचना, प्रसारण तथा सञ्चार प्रविधि)	24	753	578.18	174.83	1,088
	MANUFACTURING (उत्पादनमूलक)	131	77,504.29	61,320.06	16,184.23	12,484
	MINERAL (खनिज)	4	2,422.20	1,851.50	570.7	590
	SERVICE (सेवामूलक)	115	5,154.51	4,287.65	866.87	4,532
	TOURISM (पर्यटनमूलक)	159	23,855.50	22,482.51	1,372.99	5,373
	2074/75 TOTAL		498	349,851.23	328,544.61	21,306.63
2075/76	AGRO AND FORESTRY BASED (कृषि तथा वन पैदावारमा आधारित)	27	4,100.60	3,670.92	429.68	992
	CONSTRUCTION (पूर्वाधार)	3	1,024.03	957.11	66.92	153
	ENERGY BASED (उर्जामूलक)	47	210,004.87	206,384.61	3,620.27	2,489

FISCAL YEAR	CATEGORY	NO. OF INDUSTRY	TOTAL CAPITAL (Rs. in million)	FIXED CAPITAL (Rs. in million)	WORKING CAPITAL (Rs. in million)	NO. OF EMPLOYMENT
	INFORMATION TECHNOLOGY (सूचना, प्रसारण तथा सञ्चार प्रविधि)	21	577.28	293	284.28	918
	MANUFACTURING (उत्पादनमूलक)	121	51,136.04	38,261.67	12,874.37	11,071
	MINERAL (खनिज)	1	12.8	9.8	3	85
	SERVICE (सेवामूलक)	102	5,456.55	4,699.08	757.47	3,629
	TOURISM (पर्यटनमूलक)	117	11,040.44	9,893.35	1,147.09	3,706
	2075/76 TOTAL	439	283,352.61	264,169.53	19,183.08	23,043
2076/77	AGRO AND FORESTRY BASED (कृषि तथा वन पैदावारमा आधारित)	9	1,126.43	1,009.23	117.2	381
	ENERGY BASED (उर्जामूलक)	44	100,201.75	98,327.62	1,874.14	2,060
	INFORMATION TECHNOLOGY (सूचना, प्रसारण तथा सञ्चार प्रविधि)	17	2,840.14	2,523.51	316.63	1,781
	MANUFACTURING (उत्पादनमूलक)	70	19,628.25	13,229.15	6,399.10	4,968
	SERVICE (सेवामूलक)	46	8,301.50	6,386.39	1,915.11	3,735
	TOURISM (पर्यटनमूलक)	91	20,527.21	18,916.13	1,611.08	4,463
	2076/77 TOTAL	277	152,625.28	140,392.03	12,233.26	17,388

INDUSTRIAL STATISTICS

FISCAL YEAR	CATEGORY	NO. OF INDUSTRY	TOTAL CAPITAL (Rs. in million)	FIXED CAPITAL (Rs. in million)	WORKING CAPITAL (Rs. in million)	NO. OF EMPLOYMENT
2077/78	AGRO AND FORESTRY BASED (कृषि तथा बन पैदावारमा आधारित)	21	5,348.56	3,931.07	1,417.48	1,923
	ENERGY BASED (उर्जामूलक)	30	109,974.44	108,363.80	1,610.64	1,407
	INFORMATION TECHNOLOGY BASED (सूचना, संचार तथा प्रसारण प्रविधिमा आधारित)	6	800	457.7	342.3	410
	INFRASTRUCTURE (पूर्वाधार)	2	1,738.32	1,713.24	25.07	45
	MANUFACTURING (उत्पादनमूलक)	70	19,524.70	13,040.20	6,484.51	4,284
	MINERAL (खनिज)	1	123.45	112.1	11.34	92
	SERVICE (सेवामूलक)	33	5,645.58	3,361.87	2,283.71	1,778
	TOURISM (पर्यटन)	40	13,485.49	11,960.95	1,524.54	1,894
	2077/78 TOTAL	203	156,640.53	142,940.94	13,699.59	11,833
2078/79	AGRO AND FORESTRY BASED (कृषि तथा बन पैदावारमा आधारित)	21	5,289.10	4,044.11	1,244.99	1,155
	ENERGY BASED (उर्जामूलक)	50	170,767.47	168,402.16	2,365.32	1,721
	INFORMATION TECHNOLOGY BASED (सूचना, संचार तथा प्रसारण प्रविधिमा आधारित)	11	1,898.50	1,611.15	287.35	889

FISCAL YEAR	CATEGORY	NO. OF INDUSTRY	TOTAL CAPITAL (Rs. in million)	FIXED CAPITAL (Rs. in million)	WORKING CAPITAL (Rs. in million)	NO. OF EMPLOYMENT
	INFRASTRUCTURE (पूर्वाधार)	5	2,279.10	1,031.20	1,247.90	399
	MANUFACTURING (उत्पादनमूलक)	116	89,794.19	63,434.17	26,360.02	14,601
	MINERAL (खनिज)	2	259.97	214.19	45.79	91
	SERVICE (सेवामूलक)	46	46,755.84	17,211.91	29,543.92	5,835
	TOURISM (पर्यटन)	58	26,514.98	25,122.19	1,392.79	3,836
	2078/79 TOTAL	309	343,559.15	281,071.08	62,488.07	28,527
	GRAND TOTAL	8,764	2,627,263.03	2,343,875.85	284,015.58	657,507

Table 7

Number of Industries Registered by District(F.Y. 2078/079)

(Rs. mln)

DISTRICT	NO. OF INDUSTRY	TOTAL CAPITAL (Rs. in million)	FIXED CAPITAL (Rs. in million)	WORKING CAPITAL (Rs. in million)	NO. OF EMPLOYMENT
BAJHANG (बझाङ)	1	1,564.96	1,465.86	99.10	36
BANKE (बाँके)	6	1,067.84	798.19	269.65	452
BARA (बारा)	12	10,227.21	6,631.94	3,595.27	1,586
BARDIYA (बर्दिया)	3	5,077.60	4,249.71	827.89	579
BHAKTAPUR (भक्तपुर)	1	5,587.65	5,449.65	138.00	15
BHOJPUR (भोजपुर)	3	4,491.16	4,433.62	57.53	83
CHITWAN (चितवन)	11	4,475.76	3,726.55	749.21	697
DADELHURA (डडेलधुरा)	1	500.00	329.00	171.00	58
DANG (दाङ)	3	1,542.65	1,439.15	103.50	216
DARCHULA (दार्चुला)	1	5,969.06	5,902.55	66.50	64
DHADING (धादिङ)	8	10,650.70	9,431.98	1,218.71	496
DHANKUTA (धनकुटा)	1	194.50	187.47	7.03	50
DHANUSHA (धनुषा)	7	1,289.45	1,074.23	215.22	430
DOLKHA (दोलखा)	2	11,825.39	11,746.65	78.74	71
GORKHA (गोर्खा)	3	1,394.20	1,362.71	31.49	107
ILAM (इलाम)	2	2,152.26	2,115.01	37.26	73
JHAPA (झापा)	5	2,855.19	1,962.79	892.40	824
KAILALI (कैलाली)	4	5,114.37	3,991.28	1,123.09	1,090
KALIKOT (कालीकोट)	1	4,378.90	4,331.08	47.81	45
KANCHANPUR (कान्चनपुर)	1	290.00	152.50	137.50	45
KAPILBASTU (कपिलवस्तु)	5	8,746.37	6,458.82	2,287.54	512
KASKI (कास्की)	7	2,461.95	2,280.53	181.42	839
KATHMANDU (काठमाडौं)	78	52,587.63	27,938.79	24,648.84	6,432
KAVRE (काभ्रे)	8	2,026.38	1,761.32	265.07	413
LALITPUR (ललितपुर)	14	8,552.72	2,408.79	6,143.93	1,305
LAMJUNG (लमजुङ)	1	178.00	124.00	54.00	471

DISTRICT	NO. OF INDUSTRY	TOTAL CAPITAL (Rs. in million)	FIXED CAPITAL (Rs. in million)	WORKING CAPITAL (Rs. in million)	NO. OF EMPLOYMENT
MAHOTTARI (महोत्तरी)	3	1,846.74	1,412.56	434.18	380
MAKWANPUR (मकवानपुर)	5	1,843.30	1,054.40	788.90	541
MANANG (मनाङ)	4	48,832.53	48,524.32	308.22	182
MORANG (मोरङ्ग)	17	11,037.66	9,409.93	1,627.73	2,346
MUGU (मुगु)	1	300.00	278.55	21.45	57
MUSTANG (मुस्ताङ)	1	50.00	46.00	4.00	20
MYAGDI (म्याग्दी)	5	14,122.21	13,875.78	246.43	168
NAWALPARASI (नवलपरासी)	16	11,367.77	7,873.38	3,494.39	2,110
NUWAKOT (नुवाकोट)	2	1,669.46	1,633.04	36.42	74
OKHALDHUNDA (ओखलढुङ्गा)	2	4,986.12	4,923.69	62.42	76
PALPA (पाल्पा)	2	874.25	803.90	70.35	104
PANCHATHAR (पाँचथर)	1	876.08	860.41	15.68	23
PARSA (पर्सा)	18	15,475.19	10,151.91	5,323.28	1,833
RAUTAHAAT (रौतहट)	3	2,868.97	2,538.98	329.99	391
RUKUM (रुकुम)	1	561.04	540.60	20.44	27
RUPANDEHI (रुपन्देही)	15	5,868.76	4,497.10	1,371.66	1,609
SANKHUWASABHA (संखुवासभा)	3	10,066.83	9,803.96	262.87	90
SARLAHI (सर्लाही)	3	964.14	922.79	41.35	140
SINDHUPALCHOWK (सिन्धुपाल्चोक)	2	8,738.43	8,653.93	84.50	102
SIRAHA (सिराहा)	2	1,440.00	1,368.20	71.80	84
SOLUKHUMBU (सोलुखुम्बु)	1	4,957.81	4,901.67	56.14	64
SUNSARI (सुनसरी)	3	1,135.00	679.00	456.00	152
SURKHET (सुर्खेत)	1	14,275.00	11,000.00	3,275.00	600
SYANGJA (स्याङ्जा)	1	44.82	34.00	10.82	24
TANAHU (तनहुँ)	2	6,145.18	6,051.95	93.23	113
TAPLEJUNG (ताप्लेजुङ)	4	16,946.13	16,481.98	464.15	158
TOTAL	309	343,559.15	281,071.08	62,488.07	28,527

Table 8

Number of Industries Registered by District (Up to F.Y. 2078/079)

(Rs. mln)

DISTRICT	NO. OF INDUSTRY	TOTAL CAPITAL (Rs. in million)	FIXED CAPITAL (Rs. in million)	WORKING CAPITAL (Rs. in million)	NO. OF EMPLOYMENT
ACHHAM (अछाम)	4	1,071.57	1,050.17	21.40	257
ARGHAKHACHI (अर्घाखाँची)	4	4,716.08	4,478.58	237.49	392
BAGLUNG (बाग्लुङ)	17	8,150.62	7,911.20	239.42	692
BAITADI (बाँतेडी)	8	249.98	219.48	30.50	512
BAJHANG (बाझाङ)	7	5,428.26	5,279.66	148.60	441
BAJURA (बाजुरा)	3	1,148.17	1,072.97	75.20	307
BANKE (बाँके)	103	21,999.14	16,604.31	5,394.84	8,880
BARA (बारा)	271	52,449.16	35,301.55	17,147.60	27,209
BARDIYA (बर्दिया)	26	7,772.73	6,690.24	1,082.49	1,655
BHAKTAPUR (भक्तपुर)	189	20,856.37	18,417.32	2,439.05	16,715
BHOJPUR (भोजपुर)	16	16,845.86	15,570.89	1,274.97	994
CHITWAN (चितवन)	249	33,868.14	27,040.68	6,827.46	15,537
DADELHURA (डडेलधुरा)	6	642.19	458.95	183.24	188
DAILEKH (दैलेख)	5	2,302.90	2,273.55	29.35	244
DANG (दाङ)	45	33,232.98	28,558.94	4,676.14	6,121
DARCHULA (दार्चुला)	10	16,834.66	16,661.13	173.54	602
DHADING (धादिङ)	79	70,879.07	65,747.82	5,131.24	5,374
DHANKUTA (धनकुटा)	19	2,483.94	2,146.30	347.64	2,841
DHANUSHA (धनुषा)	57	13,478.73	10,706.63	2,772.09	5,085
DOLKHA (दोलखा)	49	108,259.08	106,641.81	1,617.27	6,794
DOLPA (डोल्पा)	1	4.72	3.91	0.81	21
DOTI (डोटी)	6	13,400.00	13,280.70	119.30	220
GORKHA (गोर्खा)	42	23,971.73	23,295.62	676.11	2,222

GULMI (गुल्मी)	6	2,059.83	1,983.43	76.40	119
HUMLA (हुम्ला)	5	46.00	38.70	7.30	105
ILAM (इलाम)	49	23,539.62	22,064.44	1,475.18	6,526
JAJARKOT (जाजरकोट)	6	1,216.38	1,156.38	60.00	273
JHAPA (झापा)	153	23,619.76	18,756.40	4,863.36	19,157
KAILALI (कैलाली)	53	10,619.56	7,145.76	3,473.80	5,239
KALIKOT (कालीकोट)	7	102,593.10	101,401.78	1,191.32	579
KANCHANPUR (कन्चनपुर)	33	3,377.37	2,575.46	801.91	4,027
KAPILBASTU (कपिलवस्तु)	58	37,578.59	29,770.35	7,808.24	6,804
KASKI (कास्की)	459	103,333.12	97,842.89	5,482.33	20,548
KATHMANDU (काठमाडौं)	3,767	354,027.54	273,661.04	80,411.20	252,989
KAVRE (काभ्रे)	185	16,154.54	13,321.12	2,833.42	13,620
KHOTANG (खोटाङ)	8	4,040.65	3,957.17	83.47	343
LALITPUR (ललितपुर)	944	70,524.20	49,075.42	21,556.78	52,161
LAMJUNG (लमजुङ)	46	68,229.77	66,640.94	1,588.83	3,222
MAHOTTARI (महोत्तरी)	12	4,736.37	3,830.64	905.73	1,548
MAKWANPUR (मकवानपुर)	132	31,853.22	26,417.63	5,435.59	11,756
MANANG (मनाङ)	7	51,726.03	51,377.32	348.72	749
MORANG (मोरङ्ग)	302	50,474.66	37,731.05	12,743.60	26,105
MUGU (मुगु)	3	350.97	323.66	27.31	125
MUSTANG (मुस्ताङ)	10	22,245.45	22,064.89	180.56	514
MYAGDI (म्याग्दी)	31	143,977.61	141,988.49	1,989.12	2,322
NAWALPARASI (नवलपरासी)	177	95,228.20	78,577.76	16,650.44	17,470
NUWAKOT (नुवाकोट)	59	33,090.02	32,203.94	887.08	3,278
OKHALDHUNDA (ओखलढुङ्गा)	5	7,988.45	7,896.69	91.76	154
PALPA (पाल्पा)	12	3,051.33	2,731.73	319.60	777
PANCHATHAR (पाँचथर)	13	9,770.28	9,627.57	142.72	3,083
PARASI (परासी)	1	130.00	104.75	25.25	40
PARBAT (पर्वत)	5	3,769.55	3,720.64	48.91	383

INDUSTRIAL STATISTICS

PARSA (पर्सा)	212	48,394.68	31,112.27	17,752.91	19,754
PYUTHAN (प्युठान)	3	540.00	518.00	22.00	232
RAMECHHAP (रामेछाप)	14	40,482.35	39,453.40	1,028.95	1,113
RASUWA (रसुवा)	22	64,723.45	62,088.59	2,634.87	2,489
RAUTAHAT (रौतहट)	17	5,458.75	4,642.06	816.69	1,984
ROLPA (रोल्पा)	3	1,022.79	971.86	50.94	4,066
RUKUM (रुकुम)	5	6,110.44	5,943.06	167.38	334
RUPANDEHI (रुपन्देही)	267	59,917.82	47,610.06	12,307.76	24,621
SALYAN (सल्यान)	1	6,200.00	6,000.00	200.00	273
SANKHUWASABHA (संखुवासभा)	30	170,921.74	168,482.76	2,438.98	2,411
SAPTARI (सप्तरी)	12	770.99	617.27	153.72	1,139
SARLAHI (सर्लाही)	24	9,278.95	8,022.11	1,256.84	4,215
SINDHULI (सिन्धुली)	3	313.84	297.43	16.40	203
SINDHUPALCHOWK (सिन्धुपाल्चोक)	65	103,997.40	101,242.15	2,755.24	4,745
SIRAHA (सिराहा)	15	21,063.42	18,995.00	2,068.42	2,528
SOLUKHUMBU (सोलुखुम्बु)	53	70,933.86	67,877.05	3,056.82	4,954
SUNSARI (सुनसरी)	167	23,715.67	17,964.64	5,751.03	17,469
SURKHET (सुर्खेत)	13	16,607.46	13,023.88	3,583.58	1,487
SYANGJA (स्याङ्जा)	8	4,797.70	2,158.94	2,638.77	1,097
TANAHU (तनहुँ)	26	51,437.72	50,959.71	478.01	2,604
TAPLEJUNG (ताप्लेजुङ)	28	171,683.23	169,652.55	2,030.68	1,441
TEHRATHUM (तेह्रथुम)	5	2,575.00	2,551.15	23.85	195
UDAYPUR (उदयपुर)	5	5,853.71	5,296.60	557.11	764
TOTAL	8,764	2,627,263.03	2,343,875.85	284,015.58	657,507

Table 9
List of Industries Approved for Foreign Investment
(F.Y. 2078/79)

SN	OBJECTIVE	DISTRICT	TOTAL CAPITAL	FIXED CAPITAL	WORKING CAPITAL	FOREIGN INVESTMENT	PRODUCT & ANNUAL CAPACITY	EM-EMPLOYMENT	COUNTRY
1	electronic equipment maintenance and repair	KATHMANDU	85,000,000	46,080,000	38,920,000	85,000,000	REPAIR AND MAINTENANCE SERVICES OF VARIOUS ELECTRONIC DEVICES AND EQUIPMENTS SUCH AS MOBILE, COMPUTER, LAPTOP, ELECTRONIC MEDICAL DEVICES ETC. 9000 NOS.	16	CHINA (MAIN-LAND)
2	Hotel with Restaurant संचालन गर्ने	KATHMANDU	150,000,000	141,800,000	8,200,000	150,000,000	HOTEL 48 BEDS, RESTAURANT 70 SEATS	44	CHINA (MAIN-LAND)
3	Hotel with Restaurant उद्योग संचालन गर्ने	KATHMANDU	250,000,000	234,000,000	16,000,000	250,000,000	HOTEL 70 BEDS, RESTAURANT 120 SEATS	58	CHINA (MAIN-LAND)
4	INTERNATIONAL CARGO HANDLING संचालन गर्ने	KATHMANDU	150,000,000	137,100,000	12,900,000	150,000,000	INTERNATIONAL CARGO HANDLING 18000 MT	69	CHINA (MAIN-LAND)

INDUSTRIAL STATISTICS

SN	OBJECTIVE	DISTRICT	TOTAL CAPITAL	FIXED CAPITAL	WORKING CAPITAL	FOREIGN INVESTMENT	PRODUCT & ANNUAL CAPACITY	EMPLOYMENT	COUNTRY
5	INTERNATIONAL CARGO HANDLING संचालन गर्ने	KATHMANDU	150,000,000	142,500,000	7,500,000	150,000,000	INTERNATIONAL CARGO HANDLING 20000 MT	63	CHINA (MAINLAND)
6	International Cargo Handling संचालन गर्ने	BHAKTAPUR	150,000,000	143,000,000	7,000,000	150,000,000	INTERNATIONAL CARGO HANDLING 20000 MT	65	CHINA (MAINLAND)
7	Mask Manufacturing Industry संचालन गर्ने	BHAKTAPUR	100,000,000	56,000,000	44,000,000	100,000,000	3-PLY SURGICAL MASK 18000000 PCS., 5-PLY N95 MASK 10500000 PCS.	38	CHINA (MAINLAND)
8	Hotel with Restaurant संचालन गर्ने	KATHMANDU	100,000,000	95,000,000	5,000,000	50,000,000	HOTEL 35 BEDS, RESTAURANT 60 SEATS	50	USA
9	Hotel with Restaurant संचालन गर्ने	BHAKTAPUR	150,000,000	139,500,000	10,500,000	150,000,000	HOTEL 48 BEDS, RESTAURANT 80 SEATS	49	CHINA (MAINLAND)
10	Hotel with Restaurant संचालन गर्ने	BHAKTAPUR	200,000,000	185,000,000	15,000,000	200,000,000	HOTEL 48 BEDS, RESTAURANT 150 SEATS	74	CHINA (MAINLAND)
11	Readymade Garments उत्पादन गर्ने उद्योग संचालन गर्ने	KATHMANDU	50,000,000	41,200,000	8,800,000	50,000,000	SHIRT 40000 PIECES, TROUSERS 15000 PIECES, T SHIRT 15000 PIECES, JACKET 10000 PIECES, SKIRT 5000 PIECES, KURTA 15000 PIECES	42	JAPAN

SN	OBJECTIVE	DISTRICT	TOTAL CAPITAL	FIXED CAPITAL	WORKING CAPITAL	FOREIGN INVESTMENT	PRODUCT & ANNUAL CAPACITY	EMPLOYMENT	COUNTRY
12	HOTEL WITH RESTAURANT संचालन गर्ने	PARSA	247,500,000	239,000,000	8,500,000	50,005,000	HOTEL 96 BEDS, RESTAURANT 30 SEATS	0	INDIA
13	Construction Service Industry संचालन गर्ने	BHAKTAPUR	200,000,000	165,000,000	35,000,000	200,000,000	CONSTRUCTION SERVICES/WORK OF VARIOUS TYPES OF INFRASTRUCTURAL PROJECTS INCLUDING BUILDINGS, ROADS, BRIDGES, HYDRO-POWER, IRRIGATION, WATER SUPPLIES ETC. 500000000 NRS.	63	CHINA (MAINLAND)
14	Construction Service Industry संचालन गर्ने	BHAKTAPUR	200,000,000	170,000,000	30,000,000	200,000,000	CONSTRUCTION SERVICES/WORK OF VARIOUS TYPES OF INFRASTRUCTURAL PROJECTS INCLUDING BUILDINGS, ROADS, BRIDGES, HYDRO-POWER, IRRIGATION, WATER SUPPLIES ETC. 500000000 NRS.	72	CHINA (MAINLAND)

SN	OBJECTIVE	DISTRICT	TOTAL CAPITAL	FIXED CAPITAL	WORKING CAPITAL	FOREIGN INVESTMENT	PRODUCT & ANNUAL CAPACITY	EMPLOYMENT	COUNTRY
15	Software Development उद्योग संचालन गर्ने	KATHMANDU	100,000,000	84,800,000	15,200,000	100,000,000	SOFTWARE DEVELOPMENT 3000 PACKAGES	63	CHINA (MAIN-LAND)
16	INTERNATIONAL CARGO HANDLING INDUSTRY संचालन गर्ने	KATHMANDU	150,000,000	135,000,000	15,000,000	150,000,000	INTERNATIONAL CARGO HANDLING 18000 MT	63	CHINA (MAIN-LAND)
17	Construction Service Industry संचालन गर्ने	BHAKTAPUR	200,000,000	152,500,000	47,500,000	200,000,000	CONSTRUCTION SERVICES/WORK OF VARIOUS TYPES OF INFRASTRUCTURAL PROJECTS INCLUDING BUILDINGS, ROADS, BRIDGES, HYDRO-POWER, IRRIGATION, WATER SUPPLIES ETC. 600000000 RUPEES	77	CHINA (MAIN-LAND)
18	SLAUGHTER HOUSE AND MEAT PROCESSING INDUSTRY	BARDIYA	150,000,000	95,000,000	55,000,000	150,000,000	FROZEN BUFFALO MEAT 1600 MT, DRY BUFFALO MEAT 400 MT	65	CHINA (MAIN-LAND)

SN	OBJECTIVE	DISTRICT	TOTAL CAPITAL	FIXED CAPITAL	WORKING CAPITAL	FOREIGN INVESTMENT	PRODUCT & ANNUAL CAPACITY	EM-EMPLOYMENT	COUNTRY
19	INTERNATIONAL CARGO HANDLING INDUSTRY संचालन गर्ने	KATHMANDU	150,000,000	143,000,000	7,000,000	150,000,000	INTERNATIONAL CARGO HANDLING 15000 MT	70	CHINA (MAIN-LAND)
20	Hotel with Restaurant संचालन गर्ने	BHAKTAPUR	200,000,000	183,500,000	16,500,000	200,000,000	HOTEL 48 BEDS, RESTAURANT 150 SEATS	70	CHINA (MAIN-LAND)
21	Hotel with Restaurant संचालन गर्ने	BHAKTAPUR	200,000,000	180,000,000	20,000,000	200,000,000	HOTEL 48 BEDS, RESTAURANT 160 SEATS	69	CHINA (MAIN-LAND)
22	PACKAGED DRINKING WATER उत्पादन गर्ने	BHAKTAPUR	150,000,000	120,000,000	30,000,000	150,000,000	PACKAGED DRINKING WATER IN PET BOTTLES 3080000 LITER, PACKAGED DRINKING WATER IN 20-LITER JAR 960000 NOS	59	CHINA (MAIN-LAND)
23	Readymade Garments उत्पादन गर्ने उद्योग संचालन गर्ने	BHAKTAPUR	150,000,000	120,000,000	30,000,000	150,000,000	COATS 40000 PIECES, JACKETS 25000 PIECES, JUMPERS 15000 PIECES, JUMP SUITS 15000 PIECES, SHIRT 25000 PIECES, SKIRT 15000 PIECES, SLACKS 10000 PIECES, QUILTED JACKET 25000 PIECES, BLOUSES	130	CHINA (MAIN-LAND)

INDUSTRIAL STATISTICS

SN	OBJECTIVE	DISTRICT	TOTAL CAPITAL	FIXED CAPITAL	WORKING CAPITAL	FOREIGN INVESTMENT	PRODUCT & ANNUAL CAPACITY	EMPLOYMENT	COUNTRY
24	PACKAGED DRINKING WATER उत्पादन गर्ने	KAVRE	150,000,000	121,000,000	29,000,000	150,000,000	25000 PIECES, TROUSERS 40000 PIECES, SHORTS 25000 PIECES, WAIST COAT 30000 PIECES	60	CHINA (MAINLAND)
25	INTERNATIONAL CARGO HANDLING INDUSTRY संचालन गर्ने	BHAKTAPUR	150,000,000	131,000,000	19,000,000	150,000,000	INTERNATIONAL CARGO HANDLING 20000 MT	71	CHINA (MAINLAND)
26	Construction Service Industry संचालन गर्ने	BHAKTAPUR	200,000,000	160,000,000	40,000,000	200,000,000	CONSTRUCTION SERVICES/WORK OF VARIOUS TYPES OF INFRASTRUCTURAL PROJECTS INCLUDING BUILDINGS, ROADS, BRIDGES, HYDROPOWER, IRRIGATION, WATER SUPPLIES ETC 600000000 RUPEES	86	CHINA (MAINLAND)

SN	OBJECTIVE	DISTRICT	TOTAL CAPITAL	FIXED CAPITAL	WORKING CAPITAL	FOREIGN INVESTMENT	PRODUCT & ANNUAL CAPACITY	EM-PLYMENT	COUNTRY
27	Hotel with Restaurant संचालन गर्ने	KATHMANDU	200,000,000	182,000,000	18,000,000	200,000,000	HOTEL 45 BEDS, RESTAURANT 180 SEATS	79	CHINA (MAIN-LAND)
28	Hotel with Restaurant संचालन गर्ने	KATHMANDU	250,000,000	235,000,000	15,000,000	250,000,000	HOTEL 70 BEDS, RESTAURANT 150 SEATS	70	CHINA (MAIN-LAND)
29	Hotel with Restaurant संचालन गर्ने	KATHMANDU	50,000,000	43,000,000	7,000,000	50,000,000	HOTEL 24 BEDS, RESTAURANT 80 SEATS	35	VIETNAM
30	Hotel with Restaurant संचालन गर्ने	KATHMANDU	250,000,000	238,500,000	11,500,000	250,000,000	HOTEL 80 BEDS, RESTAURANT 120 SEATS	66	CHINA (MAIN-LAND)
31	Hotel with Restaurant संचालन गर्ने	KATHMANDU	250,000,000	238,000,000	12,000,000	250,000,000	HOTEL 80 BEDS, RESTAURANT 150 SEATS	66	CHINA (MAIN-LAND)
32	Hotel with Restaurant संचालन गर्ने	KATHMANDU	200,000,000	183,000,000	17,000,000	200,000,000	HOTEL 48 BEDS, RESTAURANT 180 SEATS	56	CHINA (MAIN-LAND)
33	Hotel with Restaurant संचालन गर्ने	KATHMANDU	250,000,000	233,000,000	17,000,000	250,000,000	HOTEL 95 BEDS, RESTAURANT 180 SEATS	100	CHINA (MAIN-LAND)
34	Hotel with Restaurant संचालन गर्ने	KATHMANDU	200,000,000	186,000,000	14,000,000	200,000,000	HOTEL 80 BEDS, RESTAURANT 150 SEATS	81	CHINA (MAIN-LAND)
35	EYE GLASS FRAME MANUFACTURE गर्ने	KATHMANDU	150,000,000	130,000,000	20,000,000	150,000,000	EYE GLASS FRAME 500000 PCS, SUN GLASSES 1000000 PCS	78	CHINA (MAIN-LAND)

INDUSTRIAL STATISTICS

SN	OBJECTIVE	DISTRICT	TOTAL CAPITAL	FIXED CAPITAL	WORKING CAPITAL	FOREIGN INVESTMENT	PRODUCT & ANNUAL CAPACITY	EMPLOYMENT	COUNTRY
36	ASSEMBLING OF ELECTRIC TWO-WHEELERS & THREE-WHEELERS INDUSTRY संचालन गर्ने	KAVRE	200,000,000	110,000,000	90,000,000	200,000,000	TWO WHEELERS (E-SCOOTER) 3500 NOS., THREE WHEELERS (E-RICKSHAW) 3000 NOS.	113	CHINA (MAINLAND)
37	MANUFACTURE OF STEEL FURNITURE FOR HOSPITALS INDUSTRY संचालन गर्ने	BHAKTAPUR	150,000,000	93,000,000	57,000,000	150,000,000	MODULAR STEEL FURNITURE FOR HOSPITAL 3000 MT	66	CHINA (MAINLAND)
38	Hotel with Restaurant संचालन गर्ने	BHAKTAPUR	150,000,000	140,000,000	10,000,000	150,000,000	HOTEL 45 BEDS, RESTAURANT 100 SEATS	52	CHINA (MAINLAND)
39	Hotel with Restaurant Industry संचालन गर्ने	KATHMANDU	104,000,000	90,000,000	14,000,000	104,000,000	HOTEL 22 BEDS, RESTAURANT 140 SEATS	52	CHINA (MAINLAND)
40	FURNITURE MANUFACTURING INDUSTRY संचालन गर्ने	BHAKTAPUR	150,000,000	93,500,000	56,500,000	150,000,000	WOODEN FURNITURE 25000 NUMBERS	80	CHINA (MAINLAND)

SN	OBJECTIVE	DISTRICT	TOTAL CAPITAL	FIXED CAPITAL	WORKING CAPITAL	FOREIGN INVESTMENT	PRODUCT & ANNUAL CAPACITY	EMPLOYMENT	COUNTRY
41	Mask Manufacturing Industry संचालन गर्ने	LALITPUR	150,000,000	76,000,000	74,000,000	150,000,000	SURGICAL MASK 25000000 PC, N95/KN95 MASK 15000000 PCS	55	CHINA (MAIN-LAND)
42	FURNITURE MANUFACTURING INDUSTRY संचालन गर्ने	BHAKTAPUR	150,000,000	90,000,000	60,000,000	150,000,000	MODULAR WOODEN FURNITURE 250000 UNITS	87	CHINA (MAIN-LAND)
43	Hotel with Restaurant संचालन गर्ने	BHAKTAPUR	200,000,000	187,500,000	12,500,000	200,000,000	HOTEL 90 BEDS, RESTAURANT 150 SEATS	81	CHINA (MAIN-LAND)
44	ASSEMBLY OF TWO-WHEELERS & THREE-WHEELERS ELECTRIC VEHICLES INDUSTRY संचालन गर्ने	KAVRE	200,000,000	108,500,000	91,500,000	200,000,000	TWO WHEELERS 5000 NOS, THREE WHEELERS 2500 NOS	113	CHINA (MAIN-LAND)
45	INTERNATIONAL CARGO HANDLING INDUSTRY संचालन गर्ने	KATHMANDU	150,000,000	88,000,000	62,000,000	150,000,000	INTERNATIONAL CARGO HANDLING 25000 MT	70	CHINA (MAIN-LAND)

INDUSTRIAL STATISTICS

SN	OBJECTIVE	DISTRICT	TOTAL CAPITAL	FIXED CAPITAL	WORKING CAPITAL	FOREIGN INVESTMENT	PRODUCT & ANNUAL CAPACITY	EMPLOYMENT	COUNTRY
46	MODULAR STEEL FURNITURE उत्पादन गर्ने	BHAKTAPUR	150,000,000	90,000,000	60,000,000	150,000,000	MODULAR STEEL FURNITURE 3000 MT	60	CHINA (MAIN-LAND)
47	SURGICAL MASK MANUFACTURING INDUSTRY उत्पादन गर्ने	KATHMANDU	100,000,000	55,000,000	45,000,000	100,000,000	SURGICAL MASK 30000000 NOS	45	CHINA (MAIN-LAND)
48	Construction Service Industry उत्पादन गर्ने	BHAKTAPUR	200,000,000	144,500,000	55,500,000	200,000,000	CONSTRUCTION SERVICES/ WORK OF VARIOUS TYPES OF INFRASTRUCTURAL PROJECTS INCLUDING BUILDINGS, ROADS, BRIDGES, HYDROPOWER, IRRIGATION, WATER SUPPLIES ETC. OF WORTH VALUE 800000000 RUPEES	85	CHINA (MAIN-LAND)
49	Hotel with Restaurant उत्पादन गर्ने	KATHMANDU	200,000,000	185,000,000	15,000,000	200,000,000	HOTEL 80 BEDS, RESTAURANT 180 SEATS	80	CHINA (MAIN-LAND)

SN	OBJECTIVE	DISTRICT	TOTAL CAPITAL	FIXED CAPITAL	WORKING CAPITAL	FOREIGN INVESTMENT	PRODUCT & ANNUAL CAPACITY	EM-EMPLOYMENT	COUNTRY
50	Construction Service Industry उत्पादन गर्ने	BHAKTAPUR	200,000,000	108,500,000	91,500,000	200,000,000	CONSTRUCTION SERVICES/WORK OF VARIOUS TYPES OF INFRA-STRUCTURAL PROJECTS INCLUDING BUILDINGS, ROADS, BRIDGES, HYDRO-POWER, IRRIGATION, WATER SUPPLIES ETC. 500000000 RUPEES	65	CHINA (MAIN-LAND)
51	Hotel with Restaurant Industry उत्पादन गर्ने	KATHMANDU	200,000,000	180,000,000	20,000,000	200,000,000	HOTEL 70 BEDS, RESTAURANT 180 SEATS	90	CHINA (MAIN-LAND)
52	INTERNATIONAL CARGO HANDLING INDUSTRY उत्पादन गर्ने	KATHMANDU	50,000,000	33,000,000	17,000,000	50,000,000	INTERNATIONAL CARGO HANDLING 10000 MT	27	CHINA (MAIN-LAND)
53	Hotel with Restaurant उत्पादन गर्ने	KATHMANDU	50,000,000	42,500,000	7,500,000	50,000,000	HOTEL 24 BEDS, RESTAURANT 100 SEATS	35	USA

SN	OBJECTIVE	DISTRICT	TOTAL CAPITAL	FIXED CAPITAL	WORKING CAPITAL	FOREIGN INVESTMENT	PRODUCT & ANNUAL CAPACITY	EMPLOYMENT	COUNTRY
54	सौर्य उर्जा प्यानल तथा उपकरण उत्पादन गर्ने	KATHMANDU	106,200,000	43,500,000	62,700,000	56,201,040	SOLAR PV SYSTEM FOR HOME APPLIANCES 2500 SETS, SOLAR PV SYSTEM FOR LIGHTING 3500 SETS, OFF GRID SOLAR ELECTRICITY HOME SYSTEM (REALISABLE ELECTRICITY KWH UNIT, THE SIZE OF PANEL WILL BE AS PER DEMAND BASIS, BUT THE TOTAL ASSEMBLED CAPACITY WILL BE 1 MW) 1460000 KWH	53	THE NETHERLANDS
55	INTERNATIONAL CARGO HANDLING INDUSTRY उत्पादन गर्ने	KATHMANDU	100,000,000	86,000,000	14,000,000	100,000,000	INTERNATIONAL CARGO HANDLING 15000 MT	50	CHINA (MAINLAND)

SN	OBJECTIVE	DISTRICT	TOTAL CAPITAL	FIXED CAPITAL	WORKING CAPITAL	FOREIGN INVESTMENT	PRODUCT & ANNUAL CAPACITY	EMPLOYMENT	COUNTRY
56	निर्माण व्यवसाय र मेशिनरी उपकरण भाडामा उपलब्ध गराउने सेवा उद्योग संचालन गर्ने	DHADING	70,000,000	47,000,000	23,000,000	70,000,000	CONSTRUCTION WORKS (ON VARIOUS SECTORS LIKE ROAD, BRIDGE, FLY-OVER, RAILWAY, HYDROPOWER, ELECTRIC TRANSMISSION, DAM, IRRIGATION, DRINKING WATER, SEWERAGE, CANAL, COMMERCIAL BUILDING, HOUSING ETC.) 250000000	66	CHINA (MAIN-LAND)
57	REFINED SUN-FLOWER OIL उत्पादन गर्ने	PARSA	100,000,000	85,000,000	15,000,000	90,000,000	REFINED SUN-FLOWER OIL 720 MT, GUMS, SEDIMENTS AND WAX 8 MT, SPENT BLEACHED EARTH 10 MT, SOAP OIL 15 MT	80	INDIA

INDUSTRIAL STATISTICS

SN	OBJECTIVE	DISTRICT	TOTAL CAPITAL	FIXED CAPITAL	WORKING CAPITAL	FOREIGN INVESTMENT	PRODUCT & ANNUAL CAPACITY	EMPLOYMENT	COUNTRY
58	INTERNATIONAL CARGO HANDLING INDUSTRY उत्पादन गर्ने	KATHMANDU	200,000,000	195,000,000	5,000,000	200,000,000	INTERNATIONAL CARGO HANDLING 20000 MT	75	CHINA (MAIN-LAND)
59	INTERNATIONAL CARGO HANDLING INDUSTRY उत्पादन गर्ने	KATHMANDU	200,000,000	194,000,000	6,000,000	200,000,000	INTERNATIONAL CARGO HANDLING 18000 MT	64	CHINA (MAIN-LAND)
60	INTERNATIONAL CARGO HANDLING INDUSTRY उत्पादन गर्ने	KATHMANDU	250,000,000	245,000,000	5,000,000	250,000,000	INTERNATIONAL CARGO HANDLING 22000 MT	70	CHINA (MAIN-LAND)
61	INTERNATIONAL CARGO HANDLING INDUSTRY उत्पादन गर्ने	KATHMANDU	250,000,000	245,000,000	5,000,000	250,000,000	INTERNATIONAL CARGO HANDLING 18000 MT	65	CHINA (MAIN-LAND)
62	Hotel with Restaurant उत्पादन गर्ने	KATHMANDU	250,000,000	240,000,000	10,000,000	250,000,000	HOTEL 24 BEDS, RESTAURANT 60 SEATS	28	CHINA (MAIN-LAND)

SN	OBJECTIVE	DISTRICT	TOTAL CAPITAL	FIXED CAPITAL	WORKING CAPITAL	FOREIGN INVESTMENT	PRODUCT & ANNUAL CAPACITY	EM-EMPLOYMENT	COUNTRY
63	INCENSE STICKS, COLORED POWDER (ABIR, KESHARI), CLEANING & SHINING POWDER (FOR COPPER BRASS UTENSILS) AND CAMPHOR TABLET उत्पादन गर्ने	LALITPUR	100,000,000	79,000,000	21,000,000	100,000,000	INCENSE STICKS 700 MT, COLORED POWDER (ABIR, KESHARI) 200 MT, CLEANING AND SHINING POWDER (FOR COPPER BRASS UTENSILS) 200 MT, CAMPHOR TABLETS 25 MT	175	INDIA
64	Software Development Industry उत्पादन गर्ने	KATHMANDU	50,000,000	41,000,000	9,000,000	50,000,000	SOFTWARE DEVELOPMENT 500 PACKAGE	30	CHINA (MAINLAND)
65	Manufacturing of Household Appliances उद्योग संचालन गर्ने	LALITPUR	50,000,000	45,000,000	5,000,000	50,000,000	HOME APPLIANCES (FAN, HEATER, GRINDER, GAS STOVE ETC.) 150000 NOS., PLASTIC GOODS 600 MT, ELECTRICAL WIRE 600 MT	50	INDIA

INDUSTRIAL STATISTICS

SN	OBJECTIVE	DISTRICT	TOTAL CAPITAL	FIXED CAPITAL	WORKING CAPITAL	FOREIGN INVESTMENT	PRODUCT & ANNUAL CAPACITY	EMPLOYMENT	COUNTRY
66	Hotel with Restaurant. उत्पादन गर्ने	KATHMANDU	250,000,000	231,500,000	18,500,000	250,000,000	HOTEL 95 BEDS, RESTAURANT 150 SEATS	95	CHINA (MAIN-LAND)
67	Hotel with Restaurant. उत्पादन गर्ने	BHAKTAPUR	200,000,000	183,500,000	16,500,000	200,000,000	HOTEL 95 BEDS, RESTAURANT 150 SEATS	90	CHINA (MAIN-LAND)
68	Hotel with Restaurant. उत्पादन गर्ने	BHAKTAPUR	150,000,000	135,000,000	15,000,000	150,000,000	HOTEL 90 BEDS, RESTAURANT 150 SEATS	85	CHINA (MAIN-LAND)
69	Hotel with Restaurant. उत्पादन गर्ने	LALITPUR	200,000,000	182,000,000	18,000,000	200,000,000	HOTEL 45 BEDS, RESTAURANT 180 SEATS	66	CHINA (MAIN-LAND)
70	WOODEN FURNITURE MANUFACTURING INDUSTRY उत्पादन गर्ने	BHAKTAPUR	150,000,000	75,000,000	75,000,000	150,000,000	MODULAR WOODEN FURNITURE 25000 NUMBERS	90	CHINA (MAIN-LAND)
71	Hotel with Restaurant. उत्पादन गर्ने	KATHMANDU	250,000,000	230,000,000	20,000,000	250,000,000	HOTEL 95 BEDS, RESTAURANT 180 SEATS	110	CHINA (MAIN-LAND)
72	Hotel with Restaurant. उत्पादन गर्ने	KATHMANDU	250,000,000	235,000,000	15,000,000	250,000,000	HOTEL 90 BEDS, RESTAURANT 150 SEATS	105	CHINA (MAIN-LAND)
73	Hotel with Restaurant. उत्पादन गर्ने	KATHMANDU	250,000,000	226,500,000	23,500,000	250,000,000	HOTEL 80 BEDS, RESTAURANT 150 SEATS	95	CHINA (MAIN-LAND)

SN	OBJECTIVE	DISTRICT	TOTAL CAPITAL	FIXED CAPITAL	WORKING CAPITAL	FOREIGN INVESTMENT	PRODUCT & ANNUAL CAPACITY	EM-EMPLOYMENT	COUNTRY
74	विज्ञापन सेवा (Advertisement Service on Social Media) गर्ने उद्योग संचालन गर्ने	KATHMANDU	50,000,000	15,000,000	35,000,000	50,000,000	LARGE SCALE ADVERTISERS (BIG MULTINATIONAL COMPANIES) 20 CLIENTS, MEDIUM SCALE ADVERTISERS (NEPALESE COMPANIES AND BUSINESSES) 80 CLIENTS, SMALL SCALE ADVERTISERS AND INDIVIDUALS (SMALL BUSINESSES, HOMEMADE PRODUCTS AND HANDICRAFT BUSINESSES) 115 CLIENTS	25	UK
75	Hotel with Restaurant उत्पादन गर्ने	KATHMANDU	200,000,000	180,000,000	20,000,000	200,000,000	HOTEL 45 BEDS, RESTAURANT 190 SEATS	65	CHINA (MAIN-LAND)
76	Hotel with Restaurant उत्पादन गर्ने	KATHMANDU	250,000,000	230,000,000	20,000,000	250,000,000	HOTEL 95 BEDS, RESTAURANT 180 SEATS	95	CHINA (MAIN-LAND)
77	Hotel with Restaurant उत्पादन गर्ने	KATHMANDU	100,000,000	88,000,000	12,000,000	100,000,000	HOTEL 48 BEDS, RESTAURANT 120 SEATS	57	CHINA (MAIN-LAND)
78	Hotel with Restaurant उत्पादन गर्ने	KATHMANDU	200,000,000	182,500,000	17,500,000	200,000,000	HOTEL 40 BEDS, RESTAURANT 150 SEATS	75	CHINA (MAIN-LAND)

INDUSTRIAL STATISTICS

SN	OBJECTIVE	DISTRICT	TOTAL CAPITAL	FIXED CAPITAL	WORKING CAPITAL	FOREIGN INVESTMENT	PRODUCT & ANNUAL CAPACITY	EMPLOYMENT	COUNTRY
79	Hotel with Restaurant उत्पादन गर्ने	KATHMANDU	250,000,000	230,000,000	20,000,000	250,000,000	HOTEL 80 BEDS, RESTAURANT 200 SEATS	90	CHINA (MAIN-LAND)
80	Hotel with Restaurant उत्पादन गर्ने	KATHMANDU	250,000,000	232,000,000	18,000,000	250,000,000	HOTEL 80 BEDS, RESTAURANT 200 SEATS	97	CHINA (MAIN-LAND)
81	Hotel with Restaurant उत्पादन गर्ने	KATHMANDU	250,000,000	240,000,000	10,000,000	250,000,000	HOTEL 24 BEDS, RESTAURANT 70 SEATS	23	CHINA (MAIN-LAND)
82	INTERNATIONAL CARGO HANDLING SERVICE INDUSTRY उत्पादन गर्ने	KATHMANDU	50,000,000	32,000,000	18,000,000	50,000,000	INTERNATIONAL CARGO HANDLING SERVICE 40000 MT	39	CHINA (MAIN-LAND)
83	INTERNATIONAL CARGO HANDLING SERVICE INDUSTRY उत्पादन गर्ने	KATHMANDU	150,000,000	135,000,000	15,000,000	150,000,000	INTERNATIONAL CARGO HANDLING SERVICE 20000 MT	45	CHINA (MAIN-LAND)
84	Hotel with Restaurant उत्पादन गर्ने	KATHMANDU	250,000,000	231,000,000	19,000,000	250,000,000	HOTEL 90 BEDS, RESTAURANT 180 SEATS	103	CHINA (MAIN-LAND)

SN	OBJECTIVE	DISTRICT	TOTAL CAPITAL	FIXED CAPITAL	WORKING CAPITAL	FOREIGN INVESTMENT	PRODUCT & ANNUAL CAPACITY	EM-EMPLOYMENT	COUNTRY
85	SOFTWARE AND WEBSITE DEVELOPMENT INDUSTRY उत्पादन गर्ने	KASKI	50,000,000	40,000,000	10,000,000	50,000,000	SOFTWARE DEVELOPMENT 150 PACKAGE, WEBSITE DEVELOPMENT 100 PACKAGE	95	USA
86	Construction Service Industry उत्पादन गर्ने	KATHMANDU	300,000,000	225,000,000	75,000,000	300,000,000	CONSTRUCTION SERVICES/ WORK OF VARIOUS TYPES OF INFRASTRUCTURAL PROJECTS INCLUDING BUILDINGS, ROADS, BRIDGES, HYDROPOWER, IRRIGATION, WATER SUPPLIES ETC. 1000000000 RUPEES	70	CHINA (MAINLAND)
87	Hotel with Restaurant उत्पादन गर्ने	KATHMANDU	250,000,000	226,000,000	24,000,000	250,000,000	HOTEL 90 BEDS, RESTAURANT 200 SEATS	97	CHINA (MAINLAND)
88	Hotel with Restaurant उत्पादन गर्ने	KATHMANDU	100,000,000	90,000,000	10,000,000	100,000,000	HOTEL 40 BEDS, RESTAURANT 120 SEATS	49	CHINA (MAINLAND)

SN	OBJECTIVE	DISTRICT	TOTAL CAPITAL	FIXED CAPITAL	WORKING CAPITAL	FOREIGN INVESTMENT	PRODUCT & ANNUAL CAPACITY	EMPLOYMENT	COUNTRY
89	INTERNATIONAL CARGO HAN-DLING SERVICE INDUSTRY उत्पादन गर्ने	KATHMANDU	50,000,000	35,400,000	14,600,000	50,000,000	INTERNATIONAL CARGO HAN-DLING SERVICE 20000 MT	30	CHINA (MAIN-LAND)
90	Restaurant उत्पादन गर्ने	KATHMANDU	50,000,000	36,000,000	14,000,000	50,000,000	RESTAURANT 50 SEATS	15	FRANCE
91	Hotel with Restaurant उत्पादन गर्ने	KATHMANDU	100,000,000	90,000,000	10,000,000	100,000,000	HOTEL 40 BEDS, RESTAURANT 120 SEATS	50	CHINA (MAIN-LAND)
92	Hotel with Restaurant उत्पादन गर्ने	KAVRE	150,000,000	139,000,000	11,000,000	150,000,000	HOTEL 45 BEDS, RESTAURANT 125 SEATS	60	CHINA (MAIN-LAND)
93	INTERNATIONAL HAN-DLING SERVICE INDUSTRY उत्पादन गर्ने	KATHMANDU	100,000,000	88,500,000	11,500,000	100,000,000	INTERNATIONAL CARGO HAN-DLING 12000 MT	30	CHINA (MAIN-LAND)
94	Hotel with Restaurant उत्पादन गर्ने	KATHMANDU	250,000,000	230,000,000	20,000,000	250,000,000	HOTEL 80 BEDS, RESTAURANT 180 SEATS	80	CHINA (MAIN-LAND)

SN	OBJECTIVE	DISTRICT	TOTAL CAPITAL	FIXED CAPITAL	WORKING CAPITAL	FOREIGN INVESTMENT	PRODUCT & ANNUAL CAPACITY	EM-EMPLOYMENT	COUNTRY
95	Steel Furniture Manufacturing Industry उत्पादन गर्ने	BHAKTAPUR	200,000,000	104,000,000	96,000,000	200,000,000	MODULAR STEEL FURNITURE 4500 MT	90	CHINA (MAIN-LAND)
96	Hotel with Restaurant, उत्पादन गर्ने	KATHMANDU	300,000,000	225,000,000	75,000,000	300,000,000	HOTEL 46 BEDS, RESTAURANT 150 SEATS	53	CHINA (MAIN-LAND)
97	Hotel with Restaurant, उत्पादन गर्ने	KATHMANDU	250,000,000	230,000,000	20,000,000	250,000,000	HOTEL 44 BEDS, RESTAURANT 100 SEATS	70	CHINA (MAIN-LAND)
98	PROSPECTING STUDY AND MINING ACTIVITIES OF COPPER MINERALS PROJECT सम्बन्धी कार्य गर्ने	MYAGDI	100,000,000	75,000,000	25,000,000	100,000,000	PROSPECTING STUDY AND MINING ACTIVITIES OF COPPER MINERALS PROJECT 1 SITE	37	CHINA (MAIN-LAND)

SN	OBJECTIVE	DISTRICT	TOTAL CAPITAL	FIXED CAPITAL	WORKING CAPITAL	FOREIGN INVESTMENT	PRODUCT & ANNUAL CAPACITY	EMPLOYMENT	COUNTRY
99	CARRY OUT PROSPECTING STUDY AND EXPLO-RATION WORK FOR IRON MINERAL सम्बन्धी कार्य गर्ने	ROLPA	210,000,000	113,000,000	97,000,000	210,000,000	CARRY OUT PROSPECTING STUDY AND EXPLO-RATION WORK FOR IRON MINERAL 1 SITE	85	CHINA (MAIN-LAND)
100	Domestic and International Cargo Delivery Service □ International Courier Delivery Services संचालन गर्ने	KATHMANDU	50,000,000	30,000,000	20,000,000	50,000,000	DOMESTIC CARGO 50000 KG, INTERNATIONAL CARGO 39900 KG, INTERNATIONAL COURIER 32000 PACKAGE	9	CHINA (MAIN-LAND)
101	software development and webpage design industry संचालन गर्ने	KATHMANDU	150,000,000	140,000,000	10,000,000	150,000,000	SOFTWARE DEVELOPMENT 250 PACKAGE, WEBPAGE DESIGN 50 NO.	170	CHINA (MAIN-LAND)

SN	OBJECTIVE	DISTRICT	TOTAL CAPITAL	FIXED CAPITAL	WORKING CAPITAL	FOREIGN INVESTMENT	PRODUCT & ANNUAL CAPACITY	EM-EMPLOYMENT	COUNTRY
102	DIF-FERENT TYPES OF EDIBLE OIL PRODUCTION समन्वयी कार्य गर्ने	BARA	1,000,000,000	480,000,000	520,000,000	1,000,000,000	RBD PALM/PAL-MOELIN OIL 31590 MT., REFINED SOYABEAN OIL 73710 MT., ACID OIL/FFA (BY PRODUCT) 2106 MT.	157	SINGAPORE
103	HOTEL WITH RESTAURANT संचालन गर्ने	KAVRE	100,000,000	88,500,000	11,500,000	100,000,000	HOTEL 45 BEDS, RESTAURANT 110 SEATS	45	CHINA (MAINLAND)
104	HOTEL WITH RESTAURANT संचालन गर्ने	BHAKTAPUR	150,000,000	133,500,000	16,500,000	150,000,000	HOTEL 45 BEDS, RESTAURANT 100 SEATS	40	CHINA (MAINLAND)
105	HOTEL WITH RESTAURANT संचालन गर्ने	BHAKTAPUR	150,000,000	132,500,000	17,500,000	150,000,000	HOTEL 45 BEDS, RESTAURANT 140 SEATS	45	CHINA (MAINLAND)
106	HOTEL WITH RESTAURANT संचालन गर्ने	KASKI	60,000,000	48,000,000	12,000,000	49,998,000	HOTEL 23 BEDS, RESTAURANT 100 SEATS	56	ITALY

INDUSTRIAL STATISTICS

SN	OBJECTIVE	DISTRICT	TOTAL CAPITAL	FIXED CAPITAL	WORKING CAPITAL	FOREIGN INVESTMENT	PRODUCT & ANNUAL CAPACITY	EMPLOYMENT	COUNTRY
107	INVESTMENT COMPANY संचालन गर्ने	LALITPUR	5,800,000,000	160,000,000	5,640,000,000	5,800,000,000	FINANCIAL INVESTMENT ON ENERGY BASED INDUSTRY: HYDROPOWER PROJECT AND SOLAR ELECTRICITY PROJECT 2147483647 NRS., FINANCIAL INVESTMENT ON INFRASTRUCTURE INDUSTRY: ROAD, INDUSTRIAL INFRASTRUCTURE ETC. 2147483647 NRS.	35	CHINA (MAINLAND)
108	HOTEL WITH RESTAURANT संचालन गर्ने	KATHMANDU	50,000,000	44,000,000	6,000,000	50,000,000	HOTEL 30 BEDS, RESTAURANT 30 SEATS	25	SWITZERLAND
109	Construction Service Industry संचालन गर्ने	LALITPUR	50,000,000	31,600,000	18,400,000	5,000,000	CONSTRUCTION SERVICES/WORK OF VARIOUS TYPES OF INFRASTRUCTURAL PROJECTS INCLUDING BUILDINGS, ROADS, BRIDGES, HYDROPOWER, IRRIGATION, WATER SUPPLIES ETC. 500000000 LS	21	CHINA (MAINLAND)

SN	OBJECTIVE	DISTRICT	TOTAL CAPITAL	FIXED CAPITAL	WORKING CAPITAL	FOREIGN INVESTMENT	PRODUCT & ANNUAL CAPACITY	EMPLOYMENT	COUNTRY
110	PRODUCTION AND SELL OF BAKERY PRODUCTS	KATHMANDU	50,000,000	40,000,000	10,000,000	50,000,000	BAKERY PRODUCTION 300 MT	47	CHINA (MAIN-LAND)
111	Hotel with Restaurant संचालन गर्ने	KATHMANDU	50,000,000	32,200,000	17,800,000	50,000,000	HOTEL 30 BEDS, RESTAURANT 30 SEATS	18	USA
112	Construction Service Industry संचालन गर्ने	KATHMANDU	680,000,000	350,000,000	330,000,000	680,000,000	CONSTRUCTION SERVICES/ WORK COVERING CONSTRUCTION OF TUNNELS, ROADS AND BRIDGES PROJECT 400000000 RUPEES	40	CHINA (MAIN-LAND)
113	Hotel with Restaurant संचालन गर्ने	KASKI	50,000,000	45,000,000	5,000,000	50,000,000	HOTEL 24 BEDS, RESTAURANT 50 SEATS	23	CHINA (MAIN-LAND)
114	Hotel with Restaurant संचालन गर्ने	KATHMANDU	50,000,000	30,000,000	20,000,000	50,000,000	HOTE 20 BEDS, RESTAURANT 30 SEATS	22	CHINA (MAIN-LAND)
115	SOFTWARE DEVELOPMENT & BUSINESS PROCESS OUT SOURCING	LALITPUR	50,000,000	30,000,000	20,000,000	50,000,000	SOFTWARE DEVELOPMENT 2000 PACKAGE, BUSINESS PROCESS OUT SOURCING 10 NOS	58	USA

SN	OBJECTIVE	DISTRICT	TOTAL CAPITAL	FIXED CAPITAL	WORKING CAPITAL	FOREIGN INVESTMENT	PRODUCT & ANNUAL CAPACITY	EMPLOYMENT	COUNTRY
116	1. INVESTMENT AND ENERGY BASED INDUSTRY 2. INVESTMENT ON TOURISM BASED INDUSTRY	KATHMANDU	4,850,000,000	16,000,000	4,834,000,000	4,850,000,000	SERVICE 2147483647 MT	29	SPAIN
117	Hotel with Restaurant संचालन गर्ने	KATHMANDU	100,000,000	90,000,000	10,000,000	100,000,000	HOTEL 48 BEDS, RESTAURANT 120 SEATS	60	CHINA (MAINLAND)
118	BUSINESS PROCESS OUT-SOURCING (BPO)	KATHMANDU	50,000,000	34,300,000	15,700,000	50,000,000	BPO 12 PACKAGE	125	USA
119	TRADITIONAL CHINESE MEDICINE MANUFACTURING	LALITPUR	50,000,000	35,000,000	15,000,000	50,000,000	CHURNA 2300 KG, KESHAR TABLETS 2400 KG, SHILAJIT CAPSULES 2700 KG, ANTI FUGAL OINTMENTS/LO-TIONS 1200 LITER, HERBAL LIQUIDS 700 LITER, TCM PILLS TYPE I 20000 PILLS, TCM PILLS TYPE II 15000 PILLS	23	CHINA (MAINLAND)

SN	OBJECTIVE	DISTRICT	TOTAL CAPITAL	FIXED CAPITAL	WORKING CAPITAL	FOREIGN INVESTMENT	PRODUCT & ANNUAL CAPACITY	EM-EMPLOYMENT	COUNTRY
120	Construction Service Industry संचालन गर्ने	KATHMANDU	50,000,000	31,600,000	18,400,000	50,000,000	CONSTRUCTION SERVICES (ON VARIOUS SECTORS LIKE BUILDING CONSTRUCTION, STEEL FRAME CONSTRUCTION, HYDROPOWER CONSTRUCTION, DRILLING/BORING WORKS, TUBE/PIPELINE CONSTRUCTION, ARCHITECTURAL WORKS, SEWERAGE, ELECTRICAL TRANSMISSION/GRID CONSTRUCTION, HIGHWAY CONSTRUCTION, BRIDGES, FLY-OVERS ETC.) 50000000 UNITS	21	CHINA (MAIN-LAND)
121	SOFTWARE DEVELOPMENT	LALITPUR	50,000,000	46,400,000	3,600,000	50,000,000	SOFTWARE DEVELOPMENT 100 PACKAGE	16	SOUTH KOREA

INDUSTRIAL STATISTICS

SN	OBJECTIVE	DISTRICT	TOTAL CAPITAL	FIXED CAPITAL	WORKING CAPITAL	FOREIGN INVESTMENT	PRODUCT & ANNUAL CAPACITY	EMPLOYMENT	COUNTRY
122	CONSTRUCTION SERVICE	BHAKTAPUR	60,000,000	40,000,000	20,000,000	60,000,000	CONSTRUCTION SERVICES/WORK OF VARIOUS TYPES OF INFRASTRUCTURAL PROJECTS INCLUDING BUILDING, ROADS, BRIDGES, HYDROPOWER, IRRIGATION, WATER SUPPLIES ETC. 400000000 RS	50	CHINA (MAINLAND)
123	STEEL FURNITURE MANUFACTURING	BHAKTAPUR	53,000,000	37,500,000	15,500,000	53,000,000	MODULAR STEEL FURNITURE 1500 MT	40	CHINA (MAINLAND)
124	CONSTRUCTION SERVICE	KATHMANDU	52,500,000	40,000,000	12,500,000	52,500,000	CONSTRUCTION SERVICES/WORK OF VARIOUS TYPES OF INFRASTRUCTURAL PROJECTS INCLUDING, ROADS, BRIDGES, HYDROPOWER, IRRIGATION, WATER SUPPLIES ETC. 300000000 RS	36	CHINA (MAINLAND)

SN	OBJECTIVE	DISTRICT	TOTAL CAPITAL	FIXED CAPITAL	WORKING CAPITAL	FOREIGN INVESTMENT	PRODUCT & ANNUAL CAPACITY	EMPLOYMENT	COUNTRY
125	HOTEL WITH RESTAURANT	KATHMANDU	51,500,000	42,500,000	9,000,000	51,500,000	HOTEL 24 BEDS, RESTAURANT 125 SEATS	35	CHINA (MAINLAND)
126	CONSTRUCTION SERVICE	KATHMANDU	50,000,000	40,000,000	10,000,000	50,000,000	VARIOUS KINDS OF CONSTRUCTION WORKS(CONSTRUCTION RELATED TO BUILDING, ROADS, BRIDGES, COMMERCIAL BUILDING, SCHOOLS, HOTELS ETC. 200000000 NRS	76	CHINA (MAINLAND)
127	Production	KATHMANDU	120,000,000	100,600,000	19,400,000	120,000,000	VEGETABLE SNACKS MOLDED AS SUSAGE 500 MT, VEGETABLE SNACKS MOLDED AS HAM 250 MT, VEGETABLE SNACKS MOLDED AS FISH 300 MT, PUFF PASTRY 700 MT, BREAD 750 MT	77	CHINA (TAIWAN)
128	HOTEL WITH RESTAURANT	MUGU	300,000,000	278,549,163	21,450,837	225,000,000	HOTEL 48 BEDS, RESTAURANT 50 BEDS	57	AUSTRALIA

INDUSTRIAL STATISTICS

SN	OBJECTIVE	DISTRICT	TOTAL CAPITAL	FIXED CAPITAL	WORKING CAPITAL	FOREIGN INVESTMENT	PRODUCT & ANNUAL CAPACITY	EMPLOYMENT	COUNTRY
129	INTERNATIONAL CARGO HANDLING INDUSTRY	KATHMANDU	104,000,000	85,000,000	19,000,000	104,000,000	INTERNATIONAL CARGO HANDLING 15000 MT	42	CHINA (MAINLAND)
130	INTERNATIONAL CARGO HANDLING INDUSTRY	KATHMANDU	51,500,000	44,000,000	7,500,000	51,500,000	INTERNATIONAL CARGO HANDLING 10000 MT	25	CHINA (MAINLAND)
131	INTERNATIONAL CARGO HANDLING INDUSTRY	KATHMANDU	50,000,000	47,500,000	2,500,000	50,000,000	INTERNATIONAL CARGO HANDLING 8000 MT	40	CHINA (MAINLAND)
132	INTERNATIONAL CARGO HANDLING INDUSTRY	KATHMANDU	102,000,000	84,000,000	18,000,000	102,000,000	INTERNATIONAL CARGO HANDLING 18000 MT	60	CHINA (MAINLAND)
133	READY-MADE GARMENTS MANUFACTURING INDUSTRY	KATHMANDU	51,000,000	42,500,000	8,500,000	51,000,000	SHIRTS 40000 PCS, TROUSERS 15000 PCS, TSHIRTS 15000 PCS, JACKET 15000 PCS, SKIRT 5000 PCS, KURTA 15000 PCS	42	CHINA (MAINLAND)

SN	OBJECTIVE	DISTRICT	TOTAL CAPITAL	FIXED CAPITAL	WORKING CAPITAL	FOREIGN INVESTMENT	PRODUCT & ANNUAL CAPACITY	EM-EMPLOYMENT	COUNTRY
134	CONSTRUCTION SERVICE	JHAPA	130,000,000	74,000,000	56,000,000	130,000,000	CONSTRUCTION SERVICES 1. TRANSMISSION LINE CONSTRUCTION WORK 2. OPTICAL FIBER CABLE/EARTH WIRE INSTALLATION AND COMMISSION WORK. 3. ELECTRICAL ERECTION AND INSTALLATION WORK AT FACTORY ETC. 700000000 RS	60	INDIA
135	HOTEL WITH RESTAURANT	KATHMANDU	51,000,000	41,500,000	9,500,000	51,000,000	HOTEL 24 BEDS, RESTAURANT 125 SEATS	30	CHINA (MAINLAND)
136	FACILITY MANAGEMENT SERVICE	KATHMANDU	62,500,000	48,000,000	14,500,000	52,500,000	MECHANICAL, ELECTRICAL AND PLUMBING MAINTENANCE SERVICES 80 NOS, CLEANING SERVICES 80 NOS, HEATING VENTILATION AND AIR CONDITIONING (HVAC) MAINTENANCE SERVICES 80 NOS, WASTE MANAGEMENT SERVICES 80 NOS	140	GEORGIA

SN	OBJECTIVE	DISTRICT	TOTAL CAPITAL	FIXED CAPITAL	WORKING CAPITAL	FOREIGN INVESTMENT	PRODUCT & ANNUAL CAPACITY	EMPLOYMENT	COUNTRY
137	HOTEL WITH RESTAURANT	KASKI	50,000,000	41,000,000	9,000,000	50,000,000	HOTEL 23 BEDS, RESTAURANT 100 SEATS	21	UK
138	SERVICE ORIENTED	KATHMANDU	3,048,976,680	48,976,680	3,000,000,000	0	INVESTMENT PUBLIC PRIVATES PARTNERSHIP (PPP) HYDRO AND SOLAR POWER 10 PROJECTS, 300 MV CABLE CAR 3 PROJECTS, URBAN INFRA-STRUCTURE 5 PROJECT	46	USA
139	HOTEL WITH RESTAURANT	KASKI	50,000,000	41,000,000	9,000,000	50,000,000	HOTEL 23 BEDS, RESTAURANT 100 SEATS	26	CHINA (MAIN-LAND)
140	GABION BOX गबियन	MORANG	66,666,666	50,000,000	16,666,666	50,000,000	WIRE NET (TAR JALJ) 1500 MT	25	INDIA
141	GABION BOX	MORANG	66,666,666	50,000,000	16,666,666	50,000,000	WIRE NET(TAR JALJ) 1500 MT	25	INDIA
142	HOTEL WITH RESTAURANT	KATHMANDU	100,000,000	90,000,000	10,000,000	100,000,000	HOTEL 45 BEDS, RESTAURANT 140 SEATS	60	CHINA (MAIN-LAND)
143	HOTEL WITH RESTAURANT	KATHMANDU	51,500,000	42,500,000	9,000,000	51,500,000	HOTEL 24 BEDS, RESTAURANT 120 SEATS	35	CHINA (MAIN-LAND)

SN	OBJECTIVE	DISTRICT	TOTAL CAPITAL	FIXED CAPITAL	WORKING CAPITAL	FOREIGN INVESTMENT	PRODUCT & ANNUAL CAPACITY	EMPLOYMENT	COUNTRY
144	READY-MADE GARMENTS	LALITPUR	50,000,000	40,000,000	10,000,000	50,000,000	SHIRTS 15000 PCS, TROUSERS 10000 PCS, TRACKSUIT 20000 PCS, JACKET 20000 PCS, WAISTCOAT 10000 PCS, SKIRT 5000 PCS, JUMPSUIT 5000 PCS, VARIOUS CLOTHING ITEMS 3000 PCS	31	USA
145	PET/HDPE BOTTLES, PP(PILLER PROOF) CAPS, MEASURING CUPS, PRINTED ALUMINUM FOIL	DHADING	168,000,000	138,600,000	29,400,000	50,400,000	PET/HDPE BOTTLES 1100 MT, PP (PILLAR PROOF) CAPS 20 MT, MEASURING CUPS 50 MT, PRINTED ALUMINUM FOIL 50 MT	20	INDIA
146	BPO MORTGAGE PROCESSING	KATHMANDU	70,000,000	59,150,000	10,850,000	70,000,000	BPO MORTGAGE PROCESSING (ONLINE BASED DATA ENTRY, DATA ANALYSIS AND REPORT GENERATION) 7000 FILES	23	AUSTRALIA

INDUSTRIAL STATISTICS

SN	OBJECTIVE	DISTRICT	TOTAL CAPITAL	FIXED CAPITAL	WORKING CAPITAL	FOREIGN INVESTMENT	PRODUCT & ANNUAL CAPACITY	EMPLOYMENT	COUNTRY
147	SOFTWARE DEVELOPMENT	KATHMANDU	100,000,000	30,000,000	70,000,000	50,000,000	SOFTWARE DEVELOPMENT 100 UNIT, MOBILE APPLICATION DEVELOPMENT 200 UNIT	53	USA
148	INTERNATIONAL CARGO HANDLING INDUSTRY	KATHMANDU	50,000,000	41,800,000	8,200,000	50,000,000	INTERNATIONAL CARGO HANDLING 12000 MT	40	CHINA (MAINLAND)
149	INVESTMENT COMPANY	LALITPUR	1,500,000,000	1,480,000,000	20,000,000	1,200,000,000	TOURISM INDUSTRY PROJECT 2 PROJECTS, HYDROPOWER PROJECT 2 PROJECTS, INFRASTRUCTURE PROJECT 2 PROJECTS	35	INDIA
150	BUSINESS INCUBATION SERVICES	KATHMANDU	50,000,000	40,500,000	9,500,000	50,000,000	BUSINESS INCUBATION SERVICE 400 CLIENT	32	AUSTRALIA
151	CONSTRUCTION SERVICE	KATHMANDU	50,000,000	40,000,000	10,000,000	50,000,000	CONSTRUCTION RELATED TO BUILDINGS, ROADS, BRIDGES COMMERCIAL BUILDINGS, SCHOOLS, HOTELS ETC 200000000 NRS	64	CHINA (MAINLAND)

SN	OBJECTIVE	DISTRICT	TOTAL CAPITAL	FIXED CAPITAL	WORKING CAPITAL	FOREIGN INVESTMENT	PRODUCT & ANNUAL CAPACITY	EMPLOYMENT	COUNTRY
152	SERVICE ORIENTED	BHAKTAPUR	102,000,000	91,500,000	10,500,000	102,000,000	INTERNATIONAL CARGO HANDLING 25 K.V.A.	30	CHINA (MAIN-LAND)
153	HOTEL WITH RESTAURANT	BHAKTAPUR	100,000,000	88,500,000	11,500,000	100,000,000	HOTEL 40 BEDS, RESTAURANT 200 SEATS	55	CHINA (MAIN-LAND)
154	INTERNATIONAL CARGO HANDLING INDUSTRY	KATHMANDU	100,000,000	88,500,000	11,500,000	100,000,000	INTERNATIONAL CARGO HANDLING 14000 MT	30	CHINA (MAIN-LAND)
155	HOTEL WITH RESTAURANT	BHAKTAPUR	150,000,000	136,000,000	14,000,000	150,000,000	HOTEL 48 BEDS, RESTAURANT 140 SEATS	50	CHINA (MAIN-LAND)
156	INTERNATIONAL CARGO HANDLING SERVICE INDUSTRY संचालन गर्ने	KATHMANDU	100,000,000	86,000,000	14,000,000	100,000,000	INTERNATIONAL CARGO HANDLING SERVICE 15000 MT	50	CHINA (MAIN-LAND)

SN	OBJECTIVE	DISTRICT	TOTAL CAPITAL	FIXED CAPITAL	WORKING CAPITAL	FOREIGN INVESTMENT	PRODUCT & ANNUAL CAPACITY	EMPLOYMENT	COUNTRY
157	CONSTRUCTION SERVICE	KATHMANDU	100,000,000	80,000,000	20,000,000	100,000,000	VARIOUS KINDS OF CONSTRUCTION WORKS (CONSTRUCTION RELATED TO ROAD, BRIDGE, FLYOVER, TUNNEL, RAILWAY, HYDRO-POWER, WIDN POWER, SOLAR POWER, ELECTRIC TRANSMISSION, DAM, IRRIGATION, DRINKING WATER, SEWERAGE, CANAL, COMMERCIAL BUILDING, HOUSING ETC. 200000000 RS, CONSTRUCTION RELATED HEAVY EQUIPMENT RENGING SERVICE 7200 HOUR	66	ITALY
158	HOTEL	KATHMANDU	50,000,000	46,350,000	3,650,000	50,000,000	HOTEL 20 BEDS	12	MEXICO
159	SOFTWARE DEVELOPMENT	KATHMANDU	50,000,000	27,000,000	23,000,000	50,000,000	SOFTWARE DEVELOPMENT 6000 UNIT, REVENUE GENERATION 76800000 NRS	62	USA

SN	OBJECTIVE	DISTRICT	TOTAL CAPITAL	FIXED CAPITAL	WORKING CAPITAL	FOREIGN INVESTMENT	PRODUCT & ANNUAL CAPACITY	EMPLOYMENT	COUNTRY
160	HOTEL WITH RESTAURANT	KATHMANDU	150,000,000	136,000,000	14,000,000	150,000,000	HOTEL 80 BEDS, RESTAURANT 150 SEATS	75	CHINA (MAINLAND)
161	INTERNATIONAL CARGO HANDLING INDUSTRY	KATHMANDU	200,000,000	195,000,000	5,000,000	200,000,000	INTERNATIONAL CARGO HANDLING 20000 MT	70	CHINA (MAINLAND)
162	RESTAURANT	KATHMANDU	62,500,000	52,500,000	10,000,000	50,000,000	RESTAURANT 125 SEATS	50	UK
163	HOTEL WITH RESTAURANT	MUSTANG	50,000,000	46,000,000	4,000,000	50,000,000	HOTEL 40 BEDS, RESTAURANT 40 SEATS	20	ITALY
164	MANUFACTURING OF DIFFERENT TYPES OF EDIBLE OIL	PARSA	465,000,000	330,000,000	135,000,000	465,000,000	RBD PALM/PALMOLEIN OIL 5000 MT, REFINED SOYBEAN OIL 5000 MT, REFINED SUNFLOWER OIL 7500 MT, MUSTARD OIL 5000 MT, ACID OIL/FFA 613 MT, DE-OILED CAEK 8900 MT	137	INDIA

SN	OBJECTIVE	DISTRICT	TOTAL CAPITAL	FIXED CAPITAL	WORKING CAPITAL	FOREIGN INVESTMENT	PRODUCT & ANNUAL CAPACITY	EMPLOYMENT	COUNTRY
165	TICKETING-AS-A-SERVICE FOR PUBLIC TRANSPORT	KATHMANDU	68,000,000	42,000,000	26,000,000	68,000,000	SOFTWARE 1 NOS, AFC TERMINAL DEVICE SETS 750 SUBSCRIPTION, CHIP CARD 20000 SUBSCRIPTION	40	NETHERLANDS ANTILLES
166	HOTEL WITH RESTAURANT	KATHMANDU	50,000,000	41,000,000	9,000,000	50,000,000	HOTEL 24 BEDS, RESTAURANT 80 SEATS	35	CHINA (MAINLAND)
167	SOFTWARE DEVELOPMENT	LALITPUR	50,000,000	35,000,000	15,000,000	50,000,000	SOFTWARE DEVELOPMENT 300 PACKAGE	65	NETHERLANDS ANTILLES
168	CONSTRUCTION SERVICE	LALITPUR	100,000,000	35,000,000	65,000,000	100,000,000	CONSTRUCTION WORK (CONSTRUCTION RELATED TO ROAD, BRIDGE, FLYOVER, SUBWAY, RUNWAY, TUNNEL, RAILWAY, ROPEWAY, HYDRO-POWER, WIND POWER, SOLAR POWER, ELECTRIC TRANSMISSION, DAM IRRIGATION, DRINKING	80	ITALY

SN	OBJECTIVE	DISTRICT	TOTAL CAPITAL	FIXED CAPITAL	WORKING CAPITAL	FOREIGN INVESTMENT	PRODUCT & ANNUAL CAPACITY	EM-EMPLOYMENT	COUNTRY
169	BUSINESS PROCESS OUT-SOURCING (ARCHITECTURE & DESIGNING)	KASKI	50,000,000	40,000,000	10,000,000	50,000,000	BUSINESS PROCESS OUT-SOURCING (ARCHITECTURE & DESIGNING) 100 PACKAGE	79	UK
170	AVIATION PROFESSIONALS TRAINING INSTITUTE	KASKI	345,000,000	316,500,000	28,500,000	131,100,000	PILOT-FIXED WING 50 UNIT, PILOT ROTARY WING 15 UNIT, AIRCRAFT MAINTENANCE ENGINEERING TRAINING, AIR TRAFFIC CONTROLLER TRAINING, FLIGHT DISPATCHER, AIR CABIN CREW, AIRCRAFT HANDLING, FIRE FIGHTING TRAINING, GROUND HANDLING ETC 750 UNIT	65	CANADA

INDUSTRIAL STATISTICS

SN	OBJECTIVE	DISTRICT	TOTAL CAPITAL	FIXED CAPITAL	WORKING CAPITAL	FOREIGN INVESTMENT	PRODUCT & ANNUAL CAPACITY	EMPLOYMENT	COUNTRY
171	HOTEL WITH RESTAURANT	KATHMANDU	55,000,000	49,650,000	5,350,000	50,050,000	HOTEL 22 BEDS, RESTAURANT 50 SEATS	55	CHINA (MAIN-LAND)
172	SOFTWARE DEVELOPMENT	KATHMANDU	50,000,000	35,000,000	15,000,000	50,000,000	150 PACKAGE(REVENUE GENERATION NRS. 52500000) 52500000 150	50	BANGLADESH
173	SOFTWARE DEVELOPMENT	KATHMANDU	50,000,000	35,000,000	15,000,000	50,000,000	SOFTWARE DEVELOPMENT 150 PACKAGE	50	CHINA (MAIN-LAND)
174	HOTEL WITH RESTAURANT	KATHMANDU	150,000,000	133,000,000	17,000,000	150,000,000	HOTEL 45 BEDS, RESTAURANT 172 SEATS	59	CHINA (MAIN-LAND)
175	RESTAURANT INDUSTRY	KATHMANDU	100,000,000	94,350,000	5,650,000	100,000,000	RESTAURANT 50 SEATS	49	CHINA (MAIN-LAND)
176	INTERNATIONAL CARGO HANDLING INDUSTRY	KATHMANDU	200,000,000	185,900,000	14,100,000	200,000,000	INTERNATIONAL CARGO HANDLING 18000 MT	20	CHINA (MAIN-LAND)
177	HOTEL WITH RESTAURANT	KATHMANDU	150,000,000	134,000,000	16,000,000	150,000,000	HOTEL 48 BEDS, RESTAURANT 180 SEATS	54	CHINA (MAIN-LAND)

SN	OBJECTIVE	DISTRICT	TOTAL CAPITAL	FIXED CAPITAL	WORKING CAPITAL	FOREIGN INVESTMENT	PRODUCT & ANNUAL CAPACITY	EMPLOYMENT	COUNTRY
178	INTERNATIONAL CARGO HANDLING INDUSTRY	KATHMANDU	100,000,000	84,000,000	16,000,000	100,000,000	INTERNATIONAL CARGO HANDLING 15000 MT	42	CHINA (MAINLAND)
179	HOTEL WITH RESTAURANT	LALITPUR	200,000,000	184,000,000	16,000,000	200,000,000	RESTAURANT 180 SEATS, HOTEL 48 BEDS	63	CHINA (MAINLAND)
180	HOTEL WITH RESTAURANT	KATHMANDU	200,000,000	190,000,000	10,000,000	200,000,000	RESTAURANT 160 SEATS	30	CHINA (MAINLAND)
181	INTERNATIONAL CARGO HANDLING INDUSTRY	KATHMANDU	200,000,000	193,000,000	7,000,000	200,000,000	INTERNATIONAL CARGO HANDLING 20000 MT	70	CHINA (MAINLAND)
182	IRON PRODUCTS	PARSA	50,000,000	44,790,000	5,210,000	50,000,000	IRON 2160 TON	22	INDIA
183	CONSTRUCTION SERVICE	KATHMANDU	200,000,000	142,500,000	57,500,000	200,000,000	BUILDING, ROAD, BRIDGE, HYDROPOWER, WATER SUPPLY 800000000 RS	60	CHINA (MAINLAND)
184	CONSTRUCTION SERVICE	KAVRE	250,000,000	177,000,000	73,000,000	250,000,000	BUILDING, ROAD, BRIDGE, HYDROPOWER, WATER SUPPLY 1000000000 RS	67	CHINA (MAINLAND)

INDUSTRIAL STATISTICS

SN	OBJECTIVE	DISTRICT	TOTAL CAPITAL	FIXED CAPITAL	WORKING CAPITAL	FOREIGN INVESTMENT	PRODUCT & ANNUAL CAPACITY	EMPLOYMENT	COUNTRY
185	SOFTWARE DEVELOPMENT INDUSTRY	LALITPUR	150,000,000	140,000,000	10,000,000	150,000,000	SOFTWARE DEVELOPMENT 150 PACKAGE, WEBSITE DEVELOPMENT 150 PACKAGE	110	CHINA (MAIN-LAND)
186	RESTAURANT INDUSTRY	KATHMANDU	100,000,000	92,000,000	8,000,000	100,000,000	RESTAURANT 180 SEATS	30	CHINA (MAIN-LAND)
187	RESTAURANT	LALITPUR	150,000,000	141,000,000	9,000,000	150,000,000	RESTAURANT 150 SEATS	28	CHINA (MAIN-LAND)
188	HOTEL WITH RESTAURANT	KAVRE	250,000,000	228,000,000	22,000,000	250,000,000	HOTEL 90 BEDS, RESTAURANT 150 SEATS	88	CHINA (MAIN-LAND)
189	INTERNATIONAL CARGO HANDLING	BHAKTAPUR	100,000,000	89,000,000	11,000,000	100,000,000	INTERNATIONAL CARGO HANDLING 14000 MT	30	CHINA (MAIN-LAND)
190	HOTEL WITH RESTAURANT	BHAKTAPUR	202,000,000	185,000,000	17,000,000	202,000,000	HOTEL 85 BEDS, RESTAURANT 200 SEATS	98	CHINA (MAIN-LAND)
191	SOFTWARE DEVELOPMENT	BHAKTAPUR	150,000,000	130,000,000	20,000,000	150,000,000	SOFTWARE DEVELOPMENT 4000 PACKAGE	67	CHINA (MAIN-LAND)

SN	OBJECTIVE	DISTRICT	TOTAL CAPITAL	FIXED CAPITAL	WORKING CAPITAL	FOREIGN INVESTMENT	PRODUCT & ANNUAL CAPACITY	EMPLOYMENT	COUNTRY
192	EYE GLASS FRAME MANUFACTURE	BHAKTAPUR	100,000,000	63,500,000	36,500,000	100,000,000	SUN GLASS 100000 PCS, EYE GLASS FRAME 500000 PCS	70	CHINA (MAINLAND)
193	ASSEMBLING OF ELECTRIC TWO WHEELERS AND THREE WHEELERS	KAVRE	250,000,000	157,500,000	92,500,000	250,000,000	TWO WHEELERS SCOOTER 3500 NOS, THREE WHEELERS RICKSHAW 3000 NOS	85	CHINA (MAINLAND)
194	MANUFACTURING OF READY-MADE GARMENTS	KATHMANDU	50,000,000	28,500,000	21,500,000	50,000,000	COATS 22000 PCS, JUMPERS 8000 PCS, JACKETS 15000 PCS, JUMP SUITS 10000 PCS, SHIRTS 25000 PCS, SLACKS 10000 PCS, QUILTED JACKET 25000 PCS, BLOUSES 25000 PCS, TROUSERS 35000 PCS, SHORTS 25000 PCS, UNDER GARMENTS 15000 PCS	86	CANADA
195	INTERNATIONAL CARGO HANDLING	KATHMANDU	200,000,000	194,000,000	6,000,000	200,000,000	INTERNATIONAL CARGO HANDLING 18000 MT	70	CHINA (MAINLAND)

INDUSTRIAL STATISTICS

SN	OBJECTIVE	DISTRICT	TOTAL CAPITAL	FIXED CAPITAL	WORKING CAPITAL	FOREIGN INVESTMENT	PRODUCT & ANNUAL CAPACITY	EMPLOYMENT	COUNTRY
196	CONSTRUCTION SERVICE	LALITPUR	200,000,000	130,000,000	70,000,000	200,000,000	CONSTRUCTION WORKS 0 PACKAGE	100	CHINA (MAINLAND)
197	HOTEL WITH RESTAURANT	KATHMANDU	204,000,000	187,500,000	16,500,000	204,000,000	HOTEL 48 BEDS, RESTAURANT 200 SEATS	70	CHINA (MAINLAND)
198	MANUFACTURED PACKAGED DRINKING WATER	KATHMANDU	150,000,000	120,000,000	30,000,000	150,000,000	IN PET BOTTLES 31000000 LITER, IN 20 LITER JARS 1000000 LITER	45	CHINA (MAINLAND)
199	WOODEN FURNITURE MANUFACTURING INDUSTRY	KATHMANDU	150,000,000	75,000,000	75,000,000	150,000,000	MANUFACTURING WOODEN FURNITURE 25000 UNITS	55	CHINA (MAINLAND)
200	INTERNATIONAL CARGO HANDLING	BHAKTAPUR	150,000,000	135,000,000	15,000,000	150,000,000	INTERNATIONAL CARGO HANDLING 18000 MT	28	CHINA (MAINLAND)
201	PUBLICATION SERVICE	LALITPUR	50,000,000	40,000,000	10,000,000	50,000,000	PUBLICATION SERVICE 50000000 RS	31	USA

SN	OBJECTIVE	DISTRICT	TOTAL CAPITAL	FIXED CAPITAL	WORKING CAPITAL	FOREIGN INVESTMENT	PRODUCT & ANNUAL CAPACITY	EMPLOYMENT	COUNTRY
202	INTERNATIONAL CARGO HANDLING	BHAKTAPUR	150,000,000	134,000,000	16,000,000	150,000,000	INTERNATIONAL CARGO HANDLING 18000 MT	49	CHINA (MAINLAND)
203	MANUFACTURE OF STEEL FURNITURE	KAVRE	200,000,000	104,000,000	96,000,000	200,000,000	MODULAR STEEL FURNITURE 4500 MT	70	CHINA (MAINLAND)
204	HOTEL WITH RESTAURANT	KAVRE	200,000,000	177,500,000	22,500,000	200,000,000	HOTEL 45 BEDS, RESTAURANT 180 SEATS	55	CHINA (MAINLAND)
205	HOTEL WITH RESTAURANT	KATHMANDU	50,000,000	30,000,000	20,000,000	50,000,000	HOTEL 30 BEDS, RESTAURANT 30 SEATS	22	CHINA (MAINLAND)
206	HOTEL WITH RESTAURANT	KATHMANDU	200,000,000	191,000,000	9,000,000	200,000,000	HOTEL 44 BEDS, RESTAURANT 65 SEATS	37	CHINA (MAINLAND)
207	HOTEL WITH RESTAURANT	KATHMANDU	200,000,000	190,500,000	9,500,000	200,000,000	HOTEL 42 BEDS, RESTAURANT 60 SEATS	36	CHINA (MAINLAND)
208	RESTAURANT	BHAKTAPUR	50,000,000	41,000,000	9,000,000	50,000,000	RESTAURANT 150 SEATS	27	CHINA (MAINLAND)

INDUSTRIAL STATISTICS

SN	OBJECTIVE	DISTRICT	TOTAL CAPITAL	FIXED CAPITAL	WORKING CAPITAL	FOREIGN INVESTMENT	PRODUCT & ANNUAL CAPACITY	EMPLOYMENT	COUNTRY
209	HOTEL WITH RESTAURANT	KATHMANDU	200,000,000	190,000,000	10,000,000	200,000,000	HOTEL 40 BEDS, RESTAURANT 60 SEATS	35	CHINA (MAINLAND)
210	HOTEL WITH RESTAURANT	KATHMANDU	200,000,000	192,000,000	8,000,000	200,000,000	HOTEL 45 BED, RESTAURANT 70 SEATS	40	CHINA (MAINLAND)
211	HOTEL WITH RESTAURANT	KATHMANDU	200,000,000	191,500,000	8,500,000	200,000,000	HOTEL 48 BEDS, RESTAURANT 70 SEATS	38	CHINA (MAINLAND)
212	HOTEL WITH RESTAURANT	KATHMANDU	200,000,000	190,000,000	10,000,000	200,000,000	HOTEL 46 BEDS, RESTAURANT 75 SEATS	35	CHINA (MAINLAND)
213	HOTEL WITH RESTAURANT	KATHMANDU	100,000,000	66,700,000	33,300,000	100,000,000	HOTEL 22 BEDS, RESTAURANT 47 SEATS	20	CHINA (MAINLAND)
214	CONSTRUCTION SERVICE	KATHMANDU	100,000,000	84,000,000	16,000,000	100,000,000	CONSTRUCTION WORKS (ON VARIOUS SECTOR LIKE ROAD, TELECOMMUNICATION BRIDGE, FLY-OVER, SUBWAY, TUNNEL, ROPEWAY, RAILWAAY, HYDRO POWER, ELECTRIC TRANSMISSION, DAM,	74	CHINA (MAINLAND)

SN	OBJECTIVE	DISTRICT	TOTAL CAPITAL	FIXED CAPITAL	WORKING CAPITAL	FOREIGN INVESTMENT	PRODUCT & ANNUAL CAPACITY	EMPLOYMENT	COUNTRY
215	HOTEL WITH RESTAURANT	KATHMANDU	50,000,000	32,200,000	17,800,000	50,000,000	IRRIGATION, DRINKING WATER, SEWERAGE, CANEAL, INDUSTRIAL AND COMMERCIAL BUILDING, HOUSING ETC. 300 NRS HOTEL 30 BES, RESTAURANT 30 SEATS	18	UK
216	INTERNATIONAL CARGO HANDLING	KATHMANDU	150,000,000	136,155,000	13,845,000	150,000,000	INTERNATIONAL CARGO HANDLING 14000 MT	27	CHINA (MAINLAND)
217	HOTEL WITH RESTAURANT	KATHMANDU	100,000,000	95,000,000	5,000,000	100,000,000	HOTEL 35 BEDS, RESTAURANT 60 SEATS	30	CHINA (MAINLAND)
218	SOFTWARE DEVELOPMENT	KATHMANDU	100,000,000	81,000,000	19,000,000	100,000,000	SOFTWARE DEVELOPMENT 1500 PACKAGE	61	CHINA (MAINLAND)
219	PACKAGED DRINKING WATER	LALITPUR	200,000,000	161,000,000	39,000,000	200,000,000	IN PET BOTTLES 3500000 LITER, IN 20 LITER JARS 1000000 NOS	50	CHINA (MAINLAND)

INDUSTRIAL STATISTICS

SN	OBJECTIVE	DISTRICT	TOTAL CAPITAL	FIXED CAPITAL	WORKING CAPITAL	FOREIGN INVESTMENT	PRODUCT & ANNUAL CAPACITY	EMPLOYMENT	COUNTRY
220	MANUFACTURE OF STEEL FURNITURE FOR HOSPITAL	BHAKTAPUR	100,000,000	52,000,000	48,000,000	100,000,000	MANUFACTURING STEEL FURNITURE FOR HOSPITAL 2500 MT	43	CHINA (MAINLAND)
221	ASSEMBLING OF ELECTRIC TWO-WHEELERS AND THREE WHEELERS	KATHMANDU	250,000,000	157,500,000	92,500,000	250,000,000	TWO-WHEELERS (E-SCOOTER) 3500 NOS, THREE-WHEELERS (ERICKSHAW) 300 NOS	85	CHINA (MAINLAND)
222	INTERNATIONAL CARGO HANDLING	KATHMANDU	100,000,000	94,000,000	6,000,000	100,000,000	INTERNATIONAL CARGO HANDLING 15000 MT	60	CHINA (MAINLAND)
223	HOTEL WITH RESTAURANT	KATHMANDU	150,000,000	131,000,000	19,000,000	150,000,000	HOTEL 80 BEDS, RESTAURANT 120 SEATS	60	CHINA (MAINLAND)
224	HOSPITAL PROJECTS	BHAKTAPUR	150,000,000	132,500,000	17,500,000	150,000,000	BED 80 NOS	72	CHINA (MAINLAND)
225	HOTEL WITH RESTAURANT	KATHMANDU	50,000,000	39,500,000	10,500,000	50,000,000	HOTEL 24 BEDS, RESTAURANT 60 SEATS	32	ITALY

SN	OBJECTIVE	DISTRICT	TOTAL CAPITAL	FIXED CAPITAL	WORKING CAPITAL	FOREIGN INVESTMENT	PRODUCT & ANNUAL CAPACITY	EMPLOYMENT	COUNTRY
226	CONSTRUCTION SERVICE	KATHMANDU	200,000,000	140,000,000	60,000,000	200,000,000	CONSTRUCTION SERVICES/ WORK OF VARIOUS TYPES OF INFRASTRUCTURAL PROJECTS INCLUDING, BUILDING, ROADS, BRIDGES, HYDROPOWER IRRIGATION, WATER, SUPPLIES ETC. OF WORTH VALUE 800 RS	58	CHINA (MAINLAND)
227	HOTEL WITH RESTAURANT	KAVRE	250,000,000	230,000,000	20,000,000	250,000,000	HOTEL 80 BEDS, RESTAURANT 150 SEATS	70	CHINA (MAINLAND)
228	CONSTRUCTION SERVICE	KATHMANDU	250,000,000	177,000,000	73,000,000	250,000,000	CONSTRUCTION SERVICES/ WORK OF VARIOUS TYPES OF INFRASTRUCTURAL PROJECTS INCLUDING, BUILDING, ROADS, BRIDGES, HYDROPOWER, IRRIGATION, WATER, SUPPLIES ETC. 1000000000 RUPEES	67	CHINA (MAINLAND)

INDUSTRIAL STATISTICS

SN	OBJECTIVE	DISTRICT	TOTAL CAPITAL	FIXED CAPITAL	WORKING CAPITAL	FOREIGN INVESTMENT	PRODUCT & ANNUAL CAPACITY	EMPLOYMENT	COUNTRY
229	INTERNATIONAL CARGO HANDLING INDUSTRY	KATHMANDU	100,000,000	89,000,000	11,000,000	100,000,000	INTERNATIONAL CARGO HANDLING 15000 MT	43	CHINA (MAINLAND)
230	MANUFACTURING OF READY-MADE GARMENTS	KATHMANDU	100,000,000	71,000,000	29,000,000	100,000,000	COATS 400 PCS, JUMPERS-15000 PCS, JACKETS-25000 PCS, JUMP SUITS- 15000 PCS, SHIRT-25000 PCS, SLACKS-10000 PCS, QUILTED JACKET 25000 PCS, BLOUSES-25000 PCS, TROUSERS-40000 PCS. 0 PCS	84	CHINA (MAINLAND)
231	BUSINESS PROCESS OUTSOURCING (VISA APPLICATION PROCESSING)	KATHMANDU	50,000,000	40,000,000	10,000,000	50,000,000	BPO FOR VISA OURSOURCING SERVICES 72000 NRS	54	UNITED ARAB EMIRATES
232	HOTEL WITH RESTAURANT	KATHMANDU	200,000,000	180,000,000	20,000,000	200,000,000	HOTEL 46 BEDS, RESTAURANT 150 SEATS	53	CHINA (MAINLAND)
233	HOTEL WITH RESTAURANT	KATHMANDU	150,000,000	130,000,000	20,000,000	150,000,000	HOTEL 40 BEDS, RESTAURANT 50 SEATS	85	CHINA (MAINLAND)

SN	OBJECTIVE	DISTRICT	TOTAL CAPITAL	FIXED CAPITAL	WORKING CAPITAL	FOREIGN INVESTMENT	PRODUCT & ANNUAL CAPACITY	EMPLOYMENT	COUNTRY
234	INTERNATIONAL CARGO HANDLING	KATHMANDU	50,000,000	40,000,000	10,000,000	50,000,000	INTERNATIONAL CARGO HANDLING 12000 MT	42	CHINA (MAINLAND)
235	HOTEL WITH RESTAURANT	BHAKTAPUR	50,000,000	44,990,000	5,010,000	50,000,000	HOTEL 22 BEDS, RESTAURANT 50 SEATS	55	CHINA (MAINLAND)
236	INTERNATIONAL CARGO HANDLING INDUSTRY	KATHMANDU	150,000,000	136,000,000	14,000,000	150,000,000	INTERNATIONAL CARGO HANDLING 15000 MT	63	CHINA (MAINLAND)
237	ASSEMBLING OF ELECTRIC TWO WHEELERS AND THREE WHEELERS VEHICLES	LALITPUR	200,000,000	106,000,000	94,000,000	200,000,000	TWO WHEELERS (E- SCOOTER) 3500 NOS, THREE WHEELERS (E-RIKSHAW) 3000 NOS	83	CHINA (MAINLAND)
238	CONSTRUCTION SERVICE	LALITPUR	86,688,000	67,000,000	19,688,000	86,688,000	VARIOUS KINDS OF CONSTRUCTION WORKS (CONSTRUCTION RELATED TO BUILDINGS, ROADS, BRIDGES, COMMERCIAL BUILDINGS, SCHOOLS, HOTELS ETC) 200000000 NRS	76	AUSTRALIA

INDUSTRIAL STATISTICS

SN	OBJECTIVE	DISTRICT	TOTAL CAPITAL	FIXED CAPITAL	WORKING CAPITAL	FOREIGN INVESTMENT	PRODUCT & ANNUAL CAPACITY	EMPLOYMENT	COUNTRY
239	HOTEL WITH RESTAURANT	KATHMANDU	200,000,000	177,500,000	22,500,000	200,000,000	HOTEL 50 BEDS, RESTAURANT 150 SEATS	55	CHINA (MAINLAND)
240	SOFTWARE DEVELOPMENT	KATHMANDU	50,000,000	39,316,000	10,684,000	50,000,000	SOFTWARE DEVELOPMENT 50 PACKAGE, MOBILE APPLICATION DEVELOPMENT 100 UNITS	22	USA
241	HOTEL WITH RESTAURANT	KATHMANDU	200,000,000	185,850,000	14,150,000	200,000,000	HOTEL 22 BEDS, RESTAURANT 50 SEATS	70	CHINA (MAINLAND)
242	CONSTRUCTION SERVICE	KATHMANDU	250,000,000	177,000,000	73,000,000	250,000,000	CONSTRUCTION WORKS 1000000000 RS	67	CHINA (MAINLAND)
243	INTERNATIONAL CARGO HANDLING INDUSTRY	KATHMANDU	100,000,000	80,000,000	20,000,000	100,000,000	INTERNATIONAL CARGO HANDLING 18000 MT	62	CHINA (MAINLAND)
244	HOTEL WITH RESTAURANT	KATHMANDU	150,000,000	136,000,000	14,000,000	150,000,000	HOTEL 48 BEDS, RESTAURANT 140 SEATS	50	CHINA (MAINLAND)
245	SOFTWARE DEVELOPMENT	KATHMANDU	50,000,000	41,000,000	9,000,000	50,000,000	SOFTWARE DEVELOPMENT 600 PACKAGE	81	CHINA (MAINLAND)

SN	OBJECTIVE	DISTRICT	TOTAL CAPITAL	FIXED CAPITAL	WORKING CAPITAL	FOREIGN INVESTMENT	PRODUCT & ANNUAL CAPACITY	EMPLOYMENT	COUNTRY
246	MANUFACTURE OF STEEL FURNITURE FOR HOSPITAL	KATHMANDU	200,000,000	144,000,000	56,000,000	200,000,000	MODULAR STEEL FURNITURE FOR HOSPITAL 3000 MT	66	CHINA (MAIN-LAND)
247	INTERNATIONAL CARGO HANDLING	KATHMANDU	100,000,000	87,805,000	12,195,000	100,000,000	INTERNATIONAL CARGO HANDLING 12000 MT	33	CHINA (MAIN-LAND)
248	INTERNATIONAL CARGO HANDLING	KATHMANDU	100,000,000	88,185,000	11,815,000	100,000,000	INTERNATIONAL CARGO HANDLING 15000 MT	25	CHINA (MAIN-LAND)
249	HOTEL WITH RESTAURANT	KATHMANDU	100,000,000	84,000,000	16,000,000	100,000,000	HOTEL 50 BEDS, RESTAURANT 100 SEATS	45	CHINA (MAIN-LAND)
250	INTERNATIONAL CARGO HANDLING	KATHMANDU	200,000,000	181,420,000	18,580,000	200,000,000	INTERNATIONAL CARGO HANDLING 15000 MT	34	INDIA
251	INTERNATIONAL CARGO HANDLING	KATHMANDU	50,000,000	43,290,000	6,710,000	50,000,000	INTERNATIONAL CARGO HANDLING 9000 MT	16	CHINA (MAIN-LAND)

SN	OBJECTIVE	DISTRICT	TOTAL CAPITAL	FIXED CAPITAL	WORKING CAPITAL	FOREIGN INVESTMENT	PRODUCT & ANNUAL CAPACITY	EMPLOYMENT	COUNTRY
252	HOTEL WITH RESTAURANT	KATHMANDU	100,000,000	80,000,000	20,000,000	100,000,000	HOTEL 50 BEDS, RESTAURANT 100 SEATS	45	CHINA (MAINLAND)
253	RESTAURANT	KATHMANDU	50,000,000	40,000,000	10,000,000	50,000,000	RESTAURANT 180 SEATS	28	BANGLADESH
254	INTERNATIONAL CARGO HANDLING	KATHMANDU	100,000,000	95,000,000	5,000,000	100,000,000	INTERNATIONAL CARGO HANDLING 15000 MT	65	CHINA (MAINLAND)
255	PURE DRINKING WATER	OKHALDHUNDA	100,000,000	80,300,000	19,700,000	85,000,000	IN ONE LITER BOTTLES 15000000 NOS, IN 20 LITER JARS 800000 NOS	36	JAPAN
256	Assembling of Electric Two-Wheels and Three-Wheelers Vehicles	LALITPUR	250,000,000	155,000,000	95,000,000	250,000,000	TWO -WHEELERS (E-SCOOTER) 5000 NOS, THREE-WHEELERS (E-RICKSHAW) 2500 NOS	113	CHINA (MAINLAND)
257	HOTEL WITH RESTAURANT	KATHMANDU	200,000,000	183,750,000	16,250,000	200,000,000	HOTEL 65 BEDS, RESTAURANT 120 SEATS	56	CHINA (MAINLAND)

SN	OBJECTIVE	DISTRICT	TOTAL CAPITAL	FIXED CAPITAL	WORKING CAPITAL	FOREIGN INVESTMENT	PRODUCT & ANNUAL CAPACITY	EMPLOYMENT	COUNTRY
258	CONSTRUCTION SERVICE	KATHMANDU	150,000,000	140,475,000	9,525,000	150,000,000	VARIOUS KINDS OF CONSTRUCTION WORKS (CONSTRUCTION RELATED TO BUILDINGS, ROADS, BRIDGES COMMERCIAL BUILDINGS, SCHOOLS, HOTELS ETC) 80000000 RS	87	CHINA (MAINLAND)
259	HOTEL WITH RESTAURANT व्यवसाय संचालन गर्ने ।	KATHMANDU	100,000,000	95,000,000	5,000,000	100,000,000	HOTEL 35 BED, RESTAURANT 60 SEATS	30	UK
260	HOTEL WITH RESTAURANT	KATHMANDU	200,000,000	167,500,000	32,500,000	200,000,000	HOTEL 70 BEDS, RESTAURANT 100 SEATS	56	CHINA (MAINLAND)
261	SOFTWARE DEVELOPMENT	LALITPUR	50,000,000	34,235,000	15,765,000	50,000,000	SOFTWARE DEVELOPMENT 65 PACKAGE	51	USA

INDUSTRIAL STATISTICS

SN	OBJECTIVE	DISTRICT	TOTAL CAPITAL	FIXED CAPITAL	WORKING CAPITAL	FOREIGN INVESTMENT	PRODUCT & ANNUAL CAPACITY	EMPLOYMENT	COUNTRY
262	MANUFACTURING OF READY-MADE GARMENTS	BHAKTAPUR	50,000,000	39,000,000	11,000,000	50,000,000	SHIRT 25000 PCS, KURTA 10000 PCS, SKIRT 5000 PCS, JACKETS 10000 PCS, TROUSERS 10000 PCS, T-SHIRT 7500 PCS, TOTAL READYMADE GARMENTS 67500 PCS	52	USA
263	HOTEL WITH RESTAURANT	KATHMANDU	200,000,000	178,000,000	22,000,000	200,000,000	HOTEL 48 BEDS, RESTAURANT 200 SEATS	45	CHINA (MAIN-LAND)
264	HOTEL WITH RESTAURANT	LALITPUR	150,000,000	142,000,000	8,000,000	150,000,000	HOTEL 46 BEDS, RESTAURANT 60 SEATS	32	CHINA (MAIN-LAND)
265	Construction Service	KATHMANDU	200,000,000	152,500,000	47,500,000	200,000,000	CONSTRUCTION SERVICES/WORK OF VARIOUS TYPES OF INFRA-STRUCTURAL PROJECTS INCLUDING BUILDING, ROADS, BRIDGES, HYDRO-POWER, IRRIGATION, WATER SUPPLIES E.T.C 483915900 RS.	77	CHINA (MAIN-LAND)

SN	OBJECTIVE	DISTRICT	TOTAL CAPITAL	FIXED CAPITAL	WORKING CAPITAL	FOREIGN INVESTMENT	PRODUCT & ANNUAL CAPACITY	EM-EMPLOYMENT	COUNTRY
266	HOTEL WITH RESTAURANT व्यवसाय संचालन गर्ने ।	KAVRE	280,000,000	261,000,000	19,000,000	280,000,000	HOTEL 95 BEDS, RESTAURANT 200 SEATS	80	CHINA (MAIN-LAND)
267	HOTEL WITH RESTAURANT व्यवसाय संचालन गर्ने ।	KATHMANDU	250,000,000	240,000,000	10,000,000	250,000,000	HOTEL 80 BEDS, RESTAURANT 100 SEATS	50	CHINA (MAIN-LAND)
268	HOTEL WITH RESTAURANT व्यवसाय संचालन गर्ने ।	KATHMANDU	250,000,000	204,000,000	46,000,000	250,000,000	HOTEL 90 BEDS, RESTAURANT 150 SEATS	88	CHINA (MAIN-LAND)
269	INTERNATIONAL CARGO HANDLING	KATHMANDU	50,000,000	40,000,000	10,000,000	50,000,000	INTERNATIONAL CARGO HANDLING 12000 MT	42	CHINA (MAIN-LAND)
270	MANUFACTURE OF STEEL FURNITURE	LALITPUR	200,000,000	103,500,000	96,500,000	200,000,000	MODULAR STEEL FURNITURE FOR HOSPITAL 4500 MT	62	CHINA (MAIN-LAND)
271	International Cargo Handling व्यवसाय संचालन गर्ने	KATHMANDU	100,000,000	95,000,000	5,000,000	100,000,000	INTERNATIONAL CARGO HANDLING 15000 MT	60	CHINA (MAIN-LAND)

SN	OBJECTIVE	DISTRICT	TOTAL CAPITAL	FIXED CAPITAL	WORKING CAPITAL	FOREIGN INVESTMENT	PRODUCT & ANNUAL CAPACITY	EMPLOYMENT	COUNTRY
272	SOFTWARE DEVELOPMENT	KATHMANDU	50,000,000	35,000,000	15,000,000	50,000,000	SOFTWARE DEVELOPMENT 150 PACKAGE	50	CYPRUS
273	HOTEL WITH RESTAURANT व्यवसाय सञ्चालन गर्ने ।	KATHMANDU	200,000,000	177,500,000	22,500,000	200,000,000	HOTEL 50 BEDS, RESTAURANT 150 SEATS	55	CHINA (MAIN-LAND)
274	INTERNATIONAL CARGO HANDLING	KATHMANDU	50,000,000	40,000,000	10,000,000	50,000,000	INTERNATIONAL CARGO HANDLING 5000 MT	53	CHINA (MAIN-LAND)
275	HOTEL WITH RESTAURANT	KATHMANDU	200,000,000	177,000,000	23,000,000	200,000,000	HOTEL 40 BEDS, RESTAURANT 50 SEATS	85	CHINA (MAIN-LAND)
276	HOTEL WITH RESTAURANT व्यवसाय संचालन गर्ने ।	KATHMANDU	200,000,000	180,500,000	19,500,000	200,000,000	HOTEL 60 BEDS, RESTAURANT 120 SEATS	55	CHINA (MAIN-LAND)

SN	OBJECTIVE	DISTRICT	TOTAL CAPITAL	FIXED CAPITAL	WORKING CAPITAL	FOREIGN INVESTMENT	PRODUCT & ANNUAL CAPACITY	EM-EMPLOYMENT	COUNTRY
277	HOTEL WITH RESTAURANT व्यवसाय सञ्चालन गर्ने ।	KATHMANDU	250,000,000	230,000,000	20,000,000	250,000,000	HOTEL 45 BEDS, RESTAURANT 140 SEATS	53	CHINA (MAIN-LAND)
278	HOTEL व्यवसाय संचालन गर्ने ।	KASKI	50,000,000	48,000,000	2,000,000	50,000,000	HOTEL 40 BEDS	20	CHINA (MAIN-LAND)
279	INVESTMENT COMPANY	LALITPUR	1,000,000,000	134,200,000	865,800,000	1,000,000,000	FOOD PROCESSING-2 PROJECTS, WOOD PROCESSING-2 PROJECTS, CONSTRUCTION-2 PROJECTS, TOTAL INVESTMENT 1000000000 NRS	36	CHINA (MAIN-LAND)
280	Assembling of Electric Two Wheelers and Three-wheelers Vehicles	KATHMANDU	250,000,000	157,500,000	92,500,000	250,000,000	TWO -WHEELERS (E-SCOOTER) 3500 NOS, THREE-WHEELERS (E-RICKSHAW) 3000 NOS	85	CHINA (MAIN-LAND)

SN	OBJECTIVE	DISTRICT	TOTAL CAPITAL	FIXED CAPITAL	WORKING CAPITAL	FOREIGN INVESTMENT	PRODUCT & ANNUAL CAPACITY	EMPLOYMENT	COUNTRY
281	CONSTRUCTION SERVICE	LALITPUR	324,000,000	256,000,000	68,000,000	324,000,000	CONSTRUCTION SERVICE OF VARIOUS TYPES OF INFRASTRUCTURAL PROJECTS INCLUDING BUILDING, ROADS, BRIDGE, HYDRO-POWER, IRRIGATION, WATER SUPPLIES ETC. 1000000000 RUPEES	70	CHINA (MAINLAND)
282	HOTEL WITH RESTAURANT	KATHMANDU	100,000,000	87,000,000	13,000,000	100,000,000	HOTEL 40 BEDS, RESTAURANT 120 SEATS	49	CHINA (MAINLAND)
283	HOTEL WITH RESTAURANT व्यवसाय सञ्चालन गर्ने ।	KATHMANDU	50,000,000	37,500,000	12,500,000	50,000,000	HOTEL 24 BEDS, RESTAURANT 120 SEATS	46	CANADA
284	HOTEL WITH RESTAURANT व्यवसाय सञ्चालन गर्ने ।	LALITPUR	50,000,000	44,990,000	5,010,000	50,000,000	HOTEL 22 BEDS, RESTAURANT 50 SEATS	70	UK

SN	OBJECTIVE	DISTRICT	TOTAL CAPITAL	FIXED CAPITAL	WORKING CAPITAL	FOREIGN INVESTMENT	PRODUCT & ANNUAL CAPACITY	EM-EMPLOYMENT	COUNTRY
285	HOTEL WITH RESTAURANT	CHITWAN	52,500,000	43,500,000	9,000,000	52,500,000	HOTEL 24 BEDS, RESTAURANT 120 SEATS	36	MALAYSIA
286	INTERNATIONAL CARGO HANDLING	KATHMANDU	100,000,000	87,805,000	12,195,000	100,000,000	INTERNATIONAL CARGO HANDLING 12000 MT	33	CHINA (MAIN-LAND)
287	SOFTWARE DEVELOPMENT	KATHMANDU	150,000,000	127,000,000	23,000,000	150,000,000	SOFTWARE DEVELOPMENT 4000 PACKAGE	80	CHINA (MAIN-LAND)
288	HOTEL WITH RESTAURANT	KATHMANDU	180,000,000	165,000,000	15,000,000	180,000,000	HOTEL 48 BEDS, RESTAURANT 100 SEATS	50	CHINA (MAIN-LAND)
289	INTERNATIONAL CARGO HANDLING	BHAKTAPUR	52,500,000	41,000,000	11,500,000	52,500,000	INTERNATIONAL CARGO HANDLING 10000 MT	20	CANADA
290	HOTEL WITH RESTAURANT	KATHMANDU	100,000,000	89,050,000	10,950,000	100,000,000	HOTEL 22 BEDS, RESTAURANT 50 SEATS	70	CHINA (MAIN-LAND)

INDUSTRIAL STATISTICS

SN	OBJECTIVE	DISTRICT	TOTAL CAPITAL	FIXED CAPITAL	WORKING CAPITAL	FOREIGN INVESTMENT	PRODUCT & ANNUAL CAPACITY	EMPLOYMENT	COUNTRY
291	MANUFACTURING OF DIFFERENT TYPES OF EDIBLE OIL	SARLAHI	450,000,000	274,040,000	175,960,000	450,000,000	RBD PALM/PALMOELIN OIL 5000 MT, REFINED SOYABEAN OIL 5000 MT, REFINED SUNFLOWER OIL 7500 MT, MUSTARD OIL 5000 MT, BY PRODUCT : ACID OIL 1050 MT, DE-OILED CAKE 7500 MT	75	CHINA (MAINLAND)
292	HOTEL WITH RESTAURANT	KATHMANDU	150,000,000	136,800,000	13,200,000	150,000,000	HOTEL 22 BEDS, RESTAURANT 50 SEATS	70	CHINA (MAINLAND)
293	INTERNATIONAL CARGO HANDLING	KATHMANDU	50,000,000	43,290,000	6,710,000	50,000,000	INTERNATIONAL CARGO HANDLING 9000 MT	16	CHINA (MAINLAND)
294	HOTEL WITH RESTAURANT	KATHMANDU	200,000,000	193,000,000	7,000,000	200,000,000	HOTEL 44 BEDS, RESTAURANT 65 SEATS	35	CHINA (MAINLAND)
295	HOTEL WITH RESTAURANT	KATHMANDU	200,000,000	183,000,000	17,000,000	200,000,000	HOTEL 85 BEDS, RESTAURANT 150 SEATS	79	CHINA (MAINLAND)

Table 10

Industries Approved For FDI by Category (Up To F/Y 2078/079)

Rs in mln

CATEGORY	NO. OF PROJECTS	TOTAL PROJECT COST (Rs. in million)	TOTAL FIXED COST (Rs. in million)	TOTAL WORKING CAPITAL (Rs. in million)	TOTAL AMOUNT OF FOREIGN INVESTMENT (Rs. in million)	NO. OF EMPLOYMENT
AGRO AND FORESTRY BASED	295	10,009.82	7,933.84	2,075.98	8,188.23	10,846
ENERGY BASED	91	222,938.50	218,770.71	6,067.79	130,404.08	11,890
INFORMATION TECHNOLOGY BASED	120	15,215.48	12,745.62	2,469.86	11,987.38	6,321
INFRASTRUCTURE	54	5,566.34	4,101.28	1,460.53	4,707.01	3,824
MANUFACTURING	1,264	130,938.43	100,681.81	29,394.66	69,227.56	106,568
MINERAL	72	10,366.92	8,235.80	2,131.12	7,981.01	8,786
SERVICE	1,821	123,969.14	70,837.40	52,986.07	95,914.32	78,124
TOURISM	1,816	109,229.95	94,801.26	14,159.00	90,607.38	65,544
TOTAL	5,533	628,497.08	518,308.22	110,807.00	419,269.47	292,120

Table 11

Industries Approved for Foreign Investment by Scale (FY 2078/79)

Rs. million

SCALE	NO. OF PROJECTS	TOTAL PROJECT COST (Rs. in million)	TOTAL FIXED COST (Rs. in million)	TOTAL WORKING CAPITAL (Rs. in million)	TOTAL AMOUNT OF FOREIGN INVESTMENT (Rs. in million)	NO. OF EMPLOYMENT
LARGE	5	10,646.48	1,918.18	8,728.30	7,100.01	146
MEDIUM	73	23,348.00	14,860.61	8,487.39	23,059.10	5,342
SMALL	217	24,408.22	19,556.26	4,851.97	23,999.84	11,417
TOTAL	295	58,402.70	36,335.04	22,067.66	54,158.94	16,905

Table 12

Industries Approved for Foreign Investment by Scale (Up to FY 2078/79)

Rs in mln

SCALE	NO. OF PROJECTS	TOTAL PROJECT COST (Rs. in million)	TOTAL FIXED COST (Rs. in million)	TOTAL WORKING CAPITAL (Rs. in million)	TOTAL AMOUNT OF FOREIGN INVESTMENT (Rs. in million)	NO. OF EMPLOYMENT
LARGE	322	401,906.54	364,553.47	38,888.93	221,449.26	59,432
MEDIUM	603	92,271.97	64,282.79	27,446.00	75,808.59	54,983
SMALL	4,608	134,318.58	89,471.96	44,472.07	122,011.62	177,705
TOTAL	5,533	628,497.08	518,308.22	110,807.00	419,269.47	292,120

Table 13

Industries Approved for Foreign Investment by Country of Origin (F. Y.2078/079)

Rs. million

SN	COUNTRY NAME	NO. OF PROJECTS	TOTAL PROJECT COST (Rs. in million)	TOTAL FIXED COST (Rs. in million)	TOTAL WORKING CAPITAL (Rs. in million)	TOTAL AMOUNT OF FOREIGN INVESTMENT (Rs. in million)	NO. OF EMPLOYMENT
1	AUSTRALIA	4	506.69	445.20	61.49	431.69	188
2	BANGLADESH	2	100.00	75.00	25.00	100.00	78
3	CANADA	4	497.50	423.50	74.00	283.60	217
4	CHINA (MAINLAND)	230	42,774.00	30,231.97	12,542.04	42,724.05	13,601
5	CHINA (TAIWAN)	1	120.00	100.60	19.40	120.00	77
6	CYPRUS	1	50.00	35.00	15.00	50.00	50
7	FRANCE	1	50.00	36.00	14.00	50.00	15
8	GEORGIA	1	62.50	48.00	14.50	52.50	140

9	INDIA	12	3,143.83	2,796.81	347.02	2,485.40	663
10	ITALY	5	360.00	248.50	111.50	350.00	254
11	JAPAN	2	150.00	121.50	28.50	135.00	78
12	MALAYSIA	1	52.50	43.50	9.00	52.50	36
13	MEXICO	1	50.00	46.35	3.65	50.00	12
14	NETHERLANDS ANTILLES	2	118.00	77.00	41.00	118.00	105
15	SINGAPORE	1	1,000.00	480.00	520.00	1,000.00	157
16	SOUTH KOREA	1	50.00	46.40	3.60	50.00	16
17	SPAIN	1	4,850.00	16.00	4,834.00	4,850.00	29
18	SWITZERLAND	1	50.00	44.00	6.00	50.00	25
19	THE NETHERLANDS	1	106.20	43.50	62.70	56.20	53
20	UK	7	412.50	320.69	91.81	400.00	293
21	UNITED ARAB EMIRATES	1	50.00	40.00	10.00	50.00	54
22	USA	14	3,798.98	572.53	3,226.45	650.00	729
23	VIETNAM	1	50.00	43.00	7.00	50.00	35
	TOTAL	295	58,402.70	36,335.04	22,067.66	54,158.94	16,905

Table 14

**Industries Approved for Foreign Investment by
Country of Origin (UPTO F. Y.2078/079)**

Rs. million

SN	COUNTRY NAME	NO. OF PROJECTS	TOTAL PROJECT COST (Rs. in million)	TOTAL FIXED COST (Rs. in million)	TOTAL WORKING CAPITAL (Rs. in million)	TOTAL AMOUNT OF FOREIGN INVESTMENT (Rs. in million)	NO. OF EMPLOYMENT
1	AFGHANISTAN	3	55.00	52.00	3.00	55.00	87
2	ARGENTINA	2	18.01	16.10	1.91	18.01	51
3	AUSTRALIA	79	1,558.85	1,328.40	229.36	1,304.59	2,305
4	AUSTRIA	21	245.67	189.77	39.47	118.47	694
5	AZERBAIJAN	5	50.90	34.30	16.60	46.00	208

INDUSTRIAL STATISTICS

SN	COUNTRY NAME	NO. OF PROJ-ECTS	TOTAL PROJECT COST (Rs. in million)	TOTAL FIXED COST (Rs. in million)	TOTAL WORKING CAPITAL (Rs. in million)	TOTAL AMOUNT OF FOREIGN INVEST-MENT (Rs. in million)	NO. OF EMPLOY-MENT
6	BAHRAIN	2	101.31	41.89	59.43	85.66	62
7	BANGLADESH	76	1,364.60	934.90	411.55	1,117.93	5,895
8	BELARUS	1	5.00	4.10	0.90	5.00	15
9	BELGIUM	27	355.87	292.60	63.27	306.24	765
10	BERMUDA	6	1,995.25	1,694.03	214.09	118.27	1,474
11	BHUTAN	4	32.26	23.08	6.95	8.61	123
12	BRAZIL	9	592.07	554.98	37.09	561.03	644
13	BRITISH VIRGIN ISLANDS	17	19,303.28	16,429.33	2,873.95	11,064.28	2,326
14	BURMA (MYAN-MAR)	4	1,200.00	1,043.00	157.00	1,200.00	350
15	CAMBODIA	2	20.00	13.98	6.02	15.00	37
16	CANADA	51	8,345.72	7,849.13	496.30	3,620.19	2,695
17	CHAD	1	2.50	1.86	0.64	2.50	18
18	CHILE	1	30.00	26.80	3.20	30.00	29
19	CHINA (MAIN-LAND)	2,041	216,720.32	174,969.96	41,733.79	186,502.07	94,790
20	CHINA (HONG KONG)	45	47,142.11	42,413.96	4,722.48	29,447.66	5,277
21	CHINA (TAIWAN)	25	1,176.05	1,017.25	158.80	689.62	1,061
22	COLOMBIA	3	49.08	40.90	8.18	23.70	48
23	COOK ISLANDS	1	833.32	828.00	5.32	666.66	35
24	CROATIA	2	12.50	9.90	2.60	7.50	59
25	CYPRUS	5	1,565.50	1,471.50	94.00	862.50	425
26	CZECH REPUB-LIC	3	19.50	16.40	3.10	13.89	51

INDUSTRIAL STATISTICS

SN	COUNTRY NAME	NO. OF PROJ-ECTS	TOTAL PROJECT COST (Rs. in million)	TOTAL FIXED COST (Rs. in million)	TOTAL WORKING CAPITAL (Rs. in million)	TOTAL AMOUNT OF FOREIGN INVESTMENT (Rs. in million)	NO. OF EMPLOYMENT
27	DENMARK	37	1,235.79	1,081.66	154.13	432.13	1,551
28	ECUADOR	1	2.50	1.30	1.20	2.50	45
29	EGYPT	4	27.10	20.20	6.90	19.10	131
30	ERITREA	1	2.50	1.80	0.70	2.50	15
31	FINLAND	10	432.91	416.50	16.41	335.88	260
32	FRANCE	108	1,493.10	1,253.52	226.20	1,081.95	3,618
33	GEORGIA	1	62.50	48.00	14.50	52.50	140
34	GERMANY	115	2,932.93	2,603.33	319.03	1,441.72	4,848
35	GHANA	1	6.50	6.18	0.33	1.95	10
36	GREECE	1	5.00	4.30	0.70	5.00	15
37	GUATEMALA	1	10.00	5.00	5.00	2.50	84
38	HUNGARY	1	10.00	8.90	1.10	5.00	29
39	INDIA	819	163,881.84	137,218.96	28,010.64	101,042.16	74,303
40	INDONESIA	1	35.00	31.80	3.20	35.00	29
41	IRAN	12	74.70	55.85	18.85	68.20	273
42	IRELAND	9	758.90	707.20	51.70	370.97	429
43	ISRAEL	23	861.70	712.22	149.48	287.75	674
44	ITALY	44	2,218.73	1,927.58	197.45	987.36	1,315
45	JAPAN	278	7,966.63	6,852.95	1,047.14	3,412.21	10,521
46	JORDAN	1	30.00	26.80	3.20	12.00	29
47	KAZAKHSTAN	4	20.40	16.03	4.37	20.40	87
48	KYRGYZSTAN	4	36.50	32.05	4.45	22.50	175
49	LEBANON	4	37.00	31.40	5.60	37.00	97
50	LIBYA	1	5.00	2.80	2.20	5.00	80

INDUSTRIAL STATISTICS

SN	COUNTRY NAME	NO. OF PROJ-ECTS	TOTAL PROJECT COST (Rs. in million)	TOTAL FIXED COST (Rs. in million)	TOTAL WORKING CAPITAL (Rs. in million)	TOTAL AMOUNT OF FOREIGN INVEST-MENT (Rs. in million)	NO. OF EMPLOY-MENT
51	LITHUANIA	1	5.00	4.00	1.00	5.00	38
52	MALAYSIA	48	1,592.24	1,379.12	213.12	1,098.03	1,503
53	MAURITIUS	11	4,118.00	3,941.27	176.73	3,434.70	1,055
54	MEXICO	9	253.73	181.30	72.43	251.13	188
55	NEPAL	1	20.00	17.50	2.50	6.00	20
56	NETHERLANDS ANTILLES	5	244.10	171.00	73.10	166.00	242
57	NEW ZEALAND	23	503.09	406.41	96.38	147.27	2,345
58	NIGERIA	1	16.50	12.80	3.70	13.15	1
59	NORTH KOREA	8	234.82	205.40	29.42	182.55	319
60	NORWAY	16	8,146.09	6,790.60	1,350.95	1,165.33	845
61	PAKISTAN	28	2,403.04	2,054.43	347.72	369.82	2,933
62	PANAMA	1	83.28	65.17	18.11	24.98	121
63	PARAGUAY	1	5.00	4.30	0.70	5.00	16
64	PHILIPPINES	18	1,232.12	1,051.88	180.23	148.28	1,824
65	POLAND	12	318.22	292.55	25.67	236.78	277
66	PORTUGAL	1	2.50	2.00	0.50	2.50	23
67	QATAR	4	870.00	513.70	356.30	446.70	160
68	REPUBLIC OF THE CONGO	1	2.50	2.10	0.40	2.50	28
69	ROMANIA	2	35.00	26.90	8.10	35.00	39
70	RUSSIA	42	886.86	665.89	220.97	694.34	1,464
71	SAMOA	11	150.00	127.10	22.90	150.00	218
72	SAUDI ARABIA	1	10.00	7.40	2.60	5.00	18
73	SEYCHELLES	1	7,600.00	7,372.00	228.00	684.00	100

INDUSTRIAL STATISTICS

SN	COUNTRY NAME	NO. OF PROJ-ECTS	TOTAL PROJECT COST (Rs. in million)	TOTAL FIXED COST (Rs. in million)	TOTAL WORKING CAPITAL (Rs. in million)	TOTAL AMOUNT OF FOREIGN INVESTMENT (Rs. in million)	NO. OF EMPLOYMENT
74	SINGAPORE	56	21,769.27	20,146.10	1,608.18	7,481.59	3,816
75	SLOVAKIA	1	5.00	4.00	1.00	5.00	21
76	SLOVENIA	2	34.19	29.94	4.25	34.19	45
77	SOUTH AFRICA	10	92.30	72.14	20.16	92.30	249
78	SOUTH KOREA	362	18,051.61	12,887.16	5,128.09	12,813.75	12,094
79	SPAIN	26	7,138.52	2,188.34	4,950.18	6,870.25	701
80	SRI LANKA	7	113.15	84.60	28.56	71.41	208
81	SWAZILAND	3	26.00	21.70	4.30	26.00	26
82	SWEDEN	19	138.40	109.56	28.84	130.70	903
83	SWITZERLAND	61	5,364.37	5,171.80	182.15	2,970.01	1,600
84	SYRIA	10	68.00	55.70	12.30	66.00	249
85	TAJKISTAN	2	35.00	21.80	13.20	35.00	65
86	THAILAND	13	1,042.37	892.99	139.83	126.29	1,189
87	THE NETHERLANDS	92	3,117.31	1,914.54	1,200.71	1,943.68	4,353
88	TURKEY	25	1,847.70	754.90	1,092.81	1,870.34	833
89	UK	196	16,436.59	14,185.79	2,232.10	8,021.43	11,440
90	UKRAINE	13	251.40	219.14	32.27	162.70	377
91	UNITED ARAB EMIRATES	24	6,602.46	3,584.78	2,967.67	3,810.57	1,931
92	USA	438	32,418.36	26,067.30	6,101.01	15,620.95	19,687
93	UZBEKISTAN	4	75.00	63.20	11.80	75.00	132
94	VIETNAM	4	91.10	79.30	11.80	89.60	109
95	YEMEN	2	105.00	94.20	10.80	105.00	33
	TOTAL	5,533	628,497.08	518,308.22	110,807.00	419,269.47	292,120

Table 15

Top 10 Countries on the basis of foreign investment in industries (Upto F/Y 2078-079)

S.N.	Country	Number of Projects	Total Amount of Foreign Investment (Rs.in 10 Crore)	No. of Employment
1	CHINA	2,111	2166	101,128
2	INDIA	819	1010	74,303
3	USA	438	156	19,687
4	SOUTH KOREA	362	128	12,094
5	BRITISH VIRGIN ISLANDS	17	111	2,326
6	UK	196	80	11,440
7	SINGAPORE	56	75	3,816
8	UNITED ARAB EMIRATES	24	38	1,931
9	CANADA	51	36	2,695
10	JAPAN	278	34	10,521
11	Others	1,181	357	52,179
Total		5,533	4,192	292,120

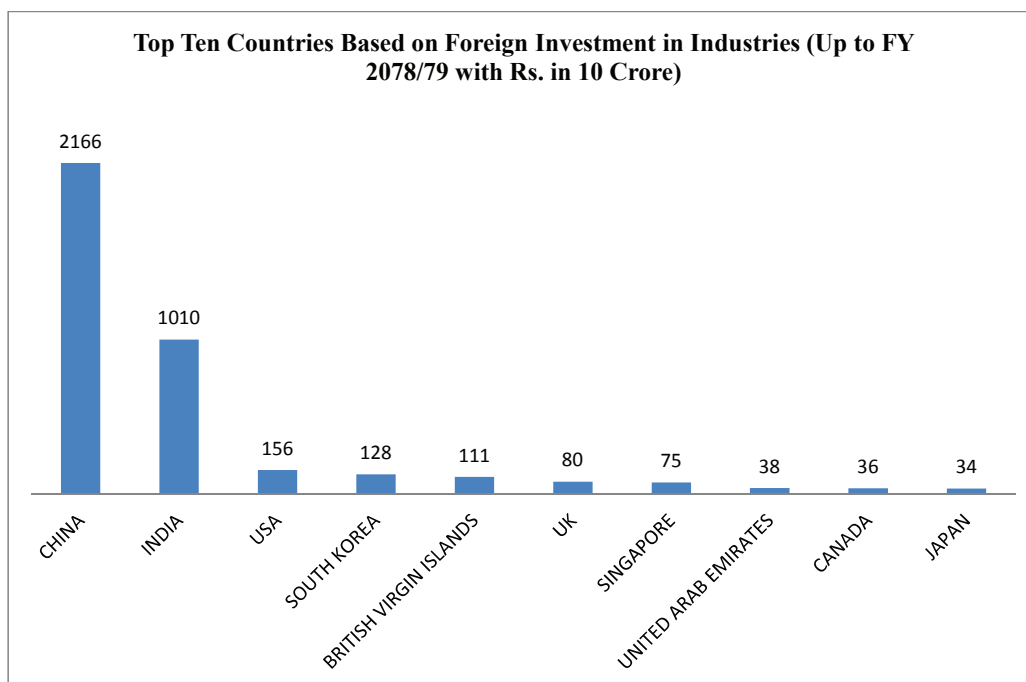


Table 16

Registration of Industrial Property (Trademark, Patent & Design) (Upto F.Y. 2078/079)

Fiscal Year	Trademark (in Number)			Patent (in Number)			Design (in Number)		
	National	Foreign	Total	National	Foreign	Total	National	Foreign	Total
Upto 2065/66	16096	10715	26811	31	36	67	38	43	81
2066/67	889	675	1564	1	0	1	0	0	0
2067/68	850	657	1507	1	0	1	0	0	0
2068/69	456	1230	1686	1	0	1	4	3	7
2069/70	1473	1089	2562	1	0	1	13	1	14
2070/71	1084	920	2004	0	0	0	1	0	1
2071/72	1080	992	2072	1	0	1	6	5	11
2072/73	1032	1366	2398	0	0	0	8	3	11
2073/74	1020	1260	2280	0	0	0	5	16	21
2074/75	1047	1224	2271	2	0	2	4	4	8
2075/76	1256	1175	2431	2	0	2	21	7	28
2076/77	1552	1511	3063	0	0	0	2	15	17
2077/78	1042	1361	2403	3	0	3	7	49	56
2078/79	1521	1458	2979	1	0	1	13	24	37
Total	30398	25633	56031	44	36	80	122	170	292

Table 17

List of Initial Environmental Examination (IEE) Approved Industries (F. Y. 2078/79)

सि.नं.	उद्योगको नाम	ठेगाना
१	श्री शिव शक्ति आयलएण्ड फ्याट्स प्रा.लि.	जितपुर सिमरा उपमहानगरपालिका -७ बारा
२	श्री ग्याविन वायरटेक प्रा.लि.	हेटौडा उपमहानगरपालिका वडा नं.-८, मकवानपुर
३	श्री एग्रो थाईस्परिट्स प्रा.लि.	पाटन औद्योगिक क्षेत्र, ललितपुर उपमहानगरपालिका ६, ललितपुर
४	श्री जे.जे.प्लास्टिक्स प्रा.लि.	मिथिला नगरपालिका वडानं. ०४ , धनुषा
५	श्री जनता एग्रो एण्डफिड प्रा.लि.	रामग्राम नगरपालिका वडा नं. ११, नवलपरासि
६	श्री देउती गुट्खाइण्डष्ट्रिज	जानकी गाउँपालिका वडानं. ६, बाँके
७	श्री नेपाल सेरामिकइण्डष्ट्रिज प्रा.लि.	जीतपुरसिमरा उपमहानगरपालिका वडा नं. ८ , बारा
८	श्री सिद्धि श्रीइण्डष्ट्रिज प्रा.लि.	हेटौडा उपमहानगरपालिका वडा नं.-८, हेटौडा औद्योगिक क्षेत्र ।
९	श्री नारायणी आयलरिफाईनरी उद्योग प्रा.लि.	परवानीपुर गाउँपालिका वडा नं. ०४, बारा ।
१०	श्री जनकपुर रिफाइनरीज प्रा.लि.	मिथिला नगरपालिका वडानं. ०७ , धनुषा ।
११	श्री एशियन पेन्ट्सनेपाल प्रा.लि.	हेटौडा औद्योगिक क्षेत्र, मकवानपुर ।
१२	श्री गोदावरी कंक्रीटब्लक उद्योग प्रा.लि.	गोदावरी नगरपालिका वडानं. ८, कैलाली ।
१३	श्री तिरुपति मेटलइण्डष्ट्रिज प्रा.लि.	भैरहवा विशेष आर्थिक क्षेत्र, रोहिणी गाउँपालिका वडा नं. ०१, रुपन्देही ।
१४	श्री शिवशक्ति ध्यू उद्योग प्रा.लि.	जितपुरसिमरा उपमहानगरपालिका -७ , बारा ।
१५	श्री स्वस्तिक आयलइण्डष्ट्रिज प्रा.लि.	बुढीगंगा गाउँपालिका वडा नं. ५, मोरङ ।
१६	श्री अल्टो प्लाष्टिकएण्ड ग्याभलिङ्ग वायर इण्डष्ट्रिज प्रा.लि.	दुहवी नगरपालिका वडानं. ०८, सुनसरी ।
१७	श्री यति ब्रुअरी प्रा.लि.	खैरहनी नगरपालिका वडानं. ०४, चितवन ।
१८	श्री नेपाल मार्सिरेमिडिज प्रा.लि.	देउचुली नगरपालिका वडानं. ०१, नवलपरासी ।

सि.नं.	उद्योगको नाम	ठेगाना
१९	श्री शेर्पा आउटडुअरस्पोर्ट्स गुड्स इण्डष्ट्रिज प्रा.लि.	गौरीगन्ज गाउँपालिकावडा नं. ६, झापा ।
२०	श्री आर. एम.सी. फुड्सप्रा.लि.(तेल)	जितपुरसिमराउपमहानगरपालिका -८, बारा ।
२१	श्री आर. एम.सी. फुड्सप्रा.लि. (खाद्यान्न)	जितपुरसिमराउपमहानगरपालिका -८, बारा ।
२२	श्री इको प्यानल नेपालप्रा.लि.	चाँगुनारायण नगरपालिकावडा नं. ०२, भक्तपुर ।
२३	श्री हिप्को ईन्फ्राप्रा.लि.	वीरगज महानगरपालिकावडा नं. ३१, पर्सा ।
२४	श्री अरुण सिमेन्टइण्डष्ट्रिज प्रा.लि.	लमही नगरपालिका वडानं. ०९, दाङ ।
२५	नेपाल इकरातइन्जिनियरिङ्ग	
२६	श्री पोखरा इको रेडब्रिक्स प्रा.लि.	रुपा गाउँपालिका वडानं. ४, कास्की ।
२७	श्री फ्लोरिडल्याबोरेटोरिज प्र.लि.	ललितपुर महानगरपालिकावडा नं. २४, ललितपुर ।
२८	श्री कन्काई रबरइण्डष्ट्रिज प्रा.लि.	कन्काई नगरपालिका वडानं. ०७, झापा ।
२९	श्री नेपाल युन्चेङ्गप्लेट मेकिङ्ग कम्पनी प्रा.लि.	हेटौडा नगरपालिका वडानं. ८, हेटौडा औद्योगिक क्षेत्र, मकवानपुर ।
३०	श्री सि. सि. वाईनरीउद्योग	थाहा न. पा.९, मकवानपुर
३१	श्री सि.जि. आयल इण्डेरेभिटेभ्स प्रा.लि.	जितपुरसिमराउपमहानगरपालिका वडा नं. १०, बारा ।
३२	श्री रिजालको पोलिटैकबालाजु प्रा.लि.	काठमाण्डौ म.न.पा. १६, बालाजु औद्योगिक क्षेत्र, काठमाण्डौ ।
३३	श्री ओ.सि.बि. फुड्सएण्ड फीड्स प्रा.लि.	परवानीपुर गाउँपालिकावडा नं. ४, बारा ।
३४	फेवा कन्सट्रक्सन	पोखरा महानगरपालिकावडा नं. ६, कास्की ।
३५	सुन्तला प्रशोधन घरप्रा.लि.	पुतलीबजार नगरपालिकावडा नं. १२, स्याङजा ।
३६	क्याकर एण्ड प्याकरप्रा.लि.	चन्द्रागिरीनगरपालिका वडा नं. १५, काठमाण्डौ ।
३७	श्री गौरीशंकर सिमेन्टप्रा.लि.	शिवराज नगरपालिका वडानं. ०६, कपिलवस्तु ।
३८	श्री गणपति वनस्पतिप्रा.लि.	जितपुरसिमराउपमहानगरपालिका वडा नं. ०३, बारा ।
३९	श्री इष्टर्नएग्रिगेट उद्योग प्रा.लि.	बेलबारी न.पा. ७, मोरङ ।

सि.नं.	उद्योगको नाम	ठेगाना
४०	श्री कलश सोपईण्डष्ट्रिज प्रा.लि.	जीतपुरसिमरा उपमहानगरपालिका वडा नं. ८, बारा ।
४१	श्री काठमाण्डौ स्टीलप्रा.लि.	सरावल गाउँपालिका वडानं. ०१, नवलपरासी ।
४२	श्री ए.बि.सी. आयलइण्डष्ट्रिज प्रा.लि.	दुहवी नगरपालिका वडानं. ०१, सुनसरी ।
४३	श्री विकास फुडप्रोडक्ट्स प्रा.लि.	कोहलपुर नगरपालिका वडानं. १४, बाँके ।
४४	श्रीसिंगापुर वेभरेजेज नेपाल प्रा.लि.	मेचीनगर नगरपालिका वडानं. १४, झापा ।
४५	श्री बालाजी फिड एण्डएग्रिकल्चर प्रा.लि.	ईश्वरपुर नगरपालिकावडा नं. ०९, सर्लाही ।
४६	श्री के. आर. एस.भेन्चर्स प्रा.लि.	भद्रपुर नगरपालिका वडानं. ०८, झापा ।
४७	श्री लुम्बिनी विद्युतप्रा.लि.	बुटवल औद्योगिकक्षेत्र, रुपन्देही ।
४८	श्री चण्डेश्वरीग्यास प्रा.लि.	खजुरा गाउँपालिका वडानं. ३, बाँके ।
४९	श्री राजश्री फुडइण्डष्ट्रिज प्रा.लि.	धनगढी उप-महानगरपालिकावडा नं. १३, कैलाली ।
५०	श्री नारायणी स्पातप्रा.लि.	जीतपुरसिमरा उपमहानगरपालिका वडा नं. ०९, बारा ।
५१	श्री गोर्खा आयुर्वेदकम्पनी प्रा.लि.	ललितपुर महानगरपालिकावडा नं. २२, ललितपुर ।
५२	श्री एस.ए.इण्डष्ट्रिज प्रा.लि.	क्षिणेश्वर नगरपालिकावडा नं. ७, धनुषा ।
५३	श्री ओ.सि.वि.प्रोसेसिङ्ग इण्डष्ट्रिज प्रा.लि.	बुढीगंगा गाउँपालिकावडा नं. ३, मोरङ ।
५४	श्री बाबा जुट मिल्सप्रा.लि.	कटहरी गाउँपालिका वडानं. ०१, मोरङ ।
५५	श्री कालिकाकनस्ट्रक्सन प्रा.लि.	भरतपुर नगरपालिका वडानं. १०, चितवन ।
५६	श्री इण्डिगो पेन्ट्सप्रा.लि.	रामग्राम नगरपालिकावडा नं. १२, नवलपरासि ।
५७	श्री हिमालयन ब्रुअरीप्रा.लि.	गोदावरी नगरपालिका वडानं. ०३, ललितपुर ।
५८	श्री पञ्चमुखीलेमिनेट्स इण्डष्ट्रिज प्रा.लि.	रोहिणी गाउँपालिका वडानं. ०३, रुपन्देही ।
५९	श्री देउराली जनताफार्मास्युटिकल्स प्रा.लि. (इकाई उद्योग २)	भरतपुर नगरपालिका वडानं. ०५, चितवन ।
६०	श्री लक्ष्मी कत्थाउद्योग प्रा.लि.	गोदावरी नगरपालिका वडानं. ०५, कैलाली ।
६१	श्री रेश्म एग्रोइण्डष्ट्रिज प्रा.लि.	पोखरा महानगरपालिकावडा नं. २७, कास्की ।
६२	श्री एकता वाइनइण्डष्ट्रिज प्रा.लि.	इच्छाकामना गाउँपालिकावडा नं. ६, चितवन ।

सि.नं.	उद्योगको नाम	ठेगाना
६३	श्री सरस वेभरेजेजप्रा.लि.	गैडाकोट नगरपालिका वडानं. १७, नवलपासी ।
६४	श्री युनाइटेड वाइनरीप्रा.लि.	गोदावरी नगरपालिका वडानं. १३, ललितपुर ।
६५	श्री भुसाल केबल एण्डवायर इण्डष्ट्रिज प्रा.लि.	ओम सतिया गाउँपालिकावडा नं. ४, रुपन्देही ।
६६	श्री ग्लोबल प्रोटीनएण्ड आयल प्रा.लि.	भरतपुर महानगरपालिकावडा नं. १६, भरतपुर ।
६७	श्री प्रोजिओकेमईण्डष्ट्रिज प्रा.लि.	परवानीपुर गाउँपालिकावडा नं. ०५, बारा ।
६८	श्री सिद्धिविनायकआयल्स प्रा.लि.	रामग्राम नगरपालिकावडा नं. १५, नवलपरासी ।
६९	श्री हिमइलेक्ट्रोनिक्स प्रा.लि.	रामग्राम नगरपालिकावडा नं. ११, नवलपरी ।
७०	श्री ईष्टर्न सुगरमिल्स लिमिटेड	बर्जु गाउँपालिका वडानं. ५, सुनसरी ।
७१	श्री प्युरेक्सइण्डष्ट्रिज प्रा.लि.	ईटहरी नगरपालिका वडानं. १६, सुनसरी ।
७२	श्री मालिका स्टिल्सप्रा.लि.	जानकी गाउँपालिका वडानं. ८, कैलाली ।
७३	नुप्लाष्टइण्डष्ट्रिज प्रा.लि.	जीतपुरसिमराउपमहानगरपालिका वडा नं. ०३, बारा ।
७४	श्री साउथ एशियनवेभरेजेस प्रा.लि.	विन्दबासिनीगाउँपालिका वडा नं. १, पर्सा ।
७५	श्री मारुति फुड पार्कप्रा.लि.	रामग्राम नगरपालिकावडा नं. १२, नवलपरी ।
७६	श्री सनसाईन फुड्सप्रा.लि.	ओमसतिया गाउँपालिकावडा नं. ०५, रुपन्देही ।
७७	श्री एस. टि. सिइनर्जी इण्डष्ट्रिज प्रा.लि.	हेटौडा उपमहानगरपालिकावडा नं. ०८, हेटौडा औद्योगिक क्षेत्र, मकवानपुर ।
७८	श्री जगदम्बा अटोग्रुप प्रा.लि.	जीतपुरसिमराउपमहानगरपालिका वडा नं. ०३, बारा ।
७९	श्री ईन्टरनेशनल ग्रीनडेभलपर्स नेपाल प्रा.लि.	चाँगुनारायण नगरपालिकावडा नं. ०९, भक्तपुर ।
८०	श्री सर्वोत्तम ईट्टाउद्योग प्रा.लि.	सुन्दरबजार नगरपालिकावडा नं. ०२, लमजुङ्ग ।
८१	श्री बिग बी फर्मुलेसनप्रा.लि.	पनौती नगरपालिका वडानं. ०६, काभ्रेपलाञ्चोक ।
८२	श्री राईजिङ्ग सनएग्रो इण्डष्ट्रिज प्रा.लि.	सियारी गाउँपालिका वडानं. ०१, रुपन्देही ।

Table 18

Certificate of Origin approved (In F Y 2078/79)

नेपालमा उत्पादित औद्योगिक वस्तुलाई भारतीय बजारमा सहूलियती निर्यातका लागि सिफारिश गर्न उद्योग विभागका महानिर्देशकज्यूको अध्यक्षतामा गठित प्राविधिक समितिको बैठक तथा सो बाट आर्थिक वर्ष २०७८/७९ मा भएका सिफारिसहरु

उद्योगको नाम	वा.उ.क्षमता	निकासी माग गरेको बस्तु	सिफारिश परिमाण
गंगा रोजिन एण्ड टर्पेन्टाइन इण्डष्ट्रिज, बांके ।	3,440 MT	Rosin	2200 MT
		Turpentine	500 KL
तिरुपति मेटल इण्डष्ट्रिज प्रा.लि.सेज, रुपन्देही	12000 MT	Lead Ingot	1,000 MT
सुरज प्रिन्टिङ्ग एण्ड प्याकेजिङ्ग, रुपन्देही ।	83,125 Kg	Printing Wrapper	40 MT
श्री स्टिल्स प्रा.लि., रुपन्देही ।	150,000 MT	TMT Bar/Rod	10,000 MT
श्री जिन्दाल नेपाल एस एस पाइप इण्डष्ट्रिज, पर्सा ।	200 MT	SS Pipes	100 MT
नेपाल सेरामिक इण्डष्ट्रि प्रा.लि., बारा	2,82,66,000 Sq.Ft.	Floor Tiles	20 Lakh sq.ft.
		By Product – Coal Tar	-
लेकाली कफि स्टेट प्रा.लि., काठमाडौं ।	10,000 Kg	Green Beans Coffee	5,000 Kg
क्लोजर सिस्टम्स इन्टरनेशनल नेपाल प्रा.लि., मकवानपुर	45,00,00,000 (450 Million Pcs	Plastic Closures(P28 Xtralok mini, P28 Double lok & P28 Xtralok mini bulk pack, 28 Omni UK, 28 omni Uk)	400 Million Pcs
पशुपति कुट उद्योग, बारा	1,080 MT	Paper Board (Koot)	400 MT
शिवशक्ति केमोप्लाष्ट प्रा.लि., पर्सा ।	8,500 MT	Woven fabric/ sacks	5,000 MT
	1,500 MT		
शिवशक्ति उड प्यानल इण्डष्ट्रिज प्रा.लि., सुनसरी ।	950,000 Sq.Ft.	Plywood	450,000 Sq.ft

उद्योगको नाम	वा.उ.क्षमता	निकासी माग गरेको बस्तु	सिफारिश परिमाण
अन्नपूर्ण स्लिपर इण्डष्ट्रिज प्रा.लि., सुनसरी ।	32,00,000 Pairs	Plastic Chappal	15,00,000 Pairs
अर्घाखांची सिमेन्ट लि., रुपन्देही ।	5,57,500 MT	Cement (OPC & PPC)	50,000 MT
होङ्गसी शिवम् सिमेन्ट लि., नवलपरासी ।	46,00,000	Cement (OPC & PPC)	3,00,000 MT
	MT		
	4,000 MT	Clinker	3,000 MT
यो यो प्लाइउड इण्डष्ट्रिज प्रा.लि.,बाँके	13,15,000 Sq.Ft.	Plywood	7,00,000 sq.ft.
ओम प्लाइ एण्ड फर्निचर प्रा.लि.,बाँके	25,00,000 Sq.Ft.	Plywood	15,00,000 Sq.ft.
शिव कत्था उद्योग प्रा.लि., बाँके ।	120 MT	Kattha (Biscuit)	100 MT
	180 MT	Cutchha	100 MT
गणपति कत्था एण्ड एलाइड इण्डष्ट्रिज प्रा.लि., बाँके ।	330 MT	Kattha (Biscuit)	100 MT
	588 MT	Cutchha	200 MT
ओ.सि.वि.फूड्स एण्ड फिड्स प्रा.लि.,बारा ।	10198 MT	By products – Soya hulls	500 MT
फेल्ट मार्ट इण्डष्ट्रिज प्रा.लि., काठमाडौं ।	10,000 Pcs	Woolen goods/felt goods	8,000 Pcs
क्लासिक पोलिमर्स प्रा.लि., रुपन्देही ।	1434 MT	PVC Mat (Tufted floor covering)	500 Mt
ए.वि.सी. आयल इण्डष्ट्रिज प्रा.लि, सुनसरी ।	1,800 MT	By Product – Acid Oil	1,000 MT
आरती स्ट्रिप्स प्रा.लि., मोरङ्ग ।	5,000 MT	HR Plate/Sheet (Slit)	3,000 MT
ओ.सि.वि.फूड्स एण्ड फिड्स प्रा.लि.,बारा ।	1245 MT	By products - Acid Oil	1,000 MT
श्री मारुती पेपर एण्ड केमिकल्स ई. प्रा.लि., पर्सा ।	24,000 MT	Kraft Paper	5,000 MT
त्रिवेणी प्लाष्टो पोलिमर्स प्रा.लि., बारा ।	1400 MT	Plastic Chairs	500 MT
खजुरीको नेपाल प्रा.लि., मकवानपुर	200 MT	Puff Pastry	25 MT
एस गार्मेन्ट्स प्रा.लि., सुनसरी	250,000 Piece	Readymade gar- ments	150,000 Pcs
अन्नपूर्ण रबर इण्ड. प्रा.लि., सुनसरी ।	36,00,000 pairs	Sandal (different varieties)	20,00,000 Pcs
ग्रिन टायर प्रा.लि., मोरङ्ग ।	5,00,000 Nos.	Tire of various sizes	150,000 Pcs

INDUSTRIAL STATISTICS

उद्योगको नाम	वा.उ.क्षमता	निकासी माग गरेको बस्तु	सिफारिश परिमाण
अर्घाखांची सिमेन्ट लि., रुपन्देही ।	4,00,000 MT	Clinker	5,000 MT
डि आर एस इन्टरप्राइजेज प्रा.लि., बर्दिया ।	3,550 MT	Liquid Kattha	150 Mt
ईभान्स लाइफ साइन्सेस प्रा.लि., मकवानपुर ।	12,000 KG	Berberine Hydrochloride	3,000 MT
		चुत्रोको डाँठ प्रशोधन गरी बनेको पाउडर	
बागेश्वरी कत्था उद्योग प्रा.लि., बाँके।	1,580 MT	Liquid Kattha	500 MT
श्री मारुती पेपर एण्ड केमिकल्स ई. प्रा.लि., पर्सा ।	24,000 MT	Kraft Paper	1,000 MT
मुशरफ लेदर गुड्स, पर्सा ।	20,40,000 Sq.ft.	Wet blue Finished crust leather	16,00,000 sq.ft
नविन पोलिमर उद्योग, बारा ।	1,200 MT	Pet Preform	500 MT
श्री बालाजी पेपर ई. प्रा.लि., रुपन्देही ।	24,000 MT	Kraft /Duplex Paper	1,000 MT
मनकामना रोजिन एण्ड केमिकल उद्योग प्रा.लि., बाँके	2880 MT	Rosin	750 MT
	580 KL	Turpentine	150 KL
जय स्पनिङ्ग मिल्स प्रा.लि., पर्सा ।	4,400 MT	Polyester spun Yarn	2,000 MT
सूर्य कत्था उद्योग प्रा.लि., सुनसरी ।	400 MT	Kattha (Biscuit)	200 MT
	600 MT	Cutchha	300 MT
बरुण बेभरेज नेपाल प्रा.लि., नवलपरासी ।	5,000 MT	Pet Preform	1,000 MT
सनराइज पेपर मिल्स प्रा.लि., सुनसरी ।	4500 MT	Kraft Paper	1,000 MT
ओम एगो प्रोडक्ट प्रा.लि., बारा ।	3150 MT	Rice Bran	500 MT
क्रियोन टेक्सटायल, ललितपुर ।	10,000 Pcs	Wool/Acrylic Shawl	8,000 pcs
एलाइड स्टील्स प्रा.लि., पर्सा ।	180 MT	Stainless Steel scrap	100 MT
ओम श्री ह्याण्डक्राफ्ट, काठमाडौं	5,00,00,000 Pcs	Woolen Felt goods	450,00,000 Pcs
शिव शक्ति घ्यू उद्योग प्रा.लि., बारा।	2,700 MT	By product –Acid Oil	1,000 MT

उद्योगको नाम	वा.उ.क्षमता	निकासी माग गरेको बस्तु	सिफारिश परिमाण
मारुती प्रिन्ट एण्ड प्याक प्रा.लि., पर्सा ।	32,000 MT	Corrugated Cardboard Box	500 MT
ब्रजेश्वरी इण्डष्ट्रिज प्रा.लि., नवलपरासी	3,00,00,000 Pcs	Baby Diaper	1,00,00,000 (One crore) pcs
श्री लुम्बिनी इण्डष्ट्रिज, नवलपरासी ।	8,000 MT	Lead ingot	1,000 MT
	1,500 MT	Plastic chips	200 MT
शिव शक्ति प्याकेजिङ्ग प्रा.लि., पर्सा ।	6,000 MT	Plastic sheet	1,500 MT
आरती स्ट्रिप्स प्रा.लि., मोरङ्ग ।	500 MT	Zinc Scrap Dross, Ash	435 MT
जय स्पिनङ्ग मिल्स प्रा.लि., पर्सा ।	6,138 MT	Polyester/Vis- cose Yarn	1,600 MT
वि.एच.पि. मेनुफ्याक्चरिङ्ग प्रा.लि., बारा ।	4,25,000 Pcs	Pressure Cooker	25,000 Pcs
जानकी स्टील इण्डष्ट्रिज प्रा.लि., पर्सा ।	3,600 MT	Stainless Steel Utensils	500 MT
जेमिनी रिसाइकलर्स इण्डष्ट्रिज प्रा.लि., मोरङ्ग ।	9500 MT	Lead Ingot	1,000 MT
	1050 MT	Plastic Chips	200 MT
नेकोन के.वि.प्लाष्टो इन्जिनियरिङ्ग ई.प्रा.लि., पर्सा ।	12,000 MT	HDPE/PP Woven sacks & fabrics	2,000 MT
लक्ष्मी कत्या उद्योग प्रा.लि., कैलाली ।	950 MT	Cashew Husk Oil	100 MT
जनकपुर रिफाइनरिज प्रा.लि., धनुषा ।	1260 MT	By products (Fatty Acid/Acid Oil)	300 MT
एभरग्रिन एग्रो पोलिमर इण्डष्ट्रिज प्रा.लि., सुनसरी ।	1180 MT	Plastic Shed	100 MT
क्वालिटी पेपर इण्डष्ट्रिज प्रा.लि., नवलपरासी ।	600 MT	Kraft Paper	100 MT
आरती स्ट्रिप्स प्रा.लि., मोरङ्ग ।	57,000 MT	GC/GP sheet	5,000 MT
	20,000 MT	Galvanised roll form	1,000 MT

INDUSTRIAL STATISTICS

उद्योगको नाम	वा.उ.क्षमता	निकासी माग गरेको बस्तु	सिफारिश परिमाण
	3,000 MT	Galvanised Ridge	500 MT
	40,000 MT	Galvalume -Color(PPGI) sheet	
		Galvalume color sheet	5,000 MT
		Galvalume roll form Galvalume sheet	5,000 MT
		Galvalume Ridge	1,000 MT
	75,000 MT		6,000 MT
	5,000 MT		500 MT
एभरेष्ट कत्था उद्योग, कैलाली ।	600 MT	Liquid Kattha	120 MT
पोलिमर इण्डष्ट्रिज प्रा.लि., बारा ।	5,000 MT	PP Woven Fabrics	2,500 MT
बज्र एण्ड वेल प्रा.लि., नवलपरासी ।	25,000 Cartoon	Noodles	1,600 Cartoon
	(150 MT)		
लुम्बिनी पेपर बोर्ड मिल्स प्रा.लि., नवलपरासी ।	12,000 MT	Duplex Paper Board	1,000 MT
एभरेष्ट नेपाल एग्रो इण्डष्ट्रिज, बांके ।	15,000 Litre	Cotton seed Oil	10,000 Liter
एग्रो थाई फूड्स प्रा.लि., ललितपुर ।	3,81,60,000 CAN	Energy Drinks	1,02,00,000 CAN
			68,00,000 Bottle
	3,42,22,500 bottle		
		Carbonated soft drinks	
पशुपति पश्मिना उद्योग, ललितपुर ।	3,00,000 Pcs	Woolen Muffler, Scarf, Blanket, shawl, Stole, knitted stole, Panchoo etc.	50,000 Pcs

उद्योगको नाम	वा.उ.क्षमता	निकासी माग गरेको बस्तु	सिफारिश परिमाण
बागेश्वरी कत्था उद्योग प्रा.लि., बांके	1,580 MT	Liquid Kattha	300 MT
गंगा रोजिन एण्ड टर्पेन्टाइन इण्डस्ट्रिज, बांके ।	3,440 MT	Rosin ,	2,200 MT
		Turpentine	
			500 MT
डाबर नेपाल प्रा.लि., बारा	110,000 KL	Fruit Juices	80,000 KL
शिव शक्ति घ्यू उद्योग प्रा.लि., बारा	Ghee & Oil 34,500 MT	By product – Free Fatty Acid	800 MT
ओ.सि.वि.फूड्स एण्ड फिड्स प्रा.लि., बारा ।	348 MT	Soya Lecithin	250 MT
जिनोम अर्थोपेडिक्स प्रा.लि., सुनसरी ।	116,000 Pcs	Orthopedic Im- plants	15,000 MT
श्री सौरभ आयल एण्ड एग्रो इण्डस्ट्रिज, बांके ।	6,000 MT	Mustard Oil	500 MT
श्रीकृष्ण आयल रिफाइनरी एण्ड भेजिटेबल घी ई. प्रा.लि., बारा ।	850 MT	By product- Acid Oil	500 MT
त्रिवेणी सिनप्याक्स प्रा.लि., बारा ।	8,000 MT	HDPE/PP woven fabric	1,500 MT
शुशिल वनस्पति प्रा.लि., पर्सा ।	23,800 MT	By product- Free fatty acid	400 MT
		Palmolien Oil	
ॐ चाओ विरो फिड इण्डस्ट्रिज प्रा.लि., बारा ।	50,000 MT	Poultry Feed	2,000 MT
		Feed concen- trate	
कालिका रिफाइनरी प्रा.लि., नवलपरासी ।	1518 MT	By Products- Acid Oil	500 MT
मुशरफ लेदर गुड्स, पर्सा ।	20,40,000 Sq.ft.	Wet blue chromed tanned lether, Finished crust leather	250,000 Sq.ft.
फ्लोर वर्क्स प्रा.लि., काठमाडौं ।	2000 Sq.mtrs	Woolen carpet	1500 Sq.mtrs

INDUSTRIAL STATISTICS

उद्योगको नाम	वा.उ.क्षमता	निकासी माग गरेको बस्तु	सिफारिश परिमाण
जगदम्बा स्टील्स प्रा.लि., बारा ।	GI wire 50,000 MT	By product- Zinc Dross	90 MT
	MS wire rod		
	100,000 MT	By product- Mill Scale	1,000 MT
पशुपति कत्था मिल्स प्रा.लि., बारा ।	750 MT	Cashew Shell Paste (Lugdi)	150 MT
	1250 MT	Cutchh	100 MT
	600 MT	Cashew shell liquid oil	100 MT
श्रीनगर एग्रीटेक इण्डस्ट्रिज प्रा.लि., रुपन्देही ।	45,500 MT	Poultry feed	1,500 MT
स्वस्तिक आयल इण्डस्ट्रिज प्रा.लि., मोरङ्ग ।	12,000 MT	Bakery Shorten- ing	2,000 MT
जगदम्बा इन्टरप्राइजेज प्रा.लि., पर्सा	600 MT	By product- Mill Scale	600 MT
नुभा हाईटेक फिड इण्डस्ट्रिज प्रा.लि., पर्सा ।	24,000 MT	Poultry feed	750 MT
पञ्चकन्या एस.एस. एक्सपोर्ट प्रा.लि., रुपन्देही ।	20,000 Pcs	Stainless steel water tank	4,000 Pcs
श्री हाइजिन प्याक्स नेपाल प्रा. लि., भ्र्पापा ।	6000 KL	Energy Drinks (330 ml), Energy Drinks (250 ml)	792000 Litres and 600000 Litres re- spectively
Nuplast Industries Pvt.Ltd	4000 MT	UPVC Pipes	600 MT
	12000 MT	LF Tubes	200 MT
Aarati Lead And Battrry Industries Pvt. Ltd,Itahari-13, Sunsari	200 MT	Remelted Lead Ingots	100 MT
Pashupati Synpack Industries Pvt.ltd ,Birat- nagar, Morang	10400MT	PP Woven Fabric	5000 MT
Kwality Diet and foods Pvt.Ltd,Duhabi, Sunsari	1200 MT	Biscuit	250 MT
kwality Confectionary Pvt.Ltd ,Duhabi, Sunsari	1800 MT	Chocolate	300 MT

उद्योगको नाम	वा.उ.क्षमता	निकासी माग गरेको बस्तु	सिफारिश परिमाण
Kwality Foods Nepal Pvt.Ltd,Duhabi, Sun- sari	1500 MT	Kurkure	300 MT
Kwality Foods And Snakes Pvt.Ltd,Duhabi, Sunsari	7000 MT	Biscuit	2000 MT
Aarati Lead And Battrry Industries Pvt. Ltd,Itahari-13, Sunsari	2192 MT	Remelted Lead Ingots	500 MT
Asian Biscuit & Confectionery ,Duhabi, Sunsari	3000 MT	Confectionary (IMLI BOMB CANDY)	30 MT
K.R.S. Ventures Pvt.Ltd,Bhadrapur, Jhapa	10000KL	Flavoured Drinks	3000 KL
Hulas Wires Industries Pvt.LTd,Sinuwari, Morang	55000 MT	GI Wire	20000 MT
Premier Wire Pvt.Ltd.,Biratnagar, Morang	25000 MT	GI Wire	10000 MT
Arihanta Iron And still industries,Biratnagar, Morang	500 MT	Gi Stching Wire	100 MT
Shivam Plastic Industries Limited,Budhiganga, Morang	11000 MT	PP Woven Fabric	3000 MT
Mahalaxmi wires and keble Pvt.Ltd ,Itaha- ri-13, Sunsari	1500 MT	CPVC Com- pound	500 MT
Arihanta auto Corrugation ,Itahari-13, Sun- sari	28800 MT	Kraft Paper	8000 MT
Palpa Cement Industries Limited,Sunwal-7, Nawalparasi	180000 MT	PPC Cement	90000 MT
	510000 MT	OPC Cement	100000 MT
Ilam Tea Producers Pvt.Ltd.,Biratnagar-14, Morang	1750 MT	Tea (Black&CTC)	150 MT
Kwality Noodles Pvt.Ltd,Hattimuda, Morang	7000 MT	Instant Noodles	2000 MT

Annexes:

उद्योग विभागबाट प्रदान गरिने सेवा माग गर्दा आवश्यक पर्ने कागजातहरूको विवरण

क) अनुमति तथा दर्ता शाखा

१. उद्योग अनुमतिका लागि माग गर्दा आवश्यक पर्ने कागजातहरूको विवरण

कागजातहरूको सूची		भएको	नभएको
१.	उद्योग दर्ता अनुमतिको लागि निवेदन (अनुसूची ६)		
२.	परियोजनाको विवरण (अनुसूची २)		
३.	नेपाली नागरिकताको प्रमाणपत्रको प्रतिलिपी वा विदेशी नागरिक भए राहदानीको प्रतिलिपी		
४.	निवेदक फर्म वा कम्पनी भएमा		
	- फर्म वा कम्पनी दर्ताको प्रतिलिपी		
	- स्वीकृत प्रवन्धपत्र तथा नियमावलीको प्रमाणित प्रतिलिपि		
	- संचालक समितिको निर्णय		
	- अद्यावधिक शेयर लगत		
	- अघिल्लो आर्थिक वर्षको लेखापरीक्षण प्रतिवेदन र करचुक्ता प्रमाणपत्र		
५.	उद्योग रहने स्थानको नक्सांकन सहितको विवरण		
६.	निवेदन दिन प्रतिनिधि नियुक्त गरेको भए सोको अख्तियारी पत्र र अख्तियारवालाको परिचय खुल्ने कागजात		
७.	विदेशी लगानीमा उद्योग संचालन गर्ने भए		
-	विदेशी लगानी स्वीकृति भएको पत्र		
-	स्वीकृत परियोजना विवरण र संयुक्त लगानी सम्झौता		
८.	साझेदारीमा उद्योग भएमा साझेदार बिच भएको सम्झौता		
९.	उद्योग स्थापना गर्ने क्षेत्रको गाउँपालिका वा नगरपालिकाको सिफारिस		
१०.	आवश्यकतानुसार अन्य निकायको सहमति/स्वीकृति पेश गर्नुपर्नेमा सो को पूर्व स्वीकृति एवं सहमति पत्र ।		
११.	उद्योग दर्ता गर्ने निकायले तोकेको अन्य आवश्यक कागजात		

कम्पनीको नाम:

निवेदकको दस्तखत:

मिति:

रूजु गर्ने अधिकारी

मिति:

समय:

२. उद्योग खारेजीका लागि माग गर्दा आवश्यक पर्ने कागजातहरूको विवरण

कागजातहरूको सूची		भएको	नभएको
१.	रितपूर्वकको निवेदन (अनुसूची -१२)		
२.	मान्यताप्राप्त मूल्याङ्कनकर्ताबाट तयार गरिएको उद्योगको जायजथाको मुल्याङ्कन प्रतिवेदन, तर एक करोड रुपैयाँ सम्म स्थिर पूँजी भएको उद्योगको हकमा उद्योगले पेश गरेको प्रतिवेदन ।		
३.	उद्योगमा कार्यरत श्रमिक लगायतका सम्पूर्ण कर्मचारीहरूको दायित्व फरफारक पारेको विवरण ।		
४.	उद्योगको अन्य दायित्व फरफारक प्रतिवेदन ।		
५.	लिक्विडेटर नियुक्त भएको भए त्यस्तो लिक्विडेटरले पेश गरेको उद्योगको खारेजी सम्बन्धी प्रतिवेदन ।		
६.	अघिल्लो आर्थिक वर्ष सम्मको लेखापरीक्षण प्रतिवेदन र करचुक्ता प्रमाणपत्र		
७.	उद्योग विरुद्ध कुनै अदालत वा न्यायिक निकायमा मुद्दा विचाराधिन नरहेको भनि सम्बन्धित उद्यमीले गरेको स्वःघोषणा ।		
८.	कम्पनी भए संचालक समिति वा साधारणसभाको निर्णयको प्रमाणित प्रति		
९.	उद्योग दर्ताको सक्कल प्रमाणपत्र		
१०.	आवश्यकता अनुसार अन्य निकायको स्वीकृति पेश गर्नुपर्ने भएमा सोको स्वीकृति/सहमतिपत्र		
९.	उद्योग स्थापना गर्ने क्षेत्रको गाउँपालिका वा नगरपालिकाको सिफारिस		
१०.	आवश्यकतानुसार अन्य निकायको सहमति/स्वीकृति पेश गर्नुपर्नेमा सो को पूर्व स्वीकृति एवं सहमति पत्र ।		

कम्पनीको नाम:

रुजु गर्ने अधिकारी

निवेदकको दस्तखत:

मिति:

मिति:

समय:

३. उद्योग दर्ताका लागि माग गर्दा आवश्यक पर्ने कागजातहरूको विवरण

आवश्यक कागजातहरूको विवरण		भएको	नभएको
१.	उद्योग दर्ताको निवेदन (अनुसूची १)		
२.	परियोजनाको विवरण (अनुसूची २)		
३.	नेपाली नागरिकताको प्रमाणपत्रको प्रतिलिपी वा विदेशी नागरिक भए राहदानीको प्रतिलिपी		
४.	निवेदक फर्म वा कम्पनी भएमा		
	- फर्म वा कम्पनी दर्ताको प्रतिलिपी		

आवश्यक कागजातहरूको विवरण		भएको	नभएको
	- स्वीकृत प्रवन्धपत्र तथा नियमावलीको प्रमाणित प्रतिलिपि		
	- संचालक समितिको निर्णय		
	- अद्यावधिक शेयर लगत		
	- अधिल्लो आर्थिक वर्षको लेखापरीक्षण प्रतिवेदन र करचुक्ता प्रमाणपत्र		
५.	उद्योग रहने स्थानको नक्सांकन सहितको विवरण		
६.	निवेदन दिन प्रतिनिधि नियुक्त गरेको भए सोको अख्तियारी पत्र र अख्तियारवालाको परिचय खुल्ने कागजात		
७.	विदेशी लगानीमा उद्योग संचालन गर्ने भए		
	- विदेशी लगानी स्वीकृति भएको पत्र		
	- स्वीकृत परियोजना विवरण र संयुक्त लगानी सम्झौता		
८.	अनुमति लिनुपर्ने उद्योगको हकमा TOR/ Scoping Document		
९.	साझेदारीमा उद्योग भएमा साझेदार बिच भएको सम्झौता		
१०.	उद्योग स्थापना गर्ने क्षेत्रको गाउँपालिका वा नगरपालिकाको सिफारिस		
११.	आवश्यकतानुसार अन्य निकायको सहमति/स्वीकृति पेश गर्नुपर्नेमा सो को पूर्व स्वीकृति एवं सहमति पत्र ।		
१२.	उद्योग दर्ता गर्ने निकायले तोकेको अन्य आवश्यक कागजात		

कम्पनीको नाम: रूजु गर्ने अधिकारी
निवेदकको दस्तखत: मिति:
मिति: समय:

४. उद्योग स्थानान्तरणका लागि माग गर्दा आवश्यक पर्ने कागजातहरूको विवरण

आवश्यक कागजातहरूको विवरण		भएको	नभएको
१.	उद्योग स्थानान्तरणको लागि निवेदन (अनुसूची ८)		
२.	अधिल्लो आ.व.को लेखापरीक्षण प्रतिवेदन र करचुक्ता प्रमाणपत्र		
३.	उद्योग स्थानान्तरण हुने स्थानिय निकाय (गाउँपालिका वा नगरपालिका) को सिफारिस		
४.	प्रारम्भिक वातावरणीय परीक्षण वा वातावरणीय प्रभाव मूल्यांकन आवश्यक पर्ने भएमा सो को स्वीकृत प्रतिवेदन		
५.	उद्योग सञ्चालन गर्दा प्रचलित कानून बमोजिम कुनै छुट सुविधा वा सहूलियत प्राप्त गरेको भए त्यस्तो छुट, सुविधा वा सहूलियत प्रदान गर्ने निकायको सिफारिस		

आवश्यक कागजातहरूको विवरण		भएको	नभएको
६.	अद्यावधिक परियोजनाको विवरण (अनुसूची -२)		
७.	कम्पनीको वार्षिक साधारण सभा/विशेष साधारण सभा वा संचालक समितिको निर्णय		
८.	SEZ/औद्योगिक क्षेत्रमा स्थानान्तरण गर्ने भएको सो निकायको सहमतिपत्र		
९.	स्थानान्तरण हुने स्थलको नक्सांकन विवरण		
१०.	आवेदक अख्तियावाला भएमा अख्तियारी पत्रको प्रमाणित प्रतिलिपि र अख्तियारवालाको परिचयपत्र		
११.	अन्य निकायको राय/अनुमति/सहमति आवश्यक पर्ने भएमा सो सम्बन्धी पत्र		

कम्पनीको नाम: रूजु गर्ने अधिकारी
निवेदकको दस्तखत: मिति:
मिति: समय:

५. प्राइभेट फर्मको प्रोप्राइटर तथा साझेदार फर्मको साझेदार परिवर्तन गरी नामसारीका लागि माग गर्दा आवश्यक पर्ने कागजातहरूको विवरण

कागजातहरूको विवरण		भएको	नभएको
१.	नामसारी गरि लिन चाहनेको रीतपूर्वकको निवेदन		
२.	विक्रीनामा कागजात वा साविकवालाले गरिदिएको छोडपत्र		
३.	अघिल्लो आ.व.को लेखापरीक्षण प्रतिवेदन र करचुक्ता प्रमाणपत्र		
४.	नामसारी गरिलिनेको नागरिकताको प्रमाणित प्रति		
५.	साझेदार भए संशोधित साझेदारी सम्झौता (कबूलियतनामा)		
६.	सम्बन्धित आन्तरिक राजश्व कार्यालयको सकारात्मक प्रतिक्रिया		

कम्पनीको नाम: रूजु गर्ने अधिकारी
निवेदकको दस्तखत: मिति:
मिति: समय:

६. उद्योग पूँजी, क्षमता, उद्देश्य परिवर्तन वा हेरफेरका लागि माग गर्दा आवश्यक पर्ने कागजातहरूको विवरण

आवश्यक कागजातहरूको विवरण		भएको	नभएको
१.	रीतपूर्वक निवेदन (अनुसूची — १३)		
२.	अघिल्लो आ.व.को लेखापरीक्षण प्रतिवेदन र करचुक्ता प्रमाणपत्र		
३.	उद्योगको अद्यावधिक विवरण (अनुसूची १०)		
४.	साझेदारी फर्म भए, साझेदार बीचको सम्झौता		
५.	कम्पनी भए अद्यावधिक प्रबन्धपत्र, नियमावली र कम्पनी दर्ता प्रमाणपत्रको प्रतिलिपि		

आवश्यक कागजातहरूको विवरण		भएको	नभएको
६.	अन्य कुनै निकायको सिफारिस आश्यक पर्ने भए त्यस्तो निकायको सिफारिसपत्र		
७.	तुलनात्मक परियोजना विवरण		
८.	निवेदन दिन प्रतिनिधि नियुक्त गरेको भए सोको अख्तियारी पत्र र अख्तियारवालाको परिचय खुल्ने कागजात		
९.	कम्पनीको वार्षिक साधारण सभा वा विशेष साधारण सभाको निर्णयको प्रमाणित प्रति		

कम्पनीको नाम: रूजु गर्ने अधिकारी
 निवेदकको दस्तखत: मिति:
 मिति: समय:

७. फर्म नवीकरणका लागि माग गर्दा आवश्यक पर्ने कागजातहरूको विवरण

आवश्यक कागजातहरूको विवरण		भएको	नभएको
१)	रितपूर्वकको निवेदन ।		
२)	सकल उद्योग दर्ता प्रमाणपत्र ।		
३)	लेखा परीक्षण प्रतिवेदन र कर चुक्ता सम्बन्धी कागजात		
४)	उद्योगको अद्यावधिक तथा प्रगति विवरण ।		
५)	आवश्यकतानुसार उद्योगको स्थलगत निरीक्षण प्रतिवेदन ।		
६)	उद्योग नवीकरणको लागि तिर्नुपर्ने राजश्व तिरेको सकलै रसिद वा बैंक भौचर		

फर्मको नाम: रूजु गर्ने अधिकारी
 निवेदकको दस्तखत: मिति:
 मिति: समय:

८. शेयर खरिद बिक्रीको लागि माग गर्दा आवश्यक पर्ने कागजातहरूको विवरण

कागजातहरू		भएको	नभएको
१.	रितपूर्वकको निवेदन		
२.	साधारणसभा/विशेष साधारणसभाको निर्णय/संचालक समितिको प्रमाणित निर्णय		
३.	विगत आ.व.को लेखापरीक्षण र करचुक्ताको प्रमाणपत्र		
४.	कम्पनी रजिष्ट्रारको कार्यालयबाट हालसालै अद्यावधिक शेयर लगत		
५.	विदेशी लगानी वापतको रकम नेपाल राष्ट्र बैंकबाट लेखाङ्कन भएको पत्र		

कागजातहरू		भएको	नभएको
६.	शेयर खरिद बिक्री सम्बन्धी खरिदकर्ता र बिक्रीकर्ताले कम्पनीको सञ्चालक समितिमा दिएको निवेदन		
७.	SPA/JVA		
८.	Power of Attorney को प्रमाणित प्रतिलिपि र अख्तियारवालाको परिचयपत्र		
९.	शेयर खरिदकर्ता विदेशी व्यक्ति भए पासपोर्ट, बायोडाटा र Bank Credibility/ कम्पनी भए कम्पनी दर्ता प्रमाणपत्र, प्रबन्धपत्र, नियमावली, कम्पनीको प्रोफाइल/कम्पनीको निर्णयको प्रमाणित प्रति/ नेपाली नागरिक भए नागरिकताको प्रमाणित प्रति		
१०.	विदेशी कम्पनीको प्रतिनिधिको हकमा प्रतिनिधि नियुक्ति गरेको पत्र र कम्पनीको निर्णयको प्रमाणित प्रति		
११.	मान्यता प्राप्त चार्टर्ड एकाउण्टेण्टबाट प्रति शेयर मूल्य खुलेको कागजात/ Due Diligence Audit Report		

कम्पनीको नाम:
निवेदकको दस्तखत:
मिति:

रूजु गर्ने अधिकारी
मिति:
समय:

९. उद्योगको संचालन वा व्यवसायिक उत्पादन वा कारोबार प्रारम्भ गर्ने अवधि थपका लागि माग गर्दा आवश्यक पर्ने कागजातहरूको विवरण

आवश्यक कागजातहरू		भएको	नभएको
१)	अवधि थपको लागि निवेदन (अनुसूची -७)		
२)	हालसम्मको प्रगति		
३)	भावि कार्ययोजना		
४)	संचालनमा आउने सम्भावित समयावधि सहितको प्रवृद्धता		
५)	पछिल्लो आ.व.को लेखापरिक्षण प्रतिवेदन र करचुक्ता प्रतिवेदन		
६)	कम्पनी भएमा - उद्योगको म्याद थप सम्बन्धमा कम्पनीको निर्णयको प्रमाणित प्रति, - कम्पनी अद्यावधिक भएको कागजात		
७)	उद्योगको स्थलगत निरिक्षण प्रतिवेदन (आवश्यकता अनुसार)		
८)	अन्य निकायको राय/अनुमति/सहमति आवश्यक पर्ने भएमा सो सम्बन्धी पत्र		
९)	हालसम्म गरेको लगानी खुल्ने विवरण		

फर्मको नाम:
निवेदकको दस्तखत:
मिति:

रूजु गर्ने अधिकारी
मिति:
समय:

ख) विदेशी लगानी तथा प्रविधि हस्तान्तरण शाखा

१. लाभांश बापतको रकम विदेश फिर्ता पठाउन स्वीकृतिका लागि माग गर्दा आवश्यक पर्ने कागजातहरूको विवरण

क्र.सं.	आवश्यक कागजातहरूको विवरण	भएको	नभएको
१.	तोकिए बमोजिमको निवेदन (कुन आ.व.को लाभांश फिर्ता पठाउन आवेदन गरेको हो सो खुलाउनुपर्ने)		
२.	उद्योग दर्ता र कम्पनी दर्ता प्रमाणपत्रको प्रतिलिपि		
३.	सञ्चालक समिति निर्णय र वार्षिक साधारण सभा निर्णयको प्रमाणित प्रतिलिपि		
५.	अध्यावधिक शेयर लगत र सञ्चालक लगत		
७.	माग गरिएको अविधिको र सो भन्दा अघिल्लो एक आ.व.को लेखापरीक्षण प्रतिवेदन		
८.	कर चुक्ताको प्रमाणपत्र		
९.	विदेशी लगानी लेखाङ्कन गरिएको नेपाल राष्ट्र बैङ्कको पत्र		
१०.	प्रचलित कानून बमोजिम कामदार कर्मचारीलाई बोनस वितरण गरेको श्रम तथा रोजगार कार्यालयको पत्र वा प्रमाण		
११.	लाभांश बापत फिर्ता लैजाने रकममा प्रचलित कानून बमोजिम कर तिरिको प्रमाण (भौचर/फाराम) (एक भन्दा बढी भौचर भए सोको एकत्रित विवरण)		
१२.	कालोसूचीमा नरहेको सम्बन्धी कर्जा सूचना केन्द्रको पत्र		
१३.	माग गरिएको अविधिको लाभांश फिर्ता नलगेको स्वघोषणा पत्र र अन्तिम पटक स्वीकृति पाएको पत्रको प्रतिलिपि		
१४.	अख्तियारी तोकेको निर्णय सहितको अख्तियारीनामा (अख्तियारीनामामा अख्तियारवालको परिचयपत्र र सम्पर्क नं. स्पष्ट खुलेको हुनुपर्ने)		
१५.	निर्णयानुसार माग गरिएको अन्य कागजात		

कम्पनीको नाम:
निवेदकको दस्तखत:

रूजु गर्ने अधिकारी
नाम:
दस्तखत:
मिति:

२. विदेशी लगानीको शेयर बिक्री बापतको रकम विदेश फिर्ता पठाउन स्वीकृतिका लागि माग गर्दा आवश्यक पर्ने कागजातहरूको विवरण

क्र.सं.	आवश्यक कागजातहरूको विवरण	भएको	नभएको
१.	तोकिए बमोजिमको निवेदन		
२.	उद्योग दर्ता र कम्पनी दर्ता प्रमाणपत्रको प्रतिलिपि		
३.	सञ्चालक समिति र वार्षिक साधारण सभा निर्णयको प्रमाणित प्रतिलिपि		
५.	अध्यावधिक शेयर लगत र सञ्चालक लगत		
७.	माग गरिएको अविधिको र सो भन्दा अघिल्लो एक आ.व.को लेखापरीक्षण प्रतिवेदन		
८.	कर चुक्ताको प्रमाणपत्र		
९.	विदेशी लगानी लेखाङ्कन गरिएको नेपाल राष्ट्र बैङ्कको पत्र		
१०.	स्वीकृत शेयर खरिद बिक्री संज्ञौताको प्रमाणित प्रतिलिपि		
११.	शेयर खरिद बिक्री बापत फिर्ता लैजाने रकममा प्रचलित कानून बमोजिम कर तिरेको प्रमाण (भौचर/फाराम) (एक भन्दा बढी भौचर भए सोको एकत्रित विवरण)		
१२.	अख्तियारी तोकेको निर्णय सहितको अख्तियारीनामा (अख्तियारीनामामा अख्तियारवालको परिचयपत्र र सम्पर्क नं. स्पष्ट खुलेको हुनुपर्ने)		
१३.	निर्णयानुसार माग गरिएको अन्य कागजात		

कम्पनीको नाम:
निवेदकको दस्तखत:

रूजु गर्ने अधिकारी
नाम:
दस्तखत:
मिति:

३. उद्योग वा कम्पनी खारेजी वा लिक्विडेसन पश्चात् बाँकी रहन आउने रकम विदेश फिर्ता पठाउन स्वीकृतिका लागि माग गर्दा आवश्यक पर्ने कागजातहरूको विवरण

क्र.सं.	आवश्यक कागजातहरूको विवरण	भएको	नभएको
१.	तोकिए बमोजिमको निवेदन		
२.	उद्योग दर्ता र कम्पनी दर्ता प्रमाणपत्रको प्रतिलिपि		
३.	सञ्चालक समिति र वार्षिक साधारण सभा निर्णयको प्रमाणित प्रतिलिपि		
५.	अध्यावधिक शेयर लगत र सञ्चालक लगत		
६.	माग गरिएको अविधिको र सो भन्दा अघिल्लो एक आ.व.को लेखापरीक्षण प्रतिवेदन		
७.	कर चुक्ताको प्रमाणपत्र		
८.	विदेशी लगानी लेखाङ्कन गरिएको नेपाल राष्ट्र बैङ्कको पत्र		

क्र.सं.	आवश्यक कागजातहरूको विवरण	भएको	नभएको
९.	कालोसूचीमा नरहेको सम्बन्धी कर्जा सूचना केन्द्रको पत्र		
१०.	उद्योग वा कम्पनी खारेजी वा लिक्विडेसनमा गएकोमा खारेजी वा लिक्विडेसन पश्चात् सम्पूर्ण दायित्व र कर चुक्ता गरी बाँकी रहन आउने रकम भए सो सम्बन्धी कागजातहरू (लिक्विडेटरको प्रतिवेदनको प्रतिलिपि)		
११.	उद्योग/कम्पनीमा थप कुनै मुद्दा मामिला नभएको स्वघोषणा		
१२.	अख्तियारी तोकेको निर्णय सहितको अख्तियारीनामा (अख्तियारीनामामा अख्तियारवालको परिचयपत्र र सम्पर्क नं. स्पष्ट खुलेको हुनुपर्ने)		
१३.	निर्णयानुसार माग गरिएको अन्य कागजात		

कम्पनीको नाम:

रूजु गर्ने अधिकारी

निवेदकको दस्तखत:

नाम:

दस्तखत:

मिति:

४. रोयल्टी बापतको रकम विदेश फिर्ता पठाउन स्वीकृतिका लागि माग गर्दा आवश्यक पर्ने कागजातहरूको विवरण

क्र.सं.	आवश्यक कागजातहरूको विवरण	भएको	नभएको
१.	तोकिए बमोजिमको निवेदन (कुन आ.व.को लाभांश फिर्ता पठाउन आवेदन गरेको हो सो खुलाउनुपर्ने)		
२.	उद्योग दर्ता प्रमाण पत्र र क्षमता खुल्ने कागजात		
३.	Invoices		
४.	सञ्चालक समिति निर्णयको प्रमाणित प्रतिलिपि		
५.	गत आर्थिक वर्षको रजिष्टर्ड लेखापरीक्षण प्रतिवेदन र करचुक्ताको प्रमाणपत्र		
६.	Chartered Accountant (CA) बाट प्रमाणित Royalty Calculation Sheet		
७.	रोयल्टी बापत फिर्ता लैजाने रकममा प्रचलित कानून बमोजिम टिडिएस र Reverse VAT तिरको प्रमाण (भौचर/फाराम)		
८.	कालोसूचीमा नरहेको सम्बन्धी कर्जा सूचना केन्द्रको पत्र		
९.	प्रगति विवरण (Technology Transfer Agreement, Management/Service Agreement बमोजिमको)		
१०=	अघिल्लो पटक रोयल्टी स्वीकृत गरीएको पत्रको प्रतिलिपि र स्थलगत निरीक्षण प्रतिवेदन (आवश्यकता अनुसार)		
११=	निर्णयानुसार माग गरिएको अन्य कागजात		

कम्पनीको नाम:

रूजु गर्ने अधिकारी

निवेदकको दस्तखत:

नाम:

दस्तखत:

मिति:

५. लिज लगानी अन्तर्गत लिज संझौता बापत भुक्तानी गर्नुपर्ने रकम विदेश फिर्ता पठाउन स्वीकृतिका लागि माग गर्दा आवश्यक पर्ने कागजातहरूको विवरण

क्र.सं.	आवश्यक कागजातहरूको विवरण	भएको	नभएको
	तोकिए बमोजिमको निवेदन		
१.	सञ्चालक समितिको निर्णय		
२.	अध्यावधिक शेयर लगत र सञ्चालक लगत		
३.	अघिल्लो आर्थिक वर्षको लेखापरीक्षण प्रतिवेदन र कर चुक्ताको प्रमाणपत्र		
४.	प्रचलित कानून बमोजिम कर तिरेको प्रमाण (भौचर/फाराम)		
५.	कालोसूचीमा नरहेको सम्बन्धी कर्जा सूचना केन्द्रको पत्र		
६.	लिज लगानी अन्तर्गत लिज संझौता बापत भुक्तानी गर्नुपर्ने भएमा सो सम्बन्धी संझौताको प्रतिलिपि सहित अन्य कागजातहरू		
७.	उद्योग/कम्पनीमा थप कुनै मुद्दा मामिला नभएको स्वघोषणा		
८.	स्थलगत निरीक्षण प्रतिवेदन		
९.	मेशिन/उपकरण ल्याएको प्रमाण र प्रगति विवरण		
१०.	निर्णयानुसार माग गरिएको अन्य कागजात		

कम्पनीको नाम:
निवेदकको दस्तखत:

रूजु गर्ने अधिकारी
नाम:
दस्तखत:
मिति:

६. हर्जना वा क्षतिपूर्ति बापतको रकम विदेश फिर्ता पठाउन स्वीकृतिका लागि माग गर्दा आवश्यक पर्ने कागजातहरूको विवरण

क्र.सं.	आवश्यक कागजातहरूको विवरण	भएको	नभएको
	तोकिए बमोजिमको निवेदन		
१.	सञ्चालक समितिको निर्णय		
२.	अध्यावधिक शेयर लगत र सञ्चालक लगत		
३.	अघिल्लो आर्थिक वर्षको लेखापरीक्षण प्रतिवेदन र कर चुक्ताको प्रमाणपत्र		
४.	प्रचलित कानून बमोजिम कर तिरेको प्रमाण (भौचर/फाराम)		
५.	नेपालमा चलेको मुद्दा, मध्यस्थता वा अन्य कुनै कानूनी प्रकृया बमोजिम अन्तिम निर्णय भई भुक्तानी गर्नुपर्ने हर्जना वा क्षतिपूर्ति बापतको रकम भए सो सम्बन्धी कागजातहरू		
६.	मेशिन/उपकरण ल्याएको प्रमाण र प्रगति विवरण		
१०.	निर्णयानुसार माग गरिएको अन्य कागजात		

कम्पनीको नाम:
निवेदकको दस्तखत:

रूजु गर्ने अधिकारी
नाम:
दस्तखत:
मिति:

७. बिज्ञापन मार्फत आउने कामदारहरूले गैह्र-पर्यटक भिषा माग गर्दा पेश गर्नुपर्ने आवश्यक कागजातहरू :

क्र.सं.	कागजातहरू	पेश भएको	पेश नभएको
१	निवेदन,		
२	उद्योग दर्ता प्रमाण पत्र/PAN दर्ता प्रमाण पत्र		
३	पूर्ण रुपमा भरेको गैह्र-पर्यटक भिषा आवेदन फारम		
४	नेपाली राष्ट्रिय दैनिक स्तरको पत्रिकामा प्रकाशित बिज्ञापनको सक्कल प्रति । प्रकाशित सूचनामा नेपाली नागरिकलाई प्राथमिकता दिइने ब्यहोरा उल्लेख हुनुपर्ने एवं पूँजी क्षमता र कार्य प्रकृतिका आधारमा बिज्ञापन हुने पदको सीमा तोकिनु पर्ने		
५	कम्पनी र विदेशी लगानीकर्ताको सम्झौताको प्रति (अवधी एवं सुविधा खुलाउनु पर्ने)		
६	बिज्ञापन अनुसार नेपाली नागरिकले आवेदन गरेको भए निजहरूको आवेदनको विवरण, प्रचलित कानून बमोजिम नेपाली नागरिकलाई काममा लगाउनु पर्ने तर उल्लेखित प्रकारको कामदार/कर्मचारी नेपाली नागरिक नपाइएको वा उपलब्ध हुन नसकेको प्रमाण एवं कम्पनी निर्णय, नेपाली कम्पनीको बोर्ड माइन्यूटको निर्णय प्रति ९विदेशीलाई नियुक्त गर्नुपर्ने कारण सहित०		
७	नेपालमा आउने विदेशी कामदारको पासपोर्ट तथा भिषाको नोटरी प्रमाणित प्रति		
८	नेपालमा आउने विदेशी कामदारको बायोडाटा, शैक्षिक योग्यताको प्रमाण पत्र, सम्बन्धित व्यक्तिले प्राप्त गरेको तालिमका प्रमाण पत्रहरू		
९	नेपाली कम्पनीको गत आ.व.को करचुक्ता प्रमाण पत्र		
१०	प्रस्तावित विदेशी कामदार/कर्मचारीद्वारा प्रतिस्थापन हुने नेपाली कामदार हरूको विवरण		
११	निरीक्षण प्रतिवेदन, उद्योगको प्रगति विवरण		
१२	उपरोक्त बमोजिमका कागजातका अलावा सम्बन्धित निकायले आवश्यक परेमा अन्य थप कागजात माग गर्न सक्नेछ		
१३	पर्यटक भिषामा बसेको ६० दिन भित्र गैह्र पर्यटक भिषा माग गर्दै सम्बन्धित निकायमा आवेदन दर्ता गराईसक्नु पर्ने		
१४	निवेदकले प्रतिनिधी तोकेको भए अख्तियारी पत्र र अख्तियारी खुल्ने कागजात		
एकपटक यस्तो भिषा प्राप्त गरेको व्यक्तिका लागि पुनःभिषा माग गर्दा निम्न थप कागजातहरू संलग्न गर्नु पर्नेछ			
१	बिगतको अवधीमा निजले गरेको कार्यको विवरण		
२	उक्त अवधी वा आ.व. को नजिकको ब्यक्तिगत करचुक्ता प्रमाण		

.....
 कम्पनीको नाम :
 निवेदकको दस्तखत :
 मिति :

.....
 रुजु गर्ने अधिकारी :
 मिति :
 समय :

८. TTA मार्फत आउने कामदारहरूले गैह्र-पर्यटक भिषा माग गर्दा पेश गर्नुपर्ने आवश्यक कागजातहरू :

क्र.सं.	कागजातहरू	पेश भएको	पेश नभएको
१	निवेदन,		
२	उद्योग दर्ता प्रमाण पत्र/PAN दर्ता प्रमाण पत्र		
३	कम्पनी र विदेशी कामदार बीचको सम्झौताको प्रति (अवधी एवं सुविधा खुलाउनु पर्ने)		
४	नेपाली कम्पनीको बोर्ड माइन्यूटको निर्णय प्रति		
५	नेपालमा आउने विदेशी कामदारको पासपोर्ट तथा भिषाको नोटरी प्रमाणित प्रति		
६	नेपालमा आउने विदेशी कामदारको वायोडाटा, शैक्षिक योग्यताको प्रमाण पत्र, सम्बन्धित व्यक्तिले प्राप्त गरेको तालिमका प्रमाणपत्रहरू		
७	नेपाली कम्पनीको गत आ.व.को करचुक्ता प्रमाण पत्र		
८	प्रस्तावित विदेशी कामदार/कर्मचारीद्वारा प्रशिक्षित हुने नेपाली कामदारहरूको विवरण		
९	निरीक्षण प्रतिवेदन, उद्योगको प्रगती विवरण		
१०	निवेदकले प्रतिनिधी तोकेको भए अख्तियारी पत्र र अख्तियारी खुल्ने कागजात		
११	अन्य कुनै उद्योगको प्रतिनिधी भई भिषा नलिएको स्वघोषणापत्र		
१२	TTA को प्रतिलिपी र स्वीकृती पत्र		
एकपटक यस्तो भिषा प्राप्त गरेको ब्यक्तिका लागि पुनःभिषा माग गर्दा निम्न थप कागजातहरू संलग्न गर्नु पर्नेछ			
१	विगतको अवधीमा निजले गरेको कार्यको विवरण		
२	उक्त अवधी वा आ.व.को निजको ब्यक्तिगत कर तिरको प्रमाण दाखिला गरेको विवरण		

.....
 कम्पनीको नाम :
 निवेदकको दस्तखत :
 मिति :

.....
 रुजु गर्ने अधिकारी :
 मिति :
 समय :

९. सञ्चालनमा आइसकेका उद्योगकाका लगानिकर्ताले थप व्यवसायिक भिषा माग गर्दा पेश गर्नुपर्ने आवश्यक कागजातहरू :

क्र.सं.	कागजातहरू	पेश भएको	पेश नभएको
१	अनुसूची-२ बमोजिमको निवेदन,		
२	पासपोर्टको फोटोकपी (नोटरीबाट प्रमाणित)		
३	पछिल्लो आ.व.को करचुक्ता प्रमाण तथा लेखा परीक्षण प्रतिवेदन		
४	पासपोर्ट र अन्तिम भिसाको नोटरी प्रमाणित प्रतिलिपि		
५	कम्पनी रजिष्टारको कार्यालयबाट प्रमाणित सोही वर्षको शेयर लगत		
६	उद्योगको भौतिक तथा वित्तीय प्रगति विवरण एवं सञ्चालनको स्थिति र उद्योग नीरिक्षण प्रतिवेदन (सामान्यतया १ वर्ष भित्र नीरिक्षण भएको प्रतिवेदन)		
७	Banking Channel मार्फत उद्योगमा विदेशी लगानी भित्र्याएको प्रमाण		
८	विदेशी लगानीकर्ता कम्पनीको प्रतिनिधि भएमा प्रतिनिधि नियुक्ति पत्र, कम्पनीको निर्णय,		
९	विदेशी लगानीकर्ताको आश्रित भएमा लगानीकर्तासँगको नाता प्रमाणित कागजात (नोटरी प्रमाणित भएको)		
१०	निवेदकले प्रतिनिधी तोकेको भए अख्तियारी पत्र र अख्तियारी खुल्ने कागजात		
११	अन्य कुनै उद्योगको प्रतिनिधी भई भिषा नलिएको स्वघोषणापत्र		

.....
 कम्पनीको नाम :
 निवेदकको दस्तखत :
 मिति :

.....
 रुजु गर्ने अधिकारी :
 मिति :
 समय :

१०. दर्ता भई सञ्चालनमा आइसकेका उद्योगका लगानिकर्ताले व्यवसायिक भिषा माग गर्दा पेश गर्नुपर्ने आवश्यक कागजातहरू :

क्र.सं.	कागजातहरू	पेश भएको	पेश नभएको
१	अनुसूची-२ बमोजिमको निवेदन,		
२	गत आ.व.को करचुक्ता प्रमाण तथा लेखा परीक्षण प्रतिवेदन		
३	पासपोर्ट र अन्तिम भिसाको नोटरी प्रमाणित प्रतिलिपि		
४	कम्पनी रजिष्टारको कार्यालयबाट प्रमाणित अद्यावधिक शेयर लगत		
५	उद्योगको भौतिक एवं वित्तीय प्रगति विवरण		
६	नेपालमा लगानीकर्ताले रकम भित्र्याएको भए सो को प्रमाण । (लगानीकर्ताले कबुल गरेको रकमको कम्तिमा १५ प्रतिशत रकम वा रु १ करोडभन्दा बढी विदेशी लगानी भएको परियोजनाका लागि रु १५ लाख बराबरको विदेशी मुद्रा लगानीको रूपमा Banking Channel मार्फत उद्योगमा भित्र्याएको हुनुपर्ने)		

क्र.सं.	कागजातहरू	पेश भएको	पेश नभएको
७	विदेशी लगानीकर्ता कम्पनीको प्रतिनिधि भएमा प्रतिनिधि नियुक्ति पत्र, कम्पनीको निर्णय, विदेशी लगानीकर्ताको आश्रित भएमा लगानीकर्तासँगको नाता प्रमाणित कागजात (नोटरी प्रमाणित भएको)		
८	उद्योग संचालनमा ल्याउनु पर्ने म्याद गुज्रेंको भए यस्तो म्याद थपको स्वीकृतिपत्र		
९	निवेदकले प्रतिनिधी तोकेको भए अख्तियारी पत्र र अख्तियारी खुल्ने कागजात		
१०	अन्य कुनै उद्योगको प्रतिनिधी भई भिषा नलिएको स्वघोषणापत्र		

.....
कम्पनीको नाम :

निवेदकको दस्तखत :

मिति :

.....
रुजु गर्ने अधिकारी :

मिति :

समय :

११. नयाँ विदेशी लगानीकर्ता व्यवसायिक भिषा माग गर्दा पेश गर्नुपर्ने आवश्यक कागजातहरू :

क्र.सं.	कागजातहरू	पेश भएको	पेश नभएको
१	अनुसूची-२ बमोजिमको निवेदन,		
२	विदेशी लगानी स्वीकृति पत्र (स्वीकृत Project Report समेत),		
३	कम्पनी दर्ताका कागजातहरू (कम्पनी दर्ता प्रमाणपत्र, प्रवन्धपत्र, नियमावलीको फोटोकपी),		
४	उद्योग दर्ता प्रमाणपत्रको प्रतिलिपी (दर्ता भएको भए),		
५	स्थायी लेखा प्रमाणपत्र (दर्ता भएको भए),		
६	कम्पनीको नाममा बैंक खाता खोलेको प्रमाणको फोटोकपी,		
७	पासपोर्टको फोटोकपी (नोटरीबाट प्रमाणित) ,		
८	लगानीकर्ताको आश्रित परिवार भएमा, लगानीकर्तासँगको नाता प्रमाणित कागजात (नोटरीबाट प्रमाणित) ,		
९	निवेदकले प्रतिनिधी तोकेको भए अख्तियारी पत्र र अख्तियारी खुल्ने कागजात		
१०	अन्य कुनै उद्योगको प्रतिनिधी भई भिषा नलिएको स्वघोषणापत्र		
११	लगानीकर्ताको प्रतिनिधीको रुपमा भिषा माग गर्नेले लगानीकर्ता/ कम्पनीको निर्णयको नोटरी प्रति		
१२	पहिलो पटकको लागी लगानीकर्ता विभागमा स्वयं उपस्थित भई सनाखत गर्नु पर्नेछ ।		

द्रष्टव्य :

.....
कम्पनीको नाम :

निवेदकको दस्तखत :

मिति :

.....
रुजु गर्ने अधिकारी :

मिति :

समय :

१२. विदेशी लगानीमा नयाँ उद्योग स्थापनाको लागि विदेशी लगानी स्वीकृति माग गर्दा आवश्यक पर्ने कागजातहरूको विवरण

क्र.सं.	आवश्यक कागजातहरू	छ	छैन	कैफियत
१	Application form for foreign investment-"A"			
२	क) परियोजना प्रस्ताव (Project Proposal)-३ प्रति (Each paged signed by investors or authorized persons)			
	ख) एक भन्दा बढी लगानीकर्ता (व्यक्ति वा कम्पनी भएमा) संयुक्त लगातन सम्झौता (JVA) सङ्कल-२ प्रति			
३	विदेशी लगानीकर्ता व्यक्ति भएमा ३.क) लगानीकर्ताको राहदानी नोटरी प्रमाणित -१ प्रति ३.ख) लगानीकर्ताद्वारा प्रमाणित लगानीकर्ताको BIO-DATA-१ प्रति ३.ग) विदेशी लगानीकर्ताको बैंकबाट जारी गरिएको सङ्कल Financial Credibility Certificate -१ प्रति			
४	विदेशी लगानीकर्ता कम्पनी भएमा : ४.क) नेपालमा लगानी गर्ने बारे बोर्डको निर्णय र Project Proposal and JVA मा आधिकारिक हस्ताक्षर गर्न अख्तियारी दिइएको बारे निर्णय- १ प्रति ४.ख) विदेशी कम्पनीको दर्ता/Certificate of Incorporation प्रमाणपत्रको फोटोकपी -१ प्रति(Notary certified or notary Seal) ४.ग) विदेशी कम्पनीको प्रवन्धपत्र (Memorandum of Association), नियमावली (Article of Association), English Translation When Required - १/१ प्रति (Notary certified or notary Seal) ४.घ) कम्पनीको प्रोफाइल स्वप्रमाणित - १ प्रति (कम्पनीको सञ्चालकहरूको विवरण, पुँजी संरचना, उद्देश्य, अन्य परियोजना/ उद्योगहरूमा लगानी भए सोको विवरण सहितको कम्पनीको संक्षिप्त चिनारी), certified by company ४.ङ) विदेशी लगानीकर्ताको बैंकबाट जारी गरिएको सङ्कल Financial Credibility Certificate -१ प्रति			
५	नेपालमा विदेशी लगानी भित्र्याउने समय तालिका तथा उद्योगमा लगानीको कार्ययोजना -१/१ प्रति (लगानीकर्ता/(लगानीकर्ता कम्पनीका प्रतिनिधिद्वारा प्रमाणित)			
६	अख्तियारनामा दिइएको भए अख्तियार प्राप्त व्यक्तिको नमुना हस्ताक्षर सहितको अख्तियारनामा पत्र र अख्तियार प्राप्त गर्ने व्यक्तिको परिचय खुल्ने कागजात			
७	नेपाली लगानीकर्ता व्यक्ति भएमा नागरिकता प्रमाणपत्रको प्रतिलिपि १ प्रति (नोटरी प्रमाणपत्र)			
८	नेपाली लगानीकर्ता कम्पनी भएमा (क) कम्पनीको संचालक समितिको निर्णय (ख)कम्पनीको दर्ता प्रमाण, प्रवन्धपत्र र नियमावली पत्रको फोटोकपी -१/१ प्रति (नोटरी प्रमाणित)			

निवेदक वा अख्तियार प्राप्त व्यक्तिको नाम:

निवेदक वा अख्तियारप्राप्त व्यक्तिको हस्ताक्षर:

मिति:

रूजु गर्ने अधिकारीको नाम:

हस्ताक्षर:

मिति:

१३. नेपालमा संस्थापना भएको उद्योगको शेयर खरिद गरी शेयर खरिद विक्री सम्झौता (SPA) मार्फत विदेशी लगानी स्वीकृति माग गर्दा आवश्यक पर्ने कागजातहरूको विवरण

क्र.सं.	आवश्यक कागजातहरू	छ	छैन	कैफियत
१	Application form for foreign investment "A"			
२	उद्योग दताफ प्रमाणपत्र - १ प्रति			
३.क)	शेयर होल्डरले शेयर बेच्ने भएमा शेयर बेच्नेको मञ्जुरीपत्र-१ प्रति			
३.ख)	शेयर विक्रेता व्यक्तिको हकमा विक्रेता स्वयम् विभागमा उपस्थित भई सनाखत गर्नुपर्ने, विदेशमा रहेको व्यक्तिको हकमा विदेशमा रहेको नेपाली नियोगबाट सनाखत गराई प्रमाणित गरी पेश गर्नुपर्ने			
४.	शेयर खरिदकर्ताको शेयर खरिद गर्ने इच्छापत्र - १ प्रति			
५.	शेयर खरिद-विक्री गर्ने कम्पनीहरूको संचालक समिति/वार्षिक साधारण सभाको निर्णयको प्रमाणित प्रति र SPA मा आधिकारिक हस्ताक्षर गर्न अधिकार दिएको अधिकारनामा पत्र (नमुना हस्ताक्षर सहित)			
६.	शेयर खरिद विक्री सम्झौता (SPA) सक्कल प्रति - २ प्रति			
७.	विदेशी लगानीकर्ता व्यक्ति भएमा पासपोर्टको फोटोकपी र बायोडाटा			
८.	विदेशी लगानीकर्ता कम्पनी भएमा :			
८.क)	शेयर खरिद गर्नेबारे बोर्डको निर्णय र SPA मा आधिकारिक हस्ताक्षर गर्न अख्तियारी दिइएको बारे निर्णय - १ प्रति			
८.ख)	विदेशी लगानी कर्ता कम्पनीको प्रबन्धपत्र (Memorandum of Association), नियमावली (Article of Association), English Translation When Required - १/१ प्रति (Notary certified or notary Seal)			
८.ग)	विदेशी कम्पनीको दर्ता (Certificate of Incorporation) प्रमाणपत्रको फोटोकपी - १ प्रति (Notary certified or notary Seal)			
८.घ)	विदेशी कम्पनीको प्रोफाइल स्व-प्रमाणित - १ प्रति (विदेशी कम्पनीको सञ्चालकहरूको विवरण, पुँजी संरचना, उद्देश्य, अन्य परियोजना/उद्योगहरूमा लगानी भए सोको विवरण सहित कम्पनीको संक्षिप्त चिनारी), certified by company। विदेशी लगानीकर्ता कम्पनी भएमा यसको संचालक खुल्नु पर्नेछ ।			
९)	विदेशी लगानीकर्ताको बैकट जारी गरिएको सक्कल Financial Credibility Certificate - १ प्रति			
१०)	कम्पनी रजिष्टारको कार्यालयबाट प्रमाणित भएको अद्यावधिक शेयर लागत - १ प्रति, अधिकृत र जारी पुँजी विवरण र प्रबन्धपत्रमा उद्योगको उद्देश्य अनुरूप कायम गरिएको कम्पनी उद्देश्य			अधिकृत पुँजी: जारी पुँजी: चुक्ता पुँजी:
११)	गत आ.व. को लेखा परीक्षण प्रतिवेदन र कर चुक्ता प्रमाण पत्र			

क्र.सं.	आवश्यक कागजातहरू	छ	छैन	कैफियत
१२)	अख्तियारनामा दिइएको भए अख्तियार प्राप्त व्यक्तिको नमुना हस्ताक्षर सहितको अख्तियारनामा पत्र र अख्तियार प्राप्त गर्ने व्यक्तिको परिचय खुल्ने कागजात			
१३)	विभागको निर्णयानुसारको Due Diligence Audit/Share valuation report			
१४)	मौजुदा विदेशी लगानीकर्ताले शेयर बिक्री गर्ने भएमा विदेशी लगानी बापतको रकम नेपाल राष्ट्र बैंकबाट लेखाङ्कन भएको पत्र			
	उद्योगको नाम:			

निवेदक वा अख्तियार प्राप्त व्यक्तिको नाम:

रूजु गर्ने अधिकारीको नाम:

निवेदक वा अख्तियारप्राप्त व्यक्तिको हस्ताक्षर:

हस्ताक्षर:

मिति:

मिति:

१४. प्रविधि हस्तान्तरण सम्झौता (TTA) मार्फत विदेशी लगानी स्वीकृतिको माग गर्दा आवश्यक पर्ने कागजातहरूको विवरण

क्र.सं.	आवश्यक कागजातहरू	छ	छैन	कैफियत
१	प्रवित्त हस्तान्तरण स्वीकृतिको लागि निवेदन			
२	प्रविधि दिने र लिने विचको सम्झौता सञ्चल - २ प्रति			आवेदन दर्ता मिति: TTA मा उल्लेखित Effective Date: TTA मा उल्लेखित सम्झौता अवधि:
३.क)	उद्योग दर्ता प्रमाणपत्रको प्रमाणित प्रतिलिपि-१ प्रति			उद्योगको स्थिर पुँजी: उद्योगको स्थिर पुँजी:
३.ख)	स्वीकृत स्कीमको प्रमाणित प्रतिलिपि(TTA नविकरणको लागि आवश्यक नपर्ने) - १/१ प्रति			
४.	प्रविधि लिने सम्बन्धित कम्पनीको सञ्चालक समितिको निर्णय र कम्पनीको तर्फबाट TTA मा हस्ताक्षर गर्न आधिकारिक व्यक्ति तोकेको निर्णय १/१ प्रति			
५.	प्रविधि दिने विदेशी कम्पनी भएमा :			
५.क)	विदेशी कम्पनीले प्रविधि हस्तान्तरण गर्ने बारे निर्णय र TTA मा आधिकारिक हस्ताक्षर गर्ने व्यक्तिलाई अख्तियारी दिइएको बारे निर्णय- १ प्रति			
५.ख)	विदेशी कम्पनीको दर्ता प्रमाणपत्रको (Certificate of Registration) फोटोकपी -१ प्रति (Notary certified or Notary Seal)			

क्र.सं.	आवश्यक कागजातहरू	छ	छैन	कैफियत
५.ग)	विदेशी कम्पनीको प्रबन्धपत्र (Memorandum of Association), नियमावली (Article of Association), English Translation When Required - १/१ प्रतत (Notary certified or Notary Seal)			
८.	विदेशी कम्पनीको प्रोफाइल स्व-प्रमाणित - १ प्रति(प्रविधि दिने विदेशी कम्पनीको सञ्चालकहरूको विवरण, पुँजी संरचना, उद्देश्य सहित संक्षिप्त चिनारी), Certified by Company। विदेशी लगानीकर्ता कम्पनी भएमा यसको संचालक खुल्नु पर्नेछ ।			
७.	अख्तियारनामा दिइएको भए अख्तियार प्राप्त व्यक्तिको नमुनाहस्ताक्षर सहितको अख्तियारनामा पत्र र अख्तियार प्राप्त गर्ने व्यक्तिको परिचय खुल्ने कागजात			
८.	प्रविधि हस्तान्तरणमा Trademark भए म्याद बहाल रहेको Trademark दर्ता प्रमाणपत्र प्रतिलिपि- १थान			

उद्योगको नाम:

निवेदक वा अख्तियार प्राप्त व्यक्तिको नाम:

रूजु गर्ने अधिकारीको नाम:

निवेदक वा अख्तियारप्राप्त व्यक्तिको हस्ताक्षर:

हस्ताक्षर:

मिति:

मिति:

ग). औद्योगिक सम्पत्ति शाखा

१. स्वदेशी तथा विदेशी ट्रेडमार्कको दर्ताको लागि चेकलिष्ट

क्र.सं.	कागजातको विवरण	छ	छैन	कैफियत
ट्रेडमार्कको नयाँ आवेदन				
१	रितपूर्वक भरेको ट्रेडमार्क कार्य-संचालन दिग्दर्शन, २०७२ को अनुसूचि-१ अनुरूपको दरखास्तको ढाँचा			
	आवेदन कर्ताको पुरा नाम, ठेगाना र सम्पर्क नम्बर (फोन नम्बर/इमेल/वेबसाइट)			
	माग गरिएको नाम वा चिन्हको विवरण(शब्द/लोगो/डिभाइस)			
	ट्रेडमार्कको (चिन्ह) ४ प्रति नमूना (बढीमा ८x८ से.मी.)			
	अन्तराष्ट्रिय बर्ग			
	कारोवारको प्रकृति वा ट्रेडमार्क प्रयोग गर्ने बस्तु वा सेवा			
२	कम्पनी/उद्योग/फर्म/संस्था दर्ता प्रमाणपत्र			
३	स्थायी लेखा नम्बर (PAN) दर्ता प्रमाण पत्र तथा कर चुक्ता विवरण			
४	आवेदकको उद्देश्य अनुसार सम्बन्धित निकायबाट अनुमति/इजाजत/स्वीकृति लिनुपर्ने भएमा सोको कागजात तथा नविकरण ।			
५	कम्पनी/उद्योग/फर्म/संस्थाको पत्र/निर्णय/माइच्युट			

क्र.सं.	कागजातको विवरण	छ	छैन	कैफियत
६	अख्तियारी दिएको भए अख्तियारनामा तथा अख्तियार प्राप्त व्यक्तिको परिचय खुल्ने कागजात			
७	राजस्व तिरेको रसिद			
विदेशी ट्रेडमार्कको हकमा थप कागजातहरू				
८	विदेशमा दर्ता भई म्याद बहाल रहेको ट्रेडमार्क दर्ता प्रमाणपत्रको प्रमाणित प्रतिलिपी,			
९	प्राथमिकता दावी गरेमा ग्राह्यता मिति (Priority Date) सम्बन्धी पत्र,			
१०	प्रतिनिधि मनोनयनको अधिकारनामा, नेपालमा पत्राचार गर्ने ठेगाना र अधिकार प्राप्त गर्नेको परिचयपत्रको कागजात,			

पेश गर्ने

नाम:
सम्पर्क नम्बर:
सहीछाप:
मिति:

रुजु गर्ने

नाम:
पद
सहीछाप:
मिति:

२. स्वदेशी तथा विदेशी ट्रेडमार्कको नविकरण, नामसारी अभिलेख, हक हस्तान्तरण तथा विवरण संशोधन चेकलिष्ट

क्र.सं.	कागजातको विवरण	छ	छैन	कैफियत
ट्रेडमार्कको नयाँ आबेदन				
१	निवेदन			
२	ट्रेडमार्क दर्ता सक्कल प्रमाणपत्र,			
३	नविकरण दस्तुर बुझाएको रसिद,			
४	कम्पनी/उद्योग/फर्म/व्यवसाय/संस्था नविकरण वा संचालनमा रहेको प्रमाण,			
५	कर चुक्ता विवरण,			
६	कानून बमोजिमको अख्तियारनामा			
नामसारी अभिलेख, हक हस्तान्तरण तथा प्रयोग अनुमती				
१	लिने दिनेको संयुक्त निवेदन,			
२	सम्झौता पत्र वा हक हस्तान्तरण सम्बन्धी प्रमाण कागजात,			
३	कानून बमोजिमको अख्तियारनामा वा वारेशनामा			
४	दरखास्त बुझाएको दस्तुरको रसिद,			
५	संचालक लगत तथा संचालक समितिको निर्णय,			
६	कम्पनी/उद्योग/फर्म/व्यवसाय/संस्था नविकरण वा संचालन/अध्यावधिक रहेको प्रमाण,			
७	विभाग समक्ष गरेको सनाखत			
विवरण संशोधन				
१	दरखास्त वा अभिलेखमा संशोधनको निवेदन			

क्र.सं.	कागजातको विवरण	छ	छैन	कैफियत
२	संशोधन गर्नुपर्ने आधार र कारण सहितको प्रमाण,			
३	कानून बमोजिमको अख्तियारनामा			
४	दरखास्त दस्तुर बुझाएको रसिद,			

पेश गर्ने

नाम:
सम्पर्क नम्बर:
सहीछाप:
मिति:

रूजु गर्ने

नाम:
पद
सहीछाप:
मिति:

३.स्वदेशी तथा विदेशी पेटेण्टको दर्ता तथा नविकरणको चेकलिष्ट

क्र.सं.	कागजातको विवरण	छ	छैन	कैफियत
स्वदेशी पेटेण्टको दर्ता				
१	निम्न कुराहरु समावेश भएको रितपूर्वक दिएको दरखास्त आवेदन पेटेन्ट आविष्कारकको नाम, ठेगाना, सम्पर्क नम्बर, इमेल ठेगाना र पेशा, आफैं आविष्कारक नभएको भए आविष्कारकको तर्फबाट प्राप्त हक प्राप्तिको प्रमाण वा सम्झौता			
२	निम्न कुराहरु समावेश भएको पेटेन्ट सम्बन्धी आलेख पेटेन्ट शिर्षक सहितको डकुमेन्ट, पेटेन्टको मजबुन (Abstract), पेटेन्ट बनाउने सञ्चालन वा उपयोग गर्ने तरिका, पेटेन्ट कुनै सिद्धान्त वा फर्मूलामा आधारित भए सो को विवरण, पेटेन्टको विवरण सहितको आवश्यकता अनुसार नक्सा तथा रेखाङ्कन, अधिकार सुरक्षित गर्न खोजिएको दाविको विवरण, आविष्कारकको नाम, ठेगाना, पेशा र सम्पर्क नम्बर, पेटेन्ट धनीको नाम, ठेगाना र सम्पर्क नम्बर, प्रतिनिधि मनोनयन गरिएको भएमा कानून बमोजिमको अख्तियारनामा तथा अख्तियारवालाको परिचयपत्र दरखास्त दस्तुर बुझाएको रसिद ।			
विदेशी पेटेण्टको दर्ता (माथी उल्लेखित कागजातका अतिरिक्त थप कागजातहरू)				
१	प्राथमिकता मिति (Priority Date) सम्बन्धी दावि भएमा पेटेन्ट आवेदनको प्रमाण (Priority Claim Document)			
२	विदेशमा दर्ता भइसकेको अवस्थामा पेटेन्ट दर्ता प्रमाणपत्रको प्रमाणित प्रतिलिपी ।			

पेश गर्ने

नाम:
सम्पर्क नम्बर:
सहीछाप:
मिति:

रूजु गर्ने

नाम:
पद
सहीछाप:
मिति:

४. स्वदेशी तथा विदेशी डिजाइनको दर्ता तथा नविकरणको चेकलिष्ट

क्र.सं.	कागजातको विवरण	छ	छैन	कैफियत
स्वदेशी डिजाइनको दर्ता				
१	डिजायन दर्ताको लागि रितपूर्वकको दरखास्त आवेदन,			
२	निम्न कुराहरु समावेश भएको डिजाईन सम्बन्धी आलेख ४ प्रति, डिजायनको नाप, नक्सा (With Plan, Elevation, Side View and perspective view) वा तस्वीरहरु चार प्रति),			
	मौलिकता झल्किने दावीको विवरण,			
	डिजाइनकर्ताको नाम, ठेगाना, सम्पर्क ठेगाना, इमेल, पेशा र सम्पर्क नम्बर,			
	दरखास्त दस्तुर बुझाएको रसिद,			
	प्रतिनिधि मनोनयन गरिएको भए अधिकारनामा,			
	अधिकार प्राप्त गर्नेको परिचयपत्रको कागजात ।			
	विदेशी डिजाइन दर्ता (माथी उल्लेखित कागजातका अतिरिक्त थप कागजातहरू)			
१	प्राथमिकता मिति (Priority Date) सम्बन्धी दावि भएमा डिजाइनको आवेदनको प्रमाण (Priority Claim Document),			
२	विदेशमा दर्ता भइसकेको अवस्थामा डिजायन दर्ता प्रमाणपत्रको प्रमाणित प्रतिलिपी ।			

पेश गर्ने

नाम:
सम्पर्क नम्बर:
सहीछाप:
मिति:

रूजु गर्ने

नाम:
पद:
सहीछाप:
मिति:

घ) प्रविधि तथा वातावरण शाखा

१. उद्योगको संक्षिप्त वातावरणीय अध्ययन (BES) र प्रारम्भिक वातावरणीय परीक्षण (IEE) प्रतिवेदन पेश गर्दा आवश्यक पर्ने कागजातहरूको चेकलिष्ट

कागजातहरू	भएको	नभएको
निवेदन		
संक्षिप्त वातावरणीय अध्ययन को हकमा वातावरण संरक्षण नियमावली, २०७७ को अनुसूची-६ बमोजिमको ढाँचामा प्रारम्भिक वातावरणीय परीक्षणको कार्यसूची (TOR)		
प्रारम्भिक वातावरणीय परीक्षण को हकमा वातावरण संरक्षण नियमावली, २०७७ को अनुसूची-७ बमोजिमको ढाँचामा प्रारम्भिक वातावरणीय परीक्षणको कार्यसूची (TOR)		

निवेदकको नाम:
दस्तखत
कम्पनी/उद्योगको नाम:
मिति:
कम्पनीको छाप:
सम्पर्क नं.

रूजु गर्ने कर्मचारीको नाम:
पद:
दस्तखत:

२. उद्योगको प्रारम्भिक वातावरणीय परीक्षण (IEE) को प्रतिवेदन पेश गर्दा आवश्यक पर्ने कागजातहरूको चेकलिष्ट

कागजातहरू	भएको	नभएको
निवेदन		
क) वातावरण संरक्षण नियमावली, २०७७ अनुसूची ११ मा उल्लेखित ढाँचाको प्रारम्भिक वातावरणीय परीक्षण (IEE) प्रतिवेदन।		
ख) वातावरण संरक्षण नियमावली, २०७७ अनुसूची ९ बमोजिमको ढाँचामा स्थानिय पत्रिकामा प्रकाशित ७ दिने सार्वजनिक सूचनाको सक्कल प्रति।		
ग) सूचना टाँसको मुचुल्काको सक्कल प्रति।		
घ) चौतर्फी संधियारहरू सहित न्युनतम सात जना सम्मिलित सर्जमिन मुचुल्का।		
ङ) सूचना टाँस भएको मितिले ७ दिन भित्र राय/सुझाव/उजुरी परे नपरे व्योहोरा सहितको स्थानियतहको सिफारिस पत्र।		
च) जग्गाधनी लालपूर्जाको प्रमाणित प्रतिलिपि/जग्गा भाडा सम्झौता (जग्गा भाडामा लिएको हकमा)।		
छ) वडा तथा कित्ता नं. समेत स्पष्ट उल्लेख भएको प्रमाणित नापीको नक्सा।		
ज) प्रस्ताव कार्यान्वयन हुने स्थानीय तह बाट संधियारको नाम समेत उल्लेख भएको चारकिल्ला प्रमाणित पत्र।		
झ) वातावरण संरक्षण नियमावली, २०७७ नियम ६ बमोजिम सार्वजनिक सुनुवाईमा भएको उपस्थिति, सुनवाईबाट प्राप्त सुझाव, तस्वीर तथा श्रव्य-दृष्य सामग्री		
ञ) उद्योग स्थल वरिपरिको विवरण सम्बन्धी कबुलियतनामा।		
ट) प्रस्तावित उद्योग स्थल संरक्षित क्षेत्र/आरक्षित क्षेत्र, राष्ट्रिय निकुञ्जको मध्यवर्ती क्षेत्रमा पर्ने भएमा सम्बन्धित निकायको पत्र।		
ठ) वातावरण संरक्षण नियमावली, २०७७ अनुसूचि १३ बमोजिमको विज्ञहरूको स्व घोषणापत्र (Declaration), वैयक्तिक विवरण (CV), र अध्ययनको प्रमाणपत्रको प्रतिलिपिहरू		
ड) स्वीकृत कार्यसूची (TOR) को पत्रानुसार पेश गर्नुपर्ने अन्य कागजातहरू		

निवेदकको नाम:

दस्तखत

कम्पनी/उद्योगको नाम:

मिति:

कम्पनीको छाप:

सम्पर्क नं.

रूजु गर्ने कर्मचारीको नाम:

पद:

दस्तखत:

३. उद्योगको परिमार्जित संक्षिप्त वातावरणीय अध्ययन (RBES) तथा प्रारम्भिक वातावरणीय परीक्षण प्रतिवेदन (Revised IEE) पेश गर्दा आवश्यक पर्ने कागजातहरू

कागजातहरू	भएको	नभएको
निवेदन		
Comparative Chart सहितको Revised Project Scheme		
संक्षिप्त वातावरणीय अध्ययन को हकमा वातावरण संरक्षण नियमावली अनुसूची १० मा उल्लेखित ढाँचाको संक्षिप्त वातावरणीय अध्ययन (RBES) प्रतिवेदन।		
प्रारम्भिक वातावरणीय परीक्षण को हकमा वातावरण संरक्षण नियमावली अनुसूची ११ मा उल्लेखित ढाँचाको प्रारम्भिक वातावरणीय परीक्षण (IEE) प्रतिवेदन।		
वातावरण संरक्षण नियमावली, अनुसूची १३ बमोजिमको विज्ञहरूको स्व घोषणापत्र (Declaration), वैयक्तिक विवरण (CV), र अध्ययनको प्रमाणपत्रको प्रतिलिपिहरू		
आवश्यकता अनुसार स्थानियतहको सिफारिसपत्र		

निवेदकको नाम: रूजु गर्ने कर्मचारीको नाम:
 दस्तखत पद:
 कम्पनी/उद्योगको नाम: दस्तखत:
 मिति:
 कम्पनीको छाप:
 सम्पर्क नं.

४. उद्योगको वातावरणीय प्रभाव मूल्यांकन परीक्षण प्रतिवेदनको SD/TOR पेश गर्दा आवश्यक पर्ने कागजातहरूको चेकलिष्ट

कागजातहरू	भएको	नभएको
निवेदन		
Project Scheme (पूँजी/क्षमता बृद्धि भएमा)		
वातावरण संरक्षण नियमावली, २०७७, अनुसूची-५ बमोजिमको ढाँचामा वातावरणीय प्रभाव मुल्यांकनको क्षेत्र निर्धारण (Scoping Document)		
वातावरण संरक्षण नियमावली, २०७७, अनुसूची-५ बमोजिमको ढाँचामा वातावरणीय प्रभाव मुल्यांकनको क्षेत्र निर्धारण (Scoping Document) सम्बन्धि राष्ट्रियस्तरको पत्रिकामा प्रकाशित सात दिने सार्वजनिक सूचनाको सकल प्रति		
वातावरण संरक्षण नियमावली, २०७७, अनुसूची-८ बमोजिमको ढाँचामा वातावरणीय प्रभाव मुल्यांकनको कार्यसूची (TOR)		
सार्वजनिक सूचना टाँसको मुचुल्का		
गा.पा./न.पा. को सूचना टाँस भएको मितिले ७ दिन भित्र राय सुझाव सहितको पत्र		

निवेदकको नाम: रूजु गर्ने कर्मचारीको नाम:
 दस्तखत पद:
 कम्पनी/उद्योगको नाम: दस्तखत:
 मिति:
 कम्पनीको छाप:
 सम्पर्क नं.

५. उद्योगको वातवरणीय प्रभाव मुल्यांकन प्रतिवेदन (EIA) पेश गर्दा आवश्यक पर्ने कागजातहरूको चेकलिष्ट

कागजातहरू	भएको	नभएको
निवेदन		
स्वीकृत SD/TOR		
वातावरण संरक्षण नियमावली, २०७७ को अनुसूची-१२ बमोजिमको ढाँचामा वातवरणीय प्रभाव मुल्यांकन प्रतिवेदन (EIA)		

निवेदकको नाम:

दस्तखत

कम्पनी/उद्योगको नाम:

मिति:

कम्पनीको छाप:

सम्पर्क नं.

रुजु गर्ने कर्मचारीको नाम:

पद:

दस्तखत:

ड) प्रशासन तथा सुविधा शाखा

१. निर्यातमा अनुदानको लागि Value add प्रमाणीकरणका लागि आवश्यक पर्ने कागजातहरूको Check list.

क्र.सं.	कागजातको विवरण	पेश भएको	
		छ	छैन
१	कार्यविधिको अनुसूची -३ बमोजिमको ढाँचामा स्व: घोषणाको विवरण		
२	निर्यातित वस्तुको व्यापारिक बिल बिजक र भन्सार प्रज्ञापन पत्र		
३	कच्चा पदार्थ पैठारी गरेको वा स्वदेशमै खरीद गरेको विवरण		
४	Exim Code/ PAN/VAT उद्योग दर्ताको प्रमाण पत्रको फोटो कपी		
५	गत आ.व. को Audit Report, कर चुक्ता प्रमाण पत्र		
६	वस्तु निर्यात गरेको विवरण र निर्यात भएको वस्तु उत्पादनमा प्रयोग भएको कच्चा पदार्थको खपत विवरण		

पेश गर्ने

निवेदकको नाम थर :-

उद्योगको नाम र ठेगाना:-

दस्तखत :-

सम्पर्क नं. :-

रुजु गर्ने

कागजात रुजु गर्नेको नाम :-

पद:-

दस्तखत :-

INDUSTRIAL STATISTICS

२. कच्चा पदार्थ/मेशिनरी आयात सिफारिसको लागि आवश्यक कागजातहरूको (Check list.)

क्र.सं.	कागजातको विवरण	पेश भएको	
		छ	छैन
१	निवेदन		
२	उद्योग दर्ता प्रमाण पत्रको प्रतिलिपी		
३	स्वीकृत स्कीमको प्रतिलिपी		
४	VAT/PAN दर्ताको प्रतिलिपी		
५	आयात हुने सामानहरूको विवरण		
६	Invoice		

पेश गर्ने

निवेदकको नाम थर :-

उद्योगको नाम र ठेगाना:-

दस्तखत :-

सम्पर्क नं. :-

रुजु गर्ने

कागजात रुजु गर्नेको नाम :-

पद:-

दस्तखत :-

३. Exim Code सिफारिसको लागि आवश्यक कागजातहरूको (Check list.)

क्र.सं.	कागजातको विवरण	पेश भएको	
		छ	छैन
१	निवेदन		
२	उद्योग दर्ता गर्ने निकायको सिफारिस पत्र		
३	उद्योग दर्ता प्रमाण पत्रको प्रतिलिपी		
४	स्वीकृत स्कीमको प्रतिलिपी		
५	VAT/PAN दर्ताको प्रतिलिपी		
६	कर चुक्ता प्रमाण पत्र		
७	निवेदकको परिचय खुल्ने कागजात		

पेश गर्ने

निवेदकको नाम थर :-

उद्योगको नाम र ठेगाना:-

दस्तखत :-

सम्पर्क नं. :-

रुजु गर्ने

कागजात रुजु गर्नेको नाम :-

पद:-

दस्तखत :-

४. ड्यूटी ड्र ब्याक माग सम्बन्धी कागजातहरूको विवरण

उद्योगको नाम :-

निवेदन मिति :-

फाईल नं. :-

दर्ता मिति :-

क्र.सं.	कागजातको विवरण	पेश भएको	
		छ	छैन
१	अनुसूची १४		
२	बिक्री वा निर्यात गरेको एक वर्षभित्र माग गरेको		
३	खरिद आदेश वा सम्झौता पत्र		
४	बिक्री बिलको प्रमाणित प्रतिलिपी		
५	बिक्री अनुसारको वि.मु. आर्जन गरेको श्रोत खुलेको बैंकको प्रमाणित गरेको सक्कल पत्र		
६	डिम्ड एक्सपोर्टको सम्बन्धमा आन्तरिक राजस्व कार्यालयबाट बिक्री प्रमाणित गरेको सक्कल प्रति		
७	एक्सपोर्टको सम्बन्धमा निर्यात सक्कल प्रज्ञापन पत्र तथा रसिद		
८	कच्चा पदार्थ आयात गरेको सक्कल प्रज्ञापन पत्र र रसिद		
९	ड्यूटी ड्र ब्याक क्लेम फर्म भरी पेश गरेको		
१०	वार्टर सिस्टमको हकमा सामान आयात गरेको प्रज्ञापन पत्र र रसिदको सक्कल प्रति		

पेश गर्ने

निवेदकको नाम थर :-

उद्योगको नाम र ठेगाना:-

दस्तखत :-

सम्पर्क नं. :-

रुजु गर्ने

कागजात रुजु गर्नेको नाम :-

पद:-

दस्तखत :-

च) कानून शाखा

१. बौद्धिक सम्पति सम्बन्धि उजूर वा प्रतिक्रिया दर्ता गर्दा पेश गर्नु पर्ने कागजात र कार्यविधी:

क्र.सं.	कागजात/विवरण तथा कार्यविधी	भएको	नभएको
१.	पक्ष/विपक्षको ठेगाना (इमेल ठेगाना भए सो समेत) र भएसम्म फोन/मोबाइल नं. समेत खुलाई न्यायीक निकायमा पेश हुने फिरादपत्रको ढाँचा र व्यहोरा सरहको विवरण खुलाई यस विभागमा कानून बमोजिम तोकिएको म्याद भित्र उजूर दर्ता गराएको हुनु पर्ने ।		

क्र.सं.	कागजात/विवरण तथा कार्यविधि	भएको	नभएको
२.	उजूरी दर्ता गराउदा लाग्ने दस्तुर रु १०००।— बुझाएको हुनु पर्ने ।		
३.	उजूरीको २(दुई) प्रति पेश गर्नु पर्ने र सो मध्ये एक प्रति नेपाली कागज लेखिएको हुनु पर्ने ।		
४.	लिखित प्रतिक्रिया पेश गर्दा उजूरमा उल्लेख भएका विवादित विषयमा आधारित भई न्यायीक निकायमा पेश हुने प्रतिउत्तरपत्रको ढाँचा र व्यहोरा सरहको विवरण खुलाई यस विभागमा कानून बमोजिम तोकिएको म्याद भित्र दर्ता गराउनु पर्ने । त्यस्तो लिखित प्रतिक्रिया नेपाली कागजमा लेखिएको हुनु पर्ने।		
५.	उजूरी वा लिखित प्रतिक्रिया दर्ता गर्दा आफै आउन नसक्ने भएमा अख्तियारनामा वा वारेसनामा दिएको हुनुपर्नेछ र अख्तियारनामा वा वारेसना कुन विषयमा, के प्रयोजनका लागि, कति समयका लागि दिएको हो, सो कुरा खुलाई प्रचलित नेपाल कानूनले तोकेको प्रक्रिया, ढाँचा र विवरण खुलाई पेश गर्नु पर्ने छ ।		
६.	अख्तियारनामा वा वारेसनावालाले आफ्नो परिचय खुल्ने आधिकारीक निकायबाट जारी भएको कागजात लिएर उजूरी तथा लिखित प्रतिक्रिया दर्ता गराउन आउनु पर्ने ।		
७.	उजूरी वा लिखित प्रतिक्रियासाथ पेश भएका प्रमाण कागजातको प्रतिलिपि भएमा कानूनमा अन्यथा लेखिएमा बाहेक सम्बन्धित पेश गर्ने व्यक्ति, फर्म वा कम्पनीले प्रमाणित गरि पेश गर्नु पर्ने ।		

छ) योजना, अनुगमन तथा औद्योगिक तथ्याङ्क शाखा

१. कच्चा पदार्थ खपत नर्म्श (Raw material Consumption Norms) निर्धारण/पुनरावलोकनका लागि पेश गर्नु पर्ने कागजातहरू:

क्र.सं.	कागजातको विवरण	पेश भएको	
		छ	छैन
१	कार्यविधिमा उल्लेख भए बमोजिमको ढाँचामा भरिएको फारम (उद्योग विभाग, कार्य संचालन दिग्दर्शन, २०७३)		
२	उद्योग दर्ता प्रमाणपत्रको प्रतिलिपि (उद्देश्य थप, क्षमता विस्तार भएको भए सो स्वीकृति पत्र)		

क्र.सं.	कागजातको विवरण	पेश भएको	
		छ	छैन
३	स्वीकृत Project Scheme को प्रतिलिपि		
४	अघिल्लो २ आ.व.को Audit Report र कर चुक्ता प्रमाणपत्र		
५	बस्तु उत्पादन प्रक्रिया (Production Process Flow Chart)खुल्ने कागजात		
६	आवश्यकतानुसार बढीमा २ वर्षको उत्पादन र कच्चापदार्थ खपत विवरण		

पेश गर्ने

उद्योग प्रतिनिधिको नाम, थर :-

उद्योगको नाम र ठेगाना :-

दस्तखत :-

सम्पर्क नं :-

२. नेपालबाट भारत निकासीका लागि Certificate of Origin माग गर्दा पेश गर्नु पर्ने कागजातहरू:

क्र.सं.	कागजातको विवरण	पेश भएको	
		छ	छैन
१	निर्देशिकामा मा उल्लेख भए बमोजिमको ढाँचामा भरिएको फारम (नेपालमा उत्पादित औद्योगिक उत्पादनहरूको भारतमा रियायती निर्यात निर्देशिका, २०५८ बमोजिम)		
२	उद्योग दर्ता प्रमाणपत्रको प्रतिलिपि (उद्देश्य थप, क्षमता विस्तार भएको भए सो स्वीकृति पत्र)		
३	वार्षिक उत्पादन क्षमता परिमण खुलेको प्रतिलिपि (उद्योग विभाग / घरेलु तथा साना उद्योग कार्यालयबाट प्रमाणित)		
४	स्थायी लेखा नम्बर (PAN) को प्रतिलिपि		
५	बस्तु उत्पादन प्रक्रिया (Production Process Flow Chart) खुलेको कागजात		
६	प्रति एकाई बस्तु उत्पादन गर्दा लाग्ने खर्च तालिका (Cost Sheet) (उद्योग विभागले प्रमाणित गरेको कच्चापदार्थ खपत नर्म्सको आधारमा)		
७	बस्तु उत्पादनका लागि लाग्ने कच्चापदार्थ आयात/पैठारी नमुना प्रज्ञापनपत्रहरू		
८	स्थानीय बजारबाट कच्चापदार्थ खरिद गरेको भए विल/विजकहरूहरू		
९	बनजन्य कच्चापदार्थ भए छोडपूजीहरू		

क्र.सं.	कागजातको विवरण	पेश भएको	
		छ	छैन
१०	भारत निकासीका लागि एक पटक सिफारिस भइसकेको वस्तु भए सम्बन्धित उद्योग वाणिज्य संघ/महासंघले ८०% निकासी भइसकेको भनि सिफारिस गरेको पत्र		
११	कृषिजन्य वस्तु निकासीका लागि सम्बन्धित मन्त्रालय/विभाग/कार्यलयको सिफारिस पत्र		

नोट :

माथि उल्लेखित कागजातहरू उद्योग वाणिज्य महासंघ (FNCCI) मा पेश भइ उद्योग विभागमा रहेको प्राविधिक समिति समक्ष पेश हुने र प्राविधिक समितिको निर्णय तथा सिफारिसको आधारमा FNCCI बाट Certificate of Origin (CO) जारी हुने छ ।

पहिलो पटक भारत निकासीको हकमा यस बिभागबाट गरिएको उद्योग निरीक्षण प्रतिवेदन समेत समावेश गर्नु पर्ने छ ।

पेश गर्ने :-

उद्योग प्रतिनिधिको नाम, थर :-

उद्योगको नाम र ठेगाना :-

दस्तखत :-

सम्पर्क नं :-





Government of Nepal
Ministry of Industry, Commerce and Supplies
Department of Industry
Planning, Monitoring & Industrial Statistics Section
Tripureswor, Kathmandu
Nepal