

बार्षिक प्रतिवेदन

२०७३/७४



नेपाल सरकार

अर्थ मन्त्रालय

आन्तरिक राजस्व विभाग

लाजिम्पाट, काठमाडौं

आन्तरिक राजस्व विभाग

भूमिका

आर्थिक वर्ष २०७३/०७४ को राजस्व नीतिका उद्देश्यमध्ये लगानी मैत्री करनीतिको माध्यमबाट आर्थिक समृद्धिको जग बसाल्ने र आर्थिक क्रियाकलाप मैत्री कर प्रणालीको कार्यान्वयनबाट अर्थतन्त्रलाई गतिशील बनाउने विषयलाई यस विभागले आत्मसाथ गरेको छ । राजस्व संकलनको वैकल्पिक कार्य योजना कार्यान्वयन, कर प्रशासनको चुस्त तथा करदातामैत्री सेवा प्रवाह, कार्य फछ्यौटमा शीघ्रता, कर संकलन गर्न सकिने नयां क्षेत्रको पहिचान गरी विभागको लागि तोकिएको राजस्व संकलन लक्ष्य पूरा गर्न विभाग सक्षम भएको छ । राजस्व संकलनको चुनौतीपूर्ण लक्ष्य पूरा गर्नका लागि सम्पादन गरिएका कार्यहरूको समीक्षा गरी आ.व. २०७३/०७४ को वार्षिक प्रगति प्रतिवेदन प्रस्तुत गर्न पाउंदा मलाई खुसी लागेको छ । विभागका चार वटा महाशाखा अन्तर्गत रहेका विभिन्न शाखाहरू तथा मातहत कार्यालयहरूमा कार्यमूलक लक्ष्य निर्धारण गरी सोही अनुरूप कार्य सम्पादन गर्ने गरेको हुंदा प्रस्तुत प्रतिवेदन समेत राजस्व संकलन, करदाता शिक्षा र सेवा, कर परीक्षण तथा अनुसन्धान, प्रशासकीय पुनरावलोकन, अन्तःशुल्क प्रशासन लगायत अन्य मुख्य मुख्य क्रियाकलाप समावेश गरी तयार गरिएको छ ।

आन्तरिक राजस्व विभागले अन्तर्राष्ट्रिय स्तरमा प्रतिपादन एवं अवलम्बन गरिएका कर सम्बन्धी नयाँ सिद्धान्त तथा व्यवहारलाई समेत सूक्ष्म रूपमा अध्ययन, विश्लेषण गरी कर कानूनमा गर्नुपर्ने समसामयिक व्याख्या एवं सुधार गर्दै आएको छ । सोही अनुरूप सूचना प्रविधिको प्रयोग र करदाता शिक्षामा जोड दिँदै करदातामैत्री कर प्रशासनको माध्यमबाट आन्तरिक राजस्व परिचालन बढाउने लक्ष्य अनुरूप आ.व. २०७३/७४ मा लक्ष्यको तुलनामा १११ प्रतिशत राजस्व असुली हुन गएको छ । आर्थिक वर्ष २०७३/७४ मा आन्तरिक राजस्व विभागको राजस्व संकलनको लक्ष्य रु २ खर्ब ३३ अर्ब ६० करोड रहेकोमा रु २ खर्ब ५८ अर्ब १७ करोड राजस्व संकलन भई गत वर्षको तुलनामा २६ प्रतिशतले वृद्धि हुन गएको छ । आगामी दिनमा कूल राजस्वमा आन्तरिक राजस्वको योगदान बढाई कर प्रणालीलाई सवल र प्रभावकारी बनाउन विभागले करदाता शिक्षालाई अभियानको रूपमा संचालन गर्ने, बजार अनुगमनलाई प्रभावकारी र नतिजामुखी बनाउने, सूचना प्रविधिको प्रयोगमा व्यापकता ल्याउने, प्रदर्शन प्रभावी अनुसन्धान र कर परीक्षणमा जोड दिने, मानव स्रोतको क्षमता, सीप विकासमा सघन रूपमा तालिम संचालन गर्ने रणनीति तय गरेको छ । विभागले अवलम्बन गरेको कर प्रणालीको पञ्च वर्षीय रणनीतिक एवं दोस्रो त्रिवर्षीय सुधार योजनाको आधारमा विभागका भावी गतिविधिहरू कार्यान्वयनमा लगिनेछ । कर प्रशासनलाई समयानुकूल बनाउन विद्यमान संरचनामा सुधार तथा कर प्रशासनमा संलग्न जनशक्तिको क्षमता तथा उत्पादकत्व वृद्धि गर्ने तर्फ कार्य योजना सहित कार्य प्रारम्भ गरिएको छ । आगामी दिनमा त्यसको निरन्तरता सहित विभागको संस्थागत संरचनालाई मजबुत र करदातामैत्री बनाउने कुरामा पनि जोड दिइनेछ । सोको परिणाम स्वरूप करको दायरा विस्तार हुन गई आन्तरिक राजस्व संकलनको दिगो आधार खडा हुनेछ ।

विभागको कार्यगत लक्ष्य तथा राजस्व संकलनको लक्ष्य प्राप्त एवं कर प्रणालीको सुदृढीकरणका सन्दर्भमा प्राप्त मार्गदर्शन, गरिएको प्रयास, सहयोग र समन्वयका लागि करदाता लगायत सरोकारवाला विभिन्न सरकारी, निजी, गैर सरकारी निकाय, संघ संस्था, व्यक्ति तथा विदेशी दातृ निकायहरूबाट भएको सहयोगका लागि कृतज्ञता प्रकट गर्न चाहन्छु । यो वार्षिक प्रतिवेदन तयार गर्न सहयोग गर्नुहुने विभागका उपमहानिर्देशक श्री यज्ञ प्रसाद हुंगेल, निर्देशक श्री खेम नारायण रेग्मी, शाखा अधिकृत श्री शिवहरी न्यौपाने तथा डिजाइनर श्री दीपक अधिकारीलाई धन्यवाद दिन चाहन्छु । अन्तमा, प्रतिवेदनमा देखिएका कमी कमजोरी सुधार गर्दै आगामी दिनमा यसलाई अझ बढी गुणस्तरयुक्त बनाउन सबै पक्षबाट उचित पृष्ठपोषणको अपेक्षा गरेको छु ।

आन्तरिक राजस्व विभाग

विषय सूची

कार्यकारी सारांश	१
भाग- १	३
सामान्य जानकारी	३
१. सामान्य जानकारी	४
१.१ परिचय	४
१.२ विभागको सोच, गन्तव्य, लक्ष्य, रणनीति, मूल्य मान्यता, कार्यप्रणालीका बचनबद्धता र प्रतिबद्धताहरू	५
१.३ आन्तरिक राजस्व विभागको संगठनात्मक संरचना र जनशक्ति व्यवस्थापन	८
१.४ विगतको कर प्रशासन सुधारको समीक्षा र आगामी सुधारको सौंच	९
१.५ काठमाडौं घोषणा पत्र, २०७४	१६
भाग - २	१९
आर्थिक वर्ष २०७३/०७४ को समष्टिगत उपलब्धी	१९
२. आर्थिक वर्ष २०७३/०७४ को समष्टिगत उपलब्धी	२०
२.१ कूल गार्हस्थ उत्पादनसँग राजस्व परिचालनको अनुपात	२१
२.२ कूल ग्राहस्थ उत्पादनसँग मूल्य अभिवृद्धि कर, आयकर र अन्तःशुल्क परिचालनको अवस्था	२१
२.३ कूल राजस्व संकलनमा आन्तरिक राजस्व विभागको योगदान	२२
२.४ कर राजस्व संकलनमा आन्तरिक राजस्व विभागको योगदान	२४
२.४ राजस्वको संरचनागत योगदान	२४
२.५ पञ्चवर्षीय रणनीतिक तथा त्रिवर्षीय सुधार योजनाको समीक्षा	२५
२.६ शाखागत विश्लेषण	२६
२.६.१ करदाता सेवा शाखा	२६
२.६.२ अनुसन्धान तथा विकास शाखा	३०
२.६.३ सूचना प्रविधि शाखा	३२
२.६.४ योजना तथा मानव संसाधन विकास शाखा	३४
२.६.५ अनुगमन तथा मूल्यांकन शाखा	३४
२.६.६ वेरुजु शाखा	३६
२.६.७ कानून शाखा	३८
२.६.८ अन्तःशुल्क शाखा	३८
२.६.९ अन्तर्राष्ट्रिय कर शाखा	३९
२.६.१० कर फिर्ता शाखा	४१
२.६.११ प्रशासकीय पुनरावलोकन शाखा	४३

२.६.१२. कर परीक्षण व्यवस्थापन शाखा	४४
२.६.१३ बक्यौता शाखा	४७
२.६.१४ आर्थिक प्रशासन शाखा	४८
२.६.१५ कर परीक्षण पुनरावलोकन शाखा	४९
२.६.१६ नीति विश्लेषण शाखा	५१
२.८ बुढानिलकण्ठ घोषणापत्र २०७३	५१
२.९ बुढानिलकण्ठ घोषणा पत्र २०७३ को प्रगति समीक्षा	५४
भाग-३	५५
आन्तरिक राजस्व संकलनको समष्टिगत विश्लेषण	५५
३. आन्तरिक राजस्व संकलनको समष्टिगत विश्लेषण	५६
३.१ विगत आठ वर्षको राजस्व संकलनको अवस्था	५७
३.२ कूल आन्तरिक राजस्व संकलनमा शीर्षकगत असुलीको अंश	५८
३.३ मूल्य अभिवृद्धि कर आन्तरिक र पैठारी संकलन अनुपात	५९
३.४ शीर्षकगत मूल्य अभिवृद्धि कर संकलन (आन्तरिक तर्फ)	६०
३.५ मूल्य अभिवृद्धि करको संरचनात्मक अवस्था (२०७३/७४)	६२
३.६ शीर्षकगत आयकर संकलनको संरचना	६२
३.७ आ.व. २०७३/०७४ मा आयकरको संरचनात्मक अवस्था	६३
३.८ अन्तःशुल्कको संरचनात्मक अवस्था	६४
३.९ आ.व. २०७३/०७४ मा अन्तःशुल्क तर्फको संरचनात्मक अवस्था	६५
३.१० आ.व. २०७३/०७४ को राजस्व संकलनको कार्यालयगत अवस्था	६६
३.११ उपत्यका भित्रका करदाता सेवा कार्यालयको राजस्व संकलनको अवस्था	६९
३.१२ सामाजिक सुरक्षा कर	७०
३.१३ उपत्यकाभित्रका आन्तरिक राजस्व कार्यालयहरूको राजस्वमा योगदान	७०
३.१४ उपत्यका भित्रका ठूला करदाता, आन्तरिक राजस्व कार्यालयहरू र करदाता सेवा कार्यालयको राजस्वमा योगदान	७१
३.१५ ठूला करदाता कार्यालय, आन्तरिक राजस्व कार्यालयहरू र काठमाण्डौं उपत्यकाभित्रका करदाता सेवा कार्यालयहरूको राजस्व संकलन संरचना	७२
३.१६ उपत्यकाभित्रका ठूला करदाता कार्यालय, आन्तरिक राजस्व कार्यालय र करदाता सेवा कार्यालयको र उपत्यका बाहिरका आन्तरिक राजस्व कार्यालयहरूको राजस्व संकलन संरचना	७३
३.१७ आकस्मिक लाभकर	७३
३.१८ वाणिज्य बैंकहरूको संस्थागत आयकरको अवस्था	७४
३.१९ पूँजीगत लाभकर	७५
३.२० कारोबार (Turnover) को आधारमा राजस्व संकलनको अवस्था	७५

तालिकाहरूको सूची

तालिका १	कूल ग्राहस्थ उत्पादनमा राजस्व परिचालनको अनुपात	२१
तालिका २	कूल ग्राहस्थ उत्पादनमा मू.अ.कर, आयकर र अन्तःशुल्कको अनुपात	२२
तालिका ३	कूल राजस्व संकलनमा आन्तरिक राजस्व विभागको योगदान	२३
तालिका ४	कूल कर राजस्व संकलनमा आन्तरिक राजस्व विभागको योगदान	२४
तालिका ५	राजस्वको संरचनात्मक योगदान	२४
तालिका ६	शीर्षक गत राजस्व संकलनको बोनोट	२५
तालिका ७	पञ्चवर्षीय रणनीतिक तथा त्रिवर्षीय सुधार योजनाको कार्यान्वयन अवस्था	२५
तालिका ८	संकलन लागत	४९
तालिका ९	आ.व. २०७३/७४ को राजस्व लक्ष्य र प्रगति	५६
तालिका १०	विगत ७ वर्षको राजस्व संकलनको अवस्था	५७
तालिका ११	आ.व. २०७२/७३ को शीर्षकगत राजस्व संकलन	५८
तालिका १२	मूल्य अभिवृद्धि करको आन्तरिक र पैठारीको अवस्था	५९
तालिका १३	मूल्य अभिवृद्धि करको आन्तरिक र पैठारी संकलन अनुपात	६०
तालिका १४	मूल्य अभिवृद्धि करको शीर्षकगत संकलन	६१
तालिका १५	मूल्यअभिवृद्धि करको संरचनात्मक अवस्था	६२
तालिका १६	आयकरको शीर्षकगत संकलन	६३
तालिका १७	आ.व. २०७३/७४ को आयकरको शीर्षकगत संकलन	६३
तालिका १८	अन्तः शुल्कको शीर्षकगत संकलन	६५
तालिका १९	आ.व. २०७३/७४ को अन्तःशुल्कको शीर्षकगत संकलन	६५
तालिका २०	ठूला करदाता कार्यालयको लक्ष्य र संकलन	६६
तालिका २१	कार्यालयगत राजस्व लक्ष्य र संकलन	६७
तालिका २२	उपत्यकाभित्रका करदाता सेवा कार्यालयको राजस्व लक्ष्य र संकलन	६९
तालिका २३	सामाजिक सुरक्षा कर संकलन	७०
तालिका २४	उपत्यका भित्रका आन्तरिक राजस्व कार्यालयको राजस्व संकलनमा योगदान	७०
तालिका २५	उपत्यका भित्रका ठूला करदाता कार्यालय, आन्तरिक राजस्व कार्यालय र करदाता सेवा कार्यालयको राजस्वमा योगदान	७१
तालिका २६	ठूला करदाता कार्यालय, आन्तरिक राजस्व कार्यालय र उपत्यकाभित्रका करदाता सेवा कार्यालयको राजस्व संकलन संरचना	७२
तालिका २७	उपत्यकाभित्रका कार्यालय र उपत्यका बाहिरका कार्यालयको राजस्व संकलनमा योगदान	७३
तालिका २८	आकस्मिक लाभकर	७३
तालिका २९	वाणिज्य बैंकहरूको संस्थागत आयकर	७४
तालिका ३०	पूँजीगत लाभकर	७५
तालिका ३१	कारोवारको आधारमा राजस्व संकलन	७५

चित्रहरूको सूची

चित्र १	कूल गार्हस्थ उत्पादनसँग राजस्व परिचालनको अनुपात	२१
चित्र २	कूल गार्हस्थ उत्पादनसँग मू.अ. कर आयकर र अन्तःशुल्क कर राजस्व परिचालनको अवस्था	२२
चित्र ३	कूल राजस्व संकलनमा आन्तरिक राजस्व विभागको योगदान	२३
चित्र ४	कुल कर राजस्व संकलनमा आन्तरिक राजस्व विभागको योगदान	२४
चित्र ५	संकलन लागत	४९
चित्र ६	आन्तरिक राजस्वको समष्टिगत विश्लेषण	५६
चित्र ७	विगत सात वर्षको राजस्व संकलन	५८
चित्र ८	आन्तरिक राजस्व संकलनमा शीर्षकगत असुली अंश	५८
चित्र ९	मूल्य अभिवृद्धि कर आन्तरिक र पैठारीको अनुपात	५९
चित्र १०	शीर्षकगत मू.अ.कर संकलन	६१
चित्र ११	शीर्षकगत मू.अ.कर संकलनको प्रगति विश्लेषण	६१
चित्र १२	मूल्यअभिवृद्धि करको संरचनात्मक अवस्था	६२
चित्र १३	शीर्षकगत आयकर संकलन	६३
चित्र १४	आ.व. २०७३/७४ मा आयकरको संरचनात्मक अवस्था	६४
चित्र १५	अन्तःशुल्कको संरचनात्मक अवस्था	६५
चित्र १६	आ.व. २०७३/७४ मा अन्तःशुल्क तर्फको संरचनात्मक अवस्था	६६
चित्र १७	ठूला करदाता कार्यालयको लक्ष्य र संकलन	६७
चित्र १८	आ.व. २०७३/७४ को राजस्व संकलनको कार्यालयगत अवस्था	६८
चित्र १९	उपत्यका भित्रका करदाता सेवा कार्यालयको राजस्व संकलनको अवस्था	६९
चित्र २०	सामाजिक सुरक्षा कर	७०
चित्र २१	उपत्यकाभित्रका आन्तरिक राजस्व कार्यालयहरूको राजस्वमा योगदान	७१
चित्र २२	उपत्यकाभित्रका ठूला करदाता कार्यालय, आन्तरिक राजस्व कार्यालयहरू र करदाता सेवा कार्यालयहरूको राजस्वमा योगदान	७२
चित्र २३	ठूला करदाता कार्यालय, आन्तरिक राजस्व कार्यालय र उपत्यकाभित्रका करदाता सेवा कार्यालयको राजस्व योगदान	७२
चित्र २४	उपत्यकाभित्रका र उपत्यका बाहिरका कार्यालयको राजस्व संकलनमा योगदान	७३
चित्र २५	आकस्मिक लाभकर	७४
चित्र २६	वाणिज्य बैंकहरूको संस्थागत आयकरको अवस्था	७४
चित्र २७	पूँजीगत लाभकर	७५
चित्र २८	कारोवारको आधारमा राजस्व संकलनको अवस्था	७६

अनुसूचीहरू

अनुसूची १	आयकर, मूल्य अभिवृद्धि कर, व्यक्तिगत स्थायी लेखा नं. दर्ताको अवस्था	७७
अनुसूची २	आ.व. २०७३/७४ सम्म मूल्य अभिवृद्धि कर दर्ताको अवस्था	७८
अनुसूची ३	आ.व. २०७३/७४ मा आयकर दर्ता	७९
अनुसूची ४	आ.व. २०७३/७४ को संकलन उपलब्धि	८१
अनुसूची ५	आन्तरिक राजस्व विभाग मातहत कार्यालयहरूको संगठनात्मक तालिक	८३
अनुसूची ६	विभाग अन्तर्गतका कार्यालयहरूको टेलिफोन फ्याक्स	८५

संकेत सूची

आ.व.	आर्थिक वर्ष
आ.रा.वि.	आन्तरिक राजस्व विभाग
आ.रा.का.	आन्तरिक राजस्व कार्यालय
उ.म.न.पा.	उपमहानगरपालिका
क.से.का.	करदाता सेवा कार्यालय
का.म.पा.	काठमाण्डौ महानगरपालिका
गा.पा	गाउँपालिका
चा.ए.	चार्टर्ड एकाउण्टेण्ट
ठू.क.का.	ठूला करदाता कार्यालय
प्रा.लि.	प्राइभेट लिमिटेड
म.ले.नि.का.	महालेखा नियन्त्रक कार्यालय
मू.अ.कर	मूल्य अभिवृद्धि कर
रा.प.प्र.	राजपत्रांकित प्रथम श्रेणी
रा.प.द्वि.	राजपत्रांकित द्वितीय श्रेणी
रा.प.तृ.	राजपत्रांकित तृतीय श्रेणी
रा.प.अ.	राजपत्र अनंकित
रु.	रूपैयाँ
शा.अ.	शाखा अधिकृत
AA	Amended Assessment
ABBS	Any Branch Banking System
ASYCUDA	Automated System for Customs Data and Management
DTAA	Double Taxation Avoidance Agreement
EASy	Excise Automation System
ECR	Electronic Cash Register
EIMS	e-Internal Monitoring System
e-PAN	electronic- Permanent Account Number
e-TDS	electronic- Tax Deducted at Source
FY	Fiscal Year
GDP	Gross Domestic Product
glz	German Institute for International Co-operation
IT	Income Tax
MA	Management Assessment
NF	Non - Filer
OECD	Orgnization for Economic Cooperation and Development
PAN	Permant Account Number
PDCR	Posted Data Change Request
RAS	Revenue Accounting System
RD	Return Detail
SMS	Short Massage Service
TPS	Taxpayer Service
VAT	Value Added Tax

कार्यकारी सारांश

नेपालमा व्यवस्थित कर प्रणाली थालनी भएको साठे पाँच दशक भइसकेको छ भने स्वयंकर निर्धारणको सिद्धान्तमा आधारित आधुनिक कर प्रणालीको प्रारम्भ भएको करिव दुई दशक भन्दा बढी भइ सकेको छ । समयानुकूल कर प्रणालीमा सुधार ल्याई मुलुकमा समृद्धि र सुशासन कायम गर्ने उद्देश्यले विभिन्न नीतिगत, प्रकृयागत, संरचनागत र व्यवस्थापकीय एवं व्यवहारगत सुधारका प्रयासहरू गरिदै आइएको छ । तथापि अपेक्षाकृत रूपमा मुलुकमा समृद्धि र सुशासन हासिल भइ नसकेको वर्तमान परिप्रेक्ष र विश्वव्यापीकरणको बढ्दो लहर तथा प्रभावको सन्दर्भमा हाम्रो कर प्रणालीमा आउन सक्ने संभावित जटिलताको सम्बोधन गर्न सक्ने गरी आन्तरिक क्षमता विकास र विस्तार गर्न थप प्रयत्न गर्नुपर्ने आवश्यकता छ ।

कर प्रशासनलाई स्वच्छ, दक्ष, प्रभावकारी, मितव्ययी र स्वचालित सूचना प्रविधियुक्त बनाउदै अन्तर्राष्ट्रिय मूल्य मान्यता अनुरूप करदाता मैत्री र गुणस्तरयुक्त सेवा प्रदान गरी आन्तरिक राजस्वको अधिकतम परिचालन गर्ने उद्देश्यका साथ एकीकृत कर प्रणाली अवलम्बन गर्ने नीति अनुरूप साविकको कर विभाग र मूल्य अभिवृद्धि कर विभागलाई एकीकृत गरी २०५८ साल वैशाख २ गते आन्तरिक राजस्व विभागको गठन भएको हो । आयकर प्रशासन गर्ने कानून विश्वव्यापी रूपमा तुलना योग्य बनाउदै कराधारलाई फराकिलो र दिगो बनाउने गरी निर्माण गर्ने उद्देश्यले विश्वव्यापी प्रचलन अनुरूप २०५८ सालमा आयकर ऐन, २०५८ जारी भई कार्यान्वयनमा आएको १६ वर्ष भइ सकेको छ । त्यसरी नै ठेकेदारी प्रथाबाट विकास हुँदै आएको अन्तःशुल्कलाई आधुनिक र व्यावहारिक बनाउने अभियानको फलस्वरूप अन्तःशुल्क ऐन, २०५८ जारी भई कार्यान्वयनमा आएको १६ वर्ष भएको छ । वस्तु तथा सेवामा लाग्ने बिक्री कर, होटल कर, ठेक्का कर र मनोरञ्जन करहरूलाई प्रतिस्थापित गर्दै एकल आधुनिक करको रूपमा वस्तु तथा सेवामा आधारित अत्याधुनिक, लचिलो र पारदर्शी करको रूपमा मूल्य अभिवृद्धि कर ल्याइएको छ । मूल्य अभिवृद्धि कर ऐन, २०५२ सालमा तर्जुमा भई २०५४ साल मंसिर १ गते देखि लागू गरियो । यो कर लागू भएको पनि १९ वर्ष पुगिसकेको छ ।

कर प्रणालीमा गरिएका सुधार प्रयासको फलस्वरूप आन्तरिक राजस्वको दायरा विस्तार भै कर संकलनमा उल्लेखनीय रूपमा वृद्धि भएको छ । कर कानूनका नीतिगत मार्गदर्शनहरू समय सापेक्ष रूपमा उचित दिशातर्फ उन्मुख हुदै मूल्य अभिवृद्धि कर आन्तरिक राजस्वको प्रमुख श्रोत बन्न पुगेको छ । विभागले देशका विभिन्न २२ स्थानमा रहेका आन्तरिक राजस्व कार्यालयहरू र ठूला करदाता कार्यालय १, काठमाण्डौं जिल्लाभित्र १३ र काठमाण्डौ उपत्यका बाहिर १३ गरी २६ वटा करदाता सेवा कार्यालयहरू मार्फत आफ्नो कर प्रशासनको व्यवस्थापन एवं संचालन गर्दै आएको छ ।

करदाताको कर सहभागिता लागत र समय घटाउन तथा कर प्रशासनमा सुशासन कायम गर्न सरल कार्य प्रक्रियाको निर्माण, जोखिममा आधारित कर परीक्षण, २१ औं शताब्दीलाई सुहाउँदो जनशक्ति विकास, नतिजामा आधारित प्रोत्साहन प्रणाली र कार्य विशिष्टीकरणको लागि संस्थागत सुधार गर्नुका साथै विश्व अर्थतन्त्र र राष्ट्रिय अर्थतन्त्रलाई मुलुकको हित अनुकूल बनाउँदै राष्ट्रिय र अन्तर्राष्ट्रिय क्षेत्रमा नेपालको कराधार वृद्धि र संरक्षण गर्ने गरी कर प्रणालीमा सुधार सहित कर प्रशासन सञ्चालन गर्ने उद्देश्य लिइएको छ । 'गौरवका साथ तिरौं कर, समृद्ध राष्ट्र हाम्रो रहर्' को नारा सहित पाँचौ राष्ट्रिय कर दिवस मनाइएकोमा 'हाम्रो पौरख हाम्रो कर, राष्ट्र निर्माणको दिगो भर' नाराका साथ छैटौ राष्ट्रिय कर दिवस २०७३ को संघारमा छौं । कर प्रणाली सुधार गर्न अनुसन्धानमा आधारित कर नीति तर्जुमा, करदाताको आवश्यकतामा आधारित चेतनामूलक करदाता शिक्षा, सूचना प्रविधिमा आधारित करदाता सेवा, वैज्ञानिक प्रक्षेपणमा आधारित कर राजस्वको लक्ष्य निर्धारण, अन्तर्राष्ट्रिय मापदण्डमा आधारित नीतिगत सुधार आदि कर प्रशासनका प्रमुख मान्यताहरू रहेका छन् ।

आ.व २०७३/०७४ मा भएका मुख्य मुख्य प्रगतिलाई सक्षिप्तमा देहायनुसार उल्लेख गरिएको छ :

- **मूल्य अभिवृद्धि कर** : रु. १ खर्व ६४ अर्व ७२ करोड लक्ष्य निर्धारण भएकोमा रु. १ खर्व ६० अर्व ३१ करोड असूल भएको छ । सो मध्ये पैठारीतर्फ १ खर्व ५ अर्व ३९ करोड लक्ष्य रहेकोमा रु. ९९ अर्व १९ करोड र आन्तरिक तर्फ ५९ अर्व ३२ करोड लक्ष्य रहेकोमा रु. ६१ अर्व १२ करोड असूल भएको छ । आन्तरिक तर्फ लक्ष्यको तुलनामा १०३ प्रतिशत प्रगति भएको देखिन्छ ।
- **आयकर** : रु. १ खर्व २७ अर्व ५२ करोड लक्ष्य तोकिएकोमा रु. १ खर्व ४८ अर्व २३ करोड असुली हुन गई लक्ष्यको तुलनामा ११६ प्रतिशत प्रगति भएको छ ।
- **अन्तःशुल्क** : रु. ८० अर्व ९४ करोड लक्ष्य तोकिएकोमा रु. ८४ अर्व ५६ करोड असुली भएको छ । अन्तःशुल्कको पैठारी तर्फ ३५ अर्व ९१ करोड लक्ष्य रहेकोमा ३७ अर्व ३५ करोड र आन्तरिक तर्फ रु ४५ अर्व ०२ करोड लक्ष्य रहेकोमा रु. ४७ अर्व २१ करोड असुली भएको छ । आन्तरिकतर्फ लक्ष्यको तुलनामा १०५ प्रतिशत प्रगति भएको देखिन्छ ।
- करदाताका कर तथा आय विवरण सम्बन्धी तथ्यांकहरू प्रशोधन गरी सूचना प्रणालीमा भण्डारण गर्ने, प्रशोधित हुन नसकेका विवरण र राजस्व जोखिम रहेका करदाता एवं विवरणको पहिचान गरी कर परीक्षण तथा अनुसन्धानको लागि करदाताको सूची तयार गर्ने कार्य सम्पादन गरिएका छन् । कर प्रणालीको प्रभावकारी कार्यान्वयनको लागि करदाता र जनतासँग अन्तर्क्रिया गर्ने र करदाताका सूचनाको दिगो व्यवस्थापन गर्ने कार्य समेत सम्पन्न भएका छन् ।
- आ.व. २०७३/०७४ मा मू.अ.करमा ३० प्रतिशत Non Filer रहेको छ र आयकर तर्फ ४४ प्रतिशत Non Filer रहेको छ ।
- आर्थिक वर्ष २०७३/०७४ मा आन्तरिक राजस्व विभागले आफू मातहतका कर्मचारीहरूलाई स्वदेश तथा विदेशको विभिन्न तालिमहरू प्रदान गरेको छ । जसअन्तर्गत १३ वटा वैदेशिक तालिम तथा ६ वटा स्वदेशी तालिम संचालन भएका छन् । जसबाट २५० कर्मचारीहरू लाभान्वित भएका छन् ।
- OECD तथा अन्य अन्तर्राष्ट्रिय संस्थाहरूद्वारा करसँग सम्बन्धित विभिन्न तालिम कार्यक्रमहरू अष्ट्रिया, टर्की, चीन, कोरिया, हंगेरी र भारत लगायतका देशहरूमा सञ्चालित विभाग तथा अन्तर्गतका अधिकृतहरूले तालिम प्राप्त गरेका छन् ।
- आन्तरिक राजस्व विभाग र अन्तर्गत कार्यालयको जम्मा ५ अर्व ५४ करोड राजस्व, विनियोजन र धरौटी तर्फको कूल बेरुजु रहेकोमा यस आर्थिक वर्षमा २ अर्व ८६ करोड ७१ लाख २४ हजार बेरुजु फछ्यौट भएको छ । उक्त बेरुजु फछ्यौट कूल बेरुजुको ५१.७ प्रतिशत हुन आउँछ ।
- आ.व. २०७३/०७४ मा मू.अ.कर तर्फ रु.६ अर्व ५ करोड ३५ लाख र आयकर तर्फ ८ अर्व ३३ करोड ७४ लाख गरी कुल जम्मा १४अर्व ३९ करोड ०९ लाख बक्यौता घटन गएको छ ।

भाग- १
सामान्य जानकारी

१. सामान्य जानकारी

१.१ परिचय

विश्वमा बढ्दो आर्थिक अन्तरनिर्भरता र पूंजी, प्रविधि र श्रमको बढ्दो प्रवाह अनुरूप मुलुकको कराधारको संरक्षण गर्नु पर्ने आवश्यकता महसुस गरी कर प्रणालीमा सुधारका प्रयास थालिएको थियो । २१ औं शताब्दीलाई सुहाउँदो जनशक्ति विकास र नतिजामा आधारित व्यवसायिक संगठन र कार्य विशिष्टीकरणको लागि संस्थागत सुधार गर्दै जाने तथा नेपालको सार्वजनिक व्यवस्थापनको क्षेत्रमा आन्तरिक राजस्व विभाग एक आधुनिक संगठनको रूपमा विस्तार गर्ने गरी संस्थागत सुधार अगाडि बढाइयो । अनुसन्धानमा आधारित कर नीतिको तर्जुमा, करदाताको आवश्यकतामा आधारित चेतनामूलक करदाता शिक्षा, सूचना प्रविधिमा आधारित करदाता सेवा, वैज्ञानिक प्रक्षेपणमा आधारित कर राजस्वको लक्ष्य निर्धारण गरी कर कानूनहरूको प्रभावकारी एवं कुशल कार्यान्वयन गर्ने उद्देश्यका साथ साविकको कर विभाग र मूल्य अभिवृद्धि कर विभागलाई एकीकृत गरी २०५८ साल वैशाख २ गते आन्तरिक राजस्व विभागको गठन भएको हो । आन्तरिक राजस्व विभागले विन्तीय नीति अर्न्तगत कर नीतिको महत्वपूर्ण उपकरण मानिएको प्रत्यक्ष कर आयकर तथा अप्रत्यक्ष कर मूल्य अभिवृद्धि कर, अन्तःशुल्क, स्वास्थ्य सेवा कर, शिक्षा सेवा शुल्क जस्ता आन्तरिक कर नीति निर्माण र ती कर नीतिको कार्यान्वयन र प्रशासन तथा अनुगमन गर्दछ ।

आयकर प्रशासन गर्ने कानून विश्वव्यापीरूपमा तुलनायोग्य बनाउँदै कराधारलाई फराकिलो र दिगो बनाउने उद्देश्यका साथ २०५८ सालमा आयकरको आधुनिक कानूनी संरचना र प्रणाली स्थापना गरियो । त्यसरी नै ठेकेदारी प्रथाबाट विकास हुँदै आएको अन्तःशुल्कलाई आधुनिक र व्यावहारिक बनाउने अभियानका साथ २०५८ सालमा अन्तःशुल्क ऐन तर्जुमा गरियो । त्यस्तै वस्तु तथा सेवामा लाग्ने विभिन्न करहरूलाई बिक्री कर, होटल कर, ठेक्का कर र मनोरञ्जन करहरू प्रतिस्थापित गर्दै वस्तु तथा सेवामा आधारित अत्याधुनिक, लचिलो र पारदर्शी करको रूपमा रहेको मूल्य अभिवृद्धि कर लागू भई कार्यान्वयन भएको १९ वर्ष पुगेको छ । मूल्य अभिवृद्धि कर सम्बन्धी कानून २०५२ सालमा तर्जुमा भई २०५४ साल मंसिर १ गते देखि लागू गरियो । यस अवधिमा आन्तरिक राजस्वको दायरा विस्तार भै कर संकलन उल्लेखनीय रूपमा वृद्धि भएको, कर प्रशासनको प्रभावकारिता र यसको उत्तरदायित्व एवं पारदर्शिता बढेको, करदाताको कर सहभागिता लागत र समयमा क्रमशः सुधार हुँदै आएको देखिन्छ । कर कानूनका नीतिगत मार्गदर्शनहरू समय सापेक्ष रूपमा उचित दिशातर्फ उन्मुख हुँदै छन् । विभागले देशका विभिन्न २२ स्थानमा रहेका आन्तरिक राजस्व कार्यालयहरू र ठूला करदाता कार्यालय १, काठमाण्डौं जिल्लाभित्र १३ र काठमाण्डौं उपत्यका बाहिर १३ गरी २६ वटा करदाता सेवा कार्यालयहरू मार्फत आफ्नो कर प्रशासनको व्यवस्थापन एवं संचालन गर्दै आएको छ ।

आन्तरिक राजस्व प्रणाली सुधारमा गरिएका विभिन्न प्रयासका बावजूद अझै पनि थुप्रै आय आर्जन गर्ने व्यक्तिहरूको दायरामा ल्याउन सकिएको छैन । अर्कोतर्फ करदाताहरूलाई आफ्नो कर निर्धारण सही ढंगले गर्न सक्ने गरी सशिक्षितकरण गर्ने र कर तिर्नु नागरिकको कर्तव्य हो भन्ने धारणा जगाई उत्प्रेरित गर्ने वातावरण र व्यवस्थापकीय दक्षताको विकास गर्नु पर्ने आवश्यकता देखिएको छ । यसै गरी कार्यालयको कार्य संरचना र कार्य प्रणालीलाई कार्यमैत्री र करदातामैत्री बनाउन थालिएको भएता पनि थप सुधार र विकासका लागि अझ ठूलो मात्रामा लगानीको आवश्यकता छ । सक्षम कर प्रशासन विकासका लागि राजस्व प्रणालीमा कार्यान्वयनमा रहेको कार्यसम्पादन प्रोत्साहन प्रणालीको आधारमा कर्मचारीको मूल्याङ्कन गर्ने प्रणालीको थालनी गर्नु पर्ने देखिन्छ । करदातालाई सुलभ, सहज र स्तरीय सेवा तत्काल प्रदान गर्न विकास र विस्तार गरिएको विद्युतीय प्रणालीको भरपर्दो, विश्वसनीय र सुरक्षित सेवाको सुनिश्चितताको लागि थप प्रयास गर्नुपर्ने देखिन्छ । उपयोग र प्रयोगको विस्तार सँगसँगै यसको संरक्षणमा थप व्यवस्थापन गर्नु आवश्यक छ । कर प्रशासन र करदाता बीचको प्रत्यक्ष सम्पर्क घटाउँदै करदाताको करसहभागिता लागत तथा समय न्यूनीकरण गर्ने दिशामा विकास गरिएको यो प्रणाली सुधारमा सकारात्मक संकेतचित्र देखिएता पनि यसको दिगोपना र विश्वसनीयता बढाउन नयाँ प्रविधिहरूलाई आत्मसात गर्दै सोको

व्यवस्थापनको लागि थप लगानी सहितको सुधार गर्दै जानु पर्ने देखिन्छ । विद्युतीय कर प्रशासनको उपयोग र विस्तार सँगसँगै यसको संरक्षणमा थप ध्यान केन्द्रीत गर्नुपर्ने आवश्यकता महसुस भएको छ ।

कर तिर्नु नागरिकको कर्तव्य हो, त्यसैले कर तिरी सभ्य नागरिकको परिचय दिउं । नेपालको कर नीतिले आधारभूत रूपमा नीतिको निमार्ण गर्दा समानता र स्वच्छता, तटस्थता, सरलता, निश्चितता, कर भुक्तानीमा सहजता, करारोपणमा न्यूनतम करको अन्तराल, कर संकलन लागतमा कमी गर्न, अर्थतन्त्रको दक्षता बढाउन सघाउने र यसरी संकलन गरिएको राजस्वको उपयोग जनताको हितमा खर्च गर्नु पर्ने देखिन्छ भने आफूले तिरेको करको सदुपयोग भयो भएन निगरानी गरौं भन्ने धारणा जागृत गराउन सकेमा मुलुकको वित्त संरचनालाई अनुकूल बनाउदै समष्टिगत आर्थिक स्थायित्व कायम गराउने दिशामा नेपालको कर प्रणाली सफल भएको मान्न सकिन्छ । हामीले तिरेको कर हाम्रै विकासका लागि र आधुनिक सम्बृद्ध नेपाल निर्माणको लागि हो भन्ने यथार्थ हामीले अबै हाम्रा करदातालाई बुझाउन प्रयत्नशील छौं । कर सम्बन्धी जानकारी दिनु कर प्रशासनको दायित्व हो, सेवा प्रवाहको लागि करदाता कर प्रशासनको ढोकामा आउने होइन, कर प्रशासन करदाताको आँगनमा पुग्नका लागि सम्पूर्ण कर सुधार कार्यक्रम केन्द्रीत रहेको तर्फ अबै करदातालाई विश्वासमा दिलाउन सिकिएको छैन । त्यसैले करसँग डर होईन भर गरौं, भन्ने अवधानालाई आत्मसात गर्दै करको चर्चा घर घर सम्म पुऱ्याउँ भन्ने अवधानाको विकास गरी कर छलीको सूचना भएमा कर प्रशासनलाई दिई सहयोग गर्न वातावरणको विकास हुन सके समग्र कर संकलनमा सहयोग पुग्दछ ।

१.२ विभागको सोच, गन्तव्य, लक्ष्य, रणनीति, मूल्य मान्यता, कार्यप्रणालीका बचनबद्धता र प्रतिबद्धताहरू

नेपालको कर प्रणालीलाई थप आधुनिकीकरण गर्न करदाताको कर सहभागिता लागत र समय घटाउन, विद्युतीय सुशासन कायम गर्न, करदाता शिक्षा र सेवा बढाउने आन्तरिक कार्य प्रक्रियाको सरलीकरण, जोखिममा आधारित कर परीक्षण २१ औं शताब्दीलाई सुहाउँदो जनशक्ति विकास, नतिजामा आधारित व्यावसायिक संगठन र कार्य विशिष्टिकरणको लागि संस्थागत सुधार गर्ने आन्तरिक राजस्व विभागको उद्देश्य रहीआएको छ । विश्व अर्थतन्त्र र राष्ट्रिय अर्थतन्त्रलाई मुलुकको हित अनुकूल बनाउदै नेपालको करधारको संरक्षण गर्ने गरी नीतिगत सुधार गर्न थालिएको छ । नेपालको सार्वजनिक व्यवस्थापनको क्षेत्रमा आन्तरिक राजस्व विभाग एक आधुनिक संगठनको रूपमा रहेको छ । यसले क्रमशः आफुलाई पूर्णतः व्यवसायिक बनाउने दिशामा लागि रहेको छ । यस विभागको सोच, गन्तव्य, लक्ष्य तथा रणनीतिहरूका साथै कार्यसञ्चालनका मान्यताहरू निम्नानुसार रहेका छन् :

सोच (Vision)

➤ आन्तरिक राजस्व परिचालन, व्यावसायिक सेवा, नवीन सोच र आर्थिक वृद्धिका लागि सबल संगठनको निर्माण गर्ने ।

गन्तव्य (Mission)

➤ स्वेच्छिक कर सहभागिताको लागि गुणस्तरीय सेवाको प्रत्याभूति गर्ने र स्वच्छतापूर्वक कर कानूनको कार्यान्वयन गर्ने ।

समग्र उद्देश्य (Overall Objective)

➤ सक्षम र प्रभावकारी कर प्रणालीको प्रवर्द्धन गर्ने ।

विकासात्मक उद्देश्यहरू (Development Objectives)

➤ नीतिगत सुधार र कर कानूनको पालनामा अभिवृद्धि गर्ने,

➤ करदाता सेवा र शिक्षाको विस्तार गर्ने,

- आधुनिक प्रविधिको अधिकाधिक मात्रामा उपयोग गर्ने,
- सांगठनिक प्रणालीको सुदृढीकरण र सक्षम जनशक्तिको परिचालन गर्ने ।

कायदेश (Mandate)

- कर प्रशासन,
- राजस्व परिचालन,
- कर सुधार,
- कर नीति, करदाता सेवा र शिक्षा,
- अनुसन्धान र विकास,
- सूचना प्रविधि व्यवस्थापन,
- संगठन तथा जनशक्ति व्यवस्थापन र
- स्रोत साधन व्यवस्थापन ।

मूल्य मान्यताहरू (Values)

- समतापूर्ण व्यवहार,
- करदाताको सम्मान
- सदाचारिता र प्रतिबद्धता,
- सहकार्य र
- नवीन सोचका साथ कार्य गर्ने ।

विभागको कार्यप्रणालीका लागि वचनबद्धता

‘करसँग डर होईन भर गरौं’ भन्ने अवधारणालाई आत्मसात गर्दै करदाताहरूलाई उत्कृष्ट सेवाको माध्यमबाट तत्काल गुणस्तरीय सेवा र सत्कार दिने र करदाताहरूले प्रत्यक्ष अनुभूत गर्ने गरी शीघ्र सेवा, करको चर्चा घर घरसम्म पुऱ्याउने वचनबद्धता, करदाता शिक्षा र सेवाभाव सहितको करदाता सेवा, स्पष्ट कार्यप्रणाली सहितको सरल, सुविधाजनक र गुणस्तरीय सेवा प्रदान गरिनेछ ।

जनतालाई सम्मान र सेवा: सुशासनलाई टेवा

करदातासँग गरिने व्यवहार नम्र, शिष्ट र शालीन हुनेछ । कर प्रशासनमा करदाता मैत्री व्यवस्थापकीय पद्धतिलाई प्राथमिकता दिइनेछ ।

कर सहभागितामा प्रवर्द्धनात्मकता

हाम्रा दक्ष सेवा प्रदायकबाट करदातालाई यथार्थ र सही कर सहभागिता गर्नका लागि शिक्षा र सेवा दिइनेछ ।

कर सम्बन्धी जानकारी दिनु कर प्रशासनको दायित्व

कर कानूनहरूको कार्यान्वयन गर्नका लागि करदाताले बुझ्न सक्ने गरी कर सम्बन्धी सरल कार्यविधि र निर्देशिका बनाई त्यसको जानकारी करदाता शिक्षाको माध्यमबाट उपलब्ध गराई करदातालाई कर सम्बन्धी पर्याप्त सूचना प्रवाह गरी सचेत बनाइने छ ।

सुविधायुक्त कर संरचना

करदाताको नजिक र शीघ्र सेवा प्रदान गर्ने अभिप्रायले विद्युतीय माध्यमबाट सेवा दिन कर सेवा प्रदायक सधैं तत्पर रहनेछ । यसबाट करदाताको कर सहभागिता लागत र समय घट्नेछ । तसर्थ, तपसिलमा उल्लिखित सेवा यथासमयमै प्रदान गर्न आन्तरिक राजस्व विभाग सधैं प्रतिबद्ध छ :-

- करदाताको अधिकांश लिखित जिज्ञासाहरूको जानकारी १५ दिन भित्र दिइने
- यदि कसैले विभागको कल सेन्टरमा टोल फ्री नम्बरमा फोन गरेमा कर सम्बन्धी जिज्ञासाको जवाफ तत्कालै पाइने,
- यदि कसैको कर सम्बन्धी कुनै जिज्ञासा भएमा विभागको **Web Site: www.ird.gov.np** बाट तत्कालै जानकारी लिन सक्ने,
- कर विवरण दाखिला विभागको **web site** बाटै विद्युतीय माध्यमबाट गर्न सकिने,
- करदाता दर्ताको जानकारी विभागको **web site** बाट तुरुन्त सुसूचित गराइने,
- आवश्यक कागजात सहित स्थायी लेखा नम्बर लिनका लागि आवेदन गरेमा सोही दिन उपलब्ध गराइने,
- आवश्यक कागजात सहित कर फिर्ताका लागि आवेदन गरेमा नियमित निकासी कर्ताको हकमा ३० दिनभित्र र अन्य सामान्य कर फिर्ताको हकमा निवेदन प्राप्त भएको ६० दिन भित्रमा निर्णय दिइने ।

‘करको चर्चा घरघरमा गरौं, कर तिरौं, राष्ट्र निर्माणमा सहभागि वनौं’ भन्ने अवधारणा सहित यस विभागको सम्पूर्ण प्रयास कर सहभागिता लागत र समय घटाउनमा केन्द्रित रहनेछ । गुणस्तरीय र प्रभावकारी सेवा प्रवाहलाई प्राथमिकता दिइनेछ । आफ्नो आय आफैँ हिसाव गरेर ठीक रकम कर तिरौं, प्रचलित कानून अनुसार कर पालना गरी कर प्रशासनलाई सहयोग गर्ने करदातालाई उच्च सम्मान गरिने छ । साथै, करदाताहरूबाट पनि यस विभागले निम्न अपेक्षा राखेको छ:

- स्थायी लेखा नम्बर लिई कारोवार गर्ने,
- मूल्य अभिवृद्धि करयोग्य कारोवार गर्नेले दर्ता गरी कारोवार गर्ने,
- सामान खरिद गर्दा तथा विक्री गर्दा कर विजक लिने र दिने बानीको विकास गर्ने,
- अग्रिम कर कट्टि सम्बन्धी कर विवरण विद्युतीय माध्यमबाट प्रेषित गर्ने,
- आयकर तथा मूल्य अभिवृद्धि करका विवरणहरू म्याद भित्रै विद्युतीय माध्यमबाट बुझाउने,

- कर दाखिला तोकिएको समय भित्रै गर्ने,
- कर कानूनको परिपालना गर्ने,
- खरिद तथा विक्रिको तथा साहु र असामीको ५ लाख भन्दा माथिको विवरणको फाईलिङ समयमा नै गर्ने,
- कर छलीका सूचनाहरू जिम्मेवार नागरिकको हैसियतबाट समयमा नै कर प्रशासनलाई उपलब्ध गराउने ।

१.३ आन्तरिक राजस्व विभागको संगठनात्मक संरचना र जनशक्ति व्यवस्थापन

अनुसन्धानमा आधारित कर नीति तर्जुमा, करदाताको आवश्यकतामा आधारित चेतनामूलक करदाता शिक्षा, सूचना प्रविधिमा आधारित करदाता सेवा, वैज्ञानिक प्रक्षेपणमा आधारित कर राजस्वको लक्ष्य निर्धारण गर्ने ध्येयका साथ तयार गरिएको संगठनात्मक संरचनामा आन्तरिक राजस्व विभाग र यस मातहतका कार्यालयहरूमा पूर्णतया कार्यमूलक प्रणाली **(Functional System)** को संगठनात्मक स्वरूप अवलम्बन गरिएको छ । विभागको संगठनात्मक संरचनामा रहेका ४ महाशाखाहरू निम्नानुसार छन् :

(क) सञ्चालन महाशाखा

यस महाशाखा अन्तर्गत करदाता सेवा शाखा, कर परीक्षण व्यवस्थापन शाखा, अनुसन्धान तथा विकास शाखा, कर संकलन शाखा, बक्यौता शाखा, बेरुजु शाखा र कर फिर्ता शाखा रहेका छन् ।

(ख) नीति विश्लेषण तथा व्यवस्थापन महाशाखा

यस महाशाखा अन्तर्गत अन्तर्राष्ट्रिय कर शाखा, नीति विश्लेषण शाखा, कर परीक्षण पुनरावलोकन शाखा, अनुगमन तथा मूल्यांकन शाखा, योजना तथा मानव संसाधन विकास शाखा, कानून शाखा, सामान्य प्रशासन शाखा र आर्थिक प्रशासन शाखा रहेका छन् ।

(ग) अन्तःशुल्क महाशाखा

यस महाशाखा अन्तर्गत अन्तःशुल्क व्यवस्थापन शाखा र अन्तःशुल्क नीति विश्लेषण शाखा तथा विकास शाखा रहेका छन् ।

(घ) सूचना प्रविधि व्यवस्थापन महाशाखा

यस महाशाखा अन्तर्गत व्यवस्थापन सूचना प्रणाली शाखा र सूचना संचार शाखा रहेका छन् । यस महाशाखाले समग्र कर प्रणालीलाई प्रविधिको सञ्जालमा आवद्ध गर्न र तदनुरूप कार्य सञ्चालन गर्न मातहत कार्यालय एवं करदाताहरूलाई सहजीकरण गर्ने गर्दछ ।

महानिर्देशकको प्रत्यक्ष निगरानीमा रहने गरी प्रशासकीय पुनरावलोकन शाखा रहेको छ । सबै महाशाखाहरूमा राजपत्राङ्कित प्रथम श्रेणीका उप महानिर्देशकले नेतृत्व गर्ने व्यवस्था रहेको छ भने शाखाको नेतृत्व राजपत्राङ्कित द्वितीय श्रेणीको उपसचिव स्तरको निर्देशकले गर्ने व्यवस्था गरिएको छ । विभागमा राजपत्राङ्किततर्फ ७० र राजपत्र अनङ्किततर्फ १८ गरी जम्मा ८८ जनाको स्थायी दरबन्दी कायम गरिएको छ । सो बाहेक विभागमा बरिष्ठ चार्टर्ड एकाउन्टेन्ट, बरिष्ठ अर्थशास्त्री, अन्तर्राष्ट्रिय कर विज्ञ, अन्तर्राष्ट्रिय कानून विज्ञ, सिष्टम एडमिनिष्ट्रेटर, प्रणाली विश्लेषक, प्रोग्रामर, डाटावेश एडमिनिष्ट्रेटर, हार्डवेयर तथा नेटवर्क टेक्निसियन, पावर टेक्निसियन, डा.ई.सु, हल्का सवारी चालक र कार्यालय सहयोगी लगायत कर सम्बन्धी विशेषज्ञ सेवा करारमा लिन सकिने व्यवस्था छ ।

विभाग अन्तर्गत ठूला करदाता कार्यालय बाहेक २२ वटा आन्तरिक राजस्व कार्यालय र २६ वटा करदाता सेवा कार्यालय रहेका छन् । कूल करदाता सेवा कार्यालयहरूमध्ये काठमाण्डौं जिल्ला अन्तर्गत १३ र बाहिरका अन्य स्थानमा १३ रहेका छन् । ठूला करदाता लगायत आन्तरिक राजस्व कार्यालय, काठमाण्डौं, क्षेत्र नं. १, २ र ३ मा राजपत्राङ्कित प्रथम श्रेणी, सह सचिवस्तरको प्रमुख कर प्रशासक, अन्य सबै आन्तरिक राजस्व कार्यालयहरू र काठमाण्डौं जिल्ला अन्तर्गतका करदाता सेवा कार्यालयहरूमा राजपत्राङ्कित द्वितीय श्रेणीको उप सचिवस्तरका प्रमुख कर अधिकृत कार्यालय प्रमुख रहने व्यवस्था छ । त्यसैगरी काठमाण्डौं जिल्ला बाहिरका करदाता सेवा कार्यालयहरूमा राजपत्राङ्कित तृतीय श्रेणीको शाखा अधिकृतस्तरको कर अधिकृत कार्यालय प्रमुख रहने व्यवस्था छ । सबै कार्यालय लगायत विभागमा समेत जम्मा स्थायी जनशक्ति ९८२ रहेकोमा सो मध्ये राजपत्राङ्किततर्फ ५६२ र राजपत्र अनङ्किततर्फ ४२० रहेका छन् ।

१.४ विगतको कर प्रशासन सुधारको समीक्षा र आगामी सुधारको सोंच

वि.सं. २००८ सालमा अर्थ मन्त्रालयको स्थापना भएपछि नेपालमा आधुनिक राजस्व प्रशासनको प्रारम्भ भएको हो । राजस्व प्रशासनलाई थप सुधार गर्ने क्रममा वि.सं. २०१५ मा अन्तःशुल्क ऐन, २०१५ को निर्माण गरी जारी गरियो । यसबाट कर प्रणालीको सुधार कार्यले अनवरत रूपमा गतिशिलता लिएको छ र सोको प्रयास यद्यपि जारी छ । यसै क्रममा वैज्ञानिक कर प्रणालीको रूपमा मूल्य अभिवृद्धि करको कार्यान्वयनको शुरुवात गर्न अमेरिकी सरकारको सहयोग रहेको थियो । कानूनको निर्माण र कार्यविधि व्यवस्थित गर्न अमेरिकी सरकारले सघाएको थियो भने सरकारको आफ्नै स्रोतबाट कर प्रणालीको सुधारको लागि अध्ययन गरी यसैका आधारमा आर्थिक वर्ष २०४९/०५० देखि कर सुधारलाई पहिलो कार्यसूची बनाएको छ । नेपालको कर प्रणालीको सुधारको समीक्षा गर्दा मूलतः निम्न चरणहरू पार गरेको छ ।

प्रथम पुस्ताको सुधार (२०१९ देखि २०३१ सम्म)

यस चरणमा कर प्रशासनको अवधारणा निर्माण गर्ने, संगठन संरचनाको विकास गर्ने र कानूनी सुधारको थालनी भएको पाईन्छ । कानून बमोजिम मात्र कर लगाउन पाउने प्रथाको थालनी आयकर ऐन, २०१९ मार्फत गरिएकोले यसलाई प्रथम पुस्ताको सुधार अन्तर्गत राख्ने गरिन्छ ।

दोस्रो पुस्ताको सुधार (२०३१ देखि २०४९ सम्म)

आयकर ऐन, २०३१ को तर्जुमा भएपछि नेपालको कर प्रणालीमा कानूनमा आधारित कर प्रणालीको विकासको थालनी भएको थियो । यस अवधिमा करारोपण गर्दा करदाताको अधिकारको पालना र कर प्रणालीलाई पनि विभिन्न कानूनी संसोधन मार्फत आधुनिकीकरण गर्ने र करदाता एवं कर प्रशासनलाई उत्तरदायी बनाउने प्रयास गरिएको थियो ।

तेस्रो पुस्ताको सुधार (२०४९ देखि २०५८ सम्म)

यस चरणमा मूलत नेपालमा स्वयंकर निर्धारण प्रणालीको थालनी, कर अवधिको निश्चितता, चालु वर्षको आधारमा कर संकलन, मूल्य अभिवृद्धि कर प्रणालीको थालनी र विश्वव्यपीरूपमा अंगालिएका सिद्धान्त अनुरूप आयकर तथा अन्तःशुल्क कानूनको निर्माण गरिएको थियो । यही समयमा नेपालको कर प्रणालीमा सूचना प्रविधिको प्रयोग गरी पूर्णतः आधुनिक तथा स्वःचालित कर प्रणालीका स्वरूपहरूको प्रारम्भ भएको पाईन्छ ।

चौथो पुस्ताको सुधार (२०५८ देखि हाल सम्म)

यस चरणमा नेपालको कर प्रणालीलाई थप आधुनिकीकरण गर्न करदाताको कर सहभागिता लागत र समय घटाउन विद्युतीय कर सुशासन, आन्तरिक सरल कार्य प्रक्रियाको निर्माण, जोखिममा आधारित कर परीक्षण, २१ औं शताब्दीलाई सुहाउँदो जनशक्ति विकास, नतिजामा आधारित व्यवसायिक संगठन र कार्य विशिष्टीकरणको लागि

संस्थागत सुधार गर्ने जस्ता निरन्तर सुधार प्रयासलाई अगाडि बढाउँदै लगेको छ । विश्व अर्थतन्त्र र राष्ट्रिय अर्थतन्त्रलाई मुलुकको हीत अनुकूल बनाउँदै राष्ट्रिय अन्तर्राष्ट्रिय क्षेत्रमा नेपालको कराधारको संरक्षण गर्ने गरी नीतिगत सुधारको कार्य पनि यसै चरणमा थालिएको छ ।

नेपालको कर सुधारको सन्दर्भमा कुरा गर्दा चौथो पुस्ताको सुधारका लागि विभिन्न अन्तर्राष्ट्रिय दातृ संस्थाहरूको पनि सहयोग प्राप्त भएको छ । मूल्य अभिवृद्धि करको प्रभावकारी कार्यान्वयन गर्न डेनिस सरकारको सहयोग लामो समयसम्म प्राप्त भएको थियो भने आयकर प्रणालीको कानूनी सुधारको लागि अन्तर्राष्ट्रिय मुद्रा कोषको अग्रणी भूमिकामा जर्मन सरकारले GIZ मार्फत सहयोग विस्तार गर्न थालेको थियो । आय कर कानूनको तर्जुमा एवं कार्यान्वयनमा डेनमार्क र जर्मन सरकारको सहयोग प्राप्त भएको थियो । कर प्रणालीको मुख्य अवयवको रूपमा रहेको सूचना प्रविधिको क्षेत्रमा डेनमार्क सरकारको सहयोगबाट PROTAX प्रणालीको विकास भएको छ । यसका अतिरिक्त आन्तरिक कार्य निर्देशिकाको निर्माण, सरलीकरण गर्न र २९ औं शताब्दीको आर्थिक जटिलता र त्यसले कर प्रणालीमा ल्याउने संभाव्य समस्याको समाधान गर्न सक्ने जनशक्तिको भरपर्दो व्यवस्थापनमा पनि अन्तर्राष्ट्रिय सहयोग प्राप्त भएको छ । नेपालको कर प्रणालीको सुधारको नीतिगत एवं कानूनी व्यवस्था सही भएता पनि यसको कार्यान्वयनका लागि थप सुधारको खाँचो भने देखिएको छ । आन्तरिक राजस्व विभागले करदाताको मन क्रमशः जित्दै गएको सन्दर्भमा सुधारको सही मार्गचित्र सहितको निरन्तर सुधार प्रयास नै विभागको बदलिदो सकारात्मक छविको आधारभूमि हो । यसर्थ, अबका दिनमा आन्तरिक राजस्व विभागले यो क्षणसम्मको सुधारलाई अझ परिमार्जन गर्न र अर्थव्यवस्थाले ल्याउने जटिलता र विश्वव्यापीकरणका गम्भिर आर्थिक प्रभावबाट बचाउन निम्न क्षेत्रमा सुधारका कार्यहरू गर्नु पर्ने देखिन्छ ।

१. कर प्रणाली सुधार

- विद्यमान आयकर ऐन तथा अन्तशुल्क ऐन लागू भएको १६ वर्ष पुरा भएको तथा मूल्य अभिवृद्धि कर प्रारम्भ भएको २० वर्ष पूरा हुन लागेको सन्दर्भमा अन्तर्राष्ट्रियस्तरमा आएको परिवर्तन तथा हाम्रो परिवर्तित परिवेशलाई समेत आत्मसात गर्दै कर कानूनमा समय सापेक्ष सुधारका लागि उच्चस्तरीय कर प्रणाली पुनरावलोकन आयोगले दिएका सुझावहरू क्रमशः कार्यान्वयन गर्दै लगिने ।
- खोज एवं अनुसन्धानमा आधारित कर नीति तर्जुमा, करदाताको आवश्यकतामा आधारित चेतनामूलक कर शिक्षा, सूचना प्रविधिमा आधारित करदाता सेवा, वैज्ञानिक प्रक्षेपणमा आधारित कर राजस्वको लक्ष्य निर्धारण गरिने ।
- सूचना, प्रमाण र अन्वेषणमा आधारित कर छली अनुसन्धान, जोखिमका सूचकांकमा आधारित कर लेखापरीक्षण, कारोवारमा आधारित करदाताको वर्गीकरण, कार्यगत कार्यवोभमा आधारित संगठनात्मक व्यवस्था, पेशागत दक्षतामा आधारित कर प्रशासन, न्यायिक सिद्धान्तमा आधारित कर निर्धारण र पुनरावलोकन, स्वयं घोषणामा आधारित कर प्रणाली उपागम अवलम्बन गरी कर प्रशासन सञ्चालन गरिने ।
- विभागको दोस्रो पंचवर्षिय रणनीतिक योजना तयार गरी कार्यान्वयनमा ल्याइने ।
- कर प्रणालीलाई थप प्रभावकारी बनाउने तथा बढ्दो विश्वव्यापीकरणले यस क्षेत्रमा ल्याएको परिवर्तनलाई सम्बोधन गर्न सक्ने अन्तर्राष्ट्रियस्तरको स्थायी संस्थापन निर्देशिका, मूल्य हस्तान्तरण निर्देशिका, दीर्घकालिन करार निर्देशिका, दोहोरो कर मुक्ति संझौताको नेपालको ढाँचा, करदर्ता र कर संकलन, पूर्वादेश सम्बन्धी निर्देशिका तयार गरी लागू गरिने । अन्तर्राष्ट्रिय कर नीति अर्न्तगत दोहोरो कर मुक्ति संझौता, मूल्य हस्तान्तरण, कर लेखा परीक्षण, कर सम्बन्धी सूचनाको आदान प्रदान आदिलाई व्यवहारिक रूपमा नै कार्यान्वयन गर्ने क्षमता वृद्धि गर्ने तर्फ जोड दिइने । नेपाललाई प्रत्यक्ष फाइदा पुग्ने तथा थप लगानीका संभावना भएका मुलुकहरूसँग दोहोरो करमुक्ति सम्झौता गर्ने कार्यलाई निरन्तरता दिइने । साथै, कर प्रणालीका सन्दर्भमा अन्य मुलुकमा भएका विकास र नेपालको आवश्यकता सम्बन्धमा निरन्तर खोजविन र विश्लेषण गर्न संयन्त्रको व्यवस्था गरिने ।

२. कार्यप्रणाली सुधार

- करदातालाई कर दाखिला गर्न सहज बनाउन हाल राजस्व संकलन गर्दै आएका बैंकहरुको जुनसुकै शाखाबाट (ABBS) र विद्युतीय माध्यमबाट कर दाखिला गर्न सक्ने प्रणाली लागू गरिने साथै सबै आन्तरिक राजस्व कार्यालयमा बैंक काउण्टर व्यवस्था गरी संचालन गरिने ,
- कर प्रणालीको प्रक्रियागत सरलीकरणमा लागि प्रशासनिक, कानुनी तथा प्राविधिक विषयहरुमा एकरूपता र स्पष्टता हुने गरी सुधार गरिने ।
- हाल कर प्रयोजनका लागि प्रयोग हुँदै आएको व्यवसायिक संकेत नम्बरलाई परिमार्जन गरी भन्सारमा प्रयोग भइरहेको हार्मोनाइज्ड पद्धतिमा आधारित वस्तु वर्गीकरण संकेतसँग तादात्म्य हुने गरी नयाँ व्यवसायिक संकेत नम्बर (SITC) यसै आर्थिक वर्षभित्र कार्यान्वयनमा ल्याइने ।
- शिक्षा सेवा शुल्क तथा स्वास्थ्य सेवा करमा दर्ता रहेका करदाताहरुले पेश गर्ने विवरणलाई कम्प्युटर प्रणालीमा आवद्ध गरिने,
- आय विवरण पेश गर्ने म्याद थप सम्बन्धी निवेदनलाई Online मार्फत प्राप्त गर्ने र सोही माध्यमबाट स्वीकृति दिने व्यवस्थालाई कार्यान्वयन गरिने,
- यस विभागको सूचना प्रविधिसम्बन्धी दीर्घकालीन नीति तयार गरिने,
- ठूला करदाता कार्यालय, आन्तरिक राजस्व कार्यालय क्षेत्र नं १, २ र ३ मा दर्ता रहेका करदाताले विद्युतीय माध्यमबाट कर चुक्ता प्रमाणपत्र लिन सक्ने गरी प्रणालीको विकास गरिने,
- कर प्रणालीको Digital Application तयार गरी कार्यान्वयनमा ल्याइने,
- करदाता सेवा र शिक्षा सम्बन्धी कार्यहरुलाई core र non core कार्यमा विभाजन गरी non core कार्यहरु बाह्य सेवा प्रदायक संस्थाहरु मार्फत सञ्चालन गरिने ।
- कर कानूनहरुको सही रूपमा पालन गर्न मध्यस्थको रूपमा रहेका कर लेखापरीक्षक र कर परामर्श दाता तथा कानून व्यवसायीहरुलाई अभिमुखीकरण तालिममा संलग्न गराइने,
- करदाताहरुको व्यावसायिक लागत (Doing Business Cost) घटाउन, गुणात्मक सेवा प्रवाह गर्न र कानूनको परिपालना गराई कर सहभागिता वृद्धि गर्न तथा कर छलीलाई निरुत्साहित गर्न करदाताहरुलाई लघु, साना, मध्यम र ठूला करदातामा वर्गीकरण गरिनेछ । लघु, साना तथा मध्यमस्तरीय करदाता (Micro, Small & Medium Enterprises) को कर प्रणाली सम्बन्धी विस्तृत अध्ययन गरी कार्यान्वयनमा ल्याइने,
- विभाग मातहतबाट हुने कार्यहरुको नियमित अनुगमन तथा निरीक्षणको माध्यमबाट निगरानी गरिने । कार्यालयहरुबाट प्रदान गरिने सेवाको गुणस्तरमा सुनिश्चितता गरिने । करदाताहरुलाई विना भ्रन्कट कर तिर्ने वातावरण तयार गरिने । आम नागरिक, करदाता र सरोकार समूहको गुनासो सुनुवाई तथा सम्बोधनको उचित प्रवन्ध मिलाइनेछ । हटलाईन, कल सेन्टर तथा उजुरी पेटिकाहरु मार्फत् गुनासो प्राप्त गरी समाधान गरिने,
- विभाग तथा मातहत कार्यालयहरुबाट कर शिक्षा, सूचना, सञ्चार, बजार सर्वेक्षण तथा अनुगमन, अन्तर्क्रिया लगायत अन्य जागरणका कार्यहरु गरिने । खास खास विषयहरुमा आवश्यकता अनुसार उपभोक्ता हीत संरक्षण मञ्च, उद्योग वाणिज्य संघहरु लगायत निजी क्षेत्रका संघ संस्था एवं निकायहरूसँग समन्वय र सहकार्य गरिने । विभाग तथा मातहतका कार्यालयहरुबाट भए गरेका कार्यहरुको कानूनले गोप्यता राख्नु पर्ने उल्लेख भए बाहेकका विवरणहरु आवश्यकता अनुरूप सार्वजनिक गरिने,
- नेपाल चार्टर्ड एकाउन्टेन्ट सस्था, लेखापरीक्षक संघ लगायतका सम्बद्ध निकायहरूसँग करका विविध पक्षमा एवं कर कानून कार्यान्वयन सम्बन्धमा आवश्यक राय परामर्श लिने कार्यको थालनी गरिने । साथै, यस्ता संघ संस्थाहरूसँग आवद्ध व्यक्तिहरुलाई कर प्रशिक्षण सम्बन्धी श्रोत व्यक्तिको रूपमा समेत परिचालन गरिने । साथै जटिल प्रकृतिका कर परीक्षण र अनुसन्धानमा निजहरुको राय सुझाव लिने कार्यलाई निरन्तरता दिईने,
- कर सम्बन्धी जिज्ञासा (Frequently Asked Question) लाई परिमार्जन गरिने र क्षेत्रगत रूपमा कर छुट सुविधा सम्बन्धी विवरणात्मक पुस्तक तयार गरिने ।

५. करको दायरा विस्तार

- करको दर बढाउने भन्दा करको दायरा विस्तारलाई प्राथमिकता दिई कराधारलाई थप फराकिलो बनाउँदै लैजाने,
- आयआर्जन र व्यवसाय गर्ने चिकित्सक, ईन्जिनियर, वकिल, सल्लाहकार, कलाकार, खेलाडी, विभिन्न शिक्षण संस्थामा प्राध्यापन गर्ने व्यक्तिहरु लगायत सबैलाई स्थायी लेखा नम्बर प्रदान गर्ने कार्यलाई निरन्तरता दिई थप करदातालाई करको दायरामा ल्याउने,
- देशका विभिन्न स्थानमा विभिन्न समयमा आयोजना गरिने प्रदर्शनी, मेला, व्यापार मेला, लगायतका अन्य मेलाहरु सञ्चालन गर्ने र त्यसरी सञ्चालन गरिएको मेलामा सहभागी हुने बासिन्दा वा गैर बासिन्दा व्यक्तिहरुले अनिवार्य रूपमा मूल्य अभिवृद्धि कर सहितको अस्थायी स्थायी लेखा नं. लिनुपर्ने अनिवार्य व्यवस्थालाई कडाईकासाथ कार्यान्वयनमा ल्याइने,
- करदाता दर्ता गर्न आवश्यक कागजात, दर्ता सम्बन्धी अभिलेखमा परिवर्तनको सूचना दिने प्रकृया र दर्ता तथा दर्ता खारेजी सम्बन्धी स्पष्ट नीति तर्जुमा गरी लागू गरिने,
- करदाताको अभिलेख अद्यावधिक गर्ने कार्यलाई निरन्तरता दिई पुरानो अभिलेखलाई Digital अभिलेखमा रूपान्तरण गरिनेछ । करदाताको अभिलेख तथा कम्प्युटर प्रणालीमा रहेका सूचना एवं अभिलेखहरुको सुरक्षाको विशेष व्यवस्था गरिने ।

६. कर परिपालनामा सुधार

- कर परिपालनाको जोखिम पत्ता लगाउन, व्यवस्थापन र अनुगमन गर्न कर परिपालना जोखिम व्यवस्थापन प्रकृया (Tax Compliance Management Process) को व्यवस्था गरिनेछ ।
- विना दर्ता कारोवार गर्ने, दर्ता भएर पनि बिल विजक जारी नगर्ने, बिल विजक जारी गरे पनि कारोवार मूल्यमा जारी नगर्ने, समयमा विवरण नबुझाउने (Non Filer), शून्य विवरण बुझाउने (Zero Return), क्रेडिट विवरण बुझाउने (Credit Return), विवरण पेश गर्ने तर कर नतिर्ने, कर वक्यौता राख्ने लगायत कर कानूनको अवज्ञा गर्नेहरुलाई स्थलगत अनुगमन तथा सूचना प्रविधिको माध्यमबाट अनुगमन गरी कर परिपालना बढाइनेछ ।
- नक्कली बिल विजकको प्रयोगबाट मूल्य अभिवृद्धि करको छली भएको प्रकरणलाई ध्यानमा राखी मूल्य अभिवृद्धि कर छल्ल नसक्ने नीतिगत तथा संस्थागत व्यवस्था गरिनेछ ।
- मूल्य अभिवृद्धि कर छलीमा परेका व्यवसायीहरुलाई कारवाही गर्नुको अतिरिक्त व्यावसायिक नैतिकता पालना सम्बन्धमा उद्योग वाणिज्य संघ र निजी क्षेत्रको ध्यानाकर्षण गराइनेछ ।
- एकीकृत बजार अनुगमन तथा राजमार्ग अनुगमनको माध्यमबाट बिल विजक लिने दिने कार्यको परिपालना गराईने, साथै यस कार्यमा निजी क्षेत्रलाई समेत सहभागी गराईनेछ ।
- कुनै पेशा तथा व्यावसायिक प्रयोजनका लागि बैंकहरुमा खाता खोल्दा वा अन्य कारोवार गर्दा स्थायी लेखा नम्बर अनिवार्य रूपमा उल्लेख गर्ने व्यवस्था गरिने, साथै व्यावसायिक प्रयोजनका लागि रू.बीस लाखभन्दा बढीको ऋण लिँदा वा भुक्तानी गर्दा सो को जानकारी सम्बन्धित बैंक र करदाताले आफ्नो दर्ता रहेको आन्तरिक राजस्व कार्यालयलाई दिनुपर्ने व्यवस्था मिलाईनेछ ।

७. न्यून विजकीकरण नियन्त्रण

- ठूला करदाताहरूले जारी गर्ने कर विजकलाई अनिवार्यरूपमा कम्प्युटर सफ्टवेयर मार्फत जारी गर्नु पर्ने व्यवस्था लागू गरिने,
- व्यापार व्यवसायको क्षेत्रमा आयात निर्यात गर्दाको अवस्थामा भन्सारमा हुने न्यून मूल्यांकन वा घर जग्गा जमिनको मालपोतमा हुने मूल्यांकन वा बजारमा बस्तु तथा सेवा बिक्री वितरणमा हुने न्यून विजकीकरण वा घर जग्गा बहालमा हुने न्यून घोषणाले अर्थतन्त्रनै न्यून मूल्यांकन भएको छ । हरेक क्षेत्रमा हुने न्यून विजकीकरण र न्यून मूल्यांकन नियन्त्रण गर्न सम्बद्ध सबै क्षेत्रमा अभियानको रूपमा उपयुक्त कार्यविधि बनाई विशेष कार्यक्रम सञ्चालन गर्न सिफारिस गरिने,
- आयात तथा आन्तरिक बजारमा हुने न्यून विजकीकरण न्यूनीकरण गर्न आन्तरिक राजस्व विभाग, भन्सार विभाग तथा राजस्व अनुसन्धान विभागको एकीकृत अनुगमन संयन्त्रको विकास गरी राजमार्गमा आन्तरिक ओसारपसार र बजार अनुगमन तथा कारवाही गरिने ।

८. कर सूचना सञ्जाल र अनुसन्धान

- अन्तर निकाय सूचना आदान प्रदान गर्न आन्तरिक राजस्व विभाग र कम्पनी रजिष्ट्रारको कार्यालय बीच विद्युतीय सूचना प्रणाली स्थापित गर्ने प्रक्रिया शुरु भईसकेको छ । साथै उद्योग, व्यापार, पेशा, व्यवसाय, संस्था दर्ता गर्ने साथै अन्य नियमनकारी निकायहरू नेपाल राष्ट्र बैंक, उद्योग विभाग, बाणिज्य विभाग, सहकारी विभाग, यातायात व्यवस्था विभाग, महानगरपालिका, उपमहानगरपालिका, नगरपालिका लगायतका निकायहरू र कर प्रशासनबीच विद्युतीय माध्यमबाट दर्ता कै अवस्थाको सूचना प्राप्त गरी करमा दर्ता नगरी कारोवार गर्न नपाइने गरी कर सूचना सञ्जाल (Tax Information Network) को स्थापना गरी चरणबद्ध रूपमा कार्यान्वयन गरिने,
- करको दायरामा नआएका विलासी जीवन सैली अपनाउने व्यक्तिहरूको विभिन्न श्रोतबाट सूचना संकलन गरी परिष्कृत सूची तयार गरी निगरानी तथा करको दायरामा ल्याई कर असुल गर्न एवं विशिष्ट तथा प्रतिष्ठित व्यक्तिहरूको कर प्रशासन गर्न विभागमा एक सशक्त ईकाई गठन गरी कार्य थालनी गरिने,
- आन्तरिक राजस्व विभाग, भन्सार विभाग र राजस्व अनुसन्धान विभागबीच सूचना सञ्जाल मार्फत सूचना आदान प्रदान गर्ने व्यवस्था मिलाइने । राजस्व प्रशासनका विभिन्न क्षेत्र बीच प्राविधिक विषयहरूमा समन्वयात्मक ढंगले नीति निर्माणमा सुझाव आदान प्रदान गर्न तथा कार्यान्वयन तहमा देखिएका समस्या समाधान गर्न विभिन्न विभागहरू बीच प्राविधिक समितिहरू गठन गरी कार्यगत समन्वय कायम गरिने ।

९. कर परीक्षण सम्बन्धी

- विद्यमान कर परीक्षण नीतिमा पुनरावलोकन र कर परीक्षण निर्देशिकाको अध्यावधिक गर्दै गरिने, साथै कर परीक्षण सम्बन्धी प्रतिवेदन प्रणालीलाई प्रभावकारी बनाइने,
- कर परीक्षण पुनरावलोकन प्रणालीलाई बढी प्रभावकारी बनाउन विशेषज्ञहरूको सेवा लिने व्यवस्था मिलाइने,
- करदाताको कर परीक्षण छनौट सम्बन्धमा नयाँ मापदण्ड निर्धारण गरिने, साथै कर विवरण पेश भएको वा पेश गर्नु पर्ने मितिले ३ वर्षभित्र कर परीक्षण सम्पन्न गर्ने गरी कार्ययोजना बनाई लागू गरिने । कर परीक्षण गर्दा करदाताको परिसरमा गई Field Audit गर्ने कार्यबाट यथार्थताको सुनिश्चितता गरिने ।

१०. कर बक्यौता तथा बेरुजु फछ्यौट

- कर दायित्व निर्धारण भई सकेपछि पनि विभिन्न बहानामा कर दायित्व भुक्तान नगर्ने प्रवृत्तिको विकास हुँदै गएको छ। यसले गर्दा बुझाउनु पर्ने यथार्थ कर रकमभन्दा निकै कम रकम असुली भएको छ। विगतमा कर निर्धारण भएको ठूलो कर रकम असुल गर्न बाँकी रहेको हुँदा बक्यौता असुलीको कार्ययोजना बनाई बक्यौता रकम असुल गरिने। राजस्व न्यायाधीकरणमा धेरै मुद्दा टुङ्गो लाग्न बाँकी रहेको कारणले पनि ठूलो बक्यौता अंक रहेको हुँदा यसतर्फ पहल गरिने,
- विगतको राजस्व तथा विनियोजन तर्फको वेरुजु फछ्यौटमा अधिल्ला आर्थिक वर्षहरूमा उत्साहजनक प्रगति हासिल भएको छ। चालु आर्थिक वर्षमा समेत महालेखा परीक्षकको प्रतिवेदनमा परेको बाँकी वेरुजु वेमाख गर्न अभियान चलाइने,

११. अन्तःशुल्क व्यवस्थापन सम्बन्धी

- अन्तःशुल्कको हालको भौतिक नियन्त्रण प्रणालीलाई क्रमशः स्वयं निष्काशन प्रणालीमा रूपान्तरित गर्ने नीति अनुरूप सूति तथा सूतिजन्य पदार्थलाई स्वयं निष्काशन प्रणालीमा लगिएको छ। ती वस्तुहरू कारखानाबाट निष्कासन गर्दा स्टीकर लगाउनु पर्ने व्यवस्थालाई प्रभावकारी रूपमा कार्यान्वयन गरिने छ। नक्कली स्टीकरको प्रयोग र स्टीकर नै प्रयोग नगर्ने प्रवृत्तिलाई निरुत्साहित गर्न आकस्मिक निरीक्षण टोली गठन गरी सो टोलीलाई प्रभावकारी रूपमा परिचालन गरिने,
- अन्तःशुल्कमा हुने चुहावटलाई नियन्त्रण गर्न प्रभावकारी रूपमा नियमित अनुगमन गरी देखिएका अनियमितता समेतका आधारमा एवं प्राप्त अन्य सूचना र प्रतिवेदन अभिलेख समेतको विश्लेषण गरी प्राथमिकताका साथ तत्काल अनुसन्धान र कारवाही गरिने,
- अन्तःशुल्क प्रशासनलाई आधुनिक कर प्रणालीको मूलप्रवाहमा आन्तरिकीकरण गरिने,
- अवैध मदिरा उत्पादन गर्ने व्यक्तिहरूलाई मदिरा ऐन तथा अन्तःशुल्क ऐनको सजायको अतिरिक्त कसुरको मात्राको आधारमा खच्च ऐन अनुसार पनि कारवाही गर्न सिफारिस गर्ने आवश्यक व्यवस्था मिलाइने,
- मदिरा र सूतिजन्य पदार्थहरू र अन्य उपभोग्य सामग्री एकै स्थानबाट बिक्री वितरण गर्न नपाइने व्यवस्थालाई कडाइका साथ लागू गरी निरन्तर अनुगमन गरिनेछ। साथै, वियर उद्योगहरूमा लागू गरिएको ल्फोमिटरको व्यवस्था पुनरावलोकन गरी बैकल्पिक उपायका बारेमा अध्ययन गर्न एक विशेषज्ञ टोली गठन गरिने,
- मदिरा एवं चुरोटको बिक्री वितरण, नियमन र व्यवस्थापनलाई थप प्रभावकारी बनाइनेछ।

१२. सूचना प्रविधिको प्रयोग

- करदाताहरूको सेवामा सहज पहुँचको लागि सूचना प्रविधिलाई मुख्य औजारको रूपमा विकसित गर्दै करसम्बन्धी सबै कार्य विद्युतीय सूचना प्रणालीको माध्यमबाट हुने व्यवस्था मिलाई करदाता र कर प्रशासनको बीचको दुरी न्यून गरिने,
- सूचनाप्रविधिमा आधारित सुशासन कायम गर्दै सदाचार वृद्धि गर्न निरन्तर मानव नियन्त्रणमा आधारित प्रणालीलाई स्वचालित पद्धतितर्फ रूपान्तरण गर्ने स्पष्ट कार्ययोजना तयार गरी कार्यान्वयनमा ल्याइने,

- करदाताका सूचनाहरूलाई अधिकतम रूपले समेट्न हाल कायम रहेको SITC (Standard International Trade Classification) दर्ता आवेदन र कम्प्युटर प्रणालीलाई समायानुकूल परिमार्जन गरिने,
- आयकर, मूल्य अभिवृद्धि कर, अन्तःशुल्कको अतिरिक्त शिक्षा सेवा शुल्क, स्वास्थ्य सेवा कर र घर बहाल कर र सोको विवरणलाई विद्युतीय माध्यमबाट प्रविष्ट गर्न सक्ने व्यवस्था मिलाइने,
- कर राजस्व संकलनलाई प्रभावकारी बनाउन र करदाताहरूको व्यावसायिक लागतमा कमी ल्याई राजस्व संकलन गर्न स्वीकृत प्राप्त बैंकको जुनसुकै शाखाबाट राजस्व संकलन र दाखिला गर्न सक्ने व्यवस्था ABBS(Any Branch Banking System) अन्य आन्तरिक राजस्व कार्यालयहरूमा पनि लागू गर्ने कार्यलाई विस्तार गरिने,
- विद्युतीय भुक्तानी (e-payment) मार्फत समेत राजस्व दाखिला गर्न सक्ने व्यवस्थाका लागि आवश्यक पूर्वाधार तयार गर्ने कार्यलाई प्राथमिकता दिई सबै करदाताहरूलाई कर दाखिला गरेको रकम तथा बाँकी बक्यौता रकम समेत विद्युतीय प्रणालीबाट हेर्न सक्ने (Read only) सुविधा दिन आवश्यक व्यवस्था गरिने,

१३. पुनरावलोकन तथा पुनरावेदन प्रणाली

- आन्तरिक राजस्व विभागको प्रशासकीय पुनरावलोकन सम्बन्धी व्यवस्थालाई करदाताहरूमा न्यायिक मनको प्रयोग भएको अनुभूति हुने गरी व्यवस्थित गर्ने कार्यलाई निरन्तरता दिईने,
- प्रशासकीय पुनरावलोकनमा परेका विशेष प्रकृतिका मुद्दाहरू सुनुवाइको लागि विभागमा इजलास स्थापना गरि सुनुवाई गर्ने व्यवस्थाको थालनी गरिएकोमा यसलाई निरन्तरता दिइने,
- बढ्दो करसम्बन्धी विवाद न्यूनीकरण गर्न Dispute Settlement Mechanism को व्यवस्था गर्ने भनी सुधार योजनामा उल्लेखित कार्यलाई प्राथमिकताका साथ अगाडि बढाईने,
- कर अधिकृतको निर्णय उपर चित्त नबुझि विभागका महानिर्देशक, राजस्व न्यायाधीकरण र पुनरावेदन तथा सर्वोच्च अदालतमा निवेदन वा पुनरावेदन गर्ने प्रवृत्तिमा क्रमिक रूपले वृद्धि भैरहेको परिप्रेक्षमा कर अधिकृतहरूबाट हुने निर्णयलाई वस्तुनिष्ठ बनाउन तथा प्रतिरक्षा गर्नको लागि आन्तरिक राजस्व कार्यालय काठमाण्डौ क्षेत्र नं. १, २ र ३, आन्तरिक राजस्व कार्यालय ललितपुर, विराटनगर, पोखरा र नेपालगञ्जमा क्रमशः जिल्ला न्यायाधिवक्ताको पद सिर्जना गर्न आवश्यक पहल गरिने,

१४. संगठनात्मक तथा भौतिक व्यवस्था

- आन्तरिक राजस्व विभागको कार्यबोझ तथा विशेषज्ञतालाई ध्यानदिई विभागको विद्यमान संगठन, जनशक्ति र कार्यप्रणालीको पुनरावलोकन गरी सांगठनिक संरचनालाई सुदृढ गरिने,
- कर राजस्वको जोखिम न्यून गरी ठूला कारोवारलाई निगरानी तथा व्यवस्थित गर्न मध्यमस्तरीय करदातालाई सेवा पुऱ्याउन मध्यमस्तरीय करदाता कार्यालयहरू स्थापना गर्ने साना करदाताहरूलाई घरदैलोमा नै सेवा पुऱ्याउन आवश्यकता अनुसार थप करदाता सेवा कार्यालयहरू स्थापना गरिने,
- करदाता मैत्री सेवा सञ्चालनको लागि सोही अनुसारको भवन निर्माण गर्ने र कार्यालयमा आवश्यक पर्ने अत्यावश्यक सवारी साधन, विद्युतीय उपकरण एवं फर्निचरको व्यवस्था गरिने,

१५. जनशक्ति विकास तथा तालिम

- कर प्रशासनको जनशक्तिलाई दक्ष तथा सीपयुक्त बनाउन विशेष तालिम नीति बनाई प्रशिक्षण कार्यक्रम सञ्चालन गरिने,
- कर प्रशासनका कर्मचारीहरू र करदाताबीच अवान्छित सम्बन्ध स्थापित हुनबाट रोक्न कर प्रशासन र कर अधिकृतहरूको विद्यमान आचारसंहिता परिमार्जन गरी कार्यान्वयनमा ल्याइने,
- कर परीक्षणको गुणस्तर बृद्धि गर्न कर अधिकृतहरूको क्षमता र कार्य अनुभवको आधारमा मात्र कर परीक्षणको जिम्मा दिइनेछ। साथै, कर अधिकृतहरूलाई कर परीक्षण तथा अनुसन्धानमा अझ बढी जिम्मेवार बनाउन कर निर्धारणको गुणस्तर र प्रशासकीय पुनरावलोकन तथा आन्तरिक पुनरावलोकनमा देखिएका तथ्यहरूलाई अभिलेखीकरण गरी कार्य सम्पादन मूल्यांकनसँग आबद्ध गरिने,
- निश्चित अवधि कर प्रशासनमा कार्यअनुभव भएका कर अधिकृतहरूलाई मात्र ठूला कारोवार भएका कार्यालयहरूमा कर लेखा परीक्षण गर्ने जिम्मेवारी दिइने,
- सेवामा प्रवेश गर्ने नव प्रवेशी अधिकृतहरूलाई कर सम्बन्धी सघन तालिम दिएर मात्र पदस्थापन गर्ने व्यवस्था कार्यान्वयनमा ल्याइने,
- ज्ञान, सीप र क्षमतायुक्त जनशक्ति तयार गर्न सेवा प्रवेशकै समयदेखि दक्ष बनाउनका लागि Tax Academy स्थापना गर्ने वा विश्वविद्यालयहरूमा कर प्रणाली सम्बन्धी अध्ययनको व्यवस्था मिलाइने,
- ठूला करदाता कार्यालयलाई कर परीक्षण तालिम केन्द्र तथा Center for excellence को रूपमा विकास गरी कर अधिकृतहरूलाई कार्यस्थल तालिम (On the Job Training) समेत दिइने,
- कर प्रशासनका कर्मचारीहरूमा सदाचार पद्धतिको विकास र पालनामा जोड दिनुको साथै सामाजिक व्यवहार सुधार ऐनको व्यवस्था पालना गर्ने प्रतिबद्धता व्यक्त गरिएको छ।

१६. अन्तर्राष्ट्रिय सहयोगको परिचालन

- नेपालको कर प्रणाली सुधारका लागि अन्तर्राष्ट्रिय दातृ निकाय र विकास साभेदारहरूबाट हालसम्म प्राप्त सहायता र सहयोगको सन्धान गर्दै भविष्यमा विभागको पाँच वर्षे रणनीतिक योजना र त्रि वर्षीय सुधार योजना कार्यान्वयन गर्न सहयोग र सहायता परिचालन गरिने,
- विकास साभेदारबाट प्राप्त सहायता र सहयोगलाई विभागको संस्थागत क्षमता र कर्मचारीको क्षमता विकास तथा प्रणाली सुधारमा केन्द्रीत गर्दै नेपालको कर प्रणालीलाई अन्तर्राष्ट्रिय स्तरको बनाइने,
- नेपालको करदाता सेवा र कर प्रणाली सुधारको प्रयासलाई विश्वका अन्य मुलुकहरू र अन्तर्राष्ट्रिय संस्थाहरूमा समेत सन्धान भएको छ। नेपालको कर प्रशासनले हालसम्म आर्जन गरेको उपलब्धी संरक्षण गर्दै हाल अवलम्बन गरिएको स्वयं कर प्रणालीलाई अन्तर्राष्ट्रियस्तरमा प्रचलनमा रहेका नयाँ आयामहरू अनुसार परिमार्जित गरी कार्यान्वयनमा ल्याइनेछ।

१.५ काठमाडौं घोषणा पत्र, २०७४

राज्यको कुल राजस्व संकलनको महत्वपूर्ण हिस्सा ओगट्ने आन्तरिक राजस्व संकलन तथा व्यवस्थापन गर्ने एक महत्वपूर्ण निकायको रूपमा आन्तरिक राजस्व विभाग रहेको छ। यस विभागद्वारा आर्थिक वर्ष २०७३/०७४ मा

आयकर रु १४८ अर्ब २३ करोड, मूल्य अभिवृद्धि कर रु ६१ अर्ब १२ करोड, अन्तःशुल्क रु ४७ अर्ब २१ करोड, स्वास्थ्य सेवा कर रु ८६ करोड र शिक्षा सेवा शुल्क रु ७३ करोड गरी कुल रु २५८ अर्ब १७ करोड कर राजस्व संकलन गरिएको छ । आर्थिक वर्ष २०७२/७३ मा संकलन गरिएको कर राजस्व भन्दा २६.२६ प्रतिशतले वृद्धि भई गत वर्षको लक्ष्यको तुलनामा ११०.५२ प्रतिशत प्रगति हासिल भएको छ । कुल राजस्व परिचालनमा आन्तरिक राजस्व विभागको योगदान करिब ४७.१६ प्रतिशत रहेको छ । हालसम्ममा कुल १६,२३,०७८ करदाताहरू करको दायरामा आएका छन् । यी मध्ये व्यावसायिक स्थायी लेखा नम्बर (PAN) लिने करदाता ९,३४,६५८ तथा व्यक्तिगत स्थायी लेखा नम्बर लिने करदाता ६,८८,४२० रहेका छन् । व्यावसायिक स्थायी लेखा नम्बर लिने मध्ये मूल्य अभिवृद्धि करतर्फ १,७६,८९१ र अन्तःशुल्कतर्फ ५४,६५७ करदाता दर्ता रहेका छन् ।

वित्तीय स्थायित्व एवम् आर्थिक वृद्धिको लागि सुदृढ वित्त संरचना निर्माण गर्ने, कर प्रणालीको सुदृढीकरण गर्दै दिगो रूपमा आन्तरिक वित्तीय स्रोत परिचालन गर्ने, विद्युतीय सूचना प्रणाली एव छरितो कार्यविधि अवलम्बन गरी कर सहभागिता लागत एवं संकलन लागत न्यून गर्ने उद्देश्यले यस आर्थिक वर्षको राजस्व नीति तथा कार्यक्रम र विभागद्वारा विभिन्न समयमा घोषणा गरिएका प्रतिबद्धता एवं नीतिहरूलाई आत्मसात् गर्दै २०७४ साल भाद्र २० र २१ गते काठमाडौंमा सम्पन्न व्यवस्थापन गोष्ठीबाट चालु आर्थिक वर्ष २०७४/०७५ मा तपसिल बमोजिमका कार्य सम्पादन गर्ने सामुहिक प्रतिबद्धता सहित यो काठमाडौं घोषणापत्र, २०७४ जारी गरेका छौं ।

तपसिल

१. आर्थिक वर्ष २०७४/०७५ को लागि निर्धारण गरिएको कुल राजस्व संकलनको लक्ष्य रु ७३० अर्बमध्ये यस विभागलाई निर्दिष्ट गरिएको रु. २९९ अर्ब ९१ करोड शीर्षकगत रूपमा संकलन गरिने छ ।
२. आन्तरिक राजस्व विभागको पहिलो पंचवर्षीय रणनीतिक योजना (First Five year Strategic Plan) को मूल्याङ्कन गरी दोस्रो पंचवर्षीय रणनीतिक योजना (Second Five Year Strategic Plan) तयार गरी कार्यान्वयन गरिने छ ।
३. फछ्यौट हुन बाकी बेरुजुमध्ये चालु आ.व.मा कम्तीमा ८० प्रतिशत बेरुजु फछ्यौट गरी सम्परीक्षण गराइनेछ ।
४. मूल्य अभिवृद्धि करको Non-filer को संख्या ठूला करदाता कार्यालय, आन्तरिक राजस्व कार्यालय काठमाडौं क्षेत्र नं १, २ र ३ को हकमा एक प्रतिशतभन्दा कम गर्ने र अन्य कार्यालयहरूमा एकल संख्या (Single Digit) मा सीमित गर्न तदनुसारको कार्ययोजना तयार गरी कार्यान्वयन गरिने छ ।
५. आय विवरण पेश गर्ने म्याद थप सम्बन्धी निवेदन प्राप्त गर्ने र स्वीकृति दिने तथा कर चुक्ता प्रमाणपत्र प्रदान गर्ने कार्य विद्युतीय प्रणाली मार्फत् हुने व्यवस्था मिलाइने छ ।
६. हाल प्रयोगमा रहेको SITC (Standard International Trade Classification) लाई परिमार्जन गरी कार्यान्वयनमा ल्याइने छ ।
७. विद्युतीय भुक्तानी प्रणाली (e-Payment) लागू गर्न अन्य सम्बद्ध निकायहरूसंग समन्वय गरी यसै आर्थिक वर्ष भित्र पूर्व तयारीको कार्य सम्पन्न गरिनेछ ।
८. राजस्व बक्यौता असुलीको लागि अन्तिम तहसम्मको कानूनी कारवाही गरिनेछ । बक्यौता सम्बन्धी कानूनी कारवाहीको विवरण विद्युतीय अभिलेखमा अद्यावधिक गरिने छ ।

१. प्रशासकीय पुनरावलोकनका लागि पेश भएका निवेदनमध्ये बिगत आ.ब.सम्मका निवेदनहरू सबै र चालु आ.ब. मा परेका निवेदनहरू मध्ये ५० प्रतिशत चालु आ.ब.मा नै फछ्यौट गरिनेछ ।
१०. विद्युतीय प्रणालीबाट विजक जारी गर्ने करदाताहरूको कारोबार विभागको केन्द्रीय सर्भरमा अभिलेख हुने गरी Central Billing Monitoring System तयार गरी कार्यान्वयन शुरू गरिने छ ।
११. विद्युतीय अभिलेख व्यवस्थापन प्रणाली (Digital Document Management System) को माध्यमबाट अभिलेख व्यवस्थित गर्ने कार्य कार्यान्वयन गरिने छ ।
१२. विद्युतीय माध्यमबाट हुने व्यापार व्यवसाय (e-Commerce) को कारोबारमा हुने करारोपण सम्बन्धमा अध्ययन गरी कार्यान्वयनको प्रक्रिया शुरू गरिने छ ।
१३. एकीकृत कर प्रणाली (ITS) मा आयकरतर्फको Audit Trail Report (ATR) तयार हुने प्रणाली विकास गरी कार्यान्वयनमा ल्याइने छ ।
१४. संगठन व्यवस्थापन सर्वेक्षण (O&M) गरी संघीय ढाँचा अनुसारको संगठन पुनर्संरचनाको खाका तयार गरी कार्यान्वयन प्रक्रिया अगाडि बढाइने छ ।
१५. हाल छुट्टाछुट्टै अस्तित्वमा रहेका आयकर, मुल्य अभिवृद्धि कर, अन्तःशुल्क लगायतका राजस्व सम्बन्धी ऐनहरूलाई सरल, सहज एवं परिष्कृत गरी एउटै ऐनमा समाहित गर्नका लागि एकीकृत कर संहिताको प्रारम्भिक मस्यौदा तयार गरिनेछ ।
१६. अर्थ मन्त्रालय अन्तर्गतका विभागहरू बीच एकीकृत विद्युतीय सूचना प्रणाली स्थापना गर्ने सन्दर्भमा यस आ.ब.मा भन्सार विभाग र आन्तरिक राजस्व विभागको विद्युतीय प्रणाली बीच Interconnectivity गरिने छ ।
१७. प्रशासकीय पुनरावलोकन तथा पुनरावेदनसंग सम्बन्धीत निवेदन, कागजात तथा फाइलहरूको स्थिति देखिने गरी पुनरावेदन सूचना व्यवस्थापन प्रणाली (Appeal Information Management System) को विकास गरी कार्यान्वयनमा ल्याइनेछ ।
१८. बजार अनुगमन कार्यलाई सघन रूपमा अगाडि बढाइनेछ। साथै अनुसन्धान र कर परीक्षण कार्य सूचना र राजस्व जोखिमका सूचकांकको आधारमा सम्पादन गरी गुणस्तरीयता अभिवृद्धि गरिनेछ ।
१९. मदिराजन्य पदार्थको शक्ति र गुणस्तर मापन गर्ने प्रयोजनको लागि विभागमा नै प्रयोगशाला स्थापना गरिनेछ ।
२०. बैंक काउण्टर स्थापना हुन बाँकी आन्तरिक राजस्व कार्यालयहरूमा बैंक काउण्टर स्थापना गरिनेछ ।
२१. कर प्रशासनमा कार्यरत जनशक्तिको क्षमता अभिवृद्धि गर्न विषयगत तालिम दिने व्यवस्थालाई प्रभावकारी रूपमा संचालन गरिनेछ ।

भाग - २
आर्थिक वर्ष २०७३/०७४ को समष्टिगत
उपलब्धी

२. आर्थिक वर्ष २०७३/०७४ को समष्टिगत उपलब्धी

विगत वर्षमा कर प्रणालीमा गरिएको श्रृंखलावद्ध सुधारले आर्थिक क्रियाकलापको विस्तार एवं अर्थतन्त्रको सुदृढीकरण भई करको आधार र दायरा फराकिलो हुँदै गएको छ । सरकार करका दरहरुमा वृद्धि नगरी निजी क्षेत्रलाई सक्रिय एवं स्वतः स्फूर्त रुपमा सहभागी गराई कर कानूनको पूर्ण कार्यान्वयन गर्दै राजस्व संकलन वृद्धि गर्न चाहन्छ । आर्थिक वर्ष २०७३/७४ मा यस भन्दा अघिल्ला वर्षहरुमा संचालन भएका कार्यहरुलाई निरन्तरता दिँदै कतिपय थप कार्यक्रमहरु कार्यान्वयन गरियो राजस्व परिचालनलाई पारदर्शी र करदातामैत्री बनाउने, करको दायरा बढाउने, कर सहूलियत तथा सुविधा वृद्धि गर्ने, चुहावट नियन्त्रण गर्ने रणनीतिका साथ कार्य योजना सहित कार्यान्वयन गरिएको थियो । करको दायरामा नआएकालाई दायरामा ल्याउने, करदाता सेवामा गुणस्तर वृद्धि गरी करदातामैत्री वातावरण श्रृजना गर्ने, कर परीक्षण तथा अनुसन्धान, कर्मचारीको क्षमता विकास तथा प्रभावकारी अनुगमनको माध्यमबाट आर्थिक वर्ष २०७३/७४ लाई कर प्रणाली सुधार वर्षकै रुपमा निरन्तरता दिई सूचना, प्रमाण, तथ्य र अन्वेषणमा आधारित कर छली अनुसन्धान, जोखिमका सूचकांकमा आधारित कर लेखा परीक्षण, कारोवारका आधारमा करदाताको वर्गीकरण, कार्यबोझका आधारमा संगठनात्मक व्यवस्था, पेशागत दक्षतामा आधारित कर प्रशासन न्यायिक सिद्धान्तमा आधारित भएर कर निर्धारण र पुनरावलोकन, स्वयं घोषणामा आधारित कर प्रणाली अवलम्बन गर्दै आएको देखिन्छ । उल्लेखित प्रणालीगत सुधार र प्रशासनिक दक्षतामा परेको प्रभावका बाबजुद देहाय बमोजिमको उपलब्धी प्राप्त भएको छ:

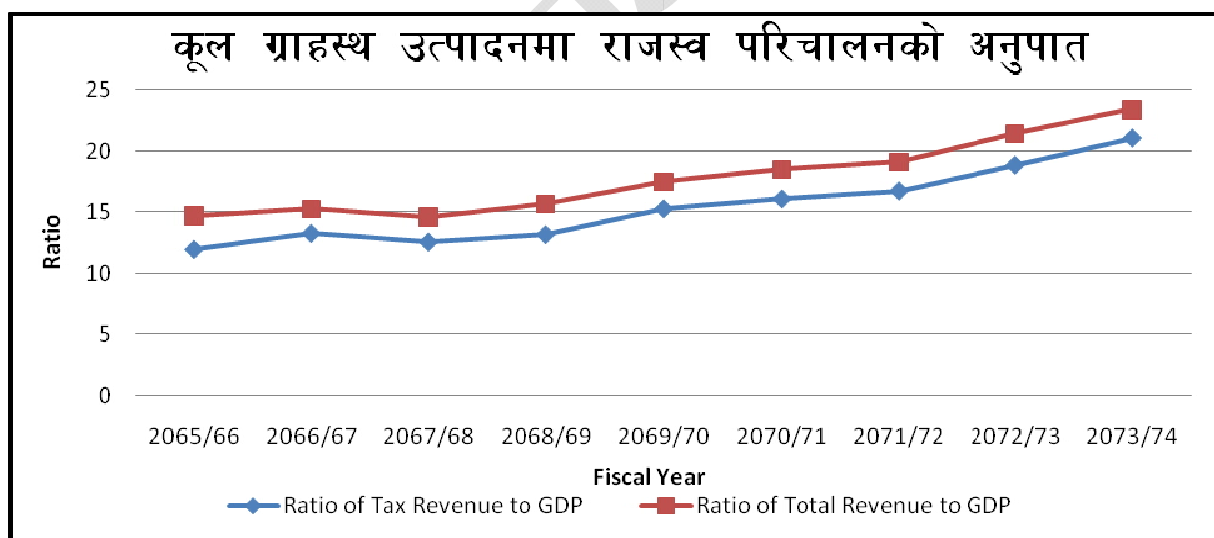
- **मूल्य अभिवृद्धि कर :** रु. १ खर्व ६४ अर्ब ७२ करोड लक्ष्य निर्धारण भएकोमा रु. १ खर्व ६० अर्ब ३१ करोड असुल भएको छ । सो मध्ये पैठारीतर्फ १ खर्व ५ अर्ब ३९ करोड लक्ष्य रहेकोमा रु. ९९ अर्ब १९ करोड र आन्तरिक तर्फ ५९ अर्ब ३२ करोड लक्ष्य रहेकोमा रु. ६१ अर्ब १२ करोड असुल भएको छ । आन्तरिक तर्फ लक्ष्यको तुलनामा १०३ प्रतिशत प्रगति भएको देखिन्छ ।
- **आयकर :** रु. १ खर्व २७ अर्ब ५२ करोड लक्ष्य तोकिएकोमा रु. १ खर्व ४८ अर्ब २३ करोड असुली हुन गई लक्ष्यको तुलनामा ११६ प्रतिशत प्रगति भएको छ ।
- **अन्तःशुल्क :** रु. ८० अर्ब ९४ करोड लक्ष्य तोकिएकोमा रु. ८४ अर्ब ५६ करोड असुली भएको छ । अन्तःशुल्कको पैठारी तर्फ ३५ अर्ब ९१ करोड लक्ष्य रहेकोमा ३७ अर्ब ३५ करोड र आन्तरिक तर्फ रु ४५ अर्ब ०२ करोड लक्ष्य रहेकोमा रु. ४७ अर्ब २१ करोड असुली भएको छ । आन्तरिकतर्फ लक्ष्यको तुलनामा १०५ प्रतिशत प्रगति भएको देखिन्छ ।
- **शिक्षा सेवा शुल्क :** रु. ७५ करोड ६२ लाख लक्ष्य रहेकोमा रु ७३ करोड ९७ लाख असुली भई ९८ प्रतिशत प्रगति भएको देखिन्छ ।
- **स्वास्थ्य सेवा कर :** रु. ९६ करोड ८९ लाख लक्ष्य भएकोमा रु ८६ करोड ३३ लाख असुली भई ८९ प्रतिशत प्रगति भएको देखिन्छ ।

आन्तरिक राजस्व विभागको कूल २ खर्व ३३ अर्ब ६० करोड लक्ष्यमा २ खर्व ५८ अर्ब १७ करोड संकलन भई लक्ष्यको १११ प्रतिशत प्रगति भएको देखिन्छ । आ.व. २०७२/७३ को तुलनामा आ.व. २०७३/०७४ को राजस्व असुलीको वृद्धिदर २६ प्रतिशत रहन गएको देखिन्छ । यसै गरी आन्तरिक राजस्व विभाग अर्न्तगत गत वर्षको यसै अवधिको तुलनामा आय कर, मूल्य अभिवृद्धि कर र अन्तःशुल्कको संकलन वृद्धि क्रमश २७ प्रतिशत, २३ प्रतिशत र ३० प्रतिशत रहन गएको छ । यस प्रगति समीक्षामा राजस्व परिचालनको समग्र अवस्था र संरचनागत विश्लेषण तथा गत वर्षको कर नीतिको कार्यान्वयनबाट प्राप्त महत्वपूर्ण उपलब्धिहरुको विश्लेषण निम्नानुसार गरिएको छ ।

२.१ कूल गार्हस्थ उत्पादनसँग राजस्व परिचालनको अनुपात

नेपालमा आधुनिक कर प्रणालीको थालनी भएको आधार वर्ष २०५८/०५९ लाई लिने हो भने शुरुका वर्षमा कूल गार्हस्थ उत्पादनमा उत्पादकको मूल्यमा कूल राजस्व असूलीको अनुपात ११ प्रतिशत रहेको थियो । यसै क्रममा नेपालमा भएको आर्थिक क्रियाकलापमा भएको वृद्धि र अर्थतन्त्रको विस्तार सँगसँगै आ.व. २०६६/०६७ मा आइपुग्दा यसको अनुपातमा सुधार आई १५.३ प्रतिशत पुगेको थियो भने आ.व. २०६७/०६८ मा १४.६ प्रतिशत रहन गएको देखिन्छ । त्यस्तै आ.व. २०६८/०६९ मा यस प्रवृत्तिमा उल्लेखनीय सुधार भई यसको अनुपात १५.७ प्रतिशत रहन गएको देखिन्छ । आ.व. २०६९/०७० मा १७.५ प्रतिशत रहन गएको अनुपात आ.व. २०७०/०७१ मा १८.५ प्रतिशत रहन गएको देखिन्छ । आ.व.२०७१/०७२ मा कूल गार्हस्थ उत्पादनमा राजस्वको योगदान १९.९ प्रतिशत रहन गएको देखिन्छ । त्यस्तै आ.व. २०७२/०७३ मा राजस्वमा योगदान २१.४३ प्रतिशत रहेकोमा आ.व. २०७३/०७४ मा आइपुग्दा कुल गार्हस्थ उत्पादनमा कुल राजस्वको योगदान २३.४४ प्रतिशत रहेको छ । यसैगरी कुल गार्हस्थ उत्पादनमा कर राजस्वको योगदान आ.व. २०७२/७३ मा १८.८५ प्रतिशत रहेकोमा आ.व. २०७३/७४ २१.०६ रहन गएको देखिन्छ । यी तथ्यांकको आधारमा नेपालमा करको आधार तथा कर संकलनको अवस्था क्रमशः सुधार हुँदै गएको देखिन्छ ।

तालिका नं. १ : कूल गार्हस्थ उत्पादनमा राजस्व परिचालनको अनुपात									
Year	2065/66	2066/67	2067/68	2068/69	2069/70	2070/71	2071/72	2072/73	2073/74
Ratio of Tax Revenue to GDP	12	13.3	12.6	13.2	15.3	16.1	16.75	18.85	21.06
Ratio of Total Revenue to GDP	14.7	15.3	14.6	15.7	17.5	18.5	19.1	21.43	23.44



चित्र नं. १

२.२ कूल गार्हस्थ उत्पादनसँग मूल्य अभिवृद्धि कर, आयकर र अन्तःशुल्क परिचालनको अवस्था

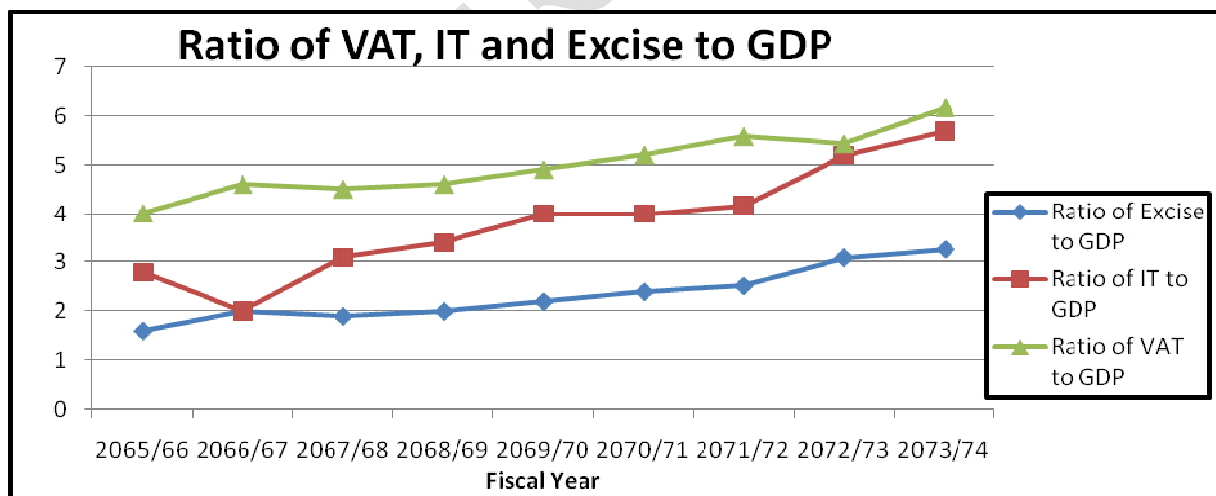
आर्थिक वर्ष २०५८/०५९ लाई आधार वर्ष मानी विश्लेषण गर्दा वस्तु तथा सेवाको उपभोगमा आधारित कर संकलनको योगदान आ.व. २०५८/५९ मा कूल गार्हस्थ उत्पादनको उत्पादन मूल्यमा करिब १.१ प्रतिशत रहेको देखिन्छ । आर्थिक वर्ष २०६६/०६७ सम्म आउँदा यसको अनुपातमा वृद्धि हुन गई ४.६ प्रतिशत पुग्न गयो । त्यस्तै आ.व. २०६८/०६९ मा ४.६ प्रतिशत रहन गएको थियो भने आ.व. २०६९/०७० मा ४.९ प्रतिशत रहन गएको

देखिन्छ । आ.व. २०७०/०७१ मा ५.२ प्रतिशत र आ.व. २०७१/०७२ मा ५.५८ प्रतिशत रहन गएको देखिन्छ । आ.व. २०७२/७३ मा ५.४३ प्रतिशत रहेकोमा आ.व. २०७३/७४ मा ६.१७ प्रतिशत रहेको छ ।

यसैगरी आयकर ऐन, २०५८ को कार्यान्वयन पछि यसको अनुपातमा क्रमशः वृद्धि हुदै गएको छ । आ.व. २०६७/०६८ मा ३.१ प्रतिशत रहन गएकोमा क्रमशः वृद्धि हुदै आ.व. २०६८/०६९ मा ३.४ प्रतिशत रहन गएको छ । आ.व. २०६९/०७० र २०७०/७१ मा यसको अनुपात ४ प्रतिशत रहन गएको थियो । त्यस्तै आ.व. २०७१/०७२ मा ४.१६ प्रतिशत रहन गएको थियो । आ.व. २०७२/७३ मा ५.२ प्रतिशत पुगेकोमा आ.व. २०७३/७४ मा ५.७ प्रतिशत पुगेको छ ।

यसैगरी उपभोगमा आधारित अन्तःशुल्कको अनुपात पनि शुरुको आधार वर्षमा तत्कालको विक्री करको हाराहारीमा रहेको भएतापनि नेपालले विश्व व्यापार संगठनको सदस्यता प्राप्त गरी भन्सार राजस्वको न्यूनता परिपूर्ति गर्न थप क्षेत्रमा यस करको करारोपण गर्न थालिएपछि अन्तःशुल्कको राजस्वमा योगदानको अनुपातमा पनि क्रमशः वृद्धि हुँदै आ.व. २०७०/०७१ सम्म आई पुग्दा अन्तःशुल्कको योगदान कूल गार्हस्थ उत्पादनसँगको २.४ प्रतिशत रहेकोमा आ.व. २०७१/०७२ मा २.५२ प्रतिशत र आ.व. २०७२/७३ मा ३.०९ प्रतिशत पुगेको देखिन्छ । यो अनुपात आ.व २०७३/७४ मा आईपुग्दा ३.२६ प्रतिशत पुगेको छ ।

तालिका २ : कूल ग्राहस्थ उत्पादनमा मू.अ.कर, आयकर र अन्तःशुल्कको अनुपात									
Year	2065/66	2066/67	2067/68	2068/69	2069/70	2070/71	2071/72	2072/73	2073/74
Ratio of Excise to GDP	1.6	2	1.9	2	2.2	2.4	2.52	3.09	3.26
Ratio of IT to GDP	2.8	2	3.1	3.4	4	4	4.16	5.2	5.7
Ratio of VAT to GDP	4	4.6	4.5	4.6	4.9	5.2	5.58	5.43	6.17



चित्र नं. २

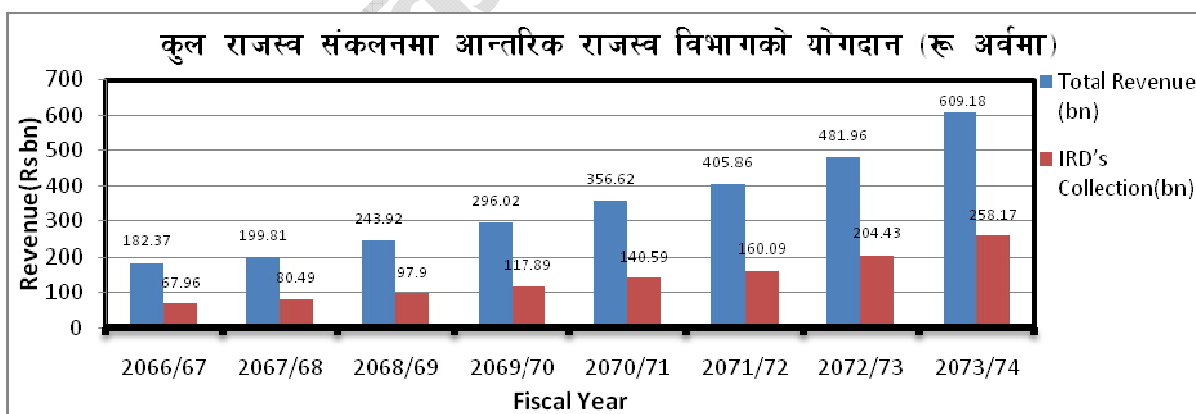
२.३ कूल राजस्व संकलनमा आन्तरिक राजस्व विभागको योगदान

कुल राजस्व संकलनमा आन्तरिक राजस्व विभागबाट संकलन हुने राजस्वको योगदान बढ्दै गएको छ । विगत वर्षहरुमा संकलन भएको राजस्वको तथ्यांकलाई विश्लेषण गर्दा कुल राजस्व संकलनमा आन्तरिक राजस्वको अंश प्रत्येक आर्थिक वर्षमा बढ्दै गएको देखिन्छ । कुल राजस्व संकलनमा आन्तरिक राजस्व विभागको योगदानलाई हेर्दा आ.व. २०६६/०६७ को कूल राजस्व संकलन रु. १८२.३७ अर्ब रहेकोमा रु. ६७.९६ अर्बको आन्तरिक राजस्व

योगदान रहेको थियो भने कूल राजस्व संकलनमा आन्तरिक राजस्वको योगदानमा पनि वृद्धि भई ३७.२६ प्रतिशत पुगेको थियो । आ.व. २०६७/०६८ को कूल राजस्व संकलन रु. १९९.८१ अर्ब रहेकोमा रु. ८०.४९ अर्बको राजस्व योगदान आन्तरिक राजस्वको रहेको थियो । अर्थात कूल राजस्व संकलनमा आन्तरिक राजस्वको योगदानको अंश घट्न गई ३५.२ प्रतिशत रहेको थियो । त्यसैगरी आ.व. २०६८/०६९ को कूल राजस्व संकलन रु. २४३.९२ अर्ब रहेकोमा कूल राजस्व संकलनमा आन्तरिक राजस्वको योगदान रु. ९७.९ अर्ब रही ४०.१४ प्रतिशत रहेको थियो । आ.व.२०६९/०७० को कूल राजस्व संकलन रु. २९६.०२ अर्ब रहेकोमा कूल राजस्व संकलनमा आन्तरिक राजस्वको योगदान रु. ११७.८९ अर्ब रही ३९.८ प्रतिशत रहेको थियो । लआ.व. २०७०/०७१ मा कूल राजस्व संकलन रु. ३५६.६२ अर्ब मा आन्तरिक राजस्व संकलन रु. १४०.५८ अर्ब रहन गएको छ भने कूल राजस्वमा आन्तरिक राजस्वको अंश ३९.४० प्रतिशत रहेको देखिन्छ ।

त्यसैगरी आ.व. २०७१/७२ सम्म आइपुग्दा कूल राजस्व संकलन रु.४०५.८६ अर्ब मध्येमा आन्तरिक राजस्व संकलन रु. १६०.०९ अर्ब हुन गएको देखिन्छ । जसमा आन्तरिक राजस्वको अंश ३९.४४ प्रतिशत रहेको देखिन्छ । आ.व. २०७२/७३ मा कूल राजस्व रु. ४८१ अर्ब ९६ करोड संकलन भएकोमा आन्तरिक राजस्व तर्फको संकलन रु. २०४ अर्ब ४३ करोड रहन गएको छ जसको कूल राजस्वमा ४२.४२ प्रतिशत योगदान रहेको देखिन्छ । त्यस्तै आ.व. २०७३/७४ मा कूल राजस्व संकलन रु. ६०९ अर्ब १८ करोडमध्ये आन्तरिक राजस्व संकलन रु. २५८ अर्ब १७ करोड भएको छ । आ.व. २०७३/७४ मा कूल राजस्वमा आन्तरिक राजस्वको अंश ४२.३८ प्रतिशत हुन आँउछ ।

तालिका ३ : कूल राजस्व संकलनमा आन्तरिक राजस्व विभागको योगदान (अर्बमा)								
	2066/67	2067/68	2068/69	2069/70	2070/71	2071/72	2072/73	2073/74
Total Revenue (bn)	182.37	199.81	243.92	296.02	356.62	405.86	481.96	609.18
IRD's Collection(bn)	67.96	80.49	97.9	117.89	140.59	160.09	204.43	258.17
Share %	37.26%	40.28%	40.14%	39.83%	39.42%	39.44%	42.42%	42.38%

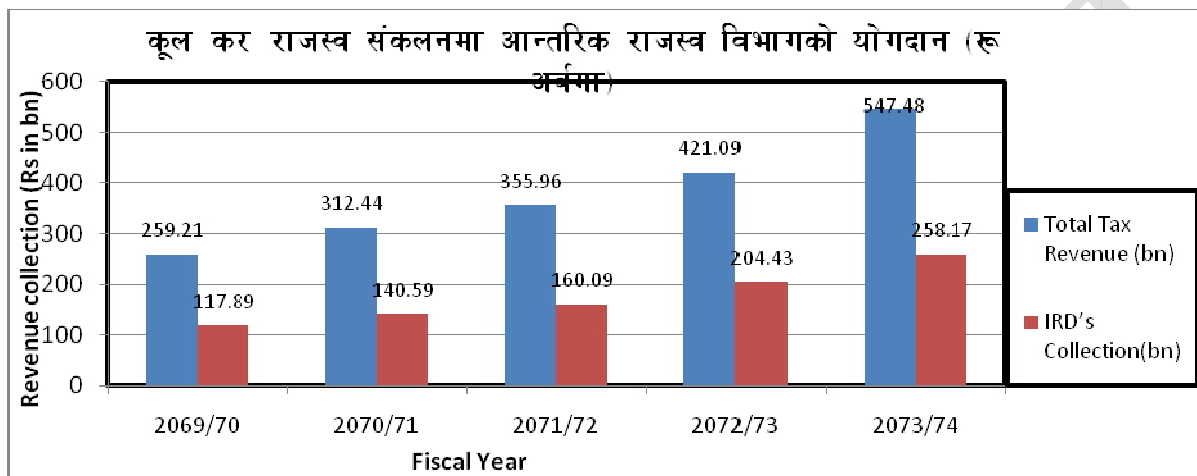


चित्र नं. ३

२.४ कर राजस्व संकलनमा आन्तरिक राजस्व विभागको योगदान

कर राजस्व संकलनमा आन्तरिक राजस्व विभागको योगदानलाई हेर्दा देहाय अनुसार देखिएको छ ।

	2069/70	2070/71	2071/72	2072/73	2073/74
Total Tax Revenue (bn)	259.21	312.44	355.96	421.09	547.48
IRD's Collection(bn)	117.89	140.59	160.09	204.43	258.17
IRD's Share on Tax Revenue	45.48%	45.00%	44.97%	48.55%	47.16%



चित्र नं. ४

२.४ राजस्वको संरचनागत योगदान

कर राजस्वको दायरा विस्तार भई कूल राजस्व संकलनमा कर राजस्वको अंश उल्लेखनीय रूपमा बृद्धि भएको छ । कर प्रशासनको प्रभावकारीता र यसको उत्तरदायित्व बढ्नु, करदाताको कर सहभागीता लागत र समयमा क्रमशः अपेक्षित सुधार हुँदै जानु साथै कर कानूनका नीतिगत मार्गदर्शनहरु समय सापेक्ष रूपमा उचित दिशातर्फ उन्मुख हुँदै जानु लगायतका कारणहरुले कर राजस्वको दायरा तथा योगदानलाई वृद्धि गर्दै लगेको छ ।

आ.व. २०७३/७४ को कूल राजस्वको लक्ष्य रु. ५ खर्ब ६५ अर्व ९० करोड भएकोमा रु. ६ खर्ब ०९ अर्व १८ करोड संकलन भई लक्ष्यको तुलनामा १०७.६५ प्रतिशत प्रगति हासिल भएको छ । जसमा भन्सार शुल्क रु. ११३.२ अर्व, आयकर रु. १४८.२ अर्व, मूल्य अभिवृद्धि कर रु. १६०.३ अर्व, अन्तःशुल्क रु. ८४.७ अर्व, शिक्षा सेवा शुल्क, रु. ७४ करोड र स्वास्थ्य सेवा कर रु. ८९ करोड असुली भएको देखिन्छ । त्यसैगरी कूल राजस्व संकलनमा गैह्रकर राजस्वको अंश ११.९० प्रतिशत रहन गएको छ अर्थात् कूल राजस्व रु. ६०९.१८ अर्वमा गैह्रकर राजस्वको अंश ६९.७ अर्व रहन गएको देखिन्छ भने कर राजस्व रु. ५४७.४८ अर्व संकलन भएको देखिन्छ ।

Heading	Rs billions
Tax Revenue	547.48
Non Tax Revenue	61.69
Total	609.17

तालिका ६ : शीर्षकगत राजस्व संकलनको बनौट	
Heading	(Rs billions)
Costom Duty	111.84
Vat	160.31
Execise	84.56
Income Tax	135.58
Health Service Tax	0.86
Education Service Fee	0.73
Other Tax (Registration fee, Vehicle Tax and Other Tax)	39.52

२.५ पञ्चवर्षीय रणनीतिक तथा त्रिवर्षीय सुधार योजनाको समीक्षा

कर प्रणालीलाई समयानुकूल सूचना प्रविधिमैत्री बनाई विद्यमान संरचनाको पुनरावलोकन, मातहत कार्यालयहरूको कार्यक्षेत्रको पुनर्सिमांकन तथा कर प्रशासनमा आवद्ध जनशक्तिको क्षमता तथा उत्पादकत्व वृद्धि गर्ने तर्फ सुस्पष्ट कार्य योजना सहित कार्यप्रारम्भ गर्नको लागि हाल विभागले अवलम्बन गरेको पञ्च वर्षीय रणनीतिक योजना तथा त्रिवर्षीय सुधार योजनाले परिलक्षित गरेका र सुधार योजना शुरु भएदेखि हालसम्म सम्पन्न भएका कार्यहरूको गहन विश्लेषण तथा ठोस समस्या पहिचान गरी राजस्व नीतिले लिएको राजस्व परिचालनलाई फराकिलो र उच्च बनाई सुदृढ सार्वजनिक प्रणालीको विकास गर्ने उद्देश्यका साथ यो रणनीतिक योजना ल्याइएको हो । पञ्चवर्षीय रणनीतिक तथा त्रिवर्षीय सुधार योजनाको समीक्षा गर्दा योजनाले परिलक्षित गरेका सूचकहरूको अवस्था देहाय बमोजिम रहेको देखिन्छ ।

तालिका नं. ७: Implementation Status Of SP & RP IN 2016/17

S.N	Major Indicators	Unit	Base year	2015/16	2016/17	
			2010/11		Target Year	Achievement
1	Tax Revenue -GDP Ratio	%	14.6	18.87	18	21.06
2	Income Tax -GDP Ratio	%	3.1	5.2	5.46	5.7
3	VAT -GDP Ratio	%	4.58	5.43	5.64	6.17
4	Excise -GDP Ratio	%	1.96	3.09	3.17	3.26
5	Online registration	%	96.8		100	100
6	e-Filing	%	87		100	100
7	VAT Non-filer	%	21.33	30.29	10	30
8	Income Tax Non-filer	%	58.36	38	40	44
9	No of Taxpayer Audit Selection	%	1.3		2	1.25
10	Decrease in complaince cost by	%	9328	NA	50	-

आन्तरिक राजस्व विभाग

आ.व. २०६७/०६८ लाई आधार वर्ष मान्दा कर राजस्वको कूल ग्राहस्थ अनुपात १४.६ प्रतिशत रहेको थियो भने यो रणनीतिक योजना लागू भएपछि आ.व. २०७१/०७२ मा यसको अनुपात बढेर १६.७५ प्रतिशत रहेको थियो । आ.व. २०७२/०७३ मा यसको अनुपात बढेर १८.८७ प्रतिशत पुगेको देखिन्छ जुन आ.व. २०७३/०७४ मा २१.०६ प्रतिशत पुगेको देखिन्छ । त्यसैगरी आ.व. २०७१/७२ मा आयकरको अनुपात ४.१६ प्रतिशत रहेकोमा आ.व. २०७२/०७३ मा ५.२ प्रतिशत र आ.व. २०७३/०७४ मा ५.७ प्रतिशत पुगेको देखिन्छ भने अन्तःशुल्क आ.व. २०७२/७३ मा ३.०९ प्रतिशत रहेकोमा आ.व. २०७३/०७४ मा ३.२६ प्रतिशत पुगेको देखिन्छ । यो योजना लागू भएपछि Online Registration आधार वर्ष २०६७/०६८ मा ९६.८ प्रतिशत थियो भने आ.व. २०७१/०७२ मा ९९.१ प्रतिशत पुग्न गएको देखिन्छ भने यो योजनाको पूर्ण कार्यान्वयन पछि आ.व. २०७३/०७४ मा यसलाई १०० प्रतिशत पुऱ्याउने लक्ष्य लिएकोमा सो लक्ष्य पूरा भएको छ । त्यसैगरी इ फाइलिङ तर्फ पनि १०० प्रतिशत नै पुग्ने लक्ष्य रहेकोमा उक्त लक्ष्य पूरा भएको देखिन्छ । कर परीक्षण भएका करदाताको संख्या आ.व. २०६७/०६८ लाई आधार वर्ष मान्दा १.३ प्रतिशत थियो भने यस्तो कर परीक्षण आ.व. २०७१/०७२ मा १.२५ प्रतिशत रहेको देखिन्छ भने यस योजनाको पूर्ण कार्यान्वयन पछि आ.व. २०७३/०७४ मा यस्तो करपरीक्षण २ प्रतिशत पुग्ने लक्ष्य रहेकोमा सो लक्ष्य पूरा भएको देखिदैन ।

आ.व. २०६७/०६८ लाई आधार वर्ष मान्दा VAT Non Filer २१.३३ प्रतिशत रहेको थियो भने आ.व. २०७१/०७२ मा यो अनुपात बढेर २४.२ प्रतिशत भएको देखिन्छ भने यो योजनाको पूर्ण कार्यान्वयन पछि आ.व. २०७३/०७४ मा भ्याट ननफाइलरलाई १० प्रतिशत पुऱ्याउने लक्ष्य लिएकोमा त्यसमा सुधार हुन सकेको छैन । आ.व. २०७३/७४ को तथ्यांकलाई हेर्दा VAT Non Filer ३० प्रतिशत रहेको देखिन्छ । त्यसैगरी आयकर तर्फको ननफाइलर आ.व. २०६७/०६८ मा ५.८.३६ प्रतिशत रहेकोमा आ.व. २०७१/०७२ मा ४० प्रतिशत, आ.व. २०७१/७२ मा ३८ प्रतिशत र आ.व. २०७३/७४ मा ४४ प्रतिशत आयकरतर्फ ननफाइलर रहेको देखिन्छ ।

२.६ शाखागत विश्लेषण

२.६.१ करदाता सेवा शाखा

करदाता सेवा शाखाले मूलतः करको दायरा फराकिलो बनाउने, कर सहभागिताको स्तरमा सुधार गर्ने, करदातालाई करका औपचारिकता पूरा गर्न सक्षम बनाउन करदाता शिक्षाको कार्यक्रम सञ्चालन गर्ने, करदेयी क्षमताको पहिचान गरी कर प्रशासनको प्रभावकारिताको लागि सूचना संकलन गर्ने, आन्तरिक रूपमा प्राप्त भएका करदाताका सूचनाको भण्डारण गर्ने, यसको उपयोग गर्नका लागि आन्तरिक रूपमा सूचना प्रवाह गर्ने, करदातालाई विद्युती माध्यमबाट सेवा लिन सक्ने र कार्यालयले सेवा दिनसक्ने गरी नवीन प्रविधिको विकासमा जोड दिने कार्य गर्दछ । यसका साथै प्राप्त भएका करदाताका कर तथा आय विवरणहरू सम्बन्धी तथ्यांकहरू प्रशोधन गरी सूचना प्रणालीमा भण्डारण गर्ने, प्रशोधित हुन नसकेका विवरण र राजस्व जोखिम रहेका करदाता एवं विवरणको पहिचान गरी कर परीक्षण तथा अनुसन्धानको लागि करदाताको सूचना बैंक तयार गर्ने काममा पनि क्रियाशील छ । कर प्रणालीको प्रभावकारी कार्यान्वयनको लागि करदाता र जनतासँग अर्न्तक्रिया गर्ने र करदाताका सूचनाको दिगो व्यवस्थापन गर्ने कार्य पनि यस शाखाबाट सम्पादन हुँदै आएको छ ।

आर्थिक वर्ष २०७३/०७४ मा करदाता सेवा शाखाबाट सम्पादन भएका कार्यहरू

करदाता सेवा शाखाबाट तय गरिने मातहत कार्यालयहरूको आ.व. २०७२/७३ को करदाता सेवा सम्बन्धी वार्षिक लक्ष्य निर्धारण गरिएको । जसमा तपसीलमा उल्लेख भए बमोजिमको प्रगति हासिल भएको:

(क) करको दायरा विस्तार:

- आर्थिक वर्ष २०७३/७४ मा व्यवसायिक स्थायी लेखा नम्बर (B-PAN) १०६१०२ प्रदान गरी यस आर्थिक वर्षसम्म जम्मा ९५५३३८ करदाताले व्यवसायिक स्थायी लेखा नम्बर प्राप्त गरेको ।

- आर्थिक वर्ष २०७३/७४ मा व्यक्तिगत स्थायी लेखा नम्बर (P-PAN) ८६७७० प्रदान गरी यस आ.व सम्ममा जम्मा ६९०३५१ करदाताले व्यक्तिगत स्थायी लेखा नम्बर प्राप्त गरेको ।
- आर्थिक वर्ष २०७३/७४ मा मू.अ.कर दर्ता तर्फ १६८२६ करदाताहरूको कारोवार दर्ता गरी यस आर्थिक वर्षसम्म १८४३५६ वटा करदाताहरू मू.अ.करमा दर्ता भएका ।
- आर्थिक वर्ष २०७३/७४ मा अन्तःशुल्कतर्फ ६७६६७ करदातालाई अन्तःशुल्क इजाजतपत्र प्रदान तथा नवीकरण गरिएको
- आर्थिक वर्ष २०७३/७४ मा बहाल आयलाई लक्षित गरी ३३८४७ बहाल सर्भे सम्पन्न गरिएको ।

(ख) करदाता शिक्षा कार्यक्रम :

- करदाताहरूसंग ९१० वटा अन्तर्क्रिया तथा तालिम कार्यक्रम सम्पन्न गरिएको ।
- Tool kit को वितरण गरी करदाता शिक्षा कार्यक्रमलाई प्रभावकारी बनाइएको ।

(ग) कर सहभागितामा बृद्धि:

- आर्थिक वर्ष २०७१/०७२ मा ४७७२७५ आय विवरण प्राप्त भएकोमा यस आ.व. २०७२/०७३ मा ४५५६९१ आय विवरण प्राप्त भएको छ ।
- आर्थिक वर्ष २०७२/०७३ मा १२६७८९ अग्रिम कर कट्टीको विवरण प्राप्त भएकोमा आ.व. २०७३/०७४ मा १२९५०७ अग्रिम कर कट्टीको विवरण प्राप्त भएको ।
- आर्थिक वर्ष २०७२/७३ मा मू.अ.कर विवरण पेश नगर्ने करदाताहरू २५ प्रतिशत रहेकोमा आ.व २०७३/७४ को अन्त्यमा विवरण पेश नगर्ने करदाताहरू २३ प्रतिशत रहेको देखिन्छ ।
- आर्थिक वर्ष २०७२/७३ मा ४११९७ करदाताको विवरण अद्यावधिक गरिएकोमा यस आ.व. २०७३/७४ मा २६५५० करदाताको विवरण अद्यावधिक गरिएको ।
- आर्थिक वर्ष २०७२/७३ मा ३५३९९ आयविवरणको Rapid verification गरी रु.३९,०५,०७,९१०।०० कर सहभागिता गराइएकोमा आ.व २०७३/०७४ मा १०३०० आय विवरणको Rapid verification गरी रु ८,१३,५०,०००।०० कर सहभागिता गराइयो ।

१	करको दायरा विस्तार	२०७२/७३	२०७३/७४
	व्यवसायिक स्था.ले.नं.	८४२४६	१०६१०२
	व्यक्तिगत स्था.ले.नं.	७७५७९	८६७७०
	मू.अ.कर दर्ता	१३९११	१६८२६
	अन्तःशुल्क इजाजत	५४३११	६७६६७
	बहाल कर सर्भेक्षण संख्या	५०२९९	३३८४७
२.	कर सहभागितामा बृद्धि		
	आयविवरणको प्राप्ति	४०६५१८	४५५६९१
	आयविवरण ननफाइलर	४६	४४
	मू.अ.कर ननफाइलर	२५	३०
	टि.डि.एस विवरण प्राप्ति	९३१०३	१२९५०७
३	भेरिफिकेशन		
	Rapid verification No	३५३९९	१०३००
	Rapid verification Amount(000)	३९०५०७	८१३५०
	Tax payer Update No	४११९७	२६५५०

आगामी दिनमा करको दायरा विस्तार तथा सहभागिता अभिवृद्धि एवं अभिलेख व्यवस्थापन गर्न करदाता अनुगमन कार्यविधि तयार गरी कार्यान्वयन गर्नुपर्ने देखिन्छ ।

करदाता सेवा शाखाबाट सम्पादित अन्य कार्यहरू

१. करदाताहरूको Log Off/Log On

ठूला करदाता कार्यालय (LTO) को कार्यक्षेत्र अन्तर्गत पर्ने ३३५ करदाताहरूलाई आन्तरिक राजस्व कार्यालयहरू र करदाता सेवा कार्यालयहरूबाट Log Off गरी LTO मा Log On गरिएको ।

आयकर तर्फ (आ.व. २०७१/७२ को आय विवरणको कारोवार अंकको आधारमा	मू.अ.कर तर्फ (आ.व. २०७२/७३ को मू.अ.कर विवरणको आधारमा	जम्मा
५३	१४१	१९४

- LTO मा Log On भएका तर ठूला करदाताको श्रेसहोल्ड भन्दा कम कारोवार भएका ७४ करदाताहरूलाई उक्त कार्यालयबाट Log Off गरी सम्बन्धित आ.रा.का. र क.से.का.हरूमा Log On गरिएको ।
- वार्षिक कारोवार रकम पाँच करोड नाघेका ७३० करदाताहरूलाई करदाता सेवा कार्यालयहरूबाट Log Off गरी सम्बन्धित आन्तरिक राजस्व कार्यालय काठमाडौं क्षेत्र नं. १, २ र ३ मा Log On गरिएको ।

कार्यालय	आयकर तर्फ (आ.व. २०७१/७२ को आय विवरणको कारोवार अंकको आधारमा	मू.अ.कर तर्फ (आ.व. २०७२/७३ को मू.अ.कर विवरणको आधारमा	जम्मा
काठमाण्डौं क्षेत्र नं. १	१०४	१४३	२४७
काठमाण्डौं क्षेत्र नं. २	५६	७३	१२९
काठमाण्डौं क्षेत्र नं. ३	११४	१५२	२६६

६. पांचौं राष्ट्रिय कर दिवस, २०७३

- पांचौं राष्ट्रिय कर दिवस, २०७३ मूल समारोह आयोजक समिति र विभिन्न कार्यगत उपसमितिहरू गठन गरी २०७३ मार्ग १ गते राष्ट्रिय प्रज्ञा प्रतिष्ठानमा भव्यताका साथ सम्पन्न गरिएको । सोही अवसरमा राजस्वमा उल्लेखनीय योगदान गर्ने करदाताहरू र कर्मचारीहरूलाई सम्मान तथा पुरस्कार वितरण गर्ने लगायत सप्ताहव्यापी रूपमा विभिन्न कार्यक्रमहरू सम्पन्न भयो ।
- उपत्यका भित्रका कार्यालयहरूबाट सम्मानित हुने करदाता तथा पुरस्कृत हुने कर्मचारीहरूलाई मिति २०७३/८/७ गते एकै थलोबाट होटल अन्नपूर्ण र उपत्यका बाहिरका कार्यालयहरूमा विभिन्न मितिमा सम्मान कार्यक्रम सम्पन्न गरियो ।
- Frequently Asked Question अपडेट गरिएको ।
- Call Centre मार्फत सेवाग्राहीहरूको जिज्ञासा एवं प्रश्नहरूको उत्तर दिने कार्य गरिएको ।

७ सूचना, प्रकाशन र प्रसारण :

करदाताहरूलाई कर कानूनमा भएका प्रावधानहरू र करसहभागिता अभिवृद्धि गर्न जानकारीमूलक विभिन्न सूचनाहरू तयार गरी प्रसार प्रचार गरिएको । कर सम्बन्धी विद्यमान व्यवस्थाहरू तथा आर्थिक विधेयक, २०७२ द्वारा प्रदान गरिएका मिन्हा, सुविधाहरू र कर कानूनहरूमा गरिएका परिवर्तनहरू सम्बन्धी सूचना प्रकाशन र प्रसारण गरिएको र आगामी दिनमा तपसिल बमोजिमका कार्य गरी सूचना तथा कार्यक्रम निर्माण प्रकाशन र प्रसारण व्यवस्थित गर्नुपर्ने :

- कर प्रशासनसंग सम्बन्धित सूचनामूलक सामग्री तथा कार्यक्रम निर्माण गर्दा प्रतिस्पर्धात्मक रूपमा कम लागत र गुणस्तरीयता कायम हुने गरी व्यवस्थापन गर्नुपर्ने ।
- कार्यक्रम उत्पादन गरी प्रसारण गर्न स्वीकृति दिंदा सो अवधिमा बिना शुल्क कर प्रशासन सम्बन्धी सूचना प्रवाह गर्ने व्यवस्था गर्नुपर्ने ।
- प्रसारणको सुनिश्चिततालाई ध्यानमा राखेर मात्र प्रचार सामग्रीहरू निर्माण गर्नुपर्ने ।

कर दायराको अवस्था

करदाताको कारोवारको सीमाको आधारमा मूल्य अभिवृद्धि करमा दर्ता हुने शुरुको व्यवस्था र मूल्य अभिवृद्धि कर कानूनले केही व्यवसायलाई करको दायरा बाहिर राखेकोले करदाताको पहिचानको अवस्था फरक देखिन्छ । आ.व. २०७३/०७४ मा स्थायी लेखा नम्बर १ लाख ६ हजार ९६ लाई प्रदान गरिएको छ भने मूल्य अभिवृद्धि कर तर्फ १६ हजार ८ सय २३ करदाताहरू थप भएका छन् । यसै गरी आ.व. २०७३/०७४ सम्ममा ५१ हजार १६ करदाताहरूले अन्तःशुल्कको ईजाजत नवीकरण गरेको देखिन्छ । करदाता दर्ता हुने विगतदेखिको प्रवृत्तिगत अवस्था हेर्दा आ.व. २०५७/०५८ मा ५० हजार ५६१ आयकर तर्फ स्थायी लेखा नम्बर लिएकोमा आ.व. २०७३/०७४ सम्म आउंदा ९ लाख ३२ हजार ४ सय ९८ करदाता दर्ता भएको देखिन्छ । जस मध्ये मू.अ.कर मा दर्ता भएको करदाता संख्या १ लाख ७६ हजार २० रहेको छ ।

करको दायरा विस्तार

करको दायरा विस्तार अर्न्तगत आ.व. २०७३/७४ मा उत्साहजनक प्रगति भएको छ । यस अर्न्तगत कर शिक्षा तथा अर्न्तक्रिया, करदाताहरूको अभिलेख अद्यावधिक गर्ने, घरवहाल सर्वेक्षण र त्यसको माध्यमबाट घर वहाल कर संकलन, मूल्य अभिवृद्धि करमा दर्ता आदिबाट करको दायरामा विस्तार भएको छ ।

आय विवरणको संरचनात्मक अवस्था

आ.व. २०७२/०७३ मा आयकरमा कूल दर्ताको अनुपात हेर्दा NonFiler / Filer क्रमशः ४४ र ५६ प्रतिशत रहेकोमा डे०३ विवरण बुझाउने करदाता ४३.०५ प्रतिशत र डे०१ विवरण बुझाउने ५६.९५ प्रतिशत रहेको देखिन्छ । त्यसैगरी Tax Liability Reported मा डे०१ विवरणबाट राजस्वमा योगदान करिव १ प्रतिशत रहेको छ भने डे०३ विवरणको हिस्सा ९९ प्रतिशत भएको देखिन्छ ।

मूल्य अभिवृद्धि कर विवरणको संरचनात्मक अवस्था

आ.व. २०७२/०७३ मा कूल मूल्य अभिवृद्धि विवरणको संरचनात्मक अवस्थालाई हेर्दा VAT Filer / Non Filer क्रमशः ७० र ३० प्रतिशत रहेकोमा आ.व. २०७३/०७४ मा ७७ र २३ प्रतिशत रहेको छ । Debit VAT Returns आ.व. २०६९/०७० मा २५.४३ प्रतिशत रहेकोमा आ.व. २०७०/०७१ मा २७.१४ प्रतिशत रहेको छ भने आ.व. २०७१/०७२ र आ.व. २०७२/७३ मा यसको प्रतिशत भरेर १८.९८ र १३.३० प्रतिशत भएकोमा देखिन्छ । आ.व. २०७३/०७४ मा १३.२५ प्रतिशत रहेको देखिन्छ । त्यसैगरी Credit VAT Returns आ.व. २०६९/०७० मा ४०.१० प्रतिशत रहेकोमा यसको अंश वढेर आ.व. २०७०/०७१ मा ४५.४९ प्रतिशत रहेकोमा

आ.व. २०७१/०७२ मा यसको प्रतिशत ४४.०३ प्रतिशत रहेकोमा आ.व. २०७२/७३ मा ५१.११ प्रतिशत भएको देखिन्छ। आ.व. २०७३/७४ मा क्रेडिट रिटर्न ५१.१४ प्रतिशत रहेको देखिन्छ।

मूल्य अभिवृद्धि कर विवरणको संरचनात्मक अवस्था

	2069/070	2070/071	2071/7072	2072/073	2073/74
Debit Returns (%)	25.43	27.14	18.98	13.30	13.25
Credit Returns (%)	40.1	45.49	44.03	51.11	51.14
Zero Returns (%)	34.45	27.37	25	35.58	35.61
Debit Amounts shown in M3 (billions)	3.72	4.76	3.40	44.8	49.32
Credit Amounts shown in M3(billions)	15.13	39.05	17.77	26.4	29.16
Ratio of credit Amount to debit amount (Times)	4.06 times	8.20 times	5.22 times	0.59 Times	0.5913 Times

Zero VAT Returns आ.व. २०६९/०७० मा ३४.४५ प्रतिशत रहेकोमा यसको अंश बढेर २०७०/०७१ मा २७.३७ प्रतिशत रहेको छ भने आ.व. २०७१/०७२ मा यसको प्रतिशत घटेर २५ प्रतिशत रहेकोमा आ.व. २०७२/०७३ मा यसको प्रतिशत वृद्धि भई ३५.५८ प्रतिशत रहेको छ भने आ.व. २०७३/७४ मा ३५.६१ प्रतिशत रहेको देखिन्छ। Debit Amount को तुलनामा Credit Amount को अनुपातलाई हेर्दा आ.व. २०६९/०७० मा ४.०६ Times ले बढि छ भने आ.व. २०७०/०७१ मा यसको अनुपात बढेर ८.२० Times, आ.व. २०७१/०७२ मा ०.५९ Times रहेकोमा आ.व. २०७३/७४ मा पनि ०.५९ Times यथावत रहेको देखिन्छ।

यस आ.व.मा मू.अ.कर विवरण नबुझाउने करदाता २३%, कर विवरण बुझाउने करदाता मध्ये १३.२५% ले डेविट विवरण, ५१.१४%, ले क्रेडिट विवरण र ३५.६१% ले शून्य विवरण बुझाएको देखिन्छ। मूल्य अभिवृद्धि कर तर्फ डेविड विवरण बुझाउनेको संख्या घट्दै गएको, क्रेडिट विवरण र शून्य विवरण बुझाउने करदाताको संख्या बढ्दै गएकोले कानूनको कार्यान्वयनमा कडाइ गर्दै बजार अनुगमनलाई प्रभावकारी एवं सशक्त बनाउनुपर्ने देखिन्छ।

२.६.२ अनुसन्धान तथा विकास शाखा

अनुसन्धान तथा विकास शाखाबाट विगत वर्षहरूमा जस्तै आ.व. २०७३/०७४ मा समेत करदाताहरूले कार्यालयमा पेश गरेका विभिन्न विवरणहरूको विश्लेषणका साथै आन्तरिक तथा बाह्य श्रोतहरूबाट प्राप्त भएको सूचना तथा उजुरीहरूलाई आधार लिएर अनुसन्धानको कार्य अधि बढाउने रणनीति लिई सोही अनुसार अनुसन्धान सम्बन्धी कार्यगत परिसूचकहरूको वार्षिक लक्ष्य निर्धारण गरी कार्यालयहरूमा पठाइयो।

अनुसन्धान सम्बन्धी कार्यगत परिसूचकहरूको वार्षिक तथा मासिक लक्ष्य हासिल गर्नका लागि आन्तरिक राजस्व विभाग अर्न्तगत काठमाण्डौ उपत्यका भित्रका आन्तरिक राजस्व कार्यालय क्षेत्र नं. १, २ र ३ तथा ठूला करदाता कार्यालयमा अनुसन्धान शाखाका रूपमा छुट्टै शाखा संचालनमा रहेका छ भने अन्य आन्तरिक कार्यालय तथा करदाता सेवा कार्यालयहरूमा कर परीक्षण शाखाबाट नै अनुसन्धान समेतको कार्य सम्पादन हुने गरेको छ।

विद्युतीय व्यवस्थापन सूचना प्रणाली (EIMS) मा प्रविष्टि गरिएको प्रगति तथ्यांकको आधारमा आर्थिक वर्ष २०७३/०७४ मा अनुसन्धान सम्बन्धी कार्यगत परिसूचकहरूको समग्रमा लक्ष्य अनुरूप प्रगति भएकै छ।

अनुसन्धान तथा विकास शाखाको विगत ५ आर्थिक वर्षको कार्यगत परिसूचकहरूको प्रगति तथा Yield Per Case लाई निम्नानुसार प्रस्तुत गरिएको छ।

Audit Section : IRO & TSO

Indicators	Performance 2073/74		Performance 2072/73		Performance 2071/72		Performance 2070/71		Performance 2069/70	
	Detail Investigation									
Comprehensive Investigation (No. of cases)	856		942		1266		769		507	
Amendment / Assesment of IT ('000)	438336		254373		213626		160908		152044	
Yield Per case ('000)	512		270		169		209		300	
Management Assesment of VAT (000)	351389		244742		224933		225230		146261	
Yield Per case ('000)	410		260		178		293		288	
Total	789725		499385		438727.7		386347.2		298604.9	
Yield Per case ('000)	923		530		347		502		589	

Investigation Section :LTO, IRO 1, 2, 3

Indicators	Performance 2073/74	Performance 2072/73	Performance 2071/72	Performance 2070/71	Performance 2069/70
Comprehensive Investigation (No)	138	147	337	533	252
EDP Based Investigation (No)	27	48	24	40	17
AA of IT (Rs 000)	1085269	647972	1148762	1771571	1103688
Yield Per case ('000)	7864	4408	3409	3324	4380
MA of VAT (Rs. 000)	203357	148906	454906	995898	330833
Yield Per case ('000)	1474	1013	1350	1868	1313
Total	1288626	801286	1607077	2770793	1438901
Yield Per case ('000)	9338	5451	4769	5198	5710

तथ्यांकीय विश्लेषण तर्फः

करदातावाट कार्यालयमा पेश भएका आयकर तथा मू.अ.कर विवरणका साथै करदातावाट करफिर्ता दावी गर्न पेश भएको विवरणको विश्लेषण तर्फका लक्ष्यलाई हेर्दा शत प्रतिशत भन्दा बढी प्रगति हासिल भएको देखिन्छ । विगत ४ वर्षको लक्ष्य प्रगति विवरण निम्नानुसार रहेको छ :

Indicators	2073/74		2072/73		2071/72		2070/71	
	Target	Performance	Target	Performance	Target	Performance	Target	Performance
Data Analysis Income Tax Returns (No)	100	119	100	113	100	115	265	296
Data Analysis of VAT Returns (No)	100	117	100	114	100	118	205	241
Data Analysis of Refund Claims (No)	50	54	50	58	50	58	50	61

अनुसन्धान संख्या तर्फ

अनुसन्धानको संख्यात्मक लक्ष्यलाई हेर्दा प्रारम्भिक अनुसन्धान तथा विस्तृत अनुसन्धानको लक्ष्य हासिल भएकै देखिन्छ । कम्प्युटर सूचनामा आधारित अनुसन्धान (EDP) संख्याको लक्ष्य पनि विगतको आर्थिक वर्षहरूमा भन्दा बढि प्रगति भएको पाइन्छ । विगत ४ वर्षको लक्ष्य प्रगतिको विवरण निम्नानुसार रहेको छ:

Indicators	2073.74		2072.73		2071.72		2070.71	
	Target	Performance	Target	Performance	Target	Performance	Target	Performance
Pre Investigation (No. of Cases)	900	1200	1230	1332	1028	1266	800	918
Comprehensive Investigation (No. of cases)	589	994	432	1088	1194	1626	965	1302
EDP Based Investigation (No)	24	43	48	48	20	24	35	40

कर निर्धारण तर्फ:

अनुसन्धानबाट कर निर्धारण तर्फको लक्ष्य समग्रमा हासिल भएको देखिन्छ । विगत ४ वर्षको लक्ष्य प्रगतिको विवरण निम्नानुसार रहेको छ:

Indicators	2073.74		2072.73		2071.72		2070.71	
	Target	Performance	Target	Performance	Target	Performance	Target	Performance
Amendment / Assesment of IT('000)	876600	1523605	551200	902299	1040567	1363054	1228000	1932479
Management Assesment of VAT(000)	273400	554746	339200	393648	582800	680450	708000	1221128

२.६.३ सूचना प्रविधि शाखा

आ.ब. २०७३/०७४ मा सम्पन्न प्रमुख कार्यहरू

- करचुक्ताको निवेदन अनलाइनबाट दिने र प्रणालीबाट चुक्ता प्रमाणपत्र तयार गरी जारी गर्ने व्यवस्था मिलाइएको।
- करदाताले आफुले पेश गरेको विवरण तथा भुक्तानी गरेको कर रकम समेत हेर्न सक्ने व्यवस्था गरिएको।
- मूल्य अभिवृद्धि करको Audit Trail Report (ATR) करदाता स्वयंले हेर्न सक्ने व्यवस्था गरिएको।
- आय विवरण पेश गर्ने म्याद थपको निवेदन अनलाइनबाटै पेश गर्ने र कर अधिकृतले प्रणालीबाटै उचित म्याद थप गर्ने सुविधा थप गरिएको।
- एस्.एम्.एस्. पठाएर PAN Check गर्ने, करदाताले आफ्नो विवरणबारे जानकारी लिने र बल्क एस्.एम्.एस्. प्रणालीबाट करदातालाई कर दायित्व पुरा गर्न सूचित गर्ने कार्य प्रारम्भ गरिएको।

६. IRD Nepal नामक Android System को मोवाइल एप्लीकेसन तयार गरी प्रयोगमा ल्याइएको।
७. विभागको सूचना प्रविधि प्रणालीको System Audit सम्पन्न गराइएको तथा सो को सुझावलाई कार्यान्वयन गर्न शुरु गरिएको।
८. विद्युतीय प्रणालीबाट राजस्व भुक्तानीको सम्बन्धमा गरिएको संभाव्यता अध्ययनबाट प्राप्त प्रतिवेदनको सिफारिस अनुसार अर्थ मन्त्रालयको समन्वय र विभिन्न सरोकारवाला निकायहरूको सहभागीतामा भारतको अध्ययन भ्रमण सम्पन्न भएको।
९. शिक्षा सेवा शुल्कको प्रशासनको लागि प्रणाली विकास एवं परीक्षण गरी कार्यान्वयनको अवस्थामा रहेको।
१०. स्वास्थ्य सेवा करको प्रशासनको लागि प्रणाली विकास तथा परीक्षण गरी कार्यान्वयनको अवस्थामा रहेको।
११. शाखा/महाशाखाबाट भएका महत्वपूर्ण निर्णयहरूको अभिलेखलाई Digital Documentation गर्न प्रारम्भ गरिएको।
१२. विभागको डाटा सेन्टरमा थप गरिएका सर्भर लगायतका विद्युतीय उपकरणहरूलाई Configure गरी प्रयोगमा ल्याइएको।
१३. सिंहदरबार स्थित Government Integrated Data Center मा विभागको डाटा ब्याकअपको लागि राख्न प्रारम्भ गरिएको।
१४. अन्तःशुल्क व्यवस्थापन प्रणालीलाई विविध परिमार्जन सहित व्यवस्थित रूपमा लागु गरिएको।
१५. अन्तःशुल्कको स्टीकर व्यवस्थापन प्रणाली परिमार्जन गरी लागु गर्ने क्रममा रहेको।
१६. अस्थायी तथा संयुक्त उपक्रम (Joint-Venture) कम्पनीहरूको दर्ता प्रणालीलाई छुट्याएर व्यवस्थित गरिएको।
१७. कम्प्युटर बिजक सम्बन्धी कार्यविधि, २०७१ अनुसार प्रमाणिकरणका लागि पेश भएका सफ्टवेयरहरूको प्राविधिक परीक्षण गरी राय उपलब्ध गराएको।
१८. भन्सार विभागसँग Interconnectivity स्थापना गरी वेव सर्भिस मार्फत Exim Code को लागि PAN Details उपलब्ध गराइएको।
१९. राष्ट्रिय सूचना प्रविधि केन्द्रद्वारा प्रयोगमा ल्याइएको नेपाल सरकारको पोर्टलमा वेव सर्भिस मार्फत सूचना उपलब्ध गराइएको।
२०. एकिकृत कर प्रणाली (Integrated Tax System) को SOP तयार गरी कार्यान्वयनमा ल्याइएको।
२१. विभागको महानिर्देशकको कार्यक्षमता Real-time Revenue Collection को Monitoring को लागि डिस्प्ले सिस्टम प्रयोगमा ल्याइएको।

२.६.४ योजना तथा मानव संशाधन विकास शाखा

योजना तथा मानव संशाधन शाखाबाट आ.व. २०७३/७४ मा जनशक्तिको ज्ञान, क्षमता विकास गर्न विभिन्न स्वदेशी तथा विदेशी तालिम संचालनमा समेत सहभागिताका लागि मनोनयन लगायत देहाय बमोजिमका कार्यहरू सञ्चालन गरेको छ ।

- विभागको ५ वर्षे प्रथम रणनीतिक योजना मूल्यांकन गरी दोस्रो रणनीतिक योजना (२०१७/१८-२०२२/२३) तयारीको क्रममा रहेको ।
- विभागको वार्षिक कार्ययोजना तयार गरी कार्यालयहरूलाई सो अनुरूप वार्षिक कार्ययोजना तयार गर्न लगाइएको ।
- व्यवस्थापन गोष्ठीको आयोजना र सो बमोजिम कार्ययोजना तयार गरिएको ।
- विभाग र अन्तरगत कार्यरत कर्मचारीहरूलाई आधाभुत लेखा सम्बन्धी तालिम (Basic Accounting Training) संचालन गरिएको (२१ जना) ।
- वैदेशिक तालिम, सेमिनार, अध्ययन भ्रमणमा विभाग र अन्तरगत कार्यरत ४४ जनालाई सहभागी गराइएको ।
- विभाग र अन्तरगत सम्पन्न कार्यहरू एवं करदातालाई विभिन्न सूचना एवं जानकारी प्रवाह गर्नको लागि मासिकरूपमा कर बुलेटिन प्रकाशन गरिएको ।
- GIZ, IMF, JICA लगायत अन्य साभेदारहरूसंग सहकार्य र समन्वयलाई निरन्तरता दिइएको ।

२.६.५ अनुगमन तथा मूल्यांकन शाखा

आर्थिक वर्ष २०७३/०७४ मा यस शाखाले विभागको आवश्यकतानुसार विभागमा राजस्व समीक्षा बैठक सञ्चालन गरेको र प्रत्येक महिना विभागले गरेको कार्य प्रगति, राजस्व असुली लगायत समीक्षात्मक प्रस्तुतीको विवरण अर्थ मन्त्रालयमा पेश गरेको छ । यस विभाग मातहतका ४९ वटै कार्यालयहरूको कार्य सम्पादन अनुगमन, निरीक्षण तथा मूल्यांकन गरेको, कार्यसम्पादन सूचकांक कार्यान्वयन निर्देशिका अद्यावधिक गर्ने, विभागका महानिर्देशक र निर्देशकहरू तथा महानिर्देशक र मातहतका कार्यालय प्रमुखहरूबीच कार्य सम्पादन सम्झौता सम्बन्धमा भूमिका निर्वाह गरेको र e-ims लाई अद्यावधिक गर्ने कार्य गरेको छ ।

आ.व. २०७३/०७४ मा आन्तरिक राजस्व कार्यालयहरूलाई तोकिएको कार्यगत लक्ष्य र प्रगतिको आधारमा देहायमा उल्लेख भए बमोजिम आन्तरिक राजस्व कार्यालय, महेन्द्रनगरले १०४.२६ प्रतिशत प्राप्त गरी प्रथम, आन्तरिक राजस्व कार्यालय, भरतपुरले १०३.३४ प्रतिशत प्राप्त गरी द्वितीय र आन्तरिक राजस्व कार्यालय, दाङले १०२.१६ प्रतिशत प्राप्त गरी तृतीय स्थान हासिल गरेका छन् । समग्र कार्यसम्पादनस्तर हेर्दा १९ ओटा कार्यालयहरूले A++, १३ ओटा कार्यालयहरूले A+ र ४ ओटा कार्यालयहरूले A ग्रेडिड प्राप्त गरेका छन् । सबै कार्यालयहरूको शाखागत र कूल कार्यसम्पादनको अंक देहाय बमोजिम रहेको छ ।

Office Name	Audit		Appeal		Collection		Investigation		TP Services		Total	
	Performance	Grade	Performance	Grade	Performance	Grade	Performance	Grade	Performance	Grade	Performance	Grade
Mahendranagar - 21	108	A++			108.8	A++			94.6	A+	104.26	A++
Bharatpur - 19	106.72	A++			107.04	A++			95.08	A++	103.34	A++
Dang - 51	107	A++			105.96	A++			92.08	A+	102.16	A++
Lalitpur - 23	108.2	A++			102.8	A++			91.96	A+	101.44	A++
Butwal - 33	106.16	A++			98.04	A++			93.84	A+	99.62	A++
Bhaktapur - 29	108.4	A++			96.4	A++			92.8	A+	99.52	A++
Biratnagar - 12	107.92	A++			95.96	A++			93.16	A+	99.31	A++
Nepalgunj - 26	98.16	A++			103.84	A++			93.28	A+	98.68	A++
Bhairahawa - 24	108.08	A++			95.04	A++			91.16	A+	98.44	A++
Dhangadhi - 20	101.2	A++			100.76	A++			91.32	A+	98.08	A++
KTM 3 - 25	93.19	A+			90.39	A+	106.26	A++	106.25	A++	97.58	A++
KTM 1 - 27	89.29	A+	100	A++	92.1	A+	106.3	A++	105.9	A++	96.88	A++
TSO, New Road	105.24	A++			91.4	A+			92.8	A+	96.66	A++
TSO, Chabahii	102.88	A++			94.28	A+			92.08	A+	96.63	A++
Simara - 16	103.96	A++			95.24	A++			89.12	A+	96.46	A++
TSO, Thamel	106.56	A++			87.32	A+			94.64	A+	96.25	A++
LTO - 52	84.72	A			91.17	A+	109	A++	107	A++	96.07	A++
Krisnanagar - 30	99.96	A++			95.48	A++			91.72	A+	95.92	A++
Pokhara - 22	108.4	A++			83.4	A			94.16	A+	95.38	A++
Dharan - 13	92.76	A+			97.8	A++			92.48	A+	94.44	A+
TSO, Maharajgunj	101.56	A++			91.28	A+			87.68	A+	93.8	A+
TSO, Putalisadak	105.92	A++			89.52	A+			81.16	A	92.75	A+
TSO, Koteswor	93.52	A+			101.72	A++			78.64	A	91.93	A+
Bhadrapur - 11	90.2	A+			96.28	A++			86.04	A+	91.08	A+
TSO, New Baneshwor	98.44	A++			91.6	A+			80.72	A	90.73	A+
Hetaunda - 18	95.12	A++			90	A+			86.08	A+	90.62	A+
TSO, Battisputali	100.48	A++			81.84	A			84.56	A	89.18	A+
TSO, Balaju	78.52	A			93.56	A+			89.68	A+	87.13	A+
TSO, Tangal	85.36	A+			93.88	A+			79.88	A	86.7	A+
KTM 2 - 28	80.54	A			83.25	A	85.08	A+	107.5	A++	86.53	A+
TSO, Kalanki	93	A+			91.76	A+			71.08	B	85.99	A+
Birgunj - 17	82.12	A			89.08	A+			83.88	A	85.08	A+
TSO, Tripureswor	79.36	A			85.8	A+			89.76	A+	84.73	A
Janakpur - 14	87.24	A+			70.96	B			93.92	A+	83.55	A
TSO, Kalimati	86.36	A+			79.44	A			80.12	A	82.07	A
Lahan - 15	67.84	B			70.16	B			91.72	A+	75.82	A

IRD Performance:93.47(A+)

Grade	Percentage
A++	95 - 100000000
A+	85 - 95
A	75 - 85
B	65 - 75
C	50 - 65
D	0 - 50

२.६.६ बेरुजु शाखा

आर्थिक वर्ष २०७३/७४ मा २ अर्ब ८६ करोड ७१ लाख २४ हजार बेरुजु फछ्यौट भएको छ । कुल बेरुजु रकम ५ अर्ब ५४ करोड ११ लाख ९४ हजार मध्ये ५१.७४ प्रतिशत बेरुजु फछ्यौट भएको छ । आन्तरिक राजस्व कार्यालयहरु भद्रपुर, दाङ र महेन्द्रनगरको बेरुजु शुन्य भएको छ । आन्तरिक राजस्व कार्यालयहरु कृष्णनगर, बुटवल, धनगढी, चावहिल, क.से.का. कोटेश्वर, क.से.का. बालाजुको बेरुजु ५० प्रतिशतभन्दा बढी फछ्यौट भएको छ । त्यसैगरी आन्तरिक राजस्व कार्यालयहरु सिमरा, भरतपुर, भैरहवा, विराटनगर, नयाँ बानेश्वर, काठमाडौं क्षेत्र नं. ३, नेपालगंज, ललितपुर, भक्तपुर, हेटौँडा, आन्तरिक राजस्व विभाग, पोखरा, काठमाडौं क्षेत्र नं. १ को बेरुजु पनि ५० प्रतिशतभन्दा बढी बेरुजु भएको छ ।समग्रमा आन्तरिक राजस्व विभागको बेरुजु फछ्यौट प्रगति ५१.७४ प्रतिशत रहेको छ ।

सि.नं.	कार्यालयको नाम	जम्मा बेरुजु	फछ्यौट भएको बेरुजु	रु. हजारमा प्रगति प्रतिशत
१	आ.रा.का.भद्रपुर	८६२३४	८६२३४	१००.०%
२	आ.रा.का.,दाङ	३४६	३४६	१००.०%
३	आ.रा.का.महेन्द्रनगर	८९०	८९०	१००.०%
४	आ.रा.का.कृष्णनगर	२१५६४	१९९०७	९२.३%
५	आ.रा.का.बुटवल	२९१६९	२६६४७	९१.४%
६	आ.रा.का.धनगढी	२०१६९	१७२०९	८५.३%
७	क.से.का.चावहिल	७९१०	६१५८	७७.९%
८	क.से.का.कोटेश्वर	४५२०९	३४५५२	७६.४%
९	क.से.का.बालाजु	५६५९४	४२९२१	७५.८%
१०	आ.रा.का.सिमरा	४६४९४	३४३१९	७३.८%
११	आ.रा.का.भरतपुर	३३२६३६	२४४६६७	७३.६%
१२	आ.रा.का.भैरहवा	७४७३१	५४६३४	७३.१%
१३	आ.रा.का.विराटनगर	२१७७८२	१४५५४८	६६.८%

१४	क.से.का.नयाँ बानेश्वर	४८२६२	३२२०१	६६.७%
१५	आ.रा.का.,क्षेत्र नं.३	२५२५३२	१६१३३२	६३.९%
१६	आ.रा.का.नेपालगञ्ज	६७९५०	४२९५०	६३.२%
१७	आ.रा.का.ललितपुर	३२९५१३	२०४४९३	६२.१%
१८	आ.रा.का.भक्तपुर	१४१३२५	८७४३८	६१.९%
१९	आ.रा.का.हेटौंडा	६५७९९	४०५३६	६१.६%
२०	आ.रा. विभाग	२९०५७६	१७६७४६	६०.८%
२१	आ.रा.का.,पोखरा	६८७५२	४११००	५९.८%
२२	आ.रा.का.क्षेत्र नं.१	३५३२९९	१८३९०९	५२.१%
२३	आ.रा.का.धरान	८१०३७	३८४२२	४७.४%
२४	आ.रा.का.,क्षेत्र नं.२	१८७२७२	८८२१४	४७.१%
२५	आ.रा.का.विरगञ्ज	१३२७८६	६२४७६	४७.१%
२६	ठुला करदाता कार्यालय	१९१०९२४	८९५४३९	४६.९%
२७	आ.रा.का जनकपुर	३२९१०	१४२४८	४३.३%
२८	क.से.का.महाराजगञ्ज	१४२३९	५८१७	४०.९%
२९	क.से.का.टंगाल	४०८५	१६३०	३९.९%
३०	क.से.का.त्रिपुरेश्वर	३३०५९	११९३६	३६.१%
३१	क.से.का.कालीमाटी	५४६३९	१३६४९	२५.०%
३२	क.से.का.ठमेल	८५१४	२०६०	२४.२%
३३	आ.रा.का.लाहान	५४९७४	१३२६८	२४.१%
३४	क.से.का.कलंकी	७८१५७	१५८५४	२०.३%
३५	क.से.का.बत्तिसपुतली	२४५७४	३२२१	१३.१%
३६	क.से.का.नयाँसडक	१४५५५५	१३११८	९.०%
३७	क.से.का.पुतलीसडक	१४७३७४	३०३५	२.१%
३८	आ.रा.का.भक्तपुर	६८४७९	०	०.०%
३९	क.से.का.ईटहरी	१५०७	०	०.०%
४०	क.से.का. गाईघाट	३२	०	०.०%
४१	क.से.का.सुर्खेत	९५८	०	०.०%
४२	क.से.का.जुम्ला	२३८३	०	०.०%
	जम्मा	५,५४,११,९४	२,८६,७१,२४	५१.७४

२.६.७ कानून शाखा

कानून शाखाबाट आ.व. २०७३/७४ मा निम्न बमोजिमका कार्यहरु सम्पादन गरी आगामी वर्षको लागि गर्नुपर्ने कार्यहरुको फेहरिस्त देहाय बमोजिम रहेको छ ।

आन्तरिक राजस्व विभाग कानून शाखाबाट आ.व. २०७२/७३ मा भएको कार्य प्रगति

- यस विभाग र अन्तर्गतका कार्यालयहरुलाई विपक्षी बनाई दायर मुद्दा तथा रिटहरुमा यस शाखाबाट विभिन्न अदालतहरुमा लिखित जवाफ तयार गरी पठाउने कार्य भइरहेको ।
- माग भई आए बमोजिम कानुनी राय प्रदान गरिदै आएको ।

कानून शाखाबाट आगामी आ.व.मा सम्पादन गरिने तथा कार्यहरु

१. कानुनी कार्यविधि र ढाँचाको प्रकाशन गरिने ।
२. विभिन्न कार्यालय र Stakeholders सँग अन्तरक्रियात्मक कार्य गरिने ।
३. मुद्दाको विधि प्रक्रिया तथा कार्यविधिको अनुगमनका लागि अन्तर्गतका कार्यालयहरुमा भ्रमण/अनुगमन गरिने ।
४. सर्वोच्च अदालत, राजस्व न्यायाधिकरणमा एवं अन्य अदालतहरुमा परेका कर राजस्व संग सम्बन्धित मुद्दाहरुको बहस पैरवी तथा प्रतिरक्षा लगायतको कार्यमा संलग्न रहने सरकारी वकिलहरुलाई कर संग सम्बन्धित विषयमा क्षमता अभिवृद्धि गर्नका लागि महान्यायाधिवक्ता कार्यालयसंग समन्वय गरी आवश्यक कार्यक्रम संचालन गर्ने ।
५. आन्तरिक राजस्व विभाग र सरकारी वकिलहरुबीच अन्तरक्रिया कार्यक्रम गर्ने ।

२.६.८ अन्तःशुल्क शाखा

अन्तःशुल्क शाखाबाट आ.व. २०७३/७४ मा निम्न बमोजिमका कार्यहरु सम्पादन गरिएको छ ।

आर्थिक वर्ष २०७३/७४ मा सम्पादन गरिएका कार्यहरु

- अन्तःशुल्क सफ्टवेयर ITS मा समाहित गरी कार्यान्वयनमा ल्याइएको,
- अन्तःशुल्क अधिकृत, अन्तःशुल्क निरीक्षक तथा मदिरा चुरोट तथा सूतीजन्य पदार्थका उत्पादक र पैठारीकर्ता एवं व्यावसायीले पालना गर्नुपर्ने कुराहरुलाई समेटी ब्रोसर निर्माण गरिएको
- स्टीकर व्यवस्थापनको लागि सफ्टवेयर निर्माण र प्रयोग गरिएको
- आन्तरिक राजस्व कार्यालय तथा करदाता सेवा कार्यालयहरुलाई अन्तःशुल्क अटोमेशन तालीम प्रदान गरिएको
- अन्तर्राष्ट्रियस्तरको बोलपत्र आव्हान गरि मदिराजन्य तथा सूतीजन्य पदार्थमा प्रयोग गरिने ३९ किसिमका अन्तःशुल्क स्टीकरको छपाई तथा आपूर्ति गरिएको
- नयां अन्तःशुल्क स्टीकरका सुरक्षण चिन्ह जांच गर्ने सम्बन्धमा आन्तरिक राजस्व कार्यालय तथा करदाता सेवा कार्यालयहरुलाई तालिम प्रदान गरिएको

- चुरोट तथा सुर्तिजन्य पदार्थलाई कारखानाबाट निष्काशन गर्दा स्टीकर लगाउनुपर्ने व्यवस्थालाई प्रभावकारी रूपमा कार्यान्वयन गरिएको ।
- अन्तःशुल्कजन्य पदार्थ उत्पादन गर्ने उद्योगहरु तथा बजारमा नक्कली स्टीकरको प्रयोग र स्टीकर नै प्रयोग नगर्ने प्रवृत्तिलाई निरुत्साहित गर्न आकस्मिक निरीक्षण टोली खटाई प्रभावकारी रूपमा अनुगमन गरिएको ।

आर्थिक वर्ष २०७४/७५ मा सम्पादन गरिने कार्यहरु

- अन्तःशुल्क अटोमेशन तालीमलाई अभि विस्तार गरिनेछ,
- अन्तःशुल्क प्रयोगशालाको स्थापना गरिनेछ,
- अन्तःशुल्क सफ्टवेयर अध्यावधिक गर्दै लगिनेछ ।
- बियरका प्रत्येक बोतलमा अन्तःशुल्क स्टीकरको प्रयोगलाई पूर्णरूपमा कार्यान्वयन गरी त्यसको अनुगमन गरिनेछ ।
- आन्तरिक राजस्व कार्यालय वा करदाता सेवा कार्यालय नभएका क्षेत्रमा रहेका कोष तथा लेखा नियन्त्रक कार्यालयलाई Excise Automation मा आबद्ध गरिनेछ ।
- अन्तःशुल्क निर्देशिका, २०६८(परिमार्जित संस्करण, २०७३) मा परिमार्जन गरिनेछ,
- स्टीकर व्यवस्थापनको लागि निर्माण भएको अन्तःशुल्क स्टीकर व्यवस्थापन प्रणालीलाई पूर्णरूपमा कार्यान्वयन गरिनेछ ।
- अन्तर्राष्ट्रिय बोलपत्रबाट प्राप्त हुन बाँकी नयां स्टीकरको व्यवस्थापन गरिनेछ ।
- अबैध मदिरा उत्पादन गर्ने व्यक्तिलाई मदिरा ऐन तथा अन्तःशुल्क ऐन तथा नियमावली अनुसार कारवाही प्रक्रिया तिव्रताका साथ कार्यान्वयन गरिनेछ ।
- मदिरा, बियर र चुरोटको इजाजतपत्रको आवश्यकता तथा वैध/अवैध मदिराको वारेमा जनचेतनामुलक कार्यक्रम सञ्चालन गरिनेछ ।
- कारखाना निरीक्षक तथा प्रतिष्ठानका अन्तःशुल्क सम्बन्धी काम गर्ने कर्मचारीलाई अन्तःशुल्क सफ्टवेयरको प्रयोग तथा अन्तःशुल्क टिकट व्यवस्थापन सम्बन्धी तालिम सञ्चालन गरिनेछ ।

२.६.९ अन्तर्राष्ट्रिय कर शाखा

आयकर ऐन २०५८ को दफा ७३ को उपदफा १ ले दिएको अधिकार बमोजिम द्विपक्षिय हित तथा आवश्यकताका आधारमा विभिन्न देशहरूसंग दोहोरो कर मुक्ति सम्झौता गर्ने र उक्त सम्झौताहरूमा उल्लेख भएका विषयहरूको कार्यान्वयन गर्ने कार्य यस शाखाको प्रमुख कार्यको रूपमा रहेको छ । आर्थिक वर्ष २०७२/७३ सम्ममा नेपालले १० वटा भित्रराष्ट्रहरूसंग यस प्रकारको सम्झौता सम्पन्न गरेको छ भने बंगलादेश, मलेशिया, सिंगापुर र वेलायत संगको सम्झौता प्रक्रियाको लागि गर्नुपर्ने कार्यहरू भइरहेको छ ।

नेपालले दोहोरो कर मुक्ति सम्झौता गरेका देशहरू

सि. नं.	देश	सम्झौता मिति	कैफियत
१	गणतन्त्र भारत (Republic of India)	२७ नोभेम्बर २०११	सन् १९८७ मा भएको पुरानो सम्झौतालाई पुर्नस्थापित गरेको ।
२	नर्वे अधिराज्य (Kingdom of Norway)		
३	थाइल्याण्ड अधिराज्य (Kingdom of Thailand)		
४	प्रजातान्त्रिक समाजवादी गणतन्त्र श्रीलंका (Democratic Socialist Republic of Sri Lanka)	६ जुलाई १९९९	
५	गणतन्त्र मौरिसस (Republic of Mauritius)	३ अगष्ट १९९९	
६	गणतन्त्र अष्ट्रिया (Republic of Austria)	१५ डिसेम्बर २०००	
७	इस्लामिक गणतन्त्र पाकिस्तान (Islamic Republic of Pakistan)	२५ जनवरी २००१	
८	जनवादी गणतन्त्र चीन (People's Republic of China)	१४ मे २००१	
९	गणतन्त्र कोरिया (Republic of Korea)	५ अक्टोबर २००१	
१०	कतार (Qatar)	१५ अक्टोबर २००७	

गत आर्थिक वर्षमा भएका उल्लेखनीय कार्यहरू :

- नेपालले हालसम्म दोहोरो करमुक्ति सम्झौता गरेका देशहरूसंग सम्झौता पश्चात प्रत्यक्ष वैदेशिक लगानी तथा राजस्वमा परेको प्रभावको विषयमा अध्ययन गर्ने उद्देश्यले वाह्य परामर्शदाताबाट Study of the Impact of Double Taxation Avoidance Treaties on Foreign Direct Investment of Nepal विषयक एक अध्ययन गराई प्रतिवेदन प्राप्त गरिएको ।
- विभिन्न देशहरूका बीच हुने कर सम्बन्धी सूचना आदान प्रदान (Exchange of Information, EOI) को लागि व्यवस्था गर्न OECD र युरोपियन युनियन द्वारा स्थापित अन्तर्राष्ट्रिय फोरम Convention on Mutual Administrative Assistance in Tax Matters - CMAA मा आवद्ध हुंदा नेपाललाई हुन सक्ने फाइदाका विषयमा अध्ययन गर्ने उद्देश्यले वाह्य परामर्शदाताबाट Study on Convention on Mutual Administration Assistance in Tax Matters विषयक एक अध्ययन गराई प्रतिवेदन प्राप्त गरिएको ।
- नेपालले हालसम्म विभिन्न देशहरू संग दोहोरो करमुक्ति सम्झौता गर्दा अन्तर्राष्ट्रिय अभ्यासमा रहेका दुईवटा आधारभुत मस्यौदाहरू OECD र UN Model लाई आधार मानी गर्ने गरिएकोमा नेपाललाई उपयुक्त हुने किसिमबाट सम्झौता सम्पन्न गर्न सहज गर्न एक निर्देशिका तयार गर्ने उद्देश्यले वाह्य परामर्शदाताबाट Study on Double Taxation Avoidance Agreement - DTAA Manual विषयक एक अध्ययन गराई प्रतिवेदन प्राप्त गरिएको ।
- आयकर ऐन २०५८ तथा आयकर नियमावली २०५९ मा यस आ. व. मा भएका संशोधनहरूलाई अंग्रेजी भाषामा अनुवाद गरिएको ।

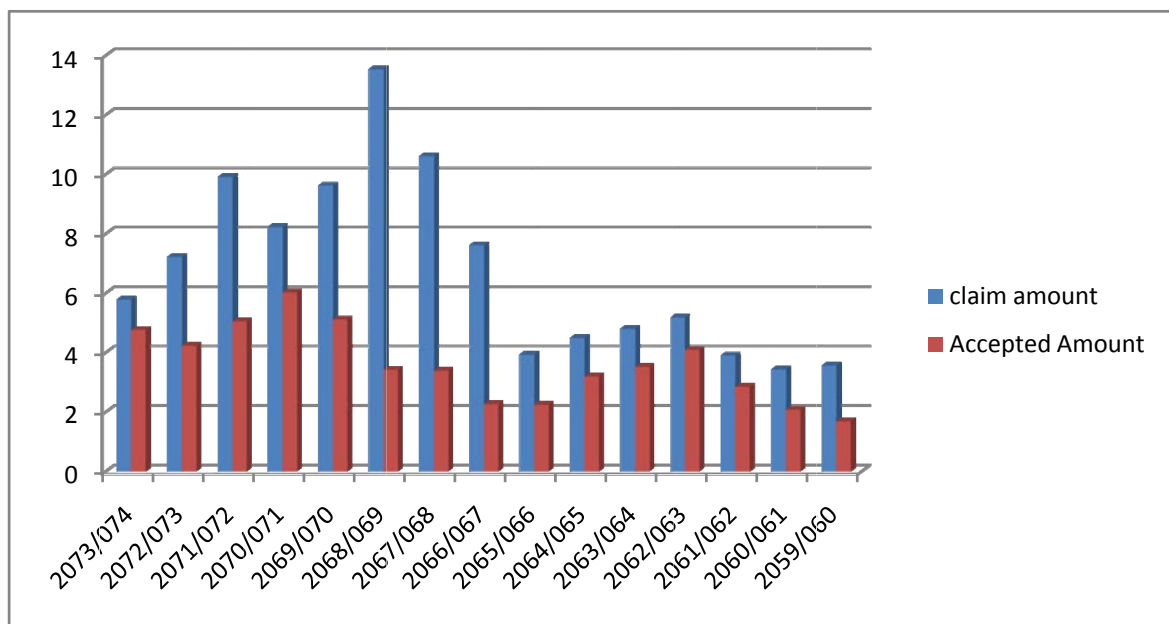
२.६.१० कर फिर्ता शाखा

आ.व. २०७३/७४ मा कर फिर्ताको अवस्थालाई हेर्दा जम्मा ६११ वटा कर फिर्ता दावी गरिएकोमा Refunded Count (कर फिर्ता संख्या) ३४४ अर्थात् ५६.३० प्रतिशत रहेकोमा Rejected Count (कर फिर्ता अमान्य संख्या) २६७ अर्थात् ४३.६९ प्रतिशत रहेको देखिन्छ ।

विगतको करफिर्ता विवरण तालिका

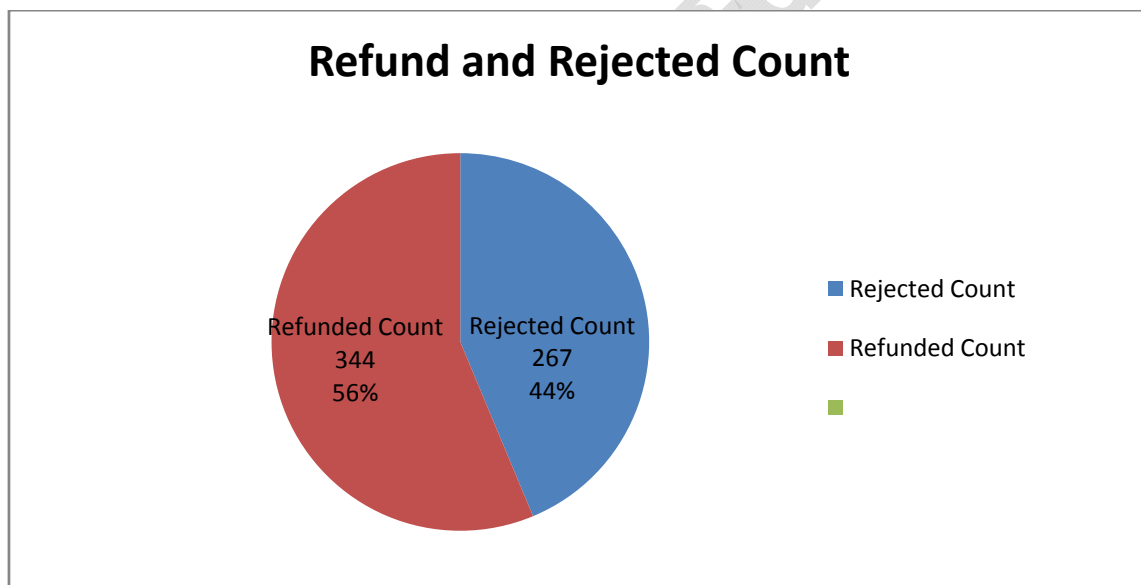
सि.नं.	आ.व.	Claimed Amount (in arab)	Accepted Amount (in arab)
१	२०७३/०७४	५.७८	४.७६
२	२०७२/०७३	७.२२	४.२३
३	२०७१/०७२	९.९१	५.०५
४	२०७०/०७१	८.२३	६.०३
५	२०६९/०७०	९.६२	५.११
६	२०६८/०६९	१३.५४	३.४२
७	२०६७/०६८	१०.६१	३.३९
८	२०६६/०६७	७.६१	२.२७
९	२०६५/०६६	३.९३	२.२५
१०	२०६४/०६५	४.४९	३.२०
११	२०६३/०६४	४.८०	३.५२
१२	२०६२/०६३	५.१८	४.०९
१३	२०६१/०६२	३.९०	२.८५
१४	२०६०/०६१	३.४३	२.०८
१५	२०५९/०६०	३.५६	१.६८

Refund Amount In Billion



चित्र नं.

Refund and Rejected Count



चित्र नं.

Vat Refund को अवस्थालाई हेर्दा आ.व. २०५९/०६० मा Claimed Amount ३.५६ अर्बमा १.६८ अर्ब रकम मात्र Accepted गरिएको थियो । आ.व २०७३/०७४ मा Claimed Amount ५७.८० अर्बमा ४७.५५ अर्ब रकम मात्र Accepted भएको देखिन्छ ।

कूटनीतिक कर फिर्ता तर्फको विवरण

सि. नं.	आ.व.	Claimed Amount (in caror)	Accepted Amount (in caror)
१	२०७३/०७४	९६.०३	७५.७३
२	२०७२/०७३	८०.८७	७०.३८
३	२०७१/०७२	५१.४६	३७.८३
४	२०७०/०७१	७९.४६	४०.०१
५	२०६९/०७०	५८.५७	५५.६८

कूटनीतिक VAT Refund तर्फको अवस्थालाई हेर्दा आ.व. २०६९/०७० मा Claimed Amount ५८.५७ करोडमा ५५.६८ करोड रकम मात्र Accepted गरिएको थियो । त्यसैगरी आ.व. २०७३/०७४ मा आईपुग्दा Claimed Amount ९६.०३ करोडमा ७५.७३ करोड रकम मात्र Accepted गरेको देखिन्छ ।

२.६.११ प्रशासकीय पुनरावलोकन शाखा

प्रशासकीय पुनरावलोकन शाखाबाट आ.व. २०७२/७३ मा गरेका कार्य प्रगतिको विवरण निम्न अनुसार रहेको छ ।

क्र.सं.	विवरण	संख्या
१	आ.व.२०७२/७३ बाट जिम्मेवारी सरी आएका निवेदन संख्या	७५५
२	आ.व. २०७३/७४ मा दर्ता हुन आएका निवेदन संख्या	४८८
३	जम्मा निवेदन संख्या (१+२)	१२४३
४	आ.व. २०७३/७४ मा फर्छ्यौट भएका निवेदन संख्या	२१३
५	आ.व. २०७४/७५ को लागि जिम्मेवारी सरी गएका निवेदन संख्या (३+४)	१०३०

- आ.व. २०७२/७३ बाट आ.व. २०७३/७४ को लागि जम्मा ७५५ निवेदन जिम्मेवारी सरी आएको र आ.व. २०७३/७४ मा जम्मा ४८८ वटा निवेदन प्रशासकीय पुनरावलोकनको लागि दर्ता गरिएका थिए ।
- आ.व.२०७२/७३ बाट जिम्मेवारी सरी आएका र आ.व. २०७३/७४ मा दर्ता भएका समेत जम्मा १२४३ निवेदन मध्ये आ.व. २०७३/७४ मा जम्मा २१३ वटा निवेदनहरू नियमित प्रक्रिया अन्तर्गत फर्छ्यौट गरिएका छन् ।
- उपर्युक्त अनुसार जिम्मेवारी सरी आएका र नयां दर्ता भएका समेत जम्मा १२४३ निवेदन मध्ये फर्छ्यौट भएका जम्मा २१३ घटाई बाँकी रहेका १०३० निवेदन आ.व.२०७४/७५ को लागि जिम्मेवारी सारिएको छ ।

२.६.१२. कर परीक्षण व्यवस्थापन शाखा

यस विभागअन्तर्गत ठूला करदाता कार्यालय, आन्तरिक राजस्व कार्यालयहरू तथा करदाता सेवा कार्यालयहरू (उपत्यका स्थित) को लागि आ.व. २०७३।७४ मा तपसिल बमोजिमका फरक फरक कर परीक्षण अन्तर्गतका परिसूचकहरू निर्धारण गरी सोही बमोजिम लक्ष्य निर्धारण गरिएको थियो । सो बमोजिम उक्त कार्यालयहरूबाट भएको समग्र प्रगति, देखिएका कमोजोरीहरू तथा समस्याहरू तथा आगामी वर्षका लागि सुधारको लागि सुझावहरू उल्लेख गरिएको छ ।

सवै कार्यालयहरूको एकीकृत रूपमा हेर्दा प्रस्तुत आ.व. मा पूर्ण कर परीक्षणतर्फ ४९४८ करदाताको कर परीक्षण गरी निर्धारित लक्ष्यको ११२ प्रतिशत प्रगति भएको छ भने रू १९२५ करोड नोक्सानी घटाउने कार्य हुन गई निर्धारित लक्ष्यको २०५ प्रतिशत प्रगति हासिल भएको , रू ६८७२ करोड आयकर निर्धारण भई निर्धारित लक्ष्यको ९९५ प्रतिशत प्रगति हासिल भएको, रू १२९ करोड मू.अ.कर निर्धारण भई निर्धारित लक्ष्यको ८३ प्रतिशत हासिल प्रगति भएको, रू २५ करोड अन्तःशुल्क निर्धारण भई निर्धारित लक्ष्यको ४०२ प्रतिशत हासिल प्रगति भएको छ । प्रति करदाता औषतमा नोक्सानी रू ४३८५ हजार घटेको, प्रति करदाता औसतमा रू १५६५५ हजार आयकर निर्धारण भएको , प्रति करदाता औसतमा रू २९५ हजार मू.अ.कर निर्धारण भएको र औसतमा रू ५८ हजार अन्तःशुल्क निर्धारण भएको छ ।

त्यसै गरी चालु वर्षको कर निर्धारणतर्फ ९६१ करदाताको कर परीक्षण सम्पन्न भई निर्धारित लक्ष्यको तुलनामा ७५ प्रतिशतले मात्र प्रगति हासिल भएको छ भने रू २८१लाख मू.अ.कर निर्धारण भई लक्ष्यको तुलनामा १६८ प्रतिशत प्रगति हासिल भएको छ । प्रति करदाता रू २९३ हजार भएको छ । अग्रिम कर कट्टी परीक्षण तर्फ १३७५ करदाताको कर परीक्षण गरी लक्ष्यको तुलनाका १०४ प्रतिशत प्रगति हासिल भएको छ भने कुल जम्मा रू ४१० लाख कर माग भई लक्ष्यको तुलनामा १६८ प्रगति हासिल भएको देखिन्छ । प्रति करदाता औसत रू २९८ हजार माग श्रृजना भएको देखिन्छ । बजार सर्वेक्षण ८२९९हुन गई लक्ष्यको तुनामा १०१ प्रतिशत प्रगति हासिल भएको छ भने दर्ता खारेजी कर परीक्षण ३३२० हुन गई लक्ष्यको तुलनामा १४१ प्रतिशत प्रगति हासिल भएको छ । त्यसै गरी अवैध मदिरा विरुद्धको कानूनी करवाही ३१९ भई लक्ष्यको तुलनामा १३६ प्रतिशत प्रगति हासिल भएको छ । साथै शिक्षा सेवा शुल्क र स्वास्थ्य सेवा शुल्कको अनुगमनतर्फ ८४५ लक्ष्य रहेकोमा १५३३ वटा प्रगति हासिल भई लक्ष्यको तुलनामा १८१ प्रगति हासिल भएको छ भने माग तर्फको लक्ष्य रू १८५ लाख माग रहेकोमा प्रगति रू ५६० लाख भई ३०२८ प्रतिशत प्रगति भएको देखिन्छ । पुनः कर निर्धारण र Mismatch Resolution तर्फ सवै कार्य सम्पन्न गर्नु पर्ने हुदा लक्ष्यको संख्य तोकिएको थिएन । यसरी हेर्दा समग्र आ.व. २०७३।०७४ कर परीक्षण व्यवस्थापन शाखाको लागि सफल तथा प्रभावकारी वर्षको रूपमा रहेको देखिन्छ ।

IRD Audit Section :				
Indicator	Indicators	Target	Performance	Performance Percentage
Full Audit(No.)				
66	Total (Vat, ITx & Excise)	4390	4948	112.71
Target for Assessment				
107	Loss Recovery(in '000)	9359500	19251827	205.69

36	AA in ITx (in '000)	6902500	68726996	995.68
37	MA in VAT (in '000)	1560500	1295452	83.02
38	Excise (in '000)	64120	258266	402.79
Detail Investigation				
110	Pre Investigation (No. of Cases)	735	1004	136.6
112	Comprehensive Investigation (No)	489	856	175.05
191	EDP Based Investigation (No)	0	16	100
153	Amendment / Assesment of IT ('000)	201600	438336	217.43
154	Management Assesment of VAT (000)	139650	351389	251.62
Current Year Audit				
149	Current Year Audit of VAT (No)	1269	961	75.73
150	MA in VAT (in '000)	167000	281666	168.66
151	TDS Audit (No)	1320	1375	104.17
152	TDS Demand (Rs in 000)	243500	410322	168.51
AA against non_filer in Itx				
48	No. of Cases	720	782	108.61
De-registration				
65	As taxpayer request (# of cases)	2347	3320	141.46
Market Monitoring				
171	Market Monitoring	8220	8299	100.96
183	Monitoring of Health Tax, Education Service Fee (No)	845	1533	181.42
184	Health Tax, Education Service Fee (Amount)	18500	560322.19	3028.77
54	Legal Action Against Illegal Liquor	234	319	136.32

कर परीक्षणतर्फको आ.व.२०७३।०७४ का लागि कायम गरिएको कूल विभागीय लक्ष्यहरू र सो बमोजिम कर हासिल भएको प्रगति विवरण देहाय बमोजिम तालिकामा प्रस्तुत गरिएको छ ।

माथि उल्लेखित तथ्याङ्कहरूको आधारमा कर परीक्षण व्यवस्थापन शाखाको आ.व. २०७३।०७४ को कायम गरिएको कूल विभागीय लक्ष्यहरू र सो बमोजिम हासिल भएको प्रगति विवरण समेतको आधारमा विश्लेषण गर्दा आ.व. २०७३।०७४ को समग्र प्रगति उच्चस्तरको देखिन्छ । आन्तरिक राजस्व विभागको राजस्व संकलन तथा कर निर्धारण /संशोधित कर निर्धारणको महत्वपूर्ण हिस्सा ओगट्ने ठूला करदाता कार्यालयका लागि कायम गरिएको लक्ष्यहरू र सो बमोजिम हासिल भएको प्रगति विवरण देहाय बमोजिम रहेको छ ।

Full Audit			
Indicator Name	Target	Performance	Percentage(P)
Total (Vat, ITx & Excise)	450	661	147
Target for Assessment			
Loss Recovery(in '000)	7000000	12649169	181

AA in ITx (in '000)	6000000	67564691	1126
MA in VAT (in '000)	1000000	519651	52
Excise (in '000)	45000	16166	36
Current Year Audit			
Current Year Audit of VAT (No)	12	15	125
MA in VAT (in '000)	10000	3009	30
TDS Audit (No)	40	45	113
TDS Demand (Rs in 000)	80000	110410	138
AA against non_filer in Itx			
No. of Cases	5	1	20
De- registration			
As taxpayer request (# of cases)	5	5	100

उपरोक्त तालिकाबाट ठूला करदाता कार्यालयको कर परीक्षण र सो संग सम्बन्धित कर निर्धारण सन्तोषजनक देखिदैन । पूर्ण कर परीक्षणतर्फ मू.अ.कर र अन्तःशुल्कको माग लक्ष्य भन्दा निकै रहेको साथै चालु आ.व. कर परीक्षणको मू.अ.कर माग लक्ष्य बमोजिम प्रगति निकै न्युन रहेको छ ।

कर परीक्षण सन्दर्भमा देखिएका कमजोरीहरू तथा समस्याहरू :

- ❖ कर परीक्षण तथा कर निर्धारणमा अपेक्षित गुणत्मकता वृद्धि हुन सकेको छैन ।
- ❖ दक्ष जनशक्तिको विकासको लागि पर्याप्त तालिम दिन सकिएको छैन ।
- ❖ कर परीक्षणका लागि सजिलो फाइलहरूमा मात्र ध्यान दिदा छनौट भएका केही करदाताहरूको कर निर्धारणको लागि म्याद जाने अवस्था आउने गरेको ।
- ❖ केही कार्यालयहरूमा पर्याप्त जनशक्ति नहुदां लक्ष्य हासिल गर्न कठिनाई भएको ।
- ❖ चालु आ.व. कर परीक्षणले कम महत्व पाएको ।
- ❖ कर परीक्षणको लागि करदाता छनौटको लागि विभागमा रहेको Risk Engine ले स्वचालित रूपमा कार्य गर्न नसकेको ।
- ❖ बहुराष्ट्रिय कम्पनीहरूको कर परीक्षण तथा अनुसन्धानको लागि बिज्ञ समूह तयार गर्न सकिएको छैन । कर परीक्षण तथा अनुसन्धानको माध्यमवट प्रदर्शनीय प्रभाव (Demonstrative Effect) सृजना गरी कर सहभागिता अभिवृद्धि गर्ने कर परीक्षण तथा अनुसन्धानको सिद्धान्तलाई कम महत्व दिएको पाइयो ।

गर्नु पर्ने सुधारहरू

- ❖ कार्यालयलाई आवश्यक पर्ने जनशक्ति समयमा नै पदपूर्ति गर्ने ।
- ❖ कर परीक्षणको गुणस्तर वृद्धिका लागि नियमित रूपमा कर अधिकृत तथा प्रमुक्त कर अधिकृतलाई तालिम व्यवस्था गर्ने

- ❖ छनौट भएका करदाताको कर निर्धारणको म्याद नजाने गरी कार्ययोजना बनाउन लगाउने र म्याद गुजारेको अवस्थामा सम्बन्धित कर अधिकृत / प्रमुख कर अधिकृतलाई जिम्मेवारी बनाउने ।
- ❖ चालु वर्षको परीक्षणलाई प्रभावकारी बनाउन करदाता छनौट प्रकृत्यालाई अझ वैज्ञानिक बनाउदै लैजाने ।
- ❖ बहुराष्ट्रिय कम्पनी लगायत ठूला करदाताहरूवाट हुन सक्ने कर चुहावट एवै कर मुक्ति योजना रोक्नको लागि सम्बन्धित कर अधिकृत तथा प्रमुख कर अधिकृतलाई राक्ष्त्रिय अन्तराष्ट्रिय तालिमको व्यवस्था गर्ने ।
- ❖ कर परीक्षण तथा अनुसन्धान कार्यालाई गुणस्थरीय, अनुशासित तथा व्यवस्थित बनाउनको लागि दण्ड र पुरस्कारको व्यवस्था गर्ने ।
- ❖ करदाताको कारोवारसम्बन्धी सूचनामा पर्याप्त पहुच पुऱ्याउनको लागि अन्य निकायहरूसँग सूचना सञ्जालको विकास गर्ने ।

२.६.१३ बक्यौता शाखा

आ.व.२०७३/०७४ सम्मको अपिलमा गएको समेत जम्मा बक्यौता रकम रु.६३ अर्ब ९५ करोड ९८ लाख ६३ हजार रहेको छ भने आ.व.२०७३/०७४ को मात्र अपिलमा गएको समेत बक्यौता रकम रु. १० अर्ब ५० करोड २९ लाख १४ हजार रहेको छ । बक्यौताको समग्र अवस्थाको सम्बन्धमा तलको निम्न चित्र प्रस्तुत गरिएको छ :-

आ.व. २०७३/०७४ सम्मको बक्यौताको विवरण						
बक्यौता	वास्तविक बक्यौता		अपिल माग भएको		कुल जम्मा बक्यौता	
	करदाता संख्या	रकम	करदाता संख्या	रकम	करदाता संख्या	रकम रुमा
मुल्य अभिवृद्धि कर	६६,६३२	९,२९,५५,०६,८८२	२,९०६	१२,०८,५३,६३,९५३	६९,५३८	२१,३८,०८,७०,८३५
आयकर	३३,४७४	१२,५०,९९,६४,३२८	२,३२३	३०,०६,९०,२८,१६५	३५,७९७	४२,५७,८९,९२,४९४
जम्मा	१००,१०६	२१,८०,५४,७१,२१०	५,२२९	४२,१५,४३,९२,११८	१०५,३३५	६३,९५,९८,६३,३२९

आ.व. २०७३/०७४ को मात्र बक्यौताको विवरण						
बक्यौता	वास्तविक बक्यौता		अपिल माग भएको		कुल जम्मा बक्यौता	
	करदाता संख्या	रकम	करदाता संख्या	रकम	करदाता संख्या	रकम रु.मा
मुल्य अभिवृद्धि कर	४२,३४२	४,१३,४६,६३,९९१	८१	३४,२९,८१,१०२	४२,४२३	४,४७,७६,४५,०९३
आयकर	३,४०३	३,४६,२१,६६,६८१	१५८	२,५६,३१,०२,६०६	३,५६१	६,०२,५२,६९,२८७
जम्मा	४५,७४५	७,५९,६८,३०,६७२	२३९	२,९०,६०,८३,७०८	४५,९८४	१०,५०,२९,१४,३८०

आयकरमा स्थायी लेखा नं. नलिएको बक्यौता विवरण (आ.व.२०७३/०७४ सम्म)

करदाता संख्या	रकम
१६,४२८	१,५९,९६,२१,६८२

मू.अ.कर ननफाइलरको वक्यौता विवरण (आ.व.२०७३/०७४ सम्म)

करदाता संख्या	रकम
२५,७१२	४,०३,३५,७८,४३८

आयतन अनुसार आयकर वक्यौता आ.व. (२०७३/०७४ सम्म)			आयतन अनुसार मू.अ.कर वक्यौता (आ.व.२०७३/०७४ सम्म)		
वक्यौता समूह	करदाता संख्या	रकम	वक्यौता समूह	करदाता संख्या	रकम
रू.२०,००० सम्म	१५,५४४	७,६७,५७,९६६	रू.२०,००० सम्म	४८,१८१	१९,२२,४९,६७८
रू.२०,००१ देखि ५०,००० सम्म	७,०५७	२२,७८,७१,२९९	रू.२०,००१ देखि ५०,००० सम्म	६,६८३	२१,३१,९६,५९२
रू.५०,००१ देखि १,००,००० सम्म	३,८३५	२७,१२,३९,७०३	रू.५०,००१ देखि १,००,००० सम्म	३,९१०	२७,८६,३८,२३०
रू.१,००,००१ देखि ५,००,००० सम्म	४,७४७	१,०४,९७,४१,२९१	रू.१,००,००१ देखि ५,००,००० सम्म	५,५५२	१,२४,०८,४२,०७७
रू.५,००,००१ देखि १०,००,००० सम्म	९८५	६९,९७,७३,३६२	रू.५,००,००१ देखि १०,००,००० सम्म	१,१२३	७९,४६,७८,८३१
रू.१०,००,००१ भन्दा वढी	१,४१२	१०,४५,४६,४५,१२६	रू.१०,००,००१ भन्दा वढी	१,१८३	६,५७,५९,०१,४७४

२.६.१४ आर्थिक प्रशासन शाखा

(क) बजेट व्यवस्था : आ.व.२०७३।०७४ मा यस विभाग र मातहत कार्यालयहरूको लागि निम्नानुसार बजेट विनियोजन तथा प्रगति भएको छ ।

(रू. हजारमा)

आ.रा.विभाग	चालु खर्च			पूजीगत खर्च		
	लक्ष्य	प्रगति	प्रतिशत	लक्ष्य	प्रगति	प्रतिशत
	८३८०३२	४८६०४७	५७.९९	२३७३०	१३३७५	५६.३६
आ.रा.कार्यालयहरू						
	१०५३३६३	८६०८८४	८१.७२	२५८३६२	१६०२९१	६२.०४
जम्मा रू.	१८९१३९५	१३४६९३१	७१.२१	२८२०९२	१७३६६६	६१.५६

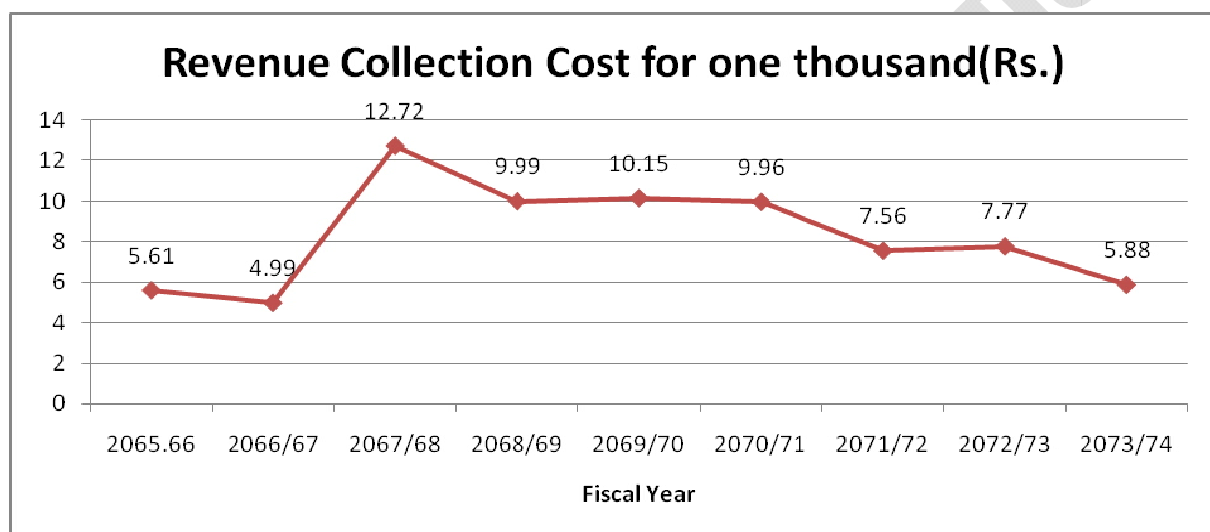
(ख) आन्तरिक राजस्व विभाग र कार्यालयहरूबाट संकलन हुने कूल राजस्वमा चालु तथा पूजीगत जम्मा खर्चको अनुपात निम्नानुसार रहेको छ ।

कूल संकलन राजस्व रू. (हजारमा)	कूल चालु र पूजीगत खर्च (विभाग र कार्यालयहरू) रू. (हजारमा)
२,५८,१७,४९,८५	१,५२,०५,९७

माथिको तालिका विश्लेषण गर्दा कूल राजस्व संकलनमा चालु खर्चको अनुपात ०.५८ प्रतिशत रहेको छ । रू.१०००। राजस्व संकलन गर्न रू.५.८८ खर्च भएको देखिन्छ । विगत वर्षको समेत विश्लेषण गर्दा निम्नानुसार देखिन आउँछ ।

तालिका नं. ८

विवरण	आर्थिक वर्ष							
	२०६६।०६७	२०६७।०६८	२०६८।०६९	२०६९।०७०	२०७०।०७१	२०७१।०७२	२०७२।०७३	२०७३।०७४
चालु खर्च पुंजीगत खर्च आन्तरिक राजस्व संचालन खर्च	३,३२,०९९	१०,२०,३६०	९,८१,१७३	११,९६,४७८	१३,९८,२२०	१२,१७,०३१	१२,७७,०८७	१५,२०,५९७
कूल असूली रु.	६६६०९४०२	८०२०६२६२	९८१२२८८३	११७८९५२६२	१४०५८४४१२	१६००९१०९०	२०४४३५३९२	२५८१७४९८५
प्रति एक हजार रुपैया संकलन लागत (रुपैयामा)	४।९९	१२।७२	९।९९	१०।१५	९।९६	७।५६	७।७७	५.८८



चित्र नं. ५

- (ग) आ.ब.२०७३।०७४ मा मू.अ.कर फिर्ता खर्च रु.६१२५७४२००। भएको छ । कूल खर्च मध्ये ठूला करदाता कार्यालय ललितपुरबाट मात्र रु.३,६९,८८,२८,६९२। फिर्ता भएको देखिन्छ । ठूला करदाता कार्यालयको यो फिर्ता रकमले कूल फिर्ता रकमको ६०.३८ प्रतिशत हिस्सा ओगटेको छ ।
- (घ) चलचित्र विकास शुल्कतर्फ यस वर्ष आर्थिक ऐन, २०७३ को प्रावधान बमोजिम कार्यालयहरूले संकलन गरेकोमध्ये १० प्रतिशत रकम यस विभागमा पठाउनुपर्ने व्यवस्थानुसार रु.७७,३९,००। संकलन भएकोमा विभागले तोकेको प्रकृत्या अनुसार खर्च गर्न सकिने व्यवस्था बमोजिम विभाग र मातहत कार्यालयहरूमा यस वर्षको संकलन तथा गत वर्षको मौज्जात कोष समेतबाट रु.७७,४६,००। रकम विनियोजन भई खर्च भएको अभिलेखबाट देखिन्छ ।
- (ङ) विगत आ.ब.हरू देखि सदैँ आएको यस विभागको विनियोजनतर्फको कुल बेरुजु रु.२९,०५,७६,००। मध्ये यस वर्ष रु.१७,६७,४६,००। फछ्यौट भई ६०.८२ प्रतिशत संपरीक्षण भई कूल बेरुजुमा प्रतिशत संपरीक्षण तथा फछ्यौटको प्रगति भएको छ ।

२.६.१५ कर परीक्षण पुनरावलोकन शाखा

कर परीक्षण पुनरावलोकन शाखाले यस विभाग अन्तर्गतका ठूला करदाता कार्यालय, आन्तरिक राजस्व कार्यालय, करदाता सेवा कार्यालयहरूले पूर्ण कर परीक्षण, अनुसन्धानात्मक कर परीक्षण सम्पन्न गरेका करदाताका फाइलहरू छनौट गरी कार्यालयबाट माग गरी आयकर ऐन, मूल्य अभिवृद्धि कर ऐन, अन्तःशुल्क ऐन, नियम, निर्देशिका,

परिपत्र अनुसार गुणस्तरीय रूपमा कर परीक्षण सम्पन्न भए नभएको सन्दर्भमा अध्ययन, विश्लेषण, छानविन गरी थप कारवाही, सुधार गर्नुपर्ने विषयमा आवश्यक कारवाहीका लागि मालहत कार्यालयमा पठाउने, प्रतिवेदन लिने, अनुगमन गर्ने आदि कार्य गर्दछ।

सि.न.	कार्यालयको नाम	गत वर्षको बाकी	यो वर्ष प्राप्त	यो वर्ष पुनरावलोकन भै फिर्ता	बाँकी
१	ठूला करदाता कार्यालय	७	५	४	८
२	आ.रा.का.क्षेत्र नं.१	२	६	१	७
३	आ.रा.का.क्षेत्र नं.३	४	०	४	०
४	आ.रा.का.ललितपुर	२	२	१	३
५	आ.रा.का. भक्तपुर	१	३	१	३
६	आ.रा.का.भरतपुर	२	२	२	२
७	आ.रा.का. दाङ	१	१	२	०
८	आ.रा.का.भद्रपुर	२	०	२	०
९	आ.रा.का.विराटनगर	४	०	३	१
१०	आ.रा.का.जनकपुर	१	०	१	०
११	आ.रा.का.सिमरा	३	१	३	१
१२	आ.रा.का.धरान	१	२	१	२
१३	आ.रा.का.भैरहवा	१	२	३	०
१४	आ.रा.का.कृष्णनगर	१	१	१	१
१५	आ.रा.का.हेटौडा	१	१	१	१
१६	आ.रा.का.लाहान	१	२	०	३
१७	आ.रा.का.वीरगन्ज	०	२	२	०
१८	आ.रा.का.बुटवल	०	२	०	२
१९	आ.रा.का.नेपालगन्ज	०	२	०	२
२०	आ.रा.का.धनगढी	०	२	०	२
२१	आ.रा.का.महेन्द्रनगर	०	१	१	०
२२	करदाता सेवा का.चावहिल	०	१	०	१
२३	करदाता सेवा का.कोटेश्वर	०	१	१	०
२४	करदाता सेवा का.बतिसपुतली	०	२	०	२
२५	करदाता सेवा का.पुतलीसडक	०	१	०	१
२६	करदाता सेवा का.बिपुरेश्वर	०	१	०	१
२७	करदाता सेवा का.ठमेल	०	१	०	१
२८	करदाता सेवा का.नयाँ सडक	०	१	०	२
२९	करदाता सेवा का.वालाजु	०	१	०	१
३०	करदाता सेवा का.महाराजगंज	०	१	०	१
	जम्मा	३४	४८	३४	४८

२.६.१६ नीति विश्लेषण शाखा

१. ऐन, नियमावलीको संगालो प्रकाशन:

आयकर ऐन, २०५८ र नियमावली, २०५९ तथा मूल्य अभिवृद्धि कर ऐन, २०५२ र नियमावली, २०५३ मा आर्थिक ऐन, २०७३ ले गरेका संशोधन समेत समावेश गरी दुई छुट्टा छुट्टै संगालो प्रकाशन गरिएको छ ।

२. निर्देशिका जारी तथा परिमार्जन:

क. नयां निर्देशिका जारी:

आ.व. २०७३/७४ मा न्यून बीजकीकरण वस्तु खरिद विक्री निर्देशिका, २०७४ तयार गरी जारी गरिएको छ ।

ख. निर्देशिका परिमार्जन:

यस आ.व.मा आयकर निर्देशिका २०६६ (दोस्रो परिमार्जन, २०७३), एकीकृत कर लेखापरीक्षण दिग्दर्शन २०६८ (पहिलो परिमार्जन, २०७३), मूल्य अभिवृद्धि कर निर्देशिका, २०६९ (पहिलो परिमार्जन, २०७३), आन्तरिक ओसार पसार सम्बन्धी नियमन निर्देशिका, २०६५ (पहिलो संशोधन, २०७३) परिमार्जन गरिएको छ ।

३. एकीकृत कर सहिता सम्बन्धी विधेयकको मस्यौदा तयार गर्ने सम्बन्धमा छलफललाई निरन्तरता दिइएको छ ।
४. यस शाखाबाट भएका महत्वपूर्ण निर्णयहरूको Scanned Copy विभागको Server मा अभिलेख सुरक्षित गरिएको छ ।
५. आ.व. २०७३/०७४ को व्यवसायिक कार्य योजना तयार गरी कार्यान्वयन गरिएको छ ।
६. आ.व २०७४/०७५ का लागि राजस्व नीति पत्र (Policy Paper) तयार गरी अर्थ मन्त्रालयमा पेश गरिएको छ ।
७. यस विभागले प्रशासन गर्ने आयकर, मूल्य अभिवृद्धि कर, अन्तःशुल्क र अन्य कर सम्बन्धी कानूनमा आर्थिक ऐन मार्फत गर्नु पर्ने संशोधनको तीन महले विवरण तयार पारी मन्त्रालयमा पेश गरिएको छ ।
८. उल्लिखित ऐन सम्बद्ध नियमावलीमा गर्नु पर्ने संशोधनको तीन महले विवरण तयार पारी मन्त्रालयमा पेश गरिएको छ ।

२.८ बुढानिलकण्ठ घोषणापत्र २०७३

आन्तरिक राजस्व विभाग मुलुकको आन्तरिक राजस्व संकलन तथा व्यवस्थापन गर्ने एक महत्वपूर्ण निकाय हो । यस विभागद्वारा आर्थिक वर्ष २०७२/०७३ मा आयकर रु ११७ अर्ब १३ करोड, आन्तरिक तर्फको मूल्य अभिवृद्धि कर रु ४९ अर्ब ८२ करोड, आन्तरिक तर्फको अन्तःशुल्क रु ३६ अर्ब १९ करोड, स्वास्थ्य सेवा कर रु ७२ करोड र शिक्षा सेवा शुल्क रु ५६ करोड गरी कुल रु २०४ अर्ब ४३ करोड कर राजस्व संकलन गरिएको छ । गत आर्थिक वर्षमा संकलन गरिएको कर राजस्व विगत वर्षमा असुली गरिएको कर राजस्वभन्दा २८ प्रतिशतले वृद्धि भई लक्ष्यको तुलनामा १०५ प्रतिशत प्रगति हासिल भएको छ । कुल गार्हस्थ्य उत्पादनमा मूल्य अभिवृद्धि कर, आयकर

र अन्तःशुल्कको अनुपात क्रमशः ५.४३, ५.०२ र ३.०९ प्रतिशत रहेको छ । कुल राजस्व परिचालनमा आन्तरिक राजस्व विभागको योगदान करिब ४२.३५ प्रतिशत रहेको छ । यस अवधिसम्ममा कुल १४,४२,८१८ करदाताहरु करको दायरामा समाहित भएका छन् जुन कुल जनसंख्याको करिब ४.७ प्रतिशत हुन आउँछ । यी मध्ये व्यावसायिक स्थायी लेखा नम्बर (PAN) लिने करदाता ८,४०,०१८ तथा व्यक्तिगत स्थायी लेखा नम्बर लिने करदाता ६,०२,८०० रहेका छन् । व्यावसायिक स्थायी लेखा नम्बर लिने मध्ये मूल्य अभिवृद्धि करतर्फ १,६४,०२४ र अन्तःशुल्कतर्फ ४२४९५ करदाता दर्ता रहेका छन् । व्यावसायिक स्थायी लेखा नंबर लिनेमध्ये करिब ९८ प्रतिशत करदाताहरुले e-filing गरिरहेका छन् ।

वित्तीय स्थायित्व एवम् आर्थिक वृद्धिको लागि सुदृढ वित्त संरचना निर्माण गर्ने, कर प्रणालीको सुदृढीकरण गर्दै दिगो रुपमा आन्तरिक वित्तीय स्रोत परिचालन गर्ने, छरितो कार्यविधि एवं विद्युतीय शासन पद्धति मार्फत् कर सहभागिता लागत एवं संकलन लागत न्यून गर्ने उद्देश्यले पञ्चवर्षीय रणनीति, ३ वर्षीय सुधार योजना, वार्षिक नीति तथा कार्यक्रम र विभागद्वारा विभिन्न समयमा घोषणा गरिएका प्रतिबद्धता एवं नीतिहरुलाई आत्मसात् गर्दै २०७३ साल श्रावण २०, २१ र २२ गते बुढानिलकण्ठमा सम्पन्न व्यवस्थापन गोष्ठीबाट चालु आर्थिक वर्ष २०७३/०७४ मा तपसिल बमोजिमका कार्य सम्पादन गर्ने सामूहिक प्रतिबद्धता व्यक्त गर्दछौं ।

तपसिल

१. आर्थिक वर्ष २०७३/०७४ को लागि निर्धारण गरिएको कुल राजस्व संकलनको लक्ष्य रु ५६६ अर्ब मध्ये यस विभागलाई निर्दिष्ट गरिएको रु. २३३ अर्ब ६० करोड शीर्षकगत रुपमा संकलन गरिनेछ ।
२. कुल आयकरमा स्रोतमा संकलन गरिने करको योगदान कम्तीमा ३० प्रतिशत पुऱ्याइनेछ ।
३. चालु आर्थिक वर्षदेखि सबै सरकारी निकायहरुलाई अनिवार्य रुपमा स्थायी लेखा नंबर (PAN) लिनु पर्ने गरी PAN for All व्यवस्था गरिनेछ । ती निकायहरुले भुक्तानीको समयमा स्रोतमा कर कट्टी गरेको रकमलाई विद्युतीय माध्यमबाट राजस्व दाखिला गर्ने व्यवस्था मिलाइनेछ ।
४. वक्यौता राख्ने करदाताहरुको अभिलेख राखी वक्यौता असुलीको कारवाहीलाई तिब्रता दिइनेछ । अटेर गर्ने करदाताहरुलाई अन्तिम तहको कारवाही गरिनेछ ।
५. हालसम्म कायम भएको फल्लुयौट हुन बाकी बेरुजुमध्ये चालु आ.व.मा कम्तीमा ७५ प्रतिशत बेरुजु सम्परीक्षण गरिनेछ ।
६. मूल्य अभिवृद्धि करको Non-filer को सीमा ठूला करदाता कार्यालय तथा आन्तरिक राजस्व कार्यालय काठमाडौं क्षेत्र नं १, २, र ३ को हकमा एक प्रतिशतभन्दा तल र अन्य कार्यालयको हकमा १५ प्रतिशतभन्दा तल कायम राखिनेछ ।
७. शिक्षा सेवा शुल्क तथा स्वास्थ्य सेवा कर प्रयोजनको लागि दर्ता रहेका करदाताहरुले पेश गर्ने विवरणलाई यस आर्थिक वर्षभित्र कम्प्युटर प्रणालीमा आवद्ध गरिनेछ ।
८. आय विवरण पेश गर्ने म्याद थप सम्बन्धी निवेदनलाई online मार्फत् प्राप्त गर्ने, पेश गर्ने र सोही माध्यमबाट स्वीकृति दिने व्यवस्थालाई कार्यान्वयनमा ल्याइनेछ ।
९. आन्तरिक राजस्व विभागले विकास गरेको एकीकृत कर प्रणाली (Integrated Tax System) को प्रभावकारी कार्यान्वयनको लागि सूचना, संचार र प्रविधि सम्बन्धी कार्य संचालन निर्देशिका (Information, Communication and Technology Standard Operating Procedure) निर्माण गरी २०७३ माघ मसान्तभित्र जारी गरिनेछ ।

१०. हाल प्रयोगमा ल्याइएको (Standard International Trade Code - SITC) को परिमार्जन गर्ने सम्बन्धमा विज्ञावाट प्राप्त प्रतिवेदनलाई कार्यान्वयनमा ल्याइनेछ ।
११. विद्युतीय माध्यमबाट करको भुक्तानी गर्ने (e-Payment) व्यवस्थालाई सरोकारवाला निकायहरु (Stakeholder) संग समन्वय गरी यसै आर्थिक वर्षदेखि ठूला करदाता कार्यालयमा दर्ता भएका करदाताको लागि आयकर, मूल्य अभिवृद्धि कर तथा अन्तःशुल्क भुक्तानी गर्न सकिने गरी कार्यान्वयनमा ल्याइनेछ ।
१२. करदातालाई कारोबारको प्रकृति, क्षेत्र तथा आकारको आधारमा वर्गीकरण एवं राजस्व जोखिम पहिचान गरी त्यस्ता करदाताको अनुसन्धानात्मक कर परीक्षण तथा चालु वर्षको कर परीक्षण कार्य सम्पन्न गरिनेछ ।
१३. व्यवसायको प्रकृति अनुरूपका फरक फरक कर परीक्षण प्रतिवेदनको ढाँचा तयार गरी सबै कार्यालयमा पूर्ण रूपमा कार्यान्वयनमा ल्याइनेछ ।
१४. आन्तरिक राजस्व विभागको यस वर्ष सम्पन्न हुने ५ वर्षे रणनीतिक योजना (Strategic Plan) को मूल्याङ्कन गरी प्राप्त निष्कर्षको आधारमा आगामी आर्थिक वर्षदेखि लागू हुने गरी दोस्रो ५ वर्षे रणनीतिक योजना Strategic Plan तयार गरिने छ ।
१५. प्रशिक्षण रणनीति स्वीकृति गरी सोही आधारमा सम्पूर्ण कर्मचारीहरुलाई विषयगत तालिम दिने व्यवस्था गरिनेछ । सहभागीले तालिम कार्यक्रममा देखाएको सक्रियता तथा हासिल गरेको ज्ञान एवं सीपको वस्तुगत मूल्यांकन गरी सोही आधारमा स्वदेशी तथा विदेशी तालिममा सहभागी गराइने छ ।
१६. प्रशासकीय पुनरावलोकनका लागि निवेदन दिने करदाताहरुलाई आफ्नो जिकिर विभाग समक्ष प्रत्यक्ष रूपमा राख्नको लागि इजलास खडा गरी सुनुवाईको अवसर दिने सम्बन्धमा गत वर्षदेखि थालनी गरिएको पद्धतिलाई थप व्यवस्थित र प्रभावकारी बनाइनेछ ।
१७. आन्तरिक राजस्व विभाग र मातहतका कार्यालय प्रमुख बीच निर्दिष्ट कार्यगत लक्ष्य हासिल गर्न गत वर्ष प्रारम्भ गरिएको कार्यसम्पादन सम्भौता प्रणालीलाई निरन्तरता दिइनेछ ।
१८. कर चुहावट नियन्त्रण गर्दै जाने प्रयोजनका लागि तोकिएका करदाताहरुमा Electronic Cash Register कार्यान्वयन गरिनेछ ।
१९. विद्युतीय प्रणालीबाट विजकको प्रयोग बढाउने प्रयोजनको लागि डिपार्टमेन्टल स्टोर र व्यावसायिक संरचनामा रहेका करदाताले अनिवार्य रूपमा विद्युतीय प्रणालीबाट विजक जारी गर्ने व्यवस्थाको कार्यान्वयन गरिनेछ ।
२०. अन्तःशुल्क सुदृढीकरणको लागि स्वचालित प्रणाली अद्यावधिक गरी मदिरा, वियर, वाइन, चुरोट, लगायतका सूर्तिजन्य तथा मदिराजन्य वस्तुमा लगाउदै आएको अन्तःशुल्क स्टिकरलाई प्रविधिमा आधारित अनुगमन र परीक्षण गर्न सक्ने Track and Trace System लागू गर्ने सन्दर्भमा आवश्यक अध्ययन गरी सोको लागि यसै आ.व. भित्र टेण्डर प्रकाशन गरिनेछ ।
२१. आगामी ५ वर्षभित्र अर्थात् आ.व. २०७७/०७८ सम्ममा आन्तरिक राजस्व विभाग अन्तर्गतका सबै कार्यालयको आफ्नो जग्गा तथा भवनको व्यवस्थापन गर्ने गरी नक्सांकन, डिजाइन लागत अनुमान एवं बजेट व्यवस्थापन समेतका कार्य प्रकृया अगाडि बढाइनेछ ।

२.९ बुढानिलकण्ठ घोषणा पत्र २०७३ को प्रगति समीक्षा

आ.व. २०७३/७४ मा पार्क भिलेज रिजर्ट, बुढानिलकण्ठमा आयोजना गरिएको व्यवस्थापन गोष्ठीमा जारी भएको २१ बुंदे घोषणापत्रको कार्यान्वयनको प्रगति ।

आर्थिक वर्ष २०७२/७३ मा भएका कार्यहरुको समीक्षा गर्दै आगामी वर्ष गर्ने कार्यहरुलाई दिशा निर्देश गर्न आन्तरिक राजस्व विभागले विभाग मातहतका सबै आन्तरिक राजस्व कार्यालय र करदाता सेवा कार्यालयको प्रमुखहरुको सहभागिता गराई व्यवस्थापन गोष्ठी संचालन गरी २१ बुंदे घोषणा पत्र जारी गर्दै कार्यान्वयनको प्रतिबद्धता जनाइएको थियो । घोषणा पत्रमा उल्लेख भएको २१ बुदा मध्ये ९ वटा बुदा पूर्ण कार्यान्वयन भएको, २ वटा बुदा आंशिक कार्यान्वयन भएको, ४ वटा बुदा कार्यान्वयन गर्दा पनि तोकिएको उपलब्धि हासिल नभएकोको, ५ वटा बुदालाई कार्यान्वयन प्रक्रियामा लिएको कार्यान्वयन भई नसकिएको, १ वटा बुदा हालसम्म कुनै प्रकृत्यामा नरहेको अवस्था छ । यसलाई ग्राफमा तल प्रस्तुत गरिएको छ ।

भाग-३

आन्तरिक राजस्व संकलनको समष्टिगत विश्लेषण

आन्तरिक राजस्व विभाग

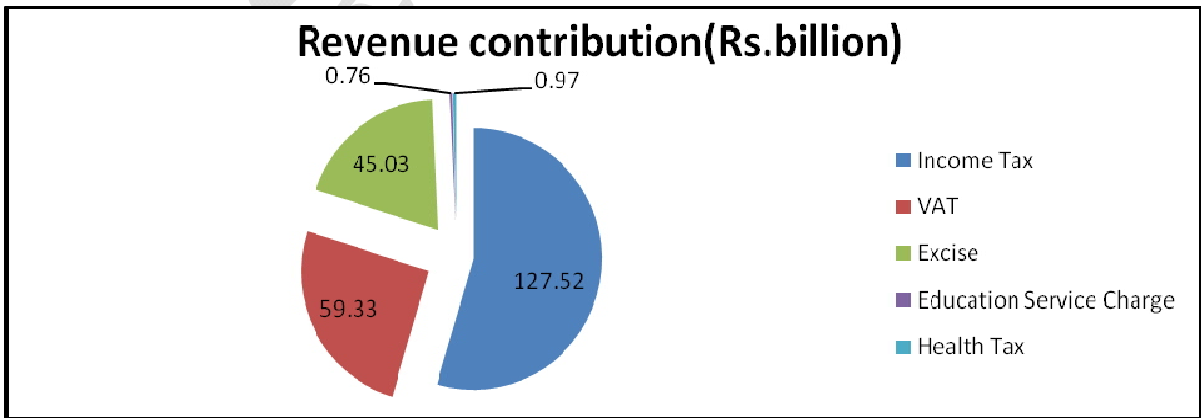
३. आन्तरिक राजस्व संकलनको समष्टिगत विश्लेषण

आर्थिक वर्ष २०७३/०७४ मा आन्तरिक राजस्व असुलीको संरचनात्मक अवस्थाको विश्लेषण गर्दा राजस्वको लक्ष्य २ खर्व ३३ अर्ब ६० करोड १५ लाख १७ हजार रहेकोमा असुली २ खर्व ५८ अर्ब १७ करोड ४९ लाख ८५ हजार भएको छ। जुन लक्ष्यको तुलनामा १११ प्रतिशत असुली भएको देखिन्छ। असुली वृद्धिदर अघिल्लो वर्षको तुलनामा २६ प्रतिशत भएको देखिन्छ। त्यसैगरी मूल्य अभिवृद्धि कर तर्फ आन्तरिक राजस्व विभागलाई ५९ अर्ब ३२ करोड ८७ लाख ५४ हजार लक्ष्य दिइएकोमा ६१ अर्ब १२ करोड ०३ लाख ८५ हजार असुली भई लक्ष्यको तुलनामा १०३ प्रतिशत प्रगति भएको देखिन्छ। आन्तरिक र पैठारी सहितको जम्मा लक्ष्य १ खर्व ६४ अर्ब ७२ करोड ०३ लाख ७९ हजार रहेकोमा असुली १ खर्व ६० अर्ब ३१ करोड ६५ लाख ८९ हजार भएको छ जुन लक्ष्यको तुलनामा ९७ प्रतिशत प्रगति भएको देखिन्छ। (प्रगतिमा मूल्य अभिवृद्धि कर फिर्ताको रकम रु. ६ अर्ब १४ करोड ८७ लाख ९० हजार समायोजन गरिएको)।

त्यसैगरी अन्तःशुल्क आन्तरिक र पैठारी सहितको जम्मा लक्ष्य ८० अर्ब ९४ करोड २६ लाख २७ हजार रहेकोमा कूल ८४ अर्ब ५६ करोड ५२ लाख असुली भएको छ जुन लक्ष्यको तुलनामा १०४.४८ प्रतिशत प्रगति भएको देखिन्छ।

तालिका नं. ९ : आ.व. २०७३/७४ को राजस्व लक्ष्य र प्रगति

आ.व. २०७३/७४ को लक्ष्य र प्रगति (रु.हजारमा)					
शीर्षक	लक्ष्य	प्रगति	प्रगति प्रतिशतमा	राजस्वको हिस्सा प्रतिशत	वृद्धिदर प्रतिशतमा
आयकर	११४१८९८३०	१३५५८४१५६	११९	५२।५२	१२७
वहालकर	३७५२४१०	४०५८७९२	१०८	१।५७	१२२
व्याजकर	९५८०१००	८५९३१३८	९०	३।३३	१२६
आयकर जम्मा	१२७५२२३४०	१४८२३६०८६	११६	५७।४२	१२७
मू.अ.कर	५९३२८७५४	६११२०३८५	१०३	२३।६७	१२३
अन्तःशुल्क	४५०२५२३२	४७२१५४२३	१०५	१८।२९	१३०
शिक्षा सेवा शुल्क	७५६२४८	७३९७२५	९८	०।२९	१३१
स्वास्थ्य सेवा शुल्क	९६८९४३	८६३३६६	८९	०।३३	१२०
जम्मा	२३३६०१५१७	२५८१७४९८५	१११	१००	१२६



चित्र नं. ६

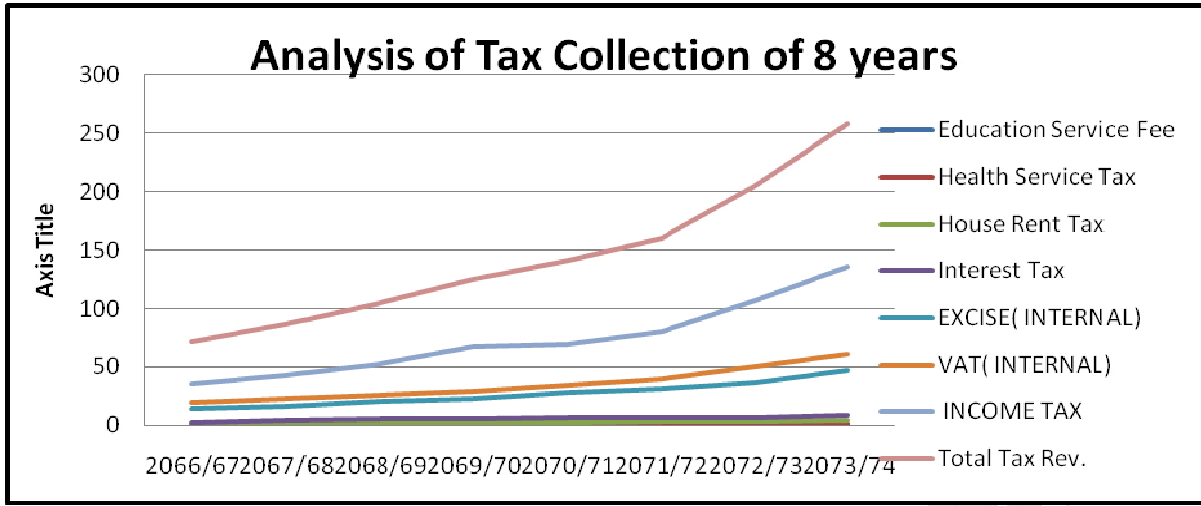
आन्तरिक राजस्व संकलनको संरचनाको असुली प्रतिशतको विश्लेषण गर्दा आयकर, मूल्य अभिवृद्धि कर, अन्तःशुल्क, व्याज कर, वहाल कर, स्वास्थ्य सेवा कर र शिक्षा सेवा शुल्कको हिस्सा क्रमशः ५२.५२, २३.६७,

१८.२९, ३.३३, १.५७, ०.३३ र ०.२९ प्रतिशत रहेको छ । संस्थागत आयकर तर्फ क्रमशः घटाउँदै लगी व्यक्तिगत आयकरमा वृद्धि गर्ने विश्वव्यापी प्रवृत्ति रहेको सन्दर्भमा पारिश्रमिक आयको अंश निकै न्यून देखिन्छ । आर्थिक क्रियाकलापमा वृद्धि भएपनि कर तिर्ने वानीको विकास र करदाता शिक्षालाई प्रभावकारी बनाउन नसक्दा व्यक्तिगत आयकरको अंशमा अपेक्षा गरिए अनुरूप वृद्धि गर्न सकिएको छैन । तसर्थ संस्थागत आयकरको तुलनामा व्यक्तिगत आयकर कमै देखिन्छ । मूल्य अभिवृद्धि कर तर्फ विगत वर्षको तुलनामा राजस्व संकलन बढ्दै गेटापनि विगत वर्षको तुलनामा प्रतिशत वृद्धिमा कमी आएको छ । करको संभाव्यता अनुरूप अझै पूर्ण रूपमा कर संकलन हुन नसकेको देखिन्छ । मूल्य अभिवृद्धि करको प्रभावकारी कार्यान्वयनका लागि आवश्यक पर्ने राज्यसँग जनताको अन्तरसंवाद, कर प्रशासनको प्रभावकारितामा कमी, न्यून विजकीकरण र विल लिने दिने वानीमा परिवर्तन ल्याउन नसकिएको कारण राजस्वमा सोचे अनुसारको योगदान वृद्धि गर्न नसकिएको हो । अन्तःशुल्क प्रशासनका कार्यप्रणाली र कार्यविधि अझै पनि पूर्ण रूपमा स्वचालित बनाउन नसकिएको अवस्था छ । यसलाई आधुनिकीकरण गर्दै स्वचालित रूपमा प्रयोगमा लैजानु पर्ने प्रकृयाको थालनी भएपनि पूरा गर्न केही समय पर्खनु पर्ने अवस्था छ । अन्तःशुल्कको प्रणालीगत सुधार गरी कार्यान्वयनमा ल्याउन सकिएमा चुहावट नियन्त्रण हुन गई राजस्व असुलीमा यसको योगदान बढ्ने निश्चित छ ।

३.१ विगत आठ वर्षको राजस्व संकलनको अवस्था

तलको तालिकामा आर्थिक वर्ष २०६६/०६७ देखि आर्थिक वर्ष २०७३/७४ सम्म प्रत्येक आर्थिक वर्षमा मूल्य अभिवृद्धि कर, आयकर तथा अन्तःशुल्क, शिक्षा सेवा शुल्क, स्वास्थ्य सेवा कर र व्याज कर संकलनको प्रगति प्रस्तुत गरिएको छ । आ.व. २०६६/६७ देखि २०७३/०७४ सम्म आन्तरिक राजस्वमा क्रमिक रूपमा वृद्धि भएको पाइन्छ । आ.व. २०६६/०६७ सम्म शिक्षा सेवा शुल्क असुलीको कानुनी व्यवस्था थिएन भने आ.व. २०७०/०७१ बाट स्वास्थ्य सेवा करको असुली गर्ने गरी लक्ष्य राखिदै आएको छ । आ.व. २०६६/०६७ मा आयकर, मूल्य अभिवृद्धि कर र अन्तःशुल्कको असुली क्रमशः ३५.०५, १९.०१ र १३.७५ अर्व रहेको थियो जुन आ.व. २०७३/०७४ सम्म आइपुग्दा क्रमशः रु १४८.२३, रु ६१.१२ र रु ४७.२३ अर्व रहेको छ । शिक्षा सेवा शुल्क र स्वास्थ्य सेवा करको संकलन क्रमशः ७४ करोड र ८६ करोड रहेको छ ।

तालिकानं. १० विगत ८ वर्षको राजस्व संकलन रु. अर्वमा								
Revenue Heading	2066/67	2067/68	2068/69	2069/70	2070/71	2071/72	2072/73	2073/74
House Rent Tax	0.89	1.15	1.52	1.96	2.38	2.66	3.33	4.06
Interest Tax	2.47	4.17	5.38	5.55	6.16	6.13	6.85	8.59
Income Tax	35.05	42.6	52.33	67.02	69.38	79.67	106.96	135.58
Total Income Tax	38.41	47.92	59.23	74.53	77.92	88.46	117.14	148.23
Excise(INTERNAL)	13.75	15.89	19.92	22.06	27.4	31.05	36.19	47.22
VAT(INTERNAL)	19.1	22.39	25.64	28.49	34.39	39.56	49.82	61.12
Health Service Tax	0	0	0	0	0.44	0.56	0.72	0.86
Education Service Fee	0	0.18	0.22	0.32	0.43	0.46	0.57	0.74
Total Tax Rev.	71.26	86.2	104.79	125.08	140.58	160.09	204.43	258.17



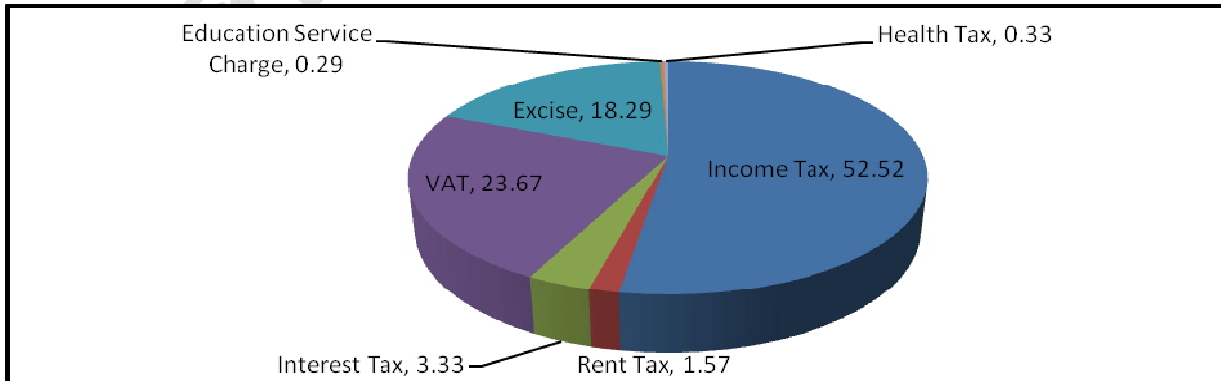
चित्र नं. ७

३.२ कूल आन्तरिक राजस्व संकलनमा शीर्षकगत असुलीको अंश

तालिका नं.११ : आ.व. २०७३/०७४ को शीर्षकगत राजस्व संकलन

शीर्षक	राजस्वको हिस्सा प्रतिशत
आयकर	५२।५२
वहालकर	१।५७
व्याजकर	३।३३
आयकर जम्मा	५७।४२
मू.अ.कर	२३।६७
अन्तःशुल्क	१८।२९
शिक्षा सेवा शुल्क	०।२९
स्वास्थ्य सेवा शुल्क	०।३३
जम्मा	१००

Heading Wise Revenue Contribution (in %)



चित्र नं. ८

आ.व. २०७३/७४ मा आन्तरिक राजस्वको शीर्षकगत असुलीको प्रतिशतलाई चित्रमा देहाय अनुसार प्रस्तुत गरिएको छ । सबैभन्दा बढी योगदान आयकरको ५२.५२ प्रतिशत रहेको छ भने त्यसपछि दोस्रो स्थानमा मूल्य अभिवृद्धि करको

योगदान २३.६७ प्रतिशत रहेको छ । अन्तःशुल्कको आन्तरिक राजस्व असुलीमा योगदान १८.२९ प्रतिशत रहन गएको छ । व्याजकरको योगदान ३.३३ प्रतिशत छ भने वहालकरको योगदान १.५७ प्रतिशत रहेको देखिन्छ । त्यसैगरी शिक्षा सेवा शुल्क र स्वास्थ्य सेवा करको अंश क्रमशः ०.२९ र ०.३३ प्रतिशत रहेको छ ।

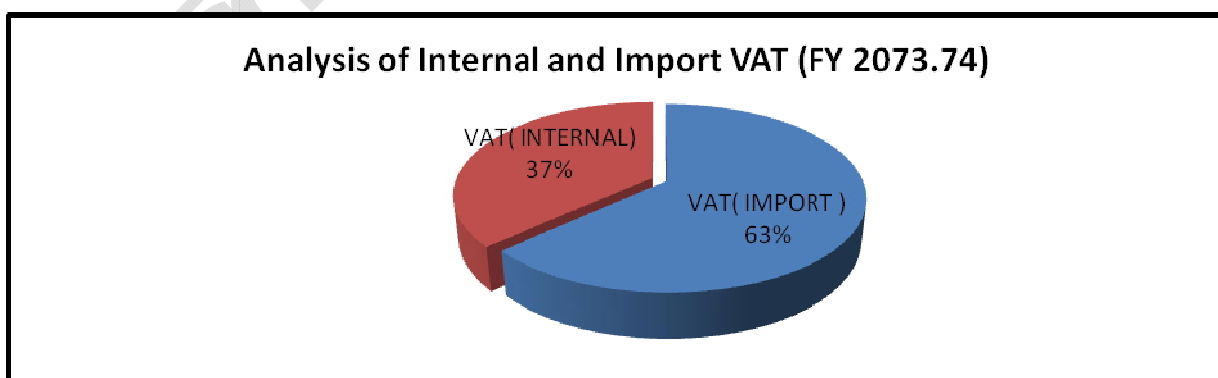
३.३ मूल्य अभिवृद्धि कर आन्तरिक र पैठारी संकलन अनुपात

आर्थिक वर्ष २०६४/६५ मा जम्मा मूल्य अभिवृद्धि कर संकलन रु. ३० अर्ब १२ करोड रहेकोमा आन्तरिक तर्फ ११ अर्ब ११ करोड र पैठारी तर्फ रु १९ अर्ब १ करोड संकलन भई आन्तरिक र पैठारी तर्फको अनुपात ३७:६३ रहेको देखिन्छ । आर्थिक वर्ष २०६९/७० मा जम्मा मूल्य अभिवृद्धि कर संकलन ८३ अर्ब ५० करोड रहेकोमा आन्तरिक तर्फ २८ अर्ब ४९ करोड र पैठारी तर्फ ५५ अर्ब १ करोड संकलन भई यसको अनुपात ३४:६६ को रहेको देखिन्छ । त्यसैगरी आ.व. २०७१/७२ मा आईपुग्दा जम्मा मूल्य अभिवृद्धि कर १ खर्ब १८ अर्ब ४९ करोडमा पैठारी तर्फ ७८ अर्ब ९४ करोड र आन्तरिक ३८ अर्ब १६ करोड संकलन भएकोमा आन्तरिक र पैठारीतर्फको अनुपातको अवस्था ३२:६८ रहेको देखिन्छ । आ.व. २०७२/७३ मा पैठारी तर्फ ७७ अर्ब ९३ करोड ४९ लाख ३४ हजार भएकोमा आन्तरिक तर्फ ४९ अर्ब ८२ करोड ३५ लाख ३६ हजार संकलन भई आन्तरिक र पैठारी तर्फको अनुपात ३९:६१ रह्यो भने आ. व २०७३/०७४ मा जम्मा मू.अ.कर संकलन रु.१६६ अर्ब ४६ करोड ५३ लाख ७९ हजार भएकोमा आन्तरिक तर्फ ६१ अर्ब १२ करोड ३ लाख ८५ हजार र पैठारीतर्फ १०५ अर्ब ३४ करोड ४९ लाख ९४ हजार संकलन भई आन्तरिक पैठारी अनुपात ३७:६३ रहेको छ (मूल्य अभिवृद्धि कर फिर्तालाई समायोजन नगरिएको) ।

आ.व. २०६४/६५ मा मू.अ.कर संकलनको वृद्धि १७ प्रतिशत रहेको थियो भने यो वृद्धिदर २०६६/६७ मा सबैभन्दा बढी ३५.११ प्रतिशत भएकोमा २०६७/६८ मा १५.०२ प्रतिशत भएको देखिन्छ भने आ.व. २०७०/७१ मा मूल्य अभिवृद्धि कर संकलनको वृद्धि २०.९२ प्रतिशत रहँदा आर्थिक वर्ष २०७१/७२ मा १५ प्रतिशतले वृद्धि भएको देखिन्छ । त्यसैगरी आ.व. २०७२/०७३ मा मूल्य अभिवृद्धि कर संकलनको वृद्धिदर १२ प्रतिशत रह्यो जुन आ.व. २०७३/०७४ मा आईपुग्दा २५ प्रतिशत पुगेको छ ।

तालिका नं. १२ आन्तरिक र पैठारीको मूल्य अभिवृद्धि करको अवस्था

मू.अ.कर	आयात	आन्तरिक
मू.अ.कर रकम (रु अर्बमा)	१०५.३४	६९.१२
प्रतिशतमा	६३	३७



चित्र नं. ९

तालिका नं. १३ : मूल्य अभिवृद्धि करको आन्तरिक र पैठारी संकलन अनुपात								
Tax Heading	2066/67	2067/68	2068/69	2069/70	2070/71	2071/72	2072/73	2073/74
VAT(INTERNAL) (Rs.bn)	19.1	22.39	25.64	28.49	34.4	39.55	49.82	61.12
VAT(IMPORT) (Rs.bn)	34.54	39.31	46.54	55.01	66.57	78.94	77.94	105.34
VAT Collection (Rs.bn)	53.64	61.7	72.18	83.5	100.9 7	118.4 9	127.75	166.46
Ratio(Internal:Import)	36:64	36:64	36:64	34:66	34:66	33:67	39:61	37:63
VAT Collection on Total Revenue(%)	35.11	15.02	16.99	15.68	20.92	29.2	26.52	27.33

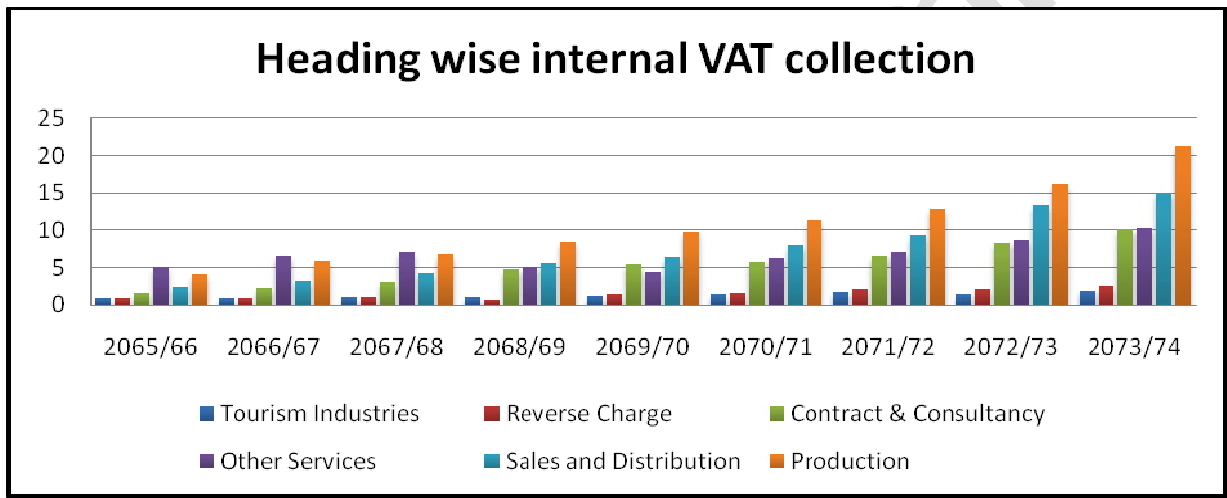
माथिको तथ्यांकलाई विश्लेषण गर्दा आर्थिक वर्ष २०६४/६५ मा मूल्य अभिवृद्धि कर संकलनको आन्तरिक र पैठारी तर्फको अनुपात ३७:६३ रहेको देखिन्छ। यो अनुपातमा त्यसपछिका वर्षहरूमा आन्तरिक मू.अ.करको हिस्सा घटदै र पैठारी मू.अ.करको हिस्सा बढ्दै गएको देखिन्छ। जुन आ.व. २०७१/०७२ मा आईपुग्दा आन्तरिक मू.अ.करको अंश ३३ र पैठारी मू.अ.करको हिस्सा ६७ प्रतिशत भएको देखिन्छ। आ.व. २०७१/०७२ भन्दा पछिका वर्षमा भने आन्तरिक मू.अ.करको हिस्सा बढेको छ जुन अनुपात आ.व २०७२/७३ ३९:६१ रह्यो भने आ. व २०७३/०७४ मा ३७:६३ रहेको छ।

३.४ शीर्षकगत मूल्य अभिवृद्धि कर संकलन (आन्तरिक तर्फ)

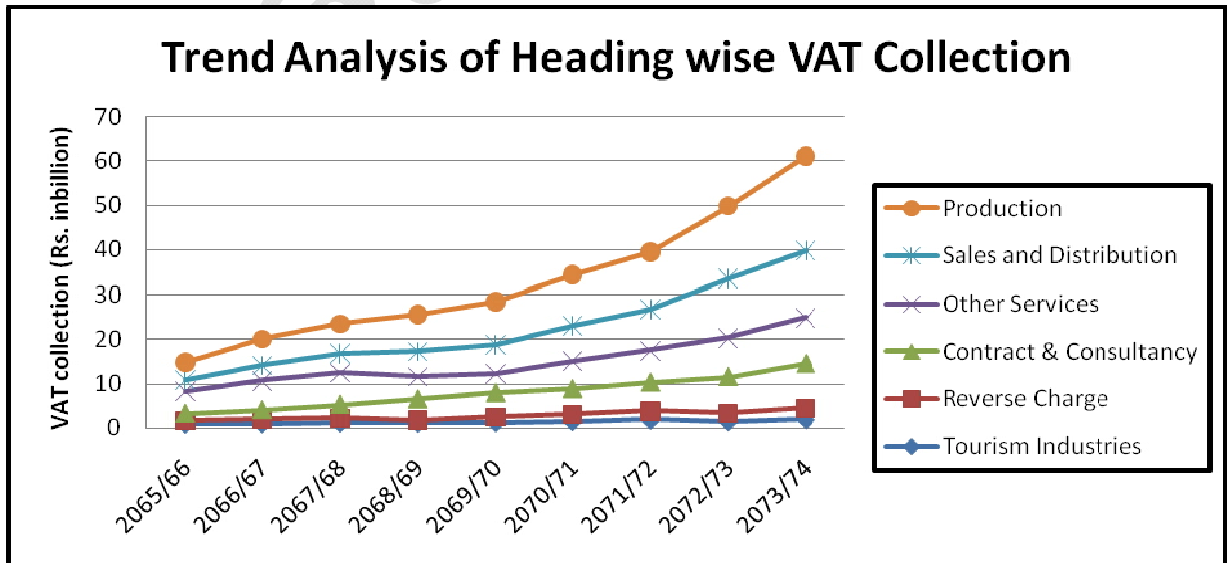
शीर्षकगत मूल्य अभिवृद्धि कर संकलनलाई हेर्दा आ.व. २०६५/६६ मा ठेक्का परामर्श तर्फ १.६ अर्ब, आ.व. २०६६/६७ मा २.१९ अर्ब, २०६७/६८ मा ३.१२ अर्ब, २०६८/६९ मा ४.७७ अर्ब, २०६९/७० मा ५.४९ अर्ब, २०७०/७१ मा ५.८५ अर्ब, २०७१/७२ मा ६.५४ अर्ब, आ.व. २०७२/७३ मा रु.८.२४ अर्ब संकलन भएकोमा आ.व. २०७३/७४ मा रु. १०।२० अर्ब संकलन भएको देखिन्छ। पर्यटन उद्योग तर्फ आ.व. २०६५/६६ मा ०.८४ अर्ब रहेकोमा २०६७/६८ मा १.१२ अर्ब पुगेकोमा २०६८/६९ केही घटन गई १.०६ अर्ब भएको देखिन्छ। आ.व. २०६९/७० देखि वृद्धि हुँदै २०७१/७२ मा १.७६ अर्ब पुगेकोमा आ.व. २०७२/७३ मा केही घटन गई १.४० अर्ब भएकोमा २०७३/७४ मा १.८७ अर्ब संकलन भई केही सुधार भएको देखिन्छ। यसैगरी बिक्री वितरण तर्फ र अन्य सेवा तर्फ मूल्यअभिवृद्धि कर आ.व. २०६५/६६ देखि आ.व. २०७३/७४ सम्म वृद्धि हुँदै गएको देखिन्छ। आ.व. २०७३/७४ मा बिक्री वितरण तर्फ १५.०१ अर्ब र अन्य सेवातर्फ १०.२५ अर्ब मू.अ.कर संकलन भएको छ। रिभर्स चार्ज तर्फ आ.व. २०६५/६६ देखि आ.व. २०६७/६८ सम्म वृद्धि भएकोमा आ.व. २०६८/६९ मा केही घटन गएको देखिन्छ। आ.व. २०६९/७० देखि पुनः वृद्धि हुँदै आ.व. २०७१/७२ मा रु. २.०५ अर्ब संकलन भएकोमा आ.व. २०७२/७३ मा घटन गई २ अर्बमा सीमित भएकोमा आ.व. २०७३/७४ मा रु. २.५७ अर्ब संकलन भई केही वृद्धि भएको देखिन्छ। पर्यटन उद्योग, अन्य सेवा र रिभर्स चार्ज तर्फ उतार चढाव देखिएता पनि उत्पादन, बिक्री वितरण र ठेक्का परामर्शमा मूल्यअभिवृद्धि कर वृद्धि हुँदै गएको देखिन्छ। आ.व. २०७२/७३ मा कूल आन्तरिक मूल्य अभिवृद्धि कर संकलन ४९ अर्ब ८२ करोड भएकोमा आ.व. २०७३/७४ मा रु. ६१.१२ अर्ब संकलन भएको छ।

तालिका नं. १४ : मूल्य अभिवृद्धि करको शीषकगत संकलन रू. अर्बमा

Tax Heading	2065/66	2066/67	2067/68	2068/69	2069/70	2070/71	2071/72	2072/73	2073/74
Tourism Industries	0.84	0.94	1.12	1.06	1.2	1.43	1.76	1.4	1.87
Reverse Charge	0.84	0.94	1.12	0.72	1.32	1.64	2.05	2	2.57
Contract & Consultancy	1.6	2.19	3.12	4.77	5.49	5.85	6.54	8.24	10.2
Other Services	5.05	6.65	7.13	5.1	4.35	6.22	7.14	8.64	10.26
Sales and Distribution	2.37	3.3	4.25	5.55	6.39	7.89	9.22	13.34	15.02
Production	4.06	6.02	6.77	8.4	9.77	11.32	12.86	16.2	21.2
Total VAT	14.76	20.04	23.51	25.61	28.52	34.36	39.56	49.82	61.12



चित्र नं. १०



चित्र नं. ११

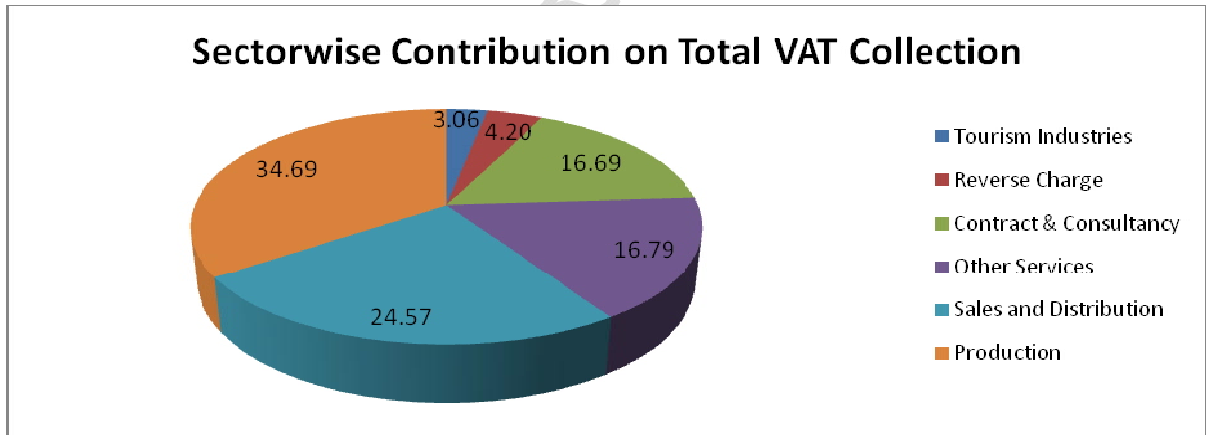
माथिको शीर्षकगत मूल्य अभिवृद्धि करको संकलनको Trend विश्लेषण गर्दा उत्पादन, बिक्री वितरण र ठेक्का तथा परामर्श शीर्षकबाट संकलन हुने मू.अ.करको वृद्धिदर सन्तोषजनक नै रहेको छ । आ.व. २०६५/०६६ लाई आधार लिँदा उत्पादन, बिक्री वितरण र अन्य सेवाको मू.अ.करमा क्रमशः ४२२, ५३४ र ५३८ प्रतिशतले वृद्धि भएको छ । त्यस्तै रिभर्स चार्जबाट संकलन हुने मू.अ.करमा आ.व. २०६५/६६ को तुलनामा २०६ प्रतिशतले वृद्धि भएको छ । अन्य सेवा र पर्यटन शीर्षकबाट प्राप्त हुने मू.अ.करमा भने आशातित सुधार हुन सकेको छैन जसको आ.व. २०६५/०६६ को तुलनामा वृद्धिदर क्रमशः १०३ र १२३ प्रतिशतले मात्र वृद्धि भएको छ । पर्यटन क्षेत्रमा पर्याप्त सम्भावना रहँदा रहँदै पनि ८ वर्षमा १२३ प्रतिशतले मात्र वृद्धि हुनुलाई उपर्युक्त मान्न सकिदैन ।

३.५ मूल्य अभिवृद्धि करको संरचनात्मक अवस्था (२०७३/७४)

आ.व २०७३/०७४ मा मूल्य अभिवृद्धि कर संकलनमा आन्तरिक तर्फको योगदान रु. ४९.८२ अर्ब रहेको पाइन्छ । जसमा प्रत्येक क्षेत्रको योगदानलाई निम्नानुसार उल्लेख गरिएको छ ।

तालिका नं. १५

Tax Heading	VAT Collection (In Billion)	Contribution on Total VATCollection
Tourism Industries	1.87	3.06
Reverse Charge	2.57	4.20
Contract & Consultancy	10.2	16.69
Other Services	10.26	16.79
Sales and Distribution	15.02	24.57
Production	21.2	34.69
Total VAT	61.12	100

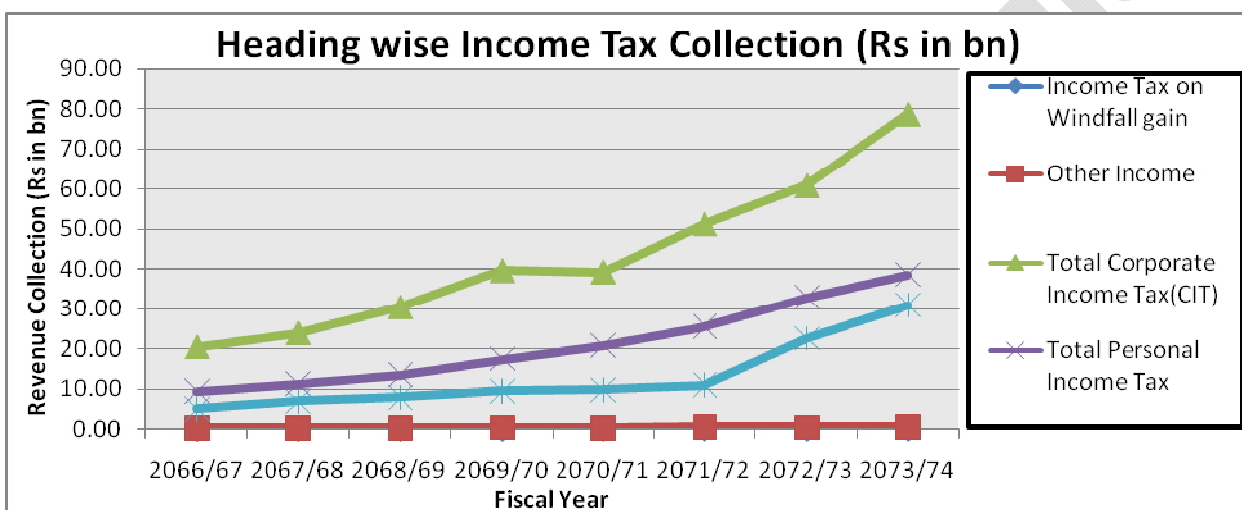


चित्र नं. १२

३.६ शीर्षकगत आयकर संकलनको संरचना

आर्थिक वर्ष २०७३/७४ मा आकस्मिक लाभकर ०.०२ अर्ब, अन्य आयकर ०.२५ अर्ब, संस्थागत आयकर २०.४ अर्ब, व्यक्तिगत आयकर ९.२९ अर्ब, लगानीमा कर ५.०९ अर्ब गरी जम्मा ३५.०५ अर्ब संकलन भएकोमा त्यसमा सुधार हुँदै गएको देखिन्छ । आ.व. २०७३/७४ मा आइपुग्दा आकस्मिक लाभकर ०.१२ अर्ब, अन्य आयकर ०.७३ अर्ब, संस्थागत आयकर ७८.८५ अर्ब, व्यक्तिगत आयकर ३८.५८ अर्ब, लगानीमा कर ३१ अर्ब गरी जम्मा १४८.४३ अर्ब संकलन भएको छ ।

तालिका नं. १६ : आयकरको शीर्षकगत संकलन (रु अर्बमा)								
Heading	2066/67	2067/68	2068/69	2069/70	2070/71	2071/72	2072/73	2073/74
Income Tax on Windfall gain	0.02	0.02	0.04	0.06	0.06	0.10	0.09	0.12
Other Income	0.25	0.26	0.41	0.45	0.35	0.59	0.51	0.73
Total Corporate Income Tax(CIT)	20.40	23.91	30.41	39.63	39.28	51.27	60.93	78.85
Total Personal Income Tax	9.29	11.33	13.45	17.40	20.69	25.55	32.93	38.58
Total Taxes on Investment Income	5.09	7.08	8.03	9.48	9.89	10.99	22.64	31.00
Total Income Tax	35.05	42.60	52.33	67.02	70.27	88.48	117.13	148.43

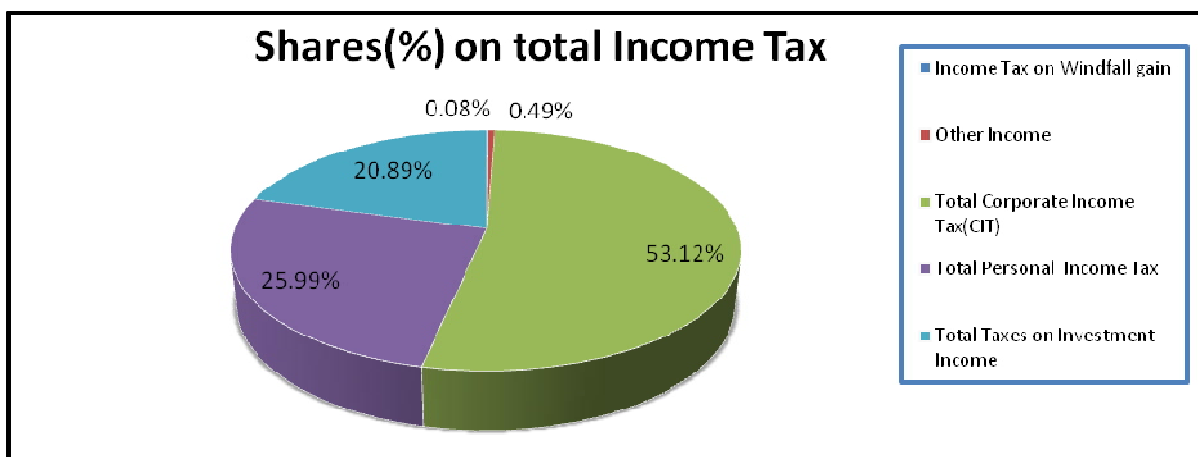


चित्र नं. १३

३.७ आ.व. २०७३/०७४ मा आयकरको संरचनात्मक अवस्था

आर्थिक वर्ष २०७३/०७४ मा आयकरतर्फ जम्मा रु १४८.४३ अर्ब संकलन भएकोमा विभिन्न क्षेत्रको योगदानलाई तलको तालिकामा देखाइएको छ ।

तालिका नं. १७ : आयकरको शीर्षकगत संकलन		
Heading	Rs (in bn)	Shares(%) on total Income Tax
Income Tax on Windfall gain	0.12	0.08%
Other Income	0.73	0.49%
Total Corporate Income Tax(CIT)	78.85	53.12%
Total Personal Income Tax	38.58	25.99%
Total Taxes on Investment Income	31.00	20.89%
Total Income Tax	148.43	100.00%



चित्र नं. १४

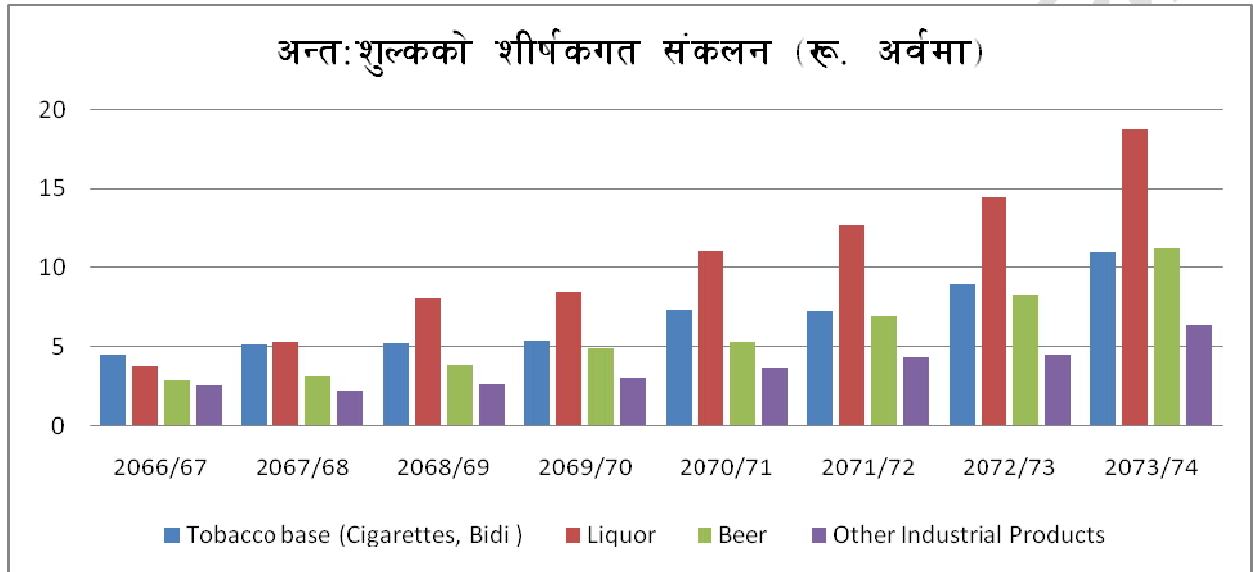
आयकर संकलनको संरचनात्मक अवस्थाको विश्लेषण गर्दा संस्थागत आयकर, पारिश्रमिक आयकर, लगानीमा आयकर, पूंजीगत लाभ र आकस्मिक लाभ कर विगत आ.व. २०६५/६६ देखि नै क्रमिक वृद्धि भइरहेकोमा आकस्मिक लाभकर र अन्य आयकर शीर्षकमा आ.व. २०७२/७३ मा केही घट्टन गएको देखिन्छ। उक्त वृद्धिमा संस्थागत आयकरको योगदान हाल सम्म पनि उच्च रहेको छ। हालको विश्वव्यापी प्रचलन पारिश्रमिक करमा बढी जोड दिई संस्थागत आयकर संकलनमा क्रमशः घटाउदै लैजाने प्रवृत्ति रहेको छ। पारिश्रमिक आयको योगदान कूल कर राजस्वमा उल्लेखनीय हुनुपर्नेमा उक्त करवाट अपेक्षित राजस्व संकलन हुन सकेको छैन। व्यक्तिगत राजस्व संकलन कम हुनुमा लगानीको आयकर संकलनमा प्रभाकारी अनुगमनको अभाव, कर तिर्ने बानीमा सुधार नआउनु, प्राकृतिक व्यक्तिको व्यवसाय तथा लगानीको कर सहभागिताको स्तरमा सुधार गर्न नसक्नु र करदाताको दायरमा पनि विस्तार नआउनु प्रमुख कारणहरू रहेका छन्।

यसका अतिरिक्त ज्यालाको दरमा वृद्धि नहुदा रोजगारीको आयमा कमी भएको र अनुगमन प्रभावकारी बनाउन नसक्दा पनि अपेक्षा गरिए अनुरूपको राजस्व संकलन हुन नसकेको हो। यसका साथै नेपालको व्यक्तिगत करको दरले आयको ठाडो समानता कायम गर्ने विवेकशील करको दरको अभावले पनि व्यक्तिगत आयकरको संरचनामा प्रभाव पार्न गएको हो। उपर्युक्त कर बाहेक अन्य करहरूको राजस्व संकलनमा योगदान रहने नै भएता पनि लगानीमा आयकर, बहाल कर, व्याज कर, पूंजीगत लाभ कर, लाभांश र आकस्मिक लाभ करमा समेत उचित अनुगमन हुनु पर्ने देखिन्छ। यसका साथै अर्थतन्त्रको विस्तारको क्रममा यस प्रकारको अवस्था देखिएता पनि क्रमशः आर्थिक विस्तार र लगानीको वातावरणमा अनुकूल सुधार आएमा लगानीको आयकरमा सुधार आउन सक्दछ। घर बहालकरणको प्रभावकारी अनुगमन व्यवस्था र व्यवसायिक घनत्व भएको क्षेत्रमा अप्रत्यक्ष कर गणनाको विधिको अवलम्बन गरी कर कानूनको प्रभावकारी कार्यान्वयन गर्न सकिएमा यस क्षेत्रबाट राजस्व संकलनमा अनुकूल प्रभाव पर्न जाने देखिन्छ।

३.८ अन्तःशुल्कको संरचनात्मक अवस्था

विगतको तथ्यांकलाई विप्लेषण गर्दा आन्तरिक राजस्व असुलीमा अन्तःशुल्कको योगदान आ.व. २०६६/६७ मा अन्य औद्योगिक उत्पादन, चुरोट बिंडी, मदिरा र वियरको असुली क्रमशः रु. २.५, रु. ४.५१, रु. ३.७४ र रु. २.८४ अर्व गरी जम्मा रु. १३.५९ अर्व रहेको देखिन्छ। जुन आ.व. २०७/७३ मा क्रमशः रु. ४.४५ अर्व, रु. ८.९५ अर्व, रु. १४.५ अर्व र रु. ८.२९ अर्व संकलन भएकोमा आ.व. २०७३/०७४ को तथ्यांकलाई हेर्दा उक्त शीर्षकहरूमा क्रमशः ६.३२ अर्व, १०.९९ अर्व, १८.७० अर्व र ११.९९ अर्व गरी जम्मा रु. ४७.२० अर्व संकलन भएको देखिन्छ। यसबाट सबै शीर्षकहरूमा क्रमशः वृद्धि हुदै गएको देखिन्छ। आन्तरिक तर्फको अन्तःशुल्कको संकलन आ.व. २०६६/६७ मा रु. १३.५९ अर्व रहेको थियो जुन क्रमशः बढदै गएर आ.व. २०७३/७४ सम्म आइपुग्दा यसको संकलन बढेर रु. ४७.२० अर्व अन्तःशुल्क तर्फ राजस्व असुली भएको देखिन्छ।

तालिका १८: अन्तःशुल्कको शीर्षकगत संकलन (रु अर्बमा)								
Excise Collection - Internal (Rs bn)	2066/67	2067/68	2068/69	2069/70	2070/71	2071/72	2072/73	2073/74
Tobacco base (Cigarettes, Bidi)	4.51	5.14	5.22	5.35	7.3	7.17	8.95	10.99
Liquor	3.74	5.26	7.98	8.46	11	12.68	14.5	18.7
Beer	2.84	3.12	3.87	4.85	5.3	6.86	8.29	11.19
Other Industrial Products	2.5	2.16	2.58	3.07	3.68	4.344	4.45	6.32
Total Excise	13.59	15.68	19.65	21.73	27.28	31.05	36.19	47.20



चित्र नं. १५

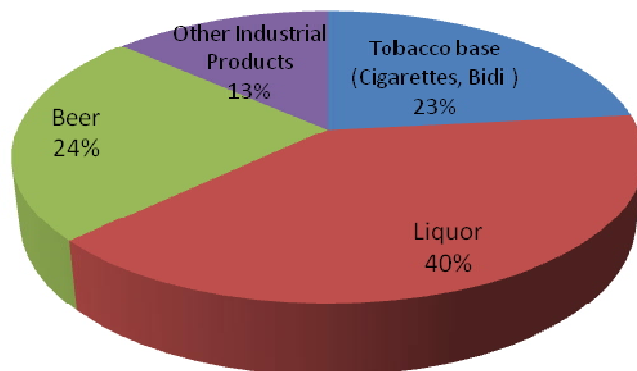
३.९ आ.व. २०७३/०७४ मा अन्तःशुल्क तर्फको संरचनात्मक अवस्था

आ.व. २०७२/७३ मा अन्तःशुल्क तर्फ चुरोट, बिन्डीको योगदान रु. ८.९५ अर्ब, अन्य औद्योगिक उत्पादनको योगदान, रु. ४.४५ अर्ब, वियरको योगदान रु. ८.२९ अर्ब र मदिराको योगदान रु. १४.५ अर्ब गरी जम्मा अन्तःशुल्कको कूल योगदान रु. ३६.९९ अर्ब रहेको देखिन्छ।

तालिका नं. १९: आ.व. २०७३/०७४ मा अन्तःशुल्क तर्फको संरचनात्मक अवस्था

Excise Collection - Internal (Rs bn)	Excise Collection (In Billion)	Sectorwise Contribution on Total Excise Collection
Tobacco base (Cigarettes, Bidi)	10.99	23.28%
Liquor	18.7	39.62%
Beer	11.19	23.71%
Other Industrial Products	6.32	13.39%
Total Excise	47.2	100%

Sectorwise Contribution on Total Excise Collection (In Billion)



चित्र नं. १६

३.१० आ.व. २०७३/०७४ को राजस्व संकलनको कार्यालयगत अवस्था

आ.व. २०७३/७४ मा आन्तरिक राजस्व विभागलाई आयकर, मूअकर, अन्तशुल्क, शिक्षा सेवा तथा स्वास्थ्य सेवा करको कूल लक्ष्य रु १३३.६० अर्ब रुपैया तोकिएकोमा रु २५८.१७ अर्ब संकलन भई १११ प्रतिशत प्रगति हासिल भएको देखिन्छ।

आन्तरिक राजस्व विभाग अन्तर्गतका कार्यालयहरूलाई विभिन्न शीर्षकहरूमा जम्मा रु. २३३.६० अर्ब लक्ष्य विभाजन गरिएकोमा सबै कार्यालयहरूको संकलन लक्ष्य पूरा भएको देखिन्छ।

ठूला करदाता कार्यालयलाई जम्मा रु. १२२.९७ अर्ब लक्ष्य तोकिएकोमा रु. १३९.४५ अर्ब असुली भएको छ। जुन लक्ष्यको तुलनामा ११३ प्रतिशत हुन आउँछ।

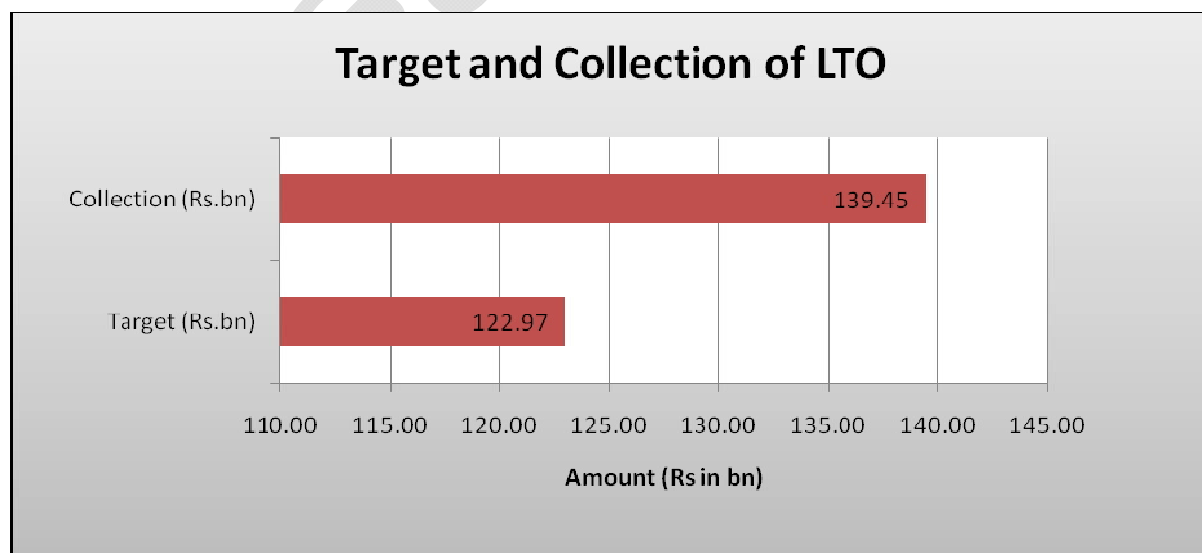
तालिका नं. २० ठूला करदाताकार्यालयको राजस्व लक्ष्य र संकलन

Office Name	Target (Rs.bn)	Collection (Rs.bn)	Achievemnt	Contribution on Total Inland Revenue Collection
LTO	122.97	139.45	113.40%	54.02%

त्यसैगरी, आन्तरिक राजस्व कार्यालयहरूलाई तोकिएको लक्ष्य, असुली तथा कुल राजस्व असुलीमा कार्यालयगत योगदानलाई निम्नानुसार देखाइएको छ।

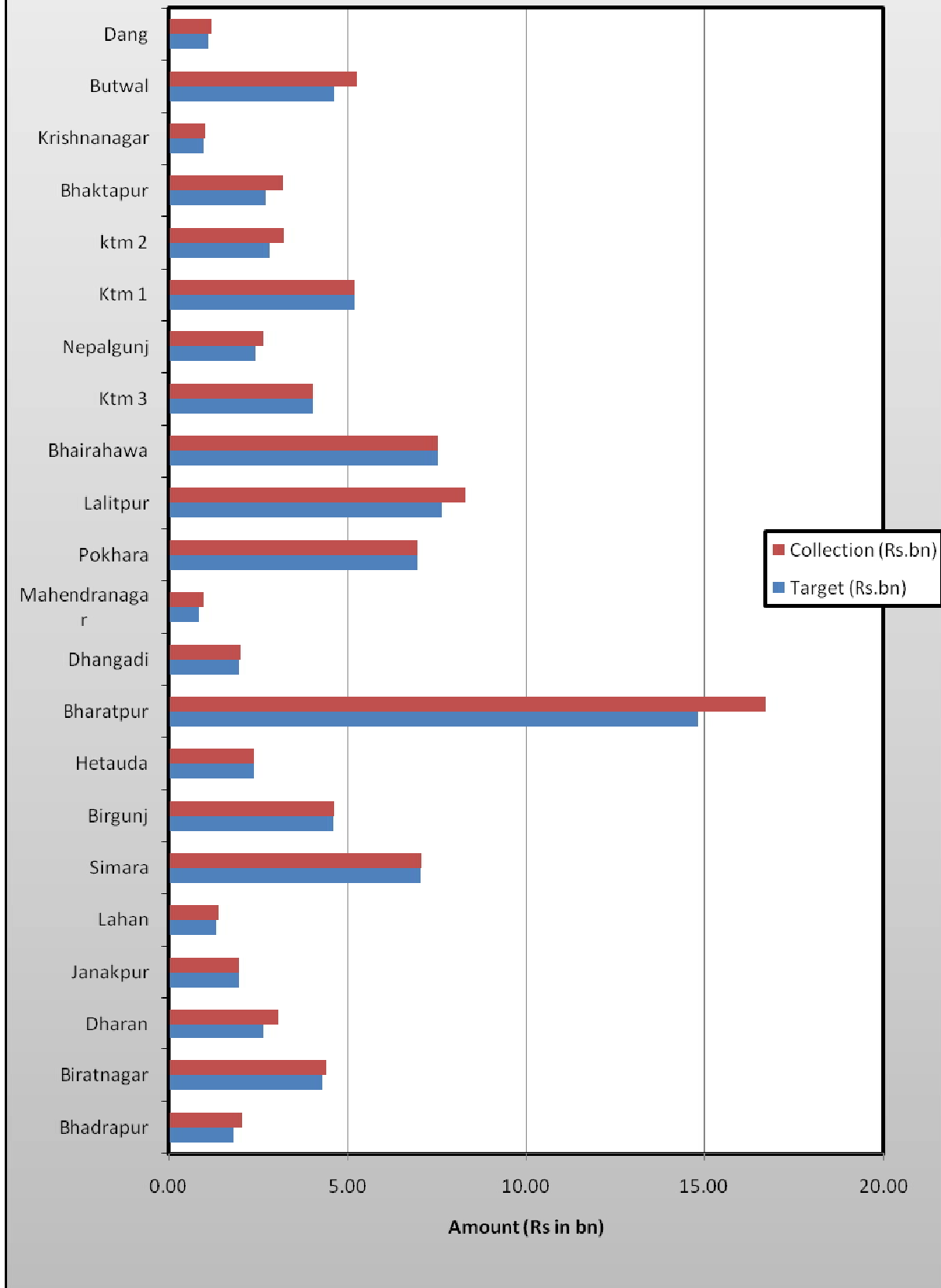
तालिका नं. २१ कार्यालयगत राजस्व लक्ष्य र संकलन

Office Name	Target (Rs.bn)	Collection (Rs.bn)	Achievemnt	Contribution on Total Inland Revenue Collection
Bhadrapur	1.80	2.03	113%	0.79%
Biratnagar	4.29	4.41	103%	1.71%
Dharan	2.62	3.04	116%	1.18%
Janakpur	1.94	1.96	101%	0.76%
Lahan	1.34	1.37	102%	0.53%
Simara	7.06	7.09	101%	2.75%
Birgunj	4.61	4.62	100%	1.79%
Hetauda	2.36	2.37	100%	0.92%
Bharatpur	14.84	16.71	113%	6.47%
Dhangadi	1.95	2.00	103%	0.78%
Mahendranagar	0.87	0.97	112%	0.38%
Pokhara	6.96	6.97	100%	2.70%
Lalitpur	7.65	8.31	109%	3.22%
Bhairahawa	7.53	7.54	100%	2.92%
Ktm 3	4.04	4.05	100%	1.57%
Nepalgunj	2.39	2.64	111%	1.02%
Ktm 1	5.20	5.21	100%	2.02%
ktm 2	2.78	3.18	114%	1.23%
Bhaktapur	2.68	3.16	118%	1.22%
Krishnanagar	1.00	1.02	102%	0.39%
Butwal	4.64	5.25	113%	2.03%
Dang	1.09	1.18	108%	0.46%
Total	89.63	95.08	106%	36.83%



चित्र नं. १७

Officewise Target and Collection

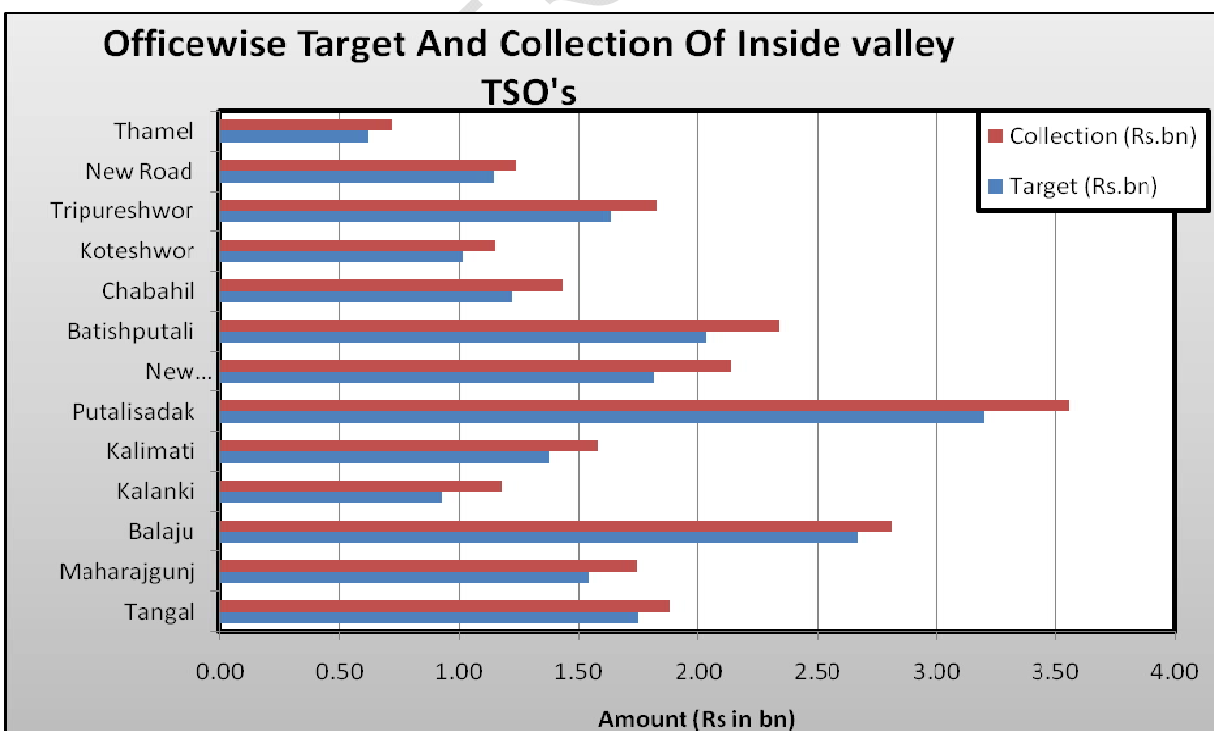


चित्र नं. १८

३.११ उपत्यका भित्रका करदाता सेवा कार्यालयको राजस्व संकलनको अवस्था

आ.व. २०७३/०७४ मा उपत्यकाभित्र रहेका करदाता सेवा कार्यालयहरूलाई रु. २१ अर्ब लक्ष्य तोकिएकोमा लक्ष्यको तुलनामा ११३ प्रतिशत अर्थात् रु २३ अर्ब ६४ करोड संकलन भएको छ । उपत्यकाभित्र रहेका करदाता सेवा कार्यालयहरूलाई तोकिएको लक्ष्यमा असुली प्रतिशतका आधारमा सबैभन्दा बढी करदाता सेवा कार्यालय कलंकीले १२६.७६ प्रतिशत प्रगति गरेको छ । त्यसैगरी सेवा कार्यालयहरू मध्ये लक्ष्यको तुलनामा सबैभन्दा कम करदाता सेवा कार्यालय बालाजुले १०५.३५ प्रतिशत प्रगति हासिल गरेको छ ।

तालिका नं. २२ उपत्यका भित्रका करदाता सेवा कार्यालयको राजस्व लक्ष्य र संकलन				
Office Name	Target (Rs.bn)	Collection (Rs.bn)	Achievemnt	Contribution on Total Inland Revenue Collection
Tangal	1.75	1.88	107%	0.73%
Maharajgunj	1.54	1.75	113%	0.68%
Balaju	2.67	2.82	105%	1.09%
Kalanki	0.93	1.18	127%	0.46%
Kalimati	1.38	1.58	114%	0.61%
Putalisadak	3.21	3.56	111%	1.38%
New Baneshwor	1.82	2.15	118%	0.83%
Batishputali	2.04	2.35	115%	0.91%
Chabahil	1.23	1.44	117%	0.56%
Koteshwor	1.02	1.15	113%	0.45%
Tripureshwor	1.64	1.83	112%	0.71%
New Road	1.15	1.25	109%	0.48%
Thamel	0.62	0.72	115%	0.28%
Total	21.00	23.64	113%	9.16%

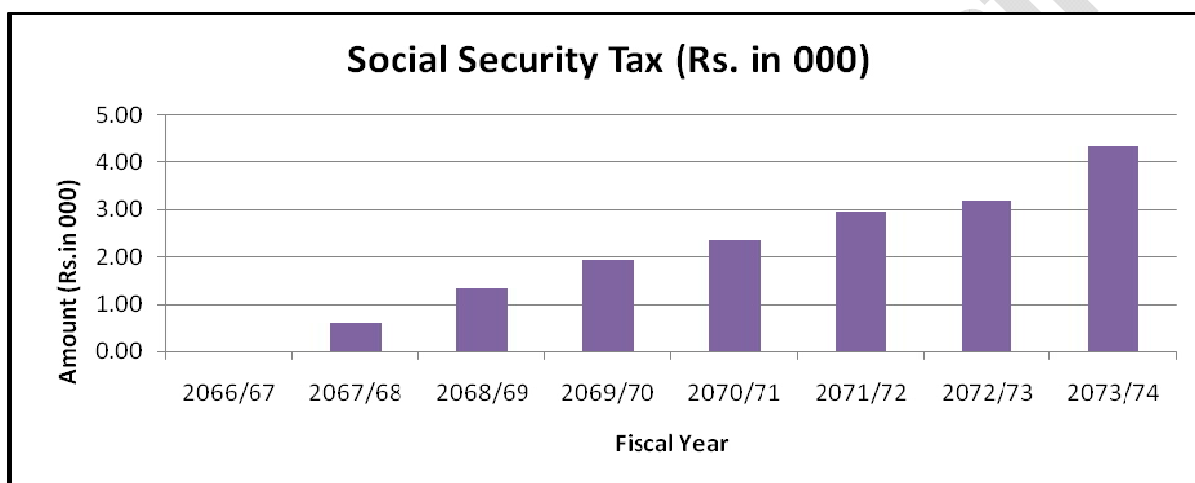


चित्र नं. १९

३.१२ सामाजिक सुरक्षा कर

आर्थिक वर्ष २०६६/०६७ देखि सामाजिक सुरक्षा कर लगाउने व्यवस्था शुरु भएको थियो । पारिश्रमिक आय आर्जन गर्ने व्यक्तिहरुबाट करयोग्य आयको १ प्रतिशत सामाजिक सुरक्षा कर लगाउन थालिएको थियो । आ.व. २०६६/०६७ देखि २०७३/०७४ सम्मको सामाजिक सुरक्षा कर संकलनको अवस्था विश्लेषण गर्दा आर्थिक वर्ष २०६६/६७ मा रु. ८६ हजार संकलन भएकोमा आर्थिक वर्ष २०७३/७४ मा आइपुग्दा रु. ४ अर्ब ३३ करोड संकलन भएको देखिन्छ ।

तालिका २३ : सामाजिक सुरक्षा कर (Rs in 000)								
Fiscal Year	2066/67	2067/68	2068/69	2069/70	2070/71	2071/72	2072/73	2073/74
Social Security Tax (Rs. in 000)	86	614145	1334557	1925947	2351743	2949891	3201204	4332855



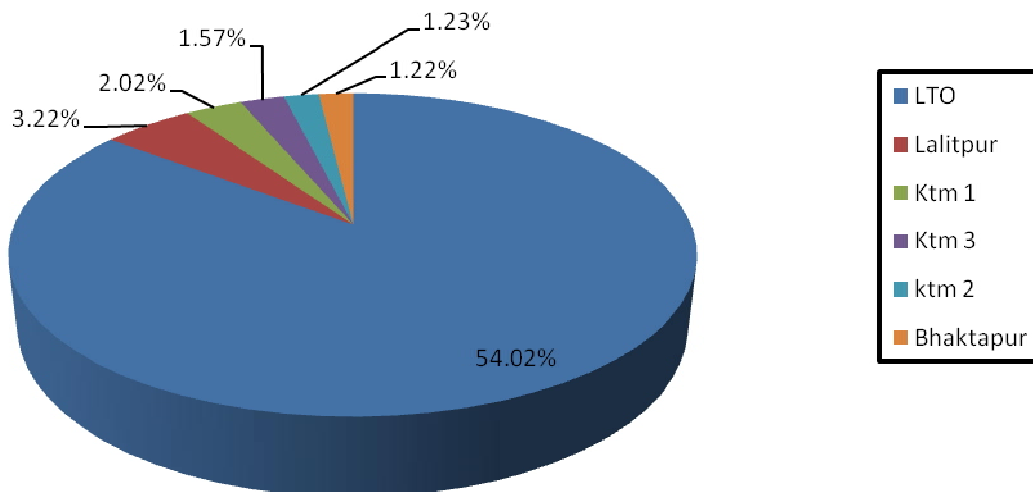
चित्र नं. २०

३.१३ उपत्यकाभित्रका आन्तरिक राजस्व कार्यालयहरुको राजस्वमा योगदान

काठमाडौं उपत्यकाभित्र रहेका ठूला करदाता कार्यालय, आन्तरिक राजस्व कार्यालय काठमाडौं क्षेत्र नं. १, २ र ३ आन्तरिक राजस्व कार्यालय, ललितपुर र आन्तरिक राजस्व कार्यालय भक्तपुरको राजस्वमा योगदान निम्न तालिकामा उल्लेख गरिएको छ ।

तालिका नं. २४: उपत्यका भित्रका आन्तरिक राजस्व कार्यालयको राजस्व संकलन (०००)				
Office Name	Target (000)	Collection (000)	Achievemnt	Contribution on Total Inland Revenue Collection
LTO	122969562	139453528	113%	54.02%
Lalitpur	7645607	8305356	109%	3.22%
Ktm 1	5204833	5209793	100%	2.02%
Ktm 3	4044824	4050840	100%	1.57%
ktm 2	2782828	3182369	114%	1.23%
Bhaktapur	2679760	3158367	118%	1.22%

Contribution on Total Inland Revenue Collection



चित्र नं. २९

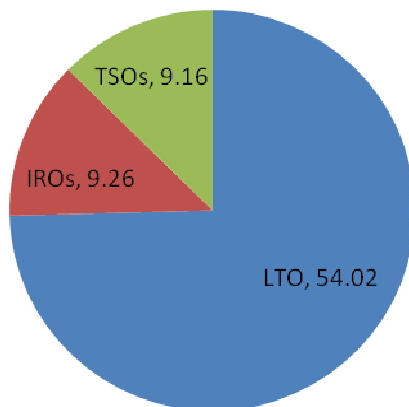
राजस्व संकलनको दृष्टिले ठूला करदाताको हिस्सा कुल आन्तरिक राजस्वमा ५४.०२ प्रतिशत रहेको छ । त्यसैगरी आन्तरिक राजस्व कार्यालयहरु ललितपुर, काठमाण्डौ क्षेत्र नं. १, ३ र २ र भक्तपुरको योगदान क्रमशः ३.२२, २.०२, १.५७, १.२३ र १.२२ प्रतिशत रहेको छ ।

३.१४ उपत्यका भित्रका ठूला करदाता, आन्तरिक राजस्व कार्यालयहरु र करदाता सेवा कार्यालयको राजस्वमा योगदान

उपत्यकाभित्रका आन्तरिक राजस्व कार्यालयको कुल राजस्व असुलीमा योगदान ९.२६ प्रतिशत छ भने उपत्यका भित्रका सेवा कार्यालयहरुको योगदान ९.१६ प्रतिशत रहेको छ ।

तालिका नं. २५ ठूला करदाता कार्यालय, उपत्यकाभित्रका आन्तरिक राजस्व कार्यालय र करदाता सेवा कार्यालयको राजस्व संकलन संरचना			
S.N.	Nature of Office	Contribution on Total Inland Revenue Collection	Total Revenue Collection(000)
1	LTO	54.02	139453528
2	IROs	9.26	23906725
3	TSOs	9.16	23643900

Contribution of inside valley offices on Total Inland Revenue Collection



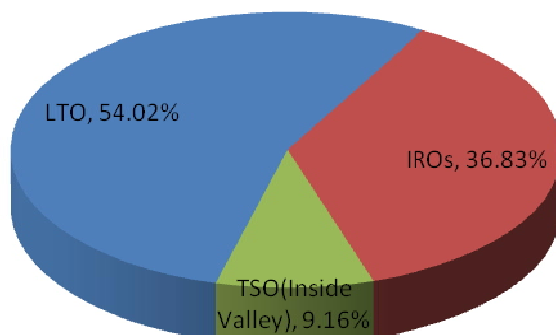
चित्र नं. २२

३.१५ ठूला करदाता कार्यालय, आन्तरिक राजस्व कार्यालयहरु र काठमाण्डौं उपत्यकाभित्रका करदाता सेवा कार्यालयहरुको राजस्व संकलन संरचना

कुल आन्तरिक राजस्व संकलनमा ठूला करदाता कार्यालयको योगदान ५४.०२ प्रतिशत रहेको छ । २३ वटा आन्तरिक राजस्व कार्यालयहरुले संकलन गरेको राजस्वको योगदान कुल राजस्वमा ३६.८३ प्रतिशत हुन आँउछ । त्यसैगरी काठमाण्डौंभित्रका १३ वटा करदाता सेवा कार्यालयको योगदान कुल राजस्वमा ९.१६ प्रतिशत रहेको छ । जसलाई निम्नानुसार देखाईएको छ ।

तालिका नं. २६ ठूला करदाता कार्यालय, आन्तरिक राजस्व कार्यालय र काठमाण्डौं उपत्यकाभित्रका करदाता सेवा कार्यालयको राजस्व संकलन संरचना			
S. N.	Nature of Office	Contribution on Total Inland Revenue Collection	Total Revenue Collection(000)
1	LTO	54.02%	139453528
2	IROs	36.83%	95077557
3	TSO(Inside Valley)	9.16%	23643900
Total		100%	258174985

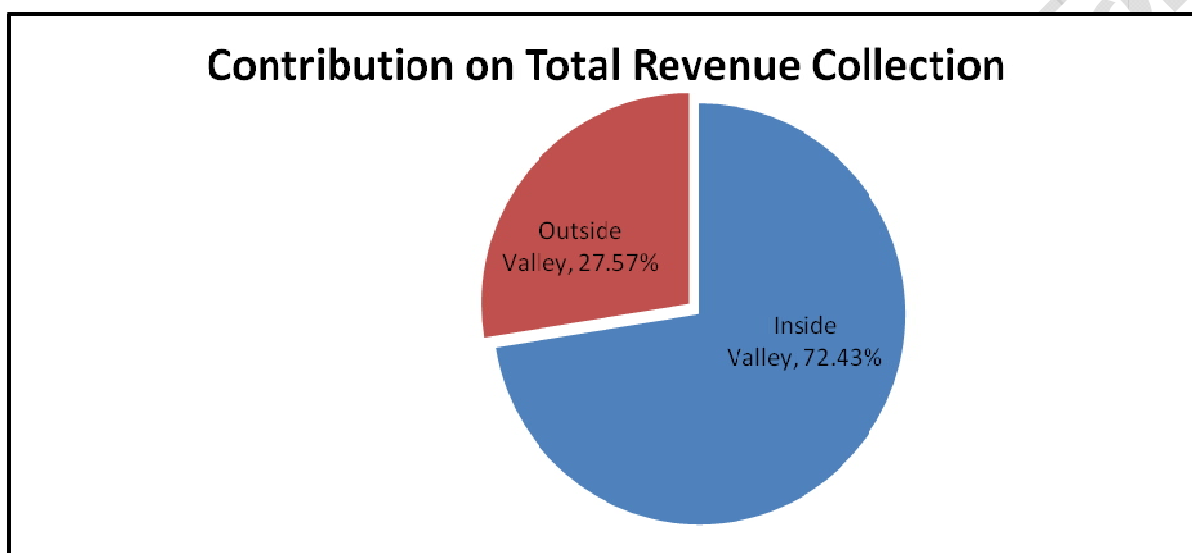
Contribution on Total Inland Revenue Collection



चित्र नं. २३

३.१६ उपत्यकाभित्रका ठूला करदाता कार्यालय, आन्तरिक राजस्व कार्यालय र करदाता सेवा कार्यालयको र उपत्यका बाहिरका आन्तरिक राजस्व कार्यालयहरूको राजस्व संकलन संरचना

तालिका नं. २७ उपत्यका भित्रका कार्यालय र उपत्यका बाहिरका कार्यालयको राजस्व संकलनमा योगदान		
Office Location	Total Revenue Collection(000)	Contribution on Total Inland Revenue Collection
Inside Valley	187004153	72.43%
Outside Valley	71170832	27.57%

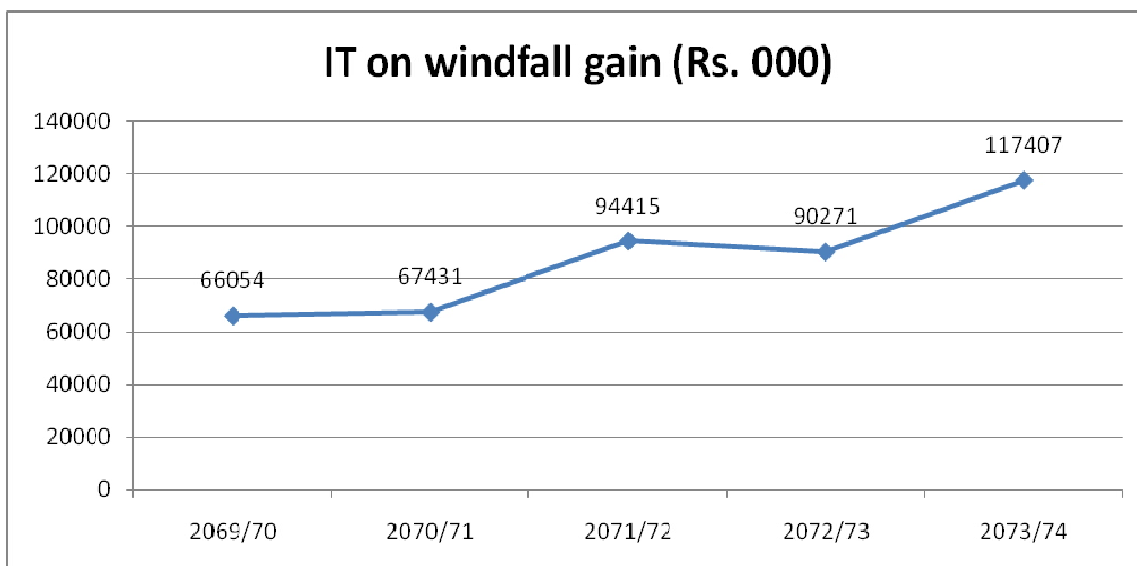


चित्र नं. २४

३.१७ आकस्मिक लाभकर

आ.व. २०६९/७० देखि आ.व. २०७३/७४ सम्मको आकस्मिक लाभकरको प्रवृत्ति हेर्दा आ.व. २०६९/७० देखि वृद्धि हुँदै गई आ.व. २०७१/७२ मा उच्च वृद्धि भएको देखिन्छ भने आ.व. २०७२/७३ मा केही घटन गएको छ आ.व. २०७३/७४ मा आँउदा पुनः उल्लेख्य वृद्धि भएको देखिन्छ। जसलाई तलको तालिकामा देखाईएको छ।

तालिका २८ : Income Tax on windfall gain(in Rs.000)					
Fiscal Year	2069/70	2070/71	2071/72	2072/73	2073/74
IT on windfall gain (Rs. 000)	66054	67431	94415	90271	117407

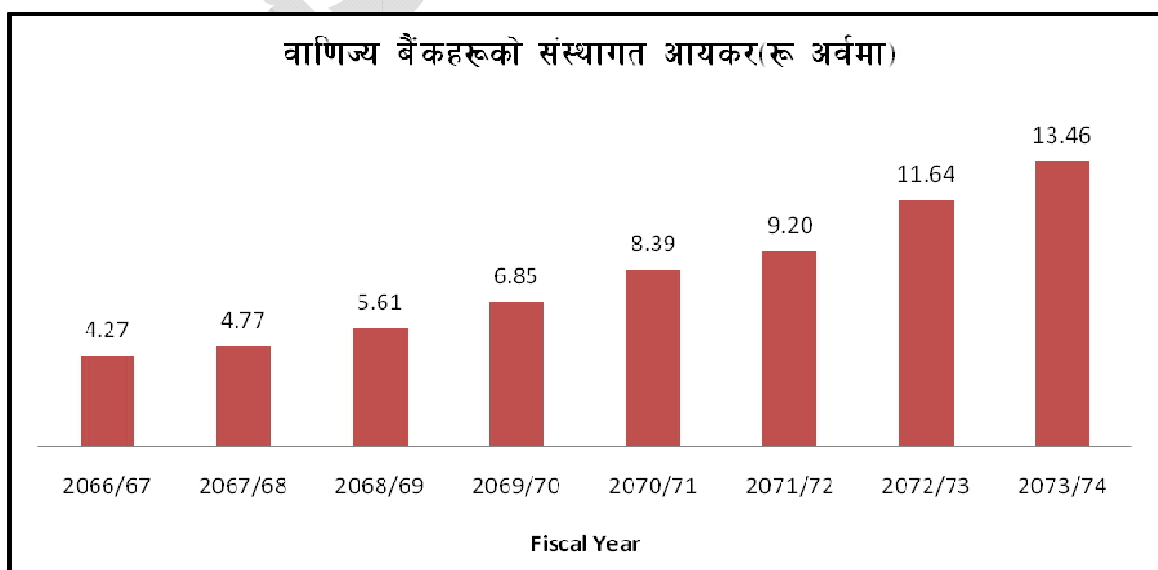


चित्र नं. २५

३.१८ वाणिज्य बैंकहरूको संस्थागत आयकरको अवस्था

आर्थिक वर्ष २०६६/६७ मा आयकरमा वाणिज्य बैंकको आयकरको हिस्सा रु ४ अर्ब २७ करोड २० लाख ८४ हजार रहेकोमा आर्थिक वर्ष २०७३/७४ मा यसको हिस्सा बढ्न गई रु १३ अर्ब ४६ करोड २७ लाख ८ हजार पुग्न गएको देखिन्छ ।

तालिका २९ : वाणिज्य बैंकहरूको संस्थागत आयकर (Rs in 000)								
Fiscal Year	2066/67	2067/68	2068/69	2069/70	2070/71	2071/72	2072/73	2073/74
Income Tax (Rs. 000)	4272084	4774252	5611324	6850506	8387219	9195432	11641109	13462708

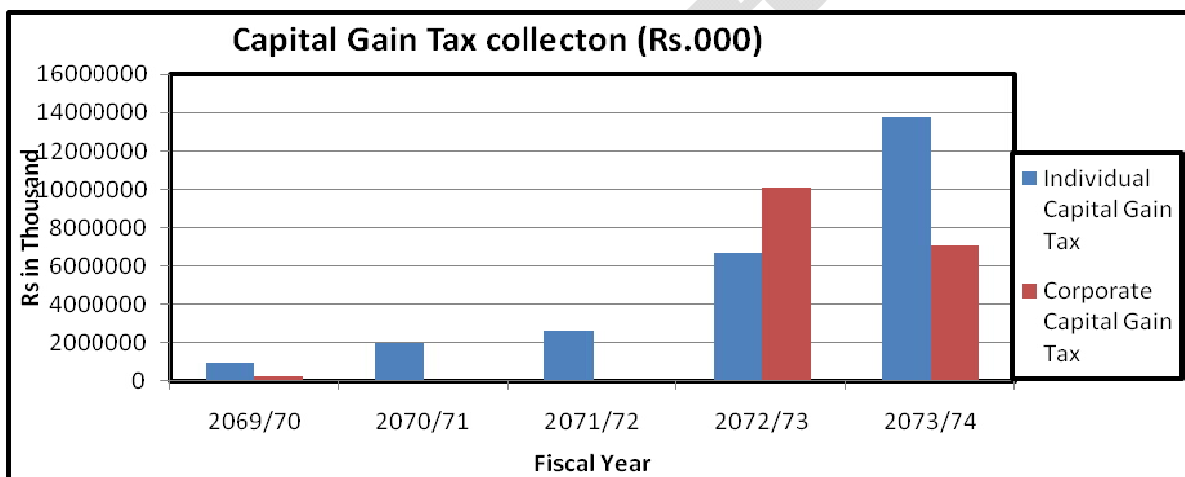


चित्र नं. २६

३.१९ पूँजीगत लाभकर

आय आर्जनका सबै स्रोतहरूलाई आयकरको दायरामा ल्याई करको आधार विस्तार गर्ने सन्दर्भमा वि.सं. २०५८ देखि पूँजीगत लाभमा कर लगाउन थालिएको हो । यो कर व्यक्तिगत र संस्थागत रूपमा लगाइदै आएको छ । आ.व. २०६९/७० देखि आ.व. २०७३/७४ सम्मको पूँजीगत लाभकर असुलीलाई तलको तालिकामा देखाईएको छ । जसलाई विश्लेषण गर्दा पूँजीगत लाभकर असुली प्रत्येक वर्ष बढ्दै गएको देखिन्छ । पूँजीगत लाभकरबाट प्राप्त राजस्वको योगदानलाई विश्लेषण गर्दा यसको योगदानको अंश बढ्दै जानुले पूँजीगत लाभकर राजस्वको महत्वपूर्ण स्रोतको रूपमा विकास हुँदै गएको देखिन्छ । खासगरी, घरजग्गाको कारोबार र मूल्य बढ्दै जानु साथै सेयर कारोबार र सेयर सुचकांक बढ्दै गएको हुँदा पूँजीगत लाभकरमा पनि बढ्दै गएको छ ।

Heading	2069/70	2070/71	2071/72	2072/73	2073/74
Individual Capital Gain Tax	951535	1995560	2620571	6669592	13726463
Corporate Capital Gain Tax	220677	15580	44992	10049691	7018055
Total Capital Gain Tax	1172212	2011140	2665563	16719283	20744517

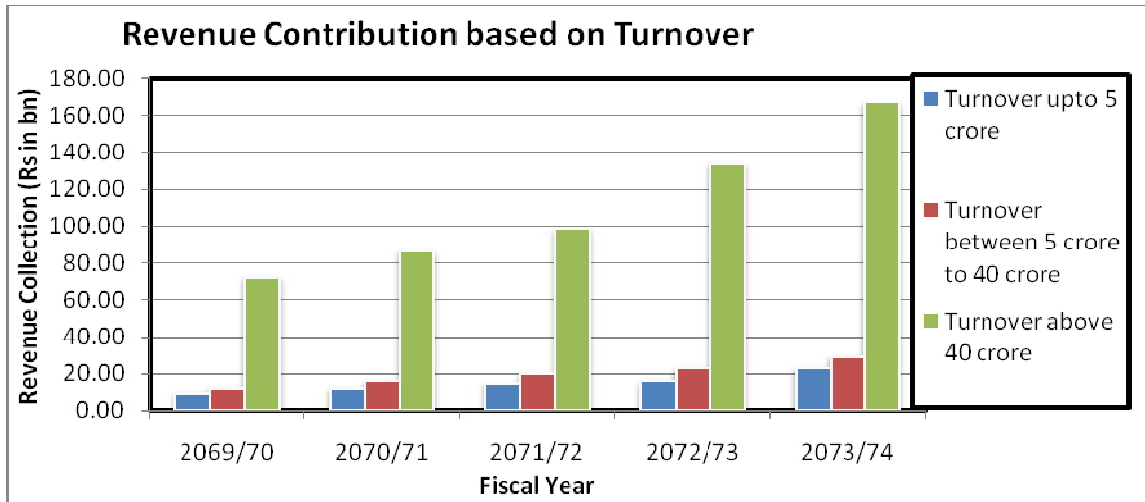


चित्र नं. २७

३.२० कारोबार (Turnover) को आधारमा राजस्व संकलनको अवस्था

वार्षिक कारोबार ५ करोडसम्म गर्ने करदाता, ५ करोडदेखि ४० करोडसम्मको वार्षिक कारोबार गर्ने करदाता र ४० करोडभन्दा माथिको कारोबार गर्ने करदाता गरी करदातालाई वर्गिकरण गरेर हेर्दा राजस्व संकलनमा देहायको योगदान रहेको देखिन्छ ।

Heading	2069/70	2070/71	2071/72	2072/73	2073/74
Turnover upto 5 crore	9.71	12.11	14.76	16.11	23.10
Turnover between 5 crore to 40 crore	12.19	16.10	20.18	23.04	29.40
Turnover above 40 crore	72.49	86.91	99.11	134.40	167.36



चित्र नं. २८

IRD IT VAT PPAN EXCISE REGISTRATION STATU UPTO 2073.074

OFFCODE	OFFICE_NAME	IT	VAT	EXCISE	PPAN
11	I. R. O. Bhadrapur	30,208	3,872	2,286	16,419
12	I. R. O. Biratnagar	36,738	6,250	2,956	30,905
13	I. R. O. Dharan	15,144	1,807	839	18,736
14	I. R. O. Janakpur	44,130	6,299	1,140	18,498
15	I. R. O. Lahan	32,017	3,914	1,195	12,010
16	I. R. O. Simra	14,602	1,793	768	13,716
17	I. R. O. Birgunj	23,809	6,811	437	17,468
18	I. R. O. Hetauda	13,992	3,114	719	14,884
19	I. R. O. Bharatpur	41,507	6,279	3,893	28,139
20	I. R. O. Dhangadi	38,519	4,116	3,086	21,864
21	I. R. O. Mahendranagar	21,719	2,494	2,992	9,610
22	I. R. O. Pokhara	54,015	8,840	4,712	38,723
23	I. R. O. Lalitpur	42,357	11,157	1,065	41,188
24	I. R. O. Bhairahawa	23,531	3,555	2,217	18,841
25	I. R. O. Kathmandu 3	2,117	1,241	14	33,833
26	I. R. O. Nepalganj	40,775	5,477	2,487	22,743
27	I. R. O. Kathmandu 1	1,415	1,031	18	46,576
28	I. R. O. Kathmandu 2	792	578	4	11,515
29	I. R. O. Bhaktapur	30,113	5,911	929	19,043
30	I. R. O. Krishnanagar	17,263	1,960	1,061	11,010
33	I. R. O. Butwal	31,081	5,104	2,413	14,170
51	I. R. O. Dang	32,211	3,525	1,542	21,735
52	LTO	1,222	900	2	2
1101	T.S.O. Illam	6,669	464	569	3,609
1102	T.S.O. Damak	11,821	1,330	570	3,145
1301	T.S.O. Itahari	18,768	2,394	1,070	5,023
1302	T.S.O. Dhankuta	3,916	336	370	1,713
1401	T.S.O. Bardibash	2	0	0	0
1402	T.S.O. Jaleswor	1	0	0	0
1501	T.S.O. Gaighat	7,040	924	194	6,592
1601	T.S.O. Gaur	10,811	1,535	463	2,489
2201	T.S.O. Damauli	9,605	1,064	940	2,830
2202	T.S.O. Baglung	5,042	551	431	3,126
2501	T.S.O. Tangal	10,352	3,219	512	16,243
2502	T.S.O. Maharajgunj	25,401	6,312	1,456	12,969
2503	T.S.O. Balaju	30,336	7,155	1,663	8,365
2504	T.S.O. Kalanki	23,054	4,137	1,104	11,304
2505	T.S.O. Kalimati	17,361	4,516	902	13,215
2601	T.S.O. Surkhet	11,718	1,375	772	1,653
2602	T.S.O. Jumla	2,914	319	1	861
2701	T.S.O. Putalisadak	21,605	7,861	620	27,982
2702	T.S.O. Naya Baneshwor	20,741	7,881	709	15,605
2703	T.S.O. BattishPutali	11,965	3,584	624	12,280
2704	T.S.O. Chabahil	29,229	6,013	1,351	10,160
2705	T.S.O. Koteshwor	12,495	3,654	618	10,619
2801	T.S.O. Tripureshwor	10,063	3,846	289	13,164
2802	T.S.O. Nayasadak	14,497	6,277	200	7,988
2803	T.S.O. Thamel	9,535	2,442	246	10,010
2901	T.S.O. Dhulikhel	12,012	2,072	632	2,148
3301	T.S.O. Tansen	6,079	662	697	3,177
TOTAL		932,309	175,951	53,778	687,898

IRD VAT REGISTRATION IN FY 2073.074

OFFCODE	OFFICE_NAME	MONTHLY	TRIMESTER	BIOMONTHLY	Total
11	I. R. O. Bhadrapur	431	0	0	431
12	I. R. O. Biratnagar	446	0	0	446
13	I. R. O. Dharan	197	0	0	197
14	I. R. O. Janakpur	909	3	0	912
15	I. R. O. Lahan	567	1	0	568
16	I. R. O. Simra	164	0	0	164
17	I. R. O. Birgunj	705	1	0	706
18	I. R. O. Hetauda	235	2	0	237
19	I. R. O. Bharatpur	738	2	0	740
20	I. R. O. Dhangadi	511	9	0	520
21	I. R. O. Mahendranagar	205	2	0	207
22	I. R. O. Pokhara	749	1	0	750
23	I. R. O. Lalitpur	879	3	0	882
24	I. R. O. Bhairahawa	385	2	0	387
25	I. R. O. Kathmandu 3	48	0	0	48
26	I. R. O. Nepalganj	652	7	0	659
27	I. R. O. Kathmandu 1	30	0	0	30
28	I. R. O. Kathmandu 2	17	0	0	17
29	I. R. O. Bhaktapur	793	0	0	793
30	I. R. O. Krishnanagar	171	2	0	173
33	I. R. O. Butwal	427	4	0	431
51	I. R. O. Dang	495	1	0	496
52	LTO	19	0	0	19
1101	T.S.O. Illam	56	0	0	56
1102	T.S.O. Damak	154	0	0	154
1301	T.S.O. Itahari	276	0	0	276
1302	T.S.O. Dhankuta	30	0	0	30
1501	T.S.O. Gaighat	111	0	0	111
1601	T.S.O. Gaur	227	6	0	233
2201	T.S.O. Damauli	53	0	0	53
2202	T.S.O. Baglung	67	0	0	67
2501	T.S.O. Tangal	288	0	0	288
2502	T.S.O. Maharajgunj	513	1	0	514
2503	T.S.O. Balaju	689	1	0	690
2504	T.S.O. Kalanki	474	0	0	474
2505	T.S.O. Kalimati	312	1	0	313
2601	T.S.O. Surkhet	178	2	0	180
2602	T.S.O. Jumla	36	1	0	37
2701	T.S.O. Putalisadak	674	2	0	676
2702	T.S.O. Naya Baneshwor	647	1	0	648
2703	T.S.O. BattishPutali	303	0	0	303
2704	T.S.O. Chabahil	610	3	0	613
2705	T.S.O. Koteswor	273	0	0	273
2801	T.S.O. Tripureswor	274	0	0	274
2802	T.S.O. Nayasadak	294	1	0	295
2803	T.S.O. Thamel	140	0	0	140
2901	T.S.O. Dhulikhel	236	2	0	238
3301	T.S.O. Tansen	64	1	0	65
	TOTAL	16,752	62	0	16,814

IRD REGISTRATION INCOME TAX BY TAXPAYER'S TYPE IN 2073.074

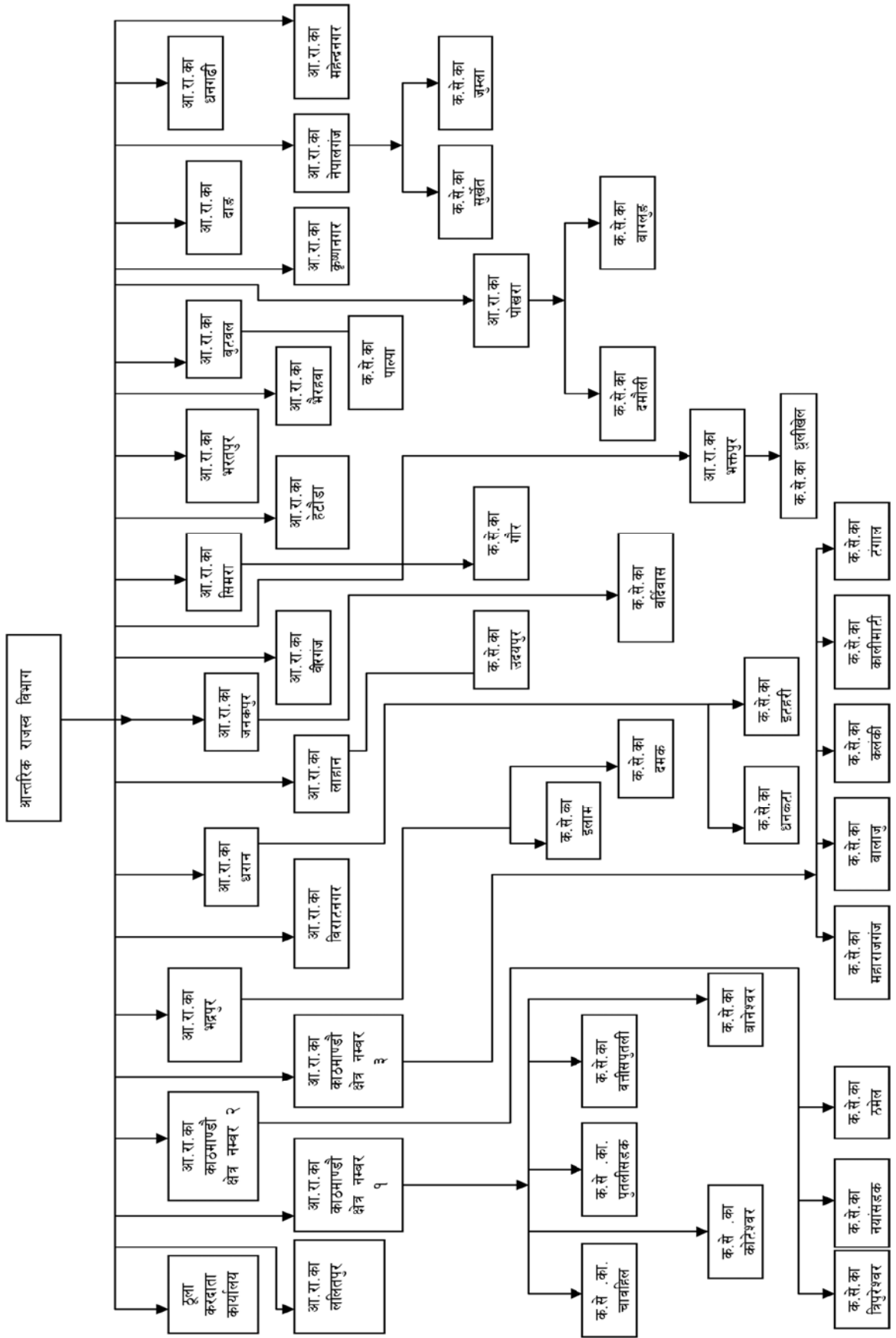
OFFCODE	OFFICE_NAME	INDIVIDUAL	PRIVATE_LIMITED	PUBLIC_LIMITED	COOPERATIVE	CORPORATION	PARTNERSHIP_FIRMS	PAROPKARI	NGO	INGO	EDUCATIONAL	HOSPITALS	OTHERS	TOTAL
11	I. R. O. Bhadrapur	2,698	221	0	50	11	88	22	90	0	3	0	12	3,195
12	I. R. O. Biratnagar	3,172	284	0	32	6	120	4	16	1	0	0	109	3,744
13	I. R. O. Dharan	1,386	125	0	44	0	22	22	39	0	3	0	40	1,681
14	I. R. O. Janakpur	4,640	549	2	175	1	50	169	145	2	1	0	54	5,788
15	I. R. O. Lahan	3,625	265	0	132	0	59	3	134	0	0	0	19	4,237
16	I. R. O. Simra	1,604	76	0	34	3	18	2	86	1	0	0	9	1,833
17	I. R. O. Birgunj	1,990	151	1	27	1	51	2	45	13	0	0	11	2,292
18	I. R. O. Hetauda	1,364	119	0	13	1	41	1	50	0	0	0	32	1,621
19	I. R. O. Bharatpur	4,402	438	4	31	0	152	36	38	2	1	0	144	5,248
20	I. R. O. Dhangadi	4,021	211	2	86	0	117	7	57	0	0	0	100	4,601
21	I. R. O. Mahendranagar	2,613	78	0	41	1	112	3	41	0	1	0	67	2,957
22	I. R. O. Pokhara	4,555	771	6	105	3	118	7	169	0	3	0	10	5,747
23	I. R. O. Lalitpur	2,405	1,448	7	34	0	114	61	93	11	2	0	205	4,380
24	I. R. O. Bhairahawa	2,313	188	2	65	1	73	15	57	0	2	0	9	2,725
25	I. R. O. Kathmandu 3	54	23	0	1	0	2	0	3	0	0	0	6	89
26	I. R. O. Nepalganj	3,979	277	3	119	0	114	6	144	2	7	0	14	4,665
27	I. R. O. Kathmandu 1	14	6	0	0	0	3	0	0	0	0	0	7	30
28	I. R. O. Kathmandu 2	4	7	0	0	0	0	0	0	0	0	0	2	13
29	I. R. O. Bhaktapur	2,622	655	2	67	3	136	17	229	1	0	0	127	3,859
30	I. R. O. Krishnanagar	1,602	43	2	33	6	53	2	15	0	0	0	22	1,778
33	I. R. O. Butwal	2,986	304	2	39	0	102	5	28	0	1	0	93	3,560
51	I. R. O. Dang	4,225	265	4	100	0	115	1	15	0	0	0	86	4,811
52	LTO	0	14	0	0	0	1	0	0	0	0	0	2	17
1,101	T.S.O. Illam	693	38	0	29	0	25	0	59	0	0	0	2	846
1,102	T.S.O. Damak	1,746	75	0	21	0	20	13	17	1	0	0	12	1,905
1,301	T.S.O. Itahari	2,080	182	2	32	0	46	49	14	0	1	0	122	2,528
1,302	T.S.O. Dhankuta	456	19	1	13	0	7	4	0	0	0	0	5	505
1,501	T.S.O. Gaighat	740	48	0	26	1	20	0	29	0	0	0	0	864
1,601	T.S.O. Gaur	1,271	50	0	31	0	26	5	81	0	1	0	78	1,543
2,201	T.S.O. Damauli	1,304	90	4	25	0	20	3	6	0	1	0	3	1,456
2,202	T.S.O. Baglung	453	42	0	14	0	8	0	10	0	1	0	3	531
2,501	T.S.O. Tangal	264	496	4	1	0	21	29	16	2	0	0	29	862
2,502	T.S.O. Maharajgunj	1,092	1,263	3	6	0	59	10	132	1	1	0	25	2,592

2,503	T.S.O. Balaju	2,469	1,060	3	41	2	84	19	232	0	0	0	80	3,990
2,504	T.S.O. Kalanki	1,754	604	2	31	0	51	1	116	1	1	0	4	2,565
2,505	T.S.O. Kalimati	794	470	4	10	0	44	21	33	0	2	0	12	1,390
2,601	T.S.O. Surkhet	1,367	75	0	34	0	51	2	31	0	0	0	1	1,561
2,602	T.S.O. Jumla	226	10	2	16	1	8	5	11	0	1	0	1	281
2,701	T.S.O. Putalisadak	466	1,005	25	4	0	36	0	90	1	0	0	9	1,636
2,702	T.S.O. Naya Baneshwor	566	890	9	1	0	35	4	75	1	0	0	119	1,700
2,703	T.S.O. BattishPutali	423	608	6	0	0	18	22	16	2	0	0	42	1,137
2,704	T.S.O. Chabahil	1,557	1,033	4	6	0	77	52	143	3	0	0	56	2,931
2,705	T.S.O. Koteswor	695	582	0	2	0	29	28	45	0	0	0	35	1,416
2,801	T.S.O. Tripureswor	306	321	9	1	0	19	43	13	0	0	0	19	731
2,802	T.S.O. Nayasadak	637	220	2	8	0	34	14	5	0	0	0	0	920
2,803	T.S.O. Thamel	391	193	0	1	0	16	2	13	1	1	0	4	622
2,901	T.S.O. Dhulikhel	1,160	135	0	38	0	50	6	80	0	0	0	15	1,484
3,301	T.S.O. Tansen	599	24	0	24	1	9	6	3	0	0	0	7	673
	TOTAL	79,783	16,051	117	1,643	42	2,474	723	2,764	46	34	0	1,863	105,540

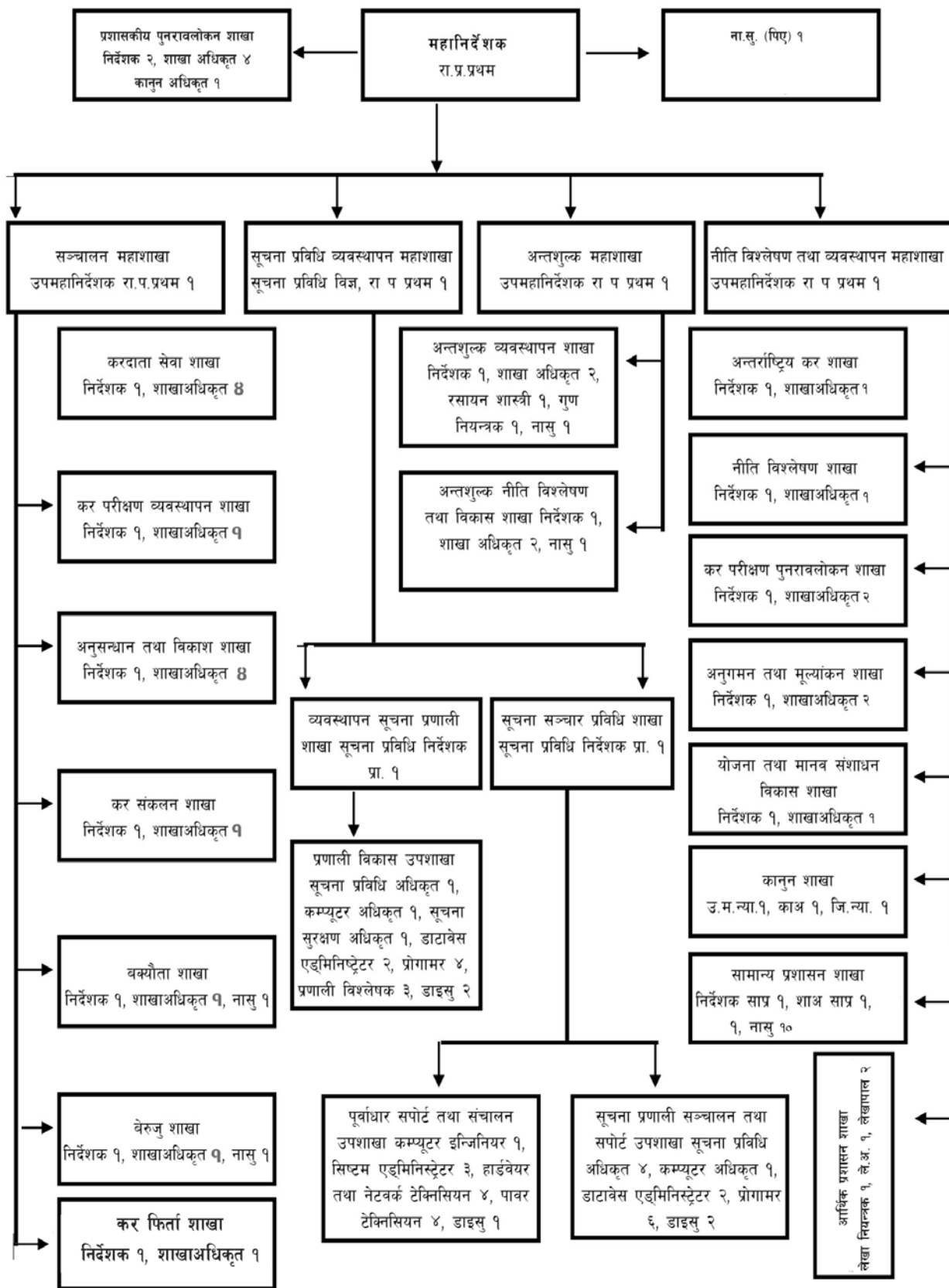
Comparative Performance of collection of FY 2073/74 Inland Revenue Department						
SNo.	Revenue Head	2 years before	Last Year	Change % Compared to Last Year	Current Year	Change % Compared to Last Year
Corporate Income Tax						
1	Government Corporation - 11121	4415414499	3586052241	-18.78	7403576318	106.45
2	Public Limited Companies - 11122	20476589895	27280789324	33.23	33516704808	22.86
3	Private Limited Companies - 11123	21760204499	25463312746	17.02	32340881386	27.01
4	Other Companies - 11124	4600765227	4623301069	0.49	5586371069	20.83
Total		51252974120	60953455380	18.93	78847533581	29.36
Personal Income Tax						
5	Personal Income Tax & Proprietorship - 11111	8581083691	9510094957	10.83	12720551039	33.76
6	Remuneration - 11112	11395855388	13499018617	18.46	14504008932	7.44
7	Social Security Tax - 11211	2948887927	3194541572	8.33	4332641719	35.63
8	Capital Gain Tax Individual - 11113	2621182383	6681891437	154.92	7035403478	5.29
Total		25547009389	32885546583	28.73	38592605168	17.35
Investment Income Tax						
9	Rent & Lease - 11131	2660335822	3329747102	25.16	4054723765	21.77
10	Interest - 11132	6128918946	6857833740	11.89	8594610908	25.33
11	Capital Gain Tax Corporate - 11125	44992798	10049691875	22236.22	13726450906	36.59
12	Dividend - 11133	2126979562	2396352357	12.66	3727354566	55.54
13	Other income of investment - 11134	34496762	21396150	-37.98	52167697	143.82
14	Windfall Gain Tax - 11135	91821234	92783512	1.05	117407123	26.54
15	Other Income Tax - 11136	588657578	505298960	-14.16	730531062	44.57
Total		11676202702	23253103696	99.15	31003246027	33.33
Value Added Tax						
16	Production -	12868267899	16223647115	26.07	21202515011	30.69

	11411					
17	Sales and Distribution - 11413	9252089756	13362601408	44.43	15021146818	12.41
18	Contract & Consultancy - 11414	6542466513	8246850991	26.05	10202764477	23.72
19	Tourism Industries - 11415	1756966647	1409842770	-19.76	1874111738	32.93
20	Other Services - 11416	7139533757	8643774202	21.07	10256887677	18.66
21	Reverse charge - 11417	2039686646	2012365971	-1.34	2573039426	27.86
Total		39599011218	49899082457	26.01	61130465147	22.51
Excise Tax						
22	Tobacco base (Cigarette/bidi) - 11421	7170905487	8949257245	24.8	11039583025	23.36
23	Liquor - 11422	12678206495	14501509308	14.38	18701547265	28.96
24	Beer - 11423	6860681906	8292965825	20.88	11194257297	34.98
25	Other Industrial Production - 11424	4339761668	4444983735	2.42	6315309186	42.08
Total		31049555556	36188716113	16.55	47250696773	30.57
Health Service Tax						
26	Health Service Tax - 11442	563384620	721916440	28.14	862761850	19.51
Total		563384620	721916440	28.14	862761850	19.51
Education Tax						
27	Education Fees (school,college) - 11443	306972464	366920811	19.53	426323068	16.19
28	Education Fees (foreign study) - 11444	154393731	199933973	29.5	314951106	57.53
Total		461366195	566854784	22.86	741274174	30.77
Total Tax Collection		1.6015E+11	2.04469E+11	27.67	2.58429E+11	26.39

आन्तरिक राजस्व विभाग मातहत कार्यालयहरूको संगठनात्मक तालिका



आन्तरिक राजस्व विभागको संगठनात्मक संरचना



विभाग अन्तर्गतका कार्यालयहरू र सम्पर्क टेलिफोन तथा फ्याक्स नं.

सि.नं.	कार्यालयको नाम	टेलिफोन नम्बर	फ्याक्स नं
१	आन्तरिक राजस्व कार्यालय, भद्रपुर	०२३ ४४५५०१२, ४५६७०२	०२३४५५०१९
१.१	करदाता सेवा कार्यालय, इलाम	०२७ ५२०११२	
१.२	करदाता सेवा कार्यालय, दमक	०२३ ५८५७५२	
२	आन्तरिक राजस्व कार्यालय, धरान	०२५ ५२०९८२, ५२०९८३,	०२५५२८२८३
२.१	करदाता सेवा कार्यालय इटहरी	०२५ ५८१६५५	
२.२	करदाता सेवा कार्यालय, धनकुटा	०२६ ५२०१४१	
३	आन्तरिक राजस्व कार्यालय, विराटनगर	०२१ ५३०१६६, ५२६३२३,	०२१५२२७१७
४	आन्तरिक राजस्व कार्यालय, लाहान	०३३ ५६०१८८, ५६०२४९	०३३५६०४४९
४.१	करदाता सेवा कार्यालय, गाईघाट	०३५ ४२१५४१	
५	आन्तरिक राजस्व कार्यालय, जनकपुर	०४१ ५२०१३६, ५२०४२३,	०४१५२०२९७
५.१	करदाता सेवा कार्यालय, बर्दिवास	०४४ ५५०४६९	
६	आन्तरिक राजस्व कार्यालय, सिमरा	०५३ ५२०९३०, ५२०११३,	०५३५२०७१३
६.१	करदाता सेवा कार्यालय, गौर	०५५ ५२०४२९	
७	आन्तरिक राजस्व कार्यालय, विरगंज	०५१ ५२२११२, ५२२०६६	०५१ ५२२११२
८	आन्तरिक राजस्व कार्यालय, हेटौडा	०५७५२३१०१, ५२०३०८	०५७५२०३०८
९	आन्तरिक राजस्व कार्यालय, भरतपुर	०५६५२०१०६, ५२३५५८	०५६५२६७७८
१०	आन्तरिक राजस्व कार्यालय, पोखरा	०६१४६४४४९, ४६४३६३	०६१४६४४४९
१०.१	करदाता सेवा कार्यालय, दमौली	०६५५६०१२९	०६५५६०१२९
१०.२	करदाता सेवा कार्यालय, बाग्लुङ्ग	०६८५२०१२९	
११	आन्तरिक राजस्व कार्यालय, भैरहवा	०७१ ४२०८५७, ४२०१७७	०७१४२१७६३
१२	आन्तरिक राजस्व कार्यालय, वुटवल	०७१ ४३७७७६, ४३८८६२	०७१४३८८६३
१२.१	करदाता सेवा कार्यालय, पात्सा	०७५५२०११७	५२२०४२
१३	आन्तरिक राजस्व कार्यालय, कृष्णनगर	०७६४२०६३२, ४२००३२	०७६४२००३२
१४	आन्तरिक राजस्व कार्यालय, दाङ	०८२५२२१०९, ५२०१७५	०८२५२०००९
१५	आन्तरिक राजस्व कार्यालय, नेपालगंज	०८१ ५२००२६, ५२०१५९,	०८१५२६२०९
१५.१	करदाता सेवा कार्यालय, सुर्खेत	०८३ ५२५१७२	
१५.२	करदाता सेवा कार्यालय, जुम्ला	०८७ ५२०५५२	

१६	आन्तरिक राजस्व कार्यालय, धनगढी	०९१ ५२१२०६	०९१५२१२०६
१७	आन्तरिक राजस्व कार्यालय, महेन्द्रनगर	०९९ ५२११०६, ५२१११८	०९९५२११०६
१८	आन्तरिक राजस्व कार्यालय, ललितपुर	०१ ५०१००९, ५०१०१०, ५०१०११,	०१५०१०१०
१९	आन्तरिक राजस्व कार्यालय, भक्तपुर	०१ ६६१२२२६, ६६१४७९५	०१६६१४७९५
१९.१	करदाता सेवा कार्यालय, धुलिखेल	०११ ४९०७८६	
२०	आन्तरिक राजस्व कार्यालय, काठमाडौं १	०१ ४२४१३०१, ४२२४९४२,,	०१४२२९८७३
२०.१	करदाता सेवा कार्यालय, चवहिल	०१ ४४८४३४०	०१४४७४५२२
२०.२	करदाता सेवा कार्यालय, कोटेश्वर	०१ ४४८९२४७, ४४८९२४८	०१४४८९२४७
२०.३	करदाता सेवा कार्यालय, पुतलीसडक	०१ ४२४३१७६,	०१४२४३१५६
२०.४	करदाता सेवा कार्यालय, वत्तिसपुतली	०१ ४११३६९०	०१४११३६९०
२०.५	करदाता सेवा कार्यालय, वानेश्वर	०१४४८४६७१, ४४८३६७२	०१४४८५५४३
२१	आन्तरिक राजस्व कार्यालय, काठमाडौं २	०१४२२२६०८, ४२२१९६६,	०१४२२२६०८
२१.१	करदाता सेवा कार्यालय, त्रिपुरेश्वर	०१४२३०४६४, ४२३०४६६	०१४२३०४६३
२१.२	करदाता सेवा कार्यालय, नयाँसडक	०१४२६६५७२, ४२६५०५५	०१४२६६६५३
२१.३	करदाता सेवा कार्यालय, ठमेल	०१४२१८९५३, ४२२७६२१,	०१४२२७६०४
२२	आन्तरिक राजस्व कार्यालय, काठमाडौं ३	०१४१५९७०, ४२८९१९,	०१४१०२८५
२२.१	करदाता सेवा कार्यालय, महाराजगंज	०१४४१९२६४	०१४४१९२६४
२२.२	करदाता सेवा कार्यालय, वालाजु	०१४३८९७९१, ४३८९७९२,	०१४३८९७९४
२२.३	करदाता सेवा कार्यालय, कलंकी	०१ ४२८५९५१, ४२८९९५२,	०१४२८५९५१
२२.४	करदाता सेवा कार्यालय, कालिमाटी	०१ ४२८३६५८	०१४२८२८१२
२२.५	करदाता सेवा कार्यालय, टंगाल	०१४४३९४७६, ४४३९४७७	०१४४३९४७६
२३	ठूला करदाता कार्यालय	०१५०१००५०, ५०१००५२,	०१५०१००५१



Call Center

मूल्य अभिवृद्धि कर , आय कर , अन्तःशुल्क र कर प्रशासन सम्बन्धी जानकारीका लागि टोल फ्री नम्बर १६६००१४०००० मा फोन गर्नुहोस् वा www.ird.gov.np मा Log-on गरी FAQ मा क्लिक गर्नुहोस् ।