


नेपाल सरकारको आय र व्ययको बार्षिक विवरण
आर्थिक वर्ष २०७४/७५



भाग १
मूल आर्थिक विवरण



महालेखा नियन्त्रक कार्यालय
काठमाण्डौं
मार्ग २८, २०७५



नेपाल सरकार
अर्थ मन्त्रालय

महालेखा नियन्त्रक कार्यालय
Financial Comptroller General Office

पत्र संख्या :- ०६५/६६
चलाने नं. :- १०९

महालेखा नियन्त्रक कार्यालय
अनामनगर, काठमाडौं


मिति: २०७५।०८।२८

विषय: आर्थिक विवरण २०७४/७५ को नेपाल सरकारको केन्द्रीय आर्थिक विवरण बारे।

श्री महालेखा परीक्षकको कार्यालय,
बबरमहल, काठमाण्डौं।

आर्थिक कार्यविधि ऐन, २०५५ को दफा १४ (१) बमोजिम पेश गर्नु पर्ने आर्थिक वर्ष २०७४/७५ को संचित कोष तथा अन्य केन्द्रीय आर्थिक विवरण भाग-१ देखि भाग-९ सम्म १/१ प्रतिका दरले यसै साथ संलग्न गरी प्रस्तुत गरेको छु।

OIC


.....
(सुरेश प्रधान)
महालेखा नियन्त्रक

बोधार्थ:-

श्री अर्थ मन्त्रालय,

सिंहदरवार, काठमाण्डौं:- उपयुक्त अनुसारको विवरण संलग्न छन्।



नेपाल सरकार
अर्थ मन्त्रालय

महालेखा नियन्त्रक कार्यालय
Financial Comptroller General Office

पत्र संख्या :- ०६४/६६
चलाने नं. :- १०९


महालेखा नियन्त्रक कार्यालय
अनामनगर, काठमाडौं

मिति: २०७५।०८।२८

विषय: आर्थिक विवरण २०७४/७५ को नेपाल सरकारको केन्द्रीय आर्थिक विवरण वारे।

श्री महालेखा परीक्षकको कार्यालय,
बबरमहल, काठमाण्डौं।

आर्थिक कार्यविधि ऐन, २०५५ को दफा १४ (१) बमोजिम पेश गर्नु पर्ने आर्थिक वर्ष २०७४/७५ को संचित कोष तथा अन्य केन्द्रीय आर्थिक विवरण भाग-१ देखि भाग-९ सम्म १/१ प्रतिका दरले यसै साथ संलग्न गरी प्रस्तुत गरेको छु।


(सुरेश प्रधान)
महालेखा नियन्त्रक

बोधार्थ:-

श्री अर्थ मन्त्रालय,

सिंहदरवार, काठमाण्डौं:- उपयुक्त अनुसारको विवरण संलग्न छन्।

आर्थिक वर्ष २०७४/७५ को वार्षिक आर्थिक विवरण सम्बन्धमा

आर्थिक कार्यविधि ऐन, २०५५ को दफा ३ ले नेपाल सरकारको संचित कोषको सञ्चालन गर्ने जिम्मेवारी महालेखा नियन्त्रक कार्यालयलाई प्रदान गरेको छ। यसै ऐनको दफा ४ ले तोकिएको सञ्चित कोषको लेखा अद्यावधिक राख्ने र त्यसको वार्षिक आर्थिक विवरण तयार गर्ने उत्तरदायित्व बमोजिम महालेखा नियन्त्रक कार्यालयले हरेक आर्थिक वर्ष सञ्चित कोषको वार्षिक आर्थिक विवरण तयार गर्दै आएको छ। सञ्चित कोषको वार्षिक आर्थिक विवरणका अतिरिक्त ऐनको दफा १४(१) मा उल्लेख भएबमोजिम विनियोजन, राजश्व, धरौटी, वैदेशिक अनुदान र ऋण सहायता तथा लगानीको एकीकृत आर्थिक विवरण समेत तयार गर्ने गरिएको छ। यस्तो विवरण तयार गर्दा आर्थिक कार्यविधि नियमावली, २०६४ को नियम ८७ मा तोकिएको प्रक्रिया र समयावधि (हरेक वर्षको पुष मसान्त) भित्रै केन्द्रीय आर्थिक विवरण तयार गरी महालेखापरीक्षकको कार्यालयमा पेश गर्ने गरिएको छ।

आर्थिक वर्ष २०७४/७५ को वार्षिक आर्थिक विवरणलाई व्यवस्थित रूप दिन कारोबारको प्रकृति अनुरूप विभिन्न ९ भागमा प्रतिवेदन तयार गरीएको छ। यस आर्थिक विवरणमा प्रस्तुत गरिएका विषयगत प्रतिवेदनको समष्टिगत प्रतिनिधित्व हुने गरी पहिलो भागलाई मूल आर्थिक विवरणको रूपमा प्रस्तुत गरिएको छ। यसमा नेपाल सरकारको आर्थिक वर्ष २०७४/७५ को सञ्चित कोषको अवस्था, सो वर्षको आय र व्ययको स्थिति, सञ्चित कोषमा व्ययभार भएका तथा विनियोजनबाट भएको खर्चको समष्टिगत आर्थिक विवरण, बजेट उपशीर्षकगत तथा खर्च शीर्षकगत, मन्त्रालय/निकायगत एवं जिल्लागत खर्चको सारांश विवरणहरूलाई समेटिएको छ। यसका अलावा खर्च लेखिएको तर विभिन्न कारणले साट्न बाँकी रहेको चेकको मन्त्रालयगत/जिल्लागत सारांश विवरण समेत मूल आर्थिक विवरणमा नै समावेश गरिएको छ। यस्तै राजश्व असूलीको समष्टिगत विवरण, धरौटीको मन्त्रालयगत सारांश विवरण, कार्य सञ्चालन कोष तथा अन्य विविध खाता समूहको एकीकृत आय व्यय विवरण, नेपाल सरकारको दायित्वमा रहेका ऋण, नेपाल सरकारबाट भएको शेयर तथा ऋण लगानी एवं वैदेशिक सहायताको परिचालन गर्दा सम्झौताका शर्त बमोजिम प्राप्त गर्नुपर्ने शोधभर्नाको सारांश विवरण पनि समष्टिगत आर्थिक प्रतिवेदनमा समावेश गरिएको छ।


पहिलो भागमा समष्टिगत आर्थिक विवरणको विश्लेषण प्रस्तुत गरिएको छ भने दोश्रो देखि नवौं भागसम्म सञ्चित कोष, वार्षिक विनियोजन, राजश्व, धरौटी, कार्य सञ्चालन तथा अन्य कोष, शोधभर्ना, ऋण तथा शेयर लगानी सम्बन्धी वार्षिक विषयगत प्रतिवेदनहरू क्रमशः प्रस्तुत गरिएका छन्।

आर्थिक विवरण तयारीका क्रममा सम्बन्धित केन्द्रीय निकाय, कोष तथा लेखा नियन्त्रक कार्यालय, सरकारी कारोबार गर्न तोकिएका बैंकहरू र नेपाल राष्ट्र बैंकबाट प्राप्त विवरणहरूलाई मूल आधारका

रूपमा लिईएको छ। लेखांकन तथा प्रतिवेदनका लागि यस कार्यालयको सिफारिसमा महालेखा परीक्षकबाट स्वीकृत ढाँचाको प्रयोग गर्ने र सो अनुरूप लेखांकन तथा प्रतिवेदन पद्धति सरल, पारदर्शी, व्यवस्थित र भरपर्दो बनाउन अवलम्बन गरिएका एकल कोष खाता प्रणाली (TSA), राजश्व व्यवस्थापन सूचना प्रणाली (RMIS) र अन्य तथ्याङ्कलाई वित्तीय व्यवस्थापन सूचना प्रणाली (FMIS) मा समावेश गरी विवरणहरूको तयारी, भिडान र समायोजन गर्ने कार्य गरिएको छ। यो आर्थिक विवरण तयारीका लागि आर्थिक कार्यविधि ऐन तथा नियमावलीमा भएका व्यवस्था, महालेखा परीक्षकबाट समय समयमा प्राप्त भएका निर्देशन समेतलाई मार्गदर्शनका रूपमा लिई विगतदेखि स्थापित अभ्याससमेतलाई आधार बनाई जिल्लागत तथा केन्द्रीय आर्थिक विवरणहरूलाई नेपाल राष्ट्र बैंकमार्फत प्राप्त बैंकिङ्ग विवरणसँग भिडान गरी तथ्याङ्कको एकीकरण (Consolidation) गरिएको छ।

यस वार्षिक आर्थिक विवरणलाई सही, भरपर्दो एवं पूर्णतः विश्वसनीय बनाउन यस कार्यालयले अधिकतम प्रयत्न गरेको भएतापनि कतिपय प्राविधिक तथा मानवीय पक्षमा रहने कमी कमजोरीका कारण केही त्रुटी भएका हुन सक्ने सम्भावनातर्फ सजग रहँदै यो विवरण उपर हुने लेखापरीक्षण तथा सरोकारवालाहरूको राय सुझाव, प्रतिक्रिया एवं पृष्ठपोषण समेतका आधारमा आवश्यक संशोधन एवं परिमार्जन गर्न सकिने छ।

यो आर्थिक विवरणले नेपाल सरकारको सञ्चित कोष तथा अन्य कोषहरूको अवस्थाको सही चित्रण गर्नेछ भन्ने आशा गरिएको छ। यो दस्तावेज नेपाल सरकारको वित्तीय प्रणालीको सम्बन्धमा अध्ययन, अनुसन्धान तथा जानकारीको चाहाना राख्ने सरोकारवालाहरूलाई सहज पहुँच होस् भन्ने अभिप्रायले कार्यालयको वेबसाईट www.fcgo.gov.np मा राखिएको छ। साथै नेपाल राष्ट्रिय पुस्तकालय एवं सम्बन्धित सरकारी निकायहरूमा समेत उपलब्ध गराउने व्यवस्था मिलाइएको छ।


.....
सुरिश-प्रधान
(महालेखा नियन्त्रक)

विषय सूची

भाग १: मूल आर्थिक विवरण

- नेपाल सरकारको आय व्ययको संक्षिप्त झलक
- सञ्चित कोषको अवस्था
- सञ्चित कोषको प्राप्ति र उपयोगको तुलनात्मक विवरण
- राजस्व असूली विवरण
- मन्त्रालयगत यथार्थ खर्च
- सेवा तथा क्षेत्रगत विवरण
- आर्थिक वर्गीकरण अनुसारको खर्च
- संचितकोष माथि व्ययभार र विनियोजन भएको रकमको केन्द्रीय आर्थिक विवरण
- खर्चको स्रोतगत आर्थिक विवरण
- सरकारी आय व्ययको जिल्लागत विवरण
- निकायगत बजेट र खर्चको तुलनात्मक विवरण
- कोष तथा लेखा नियन्त्रक कार्यालयगत खर्च विवरण
- निकायगत चेक साटन बाँकीको विवरण (electronic fund transfer भूक्तानी नभएको समेत)
- कोष तथा लेखा नियन्त्रक कार्यालयगत चेक साटन बाँकीको विवरण (electronic fund transfer भूक्तानी नभएको समेत)
- निकायगत भूक्तानी हुन बाँकीको विवरण
- कोष तथा लेखा नियन्त्रक कार्यालयगत भूक्तानी हुन बाँकीको विवरण
- RMIS र नेपाल राष्ट्र बैंक अनुसारको बैंकगत संकलनको हिसाब भिडान (Reconciliation) विवरण
- TSA प्रणाली र नेपाल राष्ट्र बैंक अनुसारको बैंकगत निकासको हिसाब भिडान (Reconciliation) विवरण
- मन्त्रालयगत आ.ले.प. वेरूजु र पेशकीको विवरण
- वैदेशिक अनुदान (ख ५ खाता) को जिल्लागत आय व्यय विवरण
- कार्यसञ्चालन कोष (ख ६ खाता) को जिल्लागत आय व्यय विवरण
- अनुदान खाता (ख ७ खाता) को जिल्लागत आय व्यय विवरण
- अनुदान खाता – पूँजीगत खर्च (ख ८ खाता) को जिल्लागत आय व्यय विवरण
- मूल्य अभिवृद्धि कर कोष खाता (ख ९ खाता) को जिल्लागत आय व्यय विवरण
- भन्सार कोष खाता (ख १० खाता) को जिल्लागत आय व्यय विवरण
- मन्त्रालयगत धरौटी विवरण
- जिल्लागत धरौटी विवरण
- सोधभर्ना हुने अनुदान तथा ऋण स्रोतको मन्त्रालयगत विवरण

आर्थिक वर्ष २०७४/७५

नेपाल सरकारको आय व्ययको संक्षिप्त झलक

१. राजश्व संकलन स्थिति

१.१. आर्थिक वर्ष २०७४/७५ मा नेपाल सरकारले प्राप्त गरेको राजश्व तथा आयको विवरण देहाय तालिकाहरूमा प्रस्तुत गरिएको छः

(रु.लाखमा)

शीर्षक	आ.व.२०७१/७२	आ.व.२०७२/७३	आ.व.२०७३/७४	आ.व.२०७४/७५
कर राजश्व	३,५५९,५५५	४,२१०,९६५	५,५३८,०१६	६,५९४,९१५
अन्य राजश्व	४९९,१०७	६०८,६५०	५५३,१२४	६७२,२६१
कुल राजश्व	४,०५८,६६२	४,८१९,६१५	६,०९१,१४०	७,२६७,१७६

नोट: प्रस्तुत राजश्व अंक बैंकद्वारा संकलित राजश्व तथ्याङ्क (Revenue Management Information System) को आधारमा तयार गरिएको।

आर्थिक वर्ष २०७४/७५ मा नेपाल सरकारले निम्न शीर्षकहरूबाट कुल राजश्व आम्दानी रु. ७ खर्ब २६ अर्ब ७१ करोड ७६ लाख संकलन गरेको छ जुन अघिल्लो वर्षको तुलनामा १९.३ प्रतिशतले बढी छ। आर्थिक वर्ष २०७४/७५ मा कर रु. ६ खर्ब ६६ अर्ब २० करोड ४६ लाख र अन्य राजश्व रु. ६३ अर्ब ८५ करोड १० लाख गरी कूल रु. ७ खर्ब ३० अर्ब ०५ करोड ५६ लाख राजश्व संकलन लक्ष्य राखिएकोमा ९९.५% राजश्व संकलन लक्ष्य हासिल भएको छ। अघिल्लो आर्थिक वर्ष २०७३/७४ मा यो अनुपात १०१.१३% रहेको थियो।

आर्थिक वर्ष २०७४/७५ को कूल राजश्व असुलीमा शीर्षकगत योगदान

(प्रतिशतमा)

शीर्षक	आर्थिक वर्ष			
	२०७१/७२	२०७२/७३	२०७३/७४	२०७४/७५
११००० कर राजश्व	८७.७१	८७.३७	९०.९२	९०.७५
१११०० आय, मुनाफा तथा पूंजीगत लाभमा लाग्ने कर	२१.२३	२३.६८	२३.७८	२१.३०
११२०० पारिश्रमिकमा आधारित कर	०.७२	०.६८	०.६८	०.७०
११३०० सम्पत्ति कर	२.३२	२.७३	३.००	२.६६
११४०० वस्तु तथा सेवामा आधारित कर	४४.३६	४२.६७	४५.८२	४७.८९

शीर्षक	आर्थिक वर्ष			
	२०७१/७२	२०७२/७३	२०७३/७४	२०७४/७५
११५०० वैदेशिक व्यापारमा आधारित कर	१८.४४	१७.०५	१६.८३	१७.४६
१११०० आय, मुनाफा तथा पूंजीगत लाभमा लागने कर	०.६४	०.५६	०.८१	०.७४
१४००० अन्य राजश्व	१२.३०	१२.६४	९.०८	९.२५
११६०० अन्य कर	५.६०	५.४३	४.४७	४.५५
१४१०० सम्पत्तिबाट प्राप्त आय	३.०१	२.८७	२.४१	२.३६
१४२०० वस्तु तथा सेवा विक्रीबाट प्राप्त रकम	०.३१	०.१६	०.१२	०.१३
१४३०० दण्ड जरिवाना र जफत	०.००	०.०१	०.००	०.००
१४४०० अनुदान बाहेक स्वेच्छिक हस्तान्तरण	३.३८	४.१५	२.०९	२.२१

नोट: प्रस्तुत राजश्व अंक बैंकद्वारा संकलित राजश्व तथ्याङ्क (Revenue Management Information System) को आधारमा तयार गरिएको।

- १.२. आर्थिक वर्ष २०७४/७५ मा असुली भएको राजश्वमा कर राजश्वको अंश ९०.७५% छ भने अन्य राजश्वको हिस्सा ९.२५% रहेको छ। पछिल्लो ४ वर्षको प्रवृत्ति हेर्दा राजश्व संकलनमा कर राजश्वको योगदान क्रमशः बढ्दै गएको देखिन्छ।
- १.३. शिर्षकगत रूपमा सबै भन्दा बढि राजश्व संकलन भएका राजश्व शिर्षकहरूको विवरण तल प्रस्तुत गरिएको छ। प्रस्तुत प्रमुख ५ वटा शिर्षकहरूमा मात्र कूल राजश्व संकलनको आधा राजश्व संकलन भएको देखिन्छ।

आर्थिक वर्ष २०७४/७५ मा कूल राजश्वमा सबै भन्दा बढि योगदान गर्ने शिर्षकहरू

(रु.लाखमा)

शिर्षक	संकलन रु.	योगदान प्रतिशत
११४१२ मू. अ. क. -आयात	१,३०६,४०८	१७.०३
११५११ भंसार महसुल - आयात	१,२१६,०९०	१५.८६
११४२५ अन्तः शुल्क आयात	४२०,७१८	५.४९
१११२३ निकायको मुनाफामा लागने कर- प्राइभेट लिमिटेड कम्पनी	३७१,३७९	४.८४
१११२२ निकायको मुनाफामा लागने कर-पब्लिक लि. कम्पनी	३६९,९२०	४.८२

नोट: प्रस्तुत राजश्व अंक बैंकद्वारा संकलित राजश्व तथ्याङ्क (Revenue Management Information System) को आधारमा तयार गरिएको।

२. अनुदान, बेरूजु तथा नगद मौज्दात दाखिला तथा अन्य

आर्थिक वर्ष २०७४/७५ को अनुदान प्राप्ति विवरण

(रु.लाखमा)

अनुदान शिर्षक	अनुदान प्राप्ति	प्रतिशत
१३१०० द्विपक्षीय वैदेशिक अनुदान	९८,७२३	२८.४४
१३२०० बहुपक्षीय वैदेशिक अनुदान	२४४,३५२	७०.३९
१३३०० वैदेशिक अन्य अनुदान	४,०७१	१.१७
जम्मा	३४७,१४६	१००.००

नोट: प्रस्तुत राजस्व अंक बैंकद्वारा संकलित राजस्व तथ्याङ्क (Revenue Management Information System) को आधारमा तयार गरिएको।

- २.१. आर्थिक वर्ष २०७४/७५ मा नेपाल सरकारको कूल अनुदान प्राप्ति रु. ३४ अर्ब ७१ करोड ४६ लाख रहेको देखिन्छ जसमा बहुपक्षीय अनुदानको हिस्सा सबै भन्दा बढी ७०.३९% रहेको छ।
- २.२. आर्थिक वर्ष २०७४/७५ मा नेपाल सरकारले "१५११२ बेरुजू" शिर्षकमा रु. ३ अर्ब ९८ करोड ०३ लाख र गत आर्थिक वर्षमा दाखिला गर्नुपर्ने नगद मौज्दात बापतको रकम रु. १ अर्ब ५४ करोड ३५ लाख "१५१११ गत वर्षको नगद बाँकी मौज्दात" शिर्षकमा संकलन गरेको छ।
- २.३. त्यसैगरी आर्थिक वर्ष २०७४/७५ को माथि प्रस्तुत गरिएको बैंक संकलित राजस्व बाहेक नगद मौज्दात रही बैंकमा दाखिला गर्न बाँकी रकम रु. ९९ करोड ८० लाख रहेको देखिन्छ।

आर्थिक वर्ष २०७४/७५ को बैंकमा दाखिला गर्न बाँकी राजस्व संकलन नगद मौज्दात विवरण

शिर्षक	रकम रु.
१११०० आय, मुनाफा तथा पूंजीगत लाभमा लाग्ने कर	३७,२७९,५०९.००
११२०० पारिश्रमिकमा आधारित कर	१०,८४४.००
११३०० सम्पत्ति कर	३१,७२८,११३.००
११४०० वस्तु तथा सेवामा आधारित कर	७७,११७,५०७.००
११५०० वैदेशिक व्यापारमा आधारित कर	८४०,०८९,२४६.६०
११६०० अन्य कर	१,४५७,५२५.००
१४१०० सम्पत्तिबाट प्राप्त आय	१,२३०,४२५.८०
१४२०० वस्तु तथा सेवा विक्रीबाट प्राप्त रकम	४,८९१,२३७.१८
१४३०० दण्ड जरिवाना र जफत	२,७५५,३९०.००

शिर्षक	रकम रु.
१४५०० विविध राजस्व	१,१४६,४३३.२५
१५१०० गत वर्षको नगद मौज्जात तथा बेरुजू	३५८,८१९.००
जम्मा	१९८,०६५,०४९.८३

नोट: कार्यालयहरूद्वारा तयार गरिएको राजश्वको वार्षिक आर्थिक विवरणका आधारमा तयार गरिएको ।

३. समग्र खर्चको विश्लेषण

३.१. आर्थिक वर्ष २०७४/७५ मा नेपाल सरकारको कुल खर्च (वित्तीय व्यवस्था समेत) रु.१० खर्ब ८४ अर्ब ६८ करोड २० लाख रहेको छ जुन वार्षिक बजेट रु. १२ खर्ब ७८ अर्ब ९९ करोड ४९ लाखको तुलनामा ८४.८% रहेको देखिन्छ।

आर्थिक वर्ष २०७४/७५ स्रोतगत बजेट विनियोजन र खर्च विवरण

(रु.लाखमा)

स्रोत	विनियोजित बजेट		खर्च (वित्तीय व्यवस्था समेत)	
	रकम	प्रतिशत	रकम	प्रतिशत
० नेपाल सरकार	९,९२७,९१८	७७.६	९,५५७,५९२	८८.११
१ अनुदान	७२१,६७६	५.६	३९३,१८७	३.६२
११ नगद अनुदान	७४,४४३	०.६	८६,५६६	०.८०
१२ सोझै भुक्तानी अनुदान	१७७,१२३	१.४	५९,५०६	०.५५
१३ सोधभर्ना हुने अनुदान	४४१,८२७	३.५	२३७,३२९	२.१९
१४ वस्तुगत अनुदान	२८,२८४	०.२	९,७८५	०.०९
२ ऋण	२,१४०,३५४	१६.७	८९६,०४२	८.२६
२१ नगद ऋण	३५४,१९९	२.८	२०७,६१९	१.९१
२२ सोझै भुक्तानी ऋण	९३८,०५९	७.३	११२,१२६	१.०३
२३ सोधभर्ना हुने ऋण	८४८,०९६	६.६	५७६,२९७	५.३१
जम्मा	१२,७८९,९४९	१००.०	१०,८४६,८२०	१००

आर्थिक वर्ष २०७४/७५ मा कुल खर्चको ९८.३३ प्रतिशत रकम सरकारको सञ्चित कोष खातामार्फत भुक्तानी भएको छ भने बाँकी १.६७ प्रतिशत रकम सोझै भुक्तानी तथा वस्तुगत सहायताको रूपमा खर्च भएको हो। कूल खर्च मध्ये सञ्चित कोषमा सोधभर्ना हुने गरी रु. ८१ अर्ब ३६ करोड २६ लाख रकम खर्च भएको देखिन्छ।

आर्थिक वर्ष २०७४/७५ को खर्चको स्वरूप

(रु.लाखमा)

धिएर्णक	विनियोजित बजेट		खर्च	
	रकम	प्रतिशत	रकम	प्रतिशत
चालू	८,०३५,३१५	६२.८३	६,९६९,१९६	६४.२५
पूँजिगत	३,३५१,७६०	२६.२१	२,७०७,१३७	२४.९६
वित्तीय व्यवस्था	१,४०२,८७४	१०.९७	१,१७०,४८८	१०.७९
जम्मा	१२,७८९,९४९	१००.००	१०,८४६,८२०	१००.००

३.२. आर्थिक वर्ष २०७४/७५ मा सञ्चित कोष माथि व्यय भार हुने खर्च रकम रु. ३ खर्ब २७ अर्ब ५५ करोड १९ लाख (कूल खर्चको ३०%) र सञ्चित कोषबाट विनियोजन हुने खर्च रकम रु. ७ खर्ब ५७ अर्ब १३ करोड ०१ लाख (कूल खर्चको ७०%) रहेको देखिन्छ।

३.३. आर्थिक वर्ष २०७४/७५ मा सरकारको आर्थिक संकेत वर्गीकरण अनुसार निम्न शीर्षकहरूमा खर्च भएको छः

आर्थिक संकेत वर्गीकरण अनुसारको खर्च स्थिति

(रु.लाखमा)

खर्च शीर्षक	रकम रु.	प्रतिशत
२१००० पारिश्रमिक / सुविधा	१,११४,८३८	१०.३
२२००० मालसामान तथा सेवाको उपयोग	६२८,५३८	५.८
२४००० व्याज र सेवा खर्च	१६२,४७३	१.५
२५००० सहायता (सन्सीडी)	१०,१७०	०.१
२६००० अनुदान (ग्रान्ट्स)	४,०९४,३४५	३७.७
२७००० सामाजिक सुरक्षा	९५६,०५६	८.८
२८००० अन्य खर्च	२,७७५	०.०
२९००० पूँजिगत खर्च	२,७०७,१३७	२५.०
२९१०० जग्गा	२८९,३०९	२.७
२९२०० भवन	३७२,१८५	३.४
२९३०० फर्निचर	१२,९८६	०.१
२९४०० सवारी साधन	६६,१४५	०.६
२९५०० मेशिनरी औजार	९७,४३४	०.९
२९६०० सार्वजनिक निर्माण	१,७७४,७३७	१६.४
२९७०० पूँजिगत अनुसन्धान तथा परामर्श	९४,३४१	०.९

खर्च शिर्षक	रकम रू.	प्रतिशत
३१००० लगानी (ऋण र शेर)	६१३,७५०	५.७
३११०० ऋण लगानी	१६५,९७९	१.५
३१२०० शेर लगानी	४४७,७७०	४.१
३२००० आन्तरिक तथा वैदेशिक ऋणफिर्ता	५५६,७३८	५.१
३२१०० वैदेशिक ऋण फिर्ता	१८५,८९२	१.७
३२२०० आन्तरिक ऋण फिर्ता	३७०,८४६	३.४
जम्मा खर्च	१०,८४६,८२०	१००.०

३.४. कार्यात्मक वर्गीकरण (Classification of Function of Government - COFOG) अनुसारको खर्च विवरण

आर्थिक वर्ष २०७४/७५ मा कार्यात्मक वर्गीकरण अनुसारको खर्च विवरण तल प्रस्तुत गरिएको छ। समग्रमा सामान्य सार्वजनिक सेवामा सबै भन्दा बढी रू.४ खर्ब ०३ अर्ब ६२ करोड ८१ लाख (३७.२%) र दोस्रोमा आर्थिक मामिलामा रू.३ खर्ब ८८ अर्ब ९२ करोड ९९ लाख (३५.९%) खर्च भएको देखिन्छ।

आर्थिक वर्ष २०७४/७५ को कार्यात्मक वर्गीकरण अनुसारको खर्च विवरण

(रू.लाखमा)

कार्यात्मक वर्गीकरण	खर्च	प्रतिशत
०१ सामान्य सार्वजनिक सेवा	४,०३६,२८१	३७.२
०२ रक्षा	४८०,०६७	४.४
०३ सार्वजनिक शान्ति सुरक्षा	५३९,२१३	५.०
०४ आर्थिक मामिला	३,८८९,२९९	३५.९
०५ वातावरण संरक्षण	१३५,१२७	१.२
०६ आवास तथा सामुदायिक सुविधा	५०९,१३८	४.७
०७ स्वास्थ्य	३५९,२१०	३.३
०८ मनोरंजन,संस्कृति तथा धर्म	५२,६५१	०.५
०९ शिक्षा	४५०,१९०	४.२
१० सामाजिक सुरक्षा	३९५,६४४	३.६
जम्मा	१०,८४६,८२०	१००.०

३.५. विकास साझेदारको खर्चमा योगदान विश्लेषण

आर्थिक वर्ष २०७४/७५ मा वैदेशिक सहायताको स्रोतबाट रू.१ खर्ब २८ अर्ब ९२ करोड २९ लाख रकम परिचालन भएकोमा प्रस्तुत प्रमुख १० विकास साझेदारहरूको मात्र रू.१ खर्ब २१ अर्ब ९४ करोड

१४ लाख (९५%) योगदान रहेको देखिन्छ। जस मध्ये आई डि ए र ए डि बी को योगदान उल्लेख्य रहेको देखिन्छ।

आर्थिक वर्ष २०७४/७५ को वैदेशिक सहायता खर्चमा सबै भन्दा बढि योगदान रहेका १० प्रमुख विकास साझेदारहरूको विवरण

विकास साझेदार	चालू	पूँजीगत	वित्तीय व्यवस्था	(रु.लाखमा)
				जम्मा
२१०३०१ आई डि ए	२१३,६६८	२७७,०७५	२७,६३१	५१८,३७३
२१०१०१ ए डि बी	६२,१६४	१३४,६६६	९१,२२७	२८८,०५७
२२१४०१ भारत	८३,०४९	१६,९३२	०	९९,९८१
२२१६०२ जापान - जाईका	५३,४७८	२२,७१८	०	७६,१९७
२२२९०१ युरोपियन युनियन	७३,१००	७०६	०	७३,८०६
२१११२१ एस.एस. डि. पि.	५७,१३०	६०७	०	५७,७३७
२३१६०१ दाताको संयुक्त कोष	१३,७५६	३५,९००	०	४९,६५६
२२१४०२ भारत - एक्जिम बैंक	०	१३,९२३	७,८९१	२१,८१४
२११००१ आइफाइड	१०,०७०	३,५४५	५,०००	१८,६१५
२१०७०१ ओफिड	२,५५७	१२,६२१	०	१५,१७८
जम्मा	५६८,९७२	५१८,६९३	१३१,७४९	१,२१९,४१४

४. वित्तीय हस्तान्तरणको विश्लेषण

आर्थिक वर्ष २०७४/७५ को वित्तीय हस्तान्तरणको विवरण

(रु.लाखमा)

सरकार	वित्तीय समानीकरण अनुदान		सशर्त अनुदान		जम्मा	
	शुरु बजेट	निकासा	शुरु बजेट	निकासा	शुरु बजेट	निकासा
प्रदेश	७१,४३५	७१,४५५			७१,४३५	७१,४५५
स्थानीय	१,४८६,३९८	१,४८७,५२९	७६४,३४८	८५२,५७२	२,२५०,७४६	२,३४०,१०२
जम्मा	१,५५७,८३३	१,५५८,९८४	७६४,३४८	८५२,५७२	२,३२२,१८१	२,४११,५५७

आर्थिक वर्ष २०७४/७५ मा नेपाल सरकारले वित्तीय हस्तान्तरण मार्फत रु. २ खर्ब ३२ अर्ब २१ करोड ८१ लाख प्रदेश र स्थानीय सरकारहरूलाई प्रवाह गर्ने लक्ष्य राखेकोमा रु. २ खर्ब ४१ अर्ब १५ करोड ५७ लाख (लक्ष्य भन्दा ३.८% बढी) वित्तीय हस्तान्तरण गरेको देखिन्छ। स्थानीय सरकारहरूलाई समानीकरण र

सशर्त दुवै प्रकारको वित्तिय हस्तानान्तरण गरेको भएता पनि प्रदेश सरकारहरूलाई भने नेपाल सरकारबाट समानीकरण अनुदान मात्र प्रवाह भएको छ।

५. पेशकीको स्थिति

आर्थिक वर्ष २०७४/७५ सम्ममा कुल रु ६३ अर्ब ६७ करोड ४२ लाख पेशकी फर्छिन बाँकी रहेको छ । आर्थिक वर्ष २०७४/७५ भन्दा अगाडीको कुल १३ अर्ब २२ करोड ६४ लाख पनि समावेश छ । आर्थिक वर्ष २०७४/७५ को मात्र कुल रु ५० अर्ब ४४ करोड ७८ लाख पेशकी फर्छिन बाँकी मध्ये चालुतर्फ रु ४ अर्ब ६४ करोड ३४ लाख र पुंजिगत तर्फ रु ४५ अर्ब ८० करोड ४४ लाख छ ।

पेशकीको स्थिति

क्र.स	पेशकी रकम	चालु	पुंजिगत	जम्मा
१	आ.व.२०७३/७४ सम्मको बाँकी	२,२८,४४,३५,३५१.२८	१०,९४,१९,७१,८३४.५५	१३,२२,६४,०७,१८५.२८
२	आ.व.२०७४/७५ को बाँकी	४,६४,३४,३३,३२०.७६	४५,८०,४४,३९,७०३.४५	५०,४४,७८,७३,०२४.२१
जम्मा २०७४/७५		६,९२,७८,६८,६७२.०४	५६,७४,६४,११,५३७.४५	६३,६७,४२,८०,२०९.४९

६. आन्तरिक लेखा परीक्षणको स्थिति

आर्थिक वर्ष २०७४/७५ मा कोष तथा लेखा नियन्त्रक कार्यालयहरूले गरेको नगद निकासबाट भएको खर्चको आन्तरिक लेखापरीक्षणबाट रु २०,५२,२६,९४,९१९.१७ बेरुजु देखाएको छ । यस बेरुजु रकममा आ.व. २०७३/०७४ को पेशकी रकम, आ.व.२०७४/०७५ को म्याद ननाघेको पेशकी रकम र स्थानीय तहको पेशकी तथा बेरुजु रकम समावेश भएको छैन ।

७. नेपाल सरकारको ऋणको साँवा र व्याज भुक्तानी

आर्थिक वर्ष २०७४/७५ मा आन्तरिक ऋण तर्फ साँवा र व्याज गरी रु. ४९ अर्ब ४७ करोड १५ लाख ३७ हजार र बाह्य ऋण तर्फ साँवा र व्याज गरी रु. २२ अर्ब ४४ करोड ९६ लाख ०१ हजार गरी कुल साँवा र व्याज भुक्तानी खर्च रु. ७१ अर्ब ९२ करोड ११ लाख ३९ हजार हुन गएको छ जुन सुरु बजेटको ८८.८३ प्रतिशत हुन आउँछ ।

ऋणको साँवा र व्याज भुक्तानी

क्र.स.	ऋण सेवा	साँवा	व्याज	जम्मा
१	आन्तरिक ऋण	३७,०८,४६,०७,६३०.००	१२,३८,६९,३०,३६९.२९	४९,४७,१५,३७,९९९.२९
२	बाह्य ऋण	१८,५८,९२,२०,२८५.८९	३,८६,०३,८१,२४१.९०	२२,४४,९६,०१,५२७.७९
	जम्मा	५५,६७,३८,२७,९१५.८९	१६,२४,७३,११,६११.१९	७१,९२,११,३९,५२७.०८

ऋण सेवाको स्थिति र प्रवृत्ति (Status and Trend of Debt Service)

आर्थिक वर्ष २०७४/७५ मा नेपाल सरकारको कुल ऋण (साँवा र व्याज समेत) भुक्तानी रु. ७१ अर्ब ९२ करोड ११ लाख भएको छ, जस अन्तर्गत साँवा भुक्तानीतर्फ रु. ५५ अर्ब ६७ करोड ३८ लाख र व्याज रु. १६ अर्ब २४ करोड ७३ लाख रहेको छ । विगत ७ वर्षको नेपाल सरकारको कुल ऋण भुक्तानीको प्रवृत्तिलाई तलको तालिकामा प्रस्तुत गरिएको छ ।

कुल ऋण भुक्तानी प्रवृत्ति

	रु.करोडमा						
आर्थिक वर्ष	२०६८/६९	२०६९/७०	२०७०/७१	२०७१/७२	२०७२/७३	२०७३/७४	२०७४/७५
Fiscal Year (English)	2011/12	2012/13	2013/14	2014/15	2015/16	2016/17	2017/18
कुल साँवा	२,०१५.९३	३,५१३.०१	४,१८७.७१	६,४४७.१८	६,८१३.००	६,१२६.४६	५,५६७.३८
कुल व्याज	१,५१६.०८	१,३७३.६७	१,२०३.७९	९२६.५१	८६७.३१	१,००२.३७	१,६२४.७३
कुल भुक्तानी	३,५३२.०१	४,८८६.६८	५,३९१.५०	७,३७३.६९	७,६८०.३१	७,१२८.८३	७,१९२.११

८. भुक्तानी गर्नु पर्ने दायित्व

आर्थिक वर्ष २०७४/७५ मा भुक्तानी हुन बाँकी रकम रु. २ अर्ब ३६ करोड ४९ लाख रहेको देखिन्छ। जस मध्ये भौतिक पूर्वाधार तथा यातायात मन्त्रालयको मात्रै सबै भन्दा बढी भुक्तानी बाँझी दायित्व रु. १ अर्ब २२ करोड ९३ लाख (५२%) रहेको छ।

आर्थिक वर्ष २०७४/७५ भुक्तानी बाँकी विवरण

(रु.लाखमा)

निकाय/अनुदान संकेत	रकम
३३७ भौतिक पूर्वाधार तथा यातायात मन्त्रालय	१२,२९३
३५७ सिंचाइ मन्त्रालय	३,८४३

निकाय/अनुदान संकेत	रकम
३७० स्वास्थ्य मन्त्रालय	१,४०९
३४७ शहरी विकास मन्त्रालय	१,१२०
३४५ रक्षा मन्त्रालय	१,०६०
३१४ गृह मन्त्रालय	१,००१
३६५ संघीय मामिला तथा स्थानीय विकास मन्त्रालय	७२४
३१३ खानेपानी तथा सरसफाई मन्त्रालय	४७२
३५० शिक्षा मन्त्रालय	३०६
६०२ अर्थ मन्त्रालय- विविध	२२२
३३१ जनसंख्या तथा वातावरण मन्त्रालय	२०४
३२९ वन तथा भू-संरक्षण मन्त्रालय	१७३
३२५ सस्कृति, पर्यटन तथा नागरिक उड्डयन मन्त्रालय	१६२
३५८ सूचना तथा सञ्चार मन्त्रालय	१५८
३०७ उद्योग मन्त्रालय	१३३
३०५ अर्थ मन्त्रालय	११८
३२७ पशुपन्छी विकास मन्त्रालय	६०
३०८ उर्जा मन्त्रालय	५६
३३६ भूमिसुधार तथा व्यवस्था मन्त्रालय	४६
३१२ कृषि विकास मन्त्रालय	४०
२०४ अदालत	१४
३४० महिला, बालबालिका तथा समाज कल्याण मन्त्रालय	१२
२१६ महान्यायाधिवक्ताको कार्यालय	७
३४३ युवा तथा खेलकूद मन्त्रालय	५
३५२ सहकारी तथा गरिवी निवारण मन्त्रालय	५
२१४ राष्ट्रिय मानव अधिकार आयोग	२
३७१ श्रम तथा रोजगार मन्त्रालय	२
२१२ निर्वाचन आयोग	२
जम्मा	२३,६४९

९. भूक्तानी हुन बाँकी रकम

आर्थिक वर्ष २०७४/७५ मा सञ्चित कोषबाट निकासाबाट निकासा हुने गरी खर्च लेखिएको रकम मध्ये चेक साट्टन बाँकी रकम (electronic fund transfer भूक्तानी नभएको समेत) रु.३६३,४९१,०९४.४७ रहेको छ।



आर्थिक विवरण तयारीका टिप्पणी, मान्यता तथा सीमाहरू

१. यस एकीकृत आर्थिक विवरणले नेपाल सरकारको आर्थिक कारोबारहरूको मात्र प्रतिवेदन गर्दछ भने प्रदेश र स्थानीय तहका सरकारहरूको आर्थिक विवरणहरू यसमा समावेश गरिएका छैनन्।
२. राजश्व र खर्चका रकमहरू नगदमा आधारित लेखा प्रणालीका सिद्धान्त अनुरूप तयार गरिएका छन्।
३. राजश्व संकलनको विवरण बैंक दाखिला भएको राजश्वको विवरण (Revenue Management Information System – RMIS) को आधारमा तयार गरिएको छ। यस विवरणमा गत आर्थिक वर्षमा नै आम्दानी बाँधिई बैंक दाखिला छुट हुन गएको राजश्व संकलन समेत समावेश भएका छन् भने यस आर्थिक वर्षमा आम्दानी बाँधी बैंक दाखिला हुन बाँकी राजश्व नगद मौज्दात समावेश भएको छैन।
४. कूल चालू खर्चको रकममा प्रदेश तथा स्थानीय तहका सरकारहरूलाई प्रवाह गरिएको वित्तीय हस्तान्तरण (समानिकरण र सशर्त अनुदान) गरिएको रकम समेत समावेश गरिएको छ।
५. पेशकी तथा अन्य रूपमा निकास भई फिर्ता/फर्छ्यौट गर्न बाँकी रकम समेतलाई खर्चको रूपमा प्रस्तुत गरिएको छ।
६. प्रस्तुत गरिएका प्राप्ति र भूक्तानीका विवरणहरू (सोझै भूक्तानी र वस्तुगत सहायता बाहेक) बैंक (सरकारी कारोबार गर्ने बैंक तथा नेपाल राष्ट्र बैंक) सँग भिडान गरी तयार गरिएको हो।
७. खर्चका रकमहरू कोष तथा लेखा नियन्त्रक कार्यालयहरूबाट प्राप्त प्रमाणित आर्थिक विवरणका आधारमा भिडान गरी सम्बन्धित केन्द्रीय निकायहरूबाट समेत पेश भए सम्मको विवरणसँग समेत भिडान गरिएको छ। सम्बन्धित निकायहरूको आर्थिक विवरणको अङ्कसँग भिडान हुन नसकेको खर्च रकम कोष तथा लेखा नियन्त्रक कार्यालयको प्रतिवेदनको आधारमा कायम गरिएको छ।
८. वस्तुगत सहायता तथा सोझै भूक्तानी तर्फका खर्च रकम सम्बन्धित कार्यालय/आयोजनाद्वारा को.ले.नि.का.मा जानकारी गराईएको मात्र समावेश भएको र जानकारी नगराईएको सन्दर्भमा त्यस्ता रकम समावेश भएका छैनन्।



नेपाल सरकार
अर्थ मन्त्रालय
महालेखा नियन्त्रक कार्यालय
आर्थिक वर्ष २०७४/७५ को संघीय सञ्चित कोषको अवस्था

विवरण	सेस्ता अनुसार		
	लक्ष्य	रकम	कैफियत
प्राप्ति			
(क) कर	६६६,२०४,५५८,०००	६५९,४९१,५०१,३५७.७७	
(ख) गैर-कर	६३,८५१,०१२,०००	६७,२२६,०९८,६१८.७४	
(ग) कुल राजश्व (क + ख)	७३०,०५५,५७०,०००	७२६,७१७,५९९,९७६.५१	
(घ) राजश्व बाँडफाँड - प्रदेश र स्थानीय			
(ङ) राजश्व - संघीय (ग - घ)	७३०,०५५,५७०,०००	७२६,७१७,५९९,९७६.५१	
(च) बेरुज तथा गत वर्षको नगद मौज्जात दाखिला		५,५२३,८२१,६०३.६४	
(छ) अनुदान	७२,१६७,६२८,०००	४२,४३५,७७३,३७१.५१	
(ज) अनुदान (सोझै भूक्तानी + बस्तुगत सहायता)		-६,९२९,१६४,१८२.५१	
१. गैर वित्तीय प्राप्ति [ड + च + छ + ज]	८०२,२२३,१९८,०००	७६७,७४८,०३०,७६९.१५	
(झ) आन्तरिक ऋण	१४५,०००,०००,०००	१४२,०३६,८०६,५१०.४८	
(ञ) वैदेशिक ऋण	२१४,०३५,४२९,०००	८४,२७८,३९५,९७६.६४	
(ट) वैदेशिक ऋण (सोझै भूक्तानी)		-११,२१२,६२९,५६५.८७	
(ठ) ऋण लगानी फिर्ता	१५,०००,०००,०००	३,२३५,२७१,६९४.२५	
(ड) शेयर लगानी फिर्ता			
२. वित्तीय प्राप्ति [झ + ज्ञ + ट + ठ + ड]	३७४,०३५,४२९,०००	२१८,३३७,८४४,६१५.५०	
३. कुल प्राप्ति [१ + २]	१,१७६,२९८,६२७,०००	९८६,०८५,८७५,३८४.६५	
भूक्तानी			
(क) चालू	८०३,५३१,४५४,०००	६९६,९१९,५५४,३७०.९०	
(ख) चालू (सोझै भूक्तानी + बस्तुगत सहायता)		-३,१९२,१८६,२२८.५७	
(ग) चालू (भूक्तानी हुन बाँकी चेक)		-२५२,५०९,२७९.०६	
(घ) पूजीगत	३३५,१७५,९७०,०००	२७०,७१३,६७२,४६०.३६	
(ङ) पूजीगत (सोझै भूक्तानी + बस्तुगत सहायता)		-७,७७१,५७१,६२६.६९	
(च) पूजीगत (भूक्तानी हुन बाँकी चेक)		-११०,९८१,८१५.४१	
१. खर्च भूक्तानी [क + ख + ग + घ + ङ + च]	१,१३८,७०७,४२४,०००	९५७,००५,९७७,८८१.५३	
(छ) आन्तरिक ऋणको साँवा भूक्तानी	२०,०४७,८५५,०००	३७,०८४,६०७,६३०.००	
(ज) वैदेशिक ऋणको साँवा भूक्तानी	३०,१२१,१४५,०००	१८,५८९,२२०,२८५.८९	
(झ) ऋण लगानी	३४,७६२,८८९,०००	१६,५९७,९४४,१३७.४४	
(ञ) शेयर लगानी	५५,३५५,५४२,०००	४४,७७७,०४१,३२८.६८	
(ट) वित्तीय व्यवस्था (सोझै भूक्तानी + बस्तुगत सहायता)		-७,८७८,०३५,८९३.१२	
(ठ) वित्तीय व्यवस्था (भूक्तानी हुन बाँकी चेक)			
२. वित्तीय व्यवस्था [छ + ज + झ + ज्ञ + ट + ठ]	१४०,२८७,४३१,०००	१०९,१७०,७७७,४८८.८९	
३. कुल भूक्तानी [१ + २]	१,२७८,९९४,८५५,०००	१,०६६,१७६,७५५,३७०.४२	
४. विविध समायोजन	०	२८,२८७,८२४,३३५.००	
यस आ.व.को संघीय सञ्चित कोषको मौज्जात [प्राप्ति - भूक्तानी]	-१०२,७३६,२२८,०००	-५१,८०३,०५५,६५०.७७	
गत आ.व. सम्मको मौज्जात	०.००	-७१,२६१,६०६,६९०.७५	
यस आ.व. सम्मको संघीय सञ्चित कोषको मौज्जात	०.००	-१२३,०६४,६६२,३४१.५२	

नोट :- यस आर्थिक वर्षमा राजश्व संकलन गरी बैंकमा दाखिला गर्न बाँकी नगद मौज्जात रकम रु. ९९८,०६५,०४९।८३ रहेको छ।
- वैदेशिक अनुदानको रकममा नेपाल राष्ट्र बैंकमा रहेको क ७.१७ र वैदेशिक ऋणको रकममा नेपाल राष्ट्र बैंकमा रहेको क ७.१५ खाताहरूको मौज्जात समेत समावेश गरिएको छ।

विविध समायोजन विवरण

- गत आर्थिक वर्षको छुट राजश्व चालू आ.व. मा क १.७ मा दाखिला
- रूपन्देही र मोरङ जिल्लाको गत आर्थिक वर्षको छुट भूक्तानी क १.७ बाट सोधभर्ना (१९५,२३६ + ६९५२५)
- पुनर्निर्माण खाताको मौज्जात क १.७ खातामा दाखिला रु.

जम्मा समायोजन

९९२,०७१.००
-२६४,७६१.००
२८,२८७,०९७,०२५.००
२८,२८७,८२४,३३५.००

नेपाल सरकार
अर्थ मन्त्रालय
महालेखा नियन्त्रक कार्यालय
आर्थिक वर्ष २०७४/७५ को संघीय सञ्चित कोषको प्राप्त र उपयोगको तुलनात्मक विवरण

विवरण	स्रोत		उपयोग	बाँकी
	लक्ष्य*	प्राप्ति*	भूक्तानी*	
नेपाल सरकार	८९०,०५५,५७०,०००.००	८७७,५१३,५९९,७८४.८८	९५५,४४८,४००,५०३.०६	-७७,९३४,९००,७१८.१८
कर + गैर कर	७३०,०५५,५७०,०००.००	७२६,७१७,५९९,९७६.५१		
बेरुजु र गत वर्षको नगद मौज्जात दाखिला		५,५२३,८२१,६०३.६४		
आन्तरिक ऋण	१४५,०००,०००,०००.००	१४२,०३६,८०६,५१०.४८		
लगानी फिर्ता (शियर + ऋण)	१५,०००,०००,०००.००	३,२३५,२७१,६९४.२५		
अनुदान	७२,१६७,६२८,०००.००	३५,५०६,६०९,१८९.००	३२,३८२,५९७,९१५.०८	३,१२४,०११,२७३.९२
वैदेशिक ऋण	२१४,०३५,४२९,०००.००	७३,०६५,७६६,४१०.७७	७८,३४५,७५६,९५२.२८	-५,२७९,९९०,५४१.५१
विविध समायोजन		२८,२८७,८२४,३३५.००		२८,२८७,८२४,३३५.००
यस आ.व.को संघीय सञ्चित कोषको मौज्जात	१,१७६,२५८,६२७,०००.००	१,०१४,३७३,६९९,७१९.६५	१,०६६,१७६,७५५,३७०.४२	-५१,८०३,०५५,६५०.७७
गत आ.व. सम्मको मौज्जात				-७१,२६१,६०६,६९०.७५
यस आ.व. सम्मको संघीय सञ्चित कोषको मौज्जात				-१२३,०६४,६६२,३४१.५२

भूक्तानी विवरण	लक्ष्य	भूक्तानी
चालू	८०३,५३१,४५४,०००.००	६९३,४७४,८५८,८६३.२७
पूँजीगत	३३५,१७५,९७०,०००.००	२६३,५३१,११९,०१८.२६
वित्तीय व्यवस्था	१४०,२८७,४३१,०००.००	१०९,१७०,७७७,४८८.८९
जम्मा	१,२७८,९९४,८५५,०००.००	१,०६६,१७६,७५५,३७०.४२

* लक्ष्य, प्राप्त तथा भूक्तानीको विवरणमा सोझै भूक्तानी/वस्तुगत सहायताको रकम समावेश गरिएको छैन। साथै भूक्तानीको विवरणमा चेक साट्टन बाँकीको रकम समेत समावेश गरिएको छैन।

नेपाल सरकार
अर्थ मन्त्रालय
महालेखा नियन्त्रक कार्यालय
राजस्व असूली विवरण
आर्थिक वर्ष २०७४/७५

असार सम्म

अनुसूची - ५

राजस्व शीर्षक	लक्ष्य	यथार्थ असूली
११०००	कर	६,९८,११,९२,५९,०००.००
१११००	आय, मुनाफा तथा पूँजीगत लाभमा लाग्ने कर	१,७०,२१,५२,३४,०००.००
११११०	एकलौटी फर्म तथा व्यक्तिगत आयमा लाग्ने कर	४३,३३,८२,४८,०००.००
१११११	एकलौटी फर्म तथा व्यक्तिगत आयमा लाग्ने कर	१७,१२,०९,९५,०००.००
११११२	पारिश्रमिक कर	२१,२१,१९,०१,०००.००
११११३	पूँजीगत लाभ कर	४,९२,५३,५२,०००.००
१११२०	निकायको आयमा लाग्ने कर	१,०३,०५,६७,०८,०००.००
१११२१	निकायको मुनाफामा लाग्ने कर-सरकारी संस्थान	९,२४,८४,००,०००.००
१११२२	निकायको मुनाफामा लाग्ने कर-पब्लिक लि. कम्पनी	४१,७७,१५,७८,०००.००
१११२३	निकायको मुनाफामा लाग्ने कर- प्राइभेट लिमिटेड कम्पनी	४३,४५,१७,९१,०००.००
१११२४	निकायको मुनाफामा लाग्ने कर-अन्य संस्था	८,५१,९२,२४,०००.००
१११२५	पूँजीगत लाभ कर - निकाय	५,७७,१५,०००.००
१११३०	लगानीको आय तथा अन्य आयमा लाग्ने कर	२३,८२,०२,७८,०००.००
१११३१	सम्पत्ति बहाल तथा पट्टा बापतको आयमा लाग्ने कर	५,१७,१०,८६,०००.००
१११३२	व्याजमा लाग्ने कर	१३,२०,२०,५२,०००.००
१११३३	लाभांशमा लाग्ने कर	४,२२,४५,४५,०००.००
१११३४	लगानी सम्बन्धी अन्य आयमा लाग्ने कर	२,७१,३३,०००.००
१११३५	आकस्मिक लाभ कर	१५,७८,९९,०००.००
१११३६	अन्य आयमा लाग्ने कर	१,०३,७५,६३,०००.००
११२००	पारिश्रमिकमा आधारित कर	५,५१,९५,३९,०००.००
११२१०	पारिश्रमिकमा आधारित सामाजिक सुरक्षा कर	५,५१,९५,३९,०००.००
११२११	पारिश्रमिकमा आधारित सामाजिक सुरक्षा कर	५,५१,९५,३९,०००.००
११३००	सम्पत्ति कर	१९,४०,४७,३६,०००.००
११३१०	अचल सम्पत्तिमा लाग्ने कर	५,३३,२३,०००.००
११३११	वार्षिक सम्पत्ति कर	५,३३,२३,०००.००
११३४०	वित्तीय र पूँजीगत कारोबारमा लाग्ने कर	१९,३५,१४,१३,०००.००
११३४१	घर जग्गा रजिष्ट्रेशनमा लाग्ने कर	१९,३५,१४,१३,०००.००
११४००	वस्तु तथा सेवामा आधारित कर	३,६४,२१,५७,१८,०००.००
११४१०	मूल्य अभिवृद्धि कर (मू. अ. क.)	२,२६,९९,६२,९८,०००.००
११४११	मू. अ. क. -उत्पादन	२४,९२,३५,७९,०००.००
११४१२	मू. अ. क. -आयात	१,४९,३७,१३,०२,०००.००
११४१३	मू. अ. क. -वस्तु बिक्री र वितरण	१८,१३,७९,८४,०००.००
११४१४	मू. अ. क. -परामर्श तथा ठेका	१३,५९,९२,७५,०००.००
११४१५	मू. अ. क. -पर्यटन सेवा	३,३०,९३,६९,०००.००
११४१६	मू. अ. क. -संचार सेवा, विमा, हवाई उडान र अन्य सेवा	१३,६९,७६,८४,०००.००
११४१७	मू. अ. क. -बेदरतावाला संकलन गर्ने	३,९५,७१,०५,०००.००
११४२०	अन्तः शुल्क	१,०६,०३,२३,६३,०००.००
११४२१	सुतिजन्य पदार्थ	१४,३७,८७,८४,०००.००
११४२२	मदिरा	२१,९५,२४,३२,०००.००
११४२३	बियर	१२,९०,९४,३८,०००.००
११४२४	अन्य औद्योगिक उत्पादन	८,६७,३०,७८,०००.००
११४२५	अन्तः शुल्क आयात	४८,११,८६,३१,०००.००
११४४०	विशेष सेवामा लाग्ने कर	२,३७,९८,७८,०००.००
११४४१	वैदेशिक पेजगार सेवा कर	२४,४३,०००.००
११४४२	स्वास्थ्य सेवा कर	१,३३,५२,७१,०००.००
११४४३	शिक्षा सेवा शुल्क- शैक्षिक संस्था	६८,७८,२८,०००.००

प्रतिवेदन नं. ८२०४

प्रयोगकर्ता अनाधिकार प्रयोग कर्ता

मिति : २०७५-०१-०५

पाना नं. १ / ३

नेपाल सरकार
अर्थ मन्त्रालय
महालेखा नियन्त्रक कार्यालय
राजस्व असूली विवरण

असार सम्म

आर्थिक वर्ष २०७४/७५

अनुसूची - ५

राजस्व शीर्षक		
११४४४	शिक्षा सेवा शुल्क- वैदेशिक अध्ययन	३५,४३,३६,०००.००
११४४०	पुर्बाधार सेवाको उपयोग तथा सवारी साधनमा लाग्ने कर	२८,८०,७१,७९,०००.००
११४४१	सवारी साधन कर	१०,३९,१८,५९,०००.००
११४४२	पुर्बाधार सेवाको उपयोगमा लाग्ने कर	१,४६,५५,४२,०००.००
११४४३	सडक मर्मत तथा सुधार दस्तुर	२,२०,२७,५३,०००.००
११४४४	सडक निर्माण तथा संभार दस्तुर	४,६०,२६,२६,०००.००
११४४५	पुर्बाधार कर	१०,१४,४३,९९,०००.००
११४००	वैदेशिक व्यापारमा आधारित कर	१,३४,१९,४७,९८,०००.००
११४१०	आयातमा लाग्ने भंसार महसुल	१,२६,६०,७५,००,०००.००
११४११	भंसार महसुल - आयात	८,१४,०००.००
११४१२	भारतीय अन्तःशुल्क फिर्ता	१६,२८,०००.००
११४१३	आयातमा लाग्ने स्थानीय विकास शुल्क	१,३६,३४,८०,०००.००
११४२०	भंसार महसुल -निर्यात	१,३४,२१,४०,०००.००
११४२१	भंसार महसुल -निर्यात	१,१३,४०,०००.००
११४२२	निर्यात सेवा शुल्क	६,२२,३८,१८,०००.००
११४६०	वैदेशिक व्यापारमा आधारित अन्य कर	५,३८,३५,०३,०००.००
११४६१	कृषि सुधार शुल्क	८४,०३,१५,०००.००
११४६२	भंसार सम्बन्धी अन्य आय	४,५६,९२,३४,०००.००
११६००	अन्य कर	२,३५,३०,०९,०००.००
११६१०	व्यवसायले भुक्तानी गर्ने	२,२६,३४,४८,०००.००
११६११	कम्पनी रजिष्ट्रेशन दस्तुर	८,९४,६१,०००.००
११६१२	एजेन्सी रजिष्ट्रेशन दस्तुर	२,२१,६२,२४,०००.००
११६२०	व्यवसाय बाहेक अन्यले भुक्तानी गर्ने	२,१९,८३,१३,०००.००
११६२१	सवारी चालक अनुमति पत्रको इजाजतपत्र दस्तुर,सवारीको दर्ता किताब(ब्लू बुक) दस्तुर	१,७९,१२,०००.००
११६२२	हातहतियारको इजाजतपत्र दस्तुर	६४,८०,५५,१२,०००.००
१४१००	अन्य राजस्व	२९,१४,१८,७९,०००.००
१४१००	सम्पत्तिबाट प्राप्त आय	१,५८,८८,४२,०००.००
१४११०	व्याज	२९,६४,७३,०००.००
१४१११	वित्तीय निकायबाट प्राप्त व्याज	२३,७९,०००.००
१४११२	व्यापारिक निकायबाट प्राप्त व्याज	१०,९९,०००.००
१४११३	औद्योगिक निकायबाट प्राप्त व्याज	१,२५,९९,२१,०००.००
१४११४	सेवामुलक निकायबाट प्राप्त व्याज	२,८९,७०,०००.००
१४११५	अन्य निकायबाट प्राप्त व्याज	१७,७२,२४,८४,०००.००
१४१२०	लाभांश	९,०८,७२,१०,०००.००
१४१२१	वित्तीय निकायबाट प्राप्त लाभांश	१४,८०,०००.००
१४१२२	व्यापारिक निकायबाट प्राप्त लाभांश	४,०३,२४,०००.००
१४१२३	औद्योगिक निकायबाट प्राप्त लाभांश	८,५८,५६,३१,०००.००
१४१२४	सेवामुलक निकायबाट प्राप्त लाभांश	७७,३९,०००.००
१४१२५	अन्य निकायबाट प्राप्त लाभांश	९,८३,०५,५३,०००.००
१४१५०	भाडा र रोयल्टी	४९,५८,९०,०००.००
१४१५१	सरकारी सम्पत्तीको बहालबाट प्राप्त आय	२०,०६,८६,०००.००
१४१५२	क्यासिनोबाट प्राप्त रोयल्टी	९,२८,३८,०००.००
१४१५३	खानी रोयल्टी	१,३७,६९,०३,०००.००
१४१५४	जलस्रोत क्षेत्रको आय तथा रोयल्टी	१,६८,७८,७७,०००.००
१४१५५	वन तथा वन पैदावार बिक्री बापत प्राप्त आय तथा वन रोयल्टी	५,९७,६३,५९,०००.००
१४१५६	अन्य रोयल्टी	

प्रतिवेदन नं. ८२०४

प्रयोगकर्ता अनाधिकार प्रयोग कर्ता

मिति : २०७५-०९-०४

पाना नं. २ / ३

नेपाल सरकार
अर्थ मन्त्रालय
महालेखा नियन्त्रक कार्यालय
राजस्व असूली विवरण

आर्थिक वर्ष २०७४/७५

अनुसूची - ५

असार सम्म

राजस्व शीर्षक			
१४२००	वस्तु तथा सेवा विक्रीबाट प्राप्त रकम	१७,६१,१६,७३,०००.००	१७,१७,४४,८४,६७४.४८
१४२१०	वस्तु तथा विक्रीबाट प्राप्त रकम	९,८८,९८,४१,०००.००	९,००,७०,१४,७७३.३२
१४२११	कृषि उत्पादनको विक्रीबाट प्राप्त रकम	१७,२९,०४,०००.००	१७,०९,४७,१८७.३६
१४२१२	सरकारी सम्पत्तिको विक्रीबाट प्राप्त रकम	२३,७४,१६,०००.००	७२,४३,९६,२४३.१४
१४२१३	अन्य विक्रीबाट प्राप्त रकम	१४,८६,४०,०००.००	१८,८७,७८,४१३.१४
१४२१४	दूर संचार सेवा शुल्क	७,७२,४७,४९,०००.००	६,४४,७२,९४,२८१.८४
१४२१५	टेलिफोन स्वामित्वको शुल्क	१,६०,२६,१२,०००.००	१,४७,२६,१४,०४२.२२
१४२१६	निजी धारा वापतको शुल्क	९,८१,०००.००	७,१२,६०३.१०
१४२१७	नहर तथा कुलो उपयोग वापतको शुल्क	१४,६८,०००.००	२१,४९,८८४.००
१४२१८	विद्युत सेवा शुल्क	९,६०,०००.००	१,१२,००६.४०
१४२२०	प्रशासनिक सेवा शुल्क	७,७२,१८,३२,०००.००	८,१६,७४,७०,९०३.१६
१४२२१	न्यायिक दस्तुर	७७,१४,४८,०००.००	१,०३,७१,८७,४९४.४७
१४२२२	हुलाक सेवा शुल्क	४३,८९,४२,०००.००	३४,१८,०२,६८०.१८
१४२२३	शिक्षा क्षेत्रको आम्दानी	७०,१४,६९,०००.००	४९,४८,९४,८६४.३१
१४२२४	परीक्षा शुल्क	४९,२०,९४,०००.००	४९,३१,३१,६४०.८८
१४२२५	यातायात क्षेत्रको आम्दानी	३१,९६,३४,०००.००	८०,६२,२९,८९८.००
१४२२६	आयात निर्यात इजाजत पत्र दस्तुर	१०,४८,९८,०००.००	१२,९९,३९,७४१.८४
१४२२७	अन्य प्रशासनिक सेवा शुल्क	४,८३,३३,२४,०००.००	४,६६,४३,८३,४७३.३७
१४३००	दण्ड जरिवाना र जफत	६९,४६,०१,०००.००	९७,३३,७९,२८१.२१
१४३१०	दण्ड,जरिवाना र जफत	६९,४६,०१,०००.००	९७,३३,७९,२८१.२१
१४३११	न्यायिक दण्ड,जरिवाना र जफत	१४,६४,६६,०००.००	१४,२४,९९,३८०.८४
१४३१२	प्रशासनिक दण्ड,जरिवाना र जफत	५४,८१,३५,०००.००	८२,०७,७९,८९३.३७
१४४००	अनुदान बाहेक स्वेच्छिक हस्तान्तरण	१८,४१,०००.००	११,८९,२०८.४२
१४४१०	अनुदान बाहेक स्वेच्छिक हस्तान्तरण	१८,४१,०००.००	११,८९,२०८.४२
१४४११	चालु हस्तान्तरण	९,३२,०००.००	९,१०,२०८.४२
१४४१२	मूजीगत हस्तान्तरण	९,०९,०००.००	२,७९,०००.००
१४५००	विविध राजस्व	१७,३४,४४,१८,०००.००	१६,०३,०४,०२,१४८.३३
१४५१०	प्रशासनिक शुल्क - भ्रमण तथा पर्यटन	१४,८१,४९,८६,०००.००	७,७०,००,२१,४४६.७४
१४५११	राहदानी शुल्क	११,६४,१६,३०,०००.००	४,१६,७४,६३,६०४.८८
१४५१२	भिसा शुल्क	३,१८,४४,७६,०००.००	२,६७,४९,४४,२३१.७२
१४५१३	पर्वतारोहण र पदयात्रा स्वीकृति शुल्क	९८,०४,४०,०००.००	८४,३७,६७,३८६.२२
१४५१४	अन्य पर्यटकहरूलाई लाग्ने शुल्क	८२,३०,०००.००	३८,३४,२२२.९३
१४५२०	अन्य राजस्व	१,४३,२८,११,०००.००	८,३२,६८,४८,४९२.४८
१४५२१	प्रदुषण नियन्त्रण शुल्क	१,१४,७३,४०,०००.००	१,२४,९७,२६,३४९.०९
१४५२२	अन्य राजस्व	३७,५४,६९,०००.००	७,०६,७१,२२,२३३.४९
१४५३०	मूजीगत राजस्व	७७,२१,०००.००	३४,३२,१०९.००
१४५३१	सरकारी घर,जग्गा,गुडविल विक्रीबाट प्राप्त रकम	७७,२१,०००.००	३४,३२,१०९.००
	राजस्व जम्मा	७,६२,९२,४७,७१,०००.००	७,२६,७१,७४,९९,९७६.४१

प्रतिवेदन नं. ८२०४

प्रयोगकर्ता अनाधिकार प्रयोग कर्ता

मिति : २०७५-०९-०९

पाना नं. ३ / ३

नेपाल सरकार
अर्थ मन्त्रालय
महालोखा नियन्त्रक कार्यालय
आर्थिक वर्ष २०७४/७५ को मन्त्रालयगत यथार्थ खर्च
आर्थिक वर्ष २०७४/७५

बजेट वक्तव्य अनुसूची -८

मन्त्रालय	चासु खर्च	पूँजीगत तथा वित्तीय व्ययवस्था	जम्मा	नगद			वस्तुगत तथा सोदो मुलानी
				नगद जम्मा	नेपाल सरकार	वैदेशिक सहयोग नगद	
१०१ राष्ट्रपति	११५६९६३	२०६२२४८	१२६३२२०१	१२६३२२०१	१२६३२२०१		
१०२ उपराष्ट्रपति	३६३३०६४	४३३३३३३	३९९६३९९	३९९६३९९	३९९६३९९		
२०२ व्यवस्थापिका - संसद	११४०००१९	१६७२१०६३	१०११४६४६२	१०११४६४६२	१०११४६४६२		
२०४ अदालत	३६४४४४३८	१००३७७३४९	४६४८२१८७	४६४८२१८७	४६४८२१८७		
२०६ अख्तियार दुरुपयोग अनुसन्धान आयोग	६२३६२२८	२१७७४६९	८४१३६९७	८४१३६९७	८४१३६९७		
२०८ महालोखा परीक्षकको कार्यालय	३८११६६११	२३७९००६२	६१९०६६७३	६१९०६६७३	६१९०६६७३		
२१० लोक सेवा आयोग	६०१३१०२०	४३३३४४६	७४०६४४६	७४०६४४६	७४०६४४६		
२१२ निर्वाचन आयोग	८४३६८७०२	४३०७७७८	८४८००६८०	८४८००६८०	८४८००६८०		
२१४ राष्ट्रिय मानव अधिकार आयोग	१६१७६६०	१७१८०३८	१८८९४६८	१८८९४६८	१८८९४६८		
२१६ महान्यायाधिकरणको कार्यालय	६४२१६६०	२०४०००४	८४६१६६४	८४६१६६४	८४६१६६४		
२१८ न्याय परिषद्	४७८६१७	४४४३३७	९२२९५४	९२२९५४	९२२९५४		
२२० राष्ट्रिय प्राकृतिक स्रोत तथा वित्त आयोग	१३६६१३२	७०६१७४	८३७२८७६	८३७२८७६	८३७२८७६		
२४० प्रदेश प्रमुखहरू	६१७४६८०	६४६०९७	१३१३६६७७	१३१३६६७७	१३१३६६७७		
३०१ प्रधानमन्त्री तथा मन्त्रिपरिषद्को कार्यालय	१६३८२७७४७	२३८४८११६	१८७७१५८६३	१८७७१५८६३	१८७७१५८६३	४४४४२८०८	८३८७०७८
३०४ अर्थ मन्त्रालय	४४४३७२११	१०४६६४७४	६४९०३६८५	६४९०३६८५	६४९०३६८५	४४४३७२११	२०८७१७३
३०६ आपूर्ति मन्त्रालय	४३३३७२७	३३७८७७	६६३३६०४	६६३३६०४	६६३३६०४		
३०७ उद्योग मन्त्रालय	२११३२८४४	२१२७०६४४	४२४०३४८८	४२४०३४८८	४२४०३४८८	१४६६६४	
३०८ उर्जा मन्त्रालय	८००१६८८	२२०६४९८३८	२२८६५१७२६	२२८६५१७२६	२२८६५१७२६	२०६३३४७३	४११२३३७
३११ कानून, न्याय तथा संसदीय मामिला मन्त्रालय	१४०६४२७	८३०७७७	१४८९५०४७	१४८९५०४७	१४८९५०४७		
३१२ कृषि विकास मन्त्रालय	१६३७०८६१७	२९०८६४७९	१९२७९५२९६	१९२७९५२९६	१९२७९५२९६	३०६१६६६६	१०००६६८८
३१३ खानेपानी तथा सरसफाई मन्त्रालय	१८०११६६८	१८६६००६२८	१९४६१६६१६	१९४६१६६१६	१९४६१६६१६	३०९४४६६६	१३८७१०००
३१४ गृह मन्त्रालय	४४४३७२७	४०६८७२८२	४४४३७२७	४४४३७२७	४४४३७२७	११४४३७२७	
३२४ सस्कृति, पर्यटन तथा नागरिक उड्डयन मन्त्रालय	२६४००६६९	८८६३३३३	३५२६४००३	३५२६४००३	३५२६४००३	८००६६६	१३०६६६६
३२६ परराष्ट्र मन्त्रालय	३४४३७२७	१४२०७२८२	४८६६६६६	४८६६६६६	४८६६६६६		
३२७ पशुपन्छी विकास मन्त्रालय	३४४३७२७	१२६६६६६	४७१०३९३३	४७१०३९३३	४७१०३९३३	१८६६६६६	८३२२०७०
३२९ बन तथा भू-संरक्षण मन्त्रालय	८४३७२७	३८६६६६६	४३२३९३३३	४३२३९३३३	४३२३९३३३	७४८६६६६	६८०१६६६
३३० बाणिज्य मन्त्रालय	३४४३७२७	३३६६६६६	६८०३९३३	६८०३९३३	६८०३९३३	३४४३७२७	३४३७३३३
३३१ जनसंख्या तथा जनसंख्या मन्त्रालय	३४४३७२७	७०६६६६६	४४३७३३३	४४३७३३३	४४३७३३३	३४३७३३३	३४३७३३३
३३२ विज्ञान तथा प्रविधि मन्त्रालय	३४४३७२७	७८६६६६६	४४३७३३३	४४३७३३३	४४३७३३३	३४३७३३३	३४३७३३३
३३६ भूमिस्वामि तथा व्यवस्था मन्त्रालय	४४३७२७	१३०६६६६	४४३७३३३	४४३७३३३	४४३७३३३	४४३७३३३	४४३७३३३
३३७ भौतिक पूर्वाधार तथा यातायात मन्त्रालय	६६६६६६६	६०६६६६६	१२७३३३३३	१२७३३३३३	१२७३३३३३	१०६६६६६	१०६६६६६
३४० महिला, बालबालिका तथा सशान्त्र कल्याण मन्त्रालय	३४३७२७	१२०६६६६	४४३७३३३	४४३७३३३	४४३७३३३	३४३७२७	३४३७२७

प्रतिवेदन नं. ४३२३

प्रयोगकर्ता अनाधिकार प्रयोग कर्ता

मिति : २०७४-०९-०५

पाना नं. १ / २

नेपाल सरकार
अर्थ मन्त्रालय
महालेखा नियन्त्रक कार्यालय
आर्थिक वर्ष २०७४/७५ को मन्त्रालयगत यथार्थ खर्च
आर्थिक वर्ष २०७४/७५

बजेट बकम्य अनुसूची - ८

मन्त्रालय	चालु खर्च	पूजीगत तथा वित्तीय व्यवस्था	जम्मा	नगद		वैदेशिक सहयोग नगद	वस्तुगत तथा सोझै भुक्तानी
				नगद जम्मा	नेपाल सरकार		
३४३ युवा तथा खेलकूद मन्त्रालय	२११७९२३८८	१४०८१६४	२१६२००४५२	२१६२००४५२	२१६२००४५२		१०९३८६
३४४ रक्षा मन्त्रालय	३८९८८८१७०१	९७२१६८२८८	४८७१०४९९८९	४८७१०४९९८९	४८७१०४९९८९		
३४७ सहरी विकास मन्त्रालय	६९९८०४३०४	२०८२८७८२४	९०८०९२१२८	९०८०९२१२८	९०८०९२१२८		२४२१८८२१
३४९ शान्ति तथा पुनर्निर्माण मन्त्रालय	१४७४९१२३८	६०१२४०४	२०३५०३६४	२०३५०३६४	२०३५०३६४		६३२४२३
३४० शिक्षा मन्त्रालय	४४७३९२४२९	२४३८८८८	४७१७८१३१७	४७१७८१३१७	४७१७८१३१७		६७२०२७४८
३४२ सहकारी तथा गरिबी निवारण मन्त्रालय	७९९२८७४७	४००३१६७	१२००००४१३	१२००००४१३	१२००००४१३		३२०१२७३३
३४६ सामान्य प्रशासन मन्त्रालय	९६९८६६९९	३००२६८६	१२७०१३३८५	१२७०१३३८५	१२७०१३३८५		
३४७ सिवाङ मन्त्रालय	१४६९८०१०४	३२८४९२२२६	४७५४७२३३०	४७५४७२३३०	४७५४७२३३०		६८७९९२२९
३४८ सूचना तथा सञ्चार मन्त्रालय	४२९२४०८७७	२९१०४८८८	७२०२८९७६६	७२०२८९७६६	७२०२८९७६६		२०६९९४७४
३६६ संघीय मामिला तथा स्थानीय विकास मन्त्रालय	४२९२४०८७७	१९२९१७०४९	६२२१५७९२६	६२२१५७९२६	६२२१५७९२६		१६६०३३२९७
३७० स्वास्थ्य मन्त्रालय	२०६८०४८२८३	६८९८०९२४	२७५७८५७५७	२७५७८५७५७	२७५७८५७५७		९०९२९६२
३७१ श्रम तथा रोजगार मन्त्रालय	८०४२४८३०	१६२४९९९९	१६८५४८२९९	१६८५४८२९९	१६८५४८२९९		२०९८९०००
३९१ राष्ट्रिय योजना आयोगको सचिवालय	९६९०२४८८	४४२२७२९	१०१३२७१९	१०१३२७१९	१०१३२७१९		
४०१ अर्थ मन्त्रालय- वित्तीय व्यवस्था		४६८९६८४६६	४६८९६८४६६	४६८९६८४६६	४६८९६८४६६		३८४४४४०००
४०२ अर्थ मन्त्रालय- आन्तरिक ऋण भुक्तानी	१३६६६३०३६९	३००८६०६३०	१६६७४९६९९	१६६७४९६९९	१६६७४९६९९		७८०३३६९३
४०३ अर्थ मन्त्रालय- वैदेशिक ऋण भुक्तानी (बहुपक्षीय)	३३९३३३३०४	१२९३४४४६२	४६८६७७७६६	४६८६७७७६६	४६८६७७७६६		
४०४ अर्थ मन्त्रालय- वैदेशिक ऋण भुक्तानी (द्विपक्षीय)	४४८०९९३८	२६४७७७७४	७१२८७७१६२	७१२८७७१६२	७१२८७७१६२		
६०१ अर्थ मन्त्रालय- कर्मचारी सुविधा तथा सेवानिवृत्त सुविधा	४२००४०४२४०		४२००४०४२४०	४२००४०४२४०	४२००४०४२४०		
६०२ अर्थ मन्त्रालय- त्रिविध	८७९२०६९४०		८७९२०६९४०	८७९२०६९४०	८७९२०६९४०		
७०१ प्रदेश	७१४२०००००		७१४२०००००	७१४२०००००	७१४२०००००		
८०१ स्थानीय तह	२३०९०९८६८८		२३०९०९८६८८	२३०९०९८६८८	२३०९०९८६८८		
जम्मा	६६९९९२४४७०१	३८७४२४८८२४	१०८८८२०९२३३	१०८८८२०९२३३	१०८८८२०९२३३		१८१७७९३०८

प्रतिवेदन नं. ४३२३

प्रयोगकर्ता अनाधिकार प्रयोग कर्ता

मिति : २०७४-०९-०९

पाना नं. २ / २



महालेखा नियन्त्रक कार्यालय
सेवा तथा कार्यक्रमगत विवरण

आर्थिक वर्ष २०७४/७५

बजेट वक्तव्य अनुसूची - ७

विवरण	जम्मा खर्च	जम्मा प्रतिगत	चातु चातु X खर्च	चातु X	पूनीगत तथा वित्तीय व्यवस्था	पूनीगत तथा वित्तीय व्यवस्था
०१ सामान्य सार्वजनिक सेवा	४०३,६२८,१४४,४८९.४०	३७.२१	३३६,०३१,१४४,३४७.८३	४८.२२	६७,५९७,००१,१४४.५७	१७.५३
०१.१ कार्यकारी र विधापिकाको निकाय, वित्तिय र वैदेशिक मामिला	८२,९४४,४००,२२९.३०	७.६४	४४,४४७,९९०,६१७.४४	७.८३	२८,३९७,४०९,६१७.७६	७.३२
१०१ राष्ट्रपति	१४४,७२२,२०१.३८	०.०१	१३४,८६९,६४३.४४	०.०२	२०,८४२,४४७.९४	०.०१
१०२ उपराष्ट्रपति	३९,९६७,८९६.९९	०.००	३९,६३४,७८४.७४	०.०१	४,३३२,११९.४२	०.००
२०२ व्यवस्थापिका - संसद	१,०४१,४३६,४८९.४८	०.१०	९४४,७०७,४९८.४८	०.१४	९६,७२२,०६३.००	०.०२
२०६ अख्तियार दुरुपयोग अनुसन्धान आयोग	८४४,४९७,१९६.९०	०.०८	६२२,८२१,२२८.३३	०.०९	२२१,७७७,९६८.४७	०.०६
२०८ महालेखा परीक्षकको कार्यालय	६१०,०६०,२६३.०९	०.०६	३८२,१४९,६९१.०९	०.०४	२२७,९००,६४७.००	०.०६
२२० राष्ट्रिय प्राकृतिक स्रोत तथा वित्त आयोग	८३,६८३,९८६.४३	०.०१	९२,८६९,२१२.४३	०.००	७०,८९३,९७४.००	०.०१
२४० प्रदेश प्रमुखहरू	१३१,२९६,४९३.९६	०.०१	६९,७९४,६८६.४८	०.०१	६९,४८०,९७७.३८	०.०१
३०१ प्रधानमन्त्री तथा मन्त्रिपरिषद्को कार्यालय	३,७४०,४४२,३०५.०३	०.३४	३,६२३,२४२,४४७.०३	०.४२	११७,२८९,७४७.००	०.०३
३०४ अर्थ मन्त्रालय	४,८०९,८२२,९६९.४०	०.४४	४,२९९,८८४,४४२.३६	०.६१	४,८९९,९३८,४१७.०४	०.१४
३०६ आपूर्ति मन्त्रालय	४९,४८९,२२४.३३	०.००	३९,४९९,०९२.३३	०.०१	१,९९०,१३३.००	०.००
३१३ खानेपानी तथा सरसफाई मन्त्रालय	२९०,७९९,४४४.००	०.०२	४३,६७३,६९२.००	०.०१	१६७,९२४,९४३.००	०.०४
३२६ परराष्ट्र मन्त्रालय	४,४७७,७०६,६९४.२३	०.४२	३,०६३,४७०,४४७.४४	०.४४	१,४१४,१३६,३३७.०९	०.३९
३२७ पशुपन्छी विकास मन्त्रालय	८८,९४४,३७४.००	०.०१	७९,२४८,६९७.००	०.०१	१०,६८६,६४७.००	०.००
३३२ विज्ञान तथा प्रविधि मन्त्रालय	४४,६२२,९६४.३०	०.००	३४,३९९,८८३.३०	०.००	१०,२२३,०८२.००	०.००
३४७ सहरी विकास मन्त्रालय	८९,३४२,२८२.८२	०.०१	७९,९९४,४६७.९८	०.०१	९,३४९,८९४.८७	०.००
३४९ सहकारी तथा गरिबी निवारण मन्त्रालय	१७३,४६२,८९४.८९	०.०२	१७९,०३४,७४४.८९	०.०२	२,४२८,९१९.००	०.००
३४९ सामान्य प्रशासन मन्त्रालय	६३,६४९,२९४.४०	०.०१	६३,६४९,२९४.४०	०.०१	४,२८७,६०९.४३	०.००
३६५ सघीय मामिला तथा स्थानीय विकास मन्त्रालय	१,३८०,७४२,६४६.७९	०.०१	१,३४,४६४,०४७.९८	०.०२	६,६६९,७३८,२२०.००	१.७२
४०१ अर्थ मन्त्रालय- वित्तीय व्यवस्था	६,६६९,७३८,२२०.००	०.६१	०.००	०.००	१४,९९९,४४४,४६२.२६	४.११
४०३ अर्थ मन्त्रालय- वैदेशिक ऋण मुक्तानी (बहुपक्षीय)	१९,२४४,७९४,८६६.६४	१.७८	३,३९४,३४९,३०४.३८	०.४८	२,६४९,७७४,७२३.६३	०.६८
४०४ अर्थ मन्त्रालय- वैदेशिक ऋण मुक्तानी (द्विपक्षीय)	३,९९४,८०४,६६९.१४	०.२९	४,४४,०२९,९३७.४२	०.०८	०.००	०.००
६०१ अर्थ मन्त्रालय- कर्मचारी सुविधा तथा सेवानिवृत्त सुविधा	३६,०७६,७६९,६८३.२६	३.३३	३६,०७६,७६९,६८३.२६	४.९८	०.००	०.००
६०२ अर्थ मन्त्रालय- विविध	८७९,२७६,९४०.३६	०.०८	८७९,२७६,९४०.३६	०.१३	४२६,८४९,२२४.४१	०.११
०१.२ बाह्य आर्थिक सहायता	४२९,४३९,१४३.०१	०.०४	२,४७९,९२७.६०	०.००	४२६,८४९,२२४.४१	०.११
३४७ सिचाइ मन्त्रालय	४२९,४३९,१४३.०१	०.०४	२,४७९,९२७.६०	०.००	४२६,८४९,२२४.४१	०.११
०१.८ विभिन्न तहका सरकारहरू बीच हुने सामान्य प्रकृतिको हस्तान्तरण	२४२,९९७,०६९,६७९.४३	२२.४०	२४२,९९७,०६९,६७९.४३	३४.८७	०.००	०.००
३६५ सघीय मामिला तथा स्थानीय विकास मन्त्रालय	१,८४९,४०३,०२३.८४	०.१७	१,८४९,४०३,०२३.८४	०.२६	०.००	०.००
७०१ प्रदेश	७,९४४,४००,०००.००	०.६६	७,९४४,४००,०००.००	१.०३	०.००	०.००
८०१ स्थानीय तह	२३४,०१०,९४८,६४७.६८	२१.४७	२३४,०१०,९४८,६४७.६८	३३.४८	०.००	०.००
०१.४ सामान्य अनुसन्धान तथा विकास सेवा	३,४६४,७०९.४०	०.००	३,४६४,७०९.४०	०.००	०.००	०.००
३०४ अर्थ मन्त्रालय	३,४६४,७०९.४०	०.००	३,४६४,७०९.४०	०.००	१३,३९९,४९९.००	०.००
०१.४ सामान्य आधारभूत सेवा	१६,३६०,२४०.००	०.००	२,९६०,७४९.००	०.००	१३,३९९,४९९.००	०.००
३४७ सिचाइ मन्त्रालय	१६,३६०,२४०.००	०.००	२,९६०,७४९.००	०.००	१३,३९९,४९९.००	०.००
०१.३ सामान्य सेवा	१८,२८९,९६४,०९८.४०	१.६९	१७,९६९,८०९,६९९.६२	१.४८	१,०२९,१२३,३७८.८८	०.२७
२१० लोक सेवा आयोग	७४०,६९४,४१६.०१	०.०७	६८७,१३९,०१९.७२	०.१०	४३,४४४,४९६.२९	०.०१
३०१ प्रधानमन्त्री तथा मन्त्रिपरिषद्को कार्यालय	९९९,९२४,०६०.६९	०.०८	९०२,३९९,२७९.८८	०.१३	९,९९३,७८८.८९	०.००

प्रतिवेदन नं. ४३२०

प्रयोगकर्ता अनाधिकार प्रयोग कर्ता

मिति : २०७५-०९-०९

पाना नं. १ / ६

सिन्धु सरकार
अर्थ मन्त्रालय
महिलीको नियन्त्रक कार्यालय
सेवा तथा कार्यक्रमगत विवरण
महिलीको आर्थिक वर्ष २०७४/७५

बजेट वक्तव्य अनुसूची - ७

विवरण	जम्मा खर्च	जम्मा प्रतिशत	चातु खर्च	चातु X	पूजीगत तथा वित्तीय व्यवस्था	पूजीगत तथा वित्तीय व्यवस्था
३०५ अर्थ मन्त्रालय	५६२,७६८,२०९.९५	०.०५	१२५,४९०,२०८.५२	०.०२	५३७,२७८,००१.४३	०.११
३१५ गृह मन्त्रालय	१३,७२३,९५७.५२	१.२७	१३,३३१,०७१.८२	१.१९	३९२,८८६,९९७.७६	०.१०
३२५ संस्कृति, पर्यटन तथा नागरिक उड्डयन मन्त्रालय	१४१,०५०,८९५.५५	०.०९	१३०,३०३,२७२.९९	०.०२	१०,७४७,६२२.५६	०.००
३२६ परराष्ट्र मन्त्रालय	८८,९७६,९६७.९३	०.०९	८२,९४२,९४२.५७	०.०९	६,०३४,०२४.३६	०.००
३२९ बन् तथा भू-संरक्षण मन्त्रालय	३४,६९५,६९९.३०	०.००	३३,८२९,५०२.५०	०.००	७९६,१९६.८०	०.००
३४७ सहरी विकास मन्त्रालय	३२,६३९,६५३.३०	०.००	३,८७७,७६६.६०	०.००	२८,७६१,८८६.७०	०.०९
३५६ सामान्य प्रशासन मन्त्रालय	९३२,७००,०८३.८७	०.०९	९०२,६२७,३९७.८७	०.१३	३०,०७२,६८६.००	०.०९
३६५ सघीय मामिला तथा स्थानीय विकास मन्त्रालय	९०३,९९९,०३८.८८	०.०९	७८,९२७,८७३.८८	०.०९	२५,२६३,१६५.००	०.०९
३९९ राष्ट्रिय योजना आयोगको सचिवालय	९,०२६,४९४,९६८.५५	०.०९	९९२,०९२,४४८.०६	०.१४	३४,३२९,७२०.८९	०.०९
०१.६ सामान्य सेवा	९,३९४,४९४,९९४.२७	०.८६	८,८२०,३५३,६६३.७५	१.२७	५९४,१४१,३३०.५२	०.१३
२१२ निर्वाचन आयोग	८,९५७,६०६,९८६.६६	०.८३	८,५३६,८२७,२०९.९३	१.२२	४२०,७७९,७७६.७३	०.११
२१४ राष्ट्रिय मानव अधिकार आयोग	९८३,३५६,९९७.८९	०.०२	९६६,१७५,८६०.३३	०.०२	१७,१८१,१३७.५६	०.००
३१५ गृह मन्त्रालय	३७,२०५,५९७.७८	०.००	२७,३९३,९४७.३५	०.००	९,८११,६५०.४३	०.००
३३७ भौतिक पूर्वाधार तथा यातायात मन्त्रालय	९,७५३,९२९.३०	०.००	८,३९६,९६५.३०	०.००	१,३५६,९६४.००	०.००
३६५ सघीय मामिला तथा स्थानीय विकास मन्त्रालय	९२६,४९२,४८६.६४	०.०९	८९,५५९,६८९.८४	०.०९	४४,९३२,७९६.८०	०.०९
०१.७ सार्वजनिक ऋण कारोबार	५९,६२२,९८६,३५२.२९	५.५७	१२,३८६,९३०,३६९.२९	१.७८	३७,२३६,०५५,९८३.००	९.६०
५०१ अर्थ मन्त्रालय- वित्तीय व्यवस्था	९५९,५५८,३५३.००	०.०९	०.००	०.००	९५९,५५८,३५३.००	०.०५
५०२ अर्थ मन्त्रालय- आन्तरिक ऋण भुक्तानी	५९,५७९,५३७,९९९.२९	५.५६	१२,३८६,९३०,३६९.२९	१.७८	३७,१९२,६०७,६३०.००	९.५६
०२ रक्षा	५८,००६,६९०,६६६.५६	५.४३	३८,९३३,९५८,३४३.५५	५.४७	१९,०७२,७३२,३२३.०१	२.५५
०२.२ नागरिक सुरक्षा	९९,८७०,९२६.००	०.०९	९०,४०५,००२.००	०.००	८९,४६५,९२४.००	०.०२
३१५ गृह मन्त्रालय	९९,८७०,९२६.००	०.०९	९०,४०५,००२.००	०.००	८९,४६५,९२४.००	०.०२
०२.५ रक्षा - अन्यत्र वर्गिकृत नभएको	३३,५५२,२३३.७४	०.००	१,५४६,३२२.००	०.००	३१,००५,९११.७४	०.०९
३४७ सहरी विकास मन्त्रालय	३३,५५२,२३३.७४	०.००	१,५४६,३२२.००	०.००	३१,००५,९११.७४	०.०९
०२.९ सैनिक सुरक्षा	५७,८८९,३७८,३०७.५२	५.४९	३८,९३३,९५८,०१९.५५	५.४७	१९,९५५,३७९,२८७.९८	२.५२
३०७ उद्योग मन्त्रालय	३७५,५६८,०००.००	०.०३	१८९,९६५,०००.००	०.०३	१८५,६०३,०००.००	०.०५
३४५ रक्षा मन्त्रालय	५७,५०५,८१०,३०७.५२	५.३८	३७,९३३,९५८,०१९.५५	५.४५	१९,५७१,८५१,२८७.९८	२.५७
०३ सार्वजनिक शान्ति सुरक्षा	५३,९२९,२५५,९८९.५९	५.९७	५७,५०२,७२७,७०९.५५	६.८०	६,४२६,५२७,२८०.०४	१.६८
०३.२ अग्नी नियन्त्रण सेवा	९९,६०२,२९५.००	०.००	९९,१५४,५७८.००	०.००	४९,४४७,७१७.००	०.००
३१५ गृह मन्त्रालय	९९,६०२,२९५.००	०.००	९९,१५४,५७८.००	०.००	४९,४४७,७१७.००	०.००
०३.५ कारागार	९,७३५,६२६,६३५.२०	०.१६	९,३०२,६९९,५८२.७७	०.१९	४,४३२,९२७,०५९.४३	०.१९
३१५ गृह मन्त्रालय	९,७३५,६२६,६३५.२०	०.१६	९,३०२,६९९,५८२.७७	०.१९	४,४३२,९२७,०५९.४३	०.१९
०३.३ न्यायालय	५,८५२,७८५,३९९.९९	०.५४	५,८५२,३९३,७५७.२३	०.६५	१,९९९,३९१,६४२.७६	०.३३
२०५ अदालत	५,८५२,७८५,३९९.९९	०.५३	५,८५२,३९३,७५७.२३	०.६५	१,९९९,३९१,६४२.७६	०.३६
२१६ महान्यायाधिकारको कार्यालय	९६७,६२९,८७७.०५	०.०९	९९५,२९५,८०२.५२	०.१०	२७२,३३३,०७५.६३	०.०७
२१८ न्याय परिषद्	६३,३२८,५९७.०३	०.०९	५७,८८५,९६७.०३	०.०९	५,४४२,६३१.००	०.००
३१९ कानून, न्याय तथा संसदीय मामिला मन्त्रालय	९५५,५५०,९७५.३२	०.०९	९५५,६५५,२९७.९२	०.०९	८,३०५,७५७.२०	०.००
३७९ श्रम तथा रोजगार मन्त्रालय	९६,९६५,६२७.९९	०.००	९६,९६५,६२७.९९	०.००	५,५६२,९९५.००	०.००
०३.१ प्रहरी सेवा	३९,८२९,३९७,८०८.३९	३.६७	३९,९२६,९५५,०८६.८०	५.३०	१,९०३,२५३,७२९.५९	०.७५
३१५ गृह मन्त्रालय	३९,८२९,३९७,८०८.३९	३.६७	३९,९२६,९५५,०८६.८०	५.३०	१,९०३,२५३,७२९.५९	०.७५

प्रतिवेदन नं. ४३२०

प्रयोगकर्ता अनाधिकार प्रयोग कर्ता

मिति : २०७५-०९-०१

पाना नं. २ / ६

नेपाल सरकार
अर्थ मन्त्रालय
महालेखा नियन्त्रक कार्यालय
सेवा तथा कार्यक्रमगत विवरण
आर्थिक वर्ष २०७५/७६
अनामन्त प्रयोगकर्ता

बजेट वक्तव्य अनुसूची - ७

विवरण	जम्मा खर्च	जम्मा प्रतिशत	चातु खर्च	चातु %	पूँजीगत तथा वित्तीय व्यवस्था	पूँजीगत तथा वित्तीय व्यवस्था
०३.६ सार्वजनिक शान्ति सुरक्षा - अन्यत्र बाँकी नभएको	६,९९२,८४३,०२०.०७	०.६०	५,६०५,३३५,८०५.६५	०.६६	१,८८७,५०७,२१५.४२	०.४९
३०१ प्रधानमन्त्री तथा मन्त्रिपरिषद्को कार्यालय	७५८,५८७,०५५.५९	०.०७	१८७,६९६,५९७.२२	०.०२	५६०,८९०,४५८.३७	०.१५
३१५ गृह मन्त्रालय	३,६६०,२८०,७०२.८१	०.३४	२,९५२,६८७,९६९.६९	०.५२	७०७,५९२,७३४.१२	०.१९
३५९ शान्ति तथा पुनर्निर्माण मन्त्रालय	२,०८५,०७५,२६९.६७	०.१९	१,५७५,९५९,२३७.७५	०.२१	६०९,१२५,०२२.९३	०.१६
०४. आर्थिक मामिला	३८८,९२९,८७७,५९६.२२	३५.८६	१,७७,०३८,७७९,९३७.९०	२१.१०	२४१,८९९,०९७,६०८.३२	६२.३८
०४.८ अनुसन्धान तथा विकास - आर्थिक मामिला	३७७,६५८,६३७.०९	०.०३	८५,३५५,७१०.२०	०.०१	२९२,३०३,९२६.८९	०.०८
३०७ उद्योग मन्त्रालय	१०८,७७३,०१८.६३	०.०१	५६,५९१,५६६.३५	०.०१	५२,१८१,४५२.२८	०.०१
३०८ ऊर्जा मन्त्रालय	१,९५१,६६०.००	०.००	१,९५१,६६०.००	०.००	०.००	०.००
३५७ सिचाइ मन्त्रालय	२६६,९३३,९५८.५६	०.०२	२६,९२१,५८३.८५	०.००	२४०,०१२,३७५.७१	०.०६
०४.७ अन्य उद्योगहरू	१२,५०५,०७०,०९६.७५	१.१५	२,१५८,२२९,२७०.८१	०.३१	१०,३४६,८४०,७७५.९३	२.६५
३०६ आपूर्ति मन्त्रालय	६९,५८५,६७३.२५	०.०१	५५,७९६,६३५.१५	०.०१	१३,७८९,०३८.१०	०.०३
३०७ उद्योग मन्त्रालय	३,५६९,०६०,८०८.१८	०.३३	१,७७०,०५५,१५१.६५	०.२५	१,७९९,००५,६६६.५३	०.४६
३१२ कृषि विकास मन्त्रालय	२९,२५०,८९५.००	०.००	२९,२५०,८९५.००	०.००	०.००	०.००
३२५ सस्कृति, पर्यटन तथा नागरिक उड्डयन मन्त्रालय	६९८,९३२,३६०.१८	०.०६	२८९,९१३,२८२.०३	०.०४	४०९,०१९,०७८.१५	०.०८
३२९ बन तथा भू-संरक्षण मन्त्रालय	६९,३५९,२८१.९३	०.०१	१९,३०१,२८८.००	०.००	५०,०५७,९९३.९३	०.०१
५०१ अर्थ मन्त्रालय- वित्तीय व्यवस्था	८,०६५,०००,०००.००	०.७४	०.००	०.००	८,०६५,०००,०००.००	२.०८
०४.९ आर्थिक मामिला - अन्यत्र बाँकी नभएको	१८१,७११,७१०.५१	०.०२	६१,९६३,९५६.५१	०.०१	११९,७४७,७५४.००	०.०३
३०५ अर्थ मन्त्रालय	८१,७११,७१०.५१	०.०१	६१,९६३,९५६.५१	०.०१	१९,७४७,७५४.००	०.०१
५०१ अर्थ मन्त्रालय- वित्तीय व्यवस्था	१००,०००,०००.००	०.०१	०.००	०.००	१००,०००,०००.००	०.०३
०४.३ इन्धन तथा उर्जा	६२,६८८,३३२,०२६.९५	५.७८	५,२०६,५०९,९०६.७९	०.६०	५७,४८१,८२२,१२०.१६	१५.०८
३०७ उद्योग मन्त्रालय	७५,७५९,२३६.९२	०.०१	२९,६३५,५५७.६५	०.००	४६,१२३,६७९.२८	०.०१
३०८ ऊर्जा मन्त्रालय	२५,९५२,५७२,३५५.९७	२.३९	८७८,०७५,२०८.२१	०.१३	२५,०७४,५६८,१४७.७६	६.५६
३३९ जनसंख्या तथा वातावरण मन्त्रालय	३,३२५,५२३,५६०.९५	०.३१	३,३२५,८०९,२५०.९५	०.४७	०.००	०.००
५०१ अर्थ मन्त्रालय- वित्तीय व्यवस्था	३३,३५५,५७६,८९३.९२	३.०७	०.००	०.००	३३,३५५,५७६,८९३.९२	८.६०
०४.२ कृषि, बन, मत्स्यपालन तथा शिकार	७२,९९२,२०३,९५५.८३	६.६६	३५,५८७,८७५,०५८.९३	५.९६	३७,४०४,३२९,१०७.७०	९.७०
३०५ अर्थ मन्त्रालय	५००,०००,०००.००	०.०५	५००,०००,०००.००	०.०७	०.००	०.००
३१२ कृषि विकास मन्त्रालय	१९,२५०,५३९,५५५.७३	१.७७	१६,२८९,६३५,७१५.९७	२.३५	२,९६०,८९५,७२८.७६	०.७६
३२७ पशुपन्छी विकास मन्त्रालय	५,६०९,८७०,३७०.२०	०.५२	३,३५८,२०९,०३५.०५	०.५८	२,२५१,६६१,३३५.१६	०.३२
३२९ बन तथा भू-संरक्षण मन्त्रालय	१०,८९६,२५०,१०८.९२	१.००	७,९५८,०८५,६८६.३३	१.१५	२,९३८,१६५,४२२.५९	०.७६
३३६ भूमिपुर्धार तथा व्यवस्था मन्त्रालय	५,३२०,९७६,३५९.६९	०.५९	५,५१०,७६३,७३५.७९	०.६३	९१०,२१२,६२३.९०	०.२३
३५२ सहकारी तथा गरिबी निवारण मन्त्रालय	५३०,६२०,९८९.०५	०.०५	५९३,६९०,१७२.८७	०.०७	३७,९३०,८१६.१८	०.०१
३५७ सिचाइ मन्त्रालय	२९,९५२,३५५,५३९.०२	२.६९	१,५०६,६२३,७५३.१९	०.२२	२८,४४५,७३१,७८५.८३	७.३३
३६५ संघीय मामिला तथा स्थानीय विकास मन्त्रालय	५३९,६९९,२६९.९०	०.०५	७०,९५५,९५०.९०	०.०१	४६८,७४३,३१९.००	०.०९
५०१ अर्थ मन्त्रालय- वित्तीय व्यवस्था	१,५००,०००,०००.००	०.१५	०.००	०.००	१,५००,०००,०००.००	०.३९
०४.५ खानी, उत्पादन तथा निर्माण	२,५५५,९३७,२६९.२१	०.२३	१,०१२,९५५,८५२.५९	०.०१	१,५४२,९८१,४१६.६२	०.१०
३०७ उद्योग मन्त्रालय	११९,००२,९७२.०३	०.०१	७७,२६०,०८९.०३	०.०१	४१,७४२,८८३.००	०.०१
३३७ भौतिक पूर्वाधार तथा यातायात मन्त्रालय	२,३३६,९३५,०८९.१८	०.२२	२३,७७३,८९८.५०	०.००	२,३१३,१६१,१९०.६८	०.६०
०४.५ यातायात	११५,०९०,८५०,८८८.६८	१०.५१	७,९९२,९५५,८५२.५९	१.०२	१०७,०९७,९३५,०३६.१०	२७.५७
३३२ विज्ञान तथा प्रविधि मन्त्रालय	३९,३९९,७५३.८३	०.००	१९,७३५,९२१.००	०.००	१९,६६३,८३२.८३	०.०१

प्रतिवेदन नं. ४३२०

प्रयोगकर्ता अनाधिकार प्रयोग कर्ता

मिति : २०७५-०५-०९

पाना नं. ३ / ६

नेपाल सरकार
अर्थ मन्त्रालय
महालेखा नियन्त्रक कार्यालय
सेवा तथा कार्यक्रमागत विवरण
आर्थिक वर्ष २०७५/७६
प्रतिवेदन नं. ४३२०

बजेट बक्तव्य अनुसूची - ७

विवरण	जम्मा खर्च	जम्मा प्रतिशत	चातु खर्च	चातु x	पूँजीगत तथा वित्तीय व्यवस्था	पूँजीगत तथा वित्तीय व्यवस्था
३३७भौतिक पूर्वाधार तथा यातायात मन्त्रालय	१००,२६२,४९६,९९७.६७	१.२४	६,४६१,१०२,४९६.४४	०.९४	९३,७०१,३९४,५०१.१३	२४.९६
३४७सहरी विकास मन्त्रालय	१,७९४,२१४,१४८.९४	०.१७	३३३,६६२,२२८.०१	०.०४	१,४६०,५५१,९३०.९३	०.३८
३६५संघीय मामिला तथा स्थानीय विकास मन्त्रालय	१०,६०६,७३९,१६२.२४	०.९८	२०४,४४४,५०१.८६	०.०३	१०,४०२,२८४,६६०.३८	२.६८
५०१ अर्थ मन्त्रालय- वित्तीय व्यवस्था	१,३०८,०००,०००.००	०.१२	०.००	०.००	१,३०८,०००,०००.००	०.३४
०४.६ संचार	४,२४६,३९४,४८८.३७	०.४८	४,०९४,६६३,४७५.३३	०.५९	१,१६०,७३०,८८०.८४	०.३०
३३२विज्ञान तथा प्रविधि मन्त्रालय	७४९,९४६,२८०.७४	०.०७	१११,६४०,९९८.३०	०.०२	६४८,३०५,२८२.४४	०.१७
३४८सूचना तथा सञ्चार मन्त्रालय	४,२२६,४४८,१७७.६३	०.३९	३,९८४,०२२,३७९.२३	०.४७	२,२४२,४२५,७९८.४०	०.०६
५०१ अर्थ मन्त्रालय- वित्तीय व्यवस्था	२७०,०००,०००.००	०.०२	०.००	०.००	२७०,०००,०००.००	०.०७
०४.१ सामान्य आर्थिक, व्यापारिक र श्रम	११९,३७३,४२९,३९०.८४	११.०१	९४,६३९,९९४,७४४.०९	१३.४८	२४,७३३,४३४,६४६.७५	६.३८
३०१प्रधानमन्त्री तथा मन्त्रिपरिषद्को कार्यालय	११४,७९९,०३८,७०६.९४	१०.४८	९१,६३४,९७०,९४४.०७	१३.१४	२३,१६३,०६७,७६२.८७	६.९७
३०६आपूर्ति मन्त्रालय	६८४,९३९,०००.००	०.०६	६७१,४३९,०००.००	०.१०	१३,५००,०००.००	०.००
३३०बाणिज्य मन्त्रालय	६८४,९३९,९९९.०९	०.०६	३४८,४८४,२२०.३६	०.०४	३३६,४५५,७७८.७३	०.०९
३६५संघीय मामिला तथा स्थानीय विकास मन्त्रालय	२,३७८,७८०,६४३.९०	०.२१	१,२११,३७४,४४३.७६	०.१७	१,०६७,४०६,२००.१४	०.२८
३७१श्रम तथा रोजगार मन्त्रालय	९२४,९४१,०७७.९१	०.०९	७७२,८३४,०२६.९०	०.११	१५२,१०७,०५१.०१	०.०४
०४ वातावरण संरक्षण	१३,४१२,६६३,६००.४९	१.२४	२,४६४,०६६,३४६.६४	०.३७	१०,९४८,५९७,२५३.८५	३.८२
०४.५ अनुसन्धान तथा विकास पर्यावरण संरक्षण	१,४८२,८२६,४२८.१८	०.१४	१,६९२,३७८.१८	०.००	१,४६३,४५४,०५०.००	०.३८
३२९वन तथा भू-संरक्षण मन्त्रालय	२,४७९,८४२.१८	०.००	१,६९२,३७८.१८	०.००	४,१०६,४६०.००	०.००
५०१ अर्थ मन्त्रालय- वित्तीय व्यवस्था	१,४८२,८२६,४२८.१८	०.१३	०.००	०.००	१,४८२,८२६,४२८.१८	०.३८
०४.२ ढल व्यवस्थापन	४,९४२,०४२,३००.७९	०.४६	१,८१६,८४२.१०	०.००	४,९४२,०४२,३००.७९	१.३७
३१३खानेपानी तथा सरसफाई मन्त्रालय	३८७,४११,७४२.८६	०.०४	३,१०२,६४०.८०	०.००	३८४,३०९,१०२.०६	०.१०
३५७सिंचाइ मन्त्रालय	४,४६४,६३०,४४७.९३	०.४२	१४,०९४,१९१.३०	०.००	४,४५०,५३६,४५६.६३	१.१७
०४.१ फोहोर मैला व्यवस्थापन	२,४४७,३८४,७४८.८०	०.२४	३२२,७८७,३४४.४०	०.०४	२,१२४,५९७,४०४.४०	०.५८
३०५ अर्थ मन्त्रालय	१८२,६८१,३९७.०२	०.०२	१८२,६८१,३९७.०२	०.०३	०.००	०.००
३१३खानेपानी तथा सरसफाई मन्त्रालय	३१०,२०१,३३१.२४	०.०३	१३३,७३१,२८२.९४	०.०२	१७६,४७०,०४८.३०	०.०५
३६५संघीय मामिला तथा स्थानीय विकास मन्त्रालय	२१,१०८,०३०.४४	०.००	६,३७४,६७४.४४	०.००	१४,७३३,३५६.००	०.००
५०१ अर्थ मन्त्रालय- वित्तीय व्यवस्था	२,०४३,३९४,०००.००	०.१९	०.००	०.००	२,०४३,३९४,०००.००	०.५३
०४.६ वातावरण संरक्षण - अन्यत्र वर्गिकृत नभएको	४,४२०,७१०,०१२.७२	०.४२	२,२०३,३८९,७७३.८६	०.३२	२,२१७,३२०,२३८.८६	०.६०
३१३खानेपानी तथा सरसफाई मन्त्रालय	१०,७८९,१०१.००	०.००	१०,७३४,१०१.००	०.००	५४,०००.००	०.००
३२९वन तथा भू-संरक्षण मन्त्रालय	९४१,४०९,९३६.९६	०.०९	१९४,०२८,७८४.९७	०.०३	७४७,३८१,१५१.९९	०.१९
३२१ जनसंख्या तथा वातावरण मन्त्रालय	१,१०८,७४३,६४९.११	०.१०	४२३,४८१,२९६.४८	०.०६	६८५,२६२,३६२.६३	०.१८
३३२विज्ञान तथा प्रविधि मन्त्रालय	२९८,४१६,४३७.१४	०.०३	१९७,३६८,९१०.२१	०.०३	१०१,०४७,५२६.९३	०.०३
३४७सहरी विकास मन्त्रालय	२,१६०,८४०,७७८.४१	०.२०	१,३७७,७७६,६८१.२०	०.२०	७८३,०६४,०९७.२१	०.२०
०६ आवास तथा सामुदायिक सुविधा	४,०९३,८२४,१०७.४७	४.६९	७,९२२,९९३,१२३.७४	१.१४	४,१९०,८३०,९८३.८३	११.०९
०६.६ आवास तथा सामुदायिक सुविधा - अन्यत्र उल्लेख नभएको	२,१२७,६२३,२४३.०३	०.२०	१०४,१७१,४९४.४१	०.०२	२,०२३,४५१,७४८.६२	०.५२
३६५संघीय मामिला तथा स्थानीय विकास मन्त्रालय	२,१२७,६२३,२४३.०३	०.२०	१०४,१७१,४९४.४१	०.०२	२,०२३,४५१,७४८.६२	०.५२
०६.१ आवास विकास	२,२,४४४,१२८,४७४.२९	२.०८	४,४१२,८९३,६४३.९३	०.७९	१,७७७,२३६,८३५.३७	४.५०
३०५ अर्थ मन्त्रालय	४०१,८८१,४९३.८८	०.०४	४०१,८८१,४९३.८८	०.०६	०.००	०.००
३४७सहरी विकास मन्त्रालय	२,२,१३३,२४६,९८१.४१	२.०४	४,१११,०१२,१४०.०४	०.७३	१,७७७,२३६,८३५.३७	४.३९

प्रतिवेदन नं. ४३२०

प्रयोगकर्ता अनाधिकार प्रयोग कर्ता

मिति : २०७५-०९-०५

पाना नं. ४ / ६

नेपाल सरकार
अर्थ मन्त्रालय
महालेखा नियन्त्रक कार्यालय
सेवा तथा कार्यक्रमगत विवरण
आर्थिक वर्ष २०७४/७५

बजेट वक्तव्य अनुसूची - ७

विवरण	जम्मा खर्च	जम्मा प्रतिरात	चातु खर्च	चातु %	पूँजीगत तथा वित्तीय व्यवस्था	पूँजीगत तथा वित्तीय व्यवस्था
५०१ अर्थ मन्त्रालय- वित्तीय व्यवस्था	२०,०००,०००.००	०.००	०.००	०.००	२०,०००,०००.००	०.०१
०६.३ खानेपानी	२३,७५९,१४०.५६९.९५	२.१९	१,५३१,५८०.५२२.२७	०.२२	२२,२२७,५५९.९४७.६८	५.७३
३१३ खानेपानी तथा सरसफाई मन्त्रालय	१९,०२९,१६७.५६९.६९	१.७५	१,०९५,९१८.०१९.६३	०.१६	१७,९३४,२४९.५४९.०६	४.६३
३४७ सहरी विकास मन्त्रालय	१,५८८,२३६,९७९.६२	०.१४	५०,३१३,६७७.६२	०.०१	१,५३७,९२३,३०२.००	०.३७
३६५ संघीय मामिला तथा स्थानीय विकास मन्त्रालय	१,२६६,१३६,०५३.६४	०.१२	३८५,३४८,६३३.०२	०.०६	८८०,७८७,४२०.६२	०.२३
५०१ अर्थ मन्त्रालय- वित्तीय व्यवस्था	१,९७५,८००,०००.००	०.१८	०.००	०.००	१,९७५,८००,०००.००	०.५१
०६.२ सामुदायिक विकास	२,४७१,९४१,९०९.३०	०.२३	७७३,३४७,३६३.१४	०.११	१,६९८,५९४,५४६.१६	०.४४
३२९ बन तथा भू-संरक्षण मन्त्रालय	३२०,००५,७२०.२७	०.०३	२४१,३८६,५४९.५३	०.०३	७८,६१८,१७०.७४	०.०२
३४० महिला, बालबालिका तथा समाज कल्याण मन्त्रालय	७५,६९५,३८८.००	०.०१	७५,६९५,३८८.००	०.०१	०.००	०.००
३४७ सहरी विकास मन्त्रालय	१०३,०१५,७६०.६५	०.०१	४७,७२३,९१९.३३	०.०१	५५,२९१,८४१.३२	०.०१
३६५ संघीय मामिला तथा स्थानीय विकास मन्त्रालय	१,९७५,२२६,०५३.६४	०.१८	४०९,५४९,५१९.२८	०.०६	१,५६५,६७६,५३४.३६	०.४०
०७ स्वास्थ्य	३५,९२१,०४८,२१८.६०	३.३१	२९,०६६,८७७,१७९.६५	४.१७	६,८५४,१७१,०३८.९५	१.७७
०७.६ स्वास्थ्य - अन्यत्र बाँकी नभएको	९८८,७१२,०००.००	०.०९	९८८,७१२,०००.००	०.१४	०.००	०.००
३५० शिक्षा मन्त्रालय	९८८,७१२,०००.००	०.०९	९८८,७१२,०००.००	०.१४	०.००	०.००
०७.५ अनुसन्धान सेवा	३,४३०,९६३,६४३.७१	०.३२	३,३२३,५७०,२३९.७२	०.४८	१०७,३९३,४११.९९	०.३३
३७० स्वास्थ्य मन्त्रालय	३,४३०,९६३,६४३.७१	०.३२	३,३२३,५७०,२३९.७२	०.४८	१०७,३९३,४११.९९	०.३३
०७.३ अस्पताल सेवा	१६,२५२,०२२,४९७.१५	१.५०	१५,८४६,४७८,८१५.३५	२.३७	४०५,५४३,६८२.८०	०.१०
३१४ गृह मन्त्रालय	७२९,६३५,२५५.२३	०.०७	५६८,६४१,१४०.०२	०.०८	१६०,९९४,११५.२१	०.०४
३४५ रक्षा मन्त्रालय	६९५,४२१,६८९.००	०.०६	६९५,४२१,६८९.००	०.१०	०.००	०.००
३७० स्वास्थ्य मन्त्रालय	८,८९८,९३२,८३४.७७	०.८२	८,६५५,३८२,२६६.४८	१.२४	२४३,५५०,५६८.२९	०.०६
६०१ अर्थ मन्त्रालय- कर्मचारी सुविधा तथा सेवानिवृत्त सुविधा	५,९२८,०३३,७२६.८५	०.५५	५,९२८,०३३,७२६.८५	०.८५	०.००	०.००
०७.१ औषधी उत्पादन, उपकरण तथा औजार	४७०,१८२,२७५.३६	०.०४	१९६,१७५,७४९.३२	०.०३	२७४,००६,५२६.०४	०.७०
३७० स्वास्थ्य मन्त्रालय	४७०,१८२,२७५.३६	०.०४	१९६,१७५,७४९.३२	०.०३	२७४,००६,५२६.०४	०.७०
०७.२ बहिरङ्ग सेवा	२,९२९,६५७,९७३.७६	०.२७	२,५६८,८७९,८२१.७६	०.३७	३६०,७७८,१५२.००	०.०९
३०६ व्यापृति मन्त्रालय	१७५,२७५,०००.००	०.०२	१६५,७७५,०००.००	०.०२	९९,५००,०००.००	०.००
३७० स्वास्थ्य मन्त्रालय	२,७५५,३८२,९७३.७६	०.२५	२,४०५,९०४,८२१.७६	०.३४	३४९,४७८,१५२.००	०.०९
०७.४ सार्वजनिक स्वास्थ्य सेवा	११,८४९,४०९,८२८.६२	१.०९	६,९४३,०६०,४६२.४०	०.८८	५,९०६,४४९,३६६.२२	१.५७
३६५ संघीय मामिला तथा स्थानीय विकास मन्त्रालय	३८५,०८७,७७७.४३	०.०४	३८५,०८७,७७७.४३	०.०६	०.००	०.००
३७० स्वास्थ्य मन्त्रालय	११,४६४,४२२,१९१.९९	१.०६	५,७५७,९७२,८५५.७७	०.८३	५,७०६,४४९,३६६.२२	१.५७
०८ मनोरञ्जन, संस्कृति तथा धर्म	५,२६५,१२५,११६.६४	०.४९	५,६७५,५३८,९९४.३३	०.६७	५८९,५८६,१२२.३१	०.१५
०८.५ अनुसन्धान तथा विकास, संस्कृतिक र धार्मिक	७२,६३१,९६४.०४	०.०१	६६,४१५,८७४.००	०.०१	६,२१५,२९०.०४	०.००
३२५ संस्कृति, पर्यटन तथा नागरिक उड्डयन मन्त्रालय	७२,६३१,९६४.०४	०.०१	६६,४१५,८७४.००	०.०१	६,२१५,२९०.०४	०.००
०८.३ प्रसारण तथा प्रकाशन सेवा	२९६,१४०,३८५.१७	०.०३	२७७,५१८,२९८.१८	०.०४	१८,६२२,०८६.९९	०.००
३५८ सूचना तथा सञ्चार मन्त्रालय	२९६,१४०,३८५.१७	०.०३	२७७,५१८,२९८.१८	०.०४	१८,६२२,०८६.९९	०.००
०८.१ मनोरञ्जनात्मक र खेलकुद सेवाहरू	२,१४६,३६०,५४९.२४	०.२०	२,१४६,३६०,५४९.२४	०.३१	१५,६०८,१९३.७९	०.००
३५३ युवा तथा खेलकुद मन्त्रालय	२,१४६,३६०,५४९.२४	०.२०	२,१४६,३६०,५४९.२४	०.३१	१५,६०८,१९३.७९	०.००
०८.२ सांस्कृतिक सेवा	२,७३९,९८३,०१८.९९	०.२५	२,१८९,८५२,४३६.७०	०.३१	५५०,१३०,५८२.२९	०.१४

प्रतिवेदन नं. ४३२०

प्रयोगकर्ता अनाधिकार प्रयोग कर्ता

मिति : २०७५-०५-१५

पाना नं. ५ / ६

नेपाल सरकार
अर्थ मन्त्रालय
महालेखा नियन्त्रक कार्यालय
सेवा तथा कार्यक्रमगत विवरण
आर्थिक वर्ष २०७४/७५

बजेट वक्तव्य अनुसूची - ७

विवरण	जम्मा खर्च	जम्मा प्रतिशत	चालु खर्च	चालु %	पूजीगत तथा वित्तीय व्यवस्था	पूजीगत तथा वित्तीय व्यवस्था
३२५ सस्कृति, पर्यटन तथा नागरिक उड्डयन मन्त्रालय	२,६९३,२५५,५३१.३९	०.२५	२,१५३,३७३,१८९.९०	०.३१	५३९,८८१,३४१.४९	०.१५
३६५ सघीय मामिला तथा स्थानीय विकास मन्त्रालय	४६,७२८,४८६.८०	०.००	३४,४७१,२४६.८०	०.००	१२,२५६,२४०.००	०.००
०९ शिक्षा	४४,०१९,०३१,८३४.३१	४.१५	४४,७७४,२१३,२५०.५६	६.४२	२४३,८१८,५८३.७५	०.०६
०९.५ तहमा बर्गिकृत नहुने शिक्षा (अनौपचारिक शिक्षा)	२०,१७३,५५३,२२४.५३	१.८६	१९,९९३,४१८,७५३.९५	२.८७	१८०,१३४,४७०.५८	०.०५
३५० शिक्षा मन्त्रालय	२०,१७३,५५३,२२४.५३	१.८६	१९,९९३,४१८,७५३.९५	२.८७	१८०,१३४,४७०.५८	०.०५
०९.१ पूर्वी प्राथमिक र प्राथमिक शिक्षा	३४५,६९१,४१९.१०	०.०३	३४५,२०७,११६.१०	०.०५	१,४८४,३०३.००	०.००
३५० शिक्षा मन्त्रालय	३४५,६९१,४१९.१०	०.०३	३४५,२०७,११६.१०	०.०५	१,४८४,३०३.००	०.००
०९.८ शिक्षा अन्यत्र बर्गिकृत नभएको	४१०,५५५,४०५.१५	०.०५	४०९,९११,८६८.१५	०.०६	६४३,४३६.००	०.००
३५० शिक्षा मन्त्रालय	४१०,५५५,४०५.१५	०.०५	४०९,९११,८६८.१५	०.०६	६४३,४३६.००	०.००
०९.६ शिक्षाको लागि सहायक सेवाहरु	२४,०७९,२३१,७८६.४४	२.२२	२४,०१७,६७५,५१२.३७	३.४५	६१,५५६,२७४.१७	०.०२
३५० शिक्षा मन्त्रालय	२४,०७९,२३१,७८६.४४	२.२२	२४,०१७,६७५,५१२.३७	३.४५	६१,५५६,२७४.१७	०.०२
१० सामाजिक सुरक्षा	३९,५६५,३६८,६४३.९९	३.६५	३९,३०७,०४५,१३४.२६	५.६४	२५७,३१३,४०९.७३	०.०७
१०.४ परिवार र शिशु कल्याण	३५१,३८१,३५९.००	०.०३	३५१,३८१,३५९.००	०.०५	०.००	०.००
३७० स्वास्थ्य मन्त्रालय	३५१,३८१,३५९.००	०.०३	३५१,३८१,३५९.००	०.०५	०.००	०.००
१०.७ सामाजिक असमावेशी	३७,६३४,१४३,३०३.९४	३.४७	३७,६०२,८५४,८३४.९४	५.४०	३१,२८८,४६९.००	०.०१
३०१ प्रधानमन्त्री तथा मन्त्रपरिषद्को कार्यालय	३७,२१७,५३६.२०	०.००	३६,४९६,०८८.२०	०.०१	७२१,४४८.००	०.००
३६५ सघीय मामिला तथा स्थानीय विकास मन्त्रालय	३७,५९६,९२४,७६७.७४	३.४७	३७,५६६,३५८,७४६.७४	५.३९	३०,५६७,०२१.००	०.०१
१०.८ सामाजिक सुरक्षा - अनुसन्धान तथा विकास	७९,८३३,७३९.७५	०.०१	७५,३५८,००९.७५	०.०१	५,४७५,७२६.००	०.००
३५२ सहकारी तथा गरिबी निवारण मन्त्रालय	५५,१३०,६४९.२६	०.०१	५५,६३६,८३९.२६	०.०१	४९३,८१०.००	०.००
३७१ श्रम तथा रोजगार मन्त्रालय	२४,७०३,०८६.४९	०.००	१९,७२१,१७०.४९	०.००	४,९८१,९१६.००	०.००
१०.९ सामाजिक सुरक्षा - अन्यत्र बर्गिकृत नभएको	१,४९९,०१०,२४५.३०	०.१४	१,२७८,४६०,९३०.५७	०.१८	२२०,५४९,३१४.७३	०.०६
३१४ गृह मन्त्रालय	१३४,७६३,८९०.४४	०.०१	३४,८६७,७७६.००	०.०१	९९,८९६,११४.४४	०.०३
३४० महिला, बालबालिका तथा समाज कल्याण मन्त्रालय	१,३६४,२४६,३५४.८६	०.१३	१,२४३,५९३,१५४.५७	०.१८	१२०,६५३,२००.२९	०.०३
कुल जम्मा :	१,०८४,६८२,०४०,२१३.२७	१००.००	६९६,९१९,५५४,३७०.९०	१००.००	३८७,७६२,४८५,८४२.३७	१००.००

प्रतिवेदन नं. ४३२०

प्रयोगकर्ता अनाधिकार प्रयोग कर्ता

मिति : २०७५-०९-०५

पाना नं. ६ / ६

नेपाल सरकार
अर्थ मन्त्रालय
महालेखा नियन्त्रक कार्यालय
आर्थिक वर्गिकरण अनुसार खर्च तथा वित्तीय
आयिके खर्च/२०७३/७३३२२

बजेट बक्तव्य अनुसूची - ६

खर्च शीर्षक नम्बर	खर्च शीर्षकको नाम	नागद			वस्तुगत तथा सोझै भुक्तानी	कुल जम्मा
		नेपाल सरकार	वैदेशिक सहयोग नागद	नागद जम्मा		
	चातु खर्च	६३०५९९९८०	४०६००९९९२	६३०५९९९८९२	३१९२९६२२९	६६६९९६६१२१
२११००	पारिश्रमिक / सुविधा	१११११०००९६	६०५७९९९९	१११११०००९६	३६६६६	१११११०००९६
२११११	तलब	६००९९९९९९९	३६६६६६६६६	६००९९९९९९९	६६६६६६६६६६	६००९९९९९९९९
२१११२	स्थानीय भत्ता	९६६६६६६६६	९६६६६६६६६	९६६६६६६६६	९६६६६६६६६६	९६६६६६६६६६
२१११३	महंगी भत्ता	३०५०९०६६००	३०५०९०६६००	३०५०९०६६००		३०५०९०६६००
२१११४	फिन्ड भत्ता	१०९०९०९०९	१०९०९०९०९	१०९०९०९०९		१०९०९०९०९
२१११९	अन्य भत्ता	४६६६६६६६६६	४६६६६६६६६६	४६६६६६६६६६	३६६६६६६६६६	४६६६६६६६६६
२११२१	पोगराक	३३६६६६६६६६	३३६६६६६६६६	३३६६६६६६६६		३३६६६६६६६६
२११२२	खाद्यान्न	३३६६६६६६६६	३३६६६६६६६६	३३६६६६६६६६		३३६६६६६६६६
२११२३	औषधी उपचार खर्च	३३६६६६६६६६	३३६६६६६६६६	३३६६६६६६६६		३३६६६६६६६६
२२१००	सेवा महसुल तथा भाडा	४३६६६६६६६६	४३६६६६६६६६	४३६६६६६६६६	३३६६६६६६६६	४३६६६६६६६६
२२१११	पानी तथा बिजुली	१३६६६६६६६६	१३६६६६६६६६	१३६६६६६६६६	६६६६६६६६६६	१३६६६६६६६६
२२११२	संचार महसुल	७६६६६६६६६६	७६६६६६६६६६	७६६६६६६६६६	७६६६६६६६६६	७६६६६६६६६६
२२१२१	घर भाडा	१६६६६६६६६६	१६६६६६६६६६	१६६६६६६६६६	६६६६६६६६६६	१६६६६६६६६६
२२१२२	अन्य भाडा	१६६६६६६६६६	१६६६६६६६६६	१६६६६६६६६६		१६६६६६६६६६
२२२००	पूँजीगत सम्पत्तिको संचालन र सम्भार खर्च	४३६६६६६६६६	४३६६६६६६६६	४३६६६६६६६६		४३६६६६६६६६
२२२११	इन्धन	३३६६६६६६६६	३३६६६६६६६६	३३६६६६६६६६	३३६६६६६६६६	३३६६६६६६६६
२२२१२	संचालन तथा मर्मत सम्भार	३३६६६६६६६६	३३६६६६६६६६	३३६६६६६६६६	३३६६६६६६६६	३३६६६६६६६६
२२२१३	विमा	३३६६६६६६६६	३३६६६६६६६६	३३६६६६६६६६		३३६६६६६६६६
२२३००	कार्यालय सामान तथा सेवाहरू	४३६६६६६६६६	४३६६६६६६६६	४३६६६६६६६६	१०६६६६६६६६	४३६६६६६६६६
२२३११	कार्यालय सम्बन्धी खर्च	३३६६६६६६६६	३३६६६६६६६६	३३६६६६६६६६	१०६६६६६६६६	३३६६६६६६६६
२२३१२	पशुपक्षीहरूको आहार	३३६६६६६६६६	३३६६६६६६६६	३३६६६६६६६६		३३६६६६६६६६
२२३१३	पुस्तक तथा सामग्री खर्च	३३६६६६६६६६	३३६६६६६६६६	३३६६६६६६६६		३३६६६६६६६६
२२३१४	इन्धन - अन्य प्रयोजन	३३६६६६६६६६	३३६६६६६६६६	३३६६६६६६६६		३३६६६६६६६६
२२३२१	निर्मित सार्वजनिक सम्पत्तिको मर्मत सम्भार खर्च	३३६६६६६६६६	३३६६६६६६६६	३३६६६६६६६६		३३६६६६६६६६
२२४००	परामर्श तथा अन्य सेवा शुल्क	६३६६६६६६६६	६३६६६६६६६६	६३६६६६६६६६	७७६६६६६६६६	६३६६६६६६६६
२२४११	सेवा र परामर्श खर्च	६३६६६६६६६६	६३६६६६६६६६	६३६६६६६६६६	७७६६६६६६६६	६३६६६६६६६६
२२४१२	अन्य सेवा शुल्क	६३६६६६६६६६	६३६६६६६६६६	६३६६६६६६६६		६३६६६६६६६६
२२४१९	अन्य सेवा शुल्क	६३६६६६६६६६	६३६६६६६६६६	६३६६६६६६६६		६३६६६६६६६६
२२५००	कार्यक्रम सम्बन्धी खर्चहरू	६३६६६६६६६६	६३६६६६६६६६	६३६६६६६६६६	११६६६६६६६६	६३६६६६६६६६
२२५११	कर्मचारी तालिम	६३६६६६६६६६	६३६६६६६६६६	६३६६६६६६६६	११६६६६६६६६	६३६६६६६६६६

प्रतिवेदन नं. ४३२२

प्रयोगकर्ता अनाधिकार प्रयोग कर्ता

मिति : २०७३-०९-०५

पाना नं. १ / ५

नेपाल सरकार
अर्थ मन्त्रालय
महालेखा नियन्त्रक कार्यालय
आर्थिक वर्गिकरण अनुसार खर्च तथा वित्तीय
आर्थिक वर्ष २०७४/७५

बजेट बक्तव्य अनुसूची - ६

खर्च शीर्षक नम्बर	खर्च शीर्षकको नाम	नेपाल सरकार			वस्तुगत तथा सोझै मुक्तानी	कुल जम्मा
		नेपाल सरकार	देशीय सहायता	नगद जम्मा		
२२५१२	सोप विकास तथा जनचेतना तालिम तथा गोष्ठी सम्बन्धी खर्चहरू	२२५१२००५	७८९०१११२	३०९१४२४१	२०९४६१५	११९४८९८९
२२५२१	उत्पादन सामग्री / सेवा	१०६४८८६६	११९८००८	१०९१६८७२		१०९१६८७२
२२५२२	कार्यक्रम खर्च	१०६०७३३२९	१०९८९३८९	१२८६८८९३२	२६६०६१७	१२९३४९१००
२२५२९	अन्य कार्यक्रम खर्च	१०६८८८०९६		१०६८८८०९६	२०९११४२	१०८९७९२३८
२२५३१	औषधी खरीद	२३७७३२२८०	२११२११६८	२१९६६०३७०	७७७७७७७	२३७७३२२८०
२२६००	अनुगमन, मूल्यांकन र भ्रमण खर्च	११९०११७०९	२०१६८११२	११९७७८६२२	१२१७७८७	१३१९६६४८८
२२६११	अनुगमन, मूल्यांकन खर्च	११९०११७०९	१७७७२२६३	१२०७९८८२५	६४९९८९	१३०९८८००४
२२६१२	भ्रमण खर्च	३१६७८९३३	१७२९६८९	३२४०८६२२	२७४८६६६	३२४०८६२२
२२६१३	बिगिष्ट व्यक्ति तथा प्रतिनिधि मण्डलको भ्रमण खर्च	४४९९९९९		४४९९९९९		४४९९९९९
२२६१४	अन्य भ्रमण खर्च	३३९७७७७		३३९७७७७		३३९७७७७
२२७००	विविध खर्च	१०८०१६७७३	२८११७६३	१०८२९८०३६	१०९११७०	१०८३०९१७०
२२७११	विविध खर्च	१०८०१६७७३	२८११७६३	१०८२९८०३६	१०९११७०	१०८३०९१७०
२४१००	वैदेशिक ऋणको व्याज	३८६०३८१२४		३८६०३८१२४		३८६०३८१२४
२४१११	वैदेशिक ऋणको व्याज	३८६०३८१२४		३८६०३८१२४		३८६०३८१२४
२४२००	आन्तरिक ऋणको व्याज, सेवा शुल्क तथा बैंक कमिसन	१३३८९१३०३९		१३३८९१३०३९		१३३८९१३०३९
२४२११	आन्तरिक ऋणको व्याज	१३३८९१३०३९		१३३८९१३०३९		१३३८९१३०३९
२४१००	सार्वजनिक संस्थानहरूलाई सहायता	७५१८२२०६		७५१८२२०६	२३३०३३६	८७४८५५२
२४१११	गैह्र वित्तिय संस्थानहरूलाई षालु सहायता	४५९६६७७५		४५९६६७७५	२३३०३३६	४८२९६८११
२४११२	गैह्र वित्तिय संस्थानहरूलाई पूंजीगत सहायता	२९२२३४२२		२९२२३४२२		२९२२३४२२
२४२००	व्यवसायहरूलाई सहायता	८०६७०३०	१७२२४६०	९७८९४६०	१७२२४६०	९७८९४६०
२४२११	गैह्र वित्तिय व्यवसायहरूलाई षालु सहायता	४०००३०	१२२०३७७	१२६०३७७		१२६०३७७
२४२१२	गैह्र वित्तिय व्यवसायहरूलाई पूंजीगत सहायता	८०६७०३०	३३११८३	८३९८२१३	१७२२४६०	१०१२०६७३
२६२००	सामाजिक सेवा अनुदान	१७६८४४३०		१७६८४४३०		१७६८४४३०
२६२११	अन्तर्देशिय सदस्यता शुल्क तथा सहयोग	१७६८४४३०		१७६८४४३०		१७६८४४३०
२६३००	स्थानीय निकायहरूलाई अनुदान	३८८९१०८०९	४६६६९०३६	८५५६०११६	६०९६६६६	८५५६०११६
२६३११	स्थानीय निकाय निर्गत षालु अनुदान	१७२७०९०११		१७२७०९०११		१७२७०९०११
२६३१२	स्थानीय निकाय सरगत षालु अनुदान	३२०८९६८९	४७२०२२६६	६०२९८३७५		६०२९८३७५
२६३२१	स्थानीय निकाय निर्गत पूंजीगत अनुदान	११९११४८२०		११९११४८२०		११९११४८२०
२६३२२	स्थानीय निकाय सरगत पूंजीगत अनुदान	१६९८१७८७	४९३१०८०९८	६६२९२५९५	६०९६६६६	६६२९२५९५
२६४००	सामाजिक सेवा अनुदान	११७७७७७७७	४७२१६८९८	१२२४९४६६५	११९११४८२०	१२२४९४६६५

प्रतिवेदन नं. ४३२२

प्रयोगकर्ता अनाधिकार प्रयोग कर्ता

मिति : २०७५/०२/०२

पाना नं. २ / ५

नेपाल सरकार
अर्थ विभाग
महालेखा नियन्त्रक कार्यालय
आर्थिक वरिकरण अनुसार खर्च तथा वित्तीय
आर्थिक वर्ष २०७४/७५

बजेट बकम्य अनुसूची -६

खर्च शीर्षक नम्बर	खर्च शीर्षकको नाम	नगद			वस्तुगत तथा सोझै मुक्तानी	कुल जम्मा
		नेपाल सरकार	वैदेशिक सहयोग नगद	नगद जम्मा		
२६४११	सरकारी निकाय, समिति एवं बोर्डहरूलाई निसर्त धातु अनुदान	३७०९१११०		३७०९१११०	३३४४७८	३७४२५६११९
२६४१२	सरकारी निकाय, समिति एवं बोर्डहरूलाई सशर्त धातु अनुदान	२६००१११२३७	३२८०१३८९	२९२८१२५१८	३२२११०१४	२९६०२३६३०
२६४१३	अन्य संस्था तथा व्यक्तीलाई धातु अनुदान	६७७९२१८८८	४६२२३३३९	७४०१५५२७	४०६०३८८४	७८६७९४११
२६४२१	सरकारी निकाय, समिति एवं बोर्डहरूलाई निसर्त पूंजीगत अनुदान	४४८०१२६३०८		४४८०१२६३०८		४४८०१२६३०८
२६४२२	सरकारी निकाय, समिति एवं बोर्डहरूलाई सशर्त पूंजीगत अनुदान	११८८२८९३१४	२७४०८४०६१	१४६२१४४२७६	२२०९७७८४	१४८४२४१७७९
२६४२३	अन्य संस्था तथा व्यक्तीलाई पूंजीगत अनुदान	४७८४४०९७४	४०८४८९१६८८	८८६९३०१६१		९८७६२९६६९
२६५००	प्रदेश अनुदान	७१४४०००००		७१४४०००००		७१४४०००००
२६५११	वित्तीय समानीकरण अनुदान	७१४४०००००		७१४४०००००		७१४४०००००
२६६००	स्थानीय तह अनुदान	२३४०२४४४०६९		२३४०२४४४०६९		२३४०२४४४०६९
२६६११	वित्तीय समानीकरण अनुदान	१४८०४४४४०००		१४८०४४४४०००		१४८०४४४४०००
२६६१२	सशर्त अनुदान	८२२०२४४०६९		८२२०२४४०६९		८२२०२४४०६९
२७१००	सामाजिक सुरक्षा	४०९९९९९९१४		४०९९९९९९१४		४०९९९९९९१४
२७१११	सामाजिक सुरक्षा - सशर्त	३८८२६८२२०६		३८८२६८२२०६		३८८२६८२२०६
२७११२	अन्य सामाजिक सहायता - सशर्त	२१७१३१३०८		२१७१३१३०८		२१७१३१३०८
२७२००	छात्रवृत्ति	६१८०६४८८	२२०१३०२३	८३८१९५००		८३८१९५००
२७२११	छात्रवृत्ति	६१८०६४८८	२२०१३०२३	८३८१९५००		८३८१९५००
२७३००	सेवा निवृत्त सुविधाहरू	४७६४०८०८२९	१११११०	४७७५१९१९१		४७७५१९१९१
२७३११	निवृत्त भरण तथा अशक्त वृत्ति	४०६४०८०८२९		४०६४०८०८२९		४०६४०८०८२९
२७३१२	उपदान	४८०६११६१	१८८४१००	४८२४९६६१		४८२४९६६१
२७३१३	सेवा निवृत्तको संयित बिदा	४०६४०८०८२९	२४९१०	४०६४०८३३२९		४०६४०८३३२९
२७३१४	सेवा निवृत्तको औषधी उपचार	७८६४०८३३२९		७८६४०८३३२९		७८६४०८३३२९
२७३१५	मृत कर्मचारीको सुविधा तथा सहायता	३८८१९५००		३८८१९५००		३८८१९५००
२८१००	सम्पत्ति सम्बन्धी खर्च	६०४८६४		६०४८६४		६०४८६४
२८१४१	जग्गाको भाडा	६०४८६४		६०४८६४		६०४८६४
२८२००	फिर्ता खर्च	२७१११७७९		२७१११७७९		२७१११७७९
२८२११	राजस्व फिर्ता	१८८१२८०		१८८१२८०		१८८१२८०
२८२१२	न्यायिक फिर्ता	८०१४८०८		८०१४८०८		८०१४८०८
२८२१३	अन्य फिर्ता	१२४१६८४		१२४१६८४		१२४१६८४
	पूँजीगत खर्च	११६४२१७४८९	४०१८८११४६	१२६६१०८६४	७७१११७७९	१३४३२२०४९९
२९१००	पारिश्रमिक / सुविधा					

प्रतिवेदन नं. ४३२२

प्रयोगकर्ता अनाधिकार प्रयोग कर्ता

मिति : २०७५-०९-०५

पाना नं. ३ / ५

नेपाल सरकार
अर्थ मन्त्रालय
महालेखा विधिको कार्यालय
आर्थिक वरिकरण अनुसार खर्च तथा वित्तीय
आर्थिक वर्ष २०७४/७५

बजेट वक्तव्य अनुसूची - ६

खर्च शीर्षक नम्बर	खर्च शीर्षकको नाम	महालेखा विधिको कार्यालय			वस्तुगत तथा सोझो मुक्तानी	कुल जम्मा
		नेपाल सरकार	काठमाडौं नगर	नगर जम्मा		
२११११	तलब					
२१११२	महंगी भत्ता					
२१११९	अन्य भत्ता					
२२४००	परामर्श तथा अन्य सेवा शुल्क					
२२४११	सेवा र परामर्श खर्च					
२२५००	कार्यक्रम सम्बन्धी खर्चहरू					
२२५१२	सीप विकास तथा जनचेतना तालिम तथा गोष्ठी सम्बन्धी खर्चहरू					
२२५२२	कार्यक्रम खर्च					
२६६००	स्थानीय तह अनुदान					
२६६११	वित्तीय समानीकरण अनुदान					
२९१००	जग्गा	२६६०१०४४४	२०००००००	२६६०१०४४४		२६६०१०४४४
२९१११	जग्गा खरीद	२६६०१०४४४	२०००००००	२६६०१०४४४		२६६०१०४४४
२९२००	भवन	२९२०१०४४४	११०२१०४४४	२९२०१०४४४		२९२०१०४४४
२९२११	भवन खरीद	२९२०१०४४४	११०२१०४४४	२९२०१०४४४		२९२०१०४४४
२९२२१	भवन निर्माण	२९२०१०४४४	११०२१०४४४	२९२०१०४४४		२९२०१०४४४
२९२३१	पूँजीगत सुधार खर्च - भवन	२९२०१०४४४	११०२१०४४४	२९२०१०४४४		२९२०१०४४४
२९३००	फर्निचर	२९३०१०४४४	११०२१०४४४	२९३०१०४४४		२९३०१०४४४
२९३११	फर्निचर तथा फिक्चर्स	२९३०१०४४४	११०२१०४४४	२९३०१०४४४		२९३०१०४४४
२९४००	सवारी साधन	२९४०१०४४४	११०२१०४४४	२९४०१०४४४		२९४०१०४४४
२९४११	सवारी साधन	२९४०१०४४४	११०२१०४४४	२९४०१०४४४		२९४०१०४४४
२९५००	मेशिनरी औजार	२९५०१०४४४	११०२१०४४४	२९५०१०४४४		२९५०१०४४४
२९५११	मेशिनरी औजार	२९५०१०४४४	११०२१०४४४	२९५०१०४४४		२९५०१०४४४
२९६००	सार्वजनिक निर्माण	२९६०१०४४४	११०२१०४४४	२९६०१०४४४		२९६०१०४४४
२९६११	सार्वजनिक निर्माण	२९६०१०४४४	११०२१०४४४	२९६०१०४४४		२९६०१०४४४
२९६२१	पूँजीगत सुधार खर्च	२९६०१०४४४	११०२१०४४४	२९६०१०४४४		२९६०१०४४४
२९७००	पूँजीगत अनुसन्धान तथा परामर्श	२९७०१०४४४	११०२१०४४४	२९७०१०४४४		२९७०१०४४४
२९७११	पूँजीगत अनुसन्धान तथा परामर्श	२९७०१०४४४	११०२१०४४४	२९७०१०४४४		२९७०१०४४४
२९७२१	सफ्टवेयर निर्माण र खरीद खर्च	२९७०१०४४४	११०२१०४४४	२९७०१०४४४		२९७०१०४४४
	वित्तीय व्यवस्था	२९७०१०४४४	११०२१०४४४	२९७०१०४४४		२९७०१०४४४
३११००	खुद ऋण लगानी	३११०१०४४४	११०२१०४४४	३११०१०४४४		३११०१०४४४

प्रतिवेदन नं. ४३२२

प्रयोगकर्ता अनाधिकार प्रयोग कर्ता

मिति : २०७४-०९-२५

पाना नं. ४ / ५

नेपाल सरकार
अर्थ मन्त्रालय
महालेखा नियन्त्रक कार्यालय
आर्थिक बर्गिकरण अनुसार खर्च तथा वित्तीय

बजेट वक्तव्य अनुसूची - ६

आर्थिक वर्ष: २०७४/७५
महालेखा नियन्त्रक कार्यालय
भक्तपुर, काठमाडौं

खर्च शीर्षक नम्बर	खर्च शीर्षकको नाम	वस्तुगत तथा सोझै भुक्तानी			कुल जम्मा
		नेपाल सरकार	वैदेशिक सहयोग नगद	नगद जम्मा	
३११११	संस्थानमा ऋण लगानी	६६९९९९३३	३८९९९९००	१०६९९९९३३	१६९९९९९३३
३१२००	खुद शेरार लगानी	९९००००२२०	२००००००००	२९९००००२२०	९९००००२२०
३१२११	संस्थानमा शेरार लगानी	९९३३३३६६०	२००००००००	१९९३३३६६०	९९३३३३६६०
३१२२१	वैदेशिक शेरार लगानी	९९६६६६००		९९६६६६००	९९६६६६००
३२१००	खुद वैदेशिक ऋण	१६६६६६०००		१६६६६६०००	१६६६६६०००
३२१११	वैदेशिक ऋणको सांघा भुक्तानी	१६६६६६०००		१६६६६६०००	१६६६६६०००
३२२००	खुद आन्तरिक ऋण	३०००००००३०		३०००००००३०	३०००००००३०
३२२११	आन्तरिक ऋणको सांघा भुक्तानी	३०००००००३०		३०००००००३०	३०००००००३०
कुल जम्मा		९९९९९९९९३०	११००००००००	१०६९९९९९९३३	१०६९९९९९९३३

प्रतिवेदन नं. ४३२२

प्रयोगकर्ता अनाधिकार प्रयोग कर्ता

मिति: २०७४-०३-०५

पाना नं. ५ / ५

नेपाल सरकार
अर्थ मन्त्रालय
महालेखा नियन्त्रिका कार्यालय
संचित कोषमाथि व्ययभार र विनियोजन भएको रकमको केन्द्रीय आर्थिक विवरण - चालु खर्चको बजेट
आर्थिक वर्ष २०७३/७४

विनियोजन ऐन २०७४ को अनुसूची १ र २

शुद्ध बजेट	रकम निरन्तरता (घट्ना)	रकम निरन्तरता (वृद्धि)	खुद बजेट	निकास	खर्च	निकास बाँकी	बजेट बाँकी
संचित कोषमाथि व्ययभार	३१,०१६,३०३,०००.००	६०३,६३४,०००.००	१३,६५६,३४४,०००.००	१०,०००,०००,०००.००	१६,३०४,३०३,६६६.५१	१६,३०४,३०३,६६६.५१	०.००
राष्ट्रपति	७,६१९,०००.००	०.००	०.००	७,६१९,०००.००	६,३१५,३६४.३०	६,३१५,३६४.३०	०.००
उपराष्ट्रपति	६,६३२,०००.००	१४,०००.००	१४,०००.००	६,६३२,०००.००	६,३१५,०४२.०९	६,३१५,०४२.०९	०.००
व्यवस्थापिका - संसद अदालत	२६,१४०,०००.००	०.००	०.००	२६,१४०,०००.००	६,३१६,०३४.९६	६,३१६,०३४.९६	०.००
अख्तियार दुरुपयोग अनुसन्धान आयोग	५,३३४,०००.००	१,६१०,०००.००	०.००	५,३३४,०००.००	५,०११,६६९.३८	५,०११,६६९.३८	०.००
महालेखा परीक्षकको कार्यालय	६,०४८,०००.००	०.००	०.००	६,०४८,०००.००	५,४१६,११८.००	५,४१६,११८.००	०.००
लोक सेवा आयोग	६,८०१,०००.००	०.००	०.००	६,८०१,०००.००	६,०११,३३३.००	६,०११,३३३.००	०.००
निर्वाचन आयोग	७,१३०,०००.००	०.००	०.००	७,१३०,०००.००	७,३०४,०००.००	७,३०४,०००.००	०.००
राष्ट्रिय मानव अधिकार आयोग	६,३४०,०००.००	०.००	०.००	६,३४०,०००.००	६,३१६,११९.५०	६,३१६,११९.५०	०.००
न्याय परिषद्	१,०३६,०००.००	०.००	०.००	१,०३६,०००.००	०.००	०.००	०.००
राष्ट्रिय प्राकृतिक स्रोत तथा वित्त आयोग	४,४१६,०००.००	०.००	०.००	४,४१६,०००.००	०.००	०.००	०.००
राष्ट्रिय महिला आयोग	४,४१६,०००.००	०.००	०.००	४,४१६,०००.००	०.००	०.००	०.००
राष्ट्रिय दलित आयोग	४,४१६,०००.००	०.००	०.००	४,४१६,०००.००	०.००	०.००	०.००
राष्ट्रिय समावेशी आयोग	४,४१६,०००.००	०.००	०.००	४,४१६,०००.००	०.००	०.००	०.००
आदिवासी जनजाति आयोग	४,४१६,०००.००	०.००	०.००	४,४१६,०००.००	०.००	०.००	०.००
मधेशी आयोग	४,४१६,०००.००	०.००	०.००	४,४१६,०००.००	०.००	०.००	०.००
पाहुर आयोग	४,४१६,०००.००	०.००	०.००	४,४१६,०००.००	०.००	०.००	०.००
मुस्लिम आयोग	४,४१६,०००.००	०.००	०.००	४,४१६,०००.००	०.००	०.००	०.००
प्रदेश प्रमुखहरू	१०,४१६,०००.००	४१०,०००.००	६६०,०००.००	१०,४१६,०००.००	४,३०४,३६९.९८	४,३०४,३६९.९८	०.००
अर्थ मन्त्रालय- आन्तरिक ऋण भुक्तानी	२६,१४०,०००.००	०.००	१३,६५६,३४४,०००.००	१३,६५६,३४४,०००.००	१३,६५६,३४४,३९९.९९	१३,६५६,३४४,३९९.९९	०.००
अर्थ मन्त्रालय- वैदेशिक ऋण भुक्तानी (बहुपक्षीय)	३,९८०,४२३,०००.००	४४३,४००,०००.००	४,४२३,८२३,०००.००	४,४२३,८२३,०००.००	३,९८०,३९९,३०४.३८	३,९८०,३९९,३०४.३८	०.००
अर्थ मन्त्रालय- वैदेशिक ऋण भुक्तानी (द्विपक्षीय)	४०४,८४४,०००.००	४३,०००,०००.००	०.००	४०४,८४४,०००.००	४,४२३,८२३,०००.००	४,४२३,८२३,०००.००	०.००
अर्थ मन्त्रालय- विविध	४०,०००,०००.००	०.००	०.००	४०,०००,०००.००	४,३१६,६९९.५४	४,३१६,६९९.५४	०.००
संचित कोषबाट विनियोजन	७०२,४१६,१३०,०००.००	१३१,००९,४०९,८५०.००	१५८,९८०,२४८,५४०.००	७६,९०४,५६१,५५०.००	६८०,४४४,३६०,०१५.५६	६८०,४४४,३६०,०१५.५६	०.००
राष्ट्रपति	११६,१३३,०००.००	२१,६१४,०००.००	३,९००,०००.००	११६,१०८,०००.००	११६,१०८,०००.००	११६,१०८,०००.००	०.००

प्रतिवेदन नं. ४३१८

प्रयोगकर्ता अनधिकार प्रयोग कर्ता

मिति : २०७३-०३-०५

पाना नं. १ / ४

नेपाल सरकार
अर्थ मन्त्रालय
महालेखा नियन्त्रक कार्यालय
संचित कोषमाथि व्ययभार र विनियोजन भएको रकमको केन्द्रीय आर्थिक विवरण - चालु खर्चको बजेट
आर्थिक वर्ष २०७४/७५

विनियोजन र २०७४ को अनुसूची १ र २

गृह बजेट	रकमान्तर (घष)	रकमान्तर (प्रद)	खुद बजेट	निकास	खर्च	निकास बाँकी	बजेट बाँकी
उपगृहपति	२१,५०,०००.००	२,११६,०००.००	२,११६,०००.००	२१,५०,०००.००	२१,१५,०११.५४	०.००	२,११६,९८८.४६
व्यवस्थापिका - संसद	१,६६०,५५०,०००.००	१०,५४३,०००.००	७७,७१३,१११.००	१,६००,६७४,८०१.००	१६६,३१५,३८३.६२	०.००	६०१,३६१,४१७.३८
अदालत	५,१०६,३०३,०००.००	२८९,३८८,२०७.००	२३६,७५१,५००.००	५,२४७,५१९,७७०.००	३,६०१,९१३,३४८.२९	०.००	६६६,००६,४८८.७१
अहिल्यार दुरुपयोग अनुसन्धान आयोग	८५४,४३४,०००.००	१३,८३०,०००.००	१३,८३०,०००.००	८५४,४३४,०००.००	८५४,२२८,११०.३३	०.००	२९,२१६,८८९.६७
महालेखा परीक्षकको कार्यालय	३१६,९९१,०००.००	३६,१०१,४००.००	१६,६१४,०००.००	३१६,९९१,०००.००	३००,१७०,३३१.०९	०.००	१६,८२०,६६८.९१
लोक सेवा आयोग	१०३,३४३,०००.००	११६,०००,०००.००	७००,०००.००	७१९,६३३,०००.००	७०८,५०३,६६६.७९	०.००	११,१२९,३३३.२१
निर्वाचन आयोग	४८६,७४४,०००.००	११,४२१,०५३,०००.००	२,६१९,०५३,०००.००	५,४८६,७४४,०००.००	८,२२९,४४३,१०९.९३	०.००	२,६६७,३००,८९०.०७
राष्ट्रिय मानव अधिकार आयोग	११४,४०२,०००.००	१०,३६६,३००.००	५,३७७,०००.००	२००,२८६,३००.००	१२६,८३६,३६०.९३	०.००	७७,६५०,९३९.०७
महान्यायाधिवक्ताको कार्यालय	६९१,००८,०००.००	११६,३४३,४८०.००	८,३४४,४८०.००	७१८,६६०,०००.००	६९४,९१४,८०२.४२	०.००	२३,७४५,१९७.५८
न्याय परिषद्	१४,६४४,०००.००	१,३१६,०००.००	१,३१६,०००.००	१४,६४४,०००.००	१४,६४४,०००.००	०.००	०.००
राष्ट्रिय प्राकृतिक स्रोत तथा वित्त आयोग	२०,०००,०००.००	२२,९४०,०००.००	२२,९४०,०००.००	२०,०००,०००.००	१२,८६९,२१२.४३	०.००	७,१३०,७८७.५७
राष्ट्रिय महिला आयोग	२०,०००,०००.००	०.००	०.००	२०,०००,०००.००	०.००	०.००	२०,०००,०००.००
राष्ट्रिय दलित आयोग	२०,०००,०००.००	०.००	०.००	२०,०००,०००.००	०.००	०.००	२०,०००,०००.००
राष्ट्रिय समावेशी आयोग	२०,०००,०००.००	०.००	०.००	२०,०००,०००.००	०.००	०.००	२०,०००,०००.००
आदिवासी जनजाति आयोग	२०,०००,०००.००	०.००	०.००	२०,०००,०००.००	०.००	०.००	२०,०००,०००.००
मधेसी आयोग	२०,०००,०००.००	०.००	०.००	२०,०००,०००.००	०.००	०.००	२०,०००,०००.००
धारू आयोग	२०,०००,०००.००	०.००	०.००	२०,०००,०००.००	०.००	०.००	२०,०००,०००.००
मुस्लिम आयोग	२०,०००,०००.००	०.००	०.००	२०,०००,०००.००	०.००	०.००	२०,०००,०००.००
प्रदेश प्रमुखहरु	३४,०००,०००.००	१०,२४०,०००.००	४०,४४०,०००.००	९१,८००,०००.००	४०,४११,५०३.६०	०.००	५१,३८८,४९६.४०
प्रधानमन्त्री तथा मन्त्रिपरिषद्को कार्यालय	७७,२०६,३१९,०००.००	६१,४१५,०५४,०००.००	३०,४१५,०५४,०००.००	१०८,३१६,५९९,०००.००	१६,३८६,७२०,५१०.५०	०.००	११,८०९,८७८,४८९.५०
अर्थ मन्त्रालय	१०,०१६,४४४,०००.००	३,६०४,०८३,३००.००	३,६०४,०८३,३००.००	१०,०१६,४४४,०००.००	९,४४३,३६०,११०.७९	०.००	६,५७३,०८३,६८९.२१
आपूर्ति मन्त्रालय	११४,०१६,०००.००	७३,१००,०००.००	७३,१००,०००.००	११४,०१६,०००.००	११४,०१६,०००.००	०.००	०.००
उद्योग मन्त्रालय	३,८१६,६०१,०००.००	११,२४९,४८६.००	११,२४९,४८६.००	३,८१६,६०१,०००.००	३,८१६,६०१,०००.००	०.००	०.००
उर्जा मन्त्रालय	१,७९७,४६६,०००.००	७,३२०,०००.००	७,३२०,०००.००	१,७९७,४६६,०००.००	१,७९७,४६६,०००.००	०.००	०.००
कानून, न्याय तथा संसदीय मामिला मन्त्रालय	२११,१६४,०००.००	३,९२२,३४०.००	३,९२२,३४०.००	२११,१६४,०००.००	२११,१६४,०००.००	०.००	०.००
कृषि विकास मन्त्रालय	२०,५६३,८८०,०००.००	२,४१९,१५०,४८६.००	२,४१९,१५०,४८६.००	२०,५६३,८८०,०००.००	१६,११०,८८६,१०९.१०	०.००	४,१५३,९९३,८९०.९०
खानेपानी तथा सरसफाई मन्त्रालय	१,६००,३३३,०००.००	४८,४१५,१००.००	४८,४१५,१००.००	१,६००,३३३,०००.००	१,६००,३३३,०००.००	०.००	०.००
गृह मन्त्रालय	४०,६८०,९१९,०००.००	११,७२९,९९९,४०४.००	११,७२९,९९९,४०४.००	४०,६८०,९१९,०००.००	४४,१६६,०६६,८०९.७५	०.००	४,५१४,८५२,१९०.२५

प्रतिवेदन नं. ४३९८

प्रयोगकर्ता अनाधिकार प्रयोग कर्ता

मिति : २०७४-०९-०३

पाना नं. २ / ४



महालेखा नियन्त्रक कार्यालय
संचित कोषमाथि व्ययभार र विनियोजन भएपछि रकमको केन्द्रीय आर्थिक विवरण - चालु खर्चको बजेट
आर्थिक वर्ष २०७४/७५

विनियोजन ऐन २०७४ को अनुसूची १ र २

स्थानीय तह	शुरु बजेट	रकमान्तर (पप)	रकमान्तर (घट)	खुद बजेट	निकास	खर्च	निकास नौकी	बजेट बाँकी
	२२४,०४४,४११,०००.००	१२,२८९,१६३,४४६.००	०.००	२३६,३३३,५७४,४४६.००	२२४,०१०,१४८,६४६.६८	२३४,०१०,१४८,६४६.६८	०.००	३,३२३,४२५,८०९.३२
कुल जम्मा :	८०३,४३१,४४४,०००.००	१३२,३८४,११०,८१६.००	१६२,०३३,४१३,४३०.००	७७३,८८२,१३८,४१६.००	६६६,९९६,४४४,३००.९०	६६६,९९६,४४४,३००.९०	०.००	७६६,९९६,४४४,३००.९०

प्रतिवेदन नं. ४३१८

प्रयोगकर्ता अनाधिकार प्रयोग कर्ता

मिति : २०७४-०४-२९

पाना नं. ४ / ४

नेपाल सरकार
अर्थ मन्त्रालय
महालेखा नियन्त्रक कार्यालय
संचित कोषमाथि व्ययभार र विनियोजन भएको रकमको केन्द्रीय आर्थिक विवरण - पूंजीगत खर्चको बजेट
आर्थिक वर्ष २०७४/७५

विनियोजन ऐन २०७४ को अनुसूची १ र २

शुरु बजेट	रकमान्तर (घप)	रकमान्तर (पेट)	खुद बजेट	निकास	खर्च	निकास बाँकी	बजेट बाँकी
संचित कोषबाट विनियोजन	३३२,१७४,१००.००	१३९,३७०,२९४.४४	१३२,३१९,९२३.०२	३४२,१७४,९४२.४३	२००,७१३,९७२.४६	१४१,४६०,९७०.३६	०.००
राष्ट्रपति	३१,६६२,०००.००	९,४००,०००.००	०.००	४१,६६२,०००.००	२०,६४३,४४०.९४	२०,६४३,४४०.९४	०.००
उपराष्ट्रपति	४,३७०,०००.००	२,०००,०००.००	०.००	४,३७०,०००.००	४,३३२,१११.४४	४,३३२,१११.४४	०.००
व्यवस्थापिका - संसद	४०,०००,०००.००	१२,७७१,१११.००	३,०००,०००.००	११६,६४१,१११.००	६६,७२९,०६३.००	६६,७२९,०६३.००	०.००
अदालत	११९,१४७,०००.००	२३३,३७०,०००.००	१००,०००,०००.००	१,१२३,३७०,०००.००	१,००३,७७३,४००.६२	१,००३,७७३,४००.६२	०.००
अख्तियार दुरुपयोग अनुसन्धान आयोग	३०९,११६,०००.००	०.००	०.००	३०९,११६,०००.००	२२१,७७४,९६८.४७	२२१,७७४,९६८.४७	०.००
महालेखा परीक्षकको कार्यालय	२९६,११९,०००.००	३०,०००,०००.००	०.००	२९६,११९,०००.००	२२७,१००,६६२.००	२२७,१००,६६२.००	०.००
लोक सेवा आयोग	७४,४६०,०००.००	०.००	०.००	७४,४६०,०००.००	४३,४४४,४६६.२९	४३,४४४,४६६.२९	०.००
निर्वाचन आयोग	११४,४२६,०००.००	४१६,०००,०००.००	०.००	४३०,२२६,०००.००	४२०,७७९,७८४.७३	४२०,७७९,७८४.७३	०.००
राष्ट्रिय मानव अधिकार आयोग	३,६२४,०००.००	१३,४२०,१७७.००	०.००	१७,२४४,१७७.००	१७,१६०,३३७.४६	१७,१६०,३३७.४६	०.००
महान्यायाधिवक्ताको कार्यालय	२४०,२४७,०००.००	४००,००२,७७४.००	११६,४१६,०००.००	११६,६११,७७४.००	२७३,४०६,०७४.६३	२७३,४०६,०७४.६३	०.००
न्याय परिषद्	९,०६७,०००.००	०.००	०.००	९,०६७,०००.००	४,४४३,२४७.००	४,४४३,२४७.००	०.००
राष्ट्रिय प्राकृतिक स्रोत तथा वित्त आयोग	१०,०००,०००.००	७३,१००,०००.००	१३,०००,०००.००	७०,९००,०००.००	७०,९१३,१७४.००	७०,९१३,१७४.००	०.००
राष्ट्रिय महिला आयोग	१०,०००,०००.००	०.००	०.००	१०,०००,०००.००	०.००	०.००	०.००
राष्ट्रिय दलित आयोग	१०,०००,०००.००	०.००	०.००	१०,०००,०००.००	०.००	०.००	०.००
राष्ट्रिय समावेशी आयोग	१०,०००,०००.००	०.००	०.००	१०,०००,०००.००	०.००	०.००	०.००
अदिवासी जनजाति आयोग	१०,०००,०००.००	०.००	०.००	१०,०००,०००.००	०.००	०.००	०.००
मधेसी आयोग	१०,०००,०००.००	०.००	०.००	१०,०००,०००.००	०.००	०.००	०.००
भारू आयोग	१०,०००,०००.००	०.००	०.००	१०,०००,०००.००	०.००	०.००	०.००
मुस्लिम आयोग	१०,०००,०००.००	०.००	०.००	१०,०००,०००.००	०.००	०.००	०.००
प्रदेश प्रमुखहरू	३१,०००,०००.००	८१,६००,०००.००	३१,४००,०००.००	८१,४००,०००.००	६९,४६०,९७७.३८	६९,४६०,९७७.३८	०.००
प्रधानमन्त्री तथा मन्त्रिपरिषद्को कार्यालय	७२,४४२,७४४.००	२३,४४४,०४४.६२	४२,११६,०६७.००	४२,६६६,११६.६२	२३,६९१,४६३,११६.०४	२३,६९१,४६३,११६.०४	०.००
अर्थ मन्त्रालय	१,७०६,४००,०००.००	४८०,१४४,४३०.००	४४०,११९,०००.००	१,१६०,४४४,४३०.००	१,०४६,९४४,२७९.४७	१,०४६,९४४,२७९.४७	०.००
आपूर्ति मन्त्रालय	७०,६४४,०००.००	४,०००,०००.००	०.००	७४,६४४,०००.००	३१,७४६,७७९.११	३१,७४६,७७९.११	०.००
उद्योग मन्त्रालय	४,३४६,३००,०००.००	४,६८०,०००.००	१०३,१६६,०००.००	४,४४९,०४६,०००.००	३,९१९,७४४,९९९.१०	३,९१९,७४४,९९९.१०	०.००
उर्जा मन्त्रालय	१२,६४३,११९,०००.००	१०,०४७,७६०,०००.००	६३४,४७९,०००.००	२२,२६६,७४९,०००.००	२०,४६६,४६६,१७७.७६	२०,४६६,४६६,१७७.७६	०.००
कानून, न्याय तथा संसदीय मामिला मन्त्रालय	६,७८६,०००.००	३,७७६,०००.००	०.००	१०,५६२,०००.००	६,१०४,७७७.७०	६,१०४,७७७.७०	०.००
कृषि विकास मन्त्रालय	३,७९६,०४०,०००.००	४४,८८६,०००.००	४१,९९४,०००.००	३,८८२,९१६,०००.००	३,९६०,६९६,७९६.७६	३,९६०,६९६,७९६.७६	०.००

प्रतिवेदन नं. ४३१८

प्रयोगकर्ता अनाधिकार प्रयोग कर्ता

मिति : २०७४-०८-१४

पाना नं. १ / ३



नेपाल सरकार
अर्थ मन्त्रालय
महालेखा नियन्त्रक कार्यालय
भएको रकमको केन्द्रीय आर्थिक विवरण - पूंजीगत खर्चको बजेट

वित्तियोजन ऐन २०७४ को अनुसूची १ र २

संचित कोषमाथि व्ययभार र विनियोजन

शुरु बजेट	रकमान्तर (घप)	रकमान्तर (घट)	खुद बजेट	निकास	खर्च	निकास बाँकी	बजेट बाँकी
कुल जम्मा :	३३२,१०२,१००,०००.००	१३१,३००,२९२,२६४.००	१३२,३६६,६९३,०९९.००	३४२,१०६,६९३,२३३.००	२००,०९३,६०२,४६०.३६	२००,०९३,६०२,४६०.३६	०.००

प्रतिवेदन नं. ४३१८

प्रयोगकर्ता अनाधिकार प्रयोग कर्ता

मिति : २०७४-०९-०४

पाना नं. ३ / ३

नेपाल सरकार
अर्थ मन्त्रालय

महालेखा नियन्त्रक कार्यालय

संचित कोषमाथि व्ययभार र विनियोजन भएको रकमको केन्द्रीय आर्थिक विवरण - वित्तीय व्यवस्थाको बज

आर्थिक वर्ष २०७४/७५

विनियोजन ऐन २०७४ को अनुसूची १ र २

	शुरु बजेट	रकमान्तर (घप)	रकमान्तर (घटे)	सुद बजेट	निकास	खर्च	निकास बाँकी	बजेट बाँकी
संचित कोषमाथि व्ययभार	१२,१००,४१०,०००.००	१७,२४४,०००,०००.००	४,००१,०००,०००.००	६४,८४०,४१०,०००.००	४४,६७१,८२७,९९८.८६	४४,६७१,८२७,९९८.८६	०.००	१०,१६८,५८२,००१.१४
अर्ध मन्त्रालय- आन्तरिक ऋण मुक्तानी	२०,०४०,८४१,०००.००	१७,०४४,०००,०००.००	४,०००,०००,०००.००	३७,०८४,८४१,०००.००	३७,०८४,८०७,६३०.००	३७,०८४,८०७,६३०.००	०.००	३,९५६,०४०.००
अर्ध मन्त्रालय- वैदेशिक ऋण मुक्तानी (बहुपक्षीय)	२१,०१९,८१९,०००.००	२००,०००,०००.००	४,०००,०००,०००.००	२६,०१९,८१९,०००.००	२६,९३६,४४४,६६२.२६	२६,९३६,४४४,६६२.२६	०.००	९,१००,३७४,४७७.७४
अर्ध मन्त्रालय- वैदेशिक ऋण मुक्तानी (द्विपक्षीय)	३,११२,७४९,०००.००	०.००	०.००	३,११२,७४९,०००.००	२,६५०,७७६,७२३.६३	२,६५०,७७६,७२३.६३	०.००	४६१,९७२,२७६.३७
संचित कोषबाट विनियोजन	८५,६८३,०१४,०००.००	१७,७७०,४४४,०००.००	४८,९९९,९०२,०००.००	१६,४५३,६५६,०००.००	६१,३७४,९८४,४६६.९२	६१,३७४,९८४,४६६.९२	०.००	२४,३०८,०२९,५३३.०८
उर्जा मन्त्रालय	४,९४८,०००,०००.००	०.००	१००,०००,०००.००	४,९४८,०००,०००.००	४,९४८,०००,०००.००	४,९४८,०००,०००.००	०.००	०.००
अर्ध मन्त्रालय- वित्तीय व्यवस्था	८०,७३५,०१४,०००.००	१७,७७०,४४४,०००.००	४८,८९९,९०२,०००.००	११,४०५,६५६,०००.००	५६,४२६,९८४,४६६.९२	५६,४२६,९८४,४६६.९२	०.००	२३,३६०,०२९,५३३.०८
कुल जम्मा :	१२०,२८०,४१०,०००.००	३४,०१४,४४४,०००.००	४२,९९९,९०२,०००.००	१६२,२८४,९५६,०००.००	११०,०४८,८१३,३८२.०१	११०,०४८,८१३,३८२.०१	०.००	४४,२३८,१६०,६१७.९६

प्रतिवेदन नं. ४३१८

प्रयोगकर्ता अनाधिकार प्रयोग कर्ता

मिति : २०७४-०९-०४

पाना नं. १ / १

नेपाल सरकार
अर्थमन्त्रालय
महालेखा नियन्त्रक कार्यालय
खर्चको स्रोतगत/आधिक विवरण(चालु)
आर्थिक वर्ष २०७४/७५

मन्त्रालय	नगर					वस्तुगत / सोपान भुक्तानी				
	नेपाल सरकार	सोपान हुने	नगर	सोपान हुने	जम्मा नगर	वस्तुगत	प्रत्यक्ष अनुदान	प्रत्यक्ष ऋण	जम्मा वस्तुगत	जम्मा खर्च
१०१	१३५,८६९,६२३.५५	०.००	०.००	०.००	०.००	१३५,८६९,६२३.५५	०.००	०.००	०.००	१३५,८६९,६२३.५५
१०२	३४,६३४,७८५.७५	०.००	०.००	०.००	०.००	३४,६३४,७८५.७५	०.००	०.००	०.००	३४,६३४,७८५.७५
१०३	१५५,७७७,५१८.८८	०.००	०.००	०.००	०.००	१५५,७७७,५१८.८८	०.००	०.००	०.००	१५५,७७७,५१८.८८
१०५	३,६५५,९५५,९३०.६७	०.००	०.००	०.००	०.००	३,६५५,९५५,९३०.६७	०.००	०.००	०.००	३,६५५,९५५,९३०.६७
१०६	६२२,८२९,२२८.३३	०.००	०.००	०.००	०.००	६२२,८२९,२२८.३३	०.००	०.००	०.००	६२२,८२९,२२८.३३
१०८	३८२,९४९,६९९.०९	०.००	०.००	०.००	०.००	३८२,९४९,६९९.०९	०.००	०.००	०.००	३८२,९४९,६९९.०९
११०	६८५,९३९,०९६.७२	०.००	०.००	०.००	०.००	६८५,९३९,०९६.७२	०.००	०.००	०.००	६८५,९३९,०९६.७२
११२	८२३६,८२७,२०९.९३	०.००	०.००	०.००	०.००	८२३६,८२७,२०९.९३	०.००	०.००	०.००	८२३६,८२७,२०९.९३
११५	१६६,९७५,८६०.३३	०.००	०.००	०.००	०.००	१६६,९७५,८६०.३३	०.००	०.००	०.००	१६६,९७५,८६०.३३
११६	६५५,२९४,८०२.५२	०.००	०.००	०.००	०.००	६५५,२९४,८०२.५२	०.००	०.००	०.००	६५५,२९४,८०२.५२
११८	४७,८८५,९६७.०३	०.००	०.००	०.००	०.००	४७,८८५,९६७.०३	०.००	०.००	०.००	४७,८८५,९६७.०३
१२०	१२,८६९,२९२.५३	०.००	०.००	०.००	०.००	१२,८६९,२९२.५३	०.००	०.००	०.००	१२,८६९,२९२.५३
१२०	६९,७९४,६८६.४८	०.००	०.००	०.००	०.००	६९,७९४,६८६.४८	०.००	०.००	०.००	६९,७९४,६८६.४८
१०१	४४,७६६,३७४,४७७.९२	१०,२९३,९५६,९२२.९२	७,९१०,०९८,०००.००	२२,९७४,६७७,०९३.९९	०.००	९६,९५४,९५९,८९३.९१	०.००	१,९९२,६९५.९७	९६,९५४,९५९,८९३.९१	९६,९५४,९५९,८९३.९१
१०५	४,०८५,०४४,००६.९९	१,८०९,६३४,७०२.०२	१९,९४६,८३३.००	०.००	०.००	६,०९०,६२४,५३९.०१	०.००	२०८,८७९,९७५.४८	६,०९०,६२४,५३९.०१	६,०९०,६२४,५३९.०१
१०६	९९९,४९९,७७७.५७	०.००	०.००	०.००	०.००	९९९,४९९,७७७.५७	०.००	०.००	०.००	९९९,४९९,७७७.५७
१०७	२,०६७,२०८,९९६.८३	९०,९९८,३८९.३३	०.००	३७,९९९,७९४.४०	०.००	२,१५९,२०६,७८०.५६	०.००	०.००	२,१५९,२०६,७८०.५६	२,१५९,२०६,७८०.५६
१०८	८७४,४९९,७७७.६३	९,८९७,३७७.४८	०.००	०.००	०.००	८८४,३९७,१५५.११	०.००	२,६४८,७८७.००	८८४,३९७,१५५.११	८८४,३९७,१५५.११
१११	१५७,६९४,९९७.९२	०.००	०.००	०.००	०.००	१५७,६९४,९९७.९२	०.००	०.००	०.००	१५७,६९४,९९७.९२
११२	१२,९८३,७७७,७७७.३६	१,२६६,९९२,९९७.५६	७,९९९,८०९.३४	४,९९९,८०९.३४	४,९९९,८०९.३४	१९,९९९,७७७.९९	०.००	८९९,९९९,९९९.९९	१९,९९९,७७७.९९	१९,९९९,७७७.९९
११३	९,९९९,९९९,९९९.९९	२,९९९,९९९,९९९.९९	२,९९९,९९९,९९९.९९	२,९९९,९९९,९९९.९९	२,९९९,९९९,९९९.९९	१२,९९९,९९९,९९९.९९	०.००	०.००	१२,९९९,९९९,९९९.९९	१२,९९९,९९९,९९९.९९
११५	४,९९९,९९९,९९९.९९	३,९९९,९९९,९९९.९९	०.००	०.००	०.००	८,९९९,९९९,९९९.९९	०.००	१,९९९,९९९,९९९.९९	८,९९९,९९९,९९९.९९	८,९९९,९९९,९९९.९९
११६	३,९९९,९९९,९९९.९९	०.००	०.००	०.००	०.००	३,९९९,९९९,९९९.९९	०.००	०.००	३,९९९,९९९,९९९.९९	३,९९९,९९९,९९९.९९
११७	३,९९९,९९९,९९९.९९	९,९९९,९९९,९९९.९९	०.००	४,९९९,९९९.९९	०.००	१८,९९९,९९९,९९९.९९	०.००	८,९९९,९९९,९९९.९९	१८,९९९,९९९,९९९.९९	१८,९९९,९९९,९९९.९९
११९	८,९९९,९९९,९९९.९९	९,९९९,९९९,९९९.९९	०.००	०.००	०.००	१८,९९९,९९९,९९९.९९	०.००	१०,९९९,९९९,९९९.९९	१८,९९९,९९९,९९९.९९	१८,९९९,९९९,९९९.९९
१२०	३,९९९,९९९,९९९.९९	३,९९९,९९९,९९९.९९	०.००	०.००	०.००	७,९९९,९९९,९९९.९९	०.००	०.००	७,९९९,९९९,९९९.९९	७,९९९,९९९,९९९.९९

प्रतिवेदन नं. ४३९९

प्रयोगकर्ता अनाधिकार प्रयोग कर्ता

मिति : २०७५-०५-०५

पाना नं. १ / २

नेपाल सरकार
अर्थ विभाग
महालेखा नियन्त्रक कार्यालय
खर्चको स्रोतगत आधिकारविवरण (चालु)
आर्थिक वर्ष २०७५/७६

मन्त्रालय	स्रोतगत					वस्तुगत / सोझै मुक्तानी					
	नेपाल सरकार	सोपमर्न हुने	नगद	सोपमर्न हुने ऋण	नगद ऋण	जम्मा नगद	वस्तुगत	प्रत्यक्ष अनुदान	प्रत्यक्ष ऋण	जम्मा वस्तुगत	जम्मा खर्च
१११ जनसंख्या तथा आवास	३,३२६,९१६.२५	३३५,८२६,९८१.८८	०.००	३१,३५०,०००.००	०.००	३,६६३,३६२,९०८.२३	०.००	३५,९१९,२८६.६०	०.००	३५,९१९,२८६.६०	३,७००,२८२,१९४.८३
११२ शिक्षण तथा शैक्षिक	३४६,१५५,५१०.८१	०.००	०.००	०.००	०.००	३४६,१५५,५१०.८१	०.००	०.००	०.००	३४६,१५५,५१०.८१	
११६ भूमिपुष्पार तथा प्रशासन	५,५१०,०६३,०३४.०१	०.००	०.००	०.००	०.००	५,५१०,०६३,०३४.०१	०.००	०.००	०.००	५,५१०,०६३,०३४.०१	
१२० शैक्षिक पुर्नसंरचना	६,५५०,२८५,१३८.८५	६,०१६,९९३.२३	०.००	०.००	०.००	६,५५७,२८१,१३२.०८	०.००	१६,५०२,५५०.८३	०.००	१६,५०२,५५०.८३	६,५७३,७८३,६८३.९६
१२० शैक्षिक, पढावलीका तथा	१,५०३,२८३,३४४.८६	३०,९९६,००८.००	१,९१६,६५०.००	०.००	०.००	१,८०९,९३६,००२.८६	०.००	१२,८८४,४४८.०१	०.००	१२,८८४,४४८.०१	१,८२२,८२६,४५०.८७
१२४ युवा तथा बालबालिका	२,१५१,४०२,९९६.९९	०.००	१०६,३८६.००	०.००	०.००	२,१५१,५०९,३८२.९९	०.००	०.००	०.००	२,१५१,५०९,३८२.९९	
१२५ रक्षक	३८,६२८,६६३,०००.४५	०.००	०.००	०.००	०.००	३८,६२८,६६३,०००.४५	०.००	०.००	०.००	३८,६२८,६६३,०००.४५	
१२५ सशस्त्र बल	२,३८५,२३३,८२९.१८	१४६,३५६,६५३.२१	०.००	५,३६६,४६६,१५३.२१	०.००	६,९०७,९५६,६३८.६०	०.००	०.००	१०,४४९,४६०.८८	६,९१८,४०६,०९९.४८	
१२५ शान्ति तथा पुर्नसंरचना	१,५०८,६६६,८५७.३१	०.००	६६,३२९,५२३.००	०.००	०.००	१,५०९,९९६,३८०.३१	०.००	०.००	०.००	१,५०९,९९६,३८०.३१	
१२० शिल्प	२८,०४०,९१६,०९३.४०	२,४३१,६९६,६८६.९८	५५,५६६,२३६.००	५,१०४,४९९,९९२.८५	०.००	३६,१४३,९१०,९१८.२३	२०१,५६९,०५५.४५	१५८,६६०,६०८.६०	०.००	३६,५०३,०७६,५३३.२८	
१२५ सशस्त्र बल शक्ति विकास	०९९,२८१,०६६.९५	०.००	०.००	०.००	०.००	०९९,२८१,०६६.९५	०.००	०.००	०.००	०९९,२८१,०६६.९५	
१२६ स्वास्थ्य प्रशासन	१६६,२८६,६१३.३०	०.००	०.००	०.००	०.००	१६६,२८६,६१३.३०	०.००	०.००	०.००	१६६,२८६,६१३.३०	
१२६ विचार	१,३८१,८०४,३१४.२४	१२५,९४०,८०२.९२	०.००	५३,०३४,५५५.९१	०.००	१,५६०,७७९,६७३.०७	०.००	३,६०६,२३५.००	०.००	३,६०६,२३५.००	१,५६४,३८५,९०८.०७
१२८ युवा तथा बाल	५,२६९,४५०,८०३.५१	०.००	०.००	०.००	०.००	५,२६९,४५०,८०३.५१	०.००	०.००	०.००	५,२६९,४५०,८०३.५१	
१२८ शैक्षिक	५१,०३४,०३५,९९५.९९	१०,५९९,९९०.६५	२८६,५४०,५०५.००	३३,९६३,५९६.००	०.००	६२,४७४,१६२.५९	०.००	१८,५५६,०६९.६६	०.००	६२,४७४,१६२.५९	
१३० स्वास्थ्य	१८,८०६,०२२,०१०.३६	४,९८,८८८,४५०.०६	३३४,६६२,०२९.९०	५,१०५,०३३.८३	०.००	२९,७९६,५८६,०२९.८६	७७७,०५०,०१५.३०	१,३०,०८२,३५०.३०	०.००	२९,९९६,९६८,४३५.४६	
१०१ धन तथा ऋण	४,६१,३०३,०८२.९९	०.००	५३,०९९,०५०.३९	०.००	०.००	४,६६६,३९२,१३३.३८	०.००	२००,८६९,०००.००	०.००	२,०६६,४६३,१३३.३८	
१११ भूमिपुष्पार तथा आवास	९९२,०९९,५५८.०६	०.००	०.००	०.००	०.००	९९२,०९९,५५८.०६	०.००	०.००	०.००	९९२,०९९,५५८.०६	
१०२ सर्व सम्मान- आगोश	१,३८६,३३०,३९९.९३	०.००	०.००	०.००	०.००	१,३८६,३३०,३९९.९३	०.००	०.००	०.००	१,३८६,३३०,३९९.९३	
१०३ सर्व सम्मान- वैयक्तिक	३,३१६,३१९,३०५.३८	०.००	०.००	०.००	०.००	३,३१६,३१९,३०५.३८	०.००	०.००	०.००	३,३१६,३१९,३०५.३८	
१०४ सर्व सम्मान- वैयक्तिक	४,५८,०९९,९९०.४३	०.००	०.००	०.००	०.००	४,५८,०९९,९९०.४३	०.००	०.००	०.००	४,५८,०९९,९९०.४३	
१०५ सर्व सम्मान- वैयक्तिक	५२,००५,०५४,५१०.९१	०.००	०.००	०.००	०.००	५२,००५,०५४,५१०.९१	०.००	०.००	०.००	५२,००५,०५४,५१०.९१	
१०६ सर्व सम्मान- वैयक्तिक	८०७,३०६,९५०.३६	०.००	०.००	०.००	०.००	८०७,३०६,९५०.३६	०.००	०.००	०.००	८०७,३०६,९५०.३६	
१०७ प्रयोग	५,१५४,४००,०००.००	०.००	०.००	०.००	०.००	५,१५४,४००,०००.००	०.००	०.००	०.००	५,१५४,४००,०००.००	
८०१ स्वास्थ्य	२,३५,०१०,११८,६५०.६८	०.००	०.००	०.००	०.००	२,३५,०१०,११८,६५०.६८	०.००	०.००	०.००	२,३५,०१०,११८,६५०.६८	
जम्मा:	६३६,०९६,६९३,८०३.८८	१६,०९९,३२६,८६८.००	८,१२२,०००,००६.३८	३२,०५५,२३३,५९८.८५	०.००	६६२,३७३,२६६,८६८.१३	१,०८९,६६८,८५५.३०	३,१२२,००९,६०८.८८	१०,७५६,९१०.८८	६,९२२,९६८,३८६.८५	६,६६५,३९९,७७०.००

प्रतिवेदन नं. ४३१९

प्रयोगकर्ता अनधिकार प्रयोग कर्ता

मिति : २०७५-०५-०७

पाना नं. २ / २

नेपाल सरकार
अर्थ मन्त्रालय
महालेखा नियन्त्रक कार्यालय
खर्चको स्रोतगत आर्थिक विवरण (पूँजीगत)
आर्थिक वर्ष : २०७३/७४

मन्त्रालय	नाद					वस्तुगत / सोझै भुक्तानी				
	नेपाल सरकार	सोपमर्मा हुने	नाद	सोपमर्मा हुने	जम्मा नाद	वस्तुगत	प्रत्यक्ष अनुदान	प्रत्यक्ष ऋण	जम्मा वस्तुगत	जम्मा खर्च
१०१	राष्ट्रिय	२०,८२२,४४७.४४	०.००	०.००	०.००	२०,८२२,४४७.४४	०.००	०.००	०.००	२०,८२२,४४७.४४
१०२	उपराष्ट्रिय	४,३३२,१११.४२	०.००	०.००	०.००	४,३३२,१११.४२	०.००	०.००	०.००	४,३३२,१११.४२
२०२	व्यवस्थापिका - संसद	१,८७१,०६३.००	०.००	०.००	०.००	१,८७१,०६३.००	०.००	०.००	०.००	१,८७१,०६३.००
२०४	मन्त्रालय	१,००३,७७३,४८०.८४	०.००	०.००	०.००	१,००३,७७३,४८०.८४	०.००	०.००	०.००	१,००३,७७३,४८०.८४
२०६	अख्तियार दुरुपयोग अनुसन्धान आयोग	२२१,७७३,१६८.४७	०.००	०.००	०.००	२२१,७७३,१६८.४७	०.००	०.००	०.००	२२१,७७३,१६८.४७
२०८	सामाजिक परिषद्को कार्यालय	२२७,१००,६१२.००	०.००	०.००	०.००	२२७,१००,६१२.००	०.००	०.००	०.००	२२७,१००,६१२.००
२१०	संस्कृत आयोग	४३,४४४,४१६.२१	०.००	०.००	०.००	४३,४४४,४१६.२१	०.००	०.००	०.००	४३,४४४,४१६.२१
२१२	सिर्जन आयोग	४२०,७७१,७८४.७३	०.००	०.००	०.००	४२०,७७१,७८४.७३	०.००	०.००	०.००	४२०,७७१,७८४.७३
२१४	संस्कृत आयोग	१७,१८०,३३७.४६	०.००	०.००	०.००	१७,१८०,३३७.४६	०.००	०.००	०.००	१७,१८०,३३७.४६
२१६	सामाजिक परिषद्को कार्यालय	२७३,४०६,००४.६३	०.००	०.००	०.००	२७३,४०६,००४.६३	०.००	०.००	०.००	२७३,४०६,००४.६३
२१८	न्याय परिषद्	४,४४३,२७७.००	०.००	०.००	०.००	४,४४३,२७७.००	०.००	०.००	०.००	४,४४३,२७७.००
२२०	संस्कृत आयोग	७०,८१३,१७४.००	०.००	०.००	०.००	७०,८१३,१७४.००	०.००	०.००	०.००	७०,८१३,१७४.००
२२२	संस्कृत आयोग	६१,४८०,१०३.३८	०.००	०.००	०.००	६१,४८०,१०३.३८	०.००	०.००	०.००	६१,४८०,१०३.३८
२०१	प्रधानमन्त्रीको कार्यालय	१४,१४४,४४८,६००.०८	८३,४३१,१००.३४	७०,४८७,११०.०८	७,९६९,३६०,७७१.४३	०.००	४२१,४६२,३३०.१०	४२१,४६२,३३०.१०	८३७,९२३,६६०.२४	२२,८९१,४८२,१६८.७४
२०२	अर्थ मन्त्रालय	६६,२६७,९४३.३८	७७,०६८.००	२७७,८०३,१६६.४३	०.००	१००,१३८,१६६.४३	१,०५६,६६४,३७६.४०	०.००	०.००	१,०५६,६६४,३७६.४०
२०३	कार्तिका मन्त्रालय	३१,७४८,१७१.११	०.००	०.००	०.००	३१,७४८,१७१.११	०.००	०.००	०.००	३१,७४८,१७१.११
२०४	उद्योग मन्त्रालय	२,००८,७६४,७७१.४४	४४,९९६,३७९.४६	०.००	०.००	२,०५३,७६१,१५०.९०	०.००	०.००	०.००	२,०५३,७६१,१५०.९०
२०८	उर्ला मन्त्रालय	२०,४८०,३१४,९४८.३६	२३६,३९६.००	४१,४८०,४३३.४०	०.००	२०,७१७,१४१,७७७.७६	०.००	४६,४६६,३४०.००	२०,७६३,६०८,११७.७६	२०,७६३,६०८,११७.७६
२११	संस्कृत आयोग	८,३०४,७४७.१०	०.००	०.००	०.००	८,३०४,७४७.१०	०.००	०.००	०.००	८,३०४,७४७.१०
२१२	संस्कृत आयोग	२,४१,०१८,३१४.७७	३७७,८४८,७४३.४१	३३६,१३३.००	४३०,९०१,१८७.१९	०.००	४३०,९०१,१८७.१९	०.००	८६१,८०९,३७४.३८	१,६०९,६१५,७०४.६६
२१३	संस्कृत आयोग	१४,४८०,०२४,०८२.१२	६४,६८४,०४४.४७	०.००	२,२४४,२१०,९९१.६३	०.००	१७,८०८,९३८,२८८.६९	०.००	१८,४५७,९७३,५७७.३८	१,८८९,००९,६३८.६९
२१४	संस्कृत आयोग	४,७१४,८८८,७७८.८६	६४,०१४,७७८.८६	१,८३६,१२४.००	०.००	४,७८०,७३९,६८१.७२	०.००	०.००	०.००	४,७८०,७३९,६८१.७२
२१५	संस्कृत आयोग	८७३,४४४,१००.०८	६,४३८,४४४.४४	०.००	०.००	८७९,८८२,५४४.५२	०.००	०.००	०.००	८७९,८८२,५४४.५२
२१६	संस्कृत आयोग	१,४३०,१००,२६९.६४	०.००	०.००	०.००	१,४३०,१००,२६९.६४	०.००	०.००	०.००	१,४३०,१००,२६९.६४
२१७	संस्कृत आयोग	१,१७८,४६६,७७९.४४	४०,४०६,००४.७२	०.००	४०,४०६,००४.७२	१,२१९,२७८,७८४.१६	०.००	०.००	१,२१९,२७८,७८४.१६	१,२१९,२७८,७८४.१६
२१८	संस्कृत आयोग	३,१४४,४०६,३४०.६६	३४,८१६,६०१.४८	०.००	०.००	३,१७९,२२२,९४२.१४	०.००	७८,८०७,३३२.३१	७८,८०७,३३२.३१	३,२५८,०२९,२७४.४५
२१९	संस्कृत आयोग	२४,६६६,०००.००	७४,४८८,६४६.६६	०.००	२००,९३०,९३२.८६	०.००	३०६,०७५,६६९.५२	०.००	३०६,०७५,६६९.५२	३०६,०७५,६६९.५२

प्रतिवेदन नं. ४३१९

प्रयोगकर्ता अनधिकार प्रयोग कर्ता

मिति : २०७४-०३-०४

पाना नं. १ / २

नेपाल सरकार
अर्थ मन्त्रालय
महालेखा नियन्त्रक कार्यालय
खर्चको स्रोतगत/आयिक विवरण (पूँजीगत)
आर्थिक वर्ष: २०७५/७६

मन्त्रालय	नगद						बस्तुगत / सोझै मुक्तानी				
	नेपाल सरकार	सोधभर्ना हुने	नगद	सोधभर्ना हुने ऋण	नगद ऋण	जम्मा नगद	बस्तुगत	प्रत्यक्ष अनुदान	प्रत्यक्ष ऋण	जम्मा बस्तुगत	जम्मा खर्च
३११ जनशिक्षण तथा मानवसम्पन्न	२६९,९६३,१४०.९६	३४,०६५,०५४.५०	०.००	१३२,०५०,६६५.५१	०.००	४३०,०७४,४६०.९७	०.००	०.००	२६६,८९८,११४.६६	२६६,८९८,११४.६६	७०३,९७२,६१६.६३
३१२ शिक्षण तथा प्रशिक्षण	७८६,३५५,११९.२०	०.००	०.००	०.००	०.००	७८६,३५५,११९.२०	०.००	०.००	०.००	०.००	७८६,३५५,११९.२०
३१६ भूमिपुस्तकार तथा सम्बन्धित	५१०,२१२,६१४.९०	०.००	०.००	०.००	०.००	५१०,२१२,६१४.९०	०.००	०.००	०.००	०.००	५१०,२१२,६१४.९०
३१७ औद्योगिक पूर्वाधार तथा	६२,६३०,०६२,०६०.५१	१,४०६,०१४,७२६.००	०.००	५,७५५,७६६,४४४.५४	५,२६६,१५४,४०६.५४	११,३३२,६३०,६०६.३१	०.००	६४,२१४,२१०.३२	२,४१४,००६,६००.२८	२,६०९,२२४,४१०.६०	१६,०९१,११३,०१६.९१
३१८ औद्योगिक, शैक्षणिक तथा	११६,६१४,५०२.२९	३,६२६,७९६.००	०.००	०.००	०.००	११०,२४१,३००.२९	०.००	०.००	०.००	०.००	११०,२४१,३००.२९
३१९ युवा तथा बालबालिका सम्बन्धित	१५,६०६,९६३.७९	०.००	०.००	०.००	०.००	१५,६०६,९६३.७९	०.००	०.००	०.००	०.००	१५,६०६,९६३.७९
३२० रक्षक सम्बन्धित	१,४७६,४६६,२७५.९६	०.००	०.००	०.००	०.००	१,४७६,४६६,२७५.९६	०.००	०.००	०.००	०.००	१,४७६,४६६,२७५.९६
३२१ सशस्त्र बल सम्बन्धित	१४,४६४,२१४,४४४.६२	१४,६३३,२९६.००	०.००	६००,४०९,३७३.३०	७,३३४,२२०,४४२.६२	२०,६०८,४६६,६६६.६४	०.००	७४,३३२,७१६.७३	६५,७७६,२९६.५२	१६३,३०९,९१३.१९	२०,६०८,६३०,६६६.६४
३२२ श्रमिक तथा पुर्नसंरचना	६०१,१२५,०२३.९३	०.००	०.००	०.००	०.००	६०१,१२५,०२३.९३	०.००	०.००	०.००	०.००	६०१,१२५,०२३.९३
३२३ श्रमिक सम्बन्धित	१६९,५३२,२७६.६१	१९,६१०,३०९.९०	०.००	५१,४७६,००३.२५	०.००	२४०,६१८,६८९.७६	०.००	०.००	०.००	०.००	२४०,६१८,६८९.७६
३२४ सशस्त्र तथा श्रमिक विभाग	४०,०३१,९६७.९६	०.००	०.००	०.००	०.००	४०,०३१,९६७.९६	०.००	०.००	०.००	०.००	४०,०३१,९६७.९६
३२६ सामान्य प्रशासन सम्बन्धित	३०,००२,६६६.००	०.००	०.००	०.००	०.००	३०,००२,६६६.००	०.००	०.००	०.००	०.००	३०,००२,६६६.००
३२७ विद्युत सम्बन्धित	१४,९९५,०७६,१०२.४६	३४२,०५४,१०४.२६	१५०,७५०,०००.००	२,५१२,७८६,४४७.५३	३,८०९,९२४,४१०.२७	२२,७७९,४१६,४७४.४५	०.००	१४६,४६०,१४६.५१	३०,५३०,६०३.६१	२०३,००४,८२०.०२	३२,८०४,२१९,२२६.६६
३२८ दूरसंचालन तथा डाक	२६९,०४७,६८४.३९	०.००	०.००	०.००	०.००	२६९,०४७,६८४.३९	०.००	०.००	०.००	०.००	२६९,०४७,६८४.३९
३२९ सञ्चालन सम्बन्धित	११,२८०,७५८,५४१.८८	१,०५०,६०९,३३९.२६	२,२४२,४९६.००	२,६२९,२४७,७७४.९६	०.००	१४,१६२,८९६,१३४.११	०.००	१,४६७,०८९,५४०.८६	१,४७६,२४६,३३६.०६	१६,६३८,१४२,४६९.९७	
३३० सञ्चालन सम्बन्धित	२,७४३,६८६,५७७.८८	६५६,२६९,१२४.१७	६,६१३,१८३.१४	२,५१४,६९६,८४६.८८	४,७८४,३०९.६६	६,६६२,६०५,२२३.७५	०.००	०.००	०.००	०.००	६,६६२,६०५,२२३.७५
३३१ धन तथा ऋण	१४६,६७७,१०१.०१	०.००	४,७७६,८६१.००	०.००	०.००	१४६,४५०,२४०.०१	०.००	४,६८०,०००.००	०.००	४,६८०,०००.००	१५१,१३०,२४०.०१
३३२ धन तथा ऋण	३४,३२९,७२०.८५	०.००	०.००	०.००	०.००	३४,३२९,७२०.८५	०.००	०.००	०.००	०.००	३४,३२९,७२०.८५
अग्रज :	१९६,३८३,१७९,४८०.७६	६,६५७,५५१,५०९.६०	४,९४९,६२,४६९.७६	२३,५१९,३३३,४१०.७६	३६,१६४,४८९,८१९.७६	२६६,६५७,०७६,६०६.६०	०.००	२,७८६,६३७,७४०.००	५,९२२,९३३,८८६.६९	७,७०९,५७१,६३६.६९	२७३,३६६,६०८,४४७.६०

प्रतिवेदन नं. ४३१९

प्रयोगकर्ता अनाधिकार प्रयोग कर्ता

मिति : २०७५-०९-०५

पाना नं. २ / २

नेपाल सांख्यिकी
अर्थ मन्त्रालय
महालेखा नियन्त्रक कार्यालय
खर्चको स्रोतगत आर्थिक विवरण (बितीय)
आर्थिक वर्ष २०७४/७५

मन्त्रालय	नेपाल सरकार		नगर		काठमाडौं		वस्तुगत / स्रोत भुक्तानी				
	नेपाल सरकार	सोधभर्ना हुने	नगर	सोधभर्ना हुने अथवा	नगर अथवा	जम्मा नगर	वस्तुगत	प्रत्यक्ष अनुदान	प्रत्यक्ष अथवा	जम्मा वस्तुगत	जम्मा खर्च
१०८ उर्जा मन्त्रालय	१,४०५,०००,०००.००	०.००	०.००	०.००	२,०००,०००,०००.००	४,४०५,०००,०००.००	०.००	०.००	०.००	०.००	४,४०५,०००,०००.००
१०९ अर्थ मन्त्रालय- वित्तिय व्यवस्थापन	४४,१०४,४४४,४३३.००	३३४,३२०,०००.००	०.००	११६,०००,०००.००	२,४१४,३३४,०००.००	४,९६८,९०८,४३३.००	०.००	१,४४४,२१६,७७०.८२	६,४१३,१२३,१४३.३०	४,९६८,९०८,४३३.३२	११,३८१,९८४,४६६.३२
१०२ अर्थ मन्त्रालय- आन्तरिक ऋण प्रशासनी	३०,०८४,६००,६३०.००	०.००	०.००	०.००	०.००	३०,०८४,६००,६३०.००	०.००	०.००	०.००	०.००	३०,०८४,६००,६३०.००
१०३ अर्थ मन्त्रालय- वित्तिय ऋण प्रशासनी (वस्तुगत)	१४,९३९,४४४,४६२.३६	०.००	०.००	०.००	०.००	१४,९३९,४४४,४६२.३६	०.००	०.००	०.००	०.००	१४,९३९,४४४,४६२.३६
१०४ अर्थ मन्त्रालय- वित्तिय ऋण प्रशासनी (वित्तिय)	२,६४१,७०४,७२३.६३	०.००	०.००	०.००	०.००	२,६४१,७०४,७२३.६३	०.००	०.००	०.००	०.००	२,६४१,७०४,७२३.६३
जम्मा :	१०३,३६६,६२३,४८८.८९	३३४,३२०,०००.००	०.००	११६,०००,०००.००	४,४१४,३३४,०००.००	१०८,३०६,९६२,४८८.८९	०.००	१,४४४,२१६,७७०.८२	६,४१३,१२३,१४३.३०	४,९६८,९०८,४३३.३२	११,३८१,९८४,४६६.३२

(Handwritten signature)

(Handwritten signature)

नेपाल सरकार
अर्थ तथा योजना विभाग
महालेखा नियन्त्रक कार्यालय
सरकारी आय व्ययको जिल्लागत विवरण
आयिक वर्ष २०७४/७५

सोझी भूकानी र वस्तुगत समानेता

जिल्ला	राजस्व			वेरजु अशुली	खर्च		वित्तीय	जम्मा
	कर	गैह कर	जम्मा		चातु	पूनीगत		
६१ सल्यान	८३,२४२,००६.१४	२९,६११,००४.३४	११२,८५३,०११.४३	७,३२२,२४६.२०	४,१६६,२४३,४६१.८६	३४६,१७४,३९६.०२	०.००	४,५१३,२१७,१४७.८८
६२ बाँके	१३,४९३,९०२,४९२.४९	२४४,४४०,७२६.९४	१३,८४४,४४३,३१९.४३	४६,४०८,३१४.८९	८,९६८,२८३,४२९.४०	६,४९२,८९४,३४४.४२	०.००	१४,४६१,१७८,८०६.९२
६३ बर्दिया	२६२,४३९,२४४.२२	१०३,६८२,७४०.३४	३६६,१२१,९८४.५६	३०,२८२,९६९.४७	४,७४४,८८४,९४०.१७	२,३७९,३६८,६९९.९४	०.००	८,१२९,२४३,६४०.१२
६४ सुर्खेत	८४०,१२१,७७४.६२	१६६,४२९,७२७.०४	१,००६,४४१,४०१.६६	७७,९४४,६७६.३८	९,३००,४३९,४८८.८६	८,८७३,४९४,७४०.६४	०.००	१८,१७३,९३४,२२९.४१
६५ जाजरकोट	४२,८४७,३६७.०३	२०,९३४,४६४.२०	६३,७८१,८३२.२३	११,०३९,२८७.७४	३,८७२,३०९,९८९.२०	१,१४३,२०६,८७९.४८	०.००	४,०१५,५१६,८००.६८
६६ दैलेख	७१,१७४,९९४.२०	२४,७४७,६३६.८२	९६,९२१,६३२.०२	७,४७१,७८६.०४	४,६६६,९४८,२९२.६१	४१०,४०३,३६७.४१	०.००	४,१७७,३९१,६६०.०२
६७ कैलाली	७,६९०,३७३,७१८.७४	४८३,३७४,३३४.४३	८,१७३,७४९,०५२.१८	११४,४७६,७८४.४३	११,८१७,७०९,२७८.९८	४,२४४,२४२,४३०.२४	०.००	१७,०६२,३०१,७०९.२४
६८ धोटी	११,७०९,४२०.६३	२७,२४९,८९९.४३	३९,९५९,३२०.१६	४७,४४६,३७१.६२	४,२४६,९९२,३४३.६४	१,६६८,४४४,९१४.८७	०.००	६,९२४,४४८,२६८.४२
६९ झापा	८४,२४४,७८२.९८	१९,७०४,१००.४१	१०३,९४९,८८३.४९	७२,०४२,००८.९४	४,४७१,९३७,३७९.०२	९८६,४००,७९४.०६	०.००	६,४५८,४३८,१७४.०८
७० बाजुरा	४७,४६४,४६९.७०	९,३८८,९९६.००	५६,८५३,६६५.७०	२१,०९०,२८६.७७	३,११०,७०९,२८३.१२	४८१,३४३,२९६.९४	०.००	३,५९२,०४२,५८०.३१
७१ बझाङ	७०,९३०,२९१.३८	२६,९६९,८०८.३३	९७,९००,१००.७१	१८,९०६,८४४.४०	४,६४०,८९३,९६०.०३	८२०,१०४,३४६.४७	०.००	४,४६०,९९८,४०६.४०
७२ दार्चुला	६४,४९२,९४३.६४	३७,४३७,८०८.१७	१०३,०३०,७५१.८१	४,८८०,४४६.६३	३,९९७,३७८,४७९.४४	१,१७०,०४०,३४८.९६	०.००	४,७६७,४१८,८२०.४०
७३ कैलडी	८८,७४९,७६४.६३	३०,२८४,९३८.९६	११९,०३४,७०३.५९	४४,७७७,४८८.२०	४,९६९,४८०,४७४.४०	१,८७९,७२८,४००.७७	०.००	६,८४९,२०८,४७६.५७
७४ इलामपुर	१०९,९०८,२०९.७२	३८,६४३,२३७.७३	१४८,५५१,४४७.४५	२,८४०,९९७.४९	३,६९४,००२,९२२.०७	४८९,८४९,०२७.८०	०.००	४,२८४,८९९,१४९.८७
७५ कंचनपुर	१,७८४,८२९,३४२.४२	२३९,२८६,६२९.४३	२,०२४,११६,९७१.८५	१८,६३४,०८९.६६	७,०१४,२९३,८३९.४१	४,२६९,४४४,९३२.३४	०.००	११,२८३,७४८,८६३.७६
७६ नवलपरासी सुस्ता पूर्व	१६२,४४९,९४२.२७	४४,३८२,०६०.४४	२०६,८३१,००२.७१	६२४,४४८.६७	१,४०४,१०४,४४०.३१	४४,०७६,३२७.८३	०.००	१,४४८,९८९,७८८.१४
७७ रुकुम पूर्व	२,७०२,४४०.४८	४४८,६००.००	३,१५१,०४०.४८	१२८,८४४.००	३७२,८३९,८६७.६१	२२,९३६,६४८.००	०.००	३,९५०,७८६,४९४.६९
कुल जम्मा	६४९,४९९,४०९,३४७.७७	६७,२२६,०९८,६९८.७४	७१६,७२५,५०८,०४६.५१	४,४२३,८२९,६०३.६४	६९६,९९९,४४४,३७०.९०	२७०,७९३,६७२,४६०.३६	११७,०१८,८९३,३८२.०१	१,०८४,६८२,०१७,९१३.२७

प्रतिवेदन नं. ४४९३

प्रयोगकर्ता अनाधिकार प्रयोग कर्ता

मिति : २०७४-०९-०४

पाना नं. ३ / ३



नेपाल सरकार
अर्थ मन्त्रालय

महालेखा नियन्त्रक कार्यालय, अनामनगर

आर्थिक वर्ष २०७४/७५ को निकायगत बजेट र खर्चको तुलनात्मक विवरण

निकाय	खर्च बजेट रु		वित्तिय व्यवस्था	खर्च रु		वित्तिय व्यवस्था	जम्मा		प्रगति	
	पान्	पूँजीगत		पूँजीगत	वित्तिय व्यवस्था		खर्च	पान्	पूँजीगत	वित्तिय व्यवस्था
101 राष्ट्रपति	184,438,000	81,162,000		138,489,643	20,442,484		164,932,127		93%	91%
102 उपराष्ट्रपति	37,094,000	8,300,000		39,633,624	8,332,111		47,965,735		97%	87%
202 व्यवस्थापिका - ससद	1,633,734,809	139,241,191		988,808,819	98,829,063		1,087,637,882		67%	47%
204 अदालत	8,304,888,838	1,122,328,000		3,889,888,932	1,003,883,821		4,893,772,753		59%	46%
206 अधिव्याय दुरुपयोग अनुसन्धान आयोग	622,810,000	309,998,000		622,810,000			622,810,000		100%	100%
208 महालेखा परीक्षकको कार्यालय	821,281,000	282,199,000		322,199,611	222,889,989		545,089,600		67%	62%
210 लोक सेवा आयोग	830,882,000	88,420,000		68,420,000	222,889,989		290,309,989		35%	91%
212 निर्वाचन आयोग	9,888,889,000	430,889,000		8,889,000	43,889,000		9,327,888,000		94%	93%
214 राष्ट्रिय मानव अधिकार आयोग	208,822,300	18,288,889		2,088,822,300	82,288,889		2,171,111,189		100%	82%
216 महान्यायाधीशवक्ताको कार्यालय	882,006,000	333,231,804		188,889,000	18,188,889		207,077,889		24%	23%
218 न्याय परिषद	88,320,000	9,000,000		88,320,000	9,000,000		97,320,000		100%	87%
220 राष्ट्रिय प्राकृतिक स्रोत तथा वित्त आयोग	24,889,000	80,889,000		24,889,000	80,889,000		105,778,000		43%	49%
222 राष्ट्रिय महिला आयोग	24,889,000	10,000,000		24,889,000	10,000,000		34,889,000		100%	79%
224 राष्ट्रिय दलित आयोग	24,889,000	10,000,000		24,889,000	10,000,000		34,889,000		100%	80%
226 राष्ट्रिय समावेशी आयोग	24,889,000	10,000,000		24,889,000	10,000,000		34,889,000		100%	79%
228 आदिवासी जनजाति आयोग	24,889,000	10,000,000		24,889,000	10,000,000		34,889,000		100%	79%
230 मधेशी आयोग	24,889,000	10,000,000		24,889,000	10,000,000		34,889,000		100%	79%
232 थारु आयोग	24,889,000	10,000,000		24,889,000	10,000,000		34,889,000		100%	79%
234 मुस्लिम आयोग	24,889,000	10,000,000		24,889,000	10,000,000		34,889,000		100%	79%
250 प्रदेश प्रमुखहरु	101,986,000	24,340,000		87,846,000	29,420,908		117,266,908		116%	80%
301 प्रधानमन्त्री तथा मन्त्रिपरिषदको कार्यालय	101,986,000	88,889,192,422		88,889,192,422	22,222,222,222		111,111,414,644		100%	82%
305 अर्थ मन्त्रालय	2,222,222,222	1,111,111,111		1,111,111,111	1,111,111,111		2,222,222,222		100%	82%
306 आपूर्ति मन्त्रालय	111,111,111	11,111,111		11,111,111	11,111,111		22,222,222		20%	11%
307 उद्योग मन्त्रालय	111,111,111	11,111,111		11,111,111	11,111,111		22,222,222		20%	11%
308 उर्जा मन्त्रालय	111,111,111	11,111,111		11,111,111	11,111,111		22,222,222		20%	11%
311 कानून, न्याय तथा संसदीय मामिला मन्त्रालय	208,822,300	10,000,000		108,822,300	2,300,000		111,122,300		52%	52%
312 कृषि विकास मन्त्रालय	208,822,300	3,000,000		1,208,822,300	2,999,999		2,107,822,299		100%	82%
313 खानेपानी तथा सरसफाई मन्त्रालय	1,111,111,111	22,222,222		1,111,111,111	22,222,222		1,133,333,333		100%	82%
314 गृह मन्त्रालय	48,122,301,308	2,222,222,222		48,122,301,308	2,222,222,222		50,344,523,530		100%	82%
315 संस्कृति, पर्यटन तथा नागरिक उड्डयन मन्त्रालय	3,999,999,999	1,222,222,222		2,999,999,999	222,222,222		3,222,222,221		81%	82%
316 परराष्ट्र मन्त्रालय	3,999,999,999	2,889,249,400		3,999,999,999	1,420,889,249		5,420,889,249		136%	89%
317 पशुपन्छी विकास मन्त्रालय	8,322,130,000	1,888,889,000		3,888,889,000	1,222,222,222		5,111,111,222		61%	62%
319 नदी तथा भू-संरक्षण मन्त्रालय	10,222,222,222	4,222,222,222		4,222,222,222	3,999,999,999		8,222,222,221		80%	80%
330 बाणिज्य मन्त्रालय	888,889,000	1,111,111,111		888,889,000	3,222,222,222		4,111,111,222		46%	46%
331 जनसंख्या तथा वातावरण मन्त्रालय	4,889,249,400	1,888,889,000		3,888,889,000	3,222,222,222		7,111,111,222		146%	136%
332 विज्ञान तथा प्रविधि मन्त्रालय	889,249,400	249,249,000		3,888,889,000	803,249,663		4,692,138,663		53%	42%
336 भूमिस्धार तथा व्यवस्था मन्त्रालय	4,222,222,222	1,222,222,222		8,889,249,400	1,222,222,222		10,111,471,622		242%	136%
337 भौतिक पूर्वाधार तथा यातायात मन्त्रालय	8,222,222,222	1,000,000,000		8,222,222,222	1,000,000,000		9,222,222,222		112%	82%
340 महिला, बालबालिका तथा समाज कल्याण मन्त्रालय	2,000,000,000	200,000,000		1,311,222,222	1,222,222,222		2,533,444,444		127%	136%

महालेखा नियन्त्रक



क्रियाय	खुद बजेट रु			खर्च रु			जम्मा			प्रगति		
	पाल	मंजीगत	वित्तिय व्यवस्था	पान	मंजीगत	वित्तिय व्यवस्था	खुद बजेट	खर्च	पान	मंजीगत	वित्तिय व्यवस्था	जम्मा
343 युवा तथा खेलकुद मन्त्रालय	२,४५३,०६६,१८३	१४,८९०,०००		२,१४१,४५२,३८५	१४,६०८,१६४		२,४६७,९५६,१८३	२,१५६,३६०,५५९	८७%	९८%		८७%
345 रक्षा मन्त्रालय	३९,०४७,५२४,७१३	९,७९९,७७९,९९५		३८,६२८,६६३,७०१	९,५७२,५६८,२८८		४८,८७७,३०४,७०८	४८,२०१,२३१,९८९	९९%	९८%		९९%
347 शहरी विकास मन्त्रालय	८,२८३,८०४,०००	२३,०७६,०७९,०००		६,९९८,१०४,२०५	२०,८२८,८०८,६२४		३१,३५९,८८३,०००	२७,८२६,९८३,८२९	८७%	९०%		८९%
349 शान्ति तथा पुनर्निर्माण मन्त्रालय	१,१११,००१,०००	७७७,५८१,०००		१,४७४,९५१,२०५	६०९,१२४,०२४		१,८८८,५८२,०००	२,०८४,०७५,२६२	१३३%	७८%		११०%
350 शिक्षा मन्त्रालय	५६,४०४,४३३,०९१	३६१,०१६,०००		५५,७६३,९२५,२५१	२४३,८१८,५८४		५६,७६५,४५९,०९१	५६,००७,७७३,८३४	८१%	६८%		८१%
352 सहकारी तथा गरिबी निवारण मन्त्रालय	१,५९६,८५६,०००	७२,०१०,०००		१,५२४,८४६,०००	७०,०३१,९६७		१,६६८,८६६,०००	७५९,३१३,७३४	४५%	५६%		५५%
356 सामान्य प्रशासन मन्त्रालय	१,१४२,८४०,०००	७१,०५३,०००		१,०७१,७८७,०००	७०,०३१,९६७		१,१४२,८४०,०००	९९६,३५९,२९९	८७%	५२%		८२%
357 सिचाई मन्त्रालय	१,८८०,२८३,२०२	३५,३६६,२१३,०००		१,५५४,९१०,१०५	३२,८७५,५२१,२२६		३,४३५,४९४,४२८	३,४३५,४९४,४२८	८३%	९३%		९२%
358 सूचना तथा सञ्चार मन्त्रालय	४,४३०,९२८,०००	५१८,१८२,०००		४,२६१,७४६,०००	२६१,०५७,६८५		४,५२२,५९८,५६३	४,५२२,५९८,५६३	९६%	५०%		९१%
365 सघीय मामिला तथा स्थानीय विकास मन्त्रालय	४७,८००,५०५,१११	२८,७७७,६२६,१५५		४२,५१५,४०३,९५८	१६,५२९,५१०,५६१		६६,५७८,९३१,२६६	५८,९४४,८१४,५१९	८९%	५७%		७७%
370 स्वास्थ्य मन्त्रालय	२४,०६९,९९६,०००	७,३५८,१७९,०००		२०,६८७,५८७,३८३	६,६८२,६७७,९२४		३१,४२८,१७५,०००	२७,३७०,२६५,२०७	८६%	९१%		८७%
371 पशु तथा रोजगार मन्त्रालय	९५८,५१२,४२१	२२१,८३७,०००		८७६,६७५,८३०	१६२,५५१,९६२		१,१८०,३५४,४२१	९६६,८०९,७९२	८१%	७३%		८२%
391 राष्ट्रिय योजना आयोगको सचिवालय	१,२३२,३२७,०००	७३,०३३,०००		९९२,०९२,४४८	३४,३२१,७२१		१,३०५,३६०,०००	१,०२६,५१४,६९९	८१%	७७%		७९%
501 अर्थ मन्त्रालय-वित्तिय व्यवस्था			९२,०२९,६५७,०००									
502 अर्थ मन्त्रालय-आन्तरिक ऋण भुक्तानी			३७,०८७,८५५,०००									
503 अर्थ मन्त्रालय-वैदेशिक ऋण भुक्तानी (बहुपक्षीय)				२५,२३९,८१९,०००	३,३१५,३५१,३०४							
504 अर्थ मन्त्रालय-वैदेशिक ऋण भुक्तानी				३,५१२,७४३,०००	५५५,०२९,९३८							
601 अर्थ मन्त्रालय-कर्मचारी सुविधा तथा सेवानिवृत्त सुविधा						१५,९३९,४४४,५६२		२९,७६८,३४२,०००			६३%	६५%
602 अर्थ मन्त्रालय-वित्तिय						२,६४९,७७५,७२४		४,१३९,५९८,०००			८७%	७५%
701 प्रदेश												
801 स्थानीय तह												
जम्मा	७७३,८८२,१३८,४६७	३४२,७६४,६४२,५३३	१६२,३४८,०७५,०००	६९६,९१९,५५४,३७१	२७०,७१३,६७२,४६०	११७,०४८,८१३,३८२	१,२७८,९४४,८५५,०००	१,०८४,६८२,०४०,२१३	९०%	७९%	७२%	८५%

[Handwritten signature]

[Handwritten signature]

[Handwritten signature]
महालेखा नियन्त्रक


नेपाल सरकार
अर्थ मन्त्रालय
महालेखा नियन्त्रक कार्यालय

आर्थिक वर्ष २०७४/७५ को कोष तथा लेखा नियन्त्रक कार्यालयगत खर्चको विवरण

कोष तथा लेखा नियन्त्रक कार्यालय	चालू	पूँजीगत	वित्तीय व्यवस्था	जम्मा
५५-० जुम्ला	४,११८,४८९,३०२.०२	१,३८८,४३३,९१६.४७		५,५०६,९२३,२१८.४९
५६-० कालिकोट	३,४६२,८५७,३२२.९७	६१२,८०२,०५२.४२		४,०७५,६५९,३७५.३९
५७-० रुकुम	४,०१९,००८,८९२.८८	६८१,३३५,४१४.७४		४,७००,३४४,३०७.६२
५८-० रोल्पा	४,३४८,२८५,६००.०९	१,७८६,९३१,०६०.९५		६,१३५,२१६,६६१.०४
५९-० प्युठान	४,१०३,८४६,१२२.२२	१,९४०,३६५,९९४.३९		६,०४४,२१२,११६.६१
६०-० दाङ्ग	७,८२६,६४१,२५५.९२	१०,१५६,३१०,०६९.९७		१७,९८२,९५१,३२५.८९
६१-० सल्यान	४,१६६,२४३,५६१.८६	३४६,९७४,३९६.०२		४,५१३,२१७,९५७.८८
६२-० बाँके	८,९६८,२८३,५२१.५०	६,५९२,८९५,३५५.४२		१५,५६१,१७८,८७६.९२
६३-० बर्दिया	५,७४५,८८४,९४०.१७	२,३७९,३६८,६१९.९५		८,१२५,२५३,५६०.१२
६४-० सुर्खेत	९,३००,४३९,४८८.८६	८,८७३,४९५,७४०.६५		१८,१७३,९३५,२२९.५१
६५-० जाजरकोट	३,८७२,३०९,९८९.२०	१,१४३,२०६,८७१.४६		५,०१५,५१६,८६०.६६
६६-० दैलेख	४,६६६,९४८,२९२.६१	५१०,४०३,३६७.४१		५,१७७,३५१,६६०.०२
६७-० कैलाली	११,८१७,०५९,२७८.९७	५,२४५,२४२,४३०.२४		१७,०६२,३०१,७०९.२१
६८-० डोटी	५,२५६,९९२,३५३.६५	१,६६८,५५५,९१४.८७		६,९२५,५४८,२६८.५२
६९-० आछाम	५,४७१,१३७,३७९.०२	९८६,४००,७९५.०६		६,४५७,५३८,१७४.०८
७०-० बाजुरा	३,११०,७०१,२८३.१२	४८१,३५३,२१६.१९		३,५९२,०५४,४९९.३१
७१-० बझाङ्ग	४,६५०,८९३,१६०.०३	८२०,१०५,३४६.४७		५,४७०,९९८,५०६.५०
७२-० दार्चुला	३,५९७,३७८,४७१.४४	१,१७०,०५०,३४८.९६		४,७६७,४२८,८२०.४०
७३-० बैतडी	४,९६९,४८०,४७५.४०	१,८७१,७२८,५००.७७		६,८४१,२०८,९७६.१७
७४-० डडेल्धुरा	३,६९५,००२,१२२.०७	५८९,८५९,०२७.८०		४,२८४,८६१,१४९.८७
७५-० कंचनपुर	७,०१४,२१३,८३१.४१	४,२६९,५४५,१३२.३५		११,२८३,७५८,९६३.७६
७६-० नवलपरासी (बर्दघाट सुस्ता पूर्व)	१,५०५,१०५,४४०.३१	५५,०७६,३२७.८३		१,५६०,१८१,७६८.१४
७७-० रुकुम पूर्व	३७२,८३१,८६७.६१	२२,९३६,६४८.००		३९५,७६८,५१५.६१
जम्मा	६९६,९१९,५५४,३७०.९०	२७०,७१३,६७२,४६०.३६	११७,०४८,८१३,३८२.०१	१,०८४,६८२,०४०,२१३.२७






महालेखा नियन्त्रक

नेपाल सरकार
अर्थ मन्त्रालय
महालेखा नियन्त्रक कार्यालय

आर्थिक वर्ष २०७४/७५ को निकायगत चेक साटन बाँकीको विवरण (electronic fund transfer भूक्तानी नभएको समेत)

निकाय	चालू	पूँजीगत	जम्मा
१०१ राष्ट्रपति	९८०.००		९८०.००
१०२ उपराष्ट्रपति	९५,८०१.७५	२९१,९५९.००	३८७,७६०.७५
२०२ व्यवस्थापिका - संसद	८२९,७६६.८७		८२९,७६६.८७
२०४ अदालत	१८६,८९९.००	२७,१९३.००	२१४,०९२.००
२०६ अख्तियार दुरुपयोग अनुसन्धान आयोग	५,६५०.००		५,६५०.००
२०८ महालेखा परीक्षकको कार्यालय		२४,८७०.००	२४,८७०.००
२१० लोक सेवा आयोग	१९,११७.००		१९,११७.००
२१२ निर्वाचन आयोग	१६८,२६४.७५		१६८,२६४.७५
२१४ राष्ट्रिय मानव अधिकार आयोग	१,४४०.००		१,४४०.००
२१६ महान्यायाधिवक्ताको कार्यालय	२०७,७९७.७०	२,५९९.००	२१०,३९६.७०
२१८ न्याय परिषद			०.००
२२० राष्ट्रिय प्राकृतिक स्रोत तथा वित्त आयोग			०.००
२५० प्रदेश प्रमुखहरू	१०,०५१.००		१०,०५१.००
३०१ प्रधानमन्त्री तथा मन्त्रिपरिषदको कार्यालय	१४,९१२,०८३.६७	२,६४८,८८१.८७	१७,५६०,९६५.५४
३०५ अर्थ मन्त्रालय	७,९०१,५५५.६०	४१४,७४६.००	८,३१६,३०१.६०
३०६ आपूर्ति मन्त्रालय	४४,५४१.०२		४४,५४१.०२
३०७ उद्योग मन्त्रालय	२८४,५०५.५०	५६१,२८४.००	८४५,७८९.५०
३०८ उर्जा मन्त्रालय	२५,९२५.००		२५,९२५.००
३११ कानून, न्याय तथा संसदीय मामिला मन्त्रालय			०.००
३१२ कृषि विकास मन्त्रालय	३,४५९,९६७.८१	२,३६४,१६७.००	५,८२४,१३४.८१
३१३ खानेपानी तथा सरसफाई मन्त्रालय	१८९,३३०.०६	४३,०६४,७५२.२१	४३,२५४,०८२.२७
३१४ गृह मन्त्रालय	१०९,१७२,१८२.२६	७२२,७०८.००	१०९,८९४,८९०.२६
३२५ सस्कृति, पर्यटन तथा नागरिक उड्डयन मन्त्रालय	११६,०४७.००	४६६,६२२.००	५८२,६६९.००
३२६ परराष्ट्र मन्त्रालय	१३७,७३६.००		१३७,७३६.००
३२७ पशुपन्छी विकास मन्त्रालय	५,९९६,८४३.६४	६,०१२.००	६,००२,८५५.६४
३२९ बन तथा भू-संरक्षण मन्त्रालय	१,१६६,३१२.८४	२५९,९९७.२९	१,४२६,३१०.१३
३३० बाणिज्य मन्त्रालय	३४२,८८७.००		३४२,८८७.००
३३१ जनसंख्या तथा वातावरण मन्त्रालय	१५६,७००.२०		१५६,७००.२०
३३२ विज्ञान तथा प्रविधि मन्त्रालय	१८५,१९१.००	१५,८४०.००	२०१,०३१.००
३३६ भूमिसुधार तथा व्यवस्था मन्त्रालय	१,६१७,९४४.६६	१,६४८.००	१,६१९,५९२.६६
३३७ भौतिक पूर्वाधार तथा यातायात मन्त्रालय	३११,२०४.९२	४०,४८५,१८६.२५	४०,७९६,३९१.१७
३४० महिला, बालबालिका तथा समाज कल्याण मन्त्रालय	६३५,८४२.९८		६३५,८४२.९८
३४३ युवा तथा खेलकूद मन्त्रालय	४,१२८,२४०.००		४,१२८,२४०.००
३४५ रक्षा मन्त्रालय	१४०,८१३.२०	५९८.००	१४१,४११.२०
३४७ शहरी विकास मन्त्रालय	३८१,९८९.००	८,१५६,८१८.००	८,५३८,८०७.००
३४९ शान्ति तथा पुनर्निर्माण मन्त्रालय	२२३,३११.३०		२२३,३११.३०
३५० शिक्षा मन्त्रालय	५२,९०५,०८१.२४	२२,४२७.००	५२,९२७,५०८.२४
३५२ सहकारी तथा गरिवी निवारण मन्त्रालय	२९६,७१०.००	३,७४२.००	३००,४५२.००
३५६ सामान्य प्रशासन मन्त्रालय			०.००
३५७ सिंचाइ मन्त्रालय	२२,२२६.००	३,८५१,७१७.३०	३,८७३,९४३.३०
३५८ सूचना तथा सञ्चार मन्त्रालय	३४१,०२३.००	४५,३१०.००	३८६,३३३.००
३६५ संघीय मामिला तथा स्थानीय विकास मन्त्रालय	२,५०२,८२९.३५	६,५४४,७४५.४९	९,०४७,५७४.८४
३७० स्वास्थ्य मन्त्रालय	११,२९९,६२३.५९	९८८,६१८.००	१२,२८८,२४१.५९
३७१ श्रम तथा रोजगार मन्त्रालय	१६०,३९८.००	९,३७४.००	१६९,७७२.००
३९१ राष्ट्रिय योजना आयोगको सचिवालय	३०४,९५९.४५		३०४,९५९.४५
५०१ अर्थ मन्त्रालय- वित्तीय व्यवस्था			०.००
५०२ अर्थ मन्त्रालय- आन्तरिक ऋण भूक्तानी			०.००
५०३ अर्थ मन्त्रालय- वैदेशिक ऋण भूक्तानी (बहुपक्षीय)			०.००

[Handwritten signature]

[Handwritten signature]

महालेखा नियन्त्रक



नेपाल सरकार
अर्थ मन्त्रालय

महालेखा नियन्त्रक कार्यालय

आर्थिक वर्ष २०७४/७५ को निकायगत चेक साटन बाँकीको विवरण (electronic fund transfer भूक्तानी नभएको समेत)

निकाय	चालु	पूँजीगत	जम्मा
६०१ अर्थ मन्त्रालय- कर्मचारी सुविधा तथा सेवानिवृत सुविधा	९४२,१०३.४२		९४२,१०३.४२
६०२ अर्थ मन्त्रालय- विविध	२,४३१,३३४.२८		२,४३१,३३४.२८
७०१ प्रदेश	१६,०६८.००		१६,०६८.००
८०१ स्थानीय तह	२८,२३०,०००.००		२८,२३०,०००.००
जम्मा	२५२,५०९,२७९.०६	११०,९८१,८१५.४१	३६३,४९१,०९४.४७

महालेखा नियन्त्रक

नेपाल सरकार
अर्थ मन्त्रालय
महालेखा नियन्त्रक कार्यालय

आर्थिक वर्ष २०७४/७५ को को.ले.नि.का. गत चेक साटन बाँकीको विवरण (Electronic fund transfer भूक्तानी नभएको समेत)

को.ले.नि.का.	चालू	पूजीगत	जम्मा
०१-० ताप्लेजुङ्ग	२८,२९२.२५	४१,१८३.००	६९,४७५.२५
०२-० पाचथर			०.००
०३-० इलाम		६८१,०५८.००	६८१,०५८.००
०४-० झापा	११०,२७०.००	८,२२६.००	११८,४९६.००
०५-० सखुवासभा	८१,६३५.००	८,८७५.००	९०,५१०.००
०६-० तेहथुम			०.००
०७-० भोजपुर	५,१८०,९३५.७५		५,१८०,९३५.७५
०८-० धनकुटा	८८९,२२८.७५		८८९,२२८.७५
०९-० सुनसरी	२१,५९०,३६१.६८	७,८८०.००	२१,५९८,२४१.६८
१०-० मोरङ्ग	४५,९८६.६८	२०९,७००.४७	२५५,६८७.१५
११-० सोलुखुम्बु		३,३४०,६६५.००	३,३४०,६६५.००
१२-० खोटाङ्ग	५२१,९५१.००		५२१,९५१.००
१३-० उदयपुर	१८८,६३५.००	५,९२५.००	१९४,५६०.००
१४-० ओखलढुङ्गा	२०५,७८९.२५	७४८,१५४.००	९५३,९४३.२५
१५-० सप्तरी	१,०५९,४५६.३३	१,९१२,१८३.६७	२,९७१,६४०.००
१६-० सिराहा	३,२१७,०७३.८५	९६७,२५५.००	४,१८४,३२८.८५
१७-० धनुषा	४५,६८०,२०१.००	१७,७६५,६६३.००	६३,४४५,८६४.००
१८-० महात्तरी	४,४०६,२६०.६६	३,२५३,६५२.३४	७,६५९,९१३.००
१९-० सर्लाही	१,६७२,३१०.००	३६८,५२२.३९	२,०४०,८३२.३९
२०-० सिन्धुली	२१,८३३.००	४,६७६.००	२६,५०९.००
२१-० रामेछाप	२८,३९५.००	४,५९८,४५६.००	४,६२६,८५१.००
२२-० दोलखा	५,०००.००		५,०००.००
२३-० सिन्धुपाल्चोक	७५,०६७.००	११,४८०.००	८६,५४७.००
२४-० रसुवा	४७२,७८०.४९	३८१,२६६.००	८५४,०४६.४९
२५-० धादिङ्ग	१३७,१८०.००	१३,२९७.००	१५०,४७७.००
२६-० नुवाकोट	१,३११,२६८.५०	२,४८६,८१७.००	३,७९८,०८५.५०
२७-० को.ले.नि.का., बबरमहल	९,३८५,७७७.४९	५,८४६,७४४.२५	१५,२३२,५२१.७४
२७-१ को.ले.नि.का., त्रिपुरेश्वर	८,३५६,१७८.१३	४३०,६५२.००	८,७८६,८३०.१३
२७-२ को.ले.नि.का., सुन्धारा	०.००		०.००
२७-३ को.ले.नि.का., लैनचौर	८१८,७२५.२७	९,१५०,९१८.०७	९,९६९,६४३.३४
२७-४ को.ले.नि.का., सिंहदरबार	६,३५०,८१४.३७	३०,८५५,९३१.७४	३७,२०६,७४६.११
२८-० ललितपुर	७,६३६,६५६.५९	२६,९२७.००	७,६६३,५८३.५९
२९-० भक्तपुर	९६४,२६५.००	३३१,९३३.००	१,२९६,१९८.००
३०-० काभ्रेपलान्चोक	७,४७४,५४७.३९	२८०,९९५.००	७,७५५,५४२.३९
३१-० मकवानपुर	२६९,२२७.२८	९३४,५४४.००	१,२०३,७७१.२८
३२-० रौतहट	७६१,७४८.६४	१,३०२,९८१.००	२,०६४,७२९.६४
३३-० बारा	४७,६६५,०६१.७६	४५०,६७८.७८	४८,११५,७४०.५४
३४-० पर्सा	७,२९१,३६९.७२	५१८,५०६.००	७,८०९,८७५.७२
३५-० चितवन	२०५,७७६.००	३४,११९.००	२३९,८९५.००
३६-० नवलपरासी	१,०२१,६९१.००	१,१४३,५३६.१४	२,१६५,२२७.१४
३७-० रुपन्देही	२७,४८२,२०५.६०	१,१०३,९०३.००	२८,५८६,१०८.६०
३८-० कपिलवस्तु	५१,६८७.००	३९,३५५.००	९१,०४२.००
३९-० अर्घाखाँची	१००,७१५.६७		१००,७१५.६७
४०-० पाल्पा	४७,३७३.००	८१,३५५.००	१२८,७२८.००
४१-० गुल्मी	२४,१५५,७६४.००	३,३४९.००	२४,१५९,११३.००
४२-० स्याङ्गजा	२७,०७५.००	०.००	२७,०७५.००

महालेखा नियन्त्रक

नेपाल सरकार
अर्थ मन्त्रालय
महालेखा नियन्त्रक कार्यालय

आर्थिक वर्ष २०७४/७५ को को.ले.नि.का. गत चेक साट्न बाँकीको विवरण (electronic fund transfer भूक्तानी नभएको समेत)

को.ले.नि.का.	चालू	पूँजीगत	जम्मा
४३-० तनहुँ	१८३,१९१.१९	६०,४०८.००	२४३,५९९.१९
४४-० गोरखा		४५१,७६३.५६	४५१,७६३.५६
४५-० मनाङ्ग	४०,०००.००	७६,०५३.००	११६,०५३.००
४६-० लम्जुङ्ग	८२८,४३६.००		८२८,४३६.००
४७-० कास्की	३३२,१२३.००	८०,९१६.००	४१३,०३९.००
४८-० पर्वत			०.००
४९-० बाग्लुङ्ग		५,०००.००	५,०००.००
५०-० म्याग्दी	१४४,०१२.००	२७२,५६४.००	४१६,५७६.००
५१-० मुस्ताङ्ग			०.००
५२-० मुगु			०.००
५३-० डोल्पा			०.००
५४-० हुम्ला		९२५,४०५.००	९२५,४०५.००
५५-० जुम्ला			०.००
५६-० कालिकोट	७५६,०९८.२०	४,१५२,७६४.००	४,९०८,८६२.२०
५७-० रुकुम			०.००
५८-० रोल्पा	५८,२१०.८०	११,१००.००	६९,३१०.८०
५९-० प्युठान		५५,६५७.००	५५,६५७.००
६०-० दाङ्ग	४०९,७६६.००	२,३४२,१०८.००	२,७५१,८७४.००
६१-० सल्यान	९४,१५८.००		९४,१५८.००
६२-० बाँके	११,६६१,१९३.४२	३,६६६,३४२.००	१५,३२७,५३५.४२
६३-० बर्दिया	८३,१३९.७९		८३,१३९.७९
६४-० सुर्खेत	४४५,९८२.००	४८८,७५९.००	९३४,७४१.००
६५-० जाजरकोट	०.००		०.००
६६-० दैलेख	१२८,०४८.००		१२८,०४८.००
६७-० कैलाली		०.००	०.००
६८-० डोटी	१५०,०००.००	८३,३१०.००	२३३,३१०.००
६९-० आछाम	१,०००.००		१,०००.००
७०-० बाजुरा			०.००
७१-० बझाङ्ग	२१,५९०.००	७२,४७५.००	९४,०६५.००
७२-० दार्चुला			०.००
७३-० बैतडी	५०,०००.००	८,८७६,६१८.००	८,९२६,६१८.००
७४-० डडेलधुरा			०.००
७५-० कंचनपुर	१०२,८१४.५६		१०२,८१४.५६
७६-० नवलपरासी (बर्दघाट सुस्ता पूर्व)	२२,९४६.००	९,२१०.००	३२,१५६.००
७७-० रुकुम पूर्व			०.००
जम्मा	२५२,५०९,२७९.०६	११०,९८१,८१५.४१	३६३,४९१,०९४.४७

[Signature]

[Signature]

[Signature]
महालेखा नियन्त्रक

नेपाल सरकार
अर्थ मन्त्रालय
महालेखा नियन्त्रक कार्यालय

आर्थिक वर्ष २०७४/७५ को निकायगत भूक्तानी हुन बाँकी विवरण

निकाय	चालू	पूजीगत	जम्मा
२०४ अदालत	९६९,३८९.९३	३९८,८५९.७५	१,३६८,२४९.६८
२१२ निर्वाचन आयोग	१६५,८००.००		१६५,८००.००
२१४ राष्ट्रिय मानव अधिकार आयोग	२०९,०००.००		२०९,०००.००
२१६ महान्यायाधिवक्ताको कार्यालय	५२८,८८१.६०	१९२,०३३.००	७२०,९१४.६०
३०५ अर्थ मन्त्रालय	४,९५४,५९०.०३	६,८१०,२५३.९९	११,७६४,८४४.०२
३०७ उद्योग मन्त्रालय	४,४३५,३५२.३०	८,८८४,१५३.००	१३,३१९,५०५.३०
३०८ उर्जा मन्त्रालय	१,५००,०००.००	४,१४५,४९५.००	५,६४५,४९५.००
३१२ कृषि विकास मन्त्रालय	४१४,००९.००	३,५६२,३०९.००	३,९७६,३१८.००
३१३ खानेपानी तथा सरसफाई मन्त्रालय	३६६,९५४.६०	४६,८४२,८७५.७४	४७,२०९,८३०.३४
३१४ गृह मन्त्रालय	८९,४३५,१४१.२२	१०,६३२,६३७.०७	१००,०६७,७७८.२९
३२५ सस्कृति, पर्यटन तथा नागरिक उड्डयन मन्त्रालय	२६६,०००.००	१५,९७५,१६२.००	१६,२४१,१६२.००
३२७ पशुपन्छी विकास मन्त्रालय	५,९८५,१३६.६९		५,९८५,१३६.६९
३२९ बन तथा भू-संरक्षण मन्त्रालय	१४,६५३,४०७.७१	२,६१३,४१६.४०	१७,२६६,८२४.११
३३१ जनसंख्या तथा वातावरण मन्त्रालय	१०,८३५,३२१.८०	९,५९५,९७८.००	२०,४३१,२९९.८०
३३६ भूमिसुधार तथा व्यवस्था मन्त्रालय	४,३७३,९२६.५०	२४८,६००.००	४,६२२,५२६.५०
३३७ भौतिक पूर्वाधार तथा यातायात मन्त्रालय	२,७२८,२६७.८८	१,२२६,५७९,३३१.३२	१,२२९,३०७,५९९.२०
३४० महिला, बालबालिका तथा समाज कल्याण मन्त्रालय	१,१९५,३८८.००		१,१९५,३८८.००
३४३ युवा तथा खेलकूद मन्त्रालय	५००,०००.००		५००,०००.००
३४५ रक्षा मन्त्रालय	१०४,६६४,९९५.०९	१,३६४,९९९.४४	१०६,०२९,९९४.५३
३४७ शहरी विकास मन्त्रालय	९७९,२४०.८३	१११,०५३,९८७.१८	११२,०३३,२२८.०१
३५० शिक्षा मन्त्रालय	६७,३४२.०८	३०,५४२,६७०.००	३०,६१०,०१२.०८
३५२ सहकारी तथा गरिबी निवारण मन्त्रालय		४८१,६५९.४४	४८१,६५९.४४
३५६ सामान्य प्रशासन मन्त्रालय	२६,६३२.००		२६,६३२.००
३५७ सिंचाइ मन्त्रालय	३३०,०५१.३१	३८३,९६५,५७५.५६	३८४,२९५,६२६.८७
३५८ सूचना तथा सञ्चार मन्त्रालय	१५,७७९,९३२.२४		१५,७७९,९३२.२४
३६५ संघीय मामिला तथा स्थानीय विकास मन्त्रालय	६१,१४९,९०७.८२	११,२०७,३२६.७४	७२,३५७,२३४.५६
३७० स्वास्थ्य मन्त्रालय	१२३,७९६,४१४.१५	१७,१४२,८२६.००	१४०,९३९,२४०.१५
३७१ श्रम तथा रोजगार मन्त्रालय	२०७,९६०.३०		२०७,९६०.३०
३९१ राष्ट्रिय योजना आयोगको सचिवालय	१६,१९६.००		१६,१९६.००
६०२ अर्थ मन्त्रालय- विविध	१४,२७५,६१५.००	७,९०४,०००.००	२२,१७९,६१५.००
जम्मा	४६४,८१०,८५४.०८	१,९००,१४४,१४८.६३	२,३६४,९५५,००२.७१

[Handwritten Signature]

[Handwritten Signature]

[Handwritten Signature]

महालेखा नियन्त्रक

नेपाल सरकार
अर्थ मन्त्रालय
महालेखा नियन्त्रक कार्यालय
आर्थिक वर्ष २०७४/७५ को को.ले.नि.का. गत भूक्तानी हुन बाँकी विवरण


को.ले.नि.का.	चालू	पूँजीगत	जम्मा
०२-० पाँचथर			
०३-० इलाम	३४४,५७७.१०	२,३२७,४२५.७७	२,६७२,००२.८७
०४-० झापा	४,३६९,१६३.००		४,३६९,१६३.००
०५-० संखुवासभा	२,७०८,७९३.९०	८,८६३,१४२.०९	११,५७१,९३५.९९
०६-० तेह्रथुम	५,८७५,७१४.१७		५,८७५,७१४.१७
०७-० भोजपुर	१३,४४४.१७		१३,४४४.१७
०८-० धनकुटा	८,०८४.८७		८,०८४.८७
०९-० सुनसरी	५७८,५२१.००	४९४,८९०.००	१,०७३,४११.००
१०-० मोरङ्ग	४,३६९,३९३.५१	१९०,८३८,६९९.०८	१९५,२०८,०९२.५९
११-० सोलुखुम्बु	४१,४२८,७०८.५७	३५,४८०,४१५.८३	७६,९०९,१२४.४०
१२-० खोटाङ्ग	३,३१४,७२४.६३		३,३१४,७२४.६३
१४-० ओखलढुङ्गा	३,३००.००	९७,३६०.४६	१००,६६०.४६
१५-० सप्तरी	८९,५४३.४६	७,९७९,१०४.००	८,०६८,६४७.४६
१६-० सिराहा	४,४१२,७१२.०६	९४,२४४.००	४,५०६,९५६.०६
१७-० धनुषा	१,३६२,१३४.६०		१,३६२,१३४.६०
१८-० महोत्तरी	४६,६८८,४६५.००	२८,२१८,६७५.००	७४,९०७,१४०.००
१९-० सर्लाही	२१०,३४५.६०		२१०,३४५.६०
२०-० सिन्धुली	११४,५५४.४०	५,७३५,९१०.११	५,८५०,४६४.५१
२१-० रामेछाप	८३१,६६०.०९	२,५७९,२५५.००	३,४१०,९१५.०९
२२-० दोलखा	२,७२६,८८७.६०	३५,४३६,३२१.००	३८,१६३,२०८.६०
२३-० सिन्धुपाल्चोक	१०,०१६.४०	२,४९८,९२३.६९	२,५०८,९४०.०९
२४-० रसुवा	७२,२३०.८५		७२,२३०.८५
२५-० धादिङ्ग	७१,२८०.४०	३४७,३२८.००	४१८,६०८.४०
२६-० नुवाकोट	४८६,८३४.७४		४८६,८३४.७४
२७-० को.ले.नि.का., बबरमहल	८४८,३७०.००		८४८,३७०.००
२७-१ को.ले.नि.का., त्रिपुरेश्वर	३,४७६,०५७.९८	५१०,०७७,५४५.०९	५१३,५५३,६०३.०७
२७-२ को.ले.नि.का., सुन्धारा	४१,४२५,००१.४४	४८,७८०,८५९.१५	९०,२०५,८६०.५९
२७-३ को.ले.नि.का., लैनचौर	५९,१६७,२२५.४३	१,२१३,३६४.००	६०,३८०,५८९.४३
२७-४ को.ले.नि.का., सिंहदरबार	२,५९९,९१५.११	७,४८५,५७५.९४	१०,०८५,४९१.०५
२८-० ललितपुर	२५४,७९२.३५	१३०,५४८,७६७.३३	१३०,८०३,५५९.६८
२९-० भक्तपुर	१९,३७२,५२६.९९	९,५९५,९७८.००	२८,९६८,५०४.९९
३०-० काभ्रेपलान्चोक	५,९२४,६३१.५४		५,९२४,६३१.५४
३१-० मकवानपुर	१३,३६७,९९३.९४	२,८४४,३१४.५७	१६,२१२,३०८.५१
३२-० रौतहट	४,४७०,८५०.६८	२४,०३१,३६५.१२	२८,५०२,२१५.८०
३३-० बारा	१,८९८,९१४.४०	५९,५९४,५७१.००	६१,४९३,४८५.४०
३४-० पर्सा	५९७,२८२.६२	२,३५९,२७४.४५	२,९५६,५५७.०७
३५-० चितवन	१,८१३,८०८.८४	२०,०००,०००.००	२१,८१३,८०८.८४
३६-० नवलपरासी	२३,१२३,७९८.८६	४१,७१५,६०२.०८	६४,८३९,४००.९४
३७-० रुपन्देही	२,८६७,७२६.००		२,८६७,७२६.००
३८-० कपिलवस्तु	१९,४०२,३८०.२६	१४५,२७७,०४१.४९	१६४,६७९,४२१.७५
३९-० अर्घाखाँची	८२३,९१५.६५	८२८,३८५.००	१,६५२,३००.६५
४०-० पाल्पा	६८२,५३०.८७	२,१३९,५४८.००	२,८२२,०७८.८७
४१-० गुल्मी		२६,१७३,५०३.२४	२६,१७३,५०३.२४
४२-० स्याङ्गजा	३०९,६२४.००		३०९,६२४.००
४३-० तनहुँ	३,२१४,६६३.०८		३,२१४,६६३.०८
४४-० गोरखा	७,४८०,०३६.८३	२,७२७,५४६.००	१०,२०७,५८२.८३
४५-० मनाङ्ग	२,८१०,०३०.९८	८,६८०,६७३.००	११,४९०,७०३.९८
४६-० लम्जुङ्ग	१,६०५,९८६.००		१,६०५,९८६.००
	७,५००.००	१,७९६,९२५.७२	१,८०४,४२५.७२

नेपाल सरकार
अर्थ मन्त्रालय
महालेखा नियन्त्रक कार्यालय
आर्थिक वर्ष २०७४/७५ को को.ले.नि.का. गत भूक्तानी हुन बाँकी विवरण

को.ले.नि.का.	चालू	पूँजीगत	जम्मा
४७-० कास्की	४,६४३,२८६.७३	२६,३४३,५८८.७९	३०,९८६,८७५.४४
४८-० पर्वत	४७,०२२.००	३४५,५६०.००	३९२,५८२.००
४९-० बागलुङ्ग	१,११०,२५३.००		१,११०,२५३.००
५०-० म्याग्दी	३५३,९७५.००	३३३,२७७.००	६८७,२५२.००
५१-० मुस्ताङ्ग	४६,६२०.००		४६,६२०.००
५२-० मङ्गु	३९,२४९,६७४.००		३९,२४९,६७४.००
५३-० डोल्पा	२७८,१००.४०		२७८,१००.४०
५४-० हुम्ला	१६,९४४,४७८.००	१२,८२४,३७५.००	२९,७६८,८५३.००
५५-० जुम्ला	२,१३२,७३६.००		२,१३२,७३६.००
५६-० कालिकोट	३,२५५,९१७.२०	४,३८४,६१५.००	७,६४०,५३२.२०
५७-० रुकुम	८५३,९६४.००		८५३,९६४.००
५८-० रोल्पा	४८३,१४६.६०	४,४४३,९९७.७७	४,९२७,१४४.३७
५९-० प्युठान	२,०७३,४८०.७२	३९,९२३,८०५.०२	४१,९९७,२८५.७४
६०-० दाङ्ग	१४,१७१,२४४.८०	७७,७२३,५९६.९२	९१,८९४,८४१.७२
६१-० सल्यान	१,३५६,८६८.००	१३५,६००.००	१,४९२,४६८.००
६२-० बाँके	८६१,२१३.२९	२४,३६९,७१८.७७	२५,२३०,९३२.०६
६३-० बर्दिया	७७,८४५.००	४८१,६५९.४४	५५९,५०४.४४
६४-० सुर्खेत	५,८८६,६५२.७२	४१४,०००.००	६,३००,६५२.७२
६५-० जाजरकोट	३,३७२,४०४.००	२७,२२८,०७५.००	३०,६००,४७९.००
६६-० दैलेख	६७१,८९६.८३	३९८,८५९.७५	१,०७०,७५६.५८
६७-० कैलाली	१०,५४३,३९४.०४	२७८,६६४,७२८.३५	२८९,२०८,१२२.३९
६८-० डोटी	३३९,३८३.०३	४३०,६८८.४७	७७०,०७१.५०
६९-० आछाम	१,९२८,७९२.७५		१,९२८,७९२.७५
७०-० बाजुरा	६२१,१३८.६०	२,५८३,१६३.४०	३,२०४,३०२.००
७१-० बझाङ्ग	१७४,३५०.००		१७४,३५०.००
७२-० दार्चुला	२,०४३,२४७.००	१,८२८,९७०.००	३,८७२,२१७.००
७३-० बैतडी	४९७,३३७.६०	२७,८६२,००९.००	२८,३५९,३४६.६०
७४-० डडेलधुरा	८,१३२,२१५.९०	५३१,९६२.००	८,६६४,१७७.९०
७५-० कंचनपुर	१,४९२,१९४.९०	२,०२९,३६५.८२	३,५२१,५६०.७२
७६-० नवलपरासी (बर्दघाट सुस्ता पूर्व)	१,२८३,०००.००		१,२८३,०००.००
७७-० रुकुम पूर्व	२,२४८,३६८.००		२,२४८,३६८.००
जम्मा	४६४,८१०,८५४.०८	१,९००,१४४,१४८.६३	२,३६४,९५५,००२.७१






महालेखा नियन्त्रक

नेपाल सरकार
अर्थ मन्त्रालय

महालेखा नियन्त्रक कार्यालय

आर्थिक वर्ष २०७४/७५ को RMIS र नेपाल राष्ट्र बैंक अनुसारको बैकगत संकलनको हिसाब भिडान (Reconciliation) विवरण

BANK_BRANCH	RMIS	NRB	DIFFERENCE (NRB - RMIS)
10001001 नेपाल राष्ट्र बैंक, थापाथली	42,835,106,196.33	42,838,529,897.59	3,423,701.26
10001003 नेपाल राष्ट्र बैंक, जनकपुर	4,214,225.00	4,214,225.00	-
10001004 नेपाल राष्ट्र बैंक, वीरगंज	92,862.05	92,862.05	-
10001007 नेपाल राष्ट्र बैंक, नेपालगंज	25,019,535.00	25,019,535.00	-
11001001 नेपाल बैंक लिमिटेड, भुगोल पार्क	871,962,342.64	871,962,342.64	-
11001012 नेपाल बैंक लिमिटेड, कृष्णनगर	6,969,268,594.49	6,969,268,594.49	-
11001013 नेपाल बैंक लिमिटेड, बनेपा	354,014,975.88	354,014,975.88	-
11001016 नेपाल बैंक लिमिटेड, ललितपुर	5,467,909,796.98	5,467,909,796.98	-
11001017 नेपाल बैंक लिमिटेड, भक्तपुर	2,423,734,882.63	2,423,734,882.63	-
11001020 नेपाल बैंक लिमिटेड, बाग्लुङ्ग	485,277,188.57	485,277,188.57	-
11001021 नेपाल बैंक लिमिटेड, नारायणगढ	123,105,684.62	123,105,684.62	-
11001022 नेपाल बैंक लिमिटेड, हेटौडा	1,125,604,085.01	1,125,604,085.01	-
11001023 नेपाल बैंक लिमिटेड, त्रिशुली	381,087,536.05	381,087,536.05	-
11001024 नेपाल बैंक लिमिटेड, दाङ घोराही	1,259,886,714.03	1,259,886,714.03	-
11001025 नेपाल बैंक लिमिटेड, राजापुर	41,293,377.17	41,293,377.17	-
11001026 नेपाल बैंक लिमिटेड, मलंगवा	512,457,023.06	512,457,023.06	-
11001031 नेपाल बैंक लिमिटेड, लाहान	993,252,587.07	993,252,587.07	-
11001036 नेपाल बैंक लिमिटेड, ईलाम	393,164,922.14	393,164,922.14	-
11001038 नेपाल बैंक लिमिटेड, कालिमाटी	2,902,246,447.78	2,902,246,447.78	-
11001046 नेपाल बैंक लिमिटेड, हेटौडा औद्योगिक	85,474,356.20	85,474,356.20	-
11001047 नेपाल बैंक लिमिटेड, प्युठान	237,808,572.12	237,808,572.12	-
11001048 नेपाल बैंक लिमिटेड, तेह्रथुम	96,243,497.96	96,243,497.96	-
11001051 नेपाल बैंक लिमिटेड, चौतारा	223,443,582.41	223,443,582.41	-
11001053 नेपाल बैंक लिमिटेड, ईटहरि	272,299,785.25	272,299,785.25	-
11001054 नेपाल बैंक लिमिटेड, दमौली	829,776,585.45	829,776,585.45	-
11001056 नेपाल बैंक लिमिटेड, ताप्लेजुङ्ग	120,143,275.00	120,143,275.00	-
11001057 नेपाल बैंक लिमिटेड, म्याग्दी बेनीबजार	111,331,887.78	111,331,887.78	-
11001060 नेपाल बैंक लिमिटेड, पाँचथर	184,525,199.25	184,525,199.25	-
11001061 नेपाल बैंक लिमिटेड, कश्मा	178,442,158.46	178,442,158.46	-
11001062 नेपाल बैंक लिमिटेड, जोमसोम	93,681,428.57	93,681,428.57	-
11001064 नेपाल बैंक लिमिटेड, कचनपुर (सप्तरी)	45,789,859.41	45,789,859.41	-
11001065 नेपाल बैंक लिमिटेड, स्याङ्जा	220,152,073.69	220,152,073.69	-
11001067 नेपाल बैंक लिमिटेड, सल्यान	120,175,957.73	120,175,957.73	-
11001068 नेपाल बैंक लिमिटेड, जाजरकोट	84,821,119.97	84,821,119.97	-
11001069 नेपाल बैंक लिमिटेड, रोल्पा	158,138,088.09	158,138,088.09	-
11001070 नेपाल बैंक लिमिटेड, रुकुम मसिकोट	104,198,657.74	104,198,657.74	-
11001075 नेपाल बैंक लिमिटेड, नेपाल बैंक लिमिटेड चन्द्र निगाहपुर	72,191,676.58	72,191,676.58	-
11001079 नेपाल बैंक लिमिटेड, डोल्पा दुनै	84,018,584.33	84,018,584.33	-
11001080 नेपाल बैंक लिमिटेड, बिर्तामोड	738,961,830.24	738,961,830.24	-
11001093 नेपाल बैंक लिमिटेड, काँकडभिट्टा	10,248,020,634.80	10,248,020,634.80	-
11001095 नेपाल बैंक लिमिटेड, टिकापुर	267,883,916.15	267,883,916.15	-
11001098 नेपाल बैंक लिमिटेड, धुन्चे	871,804,792.62	871,804,792.62	-
11001113 नेपाल बैंक लिमिटेड, चामे मनाङ	28,189,373.96	28,189,373.96	-
11001116 नेपाल बैंक लिमिटेड, चरिकोट	290,349,410.28	290,349,410.28	-
11001118 नेपाल बैंक लिमिटेड, हरिवन	43,341,763.67	43,341,763.67	-
11001189 नेपाल बैंक लिमिटेड, रुकुम पूर्व	3,290,025.58	3,290,025.58	-
11001228 नेपाल बैंक लिमिटेड, चन्द्रोटा कपिलबस्तु	40,459,663.00	40,459,663.00	-
11001244 नेपाल बैंक लिमिटेड, बर्तुवाड बाग्लुङ्ग	26,737,729.49	26,737,729.49	-
11002005 राष्ट्रिय वाणिज्य बैंक, गुल्मी	298,373,573.93	298,373,573.93	-
11002006 राष्ट्रिय वाणिज्य बैंक, जुम्ला	127,421,232.87	127,421,232.87	-
11002007 राष्ट्रिय वाणिज्य बैंक, सुर्खेत	1,011,720,061.04	1,011,720,061.04	-
11002008 राष्ट्रिय वाणिज्य बैंक, कलैया	870,513,650.06	870,513,650.06	-
11002009 राष्ट्रिय वाणिज्य बैंक, गौर	767,125,741.10	767,125,741.10	-
11002010 राष्ट्रिय वाणिज्य बैंक, राजविराज	524,308,512.38	524,308,512.38	-

(Signature)

(Signature)

(Signature) महालेखा नियन्त्रक

नेपाल सरकार
अर्थ मन्त्रालय

महालेखा नियन्त्रक कार्यालय

आर्थिक वर्ष २०७४/७५ को RMIS र नेपाल राष्ट्र बैंक अनुसारको बैंकगत संकलनको हिसाब भिडान (Reconciliation) विवरण

BANK_BRANCH	RMIS	NRB	DIFFERENCE (NRB - RMIS)
11002011 राष्ट्रिय वाणिज्य बैंक, भद्रपुर	1,553,861,017.44	1,553,861,017.44	-
11002012 राष्ट्रिय वाणिज्य बैंक, धनकुटा	268,320,576.22	268,320,576.22	-
11002013 राष्ट्रिय वाणिज्य बैंक, पाल्पा	428,083,063.01	428,257,244.25	174,181.24
11002014 राष्ट्रिय वाणिज्य बैंक, तुल्सीपुर	583,379,444.58	583,379,444.58	-
11002015 राष्ट्रिय वाणिज्य बैंक, गोर्खा	431,457,484.46	431,457,484.46	-
11002016 राष्ट्रिय वाणिज्य बैंक, दैलेख	104,506,826.46	104,506,826.46	-
11002017 राष्ट्रिय वाणिज्य बैंक, चैनपुर	35,761,921.90	35,761,921.90	-
11002019 राष्ट्रिय वाणिज्य बैंक, सिन्धुली	303,395,457.90	303,395,457.90	-
11002020 राष्ट्रिय वाणिज्य बैंक, झाँडापोट, रुपन्देहि	72,062,266,542.94	72,062,266,542.94	-
11002022 राष्ट्रिय वाणिज्य बैंक, ईनरूवा	1,364,942,119.28	1,364,942,119.28	-
11002023 राष्ट्रिय वाणिज्य बैंक, सिराहा	511,744,326.85	511,744,326.85	-
11002024 राष्ट्रिय वाणिज्य बैंक, जलेश्वर	2,873,711,809.02	2,873,711,809.02	-
11002026 राष्ट्रिय वाणिज्य बैंक, महेन्द्रनगर	2,035,742,053.70	2,035,742,053.70	-
11002027 राष्ट्रिय वाणिज्य बैंक, परासी	672,159,177.95	672,159,177.95	-
11002028 राष्ट्रिय वाणिज्य बैंक, तौलिहावा	841,144,994.51	841,144,994.51	-
11002029 राष्ट्रिय वाणिज्य बैंक, भोजपुर	117,644,348.44	117,644,348.44	-
11002030 राष्ट्रिय वाणिज्य बैंक, कैलाली	5,326,777,310.96	5,326,777,310.96	-
11002032 राष्ट्रिय वाणिज्य बैंक, दमक	652,465,310.43	652,465,310.43	-
11002034 राष्ट्रिय वाणिज्य बैंक, कटारी	31,013,678.02	31,013,678.02	-
11002035 राष्ट्रिय वाणिज्य बैंक, ओखलढुङ्गा	140,980,573.08	140,980,573.08	-
11002036 राष्ट्रिय वाणिज्य बैंक, सल्लेरी	95,810,658.13	95,810,658.13	-
11002037 राष्ट्रिय वाणिज्य बैंक, दाचुला	107,910,588.45	107,910,588.45	-
11002038 राष्ट्रिय वाणिज्य बैंक, दिक्तेल	133,204,513.47	133,204,513.47	-
11002039 राष्ट्रिय वाणिज्य बैंक, डडेलधुरा	142,612,444.94	142,612,444.94	-
11002041 राष्ट्रिय वाणिज्य बैंक, बेसिंहहर	206,342,638.30	206,342,638.30	-
11002042 राष्ट्रिय वाणिज्य बैंक, ठमेल	5,103,409,358.17	5,103,409,358.17	-
11002043 राष्ट्रिय वाणिज्य बैंक, डोटी	142,770,270.81	142,770,270.81	-
11002044 राष्ट्रिय वाणिज्य बैंक, गुलरिया	355,111,577.96	355,111,577.96	-
11002046 राष्ट्रिय वाणिज्य बैंक, बैतडी	163,804,392.79	163,804,392.79	-
11002048 राष्ट्रिय वाणिज्य बैंक, ठिमी	132,576,932.01	132,576,932.01	-
11002050 राष्ट्रिय वाणिज्य बैंक, धादिङ्ग	505,080,590.75	505,080,590.75	-
11002051 राष्ट्रिय वाणिज्य बैंक, बझाङ्ग, चैनपुर	115,999,015.21	115,999,015.21	-
11002054 राष्ट्रिय वाणिज्य बैंक, धुलिखेल	1,203,722,446.89	1,203,722,446.89	-
11002055 राष्ट्रिय वाणिज्य बैंक, लालबन्दी	273,038,228.37	273,038,228.37	-
11002061 राष्ट्रिय वाणिज्य बैंक, मुगु श्रीनगर	43,342,095.91	43,342,095.91	-
11002064 राष्ट्रिय वाणिज्य बैंक, धरान	580,562,417.18	580,562,417.18	-
11002066 राष्ट्रिय वाणिज्य बैंक, ललितपुर	10,684,865,299.92	10,684,865,299.92	-
11002067 राष्ट्रिय वाणिज्य बैंक, खादबारी	179,465,516.36	179,465,516.36	-
11002071 राष्ट्रिय वाणिज्य बैंक, सन्धिखर्क	212,928,758.24	212,928,758.24	-
11002073 राष्ट्रिय वाणिज्य बैंक, गाईघाट	486,263,691.16	486,263,691.16	-
11002076 राष्ट्रिय वाणिज्य बैंक, बुटवल	3,873,373,057.15	3,873,373,057.15	-
11002077 राष्ट्रिय वाणिज्य बैंक, हेटौडा	724,782,859.71	724,782,859.71	-
11002079 राष्ट्रिय वाणिज्य बैंक, भरतपुर	23,081,384,379.12	23,081,384,379.12	-
11002080 राष्ट्रिय वाणिज्य बैंक, फिक्कल	29,060,266.72	29,060,266.72	-
11002082 राष्ट्रिय वाणिज्य बैंक, बाजुरा, मार्तडी	78,043,952.47	78,043,952.47	-
11002086 राष्ट्रिय वाणिज्य बैंक, सिमिकोट	52,399,384.17	52,399,384.17	-
11002087 राष्ट्रिय वाणिज्य बैंक, मान्मा	68,012,971.90	68,012,971.90	-
11002092 राष्ट्रिय वाणिज्य बैंक, गौशाला	2,614,931,742.60	2,614,931,742.60	-
11002093 राष्ट्रिय वाणिज्य बैंक, नाम्चेबजार	171,321,752.70	171,321,752.70	-
11002110 राष्ट्रिय वाणिज्य बैंक, मंगलसेन	178,961,872.43	178,961,872.43	-
11002114 राष्ट्रिय वाणिज्य बैंक, कावासोती-(बर्दघाट सुस्ता पूर्व)	283,875,506.55	283,875,506.55	-
11002122 राष्ट्रिय वाणिज्य बैंक, जनकपुर	1,389,633,751.99	1,389,633,751.99	-
11002125 राष्ट्रिय वाणिज्य बैंक, विरगंज	517,347,992.07	517,347,992.07	-
11002126 राष्ट्रिय वाणिज्य बैंक, लमही	175,494,791.50	175,494,791.50	-


नेपाल सरकार
अर्थ मन्त्रालय
महालेखा नियन्त्रक कार्यालय

आर्थिक वर्ष २०७४/७५ को RMIS र नेपाल राष्ट्र बैंक अनुसारको बैंकगत संकलनको हिसाब भिडान (Reconciliation) विवरण

BANK_BRANCH	RMIS	NRB	DIFFERENCE (NRB - RMIS)
11002130 राष्ट्रिय वाणिज्य बैंक, दिपायल	33,647,440.97	33,647,440.97	-
11002151 राष्ट्रिय वाणिज्य बैंक, वेलवारी	360,256,002.50	360,256,002.50	-
11002158 राष्ट्रिय वाणिज्य बैंक, बदिबास	301,345,329.56	301,345,329.56	-
11002199 राष्ट्रिय वाणिज्य बैंक, मन्थली	179,755,434.78	179,755,434.78	-
11002200 राष्ट्रिय वाणिज्य बैंक, एयपोर्ट काठमाण्डौ	17,961,594,913.41	17,961,594,913.41	-
11002202 राष्ट्रिय वाणिज्य बैंक, टेकु	20,776,875,567.49	20,776,875,567.49	-
11002224 राष्ट्रिय वाणिज्य बैंक, सुर्खवा बन्दरगाहा	38,009,404,355.46	38,009,404,355.46	-
11002238 राष्ट्रिय वाणिज्य बैंक, खोटाङ्ग बजार	27,875.00	27,875.00	-
11002258 राष्ट्रिय वाणिज्य बैंक, लुकला	8,226,784.07	8,226,784.07	-
11002302 राष्ट्रिय वाणिज्य बैंक, पृथ्वीचोक शाखा, पोखरा	851,253,199.11	851,253,199.11	-
11002413 राष्ट्रिय वाणिज्य बैंक, नेपालगंज	1,045,655,604.06	1,045,655,604.06	-
11002459 राष्ट्रिय वाणिज्य बैंक, दिङ्गला	6,394,558.87	6,394,558.87	-
11004002 नेपाल इन्भेस्टमेन्ट बैंक, भक्तपुर	575,804,672.00	575,804,672.00	-
11004013 नेपाल इन्भेस्टमेन्ट बैंक, नारायणगढ	467,862,731.00	467,862,731.00	-
11004014 नेपाल इन्भेस्टमेन्ट बैंक, जनकपुर	394,519,636.00	394,519,636.00	-
11004015 नेपाल इन्भेस्टमेन्ट बैंक, नेपालगंज	428,955,567.00	428,955,567.00	-
11004017 नेपाल इन्भेस्टमेन्ट बैंक, वालाजु	1,174,192,690.00	1,174,192,690.00	-
11004018 नेपाल इन्भेस्टमेन्ट बैंक, बिर्तामोड	562,286,225.50	562,286,225.50	-
11004020 नेपाल इन्भेस्टमेन्ट बैंक, धनगढी	385,221,316.06	385,221,316.06	-
11004022 नेपाल इन्भेस्टमेन्ट बैंक, सुर्खेत	82,776,117.00	82,776,117.00	-
11004025 नेपाल इन्भेस्टमेन्ट बैंक, हेटौडा	223,638,590.00	223,638,590.00	-
11004045 नेपाल इन्भेस्टमेन्ट बैंक, इटहरी	134,502,500.00	134,502,500.00	-
11008013 नेपाल बंगलादेश बैंक, तातोपानी	86,515,904.00	86,515,904.00	-
11008021 नेपाल बंगलादेश बैंक, नारायणगढ	65,860,913.25	65,860,913.25	-
11008031 नेपाल बंगलादेश बैंक, संक्रान्ती	2,140,856.30	2,140,856.30	-
11009001 एभरेष्ट बैंक लिमिटेड, नयाँ बानेश्वर	42,436,044,357.59	42,436,039,607.59	(4,750.00)
11009004 एभरेष्ट बैंक लिमिटेड, बटवल	4,319,654,305.48	4,319,654,305.48	-
11009005 एभरेष्ट बैंक लिमिटेड, भैरहवा	8,230,955,905.50	8,230,955,905.50	-
11009007 एभरेष्ट बैंक लिमिटेड, सिमरा	8,159,397,416.30	8,159,397,416.30	-
11009011 एभरेष्ट बैंक लिमिटेड, धनगढी	2,309,343,296.44	2,309,343,296.44	-
11009012 एभरेष्ट बैंक लिमिटेड, ललितपुर	160,718,234,840.16	160,718,234,840.16	-
11009014 एभरेष्ट बैंक लिमिटेड, लाजिम्पाट आ.रा.का.प	13,637,155,201.57	13,637,155,201.57	-
11009015 एभरेष्ट बैंक लिमिटेड, झाङ पोर्ट	160,032,004,057.91	160,032,004,057.91	-
11009016 एभरेष्ट बैंक लिमिटेड, इटहरी	1,581,627,485.70	1,581,627,485.70	-
11009019 एभरेष्ट बैंक लिमिटेड, नेपालगंज	12,379,278,260.35	12,379,278,260.35	-
11009022 एभरेष्ट बैंक लिमिटेड, भक्तपुर	2,116,795,848.12	2,116,795,848.12	-
11009042 एभरेष्ट बैंक लिमिटेड, हेटौडा	1,638,404,860.49	1,638,404,860.49	-
11010001 बैंक अफ काठमाण्डू लिमिटेड, कमलपाखरी	20,936,031.70	20,936,031.70	-
11010008 बैंक अफ काठमाण्डू लिमिटेड, पोखरा	8,298,378,191.34	8,298,378,191.34	-
11010075 बैंक अफ काठमाण्डू लिमिटेड, रसुवा	3,917,077,025.25	3,917,077,025.25	-
11012128 एन आई सी एशिया बैंक, चितवन	200,867,772.36	200,867,772.36	-
11012144 एन आई सी एशिया बैंक, पोखरा	168,642,418.00	168,642,418.00	-
11018007 कृषि विकास बैंक लिमिटेड, बैंकिङ शाखा कार्यालय (भैरहवा)	2,304,348,114.58	2,304,348,114.58	-
11018118 कृषि विकास बैंक लिमिटेड, साखु	546,973,868.50	546,973,868.50	-
11018145 कृषि विकास बैंक लिमिटेड, विराटनगर	1,975,356,061.51	1,975,356,061.51	-
11018148 कृषि विकास बैंक लिमिटेड, उर्लावारी	68,961,654.21	68,961,654.21	-
11018217 कृषि विकास बैंक लिमिटेड, रामपुर, पाल्पा	15,854,663.07	15,854,663.07	-
11018237 कृषि विकास बैंक लिमिटेड, कोहलपुर	15,152,668.92	15,152,668.92	-
11019001 ग्लोबल आइएमइ बैंक लि., विरगंज	3,490,637,464.00	3,490,637,464.00	-
11019002 ग्लोबल आइएमइ बैंक लि., कान्तिपथ	4,029,960,106.42	4,029,960,106.42	-
11019014 ग्लोबल आइएमइ बैंक लि., लहान	555,775,486.55	555,775,486.55	-
11019035 ग्लोबल आइएमइ बैंक लि., दाङ	599,740,957.20	599,740,957.20	-
11019038 ग्लोबल आइएमइ बैंक लि., जनकपुर	1,223,514,835.50	1,223,514,835.50	-
11019048 ग्लोबल आइएमइ बैंक लि., पोखरा	883,840,761.00	883,840,761.00	-

नेपाल सरकार
अर्थ मन्त्रालय
महालेखा नियन्त्रक कार्यालय
आर्थिक वर्ष २०७४/७५ को RMIS र नेपाल राष्ट्र बैंक अनुसारको बैंकगत संकलनको हिसाब भिडान (Reconciliation) विवरण

BANK_BRANCH	RMIS	NRB	DIFFERENCE (NRB - RMIS)
11019056 ग्लोबल आइएमडि बैंक लि., इटहरी	1,101,550,444.00	1,101,549,644.00	(800.00)
11019069 ग्लोबल आइएमडि बैंक लि., धरान	764,738,028.90	764,738,028.90	-
11019091 ग्लोबल आइएमडि बैंक लि., Thankot	1,872,887,128.00	1,872,887,128.00	-
11025001 एन एम बि बैंक लिमिटेड, बबरमहल	592,688,553.44	592,688,553.44	-
11031023 सेञ्चुरी कमर्शियल बैंक लिमिटेड, सामाखुशी	1,500,998,824.10	1,500,998,824.10	-
11032008 सानिमा बैंक लिमिटेड, भक्तपुर	32,865,665.52	32,865,665.52	-
जम्मा	766,956,018,329.98	766,959,610,662.48	3,592,332.50



महालेखा नियन्त्रक

नेपाल सरकार
अर्थ मन्त्रालय
महालेखा नियन्त्रक कार्यालय
मन्त्रालयगत आ.ले.प. बेरुजुरास्पेशकीको विवरण
आर्थिक वर्ष: २०७४/७५

मन्त्रालय / जिल्ला	कार्यालय बजेट	पेशकी रकम						आ.ले.प. बेरुजुरा रकम			जम्मा
		गत आ.व. सम्मको			यो आ.व. को			चासु	पूँजीगत	वित्तीय	
		चासु	पूँजीगत	वित्तीय	चासु	पूँजीगत	वित्तीय				
१०१ राष्ट्रपति		०.००	०.००	०.००	३,७२,१००.००	०.००	०.००	३,०००.००	०.००	०.००	३,७२,१००.००
१०२ उपराष्ट्रपति		०.००	०.००	०.००	१,००,०००.००	०.००	०.००	०.००	०.००	०.००	१,००,०००.००
२०२ व्यवस्थापिका - संसद		०.००	०.००	०.००	२६,१६,८२२.११	०.००	०.००	८,११,३३२.१३	०.००	०.००	३४,२८,१५४.२४
२०४ अदालत		१,०२,१२,८२२.८०	१,७३,६४,१८८.९९	०.००	१,२४,१३,३३६.७५	४,०९,८९,४४९.००	०.००	२०,८६,०२३.०९	२,१०,६६८.००	०.००	८,०९,६९,९९६.८३
२०६ अख्तियार दुरुपयोग अनुसन्धान आयोग		०.००	१२,००,०००.००	०.००	०.००	१,६६,७९,०१२.०६	०.००	०.००	१,३६,४६,०१२.०६	०.००	३,०२,६५,०२४.१२
२०८ महालेखा परीक्षकको कार्यालय		०.००	०.००	०.००	०.००	०.००	०.००	०.००	०.००	०.००	०.००
२१० लोक सेवा आयोग		०.००	०.००	०.००	१४,००,०००.००	७,९६,९६८.००	०.००	६,९२.२०	०.००	०.००	२१,९७,९६८.२०
२१२ निर्वाचन आयोग		०.००	२४,६०,२१९.००	०.००	१,६०,१९९.००	११,३३,९९४.००	०.००	३४,६२,३६४.००	१,३३२.००	०.००	१,९६,९९,९९६.००
२१४ राष्ट्रिय मानव अधिकार आयोग		०.००	०.००	०.००	०.००	०.००	०.००	०.००	०.००	०.००	०.००
२१६ महान्यायाधिवक्ताको कार्यालय		३०,२०,९००.००	०.००	०.००	७,३१,१३४.००	१,९९,३०,७११.००	०.००	८६,०३,७४३.०९	७,९६,८०३.११	०.००	३,३०,९०,९००.००
२१८ न्याय परिषद्		०.००	०.००	०.००	०.००	०.००	०.००	२,२२०.००	३,८२४.००	०.००	६,०४४.००
२२० प्रदेश प्रमुखहरू		०.००	०.००	०.००	७०,०००.००	०.००	०.००	१४,००,६०६.२९	१,३१,४२३.००	०.००	१५,३६,०२९.२९
३०१ प्रधानमन्त्री तथा मन्त्रिपरिषद्को कार्यालय		०.००	०.००	०.००	४,६२,२३७.००	१,०२,३६,०००.००	०.००	९,८६,३६८.९९	०.००	०.००	१,१७,०४,६०६.९९
३०४ अर्थ मन्त्रालय		२,४३,४०,६०४.०२	३२,३४,०००.००	०.००	४०,३०,३१९.०३	१,२८,०६,०००.००	०.००	४६,७९,९०,६९६.३६	४९,००,६०६.८०	०.००	१,०९,६०,६०६.९९
३०६ आपूर्ति मन्त्रालय		०.००	०.००	०.००	४,८०,१२०.००	०.००	०.००	४१,१०४.००	१,३०,४००.००	०.००	६,६२,६२४.००
३०७ उद्योग मन्त्रालय		७२,०००.००	८,८९,००६.६३	०.००	४,०७,७९८.००	३२,४९,१३,८६६.६६	०.००	१,८९,९१३.३३	२,९९,७३,४४६.६३	०.००	४,०९,९१,९१३.३३
३०८ उर्जा मन्त्रालय		०.००	६१,२८,२८९.००	०.००	२६,४९६.००	८६,४६,४९०.११	०.००	४,४९६.००	१,७०,९६,९१३.८८	०.००	१,७०,९६,९१३.८८
३११ कानून, न्याय तथा संसदीय मामिला मन्त्रालय		०.००	०.००	०.००	०.००	०.००	०.००	१,८१०.००	०.००	०.००	१,८१०.००
३१२ कृषि विकास मन्त्रालय		४०,६६,३६,१६६.२६	४,६०,८०,८६७.२२	०.००	९,४६,७६,१८६.००	२,४१,३७,३३६.००	०.००	१०,४६,७६,१८६.००	२,९९,७६,९१३.८८	०.००	४०,६६,३६,१६६.२६
३१३ खानेपानी तथा सरसफाई मन्त्रालय		०.००	१०,६९,२६,३३०.१०	०.००	७,९९,७००.००	४३,३०,३६,८७९.००	०.००	४,८०,९९८.२०	७,९९,७००.००	०.००	१०,६९,२६,३३०.१०
३१४ गृह मन्त्रालय		२,०९,६८,३०४.९४	७,४०,४८,२४८.४६	०.००	४,६०,०८,२४८.८६	७,६९,९९,९९९.००	०.००	१०,३०,०८,२४८.८६	६,८६,८६,८६८.९४	०.००	२,०९,६८,३०४.९४

प्रतिवेदन नं. १४४१७

प्रयोगकर्ता अनधिकार प्रयोग कर्ता

मिति: २०७४-०९-०४

पाना नं. १ / ३

नेपाल सरकार
अर्थ मन्त्रालय
महालेखा नियन्त्रक कार्यालय
मन्त्रालयगत आ.ले.प. बरेजुन र पुँजीको विवरण
आर्थिक वर्ष २०७४/७५

मन्त्रालय / जिल्ला	कार्यालय बजेट	गत आ.ब. सम्मको						आ.ले.प. बरेजुन रकम			
		चासु			पुँजीगत			चासु		पुँजीगत	
		चासु	पुँजीगत	योग	चासु	पुँजीगत	योग	चासु	पुँजीगत	योग	
३२५	सस्कृति, पर्यटन तथा नागरिक उड्डयन मन्त्रालय	०.००	६२,२६,४००.००	०.००	३५,६१,३२६.००	१०,३०,५४,४००.६१	०.००	१,५१,८१,०२८.१०	६,११,६१,५३३.८८	०.००	२६,०१,१८,८८८.६१
३२६	परराष्ट्र मन्त्रालय	८,१०,०९,५२९.१०	०.००	०.००	३५,०१,९१६,६५३.३९	०.००	०.००	३५,१०,८०६.०३	५,४१०.००	०.००	४०,५२,०९,५२९.१०
३२७	पशुपन्छी विकास मन्त्रालय	०.००	१०,६६,७७३.४८	०.००	१,६०,६६,६००.००	३५,५५,०००.००	०.००	५६,९२,५०६.८८	३०,११,०५०.८३	०.००	३,२०,९६,८५८.२९
३२९	वन तथा भू-संरक्षण मन्त्रालय	८२,९६,६६१.००	१०,५२,०३०.००	०.००	२,३०,५५,११४.००	२,९६,३३,७०३.००	०.००	२,६६,६२,०५६.६०	५,५९,६२,८५५.५२	०.००	१,५०,०५,३००.०९
३३०	वाणिज्य मन्त्रालय	०.००	०.००	०.००	८,०७०.००	०.००	०.००	१,०९,८००.००	०.००	०.००	१,१८,८७०.००
३३१	जनसंख्या तथा आवावरण मन्त्रालय	०.००	१,००,०००.००	०.००	२०,९६,०८०.००	१,३४,२३,६५०.००	०.००	२६,३२,१०५.००	१,९९,५६,६५६.००	०.००	३,५६,१०,९६०.००
३३२	विज्ञान तथा प्रविधि मन्त्रालय	०.००	०.००	०.००	३,२५,७३८.५६	०.००	०.००	०.००	०.००	०.००	३,२५,७३८.५६
३३६	भूमिसुधार तथा व्यवस्था मन्त्रालय	०.००	१,०९,६३,९६३.१३	०.००	१,३१,६६,६६३.००	१,२५,६३,३२०.२०	०.००	५०,७१,३९९.२९	२८,००,००१.००	०.००	५,०६,३३,०००.०२
३३७	भौतिक पूर्वाधार तथा यातायात मन्त्रालय	०.००	८,१३,७०,६८८,८५७.५१	०.००	७,९६,३१,०८५.२५	१०,३५,९३,२,०६०.८३	०.००	१३,९६,५९,७९३.७५	१,८८,८६,६६,६६०.८६	०.००	२०,५६,८३,२३,५८८.०९
३४०	महिला, बालबालिका तथा समाज कल्याण मन्त्रालय	०.००	५३,३९,०००.००	०.००	१८,१०,०००.००	२५,०९,३३४.००	०.००	२३,३२,३३३.३०	७,६०,७५०.६६	०.००	१,९६,८८,६४४.६६
३४३	युवा तथा खेलकूद मन्त्रालय	०.००	०.००	०.००	३२,००,५०३,४५०.००	०.००	०.००	३२,४६,३३,०९९.४०	०.००	०.००	६४,६३,००३,४५०.००
३४५	रक्षा मन्त्रालय	१,३०,२३,०२,४८३.३७	२६,९६,४०,४००.००	०.००	१,६५,३०,३३,५९३.२०	१६,३१,३६,९५,०९८.८५	०.००	५२,७०,००,३१५.२९	४०,११,९०,५९३.३७	०.००	१,६६,८६,८८,९९६.६५
३४७	सहरी विकास मन्त्रालय	७,१२,५९,३३०.३२	१,२९,४१,४९,८४५.४६	०.००	५,१८,५०,७७०.६७	४,५०,६६,६६,६०६.६३	०.००	६६,७५,२६६.५६	९०,३५,४९,०३०.५०	०.००	७,०९,४९,८००.९९
३४९	शान्ति तथा पुनर्निर्माण मन्त्रालय	०.००	०.००	०.००	०.००	६६,०००.००	०.००	३६,००,५८९.००	१५,७५,०१०.००	०.००	१,०१,७५,६००.००
३५०	शिक्षा मन्त्रालय	१४,४८,२६९.००	६०,९१,२४६.००	०.००	१६,६६,४१,५२३.३०	१,६६,२६,३७,९५९.९१	०.००	६३,६३,५३,७७२.०२	१,५६,९६,७३,६३०.७५	०.००	२,९९,९६,६०,६०३.७५
३५२	सहकारी तथा ग्रामीण निवारण मन्त्रालय	०.००	१०,१०,०००.००	०.००	०.००	१५,४६,९६०.००	०.००	३,८९,९८०.००	०.००	०.००	२,८९,९८०.००
३५६	सामान्य प्रशासन मन्त्रालय	८९,४२,७५५.२६	०.००	०.००	४,१३,६१७.००	३,५९,०००.००	०.००	३,७०,७७४.००	०.००	०.००	१,३०,७९,५५६.२६
३५७	सिंचाइ मन्त्रालय	३,००,०००.००	६८,०३,१०,९९६.१३	०.००	३,५८,९१,९७३.१३	३,५५,६३,६३,७९९.८३	०.००	४,१६,२९१.७९	३८,७४,८१,९९३.१६	०.००	३,६६,७५,६६,९९३.१६
३५८	सूचना तथा सञ्चार मन्त्रालय	३,९३,४६०.००	१४,८०,०००.००	०.००	५६,४१,०२४.००	१५,४०,०००.००	०.००	१२,६३,९६४.००	११,६८,४७४.८५	०.००	१,०९,६३,७३८.८५
३६५	संघीय मामिला तथा स्थानीय	२,९९,६८८,९९९.५२	२६,२८,०९,०९९.१५	०.००	६,००,०६,६९९.९९	१,७६,६१,६४,९८९.१०	०.००	४,१५,५६,१०६.५९	१,७६,७६,८९,०५९.०९	०.००	६,९२,३५,५०,००६.५९

प्रतिवेदन नं. ४५/१७

प्रयोगकर्ता अनाधिकार प्रयोग कर्ता

मिति : २०७५-०५-०५

पाना नं. २ / ३

नेपाल सरकार
अर्थ मन्त्रालय
महालेखा नियन्त्रक कार्यालय
मन्त्रालयगत आ.ले.प. बेरुजुर पेशाकीको विवरण
आर्थिक वर्ष २०७४/७५

मन्त्रालय / जिल्ला	कार्यालय बजेट	गत आ.व. सम्मको				आ.ले.प. बेरुजुर रकम					
		गुणवत्ता		योग		चासु		पूँजीगत			
		चासु	पूँजीगत	चासु	पूँजीगत	चासु	पूँजीगत	चासु	पूँजीगत		
विकास मन्त्रालय											
३७० स्वास्थ्य मन्त्रालय		२२,९९,९९,३६९.६९	०.००	०.००	६८,२०,९९,९०९.८९	१९,९९,३३२.३९	०.००	९९,८९,०९,०९.६८	२२,९९,९९०.९०	०.००	१,९९,९९,९९९.९९
३७९ श्रम तथा रोजगार मन्त्रालय		२२,०९,९९,०९	८,९९,९९०.००	०.००	२६,०९,०९९.९८	०.००	०.००	६,९९,९९०.९०	०.००	०.००	६,९९,९९९.९०
३९९ राष्ट्रिय योजना आयोगको सचिवालय		०.००	०.००	०.००	१०,९९,९९०.००	०.००	०.००	९९,९९,९९०.००	०.००	०.००	९९,९९,९९०.००
६०२ अर्थ मन्त्रालय- विविध		०.००	०.००	०.००	०.००	०.००	०.००	०.००	०.००	०.००	०.००
७०९ प्रदेश		०.००	०.००	०.००	०.००	०.००	०.००	०.००	०.००	०.००	०.००
कुल जम्मा		२२,०९,९९,०९	९,९९,९९०.००	०.००	९९,९९,९९०.००	१९,९९,३३२.३९	०.००	९९,९९,०९,०९.६८	२२,९९,९९०.९०	०.००	१,९९,९९,९९९.९९

[Signature]

प्रतिवेदन नं. ४४९७

प्रयोगकर्ता अनाधिकार प्रयोग कर्ता

मिति : २०७४-०९-०९

पाना नं. ३ / ३

[Signature]

नेपाल सरकार
 महालेखा विभन्वक कार्यालय
 कोष प्रशासन शाखा
 वित्तिक अनुदान(अ ५ खाता) को विस्तारगत आव-स्वय विवरण
 भा.व. २०७४/०७५

विस्तार कोड	विस्तार	आवृत्त/कार्यक्रमको	गत वर्षको मौज्जात	सस वर्षको आव	जम्मा आव	धर्म	खादी	बैंक मौज्जात	परत	काम न	कैलियत
१	२	३	४	५	६ = ४+५	७	८ = ६-७	९	१० = ८-९	११	१२
१	पीपल		०.८६								
१२	उपभोग		३०१२२७२.९५								
१३	प्रमुखा		१२८१२७१.८५								
१८	बाहीली		०.००								
१९	सर्वाही		०.००								
२१	समस्या		०.००								
२२	देवसा		१८६२७३.००								
२५	समुदा		८२८७००.९५	२८३७५८०.०६	२९१८६२८८.००	२८५५६६१७.१९	६३९६४०.८१	६३९६४०.८१	०.००		०.००
२७	बाटसम्पत्ती		२३३९८२१०००.७९	११८६३२०६९.३०	१५५५५१७३२.९७	१०९९०८५७३.०९	५४५६१५९.८८	३८९३८०६९.६०	७५०५९८.१८		
२८	सहितमु		१३६२९६२९.५८	५५२३५७८.२३	५८८१२०५.८१	५५६८२५१.००	२२१२९५५.७१	५९२९०१०.२१	-३७१६०५५.४०		
२९	बासमु		०.००								
३१	सकबासमु		०.३५								
३२	वीरहाट		१२६११५.००								
३३	बास		३२५५१८५९.६८	२०६१७६९२.२७	५३१६९५०.९५	२१२९०९००.५५	२२९६०९००.६०	२५६२३७६.०५	-१६६२७७५.५५		
३४	सर्वा		५५५१२.२९	०.००	५५५१२.२९	०.००	५५५१२.२९	५५५१२.२९	०.००		
३५	विनयन		१२३६६४०.९५	०.००	१२३६६४०.९५	०.००	१२३६६४०.९५	१२३६६४०.९५	०.००		
६०	दाह		२७०२९३.२५	०.००	२७०२९३.२५	०.००	२७०२९३.२५	२७०२९३.२५	०.००		
६२	बास		६१५६५२९.१०	८१०३६०५.३७	८०३९२६५०.५७	७९६१०५८.७९	७०८२१३८.६८	१३२९१८२६.८९	५५७७६८७.६९		
६३	सर्वा		८१२२६५.९८	०.००	८१२२६५.९८	०.००	०.००	०.००	०.००		
६७	ई-सर्वा		१५६७०३५.७९	१५६७०३५.७९	१५६७०३५.७९	१५६७०३५.७९	०.००	०.००	०.००		
६८	सर्वा		०.००								
६९	समस्या		७५२३००.५५	०.००	७५२३००.५५	३२५०००.००	५१८३००.५५	५१८३००.५५	०.००		
७५	ई-समस्या		७१५७०१.२२	०.००	७१५७०१.२२	३५०००.००	०.००	०.००	०.००		
७५	कठमु		७१५७०१.२२	३३२२५०.००	१०४७९५१.२२	३५०००.००	८०२७९१.२२	८०२७९१.२२	०.००	२०४.००	
कुल जम्मा			२२५६३८५२८.२३	२९५७५२८८.०९	३०५२१४८१६.३२	२९५७५२८८.०९	८०२७९१.२२	८५६३८२८३.३९	७५५९९५५.१५		

१

५

२

३

कार्य संचालन कोष (ख ६ खाता) को जिल्लागत आय-व्यय विवरण
आ.व. २०७३/७४

क्र. कोड नं	जिल्ला	गत वर्षको मौज्जात	यस वर्षको आय	जम्मा आय	चर्च	बाँकी	बैंक मौज्जात	फरक
१	ताप्लेजुङ	११७१५०४२.४९	३४३८४६७८.२२	४६०९९७२०.७१	३४४८६००२.७१	१०६१३७१८.००	१३१८४४३४.४७	-२४७०७१६.४७
२	पाँचथर	१०४८५६८५.८६	४७०२०४०१.५०	६७५०६१८६.३६	४१५९०९७९.६६	१५९१५२०६.७०	१६२८०३२३.७०	-३६५११७.००
३	ईलाम	७२८४४६७३.७५	२६५४४७८९५.९५	३३८३९३५६९.७०	२२९५०८८१२.०७	१०८८८४७५७.६३	१०८८८४७५७.६३	०.००
४	झापा	१५४२९२४६२.२१	८६७३४५६३.७४	१०२१६३८०२५.९५	८२९५८५३६०.२०	१९२०५२६६५.७५	२१५५२६५८५.८३	-२३४७३९१९.०८
५	सिन्धुवासभा	१४२२८८०४०.९८	५८९०१६८५५.३६	७३१३०४९२६.३४	४७४३५७८९८.४९	२५६९४७०२७.८५	२७८०५१५८५.७८	-२११२५५६.९३
६	तेह्रथुम	१८३३७२००.६०	१४३०९८७९.००	३२६४७०७९.६०	१८९८५७४९.७४	१३६६१३२९.८६	१४२६७८८९.८६	-६०६५६०.००
७	भोजपुर	२०३२७३९९.६३	३८३४३२५९.५५	५८६७०६५९.०८	२७१४२७६९.५७	३१५२७८९७.५१	४१०५०३२०.५१	०.००
८	धनकुटा	४०६४४७९९.२६	३३१६७०२१८.०६	४४२२९२०४४.२९	२४७६२२१५.७६	१७७६६९८८९.५३	१७७६६९८८९.५३	-१४९३३२२७.१९
९	सुनसरी	४०१२४९९२.५३	८८९६६८६२.९१	१२९०८९१८५५.४४	८१६६८४५७३.३३	४७४२०७२८२.११	४७४२०७२८२.११	३०७७५१०.४४
१०	मोरङ	१८१०३१४७७.८२	१२९३८३३०५३.०१	१४७४८६६४३०.८३	१२४५०४०४५०.३१	२१९८२४०८०.५२	२१९८२४०८०.५२	-३०६२१२९.४४
११	सोलुखुम्बु	३०९४४०२२.८९	४१९८१४९६.५५	८२९२५४३९.३४	४३३७२१२९.९४	२९५४३३०९.४०	२९५४८८५९.४०	-२९६५३८८.८८
१२	खोटाङ	१४०१८५३२.५२	६५४९८५७५.४८	७९५१७०८.००	६५४८८६६४.२९	१४०२८४४३.७१	१४०२८४४३.७१	-३२०४१४३.३०
१३	उदयपुर	४३०८६८९९.०७	२२५३६१९६४.०८	२६८४४८६३.१५	२०३०५०१६९.७९	६५३९८६९३.३६	६५३९८६९३.३६	-८२८२११९.००
१४	ओखलढुङ्गा	४२२२७५६२.८८	१०९९६६५६६.६०	१५२१९४१२९.४८	१०००९३७९९.९८	५२१००३२९.८०	५२१००३२९.८०	-१६५२६७९९.००
१५	सप्तरी	४७०५३८८३.२४	२१६४२२०९३.२५	२६३४७५९७६.४९	२१८१२८१२.८४	४५३५२१६३.६५	६२४६७५५६.५५	-१७११५२९२.९०
१६	सिराहा	१२६१२३१२२.८७	४५५३७८५०२.९६	५८१५०१६२५.८३	२११२६९२६६.४६	३७०२३२५९.३७	३९१४६७३४.६५	-२९२४४३७५.२८
१७	धनुषा	२२५८४८५८१.५२	६१२७००१९९.९७	८३८५४८७८१.४९	५३८८१५०१९.०६	२९९७३३७६२.४३	३७९३१६४६.४३	-७९५८२७०४.००
१८	महोत्तरी	४४३९०५४०९.४६	२७३६९७१६९.६९	७१७६०२६७९.१५	३८८९४७७२७.९५	३२८६६१९५.२०	३२८६६१९५.२०	-६०७२३९२६.२६
१९	सर्लाही	२२३०८७०७६.२७	७०५९८१३५०.८६	९२९०६८२७७.१३	३८६२८२९३१.४०	४४२७८५४९५.६३	४४२७८५४९५.६३	०.००
२०	सिन्धुली	४४७१०९२८.०७	३३०७६९९५०.१६	३७६४८८८७८.२३	१४७२१९४७१.७०	२२९२६१४०६.५३	२२९२६१४०६.५३	-६८३९०२७.५०
२१	रामेछाप	९६९९२८१८.९०	१९३५६९९८७.८८	२९०५६२८०६.७८	१९५७३६६५२.२०	९४८२६१५४.५८	९४८२६१५४.५८	-३९१२०८७३.२६
२२	दोलखा	१००३८३०९९.०६	२९६३९९११९.८३	३९६७८३०१०.८९	२३३३८३०९५.६८	१६३३९९९१५.२१	१६३३९९९१५.२१	-२९७१५४३०.५१
२३	सिन्धुपाल्चोक	८२६३१४३४.९८	८३७३७८८७.६४	१६६३६९३२२.६२	११८६४९४८३.६६	४७७१९८३८.९६	४७७१९८३८.९६	-५९५२७२.००
२४	रसुवा	२७०५१३२७.८८	१६६०७५१३.३४	४३६५८८४१.२२	२८२२०५२२.०९	१५४३८३१९.१३	१५४३८३१९.१३	-२३४१०००.००
२५	धार्दिङ	३५२६०७९२६.६७	५१३६९२४३३६.०५	५४८९५३२२६२.७२	५१९०८०७३८९.२१	२९८७२४८७३.५१	२९८७२४८७३.५१	-१३५४२०१८५.४९
२६	नुवाकोट	२८१५४५५९.५३	४६८६२३५४२.८४	४९६७८२००२.३७	२२७१६२४७६.०७	२६९६१९४२६.३०	२६९६१९४२६.३०	-३०२८५४५६.६९
२७	काठमाण्डौ	१२२९३४२८७.५९	०.००	०.००	०.००	०.००	०.००	०.००
२८	ललितपुर	७८१३३१८०१.९५	६१११६२२१६४.२४	६८९२९५३९६६.१९	३४४६३७९१८.३६	३४४६३७९१८.३६	४९३३३९००३.३७	१९१२७५६.९३
२९	भक्तपुर	८९१०८३५९५.३२	१७५७५१०२२७.०७	२६४८५९३८२२.३९	२०६४५१३७३५.६४	५८४०८००८६.७५	५८४०८००८६.७५	-१९८७२९०१.००
३०	काभ्रेपलाञ्चोक	६३३४३४९१.६६	५५१८२४५९७.१८	६१५१६८०८८.८४	४८१२१३८९५.८९	१३३९५४१९२.९५	१३३९५४१९२.९५	०.००

क्र. कोड नं	जिल्ला	गत वर्षको भौजदात	यस वर्षको आय	जम्मा आय	खर्च	वांकी	बैक भौजदात	फरक
६५	जाजरकोट	६५१००५०९.३७	१३३०५३६२२.७५	१९८९५५१३२.१२	१५२३०३१६०.००	४६६५०९७२.१२	४६६५०९७२.१२	-३५२८३२७१.६३
६६	दैलेख	४१५१२५२२.९२	५३०४३५४१.४५	९४५५६०६४.३७	८१५८०२१८.२४	१२९७५८४६.१३	१२९७५८४६.१३	०.००
६७	कैलाली	६४७१५०१२.९७	७५६४५७९९२.६०	८२११७३००४.५७	६३५०६६३९५.१२	१८६१०६६१०.४५	१८६१०६६१०.४५	-११८५३३९४.००
६८	डोटी	६०९१४३३१.२४	२०४९२२३८३.६०	२६६८३६७१४.८४	२०५८५६७६७.७८	६०९७९९४७.०६	६०९७९९४७.०६	-१६०७९७८८.००
६९	अछाम	७५४५१५६३.०६	०.००	२२३०३५९१४.१३	१८६२२९९९२.८६	३६८०५९२१.२७	७९४७७२९३.८७	-४२६७१३७२.६०
७०	बाजुरा	९१२२२६८.८७	२८००६९९१.००	३७१२९२५९.८७	३०१९६५८५.२१	६९३२६७४.६६	९१८४९०४.६६	-२२५२२३०.००
७१	बझाङ	९३२२६८३.८४	३३२७८११९.३२	४२६००८०३.१६	३१५८९६१३.२१	११०१११८९.९५	११०१११८९.९५	-२१३९१७०.२८
७२	दार्चुला	१५१३३५२८.३८	३५७९२१०७.०८	५०९२५६३५.४६	३८८४०३६९.४७	१२०८५२६५.९९	१२०८५२६५.९९	-३९४९२२५.००
७३	बेतारी	१५१३३५२८.३८	१७३६८००६२.३०	२२९२१४५०९.३४	२०१०२९४८३.५१	२८१८५०२५.८३	४४८९५३५८.८३	-१६७१०३३३.००
७४	डडेल्धुरा	२१४४२४६७.००	४७४१९५४७.८४	६८७२०१४.८४	४२११५३४२.२०	२६७५६६७२.६४	२९०३९६७६.६४	-२२८३००४.००
७५	कञ्चनपुर	१४६२८०७०८.२१	६५३२२३७३९.५४	७९९५०४४७.७५	३७१८३६२५.३९	४२७६६८१९३.७७	४२७६६८१९३.७७	०.००
७६	नवलपरासी पूर्व	०.००	२२०२९९७३५.००	२२०२९९७३५.००	६६४०२५७२.००	१५३८९७६३.००	१५३८९७६३.००	०.००
७७	रुकुम पूर्व	०.००	३५९५३७९.००	३५९५३७९.००	७५००००.००	२८४५३७९.००	२८४५३७९.००	०.००
	जम्मा	१०३३७३९५८३.१८	५११७२४७५३८१.७३	६०४६७८९१९७४.०२	३६५६४८५८४९५.९७	२३९०३०३३४७८.०५	२४७८२०७८७१७.६४	-३३७१५५२७९.९८

9

Handwritten signature

Handwritten signature

Handwritten signature

नेपाल सरकार
प्रशासकीय विभागका कार्यालय
कोष प्रशासन सहाय
अनुदान स्याता (स ७ स्याता) को विवरणमा आधारित आय-व्यय विवरण
आ.स. २०७४/०७५

विवरण कोड	विवरण	आय-व्यय/आय-व्ययको	गत वर्षको मौज्जात	गत वर्षको आय	जमा आय	अर्थ	शेडी	वैक मौज्जात	करक	काल नं	कैफियत
१	२	३	४	५	६ = ५+५	७	८ = ६-७	९	१० = ८-९	११	१२
४	रुका		९०१८०१.००	११०५६३१२.००	१२६५६१९५.००	१२६५६०२३.००	३१७१.००	११०९२३०.००	-११०६०५९.००		
५	संयोजकता		११०५००.००	३६५६०२.००	३६६९१०२.००	३६६९१०२.००	०.००	०.००	०.००		
१७	सुनुवा		४४९३६.६५	०.००	४४९३६.६५	०.००	४४९३६.६५	४४९३६.६५	०.००		
२२	सोलाका		४००५५.००	०.००	४००५५.००	०.००	४००५५.००	४००५५.००	०.००		
२७	बाउसापटी		१००६३५.१०	०.००	१००६३५.१०	०.००	१००६३५.१०	१००६३५.१०	०.००		
२८	सलिसुवा		९०१.६७	०.००	९०१.६७	०.००	९०१.६७	९०१.६७	०.००		
३०	बापिसलकोक		४८७.६७	०.००	४८७.६७	०.००	४८७.६७	४८७.६७	०.००		
३४	पल		०.००	३४७८८.००	३४७८८.००	०.००	३४७८८.००	३४७८८.००	०.००		
३६	सकसगती		४०००००.००	०.००	४०००००.००	४४०००.००	४४४००.००	४४४३०.००	०.००		
३७	सकसगती		७८८८६६८०.३७	०.००	०.००	०.००	०.००	०.००	०.००		
३८	सकसगती		३७९८८२.१७	१२०८९७३.००	१२४६९६१.१७	११२३७१५.६८	१२२४६४५.४९	१२२४६४५.४९	०.००		
३९	सकसगती		४१७६६९५.१७	४९९७८९.००	४९९७८९.००	४८३०२३७.०५	४९९७८९.००	४९९७८९.००	०.००		
४१	सकसगती		४१०५२७५.९१	१००९१२३०.७०	२१९९४०६.६१	१८९०२६६.००	३०९०२४९.६१	७४३७७७.६१	०.००		
४६	सकसगती		७२९९९८०५.५५	४३४६६००.८९	११६४६४०६.४४	७८३८०८९.२९	३७८३५७२०.१५	३७८३५७२०.१५	०.००		
४९	सकसगती		४७७७५२३.७५	१४६०८५३.००	६३३८३६६.७५	४७७७५२३.७५	१६००९९९.६२	१६००९९९.६२	०.००		
५५	सकसगती		१००२७५५९.३५	३००००.००	१००५७५५९.३५	४४४४९३९.००	५६१२८२०.३५	५६१२८२०.३५	०.००		
५७	सकसगती		४३१८.७१	०.००	४३१८.७१	०.००	४३१८.७१	४३१८.७१	०.००		
५९	सकसगती		४०७४७५.५५	१८८८८९६.००	२२९६३७१.५५	१८८८८९६.००	४६४३७५.५५	४६४३७५.५५	०.००		
६२	सकसगती		१४२३१९.२६	८०७८८९६.८६	८०७८८९६.८६	८०७८८९६.८६	१७२३१९.२६	४६९०२७.१०	-४९६८९६.८६		
७५	सकसगती		२३३६६९९.९७	१४४७३६८८.५६	१७८१०३८८.५६	१६९६६३२.००	८८३९६६.५६	६४९३९५.५६	२२४४८२.००		
६५	सकसगती		४३३१६८५.९९	०.००	०.००	०.००	०.००	०.००	०.००		
६८	सकसगती		१००२१७०.९१	०.००	०.००	०.००	०.००	०.००	०.००		
६९	सकसगती		४४४८५.६०	०.००	४४४८५.६०	०.००	४४४८५.६०	४४४८५.६०	०.००		
कुल जमा			२३२४२३१६.८८	१०८३७५६६.१५	२०८७५८२.६७	१४३९१८९९.०९	४८२७९२१.८८	४८९२६९९.४८	२२४४८२.००		

(२११२००० को करक सलिसुवा कोडीमाथि सलिसुवा आ.स.हा. विवरणमा उल्लेख गरिएकोमा करक कोडीमाथि सलिसुवा कोडीमाथि)

नेपाल सरकार
महालेखा नियन्त्रक कार्यालय
कोष प्रशासन शाखा
अनुदान खाता - पुनित खर्च (ख द खाता) को विन्सागत आय-व्यय विवरण
आ.न. २०७५/०७५

विवरण	आयोजना/कार्यक्रमको	गत वर्षको मौज्जात	यस वर्षको आय	जम्मा आय	खर्च	बाँकी	वैक मौज्जात	फरक	खाता न	कैफियत
२	३	४	५	६ = ४+५	७	८ = ६-७	९	१० = ८-९	११	१२
पाकघर		३१३०८५.७२	०.००	३१३०८५.७२	०.००	३१३०८५.७२	३१३०८५.७२	०.००		
डाया		४८.९५	०.००	४८.९५	०.००	४८.९५	४८.९५	०.००		
विद्युत		१९०३१०.००	०.००	१९०३१०.००	०.००	१९०३१०.००	१९०३१०.००	०.००		
मुनसरी		८४४०.०२	०.००	८४४०.०२	८४४०.०२	०.००	०.००	०.००		
मिराहा		४८.२०	०.००	४८.२०	०.००	४८.२०	४८.२०	०.००		
घनुषा		४८९०२.७६	०.००	४८९०२.७६	०.००	४८९०२.७६	४८९०२.७६	०.००		
महोत्तरी		०.००								
दोलखा		३६३.१०	०.००	३६३.१०	०.००	३६३.१०	३६३.१०	०.००		
काठमाण्डौ		३८४४४७४२२.६५	१४४२९७२३.८९	३९९९८७१६.५४	४३७७०४८८.३५	३५६२१६६८.१९	३५६२१६६८.१९	०.००		
ललितपुर		२४९७९९.२७	०.००	२४९७९९.२७	०.४५	२४९७९८.८२	२४९७९८.८२	०.००		
काभ्रेपलान्चोक		१०३१.००	०.००	१०३१.००	०.००	१०३१.००	१०३१.००	०.००		
बाग		६०६३०.४२	०.००	६०६३०.४२	०.००	६०६३०.४२	६०६३०.४२	०.००		
पर्सा		१४०००.००	०.००	१४०००.००	०.००	१४०००.००	१४०००.००	०.००		
नवलपरासी		६००.५०	०.००	६००.५०	०.००	६००.५०	६००.५०	०.००		
कमलठुम्बु		४७९५२७.०८	०.००	४७९५२७.०८	०.००	४७९५२७.०८	४७९५२७.०८	०.००		
सुनसरी		०.००								
मोरङ		२६७३१.७७	०.००	२६७३१.७७	०.००	२६७३१.७७	२६७३१.७७	०.००		
लमजुङ		१६६०४५.८१	४६५१५.००	२२२५९७.८१	१९२४६८.२३	३०९२४८.५८	३०९२४८.५८	०.००	१६६०४५.८१	
पर्सा		०.००								
बागलुङ		२४६.०७	०.००	२४६.०७	०.००	२४६.०७	२४६.०७	०.००		
मुस्ताङ		६५१३५३.१८	०.००	६५१३५३.१८	०.००	६५१३५३.१८	६५१३५३.१८	०.००		
जुम्ला		१००६७.००	०.००	१००६७.००	०.००	१००६७.००	१००६७.००	०.००		
रुकुम		२४०५१४३.८६	०.००	२४०५१४३.८६	०.००	२४०५१४३.८६	२४०५१४३.८६	०.००		
रोल्पा		१०५२८.०८	०.००	१०५२८.०८	०.००	१०५२८.०८	१०५२८.०८	०.००		



विन्सा कोड	विन्सा	आयोजना/कार्यक्रमको	गत वर्षको भोग्यता	सस वर्षको आय	जम्मा आय	खर्च	बाँकी	वैक गौरदात	करक	खान न	वैशेषता
१	२	३	४	५	६ = ४+५	७	८ = ६-७	९	१० = ८-९	११	१२
६३	बाँदीया		५३०६६.७४	०.००	५३०६६.७४	०.००	५३०६६.७४	५३०६६.७४	०.००		
६४	सुपेन		१४४४३०३.२२	०.००	१४४४३०३.२२	०.००	१४४४३०३.२२	१४४४३०३.२२	०.००		
६७	कैलासी		४१.०१	०.००	४१.०१	०.००	४१.०१	४१.०१	०.००		
६८	डोटी		२११७०९२.७२	०.००	२११७०९२.७२	०.००	२११७०९२.७२	२११७०९२.७२	०.००		
६९	अछाम		४८९०३०७.४७	०.००	४८९०३०७.४७	०.००	४८९०३०७.४७	४८९०३०७.४७	०.००		
७४	हरेन्धुवा		२००.१३	०.००	२००.१३	०.००	२००.१३	२००.१३	०.००		
७५	कमलपुर		०.००								
कुल जम्मा			३९९४०४८९.१३	१४९९४८२.८९	४१४३५३७२.०२	४४७०३३९७.०४	३६९७६०३६४.९७	३६९७६०३६४.९७	०.००		

३

११४

५

४२५

नेपाल सरकार
 महालेखा नियन्त्रक कार्यालय
 कोष प्रशासन शाखा
 मुच्य अभिवृद्धि कर कोष खाता (घ ९, खाता) को विन्तागत आव.व्यय विवरण
 आ.व. २०७४/०७५

विन्ता कोड	विन्ता	आव.व्यय/कार्यक्रमको	गत वर्षको भौजदात	गत वर्षको आय	जाया आय	खर्च	मांकी	वैक मौजदात	फरक	खाता न	कैफियत
१	२	३	४	५	६ = ४+५	७	८ = ६-७	९	१० = ८-९	११	१२
४	झापा		०.००	५००००००.००	५००००००.००	५००००००.००	०.००	०.००	०.००		
२७	काठमाण्डौ		०.००	३३००००००.००	३३००००००.००	३३००००००.००	०.००	०.००	०.००		
२८	ललितपुर		०.००	३९८५०००००.००	३९८५०००००.००	३९८५०००००.००	०.००	१९१६७६२७९.५२	-१९१६७६२७९.५२		
२९	भक्तपुर		०.००						०.००		
३१	सकलभूत		०.००						०.००		
३३	बाग		०.००	२००००००.००	२००००००.००	२००००००.००	०.००	०.००	०.००		
३४	पर्सा		०.००	१५००००००.००	१५००००००.००	१५००००००.००	०.००	१५५५०३४३.००	-१५५५०३४३.००	०	
३५	चितवन		०.००						०.००		
४७	काभ्रेपि		०.००						०.००		
६०	राइ		०.००						०.००		
६७	कैलाली		०.००	५००००००.००	५००००००.००	५००००००.००	०.००	५००००००.००	-५००००००.००		
७५	सुनसरी		०.३०	०.००	०.३०	०.००	०.३०	०.००	०.३०		
कुल जम्मा			०.३०	४५५००००००.००	४५५००००००.३०	४५५००००००.००	०.३०	२९२९९६६२२.५२	-२९२९९६६२२.२२		

9

Handwritten signature

Handwritten signature

Handwritten signature

नेपाल सरकार
महालेखा नियन्त्रक कार्यालय
कोष प्रशासन शाखा
भन्सार कोष खाता (सं ११ खाता) को विन्सागत आय-व्यय विवरण
आ.व. २०७४/०७५

विन्सा कोड	विन्सा	आयोजना/कार्यक्रमको	गत वर्षको मौज्जात	गत वर्षको आय	जमा आय	खर्च	बाँकी	वैक मौज्जात	फरक	खाता नं	वैकियत
१	२	३	४	५	६ = ४+५	७	८ = ६-७	९	१० = ८-९	११	१२
३	ईलाहा		०.००	४३३७९९४७.००	४३३७९९४७.००	४३३७९९४७.००	०.००	०.००	०.००		
४	झण्डा		०.००	०.००	०.००	०.००	०.००	०.००	०.००		
१०	मोराड		७९३७९४.००								
२३	सिन्धुवाकोट		०.००						०.००		
२७	काठमाण्डौ		२२८४२०१००.२४	१८६१७३२४२८४.००	१८८४५४९४८४.२४	१८३४०२४०१३४.००	५०१५२७४.२४	०.००	५०१५२७४.२४		
३४	पर्वी		०.००	८००४०११४०८.४८	८००४०११४०८.४८	८००४०११४०८.४८	०.००	३२९०४६३०४.४८	-३२९०४६३०४.४८	#####	
३७	रुपन्देही		४८०४९१२२२.०८						०.००		
७४	कञ्चनपुर		०.००						०.००		
६२	बाँके		०.००	१०१९३९६०३४.३०	१०१९३९६०३४.३०	१०१९३३९९१४.००	६५४७६५३.३०	१८७०४३६३.००	६६४२९४१.००		
कुल जम्मा			८९६१८८९६.३२	९८७२४७१४६३९.४८	९८९६३२३४७३९.७२	९८४७६३९१४०.४८	५०१५२७४.२४	३२९०४६३०४.४८	१७६४४०९४४.७६		

9

7/4

1/10

1/10

नेपाल सरकार
अर्थ मन्त्रालय
महालेखा नियन्त्रक कार्यालय
मन्त्रालयगत धरोटी विवरण
आर्थिक वर्ष २०७४/७५

मन्त्रालय	गत वर्ष	चालु वर्ष	आम्दानी जम्मा	सदरस्याहा	फिर्ता	खर्च जम्मा	शेस्ता अनुसार बाँकी
१०१ राष्ट्रपति	३,३४,८३,००८.००	३,६०,२२२.६९	३,३८,४३,२३०.६९	०.००	१२,०८,२०३.००	१२,०८,२०३.००	३,२६,३४,०२७.६९
१०२ उपरक्षपति	७,०९,४७९.००	४,२६०.००	७,१३,७३९.००	०.००	६,२२,७३९.००	६,२२,७३९.००	९१,०००.००
२०२ व्यवस्थापिका - संसद	७०,६०,८९४.८३	३८,२६,७६४.००	१,०८,८७,६५८.८३	०.००	२९,७४,२८३.००	२९,७४,२८३.००	७९,१३,३७५.८३
२०४ अदालत	४,१४,१६,०६,३४९.४०	२,७४,४९,४०,४६४.९२	६,८८,६५,६१४.४२	१३,४४,८९,९८४.७३	१,२७,६४,३४,८२६.८०	१,४९,१०,२४,८९२.४३	४,४७,४७,२९,००९.८९
२०६ अतिथार टुरपयोग अनुसन्धान आयोग	४,२४,३८,४१४.७२	१,३६,३९,७८८.४९	६,६१,७८,३०३.२१	०.००	९९,६९,७२३.९३	९९,६९,७२३.९३	४,६२,१६,४७९.२८
२०८ महालेखा परिसरको कार्यालय	२०,७०,७२८.९९	६,३८,७२२.००	२७,०९,४५०.९९	०.००	१३,४८,७२४.००	१३,४८,७२४.००	१३,६०,७२६.९९
२१० लोक सेवा आयोग	६०,६६,८१८.९६	३४,०२,६४३.३४	९४,६९,४६२.३१	०.००	१९,६३,२८६.९४	१९,६३,२८६.९४	७५,०६,१७५.३६
२१२ निर्वाचन आयोग	११,१३,०३,१२९.६७	२१,१२,८४,४१६.४८	३२,२४,८७,६४६.२४	६,४४,१२,४४४.००	१०,६८,४३,७८३.१८	१७,१२,६६,२२८.१८	१५,१३,२१,४०७.०७
२१४ राष्ट्रिय मानव अधिकार आयोग	३,२२,९४१.४७	७,०६,६८७.९६	१०,२९,६२९.४३	७४,९४१.४७	४,२७,०००.००	४,०९,९४१.४७	४,२७,६८७.९६
२१६ महान्यायाधिकरणको कार्यालय	२,८४,२३,००८.१२	१,०४,३२,८४४.३४	३,८९,५५,८५३.४६	१०,९६,११६.४६	४६,४३,६२४.६४	६७,४९,७४१.११	३,२२,०६,११२.३४
२१८ न्याय परिषद्	११,४००.००	३,२०,२१७.००	३,३१,७१७.००	०.००	०.००	०.००	३,३१,७१७.००
२२० राष्ट्रिय प्राकृतिक स्रोत तथा वित्त आयोग		२६,६४,०००.००		०.००	०.००	०.००	
२४० प्रसा प्रमुखहरू		३,७४,११८.००		०.००	०.००	०.००	
३०१ प्रधममन्त्री तथा मन्त्रिपरिषद्को कार्यालय	१,४०,९९,८४४.६४	१,१३,३९,४३९.४९	२,६४,३९,२८४.१४	०.००	७४,०४,६९३.२९	७४,०४,६९३.२९	१,८९,२६,५९०.८५
३०४ अर्थ मन्त्रालय	४,०९,४४,२३,४४९.९४	३,२३,२१,९२,२१३.४०	७,३२,६६,१६३.४४	२,२६,४४,२१,७४४.३१	७८,३४,४४,०३२.६६	३,०४,७९,७७७.९७	४,२७,९७,३९,९८४.४७
३०६ आयुर्ति मन्त्रालय	४,९८,४१२.००	३३,०००.००	४,३१,४१२.००	०.००	३,१०,६४४.००	३,१०,६४४.००	२,२०,७६७.००

प्रतिवेदन नं. ७००३

प्रयोगकर्ता अनाधिकार प्रयोग कर्ता

२०७४-०९-०३

पाना नं. १ / ४

नेपाल सरकार
अर्थ मन्त्रालय
महालेखा नियन्त्रक कार्यालय
मन्त्रालयगत धरोटी विवरण
आर्थिक वर्ष २०७४/७५

मन्त्रालय	गत वर्ष	चालु वर्ष	आम्दानी जम्मा	सदरस्याहा	फिर्ता	खर्च जम्मा	छेस्ता अनुसार बाँकी
३०७ उद्योग मन्त्रालय	२२,०२,०९,९०२.७१	१३,७५,७१,५१६.५९	३५,७७,६९,३१९.३०	६९,३०,७२५.०५	५,१५,०५,७७३.५१	५,८५,३६,५९८.५५	२९,९३,५५,८२०.७५
३०८ उर्जा मन्त्रालय	१,५९,६३,७२,६२२.५४	१,३३,५८,८२,७७३.५९	२,९३,२२,५५,३९६.१३	१,०५,९७,७५,७८६.२९	७३,६२,५९,२५३.१३	१,७८,६०,३५,०२९.५२	१,१५,६२,२१,३६६.७१
३११ कानून, न्याय तथा संसदीय मामिला मन्त्रालय	३,५३,३५०.५५	९३,२४३.००	५,४६,५९३.५५	०.००	३,४९,३५०.५५	३,४९,३५०.५५	९७,२४३.००
३१२ कृषि विकास मन्त्रालय	२१,५०,८२,८९६.६६	२३,५५,७५,२०५.९८	४५,९६,५८,१०२.६५	४३,८०,३७९.८८	१४,५७,६५,८१९.५८	१६,०१,५५,१९९.३६	२८,९५,१२,९०३.२८
३१३ खानेपानी तथा सरसफाई मन्त्रालय	६६,८२,६६,८५२.३६	३८,५९,६०,०६९.३७	१,०५,२५,२६,९२१.७३	२०,१०,०५१.२५	२७,३८,२०,५६७.५१	२७,५८,३०,५१८.७५	७७,६५,९६,५०२.९८
३१४ गृह मन्त्रालय	९०,३८,१९,५८३.२८	६२,९९,९५,१६१.००	१,५२,५८,१५,७५५.२८	५,६२,५८,३४५.६९	३७,२१,५७,८८५.६५	४२,८५,०६,३३०.३३	१,०९,७५,०८,५९३.९५
३२५ सस्कृति, पर्यटन तथा नागरिक उड्डयन मन्त्रालय	८,५०,९८,३७२.४२	५,९७,०९,९७९.१८	१५,५८,००,३४३.६०	७१,०३१.००	२,२१,५७,१३८.७६	२,२२,१८,१६९.७६	१२,८५,९१,७३.८५
३२६ परराष्ट्र मन्त्रालय	९२,७५,६०५.७७	०.००	९२,७५,६०५.७७	०.००	७२,०३,४२३.६३	७२,०३,४२३.६३	२०,७१,१८२.१४
३२७ पर्यटन तथा विमान मन्त्रालय	३,६१,५५,२३७.७३	३,०५,६५,७२५.१५	६,६६,२०,९६२.८७	५,३९,८१३.७०	२,३८,२१,२५१.२५	२,४३,५३,०६५.९५	४,२२,६७,८९७.९२
३२९ वन तथा भू-संरक्षण मन्त्रालय	१,२४,९७,७१,६८८.१८	६५,५५,४५,२७८.१०	१,८९,५२,१५,९६६.२८	३२,३७,३९,९६१.६३	२९,५५,६९,०५०.५२	६१,८२,९३,००२.१५	१,२७,६९,२२,९६५.१३
३३० शान्ति मन्त्रालय	१,३९,६७,१७७.६७	५७,०७,६९५.५५	१,९६,७५,७९३.२१	०.००	५,८५,७०२.००	५,८५,७०२.००	१,९१,८९,०९१.२१
३३१ जनसंख्या तथा खातारण मन्त्रालय	१५,७१,५३,०४३.५५	१५,६३,३८,५५५.२०	३०,३५,८१,५९७.७५	१३,१५,२३७.००	३,६५,५८,५५७.३३	३,७८,७३,६८५.३३	२६,५६,०७,९१३.४२
३३२ विज्ञान तथा प्रविधि मन्त्रालय	५३,३७,२८६.२७	२१,३३,५५५.००	७५,७०,८३१.२७	०.००	२०,१३,०२०.८७	२०,१३,०२०.८७	५५,५७,८१०.४०
३३६ भूमिसुधार तथा व्यवस्था मन्त्रालय	५५,८०,६७,५९०.५९	२०,२५,८७,५८८.५९	७६,०६,५५,०७८.९८	३८,०१,०७१.४६	१२,१५,८८,०९३.५१	१२,५२,८९,१६५.८७	६३,५३,६५,९१५.११
३३७ भौतिक पूर्वाधार तथा खातारण मन्त्रालय	५,६०,३९,६२,८८८.६९	३,७०,९३,०८,७६९.१८	८,३१,३२,७१,६५७.८७	१५,९२,६६,७०२.८६	१,००,१८,२२,१६०.५८	१,१५,१०,८८,८६३.३५	७,१६,२९,८२,७९५.५३
३४० महिला, बालबालिका तथा समाज कल्याण मन्त्रालय	१,२१,५०,५६०.९८	६६,८८,५८९.८०	२,०८,२९,०५०.७८	१,९६,०१५.८२	४८,३९,३८८.१६	५०,३५,५०२.९८	१,५७,९३,६५७.८०

प्रतिवेदन नं. ७००३

प्रयोगकर्ता अनाधिकार प्रयोग कर्ता

मिति २०७५-०९-०३

पाना नं.२ / ४

नेपाल सरकार
अर्थ मन्त्रालय
महालेखा नियन्त्रक कार्यालय
मन्त्रालयगत धरोटी विवरण
आर्थिक वर्ष २०७४/७५

मन्त्रालय	गत वर्ष	चातु वर्ष	आम्दानी जम्मा	सदरस्थाहा	फिर्ता	खर्च जम्मा	वेस्ता अनुसार बाँकी
३४३ युवा तथा खेलकुद मन्त्रालय	१५,२२,८०१.८१	१०,४७,८६१.००	२५,७०,६६२.८१	०.००	६,१९,३४४.००	६,१९,३४४.००	१९,५१,३१७.८१
३४४ रक्षा मन्त्रालय	६९,३३,८२,२३४.८४	१,१४,१०,४४,०८१.६१	१,८४,४४,३७,३१६.४४	९४,४३,४९८.१६	८२,७४,९२,१४४.४९	८३,७९,३४,६४२.६४	१,००,७३,०१,६७३.८०
३४७ सहरी विकास मन्त्रालय	१,२०,४१,६४,६४०.१९	९९,९६,४३,०४४.२४	२,२०,३८,१७,६८४.४३	१,६६,६४,६१३.९३	२६,४१,९६,७४०.१०	२८,०८,६१,३४४.०३	१,९२,२९,४६,३३०.४०
३४९ शान्ति तथा पुर्ननिर्माण मन्त्रालय	८४,३४,७४२.८६	३९,०१,९४७.४१	१,२३,३७,६९०.७७	१२,९९,६३२.४०	२०,७९,१७७.२८	३३,७८,८०९.६८	८९,४८,८८०.४९
३४० शिक्षा मन्त्रालय	८,४७,२१,७९९.६९	२८,४४,७४,४७७.३४	३७,०२,९७,३७७.०४	७७,६८,९६६.३७	२,०१,४८,९२४.७२	२,७९,१७,८९२.०९	३४,२३,७९,४८४.९४
३४२ सहकारी तथा गरिबी निवारण मन्त्रालय	१,२८,८७,४१४.२१	४८,२७,३३३.०२	१,७७,१४,८४७.२३	२,१२,०८४.२६	४२,६०,६४४.२७	४४,७२,७३८.४३	१,३२,४२,१०८.७०
३४६ सामान्य प्रशासन मन्त्रालय	४,४७,३३,३३४.६३	२,६०,०१,८९३.६२	७,१७,३४,१४९.२४	२,१८,१९६.०१	१,०७,१४,६८६.००	१,०९,३२,८८२.०१	६,०८,०२,२६७.२४
३४७ सिंचाइ मन्त्रालय	२,२०,६३,४१,३४४.३४	१,३८,१३,०९,४८४.६७	३,४८,७६,४०,९७०.०२	१,२४,४३,४१३.१२	६४,९८,२९,२८०.९६	६७,२२,८२,६९४.०८	२,९१,४३,६८,२४४.९४
३४८ सूचना तथा सञ्चार मन्त्रालय	४,४८,१२,८७२.९०	१,२९,४१,२७३.१८	६,७७,४४,१४६.०८	१७,२२,४२०.६४	१,४८,८४,९४८.३४	१,७६,०८,४६८.९९	४,७१,६४,६७७.०९
३६४ संघीय मामिला तथा स्थानीय विकास मन्त्रालय	४७,४९,१२,२०८.४४	४८,८९,१३२.९६	१,१६,४८,३०,३४१.४१	१,७०,०९,२६७.८१	२४,२३,३६,०६८.४३	२४,९३,४४,३३६.२४	९०,४४,८४,००४.१७
३७० स्वास्थ्य मन्त्रालय	२६,४४,१८,६६९.०६	१४,९२,२८,४७३.४६	४१,४७,४७,४४२.६२	९२,७२,१६६.९४	१४,३३,१९,१४९.०६	१४,२४,९१,३१६.०१	२६,२१,४४,८२६.६१
३७१ श्रम तथा रोजगार मन्त्रालय	९६,७०,२३,४४३.३२	१,००,७४,८१,१९४.१९	१,९७,४६,०४,७३८.४१	४३,२८,०००.००	७०,२४,६०,४३४.९२	७०,७८,८८,४३४.९२	१,२६,६७,१६,३०२.४९
३९१ राष्ट्रिय योजना आयोगको सचिवालय	८७,६४,८०६.८२	२९,९०,१९२.७७	१,१७,४४,९९९.४९	०.००	३८,९४,११४.९७	३८,९४,११४.९७	७८,६९,८८३.६२
७०१ प्रदेश		४१,९९,२४२.००		०.००	२८,०४,४२४.००	२८,०४,४२४.००	
८०१ स्थानीय तह		४,९९,०००.००		०.००	१,६६,०००.००	१,६६,०००.००	
कुल जम्मा	२४,४४,९०,४६,२६२.९२	१९,३७,९७,६६,०६३.०६	४४,३३,१०,६३,९६४.९८	४,१४,४३,४१३.२३	८,२०,४०,१४,९६८.१३	३१,९८,४६,६४,८०९.६२	३१,९८,४६,६४,८०९.६२

प्रतिवेदन नं. ७००३

प्रयोगकर्ता अनाधिकार प्रयोग कर्ता

मिति : ३०/०९-०३


पाना नं. ३ / ४

नेपाल सरकार
अर्थ मन्त्रालय
महालेखा नियन्त्रक कार्यालय
मन्त्रालयगत धरोटी विवरण
आर्थिक वर्ष २०७४/७५

मन्त्रालय	गत वर्ष	चालु वर्ष	आम्दानी जम्मा	सदरस्याहा	फिर्ता	खर्च जम्मा	सेस्ता अनुसार बाँकी
-----------	---------	-----------	------------------	-----------	--------	------------	---------------------

नोट :- आ. व. २०७४/७५मा ७७ जिल्लामा एकल खाता कोष प्रणाली संचालनमा रहेको हुँदा ती जिल्लाका कार्यालयहरुको बेग्लै बैंक खाता नहुने भएकोले मन्त्रालयगत बैंक उल्लेख नभएको ।

प्रतिवेदन नं. ७००३



प्रयोगकर्ता अनाधिकार प्रयोग कर्ता

मिति २०७५-०९-०३

पाना नं. ४ / ४

नेपाल सरकार
अर्थ मन्त्रालय
महालेखा नियन्त्रक कार्यालय
जिल्लागत धरोटी विवरण
आर्थिक वर्ष २०७४/७५

जिल्ला	गत वर्ष	चातु वर्ष	आम्दानी जम्मा	सदररह्याहा	फिर्ता	खर्च जम्मा	शेस्ता अनुसार बाँकी	बैंक अनुसार बाँकी	फरक रकम	फरक पर्नाको कारण
०१	२४,९४,९०,४६,२६२.९२	१९,३७,९७,६६,०६३.०६	४४३३०७६९६६४.९८	४,१४,४३,४४,७१३.२३	८,२०,४०,१४,९६८.९३	१२,३४,८३,७०,६८१.३६	३१,९८,४४,०८,९८४.६२	३१,१७,७०,७०,४३४.१६	८०७३८४०.४६	
०२	६,१९,०४,६४६.८३	२,६४,४६,६२१.६८	८,८३,६१,२६८.४१	६,०८,८४४.००	१,०१,००,०३७.०४	१,०७,०८,८९१.०४	७,७६,४२,३७७.४७	७,७६,४२,३७७.४७	०.००	
०३	४,४३,७२,४४७.६४	४,२९,२४,४२२.०४	८,७२,९६,८७९.६९	४,८०,८०४.२४	२,२१,९०,०८८.९१	२,२७,७०,८९३.९६	६,४४,२४,९८६.४३	६,४४,२४,९८६.४३	०.००	
०४	१६,०९,८०,०२४.७९	११,६४,६४,३८३.६७	२७,७४,४४,४०९.४६	६३,८३,४४२.२८	३,९८,३७,०२२.०९	४,६२,२०,४६४.३७	२३,१३,२४,९४४.०९	२३,१३,२४,९४४.०९	०.००	
०५	३३,११,०२,२२१.९४	१८,७९,२१,६२४.१४	४१,९०,२३,८४७.०८	३,०४,२८,४४४.४१	६,११,०१,३१२.२१	९,९६,२९,८०६.६२	४१,९३,९४,०४०.४६	४१,९३,९३,९६९.६६	७०.८०	
०६	१०,९२,४६,०१४.६८	९,४७,०४,३२४.४३	२०,३९,६०,३३९.११	८१,४२४.००	४,३०,९७,६१६.४७	४,३१,७९,०४१.४७	१६,०७,८१,२९७.४४	१६,०७,८१,२९७.४४	०.००	
०७	२,६४,१०,३०९.४७	२,३४,३१,४२४.४६	४,००,४१,८३४.९३	४,८०,०७९.००	७४,४६,६३६.६७	८१,२६,७१४.६७	४,१९,१४,११९.२६	४,१९,१४,११९.२६	०.००	
०८	२,८८,१६,२३७.३१	१,४६,८०,६७९.९४	४,४४,९६,९१७.२४	४,८०,८८८.४०	७१,४२,८३४.४०	७२,०१,७२२.९०	३,७२,९४,१९४.३४	३,७२,९४,१९४.३४	०.००	
०९	१३,६९,२६,६७९.६९	६,८३,८८,९२१.१३	२०,४४,१४,६००.८२	१,३४,४८,९७८.४३	४,३०,४३,७६३.४०	६,६४,०२,७४१.८३	१३,८०,१२,८४८.९९	१३,८०,१२,८४८.९९	०.००	
१०	६३,०३,७०,४०४.०२	४१,१८,८७,४७८.४३	१,०४,२२,४७,९८२.४४	६,२७,४७,१७२.२६	१३,१३,२२,४४४.८२	१९,४०,७९,७१७.०८	८४,८१,७८,२६४.३७	८४,८१,७८,२६४.३७	-७,२१,६७२.९६	
११	७९,४९,६३,०७०.४८	१,१४,९४,२४,९४६.३९	१,९४,४६,८८,०२६.८७	३८,७७,३३,३४४.९८	३१,८२,४६,०७३.९६	७०,४९,७९,४१८.९४	१,२४,८७,०८,६०७.९३	१,२४,७४,२०,०६८.२४	१२,८८,४३९.६९	
१२	३,०१,७०,९२८.२९	२,४३,३०,३४७.१९	४,४४,०१,२८४.४८	११,४०,४६३.७९	१,६८,६३,२६३.९८	१,८०,२३,८२७.७७	३,७४,७७,४४७.७१	३,७४,७७,४४७.७१	०.००	
१३	२,६९,४७,३३१.३१	१,६४,०६,६६३.०७	४,३३,६३,९९४.३८	१३,६१,८१२.४०	१,००,४४,६२३.९१	१,१४,१७,४३६.४१	३,१९,४६,४४७.९७	३,१९,४६,४४७.९७	०.००	
१४	११,४४,१२,८१३.९४	२४,९९,९०,१७९.२३	३७,४४,०२,९९३.१७	१,८२,६०,२९९.७४	२,८४,३१,१०२.४७	४,६६,९१,४०२.२१	३२,७७,११,४९०.९६	३२,७७,११,४९०.९६	०.००	
१५	८,२४,२७,४८४.२९	४,७९,८०,४३७.७४	१३,०४,०७,९२२.०३	६,९६,७२६.००	२,९४,४६,३२४.४७	३,०२,४३,०४१.४७	१०,०२,६४,८७०.४६	१०,०२,६४,८७०.४६	०.००	
१६	१९,८०,६२,०४४.३६	१३,७२,७४,४८९.९०	३३,४३,३६,६३४.२६	१,४०,७४,८६७.१३	६,०३,२०,७३७.३८	७,४३,९८,६०४.४१	२६,०९,४०,०३०.७४	२६,०९,४०,०३०.७४	२,१४,७६,४४४.४६	
१७	२६,०४,०४,२८६.६४	२०,७६,४४,१८४.६३	४६,८१,४९,४७२.२७	१,६६,००,०८०.४४	१०,४७,७४,३९१.४६	१२,१३,७४,४७१.९०	३४,६७,७४,०००.३७	३४,६७,७४,०००.३७	०.००	
१८	४९,४४,९३,११३.७४	४०,८१,४२,९९२.७४	१,००,२७,४६,१०६.४९	२,२८,९९,४०८.००	१४,८४,७४,३३३.००	१८,१३,७४,४७१.००	८२,१३,७२,३६४.४९	८२,१३,७२,३६४.४९	०.००	
१९	१७,९६,२८,८७७.६१	१७,२२,८८,१४६.४०	३४,१९,१७,०४४.११	१,३१,७४,२६४.४०	७,४१,२३,०८०.२७	८,८२,१७,३४४.६७	२६,३६,९९,६९९.४४	२४,४९,०७,२०६.०४	१,८७,१२,४९३.३९	
२०	१४,४३,१६,२३७.०६	१४,४७,११,३११.७२	३०,१०,२७,४४८.७८	२,४४,०६,८८४.८८	७,७७,२३,८९१.२४	९,६२,३०,७२७.१३	२०,४७,९६,८२१.६४	२०,३४,४४,४०७.६४	१२,४१,५५४.००	
२१	६,७३,१८,४१६.९३	४,२७,१८,४३३.४३	१२,००,३६,९४०.४६	३६,८१,८०४.९८	३,०८,३७,७८३.१०	३,४४,१९,४८८.०८	८,४४,१७,३६२.३८	८,४४,१७,३६२.३८	३०,४४,८८८	
२२	६,१७,७३,१८१.८६	६,४३,४६,०८६.४९	१२,६१,१९,२६८.३४	२०,०३,७३६.१७	२,३९,०२,८९३.९३	२,४९,०६,४४२.१०	१०,०२,१२,७१६.२४	१०,०२,१२,७१६.२४	०.००	

प्रतिवेदन नं. ७००२

प्रयोगकर्ता अनाधिकार प्रयोग कर्ता

मिति : २०७४-०९-०९

पाना नं. १ / ४

नेपाल सरकार
अर्थ मन्त्रालय
महालेखा नियन्त्रक कार्यालय
जिल्लागत धरोटी विवरण
आर्थिक वर्ष २०७४/७५

जिल्ला	गत वर्ष	चातु वर्ष	आम्दानी जम्मा	सदरस्याहा	फिर्ता	खर्च जम्मा	सेस्ता अनुसार बाँकी	बैंक अनुसार बाँकी	फरक रकम	फरक पर्नको कारण
२२	रोलखा	१८,४४,६४,०८३.७४	१८,२१,३४,१२०.४४	३६,७६,००,२०४.१९	१,४४,६९,४६४.००	३,३४,७०,१७२.७४	४,७९,४०,४३७.७४	३१,९६,४९,६६६.४४	३१,९६,४९,६६६.४४	०.००
२३	सिन्धुपाल्चोक	४४,६२,६३,६६०.४२	४४,६६,२८६.६६	४९,२१,२९,९४७.२८	०.००	१,७४,१३,०४४.६०	१,७४,१३,०४४.६०	४७,४७,१६,९०२.६८	४७,४६,३३,९४९.४३	८२,९४३.१४
२४	रतुवा	४,४४,८६,६२३.२६	३,१४,१४,९९१.४७	८,६०,०२,६१४.७३	८,४७,४४४.७६	८४,६६,४९०.०४	९३,१४,०४४.८०	७,६६,८८,४६९.९३	७,६६,८८,४६९.९३	०.००
२५	पाणिपट्ट	७,४४,२२,२६७.६९	६,१८,६९,०१९.४७	१३,७३,९१,२८७.६६	७८,३३,७७८.७८	१,७४,६४,९४२.९२	२,४२,९८,७३१.७०	११,२०,९२,४४४.९६	१०,८४,३४,००४.१३	३४,६४,४४४.८३
२६	नुवाकोट	१३,८७,३२,०३७.१९	१३,४६,९८,६४१.८४	२७,४४,३०,६८९.०३	२०,७७,७४९.७९	४,३७,८४,७१४.१२	४,४८,६३,४६४.९१	२२,८४,६७,२२४.१२	२२,८४,६७,२२४.१२	०.००
२७	बाटमाटो	८,४४,७९,४०,३७४.१६	७,४४,८४,७४,१३१.१०	२,०१,२९,३२,०४२.४२	३,४४,४१,१४,३७०.८२	४,४६,८०,४६,४२३.२४	१०,४२,८३,७८,०८३.०२	९,६७,३४,९१,३२४.९०	७४,४७,८६,७५८.१२	
२८	सतिसुनु	२,१९,४०,९१,४४२.२४	१,१८,०४,४४,९४१.३४	३,३७,४४,३७,३८३.४८	१६,६७,१४,२६३.२६	४०,२४,१६,६९४.७१	६६,९१,३०,९४८.९७	२,७०,६४,०६,४२४.६१	२,७०,६४,०६,४२४.६१	०.००
२९	भक्तपुर	३१,३४,९८,४८६.१४	१९,००,३६,४२४.४२	४०,३४,३४,०११.६७	१,१९,४६,९८७.८४	१२,८४,०१,३४६.३४	१४,०४,४८,३३४.१९	३६,३०,७६,६७४.४८	३६,३०,७६,६७४.४८	०.००
३०	काभ्रेपञ्चनोक	१४,३९,०४,९७२.३७	८,०८,२९,३७०.७९	२३,४७,३७,३१३.१६	४४,३०,४४,१४४	६,३९,४७,३९६.२८	६,९४,७७,८४८.२३	१६,४२,४९,४६४.९३	१६,४२,४९,४६४.९३	०.००
३१	मकवानपुर	२४,२०,७३,७६८.९६	३४,७३,२७,२७८.२०	४८,९४,०१,०४७.१६	३,९१,४६,६७७.४४	६,७९,०३,४६९.१३	१०,६२,४०,४१६.४८	४८,३१,४०,६३०.४८	४८,३१,४०,६३०.४८	०.००
३२	रौतहट	१७,६९,२३,०८६.१३	१६,९४,३९,८६९.६१	३४,६३,६२,९४४.९४	४,०७,४२,६०१.३६	३,१६,६०,७७४.२४	७,२४,१३,३७४.६०	२७,३१,४९,४८०.३४	२७,३१,४९,४८०.३४	१६,८८,१८७.४४
३३	बाग	३९,०४,४३,४९८.२४	३९,६१,७३,८४१.८८	७०,६७,२७,३४०.१२	११,४४,८४,३०२.०२	१२,३७,४९,०२९.०९	२३,९३,४३,३३१.११	४६,७३,८४,००९.०१	४६,७३,८४,००९.०१	३,४९,६६२.२२
३४	पर्सा	८७,९८,९४,२३४.१७	६२,६४,६७,८०२.८३	१,४०,६३,६२,०३८.००	६६,१७,०९,४३१.७६	२०,८४,३९,२७७.७६	८७,०१,४८,८०९.४२	६३,६२,१३,२२८.४८	६३,६२,१३,२२८.४८	६,८८,४१३.००
३५	सिन्धु	४७,४३,२९,१८३.४४	३२,३४,६१,६०९.४१	७९,७८,९०,७९२.९४	६१,०४,६४३.३६	१२,३०,४४,८०४.४७	१२,९१,४०,४०३.९३	६६,८४,७०,२८९.०२	६६,८४,७०,२८९.०२	१४,४६,१४२.९६
३६	नवलपरासी	१२,८६,६३,०३४.३७	२०,१७,७०,४७९.८७	३३,०४,०३,४०४.२४	१२,२२,००,६८८.४४	६,३७,७४,४३४.१२	१८,४९,७४,१२२.६७	१४,४४,२८,३८१.४७	१४,४४,२८,३८१.४७	१३,४६३.००
३७	रुम्जुङ्गा	६४,३६,६९,४०४.०७	३४,२४,४९,००१.६१	९९,६२,१८,०४४.६८	७,९२,१३,४०६.४९	२०,४४,९६,४२३.२४	२८,४७,०९,८२९.७४	७१,९४,०८,६७४.९४	७०,७९,४८,२७६.३१	३४,६०,३९९.७३
३८	कमलबस्तु	२२,०७,४४,९०८.६३	४९,२६,९२,२४७.८७	७१,३४,४८,१४६.४०	६,३३,८२,०२४.७८	२०,३०,४६,८४७.६७	२६,६४,२८,८७२.६७	४४,७०,९९,२८३.८३	४४,६९,९८,२४९.०६	४,२१,०३४.७७
३९	अर्घाखाँची	७,९८,४०,०४०.०४	४,२३,७३,०३१.६०	१३,२२,१३,०७१.६४	१४,४६,६६४.०६	२,९३,६८,८८०.९४	३,०९,२४,४४६.०१	१०,१२,८७,४२४.६३	१०,१२,८७,४२४.६३	०.००
४०	पाण्डे	१७,२०,७४,४८३.१२	११,०२,४८,४३२.४०	२८,२३,३३,११४.६२	१०,९४,३४४.४४	४,६१,७८,७०९.४७	४,७२,७४,०४४.१२	२३,४०,४९,०६०.४०	२३,४०,४९,०६०.४०	०.००
४१	सुनमी	१२,४१,८४,६०८.४८	९,७७,४७,४९४.१६	२२,१९,४२,१०३.६४	३७,३४६.४०	१,९४,०६,९४४.६७	१,९४,०६,९४४.६७	२०,२४,९७,७९१.४७	२०,२४,९७,७९१.४७	०.००
४२	स्याङ्जा	४,३३,६२,६८१.६१	२,३८,०४,४९४.३०	६,७९,६७,१७४.९१	१०,४१,६४२.९३	२,४३,६४,२०७.६२	२,६४,१६,८६०.४४	४,०७,४०,३१४.३६	४,०६,८९,२४०.००	६९,०६४.३६
४३	तनहुँ	१३,६८,६६,१८४.१६	९,६८,०६,१६४.९०	२३,३६,७२,३४०.०६	६४,२८,१२६.३८	४,०२,४६,०८१.८७	४,६७,७४,२०८.२४	१८,६८,९८,१४१.८१	१८,६८,९८,१४३.२६	२१,२०८.४४

प्रतिवेदन नं ७००२

प्रयोगकर्ता अनाधिकार प्रयोगकर्ता

मिति : २०७४

पाना नं. २ / ४

नेपाल सरकार
अर्थ मन्त्रालय
महालेखा नियन्त्रक कार्यालय
जिल्लागत धरौटी विवरण
आर्थिक वर्ष २०७४/७५

जिल्ला	गत वर्ष	चातु वर्ष	आम्दानी जम्मा	सदरस्याहा	फिर्ता	खर्च जम्मा	शेस्ता अनुसार बाँकी	बैंक अनुसार बाँकी	फरक रकम	फरक पर्नाको कारण
४४ गोर्खा	१३,११,८५,०७१.८०	१४,६७,६०,६४४.९६	२७,७९,४४,७२७.७६	२६,११,६९९.७८	४,०८,१६,१२०.७०	४,३४,२७,८२०.४८	२२,४४,१७,९०७.२८	२२,४४,१७,९०७.२८		०.००
४५ माकह	७४,४९,८४४.७२	७४,३४,६४८.२०	१,४९,८४,४१३.९२	४,०००.००	२७,६३,०९२.९८	२७,६७,०९२.९८	१,२२,१७,४२०.९४	१,२२,१७,४२०.९४		०.००
४६ सप्तरी	४,९९,६६,३४०.८४	४,०४,००,८४४.६३	९,९४,६७,२०४.४७	४,९३,३२९.००	१,८७,०७,९४४.३६	१,९२,२१,२७३.३६	८,०३,४४,९३२.११	८,०३,४४,९३२.११		०.००
४७ कास्की	३३,३९,३९,३०३.२१	२४,६९,९९,७४९.३८	४८,०९,३९,०४४.९९	३,२९,३३,६३२.८६	११,४९,४६,९६६.४८	१४,८०,८९,७९९.३४	४३,२०,४९,२४४.२४	४३,१६,९७,९६४.२४		४,२३,२८१.००
४८ पर्वत	२,७३,०९,४४३.०८	२,८४,४९,४८४.३२	४,४७,४२,९२८.४०	११,०७,८९९.००	१,६०,९९,९९६.१७	१,७२,०६,९३४.१७	३,८४,४४,९९३.२३	३,८४,४४,९९३.२३		०.००
४९ बागलुङ	११,७९,४२,२७२.९४	८,३७,६२,६४९.०४	२०,९७,०४,९२९.९८	३३,००,४८०.००	३,२९,०२,८४७.६९	३,६२,०३,४२७.६९	१६,४४,०९,४९४.२९	१६,४४,०९,४९४.२९		०.००
५० म्याग्दी	२,४९,४२,८८४.०६	१,८७,९९,६३४.९९	४,३६,४४,४२०.४७	७,४३,४४२.००	१,१०,९०,४८२.४८	१,१७,४३,९३४.४८	३,९९,००,४८४.९९	३,९९,००,४८४.९९		०.००
५१ मुस्ताङ	३,४७,०९,८६८.६४	८,३२,३८,०६४.८९	११,८०,२२,३३३.४६	४,७०,०००.००	१,१२,३२,०७४.४४	१,१८,०२,०७४.४४	१०,६२,२०,०४८.०९	१०,६२,२०,०४८.०९		०.००
५२ स्याङ्जा	२,३२,७४,६८८.७९	१,३९,४३,९०९.९९	३,६९,२७,७९८.६२	७,०९,४९७.००	८२,८३,८४६.२९	८९,८४,४४३.२९	२,७४,४२,३४४.४९	२,७४,४२,३४४.४९		०.००
५३ दैलेख	२,२९,८७,०९३.४४	१,६७,४९,३२८.४४	३,६९,४६,३४२.००	४८,७००.००	६२,४६,९२४.४२	६२,४६,९२४.४२	३,२६,४९,४९७.४८	३,२६,४९,४९७.४८		०.००
५४ हुम्ला	३,३८,४६,०३९.२९	२,३२,९२,०९३.४४	४,७०,४८,९३२.८४	६,६४,२८३.९३	१,४४,६७,२८९.००	१,४२,३२,४६४.९३	४,९८,२४,६७७.९९	४,९८,२४,६७७.९९		४००.००
५५ सुनसरी	९,६९,३३,३०४.३४	४,४४,९०,९३९.४२	१४,०६,२३,४४३.८६	६,०७,०९६.००	२,७४,६९,३९६.७६	२,८०,६८,३३२.७६	११,२४,४४,९९९.१०	११,२४,४४,९९९.१०		०.००
५६ कालिकोट	१,६४,३४,२०९.९२	१,३९,९०,००४.४३	२,९७,२४,२०६.४४	३,४६,७६४.९८	४४,४०,२९८.३२	४७,९६,९८३.४०	२,४९,२८,२२३.०४	२,४९,२८,२२३.०४		०.००
५७ इलाम	४,८४,९६,४४९.९०	२,४९,३२,२०९.९९	७,४४,४८,६४९.०९	७०,६९,४७८.३२	१,७०,४६,८९९.७०	२,४९,२६,३९८.०२	४,०३,२२,२६९.०७	४,०३,२२,२६९.०७		०.००
५८ रोल्पा	९,४८,४४,४९७.२४	६,४७,४२,९७९.९६	१६,०४,८७,४८९.२९	३,८९,९४४.३४	२,३६,७४,८२९.७४	२,४०,६४,९७६.०८	१३,६४,२२,६९३.९३	१३,६४,२२,६९३.९३		०.००
५९ प्युठान	१०,३८,९२,३८३.६७	७,६९,७७,८४८.३४	१७,९९,९०,२३२.०९	२,६८,८९६.७२	२,९९,९९,७८७.९०	२,९३,८०,६०३.८२	१४,०६,०९,६२८.९९	१४,०६,०९,६२८.९९		०.००
६० दाङ	४३,९४,९४,४६९.०४	३९,४८,९८,९६२.४९	९२,७४,९२,६२३.४३	८८,३४,३७७.९९	१९,९३,२९,६८२.६४	२०,८९,४६,०६०.६३	७९,९२,४६,४६२.९०	७९,९२,४६,४६२.९०		६७,४६२.००
६१ सल्यान	३,२८,७४,९४७.४४	१,९७,४०,३३४.२७	४,२६,९४,२८९.७२	२२,४०,२६९.००	१,०९,४०,७९९.२८	१,३९,९९,०३०.२८	३,९४,२४,२४९.४४	३,९४,२४,२४९.४४		२६,८९,८९७.००
६२ अछाम	७४,९९,३९,०४०.९७	४०,९७,३३,९४३.९६	१,१४,८८,६४,९९३.३३	३,९०,३९,९४०.९०	१३,०९,९३,९८२.४४	१६,९२,३३,९२३.४४	९८,९६,३९,०६९.८८	९८,८२,४७,४८८.०२		१३,६३,४८९.८६
६३ बाँझी	२४,८८,३४,२९४.६०	१९,९७,७४,९९९.४०	३६,०६,९०,४८६.००	१,६०,४७,४६४.००	४,७२,२४,२७०.४४	६,३२,७९,८३४.४४	२९,७३,३८,६४०.४६	२९,७३,३८,६४०.४६		०.००
६४ सुर्खेत	३०,९९,३७,४०२.७२	३७,४७,८४,९०७.९८	६७,६९,२९,६९०.७०	४३,२९,९६९.२४	१०,४८,९७,३३०.९२	११,९९,३९,२९९.३७	४६,४७,८२,३९९.३३	४६,४७,८२,३९९.३३		०.००
६५ जबरकोट	६,४९,६३,०२९.९४	४,७९,९९,४६९.०८	९२,३०,७४,४९०.२३	४४,९०,३९६.२२	१,८०,९९,९२०.४४	२,३४,०९,४३६.६७	९,९४,७३,९४३.४६	९,९४,७३,९४३.४६		०.००

प्रतिवेदन नं. ७००२

प्रयोगकर्ता अनाधिकार प्रयोग कर्ता

मिति : २०७४-०९-०३

पाना नं. ३ / ४

नेपाल सरकार
अर्थ मन्त्रालय
महालेखा नियन्त्रक कार्यालय
जिल्लागत धरोटी विवरण
आर्थिक वर्ष २०७४/७५

जिल्ला	गत वर्ष	चालु वर्ष	आम्दानी जम्मा	सदरस्याहा	फिर्ता	खर्च जम्मा	रेस्ता अनुसार बाँकी	बैंक अनुसार बाँकी	फरक रकम	फरक पर्नाको कारण
६६ दैलेख	३,०५,९३,४६६.३३	१,६३,०३,४४०.८४	४,६८,९७,००७.१७	१७,६१,८७८.८२	७८,००,०१४.४४	९५,६१,८९४.३७	३,७३,३५,११२.८०	३,७३,३५,११२.८०	०.००	
६७ कैलाली	४७,९४,०६,२८२.४३	२९,९०,८७,६८७.८०	७७,८४,९३,९७०.२३	२,३१,८६,६११.९३	१३,०४,४७,८९६.८०	१५,३६,४४,४०८.७३	६२,४८,४९,४६१.४०	६२,४८,४९,४६१.४०	०.००	
६८ कोशी	१४,०६,८४,३८९.९०	७,१८,४८,१४८.३४	२१,२४,३३,४३८.२४	९,८६,९६६.००	४,१४,९९,२४३.०२	४,२४,८६,२९९.०२	१७,००,४७,३१९.२३	१७,००,४७,३१९.२३	०.००	
६९ बाझिम	५,४७,०६,८१७.४४	२,२८,२९,१३१.३०	७,७५,२७,९४८.८४	३,६४,३९,४९३.३०	४,८४,४७४.३९	१,६०,६१,४९६.७९	१,६४,४४,९९२.९८	६,०९,८१,९४६.६६	६,०९,८१,९४६.६६	०.००
७० बाजुरा	१,९०,९४,७१२.४४	१,७४,४३,७८०.७४	३,६४,३९,४९३.३०	४,२०,४६७.००	१,१२,६८,७३४.४१	१,१६,८९,३०१.४१	२,४८,४०,१९१.७९	२,४८,४०,१९१.७९	०.००	
७१ बझाङ	४,४४,३२,८१८.९०	३,४१,६२,८४३.४४	७,८५,९४,६६१.४४	१३,६४,८६७.२२	१,१४,०३,४२३.९८	१,२७,६९,३९१.२०	६,४८,२६,२७०.३४	६,४८,२६,२७०.३४	०.००	
७२ दार्चुला	९,४१,३०,०६४.१४	४,४१,९७,४४३.४१	१४,८३,२७,६०८.६६	७,७२,१६९.४०	४,९४,४२,१०३.०३	६,०२,२४,२७२.४३	८,८१,०३,३३६.१३	८,८१,०३,३३६.१३	०.००	
७३ बैजुङ	९,४८,०१,७८७.९३	४,९६,९९,२१६.३८	१४,४४,०१,००४.३१	१८,०१,८७०.००	२,११,९३,१६२.७७	२,२९,९४,०३२.७७	१३,१४,०४,९७१.४४	१३,१४,०४,९७१.४४	०.००	
७४ इलाम	७१,४१,८६,९४६.४३	३,३३,०९,०२०.१४	७४,८४,९४,९६६.४८	१,८६,१०१.२०	१,७४,२७,१२६.३०	१,७७,१३,२२७.४०	७३,०८,८२,७३९.०८	७३,०८,८२,७३९.०८	०.००	
७५ कंचनपुर	२४,०३,२३,८०२.८७	२१,६२,४६,०३६.४१	४६,६४,७९,८३९.२८	२४,०६,१६१.४४	११,४३,४६,६९३.४३	११,७७,६२,७७४.०८	३४,८८,१७,०६४.२०	३४,८८,१७,०६४.२०	०.००	
७६ नवलपरासी सुस्ता पूर्व		७२,३२,४६०.००		२७,६६०.००	२०,६२,३४०.००	२०,९०,०००.००		४१,४२,४६०.००	-४१,४२,४६०.००	
७७ रुकुम पूर्व		८,००,१००.००		०.००	०.००	०.००		८,००,१००.००	-८,००,१००.००	
कुल जम्मा	२४,९४,९०,४६,२६२.९२	१९,३७,९७,६६,०६३.०६	४४,३३,०७,९६६,९६८.९८	४,१४,४३,४४,७१३.२३	८,२०,४०,१४,९६८.१३	१२,३४,८३,७०,६८९.३६	३१,९८,४४,०८,९८४.६२	३१,९७,७०,७०,४३४.१६	८०४,३८,५५०.४६	

प्रतिवेदन नं. ७००२


प्रयोगकर्ता अनाधिकार प्रयोग कर्ता

मिति : २०७५-०९-०

पाना नं. ४ / ४

महालेखा नियन्त्रक कार्यालय
बजेट कार्यान्वयन शाखा, शोधभर्ना इकाई
आ.व. २०७४/०७५ को सोधभर्ना हुने अनुदान तथा ऋण स्रोतको मन्त्रालयगत विवरण

मन्त्रालय कोड	मन्त्रालयको नाम	सोधभर्ना बाँकी अनुदान	सोधभर्ना बाँकी ऋण	जम्मा	कैफियत
३०१	प्रधानमन्त्री तथा मन्त्रीपरिषदको कार्यालय	९,७९४,४८८,२४४.०५	१०,९६५,१८२,७४४.८७	२०,७५९,६७०,९८८.९२	
३०५	अर्थ मन्त्रालय	११,८११,०६९.९४	०.००	११,८११,०६९.९४	
३०६	आपूर्ति मन्त्रालय	६५,१३९,१०१.८०	०.००	६५,१३९,१०१.८०	
३०७	उद्योग मन्त्रालय	५०,८७९,९६३.११	९,१४६,६४८.८१	६०,०२६,६११.९२	
३०८	ऊर्जा मन्त्रालय	१,६०२,८५२.४३	१३५,३९३,९५८.९८	१३६,९९६,८११.४१	
३१२	कृषि विकास मन्त्रालय	(८९४,०००.४०)	१,२१०,९७१,९४७.२४	१,२१०,०७७,९४६.८४	
३१३	खानेपानी तथा सरसफाई मन्त्रालय	६५,१५९,३२६.९३	७७४,८२६,९७४.१७	८३९,९८६,३०१.१०	
३१४	गृह मन्त्रालय	१४५,९८३,६०९.८५	०.००	१४५,९८३,६०९.८५	
३२५	संस्कृति,पर्यटन तथा नागरिक उड्डयन मन्त्रालय	१७,७६४,३४१.७७	२७,७७३,८७७.५९	४५,५३८,२१९.३६	
३२७	पशुपंछी विकास मन्त्रालय	१०७,८६१,२१६.०३	४८,७८७,१७३.६३	१५६,६४८,३८९.६६	
३२९	बन तथा भू-संरक्षण मन्त्रालय	४६४,२६८,४०३.२३	(५९,३३१,९३७.९२)	४०४,९३६,४६५.३१	
३३०	वाणिज्य मन्त्रालय	७२,७९२,२६९.९८	१३८,४८०,८१५.५९	२११,२७३,०८५.५७	
३३१	जनसंख्या तथा वातावरण मन्त्रालय	४८२,३७९,७०९.७८	८५,७६८,८४९.४०	५६८,१४८,५५९.१८	
३३७	भौतिक पूर्वाधार तथा यातायात मन्त्रालय	१,०७२,५५६,४७३.५७	१,४४४,१४६,४३१.५६	२,५१६,७०२,९०५.१३	
३४०	महिला, बालबालिका तथा समाजकल्याण मन्त्रालय	२९,१९२,४७८.२३	१,७७०,५७१.०५	३०,९६३,०४९.२८	
३४७	शहरी विकास मन्त्रालय	१८१,४४८,८६२.१५	२,५७३,६२१,३४२.६६	२,७५५,०७०,२०४.८१	
३४९	शान्ति तथा पुनःनिर्माण मन्त्रालय	(१४२,११६.५०)	०.००	(१४२,११६.५०)	
३५०	शिक्षा मन्त्रालय	४,९७२,८१६,२१८.७३	(३,७२९,९२२,८९०.२०)	१,२४२,८९३,३२८.५३	









मन्त्रालय कोड	मन्त्रालयको नाम	सोधभर्ना-बाँकी अनुदान	सोधभर्ना बाँकी ऋण	जम्मा	कैफियत
३५२	सहकारी तथा गरिबी निवारण मन्त्रालय	०.००	०.००	०.००	
३५७	सिंचाई मन्त्रालय	२४०,७४२,९४०.१५	१,८९७,६६८,६८०.२९	२,१३८,४११,६२०.४४	
३५८	सूचना तथा सञ्चार मन्त्रालय	०.००	०.००	०.००	
३६५	सङ्घीय मामिला तथा स्थानीय विकास मन्त्रालय	१,५४९,८३७,३८४.०१	३,१२३,४९९,०५३.८३	४,६७३,३३६,४३७.८४	
३७०	स्वास्थ्य तथा जनसंख्या मन्त्रालय	१,३०६,६५०,०८७.५८	(१,९६८,११२,०३४.२८)	(६६१,४६१,९४६.७०)	
३७१	श्रम तथा रोजगार मन्त्रालय	४,९७७,०००.००	०.००	४,९७७,०००.००	
३९१	राष्ट्रिय योजना आयोग	(२,५७३,१९७.००)	०.००	(२,५७३,१९७.००)	
६०२	अर्थ मन्त्रालय-सार्वजनिक संस्थान लगानी	१२७,८३५,८७४.९६	१०,६५६,२९४,४९६.८३	१०,७८४,१३०,३७१.७९	
	नाम नखुलेको आयोजना (लगाती जिलिप्य)	०.००	५००,०००,०००.००	५००,०००,०००.००	
	कूल जम्मा	२०,७६२,५७८,११४.३८	२७,८३५,९६६,७०४.१०	४८,५९८,५४४,८१८.४८	

[Handwritten signature]

[Handwritten signature]

[Handwritten signature]

[Handwritten signature]

अर्थ मन्त्रालय
श्री महालेखा नियन्त्रक कार्यालय
बजेट कार्यान्वयन शाखा, शोधभर्ना इकाई
आ.व. २०७४/०७५ को सोधभर्ना हुने अनुदान स्रोतको मन्त्रालयगत विवरण

मन्त्रालय कोड	मन्त्रालयको नाम	आ.व. २०७३/०७४ को सो.म. बक्यौता	आ.व. २०७४/०७५ को बर्च	आ.व. २०७४/०७५ मा प्राप्त सो.म.रकम	यस आ.व. मा जम्मा हिसाब मिलान रकम	आ.व. २०७४/०७५ सम्मको सो.म. बाकी रकम
३०१	प्रधानमन्त्री तथा मन्त्रीपरिषदको कार्यालय	१,३७१,४७१,४००.४६	११,०४६,८८५,४९३.२७	१,५०५,१८९,९७५.१४	(१,११८,६७८,६७५.४४)	९,७९४,४८८,२४५.०५
३०५	अर्थ मन्त्रालय	२८६,०३६,२२६.६७	१८३,८६३,४६५.०२	४५८,०८८,६२१.७५	०.००	११,८११,०६९.९४
३०६	आपूर्ति मन्त्रालय	६५,१३९,१०१.८०	०.००		०.००	६५,१३९,१०१.८०
३०७	उद्योग मन्त्रालय	६,७०७,२११.४२	५६,१९७,६६८.८९	१२,०२४,९१७.२०	०.००	५०,८७९,९६३.११
३०८	ऊर्जा मन्त्रालय	५९७,६९६.२७	२,०५३,७०३.५८	१,०४८,५४७.४२	०.००	१,६०२,८५२.४३
३१२	कृषि विकास मन्त्रालय	७०९,४७०,३०५.४२	१,६४३,३५०,८७०.९७	२,३६७,६७९,४९७.२२	१३,९६४,३२१.३३	(८९४,०००.४०)
३१३	खानेपानी तथा सरसफाई मन्त्रालय	७९,६७९,१६०.०५	६७८,९१५,२७७.५१	६९३,४३५,११०.६३	०.००	६५,१४९,३२६.९३
३१४	गृह मन्त्रालय	४९,८७६,९९४.३७	९६,१०४,६१५.४८	०.००	०.००	१४६,९८१,६०९.८५
३२५	संस्कृति पर्यटन तथा नागरिक उड्डयन मन्त्रालय	१०१,०४६,९७४.३९	८,००६,४९६.१४	२३,८८९,५५६.७६	(६७,३९९,६७२.००)	१७,७६४,३४१.७७
३२७	पशुपन्छी विकास मन्त्रालय	८५,३९६,६५२.८०	१,४१,७७८,६०९.७०	११८,३१४,०५६.५७	०.००	१०७,८६१,२१६.०३
३२९	बन तथा भू-संरक्षण मन्त्रालय	३४२,०६५,८३३.९१	७४८,८१२,६०७.६३	६२७,४९०,९१०.४७	८८०,८७२.१६	४६४,२६८,४०३.२३
३३०	वाणिज्य मन्त्रालय	३२,९५२,६९५.४४	११३,८४९,८१०.५६	७४,०१०,२३६.०२	०.००	७२,७९२,२६९.९८
३३१	जनसंख्या तथा वातावरण मन्त्रालय	४७६,२८०,६२७.६७	३६९,८९०,८९५.९८	३४४,७१५,४८९.२५	(१९,०७६,३२४.६२)	४८२,३७९,७०९.७८
३३७	भौतिक पूर्वाधार तथा यातायात मन्त्रालय	६५४,१६८,२२३.६५	१,५१२,०५४,०१८.५२	१,०९१,८५६,५३७.५२	(१,८०९,२३१.०८)	१,०७२,५५६,४७३.५७
३४०	महिला बालबालिका तथा समाजकल्याण मन्त्रालय	१२३,७२६,६८२.६३	३५,०३७,८०६.००	१२८,५७२,०१०.४०	०.००	२९,१९२,४७८.२३
३४७	शहरी विकास मन्त्रालय	१७२,७४९,७९९.०३	३०१,९७८,९१६.३१	२७४,७३३,६२४.७७	(१८,५४६,२२८.४२)	१८१,४४८,८६२.१५
३४९	शान्ति तथा पुनःनिर्माण मन्त्रालय	(१४२,११६.५०)	०.००	०.००	०.००	(१४२,११६.५०)
३५०	शिक्षा मन्त्रालय	८,५६६,८३३.६८०.६९	२,५३१,४२३.२८७.८६	६,१०३,८५१.३५०.२७	(२१,५८९,३९९.५५)	४,९७२,८१६,२१८.७३
३५२	सहकारी तथा गरिवी निवारण मन्त्रालय	०.००	०.००	०.००	०.००	०.००
३५७	सिंचाई मन्त्रालय	५४०,९८२,४८३.८५	४७०,००२,७०६.४०	६६९,१८४,३३४.८३	(१०१,०५७,९१५.२७)	२४०,७४२,९४०.१५
३५८	सूचना तथा संचार मन्त्रालय	४४,५७४,३३०.७९	०.००	१२,६०६,८७८.६३	(३१,९६७,४५२.१६)	०.००
३६५	संघिय मामिला तथा स्थानिय विकास मन्त्रालय	३,३८४,८२३,४९७.२२	२,०१५,३९३,३२८.९२	३,८९६,२४१,८२४.९३	४५,८६२,३८२.००	१,५४९,८३७,३८५.०१
३७०	स्वास्थ्य	३,५९६,६३०,९८०.३१	१,४४४,१६७,६६५.९३	३,७३४,१४८,५५८.६६	०.००	१,३०६,६५०,०८७.५८
३७१	श्रम तथा रोजगार मन्त्रालय	४,९७७,०००.००	०.००	०.००	०.००	४,९७७,०००.००
३९१	राष्ट्रिय योजना आयोगको सचिवालय	(२,५७३,१९७.००)	०.००	०.००	०.००	(२,५७३,१९७.००)
६०२	अर्थ मन्त्रालय-लगानी (सार्वजनिक संस्थान)	(१११,०८४,१२५.०४)	३३४,१२०,०००.००	८०,०००,०००.००	(१५,२००,०००.००)	१२७,८३४,८७४.९६
	कूल जम्मा	२०,५८१,३९०,११९.४०	२३,७३२,८८७,३४५.६७	२२,२१७,०८२,०२७.५४	(१,३३४,६१७,३२२.१५)	२०,७६२,४६४,७०५.३९

महालेखा नियन्त्रक कार्यालय
बजेट कार्यान्वयन शाखा, शोधमर्ना इकाई
आ.व. २०७४/०७५ को सोधमर्ना हुने ऋण स्रोतको मन्त्रालयगत विवरण

मन्त्रालय कोड	मन्त्रालयको नाम	आ.व. २०७३/०७४ सम्मको सो.म. वक्योता	आ.व. २०७४/०७५ को खर्च	आ.व. २०७४/०७५ मा प्राप्त सो.म.	यस आ.व. मा जम्मा हिसाब मिलान रकम	आ.व. २०७४/०७५ सम्मको सो.म.वाँकी	कीफियत
३०१	प्रधानमन्त्री तथा मन्त्रीपरिषदको कार्यालय	४,१०६,५०१,०७०.२८	३१,०६९,०३७,५२५.१२	२४,०४७,५२२,५२०.४७	(१६२,८३३,३३०.०६)	१०,९६५,१८२,७४४.८७	
३०५	अर्थ मन्त्रालय	०.००	०.००	०.००	०.००	०.००	
३०६	आपूर्ति मन्त्रालय	०.००	०.००	०.००	०.००	०.००	
३०७	उद्योग मन्त्रालय	११,१२३,८९२.१२	३७,९९१,७१५.५०	३९,९६८,९५८.८१	०.००	९,१४६,६५८.८१	
३०८	ऊर्जा मन्त्रालय	१५३,०४७,७५९.९१	५९,४८०,४३३.४०	७७,१३४,२३४.३३	०.००	१३५,३९३,९५८.९८	
३१२	कृषि विकास मन्त्रालय	१,००४,१७४,८१९.७४	१,३८६,००६,८९५.९३	१,१८६,२७७,००६.७९	७,०६७,२३८.३६	१,२१०,९७१,९४७.२४	
३१३	खानेपानी तथा सरसफाई मन्त्रालय	९०८,८७८,३०६.४४	२,३१२,१२४,७८२.९८	२,४५०,५७६,७६२.०१	४,४००,६४६.७६	७७४,८२६,९७४.१७	
३१४	गृह मन्त्रालय	०.००	०.००	०.००	०.००	०.००	
३२५	संस्कृति,पर्यटन तथा नागरिक उड्डयन मन्त्रालय	२७,७७३,८७७.५९	०.००	०.००	०.००	२७,७७३,८७७.५९	
३२७	पशुपंछी विकास मन्त्रालय	४८,७१२,१७३.६३	४४,१६५,६८८.७०	४५,०९०,६८८.७०	०.००	४८,७१२,१७३.६३	
३२९	वन तथा भू-संरक्षण मन्त्रालय	(५९,३३१,९३७.९२)	०.००	०.००	०.००	(५९,३३१,९३७.९२)	
३३०	वाणिज्य तथा आपूर्ति मन्त्रालय	१२,४७६,२६५.२४	२००,९२७,१२२.८६	७४,९२२,५७२.५१	०.००	१३८,४८०,८१५.५९	
३३१	जनसंख्या तथा वातावरण मन्त्रालय	९१,५७४,६४५.८७	१६३,३८७,६६४.४१	१६९,१९३,४६०.८८	०.००	८५,७६८,८४९.४०	
३३७	भौतिक पूर्वाधार तथा यातायात मन्त्रालय	५६७,८०६,१३३.४४	४,७४७,७५९,५१४.४५	३,८८८,५९३,१९९.०३	१७,१७३,९८२.७०	१,४४४,१५६,५३१.५६	
३४०	महिला, बालबालिका तथा समाजकल्याण मन्त्रालय	१,७७०,५७१.०५	०.००	०.००	०.००	१,७७०,५७१.०५	
३४७	शहरी विकास मन्त्रालय	१,५००,३६५,५४६.२३	४,९६७,०६६,४९०.५१	२,५१५,७१६,५६२.३१	(१,३७८,०९४,१३१.७७)	२,५७३,६२१,३४२.६६	
३४९	शान्ति तथा पुनःनिर्माण मन्त्रालय	०.००	०.००	०.००	०.००	०.००	
३५०	शिक्षा मन्त्रालय	७६९,३११,६६२.१४	४,१४९,१३७,९६६.१३	८,६४८,३७२,५१८.४७	०.००	(३,७२९,९२२,८९०.२०)	
३५२	सहकारी तथा गरिवी निवारण मन्त्रालय	६,७६३,८६१.८३	०.००	०.००	०.००	(६,७६३,८६१.८३)	
३५७	सिंचाई मन्त्रालय	१,४१२,९६०,०२३.२९	२,४५६,५२६,०११.९२	१,९१८,०८२,६४०.९४	(५३,७३४,७१३.९८)	१,८६४,६६८,६८०.२९	
३५८	सूचना तथा सञ्चार मन्त्रालय	०.००	०.००	०.००	०.००	०.००	
३६४	सङ्घीय मामिला तथा स्थानीय विकास मन्त्रालय	१,८२८,९७२,६७१.२७	२,६६३,२२१,२६७.९६	१,३२५,८१०,५१३.६०	(४२,८८४,३७१.८०)	३,१२३,४९९,०५३.८३	
३७०	स्वास्थ्य मन्त्रालय	(१,७३१,२४५,३१८.७०)	२,४५५,८३३,९२९.७१	२,६९२,७००,६४५.२९	०.००	(१,९६८,११२,०३४.२८)	
३७१	श्रम तथा रोजगार मन्त्रालय	०.००	०.००	०.००	०.००	०.००	
३९१	राष्ट्रिय योजना आयोग	०.००	०.००	०.००	०.००	०.००	
६०२	अर्थ मन्त्रालय-सार्वजनिक संस्थान लगानी	११,७१६,५५८,००४.४४	४१६,०००,०००.००	१,०३३,६१०,१५४.१८	(४४२,५५३,३५३.४३)	१०,६५६,२९४,६५९.८३	
	नाम नखुलेको आयोजना (लगानी विविध)	०.००	५००,०००,०००.००	०.००	०.००	५००,०००,०००.००	
	कूल जम्मा	२२,३७८,०९४,०२७.८९	५७,६२९,६६७,००९.५८	५०,११३,५७२,४३८.३२	(३,०५८,२२१,८९४.०५)	२७,८३५,९६६,७०४.१०	

[Handwritten signature]

[Handwritten signature]

[Handwritten signature]

[Handwritten signature]