

सार्वजनिक संस्थानको वार्षिक स्थिति समीक्षा


२०७५



नेपाल सरकार
अर्थ मन्त्रालय
सिंहदरवार, काठमाडौं

सार्वजनिक संस्थानको वार्षिक स्थिति समीक्षा

२०७५



नेपाल सरकार
अर्थ मन्त्रालय
सिंहदरबार, काठमाण्डौ

प्राक्कथन

आधारभूत वस्तु तथा सेवा सर्वसुलभ एवं सुपथ मूल्यमा उपलब्ध गराउने एवं त्यस्ता वस्तु तथा सेवामा स्वस्थ प्रतिस्पर्धा कायम गराउने उद्देश्यले नेपालमा सार्वजनिक संस्थानको स्थापना गरिएको हो। यी संस्थानले बजारको एकाधिकार नियन्त्रण, कृत्रिम अभावको न्यूनीकरण, आवश्यक वस्तु तथा सेवाको न्यायोचित वितरण एवं वित्तीय सेवाको पहुँच विस्तार गर्न महत्वपूर्ण भूमिका निर्वाह गर्दै आएका छन्।

संस्थानको समग्र सञ्चालन स्थिति नियाल्दा विगत पाँच वर्षको अवधिमा अधिकांश संस्थानको वित्तीय तथा व्यवस्थापकीय सूचकहरू मिश्रित देखिन्छन्। समष्टिगत रूपमा संस्थानको सञ्चालन स्थिति सुधारोन्मुख रहे तापनि सञ्चालनमा रहेका ३७ संस्थानमध्ये नोक्सानीमा रहेका केही संस्थानले सञ्चालन खर्चका लागि समेत पर्याप्त आय आर्जन गर्न नसक्दा सरकारले ऋण लगानी गरी प्रशासनिक खर्च व्यहोरिरहेको अवस्था छ। खासगरी संस्थानको व्यवस्थापन तथा सञ्चालन खर्च निश्चित सीमाभित्र राख्न नसक्नु, कोषमा व्यवस्था नगरिएको दायित्व बढ्दै जानु, व्यावसायिकता र बजार व्यवस्थापनका प्रमुख सिद्धान्तको कुशलतापूर्वक अवलम्बन गर्न नसक्नु, व्यवस्थापनमा स्वायत्तताको कमी हुनु एवं उत्तरदायित्व प्रणाली प्रभावकारी नहुनु आदि कारणले संस्थानको कार्यसम्पादन अपेक्षित रूपमा प्रभावकारी हुन सकेको देखिँदैन।

अत्यावश्यक वस्तु र सेवाको सहज र सर्वसुलभ आपूर्ति गर्दै लोककल्याणकारी राज्यको निर्माण तथा समाजवादतर्फको यात्रामा अघि बढ्ने कार्यमा नेपाल सरकारले अङ्गिकार गरेको आम नेपालीको उच्चतम चाहना - "**समृद्ध नेपाल, सुखी नेपाली**", लाई सार्थक तुल्याउने कार्यमा सार्वजनिक संस्थानको समेत उल्लेखनीय भूमिका रहन्छ। यसर्थ, संस्थान व्यवस्थापनमा देखिएका यस्ता समस्यालाई समाधान गर्दै व्यवस्थापकीय र वित्तीय कार्यकुशलता अभिवृद्धि गर्न विगतका सुधारका प्रयासहरू प्रभावकारी नदेखिएको हुँदा संस्थानको प्रणालीगत र संरचनागत सुधार गर्दै एकीकृत ढाँचाको संस्थान सञ्चालन सम्बन्धी नीतिगत र कानुनी व्यवस्था गर्न आवश्यक देखिएको छ। यसैगरी व्यवस्थापकीय स्वायत्तता, नियन्त्रण र उत्तरदायित्वबीच उचित सन्तुलन ल्याउन र संघीय शासन प्रणाली बमोजिम संस्थानको पुनर्संरचना गर्न पनि उत्तिकै आवश्यक देखिन्छ।

संस्थानको सञ्चालन स्थितिको बारेमा महालेखा नियन्त्रक कार्यालय र सम्बन्धित संस्थानबाट प्राप्त तथ्याङ्क एवं सूचनाको आधारमा अर्थ मन्त्रालयले प्रत्येक वर्ष संस्थानको कार्यसम्पादन स्थितिको समीक्षा गरी प्रतिवेदन प्रकाशन गर्दै आएको छ। यसै अनुरूप आर्थिक वर्ष २०७३/७४ को समग्र सञ्चालन स्थितिका विविध पक्ष समेटि "**सार्वजनिक संस्थानको वार्षिक स्थिति समीक्षा - २०७५**" प्रकाशनमा ल्याइएको छ। यस प्रकाशनमा संस्थानको समग्र सञ्चालन स्थिति, वित्तीय एवं व्यवस्थापकीय पक्षको विश्लेषण, संस्थान सञ्चालनमा देखिएका प्रतिनिधिमूलक समस्या र चुनौती तथा सुधारका विषयहरू समेटिएका छन्।

अन्त्यमा, यो प्रतिवेदन सार्वजनिक संस्थानको वर्तमान अवस्थाको बारेमा चासो राख्ने सबैका लागि उपयोगी हुने विश्वास लिएको छु। यो प्रतिवेदन तयारीको सिलसिलामा तथ्याङ्क एवं सूचना उपलब्ध गराउने सम्पूर्ण सार्वजनिक संस्थान तथा तथ्याङ्कको विश्लेषण र लेखन कार्यमा संलग्न अर्थ मन्त्रालय सम्बद्ध कर्मचारीलाई धन्यवाद दिन चाहन्छु।

ज्येष्ठ, २०७५

डा. युवराज खतिवडा
अर्थमन्त्री

विषय – सूची

	विषय	पेज नं.
प्राक्कथन		
खण्ड १	सार्वजनिक संस्थानहरुको समीक्षा	
	१.१ पृष्ठभूमि	१
	१.२ गठन तथा व्यवस्थापन	३
	१.३ सार्वजनिक संस्थान सञ्चालन स्थिति – संक्षिप्त झलक	४
	१.४ स्वामित्व संरचना	६
	१.५ कुल गार्हस्थ्य उत्पादनमा सञ्चालन आयको अनुपात	७
	१.६ राजस्वमा योगदान	७
	१.७ एकीकृत वासलात	८
	१.८ बजार पूँजीकरण	१०
	१.९ विनिवेश/निजीकरण गरिएका संस्थानको वर्तमान अवस्था	१०
खण्ड २	क्षेत्रगत सञ्चालन स्थिति	
	२.१ औद्योगिक क्षेत्र	१२
	२.२ व्यापारिक क्षेत्र	१३
	२.३ सेवा क्षेत्र	१५
	२.४ सामाजिक क्षेत्र	१७
	२.५ जनोपयोगी क्षेत्र	१८
	२.६ वित्तीय क्षेत्र	१९
खण्ड ३	वित्तीय स्थिति विश्लेषण	
	३.१ सरकारको कुल लगानी अवस्था	२२
	३.२ सञ्चालन आय	२३
	३.३ प्रशासनिक खर्च	२४
	३.४ खुद नाफा/नोक्सान	२५
	३.५ सञ्चित नाफा/नोक्सान	२६
	३.६ लाभांश	२७
	३.७ शेयरधनी कोष/नेटवर्थ	२८
	३.८ कोषमा व्यवस्था नगरिएको दायित्व	२९
	३.९ जनशक्ति व्यवस्थापन	२९
	३.१० लेखापरीक्षणको अवस्था	३०
	३.११ उच्चतम् नाफा आर्जन गर्ने पाँच संस्थान	३२
	३.१२ उच्चतम् नोक्सानी भएका पाँच संस्थान	३३

खण्ड ४	प्रमुख समस्या एवं चुनौति र सुधारका विषय	
	४.१ समस्या एवं चुनौति	३५
	४.१.१ संरचनागत पक्ष	३५
	४.१.२ संस्थागत पक्ष	३६
	४.१.३ व्यवस्थापकीय पक्ष	३६
	४.१.४ व्यावसायिक पक्ष	३७
	४.१.५ वित्तीय कुशलता र उत्तरदायित्वको पक्ष	३७
	४.२ सुधारका पक्ष	३८
खण्ड ५	सार्वजनिक संस्थानको क्षेत्रगत, भौतिक एवं वित्तीय प्रगतिको विवरण	
	५.१ औद्योगिक क्षेत्र	
	दुग्ध विकास संस्थान	६४
	जडीबुटी उत्पादन तथा प्रशोधन कम्पनी लिमिटेड	७०
	हेटौडा सिमेन्ट उद्योग लिमिटेड	७६
	जनकपुर चुरोट कारखाना लिमिटेड	८१
	नेपाल औषधि लिमिटेड	८७
	उदयपुर सिमेन्ट उद्योग लिमिटेड	९३
	नेपाल ओरिण्ड म्याग्नेसाइट प्राइभेट लिमिटेड	९८
	५.२ व्यापारिक क्षेत्र	
	कृषि सामग्री कम्पनी लिमिटेड	१०३
	राष्ट्रिय बीउ बिजन कम्पनी लिमिटेड	१०९
	नेशनल ट्रेडिङ्ग लिमिटेड	११४
	नेपाल खाद्य संस्थान	११९
	नेपाल आयल निगम लिमिटेड	१२४
	दि-टिम्बर कर्पोरेशन अफ नेपाल लिमिटेड	१३०
	५.३ सेवा क्षेत्र	
	औद्योगिक क्षेत्र व्यवस्थापन लिमिटेड	१३५
	नेशनल कन्स्ट्रक्सन कम्पनी नेपाल लिमिटेड	१४०
	नेपाल पारवहन तथा गोदाम व्यवस्था कम्पनी लिमिटेड	१४५
	नेपाल इन्जिनियरिङ्ग कन्सल्टेन्सी सेवा केन्द्र लिमिटेड	१५०
	नेपाल वायुसेवा निगम	१५४
	राष्ट्रिय उत्पादकत्व तथा आर्थिक विकास केन्द्र लिमिटेड	१५९
	नेपाल नागरिक उड्डयन प्राधिकरण	१६४

५.४ सामाजिक क्षेत्र

सांस्कृतिक संस्थान	१७०
गोरखापत्र संस्थान	१७५
जनक शिक्षा सामग्री केन्द्र लिमिटेड	१८१
नेपाल टेलिभिजन	१८६
राष्ट्रिय आवास कम्पनी लिमिटेड	१९१

५.५ जनोपयोगी क्षेत्र

नेपाल खानेपानी संस्थान	१९७
नेपाल विद्युत प्राधिकरण	२०२
नेपाल दूरसञ्चार कम्पनी लिमिटेड	२०८
विद्युत उत्पादन कम्पनी लिमिटेड	२१३
राष्ट्रिय प्रसारण ग्रिड कम्पनी लिमिटेड	२१९

५.६ वित्तीय क्षेत्र

कृषि विकास बैंक लिमिटेड	२२४
राष्ट्रिय बीमा संस्थान	२३०
राष्ट्रिय बीमा कम्पनी लिमिटेड	२३६
एन.आई.डी.सी. डेभलपमेण्ट बैंक लिमिटेड	२४३
राष्ट्रिय वाणिज्य बैंक लिमिटेड	२४८
निक्षेप तथा कर्जा सुरक्षण कोष	२५३
नेपाल स्टक एक्सचेञ्ज लिमिटेड	२५८
नागरिक लगानी कोष	२६४
जलविद्युत लगानी तथा विकास कम्पनी लि.	२७०
नेपाल बैंक लिमिटेड	२७६

खण्ड ६

नेपाल सरकार वा नेपाल सरकारको स्वामित्वका संस्थान र दुवैको आंशिक सेयर लगानीमा सञ्चालित संस्था/कम्पनीको विवरण

६.१ नेपाल सरकार वा नेपाल सरकारको स्वामित्व रहेका संस्थानको आंशिक स्वामित्व

भएका संस्थाको सेयर संरचना

६.१.१ वित्तीय क्षेत्र

साना किसान विकास बैंक लिमिटेड	२८२
राष्ट्रिय सहकारी बैंक लिमिटेड	२८३
नेपाल ग्रामिण विकास बैंक	२८४

६.१.२ औद्योगिक क्षेत्र

विराटनगर जुट मिल्स लिमिटेड	२८५
मोरङ्ग सुगर मिल्स लिमिटेड	२८६
सेती चुरोट कारखाना	२८७
नेपाल ढलौट उद्योग लिमिटेड	२८८
नेपाल चिया विकास निगम लिमिटेड	२८९

	गोरखकाली रबर उद्योग लिमिटेड	२९०
	नेपाल मेटल कम्पनी लिमिटेड	२९१
	बुटवल धागो कारखाना	२९२
	रघुपति जुट मिल्स लिमिटेड	२९३
	६.१.३ सेवा क्षेत्र	
	नेपाल रेल्वे कम्पनी लिमिटेड	२९४
	विशाल बजार कम्पनी लिमिटेड	२९५
	साझा पसल सेवा (सहकारी संस्था) लिमिटेड	२९६
	साझा यातायात	२९७
	साल्ट ट्रेडिङ कर्पोरेसन	२९८
	६.१.४ जनोपयोगी क्षेत्र	
	बुटवल पावर कम्पनी लिमिटेड	२९९
	हिमाल हाईड्रो एण्ड जनरल कन्स्ट्रक्सन लिमिटेड	३००
	६.२ राष्ट्रिय सहकारी विकास बोर्डको सेयर स्वामित्व भएका संस्थाको सेयर संरचना	३०१
	साझा प्रकाशन	३०२
	साझा स्वास्थ्य सेवा	३०३
	साझा भण्डार लिमिटेड	३०४
खण्ड ७	आयमूलक कार्यमा संलग्न सरकारी स्वामित्वका विकास समितिको विवरण	
	विकास समितिको समीक्षा	३०५
	नेपाल इन्टरमोडल यातायात विकास समिति	३०६
	रेडियो प्रसार सेवा विकास समिति	३०७
	नगर विकास कोष	३०८
	तारागाउँ विकास समिति	३०९
	सिंहदरवार वैद्यखाना विकास समिति	३१०
	कानुन किताब व्यवस्था समिति	३११
	व्यापार तथा निकासी प्रवर्द्धन केन्द्र	३१२
	अन्तर्राष्ट्रिय सम्मेलन केन्द्र विकास समिति	३१३
	कपास विकास समिति	३१४
	कालिमाटी फलफुल तथा तरकारी बजार विकास समिति	३१५
	पशु आहारा उत्पादन विकास समिति	३१६
खण्ड ८	विशेष ऐनबमोजिम स्थापित संगठित संस्थाको विवरण	
	कर्मचारी सञ्चयकोष	३१७
अनुसूची -१	शब्दावली	i

तालिकाहरू

तालिका १	सार्वजनिक संस्थानको सञ्चालन स्थितिको संक्षिप्त झलक	५
तालिका २	सार्वजनिक संस्थानको राजस्वमा योगदान	८
तालिका ३	एकीकृत वासलात	९
तालिका ४	सूचीकृत संस्थानका बजार पूँजीकरण स्थिति	१०
तालिका ५	निजीकरण गरिएका सार्वजनिक संस्थानको वित्तीय स्थिति	११
तालिका ६	विगत पाँच वर्षमा कुल लगानी अवस्था	२३
तालिका ७	विगत पाँच वर्षमा सञ्चालन आयको अवस्था	२४
तालिका ८	विगत पाँच वर्षको प्रशासनिक खर्चको अवस्था	२५
तालिका ९	विगत पाँच वर्षको खुद नाफा/नोक्सानको स्थिति	२६
तालिका १०	विगत पाँच वर्षमा सञ्चित नाफा/नोक्सानको स्थिति	२६
तालिका ११	विगत पाँच वर्षमा लाभांश प्राप्तिको विवरण	२८
तालिका १२	विगत पाँच वर्षमा शेयरधनी कोष/नेटवर्थको अवस्था	२८
तालिका १३	विगत पाँच वर्षमा कोषमा व्यवस्था नगरिएको दायित्वको अवस्था	२९
तालिका १४	विगत पाँच वर्षमा कार्यरत कर्मचारीको अवस्था	३०
तालिका १५	लेखापरीक्षणको अवस्था	३१
तालिका १६	उच्चतम् नाफा आर्जन गर्ने पाँच संस्थानको वित्तीय स्थिति	३२
तालिका १७	उच्चतम् नोक्सानी भएका पाँच संस्थानको वित्तीय स्थिति	३३
तालिका १८	सार्वजनिक संस्थानको वित्तीय कार्यकुशलता सम्बन्धी संक्षिप्त विवरण	४१
तालिका १९	सार्वजनिक संस्थानको २०७४ आषाढ मसान्तको सम्पत्ति तथा दायित्वको विवरण	४३
तालिका २० (क)	सार्वजनिक संस्थानमा नेपाल सरकारको लगानी र प्राप्त लाभांशको विवरण (संस्थानको विवरण अनुसार)	४५
तालिका २० (ख)	सार्वजनिक संस्थानमा नेपाल सरकारको लगानी र प्राप्त लाभांशको विवरण (महालेखा नियन्त्रक कार्यालयको विवरण अनुसार)	४६
तालिका २१	सार्वजनिक संस्थानको शेयर संरचना (संस्थानको विवरण अनुसार)	४७
तालिका २२	सार्वजनिक संस्थानको सञ्चालन आय	४८
तालिका २३	सार्वजनिक संस्थानको खुद नाफा/नोक्सान	४९
तालिका २४	सार्वजनिक संस्थानको प्रशासकीय खर्च सम्बन्धी विवरण	५०
तालिका २५	खुद नाफाका आधारमा प्रति कर्मचारी योगदान	५१
तालिका २६ (क)	नेपाल सरकारको शेयर लगानीमा देखिएको फरक	५२
तालिका २६ (ख)	नेपाल सरकारको ऋण लगानीमा देखिएको फरक रकम	५३

तालिका २७	सार्वजनिक संस्थानको सञ्चित नाफा तथा नोक्सानको विवरण	५४
तालिका २८	कोषमा व्यवस्था नभएको दायित्व र संभावित दायित्वको विवरण	५५
तालिका २९	लेखापरिक्षणको स्थिति	५६
तालिका ३०	पाँच जनाभन्दा बढी संचालक भएका संस्थान र सदस्य संख्या	५७
तालिका ३१	विगतमा विनिवेश वा खारेज गरिएका सार्वजनिक संस्थानमा नेपाल सरकारबाट दायित्व भुक्तानी गर्न गरिएको लगानी विवरण	५८
तालिका ३२	विगतमा विनिवेश भएका सार्वजनिक संस्थान र विद्यमान अवस्था	५९
तालिका ३३ (क)	सञ्चालनमा रहेका निजीकृत संस्थानको वित्तीय परिसूचक (आ.व. २०७३/७४)	६१
तालिका ३३ (ख)	सञ्चालनमा रहेका निजीकृत संस्थानको वित्तीय परिसूचक (आ.व. २०७२/७३)	६१
तालिका ३४	आर्थिक वर्ष २०७३।७४ सम्म सरकारको पूर्ण वा अधिकांश स्वामित्व भएका संस्थानको अन्य कम्पनीमा ५० प्रतिशत वा सो भन्दा बढी शेयर लगानी भएको कम्पनीको नामावली	६२
तालिका ३५	सार्वजनिक संस्थानको स्थिर सम्पत्ति (जग्गा तथा भवन र सवारी साधनको) २०७४ आषाढ मसान्तको किताबी मूल्य	६३

रेखाचित्रहरू

रेखाचित्र १	संस्थानको सञ्चालक समिति सदस्य संख्या	४
रेखाचित्र २	सार्वजनिक संस्थानको शेयर स्वामित्व संरचना	६
रेखाचित्र ३	कुल गार्हस्थ्य उत्पादनमा कुल सञ्चालन आयको अनुपात	७
रेखाचित्र ४	औद्योगिक क्षेत्रका संस्थानको तुलनात्मक वित्तीय अवस्था	१३
रेखाचित्र ५	ब्यापारिक क्षेत्रका संस्थानको तुलनात्मक वित्तीय अवस्था	१४
रेखाचित्र ६	सेवा क्षेत्रका संस्थानको वित्तीय अवस्था	१६
रेखाचित्र ७	सामाजिक क्षेत्रका संस्थानको वित्तीय अवस्था	१७
रेखाचित्र ८	जनोपयोगी क्षेत्रका संस्थानको वित्तीय अवस्था	१९
रेखाचित्र ९	वित्तीय क्षेत्रका संस्थानको वित्तीय अवस्था	२१
रेखाचित्र १०	शेयर लगानी र लाभांश अनुपात	२७
रेखाचित्र ११	लेखापरिक्षणको अवस्था	३१

सार्वजनिक संस्थानको समीक्षा

१.१ पृष्ठभूमि

नागरिकका दैनिक जीवनयापनसँग प्रत्यक्ष सम्बन्ध रहेका अत्यावश्यक वस्तु तथा सेवा सर्वसुलभ एवं सुपथ मूल्यमा उपलब्ध गराउने, रोजगारी सिर्जना गर्ने, आत्मनिर्भर अर्थतन्त्रको विकास गर्ने तथा लोककल्याणकारी राज्यको स्थापना गरी सामाजिक न्यायको प्रवर्द्धन गर्ने उद्देश्यले नेपालमा सार्वजनिक संस्थानको स्थापना गरिएको हो। संस्थानको कुशल व्यवस्थापनबाट व्यावसायिक सिद्धान्त र बजारका नियमको अवलम्बन तथा निर्णय र सञ्चालन कार्यमा स्वायत्तता प्रदान गर्न सकिन्छ। जसबाट वस्तु तथा सेवा प्रवाहमा प्रभावकारिता अभिवृद्धि हुने, वित्तीय कार्यकुशलता र कार्यक्षमतामा सुधार आउने तथा बजारमा निजीक्षेत्रको एकाधिकारको नियन्त्रण गर्ने जस्ता उपलब्धि हासिल गर्न सहज हुन्छ। विगतमा निजीक्षेत्रको उद्यमशीलता र क्षमताको पर्याप्त विकास भइ नसकेको, ठूला पूर्वार्ध निर्माणमा निजी क्षेत्रसँग आवश्यक पूँजी र अनुभव कमी भएको अवस्थामा नेपाल सरकारले सार्वजनिक सेवा, उद्योग, व्यापार, वित्तीय, उत्पादनमूलक उद्योग आदि क्षेत्रमा सार्वजनिक संस्थानको स्थापना एवं व्यवस्थापन गर्दै आएको छ।

नेपालमा प्रजातन्त्रको प्रादुर्भाव पश्चात योजनाबद्ध विकासको थालनीसंगै सार्वजनिक संस्थानको स्थापना भएको पाइन्छ। यसरी स्थापित संस्थानहरूको अधिकतम संख्या सातौँ योजनाको अन्त्यसम्म ६२ पुगेको थियो। उदार अर्थतन्त्रको प्रादुर्भासंगै सार्वजनिक संस्थानको सञ्चालन तथा व्यवस्थापनको अवधारणामा आएको परिवर्तनलाई आत्मसात गर्दै प्रतिस्पर्धात्मक र व्यावसायिक रूपमा यस्ता संस्थान सञ्चालन एवं व्यवस्थापन गर्ने नीति लिइयो। यस अवधारणा अनुसार प्रतिस्पर्धी बन्न नसकेका र सरकारका प्राथमिकतामा नपरेका ३० सार्वजनिक संस्थानलाई विनिवेश गरियो। यस पश्चात आ.व. २०७२/७३ को समीक्षा अवधिसम्म अस्तित्वमा रहेका सार्वजनिक संस्थानको संख्या ४१ रहेकोमा यस आ.व. मा अस्तित्वमा रहेका संस्थानको संख्या ४० रहेको छ। यी संस्थानमध्ये ३७ संस्थानमात्र व्यावसायिक क्रियाकलापमा संलग्न रहेका छन्। गत आ.व. नेपाल आवास फाइनेन्स कम्पनी लि.लाई सिद्धार्थ डेभलपमेन्ट बैंकमा गाभिएको उल्लेख गरी संस्थानको सूचीमा कायमै राखिएको थियो। हाल गाभिएको संस्था सिद्धार्थ डेभलपमेन्ट बैङ्क पुनः जनता बैङ्कमा गाभिई नेपाल सरकारको शेयर लगानी उक्त बैङ्कको कुल पूँजीको ०.४ प्रतिशत मात्र कायम रहेको हुँदा विश्लेषण प्रयोजनको लागि उक्त संस्थानलाई सार्वजनिक संस्थानको सूचीमा समावेश गरिएको छैन। बाँकी तीन संस्थान, जनकपुर चुरोट कारखाना लि., नेशनल कन्स्ट्रक्सन कम्पनी लि. र नेपाल इन्जिनियरिङ्ग कन्सल्टेन्सी सेवा केन्द्र लि. को खारेजी गर्ने निर्णय भए तापनि विघटन प्रक्रिया सम्पन्न नभएकोले ती संस्थानलाई संस्थानको सूचीमा राखिएको

छ। तर जनकपुर चुरोट कारखाना लि. ले आफ्नो उद्देश्य बमोजिमको व्यावसायिक कृयाकलाप नगरे तापनि सम्पत्ति भाडाबापत र अन्य आम्दानी गरिरहेको र दायित्व समेत फरफारक भई नसकेको हुँदा यस प्रतिवेदनका लागि संस्थानको कुल सम्पत्ति तथा दायित्वका विभिन्न शीर्षकहरू गणना गर्दा उक्त लि. को सम्पत्ति तथा दायित्वलाई समेत समावेश गरिएको छ।

नेपालको संविधानले सार्वजनिक, निजी र सहकारी क्षेत्रको तीनखम्बे अर्थनीति अवलम्बन गरेको परिप्रेक्ष्यमा सार्वजनिक संस्थानको भूमिका थप वृद्धि भएको महसुस गरिएको छ। यसका साथै नेपाल सरकारले अङ्गीकार गरेको आम नेपालीको उच्चतम चाहना -"समृद्ध नेपाल, सुखी नेपाली" लाई सार्थक तुल्याउने कार्यमा सार्वजनिक संस्थानको उपस्थिति र कार्यक्षेत्रमा विस्तार गर्न आवश्यक देखिएको छ। यसर्थ, सरकारले सार्वजनिक संस्थान मार्फत सर्वसाधारणको हितमा लगानी बढाउँदै संस्थानको वित्तीय, व्यावसायिक र प्रशासनिक क्षमतामा देखिएका चुनौतीहरूलाई सामना गर्न दीर्घकालीन सुधारका नीति अवलम्बन गर्नुपर्ने देखिन्छ। यसका साथै, संस्थानको व्यवस्थापकीय र वित्तीय कार्यकुशलतामा अभिवृद्धि गर्न एवं स्वायत्तता, नियन्त्रण र उत्तरदायित्वबीच उचित सन्तुलन ल्याउन यिनीहरूको प्रणालीगत र संरचनागत सुधार गर्न आवश्यक छ। संघीय शासन प्रणाली बमोजिम संस्थानको पुनर्संरचना गरी एकीकृत ढाँचाको संस्थान सञ्चालन तथा व्यवस्थापन सम्बन्धी नीतिगत र कानुनी व्यवस्था सहितको नियमनकारी निकायको स्थापना गर्न उत्तिकै आवश्यक छ। सार्वजनिक संस्थानको समग्र सञ्चालन स्थिति दर्शाउने यस प्रकाशनबाट संस्थानको दीर्घकालीन सोच र सुधारका विषयमा दिशानिर्देश गर्न सहयोग हुने विश्वास गरिएको छ।

यसै सन्दर्भमा, यस प्रतिवेदनमा सार्वजनिक संस्थानको वित्तीय कार्यकुशलता तथा सञ्चालन अवस्थाका बारेमा विश्लेषण र समीक्षा गर्ने प्रयास गरिएको छ। यस प्रतिवेदनलाई विभिन्न आठ खण्डमा विभाजन गरिएको छ। खण्ड एकमा संस्थानको गठन, प्रमुख वित्तीय सूचकको संक्षिप्त झलक, कुल गार्हस्थ्य उत्पादनमा सञ्चालन आयको अनुपात, राजस्वमा योगदान, बजार पूँजीकरण लगायत वित्तीय एवं सञ्चालन सूचकहरूको विश्लेषण गरिएको छ।

खण्ड दुईमा सार्वजनिक संस्थानको क्षेत्रगत वर्गीकरणका आधारमा तिनीहरूको समग्र सञ्चालन स्थितिको विश्लेषण गरिएको छ। खण्ड तीनमा विभिन्न सूचकको आधारमा संस्थानको विगत पाँच वर्षको वित्तीय एवं सञ्चालन स्थिति, उच्चतम नाफामा र नोक्सान भएका ५/५ संस्थानको विश्लेषण गरिएको छ। खण्ड चारमा सार्वजनिक संस्थानका समस्या, चुनौती एवं गर्नुपर्ने सुधारका रणनीतिहरू प्रस्तुत गरिएका छन्। यसपछिका खण्डहरूमा सार्वजनिक संस्थानको व्यावसायिक, प्रशासनिक तथा वित्तीय सूचकहरूको तालिकीकरण सहितको प्रस्तुति गरिएको छ।


खण्ड पाँचमा सरकारको पूर्ण, अधिकांश स्वामित्व भएका संस्थानबाट प्राप्त विवरणहरू क्षेत्रगत आधारमा विभाजन गरी समावेश गरिएको छ। खण्ड छ मा नेपाल सरकार वा नेपाल सरकारको स्वामित्व भएका संस्थानको आंशिक स्वामित्व भएका संस्थानबाट प्राप्त विवरणहरूलाई क्षेत्रगत आधारमा वर्गीकरण गरी प्रस्तुत गरिएको छ। खण्ड सातमा आयमूलक कार्यमा संलग्न सरकारी स्वामित्वका विकास समितिको प्रगति विवरण समावेश गरिएको छ। खण्ड आठमा विशेष ऐनद्वारा स्थापित कर्मचारी सञ्चय कोषको भौतिक एवं वित्तीय अवस्था एवं भविष्यको कार्ययोजना समावेश गरिएको छ।

१.२ गठन तथा व्यवस्थापन

नेपालमा सार्वजनिक संस्थान विभिन्न चार प्रकारका ऐनद्वारा गठन भएका छन्। विभिन्न २८ संस्थान कम्पनी ऐन, सात संस्थान सम्बन्धित संस्थानसम्बन्धी विशेष ऐन, तीन संस्थान सञ्चार ऐन र दुई संस्थान संस्थान ऐन अनुसार स्थापना भएका छन्। यी संस्थानको कार्यसञ्चालन विधि र प्रक्रियामा पनि विविधता रहेको छ। समान प्रकृतिका कतिपय सार्वजनिक संस्थानको दैनिक तथा व्यवस्थापकीय कार्य सञ्चालनका लागि निर्माण गरिएका नियमावली र विनियमावलीमा समेत एकरूपता पाँइदैन। यसै गरी, संस्थान सञ्चालनका लागि आवश्यक जनशक्तिको पदपूर्ति प्रक्रिया, सेवासुविधा एवं वृत्ति विकासका विषयमा विविधता रहेको छ। संस्थानका कर्मचारीको सेवा सुविधामा एकरूपता नरहेको विषयमा मन्त्रालयबाट अध्ययन एवं विश्लेषणको कार्य भईरहेको छ।

संस्थान सञ्चालन तथा व्यवस्थापनमा साधारणसभा, सञ्चालक समिति र व्यवस्थापन समूह गरी तीन तहको संलग्नता रहेको देखिन्छ। संस्थान सञ्चालन एवं व्यवस्थापनका लागि साधारणसभा सर्वोच्च स्थानमा रहेको छ। साधारणसभा अन्तर्गत रहने सञ्चालक समिति संस्थानको समग्र सञ्चालन तथा व्यवस्थापनप्रति जवाफदेही हुने कानुनी व्यवस्था रहेको छ। कम्पनी कानूनको आधारमा स्थापना भएका संस्थानको सञ्चालक समितिमा सदस्यको संख्या कम्तीमा ५ र बढीमा ११ सम्म रहने प्रावधान रहेको छ। विशेष ऐन, सम्बन्धित ऐन, प्रबन्धपत्र, नियमावलीमा सञ्चालक समितिको सदस्य संख्या कम्पनी ऐन भन्दा फरक तोकिएको छ। सोही व्यवस्थाको आधारमा केही संस्थानमा सञ्चालक समितिको संख्या अनावश्यक रूपमा बढाउने प्रवृत्तिले संस्थानको खर्च एवं दायित्व बढ्दै गएको छ।

रेखाचित्र १: संस्थानको सञ्चालक समिति सदस्य संख्या



१.३ सार्वजनिक संस्थान सञ्चालन स्थिति – संक्षिप्त झलक

आ.व. २०७३/७४ मा सार्वजनिक संस्थानको समग्र वित्तीय स्थिति सुधारोन्मुख रहेको छ। यस आ.व. मा नेपाल सरकारको पूर्ण वा अधिकांश स्वामित्वमा रहेका संस्थानको सञ्चालन आय गत आ.व. को तुलनामा ३३.९ प्रतिशतले वृद्धि भएको छ। गत आ.व. २०७२/७३ मा नाफा आर्जन गर्ने संस्थानको संख्या २३ रहेकोमा यस आ.व. मा २६ पुगेको छ। यस आ.व. मा नाफा आर्जन गर्ने संस्थानको संख्या एवं सञ्चालन आयमा भएको वृद्धिका कारण समग्र संस्थानको जम्मा खुद नाफामा गत आ.व. को तुलनामा १८.५ प्रतिशतले वृद्धि भएको छ। तर नेपाल सरकारले ती संस्थानहरूमा गरेको लगानी वृद्धि (शेयर तथा ऋणको वृद्धि १३.९ प्रतिशत) को तुलनामा प्रतिफलको वृद्धि ऋणात्मक (-०.४ प्रतिशत) रहेको छ।

सरकारको गैरकर राजस्वमा संस्थानबाट प्राप्त लाभांश गत आ.व. को तुलनामा ०.४ प्रतिशतले न्यून भएको छ। कोषमा व्यवस्था नगरिएको दायित्व गत आ.व. को तुलनामा १८.० प्रतिशतले वृद्धि भएको छ। आ.व. २०७३/७४ सम्मको लेखापरीक्षण सम्पन्न गर्ने संस्थानको संख्या गत आ.व. को १५ बाट वृद्धि भई १८ पुगेको छ। नेपाल सरकारले संस्थानमा गरेको शेयर तथा ऋण लगानी सम्बन्धी विवरण महालेखा नियन्त्रक कार्यालय र सम्बन्धित संस्थानको अभिलेखसँग अझै पूर्णरूपमा भिडान हुन सकेको छैन। यी उपलब्धिको मूल्याङ्कन गर्दा अधिकांश संस्थानको वित्तीय कार्यकुशलता र प्रभावकारितामा अपेक्षित सुधार आउन नसकेको देखिन्छ। कुल संस्थानमध्ये करिब आधा जति संस्थानको मात्र आ.व. २०७३/७४ सम्मको लेखापरीक्षण सम्पन्न हुन सकेको अवस्थाबाट वित्तीय अनुशासन कायम गर्ने कार्यमा समेत उल्लेख्य सुधार गर्नुपर्ने देखिन्छ।

तालिका १: सार्वजनिक संस्थानको सञ्चालन स्थितिको संक्षिप्त झलक

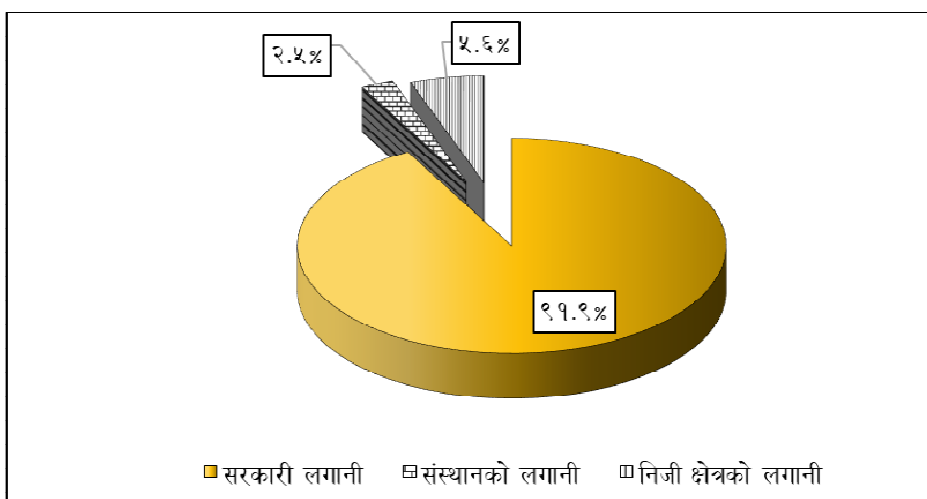
रु.लाखमा

सि.नं	विवरण	आ.व. २०७२/७३	आ.व. २०७३/७४	परिवर्तन %
१	चुक्ता पूँजी	१४३५८६०	१८२७७४१	२७.२९
२	सरकारको कुल लगानी	२७४०७५०	३१२०७९३	१३.८७
	(क) शेयर लगानी	१४३५६८२	१५९५७१८	११.१५
	(ख) ऋण लगानी	१३०५०६८	१५२५०७५	१६.८६
३	शेयरधनी कोष/ नेट वर्थ	२१७४५२२	२८९५६२५	३३.१६
४	कुल सञ्चालन आय	२४०५०२१	३२२०६१९	३३.९१
५	प्रशासनिक खर्च	२३२७३३	३०३०३१	३०.२१
६	समग्र खुद नाफा/नोक्सानी	३४९६०९	४१४२७७	१८.५०
	(क) नाफामा संचालित संस्थानको कुल नाफा	४४८४४४	४२६७७५	(४.८३)
	(ख) नोक्सानीमा संचालित संस्थानको कुल नोक्सानी	(९८८३६)	(१२४९८)	(८७.३५)
७	सञ्चित नाफा/नोक्सानी	२२३५७३	२७७७०५	२४.२१
	(क) सञ्चित नाफा	८८८९१९	८२५७६२	(७.१०)
	(ख) सञ्चित नोक्सानी	(६६५३४६)	(५४८०५७)	(१७.६३)
८	लाभभांश	७८११४	७७७७०	(०.४४)
९	कोषमा व्यवस्था नगरिएको दायित्व	३२६८०३	३८५६७७	१८.०२
१०	संभावित दायित्व	९८८०६	४३०९९२३	४२६२.०१
११	बजार पूँजीकरण (६ संस्थाहरु)	२३३३०१३	२४००६६१	२.९०
१२	सम्बन्धित आ.व.सम्मको लेखापरीक्षण सम्पन्न गर्ने संस्थानको संख्या	१५	१८	२०.००
१३	नाफा आर्जन गर्ने संस्थानको संख्या	२३	२६	१३.०४
१४	नोक्सानी भएका संस्थानको संख्या	१३	११	(७.६९)
१५	बन्द भएका एवं कारोबार नभएका संस्थानको संख्या	५	३	-
१६	सञ्चित नाफा भएका संस्थानको संख्या	१८	१७	(५.५६)
१७	सञ्चित नोक्सानी भएका संस्थानको संख्या	१७	१९	११.७६
१८	कर्मचारी संख्या	२९००८	२८४०५	(२.०८)
१९	अभिलेख भिडान हुन बाँकी रकम			
	(क) शेयर लगानी	(१३९७७८)	७४९१६	(१५३.६०)
	(ख) ऋण लगानी	(६२५६९)	(२२२५४२)	२५५.६८
२०	अस्तित्वमा रहेका सार्वजनिक संस्थान संख्या	४१	४०	
२१	सञ्चालनमा रहेका सार्वजनिक संस्थान संख्या	३५	३७	

१.४ स्वामित्व संरचना

समीक्षा अवधिमा अस्तित्वमा रहेका ४० संस्थानमध्ये २१ संस्थानमा नेपाल सरकारको पूर्ण स्वामित्व र बाँकी १९ संस्थानमा अधिकांश स्वामित्व रहेको छ। सामाजिक क्षेत्रका सबै पाँच संस्थानमा र वित्तीय क्षेत्रको राष्ट्रिय वाणिज्य बैङ्क लि.मा नेपाल सरकारको पूर्ण स्वामित्व रहेको छ। औद्योगिक क्षेत्रका दुग्ध विकास संस्थान, उदयपुर सिमेन्ट उद्योग लि., हेटौडा सिमेन्ट उद्योग लि. र जनकपुर चुरोट कारखाना लि.मा नेपाल सरकारको शतप्रतिशत शेयर लगानी रहेको छ। नेपाल ओरिण्ड माग्नेसाइट प्रा.लि.मा निजी क्षेत्रको १६.७ प्रतिशत र बाँकी नेपाल सरकारको शेयर लगानी रहेको छ। व्यापारिक क्षेत्रका राष्ट्रिय बीउ बिजन कम्पनी लि., नेशनल ट्रेडिङ्ग लि. र नेपाल खाद्य संस्थानमा नेपाल सरकारको पूर्ण स्वामित्व रहेको छ। बाँकी तीन संस्थानमा नेपाल सरकारको शेयर स्वामित्व ९७.६ प्रतिशत र अन्य संस्थानको २.४ प्रतिशत रहेको छ। सेवा क्षेत्र अन्तरगत सञ्चालनमा रहेको राष्ट्रिय उत्पादकत्व तथा आर्थिक विकास केन्द्रमा सरकारको २४.० प्रतिशत शेयर लगानी रहेको छ। यस संस्थानमा नेपाल राष्ट्र बैङ्क लगायत अन्य संस्थानको ७२.३ प्रतिशत र निजी क्षेत्रको ३.८ प्रतिशत शेयर लगानी रहेको छ। सेवा क्षेत्रका अन्य संस्थानमा नेपाल सरकारको शतप्रतिशत शेयर स्वामित्व छ। जनोपयोगी क्षेत्रका संस्थानमध्ये नेपाल दूरसञ्चार कम्पनी लि. मा ९१.५ प्रतिशत र विद्युत उत्पादन कम्पनी लि. मा ५८.६ प्रतिशत सरकारको शेयर लगानी रहेको छ। यस क्षेत्रका अन्य संस्थानमा सरकारको शतप्रतिशत शेयर लगानी रहेको छ।

रेखाचित्र २: सार्वजनिक संस्थानको शेयर स्वामित्व संरचना

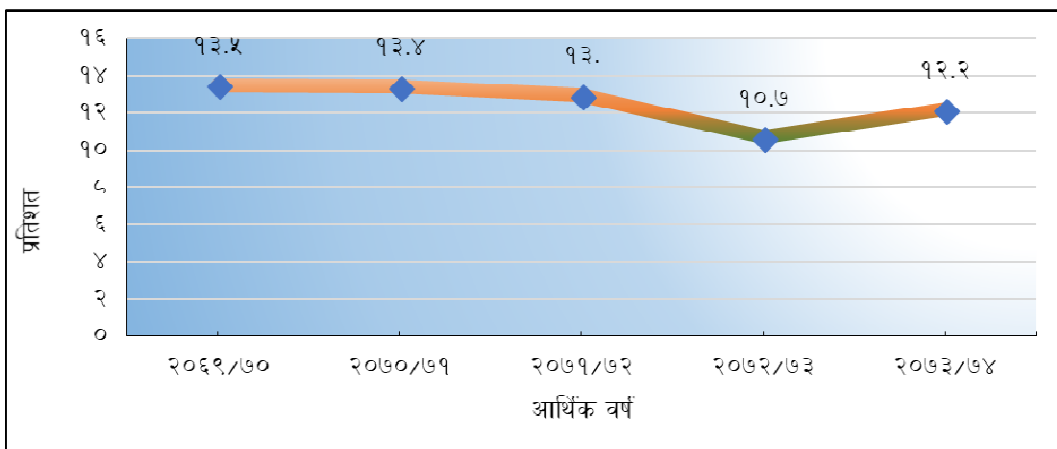


श्रोत: महालेखा नियन्त्रक कार्यालय एवं सम्बन्धित संस्थानबाट प्राप्त विवरण

१.५ कुल गार्हस्थ्य उत्पादनमा सञ्चालन आयको अनुपात

आ.व. २०७३/७४ को संशोधित कुल गार्हस्थ्य उत्पादन रु.२६ खर्ब ४३ अर्बमा सार्वजनिक संस्थानको कुल सञ्चालन आयको अनुपात १२.२ प्रतिशत (रु.३ खर्ब २२ अर्ब ६ करोड १९ लाख) रहेको छ। यस्तो अनुपात आ.व. २०६९/७० देखि २०७१/७२ को तुलनामा आ.व. २०७२/७३ र २०७३/७४ मा सामान्य गिरावट आएको देखिन्छ। यस्तो अनुपात सबैभन्दा धेरै व्यापारिक क्षेत्रका संस्थानको ६.२ प्रतिशत (रु.१ खर्ब ६३ अर्ब ८७ करोड ५० लाख) छ भने सामाजिक क्षेत्रका संस्थानको सबैभन्दा न्यून ०.०८ प्रतिशत (रु.३ अर्ब ५० लाख) रहेको छ। विगत ५ वर्षको कुल गार्हस्थ्य उत्पादनमा संस्थानको कुल सञ्चालन आयको अनुपात औसत १२.५ प्रतिशत रहेको छ।

रेखाचित्र ३: कुल गार्हस्थ्य उत्पादनमा कुल सञ्चालन आयको अनुपात



१.६ राजस्वमा योगदान

आ.व. २०७३/७४ मा सार्वजनिक संस्थानले विभिन्न शीर्षकबाट रु.५८ अर्ब ७४ करोड ४९ लाख राज्य कोषमा दाखिला गरेका छन्। यसमा पहिलो ठूलो अंशको रूपमा "अन्य शीर्षक" अन्तर्गत समावेश गरिएको भन्सार महशुल एवं स्थानीय सडक कर तथा दस्तुर बापतको अंश ४२.५ प्रतिशत र दोश्रो ठूलो अंशको रूपमा आयकरको अंश २४.२ प्रतिशत रहेको छ। यस आ.व. मा सरकारको कुल राजस्व संकलन (रु.६ खर्ब ९ अर्ब १८ करोड) मा संस्थानको योगदान ९.७ प्रतिशत रहेको छ। उक्त आ.व.मा कुल गैरकर राजस्व (रु.६१ अर्ब ६९ करोड) मा संस्थानले १६.१ प्रतिशत योगदान पुऱ्याएको छ।

तालिका २: सार्वजनिक संस्थानको राजस्वमा योगदान (आ.व. २०७३/७४)

रु.लाखमा

राजस्वको प्रकार	क्षेत्र						जम्मा	जम्मा %
	औद्योगिक	व्यापारिक	सेवा	सामाजिक	जनोपयोगी	वित्तीय		
आयकर		४१६२७	६७२४	५५७	५२०३१	४१३०९	१४२२४९	२४.१५
मूल्य अभिवृद्धि कर	२०३७	८१२०	९२९२	१२६४	४७५४०		६८२५२	११.५९
अन्तशुल्क	५३०						५३०	०.०९
लाभांश		१४५४	८१		६९९९२	६२४२	७७७६९	१३.२१
ऋणको ब्याज			१९९४	१८१	१८२३०	९०६	२१३१०	३.६२
रोयल्टी	९६	२४०७			२५८०१		२८३०४	४.८१
अन्य	३५३	२१०६२९		१५४	३८०१३	१३४०	२५०४८९	४२.५३
जम्मा	३०१६	२६४२३७	१८०९१	२१५६	२५१६०७	४९७९७	५८८९०४	१००
जम्मा प्रतिशत	०.५१	४४.८७	३.०७	०.३७	४२.७२	८.४६	१००	

श्रोत: लाभांश रकम महालेखा नियन्त्रक कार्यालय र बाँकी रकम सम्बन्धित संस्थानबाट प्राप्त विवरण

१.७ एकीकृत वासलात

आ.व. २०७३/७४ मा संस्थानको कुल चुक्ता पूँजी गत आ.व. को तुलनामा २७.३ प्रतिशतले वृद्धि भएको छ। यस आ.व. मा विद्युत उत्पादन कम्पनी लि. र राष्ट्रिय प्रसारण ग्रिड कम्पनी लि. को चुक्ता पूँजीमा रु.२ अर्ब ६८ करोड नेपाल सरकारको शेयरमा अभिलेख भएको कारण शेयर रकममा उल्लेख्य वृद्धि भएको हो। संस्थानको वित्तीय विवरण अनुसार नेपाल विद्युत प्राधिकरणको वित्तीय पुनर्संरचना गर्दा चुक्ता पूँजी रु.२५ अर्ब १० करोड ४८ लाखले वृद्धि भएको छ। संस्थानको वित्तीय विवरण अनुसार औद्योगिक क्षेत्र व्यवस्थापन लि., नेपाल नागरिक उड्डयन प्राधिकरण, नेपाल टेलिभिजन र निक्षेप तथा कर्जा सुरक्षण कोषको शेयर पूँजीमा एकमुष्ट रु.९ अर्ब १० करोड ८३ लाखले सरकारको लगानीमा वृद्धि भएको छ। कतिपय संस्थानमा नेपाल सरकारले अन्य वित्तीय उपकरणमा गरेको लगानीलाई साधारण शेयरमा पुनर्संरचना गरी रु.१ अर्ब ५६ करोड २५ लाख शेयरमा अभिलेख गरेको कारण शेयर लगानीमा वृद्धि देखिएको हो।

आ.व. २०७३/७४ मा सार्वजनिक संस्थानको मध्यम तथा दीर्घकालीन ऋण रकम गत आ.व. को तुलनामा ६.८ प्रतिशतले वृद्धि भई ऋण दायित्व रु.१ खर्ब ७० अर्ब ४६ करोड ५ लाख पुगेको छ। समीक्षा अवधिमा सेवा क्षेत्रका संस्थानको मध्यम तथा दीर्घकालीन ऋणमा उल्लेखनीय वृद्धि भएको छ। यस आ.व. मा यस क्षेत्रका संस्थानको ऋण दायित्व ९२.९ प्रतिशतले वृद्धि भई रु.१० अर्ब ४ करोड १४ लाख पुगेको छ। सेवा क्षेत्र अन्तर्गत नेपाल वायुसेवा निगमको मध्यम तथा दीर्घकालीन

ऋण यस आ.व. मा रु.९ अर्ब ७४ करोड ४५ लाख वृद्धि भएको छ जुन गत आ.व. को तुलनामा ७० प्रतिशतले वृद्धि हो। यस संस्थानले व्यावसायिक कारोबार विस्तारका लागि नयाँ विमान खरीद गर्न ऋण लिएकोले ऋण वृद्धि भएको हो। वित्तीय क्षेत्रका संस्थानको कर्जा लगानी गत आ.व. को तुलनामा रु.४१ अर्ब २० करोड ९६ लाखले वृद्धि भएको छ। यस क्षेत्रका संस्थानमध्ये राष्ट्रिय वाणिज्य बैङ्क लि.को कर्जा लगानी गत आ.व. को तुलनामा २४.९ प्रतिशतले वृद्धि भएको छ जुन समग्र क्षेत्रको कुल कर्जा लगानी वृद्धिको ४९.५ प्रतिशत हो। संस्थानले कुल लगानीको ५.१ प्रतिशत लगानी विभिन्न १५ सहायक कम्पनी (५० प्रतिशत वा सो भन्दा बढि शेयर स्वामित्व भएका) मा गरेका छन्।

तालिका ३ : एकीकृत वासलात

रु.लाखमा

विवरण	आषाढ मसान्त २०७३	आषाढ मसान्त २०७४	परिवर्तन %
चुक्ता पूँजी	१४३५८६०	१८२७७४१	२७.२९
शेयर लगानी बापत प्राप्त अग्रिम भुक्तानी	१९६२	७३४२	२७४.२६
जगेडा कोष	५१३१२७	७८२८३८	५२.५६
सञ्चित नाफा/(नोक्सान)	२२३५७३	२७७७०५	२४.२१
मध्यम तथा दीर्घकालीन ऋण	१५९६५५४	१७०४६०५	६.७७
अल्पकालीन ऋण/निक्षेप	४०६९७४१	४४७८३७३	१०.०४
चालु र अन्य दायित्व तथा व्यवस्था	१५९१३३४	१७४१७४०	९.४५
कुल जम्मा	९४३२१५३	१०८२०३४३	१४.७२
खुद स्थिर सम्पत्ति	१६८४०५४	१८०६८३३	७.२९
लगानी	१७६८८०५	१९३११६१	९.१८
कर्जा लगानी	२२४९३३६	२६६१४३२	१८.३२
नगद तथा बैङ्क मौज्जात	१४६४६१८	१५८६७६५	८.३४
चालु सम्पत्ति	११७१५९१	१४६९४०५	२५.४२
अन्य सम्पत्ति	१०९३७५०	१३६४७४७	२४.७८
कुल जम्मा	९४३२१५३	१०८२०३४३	१४.७२

१.८ बजार पूँजीकरण

सञ्चालनमा रहेका ३७ संस्थानमध्ये ६ संस्थानमात्र नेपाल स्टक एक्सचेञ्ज लि. मा सूचीकृत भएका छन्। यसरी सूचीकृत संस्थानमध्ये वित्तीय क्षेत्रका पाँच र जनोपयोगी क्षेत्रको एक संस्थान पर्दछ। सूचीकृत संस्थानको २०७३ असार मसान्तसम्मको तुलनामा २०७४ असार मसान्तसम्ममा बजार पूँजीकरण २.९ प्रतिशतले वृद्धि भएको छ। जसले गर्दा नेपाल स्टक एक्सचेञ्जमा सूचीकृत सबै कम्पनीको बजार पूँजीकरणमा सार्वजनिक संस्थानको अंश २०७३ असार मसान्तमा १२.३ प्रतिशतबाट सामान्य वृद्धि भई २०७४ असार मसान्तमा १२.९ प्रतिशत पुगेको छ। जबकी यस अवधिमा नेपाल स्टक एक्सचेञ्ज लि. मा सूचीकृत समग्र कम्पनीहरूको बजार पूँजीकरणमा १.७ प्रतिशतले गिरावट आएको छ।

तालिका ४ : सूचीकृत संस्थानको बजार पूँजीकरण स्थिति

(आ.व. २०७२/७३-२०७३/७४)

सि.नं.	संस्थानको नाम	(रु.लाखमा)		परिवर्तन %
		२०७३ असार मसान्त	२०७४ असार मसान्त	
१	नेपाल दूरसञ्चार कम्पनी लि.	१०३३५००	१०१२५००	(२.०३)
२	कृषि विकास बैङ्क लि.	३०१७४६	३०८३१४	२.१८
३	राष्ट्रिय बीमा कम्पनी लि.	६४२०५	३५४६२६	४५२.३३
४	नागरिक लगानी कोष	३१२५६१	२३५७११	(२४.५९)
५	जलविद्युत लगानी तथा विकास कम्पनी लि.	४३३०००	१९७०००	(५४.५०)
६	नेपाल बैङ्क लि.	१८८०००	२९२५०८	५५.५९
कुल जम्मा		२३३३०१३	२४००६६१	२.९०
कुल बजार पूँजीकरण		१८९०१३००	१०१२५००	(१.७६)
कुल बजार पूँजीकरणमा सार्वजनिक संस्थानको बजार पूँजीकरण प्रतिशत		१२.३४	१२.९३	

श्रोत: नेपाल स्टक एक्सचेञ्ज लि.

१.९ विनिवेश/निजीकरण गरिएका संस्थानको वर्तमान अवस्था

नेपालमा हालसम्म विनिवेश गरिएका ३० संस्थानमध्ये १२ संस्थान खारेजी गरिएको थियो। सञ्चालनमा रहने गरी निजीकरण गरिएका १८ संस्थानमध्ये हाल १२ संस्थान सञ्चालनमा रहेका छन्। खारेजीमा

परेका १२ मध्ये हालसम्म कृषि चुन उद्योग लि. को मात्र कम्पनी रजिष्ट्रारको कार्यालयबाट कानुनी रूपमा अस्तित्व समाप्त भएको छ। नेपाल बैङ्क लि. र नेपाल दूरसञ्चार कम्पनी लि. को शेयर विनिवेश गरिएकोमा दुवै संस्थानको विवरण सम्बन्धित शीर्षकमा समावेश गरी प्रस्तुत गरिएको र चलचित्र विकास कम्पनी लि. को आ.व. २०७३/७४ को लेखापरीक्षण प्रतिवेदन प्राप्त नभएकोले ती तीन बाहेक अन्य नौ संस्थानको मात्र वित्तीय स्थितिको समीक्षा गरिएको छ। यी नौ संस्थानको मुख्य वित्तीय सूचकहरू गत आ.व. को तुलनामा आ.व. २०७३/७४ मा सुधारोन्मुख रहेको छ। विशेष गरी यी संस्थानको सञ्चालन आय/बिक्रीमा वृद्धिको प्रतिशत उत्साहजनक रहेको छ भने अन्य वित्तीय सूचकहरू जस्तै खुद नाफा, बचत तथा जगेडा कोष, शेयर पूँजीमा समेत उल्लेखनीय वृद्धि भएको छ। यी निजीकृत संस्थानबाट नेपाल सरकारलाई तिरेको कर राजस्व समेत गत आ.व. को तुलनामा आ.व. २०७३/७४ मा १०.८ प्रतिशतले वृद्धि भएको छ।

तालिका ५ : निजीकरण गरिएका सार्वजनिक संस्थानको वित्तीय स्थिति

रु.लाखमा

विवरण	आ.व.२०७२/७३	आ.व.२०७३/७४	परिवर्तन %
शेयर पूँजी	२१११७	२२६०४	७.०४
बचत तथा जगेडा कोष	२१९३२	२५७३१	१७.३२
सञ्चालन आय/बिक्री	२२७००	२९८९४	३१.६९
खुद नाफा	३०४६	३४४८	१३.२२
आय कर	८९.३८	९९.०७	१०.८४
नाफा आर्जन गर्ने निजीकृत संस्थानको संख्या	५	७	४०.००
नोक्सान भएका निजीकृत संस्थानको संख्या	४	२	(५०.००)

क्षेत्रगत सञ्चालन स्थिति

२.१ औद्योगिक क्षेत्र

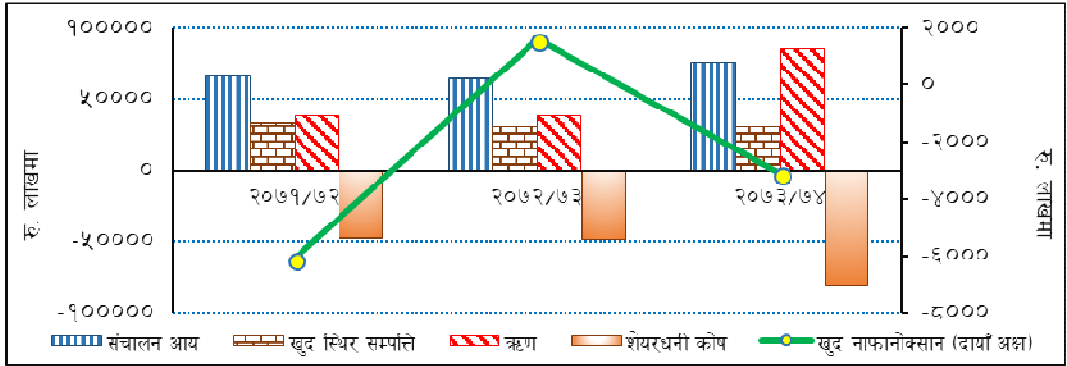
औद्योगिक क्षेत्रमा दुग्ध विकास संस्थान, जडिबुटी उत्पादन तथा प्रशोधन कम्पनी लि., हेटौँडा सिमेन्ट उद्योग लि., जनकपुर चुरोट कारखाना लि., नेपाल औषधि लि., उदयपुर सिमेन्ट उद्योग लि. र नेपाल ओरिण्ड म्याग्नेसाइट प्रा. लि. गरी सात संस्थान रहेका छन्। यी मध्ये जनकपुर चुरोट कारखाना लि. बाहेक छ संस्थान सञ्चालनमा रहेका छन्। यस क्षेत्रका संस्थानको सञ्चालन आय गत आ.व. को तुलनामा आ.व. २०७३/७४ मा १७.३ प्रतिशतले वृद्धि भई रु.७ अर्ब ५५ करोड ६० लाख पुगेको छ। यद्यपि दुग्ध विकास संस्थान र जडिबुटी उत्पादन तथा प्रशोधन कम्पनी लि. को सञ्चालन आय क्रमशः ३.९ र ५.४ प्रतिशतले कमी आएको छ।

यस क्षेत्रका संस्थानको कुल प्रशासनिक खर्च आ.व. २०७३/७४ मा अघिल्लो आ.व. को तुलनामा ५७.५ प्रतिशतले वृद्धि भई रु.८३ करोड ८३ लाख पुगेको छ। यस आ.व. मा प्रशासनिक लगायत अन्य खर्चमा भएको अत्याधिक वृद्धिका कारण औद्योगिक क्षेत्रका संस्थान रु.३१ करोड ८ लाख खुद नोक्सानीमा सञ्चालित छन्। गत आ.व. मा यस क्षेत्रका संस्थान रु.१५ करोड ८८ लाख खुद नाफामा सञ्चालनमा रहेका थिए। गत आ.व. मा नोक्सानीमा रहेको उदयपुर सिमेन्ट उद्योग लि. ले यस आ.व. मा रु.३ करोड ७७ लाख खुद नाफा आर्जन गर्न सफल भएको छ भने हेटौँडा सिमेन्ट उद्योग लि. ले गत वर्षको भन्दा २६०.२ प्रतिशतले नाफा वृद्धि गरेको छ। तर मूलतः प्रशासनिक खर्चमा उल्लेख्य वृद्धि भएको कारण गत आ.व. नाफामा रहेको दुग्ध विकास संस्थान खुद नोक्सानमा सञ्चालन हुन पुगेको र जडिबुटी उत्पादन तथा प्रशोधन कम्पनी लि. को नाफा गत आ.व. को भन्दा ९८.७ प्रतिशतले कमी आउँदा यस क्षेत्रका संस्थान समग्रमा खुद नोक्सानीमा देखिएको हो।

यस क्षेत्रका संस्थानको कुल सञ्चित नोक्सानी गत आ.व. को तुलनामा २.४ प्रतिशतले वृद्धि भई आ.व. २०७३/७४ मा रु.१४ अर्ब १ करोड ६४ लाख पुगेको छ। साथै हेटौँडा सिमेन्ट उद्योग लि. र उदयपुर सिमेन्ट उद्योग लि. बाहेक अन्य संस्थानको सञ्चित नोक्सानीमा वृद्धि भएको छ। दुग्ध विकास संस्थानको सञ्चित नोक्सानीमा ६०.१ प्रतिशतले वृद्धि भएको छ।

यस क्षेत्रका संस्थानको शेयरधनी कोष आ.व. २०७३/७४ मा रु.८ अर्ब ५ करोड ८३ लाख ऋणात्मक रहेको छ। सञ्चित नोक्सानीमा भएको वृद्धि तथा जनकपुर चुरोट कारखाना लि. बाट गत आ.व. को तथ्याङ्क समेत थप गरी अद्यावधिक गरिएकोले विगत दुई आ.व. को तुलनामा शेयरधनी कोष अधिक ऋणात्मक देखिएको हो।

रेखाचित्र ४ : औद्योगिक क्षेत्रका संस्थानको तुलनात्मक वित्तीय अवस्था



औद्योगिक क्षेत्रका संस्थानको खुद स्थिर सम्पत्तिमा वृद्धि भएको छैन। महालेखा नियन्त्रक कार्यालयको अभिलेख अनुसार यस क्षेत्रका संस्थानले आ.व. २०७३/७४ सम्म नेपाल सरकारलाई तिर्न बाँकी ऋण रु.७ अर्ब २ करोड ७७ लाख रहेको छ यद्यपि संस्थानको विवरण अनुसार यस्तो तिर्न बाँकी ऋण रु.८ अर्ब ४९ करोड ९ लाख रहेको छ। यसैगरी कर्मचारी अवकाश लगायत अन्य दायित्व भुक्तानीको लागि कोषमा व्यवस्था नगरिएको दायित्व समीक्षा अवधिसम्म रु.२ अर्ब ३५ करोड ६७ लाख पुगेको छ। यस क्षेत्रका संस्थानमा २,२४५ कर्मचारी कार्यरत छन्।

२.२ व्यापारिक क्षेत्र

व्यापारिक क्षेत्रमा कृषि सामग्री कम्पनी लि., राष्ट्रिय बीउ बिजन कम्पनी लि., नेशनल ट्रेडिङ लि., नेपाल खाद्य संस्थान, नेपाल आयल निगम लि. र दि टिम्बर कर्पोरेशन अफ नेपाल लि. गरी छ संस्थान सञ्चालनमा रहेका छन्। यस क्षेत्रका संस्थानको सञ्चालन आय गत आ.व. को तुलनामा ५२.९ प्रतिशतले वृद्धि भई आ.व. २०७३/७४ मा रु.१ खर्ब ६३ अर्ब ८७ करोड ५० लाख पुगेको छ। यस आर्थिक वर्षमा राष्ट्रिय बीउ बिजन कम्पनी लि. र नेशनल ट्रेडिङ लि. को सञ्चालन आय घटेको छ भने दि टिम्बर कर्पोरेशन अफ नेपाल लि. को ६९.६ प्रतिशत, नेपाल आयल निगम लि.को ५६.७ प्रतिशत, कृषि सामग्री कम्पनी लि. को २१.१ प्रतिशत र नेपाल खाद्य संस्थानको २०.९ प्रतिशतले सञ्चालन आय वृद्धि भएको छ।

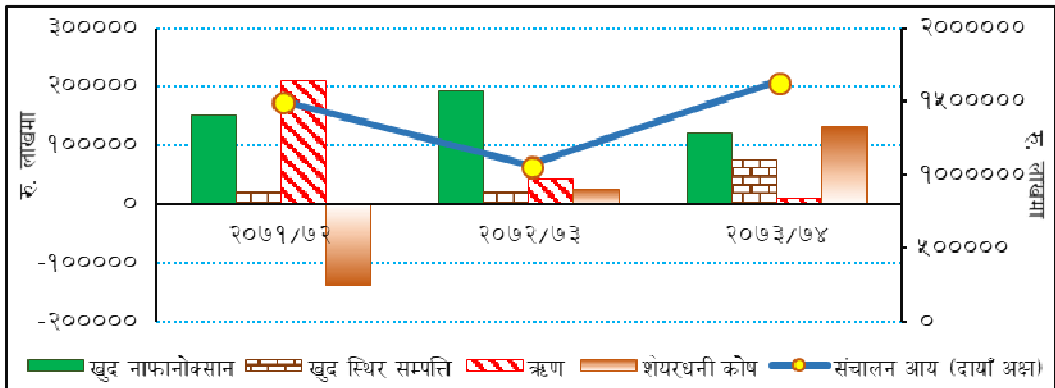
यस क्षेत्रका संस्थानको खुद नाफा आ.व. २०७३/७४ मा रु.१२ अर्ब ६ करोड ४७ लाख रहेको छ जुन गत आ.व. को तुलनामा ३७.३२ प्रतिशतले घटी हो। अन्तर्राष्ट्रिय बजारमा पेट्रोलियम पदार्थको मूल्य वृद्धि भएको कारण नेपाल आयल निगम लि.को खुद नाफा अघिल्लो आ.व. भन्दा रु.८ अर्ब ९४ करोड ७७ लाखले घट्न गई यस क्षेत्रका संस्थानको समग्र खुद नाफामा कमी आएको हो।

यस क्षेत्रका संस्थानको कुल सञ्चित नाफा आ.व. २०७३/७४ मा रु.१० अर्ब ३० करोड ५६ लाख पुगेको छ। गत आ.व. मा पेश गरिएको वित्तीय विवरणलाई आ.व. २०७३/७४ को वित्तीय विवरण बमोजिम अद्यावधिक गर्दा यस क्षेत्रका सार्वजनिक संस्थानको आ.व. २०७२/७३ मा सञ्चित नोक्सानी रु.५९ करोड ४८ लाख रहेको थियो। गत आ.व. को तुलनामा नेपाल आयल निगम लि.को सञ्चित नाफामा उल्लेख्य वृद्धि भएकोले यस क्षेत्रको समग्र सञ्चित नाफामा वृद्धि देखिएको हो।

यस क्षेत्रका संस्थानको खुद स्थिर सम्पत्ति गत आ.व. को तुलनामा २८३.९ प्रतिशतले वृद्धि भई आ.व. २०७३/७४ मा रु.७ अर्ब ६२ करोड ५६ लाख पुगेको छ। समीक्षा अवधिमा नेपाल आयल निगम लि.को खुद स्थिर सम्पत्तिमा ९०३.२ प्रतिशतले वृद्धि भएकोले समग्र क्षेत्रको खुद स्थिर सम्पत्तिमा वृद्धि हुन गएको हो।

यस क्षेत्रका संस्थानको आ.व. २०७३/७४ मा नेटवर्थ/शेयरधनी कोष रु.१३ अर्ब २९ करोड ६६ लाख पुगेको छ। गत आ.व. मा प्रस्तुत गरिएका विवरणलाई यस आ.व. को वित्तीय विवरण बमोजिम अद्यावधिक गर्दा आ.व. २०७२/७३ मा शेयरधनी कोष रु.५ अर्ब ७८ करोड ९९ लाख रहेको थियो। शेयरधनी कोष/नेटवर्थ वृद्धि हुनुमा नेपाल आयल निगम लि.को शेयरधनी कोषमा उल्लेखनीय मात्रामा वृद्धि हुनु तथा विगतका वर्षहरूमा सञ्चित नोक्सानीमा रहेको नेशनल ट्रेडिङ लि. ले जग्गा विक्रीबाट प्राप्त रकम आम्दानीमा समावेश गरेकोले खुद नाफामा वृद्धि हुँदा आ.व. २०७३/७४ मा सञ्चित नाफामा रहन गएको छ।

रेखाचित्र ५ : व्यापारिक क्षेत्रका संस्थानको तुलनात्मक वित्तीय अवस्था



महालेखा नियन्त्रक कार्यालयको अभिलेख अनुसार यस क्षेत्रका संस्थानले आ.व. २०७३/७४ सम्ममा नेपाल सरकारलाई तिर्न बाँकी ऋण रु.१ अर्ब ३ करोड ९३ लाख रहेको छ। नेशनल ट्रेडिङ लि. ले

मात्र नेपाल सरकारबाट यस आ.व. सम्म रु.१ अर्ब ३ करोड २० लाख ऋण रकम प्राप्त गरेको उल्लेख गरेको छ।

कर्मचारी अवकाश लगायत अन्य दायित्व भुक्तानीको लागि कोषमा व्यवस्था नगरिएको दायित्व यस समीक्षा अवधिसम्म रु.४४ करोड पुगेको छ। यस क्षेत्रका संस्थानमा १,५६८ कर्मचारी कार्यरत छन्।

२.३ सेवा क्षेत्र

सेवा क्षेत्रमा नेपाल नागरिक उड्डयन प्राधिकरण, नेपाल वायुसेवा निगम, औद्योगिक क्षेत्र व्यवस्थापन लि., नेपाल पारवहन तथा गोदाम व्यवस्था कं. लि., राष्ट्रिय उत्पादकत्व तथा आर्थिक विकास केन्द्र लि., नेपाल ईन्जिनियरिङ्ग कन्सल्टेन्सी सेवा केन्द्र लि. र नेशनल कन्स्ट्रक्सन कम्पनी नेपाल लि. रहेका छन्। यी मध्ये नेपाल इन्जिनियरिङ्ग कन्सल्टेन्सी सेवा केन्द्र लि. र नेशनल कन्स्ट्रक्सन कम्पनी नेपाल लि. बाहेक पाँच संस्थान सञ्चालनमा रहेका छन्। यस क्षेत्रका संस्थानको सञ्चालन आय गत आ.व. को तुलनामा २.२ प्रतिशतले वृद्धि भई आ.व. २०७३/७४ मा रु.१४ अर्ब ८७ करोड ५६ लाख पुगेको छ। यस आ.व. मा राष्ट्रिय उत्पादकत्व तथा आर्थिक विकास केन्द्र लि. को सञ्चालन आयमा कुनै वृद्धि भएको छैन भने नेपाल नागरिक उड्डयन प्राधिकरणको सञ्चालन आय १८.८ प्रतिशतले घट्न गएको छ।

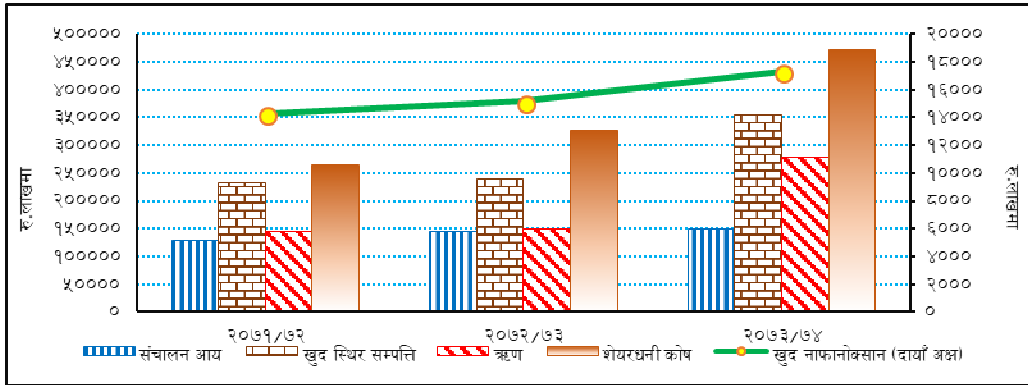
आ.व. २०७३/७४ मा कुल प्रशासनिक खर्च गत आ.व. को तुलनामा ६७.२ प्रतिशतले वृद्धि भई रु.३ अर्ब ७३ करोड ४१ लाख पुगेको छ। प्रशासनिक खर्चमा अत्यधिक वृद्धि भए तापनि यस क्षेत्रका संस्थानको खुद नाफा गत वर्षको तुलनामा आ.व. २०७३/७४ मा १४.१ प्रतिशतले वृद्धि भएको छ। औद्योगिक क्षेत्र व्यवस्थापन लि. को खुद नाफा भने गत आ.व. को तुलनामा ७.५ प्रतिशतले घटेको छ।

यस क्षेत्रका संस्थानको कुल सञ्चित नाफा आ.व. २०७३/७४ मा रु.७ अर्ब ७४ करोड ६८ लाख पुगेको छ। जुन गत वर्षको तुलनामा २०.९ प्रतिशतले कमी हो। यस आ.व. मा नेपाल वायुसेवा निगम र राष्ट्रिय उत्पादकत्व तथा आर्थिक विकास केन्द्र लि. सञ्चित नोक्सानीमा रहेका छन्। गत आ.व.को तुलनामा यस आ.व.मा नेपाल वायुसेवा निगमको सञ्चित नोक्सानी ६.६ प्रतिशत घटेको छ र नेपाल नागरिक उड्डयन प्राधिकरणको सञ्चित नाफा १९ प्रतिशतले घट्न गएको छ। विगतका वर्षमा नागरिक उड्डयन प्राधिकरणको सञ्चित नाफामा अन्य जगेडा कोषको रकम समेत समावेश गरी विश्लेषण गर्ने गरिएकोमा यस आ.व.बाट सञ्चित नाफा र अन्य जगेडा कोषको रकमलाई छुट्टाछुट्टै प्रस्तुत गरिएको हुँदा समग्र क्षेत्रको सञ्चित नाफामा कमी आएको हो।

सेवा क्षेत्रका संस्थानको खुद स्थिर सम्पत्ति गत आ.व. को तुलनामा ९.६ प्रतिशतले वृद्धि भएको छ। यस अवधिमा नेपाल वायुसेवा निगम र नेपाल नागरिक उड्डयन प्राधिकरणको स्थिर सम्पत्तिमा वृद्धि हुन गएकोले यस क्षेत्रको समग्र स्थिर सम्पत्तिमा वृद्धि हुन गएको हो।

यस क्षेत्रका संस्थानको शेयरधनी कोष/नेट वर्थ गत आ.व. को तुलनामा ३१.१ प्रतिशतले वृद्धि भई आ.व. २०७३/७४ मा रु.४७ अर्ब २५ करोड २९ लाख पुगेको छ।

रेखाचित्र ६ : सेवा क्षेत्रका संस्थानको वित्तीय अवस्था



महालेखा नियन्त्रक कार्यालयको अभिलेख अनुसार यस क्षेत्रका संस्थानले नेपाल सरकारलाई तिर्न बाँकी ऋण गत आ.व. को तुलनामा रु.९३ करोड २१ लाखले वृद्धि भई आ.व. २०७३/७४ मा रु.२ अर्ब २६ करोड ९७ लाख पुगेको छ। समीक्षा अवधिमा नेपाल वायुसेवा निगम, राष्ट्रिय उत्पादकत्व तथा आर्थिक विकास केन्द्र लि. र नेपाल नागरिक उड्डयन प्राधिकरणमा नेपाल सरकारले थप ऋण लगानी गरेको छ। संस्थानको विवरण अनुसार यस क्षेत्रका संस्थानको ऋण रकम भने गत वर्षको तुलनामा ५६.१ प्रतिशतले वृद्धि भई रु.२७ अर्ब ९५ करोड ४२ लाख पुगेको छ।

समीक्षा अवधिसम्म कर्मचारी अवकाश लगायत अन्य दायित्व भुक्तानीको लागि कोषमा व्यवस्था नगरिएको दायित्व रु.९२ करोड ३३ लाख रहेको छ। यस क्षेत्रका संस्थानमा २,५७६ कर्मचारी कार्यरत छन्।

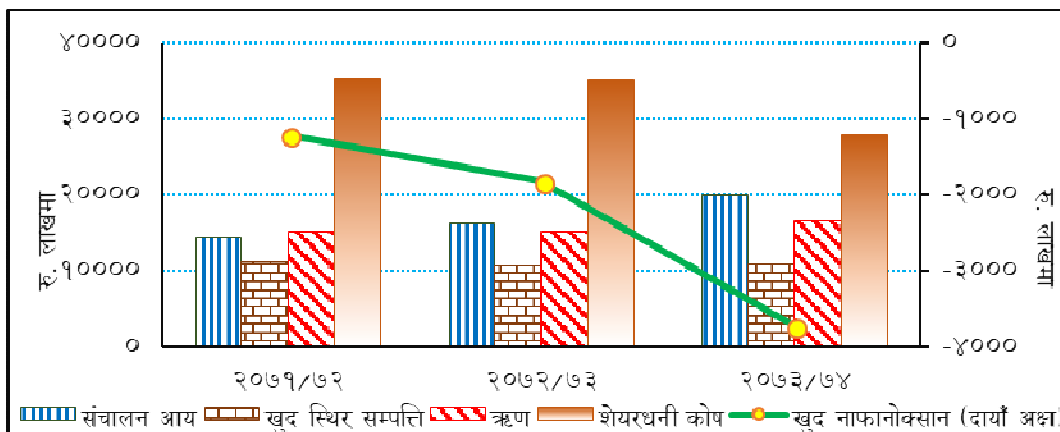
२.४ सामाजिक क्षेत्र

सामाजिक क्षेत्रमा सांस्कृतिक संस्थान, गोरखापत्र संस्थान, जनक शिक्षा सामग्री केन्द्र लि., नेपाल टेलिभिजन र राष्ट्रिय आवास कम्पनी लि. गरी पाँच संस्थान सञ्चालनमा रहेका छन्। यस क्षेत्रका संस्थानको आ.व. २०७३/७४ को सञ्चालन आय गत वर्ष भन्दा २३.३ प्रतिशतले वृद्धि भई रु.२ अर्ब ५० लाख पुगेको छ। यस आ.व. मा साँस्कृतिक संस्थान र राष्ट्रिय आवास कम्पनी लि. बाहेक अन्य संस्थानको सञ्चालन आयमा वृद्धि भएको छ।

यस क्षेत्रका संस्थानको कुल प्रशासनिक खर्च गत आ.व. को तुलनामा १६.२३ प्रतिशतले वृद्धि भई आ.व. २०७३/७४ मा रु.८४ करोड ४२ लाख पुगेको छ। यसैगरी, यस क्षेत्रका संस्थानको खुद नोक्सानी गत आ.व. को तुलनामा १०४.५ प्रतिशतले वृद्धि भई आ.व. २०७३/७४ मा रु.३७ करोड २३ लाख पुगेको छ। यस आ.व. मा गोरखापत्र संस्थान बाहेक सबै संस्थान खुद नोक्सानीमा छन्।

यस क्षेत्रका संस्थानको कुल सञ्चित नोक्सानी आ.व. २०७३/७४ मा रु.३ अर्ब २५ करोड ५३ लाख पुगेको छ जुन गत वर्षको तुलनामा १४.२ प्रतिशतले बढी हो। समीक्षा अवधिमा गोरखापत्र संस्थान रु.२७ करोड १० लाख सञ्चित नाफामा छ भने अन्य संस्थान सञ्चित नोक्सानीमा छन्।

रेखाचित्र ७ : सामाजिक क्षेत्रका संस्थानको वित्तीय अवस्था



यस क्षेत्रका संस्थानको आ.व. २०७३/७४ सम्मको ऋण दायित्व रु.१ अर्ब ६६ करोड ३० लाख रहेको छ। महालेखा नियन्त्रक कार्यालयको अभिलेख अनुसार नेपाल सरकारलाई तिर्न बाँकी ऋण रु.१ अर्ब १२ करोड ७५ लाख रहेको छ। यस क्षेत्रका संस्थानको शेयरधनी कोषमा गत वर्षको तुलनामा ५.८ प्रतिशतले कमी आई आ.व. २०७३/७४ मा रु.२ अर्ब ७८ करोड ५७ लाख रहेको छ। यस

क्षेत्रका संस्थानमध्ये साँस्कृतिक संस्थान र जनक शिक्षा सामाग्री केन्द्र लि. को शेयरधनी कोष/नेट वर्थ अधिक ऋणात्मक रहेको छ।

समीक्षा अवधिसम्म कर्मचारी अवकाश लगायत अन्य दायित्व भुक्तानीको लागि कोषमा व्यवस्था नगरिएको दायित्व रु.१ अर्ब ३६ करोड २८ लाख रहेको छ। यस क्षेत्रका संस्थानमा १,३७३ कर्मचारी कार्यरत छन्।

२.५ जनोपयोगी क्षेत्र

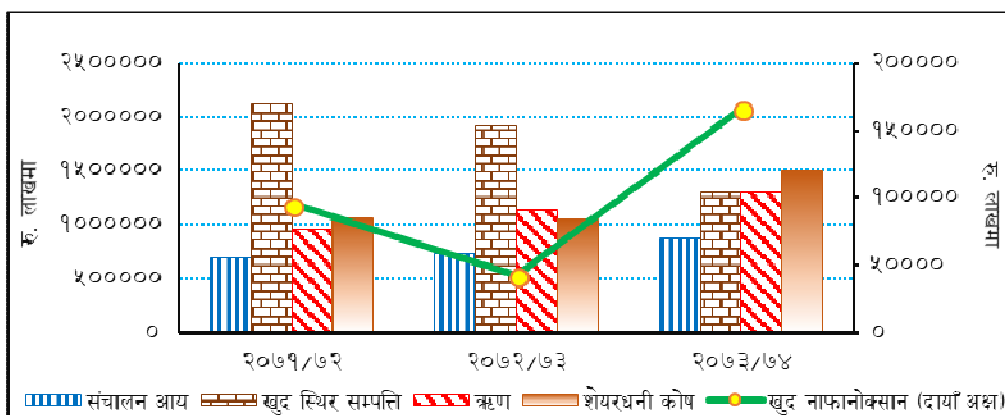
जनोपयोगी क्षेत्रमा नेपाल दूरसञ्चार कम्पनी लि., नेपाल विद्युत प्राधिकरण, विद्युत उत्पादन कम्पनी लि., राष्ट्रिय प्रसारण ग्रिड कम्पनी लि. र नेपाल खानेपानी संस्थान गरी पाँच संस्थान सञ्चालनमा रहेका छन्। यस आ.व. विद्युत उत्पादन कम्पनी लि. र राष्ट्रिय प्रसारण ग्रिड कम्पनी लि. व्यावसायिक आय आर्जन गर्ने अवस्थामा पुगेका छैनन्। यस क्षेत्रका संस्थानको सञ्चालन आय आ.व. २०७३/७४ मा गत वर्षको तुलनामा २०.२ प्रतिशतले वृद्धि भई रु.८७ अर्ब ७७ करोड ४३ लाख पुगेको छ। क्षेत्रगत रूपमा व्यापारिक क्षेत्र पश्चात सञ्चालन आयको आधारमा यो क्षेत्र दोश्रो स्थानमा रहेको छ। समीक्षा अवधिमा नेपाल विद्युत प्राधिकरण तथा नेपाल खानेपानी संस्थानको सञ्चालन आय क्रमशः ४७.२ तथा १४.९ प्रतिशतले वृद्धि भएको छ भने नेपाल दूरसञ्चार कम्पनी लि. को आयमा ०.९ प्रतिशतले कमी आएको छ।

यस क्षेत्रका संस्थानको कुल प्रशासनिक खर्च गत आ.व. को तुलनामा २७.८ प्रतिशतले वृद्धि भई आ.व. २०७३/७४ मा रु.९ अर्ब ४२ करोड ६३ लाख पुगेको छ। यस क्षेत्रका संस्थानको समग्र खुद नाफा गत आ.व. को तुलनामा २८५.१ प्रतिशतले वृद्धि भई आ.व. २०७३/७४ मा रु.१६ अर्ब ६४ करोड ९५ लाख पुगेको छ। विगत आ.व. हरूमा खुद नोक्सानीमा रहेको नेपाल विद्युत प्राधिकरणले गत आ.व. को तुलनामा खुद नाफामा ११७.० प्रतिशतले वृद्धि गरेको हुँदा यस क्षेत्रको समग्र खुद नाफामा वृद्धि हुन गएको हो।

यस क्षेत्रको कुल सञ्चित नाफा आ.व. २०७३/७४ मा रु.२४ अर्ब ५४ करोड ५ लाख रहेको छ जुन गत आ.व. को तुलनामा २५.१ प्रतिशतले कमी हो। विगतका वर्षहरुमा नेपाल दूरसञ्चार कम्पनी लि. को सञ्चित नाफामा अन्य जगेडा कोषहरुको रकम समेत समावेश गरी विश्लेषण गर्ने गरिएकोमा यस आ.व.बाट सञ्चित नाफा र अन्य जगेडा कोषको रकमलाई छुट्टाछुट्टै प्रस्तुत गरिएको हुँदा सञ्चित नाफामा कमी देखिएको हो।

यस क्षेत्रका संस्थानको खुद स्थिर सम्पत्ति गत आ.व. को तुलनामा रु.३ अर्ब ५९ करोड ७ लाखले वृद्धि भई आ.व. २०७३/७४ मा रु.१ खर्ब ३० अर्ब ११ करोड ६० लाख पुगेको छ।

रेखाचित्र ८ : जनोपयोगी क्षेत्रका संस्थानको वित्तीय अवस्था



महालेखा नियन्त्रक कार्यालयको अभिलेख अनुसार यस क्षेत्रका संस्थानले आ.व. २०७३/७४ मा नेपाल सरकारलाई तिर्न बाँकी ऋण गत आ.व. को तुलनामा रु.२० अर्ब ९३ करोड ७४ लाखले वृद्धि भई रु.१ खर्ब ३९ अर्ब ५४ करोड ३ लाख पुगेको छ। उक्त ऋणमध्ये नेपाल विद्युत प्राधिकरणको मात्र रु.१ खर्ब ३२ अर्ब ७३ करोड ९४ लाख रहेको छ। संस्थानको विवरण अनुसार यस्तो बाँकी ऋण रकम रु.१ खर्ब १० अर्ब ६० करोड ४१ लाख रहेको छ।

यस क्षेत्रका संस्थानको शेयरधनी कोष आ.व. २०७३/७४ मा रु.१ खर्ब ४९ अर्ब ९१ करोड ७८ लाख रहेको छ जुन गत आ.व. को तुलनामा ३७.१ प्रतिशतको वृद्धि हो। यस क्षेत्रका संस्थानमध्ये नेपाल खानेपानी संस्थानको शेयरधनी कोष ऋणात्मक रहेको छ।

समीक्षा अवधिसम्म कर्मचारी अवकाश लगायत अन्य दायित्व भुक्तानीको लागि कोषमा व्यवस्था नगरिएको दायित्व रु.३३ अर्ब १५ करोड ६२ लाख रहेको छ। सो दायित्वमध्ये नेपाल विद्युत प्राधिकरणको मात्र रु.२३ अर्ब ४२ करोड २८ लाख रहेको छ। यस क्षेत्रका संस्थानमा १३,६२८ कर्मचारी कार्यरत छन्।

२.६ वित्तीय क्षेत्र

वित्तीय क्षेत्रमा कृषि विकास बैङ्क लि., राष्ट्रिय वाणिज्य बैङ्क लि., नेपाल बैङ्क लि., एन.आई.डि.सी. डेभलपमेण्ट बैङ्क, राष्ट्रिय बीमा संस्थान, राष्ट्रिय बीमा कम्पनी लि., निक्षेप तथा कर्जा सुरक्षण कोष, नेपाल स्टक एक्सचेञ्ज लि., नागरिक लगानी कोष र जलविद्युत लगानी तथा विकास कम्पनी लि. गरी १० संस्थान सञ्चालनमा रहेका छन्।

यस क्षेत्रका संस्थानको सञ्चालन आय गत आ.व. को तुलनामा २२.२ प्रतिशतले वृद्धि भई आ.व. २०७३/७४ मा रु.४५ अर्ब ९७ करोड ६१ लाख पुगेको छ। राष्ट्रिय बीमा कम्पनी लि., एन.आई.डि.सी. डेभलपमेन्ट बैङ्क लि. र नेपाल स्टक एक्सचेञ्ज लि. को सञ्चालन आय गत आ.व.को तुलनामा घटेको छ।

यस क्षेत्रका संस्थानको समग्र प्रशासनिक खर्च गत आ.व. को तुलनामा ९.५ प्रतिशतले वृद्धि भई आ.व. २०७३/७४ मा रु.११ अर्ब ७९ करोड ४१ लाख पुगेको छ। साथै, वित्तीय क्षेत्रका संस्थानको समग्र खुद नाफा गत आ.व. को तुलनामा १९.० प्रतिशतले वृद्धि भई आ.व. २०७३/७४ मा रु.११ अर्ब ६६ करोड ४३ लाख पुगेको छ।

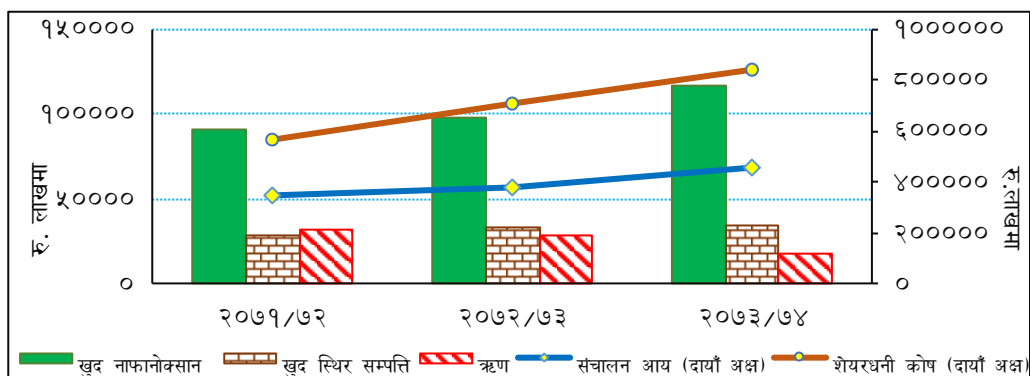
आ.व. २०७३/७४ मा यस क्षेत्रका संस्थानको समग्र सञ्चित नाफा रु.२ अर्ब ४४ करोड ९२ लाख रहेको छ। यद्यपि गत आ.व. मा यस क्षेत्रका संस्थान रु.३ अर्ब ८ करोड ६३ लाख सञ्चित नोक्सानीमा रहेका थिए। राष्ट्रिय वाणिज्य बैङ्क लि. र नेपाल बैङ्क लि. दुबैको सञ्चित नोक्सानीमा उल्लेखनीय सुधार आएको हुँदा यस क्षेत्रका संस्थानको समग्र कुल सञ्चित नाफा देखिएको हो।

यस क्षेत्रका संस्थानको खुद स्थिर सम्पत्ति गत आ.व. को तुलनामा रु.१७ करोड ६२ लाखले वृद्धि भई आ.व. २०७३/७४ मा रु.३ अर्ब ४३ करोड ८३ लाख पुग्न गएको छ। तर कृषि विकास बैङ्क लि., राष्ट्रिय बीमा कम्पनी लि., एन.आई.डि.सी. डेभलपमेन्ट बैङ्क लि. र जलविद्युत लगानी तथा विकास कम्पनी लि. को स्थिर सम्पत्तिमा हास आएको छ।

महालेखा नियन्त्रक कार्यालयको अभिलेख अनुसार नेपाल सरकारलाई तिर्न बाँकी ऋण गत आ.व. को तुलनामा रु.२९ करोड २३ लाख घट्न गई यस आ.व. मा रु.१ अर्ब ५० करोड २९ लाख पुगेको छ। यस क्षेत्रका संस्थानले उपलब्ध गराएको विवरण अनुसार आ.व. २०७३/७४ सम्मको ऋण दायित्व भने रु.१ अर्ब ८१ करोड ९२ लाख रहेको छ।

यस क्षेत्रका संस्थानको शेयरधनीकोष/नेटवर्थ आ.व. २०७३/७४ मा गत आ.व. को तुलनामा १८.६९ प्रतिशतले वृद्धि भई रु.८४ अर्ब ३६ करोड ७७ लाख पुगेको छ।

रेखाचित्र ९ : वित्तीय क्षेत्रका संस्थानको वित्तीय अवस्था



समीक्षा अवधिसम्ममा कर्मचारी अवकाश लगायत अन्य दायित्व भुक्तानीको लागि कोषमा व्यवस्था नगरिएको दायित्व रु.३२ करोड ८६ लाख रहेको छ। यस क्षेत्रका संस्थानमा ७,४११ कर्मचारी कार्यरत रहेका छन्।

वित्तीय स्थिति विश्लेषण

३.१ सरकारको कुल लगानी अवस्था

नेपाल सरकारले सार्वजनिक संस्थानको स्थापना, सञ्चालन तथा व्यवस्थापनका लागि शेयर एवं ऋणमा गरेको लगानी आ.व. २०६९/७० देखि २०७३/७४ सम्मको अवधिमा औसतमा १२.६ प्रतिशतले वृद्धि भई रु.३ खर्ब १२ अर्ब ७ करोड ९३ लाख पुगेको छ। यस लगानीमा शेयर लगानीको अंश ५१.१ प्रतिशत तथा ऋण लगानीको अंश ४८.९ प्रतिशत रहेको छ। आर्थिक वर्ष २०७३/७४ मा कुल गार्हस्थ्य उत्पादनको तुलनामा सरकारले सार्वजनिक संस्थानमा गरेको कुल लगानीको अनुपात गत आ.व. को १२.२ प्रतिशतबाट सामान्य गिरावट आई ११.८ प्रतिशत पुगेको छ।

सार्वजनिक संस्थानमा नेपाल सरकारले गरेको शेयर लगानी क्रमशः वृद्धि हुदै गएको छ। आ.व. २०६९/७० मा शेयर लगानी रु.१ खर्ब ७ अर्ब ६६ करोड रहेकोमा पाँच वर्षको अवधिमा औसतमा १७.५ प्रतिशतले वृद्धि भई आ.व. २०७३/७४ मा रु.१ खर्ब ५९ अर्ब ५७ करोड १८ लाख पुगेको छ। सरकारको शेयर लगानीको अधिकांश अंश मूलतः सेवा क्षेत्रका तीन प्रमुख संस्थान, नेपाल विद्युत प्राधिकरण (४५.४ प्रतिशत), नेपाल नागरिक उड्डयन प्राधिकरण (१८.० प्रतिशत) र नेपाल दूरसञ्चार कम्पनी लि. (८.६ प्रतिशत) मा रहेको छ। यो अंश संस्थानमा गरिएको कुल शेयर लगानीको ७२ प्रतिशत हो। यी तीन प्रमुख संस्थानमा गरिएको लगानी मूलतः ठूला पूर्वाधार निर्माण जस्तै जलविद्युत आयोजना, प्रसारण लाइन निर्माण, नागरिक उड्डयन प्राधिकरणको क्षमता विस्तार एवं नयाँ विमानस्थलको निर्माण तथा ग्रामिण दूरसञ्चारको विस्तार जस्ता कार्यमा केन्द्रित रहेको छ। क्षेत्रगत रूपमा सरकारको सबैभन्दा बढी शेयर लगानी जनोपयोगी क्षेत्रमा रहेको छ भने दोस्रो तथा तेश्रो ठूलो लगानी क्रमशः वित्तीय क्षेत्र तथा सेवा क्षेत्रमा रहेको छ।

आ.व. २०६९/७० देखि २०७३/७४ सम्मको अवधिमा नेपाल सरकारले संस्थानमा गरेको ऋण लगानी औसतमा वार्षिक ८.६ प्रतिशतले वृद्धि भई रु.१ खर्ब ५२ अर्ब ५० करोड ७५ लाख पुगेको छ। कुल ऋण लगानीमा नेपाल विद्युत प्राधिकरणमा गरिएको ऋण लगानी ८७.० प्रतिशत रहेको छ। यस रकमको अधिकांश अंश नयाँ विद्युत विकासका आयोजनामा केन्द्रित रहेको छ। अन्य क्षेत्रका संस्थानमा भन्दा तुलनात्मक रूपमा जनोपयोगी, औद्योगिक तथा सेवा क्षेत्रका संस्थानमा सरकारको ऋण लगानी बढी रहेको छ। ऋण लगानी भएका केही संस्थानमा

त्यसको अधिकांश अंश पूँजीगत लगानी भन्दा प्रशासनिक खर्च, बैङ्कबाट लिइएको ऋणको साँवा तथा व्याज भुक्तानी तथा कर्मचारीको दायित्व भुक्तानी जस्ता प्रयोजनमा उपयोग भएको पाइन्छ।

नेपाल सरकारले आंशिक स्वामित्व भएका संस्थानमा समेत ऋण लगानी गर्नुपर्ने बाध्यता रही आएको छ। सञ्चालन आय न्यून भएका यस किसिमका संस्थानमा विशेष गरी प्रशासनिक खर्चका लागि ऋण लगानी गरिदै आएको छ। कतिपय विनिवेश गरिएका सार्वजनिक संस्थानहरू, जस्तै वीरगञ्ज चिनी कारखाना, कृषि औजार कारखाना तथा बुटवल धागो कारखाना जस्ता संस्थानको सम्पत्ति सुरक्षाका लागि समेत सरकारले ऋण लगानी गरिरहेको छ।

यस्तो अवस्थामा सुधार ल्याउन सरकारले मध्यम एवं दीर्घकालीन लगानी योजना बनाइ सो अनुसार व्यावसायिक क्रियाकलापमा मात्र लगानी गर्ने नीति अवलम्बन गर्नु पर्ने देखिन्छ।

तालिका ६ : विगत पाँच वर्षमा कुल लगानी अवस्था

क्षेत्र	आर्थिक वर्ष (रु. लाखमा)				
	२०६९/७०	२०७०/७१	२०७१/७२	२०७२/७३	२०७३/७४
औद्योगिक	१०३४०६	११२७८३	११८७५९	१२२७९८	१२४७३२
व्यापारिक	१४७९४५	१४९८२८	१५१६४३	२९२८६	३०३८६
सेवा	१६५६६५	१७८९२९	२०९३२०	२२९३५५	३२१९८४
सामाजिक	२८११३	३१०९५	३८५९५	४१२९५	४५१९६
जनोपयोगी	१४६०६५१	१५६८४६०	१७७७२७१	२०१७९३२	२२८११८६
वित्तीय	२३५८७३	२३३८६६	२६५६३२	३०००८४	३१७३०९
कुल जम्मा	२१४१६५३	२२७४९६१	२५६१२२०	२७४०७५१	३१२०७९३

३.२ सञ्चालन आय

आ.व. २०६९/७० देखि आ.व. २०७३/७४ को अवधिमा सार्वजनिक संस्थानको सञ्चालन आय औसतमा १२.५ प्रतिशतले वृद्धि भएको छ। यस पाँच वर्षको अवधिमा सञ्चालन आय वृद्धि भएको देखिएता पनि आ.व. २०७२/७३ मा भने दक्षिण सीमानाकामा भएको अवरोधका कारण संकुचन हुन जाँदा समग्र संस्थानको सञ्चालन आयमा कमी आएको थियो। यसमध्ये पनि व्यापारिक क्षेत्र अन्तर्गत नेपाल आयल निगम लि.को सञ्चालन आयमा (संस्थानको कुल सञ्चालन आयमा यस संस्थानको अंश ४० प्रतिशत) उल्लेख्य (३० प्रतिशत) कमी आएका कारण समग्र संस्थानको सञ्चालन आयमा १२.९ प्रतिशतले कमी आएको थियो।

संस्थानको कुल सञ्चालन आयमा सबैभन्दा बढी योगदान व्यापारिक क्षेत्रको छ। जनोपयोगी क्षेत्र तथा वित्तीय क्षेत्रको क्रमशः दोस्रो तथा तेश्रो स्थानमा रहेको छ। आ.व. २०७३/७४ मा

संस्थानको कुल सञ्चालन आयमा व्यापारिक क्षेत्रका संस्थानको अंश ५०.९ प्रतिशत, जनोपयोगी क्षेत्रका संस्थानको अंश २७.३ प्रतिशत तथा वित्तीय क्षेत्रका संस्थानको अंश १४.३ प्रतिशत रहेको छ। नेपाल विद्युत प्राधिकरणले विद्युत चुहावट नियन्त्रण एवं अन्य संस्थागत सुधारका कार्यबाट गत वर्षको तुलनामा ४७.२ प्रतिशतले सञ्चालन आय वृद्धि गरेको छ। यस वर्ष सञ्चालन आयमा उल्लेखनीय वृद्धि गर्ने केही संस्थानमा हेटौडा सिमेन्ट उद्योग (७९.१ प्रतिशत), दि टिम्बर कर्पोरेशन अफ नेपाल लि. (६९.६ प्रतिशत), नागरिक लगानी कोष (६६.० प्रतिशत), निक्षेप तथा कर्जा सुरक्षण कोष (६०.१ प्रतिशत), नेपाल आयल निगम लि. (५६.७ प्रतिशत) एवं उदयपुर सिमेन्ट उद्योग लि. (४५.४३ प्रतिशत) रहेका छन्। उक्त अवधिमा संस्थानको कुल सञ्चालन आयमा नेपाल टेलिकम, नेपाल आयल निगम लि. तथा नेपाल विद्युत प्राधिकरणको योगदान ७४.३ प्रतिशत रहेको छ।

तालिका ७ : विगत पाँच वर्षमा सञ्चालन आयको अवस्था

क्षेत्र	आर्थिक वर्ष (रु. लाखमा)				
	२०६९/७०	२०७०/७१	२०७१/७२	२०७२/७३	२०७३/७४
औद्योगिक	५७४३९	६१४९२	६६२८०	६४३४६	७५५६०
व्यापारिक	१२०३६४७	१४५९५९७	१५०९३०५	१०७१८४६	१६३८७५०
सेवा	१०६८८९	१२३१५०	१२७९६४	१४५५५४	१४८७५६
सामाजिक	१२१०६	१४३३६	१४३०८	१६२६४	२००५०
जनोपयोगी	६१२९८५	६४१७५२	७०००२९	७३०५६७	८७७७४३
वित्तीय	२७०६३६	३११४११	३२५६१९	३५९८१३	४५९७६१
कुल जम्मा	२२६३७०२	२६११७३८	२७४३५०५	२३८८३९०	३२२०६१९
प्रति कर्मचारी सञ्चालन आय	६७.६२	८१.१२	९०.००	८२.३८	११३.३८

३.३ प्रशासनिक खर्च

आ.व. २०६९/७० देखि २०७३/७४ को अवधिमा सार्वजनिक संस्थानको प्रशासनिक खर्च औसतमा १.५ प्रतिशतले वृद्धि भएको छ। आ.व. २०६९/७० मा संस्थानको प्रशासनिक खर्च रु.३० अर्ब ४८ करोड ६० लाख भएकोमा आ.व. २०७३/७४ मा ०.६ प्रतिशतले घटी भई रु.३० अर्ब ३० करोड ३१ लाख रहेको छ। क्षेत्रगत रूपमा व्यापारिक, जनोपयोगी तथा सेवा क्षेत्रका संस्थानको प्रशासनिक खर्च तुलनात्मक रूपमा बढी छ। व्यापारिक क्षेत्र अन्तर्गत रहेको नेशनल ट्रेडिङ कम्पनी लि. का सम्पूर्ण कर्मचारीलाई अवकाश भुक्तानी एवं नागरिक उड्डयन प्राधिकरणले क्षमता विस्तारसँग सम्बन्धित कार्यमा परामर्शदातालाई भुक्तानी रकम समावेश गरेको हुँदा प्रशासनिक खर्चमा वृद्धि भएको पाइयो। यसैगरी नेपाल दूरसञ्चार कम्पनी लि.ले स्वेच्छिक

अवकाश योजना लागू गरेकोले यस क्षेत्रमा प्रशासनिक खर्च वृद्धि हुन गएको छ। यसका अतिरिक्त यस आर्थिक वर्षमा समग्र संस्थानका कर्मचारीको पारिश्रमिक वृद्धि एवं जनशक्ति व्यवस्थापन र वृत्ति विकाससँग सम्बन्धित खर्चमा भएको वृद्धिले प्रशासनिक खर्च वृद्धि हुन गएको देखिन्छ।

आ.व. २०७३/७४ मा संस्थानको कुल प्रशासनिक खर्चमा नेपाल टेलिकम, नेपाल आयल निगम लि., नेपाल नागरिक उड्डयन प्राधिकरण तथा नेपाल विद्युत प्राधिकरणको अंश ४१.३ प्रतिशत रहेको थियो।

प्रति कर्मचारी सञ्चालन खर्च आ.व. २०७०/७१ पश्चात् घट्दै गएकोमा आ.व. २०७३/७४ मा भने वृद्धि भएको छ। गत आ.व.को तुलनामा आ.व. २०७३/७४ मा समग्र संस्थानको पारिश्रमिकमा वृद्धि भएकोले प्रति कर्मचारी प्रशासनिक खर्च बढ्न गएको हो। अन्य क्षेत्रको तुलनामा वित्तीय क्षेत्र, जनोपयोगी तथा सेवा क्षेत्रका कर्मचारी/कामदार संख्या बढी भएकोले यस क्षेत्रको प्रति कर्मचारी सञ्चालन खर्च बढी देखिन गएको हो।

तालिका ८ : विगत पाँच वर्षको प्रशासनिक खर्चको अवस्था

क्षेत्र	आर्थिक वर्ष (रु. लाखमा)				
	२०६९/७०	२०७०/७१	२०७१/७२	२०७२/७३	२०७३/७४
औद्योगिक	४१९९	६२५४	६२६५	५३२१	८३८३
व्यापारिक	१३८६४	१७१२४	१६९८२	१६३९७	३६६६१
सेवा	२४७३३	२१९८८	२३०१९	२२३३०	३७३४१
सामाजिक	५५९६	६२२६	६५९५	७२६४	८४४२
जनोपयोगी	१७१११९	२०४०१८	१००३५१	७३७५३	९४२६३
वित्तीय	८५३४९	१०५५९५	१०७०९१	१०८५३९	११७९४१
कुल जम्मा	३०४८६०	३६१२०५	२६०३०४	२३३६०३	३०३०३१
प्रशासनिक खर्च/कर्मचारी	९.११	११.१६	८.५४	८.०६	१०.६७

३.४ खुद नाफा/नोक्सान

सार्वजनिक संस्थानको खुद नाफा विगत केही वर्षयता बढ्दै गएको छ। आ.व. २०६९/७० मा संस्थानको खुद नाफा रु.१२ अर्ब १५ करोड ५७ लाखको तुलनामा आ.व. २०७३/७४ मा २४०.८ प्रतिशतले वृद्धि भई रु.४१ अर्ब ४२ करोड ७७ लाख पुगेको छ। समीक्षा अवधिमा सेवा क्षेत्र, जनोपयोगी क्षेत्र तथा वित्तीय क्षेत्र अन्तर्गतका संस्थानले खुद नाफा आर्जन गरेका छन् भने औद्योगिक क्षेत्र तथा सामाजिक क्षेत्र अन्तर्गतका संस्थान धेरैजसो वर्ष खुद नोक्सानमा सञ्चालनमा रहेका छन्। आ.व. २०६९/७० र २०७०/७१ मा उच्च नोक्सानीमा रहेको नेपाल आयल निगम लि. पछिल्लो वर्षमा नाफामा जाँदा समग्र संस्थानको खुद नाफामा वृद्धि हुन गएको हो।

आ.व. २०७३/७४ को खुद नाफामा सबैभन्दा बढी योगदान जनोपयोगी क्षेत्रको रहेको छ। विगत लामो समयसम्म नोक्सानीमा रहेको नेपाल विद्युत प्राधिकरण नाफामा गएको तथा नेपाल टेलिकमको नाफामा वृद्धि भएका कारण यस क्षेत्रको योगदान उच्च रहन गएको हो। समीक्षा अविधमा खुद नाफा आर्जन गर्ने अन्य क्षेत्रका संस्थानमा व्यापारिक र वित्तीय क्षेत्रको योगदान क्रमशः दोश्रो र तेश्रो स्थान रहेको छ।

तालिका ९ : विगत पाँच वर्षको खुद नाफा/नोक्सानको स्थिति

क्षेत्र	आर्थिक वर्ष (रु. लाखमा)				
	२०६९/७०	२०७०/७१	२०७१/७२	२०७२/७३	२०७३/७४
औद्योगिक	(५६९८)	(७७४७)	(६०८९)	२४७२	(३१०७)
व्यापारिक	(१५५३४)	(८५९०३)	१५०९८६	१९२४७०	१२०६४७
सेवा	१४४३०	१३४४८	१४३०१	१५१८७	१७३२३
सामाजिक	(१८५६)	(२)	(१२०५)	(१८२१)	(३७२३)
जनोपयोगी	६५१०५	६७०२०	९५७२६	४३२३९	१६६४९५
वित्तीय	६५११०	७०८५७	९०३४५	९८०६१	११६६४३
कुल जम्मा	१२१५५७	५७६७३	३४४०६५	३४९६१०	४१४२७७
परिवर्तन प्रतिशत	---	(५२.५५)	४९६.५८	१.६१	१८.५०

३.५ सञ्चित नाफा/नोक्सानको अवस्था

समीक्षा अवधिमा सेवा तथा जनोपयोगी क्षेत्रका संस्थानको समग्र सञ्चित नाफा वृद्धि हुँदै गएको छ भने व्यापारिक तथा वित्तीय क्षेत्रका संस्थान समग्र सञ्चित नोक्सानीबाट सञ्चित नाफामा आएका छन्। औद्योगिक तथा सामाजिक क्षेत्र अन्तर्गतका संस्थानको सञ्चित नोक्सानीमा भने लगातार वृद्धि भएको छ।

तालिका १० : विगत पाँच वर्षमा सञ्चित नाफा/नोक्सानको स्थिति

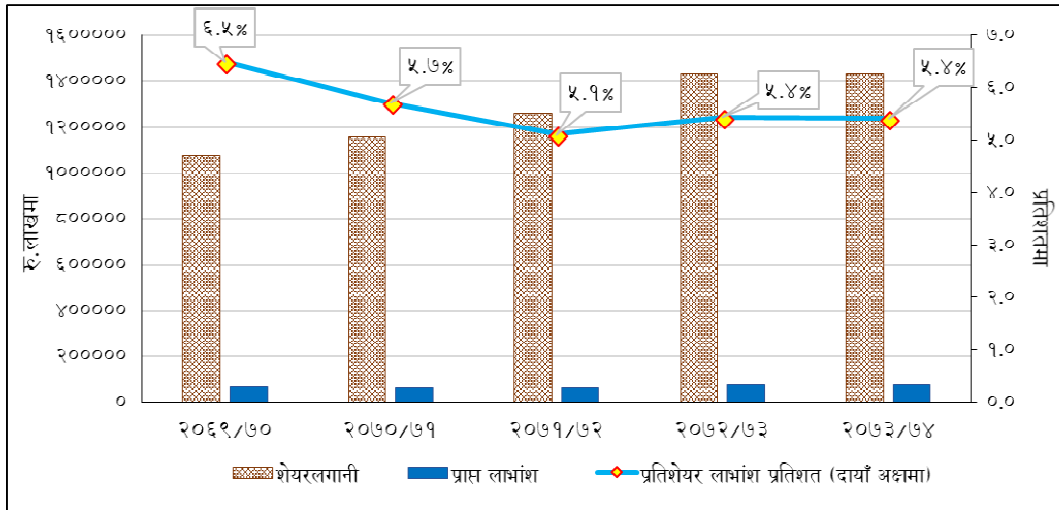
क्षेत्र	आर्थिक वर्ष (रु. लाखमा)				
	२०६९/७०	२०७०/७१	२०७१/७२	२०७२/७३	२०७३/७४
औद्योगिक	(९१४२९)	(९९०२०)	(१०६१६४)	(१३६८३५)	(१४०१६४)
व्यापारिक	(२६१७५३)	(३४७६४८)	(१९७४२२)	(५९४८)	१०३०५६
सेवा	१००३१	१६३९१	४१२३७	९८०२१	७७४६८
सामाजिक	(१६८४०)	(१९२५५)	(२०९६६)	(२८५१०)	(३२५५२)
जनोपयोगी	२३३७८८	२३५५७५	३९७९८४	३२७७०९	२४५४०५
वित्तीय	(१४६१६७)	(११८५६०)	(४३८५८)	(३०८६३)	२४४९२
कुल जम्मा	(२७२३७०)	(३३२५१८)	७०८१०	२२३५७३	२७७७०५

३.६ लाभांश

संस्थानमा गरेको लगानीबाट सरकारले प्राप्त गर्ने लाभांशमा विगत केही वर्ष यता वृद्धि हुदै आएको छ। आ.व. २०६९/७० मा सरकारले संस्थानबाट रु.६ अर्ब ९९ करोड २ लाख लाभांश प्राप्त गरेकोमा औसत ४.९ प्रतिशतले वृद्धि भई आ.व. २०७३/७४ मा रु.७ अर्ब ७७ करोड ७० लाख पुगेको छ। संस्थानमा शेयर लगानीको तुलनामा प्रति शेयर लाभांश अनुपात भने घट्दो क्रममा रहेको छ। कतिपय संस्थानहरू जस्तै नेपाल बैङ्क लि. र राष्ट्रिय वाणिज्य बैङ्क लि. आदि यस आ.व.सम्म सञ्चित नोक्सानीमा रहेकोले खुद नाफा आर्जन गर्दा पनि लाभांश वितरण गर्न नसकेका कारण लाभांश रकममा वृद्धि हुन नसकेको हो।

नियमित रूपमा लाभांश वितरण गर्ने संस्थानमा जनोपयोगी तथा वित्तीय क्षेत्र अन्तर्गतका संस्थान पर्दछन्। यसमध्ये सबैभन्दा बढी र नियमित रूपमा लाभांश उपलब्ध गराउने संस्थानमा नेपाल दूरसञ्चार कम्पनी लि. देखिएको छ। आ.व. २०७३/७४ मा सरकारले प्राप्त गरेको कुल लाभांशमा यस संस्थानको योगदान ८९.९ प्रतिशत रहेको छ।

रेखाचित्र १० : शेयर लगानी र लाभांश अनुपात



तालिका ११ : विगत पाँच वर्षमा लाभांश प्राप्तिको विवरण

क्षेत्र	आर्थिक वर्ष (रु. लाखमा)				
	२०६९/७०	२०७०/७१	२०७१/७२	२०७२/७३	२०७३/७४
व्यापारिक	-	-	-	-	१४५४
सेवा	५	५९	११	४२	८१
सामाजिक	-	-	७१	-	-
जनोपयोगी	६९८७५	६३१३०	६४५०३	६८६२०	६९९९२
वित्तीय	२२	२९९८	-	९४५१	६२४२
कुल जम्मा	६९९०२	६६१८७	६४५८५	७८११४	७७७७०
लाभांश प्रतिशत	६.४९	५.७१	५.१२	५.४४	४.८७

३.७ शेयरधनी कोष/ नेटवर्थ

आ.व. २०६९/७० देखि २०७३/७४ को अवधिमा सार्वजनिक संस्थानको समग्र शेयरधनी कोषमा सुधार आएको छ। आ.व. २०६९/७० मा रु.९७ अर्ब ६३ करोड २५ लाख रहेको उक्त कोष औसतमा वार्षिक २७.३ प्रतिशतले वृद्धि भई २०७३/७४ मा रु.२ खर्ब ८९ अर्ब ५६ करोड २५ लाख पुगेको छ। संस्थानको सञ्चित नाफा एवं अन्य कोषमा भएको वृद्धि तथा चुक्ता पूँजीमा भएको वृद्धिले शेयरधनी कोषमा बढोत्तरी हुँदै गएको हो। उक्त अवधिमा औद्योगिक क्षेत्र बाहेक अन्य सबै क्षेत्रको शेयरधनी कोषमा सुधार आएको छ। बढी शेयरधनी कोष हुने संस्थानमा नेपाल दूरसञ्चार कम्पनी लि., नेपाल विद्युत प्राधिकरण, नेपाल आयल निगम लि. र नेपाल नागरिक उड्डयन प्राधिकरण रहेका छन्। यी चार संस्थानको शेयरधनी कोषको अंश समग्र संस्थानको तुलनामा ६८.८ प्रतिशत हुन आउँछ।

तालिका १२ : विगत पाँच वर्षमा शेयरधनी कोष/नेटवर्थको अवस्था

क्षेत्र	आर्थिक वर्ष (रु. लाखमा)				
	२०६९/७०	२०७०/७१	२०७१/७२	२०७२/७३	२०७३/७४
औद्योगिक	(३७९६३)	(४०६९९)	(४७८४१)	(७७५६४)	(८०५८३)
व्यापारिक	(२३१२४५)	(३१६०४०)	(१३७६०७)	५७८९१	१३२९६६
सेवा	१४०२२०	१८४११८	२६४६७६	३६०४२५	४७२५२९
सामाजिक	७६०७	८९२२	३५३०५	२९५६७	२७८५७
जनोपयोगी	७८०२३२	८५८६११	१०५६९१३	१०९३३८५	१४९९१७९
वित्तीय	३१७४७४	३९८४५४	६००६५७	७१०८१९	८४३६७७
कुल जम्मा	९७६३२५	१०९३३६६	१७७२१०३	२१७४५२२	२८९५६२५

३.८ कोषमा व्यवस्था नगरिएको दायित्व

सार्वजनिक संस्थानमा कोषमा व्यवस्था नगरिएको दायित्व समीक्षा अवधिमा वार्षिक औसत १३.५ प्रतिशतले वृद्धि भई आ.व. २०७३/७४ मा रु.३८ अर्ब ५६ करोड ७७ लाख पुगेको छ। जनोपयोगी क्षेत्र अन्तर्गत रहेका नेपाल टेलिकम तथा नेपाल विद्युत प्राधिकरणको मात्रै कोषमा व्यवस्था नगरिएको दायित्व समग्र संस्थानको त्यस्तो दायित्वको ८६.६ प्रतिशत अर्थात् रु.३२ अर्ब ६० करोड रहेको छ। खासगरी उपदान, सञ्चित विदा, औषधोपचार जस्ता कर्मचारी अवकाससँग सम्बन्धित अनिवार्य दायित्व भुक्तानी गर्न कोषमा पर्याप्त रकमको व्यवस्था नगरिएकाले यस्तो रकम वृद्धि हुँदै गएको हो। कतिपय नाफा आर्जन गरेका संस्थानले समेत आवश्यक रकम कोषमा व्यवस्था नगरेको कारणले पनि यसमा वृद्धि हुन गएको छ। यस आ.व.मा १९ संस्थानबाट मात्र कोषमा व्यवस्था नगरिएको दायित्व रकम उल्लेख गरेको विवरण प्राप्त भएको छ। सबै संस्थानले यस्तो दायित्वलाई एक्चुरियल (Actuarial) मूल्याङ्कनको आधारमा हरेक वर्ष लेखाङ्कन गरेको पाइएन। सार्वजनिक संस्थानको यस्तो दायित्व अन्ततोगत्वा नेपाल सरकारले व्यहोर्नुपर्ने अवस्था सिर्जना हुने भएकोले संस्थानले आफ्नो आयको निश्चित रकम यस्तो कोषमा अनिवार्य रूपमा छुट्याउने व्यवस्था गर्नु आवश्यक देखिन्छ।

तालिका १३ : विगत पाँच वर्षमा कोषमा व्यवस्था नगरिएको दायित्वको अवस्था

क्षेत्र	आर्थिक वर्ष (रु. लाखमा)				
	२०६९/७०	२०७०/७१	२०७१/७२	२०७२/७३	२०७३/७४
औद्योगिक	३३०३८	१९११०	२३६५१	१७३५५	२३५६७
व्यापारिक	८२५१	७०३३	९३५५	६७२०	४४००
सेवा	५०१६	८५६२	६६१६	९९६८	९२३३
सामाजिक	६७२७	८७२९	४७४५	८५४२	१३६२८
जनोपयोगी	२०७५१३	२१४२९७	२०४९७३	२८०५११	३३१५६२
वित्तीय	९१५१	१२४५९	८७२८	२६९	३२८६
कुल जम्मा	२६९६९६	२७०१९०	२५८०६८	३२३३६५	३८५६७४

३.९ जनशक्ति व्यवस्थापन

विगत केही वर्षयता सार्वजनिक संस्थानमा कार्यरत कर्मचारी संख्या घट्ने प्रवृत्ति देखा परेको छ। आ.व. २०६९/७० देखि २०७३/७४ को अवधिमा यस्ता कर्मचारी संख्यामा औसतमा ३.८ प्रतिशतले कमी आएको छ। विशेषगरी जनोपयोगी तथा वित्तीय क्षेत्र अन्तर्गतका संस्थानमा आधुनिक प्रविधिको उपयोगका कारण कर्मचारी कटौती हुदाँ समग्र कर्मचारी संख्यामा कमी आएको हो। यसका साथै केही संस्थान बन्द भएको, केही संस्थानमा कर्मचारी भर्ना प्रक्रियाको

नियमित योजना नभएको र कर्मचारी भर्ना प्रक्रिया लम्बिने कारणले समेत कर्मचारी संख्यामा कमी आएको हो।

तालिका १४ : विगत पाँच वर्षमा कार्यरत कर्मचारीको अवस्था

क्षेत्र	आर्थिक वर्ष (रु. लाखमा)				
	२०६९/७०	२०७०/७१	२०७१/७२	२०७२/७३	२०७३/७४
औद्योगिक	२६०९	२५७८	२२५२	२२४१	२२४५
व्यापारिक	१९३९	१७८४	१६७८	१७२८	१५६८
सेवा	२७०८	२३३४	२४२६	२७८७	२५७६
सामाजिक	१९०२	१६५१	१४६३	१४८७	१३७३
जनोपयोगी	१५२३८	१४८१४	१४३२९	१२७२९	१३२३२
वित्तीय	९०८२	९०३६	८३३७	८०१९	७४११
कुल जम्मा	३३४७८	३२१९७	३०४८५	२८९९१	२८४०५

३.१० लेखापरीक्षणको अवस्था

सार्वजनिक संस्थानको आर्थिक सुशासन र वित्तीय उत्तरदायित्व अभिवृद्धि गर्ने कार्यको एक प्रमुख पक्ष लेखापरीक्षण हो। महालेखा परीक्षकको कार्यालयबाट संस्थानको लेखापरीक्षणका लागि आवश्यक निर्देशन जारी भईरहेको र यस मन्त्रालयबाट पनि सबै संस्थानलाई समयमै लेखापरीक्षण सम्पन्न गर्न पटक पटक निर्देशन गर्दा समेत आ.व. २०६९/७० देखि २०७३/७४ सम्म ४० संस्थानमध्ये १० संस्थानले मात्रै नियमित लेखापरीक्षण गराएका छन्। एक वर्ष ढिला अवधिसम्मको लेखापरीक्षण गराउने संस्थानको संख्या १० रहेको छ। एक वर्ष भन्दा बढी अवधिको लेखापरीक्षण गराउन बाँकी रहेका संस्थानको संख्या १५ रहेको छ। यस विश्लेषणमा नेशनल कन्स्ट्रक्सन कम्पनी लि., नेपाल इन्जिनियरिङ्ग कन्सल्टेन्सी सेवा केन्द्र लि., विद्युत उत्पादन कम्पनी लि., राष्ट्रिय प्रसारण ग्रिड कम्पनी लि., नेपाल आवास फाइनेन्स कम्पनी लि. र नेपाल बैङ्क लि. लाई समावेश गरिएको छैन।

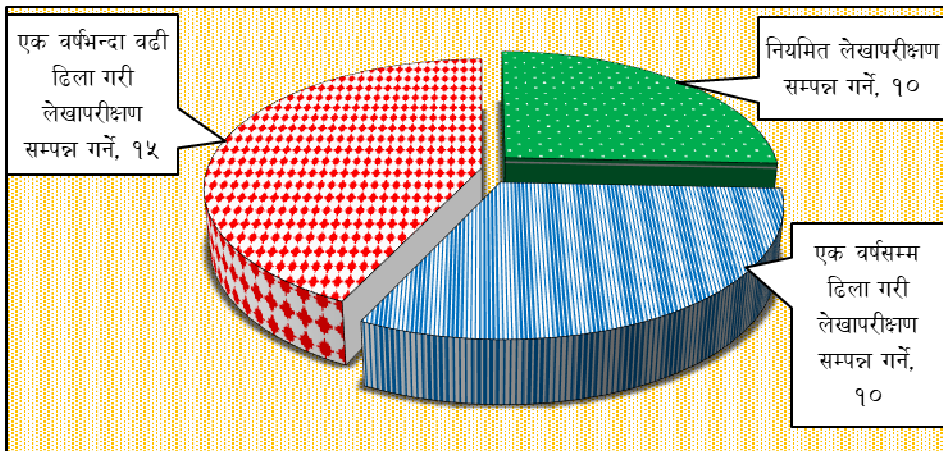
आ.व. २०७३/७४ सम्मको लेखापरीक्षण सम्पन्न गर्ने संस्थानको संख्या १८ रहेको छ। उदयपुर सिमेन्ट उद्योग लि. ले पाँच वर्ष अवधिमा आ.व. २०६५/६६ देखि २०७१/७२ सम्मको लेखापरीक्षण सम्पन्न गरेको छ। नेपाल ओरिण्ड म्याग्नेसाइट प्रा.लि., नेपाल खाद्य संस्थान, राष्ट्रिय उत्पादकत्व तथा आर्थिक विकास केन्द्र लि., राष्ट्रिय बीमा संस्थान र राष्ट्रिय बीमा कम्पनी लि. को पाँचवर्ष भन्दा बढी अवधिको लेखापरीक्षण हुन सकेको छैन।

तालिका १५ : लेखापरीक्षणको अवस्था (आ.व. २०६९/७०-२०७३/७४)

सि.नं.	संस्थानको नाम
नियमित लेखापरीक्षण गराउने	
१	एन.आई.डी.सी. डेभलपमेण्ट बैङ्क लि.
२	औद्योगिक क्षेत्र व्यवस्थापन लि.
३	कृषि सामग्री कम्पनी लि.
४	जलविद्युत लगानी तथा विकास कम्पनी लि.
५	दि टिम्बर कर्पोरेशन अफ नेपाल लि.
६	नेपाल आयल निगम लि.
७	नेपाल दूरसञ्चार कम्पनी लि.
८	नेपाल स्टक एक्सचेन्ज लि.
९	राष्ट्रिय वाणिज्य बैङ्क लि.
१०	साँस्कृतिक संस्थान
एक वर्ष ढिला अवधिको लेखापरीक्षण गराउने	
१	कृषि विकास बैङ्क लि.
२	दुग्ध विकास संस्थान
३	हेटौडा सिमेन्ट उद्योग लि.
४	नेपाल टेलिभिजन
५	नेपाल पारवहन तथा गोदाम व्यवस्था कम्पनी लि.
६	नेपाल वायुसेवा निगम
७	नेपाल विद्युत प्राधिकरण
८	राष्ट्रिय आवास कम्पनी लि.
९	निक्षेप तथा कर्जा सुरक्षण कोष
१०	राष्ट्रिय बीऊ बीजन कम्पनी लि.

सि.नं.	संस्थानको नाम
समयमै लेखापरीक्षण नगराउने	
१	उदयपुर सिमेन्ट उद्योग लि.
२	गोरखापत्र संस्थान
३	जडिबुटी उत्पादन तथा प्रशोधन केन्द्र लि.
४	जनक शिक्षा सामग्री केन्द्र लि.
५	जनकपुर चुरोट कारखाना लि.
६	नागरिक लगानी कोष
७	नेपाल ओरिण्ड म्याग्नेसाइट प्रा.लि.
८	नेपाल औषधि लि.
९	नेपाल खाद्य संस्थान
१०	नेपाल खानेपानी संस्थान
११	नेपाल नागरिक उड्डयन प्राधिकरण
१२	नेशनल ट्रेडिङ्ग लि.
१३	राष्ट्रिय उत्पादकत्व तथा आर्थिक विकास केन्द्र लि.
१४	राष्ट्रिय बीमा कम्पनी लि.
१५	राष्ट्रिय बीमा संस्थान

रेखाचित्र ११ : लेखापरीक्षणको अवस्था (आ.व. २०६९/७०-२०७३/७४)



३.११ उच्चतम् नाफा आर्जन गर्ने पाँच संस्थान

आ.व. २०७३/७४ मा उच्चतम् नाफा आर्जन गर्ने पाँच संस्थानमा क्रमशः नेपाल दूरसञ्चार कम्पनी लि., नेपाल आयल निगम लि., नेपाल बैङ्क लि., राष्ट्रिय वाणिज्य बैङ्क लि. र कृषि विकास बैङ्क लि. रहेका छन्। यी संस्थानको जम्मा सञ्चालन आय समग्र संस्थानको कुल सञ्चालन आयको ६९.४ प्रतिशत रहेको छ। सबैभन्दा बढी नाफा आर्जन पाँच बाहेक २१ संस्थानको सञ्चालन आयको अंश २८.७ प्रतिशत रहेको छ। संस्थानको समग्र सञ्चालन आयमा खुद नाफा आर्जन गर्ने २६ संस्थानको सञ्चालन आय ९८.० प्रतिशत रहेको छ। यी संस्थानमध्ये नेपाल बैङ्क लि. र राष्ट्रिय वाणिज्य बैङ्क लि. विगतमा नोकसानीमा रहेको कारण हालसम्म पनि सञ्चित नोकसानीमा रहेका छन्।

तालिका १६ : उच्चतम् नाफा आर्जन गर्ने पाँच संस्थानको वित्तीय स्थिति

(रु.लाखमा)

सि. नं.	संस्थान	इक्विटीको प्रतिफल	समग्र संस्थानको आयमा सञ्चालन आय %	सञ्चालन आयमा प्रशासनिक खर्चको अनुपात %	खुद नाफा	जम्मा खुद नाफामा प्रतिशत	सञ्चित नाफा/ नोकसानी	कोषमा व्यवस्था नगरिएको दायित्व
१	नेपाल दूरसञ्चार कम्पनी लि.	१६.८३	१२.५३	३.१९	१५३७२८	३६.०२	७६३३०८	९१८०२
२	नेपाल आयल निगम लि.	९३.१२	४७.२२	०.६६	१०४११४	२४.४०	१०८८८४	०
३	नेपाल बैङ्क लि.	२७.२३	२.६२	३४.८२	३११७९	७.३१	(२०३३६)	२९९५
४	राष्ट्रिय वाणिज्य बैङ्क लि.	२६.३४	३.१३	३९.७१	२७७६३	६.५१	(१९८५५)	०
५	कृषि विकास बैङ्क लि.	११.२७	३.८५	३३.४९	२५६५२	६.०१	३४७९	०
जम्मा			६९.३५	५.९९	३४२४३६	८१.२५	८३६४७७	९४७९७
नाफामा रहेका अन्य २१ संस्थान			५.४६	२८.६८	१६.४५	८४३३९	(१९९३०१)	२६४९३४
कुल जम्मा			९८.०३	२२.४४	४२६७७५	१००.००	६३७१७६	३५९७३१

नेपाल सरकारको ९१.४ प्रतिशत शेयर स्वामित्व रहेको नेपाल दूरसञ्चार कम्पनी लि. ले यस आ.व. मा सबैभन्दा बढी खुद नाफा आर्जन गरेको छ। कुल सञ्चालन आयमा यस संस्थानको सञ्चालन आयको अंश १२.५ प्रतिशत रहेको छ। स्वचालित मूल्य निर्धारण प्रणालीको अवलम्बन पश्चात नेपाल आयल निगम लि. को आर्थिक स्थिति मजबुत बन्दै आएको छ। यस संस्थानको सञ्चालन आय कुल सञ्चालन आयको ४७.२ प्रतिशत रहेको छ।

आ.व. २०७३/७४ मा सबैभन्दा बढी नाफा आर्जन गर्ने तेश्रो संस्थानमा नेपाल बैङ्क लि. रहेको छ। यस संस्थानले समग्र संस्थानको कुल सञ्चालन आयमा २.६ प्रतिशत मात्र अंश ओगटेको छ। यस संस्थानले आ.व. २०७३/७४ मा आर्जन गरेको आफ्नो कुल सञ्चालन आयमध्ये ३४.८ प्रतिशत प्रशासनिक खर्चमा उपयोग गरेको छ।

सबै भन्दा बढी नाफा कमाउने चौथो स्थानमा रहेको राष्ट्रिय वाणिज्य बैङ्क लि.ले आ.व. २०७३/७४ मा जम्मा खुद नाफाको ६.५ प्रतिशत खुद नाफा आर्जन गरेको छ। तर यसको सञ्चालन आय समग्र संस्थानको कुल सञ्चालन आयको ३.१ प्रतिशत रहेको छ। सबै संस्थानको प्रशासनिक खर्च भन्दा यस संस्थानको उक्त खर्च अधिक (३९.७ प्रतिशत) रहेको छ।

पाँचौं स्थानमा रहेको कृषि विकास बैङ्क लि.ले समग्र खुद नाफा आर्जन गर्ने संस्थानको जम्मा खुद नाफामा ६.० प्रतिशत आर्जन गरेको छ भने सञ्चालन आय ३.९ प्रतिशत रहेको छ।

३.१२ उच्चतम् नोक्सानी भएका पाँच संस्थान

आ.व. २०७३/७४ मा उच्चतम नोक्सानीमा रहेका पाँच संस्थानमा क्रमशः जनक शिक्षा सामाग्री केन्द्र लि. दुग्ध विकास संस्थान, नेपाल औषधि लि., नेपाल ओरिण्ड म्याग्नेसाइट प्रा. लि., नेपाल खानेपानी संस्थान रहेका छन्। यी संस्थानको जम्मा सञ्चालन आय समग्र संस्थानको कुल सञ्चालन आयको १.८ प्रतिशत रहेको छ।

तालिका १७ : उच्चतम् नोक्सानी भएका पाँच संस्थानको वित्तीय स्थिति

(रु.लाखमा)

सि. नं.	संस्थान	सरकारको ऋण लगानी	समग्र संस्थानको आयमा सञ्चालन आय %	सञ्चालन आयमा प्रशासनिक खर्चको अनुपात %	खुद नाफा/ नोक्सान	जम्मा खुद नोक्सानी मा प्रतिशत	सञ्चित नाफा नोक्सानी	कोषमा व्यवस्था नगरिएको दायित्व
१	जनक शिक्षा सामग्री केन्द्र लि.	८२००	०.३०	१२.७१	(३१६२)	२५.३०	(२०७७४)	५०१९
२	दुग्ध विकास संस्थान		१.२८	९.८०	(२१३९)	१७.११	(५४९९)	१०९५४
३	नेपाल खानेपानी संस्थान	५८९४४	०.१९	७१.५७	(२०७९)	१६.६३	(१२०३५)	५५३२
४	नेपाल औषधि लि.	१०१०९	०.००	५४०.००	(१३८७)	११.१०	(१४४९९)	२५
५	नेपाल ओरिण्ड म्याग्नेसाइट प्रा.लि.	७८६०	०.००	(१००)	(११९५)	९.५६	(४४२७२)	०
जम्मा		८५११३	१.७६	१७.४४	(९९६२)	७९.७१	(१७०७९)	२१५३०
नोक्सानीमा रहेका अन्य ७ संस्थान		३१३५४	०.२१	१०९.३७	(२५३६)	२०.२९	(४३००७)	४४१६
कुल जम्मा		११६४६७	१.९७	२७.१२	(१२४९८)	१००.००	(१४००८६)	२५९४६

यस आ.व. मा जनक शिक्षा सामाग्री केन्द्र लि. को खुद नोक्सानी समग्र संस्थानको जम्मा खुद नोक्सानीको २५.३ प्रतिशत रहेको छ। यस संस्थानको सञ्चित नोक्सानी यस आ.व.सम्म रु.२ अर्ब ७ करोड ७४ लाख पुगेको छ। समग्र संस्थानको कुल सञ्चालन आयमा यस संस्थानको सञ्चालन आयको अंश ०.३ प्रतिशत रहेको छ। यसैगरी संस्थानको आफ्नो सञ्चालन आयमा प्रशासनिक खर्चको अनुपात १२.७ प्रतिशत रहेको छ।

दुग्ध विकास संस्थानको खुद नोक्सानी समग्र संस्थानको जम्मा खुद नोक्सानीको १७.१ प्रतिशत रहेको छ। यसको सञ्चित नोक्सानी रु.५४ करोड ९९ लाख पुगेको छ। यस संस्थानको सञ्चालन आयको अनुपात समग्र संस्थानको कुल सञ्चालन आयमा १.३ प्रतिशत रहेको छ भने आफ्नो सञ्चालन आयमा प्रशासनिक खर्चको अनुपात ९.८ प्रतिशत रहेको छ।

नेपाल खानेपानी संस्थानको नोक्सानी समग्र नोक्सानीमा रहेका संस्थानको जम्मा खुद नोक्सानीको १६.६ प्रतिशत रहेको छ। आ.व. २०७३/७४ सम्म यस संस्थानको सञ्चित नोक्सानी रु.१ अर्ब २० करोड ३५ लाख पुगेको छ। सञ्चालनमा रहेका समग्र संस्थानको कुल सञ्चालन आयमा यस संस्थानको सञ्चालन आयको अंश ०.२ प्रतिशत रहेको छ। यस आ.व. मा यस संस्थानको सञ्चालन आयमा प्रशासनिक खर्चको अनुपात ७१.६ प्रतिशत रहेको छ।

नेपाल औषधि लि. को आ.व. २०७३/७४ मा खुद नोक्सानी समग्र संस्थानको जम्मा खुद नोक्सानीको ११.१ प्रतिशत रहेको छ। सञ्चालनका पछिल्ला वर्षमा नोक्सानीमा रहेको हुँदा यस आ.व.सम्म सञ्चित नोक्सानी रु.१ अर्ब ४४ करोड ९९ लाख पुगेको छ। यस आ.व. मा संस्थानको सञ्चालन आय जम्मा रु.१५ लाखमात्र भएकोले समग्र संचालित संस्थानको कुल सञ्चालन आयको अंश शून्य बराबर नै रहेको छ। ज्यादै न्यून आय भएको कारण यस संस्थानको सञ्चालन आयमा प्रशासनिक खर्चको अनुपात ५४०.० प्रतिशत रहेको छ।

नेपाल ओरिण्ड म्याग्नेसाइट प्रा.लि. को आ.व. २०७३/७४ मा खुद नोक्सानी समग्र संस्थानको जम्मा खुद नोक्सानीको ९.८ प्रतिशत रहेको छ। आ.व. २०७३/७४ सम्म यसको कुल सञ्चित नोक्सानी रु.४ अर्ब ४२ करोड ७२ लाख पुगेको छ। वि.सं. २०५८ सालदेखि खरीदुङ्गा उत्खनन् कार्य बन्द भए पश्चात यस संस्थानले कुनै पनि व्यावसायिक उत्पादन गरेको छैन।

प्रमुख समस्या एवं चुनौती र सुधारका विषय

४.१ समस्या एवं चुनौती

सार्वजनिक संस्थान स्थापनाको मूल उद्देश्य आम नागरिकलाई सर्वसुलभरूपमा वस्तु तथा सेवा उपलब्ध गराउनु, रोजगारी सिर्जना गर्नु, मुलुकको दिगो विकासको लागि सामाजिक आर्थिक पूर्वाधार निर्माण गर्दै समग्रमा मुलुकको विकासमा योगदान गर्नु हो। तर माथिका विभिन्न खण्डको विश्लेषणका आधारमा संस्थानले मुलुकको विकास तथा सेवा प्रवाहमा पुऱ्याएको योगदान तथा प्रभावकारितामा अपेक्षित सुधार हुन सकेको अवस्था देखिँदैन। केही संस्थान बाहेक अधिकांश संस्थानको सञ्चालन स्थिति तथा व्यवस्थापकीय र वित्तीय कार्यसम्पादनका सूचकहरू अपेक्षितस्तरमा सुधार नभएको अवस्था छ। संविधानतः सरकार, निजी र सहकारी क्षेत्रको संलग्नता एवं क्रियाशीलता सहितको आर्थिक कार्य प्रणालीलाई व्यवस्थित गर्न तथा सरकारको उपस्थितिलाई सार्थक बनाउन सार्वजनिक संस्थानको विकल्प छैन। प्रस्तुत परिवेशमा संस्थानको व्यवस्थापन र कार्यसम्पादनको पक्षका प्रमुख कारक तत्वको सुक्ष्म विश्लेषण गर्दा सार्वजनिक संस्थानको समग्र सञ्चालन र व्यवस्थापनमा निम्नानुसारका समस्या एवं चुनौतीहरू विद्यमान रहेका छन्।

४.१.१ संरचनागत पक्ष

संस्थानको व्यवस्थापनका विषयमा थुप्रै अवधारणागत समस्याहरू विद्यमान रहेको पाइन्छ। सरकारी स्वामित्व र नियन्त्रणको अधिनमा रही पूर्ण व्यावसायिक र बजारका मान्य सिद्धान्तको अवलम्बन गरी सञ्चालन हुनुपर्ने अवधारणाबाट सार्वजनिक संस्थान निर्देशित रहेका छन्। कतिपय संस्थानको मूल उद्देश्य नाफा आर्जन गर्ने भन्दा आधारभूत सेवा प्रवाहमा केन्द्रित छ। एकातर्फ संस्थानले सरकारका नीति नियम निर्देशनको पालना गर्दै सामाजिक उत्तरदायित्व वहन गर्नुपर्ने हुन्छ। जसले बजारका मान्य सिद्धान्त बमोजिम सही समयमा निर्णय लिने, लाभ-लागतको आधारमा मूल्य निर्धारण गर्ने, परिवर्तित परिस्थिति अनुसार आफ्नो उद्देश्य तथा नीतिमा परिवर्तन गर्ने जस्ता उद्यमशीलतामा आधारित कार्य गर्न कठिनाइ भएको छ। अर्कोतर्फ पूर्णरूपमा व्यावसायिक र बजारमुखी हुँदा सरकारको नागरिकप्रतिको उत्तरदायित्व, जस्तै सुलभ र सुपथ मूल्यमा वस्तु तथा सेवाको वितरण गर्ने तथा गरिवमुखी र समतामुखी नीति अवलम्बन गरी विपन्न वर्ग र समुदायका नागरिकलाई विशेष प्राथमिकतामा राखी कार्य सञ्चालन गर्ने जस्ता राज्यका मूलभूत दायित्वहरू निर्वाह गर्नमा बाधा पुग्ने देखिन्छ। संस्थानका उद्देश्यमा स्पष्टता नभएका

कारण प्रतिस्पर्धी निजी क्षेत्रको व्यावसायिक योजना र कार्यक्रमसँग प्रतिस्पर्धा गर्नुपर्ने अवस्थाले गर्दा संस्थानको वित्तीय संभाव्यता सही रूपमा उपयोग हुन सकेको छैन। संस्थानको व्यावसायिकता, स्वायत्तता र नियन्त्रण प्रणालीबीच उचित सन्तुलन कायम गर्नु चुनौतीपूर्ण बन्दै गएको पाइन्छ।

४.१.२ संस्थागत पक्ष

संस्थानको कमजोर संस्थागत संरचना अर्को एक प्रमुख समस्याको रूपमा रहेको देखिन्छ। संस्थागत सुशासन र सुसञ्चालनको लागि कुनै एक निकायलाई नियमनकारी निकायको रूपमा जिम्मेवार बनाउन सकिएको छैन। विषयगत मन्त्रालय र अर्थ मन्त्रालयबीच संस्थानको सञ्चालन तथा व्यवस्थापन सम्बन्धी भूमिकामा दोहोरोपना देखिन्छ। विषयगत मन्त्रालयको आफू अन्तर्गतका सार्वजनिक संस्थानको स्वामित्वभावमा कमी हुनु, संस्थानको व्यवस्थापनलाई वित्तीय पक्षसँग मात्र आवद्ध गरेर विश्लेषण गरी अर्थ मन्त्रालयतर्फ आवद्ध गराउने प्रवृत्ति रहनु र सम्बन्धित संस्थानले पनि सरकारप्रतिको उत्तरदायित्व पूर्ण रूपमा निर्वाह गर्न सकेका छैनन्। जसले गर्दा व्यवहारिकरूपमा नै द्वैध स्वामित्व र द्वैध नियन्त्रण प्रणाली अस्तित्वमा रहेको छ। यसैगरी विभिन्न उद्देश्य लिएर स्थापित नियमनकारी, एकाधिकार प्राप्त वा बजारसँग प्रतिस्पर्धा गर्नुपर्ने सबै प्रकारका संस्थानलाई एकै प्रकृतिको नियन्त्रण प्रणालीको अभ्यास गरिएको छ। यसकारण एकीकृत नियन्त्रण र उत्तरदायित्व प्रणालीको विकास गर्नु र संस्थानको कार्यसम्पादनमा कुनै एक निकायलाई जिम्मेवार बनाउने कार्य चुनौतीपूर्ण बनेको छ।

४.१.३ व्यवस्थापकीय पक्ष

अधिकांश सार्वजनिक संस्थानको संगठन संरचना बोझिलो तथा कार्यसम्पादन र व्यवस्थापन प्रणाली कमजोर रहेको छ। व्यवस्थापन चुस्त, दुरुस्त, पारदर्शी र प्रविधिमैत्री बनाउन तथा व्यवस्थापनका मान्य सिद्धान्तको अवलम्बन गर्न सकिएको छैन। संस्थानको कार्यप्रकृति बमोजिमका विशेष ज्ञान, सीप र दक्षता भएका कर्मचारीहरूको अभाव रहनु तर आवश्यक नपर्ने कर्मचारीहरूको बाहुल्यता रहेको स्थिति छ। कमजोर संस्थागत सुशासन एवं उत्तरदायित्व प्रणाली, न्यूनस्तरको व्यवस्थापकीय र आर्थिक क्षमता तथा परम्परागत संरचनाका आधारमा संस्थान सञ्चालन भई रहेका छन्। वित्तीय अवस्था, प्रशासकीय क्षमता तथा आधुनिक प्रविधिको प्रयोग जस्ता विषय पनि कमजोर देखिन्छन्। संस्थानको दैनिक कार्यसञ्चालन र व्यवस्थापनमा समेत बाह्य हस्तक्षेप हुनुका साथै संस्थानको आन्तरिक नियन्त्रण प्रणाली कमजोर रहेको छ। छरिएर रहेका विभिन्न कानूनबाट स्थापित संस्थानको व्यवस्थापन समूह कोप्रति उत्तरदायी छन्, सञ्चालक समिति, साधारणसभा,

सेवाग्राही वा सम्बन्धित मन्त्रालय वा अर्थ मन्त्रालय, भन्ने विषयमा सबैको साझा बुझाइ हुन सकेको छैन। यसकारण संस्थानको स्वायत्तता र नियन्त्रण प्रणालीबीच सन्तुलन कायम गरी चुस्त तथा प्रभावकारी व्यवस्थापन प्रणाली एवं प्रतिस्पर्धाका सिद्धान्तको प्रवर्द्धन गर्नु अर्को चुनौतीको विषय बनेको छ।

४.१.४ व्यावसायिक पक्ष

अधिकांश संस्थानले व्यावसायिक पद्धतिका आधारभूत आयामको अवलम्बन गर्न, दीर्घकालीन योजना र रणनीतिको तर्जुमा र योजनाबद्ध विकासको अभ्यास गर्न सकेका छैनन्। संस्थानमा सूचना प्रविधिको उपयोग तथा कार्यसम्पादनको नियमित अनुगमन र मूल्याङ्कन गर्ने कार्यहरू प्रभावकारी हुन सकेको छैन। सरकारको तर्फबाट समेत संस्थानको दीर्घकालीन रणनीति, कार्यक्रम तथा बजेटका विषयमा आवश्यक मार्गदर्शन गर्ने, संस्थागत सुशासनका मापदण्ड र आधार निर्धारण गरी अपेक्षित रूपमा व्यवस्थित र गुणस्तरीय तवरबाट संस्थानको सञ्चालन एवं व्यवस्थापन हुन सकेको छैन। यसर्थ, व्यावसायिक योजनाको निर्माण, बजारका नियमहरूको अवलम्बन, प्रतिस्पर्धी क्षमताको विकास, उपभोक्ता तथा सरोकारवाला निकायप्रति जिम्मेवार हुने एवं उद्यमशीलता र नवप्रवर्तनका कार्यलाई प्रोत्साहन गरी संस्थानको उत्पादन र उत्पादकत्व अभिवृद्धि गर्ने कार्य आफैमा चुनौतीपूर्ण रहेको छ।

४.१.५ वित्तीय कुशलता र उत्तरदायित्वको पक्ष

संस्थागत सुशासन, जवाफदेहिता तथा वित्तीय कुशलताको प्रवर्द्धनमा अन्तर्राष्ट्रिय मूल्यमान्यता तथा प्रयोगमा आधारित लेखा प्रणाली, नियमित आन्तरिक तथा बाह्य लेखा परीक्षण, वार्षिक साधारणसभा तथा वार्षिक प्रतिवेदन जस्ता कार्यको महत्वपूर्ण योगदान रहेको हुन्छ। तर हालसम्म दुईवटा (नेपाल दूरसञ्चार कम्पनी लि. र नेपाल स्टक एक्सचेञ्ज लि.) संस्थानले मात्र नेपाल वित्तीय लेखामान प्रणाली लागू गरी वित्तीय प्रतिवेदन तयार गरेका छन्। सीमित संस्थानले मात्र नियमित रूपमा लेखा परीक्षण गराएको स्थितिबाट संस्थानमा वित्तीय अनुशासन कमजोर बन्दै गएको संकेत गर्दछ। कतिपय संस्थानमा वित्तीय सुशासनको अभिन्न अङ्गको रूपमा रहेको लेखा समितिको गठन नहुनु वा गठन भए तापनि सक्रियरूपमा कार्यसम्पादन गर्न नसक्नुका अतिरिक्त नियमित रूपमा आन्तरिक लेखापरीक्षण हुन नसक्दा वित्तीय कुशलता र जवाफदेहिता प्रणाली कमजोर रहेको देखिन्छ। त्यसैगरी लगानीको तुलनामा प्रतिफल न्यून रहनु, करिब एक चौथाई संस्थान निरन्तर सञ्चित नोक्सानीमा रहनु, ऋण रकम बढ्दै जानु, भाखा नाघेको साँवा र ब्याज समयमा नतिर्नु र

कोषमा व्यवस्था नगरिएको दायित्व बढ्दै जाने प्रवृत्तिको कारण सार्वजनिक संस्थानमा वित्तीय जोखिम उच्च रहेको सङ्केत गर्दछ।

४.२ सुधारका पक्ष

सार्वजनिक संस्थानको अधिकांश कार्यसम्पादन परिसूचकहरू कमजोर देखिए पनि मुलुकको वित्तीय क्षेत्रको विकास, आधारभूत पूर्वाधारको विकास, अत्यावश्यक वस्तु र सेवाको वितरण, कृत्रिम अभावको न्यूनीकरण तथा कार्टेलिड र सिण्डिकेटको नियन्त्रण जस्ता कार्यमा संस्थानको भूमिका महत्वपूर्ण रहेको छ। व्यावसायिक कार्यकुशलताको आधारमा संस्थानले अपेक्षित प्रतिफल दिन नसके तापनि सार्वजनिक संस्थानहरू आफैमा बोझ नभई मुलुकको आर्थिक तथा सामाजिक विकासको एक प्रमुख आधारस्तम्भ हुनुपर्छ। छिमेकी मित्रराष्ट्र चीन र भारत लगायतका अन्य मुलुकहरूको अनुभव हेर्ने हो भने पनि सार्वजनिक संस्थानले मुलुकको अर्थतन्त्रमा उल्लेखनीय योगदान पुऱ्याएको देखिन्छ। सार्वजनिक संस्थान सञ्चालनमा व्यावसायिक वातावरण सिर्जना हुन नसक्दा अपेक्षित रूपमा संस्थानको प्रभावकारिता अभिवृद्धि हुन नसकेको परिप्रेक्ष्यमा संस्थानलाई पूर्णरूपमा व्यावसायिक, जवाफदेही र उत्तरदायी बनाई सञ्चालन तथा व्यवस्थापन गर्न देहायका क्षेत्रमा सुधार गर्नुपर्ने देखिन्छः

(क) संस्थानको प्रभावकारिता अभिवृद्धि गरी अपेक्षित प्रतिफल सुनिश्चित गर्न एक सक्षम नियामक निकायको स्थापना गरिनु आवश्यक भएको छ। एक सक्षम र स्वतन्त्र नियमनकारी निकायको स्थापनाबाट नै संस्थानलाई स्वायत्त, अधिकार सम्पन्न र जवाफदेही बनाउन सकिने हुन्छ। विभिन्न मुलुकहरू, जस्तै दक्षिण कोरिया, सिङ्गापुर, बेलायत आदिको अनुभवबाट एक सशक्त नियामक निकायको स्थापना गरी संस्थानलाई आफ्नो कामप्रति जिम्मेवार र जवाफदेही बनाउन सकिने देखिन्छ। यसबाट संस्थानको व्यवस्थापन, सञ्चालन तथा सरकारसँगको सम्बन्ध एकद्वार प्रणालीबाट सञ्चालन गर्न सकिने र छरिएर रहेको उत्तरदायित्व प्रणालीलाई एकत्रित गर्न सकिन्छ।

(ख) संस्थानको व्यवस्थापनमा अनावश्यक बाह्य हस्तक्षेप र नियन्त्रण जस्ता विषयको अन्त्य गर्दै संस्थानको सञ्चालन तथा व्यवस्थापनमा व्यावसायिक स्वायत्तता र पर्याप्त अधिकार दिनु जरुरी भएको छ। नीतिगत निकास र उत्तरदायित्वको विषयमा मात्र सरकारसँगको सम्बन्धलाई सीमित गरी संस्थानको कामकारवाहीमा स्वायत्तता प्रदान गर्ने एवं व्यवस्थापनका नविनतम् मान्यतालाई आत्मसात गर्दै व्यावसायिकता र प्रतिस्पर्धात्मक क्षमताको विकास गर्नु आवश्यक देखिएको छ।

- (ग) संस्थानको प्रभावकारिता अपेक्षितस्तरको हुन नसक्नुको अर्को प्रमुख कारण संस्थागत उत्तरदायित्व प्रणाली कमजोर रहनु हो। संस्थानलाई आफ्नो कामकारवाही प्रति जिम्मेवार र जवाफदेही बनाउनको लागि संस्थानका उत्तरदायित्व सम्बन्धी प्रमुख अङ्गहरू सञ्चालक समिति, लेखा समिति, आन्तरिक लेखा परीक्षण र आन्तरिक नियन्त्रण प्रणाली जस्ता विषयलाई क्रियाशील र सशक्त बनाउनु पर्ने हुन्छ। यसका अतिरिक्त छिमेकी मुलुक भारतमा जस्तै प्रत्येक संस्थानले आफ्नो वार्षिक प्रतिवेदन नेपाल सरकार समक्ष पेश गर्ने र नेपाल सरकारले त्यस्तो प्रतिवेदन संसद समक्ष पेश गर्ने व्यवस्था मिलाउनु पर्ने देखिन्छ।
- (घ) संस्थानको क्षमताको अभिवृद्धि विना अपेक्षित नतिजा हाँसिल गर्न सकिदैन। क्षमतावान् संज्ञानले नै आफूलाई प्राप्त स्वायत्तता र अधिकारको पूर्ण र कुशल प्रयोग गर्न सक्छ। संस्थानको प्रभावकारिता अभिवृद्धिको लागि संस्थानको वित्तीय क्षमता, प्रविधिगत क्षमता, मानवस्रोत क्षमता, व्यवस्थापकीय र व्यावसायिक क्षमताको विकास गर्नु अत्यावश्यक हुन्छ। यसको लागि कार्यकारी प्रमुख, सञ्चालक तथा उच्च व्यवस्थापन तहको नियुक्ति योग्यता प्रणालीको आधारमा गर्ने तथा तिनीहरूको सक्षम र स्वतन्त्र निकायबाट नियमित रूपमा कार्यसम्पादन मूल्याङ्कन गर्ने परिपाटीको विकास गर्नु आवश्यक भएको छ।
- (ङ) मुलुक एकात्मक राज्यप्रणालीबाट संघात्मक शासकीय प्रणालीमा रूपान्तरण भएको सन्दर्भमा सार्वजनिक संस्थानलाई पनि संघीय ढाँचा बमोजिम पुनर्संरचना गरी संघ, प्रदेश र स्थानीय तहबाट सञ्चालन र व्यवस्थापन गर्ने पद्धतिको विकास गर्नुपर्ने हुन्छ। यसको लागि प्रदेश र स्थानीय तहको क्षमता विकास, कानुनी तथा संस्थागत पूर्वाधारको स्थापना एवं व्यवस्थापकीय क्षमताको विकास पहिलो शर्त हुन जान्छ।
- (च) संस्थान सुधारको अर्को महत्वपूर्ण पाटो भनेको संस्थानको पुनर्संरचना हो। नेपाल सरकारको बदलिंदो भूमिकाको आधारमा सार्वजनिक हितको लागि सरकारको स्वामित्व र नियन्त्रण आवश्यक पर्ने तथा नियमनकारी प्रकृतिका सार्वजनिक संस्थानको प्रतिस्पर्धात्मक क्षमता र सेवाप्रवाहको गुणस्तरमा सेवाग्राहीले अनुभूत गर्न सक्ने तहको अभिवृद्धि गरी पुनर्संरचना गर्नुपर्ने हुन्छ। सरकारको स्वामित्व र व्यवस्थापकीय नियन्त्रण राख्न आवश्यक नपर्ने तथा निजी क्षेत्र सक्षम र तत्पर रहेका संस्थानलाई निजी क्षेत्रको पूँजी, प्रविधि र व्यवस्थापन पद्धतिको उपयोग गर्दै

प्रतिस्पर्धाको माध्यमबाट विनिवेश, सार्वजनिक-निजी साझेदारी, व्यवस्थापन करार वा लिजमा दिई थप सुधारका प्रावधान सहित सञ्चालन गर्दा सेवा प्रवाह र लाभ-लागत कुशलतामा वृद्धि हुन जाने देखिन्छ।

- (छ) यस्तै संस्थानको कार्यसम्पादन क्षमता अभिवृद्धि गर्न एकै प्रकृतिका संस्थानलाई एकीकरण गर्ने, आवश्यक नदेखिएका संस्थान खारेज गरी संस्थानलाई आर्थिक र व्यावसायिक रूपमा सक्षम र सवल बनाउनु पर्ने देखिन्छ। मुलुकमा भौतिक पूर्वाधार, यातायात र निर्माण सेवा, आधारभूत आवश्यकताको वस्तु तथा सेवाको सर्वसुलभ वितरण गर्ने कार्यमा सार्वजनिक निजी साझेदारीको अवधारणामा नयाँ संस्थानको स्थापना गर्ने वा भइरहेका संस्थानको क्षमता र प्रविधिको विस्तार गर्नु पर्ने आवश्यकता महसुस गरिएको छ।

तालिका १८ : सार्वजनिक संस्थानको वित्तीय कार्यकुशलता सम्बन्धी संक्षिप्त विवरण

क्र.सं.	सार्वजनिक संस्थानको नाम	बुद्ध नामा (रु.लाखमा)		बुद्ध पूँजी लगानीमा (रु.लाखमा)		बुद्ध पूँजी लगानीमा बुद्ध नामा प्रतिशतमा		कर्मचारी/कामदार संख्या			
		२०७३/७४ वास्तविक	२०७४/७५ को अनुमान	२०७३/७४ वास्तविक	२०७४/७५ को अनुमान	२०७३/७४ वास्तविक को संगोपित अनुमान	२०७४/७५ को अनुमान	२०७३/७४ वास्तविक	२०७४/७५ को संगोपित अनुमान		
	औद्योगिक										
१	दुग्ध विकास संस्थान	(२१३९)	४०	१४४४	१४७२	१४४४	१४७२	३.३२%	४.२०%	११४९	१३८१
२	जडिबुटी उत्पादन तथा अपोहन कम्पनी लि.	७१	७१	३८२४	३८२४	३८२४	३८२४	१.८६%	३.३२%	१६६	१६६
३	हेटौडा सिमेन्ट उद्योग लि.	१४४९	२४४०	३०७७	३०७७	३०७७	३०७७	४०.१२%	३९.८१%	३८६	४१४
४	अकसुर बुट्ट कारखाना लि.	(३२४)	-	३७७	-	-	-	-	-	३३	३३
५	नेपाल औषधि लि.	(१३८७)	(२९४९)	(३०२२)	(३०२२)	(३०२२)	(३०२२)	४८.९२%	४१.३२%	११०	११०
६	उदयपुर सिमेन्ट उद्योग लि.	३७७	३९४०	१०४१२	१०४१२	१०४१२	१०४१२	३४.९६%	३४.४१%	४६४	४६४
७	नेपाल ओरिएन्ट म्यानिफ्याक्चर प्रा.लि.	(११९४)	(६१८४)	(२३४१८)	(२३४१८)	(२३४१८)	(२३४१८)	४.१०%	२४.७८%	२३	२२
	जम्मा	(३१०७)	(२६४२)	३१४८	(३०७४)	६३६३	६३६३	४७.००%	४९.६३%	२३४९	२६१६
	व्यापारिक										
८	शुभि सामग्री कम्पनी लि.	१२२१	४२९	७४२	७४२	७४२	७४२	१४.४०%	७.३८%	२७०	२९६
९	राष्ट्रिय क्रीड विकास कम्पनी लि.	४४४	४३	१९९४	१९९४	१९९४	१९९४	२.१४%	२.१४%	७९	७९
१०	नेपाल ट्रेडिङ लि.	१४३०३	-	१२४००	-	-	-	-	-	४२	-
११	नेपाल खाद्य संस्थान	६४२	६८१	९९०४	९९०४	९९०४	९९०४	६.८८%	७.८६%	२६८	४१३
१२	नेपाल आलु निगम लि.	१०४११४	१०९३१९	३१०८९४	३१०८९९	३१०८९९	३१०८९९	२८.१३%	३२.४९%	७९८	१०९९
१३	दि टिक्टर कर्पोरेशन अफ नेपाल लि.	(१८८)	९४३	२७४२	२८०८	२७४२	२७४२	-६.८४%	३२.८७%	१८१	१०२
	जम्मा	१२०६४७	१११४४	३४६७६३	४१२६६७	४१२६७४	४१२६७४	२७.०१%	४३.२४%	१४६८	१९८९
	सेवा										
१४	औद्योगिक क्षेत्र व्यवस्थान लि.	४०४	२१४	४२४	१७२९७	२३१०४	२३१०४	१.२४%	१.८३%	२०७	२२०
१५	नेपाल कन्स्ट्रक्सन कम्पनी नेपाल लि.	-	-	-	-	-	-	-	-	-	-
१६	नेपाल पावरहन तथा मोतम व्यवस्था कम्पनी लि.	२४४	२६२	३२१	३३३८	३३३८	३३३८	७.८०%	८.२९%	४८	७६
१७	नेपाल इतिहासिक कन्सल्टन्सी सेवा केन्द्र लि.	-	-	-	-	-	-	-	-	-	-
१८	नेपाल बालुवा निगम	१६६३	७७७	४९०४४	४९०४४	४९०४४	४९०४४	०.१६%	१.३४%	१४१२	१४१२
१९	राष्ट्रिय उत्पादनकाल तथा आर्थिक विकास केन्द्र लि.	(७१)	(२४)	४१३	४१३	४१३	४१३	-३.९८%	-१.२६%	१४	१३
२०	नेपाल नगरिक उद्योग प्राधिकरण	१४०७२	७८७४	-	४४८२७८	-	४४८२७८	१.३७%	-	८९०	८९०
	जम्मा	१७३२३	८८२२	६६३४	१०४६४०९	४६९४४२	४६९४४२	०.८४%	१.४१%	२४७६	२६९३

तालिका १८ : सार्वजनिक संस्थानको वित्तीय कार्यकुशलता सम्बन्धी संक्षिप्त विवरण

क्र. सं.	सार्वजनिक संस्थानको नाम	खुद नाफा (रु.लाखमा)		खुद पूँजी लागानी (रु.लाखमा)		खुद पूँजी लागानीमा खुद नाफा प्रतिशतमा		कर्मचारी/कामदार संख्या	
		२०७३/७४ को वास्तविक अनुमान	२०७४/७५ को अनुमान	२०७३/७४ को वास्तविक अनुमान	२०७४/७५ को अनुमान	२०७३/७४ को वास्तविक अनुमान	२०७४/७५ को अनुमान	२०७३/७४ को वास्तविक अनुमान	२०७४/७५ को अनुमान
२१	सांस्कृतिक संस्थान	(१७६)	(१४४)	१९०४	१९०४	-९.२४%	-८.९९%	८४	८४
२२	गोरखापत्र संस्थान	१००९	-	२४४४	-	३४.१४%	-	३७४	-
२३	जनक शिक्षा सामग्री केन्द्र लि.	(३१६२)	७९४	२३	७९९	७.८०%	४३.४८%	४३४	४०३
२४	नेपाल टेलिभिजन	(९६०)	(१२४३)	१८४४	१८४४	-६.७६%	-७.१२%	४०३	४४१
२५	राष्ट्रिय आवास कम्पनी लि.	(३३४)	७०१	२४४४	२७८०	-१.३१%	१.८२%	७६	-
	जम्मा	(३७२३)	(१११)	४८८०३	४८८०३	-७.६४%	-०.२७%	१३७३	९४८
	अधिसूची								
२६	नेपाल खानेपानी संस्थान	(२०७९)	(३४४७)	३४८३४	४६७१८	-४.९७%	-६.०४%	४६९	४४०
२७	नेपाल विद्युत प्राधिकरण	४१२२	४३८२	१९३९२९८	२२४०६३९	०.९०%	१.३४%	८३४१	८०९
२८	नेपाल टूरिज्म कम्पनी लि.	१६३७२८	१६३९९३	९१३३०८	९०२२०१	१६.८३%	१६.८०%	४२६६	४२९०
२९	विद्युत उत्पादन कम्पनी लि.	(३२३)	३०४	१६४७७	२१४३०	-१.९४%	-१.१७%	७	१२
३०	राष्ट्रिय प्रसारण प्रिड कम्पनी लि.	४७	८३	९३६	१०९३०	०.४७%	०.६१%	१९	१९
	जम्मा	१६४४४	१६४०६	२६४४१७	३०१४७७	६.२८%	४.४८%	१३२२	१३६०
	वित्तीय								
३१	कृषि विकास बैंक लि.	२४६४२	२८२८८	१२४२०४	१३९३८०	२०.४९%	२१.८१%	२६४८	३०४
३२	राष्ट्रिय बीमा संस्थान	६८	९०	४९००	६४००	२.१९%	१.८४%	८१	१६६
३३	राष्ट्रिय बीमा कम्पनी लि.	२३७०	२३७०	३४४२४	३७९७७	७.४४%	६.८८%	७४	८०
३४	एन.आई.सी. डेभलपमेन्ट बैंक लि.	२०९०	७८८	३७२६९	३७२६६	-४.६८%	२.०८%	४६	४३
३५	राष्ट्रिय वाणिज्य बैंक लि.	२७६३	३७१२८	१२८३७९	१८६६६४	२१.६३%	२३.७०%	२२४८	२४४७
३६	निकोप तथा कर्जा सुधार कोष	९२०६	९४३९	६०६६९	६०६६८	११.१४%	११.१०%	४४	४४
३७	नेपाल स्टक एक्सचेंज लि.	३७२१	४०९३	३४८०३	३८२८७	११.७६%	११.७६%	३१	७९
३८	नागरिक लागानी कोष	९६८४	४८०१	२४४८२	३२६६०	३९.४६%	१७.४७%	१४७	१४३
३९	जल विद्युत लागानी तथा विकास कम्पनी लि.	४९१०	६६२२	१०९००	११२०१२	४.२७%	४.२१%	१६	१६
४०	नेपाल बैंक लि.	३११७९	२०२४७	१३४१६	१३२३४	-२.७२%	-२.९१%	२१२	२१२
	जम्मा	११६६४३	११३९०४	६६४६६४	६४४७३९	१७.४४%	१४.८६%	७४१	७६८
	कुल जम्मा	४१४७८	३९६४४४	४४४९०२०	४२२४९७	९.२९%	७.४१%	२८४४	३१४३

तालिका १९ : सार्वजनिक संस्थानको २०७४ आषाढ मसान्तको सम्पत्ति तथा दायित्वको विवरण

क्र.सं.	सार्वजनिक संस्थानको नाम	सुचना शुद्धी	वर्षिय शेरर सप्तमी	जोडा कोष	वसित माता/ (नेवसात)	मामन तथा विचकीर्ण कृपा/ गैर चासु दायित्व	चासु र कस्य दायित्व तथा व्यवस्था	कुल जम्मा	सुदर सिमर सम्पत्ति	सप्तमी	कर्जा लागी	गाढ तथा बैंक मौज्जात	चासु सम्पत्ति	कस्य सम्पत्ति	कुल जम्मा
	औद्योगिक														
१	दुध विक्रम संस्थान	७.३०१	-	-	४४९८	-	१३४७८	१४३८७	३६३३	३४८	-	४७७३	६३४३	१४६	१४३८३
२	अडिबुटी उत्पादन तथा प्रशोधन कम्पनी लि.	२७४	-	३०४३	४३३	-	१४८९	४४०९	३११	३४००	-	७६९	८३७	-	४४०९
३	हर्षिडा सिमेन्ट उद्योग लि.	९.०७७	-	१६८१८	१३७३३	-	६९३९	२१६२२	२९१२	८०१९	-	२१९४	४६०७	३३६९	२१८२२
४	अकस्वु सुनिट कारखाना लि.	४७८	-	४४४	२२४१४	-	१८४७	२२१९	२६९	४०४	-	३७१	११०४	-	२२१९
५	नेपाल आर्गेनि	७४५	-	३०९	११३११	१०१०९	४४४४	१३१०	२४४	१३	-	४९६	११०७७	१०४२	३११०
६	उदयपुर सिमेन्ट उद्योग लि.	३६.४८१	-	१३२९९	१७४०	-	२२४३८	३३०४०	१९६६३	१७९४	-	४९६	११०७७	-	३३०४०
७	नेपाल आर्गेनिड म्यानेजमेन्ट प्रा.लि.	४४००	-	४४३७२	१४८८	४१७	२६४३६	४१०६	३१३९	-	१	११९८	११९८	७०१	४१०६
	जम्मा	४८.७७७	-	८४४	(१४०१६४)	४१७	७४३४८	८४१०९	३०२०२	१४८७९	-	८४६६	२६१९७	४३४७	८४१०९
	आधारिक														
८	कुपि सामाजी कम्पनी लि.	४.२६४	-	४६६२	४८६९	-	१७७७२	३२४८७	८१३६	४७६३	-	२१७१	१७४२७	-	३२४८७
९	अडिबुटी चूड विमान कम्पनी लि.	१.१८४	-	१२७७	१२७७	-	२२२६	४६८८	१४७७	७२९	-	१११९	१४६९	११४	४६८८
१०	नेपाल ट्रेडिङ लि.	१.६९३	-	७८३	१०३३०	-	४०८४	१७९३	७१	१९१	-	९४८७	८०४४	-	१७९३
११	नेपाल वायु संस्थान	९.९०४	-	१६०९	१२४७४	-	४८९	११७७७	२६६४	९७	-	३४१३	१२४२२	-	११७७७
१२	नेपाल आर्गेनिड म्यानेजमेन्ट प्रा.लि.	२.६२४	-	-	१०८८४	-	१९९०७	३१०८९	६२१४७	१७८	-	१३६८३९	११३३३	३३९	३१०८९
१३	दि टिम्बर कर्पोरेसन अफ नेपाल लि.	१६१	-	१७२४	८६७	-	९६१२	१२३६४	१९९१	-	-	३१६२	७९११	-	१२३६४
	जम्मा	२०.१३१	-	९७८८	१०३३०	४८९	२४४०९१	३९७९२४	७६२४६	४७४८	-	१४६९११	१४६९७७	४४४	३९७९२४
	रिजर्व														
१४	औद्योगिक क्षेत्र व्यवस्थापन लि.	१.३०८	६९३२	१३३	२३४३	-	४०६४	१४०९१	२१४४	२६४३	-	७०२४	२८३४	१३३	१४०९१
१५	नेपाल कन्स्ट्रक्सन कम्पनी नेपाल लि.	-	-	-	-	-	-	-	-	-	-	-	-	-	-
१६	नेपाल फाउन्डेसन तथा गेदाम व्यवस्था कम्पनी लि.	१२२	-	६१४	२०००	१२०१	६०३	४४४१	९७	४६७	-	३२८८	४६७	४६९	४४४१
१७	नेपाल इन्जिनियरिङ कन्सल्टन्सी सेवा केन्द्र लि.	-	-	-	-	-	-	-	-	-	-	-	-	-	-
१८	नेपाल चासुका निगम	१.६६३	-	७४७४३	१६२६४	३२४४४	४६१८३	३४६४६८	२०३३१७	६२	-	१६८७७	४६६८८	८३४११	३४६४६८
१९	राष्ट्रिय उत्पादकत्व तथा आर्थिक विकास केन्द्र लि.	७९	-	-	(२९१)	-	४४१	३३०	२	११७	-	१३८	७२	-	३३०
२०	नेपाल नागरिक उड्डान प्राधिकरण	२४.८८७	-	४४४९९	९६०४१	४१७६६	६६२४८	४१४६९१	१४८२४९	-	-	२१४४६	७८३३०	६७४७	४१४६९१
	जम्मा	२४.८८७	६९३२	१३०१००	७७४६८	२७४४४१	१२४६४९	८८१७२१	३४३६६०	३३८८	-	२४६६७७	१४३४६	१४३४६	८८१७२१

तालिका १९ : सार्वजनिक संस्थानको २०७४ आषाढ मसान्तको सम्पत्ति तथा दायित्वको विवरण

क्र.सं.	सार्वजनिक संस्थाको नाम	पुँजी तथा दायित्व (रु. लाखमा)					सम्पत्ति (रु. लाखमा)					कुल सम्पत्ति	कुल जम्मा		
		पुँजी	शेयर	जोडा कोष	वित्त माता/ (नेवसात)	समान तथा विचिकारीय ऋण/ नैऋत दायित्व	करकासीय ऋण/निकोष	चासु र अन्य दायित्व तथा व्यवस्था	कुल जम्मा	सुरक्षित सम्पत्ति	सामानी			कर्जा लागानी	नाश तथा बैंक मौज्जात
	साविक														
२१	सांस्कृतिक संस्थान	१३३	-	८	(१४७६)	-	-	३३६८	२०३२	१७८९	-	३०	३३३	-	२०३२
२२	गोरेखाप संस्थान	११५	-	९६८	२७१०	८८८	-	१५०३	६१८४	८९६	-	१६५५	३६८४	-	६१८४
२३	जम्क शिक्षा समाजी केन्द्र लि.	४५०	४१०	८५	(२०७७५)	१५७३३	-	८८६६	८८६६	२३३१	३	४३१	६०५५	-	८८६६
२४	नेपाल टेलिभिजन	२८५८	-	-	(१२८६३)	-	-	४४११	२११३७	३६९७	-	१०८३२	६६०८	-	२११३७
२५	राष्ट्रिय आवास कम्पनी लि.	४४०	-	२५०८२	(१४४८)	-	-	३५८	२६१२	११८०	६३	४४०	२३१३०	-	२६१२
	बनोपयोगी	३३८७७	४१०	२६१४३	(३२५४३)	१६६३०	-	१४५३६	६४०२४	१०८७२	६५	१३८७७	३९६९१	९	६४०२४
२६	नेपाल खातापानी संस्थान	३४७६	-	६०२९	(१२०३६)	३७३३५	-	१५१२६	४९६०	२४५०	-	१५५४४	७६१६	-	४९६०
२७	नेपाल विद्युत प्राधिकरण	८२५१३७	-	१७९८३	(२८१२३१)	११०६०१	-	७८१४४९	२४८४४९	९०३७७	२५८३८९	-	२४८३८९	८०३४७	२४४४३७
२८	नेपाल इस्पात कम्पनी लि.	१५०००	-	३२४३६०	४३८९४९	१५११४५	-	१५११४५	११९०६८	३७३०१	१००७९३	-	३४५४४३	१०४७०	११९०६८
२९	विद्युत उत्पादन कम्पनी लि.	१६९००	-	-	(३२३)	-	-	२६५	१६५२	६६	४५१	-	१६३३५	-	१६५२
३०	राष्ट्रिय प्रसास लिड कम्पनी लि.	९९००	-	-	४६	१	-	२१	९९६७	४८	५१	-	९०७८	-	९९६७
	जम्मा	१००४४०३	-	२४८३७१	२४४४०५	१२९४०१२	-	१५१४६	३७४२२१६	३७४२२१६	३४६७५१	-	४१५४१२	६३९०५१	९२६५२
	रितीय														
३१	कुम विकास बैंक लि.	१३९३७९	-	७५१०९	३४७९९	९२००	१००४८५२	३६६४७	१३६६६६	११११८	१५८६८८	८८२०६५	१९९१९	६०३४९	१३६६६६
३२	राष्ट्रिय बीमा संस्थान	९३	-	११७२१५	२११७	-	-	१७०८६	१३८३११	३७९	४८६९८	-	७६९९९	१३९९२	१३८३११
३३	राष्ट्रिय बीमा कम्पनी लि.	१२४५	-	१०७६८	१९३७५	-	-	१११३१	४२१७	४६३	८३४७	-	४७३७	-	४२१७
३४	एन.आई.डी.ली. डेभलपमेण्ट बैंक लि.	४१५८	-	११०२६	२१५८४	-	११४४३	३०१७	४१४०९	११९५५	३००२६	११४११	१६४९९	१४६९९	४१४०९
३५	राष्ट्रिय वाणिज्य बैंक लि.	८५६९०	-	३८८०५	(१९८५४)	४९३५	१५३५६१०	८८८७३	१७४४४४८	६९३४	३८२७६५	१०३१६१६	१५००८२	१५५१५	१७४४४४८
३६	निसि तथा कर्जा सुरक्षा कोष	३००००	-	३०७६१	८	-	-	७४२७	६७६९६	१०५	४०९१३	-	११६४५	४८६९	६७६९६
३७	नेपाल स्टक एक्सचेंज लि.	३०००	-	२०९२८	७७१४	४२८	-	७७०५	३४७७६	१२३१	१७५२६	-	३३४७	१७२२९	३४७७६
३८	नामिक लागानी कोष	७४७३	-	४२७२	२६६६	-	९६९०५५	८६९८२	१०७१७८८	८१३०	७४४२३०	-	२४२९८८	२८३१०५	१०७१७८८
३९	जल विद्युत लागानी तथा विकास कम्पनी लि.	१०००००	-	४५८०	४३२०	२६३९	-	-	११३७५	११११	३३४५	१०३६५	९२४१	८७	११३७५
४०	नेपाल बैंक लि.	८०४३७	-	४४४२७	(२०३३६)	-	६६४८६	६६४८६	११२०५७	४७१५	१२१८३३	७१७४४९	१६७८३३	३०९००	८७२०५७
	जम्मा	४५१५४९	-	३६७५९१	२४४९२१	१८९२१	४६९२११	३२६९७	४६९२११	३४६३३	१५४७३०	६४६९३३	१५७३४३	४७७३५	४६९२११
	कुल जम्मा	१६२७७७१	७३४२	७८६३८३	१७७७०५	१७०६०५	१७६३७३७	१७५१७४०	१८०६०४९	१२०६८३३	१९३११६१	१५६१४३२	१५६१७०५	१५६१७०५	१०८२०३४३

तालिक २०(क) : सार्वजनिक संस्थानमा नेपाल सरकारको लगानी र प्राप्त लाभांशको विवरण
(संस्थानको विवरण अनुसार)

(रु.लाखमा)

क्र.सं.	सार्वजनिक संस्थानको नाम	२०७३/७४ सम्मको शेरर लगानी	२०७३/७४ सम्मको ऋण लगानी			प्राप्त लाभांश
			आन्तरिक	बाह्य	जम्मा	
औद्योगिक						
१	दुग्ध विकास संस्थान	३६६४	-	-	-	-
२	जडिबुटी उत्पादन तथा प्रशोधन कम्पनी लि.	२४१	४९३	-	४९३	-
३	हेटौडा सिमेन्ट उद्योग लि.	९००७	१२००	-	१२००	-
४	जनकपुर चुरोट कारखाना लि.	८००	२८५१५	-	२८५१५	-
५	नेपाल औषधि लि.	७४७	१०१०९	-	१०१०९	-
६	उदयपुर सिमेन्ट उद्योग लि.	३६४८१	१७२५०	-	१७२५०	-
७	नेपाल ओरिएन्ट म्यानसाइट प्रा.लि.	३७५०	७८४३	-	७८४३	-
	जम्मा	५४६९०	६५४१०	-	६५४१०	-
व्यापारिक						
८	कृषि सामग्री कम्पनी लि.	४१४३	-	-	-	-
९	राष्ट्रिय वीउ बिजन कम्पनी लि.	११८५	-	-	-	-
१०	नेशनल ट्रेडिङ लि.	१६९३	१०३२०	-	१०३२०	-
११	नेपाल खाद्य संस्थान	९९०४	-	-	-	-
१०	नेपाल श्रायल निगम लि.	२९०८	-	-	-	-
११	दि टिम्बर कर्पोरेशन अफ नेपाल लि.	१५४	-	-	-	-
	जम्मा	१९९८७	१०३२०	-	१०३२०	-
सेवा						
१४	औद्योगिक क्षेत्र व्यवस्थापन लि.	८१५१	-	-	-	७५
१५	नेशनल कन्स्ट्रक्सन कम्पनी नेपाल लि.	-	-	-	-	-
१६	नेपाल पारवहन तथा गोदाम व्यवस्था कम्पनी लि.	१२२	-	-	-	-
१७	नेपाल इन्जिनियरिङ कन्सल्टेन्सी सेवा केन्द्र लि.	-	-	-	-	-
१८	नेपाल वायुसेवा निगम	१६२३	-	-	-	-
१९	राष्ट्रिय उत्पादकत्व तथा आर्थिक विकास केन्द्र लि.	१९	४३४	-	४३४	-
२०	नेपाल नागरिक उड्डयन प्राधिकरण	२५४८९७	५७२४२	-	५७२४२	-
	जम्मा	२६४८१२	५७६७६	-	५७६७६	७५
सामाजिक						
२१	सांस्कृतिक संस्थान	१३२	२३७५	-	२३७५	-
२२	गौरखापत्र संस्थान	११५	७००	-	७००	-
२३	जनक शिक्षा सामग्री केन्द्र लि.	४५००	८२००	-	८२००	-
२४	नेपाल टेलिभिजन	२८५८९	-	-	-	-
२५	राष्ट्रिय आवास कम्पनी लि.	५२०	-	-	-	-
	जम्मा	३३८५६	११२७५	-	११२७५	-
जनोपयोगी						
२६	नेपाल खानेपानी संस्थान	३४७६	३७३६५	-	३७३६५	-
२७	नेपाल विद्युत प्राधिकरण	८२५१२७	११०६०४१	-	११०६०४१	-
२८	नेपाल दूरसञ्चार कम्पनी लि.	१३७२४०	-	-	-	६९९९२
२९	विद्युत उत्पादन कम्पनी लि.	९९००	-	-	-	-
३०	राष्ट्रिय प्रसारण सिड कम्पनी लि.	९९००	-	-	-	-
	जम्मा	९८५६४३	११४३४०६	-	११४३४०६	६९९९२
वित्तीय						
३१	कृषि विकास बैंक लि.	९०४७४	१३८४५	-	१३८४५	३६४०
३२	राष्ट्रिय बीमा संस्थान	२६	-	-	-	-
३३	राष्ट्रिय बीमा कम्पनी लि.	५९१	-	-	-	-
३४	एन.आई.डी.सी. डेभलपमेन्ट बैंक लि.	४१२७	-	-	-	-
३५	राष्ट्रिय वाणिज्य बैंक लि.	८५८९०	६००	-	६००	-
३६	निक्षेप तथा कर्जा सुरक्षण कोष	२८०००	-	-	-	-
३७	नेपाल स्टक एक्सचेन्ज लि.	१७६०	-	-	-	-
३८	नागरिक लगानी कोष	७४०	-	-	-	-
३९	जल विद्युत लगानी तथा विकास कम्पनी लि.	५००००	-	-	-	२५००
४०	नेपाल बैंक लि.	५००३७	-	-	-	-
	जम्मा	३११६४५	१४४४५	-	१४४४५	६१४०
	कुल जम्मा	१६७०६३४	१३०२५३२	-	१३०२५३२	७६२०७

तालिक २०(ख) - सार्वजनिक संस्थानमा नेपाल सरकारको लगानी र प्राप्त लाभांशको विवरण
(महालेखा नियन्त्रक कार्यालयको विवरण अनुसार)

(रु.लाखमा)

क्र.सं.	सार्वजनिक संस्थानको नाम	२०७३/७४ सम्मको	२०७३/७४ सम्मको ऋण लगानी			प्राप्त लाभांश
			आन्तरिक	बाह्य	जम्मा	
औद्योगिक						
१	दुग्ध विकास संस्थान	३६६४	-	-	-	-
२	जडिबुटी उत्पादन तथा प्रशोधन कम्पनी लि.	३९७	-	४९३	४९३	-
३	हेटौंडा सिमेन्ट उद्योग लि.	९००७	-	१२००	१२००	-
४	जनकपुर चुरोट कारखाना लि.	४०८	२८५१५	-	२८५१५	-
५	नेपाल औषधि लि.	७४८	१०१०९	-	१०१०९	-
६	उदयपुर सिमेन्ट उद्योग लि.	३६४८१	-	२२१००	२२१००	-
७	नेपाल ओरिएन्ट म्याग्नेसाइट प्रा.लि.	३७४०	७८६०	-	७८६०	-
	जम्मा	५४४५५	४६४८४	२३७९३	७०२७७	-
व्यापारिक						
८	कृषि सामग्री कम्पनी लि.	४१४४	-	-	-	-
९	राष्ट्रिय बीउ विजन कम्पनी लि.	११०१	-	-	-	-
१०	नेशनल ट्रेडिङ लि.	१६९३	१०३२०	-	१०३२०	-
११	नेपाल खाद्य संस्थान	९९९३	४२	-	४२	-
१२	नेपाल आयल निगम लि.	२९०८	-	-	-	१४५४
१३	दि टिम्बर कर्पोरेशन अफ नेपाल लि.	१५५	-	३०	३०	-
	जम्मा	१९९९३	१०३६२	३०	१०३९३	१४५४
सेवा						
१४	औद्योगिक क्षेत्र व्यवस्थापन लि.	८१४६	-	-	-	८१
१५	नेशनल कन्स्ट्रक्सन कम्पनी नेपाल लि.	६२१	११६	-	११६	-
१६	नेपाल पारवहन तथा गोदाम व्यवस्था कम्पनी लि.	१२२	१२०१	-	१२०१	-
१७	नेपाल इन्जिनियरिङ कन्सल्टेन्सी सेवा केन्द्र लि.	३८	-	-	-	-
१८	नेपाल वायुसेवा निगम	३७९३	५८९३	६५	५९५८	-
१९	राष्ट्रिय उत्पादकत्व तथा आर्थिक विकास केन्द्र लि.	१९	४३४	-	४३४	-
२०	नेपाल नागरिक उड्डयन प्राधिकरण	२८६५४९	६०१	१४३८७	१४९८८	-
	जम्मा	२९९२८८	८२४५	१४४५१	२२६९७	८१
सामाजिक						
२१	सांस्कृतिक संस्थान	१३२	२३७५	-	२३७५	-
२२	गौरखापत्र संस्थान	११५	७००	-	७००	-
२३	जनक शिक्षा सामग्री केन्द्र लि.	४५६४	८२००	-	८२००	-
२४	नेपाल टेलिभिजन	२८५८९	-	-	-	-
२५	राष्ट्रिय आवास कम्पनी लि.	५२०	-	-	-	-
	जम्मा	३३९२०	११२७५	-	११२७५	-
जनोपयोगी						
२६	नेपाल खानेपानी संस्थान	३४७६	३५९३८	२३०६	५८९४४	-
२७	नेपाल विद्युत प्राधिकरण	७२५०६५	४८८००१	८३९३९३	१३२७३९४	-
२८	नेपाल दूरसंचार कम्पनी लि.	१३७२४२	-	९०६५	९०६५	६९९९२
२९	विद्युत उत्पादन कम्पनी लि.	१०१००	-	-	-	-
३०	राष्ट्रिय प्रसारण प्रिड कम्पनी लि.	९९००	-	-	-	-
	जम्मा	८८५७८३	५२३९३९	८७१४६४	१३९५४०३	६९९९२
वित्तीय						
३१	कृषि विकास बैंक लि.	८१३९८	९३६२	२३१८	११६८०	३८६२
३२	राष्ट्रिय बीमा संस्थान	२६	-	-	-	-
३३	राष्ट्रिय बीमा कम्पनी लि.	५९१	-	-	-	-
३४	एन.आई.डी.सी. डेभलपमेण्ट बैंक लि.	४१२७	६५	३२८४	३३४९	-
३५	राष्ट्रिय वाणिज्य बैंक लि.	८५८९०	-	-	-	-
३६	निक्षेप तथा कर्जा सुरक्षण कोष	२८०००	-	-	-	-
३७	नेपाल स्टक एक्सचेन्ज लि.	१७६०	-	-	-	८८०
३८	नागरिक लगानी कोष	४५०	-	-	-	-
३९	जल विद्युत लगानी तथा विकास कम्पनी लि.	५००००	-	-	-	१५००
४०	नेपाल बैंक लि.	५००३७	-	-	-	-
	जम्मा	३०२२७९	९४२८	५६०२	१५०२९	६२४२
	कुल जम्मा	१५९५७१८	६०९७३४	९१५३४१	१५२५०७५	७७७७०

तालिका २१ : सार्वजनिक संस्थानको शेरर संरचना
(संस्थानको विवरण अनुसार)

सि.नं.	संस्थानको नाम	शेरर लगानी (रकम रु. लाखमा)			
		सरकारी	संस्थान	निजी क्षेत्र	जम्मा
औद्योगिक					
१	दुग्ध विकास संस्थान	३६६४	-	-	३६६४
२	ब्रिड्युटी उत्पादन तथा प्रशोधन कम्पनी लि.	२४१	३४	-	२७५
३	रेट्रोडा सिमेन्ट उद्योग लि.	९००७	-	-	९००७
४	जनकपुर चुरोट कारखाना लि.	८००	-	-	८००
५	नेपाल औषधि लि.	७४७	७	-	७५४
६	उदयपुर सिमेन्ट उद्योग लि.	३६४८१	-	-	३६४८१
७	नेपाल ओरिगेण्ड म्यागनासाइट प्रा.लि.	३७५०	-	७५०	४५००
	जम्मा	५४६९०	४१	७५०	५५४८१
व्यापारिक					
८	कृषि सामग्री कम्पनी लि.	४१४३	१२०	-	४२६३
९	राष्ट्रिय वीउ विजन कम्पनी लि.	११८५	-	-	११८५
१०	नेपाल ट्रेडिङ लि.	१६९३	-	-	१६९३
११	नेपाल खाद्य संस्थान	९९०४	-	-	९९०४
१२	नेपाल आयल निगम लि.	२९०८	१६	-	२९२४
१३	दि टिम्बर कर्पोरेशन अफ नेपाल लि.	१५४	६	-	१६०
	जम्मा	१९९८७	१४२	०	२०१२९
सेवा					
१४	औद्योगिक क्षेत्र व्यवस्थापन लि.	८१५१	९४	-	८२४५
१५	नेपाल कन्स्ट्रक्सन कम्पनी नेपाल लि.	०	-	-	-
१६	नेपाल पारवहन तथा गोदाम व्यवस्था कम्पनी लि.	१२२	-	-	१२२
१७	नेपाल इन्जिनियरिङ कन्सल्टन्सी सेवा केन्द्र लि.	०	-	-	-
१८	नेपाल वायुसेवा निगम	१६२३	-	-	१६२३
१९	राष्ट्रिय उत्पादकत्व तथा अर्थिक विकास केन्द्र लि.	१९	५७	३	७९
२०	नेपाल नागरिक उड्डयन प्राधिकरण	२५४८९७	-	-	२५४८९७
	जम्मा	२६४८१२	१५१	३	२६४९६६
सामाजिक					
२१	सांस्कृतिक संस्थान	१३२	-	-	१३२
२२	गोरखापत्र संस्थान	११५	-	-	११५
२३	जनक शिक्षा सामग्री केन्द्र लि.	४५००	-	-	४५००
२४	नेपाल टेलिभिजन	२८५८९	-	-	२८५८९
२५	राष्ट्रिय आवास कम्पनी लि.	५२०	-	-	५२०
	जम्मा	३३८५६	-	-	३३८५६
जनोपयोगी					
२६	नेपाल खानेपानी संस्थान	३४७६	-	-	३४७६
२७	नेपाल विद्युत प्राधिकरण	८२५१२७	-	-	८२५१२७
२८	नेपाल दूरसञ्चार कम्पनी लि.	१३७२४०	५०	१२७१०	१५००००
२९	विद्युत उत्पादन कम्पनी लि.	९९००	७०००	-	१६९००
३०	राष्ट्रिय प्रसारण ग्रिड कम्पनी	९९००	-	-	९९००
	जम्मा	९८५६४३	७०५०	१२७१०	१००५४०३
वित्तीय					
३१	कृषि विकास बैंक लि.	९०४७४	-	३४७३०	१२५२०४
३२	राष्ट्रिय बीमा संस्थान	२६	६७	-	९३
३३	राष्ट्रिय बीमा कम्पनी लि.	५९१	४१०	-	१००१
३४	एन.आई.डी.सी. डेभलपमेण्ट बैंक लि.	४१२८	-	३१	४१५९
३५	राष्ट्रिय वाणिज्य बैंक लि.	८५८९०	-	-	८५८९०
३६	निक्षेप तथा कर्जा सुरक्षण कोष	२८०००	२०००	-	३००००
३७	नेपाल स्टक एक्सचेन्ज लिमिटेड	१७६०	१२२२	१८	३०००
३८	नागरिक लगानी कोष	७४०	३७०१	२९६१	७४०२
३९	जल विद्युत लगानी तथा विकास कम्पनी	५००००	३००००	२००००	१०००००
४०	नेपाल बैंक लि.	५००३७	-	३०३९०	८०४२७
	जम्मा	३११६४६	३७४००	८८१३०	४३७१७६
	कुल जम्मा	१६७०६३४	४४७८४	१०१५९३	१८१७०११

तालिका २२ : सार्वजनिक संस्थानको सञ्चालन आय

(रु.लाखमा)

क्र.सं.	सार्वजनिक संस्थानको नाम	२०७२/७३	२०७३/७४	२०७२/७३ को तुलनामा परिवर्तन %	२०७४/७५ (संख्य)	२०७३/७४ को तुलनामा वृद्धि %
औद्योगिक						
१	दुग्ध विकास संस्थान	४२८३६	४११४४	(३.९५)	४७४८२	१५.४०
२	जडिबुटी उत्पादन तथा प्रशोधन कम्पनी लि.	१०७५	१०१८	(५.२७)	१०१८	-
३	हेटौडा सिमेन्ट उद्योग लि.	१०७३९	१९२२८	७९.०५	८७०४	(५४.७३)
४	जनकपुर चुरोट कारखाना लि.	४६	७४	६१.२५	-	(१००.००)
५	नेपाल औषधि लि.	१४	१५	०.९७	५०	२४४.८३
६	उदयपुर सिमेन्ट उद्योग लि.	९६८२	१४०८१	४५.४३	२३१३८	६४.३२
७	नेपाल ओरिण्ड म्याग्नेसाइट प्रा.लि.	-	-	-	-	-
	जम्मा	६४३९२	७५५६०	१७.३४	८०३९२	६.४०
व्यापारिक						
८	कृषि सामग्री कम्पनी लि.	८०८७२	९७९१६	२१.०७	९५१७६	(२.८०)
९	राष्ट्रिय वीउ विजन कम्पनी लि.	६५८२	५९४८	(९.६२)	८५७८	४४.२१
१०	नेशनल ट्रेडिङ लि.	४५५६	२००९	(५५.९०)	-	(१००.००)
११	नेपाल खाद्य संस्थान	८०९९	९७८९	२०.८७	११८६८	२१.२४
१२	नेपाल आयल निगम लि.	९७०३१९	१५२०६८३	५६.७२	१७६७७६	(८८.३८)
१३	दि टिम्बर कर्पोरेशन अफ नेपाल लि.	१४१८	२४०५	६९.५९	२५२५	५.००
	जम्मा	१०७१८४६	१६३८५०	५२.८९	२९४९२३	(८२.००)
सेवा						
१४	औद्योगिक क्षेत्र व्यवस्थापन लि.	७०७९	९९६४	४०.७५	१०५८६	६.२४
१५	नेशनल कन्स्ट्रक्सन कम्पनी नेपाल लि.	-	-	-	-	-
१६	नेपाल पारवहन तथा गोदाम व्यवस्था कम्पनी लि.	६४२	६७४	४.९८	८२६	२२.५५
१७	नेपाल इन्जिनियरिङ कन्सल्टेन्सी सेवा केन्द्र लि.	-	-	-	-	-
१८	नेपाल वायुसेवा निगम	९९९०५	१००८३९	१.७२	१२६०४९	२५.००
१९	राष्ट्रिय उत्पादकत्व तथा आर्थिक विकास केन्द्र लि.	१६	१६	०.१३	२०	२५.००
२०	नेपाल नागरिक उड्डयन प्राधिकरण	४५९१२	३७२६३	(१८.८४)	१९६२८	(४७.३३)
	जम्मा	१४५५५४	१४८७५६	२.२०	१५७१०९	५.६२
सामाजिक						
२१	सांस्कृतिक संस्थान	८९	८९	-	९८	१०.११
२२	गौरखापत्र संस्थान	४७७५	६२६२	३१.१४	-	(१००.००)
२३	जनक शिक्षा सामग्री केन्द्र लि.	७८००	९५९२	२२.९७	१४०७४	४६.७३
२४	नेपाल टेलिभिजन	३२१०	३८००	१८.३८	३९१२	२.९५
२५	राष्ट्रिय आवास कम्पनी लि.	३९०	३०७	(२१.३६)	१९००	५१९.५२
	जम्मा	१६२६४	२००५०	२३.२८	१९९८४	(०.३३)
जनोपयोगी						
२६	नेपाल खानेपानी संस्थान	५३००	६०८८	१४.८७	६६९७	१०.००
२७	नेपाल विद्युत प्राधिकरण	३१८००८	४६८१८७	४७.२२	५४६०२३	१६.६३
२८	नेपाल दूरसञ्चार कम्पनी लि.	४०७२५९	४०३४६८	(०.९३)	४५०६२५	११.६९
२९	विद्युत उत्पादन कम्पनी लि.	-	-	-	-	-
३०	राष्ट्रिय प्रसारण प्रिड कम्पनी लि.	-	-	-	-	-
	जम्मा	७३०५६७	८७७७४३	२०.१५	१००३३४५	१४.३१
वित्तीय						
३१	कृषि विकास बैंक लि.	१०७८२१	१२४०९४	१५.०९	१३९४९१	१२.४१
३२	राष्ट्रिय बीमा संस्थान	३२४९४	३६६३२	९.३७	४१८९४	१४.३६
३३	राष्ट्रिय बीमा कम्पनी लि.	४७९५	२९९६	(३७.५२)	२९९६	-
३४	एन.आई.डी.सी. डेभलपमेण्ट बैंक लि.	७४२४	४७२४	(३६.३७)	२०८१	(५५.९५)
३५	राष्ट्रिय वाणिज्य बैंक लि.	८४५३८	१००९२९	१९.३९	१२९४९९	२८.३१
३६	निक्षेप तथा कर्जा सुरक्षण कोष	९५६६	१५३४९	६०.४६	१४१३६	(७.९०)
३७	नेपाल स्टक एक्सचेन्ज लि.	६२४४	६५२५	(१६.७१)	७१७७	१०.००
३८	नागरिक लगानी कोष	४५९३०	७६२५२	६६.०२	८४७०८	११.१८
३९	जल विद्युत लगानी तथा विकास कम्पनी लि.	५११७	८०१५	५६.६४	११४८९	४३.२४
४०	नेपाल बैंक लि.	६९८७८	८४२४५	२०.५६	९०३९७	७.३०
	जम्मा	३७६३९८	४५९७६१	२२.१५	५२३९३३	१३.९६
	कुल जम्मा	२४०५०९१	३२२०६१९	३३.९१	२०७९६८७	(३५.४३)

तालिका २३ : सार्वजनिक संस्थानको खुद नाफा/नोक्सान

(रु.लाखमा)

क्र.सं.	सार्वजनिक संस्थानको नाम	२०७२/७३	२०७३/७४	२०७२/७३ को तुलनामा परिवर्तन %	२०७४/७५ लक्ष्य
औद्योगिक					
१	दुध विकास संस्थान	१५७४	(२१३९)	(२३५.९०)	५०
२	अडिक्टो उत्पादन तथा प्रशोधन कम्पनी लि.	५५०३	७१	(९८.७१)	७१
३	हेटौडा सिमेन्ट उद्योग लि.	४३०	१५४९	२६०.२३	२४४०
४	जनकपुर चुरोट कारखाना लि.	(८८४)	(३८४)	(५६.५६)	-
५	नेपाल औषधि लि.	(१५५०)	(१२८७)	(१०.५३)	(२९५९)
६	उदयपुर सिमेन्ट उद्योग लि.	(१९२५)	३७७	११९.५८	३९४०
७	नेपाल ओरिएण्ट म्याग्नेसाइट प्रा.लि.	(१५६०)	(११९५)	(२३.२०)	(६९८४)
	जम्मा	१५८८	(३१०८)	(२९५.७५)	(२६४२)
व्यापारिक					
८	कृषि सामग्री कम्पनी लि.	६२	१३२१	२०१८.६८	५२९
९	राष्ट्रिय वीउ बिजन कम्पनी लि.	३४७	४५५	३१.३०	४३
१०	नेशनल ट्रेडिङ लि.	(१६६०)	१४३०३	९६१.४८	-
११	नेपाल खाद्य संस्थान	(२७२)	६४२	३३६.०३	६८१
१२	नेपाल आयल निगम लि.	१९३५९१	१०४११४	(४६.२२)	१०९३१९
१३	दि टिम्बर कर्पोरेशन अफ नेपाल लि.	४०२	(१८८)	(१४६.७७)	९२३
	जम्मा	१९२४७०	१२०६४७	(३७.३२)	१११४९५
सेवा					
१४	औद्योगिक क्षेत्र व्यवस्थापन लि.	४३७	४०४	(७.५६)	२१४
१५	नेशनल कन्स्ट्रक्सन कम्पनी नेपाल लि.	-	-	-	-
१६	नेपाल पारवहन तथा गोदाम व्यवस्था कम्पनि लि.	२०१	२५५	२६.८७	२६२
१७	नेपाल इन्जिनियरिङ कन्सल्टेन्सी सेवा केन्द्र लि.	-	-	-	-
१८	नेपाल वायुसेवा निगम	४३३	१६६३	२८४.०६	७३७
१९	राष्ट्रिय उत्पादकत्व तथा आर्थिक विकास केन्द्र लि.	(७१)	(७१)	०.५७	(२०५)
२०	नेपाल नागरिक उड्डयन प्राधिकरण	१४१८७	१५०७२	६.२४	७८७४
	जम्मा	१५१८७	१७३२३	१४.०६	८८८२
सामाजिक					
२१	सांस्कृतिक संस्थान	(२२०)	(२७६)	(२५.३३)	(१६४)
२२	गोरखापत्र संस्थान	५११	१००९	९७.४६	-
२३	जनक शिक्षा सामग्री केन्द्र लि.	(११८४)	(३१६२)	(१६७.१७)	६०६
२४	नेपाल टेलिभिजन	(८९९)	(९६०)	६.७९	(१२५३)
२५	राष्ट्रिय आवास कम्पनी लि.	(२९)	(३३४)	(१०५१.७२)	७०१
	जम्मा	(१८२१)	(३७२३)	१०४.४८	(१११)
जनोपयोगी					
२६	नेपाल खानेपानी संस्थान	(४३४)	(२०७९)	(३७९.०३)	(२७४७)
२७	नेपाल विद्युत प्राधिकरण	(८९०३२)	१५१२२	११६.९८	४३८२
२८	नेपाल दूरसंचार कम्पनी लि.	१३२७०५	१५३७२८	१५.८५	१६२९९३
२९	विद्युत उत्पादन कम्पनी लि.		(३२३)	-	३०५
३०	राष्ट्रिय प्रसारण ग्रिड कम्पनी लि.		४७	-	८३
	जम्मा	४३२३९	१६६४९५	२८५.०६	१६५०१६
वित्तीय					
३१	कृषि विकास बैंक लि.	२५३१४	२५६५२	१.३४	२८३८८
३२	राष्ट्रिय बीमा संस्थान	१४०८	६८	(९५.१७)	८०
३३	राष्ट्रिय बीमा कम्पनी लि.	१६३८	२३७०	४५.३९	२३०७
३४	एन.आई.डी.सी. डेभलपमेण्ट बैंक लि.	४०६०	२०९०	(४८.५२)	७७८
३५	राष्ट्रिय वाणिज्य बैंक लि.	२३५५३	२७७६३	१७.८८	३७१२८
३६	निक्षेप तथा कर्जा सुरक्षण कोष	५६६६	९२०६	६२.२९	९४३९
३७	नेपाल स्टक एक्सचेंज लि.	४८९७	३७२१	(२४.०१)	४०९३
३८	नागरिक लगानी कोष	१५६	६८५	६१०७.६९	४८०१
३९	जल विद्युत लगानी तथा विकास कम्पनी लि.	२५४०	४९१०	९३.२९	६६३२
४०	नेपाल बैंक लि.	२८८३०	३११७९	८.१५	२०२५७
	जम्मा	९८०६१	११६६४३	१८.९५	११३९०४
	कुल जम्मा	३४८७२५	४१४२७७	१८.८०	३९६५४५

तालिका २४ : सार्वजनिक संस्थानको प्रशासकीय खर्च सम्बन्धी विवरण (रु.लाखमा)

क्र.सं.	नाम	प्रशासकीय खर्च			प्रतिशतमा	
		वास्तविक २०७२/७३	वास्तविक २०७३/७४	अनुमान २०७४/७५	२०७२/७३ को तुलनामा परिवर्तन %	२०७३/७४ को तुलनामा परिवर्तन %
औद्योगिक						
१	दुग्ध विकास संस्थान	२८६१	४०३३	४१५६	४०.९६	३.०५
२	जडिवुटी उत्पादन तथा प्रशोधन कम्पनी लि.	२१२	३९८	३९८	८७.९२	-
३	फिटोडा सिमेन्ट उद्योग लि.	११५१	१९१९	१४०५	६६.७२	(२६.७८)
४	जनकपुर चुरोट कारखाना लि.	-	२२२	-	-	(१००.००)
५	नेपाल औषधि लि.	१३५	८१	१०८	(४०.१२)	३३.३३
६	उदयपुर सिमेन्ट उद्योग लि.	८८३	१५०८	२३२८	७०.७८	५४.३८
७	नेपाल ओरिएन्ट ग्यानेसाइट प्रा.लि.	७९	२२२	५७	१८१.०१	(७४.३२)
	जम्मा	५३२१	८३८३	८५५२	५७.५४	०.८२
व्यापारिक						
८	कृषि सामग्री कम्पनी लि.	२६०८	३७७७	३१००	४४.८२	(१७.९२)
९	राष्ट्रिय बीउ विज्ञान कम्पनी लि.	६४३	४७६	८२६	(२६.०४)	७३.७९
१०	नेशनल ट्रेडिङ लि.	१८४६	१७१०९	-	८२६.८१	(१००.००)
११	नेपाल खाद्य संस्थान	३६१५	३२८६	३५०१	(९.१०)	६.५४
१२	नेपाल आयल निगम लि.	६२८९	९९६६	७९७३	५८.४७	(२०.००)
१३	दि टिम्बर कर्पोरेशन अफ नेपाल लि.	१३९६	२०७४	२१९९	४६.६४	५.००
	जम्मा	१६३९७	३६६६१	१७५५०	१२३.५८	(५२.१३)
सेवा						
१४	औद्योगिक क्षेत्र व्यवस्थापन लि.	१२७७	२०१७	२१८४	५७.८९	८.२८
१५	नेशनल कन्स्ट्रक्सन कम्पनी नेपाल लि.	-	-	-	-	-
१६	नेपाल पारवहन तथा गोदाम व्यवस्था कम्पनी लि.	४७७	६१८	६५२	२९.५६	५.५०
१७	नेपाल इञ्जिनियरिङ कन्सल्टन्सी सेवा केन्द्र लि.	-	-	-	-	-
१८	नेपाल वायुसेवा निगम	१७१४४	२५३९५	३०४७३	४८.१३	२०.००
१९	राष्ट्रिय उत्पादकत्व तथा आर्थिक विकास केन्द्र लि.	८७	१४१	२४५	६२.६१	७३.७७
२०	नेपाल नागरिक उड्डयन प्राधिकरण	३३४५	३१७०	१२२५३	१७४.१३	३३.६२
	जम्मा	२२३३०	३७३४१	४५८०७	६७.२२	२२.६७
सामाजिक						
२१	सांस्कृतिक संस्थान	५४	५४	६०	-	११.११
२२	गौरखापत्र संस्थान	१९१६	२४३४	-	२७.०४	(१००.००)
२३	जनक शिक्षा सामग्री केन्द्र लि.	१७००	१२१९	१२७८	(२८.२९)	४.८४
२४	नेपाल टेलिभिजन	३२०१	४२८२	४३९५	३३.७८	२.६४
२५	राष्ट्रिय आवास कम्पनी लि.	३९३	४५३	६००	१५.४०	३२.४५
	जम्मा	७२६४	८५४२	६३३३	१६.२३	(२४.९८)
जनोपयोगी						
२६	नेपाल खानेपानी संस्थान	१६२०	४३५७	४७९३	१६८.९५	१०.०१
२७	नेपाल विद्युत प्राधिकरण	५८२५९	७६८६६	८३२८५	३१.९४	८.३५
२८	नेपाल दूरसंचार कम्पनी लि.	१३८७४	१२८९०	१७६६३	(७.०९)	३७.०३
२९	विद्युत उत्पादन कम्पनी लि.	११९	१०८	१०८	-	(८.६७)
३०	राष्ट्रिय प्रसारण लिड कम्पनी	-	३१	१४१	-	३४८.२२
	जम्मा	७३७५३	९४२६३	१०५९९०	२७.८१	१२.४४
वित्तीय						
३१	कृषि विकास बैंक लि.	३५६०६	४१५५५	४१६६६	१६.७१	०.२७
३२	राष्ट्रिय बीमा संस्थान	९७७	१५९४	१६६०	६३.१७	३.५०
३३	राष्ट्रिय बीमा कम्पनी लि.	११७२	४११	४५२	(६४.९७)	१०.००
३४	एन.आई.डी.सी. डेभलपमेण्ट बैंक लि.	८२५	११०१	३२९	३३.५३	(६८.३०)
३५	राष्ट्रिय वाणिज्य बैंक लि.	३७०७०	४०७७८	५१२२२	८.११	२७.८१
३६	निक्षेप तथा कर्जा सुरक्षण कोष	५०९	४१६	४९९	(१.८२३)	२०.००
३७	नेपाल स्टक एक्सचेन्ज लि.	५९१	८४९	९३४	४३.५३	१०.००
३८	नागरिक लगानी कोष	१६०४	२२५२	२५८९	४०.४०	१४.९६
३९	जल विद्युत लगानी तथा विकास कम्पनी लि.	१४५३	३५०	६५१	(७५.९१)	८६.०४
४०	नेपाल बैंक लि.	२७८६१	२९३३४	३६०९९	५.२९	२३.०६
	जम्मा	१०७६६९	११७९४१	१३६११२	९.५४	१५.४१
	कुल जम्मा	२३२७३३	३०३०३१	३२०२४४	३०.२१	५.६८

तालिका २५ : खुद नाफाका आधारमा प्रति कर्मचारी योगदान

(रु.लाखमा)

सि.नं.	क्षेत्र	आ.व. २०७२/७३			आ.व. २०७३/७४		
		खुद नाफा	कर्मचारी संख्या	खुद नाफा/कर्मचारी	खुद नाफा	कर्मचारी संख्या	खुद नाफा/कर्मचारी
१	औद्योगिक	१५८८	२२४१	०.७१	(३१०७)	२२४५	(१.३८)
२	व्यापारिक	१९२४७०	१७२८	१११.३८	१२०६४७	१५६८	७६.९४
३	सेवा	१५१८७	२७८७	५.४५	१७३२३	२५७६	६.७२
४	सामाजिक	(१८२१)	१४८७	(१.२२)	(३७२३)	१३७३	(२.७१)
५	जनोपयोगी	४३२३९	१२७२९	३.४०	१६६४९५	१३२३२	१२.५८
६	वित्तीय	९८०६१	८०३६	१२.२०	११६६४३	७४११	१५.७४
	जम्मा	३४८७२५	२९००८	१२.०२	४१४२७७	२८४०५	१४.५८

तालिक २६(क) : नेपाल सरकारको शेयर लगानीमा देखिएको फरक

क्र.सं.	सार्वजनिक संस्थानको नाम	आ.न.२०७३/७४ सम्मको रकम (रु.लाखमा)		
		संस्थानले देखाएको रकम	म.से.नि.का.ले देखाएको रकम	फरक रकम
औद्योगिक				
१	दुग्ध विकास संस्थान	३६६४	३६६४	(०)
२	जडिबुटी उत्पादन तथा प्रशोधन कम्पनी लि.	२४१	३९७	(१५६)
३	हेटौंडा सिमेन्ट उद्योग लि.	९००७	९००७	०
४	जनकपुर चुरोट कारखाना लि.	८००	४०८	३९२
५	नेपाल औषधि लि.	७४७	७४८	(१)
६	उदयपुर सिमेन्ट उद्योग लि.	३६४८१	३६४८१	-
७	नेपाल ओरिण्ड म्याग्नेसाइट प्रा.लि.	३७५०	३७५०	-
जम्मा		५४६९०	५४४५५	२३५
व्यापारिक				
८	कृषि सामग्री कम्पनी लि.	४१४३	४१४४	(१)
९	राष्ट्रिय बीउ विजन कम्पनी लि.	११८५	११०१	८४
१०	नेशनल ट्रेडिङ लि.	१६९३	१६९३	(०)
११	नेपाल खाद्य संस्थान	९९०४	९९९३	(८९)
१२	नेपाल आयल निगम लि.	२९०८	२९०८	(०)
१३	दि टिम्बर कर्पोरेशन अफ नेपाल लि.	१५४	१५५	(१)
जम्मा		१९९८७	१९९९३	(६)
सेवा				
१४	औद्योगिक क्षेत्र व्यवस्थापन लि.	८१५१	८१४६	५
१५	नेशनल कन्स्ट्रक्सन कम्पनी नेपाल लि.	-	६२१	(६२१)
१६	नेपाल पारवहन तथा गोदाम व्यवस्था कम्पनी लि.	१२२	१२२	(०)
१७	नेपाल इन्जिनियरिङ कन्सल्टेन्सी सेवा केन्द्र लि.	-	३८	(३८)
१८	नेपाल वायुसेवा निगम	१६२३	३७६३	(२१४०)
१९	राष्ट्रिय उत्पादकत्व तथा आर्थिक विकास के.लि.	१९	१९	-
२०	नेपाल नागरिक उड्डयन प्राधिकरण	२५४८९७	२६६५९९	(३१६५२)
जम्मा		२६४८१२	२९९२८८	(३४४७६)
सामाजिक				
२१	सांस्कृतिक संस्थान	१३२	१३२	(०)
२२	गोरखापत्र संस्थान	११५	११५	(०)
२३	जनक शिक्षा सामग्री केन्द्र लि.	४५००	४५६४	(६४)
२४	नेपाल टेलिभिजन	२८५८९	२८५८९	(०)
२५	राष्ट्रिय आवास कम्पनी लि.	५२०	५२०	-
जम्मा		३३८५६	३३९२०	(६४)
जनोपयोगी				
२६	नेपाल खानेपानी संस्थान	३४७६	३४७६	०
२७	नेपाल विद्युत प्राधिकरण	८२५१२७	७२५०६५	१०००६२
२८	नेपाल दूरसंचार कम्पनी लि.	१३७२४०	१३७२४२	(२)
२९	विद्युत उत्पादन कम्पनी लि.	९९००	१०१००	(२००)
३०	राष्ट्रिय प्रसारण मिड कम्पनी लि.	९९००	९९००	-
जम्मा		९८५६४३	८८५७८३	९९८६०
वित्तीय				
३१	कृषि विकास बैंक लि.	९०४७४	८१३९८	९०७६
३२	राष्ट्रिय बीमा संस्थान	२६	२६	०
३३	राष्ट्रिय बीमा कम्पनी लि.	५९१	५९१	-
३४	एन.आई.डी.सी. डेभलपमेन्ट बैंक लि.	४१२७	४१२७	(०)
३५	राष्ट्रिय वाणिज्य बैंक लि.	८५८९०	८५८९०	-
३६	निकोप तथा कर्जा सुरक्षण कोष	२००००	२००००	-
३७	नेपाल स्टक एक्सचेन्ज लि.	१७६०	१७६०	-
३८	नागरिक लगानी कोष	७४०	४५०	२९०
३९	जल विद्युत लगानी तथा विकास कम्पनी लि.	५००००	५००००	-
४०	नेपाल बैंक लि.	५००३७	५००३७	(०)
जम्मा		३११६४५	३०२२७९	९३६६६
कुल जम्मा		१६७०६३४	१५९५७१८	७४९१६

तालिका २६(ख) : नेपाल सरकारको ऋण लगानीमा देखिएको फरक रकम

क्र.सं.	सार्वजनिक संस्थानको नाम	भा.ब.२०७३/७४ सम्मको रकम (रु.लाखमा)		
		संस्थानले देखाएको रकम	म.ले.नि.का.ले देखाएको रकम	फरक रकम
औद्योगिक				
१	दुग्ध विकास संस्थान	-	-	-
२	जडिवुटी उत्पादन तथा प्रशोधन कम्पनी लि.	४९३	४९३	-
३	हेटौंडा सिमेन्ट उद्योग लि.	१२००	१२००	-
४	जनकपुर चुरोट कारखाना लि.	२८५१५	२८५१५	(०)
५	नेपाल औषधि लि.	१०१०९	१०१०९	-
६	उदयपुर सिमेन्ट उद्योग लि.	१७२५०	२२१००	(४८५०)
७	नेपाल ओरिण्ड म्याग्नेसाइट प्रा.लि.	७८४३	७८६०	(१७)
	जम्मा	६५४१०	७०२७७	(४८६७)
व्यापारिक				
८	कृषि सामग्री कम्पनी लि.	-	-	-
९	राष्ट्रिय बीउ विजन कम्पनी लि.	-	-	-
१०	नेशनल ट्रेडिङ लि.	१०३२०	१०३२०	०
११	नेपाल खाद्य संस्थान	-	४२	(४२)
१२	नेपाल आयल निगम लि.	-	-	-
१३	दि टिम्बर कर्पोरेशन अफ नेपाल लि.	-	३०	(३०)
	जम्मा	१०३२०	१०३९३	(७३)
सेवा				
१४	औद्योगिक क्षेत्र व्यवस्थापन लि.	-	-	-
१५	नेशनल कन्स्ट्रक्सन कम्पनी नेपाल लि.	-	११६	(११६)
१६	नेपाल पारवहन तथा गोदाम व्यवस्था कम्पनी लि.	-	१२०१	(१२०१)
१७	नेपाल इन्जिनियरिङ कन्सल्टेन्सी सेवा केन्द्र लि.	-	-	-
१८	नेपाल वायुसेवा निगम	-	५९५८	(५९५८)
१९	राष्ट्रिय उत्पादकत्व तथा आर्थिक विकास केन्द्र लि.	४३४	४३४	-
२०	नेपाल नागरिक उड्डयन प्राधिकरण	५७२४२	१४९८८	४२२५४
	जम्मा	५७६७६	२२६९७	३४९७९
सामाजिक				
२१	सांस्कृतिक संस्थान	२३७५	२३७५	(०)
२२	गोरखापत्र संस्थान	७००	७००	-
२३	जनक शिक्षा सामग्री केन्द्र लि.	८२००	८२००	-
२४	नेपाल टेलिभिजन	-	-	-
२५	राष्ट्रिय आवास कम्पनी लि.	-	-	-
	जम्मा	११२७५	११२७५	(०)
जनोपयोगी				
२६	नेपाल खानेपानी संस्थान	३७३६५	५८९४४	(२१५७९)
२७	नेपाल विद्युत प्राधिकरण	११०६०४१	१३२७३९४	(२२१३५२)
२८	नेपाल दूरसंचार कम्पनी लि.	-	९०६५	(९०६५)
२९	विद्युत उत्पादन कम्पनी लि.	-	-	-
३०	राष्ट्रिय प्रसारण मिड कम्पनी लि.	-	-	-
	जम्मा	११४३४०६	१३९५४०३	(२५१९९७)
वित्तीय				
३१	कृषि विकास बैंक लि.	१३८४५	११६८०	२१६४
३२	राष्ट्रिय बीमा संस्थान	-	-	-
३३	राष्ट्रिय बीमा कम्पनी लि.	-	-	-
३४	एन.आई.डी.सी. डेभलपमेण्ट बैंक लि.	-	३३४९	(३३४९)
३५	राष्ट्रिय वाणिज्य बैंक लि.	६००	-	६००
३६	निक्षेप तथा कर्जा सुरक्षण कोष	-	-	-
३७	नेपाल स्टक एक्सचेन्ज लि.	-	-	-
३८	नागरिक लगानी कोष	-	-	-
३९	जल विद्युत लगानी तथा विकास कम्पनी लि.	-	-	-
४०	नेपाल बैंक लि.	-	-	-
	जम्मा	१४४४५	१५०२९	(५८५)
	कुल जम्मा	१३०२५३२	१५२५७७५	(२२२५४२)

तालिका २७ : सार्वजनिक संस्थानको सञ्चित नाफा तथा नोक्सानको विवरण

क्र.सं.	सार्वजनिक संस्थानको नाम	सञ्चित नाफा तथा नोक्सान (रु.लाखमा)		
	औद्योगिक	आ.व.२०७३/७४	आ.व.२०७२/७३ परिवर्तन %	२०७२/७३ को तुलनामा परिवर्तन %
१	दुग्ध विकास संस्थान	(५४९८)	(३४३४)	६०.११
२	जडिबुटी उत्पादन तथा प्रशोधन कम्पनी लि.	३०५२	२९८१	२.३९
३	हेटौडा सिमेन्ट उद्योग लि.	(६८१८)	(८३६७)	(१८.५१)
४	जनकपुर चुरोट कारखाना लि.	(२९०९१)	(२८७०७)	१.३४
५	नेपाल औषधि लि.	(१४३१९)	(१२६२३)	१३.४३
६	उदयपुर सिमेन्ट उद्योग लि.	(४३२१९)	(४३५९६)	(०.८७)
७	नेपाल ओरिएड म्याग्नेसाइट प्रा.लि.	(४४२७२)	(४३०८९)	२.७५
	जम्मा	(१४०१६४)	(१३६८३४)	२.४३
	व्यापारिक			
८	कृषि सामग्री कम्पनी लि.	४८८९	३५६८	३७.०४
९	राष्ट्रिय बीउ विजन कम्पनी लि.	१२७७	८७७	४५.६९
१०	नेशनल ट्रेडिङ लि.	(२८७)	(१३३६१)	(१७.८५)
११	नेपाल खाद्य संस्थान	(१२५७४)	(११६०७)	८.३३
१२	नेपाल आयल निगम लि.	१०८८८४	१५४७६	६०३.५५
१३	दि टिम्बर कर्पोरेशन अफ नेपाल लि.	८६७	(९००)	१९६.३१
	जम्मा	१०३०५६	(५९४८)	१८३२.७६
	सेवा			
१४	औद्योगिक क्षेत्र व्यवस्थापन लि.	२३५३	२१७०	८.४४
१५	नेशनल कन्स्ट्रक्सन कम्पनी नेपाल लि.	-	-	-
१६	नेपाल पारवहन तथा गोदाम व्यवस्था कम्पनी लि.	२०००	१७४५	१४.६२
१७	नेपाल इञ्जिनियरिङ कन्सल्टेन्सी सेवा केन्द्र लि.	-	-	-
१८	नेपाल वायुसेवा निगम	(२२६४५)	(२४२४८)	(६.६१)
१९	राष्ट्रिय उत्पादकत्व तथा आर्थिक विकास केन्द्र लि.	(२९१)	(२१९)	३२.६५
२०	नेपाल नागरिक उड्डयन प्राधिकरण	९६०५१	११८५७४	(१८.९९)
	जम्मा	७७४६८	९८०२१	(२०.९७)
	सामाजिक			
२१	सांस्कृतिक संस्थान	(१४७६)	(१२०१)	२२.९८
२२	गोरखापत्र संस्थान	२७१०	१७०१	५९.२९
२३	जनक शिक्षा सामग्री केन्द्र लि.	(२०७७५)	(१७६१२)	१७.९५
२४	नेपाल टेलिभिजन	(१२८६३)	(११५८२)	११.०४
२५	राष्ट्रिय आवास कम्पनी लि.	(१४८)	१८६	(१७९.४४)
	जम्मा	(३२५५२)	(२८५१०)	१४.१८
	जनोपयोगी			
२६	नेपाल खानिपानी संस्थान	(१२०३६)	(९९४३)	२०.९३
२७	नेपाल विद्युत प्राधिकरण	(२८१२३१)	(३४६०८५)	(१८.७४)
२८	नेपाल दूरसञ्चार कम्पनी लि.	५३८९४९	६८३७४६	(२१.१८)
२९	विद्युत उत्पादन कम्पनी लि.	(३२३)	-	-
३०	राष्ट्रिय प्रसारण प्रिड कम्पनी	४६	-	-
	जम्मा	२४५४०५	३२७७०९	(२५.११)
	वित्तीय			
३१	कृषि विकास बैंक लि.	३४७९	१८४०	८९.०६
३२	राष्ट्रिय बीमा संस्थान	३२१७	३१४९	२.१६
३३	राष्ट्रिय बीमा कम्पनी लि.	१९३७४	१८१८९	६.५२
३४	एन.आई.डी.सी. डेभलपमेण्ट बैंक लि.	२१५८४	२०२८३	६.४२
३५	राष्ट्रिय वाणिज्य बैंक लि.	(१९८५५)	(४३६५८)	(५४.५२)
३६	निक्षेप तथा कर्जा सुरक्षण कोष	८	३२	(७५.०५)
३७	नेपाल स्टक एक्सचेन्ज लि.	७७१४	६३०९	२२.२७
३८	नागरिक लगानी कोष	३९८६	१७१४	१३२.६१
३९	जल विद्युत लगानी तथा विकास कम्पनी लि.	५३२०	६३८०	(१६.६२)
४०	नेपाल बैंक लि.	(२०३३६)	(४५१०१)	(५४.५२)
	जम्मा	२४४९२	(३०८६३)	१७९.३६
	कुल जम्मा	२७७७०५	२२३५७३	२४.२१

नोट: आ.व. २०७२/७३ को संचित नाफा/नोक्सान आ.व. २०७३/७४ को वित्तीय विवरण बमोजिम आवश्यक संशोधन गरिएको छ।

तालिका २८ : कोषमा व्यवस्था नभएको दायित्व र संभावित दायित्वको विवरण

(आ.व. २०७३/७४)

(रु.लाखमा)

क्र.सं.	सार्वजनिक संस्थानको नाम	कोष व्यवस्था नभएको दायित्व	संभावित दायित्व	कुल जम्मा
औद्योगिक				
१	दुग्ध विकास संस्थान	१०९५४		१०९५४
२	जडिबुटी उत्पादन तथा प्रशोधन कम्पनी लि.	१०२३	-	१०२३
३	हेटौंडा सिमेन्ट उद्योग लि.	३००८	५००	३५०८
४	जनकपुर चुरोट कारखाना लि.	२३०७	-	२३०७
५	नेपाल औषधि लिमिटेड	२५	-	२५
६	उदयपुर सिमेन्ट उद्योग लि.	६२५०	-	६२५०
७	नेपाल ओरिण्ड म्यारनेसाइट प्रा.लि.	-	४०००	
	जम्मा	२३५६७	४५००	२८०६७
व्यापारिक				
८	कृषि सामग्री कम्पनी लि.	-	-	-
९	राष्ट्रिय वीज बिजन कम्पनी लि.	-	-	-
१०	नेशनल ट्रेडिङ लिमिटेड	-	-	-
११	नेपाल खाद्य संस्थान	४४००	-	४४००
१२	नेपाल आयल निगम लि.	-	२४२	२४२
१३	वि-टिम्बर कर्पोरेशन अफ नेपाल लि.	-	-	-
	जम्मा	४४००	२४२	४६४२
सेवा				
१४	औद्योगिक क्षेत्र व्यवस्थापन लि.	-	-	-
१५	नेशनल कन्स्ट्रक्सन कम्पनी नेपाल लि.	-	-	-
१६	नेपाल पारवहन तथा गोदाम व्यवस्था कं.लि.	१४७	५०	१९७
१७	नेपाल इन्जिनियरिङ कन्सल्टन्सी सेवा केन्द्र लि.	-	-	-
१८	नेपाल वायुसेवा निगम	९०८६	५००	९५८६
१९	राष्ट्रिय उत्पादकत्व तथा आर्थिक विकास केन्द्र लि.	-	-	-
२०	नेपाल नागरिक उड्डयन प्राधिकरण	-	१६३११	१६३११
	जम्मा	९२३३	१६८६१	२६०९४
सामाजिक				
२१	सांस्कृतिक संस्थान	३१०		३१०
२२	गौरखापत्र संस्थान	६५००		६५००
२३	जनक शिक्षा सामग्री केन्द्र लि.	५०१९		५०१९
२४	नेपाल टेलिभिजन	१७९९		१७९९
२५	राष्ट्रिय आवास कम्पनी लि.	-	-	-
	जम्मा	१३६२८	-	१३६२८
जनोपयोगी				
२६	नेपाल खानेपानी संस्थान	५५३२		५५३२
२७	नेपाल विद्युत प्राधिकरण	२३४२२८	१६३३	२३५८६१
२८	नेपाल दूरसंचार कम्पनी लि.	९१८०२		९१८०२
२९	विद्युत उत्पादन कम्पनी लि.			
३०	राष्ट्रिय प्रसारण मिड कम्पनी			
	जम्मा	३३१५६२	१६३३	३३३१९५
वित्तीय				
३१	कृषि विकास बैंक लि.	-	२५२४९८	२५२४९८
३२	राष्ट्रिय बीमा संस्थान (जीवन)	-	-	-
३३	राष्ट्रिय बीमा कम्पनी लि.	-	-	-
३४	एन.आई.डी.सी. डेभलपमेण्ट बैंक लि.	-	१४६	१४६
३५	राष्ट्रिय वाणिज्य बैंक लि.	-	८७२७८	८७२७८
३६	निक्षेप तथा कर्जा सुरक्षण कोष	२३१	३८७७२५०	३८७७४८१
३७	नेपाल स्टक एक्सचेन्ज लिमिटेड	६१		६१
३८	नागरिक लगानी कोष	-	-	-
३९	जल विद्युत लगानी तथा विकास कम्पनी			
४०	नेपाल बैंक लि.	२९९५	६९५१५	७२५१०
	जम्मा	३२८६	४२८६६८७	४२८९९७३
	कुल जम्मा	३८५६७७	४३०९९२३	४६९५६००

तालिका २९ : लेखापरीक्षणको स्थिति

क्र.सं.	सार्वजनिक संस्थानको नाम	लेखापरीक्षण सम्पन्न भएको पछिल्लो आ.व.
	औद्योगिक	
१	दुग्ध विकास संस्थान	२०७२/७३
२	जडिबुटी उत्पादन तथा प्रशोधन कम्पनी लि.	२०६९/७०
३	हेटौंडा सिमेन्ट उद्योग लि.	२०७२/७३
४	जनकपुर चुरोट कारखाना लि.	२०७३/७४
५	नेपाल औषधि लि.	२०७१/७२
६	उदयपुर सिमेन्ट उद्योग लि.	२०७१/७२
७	नेपाल ओरिण्ड म्याग्नेसाइट प्रा.लि.	२०६४/६५
	व्यापारिक	
८	कृषि सामग्री कम्पनी लि.	२०७३/७४
९	राष्ट्रिय बीउ विजन कम्पनी लि.	२०७३/७४
१०	नेशनल ट्रेडिङ लि.	२०७२/७३
११	नेपाल खाद्य संस्थान	२०६६/६७
१२	नेपाल आयल निगम लि.	२०७३/७४
१३	दि टिम्बर कर्पोरेशन अफ नेपाल लि.	२०७३/७४
	सेवा	
१४	औद्योगिक क्षेत्र व्यवस्थापन लि.	२०७३/७४
१५	नेशनल कन्स्ट्रक्सन कम्पनी नेपाल लि.	-
१६	नेपाल पारवहन तथा गोदाम व्यवस्था कम्पनी लि.	२०७३/७४
१७	नेपाल इञ्जिनियरिङ कन्सल्टेन्सी सेवा केन्द्र लि.	-
१८	नेपाल वायुसेवा निगम	२०७२/७३
१९	राष्ट्रिय उत्पादकत्व तथा आर्थिक विकास केन्द्र लि.	२०६४/६५
२०	नेपाल नागरिक उड्डयन प्राधिकरण	२०७१/७२
	सामाजिक	
२१	सांस्कृतिक संस्थान	२०७३/७४
२२	गोरखापत्र संस्थान	२०७०/७१
२३	जनक शिक्षा सामग्री केन्द्र लि.	२०७२/७३
२४	नेपाल टेलिभिजन	२०७२/७३
२५	राष्ट्रिय आवास कम्पनी लि.	२०७२/७३
	जनोपयोगी	
२६	नेपाल खानेपानी संस्थान	२०६९/७०
२७	नेपाल विद्युत प्राधिकरण	२०७२/७३
२८	नेपाल दूरसंचार कम्पनी लि.	२०७३/७४
२९	विद्युत उत्पादन कम्पनी लि.	२०७३/७४
३०	राष्ट्रिय प्रसारण प्रिड कम्पनी लि.	२०७३/७४
	वित्तीय	
३१	कृषि विकास बैंक लि.	२०७३/७४
३२	राष्ट्रिय बीमा संस्थान	२०६८/६९
३३	राष्ट्रिय बीमा कम्पनी लि.	२०६५/६६
३४	एन.आई.डी.सी. डेभलपमेण्ट बैंक लि.	२०७३/७४
३५	राष्ट्रिय वाणिज्य बैंक लि.	२०७३/७४
३६	निकषेप तथा कर्जा सुरक्षण कोष	२०७३/७४
३७	नेपाल स्टक एक्सचेन्ज लि.	२०७३/७४
३८	नागरिक लगानी कोष	२०७२/७३
३९	जल विद्युत लगानी तथा विकास कम्पनी लि.	२०७३/७४
४०	नेपाल बैंक लि.	२०७३/७४

तालिका ३० : पाँच जनाभन्दा बढी संचालक भएका संस्थान र सदस्य संख्या

क्र.सं.	सार्वजनिक संस्थानको नाम	हाल कार्यरत संख्या
१	दुग्ध विकास संस्थान	८
२	हेटौंडा सिमेन्ट उद्योग लि.	८
३	उदयपुर सिमेन्ट उद्योग लि.	११
४	नेपाल ओरिण्ड म्यागनासाइट प्रा.लि.	६
५	नेपाल खाद्य संस्थान	९
६	नेपाल आयल निगम लि.	८
७	दि टिम्बर कर्पोरेशन अफ नेपाल लि.	७
८	नेपाल पारवहन तथा गोदाम व्यवस्था कम्पनी लि.	७
९	नेपाल वायुसेवा निगम	७
१०	नेपाल नागरिक उड्डयन प्राधिकरण	८
११	जनक शिक्षा सामग्री केन्द्र लि.	६
१२	राष्ट्रिय आवास कम्पनी लि.	७
१३	नेपाल खानेपानी संस्थान	२२
१४	नेपाल विद्युत प्राधिकरण	७
१५	नेपाल दूरसञ्चार कम्पनी लि.	६
१६	राष्ट्रिय प्रसारण ग्रिड कम्पनी	९
१७	कृषि विकास बैंक लि.	८
१८	राष्ट्रिय बीमा संस्थान	७
१९	राष्ट्रिय बीमा कम्पनी लि.	६
२०	नेपाल स्टक एक्सचेन्ज लि.	७
२१	नागरिक लगानी कोष	९
२२	कर्मचारी सञ्चयकोष	७
२३	जलविद्युत लगानी तथा विकास कंपनि लि.	७
२४	नेपाल बैंक लि.	६

तालिका ३१ : विगतमा विनिवेश वा खारेज गरिएका सार्वजनिक संस्थानमा नेपाल सरकारबाट
दायित्व भुक्तानी गर्न गरिएको लगानी विवरण

(रु.लाखमा)

सि.नं.	संस्थानको नाम	२०७२/७३ सम्मको	२०७३/७४ को	जम्मा
१	हिमाल सिमेन्ट कम्पनी	४३०२	-	४३०२
२	भक्तपुर ईट्टा तथा टायल कारखाना लि.	२०६२	-	२०६२
३	वीरगञ्ज चिनी कारखाना	१०७५३	४०	१०७९३
४	कृषि औजार कारखाना	२५३५	२०	२५५५
५	नेपाल रोजिन एण्ड टर्पेन्टाइन लि.	१८०८	-	१८०८
६	लुम्बिनी चिनी कारखाना	५०९०	-	५०९०
७	कृषि चुन उद्योग लि.	८२६	-	८२६
८	नेपाल कोल लि.	८४	-	८४
९	नेपाल यातायात संस्थान	४९७८	-	४९७८
१०	हेटौंडा कपडा उद्योग	५३६०	-	५३६०
११	घरेलु शिल्पकला विक्री भण्डार	८१०	-	८१०
१२	नेपाल चिया विकास निगम	११९२	-	११९२
१३	बुटवल धागो कारखाना लि.	४७४५	-	४७४५
१४	विराटनगर जुट मिल्स	१०३८६	-	१०३८६
१५	नेपाल विटुमिन एण्ड व्यारेल उद्योग लि.	६	-	६
जम्मा		५४९३७	६०	५४९९७

तालिक ३२ : विगतमा विनिवेश भएका सार्वजनिक संस्थान र विद्यमान अवस्था

क्र.सं.	संस्थान/प्रतिष्ठानको नाम	विनिवेश मिति	शेयर विक्री (प्रतिशत)	विनिवेशबाट प्राप्त रकम (रु.हजारमा)	विद्यमान अवस्था
व्यवसाय एवं सम्पत्ति विक्री					
१	भृकुटी कागज कारखाना	२०४९।७।१५	-	रु.२२९६००	बन्द अवस्थामा रहेको। कम्पनी परिणत गर्न नेपाल सरकारलाई व्यवस्थापकबाट अनुरोध प्राप्त भएको
२	हरिसिद्धि ईटा टायल कारखाना	२०४९।७।१४	-	रु.२।४८२३०	बन्द अवस्थामा रहेको र व्यवस्थापकहरु सम्पर्कमा नरहेको
३	बाँसबारी छाला जुता कारखाना	२०४९।७।२४	-	रु.२९८५४	व्यवस्थापकहरु सम्पर्कमा नरहेको
शेयर विक्री					
४	चलचित्र विकास कम्पनी लि.	२०५०।७।२६	५१	रु.६४६६२	सञ्चालनमा रहेको। खरीदकतले अन्यलाई विक्री गरेको
५	बालाजु कमडा उद्योग	२०५०।८।१७	७०	रु.१७७१६	बन्द अवस्थामा रहेको
६	काँचो छाला संकलन तथा विक्री कम्पनी	२०५०।८।२८	१००	रु.३९९०	व्यवस्थापकहरु सम्पर्कमा नरहेको
७	नेपाल विटमिन तथा व्यारेल उद्योग	२०५१।३।१७	६५	रु.१३१२७	नाफामा सञ्चालनमा रहेको
८	नेपाल ल्यूव आयल	२०५१।२।२२	४०	रु.३१०५७	नाफामा सञ्चालनमा रहेको
९	नेपाल डलोट उद्योग लि.	२०५२।१२।१२	५१	रु.१४४७३	नाफामा सञ्चालनमा रहेको
१०	श्री रघुपति जुट मिल्स	२०५३।४।३०	६५	रु.८२२०४	सञ्चालनमा रहेको। जग्गासम्बन्धी विवाद रहेको।
११	नेपाल बैंक लि.	२०६३।६।२१	१०	रु.१२,५१,४०	नाफामा सञ्चालनमा रहेको
१२	नेपाल चिया विकास निगम	२०५७।३।१४	६५	शेयर बापत रु.२६७१०५ हजार एवं बगान लिज बापत प्रति वर्ष रु.४० लाख भाडा	नाफामा सञ्चालनमा रहेको
१३	जुटबल पावर कम्पनी	२०५९।९।१९	७५	रु.८७४२४० हजार र १० लाख अमेरिकी डलर	नाफामा सञ्चालनमा रहेको
१४	नेपाल ट्रस्टसंचार कम्पनी लि.	२०६४।९।१६	८.५३	रु.२६४१३९	नाफामा सञ्चालनमा रहेको
खारेजी					
१५	नेपाल जुट विकास तथा व्यापार कं.	२०५०।११।१२	-	-	-
१६	कृषि आयोजना सेवा केन्द्र	सन् २००१	-	-	-
१७	सूति विकास कम्पनी	२०५०।११।१२	-	-	-

तालिक ३२ : विगतमा विनिवेश भएका सार्वजनिक संस्थान र विद्यमान अवस्था

क्र.सं.	संस्थान/प्रतिष्ठानको नाम	विनिवेश मिति	शेयर विक्री (प्रतिशत)	विनिवेशबाट प्राप्त रकम (रु.हजारमा)	विद्यमान अवस्था
१८	हिमाल सिमेन्ट उद्योग लि.	२०६३।१०।१४	-	-	एन.आइ.डि.सी. डेभलपमेन्ट बैंकलाई हस्तान्तरण गरिएकोमा चोभार स्थित जग्गा नेपाल इन्टरसोडल यातायात विकासलाई उपयोग गर्न उपलब्ध गराइएको।
१९	धरेशु शिल्कला विक्री भाण्डार	२०५९।१०।१७	-	-	-
२०	नेपाल कोल लि.	२०५९।९।१०	-	-	-
२१	हेटौडा कपडा उद्योग	२०६०।९।१३	-	-	एन.आइ.डि.सी. डेभलपमेन्ट बैंकबाट हस्तान्तरण गरेपश्चात औद्योगिक क्षेत्र व्यवस्थापन लि.लाई सम्पत्ति सुरक्षाको जिम्मा दिइएको
२२	वीरराज चिनी कारखाना लि.	२०५९।१०।१६	-	-	कारखाना सरक्षाका लागि केही कर्मचारी करारमा रहेको
२३	कृषि औजार कारखाना लि.	२०५९।१२।१४	-	-	कारखाना सरक्षाका लागि केही कर्मचारी करारमा रहेको
२४	नेपाल यातायात संस्थान	२०५९।८।१३	-	-	-
२५	कृषि चुन उद्योग लि.	२०६४।९।१५	-	-	कम्पनी रजिष्ट्रारको कार्यालयबाट खारेजी सम्पन्न। खारेजी पश्चात उद्योगको चोभार र धादिङ्गको नौबीसे स्थित जग्गा कालीमटी स्थित कृषि फलफूल तथा तरकारी विकास समितिलाई विक्री गरिएको
२६	नेपाल ट्रिलिङ्ग कम्पनी	सन् २००६	-	-	-
व्यवस्थापन करार					
२७	विराटनगर जुट मिलस	२०५३।९।१४	-	-	- सञ्चालनमा नरहेको।
सम्पत्ति विक्री एवं भाडा					
२८	भक्तपुर ईटा तथा टायल कारखाना लि.	२०६०।९।२२	-	रु.१४५.०० हजार (सम्पत्ति विक्री रु. ३१.९००।१० वर्षको भाडा)	नाफामा सञ्चालनमा रहेको
सम्पत्ति विक्री					
२९	लुम्बिनी चिनी कारखाना	२०६२।९।२४	-	७८.६००(सम्पत्ति विक्री) ४२१.२(प्रति वर्ष भाडा)	नाफामा सञ्चालनमा रहेको
३०	नेपाल रोजिन एण्ड टर्पेन्टाईन लि.	२०६३।१।२९	-	११.०१.००(सम्पत्ति विक्री) ३०.१२(प्रति वर्ष भाडा)	नाम परिवर्तन गरी दिव्या रोजिन एण्ड टर्पेन्टाईन प्रा.लि.। घाटामा सञ्चालन भई रहेको। खोटो सङ्कलन क्षेत्रसम्बन्धी विवादका कारण हालसम्म भाडा भुक्तानी नगरिएको।

तालिका ३३ (क) : सञ्चालनमा रहेका निजीकृत संस्थानको वित्तीय परिसूचक (आ.व. २०७३/७४)

क्र.सं.	संस्थानको नाम	रकम रु. लाखमा				
		शेयर पूँजी	रिजर्व र जगेडा	राजस्व/विक्री	कुल नाफा	कर
१	बुटवल पावर कम्पनी लि.	१८,१०५.७२	२५,८१८.८७	६,६२८.७२	६,६८०.२२	-
२	भक्तपुर ईश्ट तथा टायल कारखाना लि.	१९०.००	(१४.२८)	८२८.५८	३६.२०	
३	नेपाल चिया विकास निगम लि.	२,०००.००	(८२९.००)	६,५०६.३०	२९९.३६	
४	नेपाल ल्यूब आयल लि.	२६८.४३	७७३.२२	६,३२०.२७	३५८.६५	८९.६६
५	नेपाल ढलौट उद्योग लि.					
६	दिव्य रोजिन एण्ड टर्पेन्टाइल प्रा.लि.	२८०.००	३०६.०८	२,८८७.१२	(१९५.४२)	
७	विराटनगर जुट मिल्स लिमिटेड	१५०.००	२१.५९	-	(३,८१५.४०)	
८	नेपाल विटुमिन एण्ड व्यारेल उद्योग लि.	२९४.९५	(१८७.९६)	३,०४९.८०	१३.३९	
९	लुम्बिनी चिनी उद्योग प्रा.लि.	१,००७.९२	(३०३.७४)	३,४६३.८४	३७.५९	-
	जम्मा	२२,२९७.०२	२५,५८४.७८	२९,६८४.६३	३,४१४.५९	८९.६६

तालिका ३३ (ख) : सञ्चालनमा रहेका निजीकृत संस्थानको वित्तीय परिसूचक (आ.व. २०७२/७३)

क्र.सं.	संस्थानको नाम	रकम रु. लाखमा				
		शेयर पूँजी	रिजर्व र जगेडा	राजस्व/विक्री	कुल नाफा	कर
१	बुटवल पावर कम्पनी लि.	१६,७३२.२२	२३,०४६.२७	५,९५५.७९	६,१९४.२९	-
२	भक्तपुर ईश्ट तथा टायल कारखाना लि.	१९०.००	(५०.१२)	५९.६७	(१३६.१६)	
३	नेपाल चिया विकास निगम लि.	२,०००.००	(१,१२८.३९)	५,४२७.३२	१८०.३७	
४	नेपाल ल्यूब आयल लि.	२४३.७२	५८३.३९	५,१२७.३०	२७५.८९	६८.९७
५	नेपाल ढलौट उद्योग लि.	३०६.७४	११२.६०	२१०.६८	३२.५३	९.०३
६	दिव्य रोजिन एण्ड टर्पेन्टाइल प्रा.लि.	२८०.००	(११०.६६)	२,८७९.५२	३७.१९	११.३८
७	विराटनगर जुट मिल्स लिमिटेड	१०६.७०	२१.५९	-	(३,२९३.४१)	
८	नेपाल विटुमिन एण्ड व्यारेल उद्योग लि.	२९४.९५	(२०१.३५)	१,३६१.८४	(२२२.४०)	
९	लुम्बिनी चिनी उद्योग प्रा.लि.	९६२.३७	(३४१.३४)	१,६७७.४८	(२२.४३)	
	जम्मा	२१,११६.७०	२१,९३१.९९	२२,६९९.६०	३,०४५.८७	८९.३८

तालिका ३४ : आर्थिक वर्ष २०७३/७४ सम्म सरकारको पूर्ण वा अधिकांश स्वामित्व भएका संस्थानको अन्य कम्पनीमा ५० प्रतिशत वा सो भन्दा बढी शेयर लगानी भएको कम्पनीको नामावली

सि.नं.	सहायक कम्पनी	संस्थान	शेयर लगानी रकम रु लाखमा	शेयर संख्या	शेयर स्वामित्व	लगानी मिति
१	दोलखा डेरी उद्योग	दुग्ध विकास संस्थान	१२८	-	५९	आर्थिक वर्ष २०७१/७२
२	चिलिमे हाइड्रो इलेक्ट्रिक कम्पनी लि.		४८९६	२०२२२०७७	५१	
३	अपर तामाकोशी हाइड्रो पावर लि.		४३४१९	४३४१९०००	८०	
५	मध्य भोटेकोशी हाइड्रो पावर कम्पनी लि.		६०००	६००००००	१००	
६	तनहुँ हाइड्रो पावर कम्पनी लि.	नेपाल विद्युत प्राधिकरण	२६४५६	२६४५५८८४	१००	उल्लेख नगरेको
७	ने.वि.प्रा. इन्जिनियरिङ कम्पनी लि.		७७	७६५००	५१	
८	नेपाल पावर ट्रेडिङ कम्पनी लि.		७७	७६५००	५१	
९	गोबर रयाँस तथा कृषियन्त्र		३२	३२४१	८४	आर्थिक वर्ष २०७१/७२
१०	कोष व्यवस्थापन कम्पनी	कृषि विकास बैंक	२८८	२८८४००	९३	आर्थिक वर्ष २०७१/७२
११	आरवि विमर्सेन्ट बौद्ध लि.	राष्ट्रिय वाणिज्य बैंक	१०००	१००००००	१००	आर्थिक वर्ष २०७१/७२
१२	सिडीएस एण्ड क्लियरिङ लि.	नेपाल स्टक एक्सचेन्ज लि	३०००	३००००००	१००	वि.सं. २०६७
१३	रेमिट हाइड्रो लि.	जल विद्युत लगानी तथा विकास कम्पनी लि	२५५०	२५५००००	१००	उल्लेख नगरेको
१४	जगदुल्ला हाइड्रोपावर कम्पनी लि.		१००	१०००००	७५	२०७४ असार १९
१५	नलगाढ हाइड्रोपावर कम्पनी लि.	विद्युत उत्पादन कम्पनी लि	१००	१०००००	७५	२०७४ असार १९

तालिका ३५ : सार्वजनिक संस्थानको स्थिर सम्पति (जग्गा तथा भवन र सवारी साधनहरू)को २०७४ आषाढ मसान्तको किताबी मूल्य

क्र. सं.	संस्थानको नाम औद्योगिक	रकम रु.				रकम रु. लाभमा
		जग्गा	जग्गा तथा भवन	सवारी साधन	जम्मा	
१	दुग्ध विकास संघान	६१९३४८१	८७७६७७६०	२३४०११७	९६३०१३५८	९६३
२	जडिबुटी उत्पादन तथा प्रशोधन कम्पनी लि.	८४९४९९	१६९१२३०७	-	१७७६१८०६	१७८
३	हेटौंडा सिमेन्ट उद्योग लि.	३९५२०४३२	४२५८६४०७२	२४२३६४६६	४८९६२०९७०	४८९६
४	जनकपुर चुरोट कारखाना लि.	११०१५१५२	१५२६६०६९	८०	२६२८१३०१	२६३
५	नेपाल औषधि लिमिटेड	-	-	-	-	-
६	उदयपुर सिमेन्ट उद्योग लि.	-	-	-	-	-
७	नेपाल ओरिण्ड म्यागनासाइट प्रा.लि.	-	-	-	-	-
	जम्मा	५७५७८५६४	५४५८१०२०८	२६५७६६६३	६२९९६५४३५	६३००
	व्यापारिक					
८	कृषि सामग्री कम्पनी लि.	५७२७१५६५६	२००९३७७०५	१६६०७२००	७९०२६०५६१	७९०३
९	राष्ट्रिय वीउ विज्ञान कम्पनी लि.	३६०५८५००	१०१६४७३६२	१२२२१४४४	१४९९२७३१६	१४९९
१०	नेशनल ट्रेडिङ लिमिटेड	२१६७६१३	३५०५७५०	१५४६११६२	५२६८४५४	५२७
११	नेपाल खाद्य संस्थान	-	-	२३३११६६१	२३३११६६१	२३३
१२	नेपाल आयल निगम लि.	५९३१२२०९४४	२३०२६७८७१	३१३७५५०५०	६४७५२०३८३४	६४७५२
१३	दि-टिम्बर कर्पोरेशन अफ नेपाल लि.	-	१९३०६९२८०	२३१२१५९६	२१६१९०८७६	२१६२
	जम्मा	६५४२१६२७१३	७६०९७७९३७	४०५४३८१४३	७७०७५७८७९३	७७०७६
	सेवा					
१४	औद्योगिक क्षेत्र व्यवस्थापन लि.	८३४७९२७	४९०५९०००	१०७०६७००	६८११३६२७	६८१
१५	नेशनल कन्स्ट्रक्सन कम्पनी नेपाल लि.	-	-	-	-	-
१६	नेपाल पारवहन तथा गोदाम व्यवस्था कं.लि.	-	-	२८५२२०३	२८५२२०३	२९
१७	नेपाल इन्जिनियरिङ कन्सल्टेन्सी सेवा केन्द्र लि.	-	-	-	-	-
१८	नेपाल वायुसेवा निगम	-	-	७६१५२१५९	७६१५२१५९	७६२
१९	राष्ट्रिय उत्पादकत्व तथा आर्थिक विकास केन्द्र लि.	-	-	-	-	-
२०	नेपाल नागरिक उड्डयन प्राधिकरण	८०८१९६५२६	४८३४८९३२८७	६५७६१७०६	१२९८२६२०१२०	१२९८२६
	जम्मा	८०९०३१३०५३	४८८३९५२२८७	१५५४७९७६९	१३१२९७५५०९	१३१२९७
	सामाजिक					
२१	सांस्कृतिक संस्थान	-	-	-	-	-
२२	गौरखापत्र संस्थान	२१३२९६२५	-	६४९४५८८	२७८२४२१३	२७८
२३	जनक शिवा सामग्री केन्द्र लि.	१३१८२२११२	३६००८८५	१४२९७९४	१६९२६०७०	१६९३
२४	नेपाल टेलिभिजन	३८२०००६	६५६५८७४७	१२९७४१५४	८२४५२९०८	८२५
२५	राष्ट्रिय आवास कम्पनी लि.	२१६४००११७३	१७४७४९९९	८८१२०३१	२१९०३६८२०२	२१९०४
	जम्मा	२३२१०५२९१६	११९१४२६०१	२९७१०५६७	२४६९९०६०८५	२४६९९
	जनोपयोगी					
२६	नेपाल खानेपानी संस्थान	-	-	-	-	-
२७	नेपाल विद्युत प्राधिकरण	४७३४१२९७८३	५९९२४६२५४४	४७३३७७९७	११२०१९७०१२४	११२०२०
२८	नेपाल दूरसंचार कम्पनी लि.	१८६५४३९७३३३	२८७१२०४८३७	२४४४२९०७	२१७७००२५०७७	२१७७००
२९	विद्युत उत्पादन कम्पनी लि.	-	-	५७०७८६७	५७०७८६७	५७
३०	राष्ट्रिय प्रसारण प्रिड कम्पनी	७५९८२०५०	-	५८३९०००	८१८२१०५०	८१८
	जम्मा	२३४६५५०९१६६	८८६३६६७३८१	७३०३४७५७१	३३०५५४२४११८	३३०५५५
	वित्तीय					
३१	कृषि विकास बैंक लि.	-	-	-	-	-
३२	राष्ट्रिय बीमा संस्थान (जीवन)	-	-	-	-	-
३३	राष्ट्रिय बीमा कम्पनी लि.	९५९४०००	१११८६८२	-	१०७१२६८२	१०७
३४	एन.आई.डी.सी. डेभलपमेण्ट बैंक लि.	-	-	-	-	-
३५	राष्ट्रिय भाण्डार्य बैंक लि.	९६६६२६४१	१३६५९२०७२	१०७१६१११९	३४०४१५८३१	३४०४
३६	निक्षेप तथा कर्जा सुरक्षण निगम लि.	-	-	-	-	-
३७	नेपाल स्टक एक्सचेन्ज लिमिटेड	२०२११८५२	१५३२४१५५	९८२८६२८	४५३६२६३५	४५४
३८	नागरिक लगानी कोष	७६०४४४६०	१०४०९१८६	१५३३३७९९	७९१७८७४४५	७९१८
३९	जल विद्युत लगानी तथा विकास कम्पनी	-	-	७३५४१४०	७३५४१४०	७४
४०	नेपाल बैंक लि.	१२६००६०१	१५९९२५०५३	६१४५७४१२	२३३९८३०६६	२३४०
	जम्मा	९०५११३५५४	३२३३६९१४८	२०११३५०९८	१४२२६१७७९९	१४२२६
	कुल जम्मा	४१३८१७२९९६४	१५४४६९१९५६३	१५४७६८७८१०	५८४२६३३७३३८	५८४२६३

खण्ड ५

सार्वजनिक संस्थानको क्षेत्रगत, भौतिक
एवं वित्तीय प्रगतिको विवरण

ॡ.१ औद्योगिक क्षेत्र

१	संस्थाको नाम: दुग्ध विकास संस्थान	
	ठेगाना: लैनचौर, काठमाण्डौ	सम्पर्क कार्यालय: दुग्ध विकास संस्थान, लैनचौर
	टेलिफोन नं. ४४१४८४१	टेलिफोन नं. ४४१४८४१
	फ्याक्स नं. ४४१७२१५	फ्याक्स नं. ४४१७२१५
	ईमेल	info@dairydev.com.np
२	गठन आदेश मिति: वि.सं. २०२६	वेबसाइट: www.dairydev.com.np
	स्थापना मिति: वि.सं. २०२६	
	संस्थापना सम्बन्धी कानून: संस्थान ऐन, २०२१	
३	उद्देश्य: ग्रामीण कृषकहरूले उत्पादन गरेको दूध खरीद गरी प्रशोधित एवं स्वस्थ दूध तथा दुग्ध पदार्थ सहरी उपभोक्ता समक्ष पुऱ्याउने।	
४	पूर्जी संरचना:	
	अधिकृत पूर्जी रु.७३०१ लाख	जारी पूर्जी रु. चुक्ता पूर्जी रु.७३०१ लाख
५	कारोवार सञ्चालन सम्बन्धी ऐन: संस्थान ऐन, २०२१	
६	सम्पर्क मन्त्रालय: कृषि, भूमि व्यवस्था तथा सहकारी मन्त्रालय	
७	वित्तीय अवस्था:	
	(क) नाफा/नोक्सान	
	आ.व. २०७३/७४ को खुद नाफा/नोक्सान रु.(२१३९) लाख	
	आ.व. २०७३/७४ सम्मको सञ्चित नाफा/नोक्सान रु.(५४९८) लाख	
	(ख) खुद सम्पत्ति (Networth) रु.१८०३ लाख	
	(ग) नेपाल सरकारलाई बुझाउनु पर्ने ऋणको साँवा व्याज:	
	जम्मा	भाखा नाघेको
	साँवा रकम रु.	साँवा रकम रु.
	व्याज रकम रु.	व्याज रकम रु.
	(घ) बैंक तथा वित्तीय संस्थालाई बुझाउनु पर्ने ऋणको साँवा व्याज:	
	साँवा रकम रु.	
	व्याज रकम रु.	
	(ङ) संस्थाले गरेको लगानी:	
	ऋण लगानी रकम रु.	
	शेयर लगानी रकम रु.३४७ लाख	
	अन्य लगानी रकम रु.	
	(च) नेपाल सरकारलाई तिर्न बाँकी लाभांस रकम रु.	
	(छ) नेपाल सरकारलाई तिर्न बाँकी राजस्व रकम रु. (२०७४ असार सम्मको)	
	आयकर रु.२७ लाख	रोयल्टी रु.
	अन्तः शुल्क रु.	अन्य रु.
	मू.अ.कर रु.२१ लाख	जम्मा रु.४८ लाख
	(ज) अन्तिम लेखापरीक्षण भएको आर्थिक वर्ष: २०७२।०७३	
	(झ) फछ्यौट गर्न बाँकी कुल बेरजु रकम रु.५४ लाख	
	(ञ) आ.व. २०७३/७४ मा भएको बेरजु फछ्यौट रकम रु.१२३ लाख	
	(ट) कर्मचारी अवकास दायित्व:	
	कोषमा व्यवस्था गरिएको रकम रु.१० लाख	
	कोषमा व्यवस्था नगरिएको रकम रु.१०९.५४ लाख	
८	कर्मचारी संख्या:	
	स्थायी: ८०४	अस्थायी: करार: १ अन्य:३१७ जम्मा:११२२
९	वर्तमानमा भैरेका मुख्य मुख्य कार्य तथा भविष्यको कार्योजनाको छोटकरी विवरण:	
	१) ग्रामीण क्षेत्रमा पशुपालन व्यवसायको विकास र शहरी क्षेत्रमा उपभोक्ताहरूलाई गुणस्तरीय दूध तथा दुग्ध पदार्थ उत्पादन गरी बिक्री बितरण गर्ने कार्य गरेको।	
	२) दुग्ध व्यवसायको माध्यमबाट कृषकहरूको गरिबी न्यूनीकरण गर्न टेवा पुऱ्याउने कार्य गरेको।	
	३) विराटनगरमा रहेको स्किम मिल्क पाउडर प्लान्टको क्षमता बिस्तार भई उत्पादन शुरु भएको।	

दुग्ध विकास संस्थान
वित्तीय तथा भौतिक लक्ष्य प्रगति विवरण

क्र. सं.	विवरण	इकाई	२०७३/७४		२०७४/७५		२०७५/७६
			वास्तविक	लक्ष्य प्राप्ति प्रतिशत	लक्ष्य	प्रगति अनुमान	लक्ष्य
	कुल उत्पादन क्षमता						
१	उत्पादन						
	(क) दूध	लिटर	६००३०	६७.५१	७८६८०	६८९६१	७९९६९
	(ख) मखन	मे.टन	५२७	४५.८६	९५१	७७१	८२२
	(ग) घ्यू	मे.टन	२९६	४१.९२	५६०	५१०	५४६
	(घ) चीज	मे.टन	२३२	७२.५०	२८४	२६०	२७०
	(ङ) स्किम मिलक पाउडर	मे.टन	४६२	५८.०४	६००	५००	६६०
	(च)						
२	खरिद						
	(क) दूध संकलन	लिटर	५३१८६	६७.०१	६५४८०	५५०४१	६८४४९
	(ख) स्किम मिलक पाउडर	मे.टन			५००	६६०	३००
	(ग) भारतबाट कच्चा दूध आयात		१३००			८२१	
	(घ)						
३	बिक्री						
	(क) दूध	लिटर	४८६३०	७३.५८	५९२०५	४८४८५	५११२५
	(ख) मखन	मे.टन	१५१	७७.४३	२४०	१९०	२००
	(ग) घ्यू	मे.टन	२९६	४१.९२	५६०	५१०	५४६
	(घ) चीज	मे.टन	२०८	६७.५३	२७६	२४३	२५२
	(ङ)						
४	जिन्सी मौज्जात (अन्तिम)	रु. लाख	१३४५	३८.४३	३१८२	१३४५	१३४५
५	कर्मचारी/कामदार						
	(क) कर्मचारी (कार्यरत)	संख्या	११२२		११९१	११४९	१३८१
	प्राविधिक	संख्या	६३९		७५७	६१७	७५७
	अप्राविधिक	संख्या	१६५		३०६	२१४	३०६
	स्थायीतर्फ	संख्या					
	अधिकृत तह	संख्या	९३		१५५	१०२	१५५
	सहायक तह	संख्या	७११		९०८	७२९	९०८
	अस्थायी तर्फ	संख्या					
	अधिकृत तह	संख्या					
	सहायक तह	संख्या					
	ज्यालादारी तर्फ	संख्या					
	अधिकृत तह	संख्या					
	सहायक तह	संख्या					
	करार तर्फ	संख्या					
	अधिकृत तह	संख्या	१			१	१
	सहायक तह	संख्या					
	(ख) कामदार	संख्या					

दुग्ध विकास संस्थान
वित्तीय तथा भौतिक लक्ष्य प्रगति विवरण

क्र. सं.	विवरण	इकाई	२०७३/७४		२०७४/७५		२०७५/७६
			वास्तविक	लक्ष्य प्राप्ति प्रतिशत	लक्ष्य	प्रगति अनुमान	लक्ष्य
	स्थायी	संख्या	८०४				
	अस्थायी	संख्या					
	ज्यालादारी/करार	संख्या	३१७		१२८	३१७	३१७
	(ग) संचालक समिति	संख्या	८		८	८	८
६	डिलर/विक्रेता	संख्या					
	वित्तीय विवरण						
१	कुल सञ्चालन आय	रु लाख	४११४५	७१.९७	५२९९७	४७४८२	५७९२८
२	कुल सञ्चालन लागत	रु लाख	४३८७९	७६.६९	५३०५२	४७८९९	५८३६२
३	सञ्चालन नाफा/नोक्सान	रु लाख	(२७३४)	(५५.८१.६३)	(५५)	(४१७)	(४३४)
४	अन्य आय	रु लाख	५९६	९९.३३	५००	४६७	५००
५	खुद नाफा/नोक्सान (आयकर र वोनस व्यवस्था पछि)	रु लाख	(२१३९)	(३८८.०२)	४४५	५०	६६
६	प्रशासकीय खर्च	रु लाख	४०३३	१३८.१६	३०००	४१५६	४३५४
७	हास कट्टी	रु लाख	३०३	५५.०९	४५०	४००	४००
८	अपलेखन खर्च	रु लाख					
९	व्याज खर्च	रु लाख	७	१४.००	५०	५०	५०
१०	व्यवस्था वापतको खर्च	रु लाख	२५२०	३६०.००	७००	६००	६००
११	कुल स्थिर खर्च	रु लाख	४३४३	१२३.४१	३५००	४६०६	४८०४
१२	खुद स्थिर सम्पत्ति	रु लाख	३६६३	८४.१३	५०९६	४७०९	५००९
१३	निर्माणाधीन सम्पत्ति	रु लाख	१४६				
१४	लगानी	रु लाख	३४७	१००.००	३४७	३४७	३४७
१५	चालु सम्पत्ति	रु लाख	१११२५	८५.९८	१२५३९	९७७५	९१४२
१६	चालु दायित्व	रु लाख	१३४७८	९६.९२	१३५८३	१२९७८	१२५७८
१७	चालु पूँजी	रु लाख	(२३५३)	(२४३.३३)	(१०४४)	(३२०४)	(३४३७)
१८	अपलेखन बाँकी खर्च	रु लाख					
१९	सञ्चित घाटा	रु लाख	(५४९८)	१४८.२३	२९०१	५४४७	५३८१
२०	खुद पूँजी लगानी	रु लाख	१४५६	४२.९९	४०५२	१५०५	१५७२
२१	नेट वर्थ	रु लाख	१८०३	४८.२८	४४००	१८५२	१९१९
२२	शेयर पूँजी	रु लाख	७३०१	९८.६५	७३०१	७३०१	७३०१
२३	पूँजीगत अनुदान	रु लाख					
२४	संचित मुनाफा	रु लाख					
२५	साधारण जगेडा	रु लाख					
२६	शेयर होल्डर कोष	रु लाख	१८०३	४८.२८	४४००	१८५२	१९१९
२७	दीर्घकालीन ऋण	रु लाख					
२८	अल्पकालीन ऋण	रु लाख					
२९	अल्पकालीन ऋण	रु लाख					
३०	अन्तिम आसामी बाँकी	रु लाख	५००	१२८.२०	५८५	५००	५००

दुग्ध विकास संस्थान
वित्तीय तथा भौतिक लक्ष्य प्रगति विवरण

क्र. सं.	विवरण	इकाई	२०७३/७४		२०७४/७५		२०७५/७६
			वास्तविक	लक्ष्य प्राप्ति प्रतिशत	लक्ष्य	प्रगति अनुमान	लक्ष्य
	वित्तीय सूचकांक						
१	विक्रीको प्रतिफल	प्रतिशत	(५.२०)	(५४१.६७)	०.८४	०.१०	०.११
२	ओभर अल सञ्चालन नाफा	प्रतिशत	(१४६.८४)	(९०२.५२)	१०.९८	३.३२	४.२०
३	इक्विटीको प्रतिफल	प्रतिशत	(११८.५८)	(८०३.३९)	१०.११	२.७०	३.४४
४	सञ्चालन खर्च/कुल सञ्चालन आय	प्रतिशत	१०६.६४	१०६.५५	१००.१०	१००.८८	१००.७५
५	डेब्ट इक्विटी	अनुपात					
६	डेब्ट कभरेज रेसियो	अनुपात					
७	चालु सम्पत्ति/चालु दायित्व	अनुपात	०.८२	८८.१७	०.९२	०.७५	०.७३
८	तरलता (Quick Ratio)	अनुपात	०.७३	१०७.३५	०.६९	०.६५	०.६२
९	स्थिर सम्पत्ति टर्नओभर	अनुपात	११.२३	८५.५३	१०.४०	१०.०८	११.५६
१०	मौज्दात टर्नओभर	अनुपात	३०.५९	१८७.३२	१६.६५	३५.३०	४३.०७
११	आसामी टर्नओभर	अनुपात	८२.२९	५६.१४	९०.५९	९५.१५	११६.०९
१२	औसत आसामी असुली	दिन	४	१७७.९१	४	४	३
१३	कर्मचारी उत्पादकत्व (कुल सञ्चालन आयमा)	रु. लाख	३७	६८.१८	४५	४१	४२
१४	प्रशासकीय सिरोभार	प्रतिशत	९.८०	१९२.१५	५.६५	८.६७	७.५१
१५	कामदार उत्पादकत्व (कुल उत्पादनमा)						
१६	पार बिन्दु (BEP)						
	(क) परिमाणमा						
	(ख) मूल्यमा	रु. लाख					
	अनुदान, ऋण तथा दायित्व						
१	अनुदान प्राप्त	रु. लाख					
	(क) नेपाल सरकारबाट	रु. लाख					
	(ख) वैदेशिक दाताबाट	रु. लाख					
२	ऋण	रु. लाख					
	नेपाल सरकारतर्फ	रु. लाख					
	(क) प्राप्त ऋण रकम	रु. लाख					
	(ख) चुक्ता गरेको ऋण रकम	रु. लाख					
	वैक तथा वित्तीय संस्थातर्फ	रु. लाख					
	(क) प्राप्त ऋण रकम	रु. लाख					
	(ख) चुक्ता गरेको ऋण रकम	रु. लाख					
	वैदेशिक दातातर्फ	रु. लाख					
	(क) प्राप्त ऋण रकम	रु. लाख					
	(ख) चुक्ता ऋण रकम	रु. लाख					
	अन्य तर्फ	रु. लाख					
	(क) प्राप्त रकम	रु. लाख					
	(ख) चुक्ता गरेको रकम	रु. लाख					
३	ऋण तथा दायित्व बाँकी रकम	रु. लाख					

दुग्ध विकास संस्थान
वित्तीय तथा भौतिक लक्ष्य प्रगति विवरण

क्र. सं.	विवरण	इकाई	२०७३/७४		२०७४/७५		२०७५/७६
			वास्तविक	लक्ष्य प्राप्ति प्रतिशत	लक्ष्य	प्रगति अनुमान	लक्ष्य
	(क) नेपाल सरकारलाई	रु. लाख					
	(ख) बैंक तथा वित्तीय संस्थालाई	रु. लाख					
	(ग) वैदेशिक दातालाई	रु. लाख					
	(घ) अन्यलाई	रु. लाख					
४	नेपाल सरकारलाई बुझाएको	रु. लाख					
	(क) साँवा	रु. लाख					
	(ख) व्याज	रु. लाख					
	(ग) रोयल्टी	रु. लाख					
	(घ) लाभांस	रु. लाख					
	(ङ) आयकर	रु. लाख					
	(च) मूल्य अभिवृद्धि कर (VAT)	रु. लाख	१७४		१५०	१५०	२००
	(छ) अन्तः शुल्क	रु. लाख	३५२		४००	४००	४००
	(ज) अन्य	रु. लाख					
५	नेपाल सरकारलाई बुझाउन बाँकी	रु. लाख					
	(क) साँवा	रु. लाख					
	(ख) व्याज	रु. लाख					
	(ग) रोयल्टी	रु. लाख					
	(घ) लाभांस	रु. लाख					
	(ङ) आयकर	रु. लाख	२७				
	(च) मूल्य अभिवृद्धि कर (VAT)	रु. लाख	२१				
	(छ) अन्तः शुल्क	रु. लाख					
	(ज) अन्य	रु. लाख					
६	शेयर स्वामित्व	रु. लाख					
	नेपाल सरकार	रु. लाख	३६६४		२५७१	३६६४	३६६४
	संस्थान	रु. लाख					
	निजी क्षेत्र	रु. लाख					
७	विविध						
	विदेशी मुद्रा	अ. डलर					
	(क) आयातमा खर्च भएको परिवर्त्य विदेशी मुद्रा	डलर लाख					
	(ख) निर्यातबाट आर्जित परिवर्त्य विदेशी मुद्रा	डलर लाख					
८	कोषमा व्यवस्था नभएका र संभावित (Contingent) दायित्व				इकाई	आ.व. २०७३/७४	
	(१) कोषमा व्यवस्था नभएको दायित्व:						
	(क) उपदान-निवृत्तिभरण	रु.लाख				८६९९	
	(ख) संचयकोष	रु.लाख					
	(ग) संचित विदा	रु.लाख				२२५५	
	(घ) शेयर बापत तिर्न बाँकी	रु.लाख					
	(ङ) अन्य	रु.लाख					

दुग्ध विकास संस्थान
वित्तीय तथा भौतिक लक्ष्य प्रगति विवरण

क्र. सं.	विवरण	इकाई	२०७३/७४		२०७४/७५		२०७५/७६
			वास्तविक	लक्ष्य प्राप्ति प्रतिशत	लक्ष्य	प्रगति अनुमान	लक्ष्य
	(२) संभावित दायित्व (Contingent Liability)				रु.लाख		
	(क) मुद्दा मामिला				रु.लाख		
	(ख) धन जमानी				रु.लाख		
	(ग) अन्य				रु.लाख		
	नगद प्रवाह विवरण (Cash Flow Statement)					आ.व. २०७३/७४	
९	नेपाल सरकारबाट संस्थानतर्फ:				रु.लाख		
	(क) शेयर लगानी				रु.लाख		
	(ख) ऋण लगानी				रु.लाख		
	(ग) अनुदान तथा अन्य				रु.लाख		
	(अ) बजेटमार्फत				रु.लाख		
	(आ) विशेष कार्यका लागि				रु.लाख		
१०	संस्थानबाट नेपाल सरकारतर्फ:				रु.लाख		
	(क) साँवा फिर्ता				रु.लाख		
	(ख) ब्याज भुक्तानी				रु.लाख		
	(ग) शेयर विनिवेश				रु.लाख		
	(घ) लाभांश भुक्तानी				रु.लाख		
	(ङ) कर राजस्व				रु.लाख		
	(अ) आयकर				रु.लाख	१७४	
	(आ) मूल्य अभिवृद्धि कर				रु.लाख	३५२	
	(इ) अन्तःशुल्क				रु.लाख		
	(ई) अन्य				रु.लाख		
	(च) गैरकर राजस्व				रु.लाख		
	(अ) रोयल्टी				रु.लाख		
	(आ) शुल्क				रु.लाख		
	(ई) अन्य				रु.लाख		
११	खुद नगद प्रवाह स्थिति:				रु.लाख	(५२६)	

<p>१ संस्थाको नाम: जडीबुटी उत्पादन तथा प्रशोधन कम्पनी लिमिटेड</p> <p>ठेगाना: कोटेश्वर, काठमाण्डौ</p> <p>टेलिफोन नं.</p> <p>फ्याक्स नं.</p> <p>ईमेल: hppcl@wlink.com.np</p>	<p>सम्पर्क कार्यालय:</p> <p>टेलिफोन नं. ४९९२९५२</p> <p>फ्याक्स नं. ४९९२२३२</p> <p>ईमेल:</p> <p>वेबसाइट</p>
<p>२ गठन आदेश मिति: २०३७ पौष १७</p> <p>स्थापना मिति: २०३८ साल</p> <p>संस्थापना सम्बन्धी कानून: कम्पनी ऐन, २०६३</p>	
<p>३ उद्देश्य:</p>	<p>१. कोरा जडीबुटीको संकलन तथा प्रशोधन २. देशको हावापानी सुहाउदो जडीबुटी खेती ३. निजी क्षेत्रलाई सहभागी बनाई जडीबुटी खेती तथा प्रशोधन ४. यथासम्भव प्रशोधित जडीबुटीहरूको निकासी व्यापार ५. यस क्षेत्रको स्वदेशी उद्योगलाई कच्चापदार्थ जुटाउने तथा प्रशोधित पदार्थको निर्यात व्यापार बृद्धि गरी देशको आयात प्रतिस्थापन गर्न राष्ट्रिय नीतिमा योगदान पुऱ्याउने। ६. यस पेशालाई व्यापक बनाई दुर्गम क्षेत्रको जनतालाई समेत सहभागी बनाई रोजगारीका अवसरमा वृद्धि गर्ने।</p>
<p>४ पूँजी संरचना:</p>	<p>अधिकृत पूँजी रु.५०० लाख</p> <p>चुक्ता पूँजी रु.२७५ लाख</p>
<p>५ कारोबार सञ्चालन सम्बन्धी ऐन: कम्पनी ऐन, २०६३</p>	
<p>६ सम्पर्क मन्त्रालय: वन तथा वातावरण मन्त्रालय</p>	
<p>७ वित्तीय अवस्था:</p> <p>(क) नाफा/नोक्सान</p> <p>आ.व. २०७३/७४ को खुद नाफा/नोक्सान रु.७१ लाख</p> <p>आ.व. २०७३/७४ सम्मको सञ्चित नाफा/नोक्सान रु.३०५२ लाख</p> <p>(ख) खुद सम्पत्ति (Networth) रु.३३२७ लाख</p> <p>(ग) नेपाल सरकारलाई बुझाउनु पर्ने ऋणको साँवा व्याज:</p> <p>जम्मा <u>भाखा नाधेको</u></p> <p>साँवा रकम रु. <u>साँवा रकम रु.४९३ लाख</u></p> <p>व्याज रकम रु. <u>व्याज रकम रु.७०८ लाख</u></p> <p>(घ) बैंक तथा वित्तीय संस्थालाई बुझाउनु पर्ने ऋणको साँवा व्याज:</p> <p>साँवा रकम रु.</p> <p>व्याज रकम रु.</p> <p>(ङ) संस्थाले गरेको लगानी:</p> <p>ऋण लगानी रकम रु.</p> <p>शेयर लगानी रकम रु.</p> <p>अन्य लगानी रकम रु.</p> <p>(च) नेपाल सरकारलाई तिर्न बाँकी लाभांस रकम रु.</p> <p>(छ) नेपाल सरकारलाई तिर्न बाँकी राजस्व रकम रु. (२०७४ असार सम्मको)</p> <p>आयकर रु. <u>रोयल्टी रु.</u></p> <p>अन्तः शुल्क रु. <u>अन्य रु.</u></p> <p>मू.अ.कर रु. <u>जम्मा रु.</u></p> <p>(ज) अन्तिम लेखापरीक्षण भएको आर्थिक वर्ष: २०६९/७०</p> <p>(झ) फछ्यौट गर्न बाँकी कुल बेरुजु रकम रु.</p> <p>(ञ) आ.व. २०७३/७४ मा भएको बेरुजु फछ्यौट रकम रु.</p> <p>(ट) कर्मचारी अवकास दायित्व:</p> <p>कोषमा व्यवस्था गरिएको रकम रु.</p> <p>कोषमा व्यवस्था नगरिएको रकम रु.१०२३ लाख</p>	
<p>८ कर्मचारी संख्या:</p> <p>स्थायी: ४७</p> <p>अस्थायी: <u>करार:</u></p> <p>अन्य: ८०</p> <p>जम्मा: १२७</p>	
<p>९ वर्तमानमा भैरेहेका मुख्य मुख्य कार्य तथा भविष्यको कार्ययोजनाको छोटकरी विवरण:</p>	

जडीबुटी उत्पादन तथा प्रशोधन कम्पनी लिमिटेड

वित्तीय तथा भौतिक लक्ष्य प्रगति विवरण

क्र.सं.	विवरण	ईकाई	२०७३/७४		२०७४/७५		२०७५/७६
			वास्तविक	लक्ष्य प्राप्ति प्रतिशत	लक्ष्य	प्रगति अनुमान	लक्ष्य
	कुल उत्पादन क्षमता						
१	उत्पादन						
	(क) कोरा जडीबुटी	टन	८	१०.०३	८०	६०	८०
	(ख) सुगन्धित तेल	टन	१७	७४.८६	२४	८५	२५
	(ग) प्रशोधित सारहरु						
	(घ) हर्वल केयर प्रोडक्ट	हजार.सि.सि	१६५८	३३.१६	५०३२	८०	५०५०
	(ङ)						
२	खरिद						
	(क) कोरा जडीबुटी खोटे	टन	५६	७०.५१			
	(ख) सुगन्धित तेल	टन	४	३९.६१	९	९०	१०
	(ग) सिसिहरु	लाखमा	२४	४८.६२	५०३२	८०	५०५०
	(घ)						
३	विक्री						
	(क) कोरा जडीबुटी						
	(ख) सुगन्धित तेल	लाखमा	३९२	४८.८५	१२०२	८०	१२०५
	(ग) एक्स्ट्राक्ट						
	(घ) हर्वल केयर	लाखमा	६७२	६८.१०	९९३	८५	१०००
	(ङ)						
४	जिन्सी मौज्दात (अन्तिम)	रु. लाख	७६२		८६२		९४८
५	कर्मचारी/कामदार						
	(क) कर्मचारी (कार्यरत)	संख्या	१६६		१६६		१६६
	प्राविधिक	संख्या	२९		२९		२९
	अप्राविधिक	संख्या	१३७		१३७		१३७
	स्थायीतर्फ	संख्या	४७		४७		४७
	अधिकृत तह	संख्या	१२		१२		१२
	सहायक तह	संख्या	३५		३५		३५
	अस्थायी तर्फ	संख्या					
	अधिकृत तह	संख्या					
	सहायक तह	संख्या					
	ज्यालादारी तर्फ	संख्या					
	अधिकृत तह	संख्या					
	सहायक तह	संख्या					
	करार तर्फ	संख्या					
	अधिकृत तह	संख्या	२		२		२
	सहायक तह	संख्या	१७		१७		१७
	(ख) कामदार	संख्या	३३		३३		३३

जडीबुटी उत्पादन तथा प्रशोधन कम्पनी लिमिटेड

वित्तीय तथा भौतिक लक्ष्य प्रगति विवरण

क्र.सं.	विवरण	ईकाई	२०७३/७४		२०७४/७५		२०७५/७६
			वास्तविक	लक्ष्य प्राप्ति प्रतिशत	लक्ष्य	प्रगति अनुमान	लक्ष्य
	स्थायी	संख्या	१६		१६		१६
	अस्थायी	संख्या	२०		२०		२०
	ज्यालादारी	संख्या	७८		७८		७८
	(ग) संचालक समिति	संख्या	५		५		५
६	डिलर/विक्रेता	संख्या	१		१		१
	वित्तीय विवरण						
१	कुल सञ्चालन आय	रु लाख	१०१८		१०१८		१११८
२	कुल सञ्चालन लागत	रु लाख	११५८		१०८८		११९७
३	सञ्चालन नाफा	रु लाख	(१४०)		(१४०)		(७९)
४	अन्य आय	रु लाख	१		३		३
५	खुद नाफा/नोकसान (आयकर र वोनस व्यवस्था पछि)	रु लाख	७१		७१		१३१
६	प्रशासकीय खर्च	रु लाख	३९८		३९८		४३८
७	हास कट्टी	रु लाख	२२		२२		२२
८	अपलेखन खर्च	रु लाख					
९	व्याज खर्च	रु लाख	३०		३०		३०
१०	व्यवस्था वापतको खर्च	रु लाख	१४८२		१७११		१९९१
११	कुल स्थिर खर्च	रु लाख	४४९		४४९		४८९
१२	खुद स्थिर सम्पत्ति	रु लाख	३१०		४२३		५२९
१३	निर्माणाधीन सम्पत्ति	रु लाख	१५०		६००		
१४	लगानी	रु लाख					
१५	चालु सम्पत्ति	रु लाख	५०९९		५१९९		५४३४
१६	चालु दायित्व	रु लाख	१५८६		१७२८		२००९
१७	चालु पूँजी	रु लाख	३५१३		३४७१		३४२५
१८	अपलेखन बाँकी खर्च	रु लाख					
१९	संचित घाटा	रु लाख			३१२३		३१८३
२०	खुद पूँजी लगानी	रु लाख	३८२४		३८९५		३९५४
२१	नेट वर्ध	रु लाख	३३२७		३३९८		३४५९
२२	शेयर पूँजी	रु लाख	२७५		२७५		२७५
२३	पूँजीगत अनुदान	रु लाख	३		३		२
२४	संचित मुनाफा	रु लाख	३०५२		३१२३		३१८३
२५	साधारण जगेडा	रु लाख					
२६	शेयर होल्डर कोष	रु लाख					
२७	दीर्घकालीन ऋण	रु लाख	४९३		४९३		४९३
२८	अल्पकालीन ऋण	रु लाख					
२९	भुक्तान अवधि नाघेको ऋणको किस्ता	रु लाख	४९३		४९३		४९३

जडीबुटी उत्पादन तथा प्रशोधन कम्पनी लिमिटेड

वित्तीय तथा भौतिक लक्ष्य प्रगति विवरण

क्र.सं.	विवरण	ईकाई	२०७३/७४		२०७४/७५		२०७५/७६
			वास्तविक	लक्ष्य प्राप्ति प्रतिशत	लक्ष्य	प्रगति अनुमान	लक्ष्य
३०	अन्तिम आसामी बाँकी	रु लाख	७५		१७५		२२८
	वित्तीय सूचकाङ्क						
१	विक्रीको प्रतिफल	प्रतिशत	७.०१		७.०१		११.७७
२	ओभर अल सञ्चालन नाफा	प्रतिशत	३०१.०७		३०८.०८		२८५.४७
३	इक्विटीको प्रतिफल	प्रतिशत	२५.८५		२५.८५		४७.७०
४	सञ्चालन खर्च-कुल सञ्चालन आय	प्रतिशत	९७.५८		१०७.३३		११८.६३
५	डेब्ट इक्विटी	अनुपात	१.७९		१.७९		१.७९
६	डेब्ट कभरेज रेसियो	अनुपात	१.४७		१.२३		१.०४
७	चालु सम्पत्ति-चालु दायित्व	अनुपात	३.२१		३.००		२.७०
८	तरलता (Quick Ratio)	अनुपात	२.७३		२.५१		२.२३
९	स्थिर सम्पत्ति टर्नओभर	अनुपात	०.२६		०.२६		०.२८
१०	मौज्दात टर्नओभर	अनुपात	०.९८		०.८७		०.७८
११	आसामी टर्नओभर	अनुपात	१७.०१		८.११		५.५३
१२	औसत आसामी असुली	दिन	२७		६३		७५
१३	कर्मचारी उत्पादकत्व (कुल सञ्चालन आयमा)	रु. लाख	६		६		७
१४	प्रशासकीय सिरोभार	प्रतिशत	४०.२२		३६.५६		३६.५६
१५	कामदार उत्पादकत्व (कुल उत्पादनमा)						
१६	पार बिन्दु (BEP)		११४२				
	(क) परिमाणमा						
	(ख) मूल्यमा	रु. लाख	११४२		११३६		१०७४
	अनुदान, ऋण तथा दायित्व						
१	अनुदान प्राप्त	रु. लाख					
	(क) नेपाल सरकारबाट	रु. लाख					
	(ख) वैदेशिक दाताबाट	रु. लाख					
२	ऋण	रु. लाख					
	नेपाल सरकारतर्फ	रु. लाख					
	(क) प्राप्त ऋण रकम	रु. लाख	४९३		४९३		४९३
	(ख) चुक्ता गरेको ऋण रकम	रु. लाख					
	बैंक तथा वित्तीय संस्था तर्फ	रु. लाख					
	(क) प्राप्त ऋण रकम	रु. लाख					
	(ख) चुक्ता गरेको ऋण रकम	रु. लाख					
	वैदेशिक दातातर्फ	रु. लाख					
	(क) प्राप्त ऋण रकम	रु. लाख					
	(ख) चुक्ता ऋण रकम	रु. लाख					
	अन्य तर्फ	रु. लाख					
	(क) प्राप्त रकम	रु. लाख					

जडीबुटी उत्पादन तथा प्रशोधन कम्पनी लिमिटेड

वित्तीय तथा भौतिक लक्ष्य प्रगति विवरण

क्र.सं.	विवरण	ईकाई	२०७३/७४		२०७४/७५		२०७५/७६
			वास्तविक	लक्ष्य प्रगति प्रतिशत	लक्ष्य	प्रगति अनुमान	लक्ष्य
	(ख) चुक्ता गरेको रकम	रु. लाख					
३	ऋण तथा दायित्व बाँकी रकम	रु. लाख					
	(क) नेपाल सरकारलाई	रु. लाख	४९३		४९		४९३
	(ख) बैंक तथा वित्तीय संस्थालाई	रु. लाख					
	(ग) वैदेशिक दातालाई	रु. लाख					
	(घ) अन्यलाई	रु. लाख					
४	नेपाल सरकारलाई बुझाएको	रु. लाख					
	(क) सौँवा	रु. लाख					
	(ख) व्याज	रु. लाख					
	(ग) रोयल्टी	रु. लाख					
	(घ) लाभांस	रु. लाख					
	(ङ) आयकर	रु. लाख					
	(च) मूल्य अभिवृद्धि कर (VAT)	रु. लाख					
	(छ) अन्तः शुल्क	रु. लाख					
	(ज) अन्य	रु. लाख					
५	नेपाल सरकारलाई बुझाउन बाँकी	रु. लाख					
	(क) सौँवा	रु. लाख	४९३		४९३		४९३
	(ख) व्याज	रु. लाख	७०८		७३८		७६८
	(ग) रोयल्टी	रु. लाख					
	(घ) लाभांस	रु. लाख					
	(ङ) आयकर	रु. लाख					
	(च) मूल्य अभिवृद्धि कर (VAT)	रु. लाख					
	(छ) अन्तः शुल्क	रु. लाख					
	(ज) अन्य	रु. लाख					
६	शेयर स्वामित्व	रु. लाख	२७५		२७५		२७५
	नेपाल सरकार	रु. लाख	२४१		२४१		२४१
	संस्थान	रु. लाख	३४		३४		३४
	निजी क्षेत्र	रु. लाख					
७	विविध						
	विदेशी मुद्रा	अ. डलर					
	(क) आयातमा खर्च भएको परिवर्त्य विदेशी मुद्रा	डलर लाख					
	(ख) निर्यातबाट आर्जित परिवर्त्य विदेशी मुद्रा	डलर लाख					

जडीबुटी उत्पादन तथा प्रशोधन कम्पनी लिमिटेड

वित्तीय तथा भौतिक लक्ष्य प्रगति विवरण

क्र.सं.	विवरण	ईकाई	२०७३/७४		२०७४/७५		२०७५/७६
			वास्तविक	लक्ष्य प्रगति प्रतिशत	लक्ष्य	प्रगति अनुमान	लक्ष्य
८	कोषमा व्यवस्था नभएका र संभावित(Contingency) दायित्व				इकाई	आ.व. २०७३/७४	
	(१) कोषमा व्यवस्था नभएको दायित्व:		७७३				
	(क) उपदान/निवृत्तिभरण				रु.लाख	७७३	
	(ख) संचयकोष				रु.लाख		
	(ग) संचित विदा				रु.लाख	२५०	
	(घ) शेयर बापत तिर्न बाँकी				रु.लाख		
	(ङ) अन्य				रु.लाख		
	(२) संभावित दायित्व (Contingent Liabilities)				रु.लाख		
	(क) मुद्दा मामिला				रु.लाख		
	(ख) धन जमानी				रु.लाख		
	(ग) अन्य				रु.लाख		
	नगद प्रवाह विवरण (Cash Flow Statement)					आ.व. २०७३/७४	
९	नेपाल सरकारबाट संस्थानतर्फ:				रु.लाख		
	(क) शेयर लगानी				रु.लाख		
	(ख) ऋण लगानी				रु.लाख		
	(ग) अनुदान तथा अन्य				रु.लाख		
	(अ) बजेटमार्फत				रु.लाख		
	(आ) विशेष कार्यका लागि				रु.लाख		
१०	संस्थानबाट नेपाल सरकारतर्फ:				रु.लाख		
	(क) साँवा फिर्ता				रु.लाख		
	(ख) व्याज भुक्तानी				रु.लाख		
	(ग) शेयर विनिवेश				रु.लाख		
	(घ) लाभोश भुक्तानी				रु.लाख		
	(ङ) कर राजस्व				रु.लाख		
	(अ) आयकर				रु.लाख		
	(आ) मूल्य अभिवृद्धि कर				रु.लाख		
	(इ) अन्तःशुल्क				रु.लाख		
	(ई) अन्य				रु.लाख		
	(च) गैरकर राजस्व				रु.लाख		
	(अ) रोयल्टी				रु.लाख		
	(आ) शुल्क				रु.लाख		
	(ई) अन्य				रु.लाख		
११	खुद नगद प्रवाह स्थिति:				रु.लाख	(३४३७)	

१	संस्थाको नाम: हेटौडा सिमेण्ट उद्योग लिमिटेड	
	ठेगाना: हेटौडा नगरपालिका वार्ड नं ९, लामसुरे टेलिफोन नं. ०५७-४१२१२४, ०५७-४१३०४३ फ्याक्स नं. ०५७-४१२१२३ ईमेल account@hetaudacement.org.np	सम्पर्क कार्यालय: अनामनगर, काठमाडौं । टेलिफोन नं. ०५७-४१३०४३ फ्याक्स नं. ४२६९०९९ ईमेल hcilktm@gmail.com वेबसाइट www.hetaudacement.org.np
२	गठन आदेश मिति: स्थापना मिति: २०३३ आश्विन १३ संस्थापना सम्बन्धी कानून: कम्पनी ऐन, २०६३	
३	उद्देश्य: अर्डिनरी पोर्टलैण्ड सिमेण्ट र अर्डिनरी स्लैग सिमेण्ट उत्पादन र बिक्री वितरण गर्ने।	
४	पूँजी संरचना: अधिकृत पूँजी रु.३०००० लाख जारी पूँजी रु.१५००० लाख चुक्ता पूँजी रु.९००७ लाख	
५	कारोबार सञ्चालन सम्बन्धी ऐन: कम्पनी ऐन, २०६३	
६	सम्पर्क मन्त्रालय: उद्योग, वाणिज्य तथा आपूर्ति मन्त्रालय	
७	वित्तीय अवस्था: (क) नाफा-नोक्सान आ.व. २०७३/७४ को खुद नाफा-नोक्सान रु.१५४९ लाख आ.व. २०७३/७४ सम्मको सञ्चित नाफा-नोक्सान रु.(६८९८) लाख (ख) खुद सम्पत्ति (Net Worth) रु.२१८९ लाख (ग) नेपाल सरकारलाई बुझाउनु पर्ने ऋणको साँवा व्याज: जम्मा रु.४०१४ लाख भाखा नाघेको रकम रु.४०१४ लाख साँवा रकम रु.१२०० लाख साँवा रकम रु.१२०० लाख व्याज रकम रु.२८१४ लाख व्याज रकम रु.२८१४ लाख (घ) बैंक तथा वित्तीय संस्थालाई बुझाउनु पर्ने ऋणको साँवा व्याज: साँवा रकम रु. व्याज रकम रु. (ङ) संस्थाले गरेको लगानी: ऋण लगानी रकम रु. शेयर लगानी रकम रु.१५ लाख अन्य लगानी रकम रु.८७१९ लाख (च) नेपाल सरकारलाई तिर्न बाँकी लाभांश रकम रु. (छ) नेपाल सरकारलाई तिर्न बाँकी राजस्व रकम रु. (२०७४ असारसम्मको) आयकर रु. रोयल्टी रु. अन्तः शुल्क रु. अन्य रु. मू.अ.कर रु. जम्मा रु. (ज) अन्तिम लेखापरीक्षण भएको आर्थिक वर्ष: २०७२/०७३ (झ) फछ्यौट गर्न बाँकी कुल बेरजु रकम रु. (ञ) आ.व. २०७३/७४ मा भएको बेरजु फछ्यौट रकम रु. (ट) कर्मचारी अवकास दायित्व: कोषमा व्यवस्था गरिएको रकम रु.६२१९ लाख कोषमा व्यवस्था नगरिएको रकम रु.३००८ लाख	
८	कर्मचारी संख्या: स्थायी: ३८२ अस्थायी: करार: ४ अन्य: जम्मा: ३८६	
९	वर्तमानमा भैरहेका मुख्य कार्य तथा भविष्यको कार्ययोजनाको छोटकरी विवरण: सिमेण्ट उत्पादन तथा बिक्री, मेशिनरीहरूको मर्मत संभार, रोटरी प्याकर जडानको प्रकृत्यामा रहेको, रमितल, किङ्कर र सिमेण्ट मिलको क्षमता विस्तार गर्ने कार्य योजना रहेको ।	

हेटौडा सिमेण्ट उद्योग लिमिटेड
वित्तीय तथा भौतिक लक्ष्य प्रगति विवरण

क्र.सं.	विवरण	इकाई	२०७३/७४		२०७४/७५		२०७५/७६
			वास्तविक	लक्ष्य प्राप्ति प्रतिशत	लक्ष्य	प्रगति अनुमान	लक्ष्य
	कुल उत्पादन क्षमता	मे.टन	२६००००		२६००००		२६००००
१	उत्पादन						
	(क) अर्डिनरी पोर्टलैण्ड सिमेण्ट	मे.टन	१३९३९९	८९.२१	१८००००	५९८८६	१८५०००
	(ख) अर्डिनरी स्लैग सिमेण्ट	मे.टन					
	(ग) अर्डिनरी पोजलाना सिमेण्ट	मे.टन					
	(घ)						
२	खरिद						
	(क) जिप्सम	मे.टन	४१११	११४.९९	३७००	३१२४	३७००
	(ख) फलामे धाउ	मे.टन	४०८६	११४.९१	३७००	२८४१	३७००
	(ग) चोरा	थान लाख	२७	९४.१०	३१	९	४०
	(घ) कोईला	मे.टन	२२९९६	७७.३६	३१०००	१४२९२	३४०१४
३	बिक्री						
	(क) अर्डिनरी पोर्टलैण्ड सिमेण्ट	मे.टन	१३८३१६	८८.६६	१८००००	५८७३६	१८५०००
	(ख) अर्डिनरी स्लैग सिमेण्ट	मे.टन					
	(ग) अर्डिनरी पोजलाना सिमेण्ट	मे.टन					
	(घ)						
४	जिन्सी मौज्जात (अन्तिम)	रु.लाख	४६१२	८३.८५	६०००	५५००	६०००
५	कर्मचारी-कामदार						
	(क) कर्मचारी (कार्यरत)	संख्या					
	प्राविधिक	संख्या	२९२	८०.२२	३२६	३११	३२७
	अप्राविधिक	संख्या	९०	७०.३१	८७	९८	१०६
	स्थायीतर्फ	संख्या					
	अधिकृत तह	संख्या	२८८	८०.२२	३२६	३०६	३२१
	सहायक तह	संख्या	९०	७०.३१	८७	९८	१०६
	अस्थायी तर्फ	संख्या					
	अधिकृत तह	संख्या					
	सहायक तह	संख्या					
	ज्यालादारी तर्फ	संख्या					
	अधिकृत तह	संख्या					
	सहायक तह	संख्या					
	करार तर्फ	संख्या					
	अधिकृत तह	संख्या	४	५०.००	६	५	६
	सहायक तह	संख्या					
	(ख) कामदार	संख्या					
	स्थायी	संख्या					
	अस्थायी	संख्या					
	ज्यालादारी-करार	संख्या					
	(ग) संचालक समिति	संख्या	८	१००.००	८	६	७
६	डिलर-विक्रेता	संख्या	१६०	९४.१२	१७५	१६०	१८५
	वित्तीय विवरण						
१	कुल सञ्चालन आय	रु लाख	१९२२८	८८.६०	२१६८४	८७०४	२४२४३
२	कुल सञ्चालन लागत	रु लाख	१७६१९	८४.५७	१८५८७	६८०९	२१७९१
३	सञ्चालन नाफा-नोक्सान	रु लाख	१६०९	१८९.००	३०९७	१८९५	२४५२
४	अन्य आय	रु लाख	७२६	१२४.००	५००	५४५	६२५

हेटौडा सिमेण्ट उद्योग लिमिटेड

वित्तीय तथा भौतिक लक्ष्य प्रगति विवरण

क्र.सं.	विवरण	इकाई	२०७३/७४		२०७४/७५		२०७५/७६
			वास्तविक	लक्ष्य प्राप्ति प्रतिशत	लक्ष्य	प्रगति अनुमान	लक्ष्य
५	खुद नाफा-नोक्सान (आयकर र बोनस व्यवस्था पछि)	रु.लाख	१५४९	१७६.००	२६८३	२४४०	३०७७
६	प्रशासकीय खर्च	रु.लाख	१९१९	१११.००	१५००	१४०५	१६८५
७	हास कटौती	रु.लाख	२९९	९५.००	३१५	३००	३२५
८	अपलेखन खर्च	रु.लाख	१३	१००.००			
९	व्याज खर्च	रु.लाख	१०९	१००.००	१०९	१०९	१०९
१०	व्यवस्था बापतको खर्च	रु.लाख	२४२६	१७७.००	१०९३	५२३	६३५
११	कुल स्थिर खर्च	रु.लाख	६७१०	९९.००	६६३५	६६३५	८५०९
१२	खुद स्थिर सम्पत्ति	रु.लाख	२९१२	८८.००	३४६२	३१११	३३४८
१३	निर्माणाधीन सम्पत्ति	रु.लाख					
१४	लगानी	रु.लाख	८७१९	१३७.००	६६००	८७७४	९२१२
१५	चालु सम्पत्ति	रु.लाख	७८०२	११२.००	८५३६	८९७८	९००२
१६	चालु दायित्व	रु.लाख	६९२९	४५.००	१२६२३	१०५८७	९८६७
१७	चालु पूँजी	रु.लाख	८७३	५६.००	(४०८७)	(१६०९)	(८६५)
१८	अपलेखन बाँकी खर्च	रु.लाख		१००.००			
१९	संचित घाटा	रु.लाख	(६८१८)	८१.००	४१२६	६८०९	२४७७
२०	खुद पूँजी लगानी	रु.लाख	३७८५	९३.००	५९१४	६०८१	७७३०
२१	नेट बर्थ	रु.लाख	२१८९		४८८१	२१९८	६५३०
२२	शेयर पूँजी	रु.लाख	९००७	१००.००	९००७	९००७	९००७
२३	पूँजीगत अनुदान	रु.लाख					
२४	संचित मुनाफा	रु.लाख		१२४.००	(४१२६)	(५७०९)	(२४७७)
२५	साधारण जगेडा	रु.लाख					
२६	शेयर होल्डर कोष	रु.लाख					
२७	दीर्घकालीन ऋण	रु.लाख					
२८	अल्पकालिन ऋण	रु.लाख					
२९	भुक्तान अवधि नाघेको ऋणको किस्ता	रु.लाख	१२००		१२००	१२००	१२००
३०	अन्तिम आसामी बाँकी	रु.लाख	७८३	७१.००	११०५	९३५	८७५
	वित्तीय सूचकांक						
१	बिक्रीको प्रतिफल	प्रतिशत	८.००		११.००	७७.००	१३.००
२	ओभर अल सञ्चालन नाफा	प्रतिशत	८.००		११.००	७७.००	१३.००
३	इन्विन्ट्रीको प्रतिफल	प्रतिशत	१७.००		२७.००	७२.००	२१.००
४	सञ्चालन खर्च-कुल सञ्चालन आय	प्रतिशत	८९.००		८३.७९	६९.००	८९.००
५	डेन्ट इन्वन्ट्री	अनुपात	५५.००		२५.००	४५.००	१८.००
६	डेन्ट कभरेज रेसियो	अनुपात	२२.००		७५.००	३७.००	७५.००
७	चालु सम्पत्ति-चालु दायित्व	अनुपात	६७.००		७४.००	३९.००	७५.००
८	तरलता (Quick Ratio)	अनुपात	२१.००		११.००	७४.००	११.००
९	स्थिर सम्पत्ति टर्नओभर	अनुपात	६.६०		६.२६		३.८४
१०	मौज्दात टर्नओभर	अनुपात	४.१७		३.४८		२.१२
११	आसामी टर्नओभर	अनुपात	५.६८		१०.८१		१४.२९
१२	औसत आसामी असुली	दिन	६४		३४		२६
१३	कर्मचारी उत्पादकत्व (कुल सञ्चालन आयमा)	रु.लाख	५०		५३	९५	५६
१४	प्रशासकीय सिरोभर	प्रतिशत	३.००		२.२५		३.९७
१५	कामदार उत्पादकत्व (कुल उत्पादनमा)	मे.टन	३६२		३७७		४०२
१६	पार बिन्दु (BEP)						
	(क) परिमाणमा	मे.टन	१११६४४		१०६३३०		१४१११७

हेटौडा सिमेण्ट उद्योग लिमिटेड
वित्तीय तथा भौतिक लक्ष्य प्रगति विवरण

क्र.सं.	विवरण	इकाई	२०७३/७४		२०७४/७५		२०७५/७६
			वास्तविक	लक्ष्य प्राप्ति प्रतिशत	लक्ष्य	प्रगति अनुमान	लक्ष्य
	(ख) मूल्यमा	रु.लाख	१५७८४		१७४८१		१५७५३
	अनुदान, ऋण तथा दायित्व						
१	अनुदान प्राप्त	रु.लाख					
	(क) नेपाल सरकारबाट	रु.लाख					
	(ख) वैदेशिक दाताबाट	रु.लाख					
२	ऋण	रु.लाख					
	नेपाल सरकारतर्फ	रु.लाख					
	(क) प्राप्त ऋण रकम	रु.लाख					
	(ख) चुक्ता गरेको ऋण रकम	रु.लाख					
	बैंक तथा वित्तीय संस्था तर्फ	रु.लाख					
	(क) प्राप्त ऋण रकम	रु.लाख					
	(ख) चुक्ता गरेको ऋण रकम	रु.लाख					
	वैदेशिक दातातर्फ	रु.लाख					
	(क) प्राप्त ऋण रकम	रु.लाख					
	(ख) चुक्ता ऋण रकम	रु.लाख					
	अन्य तर्फ	रु.लाख					
	(क) प्राप्त रकम	रु.लाख					
	(ख) चुक्ता गरेको रकम	रु.लाख					
३	ऋण तथा दायित्व बाँकी रकम	रु.लाख					
	(क) नेपाल सरकारलाई	रु.लाख	४०१४			४१२३	४२३२
	(ख) बैंक तथा वित्तीय संस्थालाई	रु.लाख					
	(ग) वैदेशिक दातालाई	रु.लाख					
	(घ) अन्यलाई	रु.लाख					
४	नेपाल सरकारलाई बुझाएको	रु.लाख					
	(क) सौँचा	रु.लाख					
	(ख) व्याज	रु.लाख					
	(ग) रोयल्टी	रु.लाख	११०		१५७	९९	१७३
	(घ) लाभांस	रु.लाख					
	(ङ) आयकर	रु.लाख	३८७		६२६	१००	४५९
	(च) मूल्य अभिवृद्धि कर (VAT)	रु.लाख	२५३२		२८५५	१३८७	३१९२
	(छ) अन्तः शुल्क	रु.लाख	२४९		२८१	११५	३१४
	(ज) अन्य	रु.लाख					
५	नेपाल सरकारलाई बुझाउन बाँकी	रु.लाख					
	(क) सौँचा	रु.लाख	१२००		१२००	१२००	१२००
	(ख) व्याज	रु.लाख	२८१४		२९२३	२८१४	२८१४
	(ग) रोयल्टी	रु.लाख					
	(घ) लाभांस	रु.लाख					
	(ङ) आयकर	रु.लाख					
	(च) मूल्य अभिवृद्धि कर (VAT)	रु.लाख					
	(छ) अन्तः शुल्क	रु.लाख					
	(ज) अन्य	रु.लाख					
६	शेयर स्वामित्व	रु.लाख					
	नेपाल सरकार	रु.लाख	९००७		९००७	९००७	९००७
	संस्थान	रु.लाख					

हेटौडा सिमेण्ट उद्योग लिमिटेड
वित्तीय तथा भौतिक लक्ष्य प्रगति विवरण

क्र.सं.	विवरण	इकाई	२०७३/७४		२०७४/७५		२०७५/७६
			वास्तविक	लक्ष्य प्राप्ति प्रतिशत	लक्ष्य	प्रगति अनुमान	लक्ष्य
	निजी क्षेत्र	रु.लाख					
७	विविध						
	विदेशी मुद्रा	अ.डलर					
	(क) आयातमा खर्च भएको परिवर्त्य विदेशी मुद्रा	डलर लाख					
	(ख) निर्यातबाट आर्जित परिवर्त्य विदेशी मुद्रा	डलर लाख					
८	कोपमा व्यवस्था नभएका र संभावित (Contingent) दायित्व						
	(१) कोपमा व्यवस्था नभएको दायित्व:						
	(क) उपदान-निवृत्तिभरण (निवृत्तिभरणको व्यवस्था नभएको)	रु.लाख	३००८		२५५०		३२०४
	(ख) संचयकोष	रु.लाख					
	(ग) संचित विदा	रु.लाख					
	(घ) शेयर बापत तिर्न बाँकी	रु.लाख					
	(ङ) अन्य (औषधी उपचार)	रु.लाख					
	(२) संभावित दायित्व (Contingent Liabilities)	रु.लाख					
	(क) मुद्रा मामिला	रु.लाख					
	(ख) धन जमानी	रु.लाख					
	(ग) अन्य	रु.लाख	५००		५००	५००	५००
	नगद प्रवाह विवरण (Cash Flow Statement)						आ.व. २०७३/७४
९	नेपाल सरकारबाट संस्थानतर्फ:				रु.लाख		
	(क) शेयर लगानी				रु.लाख		
	(ख) ऋण लगानी				रु.लाख		
	(ग) अनुदान तथा अन्य				रु.लाख		
	(अ) बजेटमार्फत				रु.लाख		
	(आ) विशेष कार्यका लागि				रु.लाख		
१०	संस्थानबाट नेपाल सरकारतर्फ:				रु.लाख		
	(क) सौवा फिर्ता				रु.लाख		
	(ख) ब्याज भुक्तानी				रु.लाख		
	(ग) शेयर विनिवेश				रु.लाख		
	(घ) लाभांश भुक्तानी				रु.लाख		
	(ङ) कर राजस्व				रु.लाख		
	(अ) आयकर				रु.लाख		१२३२
	(आ) मूल्य अभिवृद्धि कर				रु.लाख		२५३२
	(इ) अन्तःशुल्क				रु.लाख		२४९
	(ई) अन्य				रु.लाख		
	(च) गैरकर राजस्व				रु.लाख		
	(अ) रोयल्टी				रु.लाख		११०
	(आ) शुल्क				रु.लाख		२६
	(ई) अन्य				रु.लाख		
११	खुद नगद प्रवाह स्थिति:				रु.लाख		४१४९

१	संस्थाको नाम: जनकपुर चुरोट कारखाना लिमिटेड	
	ठेगाना: मुख्य कार्यालय जनकपुरधाम टेलिफोन नं. ०४१-५२०४११ फ्याक्स नं. ०४१-५२०१४९ ईमेल: jcf.janakpurdham@gmail.com	सम्पर्क कार्यालय: उद्योग मन्त्रालय सिंहदरबार टेलिफोन नं. ०४१-४२१११६६ फ्याक्स नं. ईमेल: jcf.janakpurdham@gmail.com वेबसाइट:
२	गठन आदेश मिति: स्थापना मिति: ९/२९/२०२१ संस्थापना सम्बन्धी कानून: कम्पनी ऐन, २०६३	
३	उद्देश्य: राष्ट्रिय अर्थतन्त्रमा उद्योग धन्दाको योगदान बढाउदै लैजान पर्ने आवश्यकतालाई ध्यानमा राखी जनसाधारणले उपभोग गरी आएको वस्तुहरूको आपूर्तिमा आत्म निर्भर हुनुको साथै देशको आर्थिक समृद्धि तर्फ योगदान समेत गर्ने उद्देश्यले कारखाना स्थापना भएको हो।	
४	पूँजी संरचना: अधिकृत पूँजी रु.८०० लाख जारी पूँजी रु.४०८ लाख चुक्ता पूँजी रु.४०८ लाख	
५	कारोबार सञ्चालन सम्बन्धी ऐन: कम्पनी ऐन, २०६३	
६	सम्पर्क मन्त्रालय: उद्योग, बणिज्य तथा आपूर्ति मन्त्रालय	
७	वित्तीय अवस्था: (क) नाफा-नोक्सान आ.व. २०७३/७४ को खुद नाफा-नोक्सान रु.(३८४) लाख आ.व. २०७३/७४ सम्मको सञ्चित नाफा-नोक्सान रु.(२९०९१) लाख (ख) खुद सम्पत्ति (Net Worth) रु.(२८१३८) लाख (ग) नेपाल सरकारलाई बुझाउनु पर्ने ऋणको साँवा व्याज: जम्मा <u>भाखा नाघेको</u> साँवा रकम रु.२८५१५ लाख साँवा रकम रु. व्याज रकम रु. व्याज रकम रु. (घ) बैंक तथा वित्तीय संस्थालाई बुझाउनु पर्ने ऋणको साँवा व्याज: साँवा रकम रु. व्याज रकम रु. (ङ) संस्थाले गरेको लगानी: ऋण लगानी रकम रु. शेयर लगानी रकम रु.४९५.१५ लाख अन्य लगानी रकम रु.१० लाख (च) नेपाल सरकारलाई तिर्न बाँकी लाभांस रकम रु. (छ) नेपाल सरकारलाई तिर्न बाँकी राजस्व रकम रु. (२०७४ असार सम्मको) आयकर रु. रोयल्टी रु. अन्तः शुल्क रु. अन्य रु. मू.अ.कर रु. जम्मा रु. (ज) अन्तिम लेखापरीक्षण भएको आर्थिक वर्ष: २०७३।७४ (झ) फछ्यौट गर्न बाँकी कुल बेरुजु रकम रु. नभएको (ञ) आ.व. २०७३/७४ मा भएको बेरुजु फछ्यौट रकम रु. (ट) कर्मचारी अवकास दायित्व: पे.अफ मुख्य कार्य सम्पन्न भएको छ भने छुट बाँकी दायित्व ले.प. बाट यकिन भैसकेको छ । कोषमा व्यवस्था गरिएको रकम रु. कोषमा व्यवस्था नगरिएको रकम रु.२३०७ लाख	
८	कर्मचारी संख्या: स्थायी: अस्थायी: करार: २९ अन्य: काजमा: ४ जम्मा: ३३	
९	वर्तमानमा भैरेका मुख्य कार्य तथा भविष्यको कार्योजनाको छोटकरी विवरण: नेपाल सरकारको मिति २०७०।०३।२० को निर्णयले अवकाश पाएका ९६० जना कर्मचारीहरूको मुख्य पे.अफ कार्य सम्पन्न भएको छ। लेखापरीक्षण गर्न बाँकी आ.व. २०६५।६६ देखि २०७३।७४ सम्मको लेखापरीक्षण कार्य सम्पन्न भएको छ।	

जनकपुर चुरोट कारखाना लिमिटेड

वित्तीय तथा भौतिक लक्ष्य प्रगति विवरण

क्र.सं.	विवरण	इकाई	२०७३/७४		२०७४/७५		२०७५/७६
			वास्तविक	लक्ष्य प्राप्ति प्रतिशत	लक्ष्य	प्रगति अनुमान	लक्ष्य
	कुल उत्पादन क्षमता	लाख एम					
१	उत्पादन						
	(क) विभिन्न ब्राण्डको चुरोट	लाख एम					
	(ख)						
	(ग)						
	(घ)						
२	खरिद						
	(क) (सुर्ति, कागज, प्याकिंग सामग्री आदि)						
	(ख)						
	(ग)						
	(घ)						
३	बिक्री						
	(क) विभिन्न ब्राण्डका चुरोट	लाख एम					
	(ख)						
	(ग)						
	(घ)						
४	जिन्सी मौज्जात (अन्तिम)	रु. लाख					
५	कर्मचारी-कामदार						
	(क) कर्मचारी (कार्यरत)	संख्या					
	प्रविधिक	संख्या					
	अप्रविधिक	संख्या	३३		१९		१९
	स्थायी तर्फ	संख्या					
	अधिकृत तह (निजामती सेवाबाट काजमा)	संख्या	४		४		४
	सहायक तह	संख्या					
	अस्थायी तर्फ	संख्या					
	अधिकृत तह	संख्या					
	सहायक तह	संख्या					
	ज्यालादारी तर्फ	संख्या					
	अधिकृत तह	संख्या					
	सहायक तह	संख्या					
	करार तर्फ	संख्या					
	अधिकृत तह	संख्या	३		२		२
	सहायक तह	संख्या	२४		१२		१२
	(ख) कामदार तर्फ	संख्या					
	स्थायी	संख्या					
	अस्थायी	संख्या					
	ज्यालादारी-करार	संख्या	२		१		१

जनकपुर चुरोट कारखाना लिमिटेड

वित्तीय तथा भौतिक लक्ष्य प्रगति विवरण

क्र.सं.	विवरण	इकाई	२०७३/७४		२०७४/७५		२०७५/७६
			वास्तविक	लक्ष्य प्रगति प्रतिशत	लक्ष्य	प्रगति अनुमान	लक्ष्य
	(ग) संचालक समिति (महाप्रबन्धकलाई नै संचालक समितिको समेत काम काज गर्ने गरी अधिकार दिइएको)	संख्या	१		१		१
६	डिलर-विक्रेता	संख्या					
	वित्तीय लक्ष्य प्रगति विवरण						
१	कुल संचालन आय	रु. लाख	७४				
२	कुल संचालन लागत	रु. लाख	२२२				
३	संचालन नाफा-नोक्सान	रु. लाख	(१४८)				
४	अन्य आय	रु. लाख					
५	खुद नाफा-नोक्सान (आयकर र वोनस व्यवस्था पछि)	रु. लाख	(३८४)				
६	प्रशासकीय खर्च	रु. लाख	२२२				
७	हास कट्टी	रु. लाख	११				
८	अपलेखन खर्च	रु. लाख	३२				
९	व्याज खर्च	रु. लाख	२२५				
१०	व्यवस्था बापतको खर्च	रु. लाख	१३७				
११	कुल स्थिर खर्च	रु. लाख	४०४				
१२	खुद स्थिर सम्पती	रु. लाख	२६९				
१३	निर्माणाधीन सम्पत्ति	रु. लाख					
१४	लगानी	रु. लाख	५०५				
१५	चालु सम्पत्ति	रु. लाख	१४४५				
१६	चालु दायित्व	रु. लाख	१६०८				
१७	चालु पूँजी	रु. लाख	४०८				
१८	अपलेखन बाँकी खर्च	रु. लाख					
१९	संचित घाटा	रु. लाख	(२९०९१)				
२०	खुद पूँजी लगानी	रु. लाख	५०५				
२१	नेट वर्थ	रु. लाख	(२८१३८)				
२२	शेयर पूँजी	रु. लाख	८००				
२३	पूँजीगत अनुदान	रु. लाख					
२४	संचित नाफा	रु. लाख					
२५	साधारण जगेडा	रु. लाख	५४५				
२६	शेयर होल्डर कोष	रु. लाख					
२७	दीर्घकालीन ऋण	रु. लाख	२८५१५				
२८	अल्पकालीन ऋण	रु. लाख					
२९	भुक्तान अवधि नाघेको ऋणको किस्ता	रु. लाख					
३०	अन्तिम आसामी बाँकी	रु. लाख	७९				
	वित्तीय सूचकाङ्क						
१	त्रिकि प्रतिफल	प्रतिशत					
२	ओभर अल सञ्चालन नाफा	प्रतिशत					

जनकपुर चुरोट कारखाना लिमिटेड

वित्तीय तथा भौतिक लक्ष्य प्रगति विवरण

क्र.सं.	विवरण	इकाई	२०७३/७४		२०७४/७५		२०७५/७६
			वास्तविक	लक्ष्य प्रगति प्रतिशत	लक्ष्य	प्रगति अनुमान	लक्ष्य
३	इन्विट्रीको प्रतिफल	प्रतिशत					
४	संचालन खर्च-कुल संचालन आय	प्रतिशत	१६४६०९५२.७७				
५	डेव्ट इन्विट्री	अनुपात					
६	डेव्ट कभरेज रेसियो	अनुपात					
७	चालु सम्पत्ति-चालु दायित्व	अनुपात	३४.५२				
८	तरलता (Quick Ratio)	अनुपात					
९	स्थिर सम्पत्ति टर्नओभर	अनुपात					
१०	मौज्दात टर्नओभर	अनुपात					
११	आसामी टर्नओभर	अनुपात					
१२	औसत आसामी असुली	दिन					
१३	कर्मचारी उत्पाकत्व (कुल सञ्चालन आयमा)	रु. लाख					
१४	प्रशासकीय सिरोभार	प्रतिशत					
१५	कामदार उत्पादकत्व (कुल उत्पादनमा)	एममा					
१६	पार बिन्दु (BEP)						
	(क) परिमाणमा	लाखमा					
	(ख) मूल्यमा	रु. लाख					
	अनुदान, ऋण तथा दायित्व						
१	अनुदान प्राप्त	रु. लाख					
	(क) नेपाल सरकारबाट	रु. लाख					
	(ख) वैदेशिक दाताबाट	रु. लाख					
२	ऋण	रु. लाख					
	नेपाल सरकारतर्फ	रु. लाख					
	(क) प्राप्त ऋण रकम	रु. लाख	२८५१५				
	(ख) चुक्ता गरेको ऋण रकम	रु. लाख					
	बैंक तथा वित्तीय संस्था तर्फ	रु. लाख					
	(क) प्राप्त ऋण रकम	रु. लाख					
	(ख) चुक्ता गरेको ऋण रकम	रु. लाख	५७५				
	वैदेशिक दाता तर्फ	रु. लाख					
	(क) प्राप्त ऋण रकम	रु. लाख					
	(ख) चुक्ता गरेको ऋण रकम	रु. लाख					
	अन्य तर्फ	रु. लाख					
	(क) प्राप्त रकम	रु. लाख					
	(ख) चुक्ता गरेको रकम	रु. लाख					
३	ऋण तथा दायित्व बाँकी रकम	रु. लाख					
	(क) नेपाल सरकारलाई	रु. लाख	२८५१५				
	(ख) बैंक तथा वित्तीय संस्थालाई	रु. लाख					
	(ग) वैदेशिक दातालाई	रु. लाख					
	(घ) अन्यलाई	रु. लाख					
४	नेपाल सरकारलाई बुझाएको	रु.लाख					

जनकपुर चुरोट कारखाना लिमिटेड

वित्तीय तथा भौतिक लक्ष्य प्रगति विवरण

क्र.सं.	विवरण	इकाई	२०७३/७४		२०७४/७५		२०७५/७६
			वास्तविक	लक्ष्य प्राप्ति प्रतिशत	लक्ष्य	प्रगति अनुमान	लक्ष्य
	(क) सौवा	रु.लाख					
	(ख) व्याज	रु.लाख					
	(ग) रोयल्टी	रु.लाख					
	(घ) लाभांस	रु.लाख					
	(ङ) आयकर	रु.लाख					
	(च) मूल्य अभिवृद्धि कर (VAT)	रु.लाख					
	(छ) अन्तः शुल्क	रु.लाख					
	(ज) अन्य	रु.लाख					
५	नेपाल सरकारलाई बुझाउन बाँकी	रु.लाख					
	(क) सौवा	रु.लाख					
	(ख) व्याज	रु.लाख					
	(ग) रोयल्टी	रु.लाख					
	(घ) लाभांस	रु.लाख					
	(ङ) आयकर	रु.लाख					
	(च) मूल्य अभिवृद्धि कर (VAT)	रु.लाख					
	(छ) अन्तः शुल्क	रु.लाख					
	(ज) अन्य	रु.लाख					
६	शेयर स्वामित्व	रु. लाख					
	नेपाल सरकार	रु. लाख	१००				
	संस्थान	रु. लाख					
	निजी क्षेत्र	रु. लाख					
७	विविध						
	विदेशी मुद्रा	अ. डलर					
	(क) आयातमा खर्च भएको परिवर्त्य विदेशी मुद्रा	डलर लाख					
	(ख) निर्यातबाट आर्जित परिवर्त्य विदेशी मुद्रा	डलर लाख					
८	कोषमा व्यवस्था नभएका र संभावित(Contingency) दायित्व				इकाई	आ.व. २०७३/७४	
	(१) कोषमा व्यवस्था नभएको दायित्व:						
	(क) उपदान/निवृत्तिभरण				रु.लाख		
	(ख) संचयकोष				रु.लाख	९८	
	(ग) संचित विदा				रु.लाख		
	(घ) शेयर बापत तिर्न बाँकी				रु.लाख		
	(ङ) अन्य				रु.लाख	२२०९	
	(२) संभावित दायित्व (Contingent Liabilities)				रु.लाख		
	(क) मुद्रा मामिला				रु.लाख		
	(ख) धन जमानी				रु.लाख		
	(ग) अन्य				रु.लाख		
	नगद प्रवाह विवरण (Cash Flow Statement)					आ.व. २०७३/७४	

जनकपुर चुरोट कारखाना लिमिटेड
वित्तीय तथा भौतिक लक्ष्य प्रगति विवरण

क्र.सं.	विवरण	इकाई	२०७३/७४		२०७४/७५		२०७५/७६
			वास्तविक	लक्ष्य प्राप्ति प्रतिशत	लक्ष्य	प्रगति अनुमान	लक्ष्य
९	नेपाल सरकारबाट संस्थानतर्फ:				रु.लाख		
	(क) शेयर लगानी				रु.लाख		
	(ख) ऋण लगानी				रु.लाख		२८५१५
	(ग) अनुदान तथा अन्य				रु.लाख		
	(अ) बजेटमार्फत				रु.लाख		
	(आ) विशेष कार्यका लागि				रु.लाख		
१०	संस्थानबाट नेपाल सरकारतर्फ:				रु.लाख		
	(क) सौवा फिर्ता				रु.लाख		
	(ख) ब्याज भुक्तानी				रु.लाख		
	(ग) शेयर विनिवेश				रु.लाख		
	(घ) लाभांश भुक्तानी				रु.लाख		
	(ङ) कर राजस्व				रु.लाख		
	(अ) आयकर				रु.लाख		
	(आ) मूल्य अभिवृद्धि कर				रु.लाख		
	(इ) अन्तःशुल्क				रु.लाख		
	(ई) अन्य				रु.लाख		
	(च) गैरकर राजस्व				रु.लाख		
	(अ) रोयल्टी				रु.लाख		
	(आ) शुल्क				रु.लाख		
	(ई) अन्य				रु.लाख		
११	खुद नगद प्रवाह स्थिति:				रु.लाख		

१	संस्थाको नाम : नेपाल औषधी लिमिटेड	
	ठेगाना: बबरमहल, काठमाण्डौ	सम्पर्क कार्यालय :
	टेलिफोन नं. ४२२१५१२	टेलिफोन नं. ४२२००७९
	फ्याक्स नं. ४२२६११६	फ्याक्स नं. ४२२६११६
	email :	email :
२	गठन आदेश मिति : २०२५।०।२३	Website :
	स्थापना मिति : २०२९।०६।०९	
	संस्थापना सम्बन्धी कानून : कम्पनी ऐन, २०६३	
३	उद्देश्य : गुणस्तरीय औषधी उत्पादन गरी सुपथ मूल्यमा सर्वसुलभ रूपमा उपलब्ध गराउने र इमर्जेन्सी अवस्थामा जीवन रक्षक औषधीहरू उत्पादन गर्ने ।	
४	पूँजी संरचना : अधिकृत पूँजी रु.१५००० लाख जारी पूँजी रु.१५००० लाख चुक्ता पूँजी रु.७५५ लाख	
५	कारोबार सञ्चालन सम्बन्धी ऐन : कम्पनी ऐन, २०६३	
६	सम्पर्क मन्त्रालय : उद्योग, वाणिज्य तथा आपूर्ति मन्त्रालय	
७	वित्तीय अवस्था :	
	(क) नाफा/नोक्सान	
	आ.व. २०७३।७४ को खुद नाफा/नोक्सान रु.(१३८७) लाख	
	आ.व. २०७२।७३ सम्मको सञ्चित नाफा/नोक्सान रु.(१४३९९) लाख	
	(ख) खुद सम्पत्ति (Networth) रु.(१३२५४) लाख	
	(ग) नेपाल सरकारलाई बुझाउनु पर्ने ऋणको साँवा व्याज :	
	<u>जम्मा</u>	<u>भाखा नाघेको</u>
	साँवा रकम रु.१० लाख	साँवा रकम रु.२१५० लाख
	व्याज रकम रु.२०६५ लाख	व्याज रकम रु.११५५ लाख
	(घ) बैंक तथा वित्तीय संस्थालाई बुझाउनु पर्ने ऋणको साँवा व्याज :	
	साँवा रकम रु.	
	व्याज रकम रु.	
	(ङ) संस्थाले गरेको लगानी :	
	ऋण लगानी रकम रु.	
	शेयर लगानी रकम रु.१३ लाख	
	अन्य लगानी रकम रु.	
	(च) नेपाल सरकारलाई तिर्न बाँकी लाभांस रकम रु.	
	(छ) नेपाल सरकारलाई तिर्न बाँकी राजस्व रकम रु. (२०७१ असार सम्मको)	
	आयकर रु.	रोयल्टी रु.
	अन्तः शुल्क रु.	अन्य रु.
	मू.अ.कर रु.	जम्मा रु.
	(ज) अन्तिम लेखापरीक्षण भएको आर्थिक वर्ष : २०७१/७२	
	(झ) फछ्चौट गर्न बाँकी कुल बेरजु रकम रु.१०८ लाख	
	(ञ) आ.व. २०७०।७१ मा भएको बेरजु फछ्चौट रकम रु.	
	(ट) कर्मचारी अवकास दायित्व :	
	कोषमा व्यवस्था गरिएको रकम रु.	
	कोषमा व्यवस्था नगरिएको रकम रु.२५ लाख	
८	कर्मचारी संख्या :	
	स्थायी: ९५	अस्थायी: करार: १५ जम्मा: ११०
९	वर्तमानमा भैरहेका मुख्य कार्य तथा भविष्यको कार्ययोजनाको छोटकरी विवरण: कारखानाको GMP मापदण्ड बमोजिम Renovation कार्य भैरहेको । जीवनजलको उत्पादन तथा विक्री कार्य भइ रहेको ।	

नेपाल औषधी लिमिटेड
वित्तीय तथा भौतिक लक्ष्य प्रगति विवरण

क्र.सं.	विवरण	ईकाई	२०७३/७४		२०७४/७५		२०७५/७६
			वास्तविक	लक्ष्य प्राप्ति प्रतिशत	लक्ष्य	प्रगति अनुमान	लक्ष्य
	कुल उत्पादन क्षमता						
१	उत्पादन						
	(क) ट्याब्लेट	हजार			८००००	१	१०००००
	(ख) झोल तथा मल्हम	बोतल हजार	६	०.५०	१०	१	२०
	(ग) क्याप्सुल	बोतल हजार					
	(घ) पाउडर/सस्पेन्सन	बोतल हजार					
	(ङ) जीवनजल	प्याकेट हजार	४०		२४००	१	५०००
	(च) आई.भि./ईएनटी (जर्किन)	लि.	३१०००	०.६२	५०	१	५०
	(छ)						
२	खरिद						
	(क) आन्तरिक खरिद	रु. लाख	१११				
	(ख) बाह्य खरिद	रु. लाख	३५८				
	(ग)						
३	बिक्री	रु. लाख					
	(क) ट्याब्लेट	गोटा हजार			८००००	१	१०००००
	(ख) झोल तथा मल्हम	गोटा हजार			१०	१	२०
	(ग) क्याप्सुल	गोटा हजार					
	(घ) पाउडर/सस्पेन्सन	गोटा हजार					
	(ङ) जीवनजल	प्याकेट हजार			२४००	१	५०००
	(च) आई.भि./ईएनटी	बोतल हजार			५०	१	५०
	(छ)						
४	जिन्सी मौज्दात (अन्तिम)	रु. लाख					
५	कर्मचारी-कामदार						
	(क) कर्मचारी (कार्यरत)	संख्या	११०				
	प्राविधिक	संख्या	१०१				
	अप्राविधिक	संख्या	९				
	स्थायीतर्फ	संख्या					
	अधिकृत तह	संख्या	७				
	सहायक तह	संख्या	८८				
	अस्थायी तर्फ	संख्या					
	अधिकृत तह	संख्या					
	सहायक तह	संख्या					
	ज्यालादारी तर्फ	संख्या					
	अधिकृत तह	संख्या					
	सहायक तह	संख्या					
	करार तर्फ	संख्या					
	अधिकृत तह	संख्या	९				

नेपाल औषधी लिमिटेड
वित्तीय तथा भौतिक लक्ष्य प्रगति विवरण

क्र.सं.	विवरण	ईकाई	२०७३/७४		२०७४/७५		२०७५/७६
			वास्तविक	लक्ष्य प्राप्ति प्रतिशत	लक्ष्य	प्रगति अनुमान	लक्ष्य
	सहायक तह	संख्या	६				
	(ख) कामदार	संख्या					
	स्थायी	संख्या					
	अस्थायी	संख्या					
	ज्यालादारी-करार	संख्या	१५				
	(ग) संचालक समिति	संख्या	५				
६	डिलर-विक्रेता	संख्या	४२				
	वित्तीय विवरण						
१	कुल सञ्चालन आय	रु लाख	१५	०.६६			
२	कुल सञ्चालन लागत	रु लाख					
३	सञ्चालन नाफा-नोक्सान	रु लाख					
४	अन्य आय	रु लाख	२१६	०.५५			
५	खुद नाफा-नोक्सान (आयकर र वोनस व्यवस्था पछि)	रु लाख	(१३८७)				
६	प्रशासकीय खर्च	रु लाख					
७	हास कट्टी	रु लाख					
८	अपलेखन खर्च	रु लाख					
९	व्याज खर्च	रु लाख					
१०	व्यवस्था बापतको खर्च	रु लाख					
११	कुल स्थिर खर्च	रु लाख					
१२	खुद स्थिर सम्पत्ति	रु लाख					
१३	निर्माणाधीन सम्पत्ति	रु लाख					
१४	लगानी	रु लाख	१३				
१५	चालु सम्पत्ति	रु लाख					
१६	चालु दायित्व	रु लाख					
१७	चालु पूँजी	रु लाख					
१८	अपलेखन बाँकी खर्च	रु लाख					
१९	संचित घाटा	रु लाख	(१४३१९)				
२०	खुद पूँजी लगानी	रु लाख					
२१	नेट बर्थ	रु लाख	१३२५४				
२२	शेयर पूँजी	रु लाख	७५४				
२३	पूँजीगत अनुदान	रु लाख					
२४	संचित मुनाफा	रु लाख					
२५	साधारण जगेडा	रु लाख	३०९				
२६	शेयर होल्डर कोष	रु लाख					
२७	दीर्घकालीन ऋण	रु लाख					
२८	अल्पकालीन ऋण	रु लाख					

नेपाल औषधी लिमिटेड
वित्तीय तथा भौतिक लक्ष्य प्रगति विवरण

क्र.सं.	विवरण	ईकाई	२०७३/७४		२०७४/७५		२०७५/७६
			वास्तविक	लक्ष्य प्राप्ति प्रतिशत	लक्ष्य	प्रगति अनुमान	लक्ष्य
२९	भुक्तान अवधी नाघेको ऋणको किस्ता	रु लाख					
३०	अन्तिम आसामी बाँकी	रु लाख					
	वित्तीय सूचकाङ्क						
१	विक्रीको प्रतिफल	प्रतिशत					
२	ओभर अल सञ्चालन नाफा	प्रतिशत					
३	इन्विटीको प्रतिफल	प्रतिशत					
४	सञ्चालन खर्च-कुल सञ्चालन आय	प्रतिशत					
५	डेब्ट इक्वीटी	अनुपात					
६	डेब्ट कभरेज रेसियो	अनुपात					
७	चालु सम्पत्ति-चालु दायित्व	अनुपात					
८	तरलता (Quick Ratio)	अनुपात					
९	स्थिर सम्पत्ति टर्नओभर	अनुपात					
१०	मौज्दात टर्नओभर	अनुपात					
११	आसामी टर्नओभर	अनुपात					
१२	औसत आसामी असुली	दिन					
१३	कर्मचारी उत्पादकत्व (कुल सञ्चालन आयमा)	रु. लाख					
१४	प्रशासकीय सिरोभार	प्रतिशत					
१५	कामदार उत्पादकत्व (कुल उत्पादनमा)						
१६	पार बिन्दु (BEP)						
	(क) परिमाणमा						
	(ख) मूल्यमा	रु. लाख					
	अनुदान, ऋण तथा दायित्व						
१	अनुदान प्राप्त	रु. लाख					
	(क) नेपाल सरकारबाट	रु. लाख					
	(ख) वैदेशिक दाताबाट	रु. लाख					
२	ऋण	रु. लाख					
	नेपाल सरकारतर्फ	रु. लाख					
	(क) प्राप्त ऋण रकम	रु. लाख	६४८				
	(ख) चुक्ता गरेको ऋण रकम	रु. लाख					
	बैंक तथा वित्तीय संस्था तर्फ	रु. लाख					
	(क) प्राप्त ऋण रकम	रु. लाख					
	(ख) चुक्ता गरेको ऋण रकम	रु. लाख					
	वैदेशिक दातातर्फ	रु. लाख					
	(क) प्राप्त ऋण रकम	रु. लाख					
	(ख) चुक्ता ऋण रकम	रु. लाख					
	अन्य तर्फ	रु. लाख					
	(क) प्राप्त रकम	रु. लाख					

नेपाल औषधी लिमिटेड
वित्तीय तथा भौतिक लक्ष्य प्रगति विवरण

क्र.सं.	विवरण	ईकाई	२०७३/७४		२०७४/७५		२०७५/७६
			वास्तविक	लक्ष्य प्राप्ति प्रतिशत	लक्ष्य	प्रगति अनुमान	लक्ष्य
	(ख) चुक्ता गरेको रकम	रु. लाख					
३	ऋण तथा दायित्व बाँकी रकम	रु. लाख					
	(क) नेपाल सरकारलाई	रु. लाख	१०१०९				
	(ख) बैंक तथा वित्तीय संस्थालाई	रु. लाख					
	(ग) वैदेशिक दातालाई	रु. लाख					
	(घ) अन्यलाई	रु. लाख					
४	नेपाल सरकारलाई बुझाएको	रु. लाख					
	(क) सौवा	रु. लाख					
	(ख) व्याज	रु. लाख					
	(ग) रोयल्टी	रु. लाख					
	(घ) लाभांस	रु. लाख					
	(ङ) आयकर	रु. लाख					
	(च) मूल्य अभिवृद्धि कर (VAT)	रु. लाख					
	(छ) अन्तः शुल्क	रु. लाख					
	(ज) अन्य	रु. लाख					
५	नेपाल सरकारलाई बुझाउन बाँकी	रु. लाख					
	(क) सौवा	रु. लाख	१०१०९				
	(ख) व्याज	रु. लाख	२०६५				
	(ग) रोयल्टी	रु. लाख					
	(घ) लाभांस	रु. लाख					
	(ङ) आयकर	रु. लाख					
	(च) मूल्य अभिवृद्धि कर (VAT)	रु. लाख					
	(छ) अन्तः शुल्क	रु. लाख					
	(ज) अन्य	रु. लाख					
६	शेयर स्वामित्व	रु. लाख	७५४				
	नेपाल सरकार	रु. लाख	७४७				
	संस्थान	रु. लाख	७				
	निजी क्षेत्र	रु. लाख					
७	विविध						
	विदेशी मुद्रा	अ. डलर					
	(क) आयातमा खर्च भएको परिवर्त्य विदेशी मुद्रा	डलर लाख					
	(ख) निर्यातबाट आर्जित परिवर्त्य विदेशी मुद्रा	डलर लाख					
८	कोषमा व्यवस्था नभएका र संभावित (Contingency) दायित्व				ईकाई	आ.व. २०७३/७४	
	(१) कोषमा व्यवस्था नभएको दायित्व:						
	(क) उपदान-निवृत्तिभरण				रु.लाख	२५	
	(ख) संचयकोष				रु.लाख		
	(ग) संचित विदा				रु.लाख		

नेपाल औषधी लिमिटेड
वित्तीय तथा भौतिक लक्ष्य प्रगति विवरण

क्र.सं.	विवरण	ईकाई	२०७३/७४		२०७४/७५		२०७५/७६	
			वास्तविक	लक्ष्य प्राप्ति प्रतिशत	लक्ष्य	प्रगति अनुमान	लक्ष्य	
	(घ) शेयर वापत तिर्न बाँकी				रु.लाख			
	(ङ) अन्य (औषधी उपचार)				रु.लाख			
	(२) संभावित दायित्व (Contingent Liabilities)				रु.लाख			
	(क) मुद्दा मामिला				रु.लाख			
	(ख) धन जमानी				रु.लाख			
	(ग) अन्य				रु.लाख			
	नगद प्रवाह विवरण (Cash Flow Statement)					आ.व. २०७३/७४		
९	नेपाल सरकारबाट संस्थानतर्फ:					रु.लाख		
	(क) शेयर लगानी				रु.लाख			
	(ख) ऋण लगानी				रु.लाख	६४८		
	(ग) अनुदान तथा अन्य				रु.लाख			
	(अ) बजेटमार्फत				रु.लाख			
	(आ) विशेष कार्यका लागि				रु.लाख			
१०	संस्थानबाट नेपाल सरकारतर्फ:					रु.लाख		
	(क) साँवा फिर्ता				रु.लाख			
	(ख) व्याज भुक्तानी				रु.लाख			
	(ग) शेयर विनिवेश				रु.लाख			
	(घ) लाभांश भुक्तानी				रु.लाख			
	(ङ) कर राजस्व				रु.लाख			
	(अ) आयकर				रु.लाख			
	(आ) मूल्य अभिवृद्धि कर				रु.लाख			
	(इ) अन्तःशुल्क				रु.लाख			
	(ई) अन्य				रु.लाख			
	(च) गैरकर राजस्व				रु.लाख			
	(अ) रोयल्टी				रु.लाख			
	(आ) शुल्क				रु.लाख			
	(ई) अन्य				रु.लाख			
११	खुद नगद प्रवाह स्थिति:					रु.लाख		

१	संस्थाको नाम : उदयपुर सिमेण्ट उद्योग लिमिटेड	
	ठेगाना : त्रियुगा नगरपालिका वडा नं. ६ जलजले उदयपुर टेलिफोन नं. ०३५-४११०११, ४११०१५ फ्याक्स नं. email account@ucil.org.np	सम्पर्क कार्यालय: टेलिफोन नं. फ्याक्स नं. email Website
२	गठन आदेश मिति : स्थापना मिति : २०४४/०२/३१ संस्थापना सम्बन्धी कानून : कम्पनी ऐन, २०६३	
३	उद्देश्य : गुणस्तरीय सिमेण्ट उत्पादन गरी विक्री वितरण गर्ने ।	
४	पूँजी संरचना : अधिकृत पूँजी: रु.४०००० लाख जारी पूँजी: रु.४४३८ लाख चुक्ता पूँजी: रु.३६४८१ लाख	
५	कारोवार सञ्चालन सम्बन्धी ऐन : कम्पनी ऐन, २०६३	
६	सम्पर्क मन्त्रालय : उद्योग, वाणिज्य तथा आपूर्ति मन्त्रालय	
७	वित्तीय अवस्था : (क) नाफा/नोक्सान आ.व. २०७३/७४ को खुद नाफा रु.३७७ लाख आ.व. २०७३/७४ सम्मको सञ्चित नोक्सान रु.(४३२१९) लाख (ख) खुद सम्पत्ति (Networth) रु.(६७३८) लाख (ग) नेपाल सरकारलाई बुझाउनु पर्ने ऋणको साँवा व्याज : <u>जम्मा</u> <u>भाखा नाघेको</u> साँवा रकम रु. साँवा रकम रु. (पुनः भुक्तानी तालिका प्राप्त नभएको) व्याज रकम रु. व्याज रकम रु. (घ) बैंक तथा वित्तीय संस्थालाई बुझाउनु पर्ने ऋणको साँवा व्याज : साँवा रकम रु. : व्याज रकम रु. (ङ) संस्थाले गरेको लगानी : ऋण लगानी रकम रु.११६६ लाख (विराटनगर जुट मिल) शेयर लगानी रकम रु.७७ लाख (त्रिशक्ति पोली प्याक्स) अन्य लगानी रकम रु.५५१ (मुद्दति लगानी) (च) नेपाल सरकारलाई तिर्न बाँकी लाभांस रकम रु. (छ) नेपाल सरकारलाई तिर्न बाँकी राजस्व रकम रु. (२०७४ असार सम्मको) आयकर रु. रोयल्टी रु. अन्तः शुल्क रु. अन्य रु. मू.अ.कर रु. जम्मा रु. (ज) अन्तिम लेखापरीक्षण भएको आर्थिक वर्ष : २०७१/७२ (झ) फछ्यौट गर्न बाँकी कुल बेरजु रकम रु. (ञ) आ.व. २०७३/७४ मा भएको बेरजु फछ्यौट रकम रु. (नगद बेरजु नभएको नीतिगत बेरजु रहेको ।) (ट) कर्मचारी अवकास दायित्व : कोषमा व्यवस्था गरिएको रकम रु. कोषमा व्यवस्था नगरिएको रकम रु.६२५० लाख	
८	कर्मचारी संख्या : स्थायी: ४०५ अस्थायी: करार: अन्य: जम्मा: ४०५	
९	वर्तमानमा भैरहेका मुख्य मुख्य कार्य तथा भविष्यको कार्ययोजनाको छोटकरी विवरण : १. उद्योगको वर्तमान पूँजीकरण रु.६,२०,४३ लाख अत्याधिक भएकोले पुनः पूँजीकरण गर्नु पर्ने । २. कारखाना सञ्चालनमा आएको २७ वर्ष भई सकेको हुँदा कतिपय मेशिन तथा उपकरणहरू मर्मत तथा पुनः निर्माणरप्रतिस्थापन गर्नु पर्ने ।	

उदयपुर सिमेण्ट उद्योग लिमिटेड
वित्तीय तथा भौतिक लक्ष्य प्रगति विवरण

क्र. सं.	विवरण	ईकाई	२०७३/७४		२०७४/७५		२०७५/७६
			वास्तविक	लक्ष्य प्राप्ति प्रतिशत	लक्ष्य	प्रगति अनुमान	लक्ष्य
	कुल सिमेण्ट उत्पादन क्षमता	मे.टन	२७७२००		२७७२००		२७७२००
१	उत्पादन						
	(क) अर्डिनरी पोर्टलैण्ड सिमेण्ट	मे.टन	९७१७६	१०६.१३	१३८६००	१५९९६७	२०७९००
	(ख) अर्डिनरी स्लैग सिमेण्ट	मे.टन					
	(ग) अर्डिनरी पोजलाना सिमेण्ट	मे.टन					
	(घ)						
२	खरिद						
	(क) जिप्सम	मे.टन	४१०७	९४.१९	६६००	८०००	९९००
	(ख) फलामे धातु	मे.टन	३२१०	१६०.४९	३२२०	४२००	४८३०
	(ग) बोरा	थान लाख	१७	७८.५९	२६	३३	४२
	(घ)						
३	बिक्री						
	(क) अर्डिनरी पोर्टलैण्ड सिमेण्ट	मे.टन	९८६६५	१०८.७१	१३००००	१५५०००	२०७९००
	(ख) अर्डिनरी स्लैग सिमेण्ट	मे.टन					
	(ग) अर्डिनरी पोजलाना सिमेण्ट	मे.टन					
	(घ)						
४	जिन्सी मौज्दात (अन्तिम)	रु.लाख	३४२२	९०.७५	१६४५	४२७९	४४५३
५	कर्मचारी/कामदार						
	(क) कर्मचारी (कार्यरत)	संख्या	४०५		४६५	४६५	४६५
	प्राविधिक	संख्या	३०५		३५५	३५५	३५५
	अप्राविधिक	संख्या	१००		११०	११०	११०
	स्थायीतर्फ	संख्या	४०५		४६५	४६५	४६५
	अधिकृत तह	संख्या	१३७		१४७	१४७	१४७
	सहायक तह	संख्या	२६८		३१८	३१८	३१८
	अस्थायी तर्फ	संख्या					
	अधिकृत तह	संख्या					
	सहायक तह	संख्या					
	ज्यालादारी तर्फ	संख्या					
	अधिकृत तह	संख्या					
	सहायक तह	संख्या					
	करार तर्फ	संख्या					
	अधिकृत तह	संख्या					
	सहायक तह	संख्या					
	(ख) कामदार	संख्या					
	स्थायी	संख्या					
	अस्थायी	संख्या					
	ज्यालादारी/करार	संख्या					
	(ग) संचालक समिति	संख्या	११		११	१०	७

उदयपुर सिमेण्ट उद्योग लिमिटेड
वित्तीय तथा भौतिक लक्ष्य प्रगति विवरण

क. सं.	विवरण	ईकाई	२०७३/७४		२०७४/७५		२०७५/७६
			वास्तविक	लक्ष्य प्राप्ति प्रतिशत	लक्ष्य	प्रगति अनुमान	लक्ष्य
६	डिलर/विक्रेता	संख्या	१६८		२००	१६२	२५०
	वित्तीय विवरण						
१	कुल सञ्चालन आय	रु लाख	१४०८१	१०३.९३	१८८५०	२३१३८	३३०५६
२	कुल सञ्चालन लागत	रु लाख	९८०८	७७.७९	१३१८७	१३९२०	१९५०१
३	सञ्चालन नाफा/नोक्सान	रु लाख	२७६५		५६६३	६८१९	१०९३४
४	अन्य आय	रु लाख	५५८	७९.७१.४३	२१५	२३५	२००
५	खुद नाफा/नोक्सान (आयकर र वोनस व्यवस्था पछि)	रु लाख	३७७		३९४८	३९४०	७९५९
६	प्रशासकीय खर्च	रु लाख	१५०८	१०७.७९	२५४७	२३२८	२६२२
७	ढास कट्टी	रु लाख	२०८४	९०.६१	२३००	२३००	२३००
८	अपलेखन खर्च	रु लाख	०				
९	व्याज खर्च	रु लाख	८६३	९८.६३	८७५	८७५	८७५
१०	व्यवस्था वापतको खर्च	रु लाख	३५२०	१२१.३८	२७००	२७००	३३००
११	कुल स्थिर खर्च	रु लाख	६८०१	४४.५९	७६४०	७६४०	८१०७
१२	खुद स्थिर सम्पत्ति	रु लाख	१९०८३	१००.००	२४१३३	१६८२९	१९६२४
१३	निर्माणाधीन सम्पत्ति	रु लाख	१९	१०५.५६	१९	८२	१९
१४	लगानी	रु लाख	१७९४	१६५.८०	१७९४	२२४४	२२४४
१५	चालु सम्पत्ति	रु लाख	११५७४	७५.५७	१८४०४	१६०७९	२०४२४
१६	चालु दायित्व	रु लाख	२२५३८	७५.९०	३०४७०	२१३६२	२०५४३
१७	चालु पूँजी	रु लाख	(१०९६४)	(०.३४)	(१२०६६)	(५२८३)	(११९)
१८	अपलेखन बाँकी खर्च	रु लाख					
१९	संचित घाटा	रु लाख	(४३२१९)		३९२७०	३९२७९	३१३२१
२०	खुद पूँजी लगानी	रु लाख	३०५१३		४२३९३	३५१५२	४२२९२
२१	नेट बर्थ	रु लाख	(६७३८)		(२७८९)	(२७९८)	५१६०
२२	शेयर पूँजी	रु लाख	३६४८१		३६४८१	३६४८१	३६४८१
२३	पूँजीगत अनुदान	रु लाख					
२४	संचित मुनाफा	रु लाख					
२५	साधारण जगेडा	रु लाख					
२६	शेयर होल्डर कोष	रु लाख	(६७३८)		(२७८९)	(२७९८)	५१६०
२७	दीर्घकालीन ऋण	रु लाख	१७२५०		१७२५०	१७२५०	१७२५०
२८	अल्पकालीन ऋण	रु लाख					
२९	भुक्तान अवधि नाघेको ऋणको किस्ता	रु लाख					
३०	अन्तिम आसामी बाँकी	रु लाख					
	वित्तीय सूचकाङ्क						
१	विक्रीको प्रतिफल	प्रतिशत	१९.६४		३०.०४	२९.७३	३३.०८
२	ओभर अल सञ्चालन नाफा	प्रतिशत	१.२४		९.३१	११.२१	१८.८२
३	इन्विष्टीको प्रतिफल	प्रतिशत	(५.६०)		(१४१.५६)	(१४०.८१)	१५४.२४
४	सञ्चालन खर्च/कुल सञ्चालन आय	प्रतिशत	६९.६५		६९.९६	६०.१६	५८.९९

उदयपुर सिमेण्ट उद्योग लिमिटेड
वित्तीय तथा भौतिक लक्ष्य प्रगति विवरण

क्र. सं.	विवरण	ईकाई	२०७३/७४		२०७४/७५		२०७५/७६
			वास्तविक	लक्ष्य प्राप्ति प्रतिशत	लक्ष्य	प्रगति अनुमान	लक्ष्य
५	डेब्ट इक्वीटी	अनुपात	(२.५६)		(६.१९)	(६.१७)	३.३४
६	डेब्ट कभरेज रेशियो	अनुपात					
७	चालु सम्पत्ति/चालु दायित्व	अनुपात	०.५१		०.६०	०.७५	०.९९
८	तरलता (Quick Ratio)	अनुपात	०.१२		०.०९	०.१३	०.१३
९	स्थिर सम्पत्ति टर्नओभर	अनुपात	०.७४		०.७८	१.३७	१.६८
१०	मौज्दात टर्नओभर	अनुपात	४.११		११.४६	५.४१	७.४२
११	आसामी टर्नओभर	अनुपात					
१२	औसत आसामी असुली	दिन					
१३	कर्मचारी उत्पादकत्व (कुल सञ्चालन आयमा)	रु. लाख	२४		२८	३०	४२
१४	प्रशासकीय सिरोभार	प्रतिशत	१०.७१		१३.५१	१०.०६	७.९३
१५	कामदार उत्पादकत्व (कुल उत्पादनमा)						
१६	पार बिन्दु (BEP)						
	(क) परिमाणमा	मे. टन	९९६८५		१०२०९३	१२०५३६	१०७४१५
	(ख) मूल्यमा	रु. लाख	१४४५५		१४८०४	१७४७८	१७०८०
	अनुदान, ऋण तथा दायित्व						
१	अनुदान प्राप्त	रु. लाख					
	(क) नेपाल सरकारबाट	रु. लाख					
	(ख) वैदेशिक दाताबाट	रु. लाख					
२	ऋण	रु. लाख					
	नेपाल सरकारतर्फ	रु. लाख					
	(क) प्राप्त ऋण रकम	रु. लाख	२५५६२		२५५६२	२५५६२	२५५६२
	(ख) चुक्ता गरेको ऋण रकम	रु. लाख	८३१२		८३१२	८३१२	८३१२
	बैंक तथा वित्तीय संस्था तर्फ	रु. लाख					
	(क) प्राप्त ऋण रकम	रु. लाख					
	(ख) चुक्ता गरेको ऋण रकम	रु. लाख					
	वैदेशिक दातातर्फ	रु. लाख					
	(क) प्राप्त ऋण रकम	रु. लाख					
	(ख) चुक्ता ऋण रकम	रु. लाख					
	अन्य तर्फ	रु. लाख					
	(क) प्राप्त रकम	रु. लाख					
	(ख) चुक्ता गरेको रकम	रु. लाख					
३	ऋण तथा दायित्व बाँकी रकम	रु. लाख					
	(क) नेपाल सरकारलाई	रु. लाख	१७२५०		१७२५०	१७२५०	१७२५०
	(ख) बैंक तथा वित्तीय संस्थालाई	रु. लाख					
	(ग) वैदेशिक दातालाई	रु. लाख					
	(घ) अन्यलाई	रु. लाख					
४	नेपाल सरकारलाई बुझाएको	रु. लाख					

उदयपुर सिमेण्ट उद्योग लिमिटेड
वित्तीय तथा भौतिक लक्ष्य प्रगति विवरण

क. सं.	विवरण	ईकाई	२०७३/७४		२०७४/७५		२०७५/७६
			वास्तविक	लक्ष्य प्राप्ति प्रतिशत	लक्ष्य	प्रगति अनुमान	लक्ष्य
	(क) साँवा	रु. लाख					
	(ख) व्याज	रु. लाख					
	(ग) रोयल्टी	रु. लाख	९६		१२७	१७५	१९४
	(घ) लाभांस	रु. लाख					
	(ङ) आयकर	रु. लाख					
	(च) मूल्य अभिवृद्धि कर (VAT)	रु. लाख	१८६३		२४८१	३०४८	४३४६
	(छ) अन्तः शुल्क	रु. लाख	१७८		२३४	३०३	३७५
	(ज) अन्य	रु. लाख	३५३		४००	५००	६००
५	नेपाल सरकारलाई बुझाउन बाँकी	रु. लाख					
	(क) साँवा	रु. लाख					
	(ख) व्याज	रु. लाख					
	(ग) रोयल्टी	रु. लाख					
	(घ) लाभांस	रु. लाख					
	(ङ) आयकर	रु. लाख					
	(च) मूल्य अभिवृद्धि कर (VAT)	रु. लाख					
	(छ) अन्तः शुल्क	रु. लाख					
	(ज) अन्य	रु. लाख					
६	शेयर स्वामित्व	रु. लाख					
	नेपाल सरकार	रु. लाख	३६४८१		३६४८१	३६४८१	३६४८१
	संस्थान	रु. लाख					
	निजी क्षेत्र	रु. लाख					
७	विविध						
	विदेशी मुद्रा	अ. डलर					
	(क) आयातमा खर्च भएको परिवर्त्य विदेशी मुद्रा	डलर लाख					
	(ख) निर्यातबाट आर्जित परिवर्त्य विदेशी मुद्रा	डलर लाख					
८	कोषमा व्यवस्था नभएको र संभावित (Contingent) दायित्व				ईकाई	आ.व. ०७३/७४	
	(१) कोषमा व्यवस्था नभएको दायित्व :						
	(क) उपदान/निवृत्तिभरण				रु.लाख		५,०००
	(ख) संचयकोष				रु.लाख		
	(ग) संचित विदा				रु.लाख		१,२५०
	(घ) शेयर बापत तिर्न बाँकी				रु.लाख		
	(ङ) अन्य				रु.लाख		
	(२) संभावित दायित्व (Contingent Liability) :				रु.लाख		
	(क) मुद्दा मामिला				रु.लाख		
	(ख) धन जमानी				रु.लाख		
	(ग) अन्य				रु.लाख		

१	संस्थाको नाम : नेपाल ओरिण्ड म्याग्नेसाईट प्राइभेट लिमिटेड	
	ठेगाना : बानेश्वर, काठमाडौं । टेलिफोन नं. १६२२३११३ फ्याक्स नं. email	सम्पर्क कार्यालय: बानेश्वर, काठमाडौं । टेलिफोन नं. १६२२६३८९ फ्याक्स नं. email Website
२	गठन आदेश मिति : २०३५।१।२५ स्थापना मिति : २०३५।१।२५ संस्थापना सम्बन्धी कानून : कम्पनी ऐन, २०६३	
३	उद्देश्य : डेड वन्ट म्याग्नेसाईट उत्पादन गरी विक्री वितरण गर्ने । खरी पाउडर उत्पादन गरी विक्री वितरण गर्ने ।	
४	पूँजी संरचना: अधिकृत पूँजी रु.१०००० लाख जारी पूँजी रु.५००० लाख चुक्ता पूँजी रु.४५०० लाख	
५	कारोवार सञ्चालन सम्बन्धी ऐन : कम्पनी ऐन, २०६३	
६	सम्पर्क मन्त्रालय : उद्योग, बाणिज्य तथा आपूर्ति मन्त्रालय	
७	वित्तीय अवस्था : (क) नाफा/नोक्सान आ.व. २०७३।७।४को खुद नाफा/नोक्सान रु.(११९५) लाख आ.व. २०७३।७।४सम्मको सञ्चित नाफा/नोक्सान रु.(४४२७२) लाख (ख) खुद सम्पत्ति (Networth) रु.(३९७७२) लाख (ग) नेपाल सरकारलाई बुझाउनु पर्ने ऋणको साँवा व्याज : <u>जम्मा</u> <u>भाखा नाघेको</u> साँवा रकम रु.७८४३ लाख साँवा रकम रु.४४७५ लाख व्याज रकम रु.१०९३५ लाख व्याज रकम रु.१०९३५ लाख (घ) बैंक तथा वित्तीय संस्थालाई बुझाउनु पर्ने ऋणको साँवा व्याज : साँवा रकम रु. : व्याज रकम रु.१७८४ लाख (ङ) संस्थाले गरेको लगानी : ऋण लगानी रकम रु. शेयर लगानी रकम रु. अन्य लगानी रकम रु. (च) नेपाल सरकारलाई तिर्न बाँकी लाभांस रकम रु. (छ) नेपाल सरकारलाई तिर्न बाँकी राजस्व रकम रु. (२०७४ असार सम्मको) आयकर रु. रोयल्टी रु. अन्तः शुल्क रु. अन्य रु.३ लाख मू.अ.कर रु. जम्मा रु.३ लाख (ज) अन्तिम लेखापरीक्षण भएको आर्थिक वर्ष : २०६४/६५ (झ) फछ्यौट गर्न बाँकी कुल बेरजु रकम रु. (ञ) आ.व. २०७३।२०७४ मा भएको बेरजु फछ्यौट रकम रु. : (ट) कर्मचारी अवकास दायित्व : कोषमा व्यवस्था गरिएको रकम रु. कोषमा व्यवस्था नगरिएको रकम रु.	
८	कर्मचारी संख्या : स्थायी: अस्थायी: करार: २२ अन्य: जम्मा: २२	
९	वर्तमानमा भैरहेका मुख्य मुख्य कार्य तथा भविष्यको कार्ययोजनाको छोटकरी विवरण : अर्थ मन्त्रालय, उद्योग मन्त्रालय र यस उद्योगको संचालक समितिबाट यस उद्योगलाई एएए मोडलमा सञ्चालन गर्ने सम्बन्धी प्रस्तावमा छलफल चली निर्णयको प्रकृत्यामा रहेको छ ।	

नेपाल ओरिण्ड म्याग्नेसाईट प्राइभेट लिमिटेड
वित्तीय तथा भौतिक लक्ष्य प्रगति विवरण

क्र.सं.	विवरण	ईकाई	२०७३/७४		२०७४/७५		२०७५/७६
			वास्तविक	लक्ष्य प्राप्ति प्रतिशत	लक्ष्य	प्रगति अनुमान	लक्ष्य
	कुल उत्पादन क्षमता						
१	उत्पादन						
	(क) डि.वि.एम.	मे.टन					
	(ख) खरि पाउडर	मे.टन					
	(ग)						
२	खरिद						
	(क)						
	(ख)						
	(ग)						
३	बिक्री						
	(क) डि.वि.एम.	मे.टन					
	(ख) खरि पाउडर	मे.टन					
	(ग)						
४	जिन्सी मौज्जात (अन्तिम)	रु. लाख	३३५		३३५	३३५	
५	कर्मचारी/कामदार						
	(क) कर्मचारी (कार्यरत)	संख्या	२३		२२		२२
	प्राविधिक	संख्या	९		९		९
	अप्राविधिक	संख्या	१४		१३		१३
	स्थायीतर्फ	संख्या					
	अधिकृत तह	संख्या					
	सहायक तह	संख्या					
	अस्थायी तर्फ	संख्या					
	अधिकृत तह	संख्या					
	सहायक तह	संख्या					
	ज्यालादारी तर्फ	संख्या					
	अधिकृत तह	संख्या					
	सहायक तह	संख्या					
	करार तर्फ	संख्या	२३		२२		२२
	अधिकृत तह	संख्या	९		९		९
	सहायक तह	संख्या	१४		१३		१३
	(ख) कामदार	संख्या					
	स्थायी	संख्या					
	अस्थायी	संख्या					
	ज्यालादारी/करार	संख्या					
	(ग) संचालक समिति	संख्या	६		६		६
६	डिलर/विक्रेता	संख्या					
	वित्तीय विवरण						
१	कुल सञ्चालन आय	रु लाख					
२	कुल सञ्चालन लागत	रु लाख	११९५		६१८४		६१९०
३	सञ्चालन नाफा/नोक्सान	रु लाख	(११९५)		(६१८४)		(६१९०)
४	अन्य आय	रु लाख					
५	खुद नाफा/नोक्सान (आयकर र वोनस व्यवस्था पछि)	रु लाख	(११९५)		(६१८४)		(६१९०)

नेपाल ओरिण्ड म्याग्नेसाईट प्राइभेट लिमिटेड
वित्तीय तथा भौतिक लक्ष्य प्रगति विवरण

क्र.सं.	विवरण	ईकाई	२०७३/७४		२०७४/७५		२०७५/७६
			वास्तविक	लक्ष्य प्राप्ति प्रतिशत	लक्ष्य	प्रगति अनुमान	लक्ष्य
६	प्रशासकीय खर्च	रु लाख	२२२		५७		५५
७	ह्रास कटौती	रु लाख					
८	विदेशी मुद्राको सटही दरमा भएको वृद्धि	रु लाख	३९		६१		५५
९	व्याज खर्च	रु लाख	९३५		५७९		५९५
१०	व्यवस्था वापतको खर्च	रु लाख					
११	कुल स्थिर खर्च	रु लाख	११९५		६९७		७०५
१२	खुद स्थिर सम्पत्ति	रु लाख	३१३८		३१३८		३१३८
१३	निर्माणाधीन सम्पत्ति	रु लाख	७७१		७७१		७७१
१४	लगानी	रु लाख					
१५	चालु सम्पत्ति	रु लाख	११९९		१२११		११५०
१६	चालु दायित्व	रु लाख	२८५२६		२९१०४		२९८००
१७	चालु पूँजी	रु लाख	(२७३२७)		(२७८९३)		(२८६५०)
१८	अपलेखन बाँकी खर्च	रु लाख					
१९	संचित घाटा	रु लाख	(४४२७२)		(४४९६९)		(४५६६०)
२०	खुद पूँजी लगानी	रु लाख	(२३४१८)		(२३९८४)		(२४७४१)
२१	नेट वर्थ	रु लाख	(३९७७२)		(४०४६९)		(४११६०)
२२	शेयर पूँजी	रु लाख	४५००		४५००		४५००
२३	पूँजीगत अनुदान	रु लाख					
२४	संचित मुनाफा	रु लाख					
२५	साधारण जगेडा	रु लाख					
२६	शेयर होल्डर कोष	रु लाख					
२७	दीर्घकालीन ऋण	रु लाख	१५८३८		१५९२१		१६०९२५
२८	अल्पकालीन ऋण	रु लाख	५१७		५१७		५१७
२९	मुक्तान अवधि नाघेको ऋणको किस्ता	रु लाख	४४७५		४६९०		४९००
३०	अन्तिम आसामी बाँकी	रु लाख	३३		३३		३३
	वित्तीय सूचकाङ्क						
१	विक्रीको प्रतिफल	प्रतिशत					
२	ओभर अल सञ्चालन नाफा	प्रतिशत					
३	इक्विटीको प्रतिफल	प्रतिशत					
४	सञ्चालन खर्च/कूल सञ्चालन आय	प्रतिशत					
५	डेब्ट इक्विटी	अनुपात					
६	डेब्ट कभरेज रेसियो	अनुपात					
७	चालु सम्पत्ति/चालु दायित्व	अनुपात					
८	तरलता (Quick Ratio)	अनुपात					
९	स्थिर सम्पत्ति टर्नओभर	अनुपात					
१०	मौज्ज्दात टर्नओभर	अनुपात					
११	आसामी टर्नओभर	अनुपात					
१२	औसत आसामी असुली	दिन					
१३	कर्मचारी उत्पादकत्व (कुल सञ्चालन आयमा)	रु. लाख					
१४	प्रशासकीय सिराभार	प्रतिशत					
१५	कामदार उत्पादकत्व (कुल उत्पादनमा)						
१६	पार बिन्दु (BEP)						
	(क) परिमाणमा						
	(ख) मूल्यमा	रु. लाख					

सम्पूर्ण खर्चलाई पूँजीकृत गर्ने गरिएको तथा नाफा नोक्सान हिसाब नबनाउने हुदा यसको गणना गरिएको छैन ।

नेपाल ओरिण्ड म्याग्नेसाईट प्राइभेट लिमिटेड
वित्तीय तथा भौतिक लक्ष्य प्रगति विवरण

क्र.सं.	विवरण	ईकाई	२०७३/७४		२०७४/७५		२०७५/७६
			वास्तविक	लक्ष्य प्राप्ति प्रतिशत	लक्ष्य	प्रगति अनुमान	लक्ष्य
	अनुदान, ऋण तथा दायित्व						
१	अनुदान प्राप्त	रु. लाख					
	(क) नेपाल सरकारबाट	रु. लाख					
	(ख) वैदेशिक दाताबाट	रु. लाख					
२	ऋण	रु. लाख					
	नेपाल सरकारतर्फ	रु. लाख					
	(क) प्राप्त ऋण रकम	रु. लाख					
	(ख) चुक्ता गरेको ऋण रकम	रु. लाख					
	बैंक तथा वित्तीय संस्था तर्फ	रु. लाख					
	(क) प्राप्त ऋण रकम	रु. लाख	१९		१२०		१२५
	(ख) चुक्ता गरेको ऋण रकम	रु. लाख					
	वैदेशिक दातातर्फ	रु. लाख					
	(क) प्राप्त ऋण रकम	रु. लाख					
	(ख) चुक्ता ऋण रकम	रु. लाख					
	अन्य तर्फ	रु. लाख					
	(क) प्राप्त रकम	रु. लाख					
	(ख) चुक्ता गरेको रकम	रु. लाख					
३	ऋण तथा दायित्व बाँकी रकम	रु. लाख					
	(क) नेपाल सरकारलाई	रु. लाख	१८७७८		१८९४१		१९६५८
	(ख) बैंक तथा वित्तीय संस्थालाई	रु. लाख	१७८४		१७८४		१७८४
	(ग) वैदेशिक दातालाई	रु. लाख	२३७९६		२४३४३		२४४२०
	(घ) अन्यलाई	रु. लाख	५२२		५२२		५२२
४	नेपाल सरकारलाई बुझाएको	रु. लाख					
	(क) साँवा	रु. लाख					
	(ख) व्याज	रु. लाख					
	(ग) रोयल्टी	रु. लाख					
	(घ) लाभांस	रु. लाख					
	(ङ) आयकर	रु. लाख					
	(च) मूल्य अभिवृद्धि कर (VAT)	रु. लाख					
	(छ) अन्तः शुल्क	रु. लाख					
	(ज) अन्य	रु. लाख				३	४
५	नेपाल सरकारलाई बुझाउन बाँकी	रु. लाख					
	(क) साँवा	रु. लाख	७८४३		७८६०		७९६५
	(ख) व्याज	रु. लाख	१०९३५		११०५५		११६९३
	(ग) रोयल्टी	रु. लाख					
	(घ) लाभांस	रु. लाख					
	(ङ) आयकर	रु. लाख					
	(च) मूल्य अभिवृद्धि कर (VAT)	रु. लाख					
	(छ) अन्तः शुल्क	रु. लाख					
	(ज) अन्य	रु. लाख					
६	शेयर स्वामित्व	रु. लाख					
	नेपाल सरकार	रु. लाख	३७५०		३७५०		३७५०
	संस्थान	रु. लाख					

नेपाल ओरिण्ड म्याग्नेसाईट प्राइभेट लिमिटेड
वित्तीय तथा भौतिक लक्ष्य प्रगति विवरण

क्र.सं.	विवरण	ईकाई	२०७३/७४		२०७४/७५		२०७५/७६
			वास्तविक	लक्ष्य प्राप्ति प्रतिशत	लक्ष्य	प्रगति अनुमान	लक्ष्य
	निजी क्षेत्र	रु. लाख	७५०		७५०		७५०
७	विविध						
	विदेशी मुद्रा	अ. डलर					
	(क) आयातमा खर्च भएको परिवर्त्य विदेशी मुद्रा	डलर लाख					
	(ख) निर्यातबाट आर्जित परिवर्त्य विदेशी मुद्रा	डलर लाख					
८	कोषमा व्यवस्था नभएका र संभावित (Contingent) दायित्व				इकाई	आ.व. २०७३/७४	
	(१) कोषमा व्यवस्था नभएको दायित्व :						
	(क) उपदान / निवृत्तिभरण				रु.लाख		
	(ख) संचयकोष				रु.लाख		
	(ग) संचित विदा				रु.लाख		
	(घ) शेयर बापत तिर्न बाँकी				रु.लाख		
	(ङ) अन्य				रु.लाख		
	(२) संभावित दायित्व (Contingent Liability) :				रु.लाख		
	(क) मुद्दा मामिला				रु.लाख		४०००
	(ख) धन जमानी				रु.लाख		
	(ग) अन्य				रु.लाख		
९	नगद प्रवाह विवरण - Cash Flow Statement				इकाई	आ.व. २०७३/७४	
	(१) नेपाल सरकारबाट संस्थान तर्फ						
	(क) शेयर लगानी				रु.लाख		
	(ख) ऋण लगानी				रु.लाख		१७
	(ग) अनुदान तथा अन्य				रु.लाख		
	(अ) अनुदान तथा अन्य				रु.लाख		
	(आ) विशेष कार्यका लागी				रु.लाख		
	(२) संस्थानबाट नेपाल सरकारतर्फ				रु.लाख		
	(क) सावार्ँ फिर्ता				रु.लाख		
	(ख) व्याज भुक्तानी				रु.लाख		
	(ग) शेयर बिनमेश				रु.लाख		
	(घ) लाभांस भुक्तानी				रु.लाख		
	(ङ.) कर राजश्व				रु.लाख		
	(अ) आयकर				रु.लाख		
	(आ) मुल्य अभिवृद्धि कर				रु.लाख		
	(इ) अन्त शूल्क				रु.लाख		
	(ई) अन्य				रु.लाख		३
	(च) गैर कर राजश्व				रु.लाख		
	(अ) रोयल्टी				रु.लाख		
	(आ) शूल्क				रु.लाख		
	(ई) अन्य				रु.लाख		
११	खुद नगद प्रवाह स्थिति				रु.लाख		१४

ॡ.२ वुतलरलरक कुेतुर

१	संस्थाको नाम : कृषि सामग्री कम्पनी लिमिटेड		
	ठेगाना : कुलेश्वर, काठमाण्डौ	सम्पर्क कार्यालय:	
	टेलिफोन नं. ४२७९७९५, ४२७९७६९	टेलिफोन नं. ४२७९३६९	
	फ्याक्स नं. ४२७८७९०	फ्याक्स नं. ४२७८७९०	
	email aicl@ntc.net.np	email aicl@ntc.net.np	
२	गठन आदेश मिति : २०५९।१।२५	Website www.aicl.org.np	
	स्थापना मिति : २०५९।२।२९		
	संस्थापना सम्बन्धी कानून : कम्पनी ऐन, २०६३		
३	उद्देश्य : राष्ट्रिय आवश्यकता अनुसार विभिन्न प्रकारका रासायनिक तथा प्राङ्गारिक मल खरिद गरी विक्री वितरण गर्ने ।		
४	पूँजी संरचना :		
	अधिकृत पूँजी रु.६००० लाख	जारी पूँजी रु.५३२५ लाख	चुक्ता पूँजी रु.४२६४ लाख
५	कारोबार सञ्चालन सम्बन्धी ऐन : कम्पनी ऐन, २०६३		
६	सम्पर्क मन्त्रालय : कृषि, भूमि व्यवस्था तथा सहकारी मन्त्रालय		
७	वित्तीय अवस्था :		
	(क) नाफा/नोक्सान		
	आ.व. २०७३।७४ को खुद नाफा/नोक्सान रु.९३२९ लाख		
	आ.व. २०७३।७४ सम्मको सञ्चित नाफा/नोक्सान रु.४८८९ लाख		
	(ख) खुद सम्पत्ति (Networth) रु.९४८९५ लाख		
	(ग) नेपाल सरकारलाई बुझाउनु पर्ने ऋणको साँवा व्याज :		
	जम्मा	भाखा नाघेको	
	साँवा रकम रु.	साँवा रकम रु.	
	व्याज रकम रु.	व्याज रकम रु.	
	(घ) बैंक तथा वित्तीय संस्थालाई बुझाउनु पर्ने ऋणको साँवा व्याज :		
	साँवा रकम रु.		
	व्याज रकम रु.		
	(ङ) संस्थाले गरेको लगानी :		
	ऋण लगानी रकम रु.१०२३ लाख		
	शेयर लगानी रकम रु.९७६ लाख		
	अन्य लगानी रकम रु.४७५ लाख		
	(च) नेपाल सरकारलाई तिर्न बाँकी लाभांस रकम रु.		
	(छ) नेपाल सरकारलाई तिर्न बाँकी राजस्व रकम रु. (२०७४ असार सम्मको)		
	आयकर रु.९३३ लाख	रोयल्टी रु.	
	अन्तः शुल्क रु.	अन्य रु.	
	मू.अ.कर रु.	जम्मा रु.९३३ लाख	
	(ज) अन्तिम लेखापरीक्षण भएको आर्थिक वर्ष : २०७३/७४		
	(झ) फल्लुयौट गर्न बाँकी कुल वेरुजु रकम रु.		
	(ञ) आ.व. २०७३।७४ मा भएको वेरुजु फल्लुयौट रकम रु.		
	(ट) कर्मचारी अवकास दायित्व :		
	कोषमा व्यवस्था गरिएको रकम रु.५५८३ लाख		
	कोषमा व्यवस्था नगरिएको रकम रु.		
८	कर्मचारी संख्या :		
	स्थायी : १७८	अस्थायी :	करार : ९२ अन्य : जम्मा : २७०
९	वर्तमानमा भैरहेका मुख्य कार्य तथा भविष्यको कार्ययोजनाको छोटकरी विवरण : कम्पनीमा आ.व. ०७४।७५ मा निर्धारण भएको न्यूनतम २ लाख ३० हजार मे.टन रासायनिक मलखाद र कृषि चुन ५०० मे.टन विक्री गर्ने कार्यक्रम रहेको । नेपाल सरकारको निर्देशन तथा प्राप्त अनुदानको आधारमा रासायनिक मलको आपूर्ति तथा विक्री वितरण कार्यक्रम सञ्चालन भईरहेको ।		

कृषि सामग्री कम्पनी लिमिटेड
वित्तीय तथा भौतिक लक्ष्य प्रगति विवरण

क्र.सं.	विवरण	ईकाई	२०७३/७४		२०७४/७५		२०७५/७६
			वास्तविक	लक्ष्य प्राप्ति प्रतिशत	लक्ष्य	प्रगति अनुमान	लक्ष्य
१	खरीद :						
	(क) यूरिया	मे.टन	१३८१३७	१००.००	१३००००	१३००००	१३००००
	(ख) डि.ए.पि.	मे.टन	७९७६२	८८.६२	९५०००	९५०००	९५०००
	((ग) पोटोस	मे.टन	७५०३	१००.००	५०००	५०००	५०००
	(घ)प्राङ्गारिक मल	मे.टन					
	(ङ) कृषि चुन	लिटर	५३१	५३.००	५००	५००	१०००
२	विक्री :						
	(क) यूरिया	मे.टन	१४८८३७	८३.५०	१३००००	१३००००	१३००००
	(ख) डि.ए.पि.	मे.टन	७७३६०	७६.५०	९५०००	९५०००	९५०००
	((ग) पोटोस	मे.टन	५९४७	९७.४३	५०००	५०००	५०००
	(घ)प्राङ्गारिक मल	मे.टन					
	(ङ) कृषि चुन	मे.टन	५३१	७.११	५००	५००	५००
३	जिन्सी मौज्जात (अन्तिम)	रु. लाख					
४	कर्मचारी/कामदार						
	(क) कर्मचारी (कार्यरत)	संख्या					
	प्राविधिक	संख्या	३		३		३
	अप्राविधिक	संख्या	२६७		२९३		२९३
	स्थायीतर्फ	संख्या					
	अधिकृत तह	संख्या	६२		७०		७०
	सहायक तह	संख्या	१०८		१०८		१०८
	अस्थायी तर्फ	संख्या					
	अधिकृत तह	संख्या					
	सहायक तह	संख्या					
	ज्यालादारी तर्फ	संख्या					
	अधिकृत तह	संख्या					
	सहायक तह	संख्या					
	करार तर्फ	संख्या					
	अधिकृत तह	संख्या					
	सहायक तह	संख्या					
	(ख) कामदार	संख्या					
	स्थायी	संख्या	२९		२६		२६
	अस्थायी	संख्या					
	ज्यालादारी/करार	संख्या	९२		९२		९२
	(ग) संचालक समिति	संख्या	५		५		५
५	डिलर/विक्रेता (सहकारी संस्था)	संख्या	४०००		४०००		४०००
	वित्तीय विवरण						
१	कुल सञ्चालन आय	रु लाख	९७९१६		९५१७६	९५१७६	९५१७६
२	कुल सञ्चालन लागत	रु लाख	९३४६५		९२२१८	९२२१८	९३०१३

कृषि सामग्री कम्पनी लिमिटेड
वित्तीय तथा भौतिक लक्ष्य प्रगति विवरण

क्र.सं.	विवरण	ईकाई	२०७३/७४		२०७४/७५		२०७५/७६
			वास्तविक	लक्ष्य प्राप्ति प्रतिशत	लक्ष्य	प्रगति अनुमान	लक्ष्य
३	सञ्चालन नाफा/नोक्सान	रु लाख	४४५०		२९५८	२९५८	२९६३
४	अन्य आय	रु लाख	२०८०		१२५३	१२५३	२३६९
५	खुद नाफा/नोक्सान (आयकर र वोनस व्यवस्था पछि)	रु लाख	१३२१		५२९	५२९	७५२
६	प्रशासकीय खर्च	रु लाख	३७७७		३१००	३१००	३१००
७	ह्रास कटौती	रु लाख	१४६		१५०	१५०	१५०
८	अपलेखन खर्च	रु लाख					
९	व्याज खर्च	रु लाख	११५		२००	२००	२००
१०	व्यवस्था बापतको खर्च	रु लाख					
११	कुल स्थिर खर्च	रु लाख					
१२	खुद स्थिर सम्पत्ति	रु लाख	८१२६		८५०६	८५०६	८६०६
१३	निर्माणाधीन सम्पत्ति	रु लाख					
१४	लगानी	रु लाख	४७६३		४७६३	४७६३	४७६३
१५	चालु सम्पत्ति	रु लाख	१९६९८		२२३००	२२३००	२२३००
१६	चालु दायित्व	रु लाख	१७७७२		२०२२५	२०२२५	१९६०३
१७	चालु पूँजी	रु लाख	१९२६		२०७४	२०७४	२६९७
१८	अपलेखन बाँकी खर्च	रु लाख					
१९	संचित घाटा	रु लाख					
२०	खुद पूँजी लगानी	रु लाख	९११२		९५४१	९५४१	१०३२९
२१	नेट वर्ध	रु लाख	१४८१५		१५३४४	१५३४४	१६०६६
२२	शेयर पूँजी	रु लाख	४२६४		४२६४	४२६४	४२६४
२३	पूँजीगत अनुदान	रु लाख					
२४	संचित मुनाफा	रु लाख	४८८९		५४१८	५४१८	६१७०
२५	साधारण जगेडा	रु लाख	५६६२		५६६२	५६६२	५६६२
२६	शेयर होल्डर कोष	रु लाख	१०५५१		११०८०	११०८०	११८०२
२७	दीर्घकालीन ऋण	रु लाख					
२८	अल्पकालिन ऋण	रु लाख					
२९	भुक्तान अर्वाधि नाघेको ऋणको किस्ता	रु लाख					
३०	अन्तिम आसामी बाँकी	रु लाख	२१४२		२४००	२४००	२४००
	वित्तीय सूचकाङ्क						
१	विक्रीको प्रतिफल	प्रतिशत	४.५५		३.११		२.२७
२	ओभर अल सञ्चालन नाफा	प्रतिशत	०.६८		४.२७		६.३३
३	इक्विटीको प्रतिफल	प्रतिशत	०.६८		४.१७		६.१९
४	सञ्चालन खर्च-कूल सञ्चालन आय	प्रतिशत	१०७.४२		१११.०३		९७.९६
५	डेब्ट इक्विटी	अनुपात	२७१.४१				
६	डेब्ट कभरेज रेसियो	अनुपात					
७	चालु सम्पत्ति/चालु दायित्व	अनुपात	१.०४		१.०८		१.०१
८	तरलता (Quick Ratio)	अनुपात	०.१३		०.२७		०.१५

कृषि सामग्री कम्पनी लिमिटेड
वित्तीय तथा भौतिक लक्ष्य प्रगति विवरण

क्र.सं.	विवरण	ईकाई	२०७३/७४		२०७४/७५		२०७५/७६
			वास्तविक	लक्ष्य प्राप्ति प्रतिशत	लक्ष्य	प्रगति अनुमान	लक्ष्य
९	स्थिर सम्पत्ति टर्नओभर	अनुपात	९.९७		११.४८		११.४०
१०	मौज्दात टर्नओभर	अनुपात	३.९४		५.४१		५.३७
११	आसामी टर्नओभर	अनुपात					
१२	औसत आसामी असुली	दिन					
१३	कर्मचारी उत्पादकत्व (कुल सञ्चालन आयमा)	रु. लाख	११		९		१०
१४	प्रशासकीय सिरोभार	प्रतिशत	८९.२५		९७.८६		८६.३४
१५	कामदार उत्पादकत्व (कुल उत्पादनमा)						
१६	पार विन्दु (BEP)						
	(क) परिमाणमा						
	(ख) मूल्यमा	रु. लाख					
	अनुदान, ऋण तथा दायित्व						
१	अनुदान प्राप्त	रु. लाख					
	(क) नेपाल सरकारबाट	रु. लाख	३३२०७	१००.००	३३२०७	१००	३३२०७
	(ख) वैदेशिक दाताबाट	रु. लाख					
२	ऋण	रु. लाख					
	नेपाल सरकारतर्फ	रु. लाख					
	(क) प्राप्त ऋण रकम	रु. लाख					
	(ख) चुक्ता गरेको ऋण रकम	रु. लाख					
	बैंक तथा वित्तीय संस्था तर्फ	रु. लाख					
	(क) प्राप्त ऋण रकम	रु. लाख	३१८९७		४००००		४००००
	(ख) चुक्ता गरेको ऋण रकम	रु. लाख	३१८९७		४००००		४००००
	वैदेशिक दातातर्फ	रु. लाख					
	(क) प्राप्त ऋण रकम	रु. लाख					
	(ख) चुक्ता ऋण रकम	रु. लाख					
	अन्य तर्फ	रु. लाख					
	(क) प्राप्त रकम	रु. लाख					
	(ख) चुक्ता गरेको रकम	रु. लाख					
३	ऋण तथा दायित्व बाँकी रकम	रु. लाख	१७७७२		२०२२५		१९६०३
	(क) नेपाल सरकारलाई	रु. लाख					
	(ख) बैंक तथा वित्तीय संस्थालाई	रु. लाख					
	(ग) वैदेशिक दातालाई	रु. लाख					
	(घ) अन्यलाई	रु. लाख	१७७७२		२०२२५		१९६०३
४	नेपाल सरकारलाई बुझाएको	रु. लाख					
	(क) साँवा	रु. लाख					
	(ख) व्याज	रु. लाख					
	(ग) रोयल्टी	रु. लाख					
	(घ) लाभांस	रु. लाख					
	(ङ) आयकर	रु. लाख	९३३		१७६		२५१

कृषि सामग्री कम्पनी लिमिटेड
वित्तीय तथा भौतिक लक्ष्य प्रगति विवरण

क्र.सं.	विवरण	ईकाई	२०७३/७४		२०७४/७५		२०७५/७६
			वास्तविक	लक्ष्य प्राप्ति प्रतिशत	लक्ष्य	प्रगति अनुमान	लक्ष्य
	(च) मूल्य अभिवृद्धि कर (VAT)	रु. लाख					
	(छ) अन्तः शुल्क	रु. लाख					
	(ज) अन्य	रु. लाख					
५	नेपाल सरकारलाई बुझाउन बाँकी	रु. लाख					
	(क) साँवा	रु. लाख					
	(ख) व्याज	रु. लाख					
	(ग) रोयल्टी	रु. लाख					
	(घ) लाभांश	रु. लाख					
	(ङ) आयकर	रु. लाख					
	(च) मूल्य अभिवृद्धि कर (VAT)	रु. लाख					
	(छ) अन्तः शुल्क	रु. लाख					
	(ज) अन्य	रु. लाख					
६	शेयर स्वामित्व	रु. लाख					
	नेपाल सरकार	रु. लाख	४१४३		४१४३		४१४३
	संस्थान	रु. लाख	१२०		१२०		१२०
	निजी क्षेत्र	रु. लाख					
७	विविध						
	विदेशी मुद्रा	अ. डलर					
	(क) आयातमा खर्च भएको परिवर्त्य विदेशी मुद्रा	डलर लाख					
	(ख) निर्यातबाट आर्जित परिवर्त्य विदेशी मुद्रा	डलर लाख					
८	कोषमा व्यवस्था नभएका र संभावित (Contingent) दायित्व				ईकाई		आ.व. ०७३/७४
	(१) कोषमा व्यवस्था नभएको दायित्व :						
	(क) उपदान/निवृत्तिभरण				रु.लाख		
	(ख) संचयकोष				रु.लाख		
	(ग) संचित विदा				रु.लाख		
	(घ) शेयर बापत तिन बाँकी				रु.लाख		
	(ङ) अन्य				रु.लाख		
	(२) संभावित दायित्व (Contingent Liability) :				रु.लाख		
	(क) मुद्दा मामिला				रु.लाख		
	(ख) धन जमानी				रु.लाख		
	(ग) अन्य				रु.लाख		
	नगद प्रवाह विवरण (Cash Flow statement)				ईकाई		आ.व. ०७३/७४
९	(१) कोष व्यवस्था नभएको दायित्व :						
	(क) शेयर लगानी				रु.लाख		
	(ख) ऋण लगानी				रु.लाख		
	(ग) अनुदान तथा अन्य				रु.लाख		
	(अ) बजेटमार्फत				रु.लाख		

कृषि सामग्री कम्पनी लिमिटेड
वित्तीय तथा भौतिक लक्ष्य प्रगति विवरण

क्र.सं.	विवरण	ईकाई	२०७३/७४		२०७४/७५		२०७५/७६
			वास्तविक	लक्ष्य प्राप्ति प्रतिशत	लक्ष्य	प्रगति अनुमान	लक्ष्य
	(आ) विशेष कार्यका लागि				रु.लाख		
१०	संस्थानबाट नेपाल सरकारतर्फ :				रु.लाख		
	(क) साँवा फिर्ता				रु.लाख		
	(ख) व्याज भुक्तानी				रु.लाख		
	(ग) शेयर विनिवेश				रु.लाख		
	(घ) लाभांश भुक्तानी				रु.लाख		
	(ङ) कर राजश्व				रु.लाख		
	(अ) आयकर				रु.लाख		९३३
	(आ)मूल्य अभिवृद्धि कर				रु.लाख		
	(इ) अन्त शूल्क				रु.लाख		
	(ई)अन्य				रु.लाख		
	(च) गैर कर राजश्व				रु.लाख		
	(अ) रोयल्टी				रु.लाख		
	(आ) शुल्क				रु.लाख		
	(ई) अन्य				रु.लाख		
११	खुद नगद प्रवाह स्थिति :				रु.लाख		२१७१

१	संस्थाको नाम : राष्ट्रिय बीउ विजन कम्पनी लिमिटेड		
	ठेगाना : कुलेश्वर, काठमाण्डौ	सम्पर्क कार्यालय: राष्ट्रिय बीउ विजन कम्पनी लि.	
	टेलिफोन नं. ४२७९२०७, ४२७९५८७, ४२७८४५३	टेलिफोन नं. ४२७९२०७, ४२७९५८७, ४२७८४५३	
	फ्याक्स नं. ४२७९५८७	फ्याक्स नं. ४२७९५८७	
	email nscltd@ntc.net.np	email nscltd@ntc.net.np	
२	गठन आदेश मिति : १/१९/२०५९	Website www.nscl.org.np	
	स्थापना मिति : १/२५/२०५९		
	संस्थापना सम्बन्धी कानून: कम्पनी ऐन, २०६३		
३	उद्देश्य :		
४	पूँजी संरचना :		
	अधिकृत पूँजी रु.१५०० लाख	जारी पूँजी रु.१२६४ लाख	चुक्ता पूँजी रु.११८५ लाख
५	कारोबार सञ्चालन सम्बन्धी ऐन: कम्पनी ऐन, २०६३		
६	सम्पर्क मन्त्रालय : कृषि, भूमि व्यवस्था तथा सहकारी मन्त्रालय		
७	वित्तीय अवस्था :		
	(क) नाफा/नोक्सान		
	आ.व. २०७३/७४ को खुद नाफा/नोक्सान रु.४५५ लाख		
	आ.व. २०७३/७४ सम्मको सञ्चित नाफा/नोक्सान रु.१२७७ लाख		
	(ख) खुद सम्पत्ति (Networth) रु.२४६३ लाख		
	(ग) नेपाल सरकारलाई बुझाउनु पर्ने ऋणको साँवा व्याज :		
	जम्मा	भाखा नाघेको	
	साँवा रकम रु.	साँवा रकम रु.	
	व्याज रकम रु.	व्याज रकम रु.	
	(घ) बैंक तथा वित्तीय संस्थालाई बुझाउनु पर्ने ऋणको साँवा व्याज :		
	साँवा रकम रु.		
	व्याज रकम रु.		
	(ङ) संस्थाले गरेको लगानी:		
	ऋण लगानी रकम रु.		
	शेयर लगानी रकम रु.		
	अन्य लगानी रकम रु.		
	(च) नेपाल सरकारलाई तिर्न बाँकी लाभांस रकम रु.		
	(छ) नेपाल सरकारलाई तिरेको राजस्व रकम रु. (२०७४ असार सम्मको)		
	आयकर रु.८७९३८९२ लाख	रोयल्टी रु.	
	अन्तः शुल्क रु.	अन्य रु.	
	मू.अ.कर रु.	जम्मा रु.	
	(ज) अन्तिम लेखापरीक्षण भएको आर्थिक वर्ष : २०७३/७४		
	(झ) फछ्यौट गर्न बाँकी कुल बेरुजु रकम रु.		
	(ञ) आ.व. २०७३/७४ मा भएको बेरुजु फछ्यौट रकम रु.		
	(ट) कर्मचारी अवकास दायित्व:		
	कोषमा व्यवस्था गरिएको रकम रु.		
	कोषमा व्यवस्था नगरिएको रकम रु.		
८	कर्मचारी संख्या:		
	स्थायी: ५०	ज्यालादारी: २९	जम्मा: ७९
९	वर्तमानमा भैरहेका मुख्य कार्य तथा भविष्यको कार्ययोजनाको छोटकरी विवरण :		
	(क) कम्पनीका १० वटा कार्यालय (विक्री डिपो सहित) माफत गुणस्तरीय बीउ विजन विक्री गर्ने क्रममा आ.व.२०७३/७४ मा ८८००.९७ मे.टन. बीउ विजन विक्री भएको छ। चालु वर्ष २०७४/७५ मा १२,६५२ मे.टन र २०७५/७६ मा १२,७७७ मे.टन.बीउ विक्री गर्ने लक्ष्य लिएको छ।		
	(ख) ईटहरी, नवलपुर भैरहवा र नेपालगञ्जमा बीउ संचय गर्ने गोदाम तथा संरचना निर्माण गरिदैछ। धनगढीमा पनि निर्माण प्रयासमा लागिएको छ।		
	(ग) सेवा र बीउको परिमाण वृद्धि गर्ने, जगडा भण्डारणको कार्य भईरहेको छ।		
	(घ) श्रोत बीउ उत्पादन गर्ने र बीउ प्याकिंग गर्ने जुट बोरा उत्पादनको शुरुवात गरिएको छ।		
	(ङ) अस्थायी र करार सेवामा कार्यरत कर्मचारीहरूको सट्टामा प्रतिस्पर्धात्मक रूपले स्थायी पूर्ति गरी सकिएको छ।		

राष्ट्रीय बीउ बिजन कम्पनी लिमिटेड
वित्तीय तथा भौतिक लक्ष्य प्रगति विवरण

क्र.सं.	विवरण	ईकाई	२०७३/७४		२०७४/७५		२०७५/७६
			वास्तविक	लक्ष्य प्राप्ति प्रतिशतमा	लक्ष्य	प्रगति अनुमान	लक्ष्य
१	खरीद :						
	(क) धान	मे.टन	२५३८	(३८.२६)	५०००		५०००
	(ख) गहुँ	मे.टन	६५५०	(९.००)	८५२५		८२००
	(ग) मकै	मे.टन	६९	(७८.००)	३००		३००
	(घ) तरकारी	मे.टन	३	१७.८२	१०		१०
	(ङ) मुसुरो	मे.टन	१३	२६८.५२	१३		१०
	(च) जुट	मे.टन			३		३
	(छ) तोरी	मे.टन	४	२७.११	२		१२
	(ज) ढैँचा	मे.टन			२		२
	(झ) घाँसे बीउ	मे.टन			३		३
	(ञ) अन्य बीउ (मुंग,चना,रहर)	मे.टन					
२	विक्री						
	(क) धान	मे.टन	२४३१	३९.९७	४८००		४९००
	(ख) गहुँ	मे.टन	६१३१	२०.११	७५००		७५२५
	(ग) मकै	मे.टन	२२४	२८.७९	३००		३००
	(घ) तरकारी	मे.टन	५	५२६.३०	१०		१०
	(ङ) मुसुरो	मे.टन	६	०.१७	२०		२०
	(च) जुट	मे.टन			३		३
	(छ) तोरी	मे.टन	६	६९७.४०	१५		२०
	(ज) ढैँचा	मे.टन	३	६४६०.००	२		२
	(झ) घाँसे बीउ	मे.टन	२	१२९.७६	३		३
	(ञ) अन्य बीउ (मुंग,चना,रहर)		१				
३	जिन्सी मौज्जात (अन्तिम)	रु. लाख					
४	कर्मचारी/कामदार						
	(क) कर्मचारी (कार्यरत)	संख्या	७९				
	प्राविधिक	संख्या	२४				
	अप्राविधिक	संख्या	५५				
	स्थायी तर्फ		५०				
	अधिकृत तह	संख्या	२३				
	सहायक तह	संख्या	२७				
	अस्थायी तर्फ						
	अधिकृत तह	संख्या					
	सहायक तह	संख्या					
	ज्यालादारी तर्फ						
	अधिकृत तह	संख्या	१				
	सहायक तह	संख्या	१७				
	करार तर्फ						
	अधिकृत तह	संख्या					
	सहायक तह	संख्या	११				
	(ख) कामदार						

राष्ट्रीय बीउ बिजन कम्पनी लिमिटेड
वित्तीय तथा भौतिक लक्ष्य प्रगति विवरण

क्र.सं.	विवरण	ईकाई	२०७३/७४		२०७४/७५		२०७५/७६
			वास्तविक	लक्ष्य प्राप्त प्रतिशतमा	लक्ष्य	प्रगति अनुमान	लक्ष्य
	स्थायी	संख्या					
	अस्थायी	संख्या					
	ज्यालादारी/करार	संख्या					
	(ग) संचालक समिति	संख्या	५				
५	डिलर/विक्रेता	संख्या	४७२				
	वित्तीय विवरण						
१	कुल सञ्चालन आय	रु लाख	५९४८	९.६२	८३४८		८५७८
२	कुल सञ्चालन लागत	रु लाख	४८३३	८.८९	७२५०		७७२२
३	सञ्चालन नाफा/नोक्सान	रु लाख	१११६	२.०५	१०९९		८५७
४	अन्य आय	रु लाख	२३	३१३.९४	१३		१३
५	खुद नाफा/नोक्सान (आयकर र वोनस व्यवस्था पछि)	रु लाख	४५५	३१.३६	२५९		४३
६	प्रशासकीय खर्च	रु लाख	४७६	२६.०३	८५३		८२६
७	ढास कट्टी	रु लाख	३०	१३.५४	२०		१८
८	अपलेखन खर्च	रु लाख					
९	व्याज खर्च	रु लाख					
१०	व्यवस्था बापतको खर्च	रु लाख	२८९	८१.७९	७२९		९२९
११	कुल स्थिर खर्च	रु लाख	१२८७	१९३९.०८	३७		५७
१२	खुद स्थिर सम्पत्ति	रु लाख	१२५७	८०.७२	५७		५७
१३	निर्माणाधीन सम्पत्ति	रु लाख					
१४	लगानी	रु लाख	७२९	४.२२	७६१		९६१
१५	चालु सम्पत्ति	रु लाख	२५८८	१.४५	१८९४		१९३७
१६	चालु दायित्व	रु लाख	२२२६	७.६४	७२२		९२९
१७	चालु पूँजी	रु लाख	३६२	२५.००	११६५		१००८
१८	अपलेखन बाँकी खर्च	रु लाख					
१९	संचित घाटा	रु लाख					
२०	खुद पूँजी लगानी	रु लाख	१६१९	५०.४२	१९५१		१९९४
२१	नेट वर्थ	रु लाख	२४६३	२७.९४	९४		९४
२२	शेयर पूँजी	रु लाख	११८५		११८५		११८५
२३	पूँजीगत अनुदान	रु लाख					
२४	संचित मुनाफा	रु लाख	१२७७	६९.२६	८०३		८४६
२५	साधारण जगेडा	रु लाख					
२६	शेयर होल्डर कोष	रु लाख					
२७	दीर्घकालीन ऋण	रु लाख					
२८	अल्पकालीन ऋण	रु लाख					
२९	भुक्तान अवधि नाघेको ऋणको किस्ता	रु लाख					
३०	अन्तिम आसामी बाँकी	रु लाख	९५	६.३०	१२५		१२५
	वित्तीय सूचकाङ्क						
१	विक्रीको प्रतिफल	प्रतिशत	७.०२	२.६३	०.३१		०.०५
२	ओभर अल सञ्चालन नाफा	प्रतिशत	२८.११	१६३.४४	१३.२७		२.१४
३	इक्विटीको प्रतिफल	प्रतिशत	३८.४०	३१.३७	२१.८७		३.६१

राष्ट्रिय बीउ बिजन कम्पनी लिमिटेड
वित्तीय तथा भौतिक लक्ष्य प्रगति विवरण

क्र.सं.	विवरण	ईकाई	२०७३/७४		२०७४/७५		२०७५/७६
			वास्तविक	लक्ष्य प्राप्त प्रतिशतमा	लक्ष्य	प्रगति अनुमान	लक्ष्य
४	सञ्चालन खर्च/कुल सञ्चालन आय	प्रतिशत	८१.२४	०.८०	८६.८३		९०.०१
५	डेब्ट इक्वीटी	अनुपात					
६	डेब्ट कभरेज रेसियो	अनुपात					
७	चालु सम्पत्ति/चालु दायित्व	अनुपात	१.१६	(५.६९)	१.१२		२.०८
८	तरलता (Quick Ratio)	अनुपात	०.५६	(२३.२८)	०.५४		०.४२
९	स्थिर सम्पत्ति टर्नओभर	अनुपात	४.७३	(१५०.००)	१४५.७४		१४९.७५
१०	मौज्दात टर्नओभर	अनुपात	४.४४	६९६.१२	५.५६		५.५५
११	आसामी टर्नओभर	अनुपात	६२.५९	(१५.००)	६६.९३		६८.७७
१२	औसत आसामी असुली	दिन					
१३	कर्मचारी उत्पादकत्व (कुल सञ्चालन आयमा)	रु. लाख					०
१४	प्रशासकीय सिर्रोभार	प्रतिशत	७.९९	(९४.४०)	१०.२२		९.६३
१५	कामदार उत्पादकत्व (कुल उत्पादनमा)						
१६	पार बिन्दु (BEP)						
	(क) परिमाणमा						
	(ख) मूल्यमा	रु. लाख					
	अनुदान, ऋण तथा दायित्व						
१	अनुदान प्राप्त	रु. लाख					
	(क) नेपाल सरकारबाट	रु. लाख					
	(ख) वैदेशिक दाताबाट	रु. लाख					
२	ऋण	रु. लाख					
	नेपाल सरकारतर्फ	रु. लाख					
	(क) प्राप्त ऋण रकम	रु. लाख					
	(ख) चुक्ता गरेको ऋण रकम	रु. लाख					
	बैंक तथा वित्तीय संस्था तर्फ	रु. लाख					
	(क) प्राप्त ऋण रकम	रु. लाख					
	(ख) चुक्ता गरेको ऋण रकम	रु. लाख					
	वैदेशिक दातातर्फ	रु. लाख					
	(क) प्राप्त ऋण रकम	रु. लाख					
	(ख) चुक्ता ऋण रकम	रु. लाख					
	अन्य तर्फ	रु. लाख					
	(क) प्राप्त रकम	रु. लाख					
	(ख) चुक्ता गरेको रकम	रु. लाख					
३	ऋण तथा दायित्व बाँकी रकम	रु. लाख					
	(क) नेपाल सरकारलाई	रु. लाख					
	(ख) बैंक तथा वित्तीय संस्थालाई	रु. लाख					
	(ग) वैदेशिक दातालाई	रु. लाख					
	(घ) अन्यलाई	रु. लाख					
४	नेपाल सरकारलाई बुझाएको	रु. लाख					
	(क) साँवा	रु. लाख					
	(ख) व्याज	रु. लाख					
	(ग) रोयल्टी	रु. लाख					
	(घ) लाभांस	रु. लाख					

राष्ट्रिय बीउ बिजन कम्पनी लिमिटेड
वित्तीय तथा भौतिक लक्ष्य प्रगति विवरण

क्र.सं.	विवरण	ईकाई	२०७३/७४		२०७४/७५		२०७५/७६
			वास्तविक	लक्ष्य प्राप्ति प्रतिशतमा	लक्ष्य	प्रगति अनुमान	लक्ष्य
	(ड) आयकर	रु. लाख					
	(च) मूल्य अभिवृद्धि कर (VAT)	रु. लाख					
	(छ) अन्तः शुल्क	रु. लाख					
	(ज) अन्य	रु. लाख					
५	नेपाल सरकारलाई बुझाउन बाँकी	रु. लाख					
	(क) साँदा	रु. लाख					
	(ख) व्याज	रु. लाख					
	(ग) रोयल्टी	रु. लाख					
	(घ) लाभांश	रु. लाख					
	(ड) आयकर	रु. लाख					
	(च) मूल्य अभिवृद्धि कर (VAT)	रु. लाख					
	(छ) अन्तः शुल्क	रु. लाख					
	(ज) अन्य	रु. लाख					
६	शेयर स्वामित्व	रु. लाख					
	नेपाल सरकार	रु. लाख	११८५		११८५		११८५
	संस्थान	रु. लाख					
	निजी क्षेत्र	रु. लाख					
७	विविध						
	विदेशी मुद्रा	अ. डलर					
	(क) आयातमा खर्च भएको परिवर्त्य विदेशी मुद्रा	डलर लाख	१	२२६.०८	१		
	(ख) निर्यातबाट आर्जित परिवर्त्य विदेशी मुद्रा	डलर लाख					
८	कोषमा व्यवस्था नभएका र संभावित (Contingent) दायित्व				इकाई	आ.व. ०७३/७४	
	(१) कोषमा व्यवस्था नभएको दायित्व :						
	(क) उपदान / निवृत्तिभरण				रु.लाख		
	(ख) संचयकोष				रु.लाख		
	(ग) संचित विदा				रु.लाख		
	(घ) शेयर बापत तिर्न बाँकी				रु.लाख		
	(ड) अन्य				रु.लाख		
	(२) संभावित दायित्व (Contingent Liability) :				रु.लाख		
	(क) मुद्दा मामिला				रु.लाख		
	(ख) धन जमानी				रु.लाख		
	(ग) अन्य				रु.लाख		

१	संस्थाको नाम : नेशनल ट्रेडिङ लिमिटेड		
	ठेगाना : रामशाहपथ, काठमाडौं टेलिफोन नं. ४२४०६४३ फ्याक्स नं. ४२२९७११ email natreli@mos.com.np	सम्पर्क कार्यालय: रामशाहपथ, काठमाडौं टेलिफोन नं. ४२२८७६६ फ्याक्स नं. ४२२९७११ email netrali@mos.com.np Website nationaltrading.com.np	
२	गठन आदेश मिति : स्थापना मिति : २०१८ साल चैत्र १ संस्थापना सम्बन्धी कानून : कम्पनी ऐन, २०६३		
३	उद्देश्य : व्यापारको विकास गरी देशको अर्थतन्त्रलाई दरिलो बनाउन योगदान गर्नु ।		
४	पूर्जी संरचना : अधिकृत पूर्जी रु.३००० लाख जारी पूर्जी रु.१६९३ लाख चुक्ता पूर्जी रु.१६९३ लाख		
५	कारोवार सञ्चालन सम्बन्धी ऐन : कम्पनी ऐन, २०६३		
६	सम्पर्क मन्त्रालय : उद्योग, बाणिज्य तथा आपूर्ति मन्त्रालय		
७	वित्तीय अवस्था : (क) नाफा/नोक्सान आ.व. २०७३/७४ को खुद नाफा/नोक्सान रु.१४३०३ लाख आ.व. २०७३/७४ सम्मको सञ्चित नाफा/नोक्सान रु.(२८७) लाख (ख) खुद सम्पत्ति (Networth) रु.२१८९ (ग) नेपाल सरकारलाई बुझाउनु पर्ने ऋणको साँवा व्याज : जम्मा भाखा नाघेको साँवा रकम रु.१०३२० लाख साँवा रकम रु. व्याज रकम रु.१५०० लाख व्याज रकम रु. (घ) बैंक तथा वित्तीय संस्थालाई बुझाउनु पर्ने ऋणको साँवा व्याज : साँवा रकम रु.२५० लाख व्याज रकम रु.१५१ लाख (ङ) संस्थाले गरेको लगानी : ऋण लगानी रकम रु. शेयर लगानी रकम रु.१०८.२५ लाख अन्य लगानी रकम रु. (च) नेपाल सरकारलाई तिर्ने बाँकी लाभांश रकम रु. (छ) नेपाल सरकारलाई तिर्ने बाँकी राजस्व रकम रु. (२०७४ असार सम्मको) आयकर रु. रोयल्टी रु. अन्तः शुल्क रु. अन्य रु. मू.अ.कर रु. जम्मा रु.७८ लाख (ज) अन्तिम लेखापरीक्षण भएको आर्थिक वर्ष : २०७२/७३ (झ) फछ्यौट गर्न बाँकी कूल वेरजु रकम रु. (ञ) आ.व. २०७३/७४ मा भएको वेरजु फछ्यौट रकम रु. (ट) कर्मचारी अवकास दायित्व : कोषमा व्यवस्था गरिएको रकम रु.२६६ (संकास्पद आसामी)		
८	कर्मचारी संख्या : स्थायी : १ अस्थायी : करार : ३६ अन्य : ५ जम्मा : ४२		
९	वर्तमानमा भैरहेका मुख्य मुख्य कार्य तथा भविष्यको कार्ययोजनाको छोटकरी विवरण : वर्तमानमा भई रहेको काम: इन्डक्सन चुलोको विक्री वितरण भई रहेको । संस्थाको चल अचल सम्पत्ति व्यवस्थापन गर्ने साथै पूँजीगत तथा बण्डेड वस्तु लगायत अन्य जिन्सी स्टकको लिलाम विक्री गरी हरहिसाव फरफारक गर्ने काम भई रहेको । भविष्यको कार्य योजना: निर्यात प्रवर्द्धक संस्थाको रूपमा विकास गर्ने, मित्र राष्ट्र चीनबाट पेट्रोलियम पदार्थको कारोवारको सुरुवात गर्ने, नेपाल आयल निगम लिमिटेड वा नेपाल खाद्य संस्थानसंग समायोजन गर्ने ।		

नेशनल ट्रेडिङ्ग लिमिटेड
वित्तीय तथा भौतिक लक्ष्य प्रगति विवरण

क्र.सं.	विवरण	ईकाई	२०७३/७४		२०७४/७५		२०७५/७६
			वास्तविक	लक्ष्य प्राप्ति प्रतिशत	लक्ष्य	प्रगति अनुमान	लक्ष्य
१	खरीद :						
	(क) स्थानीय माल	रु. लाख	१६७८				
	(ख) आयात माल	रु. लाख	९६४				
	(ग) निर्यात माल	रु. लाख					
	(घ)	रु. लाख					
२	विक्री :						
	(क) स्थानीय विक्री	रु. लाख					
	(ख) आयात माल	रु. लाख					
	(ग) निर्यात माल	रु. लाख					
	(घ)	रु. लाख					
३	जिन्सी मौज्दात (अन्तिम)	रु. लाख	४१९				
४	कर्मचारी/कामदार						
	(क) कर्मचारी (कार्यरत)	संख्या					
	प्राविधिक	संख्या					
	अप्राविधिक	संख्या					
	स्थायीतर्फ	संख्या					
	अधिकृत तह	संख्या					
	सहायक तह	संख्या					
	अस्थायी तर्फ	संख्या					
	अधिकृत तह	संख्या					
	सहायक तह	संख्या					
	ज्यालादारी तर्फ	संख्या					
	अधिकृत तह	संख्या					
	सहायक तह	संख्या					
	करार तर्फ	संख्या					
	अधिकृत तह	संख्या					
	सहायक तह	संख्या					
	(ख) कामदार	संख्या					
	स्थायी	संख्या					
	अस्थायी	संख्या					
	ज्यालादारी/करार	संख्या					
	(ग) संचालक समिति	संख्या					
५	डिलर/विक्रेता	संख्या					
	वित्तीय विवरण						
१	कुल सञ्चालन आय	रु लाख	२००९				
२	कुल सञ्चालन लागत (प्रशासकीय खर्च वाहेक)	रु लाख	२८५८				

नेशनल ट्रेडिङ्ग लिमिटेड
वित्तीय तथा भौतिक लक्ष्य प्रगति विवरण

क्र.सं.	विवरण	ईकाई	२०७३/७४		२०७४/७५		२०७५/७६
			वास्तविक	लक्ष्य प्राप्ति प्रतिशत	लक्ष्य	प्रगति अनुमान	लक्ष्य
३	सञ्चालन नाफा/नोक्सान	रु लाख	८४९				
४	अन्य आय	रु लाख					
५	खुद नाफा/नोक्सान (आयकर र वोनस व्यवस्था पछि)	रु लाख	१४३०३				
६	प्रशासकीय खर्च	रु लाख	१७०१५				
७	हास कटौती	रु लाख	७				
८	अपलेखन खर्च विगत वर्ष	रु लाख	१२२९				
९	व्याज खर्च	रु लाख	६६९				
१०	व्यवस्था वापतको खर्च	रु लाख					
११	कुल स्थिर खर्च	रु लाख					
१२	खुद स्थिर सम्पत्ति	रु लाख	७१				
१३	निर्माणाधीन सम्पत्ति	रु लाख					
१४	लगानी	रु लाख	१०८				
१५	चालु सम्पत्ति	रु लाख					
१६	चालु दायित्व	रु लाख					
१७	चालु पूँजी	रु लाख					
१८	अपलेखन बाँकी खर्च	रु लाख					
१९	संचित घाटा	रु लाख	(२८७)				
२०	खुद पूँजी लगानी	रु लाख					
२१	नेट वर्थ	रु लाख	२१८९				
२२	शेयर पूँजी	रु लाख					
२३	पूँजीगत अनुदान	रु लाख					
२४	संचित मुनाफा	रु लाख					
२५	साधारण जगेडा	रु लाख	७८३				
२६	शेयर होल्डर कोष	रु लाख					
२७	दीर्घकालिन ऋण	रु लाख	१०३२०				
२८	अल्पकालिन ऋण	रु लाख	२७४				
२९	भुक्तान अवधि नाघेको ऋणको किस्ता	रु लाख					
३०	अन्तिम आसामी बाँकी	रु लाख					
	वित्तीय सूचकाङ्क						
१	विक्रीको प्रतिफल	प्रतिशत					
२	ओभर अल सञ्चालन नाफा	प्रतिशत					
३	इक्विटीको प्रतिफल	प्रतिशत					
४	सञ्चालन खर्च/कुल सञ्चालन आय	प्रतिशत					
५	डेब्ट इक्विटी	अनुपात					
६	डेब्ट कभरेज रेशियो	अनुपात					
७	चालु सम्पत्ति/चालु दायित्व	अनुपात					
८	तरलता (Quick Ratio)	अनुपात					

नेशनल ट्रेडिङ्ग लिमिटेड
वित्तीय तथा भौतिक लक्ष्य प्रगति विवरण

क.सं.	विवरण	ईकाई	२०७३/७४		२०७४/७५		२०७५/७६
			वास्तविक	लक्ष्य प्राप्ति प्रतिशत	लक्ष्य	प्रगति अनुमान	लक्ष्य
९	स्थिर सम्पत्ति टर्नओभर	अनुपात					
१०	मौज्दात टर्नओभर	अनुपात					
११	आसामी टर्नओभर	अनुपात					
१२	औसत आसामी असुली	दिन					
१३	कर्मचारी उत्पादकत्व (कुल सञ्चालन आयमा)	रु. लाख					
१४	प्रशासकीय सिरोभार	प्रतिशत					
१५	कामदार उत्पादकत्व (कुल उत्पादनमा)						
१६	पार बिन्दु (BEP)						
	(क) परिमाणमा						
	(ख) मूल्यमा	रु. लाख					
	अनुदान, ऋण तथा दायित्व						
१	अनुदान प्राप्त	रु. लाख					
	(क) नेपाल सरकारबाट	रु. लाख					
	(ख) वैदेशिक दाताबाट	रु. लाख					
२	ऋण	रु. लाख					
	नेपाल सरकारतर्फ	रु. लाख					
	(क) प्राप्त ऋण रकम	रु. लाख					
	(ख) चुक्ता गरेको ऋण रकम	रु. लाख					
	बैंक तथा वित्तीय संस्था तर्फ	रु. लाख					
	(क) प्राप्त ऋण रकम	रु. लाख					
	(ख) चुक्ता गरेको ऋण रकम	रु. लाख					
	वैदेशिक दातातर्फ	रु. लाख					
	(क) प्राप्त ऋण रकम	रु. लाख					
	(ख) चुक्ता ऋण रकम	रु. लाख					
	अन्य तर्फ	रु. लाख					
	(क) प्राप्त रकम	रु. लाख					
	(ख) चुक्ता गरेको रकम	रु. लाख					
३	ऋण तथा दायित्व बाँकी रकम	रु. लाख					
	(क) नेपाल सरकारलाई	रु. लाख					
	(ख) बैंक तथा वित्तीय संस्थालाई	रु. लाख					
	(ग) वैदेशिक दातालाई	रु. लाख					
	(घ) अन्यलाई	रु. लाख					
४	नेपाल सरकारलाई बुझाएको	रु. लाख					
	(क) साँवा	रु. लाख					
	(ख) व्याज	रु. लाख					
	(ग) रोयल्टी	रु. लाख					
	(घ) लाभांस	रु. लाख					
	(ङ) आयकर	रु. लाख					

नेशनल ट्रेडिङ्ग लिमिटेड
वित्तीय तथा भौतिक लक्ष्य प्रगति विवरण

क्र.सं.	विवरण	ईकाई	२०७३/७४		२०७४/७५		२०७५/७६
			वास्तविक	लक्ष्य प्राप्ति प्रतिशत	लक्ष्य	प्रगति अनुमान	लक्ष्य
	(च) मूल्य अभिवृद्धि कर (VAT)	रु. लाख					
	(छ) अन्तः शुल्क	रु. लाख					
	(ज) अन्य	रु. लाख					
५	नेपाल सरकारलाई बुझाउन बाँकी	रु. लाख					
	(क) साँवा	रु. लाख	१०३२०				
	(ख) व्याज	रु. लाख	१५००				
	(ग) रोयल्टी	रु. लाख					
	(घ) लाभांस	रु. लाख					
	(ङ) आयकर	रु. लाख	३८				
	(च) मूल्य अभिवृद्धि कर (VAT)	रु. लाख					
	(छ) अन्तः शुल्क	रु. लाख					
	(ज) अन्य	रु. लाख					
६	शेयर स्वामित्व	रु. लाख					
	नेपाल सरकार	रु. लाख	१६९३				
	संस्थान	रु. लाख					
	निजी क्षेत्र	रु. लाख					
७	विविध						
	विदेशी मुद्रा	अ. डलर					
	(क) आयातमा खर्च भएको परिवर्त्य विदेशी मुद्रा	डलर लाख					
	(ख) निर्यातबाट आर्जित परिवर्त्य विदेशी मुद्रा	डलर लाख					
८	कोषमा व्यवस्था नभएका र संभावित (Contingent) दायित्व				ईकाई	आ.व. २०७३/७४	
	(१) कोषमा व्यवस्था नभएको दायित्व :						
	(क) उपदान/निवृत्तिभरण				रु.लाख		
	(ख) संचयकोष				रु.लाख		
	(ग) संचित विदा				रु.लाख		
	(घ) शेयर बापत तिर्न बाँकी				रु.लाख		
	(ङ) अन्य				रु.लाख		
	(२) संभावित दायित्व (Contingent Liability) :				रु.लाख		
	(क) मुद्रा मामिला				रु.लाख		
	(ख) धन जमानी				रु.लाख		
	(ग) अन्य				रु.लाख		

१	संस्थाको नाम: नेपाल खाद्य संस्थान				
	ठेगाना: भद्रकाली प्लाजा, काठमाडौं	सम्पर्क कार्यालय:			
	टेलिफोन नं. ४२५२३०१	टेलिफोन नं. ४२५२३०१			
	फ्याक्स नं. ४२५२३०१	फ्याक्स नं. ४२५२३०१			
	email info@nfc.com.np, nepalnfc@gmail.com	email info@nfc.com.np, nepalnfc@gmail.com			
२	गठन आदेश मिति: २०३१ मार्ग १७	Website www.nfc.com.np			
	स्थापना मिति: २०३१ मार्ग १७				
	स्थापना सम्बन्धि कानून: संस्थान ऐन, २०२१				
३	उद्देश्य १. सरकारको खाद्य नीतिको प्रभावकारी कार्यान्वयन गर्ने। २. खाद्यान्न कमी भएका दुर्गम क्षेत्रका लागि खाद्यान्न ढुवानी गरी सुपथ मूल्यमा विक्री वितरण गर्ने। ३. किसानको हितलाई ध्यानमा राखी खाद्यान्न खरीद गर्ने। ४. राष्ट्रिय खाद्य सुरक्षा भण्डार तथा सार्क खाद्य सुरक्षा बैकमा खाद्यान्न मौज्जातको व्यवस्था तथा परिचालन गर्ने। ५. खाद्यान्न तथा वैज्ञानिक उपभोगका खाद्यवस्तुहरूको अतिरिक्त संस्थानलाई आत्मनिर्भर बनाउन अन्य कारोवार गर्ने।				
५	पूँजी संरचना:				
	अधिकृत पूँजी: ९९०० लाख	जारी पूँजी: ९९०० लाख	चुक्ता पूँजी: ९९०४ लाख		
६	कारोबार सञ्चालन सम्बन्धि ऐन: संस्थान ऐन २०२१				
७	सम्पर्क मन्त्रालय: उद्योग, वाणिज्य तथा आपूर्ति मन्त्रालय				
८	वित्तीय अवस्था:				
	क) नाफा - नोक्सान				
	आ.व. २०७३/७४ को खुद नाफा/नोक्सान रु.६४२ लाख				
	आ.व. २०७३/०७४ समको संवित नाफा/नोक्सान रु.(१२५७४) लाख				
	ख) खुद सम्पति (Net Worth) रु.(१०६१) लाख				
	ग) नेपाल सरकारलाई बुझाउनु पर्ने ऋणको साँवा ब्याज				
	जम्मा	भाखा नाघेको			
	साँवा रकम रु.५८९ लाख	साँवा रकम रु.			
	ब्याज रकम रु.	ब्याज रकम रु.			
	घ) बैंक तथा वित्तीय संस्थालाई बुझाउनु पर्ने ऋणको सावा ब्याज				
	साँवा रकम रु.५८९ लाख				
	ब्याज रकम रु.				
	ङ) संस्थाले गरेको लगानी				
	ऋण लगानी रकम रु.				
	शेयर लगानी रकम रु.१०२ लाख				
	अन्य लगानी रकम रु.				
	च) नेपाल सरकारलाई तिर्न बाँकी लाभांश रकम रु.				
	छ) नेपाली सरकारलाई तिर्न बाँकी राजस्व रकम रु (२०७४ आषाढ मसान्त सम्म)				
	आयकर रु	रोयल्टी रु			
	अन्त शुल्क रु	अन्य रु			
	मू.अ. कर रु	जम्मा रु			
	ज) अन्तिम लेखापरीक्षण भएको आर्थिक वर्ष: २०६६/६७				
	(झ) फछ्यौट गर्न बाँकी कुल बेरजु रकम रु.				
	(ञ) आ.व. २०७२।७३ मा भएको बेरजु फछ्यौट रकम रु.				
	(ट) कर्मचारी अवकास दायित्व:				
	कोषमा व्यवस्था गरिएको रकम रु.				
	कोषमा व्यवस्था नगरिएको रकम रु.४४०० लाख				
९	कर्मचारी संख्या				
	स्थायी: २८०	अस्थायी:	करार:	अन्य:	जम्मा: २८०
१०	वर्तमानमा भैरेका मुख्य कार्य:				
	१. उत्पादक कृषकको हित संरक्षणार्थ धान तथा अन्य खाद्य वस्तुहरू खरिद तथा प्रशोधन गरी उपभोक्ताको हित संरक्षणार्थ सरल सुलभ मूल्यमा खाद्यान्न विक्री वितरण गर्ने। २. नेपाल सरकारको अनुदानमा दुर्गम जिल्लामा खाद्यान्न ढुवानी गरी सरल तथा सहज रूपमा विक्री वितरण गर्ने। ३. राष्ट्रिय खाद्य सुरक्षा भण्डारमा (बफर स्टक) तथा सार्क खाद्य सुरक्षा बैंक भण्डारमा खाद्यान्न मौज्जात राख्ने। ४. वैदेशिक सहयोग मार्फत प्राप्त खाद्यान्न परिचालन, कर्णाली लगायतका स्थानहरूका स्थानीय उत्पादनहरू जस्तै सिमी, फापर आदि खरिद गरी काठमाडौं लगायतका सहरी क्षेत्रमा विक्री गर्ने। ५. कर्णाली अञ्चलमा हरेक जन्म र मरणमा निशुल्क चामल वितरण गर्ने। ६. आधुनिक गोदामहरू निर्माण गर्ने, विद्यमान गोदामहरू मर्मत सुधार गर्ने आदि।				

नेपाल खाद्य संस्थान
वित्तीय तथा भौतिक लक्ष्य प्रगति विवरण

क्र.स.	विवरण	इकाई	२०७३/७४		२०७४/७५		२०७५/७६
			वास्तविक	लक्ष्य प्राप्ति प्रतिशत	लक्ष्य	प्रगति अनुमान	लक्ष्य
१	खरिद						
	क. चामल	मे.टन.			७५००	७५००	७५००
	ख. धान	मे.टन.	२१८०२	५४.४७	२७६००	२७६००	४००००
	ग. गहुँ	मे.टन.	१३९३	३४.८३	३५००	३५००	४०००
	घ. चामल (सहायता)	मे.टन.			५१७४	५१७४	५०००
	ङ. दाल\सिमी\फापर	मे.टन.	१०६	७९.७४	१२३	१२३	१३०
	च. तोरी	मे.टन.					
	छ. च्याङ्गा	गोटा	१४५०	१४५.००	१०००	८७५	१०००
	ज. खसी ब्रोका	गोटा	१३९९	९३.२७	१५००	९६६	१५००
	झ. चिनी	मे.टन.			१००००		
२	बिक्री						
	क. चामल	मे.टन.	१७९५१	५५.७०	३८०८४	१९७४६	२३६९५
	ख. गहुँ (मैदा पिठो सहित)	मे.टन.	१५२	२.४१	५३६०	४०००	४०००
	ङ. दाल\सिमी\फापर	मे.टन.	२७	२४.७७	१८१	१८१	१३०
	घ. तोरीको तेल	लाख लि.					
	ङ. भेडाच्यौगा	गोटा	१४५०	९३.४५	१०००	८७३	१०००
	च. खसीब्रोका	गोटा	१३९९	९५.२८	१५००	९६१	१५००
	छ. चिनी	मे.टन.			१००००		
३	जिन्सी मौज्जात (अन्तिम)	रु लाख	१०६०१	१००.००	१०९२१	११२०५	१२८५४
४	कर्मचारी कामदार						
	क. कर्मचारी (कार्यरत)	संख्या	२६८	६१.६१	४१३	२८०	४१३
	प्राविधिक	संख्या	१६	३४.७८	४५	१५	४५
	अप्राविधिक	संख्या	२५२	६४.७८	३६८	२६५	३६८
	स्थायी तर्फ	संख्या	२६८	६१.६१	४१३	२८०	४१३
	अधिकृत तह	संख्या	६३	५२.०७	१२०	७०	१२०
	सहायक तह	संख्या	२०५	६५.२९	२९३	२१०	२९३
	अस्थायी तर्फ	संख्या					
	अधिकृत तह	संख्या					
	सहायक तह	संख्या					
	ज्यालादारी तर्फ	संख्या					
	अधिकृत तह	संख्या					
	सहायक तह	संख्या					
	करार तर्फ	संख्या					
	अधिकृत तह	संख्या					
	सहायक तह	संख्या					
	ख. कामदार	संख्या					
	स्थायी	संख्या					
	अस्थायी	संख्या					
	ज्यालादारी\करार	संख्या					

नेपाल खाद्य संस्थान
वित्तीय तथा भौतिक लक्ष्य प्रगति विवरण

क्र.स.	विवरण	इकाई	२०७३/७४		२०७४/७५		२०७५/७६
			वास्तविक	लक्ष्य प्राप्ति प्रतिशत	लक्ष्य	प्रगति अनुमान	लक्ष्य
	संचालक समिति	संख्या	९	१.००	९	९	९
५	डिलर\बिक्रेता	संख्या					
	वित्तीय विवरण						
१	कुल सञ्चालन आय	रु लाख	९७८९	१००.००	१०३३२	११८६८	१२३६१
२	कुल सञ्चालन लागत	रु लाख	६४३५	१००.००	६६३५	८१३९	८२२३
३	सञ्चालन नाफा/नोक्सान	रु लाख	३३५४	९०.००	३६९७	३७२९	४१३८
४	अन्य आय	रु लाख	७५९	६१.६०	१७३६	८३४	९५५
५	खुद नाफा/नोक्सान (आय कर र बोनस व्यवस्था पछि)	रु लाख	६४२	१००.००	४८९	६८१	७७८
६	प्रशासकीय खर्च	रु लाख	३२८६	७७.००	४३४८	३५०१	३८५६
७	हास कट्टी	रु लाख	९६	१००.००	९४	१०५	१११
८	अपलेखन खर्च	रु लाख					
९	व्याज खर्च	रु लाख	८९	१८.५०	५०२	२७६	३४८
१०	व्यवस्था बापत को खर्च	रु लाख					
११	कुल स्थिर खर्च	रु लाख					
१२	खुद स्थिर सम्पत्ति	रु लाख	२६६५	९९.००	२७७९	२९३१	२९९३
१३	निर्माणाधीन सम्पत्ति	रु लाख					
१४	लगानी	रु लाख	१०२	१००.००	१०२	१०२	१०२
१५	चालु सम्पत्ति	रु लाख	१७०३५	१००.००	१६६५६	१७८५९	१९५७७
१६	चालु दायित्व	रु लाख	२०८५८	१००.००	१८८००	२१२७२	२२२७४
१७	चालु पूँजी	रु लाख	(३८२३)	१००.००	(२१४४)	(३४१३)	(२६९७)
१८	अपलेखन बाँकी खर्च	रु लाख					
१९	संचित घाटा	रु लाख	(१२५७४)	१००.००	१०७८०	११८९३	११११५
२०	खुद पूँजी लगानी	रु लाख	९९०४	१००.००	९९०४	९९०४	९९०४
२१	नेट वर्थ	रु लाख	(१०६१)	१००.००	७३७	(३८०)	३९८
२२	शेयर पूँजी	रु लाख	९९०४	१००.००	९९०४	९९०४	९९०४
२३	पूँजीगत अनुदान	रु लाख					
२४	संचित सुनाफा	रु लाख					
२५	साधारण जगेडा	रु लाख	१६०९	९९.७५	१६३१	१६०९	१६०९
२६	शेयर होल्डर कोष	रु लाख					
२७	दिर्यकालीन ऋण	रु लाख					
२८	अल्पकालीन ऋण	रु लाख	५८९	१००.००	३६५४	२०१७	३१६५
२९	भुक्तानी अवधि नाघेको ऋणको किस्ता	रु लाख					
३०	अन्तिम आसामी बाँकी	रु लाख	२९२१	९५.०५	३१९९	२८०१	२७०५
	वित्तीय सूचकांक						
१	बिक्रीको प्रतिफल	प्रतिशत					
२	ओभर अल सञ्चालन नाफा	प्रतिशत					
३	इन्विटी प्रतिफल	प्रतिशत					
४	सञ्चालन खर्च/कुल सञ्चालन आय	प्रतिशत					

नेपाल खाद्य संस्थान
वित्तीय तथा भौतिक लक्ष्य प्रगति विवरण

क्र.स.	विवरण	इकाई	२०७३/७४		२०७४/७५		२०७५/७६
			वास्तविक	लक्ष्य प्राप्ति प्रतिशत	लक्ष्य	प्रगति अनुमान	लक्ष्य
५	डेब्ट इक्विटी	अनुपात					
६	डेब्ट कभरेज रेसियो	अनुपात					
७	चालु सम्पत्ति/चालु दायित्व	अनुपात					
८	तरलता (Quick Ratio)	अनुपात					
९	स्थिर सम्पत्ति टर्न ओभर	अनुपात					
१०	मोज्दात टर्न ओभर	अनुपात					
११	आसामी टर्न ओभर	अनुपात					
१२	औसत आसामी असुली	दिन					
१३	कर्मचारी उत्पादकत्व (कुल सञ्चालन आयमा)	रु. लाख					
१४	प्रशासकीय सिरोभार	प्रतिशत					
१५	कामदार उत्पादकत्व (कुल उत्पादनमा)						
१६	पार बिन्दु (BEP)						
	क. परिमाणमा						
	ख. मूल्यमा	रु लाख					
	अनुदान, ऋण तथा दायित्व						
१	अनुदान प्राप्त	रु लाख					
	क. नेपाल सरकारबाट	रु लाख	५५९९	९८.२०	६२२०	५८७९	६१७३
	ख. वैदेशिक दाताबाट	रु लाख					
२	ऋण	रु लाख					
	नेपाल सरकार तर्फ	रु लाख					
	क. प्राप्त ऋण रकम	रु लाख					
	ख. चुक्ता गरेको ऋण रकम	रु लाख					
	बैंक तथा वित्तीय संस्था तर्फ	रु लाख					
	क. प्राप्त ऋण रकम	रु लाख					
	ख. चुक्ता गरेको ऋण रकम	रु लाख					
	वैदेशिक दातातर्फ	रु लाख					
	क. प्राप्त ऋण रकम	रु लाख	५८९	१६.७५	३६५४	२०१७	३१६५
	ख. चुक्ता गरेको ऋण रकम	रु लाख					
	अन्य तर्फ	रु लाख					
	क. प्राप्त ऋण रकम	रु लाख					
	ख. चुक्ता गरेको ऋण रकम	रु लाख					
३	ऋण तथा दायित्व बाँकी रकम	रु लाख					
	क. नेपाल सरकारलाई	रु लाख					
	ख. बैंक तथा वित्तीय संस्थालाई	रु लाख	५८९	१६.७५	३६५४	२०१७	३१६५
	ग. वैदेशिक दातालाई	रु लाख					
	घ. अन्यलाई	रु लाख					
४	नेपाल सरकारलाई बुझाएको	रु लाख					
	क. साँवा	रु लाख					
	ख. ब्याज	रु लाख					

नेपाल खाद्य संस्थान
वित्तीय तथा भौतिक लक्ष्य प्रगति विवरण

क्र.स.	विवरण	इकाई	२०७३/७४		२०७४/७५		२०७५/७६
			वास्तविक	लक्ष्य प्राप्ति प्रतिशत	लक्ष्य	प्रगति अनुमान	लक्ष्य
	ग. रोयल्टी	रु लाख					
	घ. लाभांश	रु लाख					
	ङ. आयकर	रु लाख					
	च. मूल्य अभिवृद्धि कर	रु लाख					
	छ. अन्त शुल्क	रु लाख					
	ज. अन्य	रु लाख					
५	नेपाल सरकारलाई बुझाउन बाँकी	रु लाख					
	क. साँवा	रु लाख					
	ख. ब्याज	रु लाख					
	ग. रोयल्टी	रु लाख					
	घ. लाभांश	रु लाख					
	ङ. आयकर	रु लाख					
	च. मूल्य अभिवृद्धि कर (VAT)	रु लाख					
	छ. अन्त शुल्क	रु लाख					
	ज. अन्य	रु लाख					
६	शेयर स्वामित्व	रु लाख					
	नेपाल सरकार	रु लाख	९९०४	१००.००	९९०४	१००	९९०४
	संस्थान	रु लाख					
	निजी क्षेत्र	रु लाख					
७	बिबिध						
	विदेशी मुद्रा	अ. डलर					
	आयातमा खर्च भएको परिवर्त्य विदेशी मुद्रा	डलर लाख					
	निर्यातबाट आर्जित परिवर्त्य विदेशी मुद्रा	डलर लाख					
८	कोषमा व्यवस्था नभएका र सम्भावित (Contingent) दायित्व				इकाई	आ.व. २०७३/७४	
	१) कोषमा व्यवस्था नभएका दायित्व						
	क. उपदान/निवृत्तिभरण				रु लाख		४१००
	ख. संचय कोष				रु लाख		
	ग. संचित विदा				रु लाख		३००
	घ. शेयर वापत तिर्ने बाँकी				रु लाख		
	ङ. अन्य				रु लाख		
	२. सम्भावित (Contingent) दायित्व				रु लाख		
	क. मुद्दा मामिला				रु लाख		
	ख. धन जमानी				रु लाख		
	ग. अन्य				रु लाख		

१	संस्थाको नाम : नेपाल आयल निगम लिमिटेड	
	ठेगाना : बबरमहल, काठमाडौं टेलिफोन नं. ४२६२७८०, ४२६२९६१ फ्याक्स नं. ४२६३४९९, ४२६२६४५ email info@nepaloil.com.np	सम्पर्क कार्यालय: बबरमहल, काठमाडौं टेलिफोन नं. ४२६२७८०, ४२६२९६१ फ्याक्स नं. ४२६३४९९, ४२६२६४५ email info@nepaloil.com.np Website www.nepaloil.com.np
२	गठन आदेश मिति : स्थापना मिति : २०२७/९/२६ संस्थापना सम्बन्धी कानून : कम्पनी ऐन, २०६३	
३	उद्देश्य : पेट्रोलियम पदार्थ आयात गरी विक्री वितरण तथा भण्डारण समेत गर्ने ।	
४	पूँजी संरचना : अधिकृत पूँजी रु.३००० लाख जारी पूँजी रु.३००० लाख चुक्ता पूँजी रु.२९२४ लाख	
५	कारोवार संचालन सम्बन्धी ऐन : कम्पनी ऐन, २०६३	
६	सम्पर्क मन्त्रालय : उद्योग, बाणिज्य तथा आपूर्ति मन्त्रालय	
७	वित्तीय अवस्था : (क) नाफा/नोक्सान आ.व. २०७२/७३ को खुद नाफा/नोक्सान रु.१०४११४ लाख आ.व.२०७२/७३ सम्मको सञ्चित नाफा/नोक्सान रु.१०८८८४ लाख (ख) खुद सम्पत्ति (Networth) रु.१११८०८ लाख (ग) नेपाल सरकारलाई बुझाउनु पर्ने ऋणको साँवा व्याज : जम्मा <u>भाखा नाघेको</u> साँवा रकम रु. साँवा रकम रु. व्याज रकम रु. व्याज रकम रु. (घ) बैंक तथा वित्तीय संस्थालाई बुझाउनु पर्ने ऋणको साँवा व्याज : साँवा रकम रु. : व्याज रकम रु. : (ङ) संस्थाले गरेको लगानी : ऋण लगानी रकम रु. शेयर लगानी रकम रु.१८७ लाख अन्य लगानी रकम रु. (च) नेपाल सरकारलाई तिर्न बाँकी लाभांस रकम रु. (छ) नेपाल सरकारलाई तिर्न बाँकी राजस्व रकम रु. (२०७३ असार सम्मको) आयकर रु. रोयल्टी रु. अन्तः शुल्क रु. अन्य रु. मू.अ.कर रु. जम्मा रु. (ज) अन्तिम लेखापरीक्षण भएको आर्थिक वर्ष : २०७३/७४ (झ) फछ्यौट गर्न बाँकी कुल बेरजु रकम रु. (हिसाब मिलान गर्नु पर्ने बाहेक अन्य बेरजु नभएको) (ञ) आ.व. २०७२/७३ मा भएको बेरजु फछ्यौट रकम रु. (ट) कर्मचारी अवकाश दायित्व : कोषमा व्यवस्था गरिएको रकम रु. कर्मचारी अवकाश दायित्व भुक्तानी गर्न नागरिक लगानी कोषमा अवकाश कोषको व्यवस्था भएको र सो रकमलाई अध्यावधिक गरिएको छ । कोषमा व्यवस्था नगरिएको रकम रु.	
८	कर्मचारी संख्या : स्थायी : ४४२ अस्थायी : करार : १४३ अन्य : जम्मा : ५८३	
९	वर्तमानमा भैरहेका मुख्य मुख्य कार्य तथा भविष्यको कार्ययोजनाको छोटकरी विवरण :	

नेपाल आयल निगम लिमिटेड
वित्तीय तथा भौतिक लक्ष्य प्रगति विवरण

क.सं.	विवरण	ईकाई	२०७३/७४		२०७४/७५		२०७५/७६
			वास्तविक	लक्ष्य प्राप्ति प्रतिशत	लक्ष्य	प्रगति अनुमान	लक्ष्य
१	खरीद:						
	क पेट्रोल	कि.लि.	४०७२७०	(१.७२)	४५५८५३	४४७९९७	४७०३९७
	ख डिजेल	कि.लि.	१३१९८७३	(०.४८)	१३२६२६१	१४५१८८०	१५२४४५३
	ग मट्टितेल	कि.लि.	२००८२	(२२.७०)	२५९८०	२२०९०	२३१९५
	घ हवाई इन्धन	कि.लि.	१६४७९६	(३.०६)	१६९९९३	१८१२७६	१९०३३९
	ङ एल.पी.जि.	मे टन	३१२६४४	(१६.३४)	३७३७०९	३४३९०९	३६११०४
	च अन्य			(१००.००)	१२००	१२००	१२००
२	बिक्री:						
	क पेट्रोल	कि.लि.	४०२२७८	(३.२५)	४५७३४७	४४२५०६	४६४६३१
	ख डिजेल	कि.लि.	१२९७०६६	२.६७	१३८९६२५	१४२६७७३	१४९८११२
	ग मट्टितेल	कि.लि.	१९८५५	(२२.३१)	२८११३	२१८४०	२२९३२
	घ हवाई इन्धन	कि.लि.	१६२८७५	(४.०९)	१८६८११	१७९१६२	१८८१२०
	ङ एल.पी.जि.	मे टन	३१२६४४	(१६.३४)	४११०८०	३४३९०९	३६११०४
	च अन्य			(१००.००)	१२००	१२००	१२००
३	जिन्सी मौज्जात अन्तीम	लाखमा	३७५००	२८.२१	४१२५०		४५३७५
४	कर्मचारी-कामदार						
	क) कर्मचारी (कार्यरत)	सख्या					
	प्राविधिक	सख्या	२८२		४२८		४२८
	अप्राविधिक	सख्या	३०३		४४४		४४४
	स्थायी तर्फ	सख्या					
	अधिकृत तह	सख्या	१४१		२५६		२५६
	सहायक तह	सख्या	३०१		३८९		३८९
	अस्थायी तर्फ	सख्या					
	अधिकृत तह	सख्या					
	सहायक तह	सख्या					
	ज्यालादारी तर्फ	सख्या					
	अधिकृत तह	सख्या					
	सहायक तह	सख्या					
	करार तर्फ	सख्या					
	अधिकृत तह	सख्या					
	सहायक तह	सख्या	१४३		२२७		२२७
	ख) कामदार	सख्या					
	स्थायी	सख्या					
	अस्थायी	सख्या					
	ज्यालादारी र कामदार	सख्या					
	संचालक समिति	सख्या	८		८		८
५	डिलर/बिक्रेता	सख्या					
	वित्तीय विवरण						
१	कुल सञ्चालन आय	लाखमा	१६८३५८	(४.६८)	५७३६५	१७६७७६	६०२३३
२	कुल सञ्चालन लागत	लाखमा	१३८२३७१	०.१८	१५४९६५०	१४५१४८९	१६२९७४२

नेपाल आयल निगम लिमिटेड
वित्तीय तथा भौतिक लक्ष्य प्रगति विवरण

क्र.सं.	विवरण	ईकाई	२०७३/७४		२०७४/७५		२०७५/७६
			वास्तविक	लक्ष्य प्राप्ति प्रतिशत	लक्ष्य	प्रगति अनुमान	लक्ष्य
३	सञ्चालन नाफा नोक्सान	लाखमा	१४३४१९	(०.१९)	२२०१४	१५०५९०	२०५०७
४	अन्य आय	लाखमा	५१०६	०.५४	५३६१	५३६१	५६३०
५	खुद नाफा नोक्सान आयकर र बोनस व्यवस्था पद्धि	लाखमा	१०४११४	(०.०६)	१६५११	१०९३१९	१५३६०
६	प्रशासकीय खर्च	लाखमा	९९६६	०.४४	१०९६३	७९७३	१२०५९
७	हास कट्टी	लाखमा	४७७	०.०१	५२४	५००	५७७
८	अपलेखन खर्च	लाखमा					
९	ब्याज खर्च	लाखमा					
१०	व्यवस्था बापतको खर्च	लाखमा	११५१०८	०.७६	१२०६११	३००००	१२५७३८
११	कुल स्थिर खर्च	लाखमा	५५९५१	२.६२	६६६२	५०००	७३२८
१२	खुद स्थिर सम्पत्ति	लाखमा	६२१४६	८.१२	६८८०७	६५२५३	७६१३५
१३	निर्माणाधीन सम्पत्ति	लाखमा	३३९	०.०३	२६२	२०४	२७६
१४	लगानी	लाखमा	१७८		१७८	१७८	१७८
१५	चालु सम्पत्ति	लाखमा	२४८२३२	०.११	२७०६२७	२७३०५५	२८७८७०
१६	चालु दायित्व	लाखमा	१५६७०४	०.५४	१६४२८७	१९५८७९	१७५९९७
१७	चालु पूँजी	लाखमा	९१५२८	(०.२५)	१०६३४०	१८३०५७	११६२७२
१८	अपलेखन बाँकी खर्च	लाखमा					
१९	सञ्चित घाटा	लाखमा					
२०	खुद पूँजी लगानी	लाखमा	३१०८९५	१.४१	३५०६५३	३८८६१९	३८९७८९
२१	नेट बर्थ	लाखमा	१११८०८	(०.१३)	१२८३१९	१३९७६०	१४३६९९
२२	शेयर पूँजी	लाखमा	२९२४		२९२४	२९२४	२९२४
२३	पूँजीगत अनुदान	लाखमा					
२४	सञ्चित मुनाफा	लाखमा	१०८८८४	(०.१४)	१२५३९५	१३६१०५	१४०७७५
२५	सधारण जगेडा	लाखमा					
२६	शेयर होल्डर कोष	लाखमा	१११८०८	(०.१३)	१२८३१९	१३९७६०	१४३६९९
२७	दिर्घकालीन ऋण	लाखमा					
२८	अल्पकालीन ऋण	लाखमा					
२९	भुक्तानी अवधी नाघेको ऋणको किस्ता	लाखमा					
३०	अन्तिम आसामी बाँकी	लाखमा	६५९१	(०.२२)	९२२७	६९२०	१२९१८
	वित्तीय सुचाकांक						
१	बिक्रीको प्रतिफल	प्रतिसत	०.०७	(०.९९)	०.०१	०.०१	०.०१
२	ओभर अल सञ्चालन नाफा	प्रतिसत	०.४६	(१.००)	०.०६	०.०७	०.०५
३	इक्युटी प्रतिफल	प्रतिसत	०.९३	(०.९९)	०.१३	०.१४	०.११
४	सञ्चालन खर्च/कुल सञ्चालन आय	प्रतिसत	०.९०	(०.९९)	०.९८	०.९५	०.९८
५	डेब्ट इन्विटी	अनुपात	No debt		No debt		No debt
६	डेब्ट कभरेज रेसियो	अनुपात	No debt		No debt		No debt
७	चालु सम्पत्ति चालु दायित्व	अनुपात	१.५८	(०.१६)	१.६५	१.७४	१.६८
८	तरलता (Quick Ratio)	अनुपात	१.३५	(०.१५)	१.३६	१.४९	१.३४
९	स्थिर सम्पत्ति टर्न ओभर	अनुपात	२४.४७	(०.७६)	१९.६८	२६.९२	१६.२१
१०	मौज्दात टर्न ओभर	अनुपात	३७.४३	०.५६	३२.१२	३७.४३	२६.९८

नेपाल आयल निगम लिमिटेड
वित्तीय तथा भौतिक लक्ष्य प्रगति विवरण

क्र.सं.	विवरण	ईकाई	२०७३/७४		२०७४/७५		२०७५/७६
			वास्तविक	लक्ष्य प्राप्ति प्रतिशत	लक्ष्य	प्रगति अनुमान	लक्ष्य
११	आसामी टर्न ओभर	अनुपात	Cash Sales		Cash Sales		Cash Sales
१२	ओपत आसामी असुली	दिन	Cash Sales		Cash Sales		Cash Sales
१३	कर्मचारी उत्पादकत्व कुल सञ्चालन आयमा	लाखमा					
१४	प्रशासकीय सिरोभर	प्रतिशत	०.०१	(०.९९)	०.०१	०.०१	०.०१
१५	कामदार उत्पादकत्व कुल उत्पादनमा						
१६	पार बिन्दु (BEP)						
	क परिमाणमा						
	ख मूल्यमा	लाखमा					
१७	कर्मचारी खर्च प्रतिशत (सञ्चालन आयमा)						
१८	प्रती कर्मचारी मासिक खर्च	लाखमा	५२२		५३१	५५८	५८४
	अनुदान ऋण तथा दायित्व						
१	अनुदान प्राप्त	लाखमा					
	क नेपाल सरकारबाट	लाखमा					
	ख वैदेशिक दाताबाट	लाखमा					
२	ऋण	लाखमा					
	नेपाल सरकारतर्फ	लाखमा					
	क प्राप्त ऋण रकम	लाखमा					
	ख चुक्ता गरेको ऋण रकम	लाखमा					
	बैंक तथा वित्तीय संस्था तर्फ	लाखमा					
	क प्राप्त ऋण रकम	लाखमा					
	ख चुक्ता गरेको ऋण रकम	लाखमा					
	वैदेशिक दातातर्फ	लाखमा					
	क प्राप्त ऋण रकम	लाखमा					
	ख चुक्ता गरेको ऋण रकम	लाखमा					
	अन्य तर्फ	लाखमा					
	क प्राप्त ऋण रकम	लाखमा					
	ख चुक्ता गरेको ऋण रकम	लाखमा					
३	ऋण तथा दायित्व बाँकी रकम	लाखमा					
	क नेपाल सरकारलाई	लाखमा					
	ख बैंक तथा वित्तीय संस्थालाई	लाखमा					
	ग वैदेशिक दातालाई	लाखमा					
	घ अन्यलाई	लाखमा					
४	नेपाल सरकारलाई बुझाएको	लाखमा					
	क साँवा	लाखमा					
	ख ब्याज	लाखमा					
	ग रोयल्टी	लाखमा					
	घ लाभांश	लाखमा					
	आयकर	लाखमा	४००००	(०.१६)	५५०४	५५०४	५२१७
	च मूल्य अभिवृद्धि कर	लाखमा	७५७७		८३३५	७९५६	९१६८
	छ अन्तः शुल्क	लाखमा					

नेपाल आयल निगम लिमिटेड
वित्तीय तथा भौतिक लक्ष्य प्रगति विवरण

क.सं.	विवरण	ईकाई	२०७३/७४		२०७४/७५		२०७५/७६
			वास्तविक	लक्ष्य प्राप्ति प्रतिशत	लक्ष्य	प्रगति अनुमान	लक्ष्य
	ज अन्य भन्सार, स्थानीय कर, सडक दस्तुर	लाखमा	२१०६२९	०.५७	२३१६९२	२२११६०	२५४८६१
५	नेपाल सरकारलाई बुझाउन बाँकी	लाखमा					
	क साँवा	लाखमा					
	ख ब्याज	लाखमा					
	ग रोयल्टी	लाखमा					
	घ लाभांश	लाखमा					
	आयकर	लाखमा					
	च मुल्य अभिवृद्धी कर	लाखमा					
	छ अन्तः शुल्क	लाखमा					
	ज अन्य	लाखमा					
६	शेयर स्वामित्व	लाखमा					
	नेपाल सरकार	लाखमा	२९०८		२९०८	२९०८	२९०८
	संस्थान	लाखमा	१६		१६	१६	१६
	निजी क्षेत्र	लाखमा					
७	बिबिध						
	विदेशी मुद्रा	अ डलर					
	क आयातमा खर्च भएको परिवर्त्य विदेशी मुद्रा	डलर लाखमा					
	ख निर्यातमा अर्जित परिवर्त्य विदेशी मुद्रा	डलर लाखमा					
८	कोषमा व्यवस्था नभएको र सम्भवित दायित्व				ईकाई	२०७३२७४	
	१ कोषमा व्यवस्था नभएको दाइत्व						
	क उपदान निवृत्तिभरण				लाखमा		
	ख सचंय कोष				लाखमा		
	ग सचित विदा				लाखमा		
	घ शेयर बापत तिर्न बाँकी रकम				लाखमा		
	अन्य				लाखमा		
	२ सम्भवित दायित्व				लाखमा		
	क मुद्दा मामिला				लाखमा		
	ख धन जमानी				लाखमा		
	ग अन्य				लाखमा		२४२१२३
९	नगद प्रवाह विवरण				ईकाई	आ व २०७२/७३	
	क शेयर लगानी				लाखमा		
	ख ऋण लगानी				लाखमा		
	ग अनुदान तथा अन्य				लाखमा		
	अ बजेट मार्फत				लाखमा		
	आ विशेष कार्यका लागी				लाखमा		
१०	संस्थाबाट नेपाल सरकार तर्फ				लाखमा		
	क साँवा फिर्ता				लाखमा		
	ख ब्याज भुक्तानी				लाखमा		
	ग शेयर विनिवेश				लाखमा		

नेपाल आयल निगम लिमिटेड
वित्तीय तथा भौतिक लक्ष्य प्रगति विवरण

क.सं.	विवरण	ईकाई	२०७३/७४		२०७४/७५		२०७५/७६
			वास्तविक	लक्ष्य प्राप्ति प्रतिशत	लक्ष्य	प्रगति अनुमान	लक्ष्य
	घ लाभोस भुक्तानी				लाखमा		१,४५,४१०
	कर राजस्व				लाखमा		
	अ आयकर				लाखमा		४०,०००।००
	आ मूल्य अविवृद्धि कर				लाखमा		७५,७७।००
	इ अन्तः शुल्क				लाखमा		
	ई अन्य				लाखमा		२१०,६२९।००
	च गैरकर राजस्व				लाखमा		
	अ रोयल्टी				लाखमा		
	आ शुल्क				लाखमा		
	इ अन्य				लाखमा		
११	खुद नगद प्रवाह स्थिती				लाखमा		

दि टिम्बर कर्पोरेशन अफ नेपाल लिमिटेड

वित्तीय तथा भौतिक लक्ष्य प्रगति विवरण

क्र. सं.	विवरण	इकाई	२०७३/०७४		२०७४/०७५		२०७५/०७६
			लक्ष्य	लक्ष्य प्रगति प्रतिशत	लक्ष्य	प्रगति अनुमान	लक्ष्य
१	खरिद (उत्पादन)						
	(क) गोलिया काठ	क्यू.फिट	५३०३९१	७५.७७	७०००००	५३००००	७०००००
	(ख) पोल	थान	३११६	२०.७७	५०००	१५००	५०००
	(ग) चिरान काठ	क्यू.फिट	१०५५७६	५०.७७	२४९७५०	२०००००	२४९७५०
	(घ) दाउरा	चट्टा	६६७	७८.४५	८५०	८५०	८५०
(ङ) सहउत्पादन	क्वीन्टल	१७०००	१५.१८	४८४१२	४८४१२	४८४१२	
२	बिक्री						
	(क) गोलिया काठ	क्यू.फिट	१०२२७३	५८.४४	५००००	८००००	५००००
	(ख) पोल	थान	२२६२	२२.६२	५०००	१५००	५०००
	(ग) चिरान काठ	क्यू.फिट	९५८६१	८४.२७	२६९७५०	२०००००	२६९७५०
	(घ) दाउरा	चट्टा	३१४	५९.८९	६७५	६७५	६७५
(ङ) सहउत्पादन	क्वीन्टल	१३१८६	११.७८	६०६३८	६०६३८	६०६३८	
३	जिन्सी मौज्जात (अन्तिम)	रु.लाखमा					
४	कर्मचारी/कामदार						
	(क) कर्मचारी कार्यरत	संख्या					
	प्राविधिक	संख्या	१		१६		१६
	अप्राविधिक	संख्या	१८०		८६		८६
	स्थायी तर्फ	संख्या					
	अधिकृत तर्फ	संख्या	२३		२४		२४
	सहायक तर्फ	संख्या	६४		७८		७८
	अस्थायी तर्फ	संख्या					
	अधिकृत तर्फ	संख्या					
	सहायक तर्फ	संख्या					
	ज्यालादारी तर्फ	संख्या					
	अधिकृत तर्फ	संख्या					
	सहायक तर्फ	संख्या	९४		६७		६७
	करार तर्फ	संख्या					
	अधिकृत तर्फ	संख्या					
	सहायक तर्फ	संख्या					
	(ख) कामदार	संख्या					
	स्थायी	संख्या					
	अस्थायी	संख्या					
	ज्यालादारी/करार	संख्या					
	(ग) संचालक समिति	संख्या	७		७		७
५	डिलर/विक्रेता	संख्या					
	वित्तीय विवरण						
१	कुल सञ्चालन नाफा	रु.लाख	२४०५	१३०.८३	२५२५	२५२५	२६५१
२	कुल सञ्चालन लागत	रु.लाख	२०६५	१३७.७३	२१६८	२१६८	२२७७
३	सञ्चालन नाफा/नोक्सान	रु.लाख	५०६	२५.९३	५३१	५३१	५५८
४	अन्य आय	रु.लाख	१८०	१०.८१	१८९	१८९	१९९

दि टिम्बर कर्पोरेशन अफ नेपाल लिमिटेड
वित्तीय तथा भौतिक लक्ष्य प्रगति विवरण

क्र. सं.	विवरण	इकाई	२०७३/०७४		२०७४/०७५		२०७५/०७६
			लक्ष्य	लक्ष्य प्रगति प्रतिशत	लक्ष्य	प्रगति अनुमान	लक्ष्य
५	खुद नाफा/नोक्सान (आयकर र बोनस व्यवस्था पछि)	रु.लाख	(१८८)		५६	५६	३५
६	प्रशासकीय खर्च	रु.लाख	२०४७	१३३.३०	२१४९	२१४९	२२५७
७	ह्रास कटौती	रु.लाख	३२	१६२.११	३४	३४	३६
८	अपलेखन खर्च	रु.लाख					
९	व्याज खर्च	रु.लाख					
१०	व्यवस्था वापतको खर्च	रु.लाख					
११	कुल स्थिर खर्च	रु.लाख	२०४७	१३३.३०	२१४९	२१४९	२२५७
१२	खुद स्थिर खर्च	रु.लाख	२७४१	१३५.४७	२६२५	२६२५	२७८०
१३	निर्माणाधीन सम्पत्ति	रु.लाख	२५०				
१४	लगानी	रु.लाख	—				
१५	चालु सम्पत्ति	रु.लाख	१०३७३	१११.१८	१०७९८	१०७९८	११५४६
१६	चालु दायित्व	रु.लाख	९३६२	१३२.१७	९८३०	९८३०	१०६३७
१७	चालु पूँजी	रु.लाख	१०११	४५.०१	९६८	९६८	९०९
१८	अपलेखन बाँकी खर्च	रु.लाख					
१९	संचित घाटा	रु.लाख					
२०	खुद पूँजी लगानी	रु.लाख	३००२	६८.१७	३०५८	३०५८	३२०८
२१	नेट वर्थ	रु.लाख	२७५२	६८.१७	३०५८	३०५८	३२०८
२२	शेयर पूँजी	रु.लाख	१६०	१००.००	१६०	१६०	१६०
२३	पूँजीगत अनुदान	रु.लाख	२५०				
२४	संचित मुनाफा	रु.लाख	८६७		९२३	९२३	९५८
२५	साधारण जगेडा	रु.लाख	१७२४		१७२४	१७२४	१७२४
२६	शेयर होल्डर कोष	रु.लाख	३००२		३०५८	३०५८	३२०८
२७	दीर्घकालीन ऋण	रु.लाख					
२८	अल्पकालीन ऋण	रु.लाख					
२९	भुक्तान अर्वाधि नाघेको ऋणको किस्ता	रु.लाख					
३०	अन्तिम आसामी बाँकी	रु.लाख	१५५		१६३	१६३	१७१
	वित्तीय सुचकाङ्क						
१	विक्रीको प्रतिफल	प्रतिशत	५३.८०	९७.६९	११.३१	११.३१	११.३१
२	ओभरअल सञ्चालन नाफा	प्रतिशत	१६.८४	५०.२२	१७.३६	१७.३६	१.०९
३	इक्विटीको प्रतिफल	प्रतिशत	१६.८४	५०.२२	१.८६	१.८६	१.०९
४	सञ्चालन खर्च/कुल सञ्चालन आय	प्रतिशत	८५.१२	१०१.९२	४६.१९	४६.१९	४६.१९
५	डेब्ट इक्विटी	अनुपात					
६	डेब्ट कभरेज रेसियो	अनुपात					
७	चालु सम्पत्ति चालु दायित्व	अनुपात	१.१३	८३.९६	१.०९	१.०९	१.०८
८	तरलता Quick Ratio	अनुपात	०.६९	७६.३५	०.६८	०.६८	०.६८
९	स्थिर सम्पत्ति टर्नओभर	अनुपात	२.२४	१४५.८०	२.२४	२.२४	२.१४
१०	मौज्दात टर्न ओभर	अनुपात	१.५४	९९.६०	१.१५	१.१५	२.१५
११	आसामी टर्न ओभर	अनुपात	२८.८०	९९.५५	२८.८०	२८.८०	२८.८०
१२	औसत आसामी असुली	दिन	१३	३३.९७	१३	१३	१३

दि टिम्बर कर्पोरेशन अफ नेपाल लिमिटेड
वित्तीय तथा भौतिक लक्ष्य प्रगति विवरण

क्र. सं.	विवरण	इकाई	२०७३/०७४		२०७४/०७५		२०७५/०७६
			लक्ष्य	लक्ष्य प्रगति प्रतिशत	लक्ष्य	प्रगति अनुमान	लक्ष्य
१३	कर्मचारी उत्पादकत्व (कुल सञ्चालन आय)	रु.लाख	२५	१३४.००	४६	४६	४८
१४	प्रशासकीय सिरोभार	प्रतिशत	४५.७९		४५.७९	४५.७९	४५.७९
१५	कामदार उत्पादकत्व (कुल उत्पादनमा)						
१६	पार बिन्दु (BEP)						
	(क) परिमाणमा						
	(ख) मूल्यमा	रु.लाख					
	अनुदान, ऋण तथा दायित्व						
१	अनुदान प्राप्त						
	(क) नेपाल सरकारबाट	रु.लाख	२५०				
	(ख) बैदेशिक दाताबाट	रु.लाख					
२	ऋण						
	नेपाल सरकारतर्फ						
	(क) प्राप्त ऋण रकम	रु.लाख					
	(ख) चुक्ता गरेको ऋण रकम	रु.लाख					
	बैदेशिक दातातर्फ						
	(क) प्राप्त ऋण रकम	रु.लाख					
	(ख) चुक्ता ऋण रकम	रु.लाख					
	अन्य तर्फ						
	(क) प्राप्त गरेको रकम	रु.लाख					
	(ख) चुक्ता गरेको रकम	रु.लाख					
३	ऋण तथा दायित्व बाँकी रकम						
	(क) नेपाल सरकारलाई	रु.लाख					
	(ख) बैंक तथा वित्तीय संस्थालाई	रु.लाख					
	(ग) बैदेशिक दातालाई	रु.लाख					
	(घ) अन्यलाई	रु.लाख					
४	नेपाल सरकारलाई बुझाएको						
	(क) साँवा	रु.लाख					
	(ख) व्याज	रु.लाख					
	(ग) रोयल्टी	रु.लाख	२४०७	१२५.४४	२५२८	२५२८	२६५४
	(घ) लाभांश	रु.लाख					
	(ङ) आयकर	रु.लाख	६९४	१४२.५१	४७५	४७५	५२३
	(च) मूल्य अभिवृद्धि कर	रु.लाख	५४३	१७५.७२	५७०	५७०	५९९
	(छ) अन्तः शुल्क	रु.लाख					
	(ज) अन्य	रु.लाख					
५	नेपाल सरकारलाई बुझाउन बाँकी						
	(क) साँवा	रु.लाख					
	(ख) व्याज	रु.लाख					
	(ग) रोयल्टी	रु.लाख					
	(घ) लाभांश	रु.लाख					
	(ङ) आयकर	रु.लाख					

दि टिम्बर कर्पोरेशन अफ नेपाल लिमिटेड
वित्तीय तथा भौतिक लक्ष्य प्रगति विवरण

क्र. सं.	विवरण	इकाई	२०७३/०७४		२०७४/०७५		२०७५/०७६
			लक्ष्य	लक्ष्य प्रगति प्रतिशत	लक्ष्य	प्रगति अनुमान	लक्ष्य
	(च) मूल्य अभिवृद्धि कर	रु लाख					
	(छ) अन्तः शुल्क	रु लाख					
	(ज) अन्य	रु लाख					
६	शेयर स्वामित्व						
	नेपाल सरकार	रु लाख	१५४		१५४	१५४	१५४
	संस्थान	रु लाख	६		६	६	६
	निजी क्षेत्र	रु लाख					
७	विविध	रु लाख					
	विदेशी मुद्रा	अ.डलर					
	(क) आयातमा खर्च भएको परिवर्त्य विदेशी मुद्रा	डलर लाख					
	(ख) निर्यातमा आर्जित परिवर्त्य विदेशी मुद्रा	डलर लाख					
८	कोषमा व्यवस्था नभएका र संभावित				इकाई	आ.व. ०७३/०७४	
	(१) कोषमा व्यवस्था नभएको दायित्व						
	(क) उपदान/निवृत्तिभरण				रु.लाख		
	(ख) संचयकोष				रु.लाख		
	(ग) शेयर वापत तिर्न बांकी				रु.लाख		
	(घ) संचित विदा				रु.लाख		
	(ङ) अन्य (औषधी उपचार)				रु.लाख		
	(२) संभावित दायित्व (Contingent Liability)						
	(क) मुद्दा मामिला				रु.लाख		
	(ख) धन जमानी				रु.लाख		
	(ग) अन्य				रु.लाख		

५.३ सेवा क्षेत्र

१	<p>संस्थाको नाम : औद्योगिक क्षेत्र व्यवस्थापन लिमिटेड</p> <p>ठेगाना : पो.ब.नं.८१२, बालाजु, काठमाण्डौ</p> <p>टेलिफोन नं. ४३१०८४९, ४३१०५२३, ४३१०२७४</p> <p>फ्याक्स नं. ४३११३६९</p> <p>email idmlho@yahoo.com</p>	<p>सम्पर्क कार्यालय: बालाजु, काठमाण्डौ</p> <p>टेलिफोन नं. ४३१०८४९, ४३१०५२३, ४३१०२७४</p> <p>फ्याक्स नं. ४३११३६९</p> <p>email idmlho@yahoo.com</p>	
२	<p>गठन आदेश मिति : २०४५/२/२०</p> <p>स्थापना मिति : २०४५/४/१</p> <p>संस्थापना सम्बन्धी कानून : कम्पनी ऐन, २०६३</p>	Website	
३	उद्देश्य : नयाँ औद्योगिक क्षेत्रहरूको सम्भाव्यता अध्ययन, उद्योगलाई आवश्यक पर्ने आधारभूत सुविधा तथा सेवाको विकास गर्ने, नियन्त्रण व्यवस्थापन र प्रवर्द्धन गर्ने, औद्योगिक क्षेत्रमा लगानीयोग्य परियोजनाहरू सम्बन्धी सूचनाको सङ्कलन, अध्ययन विश्लेषण, प्रचार प्रसार, विक्री वितरण वा प्रकाशन गर्ने आदि ।		
४	पूँजी संरचना :		
	अधिकृत पूँजी रु.१५०० लाख	जारी पूँजी रु.१४०० लाख	चुक्ता पूँजी रु.१३०८ लाख
५	कारोवार सञ्चालन सम्बन्धी ऐन : कम्पनी ऐन, २०६३ तथा प्रचलित नेपाल कानून		
६	सम्पर्क मन्त्रालय : उद्योग, वाणिज्य तथा आपूर्ति मन्त्रालय		
७	वित्तीय अवस्था :		
	(क) नाफा/नोक्सान		
	आ.व. २०७३/७४ को खुद नाफा/नोक्सान रु.४०४ लाख		
	आ.व. २०७३/७४ सम्मको सञ्चित नाफा/नोक्सान रु.२२५३ लाख		
	(ख) खुद सम्पत्ति (Networth) रु.१०७२६ लाख		
	(ग) नेपाल सरकारलाई बुझाउनु पर्ने ऋणको साँवा व्याज :		
	<u>जम्मा</u>	<u>भाका नाघेको</u>	
	साँवा रकम रु.	साँवा रकम रु.	
	व्याज रकम रु.	व्याज रकम रु.	
	(घ) बैंक तथा वित्तीय संस्थालाई बुझाउनु पर्ने ऋणको साँवा व्याज : छैन ।		
	साँवा रकम रु.		
	व्याज रकम रु.		
	(ङ) संस्थाले गरेको लगानी :		
	ऋण लगानी रकम रु.		
	शेयर लगानी रकम रु.		
	अन्य लगानी रकम रु.४७०० लाख		
	(च) नेपाल सरकारलाई तिर्ने बाँकी लाभांश रकम रु. छैन ।		
	(छ) नेपाल सरकारलाई तिर्ने बाँकी राजस्व रकम रु. (२०७४ असार सम्मको)		
	आयकर रु.	रोयल्टी रु.	
	अन्तः शुल्क रु.	अन्य रु.	
	मू.अ.कर रु.	जम्मा रु.	
	(ज) अन्तिम लेखापरीक्षण भएको आर्थिक वर्ष : आ.व.२०७३/०७४		
	(झ) फछ्यौट गर्न बाँकी कुल वेरुजु रकम रु. नभएको		
	(ञ) आ.व. २०७३/७४ मा भएको वेरुजु फछ्यौट रकम रु.		
	(ट) कर्मचारी अवकास दायित्व :		
	कोषमा व्यवस्था गरिएको रकम रु. (उपदान रु.१५८२ लाख संचित बिदाको मुआब्जा रु.३४९ लाख ।)		
	कोषमा व्यवस्था नगरिएको रकम रु.		
८	कर्मचारी संख्या :		
	स्थायी: १८६	अस्थायी: १	करार: १९
			अन्य: जम्मा: २०६
९	वर्तमानमा भैरहेका मुख्य कार्य तथा भविष्यको कार्ययोजनाको छोटकरी विवरण :		
	नेपालको विभिन्न १० स्थानमा रहेका औद्योगिक क्षेत्रहरूमा उद्योगहरूलाई आवश्यक पर्ने पूर्वाधारहरू एकै स्थानमा उपलब्ध गराउने कार्य गर्दै क्षेत्रको सञ्चालन, नियमन र प्रवर्द्धन गरिरहेको छ । नेपाल सरकारबाट घोषित औद्योगिक क्षेत्रहरू भापाको दमक, मकवानपुरको मयुरधाप, चितवनको शक्तिखोर, रुपन्देहीको मोतीपुर, गोरखाको च्याङ्लीफाँट, दाङको लक्ष्मीपुर, बाँकेको नौवस्ता, सुर्खेतको साटाखाना, कैलालीको लम्की र कंचनपुरको देवीमध्ये दमक, मयुरधाप, मोतीपुर र नौवस्तामा जग्गा प्राप्ती, अन्य स्थानमा जग्गा प्राप्ती सम्भाव्यता अध्ययन, विस्तृत परियोजना निर्माणका कार्यहरू कार्यान्वयनको चरणमा छ । नेपाल सरकारबाट निर्देशन भएका अन्य कार्यहरू कार्यान्वयन गरिरहेको छ । भविष्यको कार्ययोजना: देश संघीय संरचनामा गइसकेको हुनाले सो अनुकूलको संस्था निर्माण, ७ प्रदेशमा ७ वटा टूला आकारका औद्योगिक क्षेत्रको निर्माण र सञ्चालन, औद्योगिकीकरणको माध्यमबाट राष्ट्रिय अर्थतन्त्रमा उल्लेखनीय योगदान र सरकारबाट निर्देशन भएका अन्य कार्यहरू गर्ने ।		

औद्योगिक क्षेत्र व्यवस्थापन लिमिटेड
वित्तीय तथा भौतिक लक्ष्य प्रगति विवरण

क. सं.	विवरण	ईकाई	२०७३/७४		२०७४/७५		२०७५/७६
			वास्तविक	लक्ष्य प्राप्ति प्रतिशत	लक्ष्य	प्रगति अनुमान	लक्ष्य
१	उत्पादन (सेवा/बस्तु/अन्य)						
	(क) औद्योगिक क्षेत्र सञ्चालन	संख्या	१०	१००.००	१६	१६	२३
	(ख) औद्योगिक क्षेत्र सम्भाव्य अध्ययन	संख्या	१	२५.००	३	३	४
	(ग) भवन निर्माण	रु.लाख	७७	९.६३	११३९	११३९	१४००
	(घ) नयाँ औद्योगिक क्षेत्रको स्थापना	रु.लाख			१७९७	१७९७	७००
	(ङ) विद्युत वितरण	रु.लाख	९३	७६.२३	२०३	२०३	१४००
	(च) मौजूदा भौतिक पूर्वाधारमा थप तथा सुधार	रु.लाख	१३३	६७.१७	४१२	४१२	१५००
	(छ) पानी वितरण	रु.लाख	९०	१७३.०८	८५६	८५६	१४००
	(ज) जमिन विकास	रु.लाख	५	८.३३	१०	१०	१४००
	(झ) यूटिलिटी	रु.लाख	७९	२४.२३	१५३३	१५३३	२१००
	(ञ)						
२	खरीद						
	(क) विद्युत	रु. लाख	७५१३	१२६.६१	७८९५	७८९५	९४७४
	(ख) पानी	रु. लाख	९	६९.२३	१६	१६	१९
	(ग) अन्य	रु. लाख	१६२	९५.२९	४१९	४१९	५०३
	(घ)						
३	विक्री						
	(क) जमिन बहाल	रु. लाख	४५५	९५.३९	५०९	५०९	६३६
	(ख) भवन बहाल	रु. लाख	३३०	११९.१३	३४२	३४२	४२८
	(ग) विद्युत	रु. लाख	८१७५	११५.१४	९१८३	९१८३	११०२०
	(घ) पानी	रु. लाख	४९७	१०१.०२	५५२	५५२	६६२
	(ङ)	रु. लाख					
४	जिन्सी मौज्जात (अन्तिम)	रु. लाख	५२	१०१.९६	६०	६०	६५
५	कर्मचारी/कामदार						
	(क) कर्मचारी (कार्यरत)	संख्या	२०७	९५.८३	२२०	२२०	२४०
	प्राविधिक	संख्या	८५	१०८.९७	९५	९५	१०५
	अप्राविधिक	संख्या	१२२	८८.४१	१२५	१२५	१३५
	स्थायीतर्फ	संख्या	१८६	८६.११	२००	२००	२२०
	अधिकृत तह	संख्या	४२	८७.५०	६०	६०	७५
	सहायक तह	संख्या	१४४	८५.७१	१४०	१४०	१४५
	अस्थायी तर्फ	संख्या	२	१६.६७	२	१	
	अधिकृत तह	संख्या	१	५०.००	१		
	सहायक तह	संख्या	१	१०.००	१	१	
	ज्यालादारी तर्फ	संख्या					
	अधिकृत तह	संख्या					
	सहायक तह	संख्या					
	करार तर्फ	संख्या	१९	१५.८३	१४	१३	२०
	अधिकृत तह	संख्या	२		२	१	५
	सहायक तह	संख्या	१७	१४१.६७	१२	१२	१५
	(ख) कामदार	संख्या					
	स्थायी	संख्या					
	अस्थायी	संख्या					
	ज्यालादारी/करार	संख्या					

औद्योगिक क्षेत्र व्यवस्थापन लिमिटेड
वित्तीय तथा भौतिक लक्ष्य प्रगति विवरण

क. सं.	विवरण	ईकाई	२०७३/७४		२०७४/७५		२०७५/७६
			वास्तविक	लक्ष्य प्राप्ति प्रतिशत	लक्ष्य	प्रगति अनुमान	लक्ष्य
	(ग) संचालक समिति	संख्या	५	७१.४३	६	६	६
६	डिलर/विक्रेता	संख्या					
	वित्तीय विवरण						
१	कुल सञ्चालन आय	रु लाख	९९६४	११९.३७	१०५८६	१०५८६	१२७४६
२	कुल सञ्चालन लागत	रु लाख	७६८४	९२.७२	८३३०	८३३०	९९९६
३	सञ्चालन नाफा/नोक्सान	रु लाख	२२८०	३८००.००	२२५६	२२५६	२७५०
४	अन्य आय	रु लाख	५०९	१४८.८३	६१८	६१८	७११
५	खुद नाफा/नोक्सान (आयकर र वोनस व्यवस्था पछि)	रु लाख	४०४	१९३.३०	२१४	२१४	४२४
६	प्रशासकीय खर्च	रु लाख	२०१७	११४.६०	२१८४	२१८४	२४०२
७	ढास कट्टी	रु लाख	१९५	४७.४५	४१४	४१४	५३८
८	अपलेखन खर्च	रु लाख	०	१०.००	१	१	१
९	व्याज खर्च	रु लाख					
१०	व्यवस्था बापतको खर्च	रु लाख	१०८९	१०७.९३	११६०	११६०	१४२७
११	कुल स्थिर खर्च	रु लाख	३३०१	१०३.८१	३७५९	३७५९	४३६८
१२	खुद स्थिर सम्पत्ति	रु लाख	२१५५	२२.६८	७४९५	७४९५	१२८५४
१३	निर्माणाधीन सम्पत्ति	रु लाख	३२		४०	४०	५०
१४	लगानी	रु लाख	४७००	२१८.८१	२९०५	२९०५	३०७३
१५	चालु सम्पत्ति	रु लाख	९८६०	५०६.६८	९८०२	९८०२	१०२५०
१६	चालु दायित्व	रु लाख	२४८२	१४२.४८	२७२१	२७२१	३१८०
१७	चालु पूँजी	रु लाख	७३७८	३६३४.४८	७०८२	७०८२	७०७०
१८	अपलेखन बाँकी खर्च	रु लाख					
१९	संचित घाटा	रु लाख					
२०	खुद पूँजी लगानी	रु लाख	१२०१५	१२३.८०	१७२९७	१७२९७	२३१०४
२१	नेट बर्थ	रु लाख	१०७२६	३६.११	१५७९०	१५७९०	२११२९
२२	शेयर पूँजी	रु लाख	१३०८	१६.०१	१३१३२	१३१३२	१८१३२
२३	पूँजीगत अनुदान	रु लाख					
२४	संचित मुनाफा	रु लाख	२३५३	१०६.३८	२६५७	२६५७	२९९६
२५	साधारण जगेडा	रु लाख	१३३				
२६	शेयर होल्डर कोष	रु लाख		३६.११	१३१३२	१३१३२	१८१३२
२७	दीर्घकालीन ऋण	रु लाख					
२८	अल्पकालीन ऋण	रु लाख					
२९	भुक्तान अवधि नाघेको ऋणको किस्ता	रु लाख					
३०	अन्तिम आसामी बाँकी	रु लाख	१३३५	१२९.३६	१४४२	१४४२	१५५८
	वित्तीय सूचकाङ्क						
१	विक्रीको प्रतिफल	प्रतिशत	४.०५	१६१.९३	२.०२	२.०२	३.३२
२	ओभर अल सञ्चालन नाफा	प्रतिशत	३.३६	१५६.१४	१.२४	१.२४	१.८३
३	इन्विन्टीको प्रतिफल	प्रतिशत	१०.६५	५३५.३२	१.३६	१.३६	२.०१
४	सञ्चालन खर्च/कुल सञ्चालन आय	प्रतिशत	१२९१.१२	१७६१.९०	५३५.८६	५३५.८६	५२२.३९
५	डेब्ट इक्विटी	अनुपात					
६	डेब्ट कभरेज रेसियो	अनुपात					
७	चालु सम्पत्ति/चालु दायित्व	अनुपात	३.९७	३५४.७०	३.६०	३.६०	३.२२
८	तरलता (Quick Ratio)	अनुपात	३.९५	३६२.५५	३.५८	३.५८	३.२०
९	स्थिर सम्पत्ति टर्नओभर	अनुपात	४.६२	५०८.१८	१.४१	१.४१	०.९९

औद्योगिक क्षेत्र व्यवस्थापन लिमिटेड

वित्तीय तथा भौतिक लक्ष्य प्रगति विवरण

क्र. सं.	विवरण	ईकाई	२०७३/७४		२०७४/७५		२०७५/७६
			वास्तविक	लक्ष्य प्राप्ति प्रतिशत	लक्ष्य	प्रगति अनुमान	लक्ष्य
१०	मौज्दात टर्नओभर	अनुपात	१९३.२१	११३.४१	१७६.४३	१७६.४३	१९६.०९
११	आसामी टर्नओभर	अनुपात	७.४६	८८.७२	७.३४	७.३४	८.१८
१२	औसत आसामी असुली	दिन	४९	११२.७४	५०	५०	४५
१३	कर्मचारी उत्पादकत्व (कुल सञ्चालन आयमा)	रु. लाख	४८	१३८.६०	४८	४८	५८
१४	प्रशासकीय सिर्रोभार	प्रतिशत	२०.२५	१०१.२४	२०.६३	२०.६३	१८.८५
१५	कामदार उत्पादकत्व (कुल उत्पादनमा)						
१६	पार बिन्दु (BEP)						
	(क) परिमाणमा						
	(ख) मूल्यमा	रु. लाख					
	अनुदान, ऋण तथा दायित्व						
१	अनुदान प्राप्त	रु. लाख					
	(क) नेपाल सरकारबाट	रु. लाख					
	(ख) वैदेशिक दाताबाट	रु. लाख					
२	ऋण	रु. लाख					
	नेपाल सरकारतर्फ	रु. लाख					
	(क) प्राप्त ऋण रकम	रु. लाख					
	(ख) चुक्ता गरेको ऋण रकम	रु. लाख					
	बैंक तथा वित्तीय संस्था तर्फ	रु. लाख					
	(क) प्राप्त ऋण रकम	रु. लाख					
	(ख) चुक्ता गरेको ऋण रकम	रु. लाख					
	वैदेशिक दातातर्फ	रु. लाख					
	(क) प्राप्त ऋण रकम	रु. लाख					
	(ख) चुक्ता ऋण रकम	रु. लाख					
	अन्य तर्फ	रु. लाख					
	(क) प्राप्त रकम	रु. लाख					
	(ख) चुक्ता गरेको रकम	रु. लाख					
३	ऋण तथा दायित्व बाँकी रकम	रु. लाख					
	(क) नेपाल सरकारलाई	रु. लाख					
	(ख) बैंक तथा वित्तीय संस्थालाई	रु. लाख					
	(ग) वैदेशिक दातालाई	रु. लाख					
	(घ) अन्यलाई	रु. लाख					
४	नेपाल सरकारलाई बुझाएको	रु. लाख					
	(क) साँवा	रु. लाख					
	(ख) व्याज	रु. लाख					
	(ग) रोयल्टी	रु. लाख					
	(घ) लाभांस	रु. लाख	७५	१७८.५७	४३	४३	८५
	(ङ) आयकर	रु. लाख	१४२	२२१.८८	७०	७०	१४६
	(च) मूल्य अभिवृद्धि कर (VAT)	रु. लाख					
	(छ) अन्तः शुल्क	रु. लाख					
	(ज) अन्य	रु. लाख					
५	नेपाल सरकारलाई बुझाउन बाँकी	रु. लाख					
	(क) साँवा	रु. लाख					
	(ख) व्याज	रु. लाख					

औद्योगिक क्षेत्र व्यवस्थापन लिमिटेड
वित्तीय तथा भौतिक लक्ष्य प्रगति विवरण

क. सं.	विवरण	ईकाई	२०७३/७४		२०७४/७५		२०७५/७६
			वास्तविक	लक्ष्य प्राप्ति प्रतिशत	लक्ष्य	प्रगति अनुमान	लक्ष्य
	(ग) रोयल्टी	रु. लाख					
	(घ) लाभांस	रु. लाख					
	(ड) धायकर	रु. लाख					
	(च) मूल्य अभिवृद्धि कर (VAT)	रु. लाख					
	(छ) अन्तः शुल्क	रु. लाख					
	(ज) अन्य	रु. लाख					
६	शेयर स्वामित्व	रु. लाख					
	नेपाल सरकार	रु. लाख	८१५१	९९.७७	८१४६	८१४६	१३०३९
	संस्थान	रु. लाख	९४	१००.००	९४	९४	९४
	निजी क्षेत्र	रु. लाख					
७	विविध						
	विदेशी मुद्रा	अ. डलर					
	(क) आयातमा खर्च भएको परिवर्त्य विदेशी मुद्रा	डलर लाख					
	(ख) निर्यातबाट आर्जित परिवर्त्य विदेशी मुद्रा	डलर लाख					
८	कोषमा व्यवस्था नभएका र संभावित (Contingent) दायित्व				इकाई	२०७३/०७४	
	(१) कोषमा व्यवस्था नभएको दायित्व :						
	(क) उपदान/निवृत्तिभरण				रु.लाख		
	(ख) संचयकोष				रु.लाख		
	(ग) संचित विदा				रु.लाख		
	(घ) शेयर बापत तिर्न बाँकी				रु.लाख		
	(ड) अन्य				रु.लाख		
	(२) संभावित दायित्व (Contingent Liability) :				रु.लाख		
	(क) मुद्दा मामिला				रु.लाख		
	(ख) धन जमानी				रु.लाख		
	(ग) अन्य				रु.लाख		

संस्थाको नाम: नेशनल कन्सट्रक्सन कम्पनी नेपाल लि.							
१	ठेगाना: भद्रकाली प्लाजा, काठमाण्डौ टेलिफोन नं. ४-२१६६३४ फ्याक्स नं. ४-२१६६३२ email:						
२	सम्पर्क कार्यालय: भद्रकाली प्लाजा, काठमाण्डौ टेलिफोन नं. ४-२१६६३४ फ्याक्स नं. ४-२१६६३२						
३	गठन आदेश मिति: २०१८ भाद्र ५ स्थापना मिति: २०१८ भाद्र ५ संस्थापना सम्बन्धी कानून: कम्पनी ऐन, २०६३						
३	उद्देश्य: गुणस्तरीय सिभिल निर्माण कार्य गर्ने, नेपाल सरकारको प्रोजेक्ट कस्ट मोडरेटरको भूमिका निर्वाह गर्ने आदि						
४	पूँजी संरचना: अधिकृत पूँजी रु.१००० लाख जारी पूँजी रु.६०० लाख चुक्ता पूँजी रु.६२१ लाख						
५	कारोवार सञ्चालन सम्बन्धी ऐन: कम्पनी ऐन, २०६३						
६	सम्पर्क मन्त्रालय: भौतिक, पूर्वाधार तथा यातायात मन्त्रालय						
७	वित्तीय अवस्था: (क) नाफा-नोक्सान आ.व. २०६९/७० को खुद नाफा/नोक्सान रु.(३०) लाख आ.व. २०६९/७० सम्मको सञ्चित नाफा/नोक्सान रु.(१७) लाख (ख) खुद सम्पत्ति (Networth) रु.६०३ लाख (ग) नेपाल सरकारलाई बुझाउनु पर्ने ऋणको साँवा व्याज: <table border="0"> <tr> <td><u>जम्मा</u></td> <td><u>भाका नाघेको</u></td> </tr> <tr> <td>साँवा रकम रु.</td> <td>साँवा रकम रु.</td> </tr> <tr> <td>व्याज रकम रु.</td> <td>व्याज रकम रु.</td> </tr> </table> (घ) बैंक तथा वित्तीय संस्थालाई बुझाउनु पर्ने ऋणको साँवा व्याज: साँवा रकम रु. व्याज रकम रु. (ङ) संस्थाले गरेको लगानी: ऋण लगानी रकम रु. शेयर लगानी रकम रु. अन्य लगानी रकम रु. (च) नेपाल सरकारलाई तिर्न बाँकी लाभांस रकम रु. (छ) नेपाल सरकारलाई तिर्न बाँकी राजस्व रकम रु. (२०७० असार सम्मको) आयकर रु. रोयल्टी रु. अन्तः शुल्क रु. अन्य रु. मू.अ.कर रु. जम्मा रु. (ज) अन्तिम लेखापरीक्षण भएको आर्थिक वर्ष: (झ) फछ्यौट गर्न बाँकी कुल बेरुजु रकम रु.१५८७ लाख (ञ) आ.व. २०६९/७० मा भएको बेरुजु फछ्यौट रकम रु. (ट) कर्मचारी अवकास दायित्व: कोषमा व्यवस्था गरिएको रकम रु.१०९ लाख कोषमा व्यवस्था नगरिएको रकम रु.१३६ लाख	<u>जम्मा</u>	<u>भाका नाघेको</u>	साँवा रकम रु.	साँवा रकम रु.	व्याज रकम रु.	व्याज रकम रु.
<u>जम्मा</u>	<u>भाका नाघेको</u>						
साँवा रकम रु.	साँवा रकम रु.						
व्याज रकम रु.	व्याज रकम रु.						
८	कर्मचारी संख्या: स्थायी: ८ अस्थायी: ८ करार: १ अन्य: १५ जम्मा ३२						
९	वर्तमानमा भैरेहेका मुख्य मुख्य कार्य तथा भविष्यको कार्ययोजनाको छोटकरी विवरण: नेपाल सरकारबाट आ.व.२०६२।०६३ को बजेट भाषण मार्फत कम्पनीलाई खारेज गर्ने निर्णय लिएकोमा जनआन्दोलन पश्चात नेपाल सरकारले यस्तो निर्माण कम्पनी सरकारी स्वामित्वमा राख्नु पर्ने आवश्यकता महसुस गरी कम्पनीलाई दरिलो रूपमा सञ्चालन गर्ने तर्फ शेयर होल्डर मन्त्रालयहरुबीच नीतिगत सहमति भए अनुरूप यस कम्पनीले ५ वर्षे कार्य योजना बनाई सम्बन्धित निकायमा पेश गरेको।						

नेशनल कन्स्ट्रक्सन कम्पनी नेपाल लि.

वित्तीय तथा भौतिक लक्ष्य प्रगति विवरण

क्र. सं.	विवरण	ईकाई	२०६९/७०		२०७०/७१		२०७१/७२
			वास्तविक	लक्ष्य प्राप्ति प्रतिशत	लक्ष्य	प्रगति अनुमान	लक्ष्य
१	उत्पादन (निर्माण कार्य)						
		रु. लाख	२१				
	अन्य नयाँ थप भएका तथा पुराना सकिएका कामहरू संशोधन गरी उल्लेख गर्नुहोला ।						
२	जिन्सी मौज्जात (अन्तिम)	रु. लाख	१९२		१९२		१९२
३	कर्मचारी/कामदार		३३		३२		३२
	(क) कर्मचारी (कार्यरत)	संख्या	३३		३२		३२
	प्राविधिक	संख्या	८		८		८
	अप्राविधिक	संख्या	२५		२४		२४
	स्थायी तर्फ	संख्या	८		८		८
	अधिकृत तह	संख्या	८		८		८
	सहायक तह	संख्या					
	अस्थायी तर्फ	संख्या	८		८		८
	अधिकृत तह	संख्या					
	सहायक तह	संख्या	८		८		८
	ज्यालादारी तर्फ	संख्या	१६		१५		१५
	अधिकृत तह	संख्या					
	सहायक तह	संख्या	१६		१५		१५
	करार तर्फ	संख्या	१		१		१
	अधिकृत तह	संख्या	१		१		१
	सहायक तह	संख्या					
	(ख) कामदार	संख्या					
	स्थायी	संख्या					
	अस्थायी	संख्या					
	ज्यालादारी/करार	संख्या					
	(ग) संचालक समिति	संख्या	५		५		५
४	डिलर/विक्रेता	संख्या					
	वित्तीय विवरण						
१	कुल सञ्चालन आय	रु लाख	२२				
२	कुल सञ्चालन लागत	रु लाख	८८				
३	सञ्चालन नाफा/नोक्सान	रु लाख	(६६)				
४	अन्य आय	रु लाख	३६		६५		१०५
५	खुद नाफा/नोक्सान (आयकर र बोनस व्यवस्था पछि)	रु लाख	(३०)		(३८)		(२२)
६	प्रशासकीय खर्च	रु लाख	५९		७५		९५
७	हास कट्टी	रु लाख	३		३		२
८	अपलेखन खर्च	रु लाख					०

नेशनल कन्स्ट्रक्सन कम्पनी नेपाल लि.

वित्तीय तथा भौतिक लक्ष्य प्रगति विवरण

क्र. सं.	विवरण	ईकाई	२०६९/७०		२०७०/७१		२०७१/७२
			वास्तविक	लक्ष्य प्राप्ति प्रतिशत	लक्ष्य	प्रगति अनुमान	लक्ष्य
९	व्याज खर्च	रु लाख					
१०	व्यवस्था वापतको खर्च	रु लाख	५		२५		३०
११	कुल स्थिर खर्च	रु लाख	६७		१०३		१२८
१२	खुद स्थिर सम्पत्ति	रु लाख	३७		३५		३२
१३	निर्माणाधीन सम्पत्ति	रु लाख					
१४	लगानी	रु लाख					
१५	चालु सम्पत्ति	रु लाख	१८६३		१८४५		१८६१
१६	चालु दायित्व	रु लाख	१२९७		१३१४		१३५०
१७	चालु पूँजी	रु लाख	५६६		५३२		५१२
१८	अपलेखन बाँकी खर्च	रु लाख					
१९	संचित घाटा	रु लाख					
२०	खुद पूँजी लगानी	रु लाख	६०३		५६६		५४४
२१	नेट वर्थ	रु लाख	६०४		५६६		५४४
२२	शेयर पूँजी	रु लाख	६२१		६२१		६२१
२३	पूँजीगत अनुदान	रु लाख					
२४	संचित नाफा/नोक्सान	रु लाख	(१७)		(५५)		(७७)
२५	साधारण जगेडा	रु लाख					
२६	शेयर होल्डर कोष	रु लाख					
२७	दीर्घकालीन ऋण	रु लाख					
२८	अल्पकालीन ऋण	रु लाख					
२९	भुक्तान अवधि नाघेको ऋणको किस्ता	रु लाख					
३०	अन्तिम आसामी बाँकी	रु लाख	१५८९		१५८८		१५८८
	वित्तीय सूचकाङ्क						
१	विक्रीको प्रतिफल	प्रतिशत	५.४४				
२	ओभर अल सञ्चालन नाफा	प्रतिशत					
३	इक्विटीको प्रतिफल	प्रतिशत					
४	सञ्चालन खर्च/कुल सञ्चालन आय	प्रतिशत					
५	डेब्ट इक्विटी	अनुपात					
६	डेब्ट कभरेज रेसियो	अनुपात					
७	चालु सम्पत्ति/चालु दायित्व	अनुपात	१.४३		१.४३		१.३८
८	तरलता (Quick Ratio)	अनुपात					
९	स्थिर सम्पत्ति टर्नओभर	अनुपात					
१०	मौज्दात टर्नओभर	अनुपात					
११	आसामी टर्नओभर	अनुपात					
१२	औसत आसामी असुली	दिन					
१३	कर्मचारी उत्पादकत्व (कुल सञ्चालन आयमा)	रु. लाख					

नेशनल कन्स्ट्रक्सन कम्पनी नेपाल लि.

वित्तीय तथा भौतिक लक्ष्य प्रगति विवरण

क्र. सं.	विवरण	ईकाई	२०६९/७०		२०७०/७१		२०७१/७२
			वास्तविक	लक्ष्य प्राप्ति प्रतिशत	लक्ष्य	प्रगति अनुमान	लक्ष्य
१४	प्रशासकीय सिर्रोभार	प्रतिशत	५८.५०		७५.००		१२५.००
१५	कामदार उत्पादकत्व (कुल उत्पादनमा)						
१६	पार बिन्दु (BEP)						
	(क) परिमाणमा						
	(ख) मूल्यमा	रु. लाख					
	अनुदान, ऋण तथा दायित्व						
१	अनुदान प्राप्त	रु. लाख					
	(क) नेपाल सरकारबाट	रु. लाख					
	(ख) वैदेशिक दाताबाट	रु. लाख					
२	ऋण	रु. लाख					
	नेपाल सरकारतर्फ	रु. लाख					
	(क) प्राप्त ऋण रकम	रु. लाख					
	(ख) चुक्ता गरेको ऋण रकम	रु. लाख					
	बैंक तथा वित्तीय संस्था तर्फ	रु. लाख					
	(क) प्राप्त ऋण रकम	रु. लाख					
	(ख) चुक्ता गरेको ऋण रकम	रु. लाख					
	वैदेशिक दातातर्फ	रु. लाख					
	(क) प्राप्त ऋण रकम	रु. लाख					
	(ख) चुक्ता ऋण रकम	रु. लाख					
	अन्य तर्फ	रु. लाख					
	(क) प्राप्त रकम	रु. लाख					
	(ख) चुक्ता गरेको रकम	रु. लाख					
३	ऋण तथा दायित्व बाँकी रकम	रु. लाख					
	(क) नेपाल सरकारलाई	रु. लाख					
	(ख) बैंक तथा वित्तीय संस्थालाई	रु. लाख					
	(ग) वैदेशिक दातालाई	रु. लाख					
	(घ) अन्यलाई	रु. लाख					
४	नेपाल सरकारलाई बुझाएको	रु. लाख					
	(क) साँवा	रु. लाख					
	(ख) व्याज	रु. लाख					
	(ग) रोयल्टी	रु. लाख					
	(घ) लाभाँस	रु. लाख					
	(ङ) आयकर	रु. लाख					
	(च) मूल्य अभिवृद्धि कर (VAT)	रु. लाख					
	(छ) अन्तः शुल्क	रु. लाख					
	(ज) अन्य	रु. लाख					

नेशनल कन्स्ट्रक्सन कम्पनी नेपाल लि.

वित्तीय तथा भौतिक लक्ष्य प्रगति विवरण

क्र. सं.	विवरण	ईकाई	२०६९/७०		२०७०/७१		२०७१/७२
			वास्तविक	लक्ष्य प्राप्ति प्रतिशत	लक्ष्य	प्रगति अनुमान	लक्ष्य
५	नेपाल सरकारलाई बुझाउन बाँकी	रु. लाख					
	(क) सौत्रा	रु. लाख					
	(ख) व्याज	रु. लाख					
	(ग) रोयल्टी	रु. लाख					
	(घ) लाभांश	रु. लाख					
	(ङ) आयकर	रु. लाख					
	(च) मूल्य अभिवृद्धि कर (VAT)	रु. लाख					
	(छ) अन्तः शुल्क	रु. लाख					
	(ज) अन्य	रु. लाख					
६	शेयर स्वामित्व	रु. लाख					
	नेपाल सरकार	रु. लाख					
	संस्थान	रु. लाख					
	निजी क्षेत्र	रु. लाख					
७	विविध						
	विदेशी मुद्रा	अ. डलर					
	(क) आयातमा खर्च भएको परिवर्त्य विदेशी मुद्रा	डलर लाख					
	(ख) निर्यातबाट आर्जित परिवर्त्य विदेशी मुद्रा	डलर लाख					
८	कोषमा व्यवस्था नभएका र संभावित (Contingent) दायित्व				इकाई		आ.व. २०६९/७०
	(१) कोषमा व्यवस्था नभएको दायित्व:						१३६
	(क) उपदान/निवृत्तिभरण				रु.लाख		३८
	(ख) संचयकोष				रु.लाख		
	(ग) संचित विदा				रु.लाख		१३
	(घ) शेयर बापत तिर्न बाँकी				रु.लाख		
	(ङ) अन्य				रु.लाख		८५
	(२) संभावित दायित्व (Contingent Liability)				रु.लाख		
	(क) मुद्दा मामिला				रु.लाख		
	(ख) धन जमानी				रु.लाख		
	(ग) अन्य				रु.लाख		

१	संस्थाको नाम : नेपाल पारवहन तथा गोदाम व्यवस्था कम्पनी लिमिटेड	
	ठेगाना : पवनमार्ग, मैतिदेवी, काठमाण्डौ टेलिफोन नं. ४४१९०२६ फ्याक्स नं. ४४१९०२५ email ntw@ntc.net.np	सम्पर्क कार्यालय: पवनमार्ग, मैतिदेवी, काठमाडौं टेलिफोन नं. ४४१९०२६ फ्याक्स नं. ४४१९०२५ email ntw@ntc.net.np Website www.nepaltransit.com
२	गठन आदेश मिति : २०२८।१।३० स्थापना मिति : ५।३।२०२८ संस्थापना सम्बन्धी कानून : कम्पनी ऐन, २०६३	
३	उद्देश्य : नेपालको तेस्रो मुलुकसँगको आयात तथा निर्यात व्यापारमा सहयोग पुऱ्याई देशको अर्थतन्त्रमा टेवा पुऱ्याउने ।	
४	पूँजी सरचना : अधिकृत पूँजी रु.१५० लाख जारी पूँजी रु.१२२ लाख चुक्ता पूँजी रु.१२२ लाख	
५	कारोवार सञ्चालन सम्बन्धी ऐन : कम्पनी ऐन, २०६३	
६	सम्पर्क मन्त्रालय : उद्योग, बाणिज्य तथा आपूर्ति मन्त्रालय	
७	वित्तीय अवस्था : (क) नाफा/नोक्सान आ.व. २०७३।७४ को खुद नाफा/नोक्सान रु.२५५ लाख आ.व. २०७३।७४ सम्मको सञ्चित नाफा/नोक्सान रु.२००० लाख (ख) खुद सम्पत्ति (Networth) रु.२७३७ लाख (ग) नेपाल सरकारलाई बुझाउनु पर्ने ऋणको साँवा व्याज : <u>जम्मा</u> <u>भाखा नाघेको</u> साँवा रकम रु.१२०१ लाख साँवा रकम रु. व्याज रकम रु. व्याज रकम रु. (घ) बैंक तथा वित्तीय संस्थालाई बुझाउनु पर्ने ऋणको साँवा व्याज : साँवा रकम रु. व्याज रकम रु. (ङ) संस्थाले गरेको लगानी : ऋण लगानी रकम रु. : शेयर लगानी रकम रु.४० लाख अन्य लगानी रकम रु.५२७ लाख (च) नेपाल सरकारलाई तिर्न बाँकी लाभांस रकम रु. (छ) नेपाल सरकारलाई तिर्न बाँकी राजस्व रकम रु. (२०७४ असार सम्मको) आयकर रु. रोयल्टी रु. अन्तः शुल्क रु. अन्य रु. मू.अ.कर रु.७ लाख जम्मा रु. (ज) अन्तिम लेखापरीक्षण भएको आर्थिक वर्ष : २०७३/७४ (झ) फछ्यौट गर्न बाँकी कुल बेरजु रकम रु. (ञ) आ.व. २०७३।७४ मा भएको बेरजु फछ्यौट रकम रु. (ट) कर्मचारी अवकाश दायित्व : कोषमा व्यवस्था गरिएको रकम रु.५२७ लाख कोषमा व्यवस्था नगरिएको रकम रु.१४७ लाख	
८	कर्मचारी संख्या : स्थायी: ४३ अस्थायी: करार: १५ अन्य: जम्मा: ५८	
९	वर्तमानमा भैरहेका मुख्य मुख्य कार्य तथा भविष्यको कार्ययोजनाको छोटकरी विवरण : कम्पनीको प्रमुख कार्य क्लियरिङ्ग फरवाडिङ्ग तथा अण्डरटेकिङ्ग सेवा र गोदाम सेवा रहेको छ ।	

नेपाल पारवहन तथा गोदाम व्यवस्था कम्पनी लिमिटेड

वित्तीय तथा भौतिक लक्ष्य प्रगति विवरण

क. सं.	विवरण	ईकाई	२०७३/०७४		२०७४/०७५		२०७५/०७६
			वास्तविक	लक्ष्य प्राप्ति प्रतिशत	लक्ष्य	प्रगति अनुमान	लक्ष्य
१	सेवा						
	(क) गोदाम क्षमता	मै.टन	२४०००	१००.००	२४०००	१००	२४०००
	(ख) गोदाम सेवा उपलब्ध	मै.टन	२४०००	१००.००	२४०००	१००	२४०००
	(ग) गोदाम क्षमता प्रयोग	प्रतिशत					
	(घ) क्लियरिंग फर्वाइडिंग सेवा	रु. करोड	५९४		६००	६४८	६५०
	(ङ) अपडरटेकिंग सेवा	रु. करोड	१९९९		२०००	२२२०	२२००
	(च) ग्राहक	संख्या					
	(छ)						
२	जिन्सी मौज्जात (अन्तिम)	रु. लाख					
३	कर्मचारी/कामदार						
	(क) कर्मचारी (कार्यरत)	संख्या	५८		१०२	५८	७६
	प्राविधिक	संख्या			६		
	अप्राविधिक	संख्या			९६		
	स्थायीतर्फ	संख्या	४३		२७	४३	५१
	अधिकृत तह	संख्या	७		८	७	१५
	सहायक तह	संख्या	३६		१९	३६	३६
	अस्थायी तर्फ	संख्या					
	अधिकृत तह	संख्या					
	सहायक तह	संख्या					
	ज्यालादारी तर्फ	संख्या					
	अधिकृत तह	संख्या					
	सहायक तह	संख्या					
	करार तर्फ	संख्या					
	अधिकृत तह	संख्या					
	सहायक तह	संख्या	१५		७५	१५	२५
	(ख) कामदार	संख्या					
	स्थायी	संख्या					
	अस्थायी	संख्या					
	ज्यालादारी/करार	संख्या					
	(ग) संचालक समिति	संख्या	७		७	७	७
४	डिलर/विक्रेता	संख्या					
	वित्तीय विवरण						
१	कुल सञ्चालन आय	रु लाख	६७४		७४७	८२६	९५१
२	कुल सञ्चालन लागत	रु लाख	७८७		८३४	८४८	९२४
३	सञ्चालन नाफा/नोक्सान	रु लाख	(११३)		(८७)	(२२)	२७
४	अन्य आय	रु लाख	३६७		१९८	२८४	२९४
५	खुद नाफा/नोक्सान (आयकर र वोनस व्यवस्था पछि)	रु लाख	२५५		१११	२६२	३२१
६	प्रशासकीय खर्च	रु लाख	६१८		६८९	६५२	७०८
७	ह्रास कटौती	रु लाख	१२		२३	३१	३०
८	अपलेखन खर्च	रु लाख					

नेपाल पारवहन तथा गोदाम व्यवस्था कम्पनी लिमिटेड

वित्तीय तथा भौतिक लक्ष्य प्रगति विवरण

क्र. सं.	विवरण	ईकाई	२०७३/०७४		२०७४/०७५		२०७५/०७६
			वास्तविक	लक्ष्य प्राप्त प्रतिशत	लक्ष्य	प्रगति अनुमान	लक्ष्य
९	व्याज खर्च	रु लाख					
१०	व्यवस्था वापतको खर्च	रु लाख	११२		५४	११८	१४४
११	कुल स्थिर खर्च	रु लाख	७४२		७६६	८०१	८८२
१२	खुद स्थिर सम्पत्ति	रु लाख	९७		१३१	१६४	१५७
१३	निर्माणाधीन सम्पत्ति	रु लाख					
१४	लगानी	रु लाख	५६७		६९२	५९२	६६८
१५	चालु सम्पत्ति	रु लाख	४४२८		५६५५	३५१८	४०६६
१६	चालु दायित्व	रु लाख	६०७		४७२	३२३	३५२
१७	चालु पूँजी	रु लाख	३८२१		५१८३	३१९५	३७१४
१८	अपलेखन बाँकी खर्च	रु लाख					
१९	संचित घाटा	रु लाख					
२०	खुद पूँजी लगानी	रु लाख	३९१८		५३१४	३३५९	३८७१
२१	नेट वर्थ	रु लाख	२७३७		२१३६	२३९४	२७१५
२२	शेयर पूँजी	रु लाख	१२२		१२२	१२२	१२२
२३	पूँजीगत अनुदान	रु लाख					
२४	संचित मुनाफा	रु लाख	२०००		१९७७	२२३५	२५५६
२५	साधारण जगेडा	रु लाख	६१५		३७	३७	३७
२६	शेयर होल्डर कोष	रु लाख	२१५९		२१३६	२३९४	२७१५
२७	दीर्घकालीन ऋण	रु लाख	१२०१		११९३	१६	८
२८	अल्पकालीन ऋण	रु लाख					
२९	भुक्तान अवधि नाघेको ऋणको किस्ता	रु लाख					
३०	अन्तिम आसामी बाँकी	रु लाख					
३१	कर्मचारी उपदान कोष	रु लाख	५२७		६४८	५५२	६२८
	वित्तीय सूचकाङ्क						
१	विक्रीको प्रतिफल	प्रतिशत	३७.६९		१४.८६	३१.७२	३३.७५
२	ओभर अल सञ्चालन नाफा	प्रतिशत	२.८८		१.६४	०.६५	०.७०
३	इक्विटीको प्रतिफल	प्रतिशत	११.७६		५.२०	१०.९४	११.८२
४	सञ्चालन खर्च/कुल सञ्चालन आय	प्रतिशत					
५	डेब्ट इक्विटी	अनुपात	७.२९		११.९८	१०.८९	११.५५
६	डेब्ट कभरेज रेशियो	अनुपात	७.२९		११.९८	१०.८९	११.५५
७	चालु सम्पत्ति/चालु दायित्व	अनुपात	७.२९		११.९८	१०.८९	११.५५
८	तरलता (Quick Ratio)	अनुपात	६.९५		११.९८	१०.८९	११.५५
९	स्थिर सम्पत्ति टर्नओभर	अनुपात	६.९५		५.७०	५.०४	६.०६
१०	मौज्दात टर्नओभर	अनुपात					
११	आसामी टर्नओभर	अनुपात					
१२	ओसत आसामी असुली	दिन					
१३	कर्मचारी उत्पादकत्व (कुल सञ्चालन आयमा)	रु. लाख	१२		७	१४	१३
१४	प्रशासकीय सिरोभार	प्रतिशत	९१.६९		९२.२३	७८.९३	७४.४५
१५	कामदार उत्पादकत्व (कुल उत्पादनमा)						
१६	क्लियरिङ्ग फरवार्डिङ्ग सेवा/अण्डरटेकिङ्ग	प्रतिशत	२९.७१		३०.००	२९.१९	२९.५५
१७	पार बिन्दु (BEP)						

नेपाल पारवहन तथा गोदाम व्यवस्था कम्पनी लिमिटेड

वित्तीय तथा भौतिक लक्ष्य प्रगति विवरण

क. सं.	विवरण	ईकाई	२०७३/०७४		२०७४/०७५		२०७५/०७६
			वास्तविक	लक्ष्य प्राप्त प्रतिशत	लक्ष्य	प्रगति अनुमान	लक्ष्य
	(क) परिमाणमा						
	(ख) मूल्यमा	रु. लाख					
	अनुदान, ऋण तथा दायित्व						
१	अनुदान प्राप्त	रु. लाख					
	(क) नेपाल सरकारबाट	रु. लाख					
	(ख) वैदेशिक दाताबाट	रु. लाख					
२	ऋण	रु. लाख					
	नेपाल सरकारतर्फ	रु. लाख					
	(क) प्राप्त ऋण रकम	रु. लाख	१२६५				
	(ख) चुक्ता गरेको ऋण रकम	रु. लाख	६४		८	११९३	८
	बैंक तथा वित्तीय संस्था तर्फ	रु. लाख					
	(क) प्राप्त ऋण रकम	रु. लाख					
	(ख) चुक्ता गरेको ऋण रकम	रु. लाख					
	वैदेशिक दातातर्फ	रु. लाख					
	(क) प्राप्त ऋण रकम	रु. लाख					
	(ख) चुक्ता ऋण रकम	रु. लाख					
	अन्य तर्फ	रु. लाख					
	(क) प्राप्त रकम	रु. लाख					
	(ख) चुक्ता गरेको रकम	रु. लाख					
३	ऋण तथा दायित्व बाँकी रकम	रु. लाख					
	(क) नेपाल सरकारलाई	रु. लाख					
	(ख) बैंक तथा वित्तीय संस्थालाई	रु. लाख	१२०१		११९३	११९३	८
	(ग) वैदेशिक दातालाई	रु. लाख					
	(घ) अन्यलाई	रु. लाख					
४	नेपाल सरकारलाई बुझाएको	रु. लाख					
	(क) साँवा	रु. लाख	८		८	११९३	८
	(ख) व्याज	रु. लाख	६०		६०	२८	०
	(ग) रोयल्टी	रु. लाख					
	(घ) लाभांस	रु. लाख					
	(ङ) आयकर	रु. लाख	१११		७५	१००	१००
	(च) मूल्य अभिवृद्धि कर (VAT)	रु. लाख	९१		८०	१००	१००
	(छ) अन्तः शुल्क	रु. लाख					
	(ज) अन्य	रु. लाख	९			८	८
५	नेपाल सरकारलाई बुझाउन बाँकी	रु. लाख					
	(क) साँवा	रु. लाख					
	(ख) व्याज	रु. लाख					
	(ग) रोयल्टी	रु. लाख					
	(घ) लाभांस	रु. लाख					
	(ङ) आयकर	रु. लाख					
	(च) मूल्य अभिवृद्धि कर (VAT)	रु. लाख					
	(छ) अन्तः शुल्क	रु. लाख					

नेपाल पारवहन तथा गोदाम व्यवस्था कम्पनी लिमिटेड

वित्तीय तथा भौतिक लक्ष्य प्रगति विवरण

क्र. सं.	विवरण	ईकाई	२०७३/०७४		२०७४/०७५		२०७५/०७६
			वास्तविक	लक्ष्य प्राप्ति प्रतिशत	लक्ष्य	प्रगति अनुमान	लक्ष्य
	(ज) अन्य	रु. लाख					
६	शेयर स्वामित्व	रु. लाख					
	नेपाल सरकार	रु. लाख					
	संस्थान	रु. लाख	१२२		१२२	१२२	१२२
	निजी क्षेत्र	रु. लाख					
७	विविध						
	विदेशी मुद्रा	अ. डलर					
	(क) आयातमा खर्च भएको परिवर्त्य विदेशी मुद्रा	डलर लाख					
	(ख) निर्यातबाट आर्जित परिवर्त्य विदेशी मुद्रा	डलर लाख					
८	कोषमा व्यवस्था नभएका र संभावित (Contingent) दायित्व				इकाई		आ.व. २०७३/७४
	(१) कोषमा व्यवस्था नभएको दायित्व :						
	(क) उपदान/निवृत्तिभरण				रु.लाख		६०
	(ख) संचयकोष				रु.लाख		
	(ग) संचित विदा				रु.लाख		८७
	(घ) शेयर बापत तिर्न बाँकी				रु.लाख		
	(ङ) अन्य				रु.लाख		
	(२) संभावित दायित्व (Contingent Liability) :				रु.लाख		
	(क) मुद्दा मामिला				रु.लाख		
	(ख) घन जमानी				रु.लाख		
	(ग) अन्य				रु.लाख		५०

संस्थाको नाम: नेपाल इन्जिनियरीङ्ग कन्सल्टेन्सी सेवा केन्द्र लि.													
१	ठेगाना: बुद्धनगर, काठमाण्डौ टेलिफोन नं. ०१-६९११९२७ फ्याक्स नं. email:												
२	गठन आदेश मिति: २०४३।९।१० स्थापना मिति: २०४४।३।१५ संस्थापना सम्बन्धी कानून: कम्पनी ऐन, २०६३												
३	उद्देश्य: इन्जिनियरीङ्ग पक्षसग सम्बन्धित कुनै पनि विषयको आर्थिक एव प्राविधिक विषयमा अध्ययन अनुसन्धान तथा सर्वेक्षण गरी नेपाल सरकार, संगठित संघ संस्थान, व्यक्ति विशेष आदिको लागि उच्चस्तरिय परामर्श सेवा प्रदान गरी मुलुकको आर्थिक विकासमा टेवा पुऱ्याउने।												
४	पूँजी संरचना: अधिकृत पूँजी रु.१२५ लाख जारी पूँजी रु.१०० लाख चुक्ता पूँजी रु.७२ लाख												
५	कारोबार संचालन सम्बन्धी ऐन: कम्पनी ऐन, २०६३												
६	सम्पर्क मन्त्रालय: भौतिक योजना, निर्माण तथा यातायात व्यवस्था मन्त्रालय												
७	वित्तीय अवस्था: (क) नाफा-नोक्सान आ.व. २०६९/७० को खुद नाफा/नोक्सान रु. आ.व. २०६९/७० सम्मको सञ्चित नाफा/नोक्सान रु. (ख) खुद सम्पत्ति (Networth) रु.१२४९९ लाख (ग) नेपाल सरकारलाई बुझाउनु पर्ने ऋणको साँवा व्याज: <table style="width: 100%;"> <tr> <td><u>जम्मा</u></td> <td><u>भाका नाघेको</u></td> </tr> <tr> <td>साँवा रकम रु.</td> <td>साँवा रकम रु.</td> </tr> <tr> <td>व्याज रकम रु.</td> <td>व्याज रकम रु.</td> </tr> </table> (घ) बैंक तथा वित्तीय संस्थालाई बुझाउनु पर्ने ऋणको साँवा व्याज: साँवा रकम रु. व्याज रकम रु. (ङ) संस्थाले गरेको लगानी: ऋण लगानी रकम रु. शेयर लगानी रकम रु. अन्य लगानी रकम रु. (च) नेपाल सरकारलाई तिर्न बाँकी लाभांस रकम रु. (छ) नेपाल सरकारलाई तिर्न बाँकी राजस्व रकम रु. (२०७० असार सम्मको) <table style="width: 100%;"> <tr> <td>आयकर रु.</td> <td>रोयल्टी रु.</td> </tr> <tr> <td>अन्तः शुल्क रु.</td> <td>अन्य रु.</td> </tr> <tr> <td>मू.अ.कर रु.</td> <td>जम्मा रु.</td> </tr> </table> (ज) अन्तिम लेखापरीक्षण भएको आर्थिक वर्ष: २०६६/६७ (झ) फछ्योट गर्न बाँकी कुल बेरुजु रकम रु. (ञ) आ.व. २०६९/७० मा भएको बेरुजु फछ्योट रकम रु. (ट) कर्मचारी अवकास दायित्व: कोषमा व्यवस्था गरिएको रकम रु: कोषमा व्यवस्था नगरिएको रकम रु:	<u>जम्मा</u>	<u>भाका नाघेको</u>	साँवा रकम रु.	साँवा रकम रु.	व्याज रकम रु.	व्याज रकम रु.	आयकर रु.	रोयल्टी रु.	अन्तः शुल्क रु.	अन्य रु.	मू.अ.कर रु.	जम्मा रु.
<u>जम्मा</u>	<u>भाका नाघेको</u>												
साँवा रकम रु.	साँवा रकम रु.												
व्याज रकम रु.	व्याज रकम रु.												
आयकर रु.	रोयल्टी रु.												
अन्तः शुल्क रु.	अन्य रु.												
मू.अ.कर रु.	जम्मा रु.												
८	कर्मचारी संख्या: स्थायी: ९ अस्थायी: करार: ३ अन्य: जम्मा: १२												
९	वर्तमानमा भैरहेका मुख्य मुख्य कार्य तथा भविष्यको कार्ययोजनाको छोटकरी विवरण: क) विगत ६-७ वर्षदेखि कुनै पनि कार्यका लागि माग नभएको हुँदा कुनैपनि कार्य संचालन हुन नसकेको ।												

नेपाल इन्जिनियरिङ कन्सलटेन्सी सेवा केन्द्र लि.

वित्तीय तथा भौतिक लक्ष्य प्रगति विवरण

क्र.सं.	विवरण	ईकाई	२०६८/६९		२०६९/७०		२०७०/७१
			वास्तविक	लक्ष्य प्राप्ति प्रतिशत	लक्ष्य	प्रगति अनुमान	लक्ष्य
१	सेवा: परामर्श सेवा						
	(क) सम्पन्न	संख्या					
	(ख) कार्य भैरहेको	संख्या					
	(ग) नयाँ कार्य	संख्या					
	(घ)						
२	जिन्सी मौज्दात (अन्तिम)	रु. लाख					
३	कर्मचारी/कामदार						
	(क) कर्मचारी (कार्यरत)	संख्या					
	प्राविधिक	संख्या					
	अप्राविधिक	संख्या					
	स्थायी तर्फ	संख्या					
	अधिकृत तह	संख्या					
	सहायक तह	संख्या					
	अस्थायी तर्फ	संख्या					
	अधिकृत तह	संख्या					
	सहायक तह	संख्या					
	ज्यालादारी तर्फ	संख्या					
	अधिकृत तह	संख्या					
	सहायक तह	संख्या					
	करार तर्फ	संख्या					
	अधिकृत तह	संख्या					
	सहायक तह	संख्या					
	(ख) कामदार	संख्या					
	स्थायी	संख्या					
	अस्थायी	संख्या					
	ज्यालादारी/करार	संख्या					
	(ग) संचालक समिति	संख्या					
४	डिलर/विक्रेता	संख्या					
	वित्तीय विवरण						
१	कुल संचालन आय	रु लाख					
२	कुल संचालन लागत	रु लाख					
३	संचालन नाफा/नोक्सान	रु लाख					
४	अन्य आय	रु लाख					
५	खुद नाफा/नोक्सान (आपकर र बोनस व्यवस्था पछि)	रु लाख					
६	प्रशासकीय खर्च	रु लाख					
७	हास कट्टी	रु लाख					
८	अपलोखन खर्च	रु लाख					
९	व्याज खर्च	रु लाख					
१०	व्यवस्था बापतको खर्च	रु लाख					
११	कुल स्थिर खर्च	रु लाख					
१२	खुद स्थिर सम्पत्ति	रु लाख					
१३	निर्माणाधीन सम्पत्ति	रु लाख					
१४	लगानी	रु लाख					
१५	चालु सम्पत्ति	रु लाख					
१६	चालु दायित्व	रु लाख					
१७	चालु पूँजी	रु लाख					

नेपाल इन्जिनियरिङ कन्सलटेन्सी सेवा केन्द्र लि.

वित्तीय तथा भौतिक लक्ष्य प्रगति विवरण

क्र.सं.	विवरण	ईकाई	२०६८/६९		२०६९/७०		२०७०/७१
			वास्तविक	लक्ष्य प्राप्ति प्रतिशत	लक्ष्य	प्रगति अनुमान	लक्ष्य
१८	अपलेखन बाँकी खर्च	रु लाख					
१९	संचित घाटा	रु लाख					
२०	खुद पूँजी लगानी	रु लाख					
२१	नेट बर्थ	रु लाख					
२२	शेयर पूँजी	रु लाख					
२३	पूँजीगत अनुदान	रु लाख					
२४	संचित मुनाफा	रु लाख					
२५	साधारण जमेडा	रु लाख					
२६	शेयर होल्डर कोष	रु लाख					
२७	दीर्घकालीन ऋण	रु लाख					
२८	अल्पकालीन ऋण	रु लाख					
२९	भुक्तान अवधि नाघेको ऋणको किस्ता	रु लाख					
३०	अन्तिम आसामी बाँकी	रु लाख					
	वित्तीय सूचकाङ्क						
१	बिक्रीको प्रतिफल	प्रतिशत					
२	ओभर अल सञ्चालन नाफा	प्रतिशत					
३	इन्भेस्टीको प्रतिफल	प्रतिशत					
४	संचालन खर्च/कुल संचालन आय	प्रतिशत					
५	डेब्ट इक्वीटी	अनुपात					
६	डेब्ट कभरेज रेशियो	अनुपात					
७	चालु सम्पत्ति/चालु दायित्व	अनुपात					
८	तरलता (Quick Ratio)	अनुपात					
९	स्थिर सम्पत्ति टर्नओभर	अनुपात					
१०	मौज्दात टर्नओभर	अनुपात					
११	आसामी टर्नओभर	अनुपात					
१२	औसत आसामी असुली	दिन					
१३	कर्मचारी उत्पादकत्व (कुल संचालन आयमा)	रु. लाख					
१४	प्रशासकीय सिरोभार	प्रतिशत					
१५	कामदार उत्पादकत्व (कुल उत्पादनमा)						
१६	पार बिन्दु (BEP)						
	(क) परिमाणमा						
	(ख) मूल्यमा	रु. लाख					
	अनुदान, ऋण तथा दायित्व						
१	अनुदान प्राप्त	रु. लाख					
	(क) नेपाल सरकारबाट	रु. लाख					
	(ख) वैदेशिक दाताबाट	रु. लाख					
२	ऋण	रु. लाख					
	नेपाल सरकारतर्फ	रु. लाख					
	(क) प्राप्त ऋण रकम	रु. लाख					
	(ख) चुक्ता गरेको ऋण रकम	रु. लाख					
	बैंक तथा वित्तीय संस्था तर्फ	रु. लाख					
	(क) प्राप्त ऋण रकम	रु. लाख					
	(ख) चुक्ता गरेको ऋण रकम	रु. लाख					
	वैदेशिक दातातर्फ	रु. लाख					
	(क) प्राप्त ऋण रकम	रु. लाख					
	(ख) चुक्ता ऋण रकम	रु. लाख					

नेपाल इन्जिनियरिङ कन्सलटेन्सी सेवा केन्द्र लि.

वित्तीय तथा भौतिक लक्ष्य प्रगति विवरण

क्र.सं.	विवरण	ईकाई	२०६८/६९		२०६९/७०		२०७०/७१
			वास्तविक	लक्ष्य प्राप्ति प्रतिशत	लक्ष्य	प्रगति अनुमान	लक्ष्य
	अन्य तर्फ	रु. लाख					
	(क) प्राप्त रकम	रु. लाख					
	(ख) चुफा गरेको रकम	रु. लाख					
३	ऋण तथा दायित्व बाँकी रकम	रु. लाख					
	(क) नेपाल सरकारलाई	रु. लाख					
	(ख) बैंक तथा वित्तीय संस्थालाई	रु. लाख					
	(ग) वैदेशिक दातालाई	रु. लाख					
	(घ) अन्यलाई	रु. लाख					
४	नेपाल सरकारलाई बुझाएको	रु. लाख					
	(क) सौवा	रु. लाख					
	(ख) व्याज	रु. लाख					
	(ग) रोयल्टी	रु. लाख					
	(घ) लाभांस	रु. लाख					
	(ङ) आयकर	रु. लाख					
	(च) मूल्य अभिवृद्धि कर (VAT)	रु. लाख					
	(छ) अन्तः शुल्क	रु. लाख					
	(ज) अन्य	रु. लाख					
५	नेपाल सरकारलाई बुझाउन बाँकी	रु. लाख					
	(क) सौवा	रु. लाख					
	(ख) व्याज	रु. लाख					
	(ग) रोयल्टी	रु. लाख					
	(घ) लाभांस	रु. लाख					
	(ङ) आयकर	रु. लाख					
	(च) मूल्य अभिवृद्धि कर (VAT)	रु. लाख					
	(छ) अन्तः शुल्क	रु. लाख					
	(ज) अन्य	रु. लाख					
६	शेयर स्वामित्व	रु. लाख	७२				
	नेपाल सरकार	रु. लाख	४२				
	संस्थान	रु. लाख	३१				
	निजी क्षेत्र	रु. लाख					
७	विविध						
	विदेशी मुद्रा	अ. डलर					
	(क) आयातमा खर्च भएको परिवर्त्य विदेशी मुद्रा	डलर लाख					
	(ख) निर्यातबाट आर्जित परिवर्त्य विदेशी मुद्रा	डलर लाख					
८	कोषमा व्यवस्था नभएका र संभावित (Contingent) दायित्व				इकाई	आ.व. २०६८/६९	
	(१) कोषमा व्यवस्था नभएको दायित्वः						
	(क) उपदान/निवृत्तिभरण				रु.लाख		
	(ख) संचयकोष				रु.लाख		
	(ग) संचित विदा				रु.लाख		
	(घ) शेयर वापत तिर्ने बाँकी				रु.लाख		
	(ङ) अन्य				रु.लाख		
	(२) संभावित दायित्व (Contingent Liability)				रु.लाख		
	(क) मुद्दा मामिला				रु.लाख		
	(ख) धन जमानी				रु.लाख		
	(ग) अन्य				रु.लाख		

१	संस्थाको नाम : नेपाल वायुसेवा निगम							
	ठेगाना : पोष्ट बक्स नं. ४०१ टेलिफोन नं. ०१ ४२२०७५७ फ्याक्स नं. ०१ ४२२५३४८ email info@nac.com.np	सम्पर्क कार्यालय: नेपाल वायुसेवा निगम टेलिफोन नं. ०१ ४२२०७५७ फ्याक्स नं. ०१ ४२२५३४८ email info@nac.com.np Website www.nepalairlines.com.np						
२	गठन आदेश मिति : वि.सं. २०१४ स्थापना मिति : १ जुलाई १९५८ संस्थापना सम्बन्धि कानून: नेपाल वायुसेवा निगम ऐन २०१९							
३	उद्देश्य : सुरक्षित, सुव्यवस्थित तथा उचित रुपबाट सुपथ भाडामा मुलुक भित्र तथा बाहिर हवाई यातायात सेवाको व्यवस्था तथा विकास गर्ने ।							
४	पूँजी संरचना : अधिकृत पूँजी रु.३००० लाख जारी पूँजी रु.१६२३ लाख चुक्ता पूँजी रु.१६२३ लाख							
५	कारोबार सञ्चालन सम्बन्धी ऐन: नेपाल वायुसेवा निगम ऐन, २०१९							
६	सम्पर्क मन्त्रालय: संस्कृति, पर्यटन तथा नागरिक उड्डयन मन्त्रालय							
	वित्तीय अवस्था : (क) नाफा/नोक्सान आ.व. २०७३/७४ को खुद नाफा/नोक्सान रु.१६६३ लाख आ.व. २०७३/७४ सम्मको सञ्चित नाफा/नोक्सान रु.(२२६४५) (ख) खुद सम्पत्ति (Networth) रु.५३७३० लाख (ग) नेपाल सरकारलाई बुझाउनु पर्ने ऋणको साँवा व्याज : <table border="0"> <tr> <td><u>जम्मा</u></td> <td><u>भाखा नाघेको</u></td> </tr> <tr> <td>साँवा रकम रु.५८९३ लाख</td> <td>साँवा रकम रु.३३४३ लाख</td> </tr> <tr> <td>व्याज रकम रु.२३४९ लाख</td> <td>व्याज रकम रु.</td> </tr> </table> (घ) बैंक तथा वित्तीय संस्थालाई बुझाउनु पर्ने ऋणको साँवा तथा व्याज : साँवा रकम रु.२२११५६ व्याज रकम रु. (ङ) संस्थाले गरेको लगानी : ऋण लगानी रकम रु. शेयर लगानी रकम रु.६२ लाख अन्य लगानी रकम रु. (च) नेपाल सरकारलाई तिर्न बाँकी लाभांस रकम रु. (छ) नेपाल सरकारलाई तिर्न बाँकी राजस्व रकम रु. (२०७४ असार सम्मको) आयकर रु.३१५ लाख रोयल्टी रु. अन्तः शूलक रु. अन्य रु. मु.अ.कर रु.३२८ लाख जम्मा रु.६४३ लाख (ज) अन्तिम लेखापरीक्षण भएको आर्थिक वर्ष: आ.व. ०७२/७३ (झ) फछ्यौट गर्न बाँकी कुल बेरजु रकम रु. (ञ) आ.व. २०७३/७४ मा भएको बेरजु फछ्यौट रकम रु. (ट) कर्मचारी अवकास दायित्व : कोषमा व्यवस्था गरिएको रकम रु.२००० लाख कोषमा व्यवस्था नगरिएको रकम रु.९०८६ लाख	<u>जम्मा</u>	<u>भाखा नाघेको</u>	साँवा रकम रु.५८९३ लाख	साँवा रकम रु.३३४३ लाख	व्याज रकम रु.२३४९ लाख	व्याज रकम रु.	
<u>जम्मा</u>	<u>भाखा नाघेको</u>							
साँवा रकम रु.५८९३ लाख	साँवा रकम रु.३३४३ लाख							
व्याज रकम रु.२३४९ लाख	व्याज रकम रु.							
८	कर्मचारी संख्या : स्थायी: ९८९ अस्थायी: करार: ४१७ अन्य: जम्मा: १४०६							
९	वर्तमानमा भैरहेका मुख्य कार्य तथा भविष्यको कार्ययोजनाको छोटकरी विवरण: १. बोइङ विमान ९एन एसिए लाई लिलाम विक्री गरी विस्थापन गरिदै । २. सन् २०१८ को मे/अप्रिल महिनामा दुई थान वाइड बडी विमान प्राप्त गरिदै । ३. साउदी अरेबियाको रियाद, दक्षिण कोरियाको सिउल र जापानको ओसाकामा नयाँ गन्तव्य विस्तार गरिदै । ४. आन्तरिक उडानको लागि दुई थान वाईड १२ चीनीया विमान प्राप्त गरिदै । ५. खुल्ला प्रतियोगिताबाट प्रशासन तथा प्राविधिक सेवा तर्फका १५६ रिक्त पदको लागि विज्ञापन खुल्ला गरी दरखास्त फाराम प्राप्त गरिसकेको ।							

नेपाल वायुसेवा निगम
वित्तीय तथा भौतिक लक्ष्य प्रगति विवरण

क. सं.	विवरण	ईकाई	२०७३/७४		२०७४/७५		२०७५/७६
			वास्तविक	लक्ष्य प्राप्ति प्रतिशत	लक्ष्य	प्रगति अनुमान	लक्ष्य
१	कुल क्षमता						
	(क) आन्तरिक (टन किलोमीटर)	लाख	२६	५५.००	५६	४२	
	(ख) वाह्य (टन किलोमीटर)	लाख	११२२	८१.००	१४२१	९९०	
	(ग) आन्तरिक (यात्रु सिट संख्या)	हजार	२८५००	५१.००	६८५००	४६८००	
	(घ) वाह्य (यात्रु सिट संख्या)	हजार	१११९७००	८७.००	१२८४००	९९७८००	
	(ड)						
२	उपयोग (विक्री)						
	(क) आन्तरिक (टन किलोमीटर)	लाख	१३	४६.००	३४	२१	
	(ख) वाह्य (टन किलोमीटर)	लाख	८५८	९०.०३	९४१	७७७	
	(ग) आन्तरिक (यात्रु संख्या)	हजार	१९०००	४६.५७	५२१००	३४२००	
	(घ) वाह्य (यात्रु संख्या)	हजार	८६३७००	८४.१८	१००९३००	१००४६२५	
	(ड)						
३	जिन्सी मौज्जात (अन्तिम)	रु.लाख					
४	कर्मचारी/कामदार						
	(क) कर्मचारी (कार्यरत)	संख्या					
	प्राविधिक	संख्या	५७५		६२५		
	अप्राविधिक	संख्या	८३१		८८७		
	स्थायीतर्फ	संख्या					
	अधिकृत तह	संख्या	५०३		५५८		
	सहायक तह	संख्या	४८६		५३७		
	अस्थायी तर्फ	संख्या					
	अधिकृत तह	संख्या					
	सहायक तह	संख्या					
	ज्यालादारी तर्फ	संख्या					
	अधिकृत तह	संख्या					
	सहायक तह	संख्या					
	करार तर्फ	संख्या					
	अधिकृत तह	संख्या	२८		२८		
	सहायक तह	संख्या	३८९		३८९		
	(ख) कामदार	संख्या					
	स्थायी	संख्या					
	अस्थायी	संख्या					
	ज्यालादारी/करार	संख्या					
	(ग) संचालक समिति	संख्या	७		७		
	(घ) बाह्य स्टेशनका स्थानीय कर्मचारी	संख्या	८		८		
५	डिब्लर/विक्रेता	संख्या					
	वित्तीय विवरण						
१	कुल सञ्चालन आय	रु.लाख	१००८३९	०.६३	१६८६५७	१२६०४९	२३३८६५
२	कुल सञ्चालन लागत	रु.लाख	९१३४०	०.६२	१४३९४८	११३३६८	१८८२९९
३	सञ्चालन नाफा/नोक्सान	रु.लाख	९४९९	०.७०	२४७०९	१२६८१	४५५६६
४	अन्य आय	रु.लाख	३००५	७.३१	५७२	३६०६	५०४८

नेपाल वायुसेवा निगम
वित्तीय तथा भौतिक लक्ष्य प्रगति विवरण

क्र. सं.	विवरण	ईकाई	२०७३/७४		२०७४/७५		२०७५/७६
			वास्तविक	लक्ष्य प्राप्ति प्रतिशत	लक्ष्य	प्रगति अनुमान	लक्ष्य
५	खुद नाफा/नोक्सान (आयकर र वोनस व्यवस्था पछि)	रु.लाख	१६६३	०.१६	१८५३२	७३७	५९५४
६	प्रशासकीय खर्च	रु.लाख	२५३९५	०.९६	२७१२०	३०४७३	४८७५७
७	हास कटौती	रु.लाख	७५१७	०.९४	९१२९	११६७६	१९९९३
८	अपलेखन खर्च	रु.लाख					
९	व्याज खर्च	रु.लाख	१०८४१	०.८०	१२०००	१५३०३	३२५७९
१०	व्यवस्था बापतको खर्च	रु.लाख	१४११७				
११	कुल स्थिर खर्च	रु.लाख					
१२	खुद स्थिर सम्पत्ति	रु.लाख	२०३४१७			४४६२६७	४२६५७३
१३	निर्माणाधीन सम्पत्ति	रु.लाख	८३४४१			५४	६०
१४	लगानी	रु.लाख	६२			६२	६२
१५	चालु सम्पत्ति	रु.लाख	५९५४८			७१४८३	९२९२५
१६	चालु दायित्व	रु.लाख	५६१८३			६६००७	७७६५६
१७	चालु पूँजी	रु.लाख	३३६५			५४७६	१५२६९
१८	अपलेखन बाँकी खर्च	रु.लाख					
१९	संचित घाटा	रु.लाख	(२२६४५)			२१३९७	२०६६०
२०	खुद पूँजी लगानी	रु.लाख	२९०२८५			४५१८५९	४४१९६४
२१	नेट बर्थ	रु.लाख	५३७३०			८३८८३	९१८२१
२२	शेयर पूँजी	रु.लाख	१६२३			१६२३	१६२३
२३	पूँजीगत अनुदान	रु.लाख					
२४	संचित मुनाफा	रु.लाख					
२५	साधारण जगेडा	रु.लाख	७४७५३				
२६	शेयर होल्डर कोष	रु.लाख					
२७	दीर्घकालीन ऋण	रु.लाख	२०७३९			३७००३४	३५१७०७
२८	अल्पकालीन ऋण	रु.लाख	१४०१७			१६८२०	२०१८४
२९	भुक्तान अवधि नाघेको ऋणको किस्ता	रु.लाख					
३०	अन्तिम आसामी बाँकी	रु.लाख	६६२३			७९४७	९५३७
	वित्तीय सूचकाङ्क						
१	विक्रीको प्रतिफल	प्रतिशत	११६५			०.५८	२.५५
२	ओभर अल सञ्चालन नाफा	प्रतिशत	४३१			३.५९	९.१४
३	इक्विटीको प्रतिफल	प्रतिशत	५३६			३.१७	२५.५८
४	सञ्चालन खर्च/कुल सञ्चालन आय	प्रतिशत	९०।५८			८९.९४	८०.५२
५	डेब्ट इक्विटी	अनुपात	२।४९			४.४१	३.८३
६	डेब्ट कभरेज रेशियो	अनुपात					
७	चालु सम्पत्ति/चालु दायित्व	अनुपात	१।०६			१.०८	१.२०
८	तरलता (Quick Ratio)	अनुपात	०।६१			०.५७	०.७६
९	स्थिर सम्पत्ति टर्नओभर	अनुपात	०।५०			०.२८	०.५५
१०	मौज्वात टर्नओभर	अनुपात	४।१८			३.७३	४.९५
११	आसामी टर्नओभर	अनुपात	२।५३			५.७१	८.७७
१२	ओसत आसामी असुली	दिन	१४४			६४	४२
१३	कर्मचारी उत्पादकत्व (कुल सञ्चालन आयमा)	रु.लाख					
१४	प्रशासकीय सिरोभार	प्रतिशत	२७।८०			२६.८८	२५.८९
१५	कामदार उत्पादकत्व (कुल उत्पादनमा)						

नेपाल वायुसेवा निगम
वित्तीय तथा भौतिक लक्ष्य प्रगति विवरण

क. सं.	विवरण	ईकाई	२०७३/७४		२०७४/७५		२०७५/७६
			वास्तविक	लक्ष्य प्राप्ति प्रतिशत	लक्ष्य	प्रगति अनुमान	लक्ष्य
१६	सीट फ्याक्टर	प्रतिशत					
	आन्तरिक						
	वाह्य						
१७	लोड फ्याक्टर	प्रतिशत					
	आन्तरिक						
	वाह्य						
१८	पार बिन्दु (BEP)						
	(क) परिमाणमा						
	(ख) मूल्यमा	रु.लाख					
	अनुदान, ऋण तथा दायित्व						
१	अनुदान प्राप्त	रु.लाख					
	(क) नेपाल सरकारबाट	रु.लाख					
	(ख) वैदेशिक दाताबाट	रु.लाख					
२	ऋण	रु.लाख					
	नेपाल सरकारतर्फ	रु.लाख					
	(क) प्राप्त ऋण रकम	रु.लाख					
	(ख) चुक्ता गरेको ऋण रकम	रु.लाख					
	बैंक तथा वित्तीय संस्था तर्फ	रु.लाख					
	(क) प्राप्त ऋण रकम	रु.लाख					
	(ख) चुक्ता गरेको ऋण रकम	रु.लाख					
	वैदेशिक दातातर्फ	रु.लाख					
	(क) प्राप्त ऋण रकम	रु.लाख					
	(ख) चुक्ता गरेको ऋण रकम	रु.लाख					
	अन्य तर्फ	रु.लाख					
	(क) प्राप्त रकम	रु.लाख					
	(ख) चुक्ता गरेको रकम	रु.लाख					
३	ऋण तथा दायित्व बाँकी रकम	रु.लाख					
	(क) नेपाल सरकारलाई	रु.लाख	२७३०			२७३०	२७३०
	(ख) बैंक तथा वित्तीय संस्थालाई	रु.लाख	१८२८५३			३४४९८०	३४५९७६
	(ग) वैदेशिक दातालाई	रु.लाख					
	(घ) अन्यलाई	रु.लाख					
४	नेपाल सरकारलाई बुझाएको	रु.लाख					
	(क) साँवा	रु.लाख					
	(ख) व्याज	रु.लाख					
	(ग) रोयल्टी	रु.लाख					
	(घ) लाभांस	रु.लाख					
	(ङ) आयकर	रु.लाख	३००			३००	४००
	(च) मूल्य अभिवृद्धि कर (VAT)	रु.लाख	३८९०			४६६८	५६०२
	(छ) अन्तः शुल्क	रु.लाख					
	(ज) अन्य	रु.लाख					
५	नेपाल सरकारलाई बुझाउन बाँकी	रु.लाख					
	(क) साँवा	रु.लाख					
	(ख) व्याज	रु.लाख					

नेपाल वायुसेवा निगम
वित्तीय तथा भौतिक लक्ष्य प्रगति विवरण

क. सं.	विवरण	ईकाई	२०७३/७४		२०७४/७५		२०७५/७६
			वास्तविक	लक्ष्य प्राप्ति प्रतिशत	लक्ष्य	प्रगति अनुमान	लक्ष्य
	(ग) रोयल्टी	रु.लाख					
	(घ) लाभांश	रु.लाख					
	(ङ) आयकर	रु.लाख					
	(च) मूल्य अभिवृद्धि कर (VAT)	रु.लाख	३२८				
	(छ) अन्तः शुल्क	रु.लाख					
	(ज) अन्य	रु.लाख					
६	शेयर स्वामित्व	रु.लाख					
	नेपाल सरकार	रु.लाख					
	संस्थान	रु.लाख					
	निजी क्षेत्र	रु.लाख					
७	विधिध						
	विदेशी मुद्रा	अ.डलर					
	(क) आयातमा खर्च भएको परिवर्त्य विदेशी मुद्रा	डलर लाख					
	(ख) निर्यातबाट आर्जित परिवर्त्य विदेशी मुद्रा	डलर लाख					
८	कोषमा व्यवस्था नभएका र संभावित (Contingent) दायित्व				इकाइ	आ. व.	२०७३/७४
	(१) कोषमा व्यवस्था नभएको दायित्व :						
	(क) उपदान / निवृत्तिभरण				रु.लाख		९०८६
	(ख) संचयकोष				रु.लाख		
	(ग) संचित विदा				रु.लाख		
	(घ) शेयर बापत तिर्न बाँकी				रु.लाख		
	(ङ) अन्य				रु.लाख		
	(२) संभावित दायित्व (Contingent Liability) :						
	(क) मुद्दा मामिला				रु.लाख		
	(ख) धन जमानी				रु.लाख		
	(ग) अन्य				रु.लाख		अनुमानित ५००

१	संस्थाको नाम : राष्ट्रिय उत्पादकत्व तथा आर्थिक विकास केन्द्र लिमिटेड			
	ठेगाना : बालाजु, काठमाडौं ।	सम्पर्क कार्यालय: बालाजु, काठमाडौं ।		
	टेलिफोन नं. ४३५०५२२, ४३५०५६६	टेलिफोन नं. ४३५०५२२, ४३५०५६६,		
	फ्याक्स नं. ४३५०५३०	फ्याक्स नं. ४३५०५३०		
	email npo.nepal@gmail.com	email npedc@wlink.com.np		
२	गठन आदेश मिति : २०४३/१२/२७	Website www.npedc-nepal.org		
	स्थापना मिति : २०४५/२/२			
	संस्थापना सम्वन्धी कानून : कम्पनी ऐन २०६३			
३	उद्देश्य : नेपालभित्र वा अन्यत्र विभिन्न व्यापार वा व्यवसायको संस्थागत विकास गरी मुलुकको औद्योगिकीकरण र उत्पादकत्व अभिवृद्धिमा सघाउ पुऱ्याउने ।			
४	पूँजी संरचना :			
	अधिकृत पूँजी रु.१५० लाख	जारी पूँजी रु.१०० लाख	चुक्ता पूँजी रु.७९ लाख	
५	कारोवार सञ्चालन सम्वन्धी ऐन : कम्पनी ऐन			
६	सम्पर्क मन्त्रालय : उद्योग, बाणिज्य तथा आपूर्ति मन्त्रालय			
७	वित्तीय अवस्था :			
	(क) नाफा/नोक्सान			
	आ.व. २०७३/७४ को खुद नाफा/नोक्सान रु.(७१) लाख			
	आ.व. २०७३/७४ सम्मको सञ्चित नाफा/नोक्सान रु.(२९९) लाख			
	(ख) खुद सम्पत्ति (Networth) रु.(२९९) लाख			
	(ग) नेपाल सरकारलाई बुझाउनु पर्ने ऋणको साँवा व्याज :			
	<u>जम्मा</u>	<u>भाखा नाघेको</u>		
	साँवा रकम रु.४३३.९९ लाख	साँवा रकम रु.		
	व्याज रकम रु.	व्याज रकम रु.		
	(घ) बैंक तथा वित्तीय संस्थालाई बुझाउनु पर्ने ऋणको साँवा व्याज :			
	साँवा रकम रु.			
	व्याज रकम रु.			
	(ङ) संस्थाले गरेको लगानी :			
	ऋण लगानी रकम रु.			
	शेयर लगानी रकम रु.९६९ लाख			
	अन्य लगानी रकम रु.			
	(च) नेपाल सरकारलाई तिर्न बाँकी लाभांस रकम रु.			
	(छ) नेपाल सरकारलाई तिर्न बाँकी राजस्व रकम रु. (२०७३ असार सम्मको)			
	आयकर रु.	रोयल्टी रु.		
	अन्तः शुल्क रु.	अन्य रु.		
	मू.अ.कर रु.	जम्मा रु.		
	(ज) अन्तिम लेखापरीक्षण भएको आर्थिक वर्ष : २०६४/६५			
	(झ) फछ्यौट गर्न बाँकी कुल बेरुजु रकम रु.			
	(ञ) आ.व. २०७२/७३ मा भएको बेरुजु पछ्यौट रकम रु.			
	(ट) कर्मचारी अवकास दायित्व :			
	कोषमा व्यवस्था गरिएको रकम रु. व्यवस्था नभएको			
	कोषमा व्यवस्था नगरिएको रकम रु.			
८	कर्मचारी संख्या :			
	स्थायी : १२	अस्थायी :	करार :	अन्य : १
	जम्मा : १३			
९	वर्तमानमा भैरहेका मुख्य कार्य तथा भविष्यको कार्ययोजनाको छोटकरी विवरण :			
	योजना, अनुसन्धान, परामर्श, तालिम, गोष्ठी तथा सूचना सेवाहरुको माध्यमबाट देशमा औद्योगिकीकरणको गतिमा तिब्रता ल्याई तथा उत्पादकत्व अभिवृद्धि गरी राष्ट्रिय विकास प्रकृयामा सहभागी हुने ।			

राष्ट्रीय उत्पादकत्व तथा आर्थिक विकास केन्द्र लिमिटेड
वित्तीय तथा भौतिक लक्ष्य प्रगति विवरण

क. सं.	विवरण	ईकाई	२०७३/७४		२०७४/७५		२०७५/७६
			वास्तविक	लक्ष्य प्राप्ति प्रतिशत	लक्ष्य	प्रगति अनुमान	लक्ष्य
१	कार्य विवरण						
	(क) प्रोजेक्ट स्टडी	संख्या					
	(ख) सेमिनार ट्रेनिङ्ग	संख्या	५		५		६
	(ग) उत्पादकत्व अभिवृद्धि कार्यक्रम	संख्या	४		५		४
	(घ) ए.पि.ओ.फर्म शुल्क	संख्या					
	(ङ) अध्ययन ट्रेनिङ्ग भिसा शुल्क	रु.लाख					
	(च) उत्पादकत्व परिषद् बैठक						
२	जिन्सी मौज्दात (अन्तिम)	रु. लाख					
३	कर्मचारी/कामदार						
	(क) कर्मचारी (कार्यरत)	संख्या					
	प्राविधिक	संख्या					
	अप्राविधिक	संख्या					
	स्थायीतर्फ	संख्या	१५		१३		१२
	अधिकृत तह	संख्या	६		४		३
	सहायक तह	संख्या	९		९		९
	अस्थायी तर्फ	संख्या					
	अधिकृत तह	संख्या					
	सहायक तह	संख्या					
	ज्यालादारी तर्फ	संख्या					
	अधिकृत तह	संख्या					
	सहायक तह	संख्या					
	करार तर्फ	संख्या					
	अधिकृत तह	संख्या					
	सहायक तह	संख्या					
	(ख) कामदार	संख्या					
	स्थायी	संख्या					
	अस्थायी	संख्या					
	ज्यालादारी/करार	संख्या					
	(ग) संचालक समिति	संख्या	५		५		५
४	डिलर/विक्रेता	संख्या					
	वित्तीय विवरण						
१	कुल सञ्चालन आय	रु लाख	१६		२०		२५
२	कुल सञ्चालन लागत	रु लाख	१४१		२२५		९०
३	सञ्चालन नाफा/नोक्सान	रु लाख	१२५		२०५		६५
४	अन्य आय	रु लाख					
५	खुद नाफा/नोक्सान (आयकर र वोनस)	रु लाख	(७१)		२०५		६५
६	प्रशासकीय खर्च	रु लाख	१४१		२२५		९०
७	ह्रास कट्टी	रु लाख					
८	अपलेखन खर्च	रु लाख					
९	व्याज खर्च	रु लाख					

राष्ट्रीय उत्पादकत्व तथा आर्थिक विकास केन्द्र लिमिटेड

वित्तीय तथा भौतिक लक्ष्य प्रगति विवरण

क्र. सं.	विवरण	ईकाई	२०७३/७४		२०७४/७५		२०७५/७६
			वास्तविक	लक्ष्य प्राप्ति प्रतिशत	लक्ष्य	प्रगति अनुमान	लक्ष्य
१०	व्यवस्था वापतको खर्च	रु लाख					
११	कुल स्थिर खर्च	रु लाख					
१२	खुद स्थिर सम्पत्ति	रु लाख	७		६		५
१३	निर्माणाधीन सम्पत्ति	रु लाख					
१४	लगानी	रु लाख	२२५		३७५		४५०
१५	चालु सम्पत्ति	रु लाख					
१६	चालु दायित्व	रु लाख	४३४		५,९४		६९६
१७	चालु पूँजी	रु लाख					
१८	अपलेखन बाँकी खर्च	रु लाख					
१९	संचित घाटा	रु लाख	(२९१)				
२०	खुद पूँजी लगानी	रु लाख					
२१	नेट वर्थ	रु लाख	(२९१)				
२२	शेयर पूँजी	रु लाख	७९		७९		७९
२३	पूँजीगत अनुदान	रु लाख					
२४	संचित मुनाफा	रु लाख					
२५	साधारण जगेडा	रु लाख					
२६	शेयर होल्डर कोष	रु लाख					
२७	दीर्घकालीन ऋण	रु लाख	४३४		६		६९६
२८	अल्पकालीन ऋण	रु लाख					
२९	भुक्तान अवधि नाघेको ऋणको किस्ता	रु लाख					
३०	अन्तिम आसामी बाँकी	रु लाख					
	वित्तीय सूचकाङ्क						
१	विक्रीको प्रतिफल	प्रतिशत					
२	ओभरअल सञ्चालन नाफा	प्रतिशत					
३	इक्विटीको प्रतिफल	प्रतिशत					
४	सञ्चालन खर्च/कुल सञ्चालन आय	प्रतिशत					
५	डेब्ट इक्विटी	अनुपात					
६	डेब्ट कभरेज रेसियो	अनुपात					
७	चालु सम्पत्ति/चालु दायित्व	अनुपात					
८	तरलता (Quick Ratio)	अनुपात					
९	स्थिर सम्पत्ति टर्नओभर	अनुपात					
१०	मोज्दात टर्नओभर	अनुपात					
११	आसामी टर्नओभर	अनुपात					
१२	ओसत आसामी असुली	दिन					
१३	कर्मचारी उत्पादकत्व (कुल सञ्चालन आयमा)	रु. लाख	१		१		२
१४	प्रशासकीय सिरोभार	प्रतिशत					
१५	कामदार उत्पादकत्व (कुल उत्पादनमा)						
१६	पार बिन्दु (BEP)						
	(क) परिमाणमा						
	(ख) मूल्यमा	रु. लाख					

राष्ट्रिय उत्पादकत्व तथा आर्थिक विकास केन्द्र लिमिटेड
वित्तीय तथा भौतिक लक्ष्य प्रगति विवरण

क. सं.	विवरण	ईकाई	२०७३/७४		२०७४/७५		२०७५/७६
			वास्तविक	लक्ष्य प्राप्ति प्रतिशत	लक्ष्य	प्रगति अनुमान	लक्ष्य
	अनुदान, ऋण तथा दायित्व						
१	अनुदान प्राप्त	रु. लाख					
	(क) नेपाल सरकारबाट	रु. लाख	३०		३०		
	(ख) वैदेशिक दाताबाट	रु. लाख					
२	ऋण	रु. लाख					
	नेपाल सरकारतर्फ	रु. लाख					
	(क) प्राप्त ऋण रकम	रु. लाख	४३४		५९४		६९६
	(ख) चुक्ता गरेको ऋण रकम	रु. लाख					
	बैंक तथा वित्तीय संस्था तर्फ	रु. लाख					
	(क) प्राप्त ऋण रकम	रु. लाख					
	(ख) चुक्ता गरेको ऋण रकम	रु. लाख					
	वैदेशिक दातातर्फ	रु. लाख					
	(क) प्राप्त ऋण रकम	रु. लाख					
	(ख) चुक्ता ऋण रकम	रु. लाख					
	अन्य तर्फ	रु. लाख					
	(क) प्राप्त रकम	रु. लाख					
	(ख) चुक्ता गरेको रकम	रु. लाख					
३	ऋण तथा दायित्व बाँकी रकम	रु. लाख					
	(क) नेपाल सरकारलाई	रु. लाख	४३४		५९४		६९६
	(ख) बैंक तथा वित्तीय संस्थालाई	रु. लाख					
	(ग) वैदेशिक दातालाई	रु. लाख					
	(घ) अन्यलाई	रु. लाख					
४	नेपाल सरकारलाई बुझाएको	रु. लाख					
	(क) साँवा	रु. लाख					
	(ख) व्याज	रु. लाख					
	(ग) रोयल्टी	रु. लाख					
	(घ) लाभांस	रु. लाख					
	(ङ) आयकर	रु. लाख					
	(च) मूल्य अभिवृद्धि कर (VAT)	रु. लाख					
	(छ) अन्तः शुल्क	रु. लाख					
	(ज) अन्य	रु. लाख					
५	नेपाल सरकारलाई बुझाउन बाँकी	रु. लाख					
	(क) साँवा	रु. लाख	४३४		५९४		६९६
	(ख) व्याज	रु. लाख					
	(ग) रोयल्टी	रु. लाख					
	(घ) लाभांस	रु. लाख					
	(ङ) आयकर	रु. लाख					
	(च) मूल्य अभिवृद्धि कर (VAT)	रु. लाख					
	(छ) अन्तः शुल्क	रु. लाख					
	(ज) अन्य	रु. लाख					

राष्ट्रिय उत्पादकत्व तथा आर्थिक विकास केन्द्र लिमिटेड
वित्तीय तथा भौतिक लक्ष्य प्रगति विवरण

क. सं.	विवरण	ईकाई	२०७३/७४		२०७४/७५		२०७५/७६
			वास्तविक	लक्ष्य प्राप्ति प्रतिशत	लक्ष्य	प्रगति अनुमान	लक्ष्य
६	शेयर स्वामित्व	रु. लाख					
	नेपाल सरकार	रु. लाख	१९	१००	१९	१९	१९
	संस्थान	रु. लाख	४७	१००	५७	५७	५७
	निजी क्षेत्र	रु. लाख	३	१००	३	३	३
७	विविध						
	विदेशी मुद्रा	अ. डलर					
	(क) आयातमा खर्च भएको परिवर्त्य विदेशी मुद्रा	डलर लाख					
	(ख) निर्यातबाट आर्जित परिवर्त्य विदेशी मुद्रा	डलर लाख					
८	कोषमा व्यवस्था नभएका र संभावित (Contingent) दायित्व				इकाई	आ.व. २०७३/७४	
	(१) कोषमा व्यवस्था नभएको दायित्व :						
	(क) उपदान / निवृत्तिभरण (व्यवस्था गर्न बाँकी)				रु.लाख		
	(ख) संचयकोष (प्रत्येक महिना संचयकोष कार्यालयमा पठाईरहेको)				रु.लाख		
	(ग) संचित विदा (व्यवस्था गर्न बाँकी)				रु.लाख		
	(घ) शेयर बापत तिन बाँकी (छैन)				रु.लाख		
	(ङ) अन्य				रु.लाख		
	(२) संभावित दायित्व (Contingent Liability) :				रु.लाख		
	(क) मुद्दा मामिला				रु.लाख		
	(ख) धन जमानी				रु.लाख		
	(ग) अन्य				रु.लाख		

१	संस्थाको नाम: नेपाल नागरिक उड्डयन प्राधिकरण							
	ठेगाना : बबरमहल, काठमाण्डौ टेलिफोन नं. : ०१-४२६२३८७ फ्याक्स नं. : ४२६२५१६ email : cnsatm@mos.com.np	सम्पर्क कार्यालय : बबरमहल, काठमाण्डौ टेलिफोन नं. : ०१-४२६२३८७ फ्याक्स नं. : ४२६२५१६ email : cnsatm@mos.com.np Website:						
२	गठन आदेश मिति : २०५१।०९।०८ स्थापना मिति : २०५१।०९।१६ संस्थापना सम्बन्धी कानून : नेपाल नागरिक उड्डयन प्राधिकरण ऐन, २०५३							
३	नेपाल नागरिक उड्डयन (सिभिल एभिएशन) को विकास तथा विस्तार गर्ने र राष्ट्रिय तथा अन्तरराष्ट्रिय हवाई उद्देश्य : सम्पर्कको लागि हवाई उडान, हवाई पथ प्रदर्शन (एयर नेभिगेशन) र हवाई परिवहन (एयर ट्रान्सपोर्टेशन) सेवाको सञ्चालन सुरक्षित, नियमित, स्तरीय र प्रभावकारी बनाउने							
४	पूँजी संरचना : तत्कालीन हवाई विभागको पूँजी नखुलेको । अधिकृत पूँजी रु.२५४८९७ लाख जारी पूँजी रु.१५०६५० लाख चुक्ता पूँजी रु.२५४८९७ लाख							
५	कारोवार सञ्चालन सम्बन्धी ऐन : नेपाल नागरिक उड्डयन प्राधिकरण ऐन, २०५३							
६	सम्पर्क मन्त्रालय : संस्कृति, पर्यटन तथा नागरिक उड्डयन मन्त्रालय							
७	वित्तीय अवस्था : (क) नाफा/नोक्सान आ.व. २०७३।०७।४ को खुद नाफा/नोक्सान रु.१५०७२ लाख आ.व. २०७३।७।४ सम्मको सञ्चित नाफा/नोक्सान रु.९६०५१ लाख (ख) खुद सम्पत्ति (Networth) रु.४०५५४७ लाख (ग) नेपाल सरकारलाई बुझाउनु पर्ने ऋणको साँवा व्याज : <table border="0" style="width: 100%;"> <tr> <td style="width: 50%;"><u>जम्मा</u></td> <td style="width: 50%;"><u>भाखा नाघेको</u></td> </tr> <tr> <td>साँवा रकम रु.४२७३१ लाख</td> <td>साँवा रकम रु.</td> </tr> <tr> <td>व्याज रकम रु.१३९८२ लाख</td> <td>व्याज रकम रु.</td> </tr> </table> (घ) बैंक तथा वित्तीय संस्थालाई बुझाउनु पर्ने ऋणको साँवा व्याज : साँवा रकम रु. व्याज रकम रु. (ङ) संस्थाले गरेको लगानी : ऋण लगानी रकम रु. शेयर लगानी रकम रु. अन्य लगानी रकम रु. (च) नेपाल सरकारलाई तिर्न बाँकी लाभांस रकम रु. (छ) नेपाल सरकारलाई तिर्न बाँकी राजस्व रकम रु. (२०७४ असार सम्मको) आयकर रु. अन्तः शुल्क रु. मू.अ.कर रु. रोयल्टी रु. अन्य रु.५८३ लाख (ज) अन्तिम लेखापरीक्षण भएको आर्थिक वर्ष : २०७१।०७.२ (झ) फछ्यौट गर्न बाँकी कुल बेरजु रकम रु. (ञ) आ.व. २०७३।७।४ मा भएको बेरजु फछ्यौट रकम रु. (ट) कर्मचारी अवकास दायित्व : कोषमा व्यवस्था गरिएको रकम रु. कोषमा व्यवस्था नगरिएको रकम रु.		<u>जम्मा</u>	<u>भाखा नाघेको</u>	साँवा रकम रु.४२७३१ लाख	साँवा रकम रु.	व्याज रकम रु.१३९८२ लाख	व्याज रकम रु.
<u>जम्मा</u>	<u>भाखा नाघेको</u>							
साँवा रकम रु.४२७३१ लाख	साँवा रकम रु.							
व्याज रकम रु.१३९८२ लाख	व्याज रकम रु.							
८	कर्मचारी संख्या स्थायी: ८५५ अस्थायी: करार: ४० अन्य: ४३७ जम्मा: १३३२							
९	वर्तमानमा भैरहेको मुख्य मुख्य कार्य तथा भविष्यको कार्ययोजनाको छोटकरी विवरण :							

नेपाल नागरिक उड्डयन प्राधिकरण
भौतिक तथा वित्तीय लक्ष्य प्रगति विवरण

क्र. सं.	विवरण	ईकाई	२०७३/७४		२०७४/७५		२०७५/७६
			वास्तविक	लक्ष्य प्राप्ति प्रतिशत	लक्ष्य	प्रगति अनुमान	लक्ष्य
१	क्षमता तथा उपयोग सम्बन्धी						
	(क) आन्तरिक-जहाज आगमन	संख्या	४०२५८				
	(ख) बाह्य-जहाज आगमन	संख्या	१४३७२				
२	ढुवानी						
	(क) आन्तरिक कार्गो ढुवानी	टन	३८८६				
	(ख) बाह्य कार्गो ढुवानी	टन	१८०८२				
३	यानु संख्या						
	(क) आन्तरिक	संख्या	१९५२२३४				
	(ख) बाह्य	संख्या	३४५९९४९				
४	जिन्सी मौज्जात (अन्तिम)	रु. लाख	३४४				
५	कर्मचारी/कामदार	संख्या					
	(क) कर्मचारी (कार्यरत)	संख्या					
	स्थायी तर्फ	संख्या					
	अधिकृत तह	संख्या	४९१		५४२		
	सहायक तह	संख्या	३१०		३१३		
	अस्थायी तर्फ	संख्या					
	अधिकृत तह	संख्या					
	सहायक तह	संख्या					
	ज्यालादारी तर्फ	संख्या					
	अधिकृत तह	संख्या					
	सहायक तह	संख्या	४४५		४३७		
	करार तर्फ	संख्या					
	अधिकृत तह	संख्या	४९		४०		
	सहायक तह	संख्या					
	(ख) कामदार	संख्या					
	स्थायी	संख्या					
	अस्थायी	संख्या					
	ज्यालादारी/करार	संख्या					
	(ग) संचालक समितिको अध्यक्ष लगायत सदस्य	संख्या	८		८		
६	डिलर/विक्रेता	संख्या					
	वित्तीय विवरण						
१	कुल सञ्चालन आय	रु. लाख	३७२६३	०.९६	१९६२८		
२	कुल सञ्चालन लागत	रु. लाख	२६४२८	०.७५	३५३१५		
३	सञ्चालन नाफा/नोक्सान	रु. लाख	२९२१३	८.४४	१९४३३		

नेपाल नागरिक उड्डयन प्राधिकरण
भौतिक तथा वित्तीय लक्ष्य प्रगति विवरण

क्र. सं.	विवरण	ईकाई	२०७३/७४		२०७४/७५		२०७५/७६
			वास्तविक	लक्ष्य प्राप्ति प्रतिशत	लक्ष्य	प्रगति अनुमान	लक्ष्य
४	अन्य आय	रु. लाख	५९९१				
५	खुद नाफा/नोक्सान (आयकर र बोनस व्यवस्था पछि)	रु. लाख	१५०७२	४.३५	७८७४		
६	प्रशासकीय खर्च	रु. लाख	९१७०	२.१६	१२२५३		
७	हास कट्टी	रु. लाख	७९६८	१.२१	७३३७		
८	अपलेखन खर्च	रु. लाख	१६८				
९	व्याज खर्च	रु. लाख	२५२	०.८१	१९५		
१०	असामान्य खर्च	रु. लाख					
११	कुल स्थिर खर्च	रु. लाख	१४०४१	०.९६	१८७६३		
१२	खुद स्थिर सम्पत्ति	रु. लाख	१४८२८९	१.१६	४६५०१२		
१३	निर्माणाधीन सम्पत्ति	रु. लाख	६३९८७	०.२९	७३७७८		
१४	लगानी	रु. लाख					
१५	चालु सम्पत्ति	रु. लाख	२९९८७६				
१६	चालु दायित्व	रु. लाख	६८२५८				
१७	चालु पूँजी	रु. लाख	२३१६१८				
१८	अपलेखन बाँकी खर्च	रु. लाख	४३४				
१९	संचित घाटा	रु. लाख					
२०	खुद पूँजी लगानी	रु. लाख	४४८२७८	१.४२	५७३४८०		
२१	नेट बर्थ	रु. लाख	४०५५४७				
२२	शेयर पूँजी	रु. लाख	२५४८९७	१.०९	३२९६८७		
२३	पूँजीगत अनुदान	रु. लाख					
२४	संचित सुनाफा	रु. लाख	९६०५१	१.७७	८९१६३		
२५	साधारण जगेडा	रु. लाख	५४५९९	१.७७	८९१६३		
२६	शेयर होल्डर फण्ड	रु. लाख	३५०९४८	१.२२	४१८८५०		
२७	दीर्घकालीन ऋण	रु. लाख	४२७३१	०.५३	१६००५९		
२८	अल्पकालीन ऋण	रु. लाख					
२९	भुक्तान गर्नु पर्ने ऋणको किस्ता	रु. लाख					
३०	अन्तिम आसामी बाँकी	रु. लाख	३४४				
	वित्तीय सूचकाङ्क						
१	विक्रीको प्रतिफल	प्रतिशत	०.३५		०.४०		
२	कुल पूँजीको प्रतिफल	प्रतिशत	०.०४		०.०१		
३	इन्विटीको प्रतिफल	प्रतिशत	०.०४		०.०२		
४	सञ्चालन खर्च/कुल सञ्चालन आय	प्रतिशत	०.७१		१.८०		
५	डेब्ट इन्विटी	अनुपात	०.१२		०.३८		
६	डेब्ट कभरेज रेसियो	अनुपात	९.४२				

नेपाल नागरिक उड्डयन प्राधिकरण
भौतिक तथा वित्तीय लक्ष्य प्रगति विवरण

क्र. सं.	विवरण	ईकाई	२०७३/७४		२०७४/७५		२०७५/७६
			वास्तविक	लक्ष्य प्राप्ति प्रतिशत	लक्ष्य	प्रगति अनुमान	लक्ष्य
७	चालु सम्पत्ति/चालु दायित्व	अनुपात	४.३९				
८	तरलता (Quick Ratio)	अनुपात	४.३९				
९	स्थिर सम्पत्ति टर्नओभर	अनुपात	०.२९		०.०४		
१०	मौज्दात टर्नओभर	अनुपात					
११	आसामी टर्नओभर	अनुपात	०.०१				
१२	औसत आसामी असुली	दिन	३				
१३	कर्मचारी उत्पादकत्व	रु. लाख					
१४	प्रशासकीय सिर्रोभार	प्रतिशत	०.२१		०.६२		
१५	सीट फ्याक्टर	प्रतिशत					
१६	लोड फ्याक्टर	प्रतिशत					
१७	पार बिन्दु (BEP)						
	(क) परिमाणमा						
	(ख) मूल्यमा	रु. लाख	२०१८५	१.८१	१९७८६		
	अनुदान, ऋण तथा दायित्व						
१	अनुदान प्राप्त	रु. लाख					
	(क) नेपाल सरकारबाट	रु. लाख					
	(ख) अन्तर्राष्ट्रिय संस्थाबाट	रु. लाख					
२	ऋण	रु. लाख					
	नेपाल सरकारतर्फ	रु. लाख					
	(क) प्राप्त ऋण रकम	रु. लाख	३९२२	०.०८	११८६००		
	(ख) चुक्ता गरेको ऋण रकम	रु. लाख	९४५	१.००	१२७२		
	बैंक तथा वित्तीय संस्था तर्फ	रु. लाख					
	(क) प्राप्त ऋण रकम	रु. लाख					
	(ख) चुक्ता गरेको ऋण रकम	रु. लाख					
	अन्तर्राष्ट्रिय संस्थातर्फ	रु. लाख					
	(क) प्राप्त ऋण रकम	रु. लाख					
	(ख) चुक्ता ऋण रकम	रु. लाख					
	अन्य तर्फ	रु. लाख					
	(क) प्राप्त रकम	रु. लाख					
	(ख) चुक्ता गरेको रकम	रु. लाख					
३	ऋण तथा दायित्व बाँकी रकम	रु. लाख					
	(क) नेपाल सरकारलाई	रु. लाख	५७२४२				
	(ख) बैंक तथा वित्तीय संस्थालाई	रु. लाख					
	(ग) अन्तर्राष्ट्रिय संस्थालाई	रु. लाख					

नेपाल नागरिक उड्डयन प्राधिकरण
भौतिक तथा वित्तीय लक्ष्य प्रगति विवरण

क्र. सं.	विवरण	ईकाई	२०७३/७४		२०७४/७५		२०७५/७६
			वास्तविक	लक्ष्य प्राप्ति प्रतिशत	लक्ष्य	प्रगति अनुमान	लक्ष्य
	(घ) अन्यलाई	रु. लाख	२०८२२				
४	नेपाल सरकारलाई बुझाएको	रु. लाख					
	(क) साँवा	रु. लाख	९४५	१.००	१२७२		
	(ख) व्याज	रु. लाख	१९९४	०.९८	१९२९		
	(ग) रोयल्टी	रु. लाख					
	(घ) लाभोस	रु. लाख			१४७६२		
	(ङ) आयकर	रु. लाख	६२८२	५.४४	९१५		
	(च) मूल्य अभिवृद्धि कर (VAT)	रु. लाख	५४०२	०.५०	२००७३		
	(छ) अन्तःशुल्क	रु. लाख					
	(ज) अन्य	रु. लाख					
५	नेपाल सरकारलाई बुझाउन बाँकी	रु. लाख					
	(क) साँवा	रु. लाख	४२७३१	०.५३	१६००५९		
	(ख) व्याज	रु. लाख	१३९२८	१.१५	१२१९४		
	(ग) रोयल्टी	रु. लाख					
	(घ) लाभोस	रु. लाख					
	(ङ) आयकर	रु. लाख					
	(च) मूल्य अभिवृद्धि कर (VAT)	रु. लाख					
	(छ) अन्तःशुल्क	रु. लाख					
	(ज) अन्य	रु. लाख	५८३	१.००	५८३		
६	शेयर स्वामित्व	रु. लाख					
	नेपाल सरकार	रु. लाख	२५४८९७	१.०९	३२९६८७		
	संस्थान	रु. लाख					
	निजी क्षेत्र	रु. लाख					
७	विविध						
	विदेशी मुद्रा	अ.डलर					
	(क) आयातमा खर्च भएको परिवर्त्य विदेशी मुद्रा	अ.डलर					
	(ख) निर्यातबाट आर्जित परिवर्त्य विदेशी मुद्रा	अ.डलर					
८	कोषमा व्यवस्था नभएका र संभावित (Contingent) दायित्व				इकाई	आ.व.२०७३/०७४	
	(१) कोषमा व्यवस्था नभएको दायित्व:						
	(क) उपदान/निवृत्तिभरण				रु.लाख		
	(ख) संचयकोष				रु.लाख		
	(ग) संचित विदा				रु.लाख		
	(घ) शेयर बापत तिर्न बाँकी				रु.लाख		
	(ङ) अन्य				रु.लाख		

नेपाल नागरिक उड्डयन प्राधिकरण
भौतिक तथा वित्तीय लक्ष्य प्रगति विवरण

क्र. सं.	विवरण	ईकाई	२०७३/७४		२०७४/७५		२०७५/७६
			वास्तविक	लक्ष्य प्राप्ति प्रतिशत	लक्ष्य	प्रगति अनुमान	लक्ष्य
	(२) संभावित दायित्व (Contingent Liability)					रु.लाख	
	(क) मुद्दा मामिला					रु.लाख	१६३११
	(ख) धन जमानी					रु.लाख	
	(ग) अन्य					रु.लाख	
नगद प्रवाह विवरण (Cash Flow Statement)						इकाई	आ.व.२०७३/०७४
९	नेपाल सरकारबाट संस्थानतर्फ:					रु.लाख	
	(क) शेयर लगानी					रु.लाख	७२९३५
	(ख) ऋण लगानी					रु.लाख	३९२२
	(ग) अनुदान तथा अन्य					रु.लाख	
	(अ) बजेटमार्फत					रु.लाख	१८७९
	(आ) विशेष कार्यका लागि					रु.लाख	
१०	संस्थानबाट नेपाल सरकारतर्फ:					रु.लाख	
	(क) साँवा फिर्ता					रु.लाख	(९४५)
	(ख) ब्याज भुक्तानी					रु.लाख	(१९९४)
	(ग) शेयर विनिवेश					रु.लाख	
	(घ) लाभांश भुक्तानी					रु.लाख	
	(ङ) कर राजस्व					रु.लाख	
	(अ) आयकर					रु.लाख	(६२८२)
	(आ) मूल्य अभिवृद्धि कर					रु.लाख	(५४०२)
	(इ) अन्तःशुल्क					रु.लाख	
	(ई) अन्य					रु.लाख	
	(च) गैरकर राजस्व					रु.लाख	
	(अ) रोयल्टी					रु.लाख	
	(आ) शुल्क					रु.लाख	
	(ई) अन्य					रु.लाख	
११	खुद नगद प्रवाह स्थिति:					रु.लाख	६४११४

५.४ सामाजिक क्षेत्र

१	संस्थाको नाम : सांस्कृतिक संस्थान	
	ठेगाना : जमल, काठमाण्डौ टेलिफोन नं. ०१ ४२४१३९८, ०१ ४२२६१९६ फ्याक्स नं. email info@sanskritiksanthan.org.np	सम्पर्क कार्यालय : टेलिफोन नं. ०१ ४२४१३९८, ०१ ४२२६१९६ फ्याक्स नं. email info@sanskritiksanthan.org.np Website sanskritiksanthan.org.np
२	गठन आदेश मिति : २०२९।३।५ स्थापना मिति : २०२९।३।५ संस्थापना सम्बन्धी कानून : सञ्चार संस्थान ऐन, २०२९	
३	उद्देश्य : सांस्कृतिक नवजागरण गराई सांस्कृतिक कार्यक्रम प्रस्तुत गरी सर्वसाधारणलाई मनोरञ्जन उपलब्ध गराउनु	
४	पूँजी संरचना : अधिकृत पूँजी रु.१३२ लाख	चुक्ता पूँजी रु.१३२ लाख
५	कारोबार सञ्चालन सम्बन्धी ऐन :	
६	सम्पर्क मन्त्रालय : सांस्कृतिक, पर्यटन तथा नागरिक उड्डयन मन्त्रालय	
७	वित्तीय अवस्था : (क) नाफा/नोक्सान आ.व. २०७२/७३ को खुद नाफा/नोक्सान रु.(२७६) लाख आ.व. २०७२/७३ सम्मको सञ्चित नाफा/नोक्सान रु.(१४७६) लाख (ख) खुद सम्पत्ति (Networth) रु.(१३३६) लाख (ग) नेपाल सरकारलाई बुझाउनु पर्ने ऋणको साँवा व्याज : <u>जम्मा</u> <u>भाखा नाघेको</u> साँवा रकम रु.२४०० लाख साँवा रकम रु.२४०० लाख व्याज रकम रु.८०० लाख व्याज रकम रु.८०० लाख (घ) बैंक तथा वित्तीय संस्थालाई बुझाउनु पर्ने ऋणको साँवा व्याज : साँवा रकम रु. व्याज रकम रु. (ङ) संस्थाले गरेको लगानी : ऋण लगानी रकम रु. शेयर लगानी रकम रु. अन्य लगानी रकम रु. (च) नेपाल सरकारलाई तिर्न बाँकी लाभांस रकम रु. (छ) नेपाल सरकारलाई तिर्न बाँकी राजस्व रकम रु. (२०७२ असार सम्मको) आयकर रु. रोयल्टी रु. अन्तः शुल्क रु. अन्य रु. मू.अ.कर रु. जम्मा रु. (ज) अन्तिम लेखापरीक्षण भएको आर्थिक वर्ष : २०७३।०७।४ (झ) फछ्यौट गर्न बाँकी कुल बेरजु रकम रु. (ञ) आ.व. २०७२/७३ मा भएको बेरजु फछ्यौट रकम रु. (ट) कर्मचारी अवकास दायित्व : कोषमा व्यवस्था गरिएको रकम रु.३४ लाख कोषमा व्यवस्था नगरिएको रकम रु.३१० लाख	
८	कर्मचारी संख्या : स्थायी: २४ अस्थायी: ६२ अन्य: जम्मा: ८६	
९	वर्तमानमा भैरहेका मुख्य मुख्य कार्य तथा भविष्यको कार्ययोजनाको छोटकरी विवरण : कलाकार प्रशिक्षण, विविध सांस्कृतिक कार्यक्रम, एक चिहान नाटक प्रदर्शनी, बहुलाकाजीको सपना, अनुसन्धानको काम भइरहेको, भविष्यमा यी कार्यक्रमहरु निजी क्षेत्रहरुको सहकार्यमा सञ्चालनको लागि प्रस्ताव गरिएको ।	

सांस्कृतिक संस्थान
वित्तीय तथा भौतिक लक्ष्य प्रगति विवरण

क.सं.	विवरण	ईकाई	२०७३/७४		२०७४/७५		२०७५/७६
			वास्तविक	लक्ष्य प्राप्ति प्रतिशत	लक्ष्य	प्रगति अनुमान	लक्ष्य
१	उत्पादन (कार्यक्रम)						
	विविध सांस्कृतिक कार्यक्रम		१	१.००	१	१	१
	लोक गायन कार्यक्रम						
	नाटक एक चिहान		१	१.००	१	१	१
	मुना मदन प्रदर्शनी				१	१	२
	दुइवटा एकाँकी						
	(क) सांस्कृतिक महोत्सव	संख्या					
	(ख) शास्त्रीय संगीत उत्सव	संख्या	१	१.००	१	१	१
	(ग) क्षेत्रीय लोक नृत्य प्रतियोगिता	संख्या					
	(घ) नाटक महोत्सव	संख्या					
	(ङ) अन्तर्राष्ट्रिय संगीत दिवस	संख्या	१	१.००	१	१	१
	(च) कलाकार प्रशिक्षण	संख्या	१	१.००	१	१	२
	(छ) नेपाली संस्कृति प्रकाशन	संख्या	१	१.००	१	१	१
	(ज) तिज गीत कार्यक्रम	संख्या					
	(झ) लोक सांस्कृतिक उत्सव	संख्या	१	१.००	१	१	१
	(ञ) बहुमुल्य श्रव्य तथा दृष्यसामग्रीको संरक्षण तथा विकास	संख्या	१	१.००	१	१	१
	(ट) मौलिक नेपाली लोक संस्कृतिको अनुसन्धान तथा संरक्षण	संख्या	१	१.००	१	१	१
	(ठ) पाँच क्षेत्रीय लोक नृत्य प्रदर्शन	संख्या					
	(ड) परम्परागत र शास्त्रीय चर्चा नृत्य प्रदर्शन	संख्या	१	१.००	१	१	१
	(ढ) लोक गायन तथा नृत्य प्रदर्शन	संख्या					
	(ण) साप्ताहिक विविध सांस्कृतिक कार्यक्रम	संख्या					
	(त) मनोरञ्जनात्मक नाटक प्रदर्शन						
२	विक्री						
	(क) कार्यक्रम	संख्या					
	(ख) टिकट विक्री	रु. लाख	११		१५		२५
	(ग) हल भाडा	रु. लाख	५०		७०		८०
	(घ) विविध	रु. लाख	२५		३०		३५
३	जिन्सी मौज्जात (अन्तिम)	रु. लाख					
४	कर्मचारी/कामदार						
	(क) कर्मचारी (कार्यरत)	संख्या					
	प्राविधिक	संख्या					
	अप्राविधिक	संख्या					
	स्थायीतर्फ	संख्या					
	अधिकृत तह	संख्या	११	०.५०	२०	१	२०
	सहायक तह	संख्या	१३	०.५०	२८	१	२८
	अस्थायी तर्फ	संख्या					
	अधिकृत तह	संख्या					
	सहायक तह	संख्या					
	ज्यालादारी तर्फ	संख्या					
	अधिकृत तह	संख्या					
	सहायक तह	संख्या					
	करार तर्फ	संख्या	५७	०.२५	२०		८

सांस्कृतिक संस्थान
वित्तीय तथा भौतिक लक्ष्य प्रगति विवरण

क.सं.	विवरण	ईकाई	२०७३/७४		२०७४/७५		२०७५/७६
			वास्तविक	लक्ष्य प्राप्ति प्रतिशत	लक्ष्य	प्रगति अनुमान	लक्ष्य
	अधिकृत तह	संख्या					
	सहायक तह	संख्या					
	(ख) कामदार	संख्या					
	स्थायी	संख्या					
	अस्थायी	संख्या					
	ज्यालादारी / करार	संख्या					
	(ग) संचालक समिति	संख्या	५	१.००	५	१	५
५	डिलर/विक्रेता	संख्या					
	वित्तीय विवरण						
१	कुल सञ्चालन आय(नेपाल सरकारको अनुदान रकम समावेश)	रु लाख	८९	१.००	८९	१	९८
२	कुल सञ्चालन लागत	रु लाख					
३	सञ्चालन नाफा/नोक्सान	रु लाख					
४	अन्य आय	रु लाख					
५	खुद नाफा/नोक्सान (आयकर र वोनस व्यवस्था पछि)	रु लाख	(२७६)				
६	प्रशासकीय खर्च	रु लाख	५४		६०		६६
७	हास कटौती	रु लाख	११९		११५		१००
८	अपलेखन खर्च	रु लाख					
९	व्याज खर्च	रु लाख	९५		१०५		११५
१०	व्यवस्था बापतको खर्च	रु लाख					
११	कुल स्थिर खर्च	रु लाख	१९००		१९१०		१९२०
१२	खुद स्थिर सम्पत्ति	रु लाख					
१३	निर्माणधीन सम्पत्ति	रु लाख					
१४	लगानी	रु लाख					
१५	चालु सम्पत्ति	रु लाख	३००७				
१६	चालु दायित्व	रु लाख	३२४१				
१७	चालु पूँजी	रु लाख	१४०				
१८	अपलेखन बाँकी खर्च	रु लाख					
१९	संचित घाटा	रु लाख	(१४७६)				
२०	खुद पूँजी लगानी	रु लाख					
२१	नेट वर्थ	रु लाख	१३३६				
२२	शेयर पूँजी	रु लाख					
२३	पूँजीगत अनुदान	रु लाख	१३२०				
२४	संचित मुनाफा	रु लाख					
२५	साधारण जगेडा	रु लाख	८				
२६	शेयर होल्डर कोष	रु लाख					
२७	दीर्घकालीन ऋण	रु लाख					
२८	अल्पकालीन ऋण	रु लाख					
२९	भुक्तान अवधि नाघेको ऋणको किस्ता	रु लाख	२३७५				
३०	अन्तिम आसामी बाँकी	रु लाख					
	वित्तीय सूचकाङ्क						
१	विक्रीको प्रतिफल	प्रतिशत					
२	ओभर अल सञ्चालन नाफा (घाटा)	प्रतिशत					

सांस्कृतिक संस्थान
वित्तीय तथा भौतिक लक्ष्य प्रगति विवरण

क्र.सं.	विवरण	ईकाई	२०७३/७४		२०७४/७५		२०७५/७६
			वास्तविक	लक्ष्य प्राप्ति प्रतिशत	लक्ष्य	प्रगति अनुमान	लक्ष्य
३	इक्विटीको प्रतिफल	प्रतिशत					
४	सञ्चालन खर्च/कुल सञ्चालन आय	प्रतिशत					
५	डेब्ट इक्विटी	अनुपात					
६	डेब्ट कभरेज रेशियो	अनुपात					
७	चालू सम्पत्ति/चालू दायित्व	अनुपात					
८	तरलता (Quick Ratio)	अनुपात					
९	स्थिर सम्पत्ति टर्नओभर	अनुपात					
१०	मौज्दात टर्नओभर	अनुपात					
११	आसामी टर्नओभर	अनुपात					
१२	औसत आसामी असुली	दिन					
१३	कर्मचारी उत्पादकत्व (कुल सञ्चालन आयमा)	रु. लाख					
१४	प्रशासकीय सिरोभार	प्रतिशत					
१५	कामदार उत्पादकत्व (कुल उत्पादनमा)						
१६	पार बिन्दु (BEP)						
	(क) परिमाणमा						
	(ख) मूल्यमा	रु. लाख					
	अनुदान, ऋण तथा दायित्व						
१	अनुदान प्राप्त	रु. लाख					
	(क) नेपाल सरकारबाट	रु. लाख	८९		८९		९७
	(ख) वैदेशिक दाताबाट	रु. लाख					
२	ऋण	रु. लाख					
	नेपाल सरकारतर्फ	रु. लाख					
	(क) प्राप्त ऋण रकम	रु. लाख	२४००				
	(ख) चुक्ता गरेको ऋण रकम	रु. लाख					
	बैंक तथा वित्तीय संस्था तर्फ	रु. लाख					
	(क) प्राप्त ऋण रकम	रु. लाख					
	(ख) चुक्ता गरेको ऋण रकम	रु. लाख					
	वैदेशिक दातातर्फ	रु. लाख					
	(क) प्राप्त ऋण रकम	रु. लाख					
	(ख) चुक्ता ऋण रकम	रु. लाख					
	अन्य तर्फ	रु. लाख					
	(क) प्राप्त रकम	रु. लाख					
	(ख) चुक्ता गरेको रकम	रु. लाख					
३	ऋण तथा दायित्व बाँकी रकम	रु. लाख					
	(क) नेपाल सरकारलाई	रु. लाख					
	(ख) बैंक तथा वित्तीय संस्थालाई	रु. लाख					
	(ग) वैदेशिक दातालाई	रु. लाख					
	(घ) अन्यलाई	रु. लाख					
४	नेपाल सरकारलाई बुझाएको	रु. लाख					
	(क) साँवा	रु. लाख					
	(ख) व्याज	रु. लाख					
	(ग) रोयल्टी	रु. लाख					
	(घ) लाभांश	रु. लाख					
	(ङ) आयकर	रु. लाख					

सांस्कृतिक संस्थान
वित्तीय तथा भौतिक लक्ष्य प्रगति विवरण

क्र.सं.	विवरण	ईकाई	२०७३/७४		२०७४/७५		२०७५/७६
			वास्तविक	लक्ष्य प्राप्ति प्रतिशत	लक्ष्य	प्रगति अनुमान	लक्ष्य
	(च) मूल्य अभिवृद्धि कर (VAT)	रु. लाख					
	(छ) अन्तः शुल्क	रु. लाख					
	(ज) अन्य	रु. लाख					
५	नेपाल सरकारलाई बुझाउन बाँकी	रु. लाख					
	(क) साँवा	रु. लाख	२४००				
	(ख) व्याज	रु. लाख	८००				
	(ग) रोयल्टी	रु. लाख					
	(घ) लाभांश	रु. लाख					
	(ङ) आयकर	रु. लाख					
	(च) मूल्य अभिवृद्धि कर (VAT)	रु. लाख					
	(छ) अन्तः शुल्क	रु. लाख					
	(ज) अन्य	रु. लाख					
६	शेयर स्वामित्व	रु. लाख					
	नेपाल सरकार	रु. लाख	१				
	संस्थान	रु. लाख					
	निजी क्षेत्र	रु. लाख					
७	विविध						
	विदेशी मुद्रा	अ. डलर					
	(क) आयातमा खर्च भएको परिवर्त्य विदेशी मुद्रा	डलर लाख					
	(ख) निर्यातबाट आर्जित परिवर्त्य विदेशी मुद्रा	डलर लाख					
८	कोषमा व्यवस्था नभएका र संभावित (Contingent) दायित्व				इकाइ	आ.ब. ०७२/७३	
	(१) कोषमा व्यवस्था नभएको दायित्व :						
	(क) उपदान/निवृत्तिभरण				रु.लाख		
	(ख) संचयकोष				रु.लाख		
	(ग) संचित विदा				रु.लाख		
	(घ) शेयर बापत तिन बाँकी				रु.लाख		
	(ङ) अन्य				रु.लाख		
	(२) संभावित दायित्व (Contingent Liability) :				रु.लाख		
	(क) मुद्दा मामिला				रु.लाख		
	(ख) धन जमानी				रु.लाख		
	(ग) अन्य				रु.लाख		

१	संस्थाको नाम: गोरखापत्र संस्थान														
	ठेगाना: धर्मपथ काठमाडौं टेलिफोन नं. ४२२३९०२ फ्याक्स नं. ४२२९७४८ email: gopa@mos.com.np	सम्पर्क कार्यालय: गोरखापत्र संस्थान टेलिफोन नं. ४२२२२७८ फ्याक्स नं. ४२२९७४८ email: gopa@mos.com.np													
२	गठन आदेश मिति: २०१९ स्थापना मिति: २०२० संस्थापना सम्बन्धी कानून: गोरखापत्र संस्थान ऐन २०१९														
३	उद्देश्य: पत्रपत्रिका प्रकाशन गर्ने														
४	पूँजी संरचना: अधिकृत पूँजी रु.३०० लाख जारी पूँजी रु.२५० लाख चुक्ता पूँजी रु.११५ लाख														
५	कारोबार संचालन सम्बन्धी ऐन: गोरखापत्र संस्थान ऐन २०२१														
६	सम्पर्क मन्त्रालय: सञ्चार तथा सूचना प्रविधि मन्त्रालय														
७	वित्तीय अवस्था: (क) नाफा-नोक्सान आ.व. २०७२/७३ को खुद नाफा/नोक्सान रु.१००९ लाख आ.व. २०७२/७३ सम्मको सञ्चित नाफा/नोक्सान रु.२७१० लाख (ख) खुद सम्पत्ति (Networth) रु.३७९४ लाख (ग) नेपाल सरकारलाई बुझाउनु पर्ने ऋणको साँवा व्याज: <table border="0" style="width: 100%;"> <tr> <td style="width: 50%;"><u>जम्मा</u></td> <td style="width: 50%;"><u>भाखा नाघेको</u></td> </tr> <tr> <td>साँवा रकम रु.७०० लाख</td> <td>साँवा रकम रु.</td> </tr> <tr> <td>व्याज रकम रु.१०१ लाख</td> <td>व्याज रकम रु.</td> </tr> </table> (घ) बैंक तथा वित्तीय संस्थालाई बुझाउनु पर्ने ऋणको साँवा व्याज: साँवा रकम रु.३६८ लाख व्याज रकम रु. (ङ) संस्थाले गरेको लगानी: ऋण लगानी रकम रु. शेयर लगानी रकम रु. अन्य लगानी रकम रु. (च) नेपाल सरकारलाई तिर्न बाँकी लाभांस रकम रु. (छ) नेपाल सरकारलाई तिर्न बाँकी राजस्व रकम रु. (२०७३ असार सम्मको) <table border="0" style="width: 100%;"> <tr> <td style="width: 50%;">आयकर रु.२२८ लाख</td> <td style="width: 50%;">रोयल्टी रु.</td> </tr> <tr> <td>अन्तः शुल्क रु.</td> <td>अन्य रु.</td> </tr> <tr> <td>मू.अ.कर रु.३४ लाख</td> <td>जम्मा रु.</td> </tr> </table> (ज) अन्तिम लेखापरीक्षण भएको आर्थिक वर्ष: २०७०।०७१ (झ) फछ्यौट गर्न बाँकी कुल वेरुजु रकम रु. (ञ) आ.व. २०७१/७२ मा भएको वेरुजु फछ्यौट रकम रु.४९० लाख (ट) कर्मचारी अवकास दायित्व: कोषमा व्यवस्था गरिएको रकम रु.६५५ लाख कोषमा व्यवस्था नगरिएको रकम रु.६५०० लाख			<u>जम्मा</u>	<u>भाखा नाघेको</u>	साँवा रकम रु.७०० लाख	साँवा रकम रु.	व्याज रकम रु.१०१ लाख	व्याज रकम रु.	आयकर रु.२२८ लाख	रोयल्टी रु.	अन्तः शुल्क रु.	अन्य रु.	मू.अ.कर रु.३४ लाख	जम्मा रु.
<u>जम्मा</u>	<u>भाखा नाघेको</u>														
साँवा रकम रु.७०० लाख	साँवा रकम रु.														
व्याज रकम रु.१०१ लाख	व्याज रकम रु.														
आयकर रु.२२८ लाख	रोयल्टी रु.														
अन्तः शुल्क रु.	अन्य रु.														
मू.अ.कर रु.३४ लाख	जम्मा रु.														
८	कर्मचारी संख्या: स्थायी: ३७२ अस्थायी: करार: ९२ जम्मा: ४६४														
९	वर्तमानमा भैरहेका मुख्य मुख्य कार्य तथा भविष्यको कार्ययोजनाको छोटकरी विवरण: १. निर्माणाधिन भवनमा निर्माण कार्य शुरु गर्ने। २. नयाँ मेसिन जडान तथा संचालन गर्ने। ३. गोरखापत्रको क्षेत्रीय प्रकाशन सुरु गर्ने कार्यक्रम रहेको।														

गोरखापत्र संस्थान
वित्तीय तथा भौतिक लक्ष्य प्रगति विवरण

क्र. सं.	विवरण	ईकाई	२०७३/७४		२०७४/७५		२०७५/७६
			वास्तविक	लक्ष्य प्राप्ति प्रतिशत	लक्ष्य	प्रगति अनुमान	लक्ष्य
१	उत्पादन (सेवा/बस्तु/अन्य)						
	(क) गोरखापत्र	हजार प्रतिमा	९१८३	७३.००	११४५६	८९३३	१०९९३
	(ख) राईजिग नेपाल	हजार प्रतिमा	८४२	६७.००	१०७४	८३२	१०७४
	(ग) युवामञ्च	हजार प्रतिमा	५२	५४.००	६०	४१	६०
	(घ) मधुपर्क	हजार प्रतिमा	३३	९२.००	३६	२६	३६
	(ङ) मुना	हजार प्रतिमा	११८	६१.००	१८०	१०१	१८०
	(च) अन्य	हजार प्रतिमा					
२	खरीद						
	(क) न्यूजप्रिन्ट	रु. लाखमा	१०४२	१००.००	१०००	१०००	१०००
	(ख) मसी	रु. लाखमा	६१	१००.००	६५	६५	७०
	(ग) प्लेट	रु. लाखमा	१२	१००.००	१६	१६	१८
	(घ) लेजर प्लेट फिल्म	रु. लाखमा	७	१००.००	८	८	८
	(ङ) अन्य	रु. लाखमा	१५	६६.००	१६	१६	१७
३	विक्री						
	(क) गोरखापत्र	हजार प्रतिमा	९१८३	७३।००	११४५६	८९३३	१०९९३
	(ख) राईजिग नेपाल	हजार प्रतिमा	८४२	६७।००	१०७४	८३२	१०७४
	(ग) युवामञ्च	हजार प्रतिमा	५२	५४।००	६०	४१	६०
	(घ) मधुपर्क	हजार प्रतिमा	३३	९२।००	३६	२६	३६
	(ङ) मुना	हजार प्रतिमा	११८	६१।००	१८०	१०१	१८०
	(च) अन्य	हजार प्रतिमा					
४	जिन्सी मौज्जात (अन्तिम)	रु. लाख	५११	१००।००	६२०	६२०	६५०
५	कर्मचारी/कामदार						
	(क) कर्मचारी (कार्यरत)	संख्या	३७२				
	प्राविधिक	संख्या	११३				
	अप्राविधिक	संख्या	२५९				
	स्थायी तर्फ	संख्या	३७०				
	अधिकृत तह	संख्या	१५०				
	सहायक तह	संख्या	२२२				
	अस्थायी तर्फ	संख्या					
	अधिकृत तह	संख्या					
	सहायक तह	संख्या					
	ज्यालादारी तर्फ	संख्या					
	अधिकृत तह	संख्या					
	सहायक तह	संख्या					
	करार तर्फ	संख्या	९२				

गोरखापत्र संस्थान
वित्तीय तथा भौतिक लक्ष्य प्रगति विवरण

क्र. सं.	विवरण	ईकाई	२०७३/७४		२०७४/७५		२०७५/७६
			वास्तविक	लक्ष्य प्राप्ति प्रतिशत	लक्ष्य	प्रगति अनुमान	लक्ष्य
	अधिकृत तह	संख्या	२२				
	सहायक तह	संख्या	७०				
	(ख) कामदार	संख्या					
	स्थायी	संख्या					
	अस्थायी	संख्या					
	ज्यालादारी/करार	संख्या	१४६				
	(ग) संचालक समिति	संख्या	५				
६	डिलर/विक्रेता	संख्या					
	वित्तीय विवरण						
१	कुल सञ्चालन आय	रु लाख	४७७५		५२५०		५५००
२	कुल सञ्चालन लागत	रु लाख	२०२०		२२००		२४००
३	सञ्चालन नाफा/नोक्सान	रु लाख	२७५५		३०५०		३१००
४	अन्य आय	रु लाख	४४		६०		८५
५	खुद नाफा/नोक्सान (आयकर र वोनस व्यवस्था पछि)	रु लाख	१००९		१०९१		१५००
६	प्रशासकीय खर्च	रु लाख	१९१६		१८२०		१९२०
७	हास कट्टी	रु लाख	१०९		१२०		१३०
८	अपलेखन खर्च	रु लाख					
९	व्याज खर्च	रु लाख	४९		५२		५५
१०	व्यवस्था वापतको खर्च	रु लाख					
११	कुल स्थिर खर्च	रु लाख					
१२	खुद स्थिर सम्पत्ति	रु लाख	८८४		८९४		१६९५
१३	निर्माणाधीन सम्पत्ति	रु लाख	१३०		८३०		९३०
१४	लगानी	रु लाख					
१५	चालु सम्पत्ति	रु लाख	३१०८		४४६५		४९६५
१६	चालु दायित्व	रु लाख	११५९		१२६०		१२१०
१७	चालु पूँजी	रु लाख	१९४९		३२०५		३७५५
१८	अपलेखन बाँकी खर्च	रु लाख					
१९	संचित घाटा	रु लाख					
२०	खुद पूँजी लगानी	रु लाख	२९६३		४९२९		६३८०
२१	नेट बर्थ	रु लाख	३७९४		४३६४		५७८५
२२	शेयर पूँजी	रु लाख	११५		११५		११५
२३	पूँजीगत अनुदान	रु लाख	३९		४५		५०
२४	संचित मुनाफा	रु लाख	२७१०		२९०९		४१३१
२५	साधारण जगेडा	रु लाख	९६८		१२९५		१४८९
२६	शेयर होल्डर कोष	रु लाख	३८३२		४३६४		५७८५

गोरखापत्र संस्थान
वित्तीय तथा भौतिक लक्ष्य प्रगति विवरण

क्र. सं.	विवरण	ईकाई	२०७३/७४		२०७४/७५		२०७५/७६
			वास्तविक	लक्ष्य प्राप्ति प्रतिशत	लक्ष्य	प्रगति अनुमान	लक्ष्य
२७	दीर्घकालीन ऋण	रु लाख	७००		७००		७००
२८	अल्पकालीन ऋण	रु लाख	३५२		३४०		३४०
२९	भुक्तान अवधि नाघेको ऋणको किस्ता	रु लाख					
३०	अन्तिम आसामी बाँकी	रु लाख	१७५०		१५७०		१५२०
	वित्तीय सूचकाङ्क						
१	विक्रीको प्रतिफल	प्रतिशत	५७७०		५८१०		५६३६
२	ओभरअल सञ्चालन नाफा	प्रतिशत	३४१०५		२२१३		२३५१
३	इक्विटीको प्रतिफल	प्रतिशत	२६३३		२५१००		२५१९३
४	सञ्चालन खर्च/कुल सञ्चालन आय	प्रतिशत	४२३०		४११९०		४३६४
५	डेन्ट इक्विटी	अनुपात	०१२७		०१२४		०१८
६	डेन्ट कभरेज रेशियो	अनुपात	२७३		३३४		३६२
७	चालु सम्पत्ति/चालु दायित्व	अनुपात	२६८		३५४		४१०
८	तरलता (Quick Ratio)	अनुपात	२२४		३०५		३५७
९	स्थिर सम्पत्ति टर्नओभर	अनुपात	५४०		५८७		३२४
१०	मौज्दात टर्नओभर	अनुपात	३९५		३५५		३६९
११	आसामी टर्नओभर	अनुपात	२७३		३३४		३६२
१२	ओसत आसामी असुली	दिन	१५६		१४०		१३५
१३	कर्मचारी उत्पादकत्व (कुल सञ्चालन आयमा)	रु. लाख					
१४	प्रशासकीय सिरोभार	प्रतिशत					
१५	कामदार उत्पादकत्व (कुल उत्पादनमा)						
१६	पार बिन्दु (BEP)						
	(क) परिमाणमा						
	(ख) मूल्यमा	रु. लाख					
	अनुदान, ऋण तथा दायित्व						
१	अनुदान प्राप्त	रु. लाख					
	(क) नेपाल सरकारबाट	रु. लाख					
	(ख) वैदेशिक दाताबाट	रु. लाख					
२	ऋण	रु. लाख					
	नेपाल सरकारतर्फ	रु. लाख					
	(क) प्राप्त ऋण रकम	रु. लाख	७००		७००		७००
	(ख) चुक्ता गरेको ऋण रकम	रु. लाख					
	बैंक तथा वित्तीय संस्था तर्फ	रु. लाख					
	(क) प्राप्त ऋण रकम	रु. लाख	३५२		३४०		३४०
	(ख) चुक्ता गरेको ऋण रकम	रु. लाख					
	वैदेशिक दातातर्फ	रु. लाख					

गोरखापत्र संस्थान
वित्तीय तथा भौतिक लक्ष्य प्रगति विवरण

क्र. सं.	विवरण	ईकाई	२०७३/७४		२०७४/७५		२०७५/७६
			वास्तविक	लक्ष्य प्राप्ति प्रतिशत	लक्ष्य	प्रगति अनुमान	लक्ष्य
	(क) प्राप्त ऋण रकम	रु. लाख					
	(ख) चुक्ता ऋण रकम	रु. लाख					
	अन्य तर्फ	रु. लाख					
	(क) प्राप्त रकम	रु. लाख					
	(ख) चुक्ता गरेको रकम	रु. लाख					
३	ऋण तथा दायित्व बाँकी रकम	रु. लाख					
	(क) नेपाल सरकारलाई	रु. लाख	७००		७००		७००
	(ख) बैंक तथा वित्तीय संस्थालाई	रु. लाख	३५२		३४०		३४०
	(ग) वैदेशिक दातालाई	रु. लाख					
	(घ) अन्यलाई	रु. लाख					
४	नेपाल सरकारलाई बुझाएको	रु. लाख					
	(क) साँवा	रु. लाख					
	(ख) व्याज	रु. लाख					
	(ग) रोयल्टी	रु. लाख					
	(घ) लाभांस	रु. लाख					
	(ङ) आयकर	रु. लाख	५९६		२७३		३७५
	(च) मूल्य अभिवृद्धि कर (VAT)	रु. लाख	६२९		६८३		७९५
	(छ) अन्तः शुल्क	रु. लाख					
	(ज) अन्य	रु. लाख					
५	नेपाल सरकारलाई बुझाउन बाँकी	रु. लाख					
	(क) साँवा	रु. लाख	७००		७००		७००
	(ख) व्याज	रु. लाख	१०९				
	(ग) रोयल्टी	रु. लाख					
	(घ) लाभांस	रु. लाख					
	(ङ) आयकर	रु. लाख	२२८				
	(च) मूल्य अभिवृद्धि कर (VAT)	रु. लाख	३४				
	(छ) अन्तः शुल्क	रु. लाख					
	(ज) अन्य	रु. लाख					
६	शेयर स्वामित्व	रु. लाख					
	नेपाल सरकार	रु. लाख	११५		११५		११५
	संस्थान	रु. लाख					
	निजी क्षेत्र	रु. लाख					
७	विविध						
	विदेशी मुद्रा						
	(क) आयातमा खर्च भएको परिवर्त्य विदेशी मुद्रा	अ. डलर					
		डलर लाख					

गोरखापत्र संस्थान
वित्तीय तथा भौतिक लक्ष्य प्रगति विवरण

क्र. सं.	विवरण	ईकाई	२०७३/७४		२०७४/७५		२०७५/७६
			वास्तविक	लक्ष्य प्राप्ति प्रतिशत	लक्ष्य	प्रगति अनुमान	लक्ष्य
	(ख) निर्यातबाट आर्जित परिवर्त्य विदेशी मुद्रा	डलर लाख					
८	कोषमा व्यवस्था नभएका र संभावित (Contingent) दायित्व				इकाई		आ.व. २०७२/७३
	(१) कोषमा व्यवस्था नभएको दायित्व:						
	(क) उपदान/निवृत्तिभरण				रु.लाख		५७००
	(ख) संचयकोष				रु.लाख		
	(ग) संचित विदा				रु.लाख		
	(घ) शेयर बापत तिर्न बाँकी				रु.लाख		
	(ङ) अन्य				रु.लाख		१४००
	(२) संभावित दायित्व (Contingent Liability)				रु.लाख		
	(क) मुद्रा मामिला				रु.लाख		
	(ख) धन जमानी				रु.लाख		
	(ग) अन्य				रु.लाख		
	नगद प्रवाह विवरण (Cash Flow Statement)				इकाई		आ.व. २०७२/७३
९	नेपाल सरकारबाट संस्थानतर्फ:				रु.लाख		
	(क) शेयर लगानी				रु.लाख		
	(ख) ऋण लगानी				रु.लाख		
	(ग) अनुदान तथा अन्य				रु.लाख		
	(अ) बजेटमार्फत				रु.लाख		४००
	(आ) विशेष कार्यका लागि				रु.लाख		
१०	संस्थानबाट नेपाल सरकारतर्फ:				रु.लाख		
	(क) सौवा फिर्ता				रु.लाख		
	(ख) ब्याज भुक्तानी				रु.लाख		
	(ग) शेयर विनिवेश				रु.लाख		
	(घ) लाभांश भुक्तानी				रु.लाख		
	(ङ) कर राजस्व				रु.लाख		
	(अ) आयकर				रु.लाख		५१६
	(आ) मूल्य अभिवृद्धि कर				रु.लाख		६२१
	(इ) अन्तःशुल्क				रु.लाख		
	(ई) अन्य				रु.लाख		
	(च) गैरकर राजस्व				रु.लाख		
	(अ) रोयल्टी				रु.लाख		
	(आ) शुल्क				रु.लाख		
	(ई) अन्य				रु.लाख		
११	खुद नगद प्रवाह स्थिति:				रु.लाख		

१	संस्थाको नाम: जनक शिक्षा सामाग्री केन्द्र लिमिटेड			
	ठेगाना: सानोठिमी, भक्तपुर	सम्पर्क कार्यालय: ज.शि.सा.के.लि., सानोठिमी	टेलिफोन नं. ६६३०७८७, ६६३०७९६	टेलिफोन नं. ६६३०७८७, ६६३०७९६
	फ्याक्स नं. ६६३०९४०	फ्याक्स नं. ६६३०९४०	email: info@janakedu.com.np	email: info@janakedu.com.np
	info@janakedu.com.np	Website: www.janakedu.com.np		
२	गठन आदेश मिति: स्थापना मिति: २०३५ संस्थापना सम्बन्धी कानून: कम्पनी ऐन, २०६३			
३	उद्देश्य: नेपाल सरकारको नीति अनुसार शैक्षिक सामाग्री उत्पादन तथा विक्री वितरण गर्ने।			
४	पूँजी संरचना: अधिकृत पूँजी रु.५००० लाख जारी पूँजी रु.४५०० लाख चुक्ता पूँजी रु.४५०० लाख			
५	कारोवार सञ्चालन सम्बन्धी ऐन: कम्पनी ऐन २०६३			
६	सम्पर्क मन्त्रालय: शिक्षा, विज्ञान तथा प्रविधि मन्त्रालय			
७	वित्तीय अवस्था: (क) नाफा-नोक्सान आ.व. २०७३/७४ को खुद नाफा/नोक्सान रु.(३९६२) लाख आ.व. २०७३/७४ सम्मको सञ्चित नाफा/नोक्सान रु.(२०७७५) लाख (ख) खुद सम्पत्ति (Networth) रु.(९५७८०) लाख (ग) नेपाल सरकारलाई बुझाउनु पर्ने ऋणको साँवा व्याज: <u>जम्मा</u> <u>भाखा नाघेको</u> साँवा रकम रु.८२०० लाख साँवा रकम रु. व्याज रकम रु.९२८६ लाख व्याज रकम रु. (घ) बैंक तथा वित्तीय संस्थालाई बुझाउनु पर्ने ऋणको साँवा व्याज: साँवा रकम रु.७५४२ लाख व्याज रकम रु. (ङ) संस्थाले गरेको लगानी: ऋण लगानी रकम रु. शेयर लगानी रकम रु.९ लाख अन्य लगानी रकम रु. (च) नेपाल सरकारलाई तिर्न बाँकी लाभांस रकम रु. (छ) नेपाल सरकारलाई तिर्न बाँकी राजस्व रकम रु. (२०७३ असार सम्मको) आयकर रु. रोयल्टी रु. अन्तः शुल्क रु. अन्य रु. मू.अ.कर रु. जम्मा रु. (ज) अन्तिम लेखापरीक्षण भएको आर्थिक वर्ष: २०७२।०७३ (झ) फछ्यौट गर्न बाँकी कुल बेरुजु रकम रु. (ञ) आ.व. २०७३/७४ मा भएको बेरुजु फछ्यौट रकम रु. (ट) कर्मचारी अवकास दायित्व: कोषमा व्यवस्था गरिएको रकम रु. कोषमा व्यवस्था नगरिएको रकम रु.५०९९ लाख			
८	कर्मचारी संख्या: स्थायी: ४९९ अस्थायी: करार: २४ जम्मा: ४३५			
९	वर्तमानमा भैरहेका मुख्य मुख्य कार्य तथा भविष्यको कार्ययोजनाको छोटकरी विवरण: विद्यालयस्तरीय पाठ्यपुस्तक उत्पादन, सुरक्षण छपाई कार्य।			

जनक शिक्षा सामाग्री केन्द्र लिमिटेड

वित्तीय तथा भौतिक लक्ष्य प्रगति विवरण

क्र. सं.	विवरण	ईकाई	२०७३/७४		२०७४/७५		२०७५/७६
			वास्तविक	लक्ष्य प्राप्ति प्रतिशत	लक्ष्य	प्रगति अनुमान	लक्ष्य
१	कुल उत्पादन क्षमता	लाख					
२	उत्पादन(सेवा/वस्तु/अन्य)	लाख					
	(क) पाठ्यपुस्तक संख्या	लाख	१६५	०.५५	२३०	२१०	२५०
	(ख) अभ्यास पुस्तिका (रकममा)	रु.लाख	१३३		११०	११०	१५०
	(ग) अन्य उत्पादन (रकममा)	रु.लाख	१५३४	०.९२	३१५०	२९००	१६१०
३	खरीद						
	(क) कागज	मे.टन	७४४०	०.८७	९०००	९०००	११०००
	(ख) मसी, केमिकल्स, पार्टस्	रु.लाख	४००		४५०	४५०	५००
	(ग) अन्य कच्चा पदार्थ	रु.लाख	३००		३५०	३५०	४००
४	विक्री						
	(क) पाठ्यपुस्तक संख्या	लाख	१६०	०.५८	२३०	२१०	२५०
	(ख) अभ्यास पुस्तिका (रकममा)	रु.लाख	१३३		११०	११०	१५०
	(ग) अन्य विक्री (रकममा)	रु.लाख	१५३४	०.९२	३१५०	२९००	१६१०
५	जिन्सी मौज्दात (अन्तिम)	रु. लाख	३०३८	०.८७	२५५०	२७५०	२५५०
६	कर्मचारी/कामदार						
	(क) कर्मचारी (कार्यरत)	संख्या					
	प्राविधिक	संख्या					
	अप्राविधिक	संख्या					
	स्थायी तर्फ	संख्या					
	अधिकृत तह	संख्या	४७	०.९४	३८	४०	३३
	सहायक तह	संख्या	३६४	०.९८	३४५	३५०	३३०
	अस्थायी तर्फ	संख्या					
	अधिकृत तह	संख्या					
	सहायक तह	संख्या					
	ज्यालादारी तर्फ	संख्या					
	अधिकृत तह	संख्या					
	सहायक तह	संख्या					
	करार तर्फ	संख्या					
	अधिकृत तह	संख्या					
	सहायक तह	संख्या	२४	०.९६	३५	३५	४०
	(ख) कामदार	संख्या					
	स्थायी	संख्या					
	अस्थायी	संख्या					
	ज्यालादारी/करार	संख्या					
	(ग) संचालक समिति	संख्या	६		६	६	६
७	डिलर/विक्रेता	संख्या	०		०	०	०
	वित्तीय विवरण						

जनक शिक्षा सामग्री केन्द्र लिमिटेड

वित्तीय तथा भौतिक लक्ष्य प्रगति विवरण

क्र. सं.	विवरण	ईकाई	२०७३/७४		२०७४/७५		२०७५/७६
			वास्तविक	लक्ष्य प्राप्ति प्रतिशत	लक्ष्य	प्रगति अनुमान	लक्ष्य
१	कुल सञ्चालन आय	रु लाख	९५९२	१.०६	१५२०४	१४०७४	१५११९
२	कुल सञ्चालन लागत	रु लाख	१२९५६	१.७७	१४५७५	१३६६८	१४५७५
३	सञ्चालन नाफा/नोक्सान	रु लाख	(३३६४)		६२९	४०६	५४४
४	अन्य आय	रु लाख	२०२	०.१२	२५०	२००	२५०
५	खुद नाफा/नोक्सान (आयकर र बोनस व्यवस्था पछि)	रु लाख	(३१६२)	१.५८	८७९	६०६	७९४
६	प्रशासकीय खर्च	रु लाख	१२१९	०.६१	११७८	१२७८	१३५०
७	हास कट्टी	रु लाख	५४	०.३६	१००	१००	१२५
८	अपलेखन खर्च	रु लाख	८१९				
९	व्याज खर्च	रु लाख	१०५४	०.७३	१६००	१६००	१६००
१०	व्यवस्था बापतको खर्च	रु लाख	१२४६		४००	५००	७००
११	कुल स्थिर खर्च	रु लाख	४३९२	२.६८	३२७८	३४७८	३७७५
१२	खुद स्थिर सम्पत्ति	रु लाख	२३८१		३८५१	३४६२	४१३६
१३	निर्माणाधीन सम्पत्ति	रु लाख			२५०	२००	३००
१४	लगानी	रु लाख	२	१.७०	२	२	२
१५	चालु सम्पत्ति	रु लाख	६४७७	१०७.९५	५५३२	५५४२	५४३७
१६	चालु दायित्व	रु लाख	८८३६		८५८०	८४३५	८०५१
१७	चालु पूँजि	रु लाख	(२३५९)		(३०४८)	(२८९३)	(२६१४)
१८	अपलेखन बाँकी खर्च	रु लाख					
१९	संचित घाटा	रु लाख	(२०७७५)	१.४१	१९८९५	२०१६९	१९३७५
२०	खुद पूँजि लगानी	रु लाख	२२		१०५३	७६८	१८२४
२१	नेट बर्थ	रु लाख	(१५७८०)	१.५४	(१४८४१)	(१५११४)	(१४३२०)
२२	शेयर पूँजी	रु लाख	४५००		४५००	४५००	४५००
२३	पूँजीगत अनुदान	रु लाख					
२४	संचित मुनाफा	रु लाख			(१९८९५)	(२०१६९)	(१९३७५)
२५	साधारण जगेडा	रु लाख	८५				
२६	शेयर होल्डर कोष	रु लाख					
२७	दीर्घकालीन ऋण	रु लाख	१५७४२	०.९८	१५९६३	१५९५३	१६२७४
२८	अल्पकालीन ऋण	रु लाख					
२९	भुक्तान अवधि नाघेको ऋणको किस्ता	रु लाख					
३०	अन्तिम आसामी बाँकी	रु लाख	१८५५	४६३.००	१७००	१५००	१४००
३१	विक्रीमा कमिशन	रु लाख	१११५	०.६६	२२६९	१८३३	२१८३
	वित्तीय सूचकाङ्क						
१	विक्रीको प्रतिफल	प्रतिशत	(३४.३५)		५.६८	४.२४	५.१७
२	ओभर अल सञ्चालन नाफा	प्रतिशत	(७४.७५)		१३.९७	९.०२	१२.०८
३	इक्विटीको प्रतिफल	प्रतिशत	(६२.५७)		१७.६४	१२.१६	१६.१२
४	सञ्चालन खर्च/कुल सञ्चालन आय	प्रतिशत	१३२.२८		९४.३१	९५.७५	९४.८३
५	डेब्ट इक्विटी	अनुपात					

जनक शिक्षा सामग्री केन्द्र लिमिटेड

वित्तीय तथा भौतिक लक्ष्य प्रगति विवरण

क्र. सं.	विवरण	ईकाई	२०७३/७४		२०७४/७५		२०७५/७६
			वास्तविक	लक्ष्य प्राप्ति प्रतिशत	लक्ष्य	प्रगति अनुमान	लक्ष्य
६	डेब्ट कभरेज रेशियो	अनुपात					
७	चालु सम्पत्ति/चालु दायित्व	अनुपात	०.७३		०.६४	०.६६	०.६७
८	तरलता (Quick Ratio)	अनुपात	०.३९		०.३४	०.३३	०.३६
९	स्थिर सम्पत्ति टर्नओभर	अनुपात	४.११		३.७७	३.९०	३.४६
१०	मौज्दात टर्नओभर	अनुपात	२.९२		२.०२	१.७६	२.०३
११	आसामी टर्नओभर	अनुपात					
१२	औसत आसामी असुली	दिन					
१३	कर्मचारी उत्पादकत्व (कुल सञ्चालन आयमा)	रु. लाख	२२		३६	३३	३८
१४	प्रशासकीय सिरोभार	प्रतिशत					
१५	कामदार उत्पादकत्व (कुल उत्पादनमा)						
१६	पार बिन्दु (BEP)						
	(क) परिमाणमा						
	(ख) मूल्यमा	रु. लाख					
	अनुदान, ऋण तथा दायित्व						
१	अनुदान प्राप्त	रु. लाख					
	(क) नेपाल सरकारबाट	रु. लाख	४०९		३४८	३४८	२९६
	(ख) वैदेशिक दाताबाट	रु. लाख	५९		५०	५०	४३
२	ऋण	रु. लाख					
	नेपाल सरकारतर्फ	रु. लाख					
	(क) प्राप्त ऋण रकम	रु. लाख	१२००				
	(ख) चुक्ता गरेको ऋण रकम	रु. लाख					
	बैंक तथा वित्तीय संस्था तर्फ	रु. लाख					
	(क) प्राप्त ऋण रकम	रु. लाख	९१००				
	(ख) चुक्ता गरेको ऋण रकम	रु. लाख	१५५८				
	वैदेशिक दातातर्फ	रु. लाख					
	(क) प्राप्त ऋण रकम	रु. लाख					
	(ख) चुक्ता ऋण रकम	रु. लाख					
	अन्य तर्फ	रु. लाख					
	(क) प्राप्त रकम	रु. लाख					
	(ख) चुक्ता गरेको रकम	रु. लाख					
३	ऋण तथा दायित्व बाँकी रकम	रु. लाख					
	(क) नेपाल सरकारलाई	रु. लाख	८२००		८२००	८२००	८२००
	(ख) बैंक तथा वित्तीय संस्थालाई	रु. लाख	७५४२		७७६३	७७५३	८०७४
	(ग) वैदेशिक दातालाई	रु. लाख					
	(घ) अन्यलाई	रु. लाख					
४	नेपाल सरकारलाई बुझाएको	रु. लाख					
	(क) साँवा	रु. लाख					

जनक शिक्षा सामग्री केन्द्र लिमिटेड

वित्तीय तथा भौतिक लक्ष्य प्रगति विवरण

क्र. सं.	विवरण	ईकाई	२०७३/७४		२०७४/७५		२०७५/७६
			वास्तविक	लक्ष्य प्राप्ति प्रतिशत	लक्ष्य	प्रगति अनुमान	लक्ष्य
	(ख) व्याज	रु. लाख					
	(ग) रोयल्टी	रु. लाख					
	(घ) लाभांश	रु. लाख					
	(ङ) आयकर	रु. लाख					
	(च) मूल्य अभिवृद्धि कर (VAT)	रु. लाख	९३				
	(छ) अन्तः शुल्क	रु. लाख					
	(ज) अन्य	रु. लाख					
५	नेपाल सरकारलाई बुझाउन बाँकी	रु. लाख					
	(क) साँवा	रु. लाख	८२००		८२००	८२००	८२००
	(ख) व्याज	रु. लाख	१२८६				
	(ग) रोयल्टी	रु. लाख					
	(घ) लाभांश	रु. लाख					
	(ङ) आयकर	रु. लाख					
	(च) मूल्य अभिवृद्धि कर (VAT)	रु. लाख					
	(छ) अन्तः शुल्क	रु. लाख					
	(ज) अन्य	रु. लाख					
६	शेयर स्वामित्व	रु. लाख					
	नेपाल सरकार	रु. लाख	४५००				
	संस्थान	रु. लाख					
	निजी क्षेत्र	रु. लाख					
७	विविध						
	विदेशी मुद्रा	अ. डलर					
	(क) आयातमा खर्च भएको परिवर्त्य विदेशी मुद्रा	डलर लाख					
	(ख) निर्यातबाट आर्जित परिवर्त्य विदेशी मुद्रा	डलर लाख					
८	कोषमा व्यवस्था नभएका र संभावित (Contingent) दायित्व				इकाई	आ.व. २०७३/७४	
	(१) कोषमा व्यवस्था नभएको दायित्व:						
	(क) उपदान/निवृत्तिभरण				रु.लाख		४३२४
	(ख) संचयकोष				रु.लाख		
	(ग) संचित विदा				रु.लाख		६९५
	(घ) शेयर बापत तिर्न बाँकी				रु.लाख		
	(ङ) अन्य				रु.लाख		
	(२) संभावित दायित्व (Contingent Liability)				रु.लाख		
	(क) मुद्दा मामिला				रु.लाख		
	(ख) धन जमानी				रु.लाख		
	(ग) अन्य				रु.लाख		

१	संस्थाको नाम : नेपाल टेलिभिजन							
	ठेगाना: सिंहदरवार टेलिफोन नं. ४२००३४८ फ्याक्स नं. ४२००२१२ email nepaltv@wlink.com.np	सम्पर्क कार्यालय: नेपाल टेलिभिजन टेलिफोन नं. ४२००३४८ फ्याक्स नं. : ४२००२१२ email nepaltv@wlink.com.np						
२	गठन आदेश मिति : २०४२/९/१२ स्थापना मिति : २०४२/१०/१७ संस्थापना सम्बन्धी कानून : संचार संस्थान ऐन, २०२८	Website www.ntv.org.np						
३	अन्तर्राष्ट्रिय पत्रिकाको विकास र समयको बढ्दो मागलाई दृष्टिगत गरी टेलिभिजन प्रसारण माध्यमद्वारा नेपालको संस्कृत सम्पदा, प्राकृतिक श्रोतको उद्देश्य : संरक्षण र राष्ट्रिय हितको विकास गर्नका लागि टेलिभिजन प्रसारणलाई सुचारु रूपले सञ्चालन र विस्तार गरी जनभावनामा राष्ट्रिय चेतनाको अभिवृद्धि गर्ने।							
४	पूँजी संरचना : अधिकृत पूँजी रु.१५००० लाख जारी पूँजी रु.२८५८९ लाख चुक्ता पूँजी रु.२८५८९ लाख							
५	कारोवार सञ्चालन सम्बन्धी ऐन : सन्धार संस्थान ऐन, २०२८							
६	सम्पर्क मन्त्रालय : सञ्चार तथा सूचना प्रविधि मन्त्रालय							
७	वित्तीय अवस्था : (क) नाफा/नोक्सान आ.व. २०७३/७४ को खुद नाफा/नोक्सान रु.(९६०) लाख आ.व. २०७३/७४ सम्मको सञ्चित नाफा/नोक्सान रु.(१२८६३) लाख (ख) खुद सम्पत्ति (Networth) रु.१५७२६ लाख (ग) नेपाल सरकारलाई बुझाउनु पर्ने ऋणको साँवा व्याज : <table style="width: 100%; border: none;"> <tr> <td style="width: 50%;">जम्मा</td> <td style="width: 50%;">भाखा नाघेको</td> </tr> <tr> <td>साँवा रकम रु.</td> <td>साँवा रकम रु.</td> </tr> <tr> <td>व्याज रकम रु.</td> <td>व्याज रकम रु.</td> </tr> </table> (घ) बैंक तथा वित्तीय संस्थालाई बुझाउनु पर्ने ऋणको साँवा व्याज : साँवा रकम रु. व्याज रकम रु. (ङ) संस्थाले गरेको लगानी : ऋण लगानी रकम रु. शेयर लगानी रकम रु. अन्य लगानी रकम रु. (च) नेपाल सरकारलाई तिर्न बाँकी लाभांस रकम रु. (छ) नेपाल सरकारलाई तिर्न बाँकी राजस्व रकम रु. (२०७४ असार सम्मको) आयकर रु.२७.८० लाख रोयल्टी रु. अन्तः शुल्क रु. अन्य रु. मू.अ.कर रु.२१.५३ लाख जम्मा रु. (ज) अन्तिम लेखापरीक्षण भएको आर्थिक वर्ष: २०७२/७३ (झ) फछ्यौट गर्न बाँकी कुल वेरुजु रकम रु. (ञ) आ.व. २०७३/७४ मा भएको वेरुजु फछ्यौट रकम रु. (ट) कर्मचारी अवकाश दायित्व : कोषमा व्यवस्था गरिएको रकम रु.२२६८ लाख कोषमा व्यवस्था नगरिएको रकम रु.१७९९ लाख		जम्मा	भाखा नाघेको	साँवा रकम रु.	साँवा रकम रु.	व्याज रकम रु.	व्याज रकम रु.
जम्मा	भाखा नाघेको							
साँवा रकम रु.	साँवा रकम रु.							
व्याज रकम रु.	व्याज रकम रु.							
८	कर्मचारी संख्या : स्थायी: ३८९ अस्थायी: करार: अन्य: १४ जम्मा: ४०३							
९	वर्तमानमा भैरहेका मुख्य कार्य तथा भविष्यको कार्ययोजनाको छोटकरी विवरण : नेपाल टेलिभिजनले राष्ट्रिय च्यानल, एन टि मि प्लस र समाचार च्यानल र कोहलपुर गरी ४ वटा च्यानलहरू २४ घण्टा प्रसारण गरिरहेको छ। केन्द्रीय सहित हाल १९ वटा प्रसारण केन्द्र मार्फत निशुल्क रूपमा समाचार र विभिन्न मनोरञ्जनात्मक तथा दिगो शान्ति र राष्ट्रिय स्थायीत्वमा सहयोग पुग्ने कार्यक्रमहरूको निर्वाह रूपमा निर्माण तथा प्रसारण गरिरहेको छ। साथै भू-उपग्रह मार्फत नेपाल लगायत विश्वका ११६ मुलुकहरूमा आफ्नो प्रसारण पहुँच पुऱ्याईरहेको छ भने देश भित्र भू-सतही प्रसारण जनसंख्याको आधारमा ७२.५ र भौगोलिक आधारमा ५२ प्रतिशत पुगेको छ। एन टि मि प्लसको प्रसारण पहुँच जनसंख्याको आधारमा ४२ र भौगोलिक आधारमा ३० प्रतिशत पुगेको छ। नेपालीहरूको उल्लेख्य बसोबास रहेका बाह्य मुलुकहरूमा स्थानीय केवल टेलिभिजनहरूको सहयोग अभिवृद्धि गरि नेपाल टेलिभिजनको प्रसारणलाई सहज बनाउने प्रकृयाको थालनी गर्ने र यसै आ.व. ०७४/७५ मा माथी उल्लेखित उद्देश्य पूरा गर्ने थप कार्यक्रम सञ्चालन गरिने कार्यक्रमहरू (फुलचोकीमा राष्ट्रिय प्रसारण च्यानलको सुदृढिकरण, बुढीतोला र गोरखा प्रसारण केन्द्रमा एन टि मि प्लस को विस्तार, डिजिटल प्रविधिद्वारा एनालग सिस्टम/प्रविधिको प्रतिस्थापन एवं सुदृढिकरण, स्टुडियो,समाचार र दृश्य संप्राहलय सुदृढिकरण, तेश्रो च्यानलको स्थापना गरी समाचार च्यानलको प्रसारण गर्ने, आवश्यकता अनुरूप क्षेत्रीय प्रसारण च्यानलहरूको स्थापना गरी प्रसारणलाई अफ वृद्धि गर्ने। आ.व. ०७४/७५ मा एनालग प्रविधिलाई डिजिटल प्रविधिमा रुपान्तरण गर्ने र कोहलपुर र ईटहरिमा क्षेत्रीय प्रसारण केन्द्रहरू पूर्ण सञ्चालन गर्ने तथा ०७५/७६ मा एच डि मा प्रसारण गर्ने लक्ष्य रहेको छ।							

नेपाल टेलिभिजन
वित्तीय तथा भौतिक लक्ष्य प्रगति विवरण

क्र.सं.	विवरण	ईकाई	२०७३/७४		२०७४/७५		२०७५/७६
			वास्तविक	लक्ष्य प्राप्ति प्रतिशत	लक्ष्य	प्रगति अनुमान	लक्ष्य
	कुल प्रदर्शन समय	घण्टा	८७६०	८७६०.००	८७६०	८७६०	८७६०
१	प्रदर्शन समय	घण्टा	१००	१००.००	१००	१००	
	क. निर्धारित कार्यक्रम	घण्टा	२१	२०.८३	२१	२१	
	ख. विज्ञापन कार्यक्रम	घण्टा	२१	२०.८३	२१	२१	
	ग. प्रायोजित कार्यक्रम	घण्टा	५८	५८.३३	५८	५८	
	घ. एन टि भि प्लस.....	घण्टा	८७६०	८७६०.००	८७६०	८७६०	८७६०
	ङ. न्युज च्यानल	घण्टा	८७६०	८७६०.००	८७६०	१००	८७६०
	च कोहलपुर सन्चालन	घण्टा	७८६०	८७६०.००	८७६०	१००	८७६०
	छ. इटहरी प्रसारण केन्द्र	प्रतिशत			१०९५	२०	८७६०
२	जिन्सी मौज्जात (अन्तिम)	रु. लाख	५२		५०		४८
३	कर्मचारी/कामदार						
	(क) कर्मचारी (कार्यरत)	संख्या	४०३		४३९		४५१
	प्राविधिक	संख्या	२६६		२६३		२६३
	अप्राविधिक	संख्या	१२३		१२१		१२१
	स्थायीतर्फ	संख्या					
	अधिकृत तह	संख्या	१७३		१७८		१७८
	सहायक तह	संख्या	२१६		२०६		२०६
	अस्थायी तर्फ	संख्या					
	अधिकृत तह	संख्या					
	सहायक तह	संख्या					
	ज्यालादारी तर्फ	संख्या	१४		५५		६७
	अधिकृत तह	संख्या			२५		
	सहायक तह	संख्या	१४		३०		६७
	करार तर्फ	संख्या					
	अधिकृत तह	संख्या					
	सहायक तह	संख्या					
	(ख) कामदार	संख्या					
	स्थायी	संख्या					
	अस्थायी	संख्या					
	ज्यालादारी/करार	संख्या					
	(ग) संचालक समिति	संख्या	५		५		५
४	डिलर/विक्रेता	संख्या					
	वित्तीय विवरण						
१	कुल सञ्चालन आय	रु लाख	३८००		३९१२		३९८६
२	कुल सञ्चालन लागत	रु लाख	४९७२		४९९५		५१२३
३	सञ्चालन नाफा/नोक्सान	रु लाख	(११६५)		(१२५३)		(१३२१)
४	अन्य आय	रु लाख	४२०		४५२		४८५
५	खुद नाफा/नोक्सान (आयकर र वोनस व्यवस्था पछि)	रु लाख	(९६०)		(१२५३)		(१३२१)
६	प्रशासकीय खर्च	रु लाख	४२८२		४३९५		४४२३
७	हास कटौती	रु लाख	४९५		५७५		५९८
८	अपलेखन खर्च	रु लाख					

नेपाल टेलिभिजन
वित्तीय तथा भौतिक लक्ष्य प्रगति विवरण

क्र.सं.	विवरण	ईकाई	२०७३/७४		२०७४/७५		२०७५/७६
			वास्तविक	लक्ष्य प्राप्ति प्रतिशत	लक्ष्य	प्रगति अनुमान	लक्ष्य
९	व्याज खर्च	रु लाख					
१०	व्यवस्था वापतको खर्च	रु लाख					
११	कुल स्थिर खर्च	रु लाख	१७२२२		१९५४५		२०६६४
१२	खुद स्थिर सम्पत्ति	रु लाख	३७५२		४४७६		४७५२
१३	निर्माणाधीन सम्पत्ति	रु लाख					
१४	लगानी	रु लाख	१८०६८		१८५४५		१८८२३
१५	चालु सम्पत्ति	रु लाख	१८०६८		१८५४५		१८८२३
१६	चालु दायित्व	रु लाख	५५००		५८२३		६०४५
१७	चालु पूँजि	रु लाख	१८०६८		१८५४५		१८५४५
१८	अपलेखन बाँकी खर्च	रु लाख					
१९	संचित घाटा	रु लाख	(१२८६३)		(१२५३)		(१२५३)
२०	खुद पूँजि लगानी	रु लाख	१८०६८		१८५४५		१८५४५
२१	नेट वर्थ	रु लाख	१५७२६		१६८२३		१७२३५
२२	शेयर पूँजी	रु लाख	२७००		२७००		२७०००
२३	पूँजीगत अनुदान	रु लाख	४				
२४	संचित मूनाफा	रु लाख			(१३३९८)		(१४४२४)
२५	साधारण जगेडा	रु लाख					
२६	शेयर होल्डर कोष	रु लाख	१६३१९		१६८२३		१७२३५
२७	दीर्घकालीन ऋण	रु लाख					
२८	अल्पकालीन ऋण	रु लाख					
२९	भुक्तान अर्वाधि नाघेको ऋणको किस्ता	रु लाख					
३०	अन्तिम आसामी बाँकी	रु लाख	२४४२		२४८६		२५०४
	वित्तीय सूचकाङ्क						
१	विक्रीको प्रतिफल	प्रतिशत	(३२.८०)		(३२.०४)		(३३.१४)
२	ओभर अल सञ्चालन नाफा	प्रतिशत	(६.९०)		(६.७६)		(७.१२)
३	इक्विटीको प्रतिफल	प्रतिशत	(७.६४)		(७.६८)		(८.१०)
४	सञ्चालन खर्च/कुल सञ्चालन आय	प्रतिशत	७६.४४		७८.३२		७७.८१
५	डेब्ट इक्विटी	अनुपात	०.३४		०.३५		०.३५
६	डेब्ट कभरेज रेसियो	अनुपात					
७	चालु सम्पत्ति/चालु दायित्व	अनुपात	३.२८		३.१५		३.११
८	तरलता (Quick Ratio)	अनुपात	३.२७		३.१८		३.२२
९	स्थिर सम्पत्ति टर्नओभर	अनुपात	१.१०		०.८७		०.८४
१०	मौज्दात टर्नओभर	अनुपात	७३.०२		७७.५९		८२.२८
११	आसामी टर्नओभर	अनुपात	१.५६		१.५७		१.५९
१२	औसत आसामी असुली	दिन					
१३	कर्मचारी उत्पादकत्व (कुल सञ्चालन आयमा)	रु. लाख	९		९		८
१४	प्रशासकीय सिरोभार	प्रतिशत	८६.१४		८६.२०		८६.२८
१५	कामदार उत्पादकत्व (कुल उत्पादनमा)						
१६	पार बिन्दु (BEP)						
	(क) परिमाणमा						
	(ख) मूल्यमा	रु. लाख					
	अनुदान, ऋण तथा दायित्व						

नेपाल टेलिभिजन
वित्तीय तथा भौतिक लक्ष्य प्रगति विवरण

क्र.सं.	विवरण	ईकाई	२०७३/७४		२०७४/७५		२०७५/७६
			वास्तविक	लक्ष्य प्राप्ति प्रतिशत	लक्ष्य	प्रगति अनुमान	लक्ष्य
१	अनुदान प्राप्त	रु. लाख					
	(क) नेपाल सरकारबाट	रु. लाख	११०		११०		१५०
	(ख) वैदेशिक दाताबाट	रु. लाख					
२	ऋण	रु. लाख					
	नेपाल सरकारतर्फ	रु. लाख					
	(क) प्राप्त ऋण रकम	रु. लाख					
	(ख) चुक्ता गरेको ऋण रकम	रु. लाख					
	बैंक तथा वित्तीय संस्था तर्फ	रु. लाख					
	(क) प्राप्त ऋण रकम	रु. लाख					
	(ख) चुक्ता गरेको ऋण रकम	रु. लाख					
	वैदेशिक दातातर्फ	रु. लाख					
	(क) प्राप्त ऋण रकम	रु. लाख					
	(ख) चुक्ता ऋण रकम	रु. लाख					
	अन्य तर्फ	रु. लाख					
	(क) प्राप्त रकम	रु. लाख					
	(ख) चुक्ता गरेको रकम	रु. लाख					
३	ऋण तथा दायित्व बाँकी रकम	रु. लाख					
	(क) नेपाल सरकारलाई	रु. लाख					
	(ख) बैंक तथा वित्तीय संस्थालाई	रु. लाख					
	(ग) वैदेशिक दातालाई	रु. लाख					
	(घ) अन्यलाई	रु. लाख					
४	नेपाल सरकारलाई बुझाएको	रु. लाख					
	(क) साँवा	रु. लाख					
	(ख) व्याज	रु. लाख					
	(ग) रोयल्टी	रु. लाख					
	(घ) लाभांश	रु. लाख					
	(ङ) आयकर	रु. लाख	१६६		१८५		१९५
	(च) मूल्य अभिवृद्धि कर (VAT)	रु. लाख	४९८		५२२		५६०
	(छ) अन्तः शुल्क	रु. लाख					
	(ज) अन्य	रु. लाख					
५	नेपाल सरकारलाई बुझाउन बाँकी	रु. लाख					
	(क) साँवा	रु. लाख					
	(ख) व्याज	रु. लाख					
	(ग) रोयल्टी	रु. लाख					
	(घ) लाभांश	रु. लाख					
	(ङ) आयकर	रु. लाख	२९				
	(च) मूल्य अभिवृद्धि कर (VAT)	रु. लाख	२६				
	(छ) अन्तः शुल्क	रु. लाख					
	(ज) अन्य	रु. लाख					
६	शेयर स्वामित्व	रु. लाख					
	नेपाल सरकार	रु. लाख					
	संस्थान	रु. लाख					

नेपाल टेलिभिजन

वित्तीय तथा भौतिक लक्ष्य प्रगति विवरण

क्र.सं.	विवरण	ईकाई	२०७३/७४		२०७४/७५		२०७५/७६
			वास्तविक	लक्ष्य प्राप्ति प्रतिशत	लक्ष्य	प्रगति अनुमान	लक्ष्य
	निजी क्षेत्र	रु. लाख					
७	विविध						
	विदेशी मुद्रा	अ. डलर					
	(क) आयातमा खर्च भएको परिवर्त्य विदेशी मुद्रा	डलर लाख					
	(ख) निर्यातबाट आर्जित परिवर्त्य विदेशी मुद्रा	डलर लाख					
८	कोषमा व्यवस्था नभएका र संभावित (Contingent) दायित्व				ईकाई		आ.व. २०७३/७४
	(१) कोषमा व्यवस्था नभएको दायित्व :						
	(क) उपदान / निवृत्तिभरण				रु.लाख		२२६९
	(ख) संचयकोष				रु.लाख		
	(ग) संचित विदा				रु.लाख		१२०
	(घ) शेयर बापत तिर्न बाँकी				रु.लाख		
	(ङ) अन्य				रु.लाख		
	(२) संभावित दायित्व (Contingent Liability) :				रु.लाख		
	(क) मुद्दा मामिला				रु.लाख		
	(ख) धन जमानी				रु.लाख		
	(ग) अन्य				रु.लाख		
	नगद प्रवाह विवरण (Cash Flow Statement)				रु.लाख		आ.व. २०७३/७४
९	नेपाल सरकारबाट संस्थानतर्फ :				रु.लाख		
	(क) शेयर लगानी				रु.लाख		२,७००
	(ख) ऋण लगानी				रु.लाख		
	(ग) अनुदान तथा अन्य				रु.लाख		११०
	(अ) बजेट माफत				रु.लाख		
	(आ) विशेष कार्यका लागि				रु.लाख		
१०	संस्थानबाट नेपाल सरकारतर्फ				रु.लाख		
	(क) सावार् फिर्ता				रु.लाख		
	(ख) व्याज भुक्तानी				रु.लाख		
	(ग) शेयर विनिवेश				रु.लाख		
	(घ) लाभांस भुक्तानी				रु.लाख		
	(ङ) कर राजस्व				रु.लाख		
	(अ) आयकर				रु.लाख		१६६
	(आ) मूल्य अभिवृद्धिकर				रु.लाख		४९८
	(इ) अन्तःशुल्क				रु.लाख		
	(ई) अन्य				रु.लाख		
	(च) गैरकर राजस्व				रु.लाख		
	(अ) रोयल्टी				रु.लाख		
	(आ) शुल्क				रु.लाख		
	(इ) अन्य				रु.लाख		
११	खुद नगद प्रवाह स्थिति :				रु.लाख		

१	संस्थाको नाम : राष्ट्रिय आवास कम्पनी लिमिटेड	
	ठेगाना : पुल्चोक, ललितपुर टेलिफोन नं. फ्याक्स नं. email	सम्पर्क कार्यालय: बुद्धनगर, काठमाण्डौ टेलिफोन नं. ०१४७८०५३२, ०१४७८०४४५ फ्याक्स नं. ०१४७८०५३२ email rastriyaaawascoltd@gmail.com
२	गठन आदेश मिति : ०४६ फाल्गुण २ गते स्थापना मिति : ०४६ फाल्गुण ९ गते संस्थापना सम्बन्धी कानून : कम्पनी ऐन, २०६३	
३	उद्देश्य : दैवी प्रकोप पिडित असहाय र आश्रयविहिन परिवारका लागि सम्बन्धित निकायहरूबाट साधन लिई राज्यका विभिन्न भागहरूमा आवासको व्यवस्था गर्ने । (ख) योजनाबद्ध बस्ति विकास गर्ने । (ग) गरिवीको रेखामुनी रहेका आफ्नो घडेरी नभएका परिवारहरूलाई वित्तीय साधन जुटाई व्यवस्था गर्ने । (घ) कुनै योजना सञ्चालन गर्दा (खानी, जलविद्युत, सडक निर्माण, कारखाना स्थापना आदि) बाट विस्थापित हुन जाने परिवारहरूलाई आयोजना सञ्चालन गर्ने निकायबाट आवश्यक रकम लिई पुनः स्थापनाको व्यवस्था मिलाउने ।	
४	पूँजी संरचना : अधिकृत पूँजी रु.२००० लाख जारी पूँजी रु.१००० लाख चुक्ता पूँजी रु.५२० लाख	
५	कारोबार सञ्चालन सम्बन्धी ऐन : कम्पनीको प्रबन्धपत्र र नियमावली, आर्थिक विनियमावली, सार्वजनिक खरिद ऐन	
६	सम्पर्क मन्त्रालय : शहरी विकास मन्त्रालय	
७	वित्तीय अवस्था : (क) नाफा/नोक्सान आ.व. २०७३/७४ को खुद नाफा/नोक्सान रु.(३३४) लाख आ.व. २०७३/७४ सम्मको सञ्चित नाफा/नोक्सान रु.(१४८) लाख (ख) खुद सम्पत्ति (Networth) रु.२५४५४ लाख (ग) नेपाल सरकारलाई बुझाउनु पर्ने ऋणको साँवा व्याज : जम्मा भाखा नाघेको साँवा रकम रु. साँवा रकम रु. : व्याज रकम रु. व्याज रकम रु. : (घ) बैंक तथा वित्तीय संस्थालाई बुझाउनु पर्ने ऋणको साँवा व्याज : साँवा रकम रु. व्याज रकम रु. (ङ) संस्थाले गरेको लगानी : ऋण लगानी रकम रु. शेयर लगानी रकम रु.३ लाख अन्य लगानी रकम रु.६० लाख (च) नेपाल सरकारलाई तिर्न बाँकी लाभांस रकम रु. : (छ) नेपाल सरकारलाई तिर्न बाँकी राजस्व रकम रु. (२०७४ असार सम्मको) आयकर रु. रोयल्टी रु. अन्तः शुल्क रु. अन्य रु. मू.अ.कर रु. जम्मा रु. (ज) अन्तिम लेखापरीक्षण भएको आर्थिक वर्ष: ०७३/०७३ (झ) फछ्यौट गर्न बाँकी कुल बेरजु रकम रु. (ञ) आ.व. २०७३/७४ मा भएको बेरजु फछ्यौट रकम रु. (ट) कर्मचारी अवकास दायित्व : कोषमा व्यवस्था गरिएको रकम रु.९३ लाख कोषमा व्यवस्था नगरिएको रकम रु.	
८	कर्मचारी संख्या : स्थायी: ११ अस्थायी: ३३ करार: ५ अन्य: २७ जम्मा: ७६	
९	वर्तमानमा भैरहेका मुख्य कार्य तथा भविष्यको कार्ययोजनाको छोटकरी विवरण : यो कार्यक्रम भाषा, नवलपरासी, बर्दिया, कञ्चनपुर र काभ्रेमा आवास तथा बजार क्षेत्र विकासको कार्यक्रम सञ्चालनमा रहेको छ ।	

राष्ट्रीय आवास कम्पनी लिमिटेड
वित्तीय तथा भौतिक लक्ष्य प्रगति विवरण

क.सं.	विवरण	ईकाई	०७३/०७४		०७४/०७५		०७५/०७६
			वास्तविक (लक्ष्य)	लक्ष्य प्राप्ति प्रतिशत	लक्ष्य	प्रगति अनुमान	लक्ष्य
१	कार्य विवरण :						
	(क) जग्गाको व्यवस्था गर्ने	हेक्टर	६		५		
	(ख) भौतिक योजना तर्जुमा	हेक्टर	८६७		९५		
	(ग) घडेरी विक्री वितरण	संख्या	४०८	६.००	५७५		
	(घ) बाटो रेखांकन र कच्चा सडक निर्माण	कि.मि.	१५०२		१		
	(ङ) बाटो ग्राभेलिङ गर्ने	कि.मि.			१		
	(च) पक्की नाला निर्माण	मिटर	१				
	(छ) स्ल्याब कल्भर्ट निर्माण	संख्या					
	(ज) कस ड्रेन निर्माण	संख्या	५		५		
	(झ) ह्यूम पाइप कल्भर्ट	संख्या	४		२		
	(ञ) बस यात्रु प्रतिकालय निर्माण	संख्या					
	(ट) धार्मिक तथा सांस्कृतिक क्षेत्र विकास	क्षेत्र					
	(ठ) खोला नियन्त्रण	मिटर	२				
	(ड) हाट बजार विकास	स्थान					
	(ढ) हाट बजारमा सेड	संख्या					
	(ण) पिउने पानीको लागि इनार तथा हाते पम्प जडान	संख्या			१	१००	
	(त) सार्वजनिक शौचालय निर्माण	संख्या					
	(थ) कित्ता सभे र नापी	हेक्टर	२२५				
	(द) वृक्षारोपण एवं संरक्षण	संख्या	१	१००.००	५००		
	(ध) ज.ध.द.प्र.पुर्जा वितरण	संख्या	६२५	९.१२	१३६५	१	
	(न) नयाँ आयोजना क्षेत्रको पहिचान र संभाव्यता अध्ययन	स्थान	५	१००.००	५	१००	
	(प) वातावरण स्वस्थ र स्वच्छ राख्न जनचेतना जगाउने	स्थान					
	१. सफाई अभियान	स्थान					
	२. पोष्टर पर्चा वितरण	संख्या					
	३. निबन्ध/चित्रकला प्रतियोगिता	संख्या					
	(फ) कल्भर्ट निर्माण	संख्या	१३		४		
	(ब) बस पार्क क्षेत्र विकास	संख्या					
	(भ) विद्यालय भवन निर्माण अनुदान	संख्या					
	(म) गुम्बा निर्माण	संख्या					
	(य) पुल निर्माण	संख्या	१				
	(र) बसपार्क ग्राभेलिङ	व.मी.					
	(ल) विद्युतीकरण	स्थान	१५				
	(व) कज वे निर्माण	संख्या					
	(श) केन्द्रस्थल र पार्क विस्तार						
	(ष) जग्गा प्राप्ती						
	१. सरकारी निकायबाट	हेक्टर					

राष्ट्रीय आवास कम्पनी लिमिटेड
वित्तीय तथा भौतिक लक्ष्य प्रगति विवरण

क.सं.	विवरण	ईकाई	०७३/०७४		०७४/०७५		०७५/०७६
			वास्तविक (लक्ष्य)	लक्ष्य प्राप्ति प्रतिशत	लक्ष्य	प्रगति अनुमान	लक्ष्य
	२. जग्गा खरिद वा संयुक्त लगानी संभाव्यता अध्ययन						
	(स) धुलीखेलको जग्गा गुरुयोजना तयार गर्ने प्रारम्भिक कार्य						
	(ह) कन्चनुपरको ६५ विगाहाको जग्गा विशेष कार्यक्रम अनुसार गर्ने		१		१		
	(क्ष) जोरसिमलको विशेष कार्यक्रम अनुसार गर्ने						
	(त्र) घडेरी विक्री प्रवर्द्धन गर्न प्रचार प्रसार गर्ने						
२	जिन्सी मौज्जात (अन्तिम)	रु. लाख	८				
३	कर्मचारी/कामदार						
	(क) कर्मचारी (कार्यरत)	संख्या	७६	६६.००			
	प्राविधिक	संख्या	६	७.००			
	अप्राविधिक	संख्या	७०	५९.००			
	स्थायीतर्फ	संख्या	७	७.००			
	अधिकृत तह	संख्या	३	३.००			
	सहायक तह	संख्या	४	४.००			
	अस्थायी तर्फ	संख्या	३३	३१.००			
	अधिकृत तह	संख्या	१	१.००			
	सहायक तह	संख्या	३२	३०.००			
	ज्यालादारी तर्फ	संख्या	१५				
	अधिकृत तह	संख्या					
	सहायक तह	संख्या	१५				
	करार तर्फ	संख्या	५	१२.००			
	अधिकृत तह	संख्या	१	२.००			
	सहायक तह	संख्या	४	१०.००			
	(ख) कामदार	संख्या	२८	२८.००			
	स्थायी	संख्या	११	११.००			
	अस्थायी	संख्या	१७	१७.००			
	ज्यालादारी/करार	संख्या	५	५.००			
	(ग) संचालक समिति	संख्या	७	७.००			
४	डिलर/विक्रेता	संख्या					
	वित्तीय विवरण						
१	कुल सञ्चालन आय	रु लाख	३०७				
२	कुल सञ्चालन लागत	रु लाख	७००				
३	सञ्चालन नाफा/नोक्सान	रु लाख	७५				
४	अन्य आय	रु लाख	६०				
५	खुद नाफा/नोक्सान (आयकर र वोनस व्यवस्था	रु लाख	(३३४)				
६	प्रशासकीय खर्च	रु लाख	४५३				

राष्ट्रीय आवास कम्पनी लिमिटेड
वित्तीय तथा भौतिक लक्ष्य प्रगति विवरण

क.सं.	विवरण	ईकाई	०७३/०७४		०७४/०७५		०७५/०७६
			वास्तविक (लक्ष्य)	लक्ष्य प्राप्ति प्रतिशत	लक्ष्य	प्रगति अनुमान	लक्ष्य
७	ह्रास कट्टी	रु लाख	१६				
८	अपलेखन खर्च	रु लाख					
९	व्याज खर्च	रु लाख					
१०	व्यवस्था वापतको खर्च	रु लाख					
११	कुल स्थिर खर्च	रु लाख					
१२	खुद स्थिर सम्पत्ति	रु लाख	४६९				
१३	निर्माणाधीन सम्पत्ति	रु लाख					
१४	लगानी	रु लाख	६३				
१५	चालु सम्पत्ति	रु लाख	२३५८०				
१६	चालु दायित्व	रु लाख	३५८				
१७	चालु पूँज	रु लाख	२३२२२				
१८	अपलेखन बाँकी खर्च	रु लाख					
१९	संचित घाटा	रु लाख	(१४८)				
२०	खुद पूँज लगानी	रु लाख					
२१	नेट वर्थ	रु लाख	२५४५४				
२२	शेयर पूँजी	रु लाख	५२०				
२३	पूँजीगत अनुदान	रु लाख					
२४	संचित मूनाफा	रु लाख					
२५	साधारण जगेडा	रु लाख	२५०८२				
२६	शेयर होल्डर कोष	रु लाख					
२७	दीर्घकालीन ऋण	रु लाख					
२८	अल्पकालीन ऋण	रु लाख					
२९	भुक्तान अवधि नाघेको ऋणको फिस्ता	रु लाख					
३०	अन्तिम आसामी बाँकी	रु लाख	३०४				
	वित्तीय सूचकाङ्क						
१	विक्रीको प्रतिफल	प्रतिशत	२४.३४				
२	ओभर अल सञ्चालन नाफा	प्रतिशत	(०.६४)				
३	इक्विटीको प्रतिफल	प्रतिशत	(१.३९)				
४	सञ्चालन खर्च/कुल सञ्चालन आय	प्रतिशत	२२८.००				
५	डेन्ट इक्विटी	अनुपात					
६	डेन्ट कभरेज रेशियो	अनुपात					
७	चालु सम्पत्ति/चालु दायित्व	अनुपात	६५.७९				
८	तरलता (Quick Ratio)	अनुपात	२.१०				
९	स्थिर सम्पत्ति टर्नओभर	अनुपात	०.१४				
१०	मौज्दात टर्नओभर	अनुपात	०.०९				
११	आसामी टर्नओभर	अनुपात	१.००				
१२	औसत आसामी असुली	दिन					
१३	कर्मचारी उत्पादकत्व (कुल सञ्चालन आयमा)	रु. लाख	४				

राष्ट्रिय आवास कम्पनी लिमिटेड
वित्तीय तथा भौतिक लक्ष्य प्रगति विवरण

क्र.सं.	विवरण	ईकाई	०७३/०७४		०७४/०७५		०७५/०७६
			वास्तविक (लक्ष्य)	लक्ष्य प्राप्ति प्रतिशत	लक्ष्य	प्रगति अनुमान	लक्ष्य
१४	प्रशासकीय सिरोभार	प्रतिशत	१४७.७२				
१५	कामदार उत्पादकत्व (कुल उत्पादनमा)						
१६	पार बिन्दु (BEP)						
	(क) परिमाणमा						
	(ख) मूल्यमा	रु. लाख					
	अनुदान, ऋण तथा दायित्व						
१	अनुदान प्राप्त	रु. लाख					
	(क) नेपाल सरकारबाट	रु. लाख					
	(ख) वैदेशिक दाताबाट	रु. लाख					
२	ऋण	रु. लाख					
	नेपाल सरकारतर्फ	रु. लाख					
	(क) प्राप्त ऋण रकम	रु. लाख					
	(ख) चुक्ता गरेको ऋण रकम	रु. लाख					
	बैंक तथा वित्तीय संस्था तर्फ	रु. लाख					
	(क) प्राप्त ऋण रकम	रु. लाख					
	(ख) चुक्ता गरेको ऋण रकम	रु. लाख					
	वैदेशिक दातातर्फ	रु. लाख					
	(क) प्राप्त ऋण रकम	रु. लाख					
	(ख) चुक्ता गरेको ऋण रकम	रु. लाख					
	अन्य तर्फ	रु. लाख					
	(क) प्राप्त रकम	रु. लाख					
	(ख) चुक्ता गरेको रकम	रु. लाख					
३	ऋण तथा दायित्व बाँकी रकम	रु. लाख					
	(क) नेपाल सरकारलाई	रु. लाख					
	(ख) बैंक तथा वित्तीय संस्थालाई	रु. लाख					
	(ग) वैदेशिक दातालाई	रु. लाख					
	(घ) अन्यलाई	रु. लाख					
४	नेपाल सरकारलाई बुझाएको	रु. लाख					
	(क) साँवा	रु. लाख					
	(ख) व्याज	रु. लाख					
	(ग) रोयल्टी	रु. लाख					
	(घ) लाभास	रु. लाख					
	(ङ) आयकर	रु. लाख					
	(च) मूल्य अभिवृद्धि कर (VAT)	रु. लाख					
	(छ) अन्तः शुल्क	रु. लाख					
	(ज) अन्य	रु. लाख					
५	नेपाल सरकारलाई बुझाउन बाँकी	रु. लाख					
	(क) साँवा	रु. लाख					

राष्ट्रीय आवास कम्पनी लिमिटेड
वित्तीय तथा भौतिक लक्ष्य प्रगति विवरण

क.सं.	विवरण	ईकाई	०७३/०७४		०७४/०७५		०७५/०७६
			वास्तविक (लक्ष्य)	लक्ष्य प्राप्ति प्रतिशत	लक्ष्य	प्रगति अनुमान	लक्ष्य
	(ख) व्याज	रु. लाख					
	(ग) रोयल्टी	रु. लाख					
	(घ) लाभास	रु. लाख					
	(ड) आयकर	रु. लाख					
	(च) मूल्य अभिवृद्धि कर (VAT)	रु. लाख					
	(छ) अन्तः शुल्क	रु. लाख					
	(ज) अन्य	रु. लाख	१५४				
६	शेयर स्वामित्व	रु. लाख					
	नेपाल सरकार	रु. लाख					
	संस्थान	रु. लाख	५				
	निजी क्षेत्र	रु. लाख					
७	विविध						
	विदेशी मुद्रा	अ. डलर					
	(क) आयातमा खर्च भएको परिवर्त्य विदेशी मुद्रा	डलर लाख					
	(ख) निर्यातबाट आर्जित परिवर्त्य विदेशी मुद्रा	डलर लाख					
८	कोषमा व्यवस्था नभएका र संभावित (Contingent) दायित्व				ईकाई	आ.व. ०७३।७३४	
	(१) कोषमा व्यवस्था नभएको दायित्व :						
	(क) उपदान/निवृत्तिभरण				रु.लाख		
	(ख) संचयकोष				रु.लाख		
	(ग) संचित विदा				रु.लाख		
	(घ) शेयर बापत तिर्न बाँकी				रु.लाख		
	(ड) अन्य				रु.लाख		
	(२) संभावित दायित्व (Contingent Liability) :				रु.लाख		
	(क) मुद्दा मामिला				रु.लाख		
	(ख) धन जमानी				रु.लाख		
	(ग) अन्य				रु.लाख		

५.५ जनोपयोगी क्षेत्र

१	संस्थाको नाम : नेपाल खानेपानी संस्थान ठेगाना: त्रिपुरेश्वर मार्ग, काठमाण्डौ । टेलिफोन नं. : ४२५९७५८, ४२५९८५७, ४२६२२५९ फ्याक्स नं. : ४२५५५१६ ईमेल. : nWSC2011@hotmail.com	सम्पर्क कार्यालय: प्रधान कार्यालय, काठमाण्डौ टेलिफोन नं. ४२५९७५८, ४२५९८५७, ४२६२२५९ फ्याक्स नं. ४२५५५१६ ईमेल: nWSC2011@hotmail.com वेबसाइट: www.nWSC.gov.np
२	गठन आदेश मिति स्थापना मिति : २०४६ फागुन १५ गते संस्थापना सम्बन्धी कानून : नेपाल खानेपानी संस्थान ऐन, २०४६	
३	उद्देश्य: नेपाल सरकारले नेपाल राजपत्रमा सूचना प्रकाशित गरी तोकिदिएको क्षेत्रमा नियमित रूपले स्वच्छ खानेपानी उपलब्ध गराउने र ढल निकास प्रणालीको समुचित व्यवस्था गर्ने ।	
४	पूँजी संरचना : अधिकृत पूँजी रु.८४५७ लाख जारी पूँजी रु.८४०० लाख चुक्ता पूँजी रु.३४७६ लाख	
५	कारोबार सञ्चालन सम्बन्धी ऐन: नेपाल खानेपानी संस्थान ऐन, २०४६	
६	सम्पर्क मन्त्रालय : खानेपानी मन्त्रालय	
७	वित्तीय अवस्था: (क) नाफा/नोक्सान : आ.व. २०७३/७४को खुद नाफा/नोक्सान रु.(२०७९) लाख आ.व. २०७३/७४ सम्मको संचित नाफा/नोक्सान रु.(१२०३६) (ख) खुद सम्पत्ति (Net worth) रु.(२५३१) लाख (ग) नेपाल सरकारलाई बुझाउनु पर्ने ऋणको साँवा ब्याज : जम्मा भाखा नाघेको साँवा रकम रु.३७३६५ लाख साँवा रकम रु.२११४ लाख ब्याज रकम रु.६२१७ लाख ब्याज रकम रु.६२१७ लाख (घ) बैंक तथा वित्तीय संस्थालाई बुझाउनु पर्ने ऋणको साँवा ब्याज : साँवा रकम रु. ब्याज रकम रु. (ङ) संस्थाले गरेको लगानी : ऋण लगानी रकम रु. शेयर लगानी रकम रु. अन्य लगानी रकम रु. (च) नेपाल सरकारलाई तिर्न बाँकी लाभांस रकम (छ) नेपाल सरकारलाई तिर्न बाँकी राजस्व रकम रु. (२०७४ असार सम्मको) आयकर रु. रोयल्टी रु. अन्तः शुल्क रु. अन्य रु. मू.अ.कर रु. जम्मा रु. (ज) अन्तिम लेखापरिक्षण भएको आर्थिक वर्ष : २०६९/०७० (झ) फछ्यौट गर्न बाँकी कुल बेरजु रकम रु. सैद्धान्तिक बेरजु रहेको (ञ) आ.व.२०७३/७४ मा भएको बेरजु फछ्यौट रकम रु. (ट) कर्मचारी अवकास दायित्व : कोषमा व्यवस्था गरिएको रकम रु.११६६ लाख कोषमा व्यवस्था नगरिएको रकम रु.५५३२ लाख	
८	कर्मचारी संख्या: स्थायी: २७९ अस्थायी: करार: २९० अन्य: जम्मा: ५६९	
९	वर्तमानमा भैरहेका मुख्य मुख्य कार्य तथा भविष्यको कार्ययोजनाको छोटकरी विवरण : संस्थानले हाल काठमाण्डौ उपत्यका बाहिरका २३ शाखाहरुबाट खानेपानीको सेवा प्रदान गर्दै आईरहेको छ। यी शाखाहरुको खानेपानी उत्पादन सरदर १३ करोड १३ लाख लिटर प्रतिदिन रहेको छ। आ.व. ०७३।०७४ मा १० वटा शाखा कार्यालयहरुमा डिप ट्युबवेल निर्माण तथा सञ्चालन गर्ने कार्यक्रम रहेको र सो कार्यक्रम अनुसार निर्माण कार्य सोही आर्थिक वर्षमा सम्पन्न भएतापनि सञ्चालन कार्य चालु आ.व.२०७४।०७५ मा हुने भएकोले यसबाट उल्लेखनीय मात्रामा थप पानी उत्पादन हुने।	

नेपाल खानेपानी संस्थान
बितीय तथा भौतिक लक्ष्य प्रगति विवरण

क्र.स.	विवरण	ईकाई	२०७३/७४		२०७४/७५		२०७५/७६
			वास्तविक	लक्ष्य प्राप्ति प्रतिशत	लक्ष्य	प्रगति अनुमान	लक्ष्य
१	कुल उत्पादन क्षमता						
	उत्पादन						
	(क) वार्षिक पानी प्रशोधन तथा उत्पादन	लिटर करोड	४७९४	१०३.००	४७७०	४८६०	४९८०
	(ख)						
२	खरिद						
	(क)						
	(ख)						
३	बिक्री						
	(क) वार्षिक पानी वितरण	लिटर करोड	४०७५	१२४.६५	३३३९	४१३९	४२३३
	(ख)						
४	जिन्सी मौज्यात (अन्तिम)	रु. लाख	१६४९	९२.६९	१८४०	१८१४	१९९६
५	कर्मचारी/कामदार						
	(क) कर्मचारी (कार्यरत)	संख्या	५६९	९८.२७	९००	५५०	९३३
	प्राविधिक	संख्या	१७३	१०१.७६	२८७	१७०	३००
	अप्राविधिक	संख्या	३९६	९६.८२	६१३	३८०	६३३
	स्थायी तर्फ	संख्या					
	अधिकृत तह	संख्या	४८	९६.००	८५	४९	८५
	सहायक तह	संख्या	२३१	९९.१४	८५५	२९८	८४८
	अस्थायी तर्फ	संख्या					
	अधिकृत तह	संख्या					
	सहायक तह	संख्या					
	ज्यालादारी तर्फ	संख्या					
	अधिकृत तह	संख्या					
	सहायक तह	संख्या					
	करार तर्फ	संख्या					
	अधिकृत तह	संख्या	१	१००.००		१	
	सहायक तह	संख्या	२८९	९७.९७		२८९	
	(ख) कामदार	संख्या					
	स्थायी	संख्या					
	अस्थायी	संख्या					
	ज्यालादारी/करार	संख्या					
	(ग)संचालक समिति	संख्या	१३	९३.००	१४	२२	२२
६	डिलर - बिक्रिता	संख्या					
	बितीय विवरण						
१	कुल सञ्चालन आय	रु. लाख	६०८८	१११.४८	६५००	६६९७	७३६७
२	कुल सञ्चालन लागत	रु. लाख	८१६७	१२२.५०	७००५	९४४४	१०८६१
३	सञ्चालन नाफा/नोक्सान	रु. लाख	(२०७९)	१७२.३९	(५०५)	(२७४७)	(३४९४)
४	अन्य आय	रु. लाख					
५	खुद नाफा/नोक्सान (आयकर र बोनस व्यवस्था प	रु. लाख	(२०७९)	१७२.३९	(५०५)	(२७४७)	(३४९४)
६	प्रशासकीय खर्च	रु. लाख	४३५७	२६६.४८	१६५०	४७९३	५२७४
७	हास कट्टी	रु. लाख	६४०	१०६.६६	६५०	७६९	८६९
८	अपलेखन खर्च	रु. लाख					
९	व्याज खर्च	रु. लाख	११७६	१४७.२८	९००	१७९७	२५२९
१०	व्यवस्था बापतको खर्च	रु. लाख	१९९५	२८५०.००	६०	२०९४	२१९८
११	कुल स्थिर खर्च	रु. लाख	३८४५	१११.४५	५०५०	४५०६	५२००

नेपाल खानेपानी संस्थान
बितीय तथा भौतिक लक्ष्य प्रगति विवरण

क्र.स.	विवरण	ईकाई	२०७३/७४		२०७४/७५		२०७५/७६
			वास्तविक	लक्ष्य प्राप्ति प्रतिशत	लक्ष्य	प्रगति अनुमान	लक्ष्य
१२	खुद स्थिर सम्पत्ति	रु. लाख	२४५६०	१२०.०४	२२४५९	३१०१६	३७६१७
१३	निर्माणाधीन सम्पत्ति	रु. लाख	२२४०	६३.०१	४५५५	४६६२	६२३६
१४	लगानी	रु. लाख					
१५	चालु सम्पत्ति	रु. लाख	२३१६०	११३.७४	१८९५७	२४६५३	२६२५४
१६	चालु दायित्व	रु. लाख	१५१२६	१५८.३९	९६५०	१३६१३	१२२५२
१७	चालु पूँजी	रु. लाख	८०३४	७४.३०	९३०७	११०४०	१४००२
१८	अपलेखन बाँकी खर्च	रु. लाख					
१९	संचित घटा	रु. लाख	(१२०३६)	१०३.४४	१२१४०	१४७८३	१८२७७
२०	खुद पूँजी लगानी	रु. लाख	३४८३४	१००.०२	३६३२१	४६७१८	५७८५५
२१	नेट बर्थ	रु. लाख	(२५३१)	११८.७७	(२६३७)	(५२७९)	(८७७४)
२२	शेयर पूँजी	रु. लाख	३४७६	१००.००	३४७६	३४७६	३४७६
२३	पूँजीगत अनुदान	रु. लाख	१०४७	१००.००	१०४७	१०४७	१०४६
२४	संचित मुनाफा	रु. लाख					
२५	साधारण जगेडा	रु. लाख	६०२९				
२६	शेयर होल्डर कोष	रु. लाख	८४५७	१००.००	८४५७	८४५७	८४५७
२७	दीर्घकालीन ऋण	रु. लाख	३७३६५	१०१.१०	३८९५०	५१९९७	६६६२९
२८	अल्पकालीन ऋण	रु. लाख					
२९	भुक्तान अबधि नाघेको ऋणको किस्ता	रु. लाख					
३०	अन्तिम आसामी बाँकी	रु. लाख	५१३३	१०३.९२	५२३९	५६४६	६२११
	बितीय सूचकांक						
१	विक्रीको प्रतिफल	प्रतिशत	(३४.१५)	१५४.५९	(७.७७)	(४१.०२)	(४७.४३)
२	ओभर अल सञ्चालन नाफा	प्रतिशत	(५.९७)	१७२.५४	(१.३९)	(५.८८)	(६.०४)
३	इन्विटीको प्रतिफल	प्रतिशत	(२४.५८)	१७२.३७	(५.९७)	(३२.४८)	(४१.३१)
४	सञ्चालन खर्च/कुल सञ्चालन आय	प्रतिशत	१३४.१५	१०९.८९	१०७.७७	१४१.०२	१४७.४३
५	डेन्ट इक्वीटी	अनुपात	४.४२	१५३.४७	३.११	६.१५	७.८८
६	डेन्ट कभरेज रेसियो	अनुपात					
७	चालु सम्पत्ति/चालु दायित्व	अनुपात	१.५३	७१.८३	१.९६	१.८१	२.१४
८	तरलता (Quick Ratio)	अनुपात	१.४२	७२.८२	१.७७	१.६८	१.९८
९	स्थिर सम्पत्ति टर्नओभर	अनुपात	०.२५	९२.५९	०.२९	०.२२	०.२०
१०	मौज्दात टर्नओभर	अनुपात	३.६९	११८.२७	३.५३	३.६९	३.६९
११	आसामी टर्नओभर	अनुपात	१.१९	१०७.२१	१.२४	१.१९	१.१९
१२	ओसत आसामी असुली	दिन	३०८	९३.२२	२९४	३०८	३०८
१३	कर्मचारी उत्पादकत्व (कुल सञ्चालन आयमा)	रु.लाख	११	११३.४७	७	१२	८
१४	प्रशासकीय सिरोभार	प्रतिशत	७१.५७	२३९.०४	२५.३८	७१.५७	७१.५९
१५	कामदार उत्पादकत्व (कुल उत्पादनमा)						
१६	पार बिन्दु (BEP)						
	(क) परिमाणमा						
	(ख) मूल्यमा	रु लाख					
	अनुदान, ऋण तथा दायित्व						
१	अनुदान प्राप्त						
	(क) नेपाल सरकारबाट	रु. लाख					
	(ख) वैदेशिक दाताबाट	रु. लाख					

नेपाल खानेपानी संस्थान
बितीय तथा भौतिक लक्ष्य प्रगति विवरण

क्र.स.	विवरण	ईकाई	२०७३/७४		२०७४/७५		२०७५/७६
			वास्तविक	लक्ष्य प्राप्ति प्रतिशत	लक्ष्य	प्रगति अनुमान	लक्ष्य
२	ऋण						
	नेपाल सरकारतर्फ						
	(क) प्राप्त ऋण रकम	रु. लाख	१४६८२	०.००	१४६३२	१४६३२	१४६३२
	(ख) चुक्ता गरेको ऋण रकम	रु. लाख					
	बैंक तथा वित्तीय संस्था तर्फ						
	(क) प्राप्त ऋण रकम	रु. लाख					
	(ख) चुक्ता गरेको ऋण रकम	रु. लाख					
	वैदेशिक दातातर्फ						
	(क) प्राप्त ऋण रकम	रु. लाख					
	(ख) चुक्ता गरेको ऋण रकम	रु. लाख					
	अन्य तर्फ						
	(क) प्राप्त ऋण रकम	रु. लाख					
	(ख) चुक्ता गरेको ऋण रकम	रु. लाख					
३	ऋण तथा दायित्व बाँकी रकम						
	(क) नेपाल सरकारलाई	रु. लाख	३७३६५	१०१.१०	३८९५८	५१९९७	६६६२९
	(ख) बैंक तथा वित्तीय संस्थालाई	रु. लाख					
	(ग) वैदेशिक दातालाई	रु. लाख					
	(घ) अन्य संस्थालाई	रु. लाख					
४	नेपाल सरकारलाई बुझाएको						
	(क) साँवा	रु.लाख					
	(ख) ब्याज	रु.लाख			१५०	१५०	१५०
	(ग) रोयल्टी	रु.लाख					
	(घ) लाभांस	रु.लाख					
	(ङ) आयकर	रु.लाख					
	(च) मूल्य अभिवृद्धि कर (VAT)	रु.लाख					
	(छ) अन्तः शुल्क	रु.लाख					
	(ज) अन्य	रु.लाख					
५	नेपाल सरकारलाई बुझाउन बाँकी						
	(क) साँवा	रु.लाख	३७३६५	१०१.१०	३८९५८	५१९९७	६६६२९
	(ख) ब्याज	रु.लाख	६२१७	१०४.६४	६८४१	८०१३	१०५४१
	(ग) रोयल्टी	रु.लाख					
	(घ) लाभांस	रु.लाख					
	(ङ) आयकर	रु.लाख					
	(च) मूल्य अभिवृद्धि कर (VAT)	रु.लाख					
	(छ) अन्तः शुल्क	रु.लाख					
	(ज) अन्य	रु.लाख					
६	शेयर स्वामित्व						
	नेपाल सरकार	रु.लाख	३,४७६	१००.००	३४७६	३४७६	३४७६
	संस्थान	रु.लाख					
	निजी क्षेत्र	रु.लाख					
७	विविध						
	विदेशी मुद्रा	अ.डलर					

नेपाल खानेपानी संस्थान
बितीय तथा भौतिक लक्ष्य प्रगति विवरण

क्र.स.	विवरण	ईकाई	२०७३/७४		२०७४/७५		२०७५/७६
			वास्तविक	लक्ष्य प्राप्ति प्रतिशत	लक्ष्य	प्रगति अनुमान	लक्ष्य
	(क) आयातमा खर्च भएको परिवर्त्य विदेशी मुदा	डलर लाख					
	(ख)निर्यातबाट आर्जित परिवर्त्य विदेशी मुदा	डलर लाख					
८	कोषमा व्यवस्था नभएका र संभावित (Contingent) दायित्व				ईकाई	आ.ब.२०७३/७४	
	(१)कोषमा व्यवस्था नभएको दायित्व						
	(क) उपदान/निवृत्तिभरण (संचित विदा तथा बीमा समेत)				रु.लाख		५५३२
	(ख) संचयकोष				रु.लाख		
	(ग) संचित विदा				रु.लाख		
	(घ)शेयर बापत तिर्न बाँकी				रु.लाख		
	(ङ) अन्य				रु.लाख		
	(२) संभावित दायित्व (Contingent Liabilities)				रु.लाख		
	(क)मुद्दा मामिला				रु.लाख		
	(ख) धन जमानी				रु.लाख		
	(ग) अन्य				रु.लाख		
	नगद प्रवाह विवरण (Cash Flow Statement)						
९	नेपाल सरकारबाट संस्थानतर्फ :						
	(क)शेयर लगानी				रु.लाख		
	(ख)ऋण लगानी				रु.लाख		१४६८२
	(ग)अनुदान तथा अन्य				रु.लाख		
	(अ)बजेट मार्फत				रु.लाख		
	(आ)विशेष कार्यका लागि				रु.लाख		
१०	संस्थानबाट नेपाल सरकारतर्फ :						
	(क)साँवा फिर्ता				रु.लाख		
	(ख) ब्याज भुक्तानी				रु.लाख		
	(ग) शेयर विनिवेश				रु.लाख		
	(घ) लाभोश भुक्तानी				रु.लाख		
	(ङ) कर राजस्व						
	(अ) आयकर				रु.लाख		
	(आ) मूल्य अभिवृद्धि कर				रु.लाख		
	(इ) अन्त : शुल्क				रु.लाख		
	(ई) अन्य				रु.लाख		
	(च) गैरकर राजस्व						
	(अ) रोयल्टी				रु.लाख		
	(आ) शुल्क				रु.लाख		
	(ई) अन्य				रु.लाख		
११	खुद नगद प्रवाह स्थिति :				रु.लाख		१४६८२

<p>१ संस्थाको नाम: नेपाल विद्युत प्राधिकरण</p> <p>ठेगाना: मुख्य कार्यालय, दरवारमार्ग, काठमाण्डौ</p> <p>टेलिफोन नं. ४१५३००७, ४१५३०१२</p> <p>फ्याक्स नं. ४१५३००९</p> <p>ईमेल: neamd@nea.org.np</p>	<p>सम्पर्क कार्यालय: लेखा विभाग</p> <p>टेलिफोन नं. ४१५३११७, ४१५३१२५</p> <p>फ्याक्स नं. ४१५३१२६</p> <p>ईमेल: fin.accdept@nea.org.np</p> <p>वेबसाइट: www.nea.org.np</p>
<p>२ गठन आदेश मिति:</p> <p>स्थापना मिति: २०४२ भाद्र १ गते</p> <p>संस्थापना सम्बन्धी कानून: नेपाल विद्युत प्राधिकरण ऐन, २०४१</p>	
<p>३ उद्देश्य: विद्युत उत्पादन, प्रसारण र वितरणलाई सक्षम, भरपर्दो र सर्वसुलभ गरी विद्युत आपूर्तिको समुचित व्यवस्था गर्ने।</p>	
<p>४ पूँजी संरचना:</p> <p>अधिकृत पूँजी रु.१२५०००० लाख जारी पूँजी रु.१२५०००० लाख चुक्ता पूँजी रु.८२५१२७ लाख</p>	
<p>५ कारोवार सञ्चालन सम्बन्धी ऐन: नेपाल विद्युत प्राधिकरण ऐन, २०४१</p>	
<p>६ सम्पर्क मन्त्रालय: उर्जा, जलश्रोत तथा सिँचाई मन्त्रालय</p>	
<p>७ वित्तीय अवस्था:</p> <p>(क) नाफा/नोक्सान</p> <p>आ.व. २०७३/७४ को खुद नाफा/नोक्सान रु.१५१२२ लाख</p> <p>आ.व. २०७३/७४ सम्मको सञ्चित नाफा/नोक्सान रु.(२८१२३१) लाख</p> <p>(ख) खुद सम्पत्ति (Net Worth) रु.५६१८७८ लाख</p> <p>(ग) नेपाल सरकारलाई बुझाउनु पर्ने ऋणको साँवा व्याज:</p> <p>जम्मा</p> <p>साँवा रकम रु.११०६०४१ लाख</p> <p>व्याज रकम रु.३७३८१६ लाख</p> <p>(घ) बैंक तथा वित्तीय संस्थालाई बुझाउनु पर्ने ऋणको साँवा व्याज:</p> <p>साँवा रकम रु.</p> <p>व्याज रकम रु.</p> <p>(ङ) संस्थाले गरेको लगानी:</p> <p>ऋण लगानी रकम रु.१३५९८६ लाख</p> <p>शेयर लगानी रकम रु.१०५४४३ लाख</p> <p>अन्य लगानी रकम रु.१७०४८ लाख</p> <p>(च) नेपाल सरकारलाई तिर्न बाँकी लाभांस रकम रु.</p> <p>(छ) नेपाल सरकारलाई तिर्न बाँकी राजस्व रकम रु. (२०७४ असार सम्मको)</p> <p>आयकर रु. रोयल्टी रु.</p> <p>अन्तः शुल्क रु. अन्य रु.</p> <p>मू.अ.कर रु. जम्मा रु.</p> <p>(ज) अन्तिम लेखापरीक्षण भएको आर्थिक वर्ष: २०७२/०७३</p> <p>(झ) फछ्यौट गर्न बाँकी कुल बेरजु रकम रु.११ लाख</p> <p>(ञ) आ.व. २०७३/७४ मा भएको बेरजु फछ्यौट रकम रु.</p> <p>(ट) कर्मचारी अवकास दायित्व:</p> <p>कोषमा व्यवस्था गरिएको रकम रु.१६९४८ लाख</p> <p>कोषमा व्यवस्था नगरिएको रकम रु.२३४२२८ लाख</p>	

८ ९	<p>कर्मचारी संख्या:</p> <p>स्थायी: ८२५९ अस्थायी: करार: अन्य: ९२ जम्मा: ८३५१</p> <p>ला</p>
	<p>ने.वि.प्रा.ले सञ्चालन गरेका उत्पादन आयोजनाहरू मध्ये चमेलिया -३० मे.वा. ज.वि.आयोजनाको निर्माण सम्पन्न भई व्यापारिक उत्पादन शुरु भएको छ भने कुलेखानी तेश्रो -१४ मे.वा., माथिल्लो त्रिशुली ३ ए -६० मे.वा. का ज.वि. आयोजनाहरूको निर्माण अन्तिम चरणमा पुगेको छ। ने.वि.प्रा.का सहायक तथा सम्बद्ध कम्पनीहरू माथिल्लो तामाकोशी -४५६ मे.वा., रसुवागढी -१११ मे.वा., सान्जेनका २ आयोजना -५७.३ मे.वा. मध्य भोटेकोशी -१०२ मे.वा. को निर्माण द्रुत गतिमा अगाडि बढाइएको छ । अन्य उत्पादन आयोजनाका लागि छुट्टा छुट्टै कम्पनी गठन गरी केहीको सम्भाव्यता अध्ययन, विस्तृत अध्ययन र केही निर्माणको चरणमा अगाडि बढिरहेका छन् । देशको पूर्वपश्चिम र नदी वेशीनमा आधारित ४०० के.भि., २२० के.भि. र १३२ के.भि. क्षमताका प्रसारण लाइन आयोजनाहरू निर्माण भइरहेका छन् भने भारतसँग विद्युत आदान प्रदान एवं व्यापारिक सझौता गरी विद्युत आयात निर्यात गर्न कुशाहा—कटैया १३२ के.भि., रक्सौल—परवानीपुर १३२ के.भि., ढल्केवर—सुजफरपुर ४०० के.भि. प्रसारण लाइन निर्माण सम्पन्नभई सञ्चालनमा आएका छन्। थप क्रस बोर्डरका लागि बुटवल—गोरखपुर ४०० के.भि. प्र.ला.आ.को अध्ययन कार्य भैरहेको छ भने चीनसँगको क्रस बोर्डर प्र.ला.को संभाव्यता अध्ययन भैरहेको छ। यसरी देशमा उत्पादित र आयात भएको विद्युत देशैभरका जनताहरूको घरसम्म पुऱ्याउन तल्लो भोटेजमा ३३ के.भि., ११ के.भि. र ग्रामीण विद्युतीकरणको कार्यलाई तीव्रता दिइएको छ। हाल विद्युतको माग र आपूर्तिको समुचित व्यवस्थापन हुन सकेकोले देशैभरी ठुला उद्योग वाहेक लोडसेडिङ्ग पूर्ण रूपमा अन्त्य गरिएको छ। विगत वर्षहरूको दाँजोमा विद्युत चुहावट घटाउन उल्लेखनीय प्रगति -विगत वर्षको दाँजोमा कमी हुन आएको छ। ने.वि.प्रा.को वित्तीय सुधारका लागि आर्थिक पुनःसंरचना प्रस्ताव पेश भएकोमा आंशिक बुँदाहरू नेपाल सरकारबाट स्वीकृत भई कार्यान्वयन हुँदै गएका छन् । ने.वि.प्रा.को कार्यसम्पादनलाई चुस्त दुरुस्त बनाउन जिम्मेवार पदाधिकारीसँग कार्य सम्पादन सझौता गरिएका छन् यसबाट विद्युत चुहावट घटाउन, बाँकी बक्यौता असुल उपर गर्न र सञ्चालन नतिजा एवं संस्थागत सुधार गर्न मद्दत पुग्ने अपेक्षा गरिएको छ। ने.वि.प्रा.को वित्तीय व्यवस्थापन, लेखा प्रणाली र अन्य व्यावसायिक क्रियाकलापलाई सूचना प्रविधिमा आधारित ERP System मा आवद्ध गरी सूचना प्रविधि मैत्री बनाउन कारवाही अगाडि बढाइएको छ । यसरी ने.वि.प्रा.लाई एउटा सक्षम, भरपर्दो र व्यवसायिक संस्था बनाउन चौतर्फी प्रयास जारी छ ।</p>

नेपाल विद्युत प्राधिकरण
वित्तीय तथा भौतिक लक्ष्य प्रगति विवरण

क्र. सं.	विवरण	ईकाई	२०७३/७४		२०७४/७५		२०७५/७६
			वास्तविक	लक्ष्य प्रतिशत	लक्ष्य	प्रगति अनुमान	लक्ष्य
	कुल उत्पादन क्षमता						
१	उत्पादन						
	(क) जल विद्युत-सा.ज.वि.	यूनिट १० लाख	२३०५	०.९८	२४५५	२३६०	२६९४
	(ख) डिजेल-मल्टीफ्युल	यूनिट १० लाख		०.०५			
	(ग)						
२	खरिद						
	(क) भारत	यूनिट १० लाख	१७७७	०.७९	२४२५	२०४१	४१७०
	(ख) निजी क्षेत्र	यूनिट १० लाख	२१७५	०.९८	२५६२	२७६४	१५३३
	(ग)						
३	बिक्री						
	(क) आन्तरिक	यूनिट १० लाख	४७७४	०.९३	५८५६	५५९१	६६९२
	(ख) निकासी (भारत)	यूनिट १० लाख	३	०.८३	४	३	३
	(ग)						
४	जिन्सी मौज्जात (अन्तिम)	रु. लाख	४१९७०	१.१९	४८४१३	४८४१३	४९५७५
५	कर्मचारी/कामदार	संख्या					
	क) कर्मचारी (कार्यरत)	संख्या					
	प्राविधिक	संख्या	५१९१	१.००	५५४६	५५४६	७२५१
	अप्राविधिक	संख्या	३०६८	१.००	३१६३	३१६३	३८९१
	स्थायीतर्फ	संख्या	८२५९		८७०९	८७०९	१११४२
	अधिकृत तह	संख्या	१६०४	०.८१	१६५९	१६५९	१९७५
	सहायक तह	संख्या	६६५५	०.७३	७०५०	७०५०	९१६७
	अस्थायीतर्फ	संख्या					
	अधिकृत तह	संख्या	१				
	सहायक तह	संख्या	३४				
	ज्यालादारी तर्फ	संख्या					
	अधिकृत तह	संख्या	१				
	सहायक तह	संख्या	५६				
	करार तर्फ	संख्या					
	अधिकृत तह	संख्या					
	सहायक तह	संख्या					
	ख) कामदार	संख्या					
	स्थायी	संख्या					
	अस्थायी	संख्या					
	ज्यालादारी करार	संख्या					
	ग) संचालक समिति	संख्या	७	०.८८	८	८	८
६	डिलर/विक्रेता	संख्या					
	वित्तीय विवरण						
१	कुल सञ्चालन आय	रु. लाख	४६८१८७	०.९१	५७३५८५	५४६०२३	६५३५०२
२	कुल सञ्चालन लागत	रु. लाख	५०१९४१	०.८०	६३९५४७	५९६०२५	६८१७९२
३	सञ्चालन नाफा/नोक्सान	रु. लाख	(३३७५४)	०.३०	(६५९६३)	(५०००२)	(२८२९१)
४	अन्य आय	रु. लाख	४८८७६	१.४४	४८९१७	५४३८३	५८४६२
५	खुद नाफा-नोक्सान	रु. लाख	१५१२२	०.९९	(१७०४५)	४३८२	३०१७१

नेपाल विद्युत प्राधिकरण
वित्तीय तथा भौतिक लक्ष्य प्रगति विवरण

क्र. सं.	विवरण	ईकाई	२०७३/७४		२०७४/७५		२०७५/७६
			वास्तविक	लक्ष्य प्रतिशत	लक्ष्य	प्रगति अनुमान	लक्ष्य
६	प्रशासकीय खर्च	रु. लाख	७६८६६	०.८९	८७५७९	८३२८५	९३०७४
७	हास कट्टी	रु. लाख	३७५५२	०.९९	४१३१६	४१३१६	४५०००
८	अपलेखन खर्च	रु. लाख					
९	व्याज खर्च	रु. लाख	३५५९०	०.७९	४०१२४	३८५६४	४५५००
१०	व्यवस्था बापतको खर्च	रु. लाख	२०५००	०.९२	२५०००	२५०००	३५०००
११	कुल स्थिर खर्च	रु. लाख	१७०५०९	०.८९	१९४०१९	१८८१६५	२१८५७४
१२	खुद स्थिर सम्पत्ति	रु. लाख	९०३४०४	०.९९	१०४२०८८	१०४२०८८	१०६७०८८
१३	निर्माणधीन सम्पत्ति	रु. लाख	८०३४९७	०.८३	१०९५७८३	९४७२१७	११८१३८७
१४	लगानी	रु. लाख	२५८४५४	१.१०	२७३४५४	२७३४५४	२८८४५४
१५	चालु सम्पत्ति	रु. लाख	४८४०२३	१.३८	५५८३२७	५५८३२७	५७१७२२
१६	चालु दायित्व	रु. लाख	७७४५२७	०.९०	९०९७७६	८८१६८९	८५८०१२
१७	चालु पूँजी	रु. लाख	(२९०५०३)	०.५७	(३५१४४९)	(३२३३६१)	(२८६२९०)
१८	अपलेखन बाँकी खर्च	रु. लाख					
१९	संचित घाटा	रु. लाख	(२९१२३१)	०.६६	२९८२७६	२७६८४९	२४६६७८
२०	खुद पूँजी लगानी	रु. लाख	१६७४८५२	१.२२	२०५९८७६	१९३९३३९	२२५०६३९
२१	नेट वर्थ	रु. लाख	५६१८७८	२.६६	६३६२९९	६५७७२६	८०२३९७
२२	पूँजी कोष	रु. लाख	८२५१२७	१.३४	९१६५९३	९१६५९३	१०३१०९३
२३	पूँजीगत जगेडा	रु. लाख	१३४०८	०.८२	१३४०८	१३४०८	१३४०८
२४	संचित मुनाफा	रु. लाख		०.९३	(२९८२७६)	(२७६८४९)	(२४६६७८)
२५	साधारण जगेडा	रु. लाख	१७९८३	१.००	४५७५	४५७५	४५७५
२६	शेयर होल्डर कोष	रु. लाख	५६१८७८	१.६८	६३६२९९	६५७७२६	८०२३९७
२७	दीर्घकालीन ऋण	रु. लाख	११०६०४१	०.८०	१४२३५७७	१२८५९९१	१४६५९४१
२८	अल्पकालीन ऋण	रु. लाख					
२९	भुक्तान अवधि नाघेको ऋणको किस्ता	रु. लाख	३६५४०	०.८८	४८८३५	४८८३५	४९२०२
३०	अन्तिम आसामी बाँकी	रु. लाख	१३६०८६	१.१६	१२७६९४	१२६८६७	१२६४७२
	वित्तीय सूचकांक						
१	विक्रीको प्रतिफल	प्रतिशत	०.०३	०.२१	०.७६	०.०१	०.०५
२	ओभर अल सञ्चालन नाफा	प्रतिशत	०.०१	०.१५	(०.०१)	०.००	०.०१
३	इन्विटीको प्रतिफल	प्रतिशत	०.०३	०.०७	(०.०३)	०.०१	०.०४
४	सञ्चालन खर्च-कुल सञ्चालन आय	प्रतिशत	१.०७	०.८८	१.१२	१.०९	१.०४
५	डेब्ट इक्वीटी	अनुपात	०.६६	०.७६	०.६९	०.६६	०.६५
६	डेब्ट कभरेज रेशियो	अनुपात	१.५१	०.७६	१.००	१.२५	१.६४
७	चालु सम्पत्ति-चालु दायित्व	अनुपात	०.६२	१.५३	०.६१	०.६३	०.६७
८	तरलता (Quick Ratio)	अनुपात	०.५७	१.५६	०.५६	०.५८	०.६१
९	स्थिर सम्पत्ति टर्नओभर	अनुपात	०.५२	०.९३	०.५५	०.५२	०.६१
१०	मौज्दात टर्नओभर	अनुपात	१२.३६	०.८३	१२.६९	१२.०८	१३.३४
११	आसामी टर्नओभर	अनुपात	३.७८	०.८४	४.३५	४.१५	४.९८
१२	ओसत आसामी असुली	दिन	१०६	१.२९	८१	८५	७१
१३	कर्मचारी उत्पादकत्व (कुल सञ्चालन आयमा)	रु. लाख	५७	१.२३	६६	६३	५९
१४	प्रशासकीय सिराभार	प्रतिशत	०.१६	०.९८	०.१५	०.१५	०.१४
१५	कामदार उत्पादकत्व (कुल उत्पादनमा)	यूनिट लाख	२७९१४३	१.३२	२८१८९८	२७१०१०	२४१७७८
१६	पार बिन्दु (BOP)						

नेपाल विद्युत प्राधिकरण
वित्तीय तथा भौतिक लक्ष्य प्रगति विवरण

क्र. सं.	विवरण	ईकाई	२०७३/७४		२०७४/७५		२०७५/७६
			वास्तविक	लक्ष्य प्रतिशत	लक्ष्य	प्रगति अनुमान	लक्ष्य
	(क) परिमाणमा (१० लाखमा)	युनिट १० लाख	५९५५५	०.४७	८८७७९	७६१८२	७६९०३
	(ख) मूल्यमा (रु. लाखमा)	रु. लाख	५८३७४५	०.४६	८६९०४३	७४३६३०	७५०६६२
	अनुदान, ऋण तथा दायित्व						
१	अनुदान प्राप्त	रु. लाख					
	(क) नेपाल सरकारबाट	रु. लाख					
	(ख) वैदेशिक दाताबाट	रु. लाख					
२	ऋण						
	नेपाल सरकारतर्फ	रु.लाख					
	क) प्राप्त ऋण रकम	रु.लाख	१४९८०३	१.०८	३३७५३६	१९९९५०	१९९९५०
	ख) चुक्ता गरेको ऋण रकम	रु.लाख	१८३७३	१.८४	२००००	२००००	२००००
	बैंक तथा वित्तीय संस्था तर्फ	रु.लाख					
	क) प्राप्त ऋण रकम	रु.लाख					
	ख) चुक्ता गरेको ऋण रकम	रु.लाख					
	वैदेशिक दातातर्फ	रु.लाख					
	क) प्राप्त ऋण रकम	रु.लाख					
	ख) चुक्ता गरेको ऋण रकम	रु.लाख					
	अन्य तर्फ	रु.लाख					
	क) प्राप्त ऋण रकम	रु.लाख					
	ख) चुक्ता गरेको ऋण रकम	रु.लाख					
३	ऋण तथा दायित्व बाँकी रकम	रु.लाख					
	क) नेपाल सरकारलाई	रु.लाख	११०६०४१	०.८०	१४२३५७७	१२८५९९१	१४६५९४१
	ख) बैंक तथा वित्तीय संस्थालाई	रु.लाख					
	ग) वैदेशिक दातालाई	रु.लाख					
	घ) अन्य संस्थालाई	रु.लाख					
४	नेपाल सरकारलाई बुझाएको	रु.लाख					
	क) सौवा	रु.लाख	१८३७३	१.८४	२००००	२००००	२००००
	ख) व्याज	रु.लाख	१८२३०	०.९१	२००००	२००००	२००००
	ग) रोयल्टी	रु.लाख	९६७३	०.९७	१४५५७	१४५५७	१४५५७
	घ) लाभांस	रु.लाख					
	ङ) आयकर	रु.लाख					
	च) मूल्य अभिवृद्धि कर (VAT)	रु.लाख					
	छ) अन्तः शुल्क	रु.लाख					
	ज) अन्य	रु.लाख					
५	नेपाल सरकारलाई बुझाउन बाँकी	रु.लाख					
	क) सौवा	रु.लाख	३६५४०	१.००	४८८३५	४८८३५	४९२०२
	ख) व्याज	रु.लाख	३५५९०	०.७१	४०१२४	३८५६४	४५५००
	ग) रोयल्टी	रु.लाख					
	घ) लाभांस	रु.लाख					
	ङ) आयकर	रु.लाख					
	च) मूल्य अभिवृद्धि कर (VAT)	रु.लाख					
	छ) अन्तः शुल्क	रु.लाख					
	ज) अन्य	रु.लाख					

नेपाल विद्युत प्राधिकरण
वित्तीय तथा भौतिक लक्ष्य प्रगति विवरण

क्र. सं.	विवरण	ईकाई	२०७३/७४		२०७४/७५		२०७५/७६
			वास्तविक	लक्ष्य प्रतिशत	लक्ष्य	प्रगति अनुमान	लक्ष्य
६	शेयर स्वामित्व	रु.लाख					
	नेपाल सरकार	रु.लाख	८२५१२७	१.३४	९१६५९३	९१६५९३	१०३१०९३
	संस्थान	रु.लाख					
	निजी क्षेत्र	रु.लाख					
७	विविध						
	विदेशी मुद्रा	अ.डलर					
	क)आयातमा खर्च भएको परिवर्त्य विदेशी मुद्रा	डलर लाख					
	ख)निर्यातबाट आर्जित परिवर्त्य विदेशी मुद्रा	डलर लाख					
८	कोषमा व्यवस्था नभएका र संभावित (Contingent) दायित्व				इकाई	आ.व. २०७३/७४	
	(१) कोषमा व्यवस्था नभएको दायित्व						
	(क) उपदान/निवृत्तिभरण				रु.लाख		२००४४९
	(ख) संचयकोष				रु.लाख		
	(ग) संचित विदा				रु.लाख		१६७६१
	(घ) शेयर बापत तिर्न बाँकी				रु.लाख		
	(ङ) अन्य				रु.लाख		१७०१८
	(२) संभावित दायित्व (Contingent Liabilities)				रु.लाख		
	(क) मुद्दा मामिला				रु.लाख		१६३३
	(ख) धन जमानी				रु.लाख		
	(ग) अन्य				रु.लाख		
	नगद प्रवाह विवरण (Cash Flow Statement)					आ.व. २०७३/७४	
९	नेपाल सरकारबाट संस्थानतर्फ:				रु.लाख		
	(क) शेयर लगानी				रु.लाख		३३८८०
	(ख) ऋण लगानी				रु.लाख		१४९८०३
	(ग) अनुदान तथा अन्य				रु.लाख		
	(अ) बजेटमार्फत				रु.लाख		
	(आ) विशेष कार्यका लागि				रु.लाख		
१०	संस्थानबाट नेपाल सरकारतर्फ:				रु.लाख		
	(क) साँवा फिर्ता				रु.लाख		१८३७३
	(ख) व्याज भुक्तानी				रु.लाख		१८२३०
	(ग) शेयर विनिवेश				रु.लाख		
	(घ) लाभोश भुक्तानी				रु.लाख		
	(ङ) कर राजस्व				रु.लाख		
	(अ) आयकर				रु.लाख		
	(आ) मूल्य अभिवृद्धि कर				रु.लाख		
	(इ) अन्तःशुल्क				रु.लाख		
	(ई) अन्य				रु.लाख		
	(च) गैरकर राजस्व				रु.लाख		
	(अ) रोयल्टी				रु.लाख		९६७३
	(आ) शुल्क				रु.लाख		
	(ई) अन्य				रु.लाख		
११	खुद नगद प्रवाह स्थिति:				रु.लाख		१३७४०७

१	संस्थाको नाम : नेपाल टेलिकम (नेपाल दूरसंचार कम्पनी लिमिटेड)	
	ठेगाना : मुख्य कार्यालय, भद्रकाली, काठमाडौं टेलिफोन नं. ४२४३४४४/४२९०२०५ फ्याक्स नं. ४२९०३३५ email ntc.fp@ntc.net.np	सम्पर्क कार्यालय : मुख्य कार्यालय, भद्रकाली, काठमाडौं टेलिफोन नं. ४२४३४४४ फ्याक्स नं. ४२९०३३५ email ntc.fp@ntc.net.np Website www.ntc.net.np
२	गठन आदेश मिति : संस्था स्थापना मिति वि.सं. २०३२.०३.०१ स्थापना मिति : २०३२।०३।०१ मा स्थापना भई २०६०।१०।२२ मा कम्पनीमा परिणत, २०६१।०१।०१ बाट कारोवार सुरु संस्थापना सम्बन्धी कानून : कम्पनी ऐन, २०६३	
३	उद्देश्य : सर्वसाधारण जनतालाई सर्वसुलभ तरिकाले दूरसंचार सेवा उपलब्ध गराउने ।	
४	पूँजी संरचना : अधिकृत पूँजी रु.२५०००० लाख जारी पूँजी रु.१५०००० लाख चुक्ता पूँजी रु.१५०००० लाख	
५	कारोवार संचालन सम्बन्धी ऐन : कम्पनी ऐन, २०६३, दूरसंचार ऐन, २०५३	
६	सम्पर्क मन्त्रालय : सञ्चार तथा सूचना प्रविधि मन्त्रालय	
७	वित्तीय अवस्था : (क) नाफा/नोक्सान आ.व. २०७३/७४ को खुद नाफा/नोक्सान रु.१५३७२८ लाख आ.व. २०७३/७४ सम्मको सञ्चित नाफा/नोक्सान रु.५३८९४९ लाख (ख) खुद सम्पत्ति (Networth) रु.९९३३०८ लाख (ग) नेपाल सरकारलाई बुझाउनु पर्ने ऋणको साँवा व्याज : जम्मा भाखा नाघेको साँवा रकम रु. साँवा रकम रु. व्याज रकम रु. व्याज रकम रु. (घ) बैंक तथा वित्तीय संस्थालाई बुझाउनु पर्ने ऋणको साँवा व्याज : साँवा रकम रु. व्याज रकम रु. (ङ) संस्थाले गरेको लगानी : ऋण लगानी रकम रु.७९४४२ लाख शेयर लगानी रकम रु.६८५४ लाख अन्य लगानी रकम रु.३४४८९८ लाख (च) नेपाल सरकारलाई तिर्न बाँकी लाभांस रकम रु. (छ) नेपाल सरकारलाई तिर्न बाँकी राजस्व रकम रु. (२०७४ असारसम्मको) आयकर रु. रोयल्टी रु.१६९२८ लाख अन्तः शुल्क रु. अन्य रु.१७४० लाख मू.अ.कर रु.१७३२ जम्मा रु.१६०९६ लाख (ज) अन्तिम लेखापरीक्षण भएको आर्थिक वर्ष : २०७३/७४ (झ) फछ्यौट गर्न बाँकी कुल बेरजु रकम रु. (ञ) आ.व. २०७२/७३ मा भएको बेरजु फछ्यौट रकम रु. (ट) कर्मचारी अवकास दायित्व : कोषमा व्यवस्था गरिएको रकम रु.३९७७६ लाख कोषमा व्यवस्था नगरिएको रकम रु.९९८०२ लाख	
८	कर्मचारी संख्या : स्थायी: ४९३५ अस्थायी: करार: १५० अन्य: १ जम्मा: ४२८६	
९	वर्तमानमा भैरहेका मुख्य कार्य तथा भविष्यको कार्ययोजनाको छोटकरी विवरण : हाल यस कम्पनीले चालु अवस्थामा राखेको मुख्य मुख्य योजनाहरु निम्न अनुसार रहेको छ क) एन.जि.एन. आई.पी. बेसमा आधारित आधारभूत टेलीफोन ख) जि.एस.एम. मोबाईल सेवा (१० मिलियन रजि तथा रजि) ग) आई.पी. सिडिएमए मोबाईल सेवा घ) वाईम्याक्स प्रविधिबाट ब्रोडब्यान्ड ईन्टरनेट सेवा ङ) सि.आर.टि.वी. (कन्भर्जेन्ट रियल टाइम विलिड) योजना च) जि.एस.एम फोर जी (लङ्ग टर्म इभोलुसन)	

नेपाल टेलिकम (नेपाल दूरसंचार कम्पनी लिमिटेड)

वित्तीय तथा भौतिक लक्ष्य प्रगति विवरण

क्र.सं.	विवरण	ईकाई	२०७३/७४		२०७४/७५		२०७५/७६
			वास्तविक	लक्ष्य प्राप्ति प्रतिशत	लक्ष्य	प्रगति अनुमान	लक्ष्य
१	उत्पादन						
	(क) टेलिफोन लाईन बितरण	संख्या	१७६०२२०२		२०५१४२०२	२०५१४२०२	२२४०४२०२
	साधारण टेलिफोन (WLL बाहेक)	संख्या	६८२०१०	९७.२८	७२२०१०	७२२०१०	७५७०१०
	मोबाईल टेलिफोन GSM		१५३९८१४७	१०१.७२	१८०४८१४७	१८०४८१४७	१९८२८१४७
	सि.डि.एम.ए. टेलिफोन	संख्या	१६०२०४५	९५.८५	१७४४०४५	१७४४०४५	१८१९०४५
	VSAT	संख्या					
	(ख) अन्तरदेशिय ट्रंक क्षमता	संख्या					
	(ग) अन्तर्राष्ट्रिय ट्रंक च्यानल क्षमता	संख्या					
	(घ) अन्तर्राष्ट्रिय टेलिक्स क्षमता	संख्या					
	(ङ) टेलिफोन लाईन फल्ट	१००	<८		<८		<८
	(च) ट्रंक च्यानल क्षमता उपयोग	%					
	(छ) वाईम्याक्स/एडि.एस.एल	संख्या	१६७२२/ १८१५८२	०.८३	१५८८५/ १९९७४०	१५८८५/ १९९७४०	१६०००/ २१९७५
२	खरिद						
	(क) पूँजीगत खर्च	रु. लाख					
	(ख)	रु. लाख					
३	बिक्री						
	(क) कार्य सञ्चालन आय	रु. लाख	४०३४६८	०.९९	४५०६२५	४५०६२५	४७३१५६
	(ख) गैर कार्य सञ्चालन आय	रु. लाख	४२४२२	१.१०	४०९४८	४०९४८	४२९९५
	(ग)						
४	जिन्सी मौज्दात (अन्तिम)	रु. लाख	४५९०	०.७७	१२२५०	१२२५०	११६३७
५	कर्मचारी/कामदार						
	(क) कर्मचारी (कार्यरत)	संख्या	४१३५		४१५९	४१५९	४०७५
	प्राविधिक	संख्या	२२७३		२२७५	२२७५	२२२९
	अप्राविधिक	संख्या	१८६२		१८८४	१८८४	१८४६
	स्थायीतर्फ	संख्या					
	अधिकृत तह	संख्या	१२९९		१४९०	१४९०	१४६०
	सहायक तह	संख्या	२८६६		२६६९	२६६९	२६१५
	अस्थायी तर्फ	संख्या					
	अधिकृत तह	संख्या					
	सहायक तह	संख्या					
	ज्यालादारी तर्फ	संख्या					
	अधिकृत तह	संख्या					
	सहायक तह	संख्या	१		१	१	१
	करार तर्फ	संख्या					
	अधिकृत तह	संख्या	५		५	५	५
	सहायक तह	संख्या	१४५		१४५	१४५	१४५
	(ख) कामदार	संख्या					
	स्थायी	संख्या					
	अस्थायी	संख्या					
	ज्यालादारी/करार	संख्या					
	(ग) संचालक समिति	संख्या	६		७	७	७
६	डिलर/विक्रेता	संख्या					
	वित्तीय विवरण						

नेपाल टेलिकम (नेपाल दूरसंचार कम्पनी लिमिटेड)

वित्तीय तथा भौतिक लक्ष्य प्रगति विवरण

क्र.सं.	विवरण	ईकाई	२०७३/७४		२०७४/७५		२०७५/७६
			वास्तविक	लक्ष्य प्राप्ति प्रतिशत	लक्ष्य	प्रगति अनुमान	लक्ष्य
१	कुल सञ्चालन आय	रु लाख	४०३४६८	०.९९	४५०६२५	४५०६२५	४७३९५६
२	कुल सञ्चालन लागत	रु लाख	२४०९३१	१.०१	२७२५८०	२७२५८०	२८६२०९
३	सञ्चालन नाफा/नोक्सान	रु लाख	१६३३३७	१.१९	१७८०४५	१७८०४५	१८६९४७
४	अन्य आय	रु लाख	४२४२२	१.१०	४०९४८	४०९४८	४२९९५
५	खुद नाफा/नोक्सान (आयकर र बोनस व्यवस्था पछि)	रु लाख	१५३७२८	१.००	१६२९९३	१६२९९३	१७१९४२
६	प्रशासकीय खर्च	रु लाख	१२८९०	०.७६	१७६६३	१७६६३	१८५४६
७	हास कटौती	रु लाख	४३७२१	१.११	५००००	५००००	५२५००
८	अपलेखन खर्च	रु लाख	६४७	१.००	६४७		
९	व्याज खर्च (वित्तिय खर्च)	रु लाख	८१०३	०.०१	७६९८	७६९८	७३१३
१०	व्यवस्था बापतको खर्च	रु लाख	१०९६०	१.००	१०९३७	१०९३७	१११५०
११	कुल स्थिर खर्च	रु लाख					
१२	खुद स्थिर सम्पत्ति	रु लाख	३७४३१	१.०१	४४००००	४४००००	४६२०००
१३	निर्माणाधीन सम्पत्ति	रु लाख	६३९५	१.१४	९३०४६	९३०४६	१०२३५०
१४	लगानी	रु लाख	१००७९५	०.९६	११९५५५	११९५५५	१२५५३३
१५	चालु सम्पत्ति	रु लाख	६३७४११	१.०३	५४८०२६	५४८०२६	५२०६२५
१६	चालु दायित्व	रु लाख	१०५०५८	०.९३	१०४६०४	१०४६०४	११५०६५
१७	चालु पूँजि	रु लाख	५३२३५३	१.०५	४४३४२२	४४३४२२	४०५५६०
१८	अपलेखन बाँकी खर्च	रु लाख					
१९	संचित घाटा	रु लाख					
२०	खुद पूँजि लगानी	रु लाख	९९३३०८	०.९८	९९३८०१	९९३८०१	१०८२४४३
२१	नेट बर्ष	रु लाख	९९३३०८	०.९८	९९३८०१	९९३८०१	१०८२४४३
२२	शेयर पूँजी	रु लाख	१५००००	१.००	१५००००	१५००००	१५००००
२३	पूँजीगत अनुदान	रु लाख					
२४	संचित मुनाफा	रु लाख	५३८९४९	०.९७	८४३८०१	८४३८०१	९३२४४३
२५	साधारण जगेडा	रु लाख	२२४३६०				
२६	शेयर होल्डर कोष	रु लाख	९९३३०८	०.९८	९९३८०१	९९३८०१	१०८२४४३
२७	दीर्घकालीन ऋण	रु लाख					
२८	अल्पकालीन ऋण	रु लाख					
२९	भुक्तान अवधि नाघेको ऋणको किस्ता	रु लाख					
३०	अन्तिम आसामी बाँकी	रु लाख	२६७३८	०.७७	३८४७८	३८४७८	३६५५४
	वित्तीय सूचकाङ्क						
१	विक्रीको प्रतिफल	प्रतिशत	३४		३३	३३	३३
२	ओभर अल सञ्चालन नाफा	प्रतिशत	१७		१६	१६	१६
३	इन्विस्टीको प्रतिफल	प्रतिशत	१७		१६	१६	१६
४	सञ्चालन खर्च/कुल सञ्चालन आय	प्रतिशत	१७		२०	१६	१५
५	डेब्ट इक्विटी	अनुपात					
६	डेब्ट कभरेज रिसियो	अनुपात					
७	चालु सम्पत्ति/चालु दायित्व	अनुपात	६		५	५	५
८	तरलता (Quick Ratio)	अनुपात	६		५	५	४
९	स्थिर सम्पत्ति टर्नओभर	अनुपात	१		१	१	१
१०	मौज्दात टर्नओभर	अनुपात	९७		४०	४०	४४
११	आसामी टर्नओभर	अनुपात	१७		१३	१३	१४
१२	औसत आसामी असुली	दिन	२२		२९	२९	२६

नेपाल टेलिकम (नेपाल दूरसंचार कम्पनी लिमिटेड)

वित्तीय तथा भौतिक लक्ष्य प्रगति विवरण

क्र.सं.	विवरण	ईकाई	२०७३/७४		२०७४/७५		२०७५/७६
			वास्तविक	लक्ष्य प्राप्ति प्रतिशत	लक्ष्य	प्रगति अनुमान	लक्ष्य
१३	कर्मचारी उत्पादकत्व (कुल सञ्चालन आयमा)	रु. लाख	१०८		११८	११८	१२७
१४	प्रशासकीय सिरोभार	प्रतिशत	३		४	४	४
१५	कामदार उत्पादकत्व (कुल उत्पादनमा)		४२५७		४९३२	४९३२	५४९८
१६	पार विन्दु (BEP)						
	(क) परिमाणमा						
	(ख) मूल्यमा	रु. लाख					
	अनुदान, ऋण तथा दायित्व						
१	अनुदान प्राप्त	रु. लाख					
	(क) नेपाल सरकारबाट	रु. लाख					
	(ख) वैदेशिक दाताबाट	रु. लाख					
२	ऋण	रु. लाख					
	नेपाल सरकारतर्फ	रु. लाख					
	(क) प्राप्त ऋण रकम	रु. लाख					
	(ख) चुक्ता गरेको ऋण रकम	रु. लाख					
	बैंक तथा वित्तीय संस्था तर्फ	रु. लाख					
	(क) प्राप्त ऋण रकम	रु. लाख					
	(ख) चुक्ता गरेको ऋण रकम	रु. लाख					
	वैदेशिक दातातर्फ	रु. लाख					
	(क) प्राप्त ऋण रकम	रु. लाख					
	(ख) चुक्ता गरेको ऋण रकम	रु. लाख					
	अन्य तर्फ	रु. लाख					
	(क) प्राप्त रकम	रु. लाख					
	(ख) चुक्ता गरेको रकम	रु. लाख					
३	ऋण तथा दायित्व बाँकी रकम	रु. लाख					
	(क) नेपाल सरकारलाई	रु. लाख					
	(ख) बैंक तथा वित्तीय संस्थालाई	रु. लाख					
	(ग) वैदेशिक दातालाई	रु. लाख					
	(घ) अन्यलाई	रु. लाख					
४	नेपाल सरकारलाई बुझाएको	रु. लाख	२२३६९२		२१४०१७	२१९५०७	२३०२०८
	(क) साँवा	रु. लाख					
	(ख) व्याज	रु. लाख					
	(ग) रोयल्टी	रु. लाख	१६१२८		१८०२५	१८०२५	१८९२६
	(घ) लाभांस	रु. लाख	६९९९२		६९९९२	७५४८२	७५४८२
	(ङ) आयकर	रु. लाख	५२०३१		५६०००	५६०००	५८८००
	(च) मूल्य अभिवृद्धि कर (VAT)	रु. लाख	४७५२८		३८५००	३८५००	४२३५०
	(छ) अन्तः शुल्क	रु. लाख					
	(ज) अन्य	रु. लाख	३८०१३		३१५००	३१५००	३४६५०
५	नेपाल सरकारलाई बुझाउन बाँकी	रु. लाख					
	(क) साँवा	रु. लाख					
	(ख) व्याज	रु. लाख					
	(ग) रोयल्टी	रु. लाख					
	(घ) लाभांस	रु. लाख					
	(ङ) आयकर	रु. लाख					
	(च) मूल्य अभिवृद्धि कर (VAT)	रु. लाख					

नेपाल टेलिकम (नेपाल दूरसंचार कम्पनी लिमिटेड)

वित्तीय तथा भौतिक लक्ष्य प्रगति विवरण

क्र.सं.	विवरण	ईकाई	२०७३/७४		२०७४/७५		२०७५/७६
			वास्तविक	लक्ष्य प्राप्ति प्रतिशत	लक्ष्य	प्रगति अनुमान	लक्ष्य
	(छ) अन्तः शुल्क	रु. लाख					
	(ज) अन्य	रु. लाख					
६	शेयर स्वामित्व	रु. लाख	१५००००	१००.००	१५००००	१००	१५००००
	नेपाल सरकार	रु. लाख	१३७२४०	१००.००	१३७२४०	१००	१३७२४०
	संस्थान	रु. लाख	५०	१००.००	५०	१००	५०
	निजी क्षेत्र	रु. लाख	१२७१०	१००.००	१२७१०	१००	१२७१०
७	विविध						
	विदेशी मुद्रा	अ. डलर					
	(क) आयातमा खर्च भएको परिवर्त्य विदेशी मुद्रा	डलर लाख					
	(ख) निर्यातबाट आर्जित परिवर्त्य विदेशी मुद्रा	डलर लाख					
८	कोषमा व्यवस्था नभएका र संभावित (Contingent) दायित्व				इकाई		आ.व. २०७३/७४
	(१) कोषमा व्यवस्था नभएको दायित्व :						
	(क) उपदान/निवृत्तिभरण				रु.लाख		८०५९९
	(ख) संचयकोष				रु.लाख		
	(ग) संचित विदा				रु.लाख		११२०३
	(घ) शेयर वापत तिर्न बाँकी				रु.लाख		
	(ङ) अन्य				रु.लाख		
	(२) संभावित दायित्व (Contingent Liability) :				रु.लाख		
	(क) मुद्दा मामिला				रु.लाख		
	(ख) धन जमानी				रु.लाख		
	(ग) अन्य				रु.लाख		

१	संस्थाको नाम: विद्युत उत्पादन कम्पनी लिमिटेड					
	ठेगाना: मुख्य कार्यालय, बुद्धनगर, काठमाण्डौ	सम्पर्क कार्यालय: बुद्धनगर, काठमाण्डौ		२		गठन आदेश मिति: ५/८/२०७३ स्थापना मिति: ५/८/२०७३ संस्थापना सम्बन्धी कानून: कम्पनी ऐन, २०६३
	टेलिफोन नं. ०१४७८८६८०	टेलिफोन नं.		३		उद्देश्य: जल विद्युत निर्माण, उत्पादन तथा वितरण कार्य गर्ने
	फ्याक्स नं.	फ्याक्स नं.		४		पूँजी संरचना: अधिकृत पूँजी रु.२०००० लाख जारी पूँजी रु.१०००० लाख चुक्ता पूँजी रु.१६९०० लाख
	ईमेल info@vucl.org	ईमेल:		५		कारोबार सञ्चालन सम्बन्धी ऐन: नेपाल विद्युत प्राधिकरण ऐन २०४१, कम्पनी ऐन, २०६३
	सम्पर्क मन्त्रालय: उर्जा, जलश्रोत तथा सिंचाइ मन्त्रालय			६		वित्तीय अवस्था:
	<p>(क) नाफा/नोक्सान आ.व. २०७३/७४ को खुद नाफा/नोक्सान रु.(३२३) लाख आ.व. २०७३/७४ सम्मको सञ्चित नाफा/नोक्सान रु.(३२३) लाख</p> <p>(ख) खुद सम्पत्ति (Net Worth) रु.१६५७७ लाख</p> <p>(ग) नेपाल सरकारलाई बुझाउनु पर्ने ऋणको साँवा व्याज: छैन</p> <p>जम्मा साँवा रकम रु. व्याज रकम रु.</p> <p>(घ) बैंक तथा वित्तीय संस्थालाई बुझाउनु पर्ने ऋणको साँवा व्याज: साँवा रकम रु. व्याज रकम रु.</p> <p>(ङ) संस्थाले गरेको लगानी: ऋण लगानी रकम रु. शेयर लगानी रकम रु.४५१ लाख अन्य लगानी रकम रु.</p> <p>(च) नेपाल सरकारलाई तिर्न बाँकी लाभांस रकम रु.</p> <p>(छ) नेपाल सरकारलाई तिर्न बाँकी राजस्व रकम रु. (२०७४ असार सम्मको) आयकर रु. अन्तः शुल्क रु. मू.अ.कर रु.</p> <p>(ज) अन्तिम लेखापरीक्षण भएको आर्थिक वर्ष: २०७३/२०७४</p> <p>(झ) फछ्यौट गर्न बाँकी कुल बेरजु रकम रु.</p> <p>(ञ) आ.व. २०७३/७४ मा भएको बेरजु फछ्यौट रकम रु.</p> <p>(ट) कर्मचारी अवकास दायित्व: कोषमा व्यवस्था गरिएको रकम रु. कोषमा व्यवस्था नगरिएको रकम रु.</p>			७		<p>शुल्क रु. अन्य रु. जम्मा रु.</p> <p>रोयल्टी रु. अन्य रु. जम्मा रु.</p> <p>साँवा रकम रु. व्याज रकम रु.</p>
८	कर्मचारी संख्या:			९		वर्तमानमा भैरेका मुख्य मुख्य कार्य तथा भविष्यको कार्ययोजनाको छोटकरी विवरण:
	स्थायी:	अस्थायी:	करार: ७	अन्य:	जम्मा: ७	
	<p>फुकोट कर्णाली अर्ध जलाशययुक्त जलविद्युत आयोजना (४२६ मे.वा.) आयोजनाको अध्ययन कार्य २०७५ चैत्र मसान्त भित्र सम्पन्न गर्ने लक्ष्य रहेको छ। किमाथांका अरुण जलविद्युत आयोजनाको (४५० मे. वा.) अध्ययन कार्य २०७६ श्रावण मसान्त भित्र सम्पन्न गर्ने। जगदुल्ला जलाशययुक्त जलविद्युत आयोजना (३०७ मे. वा.) कम्पनीको अध्ययन कार्य २०७६ श्रावण मसान्त भित्र सम्पन्न गर्ने। भेरी १ जलाशययुक्त जलविद्युत आयोजना (६९७ मे. वा.) सर्वेक्षण गर्ने।</p>					

विद्युत उत्पादन कम्पनी लिमिटेड
वित्तीय तथा भौतिक लक्ष्य प्रगति विवरण

क्र. सं.	विवरण	ईकाई	२०७३/७४		२०७४/७५		२०७५/७६
			वास्तविक	लक्ष्य प्राप्ति प्रतिशत	लक्ष्य	प्रगति अनुमान	लक्ष्य
	कुल उत्पादन क्षमता						
१	उत्पादन						
	(क) जल विद्युत						
	१. १००-५०० मे.वा.						
	२. ५०१-१००० मे.वा.						
	३. १००१ मे.वा. देखि माथि						
	(ख) अन्य श्रोतबाट उत्पादित						
३	बिन्की						
	(क) आन्तरिक						
४	जिन्सी भौज्दात (अन्तिम)						
५	कर्मचारी/कामदार						
	क) कर्मचारी (कार्यरत)						
	प्राविधिक	जना	४		१८	८	१०
	अप्राविधिक	जना	३		२३	४	५
	स्थायीतर्फ						
	अधिकृत तह						
	सहायक तह						
	अस्थायीतर्फ						
	अधिकृत तह						
	सहायक तह						
	ज्यालादारी तर्फ						
	अधिकृत तह						
	सहायक तह						
	करार तर्फ						
	अधिकृत तह	जना	४		२७	११	१३
	सहायक तह	जना	१		९	१	२
	ख) कामदार						
	स्थायी						
	अस्थायी						
	ज्यालादारी करार	जना	२		५	२	३
	ग) संचालक समिति	जना	७		७	७	७
६	डिलर/विक्रेता						
	वित्तीय विवरण						
१	कुल सञ्चालन आय	रु. लाख					
२	कुल सञ्चालन लागत	रु. लाख					

विद्युत उत्पादन कम्पनी लिमिटेड
वित्तीय तथा भौतिक लक्ष्य प्रगति विवरण

क्र. सं.	विवरण	ईकाई	२०७३/७४		२०७४/७५		२०७५/७६
			वास्तविक	लक्ष्य प्रगति प्रतिशत	लक्ष्य	प्रगति अनुमान	लक्ष्य
३	सञ्चालन नाफा/नोक्सान	रु. लाख					
४	अन्य आय	रु. लाख	११७		४००	४३६	१२००
५	खुद नाफा-नोक्सान (आयकर र वोनस व्यवस्था पछि)	रु. लाख	(३२३)			३०५	
६	प्रशासकीय खर्च	रु. लाख	११९		११३०	१०८	२००
७	हास कट्टी	रु. लाख	२				
८	अपलेखन खर्च	रु. लाख					
९	व्याज खर्च	रु. लाख					
१०	व्यवस्था बापतको खर्च	रु. लाख	६८				
११	कुल स्थिर खर्च	रु. लाख					
१२	खुद स्थिर सम्पत्ति	रु. लाख	६६		३२०	१४	८०
१३	निर्माणधीन सम्पत्ति	रु. लाख					
१४	लगानी	रु. लाख	४५१		२५५०	५१	१८००
१५	चालु सम्पत्ति	रु. लाख	१६३२			१०७००	११०००
१६	चालु दायित्व	रु. लाख	२६५			२७८	३००
१७	चालु पूँजी	रु. लाख	१३६७			२१४३०	३००००
१८	अपलेखन बाँकी खर्च	रु. लाख					
१९	संचित घाटा	रु. लाख	(३२३)				
२०	खुद पूँजी लगानी	रु. लाख	१६९०			२१४३०	३००००
२१	नेट बर्थ	रु. लाख	१६५७७			२२०१३	३००००
२२	पूँजी कोष						
२३	पूँजीगत जगेडा						
२४	संचित मुनाफा	रु. लाख				३०५	
२५	साधारण जगेडा						
२६	शेयर होल्डर कोष						
२७	दीर्घकालीन ऋण						
२८	अल्पकालीन ऋण						
२९	भुक्तान अवधि नाघेको ऋणको किस्ता						
३०	अन्तिम आसामी बाँकी						
	वित्तीय सूचकांक						
१	विक्रीको प्रतिफल						
२	ओभर अल सञ्चालन नाफा	रु. लाख	(३२२.८३)			३०५.१८	
३	इक्विटीको प्रतिफल	प्रतिशत	(०.१९)			०.१४	
४	सञ्चालन खर्च-कुल सञ्चालन आय						
५	डेब्ट इक्विटी						
६	डेब्ट कभरज रसियो						

विद्युत उत्पादन कम्पनी लिमिटेड
वित्तीय तथा भौतिक लक्ष्य प्रगति विवरण

क्र. सं.	विवरण	ईकाई	२०७३/७४		२०७४/७५		२०७५/७६
			वास्तविक	लक्ष्य प्राप्ति प्रतिशत	लक्ष्य	प्रगति अनुमान	लक्ष्य
७	चालु सम्पत्ति-चालु दायित्व	प्रतिशत	०.६१			०.३९	
८	तरलता (Quick Ratio)						
९	स्थिर सम्पत्ति टर्नओभर						
१०	मौज्दात टर्नओभर						
११	आसामी टर्नओभर						
१२	औसत आसामी असुली						
१३	कर्मचारी उत्पादकत्व (कुल सञ्चालन आयमा)						
१४	प्रशासकीय सिरोभर						
१५	कामदार उत्पादकत्व (कुल उत्पादनमा)						
१६	पार बिन्दु (BEP)						
	(क) परिमाणमा (१० लाखमा)						
	(ख) मूल्यमा (रु. लाखमा)						
	अनुदान, ऋण तथा दायित्व						
१	अनुदान प्राप्त						
	(क) नेपाल सरकारबाट						
	(ख) वैदेशिक दाताबाट						
२	ऋण						
	नेपाल सरकारतर्फ						
	क) प्राप्त ऋण रकम						
	ख) चुक्ता गरेको ऋण रकम						
	बैंक तथा वित्तीय संस्था तर्फ						
	क) प्राप्त ऋण रकम						
	ख) चुक्ता गरेको ऋण रकम						
	वैदेशिक दातातर्फ						
	क) प्राप्त ऋण रकम						
	ख) चुक्ता गरेको ऋण रकम						
	अन्य तर्फ						
	क) प्राप्त ऋण रकम						
	ख) चुक्ता गरेको ऋण रकम						
३	ऋण तथा दायित्व बाँकी रकम						
	क) नेपाल सरकारलाई						
	ख) बैंक तथा वित्तीय संस्थालाई						
	ग) वैदेशिक दातालाई						
	घ) अन्य संस्थालाई						
४	नेपाल सरकारलाई बुझाएको						

विद्युत उत्पादन कम्पनी लिमिटेड
वित्तीय तथा भौतिक लक्ष्य प्रगति विवरण

क्र. सं.	विवरण	ईकाई	२०७३/७४		२०७४/७५		२०७५/७६
			वास्तविक	लक्ष्य प्रगति प्रतिशत	लक्ष्य	प्रगति अनुमान	लक्ष्य
	क) साँवा						
	ख) व्याज						
	ग) रोयल्टी						
	घ) लाभांस						
	ङ) आयकर						
	च) मूल्य अभिवृद्धि कर (VAT)						
	छ) अन्तः शुल्क						
	ज) अन्य						
५	नेपाल सरकारलाई बुझाउन बाँकी						
	क) साँवा						
	ख) व्याज						
	ग) रोयल्टी						
	घ) लाभांस						
	ङ) आयकर						
	च) मूल्य अभिवृद्धि कर (VAT)						
	छ) अन्तः शुल्क						
	ज) अन्य						
६	शेयर स्वामित्व						
	नेपाल सरकार	रु. लाख	९९००		९९००		१४९००
	संस्थान	रु. लाख	७०००		११५३०		१८९३०
	निजी क्षेत्र						
७	विविध						
	विदेशी मुद्रा						
	क) आयातमा खर्च भएको परिवर्त्य विदेशी मुद्रा						
	ख) निर्यातबाट आर्जित परिवर्त्य विदेशी मुद्रा						
८	कोषमा व्यवस्था नभएका र संभावित (Contingent) दायित्व				इकाई	आ.व. २०७३/७४	
	(१) कोषमा व्यवस्था नभएको दायित्व						
	(क) उपदान/निवृत्तिभरण				रु.लाख		
	(ख) संचयकोष				रु.लाख		
	(ग) संचित विदा				रु.लाख		
	(घ) शेयर ब्रापत तिर्न बाँकी				रु.लाख		
	(ङ) अन्य				रु.लाख		
	(२) संभावित दायित्व (Contingent Liabilities)				रु.लाख		
	(क) मुद्रा मामिला				रु.लाख		
	(ख) धन जमानी				रु.लाख		

विद्युत उत्पादन कम्पनी लिमिटेड
वित्तीय तथा भौतिक लक्ष्य प्रगति विवरण

क्र. सं.	विवरण	ईकाई	२०७३/७४		२०७४/७५		२०७५/७६
			वास्तविक	लक्ष्य प्राप्ति प्रतिशत	लक्ष्य	प्रगति अनुमान	लक्ष्य
	(ग) अन्य				रु.लाख		
	नगद प्रवाह विवरण (Cash Flow Statement)						
९	नेपाल सरकारबाट संस्थानतर्फ:				रु.लाख		
	(क) शेयर लगानी				रु.लाख		९९००
	(ख) ऋण लगानी				रु.लाख		
	(ग) अनुदान तथा अन्य				रु.लाख		
	(अ) बजेटमार्फत				रु.लाख		
	(आ) विशेष कार्यका लागि				रु.लाख		
१०	संस्थानबाट नेपाल सरकारतर्फ:				रु.लाख		
	(क) साँवा फिर्ता				रु.लाख		
	(ख) ब्याज भुक्तानी				रु.लाख		
	(ग) शेयर विनिवेश				रु.लाख		
	(घ) लाभांश भुक्तानी				रु.लाख		
	(ङ) कर राजस्व				रु.लाख		
	(अ) आयकर				रु.लाख		
	(आ) मूल्य अभिवृद्धि कर				रु.लाख		
	(इ) अन्तःशुल्क				रु.लाख		
	(ई) अन्य				रु.लाख		
	(च) गैरकर राजस्व				रु.लाख		
	(अ) रोयल्टी				रु.लाख		
	(आ) शुल्क				रु.लाख		
	(ई) अन्य				रु.लाख		
११	खुद नगद प्रवाह स्थिति:				रु.लाख		९९००

१	संस्थाको नाम : राष्ट्रिय प्रसारण ग्रिड कम्पनी			
	ठेगाना:	रुद्रमति मार्ग, बुद्धनगर, काठमाडौं	सम्पर्क कार्यालय:	लेखा विभाग
	उद्देश्य:	१-४७८८६८०	टेलिफोन नं.	१-४७८८६८०
	फ्याक्स नं.		फ्याक्स नं.	
	email	info@rpgcl.com	email	info@rpgcl.com
२	गठन आदेश मिति :		Website	rpgcl.com
	स्थापना मिति : २०७२।०३।२७			
	संस्थापना सम्बन्धी कानून : कम्पनी ऐन, २०६३			
३	उद्देश्य :	नेपालमा विद्युत शक्तिको प्रसारण, लागत भार सम्प्रेषण, प्रसारण लाइनको समग्र व्यवस्थापन आदि ।		
४	पूँजी संरचना :	अधिकृत पूँजी रु.२५०००० लाख	जारी पूँजी रु.१५००० लाख	चुक्ता पूँजी रु.९९०० लाख
५	कारोवार सञ्चालन सम्बन्धी ऐन :	कम्पनी ऐन, २०६३		
६	सम्पर्क मन्त्रालय :	ऊर्जा, जलश्रोत तथा सिँचाई मन्त्रालय		
७	वित्तीय अवस्था :			
	(क) नाफा/नोक्सान			
	आ.व. २०७३।७।४को खुद नाफा/नोक्सान रु.४७ लाख			
	आ.व. २०७३।७।४ सम्मको सञ्चित नाफा/नोक्सान रु.४६ लाख			
	(ख) खुद सम्पत्ति (Networth) रु.९९.४६ लाख			
	(ग) नेपाल सरकारलाई बुझाउनु पर्ने ऋणको साँवा व्याज:			
	जम्मा		भाखा नाघेको	
	साँवा रकम रु.		साँवा रकम रु.	
	व्याज रकम रु.		व्याज रकम रु.	
	(घ) बैंक तथा वित्तीय संस्थालाई बुझाउनु पर्ने ऋणको साँवा व्याज :			
	साँवा रकम रु. :			
	व्याज रकम रु. :			
	(ङ) संस्थाले गरेको लगानी :			
	ऋण लगानी रकम रु.५९ लाख			
	शेयर लगानी रकम रु.५९ लाख			
	अन्य लगानी रकम रु. :			
	(च) नेपाल सरकारलाई तिर्न बाँकी लाभांस रकम रु.			
	(छ) नेपाल सरकारलाई तिर्न बाँकी राजस्व रकम रु.			
	आयकर रु.		रोयल्टी रु	
	अन्तः शुल्क रु.		अन्य रु.	
	मू.अ.कर रु.		जम्मा रु.	
	(ज) अन्तिम लेखापरीक्षण भएको आर्थिक वर्ष : २०७३।७।४			
	(झ) फछ्यौट गर्न बाँकी कुल बेरुजु रकम रु.			
	(ञ) आ.व. २०७३।७।४ मा भएको बेरुजु फछ्यौट रकम रु.			
	(ट) कर्मचारी अवकास दायित्व :			
	कोषमा व्यवस्था गरिएको रकम रु.			
	कोषमा व्यवस्था नगरिएको रकम रु.			
८	कर्मचारी संख्या :			
	स्थायी:	अस्थायी:	करार: १९	जम्मा: १९
९	वर्तमानमा भैरहेका मुख्य मुख्य कार्य तथा भविष्यको कार्ययोजनाको छोटकरी विवरण : नेपालको ट्रान्समिशन मास्टर प्लान अध्यावधिक हृदै, कर्णाली कोरिडोरमा ४०० केभीको अन्तर्राष्ट्रिय प्रसारण लाइन निर्माणको लागि विस्तृत डिजाइन गर्न परामर्शदाताको छनौट कार्य अन्तिम चरणमा रहेको छ । सवस्टेशन निर्माणको लागि कैलालीको दोधरामा जग्गा अधिग्रहणको काम ८० प्रतिशत पूरा भएको, कालिकोट, सुर्खेत र म्याग्दी जिल्लामा जग्गा अधिग्रहण गर्ने प्रक्रियामा रहेको । पश्चिम सेती दोधरा प्रसारण लाइनको सर्भे भैरहेको । कार्य योजना टाँडेखानी कुशमा, तमोर हाडपाड र किमाथांका अरुण प्रसारण लाइनको विस्तृत डिजाइन गर्ने ।			

राष्ट्रीय प्रसारण ग्रिड कम्पनी
वित्तीय तथा भौतिक लक्ष्य प्रगति विवरण

क्र. सं.	विवरण	ईकाई	२०७३/७४		२०७४/७५		२०७५/७६
			वास्तविक	लक्ष्य प्राप्ति प्रतिशत	लक्ष्य	प्रगति अनुमान	लक्ष्य
	कुल उत्पादन क्षमता						
१	प्रसारण लाइन						
	(क) २२० के.भी.	कि मी					
	(ख) ४०० के.भी.	कि मी					
२	सब स्टेशन निर्माण						
	(क) ४००/२२०/१३२	संख्या					
	(ख) २२०/१३२	संख्या					
३	भार सम्प्रेषण केन्द्र	संख्या					
४	विक्री						
	(क) विलिङ्ग चार्ज						
	(ख) कम्प्युनिकेसन चार्ज						
४	जिन्सी मौज्दात (अन्तिम)						
५	कर्मचारी/कामदार						
	क) कर्मचारी (कार्यरत)						
	प्राविधिक			१४			
	अप्राविधिक			५			
	स्थायीतर्फ						
	अधिकृत तह						
	सहायक तह						
	अस्थायीतर्फ						
	अधिकृत तह						
	सहायक तह						
	ज्यालादारी तर्फ						
	अधिकृत तह						
	सहायक तह						
	करार तर्फ						
	अधिकृत तह			१६			
	सहायक तह			३			
	ख) कामदार						
	स्थायी						
	अस्थायी						
	ज्यालादारी करार						

राष्ट्रिय प्रसारण ग्रिड कम्पनी
वित्तीय तथा भौतिक लक्ष्य प्रगति विवरण

क्र. सं.	विवरण	ईकाई	२०७३/७४		२०७४/७५		२०७५/७६
			वास्तविक	लक्ष्य प्राप्ति प्रतिशत	लक्ष्य	प्रगति अनुमान	लक्ष्य
	ग) संचालक समिति		९				
	वित्तीय विवरण						
१	कुल सञ्चालन आय	रु.लाख					
२	कुल सञ्चालन लागत	रु.लाख					
३	सञ्चालन नाफा/नोक्सान	रु.लाख	६४				
४	अन्य आय	रु.लाख	९५		२८४	३००	
५	खुद नाफा-नोक्सान (आयकर र बोनस व्यवस्था पछि)	रु.लाख	४७		८३	१००	
६	प्रशासकीय खर्च	रु.लाख	३१		१४१	२००	
७	हास कट्टी	रु.लाख	२		२१	३०	
८	अपलेखन खर्च	रु.लाख					
९	व्याज खर्च	रु.लाख					
१०	व्यवस्था वापतको खर्च	रु.लाख			११	२०	
११	कुल स्थिर खर्च	रु.लाख	६०		१६२	२००	
१२	खुद स्थिर सम्पत्ति	रु.लाख	५८		१३१	२००	
१३	निर्माणधीन सम्पत्ति	रु.लाख					
१४	लगानी	रु.लाख	५१		६१०२	८०००	
१५	चालु सम्पत्ति	रु.लाख	९९		४०३७	५०००	
१६	चालु दायित्व	रु.लाख	२१		४०	७०	
१७	चालु पूँजी	रु.लाख	७८		३९९७	४०००	
१८	अपलेखन बाँकी खर्च	रु.लाख					
१९	संचित घाटा	रु.लाख					
२०	खुद पूँजी लगानी	रु.लाख	५१		१०२३०	११०००	
२१	नेट बर्थ	रु.लाख	९९४६		१०२३०	११०००	
२२	पूँजी कोष	रु.लाख	९९००		१०२३०	११०००	
२३	पूँजीगत जगेडा	रु.लाख					
२४	संचित मुनाफा	रु.लाख	४६		१३०	१५०	
२५	साधारण जगेडा	रु.लाख					
२६	शेयर होल्डर कोष	रु.लाख			१०२३०	११०००	
२७	दीर्घकालीन ऋण	रु.लाख					
२८	अल्पकालीन ऋण	रु.लाख					
२९	भुक्तान अवधि नाघेको ऋणको किस्ता	रु.लाख					
३०	अन्तिम आसामी बाँकी	रु.लाख					
	वित्तीय सूचकांक	रु.लाख					
१	विक्रीको प्रतिफल						

राष्ट्रिय प्रसारण ग्रिड कम्पनी
वित्तीय तथा भौतिक लक्ष्य प्रगति विवरण

क्र. सं.	विवरण	ईकाई	२०७३/७४		२०७४/७५		२०७५/७६
			वास्तविक	लक्ष्य प्राप्ति प्रतिशत	लक्ष्य	प्रगति अनुमान	लक्ष्य
२	ओभर अल सञ्चालन नाफा						
३	इक्विटीको प्रतिफल						
४	सञ्चालन खर्च-कूल सञ्चालन आय						
५	डेब्ट इक्विटी						
६	डेब्ट कभरेज रेसियो						
७	चालु सम्पत्ति-चालु दायित्व		५			१००	१२०००
८	तरलता (Quick Ratio)		५			१००	१२०००
९	स्थिर सम्पत्ति टर्नओभर						
१०	मौज्दात टर्नओभर						
११	आसामी टर्नओभर						
१२	औसत आसामी असुली						
१३	कर्मचारी उत्पादकत्व (कुल सञ्चालन आयमा)						
१४	प्रशासकीय सिरोभर		१				
१५	कामदार उत्पादकत्व (कुल उत्पादनमा)						
१६	पार बिन्दु (BEP)						
	(क) परिमाणमा (१० लाखमा)						
	(ख) मूल्यमा (रु. लाखमा)						
	अनुदान, ऋण तथा दायित्व						
१	नेपाल सरकारलाई बुझाएको	रु.लाख					
	क) साँवा	रु.लाख					
	ख) व्याज	रु.लाख					
२	ग) रोयल्टी	रु.लाख					
	घ) लाभांस	रु.लाख					
	ङ) आयकर	रु.लाख					
	च) मूल्य अभिवृद्धि कर (VAT)	रु.लाख	१२			१५	
	छ) अन्तः शुल्क	रु.लाख					
	ज) अन्य	रु.लाख					
	नेपाल सरकारलाई बुझाउन बाँकी	रु.लाख					
	क) साँवा	रु.लाख					
	ख) व्याज	रु.लाख					
	ग) रोयल्टी	रु.लाख					
	घ) लाभांस	रु.लाख					
	ङ) आयकर	रु.लाख					
	च) मूल्य अभिवृद्धि कर (VAT)	रु.लाख					

राष्ट्रिय प्रसारण ग्रिड कम्पनी
वित्तीय तथा भौतिक लक्ष्य प्रगति विवरण

क्र. सं.	विवरण	ईकाई	२०७३/७४		२०७४/७५		२०७५/७६
			वास्तविक	लक्ष्य प्राप्ति प्रतिशत	लक्ष्य	प्रगति अनुमान	लक्ष्य
३	छ) अन्तः शुल्क	रु.लाख					
	ज) अन्य	रु.लाख					
	शेयर स्वामित्व	रु.लाख					
	नेपाल सरकार	रु.लाख	९९००			१०१००	
	संस्थान	रु.लाख					
४	निजी क्षेत्र	रु.लाख					
	विविध	रु.लाख					
	विदेशी मुद्रा	रु.लाख					
	क) आयातमा खर्च भएको परिवर्त्य विदेशी मुद्रा	रु.लाख					
	ख) निर्यातबाट आर्जित परिवर्त्य विदेशी मुद्रा	रु.लाख					
८	कोषमा व्यवस्था नभएका र संभावित (Contingent) दायित्व				इकाई	आ.व. २०७३/७४	
	(१) कोषमा व्यवस्था नभएको दायित्व						
	(क) उपदान/निवृत्तिभरण				रु.लाख		
	(ख) संचयकोष				रु.लाख		
	(ग) संचित विदा				रु.लाख		
	(घ) शेयर बापत तिर्न बाँकी				रु.लाख		
	(ङ) अन्य				रु.लाख		
	(२) संभावित दायित्व (Contingent Liabilities)				रु.लाख		
	(क) मुद्रा मामिला				रु.लाख		
	(ख) धन जमानी				रु.लाख		
	(ग) अन्य				रु.लाख		
	नगद प्रवाह विवरण (Cash Flow Statement)					आ.व. २०७३/७४	
९	नेपाल सरकारबाट संस्थानतर्फः				रु.लाख		
	(क) शेयर लगानी				रु.लाख		९९००
	(ख) ऋण लगानी				रु.लाख		
	(ग) अनुदान तथा अन्य				रु.लाख		
	(अ) बजेटमार्फत				रु.लाख		
	(आ) विशेष कार्यका लागि				रु.लाख		
१०	सञ्चालन गतिविधिबाट नगद प्रवाह				रु.लाख		७११
	लगानी गतिविधिबाट नगद प्रवाह				रु.लाख		१११
	खुद नगद प्रवाह स्थितिः				रु.लाख		९०७८

५.६ वित्तीय क्षेत्र

<p>१ संस्थाको नाम: कृषि विकास बैंक लिमिटेड</p> <p>ठेगाना: रामशाहपथ, काठमाण्डौ</p> <p>टेलिफोन नं. १४२६२७९७</p> <p>फ्याक्स नं. १४२६२९२९</p> <p>ईमेल</p>	<p>सम्पर्क कार्यालय: योजना तथा अनुसन्धान विभाग</p> <p>टेलिफोन नं. १४२५२३५४</p> <p>फ्याक्स नं. १४२५२३५५</p> <p>ईमेल:</p>																
<p>२ गठन आदेश मिति:</p> <p>स्थापना मिति: २०२४ माघ ७ गते</p> <p>संस्थापना सम्बन्धी कानून: बैंक तथा वित्तीय संस्था सम्बन्धी ऐन, २०७३</p>	<p>वेबसाइट: www.adbl.gov.np</p>																
<p>३ उद्देश्य: का)गुणस्तरीय बैंकिंग सेवा प्रदान गर्ने। ख)बजारमुखी रणनीति अवलम्बन गर्ने। ग) प्रतिस्पर्धात्मक दिगो प्रतिफल प्राप्त गर्ने।</p>																	
<p>४ पूँजी संरचना:</p> <p>अधिकृत पूँजी रु.१८०००० लाख जारी पूँजी रु.१२५२०४ लाख चुक्ता पूँजी रु.१३९३७९ लाख</p>																	
<p>५ कारोवार सञ्चालन सम्बन्धी ऐन: बैंक तथा वित्तीय संस्था सन्वन्धी ऐन, २०७३</p>																	
<p>६ सम्पर्क मन्त्रालय: अर्थ मन्त्रालय</p>																	
<p>७ वित्तीय अवस्था:</p> <p>(क) नाफा/नोक्सान</p> <p>आ.व. २०७३/७४ को खुद नाफा/नोक्सान रु.२५६५२ लाख</p> <p>आ.व. २०७३/७४ सम्मको सञ्चित नाफा/नोक्सान रु.३४७९ लाख</p> <p>(ख) खुद सम्पत्ति (Net Worth) रु.२१७९६७ लाख</p> <p>(ग) नेपाल सरकारलाई बुझाउनु पर्ने ऋणको साँवा व्याज:</p> <table border="0" style="width: 100%;"> <tr> <td style="width: 50%;">जम्मा</td> <td style="width: 50%;">शाखा नाघेको</td> </tr> <tr> <td>साँवा रकम रु.१३८४४ लाख</td> <td>साँवा रकम रु.</td> </tr> <tr> <td>व्याज रकम रु.</td> <td>व्याज रकम रु.</td> </tr> </table> <p>(घ) बैंक तथा वित्तीय संस्थालाई बुझाउनु पर्ने ऋणको साँवा व्याज:</p> <table border="0" style="width: 100%;"> <tr> <td style="width: 50%;">साँवा रकम रु.२०३५ लाख</td> <td style="width: 50%;"></td> </tr> <tr> <td>व्याज रकम रु.</td> <td></td> </tr> </table> <p>(ङ) संस्थाले गरेको लगानी:</p> <p>ऋण लगानी रकम रु.९२७२५२ लाख</p> <p>शेयर लगानी रकम रु.४०३९ लाख</p> <p>अन्य लगानी रकम रु.१५५३५३ लाख</p> <p>(च) नेपाल सरकारलाई तिर्न बाँकी लाभांस रकम रु.३६४० लाख</p> <p>(छ) नेपाल सरकारलाई तिर्न बाँकी राजस्व रकम रु. (२०७४ असार सम्मको)</p> <table border="0" style="width: 100%;"> <tr> <td style="width: 50%;">आयकर रु.</td> <td style="width: 50%;">रोयल्टी रु.</td> </tr> <tr> <td>अन्तः शुल्क रु.</td> <td>अन्य रु.</td> </tr> <tr> <td>मू.अ.कर रु.</td> <td>जम्मा रु.</td> </tr> </table> <p>(ज) अन्तिम लेखापरीक्षण भएको आर्थिक वर्ष: २०७३/७४</p> <p>(झ) फछ्यौट गर्न बाँकी कुल बेरजु रकम रु.</p> <p>(ञ) आ.व. २०७३/७४ मा भएको बेरजु फछ्यौट रकम रु.</p> <p>(ट) कर्मचारी अवकास दायित्व:</p> <p>कोषमा व्यवस्था गरिएको रकम रु.५९१९६ लाख</p> <p>कोषमा व्यवस्था नगरिएको रकम रु:</p>		जम्मा	शाखा नाघेको	साँवा रकम रु.१३८४४ लाख	साँवा रकम रु.	व्याज रकम रु.	व्याज रकम रु.	साँवा रकम रु.२०३५ लाख		व्याज रकम रु.		आयकर रु.	रोयल्टी रु.	अन्तः शुल्क रु.	अन्य रु.	मू.अ.कर रु.	जम्मा रु.
जम्मा	शाखा नाघेको																
साँवा रकम रु.१३८४४ लाख	साँवा रकम रु.																
व्याज रकम रु.	व्याज रकम रु.																
साँवा रकम रु.२०३५ लाख																	
व्याज रकम रु.																	
आयकर रु.	रोयल्टी रु.																
अन्तः शुल्क रु.	अन्य रु.																
मू.अ.कर रु.	जम्मा रु.																
<p>८ कर्मचारी संख्या:</p> <p>स्थायी: २२१३ अस्थायी : करार: ३१ अन्य: ३८८ जम्मा: २६३२</p>																	
<p>९ वर्तमानमा भैरेहका मुख्य मुख्य कार्य तथा भविष्यको कार्ययोजनाको छोटकरी विवरण:</p> <p>पूर्ण बाणिज्य बैंकिंग व्यवसायलाई विस्तार गर्ने। कोर बैंकिंग प्रणालीको पूर्णरूपमा जडान गर्ने। ग्रामीण, कृषि र व्यापारीक कर्जा प्रदान गर्ने नेपाल सरकारको प्राथमिकता प्राप्त क्षेत्रहरुमा क्रियाशील रूपमा संलग्न हुने।</p>																	

कृषि विकास बैंक लिमिटेड
वित्तीय तथा भौतिक लक्ष्य प्रगति विवरण

क्र. सं.	विवरण	ईकाई	२०७३/७४		२०७४/७५		२०७५/७६
			वास्तविक	लक्ष्य प्राप्ति प्रतिशत	लक्ष्य	प्रगति अनुमान	लक्ष्य
१	खुद निक्षेप संकलन	रु.लाख	१२४२९१	७३.२८	१३९८००	९०८७०	१०५९८९
२	कुल ऋण लगानी	रु.लाख	१०९२१६५	१०६.८२	१०८४९२०	१०६८४०५	११९६६१३
३	ऋण असुली	रु.लाख	९९८२९१	१११.७३	९८२९३२	१००७६००	११०८३६०
४	कुल बाँकी ऋण	रु.लाख	१५८७९	१.६५	१०२९२००	९८८०५७	१०७६३१०
५	३ महिना भन्दा बढी भाखा नाघेको ऋण	रु.लाख			२३०००	२३०००	१२६५६
६	असुल गर्न बाँकी व्याज	रु.लाख	१६७१७	१११.४५	१५०००	१५०००	७३५०
७	कर्मचारी/ कामदार	संख्या	२६३२	९४.७४	३०८०	२६५८	३०९५
	क) कर्मचारी (कार्यरत)	संख्या					
	प्राविधिक	संख्या	३५०	७६.४२	३९६	३०६	३४५
	अप्राविधिक	संख्या	२२८०	९८.३६	२६८४	२३५२	२५३०
	स्थायीतर्फ	संख्या	२२१३	८८.९१	२६०२	२२७४	
	अधिकृत तह	संख्या	१११८	८५.१५	१२७०	९५८	१२१०
	सहायक तह	संख्या	१०९५	९३.११	१३३२	१३१६	१६६५
	अस्थायीतर्फ	संख्या					
	अधिकृत तह	संख्या					
	सहायक तह	संख्या					
	ज्यालादारी तर्फ	संख्या					
	अधिकृत तह	संख्या					
	सहायक तह	संख्या					५०
	करार तर्फ	संख्या	३१	७०.४५	५५	२५	२२०
	अधिकृत तह	संख्या	२०	६८.९७	४०	१६	४०
	सहायक तह	संख्या	११	७३.३३	१५	९	१५
	ख) कामदार	संख्या	३८६	८१.६१	४२३	३५९	
	स्थायी	संख्या	२१०	७३.१७	२२३	१८४	१८०
	अस्थायी	संख्या					
	ज्यालादारी करार	संख्या	१७६	९४.६५	२००	१७५	२२०
	ग) संचालक समिति	संख्या	८	७.००			
	वित्तीय विवरण						
१	कुल सञ्चालन आय	रु.लाख	१२४०९४		१३९२१३	१३९४९१	१५०८१२
	व्याज आम्दानी	रु.लाख	११३२४५	९३.३०	१२३८८१	१२३८८१	१३३१५२
	कमिशन आम्दानी	रु.लाख	३३६०	९२.५५	४८२३	४१००	४८५०
	सटही घटबढ आम्दानी	रु.लाख	१३७७	३६.३०	५००	५००	५००
	अन्य कारोवार आम्दानी	रु.लाख	६१११	६५.५३	१०००९	११०१०	१२३१०
२	कुल सञ्चालन लागत	रु.लाख	१०३०८२		११३७५२	११३५५३	१२३५६७
	प्रशासकीय खर्च	रु.लाख	४१५५५	८२.३९	४७७६४	४१६६६	४७५००
	व्याज खर्च	रु.लाख	४२२४९	१०९.०३	५२९३९	५९४८८	६१९३९
	हास कट्टी खर्च	रु.लाख	१५३८	७६.८९	२२००	१५५०	१६२८
	अपलेखन खर्च	रु.लाख	२२				
	जोखिम व्यावस्था	रु.लाख	१७२५१		१०८४९	१०८४९	१२५००

कृषि विकास बैंक लिमिटेड
वित्तीय तथा भौतिक लक्ष्य प्रगति विवरण

क्र. सं.	विवरण	ईकाई	२०७३/७४		२०७४/७५		२०७५/७६
			वास्तविक	लक्ष्य प्राप्ति प्रतिशत	लक्ष्य	प्रगति अनुमान	लक्ष्य
	अन्य व्यवस्था	रु.लाख	४६७				
३	कुल स्थिर खर्च	रु.लाख	३४६६४		४९१८	२४५९	३६८९
४	सञ्चालन नाफा/नोक्सान	रु.लाख	२२५७२	११५.९९	२५४६१	२५९३८	२७२४५
५	अन्य आय (Write Back)	रु.लाख	१०१२३	९३.३१	१२८४९	१७८६०	१९६४६
६	बोनस व्यवस्था	रु.लाख	२९८९		३२३७	३२४४	३४७३
७	कर व्यवस्था	रु.लाख	११७१४		१२१३९	१२१६६	१३०२५
८	खुद नाफा नोक्सान (आयकर र बोनस व्यवस्था पछि)	रु.लाख	२५६५२		२८३२४	२८३८८	३०३९३
९	नगद मौज्जात	रु.लाख	३६९४२		३५०००	३५०००	४००००
१०	अन्य बैंक मौज्जात	रु.लाख	११९१८१		११९३०६	१००६५४	११००००
११	लगानी	रु.लाख	१५९३९२		१७७०००	१५४९३२	१७३६८३
१२	कर्जा सापट दिएको खूद(व्यवस्था बाहेक)	रु.लाख	९२७२५२		९९१२००	९८१०४६	१०६९१६४
१३	पाकेको व्याज	रु.लाख	१६७१६		१५०००	१५०००	७३५०
१४	विल्स खरिद	रु.लाख	-				
१५	विविध सम्पत्ति	रु.लाख	३२२		७४०००	५८३००	५२८८८
१६	खुद स्थिर सम्पत्ति	रु.लाख	११११८		१६२९८	१२०२७	१४०८८
१७	गैर बैकिंग सम्पत्ति	रु.लाख	३१२१		१५००	१५००	७५०
१८	हिसाव मिलान बाँकी (डेबिट)	रु.लाख	३८६३				
१९	संचित घाटा	रु.लाख					
२०	कन्ट्रा हिसाव	रु.लाख	२५२४९८			२५००००	२०००००
२१	शेयर पूँजी	रु.लाख	१२५२०४		१३९३८०	१३९३८०	१३९३८०
२२	पूँजिगत अनुदान	रु.लाख					
२३	संचित मुनाफा	रु.लाख	३४७९		३८०६	४६००	७१००
२४	साधारण जगेडा कोष	रु.लाख	७५१०९		५९९४७	५९९२१	६६१२१
२५	शेयर होल्डर कोष	रु.लाख	२१७९६७		२२५९६८	२२७७०१	२३९२०१
२६	कर्जा सापट लिएको (२९ र ३० को जोड)	रु.लाख					
२७	निक्षेप	रु.लाख	९९८१६३		११३८६११	१०८९०३३	११९५०२२
२८	दीर्घकालीन ऋण	रु.लाख	१५८७९	४.३४	४६००	४६००	
२९	अल्पकालीन ऋण	रु.लाख			४६२५	४६२५	३७००
३०	भुक्तानी दिनु पर्ने बिल	रु.लाख					
३१	हिसाव मिलान बाँकी (क्रेडिट)	रु.लाख					
३२	अन्य दायित्व तथा व्यवस्था	रु.लाख	२९८९१		३२५००	३२५००	३००००
३३	कन्ट्रा हिसाव	रु.लाख	२५२४९८			२५००००	२०००००
३४	खुद पूँजी लगानी	रु.लाख	१२५२०४		१३९३८०	१३९३८०	१३९३८०
३५	नेट वर्थ	रु.लाख	२१७९६७		२२५९६८	२२७७०१	२३९२०१
	वित्तीय सूचकांक						
१	कुल कर्जा/ निक्षेप अनुपात	अनुपात	९२.९०		९०.३९	९०.७३	९०.०७
२	निष्कृत ऋण/कुल कर्जा	अनुपात	४.६०		२.२३	२.३३	१.१८

कृषि विकास बैंक लिमिटेड
वित्तीय तथा भौतिक लक्ष्य प्रगति विवरण

क्र. सं.	विवरण	ईकाई	२०७३/७४		२०७४/७५		२०७५/७६
			वास्तविक	लक्ष्य प्राप्ति प्रतिशत	लक्ष्य	प्रगति अनुमान	लक्ष्य
३	ईक्विटीको प्रतिफल(कुल नाफा/नोक्सान/ईक्विटी)	प्रतिशत	११.७७		२०.३२	२०.३७	२१.८१
४	सञ्चालन खर्च/ कुल संचालन आय	प्रतिशत	६७.५३		८१.७१	८१.४१	८१.९३
५	डेव्ट इक्विटी	अनुपात	४८२.०४				
६	कर्जा तथा लगानी/कुल निक्षेप	अनुपात	९२.९०		१०३.५५	१०५.३१	१०५.०५
७	नगद मौज्जात/कुल निक्षेप	प्रतिशत	३.७०		३.०७	३.२१	३.३५
८	बैंक तथा नगद मौज्जात/कुल निक्षेप	अनुपात	१५.६४		१२.८५	१२.४६	१२.५५
९	कुल व्याज आम्दानी/कुल कर्जा तथा लगानी	प्रतिशत	१०.४२		१०.६०	१०.९१	१०.७१
१०	कुल व्याज खर्च/निक्षेप तथा ऋण सापटी	प्रतिशत	४.१७		४.६५	५.४६	५.१८
११	कुल व्याज खर्च/कुल व्याज आम्दानी	अनुपात	३७.३१		४२.७३	४८.०२	४६.५२
१२	कुल व्याज आम्दानी/कुल सञ्चालन आय	प्रतिशत	९१.२६		८८.९९	८८.८१	८८.२९
१३	कर्मचारी उत्पादकत्व (कुल सञ्चालन आय)	रु.लाख	१२४०९४		१३९२१३	१३९४९१	१५०८१२
१४	प्रशासनीक सिरोभार(प्रशासकिय खर्च/कुल खर्च)	प्रतिशत	४०.९३		४१.९९	३६.६९	३८.४४
१५	पार विन्दु (BEP)	रु.लाख	१०१५२२				
	अनुदान, ऋण तथा दायित्व						
१	अनुदान प्राप्त	रु.लाख					
	क) नेपाल सरकारबाट	रु.लाख					
	ख) वैदेशिक दाताबाट	रु.लाख					
२	ऋण						
	नेपाल सरकारतर्फ	रु.लाख					
	क) प्राप्त ऋण रकम	रु.लाख	१८९४४				
	ख) चुक्ता गरेको ऋण रकम	रु.लाख	५१००				
	बैंक तथा वित्तीय संस्था तर्फ	रु.लाख					
	क) प्राप्त ऋण रकम	रु.लाख	४६३				
	ख) चुक्ता गरेको ऋण रकम	रु.लाख	(१५७२)				
	वैदेशिक दातातर्फ	रु.लाख					
	क) प्राप्त ऋण रकम	रु.लाख					
	ख) चुक्ता गरेको ऋण रकम	रु.लाख					
	अन्य तर्फ	रु.लाख					
	क) प्राप्त ऋण रकम	रु.लाख					
	ख) चुक्ता गरेको ऋण रकम	रु.लाख					
३	ऋण तथा दायित्व बाकी रकम	रु.लाख	१७६३७				
	क) नेपाल सरकारलाई	रु.लाख	१३८४५				
	ख) बैंक तथा वित्तीय संस्थालाई	रु.लाख	२०३५				
	ग) वैदेशिक दातालाई	रु.लाख					
	घ) अन्य संस्थालाई	रु.लाख	१७५८				
४	नेपाल सरकारलाई बुझाएको	रु.लाख	१७८८६				
	क) सौवा	रु.लाख	५१००				

कृषि विकास बैंक लिमिटेड
वित्तीय तथा भौतिक लक्ष्य प्रगति विवरण

क्र. सं.	विवरण	ईकाई	२०७३/७४		२०७४/७५		२०७५/७६
			वास्तविक	लक्ष्य प्राप्ति प्रतिशत	लक्ष्य	प्रगति अनुमान	लक्ष्य
	ख) व्याज	रु.लाख	९०६				
	ग) रोयल्टी	रु.लाख					
	घ) लाभांस	रु.लाख					
	ङ) आयकर	रु.लाख	११८८०				
	च) मूल्य अभिवृद्धि कर (VAT)	रु.लाख					
	छ) अन्तः शुल्क	रु.लाख					
	ज) अन्य	रु.लाख					
५	नेपाल सरकारलाई बुझाउन बाँकी	रु.लाख	१७४८५				
	क) साँवा	रु.लाख	१३८४५				
	ख) व्याज	रु.लाख					
	ग) रोयल्टी	रु.लाख					
	घ) लाभांस	रु.लाख	३६४०				
	ङ) आयकर	रु.लाख					
	च) मूल्य अभिवृद्धि कर (VAT)	रु.लाख					
	छ) अन्तः शुल्क	रु.लाख					
	ज) अन्य	रु.लाख					
६	शेयर स्वामित्व	रु.लाख	१२५२०४				
	नेपाल सरकार	रु.लाख	९०४७४				
	संस्थान	रु.लाख					
	निजी क्षेत्र	रु.लाख	३४७३०				
७	विविध						
	विदेशी मुद्रा	अ.डलर					
	क) आयातमा खर्च भएको परिवर्त्य विदेशी मुद्रा	डलर लाख					
	ख) निर्यातबाट आर्जित परिवर्त्य विदेशी मुद्रा	डलर लाख					
८	खुद आयबाट वितरणको लागि छुट्याएको	रु.लाख					
	क) बोनस वापत	रु.लाख	२९८९		३२३७	३२४४	३४७३
	ख) आयकर वापत	रु.लाख	११७१४		१२१३९	१२१६६	१३०२५
	ग) लाभांस वापत	रु.लाख	४००६		१०६४५	१०६४५	१०६४५
	घ) कर्मचारी कल्याण कोष वापत	रु.लाख					
	ङ) जगेडा कोष वापत	रु.लाख	५१३०		५६६५	५६७८	६०७९
	च) मूल्य अभिवृद्धि कर (VAT) वापत	रु.लाख					
	छ) अन्तः शुल्क	रु.लाख					
	ज) अन्य	रु.लाख					
९	कोषमा व्यवस्था नभएका र संभावित (Contingent) दायित्व				इकाई	२०७३/७४	
	(१) कोषमा व्यवस्था नभएको दायित्व						
	(क) उपदान/निवृत्तिभरण				रु.लाख		
	(ख) संचयकोष				रु.लाख		
	(ग) संचित विदा				रु.लाख		

कृषि विकास बैंक लिमिटेड
वित्तीय तथा भौतिक लक्ष्य प्रगति विवरण

क्र. सं.	विवरण	ईकाई	२०७३/७४		२०७४/७५		२०७५/७६
			वास्तविक	लक्ष्य प्राप्ति प्रतिशत	लक्ष्य	प्रगति अनुमान	लक्ष्य
	(घ) शेयर वापत तिर्न बाँकी				रु.लाख		
	(ङ) अन्य				रु.लाख		
	(२) संभावित दायित्व (Contingent Liabilities)				रु.लाख	२५२४९८	
	(क) मुद्दा मामिला				रु.लाख	५१	
	(ख) धन जमानी				रु.लाख		
	(ग) अन्य				रु.लाख	२५२४४७	
	नगद प्रवाह विवरण (Cash Flow Statement)					२०७३/७४	
९	नेपाल सरकारबाट संस्थानतर्फ:				रु.लाख		
	(क) शेयर लगानी				रु.लाख	९०४७४	
	(ख) ऋण लगानी				रु.लाख	१३८४५	
	(ग) अनुदान तथा अन्य				रु.लाख		
	(अ) बजेटमार्फत				रु.लाख		
	(आ) विशेष कार्यका लागि				रु.लाख		
१०	संस्थानबाट नेपाल सरकारतर्फ:				रु.लाख		
	(क) साँवा फिर्ता				रु.लाख	१३,८४५	
	(ख) व्याज भुक्तानी				रु.लाख	९०६	
	(ग) शेयर विनिवेश				रु.लाख		
	(घ) लाभांश भुक्तानी				रु.लाख		
	(ङ) कर राजस्व				रु.लाख		
	(अ) आयकर				रु.लाख	११८८०	
	(आ) मूल्य अभिवृद्धि कर				रु.लाख		
	(इ) अन्तःशुल्क				रु.लाख		
	(ई) अन्य				रु.लाख		
	(च) गैरकर राजस्व				रु.लाख		
	(अ) रोयल्टी				रु.लाख		
	(आ) शुल्क				रु.लाख		
	(ई) अन्य				रु.लाख		
११	खुद नगद प्रवाह स्थिति:				रु.लाख	१५६१२३	

१	संस्थाको नाम: राष्ट्रिय बीमा संस्थान	
	ठेगाना: केन्द्रीय कार्यालय, रामशाहपथ, काठमाण्डौ	सम्पर्क कार्यालय: केन्द्रीय कार्यालय, रामशाहपथ
	टेलिफोन नं. ४२६२५२०, ४२६२५७५	टेलिफोन नं. ४२६२५२०, ४२६२५७५
	फ्याक्स नं. ४२६२६१०	फ्याक्स नं. ४२६२६१०
	ईमेल beema@wlink.com.np	ईमेल: rbsnlac@wlink.com.np
२	गठन आदेश मिति: २०२४ पौष १ गते	वेबसाइट: www.beema.com.np
	स्थापना मिति: २०२४ पौष १ गते	
	संस्थापना सम्बन्धी कानून: राष्ट्रिय बीमा संस्थान ऐन, २०२५	
३	उद्देश्य: जीवन बीमा	
४	पूँजी संरचना:	
	अधिकृत पूँजी रु.५० करोड	जारी पूँजी रु. चुक्ता पूँजी रु.९३ लाख
५	कारोवार सञ्चालन सम्बन्धी ऐन: राष्ट्रिय बीमा संस्थान ऐन, २०२५	
६	सम्पर्क मन्त्रालय: अर्थ मन्त्रालय	
७	वित्तीय अवस्था:	
	(क) नाफा/नोक्सान	
	आ.व.२०७३/७४ को खुद नाफा/नोक्सान रु.६८ लाख	
	आ.व.२०७३/७४ सम्मको सञ्चित नाफा/नोक्सान रु.३२१७ लाख	
	(ख) खुद सम्पत्ति (Net Worth) रु.१२०५२५ लाख	
	(ग) नेपाल सरकारलाई बुझाउनु पर्ने ऋणको साँवा व्याज:	
	जम्मा	भाखा नाघेको
	साँवा रकम रु.	साँवा रकम रु.
	व्याज रकम रु.	व्याज रकम रु.
	(घ) बैंक तथा वित्तीय संस्थालाई बुझाउनु पर्ने ऋणको साँवा व्याज:	
	साँवा रकम रु.	
	व्याज रकम रु.	
	(ङ) संस्थाले गरेको लगानी:	
	ऋण लगानी रकम रु.	
	शेयर लगानी रकम रु.४१६.७३ लाख	
	अन्य लगानी रकम रु.	
	(च) नेपाल सरकारलाई तिर्न बाँकी लाभांस रकम रु.	
	(छ) नेपाल सरकारलाई तिर्न बाँकी राजस्व रकम रु. (२०७४ असार सम्मको)	
	आयकर रु.	रोयल्टी रु.
	अन्तः शुल्क रु.	अन्य रु.
	मू.अ.कर रु.	जम्मा रु.
	(ज) अन्तिम लेखापरीक्षण भएको आर्थिक वर्ष: २०६८/६९	
	(झ) फछ्यौट गर्न बाँकी कुल बेरजु रकम रु.	
	(ञ) आ.व. २०७३/७४ मा भएको बेरजु फछ्यौट रकम रु.	
	(ट) कर्मचारी अवकास दायित्व:	
	कोषमा व्यवस्था गरिएको रकम रु	
	कोषमा व्यवस्था नगरिएको रकम रु:	
८	कर्मचारी संख्या:	
	स्थायी: ७२	अस्थायी: करार: ९ अन्य जम्मा: ८१
९	वर्तमानमा भैरहेका मुख्य मुख्य कार्य तथा भविष्यको कार्ययोजनाको छोटकरी विवरण:	

राष्ट्रीय वीमा संस्थान
वित्तीय तथा भौतिक लक्ष्य प्रगति विवरण

क्र.सं.	विवरण	ईकाई	२०७३/७४		२०७४/७५		२०७५/७६
			वास्तविक	लक्ष्य प्राप्ति प्रतिशत	लक्ष्य	प्रगति अनुमान	लक्ष्य
१	कुल प्रिमियम	रु.लाख	२६,८००		३०,०४१	३०,८०२	३१,५४३
	क) व्यक्तिगत	रु.लाख	४,८५६		७,०००	७,०७०	७,३५०
	ख) सामूहिक	रु.लाख	२१,९४४		२३,०४१	२३,७३२	२४,१९३
	१.१ पुनर्बीमा प्रिमियम	रु.लाख	३,३५०		२,९७०	३८५	३९४
२	खुद प्रिमियम	रु.लाख	२३,४५०		२७,०७१	३०,४१७	३१,१४९
	क) पुनर्बीमा कमिशन	रु.लाख					
	ख) लगानी आय	रु.लाख	७,७२८		११,०१०	११,१२०	११,५६१
	ग) अन्य आय	रु.लाख	१६५		३५७	३५७	१८०
	घ) दावी र समर्पण मूल्य	रु.लाख	३३,८६२		२५,१००	२४,८४९	१६,३१५
	ङ) जीवन वीमा कोषमा बृद्धि	रु.लाख	(६,६७३)		७,३४६	१०,८१६	२०,०६३
३	जिन्सी मौज्जात (अन्तिम)	रु.लाख					
४	कर्मचारी/कामदार	संख्या					
	क) कर्मचारी (कार्यरत)	संख्या	८१		१६६	१६६	१६६
	प्राविधिक	संख्या	२		५	५	५
	अप्राविधिक	संख्या	७९		१६१	१६१	१६१
	स्थायीतर्फ	संख्या	७२		१६५	१६५	१६५
	अधिकृत तह	संख्या	५१		१०७	१०७	१०७
	सहायक तह	संख्या	२१		५८	५८	५८
	अस्थायीतर्फ	संख्या					
	अधिकृत तह	संख्या					
	सहायक तह	संख्या					
	ज्यालादारी तर्फ	संख्या					
	अधिकृत तह	संख्या					
	सहायक तह	संख्या					
	करार तर्फ	संख्या	९		९	९	९
	अधिकृत तह	संख्या	५		५	५	५
	सहायक तह	संख्या	४		४	४	४
	ख) कामदार	संख्या					
	स्थायी	संख्या					
	अस्थायी	संख्या					
	ज्यालादारी करार	संख्या					
	ग) संचालक समिति	संख्या	७		७	७	७
५	डिलर/विक्रेता	संख्या			५,५००	५,५००	६,५००
	वित्तीय विवरण						
१	कुल सञ्चालन आय	रु.लाख	३१,३४३		३८,४३८	४१,८९४	४२,८८९

राष्ट्रीय वीमा संस्थान
वित्तीय तथा भौतिक लक्ष्य प्रगति विवरण

क्र.सं.	विवरण	ईकाई	२०७३/७४		२०७४/७५		२०७५/७६
			वास्तविक	लक्ष्य प्राप्ति प्रतिशत	लक्ष्य	प्रगति अनुमान	लक्ष्य
	लगानी आय	रु.लाख	७,७२८		११,०१०	११,१२०	११,५६१
	खुद प्रिमियम	रु.लाख	२३,४५०		२७,०७१	३०,४१७	३१,१४९
	पुनर्वीमा कमिशन	रु.लाख					
२	कुल सञ्चालन लागत	रु.लाख	३६,६९२		२९,२००	२९,१३०	२०,८३८
	व्यवस्थापन खर्च	रु.लाख	१,४८१		१,५००	१,६५०	१,८१५
	व्याज	रु.लाख					
	सेवा शुल्क	रु.लाख	२३५		३००	३०८	३१५
	अभिकर्ता कमिशन	रु.लाख	१,११४		२,३००	२,३२३	२,३९३
	दावी तथा समर्पण	रु.लाख	३३,८६२		२५,१००	२४,८४९	१६,३१५
३	सञ्चालन नाफा/नोक्सान	रु.लाख	(५,३४९)		९,२३८	१२,७६४	२२,०५१
४	अन्य आय	रु.लाख	१६५		३५७	३५७	१८०
५	बोनस व्यवस्था	रु.लाख					
६	कर व्यवस्था	रु.लाख	१,३२४		१,८९२	१,९४९	१,९८८
७	खुद नाफा/नोक्सान (आयकर र बोनस व्यवस्था पछि)	रु.लाख	६८		७,३४६	१०,८१६	२०,०६३
८	कुल स्थिर खर्च	रु.लाख	३१		२,७७६	२,७७६	३,०००
९	नगद मौज्जात	रु.लाख					
१०	अन्य बैंक मौज्जात	रु.लाख	७,२६२		७,४८०	७,५५२	७,६२५
११	खुद स्थिर सम्पत्ति	रु.लाख	३७९		३,१२६	३,२५०	३,५१२
१२	निर्माणाधीन सम्पत्ति	रु.लाख			१०	१०	१०
१३	लगानी	रु.लाख					
१४	चालु सम्पत्ति	रु.लाख	८९,६५४		९२,३४४	९३,२४०	९४,१३७
१५	चालु दायित्व	रु.लाख	१७,८०६		१८,३४०	१८,५१८	१८,६९६
१६	चालु पूँजी	रु.लाख	७१,८४८		७४,००३	७४,७२२	७५,४४०
१७	अपलेखन खर्च बाँकी	रु.लाख					
१८	संचित घाटा	रु.लाख					
१९	खुद पूँजी लगानी	रु.लाख					
२०	नेट बर्थ	रु.लाख	१२०,५२५		५,२९३	५,२९३	५,३९३
२१	शेयर पूँजी	रु.लाख	१,८१०		५,०९३	५,०९३	५,०९३
२२	जीवन वीमा कोष	रु.लाख	१३६,७७२		१४४,११७	१४७,५८७	१६४,१८१
२३	संचित मुनाफा	रु.लाख	३,२१७		७,३४६	१०,८१६	२०,०६३
२४	जगेडा तथा फण्ड	रु.लाख	१,४०७		२००	२००	३००
२५	शेयर होल्डर कोष	रु.लाख	३,२१७		५,२९३	५,२९३	५,३९३
२६	दीर्घकालीन ऋण	रु.लाख					
२७	अल्पकालीन ऋण	रु.लाख					
२८	अनअर्न प्रिमियम	रु.लाख					

राष्ट्रिय वीमा संस्थान
वित्तीय तथा भौतिक लक्ष्य प्रगति विवरण

क्र.सं.	विवरण	ईकाई	२०७३/७४		२०७४/७५		२०७५/७६
			वास्तविक	लक्ष्य प्राप्ति प्रतिशत	लक्ष्य	प्रगति अनुमान	लक्ष्य
२९	पुनर्वीमा उठ्न बाँकी	रु.लाख					
३०	पुनर्वीमा तिर्न बाँकी	रु.लाख					
	वित्तीय सूचकांक						
१	विक्रीको प्रतिफल	अनुपात					
२	पूँजीको प्रतिफल ओभरअल सञ्चालन नाफा	प्रतिशत					
३	इन्भेस्टीको प्रतिफल	प्रतिशत					
४	सञ्चालन खर्च/कुल सञ्चालन आय	प्रतिशत	१.१७		०.७६	०.७०	०.४९
५	चालु सम्पत्ति चालु दायित्व	अनुपात	५.०४		५.०४	५.०४	५.०४
६	तरलता (Quick Ratio)	अनुपात	५.०४		५.०४	५.०४	५.०४
७	स्थिर सम्पत्ति टर्न ओभर	प्रतिशत	९१.५४		१३.२५	१३.०१	१२.३३
८	कर्मचारी उत्पादकत्व (कुल सञ्चालन आयमा)	रु. लाख	३८७		२३२	२५२	२५८
९	प्रशासकीय सिरोभार	प्रतिशत	४.२७		३.६२	३.९०	४.१९
१०	पारबिन्दु (BEP)	रु.लाख					
	अनुदान, ऋण तथा दायित्व						
१	अनुदान प्राप्त	रु.लाख					
	क) नेपाल सरकारबाट	रु.लाख					
	ख) वैदेशिक दाताबाट	रु.लाख					
२	ऋण						
	नेपाल सरकारतर्फ	रु.लाख					
	क) प्राप्त ऋण रकम	रु.लाख					
	ख) चुक्ता गरेको ऋण रकम	रु.लाख					
	बैंक तथा वित्तीय संस्था तर्फ	रु.लाख					
	क) प्राप्त ऋण रकम	रु.लाख					
	ख) चुक्ता गरेको ऋण रकम	रु.लाख					
	वैदेशिक दातातर्फ	रु.लाख					
	क) प्राप्त ऋण रकम	रु.लाख					
	ख) चुक्ता गरेको ऋण रकम	रु.लाख					
	अन्य तर्फ	रु.लाख					
	क) प्राप्त ऋण रकम	रु.लाख					
	ख) चुक्ता गरेको ऋण रकम	रु.लाख					
३	ऋण तथा दायित्व बाँकी रकम	रु.लाख					
	क) नेपाल सरकारलाई	रु.लाख					
	ख) बैंक तथा वित्तीय संस्थालाई	रु.लाख					
	ग) वैदेशिक दातालाई	रु.लाख					
	घ) अन्य संस्थालाई	रु.लाख					
४	नेपाल सरकारलाई बुझाएको	रु.लाख					

राष्ट्रिय वीमा संस्थान
वित्तीय तथा भौतिक लक्ष्य प्रगति विवरण

क्र.सं.	विवरण	ईकाई	२०७३/७४		२०७४/७५		२०७५/७६
			वास्तविक	लक्ष्य प्राप्ति प्रतिशत	लक्ष्य	प्रगति अनुमान	लक्ष्य
	क) साँवा	रु.लाख					
	ख) व्याज	रु.लाख					
	ग) रोयल्टी	रु.लाख					
	घ) लाभांस	रु.लाख					
	ङ) आयकर	रु.लाख	१,२६६		१,८१७	१,७९९	१,८०४
	च) मूल्य अभिवृद्धि कर (VAT)	रु.लाख					
	छ) अन्तः शुल्क	रु.लाख					
	ज) अन्य	रु.लाख					
५	नेपाल सरकारलाई बुझाउन बाँकी	रु.लाख					
	क) साँवा	रु.लाख					
	ख) व्याज	रु.लाख					
	ग) रोयल्टी	रु.लाख					
	घ) लाभांस	रु.लाख					
	ङ) आयकर	रु.लाख					
	च) मूल्य अभिवृद्धि कर (VAT)	रु.लाख					
	छ) अन्तः शुल्क	रु.लाख					
	ज) अन्य	रु.लाख					
६	शेयर स्वामित्व	रु.लाख					
	नेपाल सरकार	रु.लाख	५०३		१,४१५	१,४१५	१,४१५
	नेपाल राष्ट्र बैंक	रु.लाख	१,००५		२,८२९	२,८२९	२,८२९
	नेपाल बैंक लि.	रु.लाख	३०२		८४९	८४९	८४९
७	विविध						
	विदेशी मुद्रा	अ.डलर					
	क)आयातमा खर्च भएको परिवर्त्य विदेशी मुद्रा	डलर लाख					
	ख)निर्यातबाट आर्जित परिवर्त्य विदेशी मुद्रा	डलर लाख					
८	खुद आयबाट वितरणको लागी छुट्याएको	रु.लाख					
	क) वोनस वापत	रु.लाख					
	ख) आयकर वापत	रु.लाख					
	ग) लाभांस वापत	रु.लाख					
	घ) कर्मचारी कल्याण कोष वापत	रु.लाख					
	ङ) जगेडा कोष वापत	रु.लाख					
	च) मूल्य अभिवृद्धि कर (VAT) वापत	रु.लाख					
	छ) अन्तः शुल्क	रु.लाख					
	ज) अन्य	रु.लाख					
९	कोषमा व्यवस्था नभएका र संभावित (Contingent) दायित्व				इकाई	आ.व. २०७३/७४	
	(१) कोष व्यवस्था नभएको दायित्व						

राष्ट्रिय वीमा संस्थान
वित्तीय तथा भौतिक लक्ष्य प्रगति विवरण

क्र.सं.	विवरण	ईकाई	२०७३/७४		२०७४/७५		२०७५/७६
			वास्तविक	लक्ष्य प्राप्ति प्रतिशत	लक्ष्य	प्रगति अनुमान	लक्ष्य
	(क) उपदान/निवृत्तिभरण				रु.लाख		
	(ख) संचयकोष				रु.लाख		
	(ग) संचित विदा				रु.लाख		
	(घ) शेयर बापत तिर्न बाँकी				रु.लाख		
	(ङ) अन्य				रु.लाख		
	(२) संभावित दायित्व (Contingent Liabilities)				रु.लाख		
	(क) मुद्दा मामिला				रु.लाख		
	(ख) धन जमानी				रु.लाख		
	(ग) अन्य				रु.लाख		
	नगद प्रवाह विवरण (Cash Flow Statement)					आ.व. २०७३/७४	
९	नेपाल सरकारबाट संस्थानतर्फ:				रु.लाख		
	(क) शेयर लगानी				रु.लाख		
	(ख) ऋण लगानी				रु.लाख		
	(ग) अनुदान तथा अन्य				रु.लाख		
	(अ) बजेटमार्फत				रु.लाख		
	(आ) विशेष कार्यका लागि				रु.लाख		
१०	संस्थानबाट नेपाल सरकारतर्फ:				रु.लाख		
	(क) साँवा फिर्ता				रु.लाख		
	(ख) ब्याज भुक्तानी				रु.लाख		
	(ग) शेयर विनिवेश				रु.लाख		
	(घ) लाभांश भुक्तानी				रु.लाख		
	(ङ) कर राजस्व				रु.लाख		
	(अ) आयकर				रु.लाख		
	(आ) मूल्य अभिवृद्धि कर				रु.लाख		
	(इ) अन्तःशुल्क				रु.लाख		
	(ई) अन्य				रु.लाख		
	(च) गैरकर राजस्व				रु.लाख		
	(अ) रोयल्टी				रु.लाख		
	(आ) शुल्क				रु.लाख		
	(ई) अन्य				रु.लाख		
११	खुद नगद प्रवाह स्थिति:				रु.लाख		

१	संस्थाको नाम: राष्ट्रिय बीमा कम्पनी लिमिटेड	
	ठेगाना: केन्द्रीय कार्यालय, रामशाहपथ, काठमाण्डौ टेलिफोन नं. ०१-४२६०३५३ फ्याक्स नं. ०१-४२६१३५१ ईमेल	सम्पर्क कार्यालय: केन्द्रीय कार्यालय, काठमाण्डौ टेलिफोन नं. ०१-४२६०३५३ फ्याक्स नं. ०१-४२६१३५१ ईमेल: rbsnlac@wlink.com.np वेबसाइट: www.rbcl.com.np
२	गठन आदेश मिति: स्थापना मिति: २०७१ जेष्ठ २१ गते संस्थापना सम्बन्धी कानून: कम्पनी ऐन, २०६३	
३	उद्देश्य: निर्जीवन बीमा व्यवसाय	
४	पूँजी संरचना: अधिकृत पूँजी रु.५००० लाख जारी पूँजी रु.३५०० लाख चुक्ता पूँजी रु.१२४४ लाख	
५	कारोवार सञ्चालन सम्बन्धी ऐन: कम्पनी ऐन, २०६३ तथा बीमा ऐन, २०४९	
६	सम्पर्क मन्त्रालय: अर्थ मन्त्रालय	
७	वित्तीय अवस्था: (क) नाफा/नोक्सान आ.व. २०७३/७४ को खुद नाफा/नोक्सान रु.२३७० लाख आ.व. २०७३/७४ सम्मको सञ्चित नाफा/नोक्सान रु.१९३७४ लाख (ख) खुद सम्पत्ति (Net Worth) रु.३१३८६ लाख (ग) नेपाल सरकारलाई बुझाउनु पर्ने ऋणको साँवा व्याज: जम्मा भाखा नाघेको साँवा रकम रु. साँवा रकम रु. व्याज रकम रु. व्याज रकम रु. (घ) बैंक तथा वित्तीय संस्थालाई बुझाउनु पर्ने ऋणको साँवा व्याज: साँवा रकम रु. व्याज रकम रु. (ङ) संस्थाले गरेको लगानी: ऋण लगानी रकम रु. शेयर लगानी रकम रु. अन्य लगानी रकम रु. (च) नेपाल सरकारलाई तिर्न बाँकी लाभांस रकम रु. (छ) नेपाल सरकारलाई तिर्न बाँकी राजस्व रकम रु. (२०७४ असार सम्मको) आयकर रु. रोयल्टी रु. अन्तः शुल्क रु. अन्य रु. मू.अ.कर रु. जम्मा रु. (ज) अन्तिम लेखापरीक्षण भएको आर्थिक वर्ष: आ.व. २०६५।६६ (झ) फछ्यौट गर्न बाँकी कुल बेरजु रकम रु. (ञ) आ.व. २०७२/७३ मा भएको बेरजु फछ्यौट रकम रु. (ट) कर्मचारी अवकास दायित्व: कोषमा व्यवस्था गरिएको रकम रु. कोषमा व्यवस्था नगरिएको रकम रु.	
८	कर्मचारी संख्या: स्थायी: ६४ अस्थायी: करार: १० अन्य: जम्मा: ७४	
९	वर्तमानमा भैरहेका मुख्य कार्य तथा भविष्यको कार्ययोजनाको छोटकरी विवरण:	

राष्ट्रीय बीमा कम्पनी लिमिटेड
वित्तीय तथा भौतिक लक्ष्य प्रगति विवरण

क्र.सं.	विवरण	ईकाई	२०७३/७४		२०७४/७५		२०७५/७६
			वास्तविक	लक्ष्य प्राप्ति प्रतिशत	लक्ष्य	प्रगति अनुमान	लक्ष्य
१	खुद प्रिमियम	रु.लाख					
	(क) अग्नि बीमा	रु.लाख	१४३		१५७		१७३
	(ख) सामुन्द्रिक बीमा	रु.लाख	१९०		२०९		२३०
	(ग) हवाई बीमा	रु.लाख	२६३		२९०		३१९
	(घ) इन्जिनियरिङ्ग बीमा	रु.लाख	२४		२६		२९
	(ङ) मोटर बीमा	रु.लाख	१२८४		१४१२		१५५४
	(च) अन्य बीमा	रु.लाख	४८८		५३७		५९१
२	पुनर्बीमा प्रिमियम	रु.लाख					
	(क) अग्नि बीमा	रु.लाख	९०२		९९२		१०९१
	(ख) सामुन्द्रिक बीमा	रु.लाख	५७१		६२८		६९१
	(ग) हवाई बीमा	रु.लाख	२९४०		३२३४		३५५८
	(घ) इन्जिनियरिङ्ग बीमा	रु.लाख	९६		१०६		११६
	(ङ) मोटर बीमा	रु.लाख	२०७		२२८		२५०
	(च) अन्य बीमा	रु.लाख	१३०४		१४३४		१५७७
३	कुल प्रिमियम	रु.लाख					
	(क) अग्नि बीमा	रु.लाख	१०४५		११४९		१२६४
	(ख) सामुन्द्रिक बीमा	रु.लाख	७६१		८३७		९२१
	(ग) हवाई बीमा	रु.लाख	३२०४		३५२४		३८७७
	(घ) इन्जिनियरिङ्ग बीमा	रु.लाख	१२०		१३२		१४५
	(ङ) मोटर बीमा	रु.लाख	१४९१		१६४०		१८०४
	(च) अन्य बीमा	रु.लाख	१७९२		१९७१		२१६८
४	जिन्सी मौज्दात (अन्तिम)	रु.लाख					
५	कर्मचारी- कामदार	संख्या					
	क) कर्मचारी (कार्यरत)	संख्या					
	प्राविधिक	संख्या					
	अप्राविधिक	संख्या	७४		८०		१२४
	स्थायीतर्फ	संख्या					
	अधिकृत तह	संख्या	४५		७०		८८
	सहायक तह	संख्या	१९		१०		३६
	अस्थायीतर्फ	संख्या					
	अधिकृत तह	संख्या					
	सहायक तह	संख्या					
	ज्यालादारी तर्फ	संख्या					
	अधिकृत तह	संख्या					
	सहायक तह	संख्या					
	करार तर्फ	संख्या					
	अधिकृत तह	संख्या	५				

राष्ट्रीय बीमा कम्पनी लिमिटेड
वित्तीय तथा भौतिक लक्ष्य प्रगति विवरण

क्र.सं.	विवरण	ईकाई	२०७३/७४		२०७४/७५		२०७५/७६
			वास्तविक	लक्ष्य प्राप्ति प्रतिशत	लक्ष्य	प्रगति अनुमान	लक्ष्य
	सहायक तह	संख्या	५				
	ख) कामदार	संख्या					
	स्थायी	संख्या					
	अस्थायी	संख्या					
	ज्यालादारी करार	संख्या					
	ग) संचालक समिति	संख्या	६		७		७
६	डिलर/विक्रेता	संख्या					
	वित्तीय विवरण						
१	कुल सञ्चालन आय	रु.लाख					
	लगानी आय	रु.लाख	३५७१		३५७१		३५७१
	बीमा आय खातामा बचत	रु.लाख					
	अग्नि बीमा	रु.लाख	३		३		३
	सामुन्द्रिक बीमा	रु.लाख	१०		१०		१०
	हवाई बीमा	रु.लाख	(२३४)		(२३४)		(२३४)
	इन्जिनियरिङ्ग	रु.लाख	४		४		४
	मोटर	रु.लाख	(३९४)		(३९४)		(३९४)
	अन्य	रु.लाख	३४		३४		३४
२	कुल सञ्चालन लागत	रु.लाख					
	व्यवस्थापन खर्च	रु.लाख	४११		४५२		४९७
	व्याज	रु.लाख					
	हास कटौती	रु.लाख					
	अपलेखन खर्च	रु.लाख					
३	सञ्चालन नाफा-नोक्सान	रु.लाख					
४	अन्य आय	रु.लाख					
५	बोनस व्यवस्था	रु.लाख	१९१		२११		२३२
६	कर व्यवस्था	रु.लाख	२४		२६		२९
७	खुद नाफा-नोक्सान (आयकर र बोनस व्यवस्था पछि)	रु.लाख	२३७०		२३०७		२२३९
८	कुल स्थिर खर्च	रु.लाख					
९	खुद स्थिर सम्पत्ति	रु.लाख	५६३		६२०		६८२
१०	निर्माणाधीन सम्पत्ति	रु.लाख					
११	लगानी	रु.लाख					
	सरकारी बण्ड	रु.लाख					
	शेयर	रु.लाख	५०१९		५५२१		६०७३
	टायम डिपोजिट	रु.लाख	२५०००		२७५००		३०२५०
	अन्य	रु.लाख	३३२८		३६६१		४०२७
१२	चालु सम्पत्ति	रु.लाख	३३६०७		३६९६८		४०६६५
१३	चालु दायित्व	रु.लाख	१११३१		१२२४४		१३४६९

राष्ट्रिय बीमा कम्पनी लिमिटेड
वित्तीय तथा भौतिक लक्ष्य प्रगति विवरण

क्र.सं.	विवरण	ईकाई	२०७३/७४		२०७४/७५		२०७५/७६
			वास्तविक	लक्ष्य प्राप्ति प्रतिशत	लक्ष्य	प्रगति अनुमान	लक्ष्य
१४	चालु पूँजी	रु.लाख	२२४७६		२४७२४		२७१९६
१५	अपलेखन बाँकी खर्च	रु.लाख					
१६	संचित घाटा	रु.लाख					
१७	खुद पूँजी लगानी	रु.लाख					
१८	नेट वर्थ	रु.लाख	३१३८६		३४५२५		३७९७७
१९	शेयर पूँजी	रु.लाख	१२४४		२६६६		१००००
२०	शेयर प्रिमियम	रु.लाख	३०		३०		३०
२१	संचित मुनाफा	रु.लाख	१९३७४				
२२	जगेडा तथा फण्ड	रु.लाख	१९३७४		२१३११		२३४४२
२३	शेयर होल्डर फण्ड	रु.लाख	३१३८६		३४५२५		३७९७७
२४	दीर्घकालीन ऋण	रु.लाख					
२५	अल्पकालीन ऋण	रु.लाख					
२६	अनअर्न प्रिमियम	रु.लाख					
२७	पुनर्बीमा उठन बाँकी	रु.लाख					
२८	पुनर्बीमा तिर्न बाँकी	रु.लाख					
	वित्तीय सूचकाङ्क						
१	कुल सञ्चालन आयको प्रतिफल	प्रतिशत	०.२८		०.२५		०.२२
२	पूँजीको प्रतिफल- ओभर अल सञ्चालन नाफा	प्रतिशत	०.०८		०.०७		०.०६
३	इन्विटीको प्रतिफल	प्रतिशत	०.११		०.१०		०.०७
४	सञ्चालन खर्च/कुल सञ्चालन आय	प्रतिशत					
५	चालु सम्पत्ति/चालु दायित्व	अनुपात	३.०२		३.०२		३.०२
६	तरलता (Quick Ratio)	अनुपात					
७	लगानीमा आय/कुल लगानी	प्रतिशत	०.११		०.१०		०.०९
८	सरकारी बण्ड लगानी/कुल लगानी	प्रतिशत					
९	आसामी टर्नओभर	अनुपात					
१०	पुनर्बीमा उठन बाँकी/तिर्न बाँकी	अनुपात					
११	कर्मचारी उत्पादकत्व (कुल सञ्चालन आयमा)	रु.लाख					
१२	प्रशासकीय सिरोभार	प्रतिशत					
१३	पुनर्बीमा प्रिमियम/कुल बीमा प्रिमियम	प्रतिशत	०.७२		०.७२		०.७२
१४	अनअर्न प्रिमियम/कुल प्रिमियम	प्रतिशत					
१५	पार बिन्दु (BEP) मूल्यमा	रु.लाख					
	अनुदान, ऋण तथा दायित्व						
१	अनुदान प्राप्त	रु.लाख					
	क) नेपाल सरकारबाट	रु.लाख					
	ख) वैदेशिक दाताबाट	रु.लाख					
२	ऋण						
	नेपाल सरकारतर्फ	रु.लाख					

राष्ट्रिय बीमा कम्पनी लिमिटेड
वित्तीय तथा भौतिक लक्ष्य प्रगति विवरण

क्र.सं.	विवरण	ईकाई	२०७३/७४		२०७४/७५		२०७५/७६
			वास्तविक	लक्ष्य प्राप्ति प्रतिशत	लक्ष्य	प्रगति अनुमान	लक्ष्य
	क) प्राप्त ऋण रकम	रु.लाख					
	ख) चुक्ता गरेको ऋण रकम	रु.लाख					
	बैंक तथा वित्तीय संस्था तर्फ	रु.लाख					
	क) प्राप्त ऋण रकम	रु.लाख					
	ख) चुक्ता गरेको ऋण रकम	रु.लाख					
	वैदेशिक दातातर्फ	रु.लाख					
	क) प्राप्त ऋण रकम	रु.लाख					
	ख) चुक्ता गरेको ऋण रकम	रु.लाख					
	अन्य तर्फ	रु.लाख					
	क) प्राप्त ऋण रकम	रु.लाख					
	ख) चुक्ता गरेको ऋण रकम	रु.लाख					
३	ऋण तथा दायित्व बाँकी रकम	रु.लाख					
	क) नेपाल सरकारलाई	रु.लाख					
	ख) बैंक तथा वित्तीय संस्थालाई	रु.लाख					
	ग) वैदेशिक दातालाई	रु.लाख					
	घ) अन्य संस्थालाई	रु.लाख					
४	नेपाल सरकारलाई बुझाएको	रु.लाख					
	क) साँवा	रु.लाख					
	ख) व्याज	रु.लाख					
	ग) रोयल्टी	रु.लाख					
	घ) लाभांस	रु.लाख					
	ङ) आयकर	रु.लाख	६०२		६६२		७२८
	च) मूल्य अभिवृद्धि कर (VAT)	रु.लाख	१३४०		१४७४		१६२१
	छ) अन्तः शुल्क	रु.लाख					
	ज) अन्य	रु.लाख					
५	नेपाल सरकारलाई बुझाउन बाँकी	रु.लाख					
	क) साँवा	रु.लाख					
	ख) व्याज	रु.लाख					
	ग) रोयल्टी	रु.लाख					
	घ) लाभांस	रु.लाख					
	ङ) आयकर	रु.लाख					
	च) मूल्य अभिवृद्धि कर (VAT)	रु.लाख					
	छ) अन्तः शुल्क	रु.लाख					
	ज) अन्य	रु.लाख					
६	शेयर स्वामित्व	रु.लाख					
	नेपाल सरकार	रु.लाख	५९१		१२६७		४७५१
	नेपाल राष्ट्र बैंक	रु.लाख	२७४		५८७		२२०१
	नेपाल बैंक लि.	रु.लाख	१३६		२९२		१०९७

राष्ट्रिय बीमा कम्पनी लिमिटेड
वित्तीय तथा भौतिक लक्ष्य प्रगति विवरण

क्र.सं.	विवरण	ईकाई	२०७३/७४		२०७४/७५		२०७५/७६
			वास्तविक	लक्ष्य प्राप्ति प्रतिशत	लक्ष्य	प्रगति अनुमान	लक्ष्य
७	विविध	रु.लाख					
	विदेशी मुद्रा	रु.लाख					
	क)आयातमा खर्च भएको परिवर्त्य विदेशी मुद्रा	रु.लाख					
	ख)निर्यातबाट आर्जित परिवर्त्य विदेशी मुद्रा	रु.लाख					
८	खुद आयबाट वितरणको लागी छुट्याएको	रु.लाख					
	क) बोनस वापत	रु.लाख					
	ख) आयकर वापत	रु.लाख					
	ग) लाभांस वापत	रु.लाख					
	घ) कर्मचारी कल्याण कोष वापत	रु.लाख					
	ङ) जगेडा कोष वापत	रु.लाख					
	च) मूल्य अभिवृद्धि कर (VAT) वापत	रु.लाख					
	छ) अन्तः शुल्क	रु.लाख					
	ज) अन्य	रु.लाख					
९	कोषमा व्यवस्था नभएका र संभावित (Contingent) दायित्व				इकाई	आ.व. २०७२/७३	
	(१) कोषमा व्यवस्था नभएको दायित्व						
	(क) उपदान/निवृत्तिभरण				रु.लाख		
	(ख) संचयकोष				रु.लाख		
	(ग) संचित विदा				रु.लाख		
	(घ) शेयर वापत तिर्न बाँकी				रु.लाख		
	(ङ) अन्य				रु.लाख		
	(२) संभावित दायित्व (Contingent Liabilities)				रु.लाख		
	(क) मुद्दा मामिला				रु.लाख		
	(ख) धन जमानी				रु.लाख		
	(ग) अन्य				रु.लाख		
	नगद प्रवाह विवरण (Cash Flow Statement)					आ.व. २०७२/७३	
९	नेपाल सरकारबाट संस्थानतर्फः				रु.लाख		
	(क) शेयर लगानी				रु.लाख		
	(ख) ऋण लगानी				रु.लाख		
	(ग) अनुदान तथा अन्य				रु.लाख		
	(अ) बजेटमार्फत				रु.लाख		
	(आ) विशेष कार्यका लागि				रु.लाख		
१०	संस्थानबाट नेपाल सरकारतर्फः				रु.लाख		
	(क) साँवा फिर्ता				रु.लाख		
	(ख) ब्याज भुक्तानी				रु.लाख		
	(ग) शेयर विनिवेश				रु.लाख		
	(घ) लाभांश भुक्तानी				रु.लाख		
	(ङ) कर राजस्व				रु.लाख		
	(अ) आयकर				रु.लाख		

राष्ट्रीय बीमा कम्पनी लिमिटेड
वित्तीय तथा भौतिक लक्ष्य प्रगति विवरण

क्र.सं.	विवरण	ईकाई	२०७३/७४		२०७४/७५		२०७५/७६
			वास्तविक	लक्ष्य प्राप्ति प्रतिशत	लक्ष्य	प्रगति अनुमान	लक्ष्य
	(आ) मूल्य अभिवृद्धि कर				रु.लाख		
	(इ) अन्तःशुल्क				रु.लाख		
	(ई) अन्य				रु.लाख		
	(च) गैरकर राजस्व				रु.लाख		
	(अ) रोयल्टी				रु.लाख		
	(आ) शुल्क				रु.लाख		
	(ई) अन्य				रु.लाख		
११	खुद नगद प्रवाह स्थिति:				रु.लाख		

१ संस्थाको नाम: एन.आई.डि.सी. डेभलपमेण्ट बैंक लिमिटेड			
ठेगाना:	दरबारमार्ग, काठमाडौं	सम्पर्क कार्यालय:	
टेलिफोन नं.	४२२८३२२	टेलिफोन नं.	
फ्याक्स नं.	४२२७४२८	फ्याक्स नं.	
ईमेल	nidc@nidc.org.np	ईमेल:	
२ गठन आदेश मिति:	२०१६।०१।०३	वेबसाईड	www.nidc.org.np
स्थापना मिति:	२०१६।०३।०१		
संस्थापना सम्बन्धी कानून : बैंक तथा वित्तीय संस्था सवन्धि ऐन, २०६३ र कम्पनी ऐन, २०६३			
३ उद्देश्य: ख वर्गको बैंकले गर्ने कार्य गरि राष्ट्रको चौतर्फी विकास गर्ने ।			
४ पूँजी संरचना:			
	अधिकृत पूँजी रु.१२००० लाख	जारी पूँजी रु.६००० लाख	चुक्ता पूँजी रु.४१५८ लाख
५ कारोबार सञ्चालन सम्बन्धी ऐन: बैंक तथा वित्तीय संस्था सवन्धि ऐन, २०६३			
६ सम्पर्क मन्त्रालय: अर्थ मन्त्रालय			
७ वित्तीय अवस्था:			
(क) नाफा/नोक्सान			
आ.व. २०७३/७४ को खुद नाफा/नोक्सान रु.२०९० लाख			
आ.व. २०७२/७३ सम्मको सञ्चित नाफा/नोक्सान रु.२१५८४ लाख			
(ख) खुद सम्पत्ति (Net Worth) रु.३६७६९ लाख			
(ग) नेपाल सरकारलाई बुझाउनु पर्ने ऋणको साँवा व्याज:			
जम्मा		भाखा नाघेको	
साँवा रकम रु.		साँवा रकम रु.	
व्याज रकम रु.१५२५ लाख		व्याज रकम रु.१५२५ लाख	
(घ) बैंक तथा वित्तीय संस्थालाई बुझाउनु पर्ने ऋणको साँवा व्याज:			
साँवा रकम रु.			
व्याज रकम रु.			
(ङ) संस्थाले गरेको लगानी:			
ऋण लगानी रकम रु.३२७७२ लाख			
शेयर लगानी रकम रु.१७५१ लाख			
अन्य लगानी रकम रु.४०० लाख			
(च) नेपाल सरकारलाई तिर्न बाँकी लाभांस रकम रु.			
(छ) नेपाल सरकारलाई तिर्न बाँकी राजस्व रकम रु. (२०७४असार सम्मको)			
आयकर रु.		रोयल्टी रु.	
अन्तः शुल्क रु.		अन्य रु.	
मू.अ.कर रु.		जम्मा रु.	
(ज) अन्तिम लेखापरीक्षण भएको आर्थिक वर्ष: २०७३/७४			
(झ) फछ्यौट गर्न बाँकी कुल बेरजु रकम रु.			
(ञ) आ.व. २०७३/७४ मा भएको बेरजु फछ्यौट रकम रु.			
(ट) कर्मचारी अवकास दायित्व:			
कोषमा व्यवस्था गरिएको रकम रु			
कोषमा व्यवस्था नगरिएको रकम रु:			
८ कर्मचारी संख्या:			
स्थायी:	४१	अस्थायी:	करार: ३१ अन्य: ५ जम्मा: ७७
९ वर्तमानमा भैरहेका मुख्य मुख्य कार्य तथा भविष्यको कार्ययोजनाको छोटकरी विवरण:			
क. बैंकिङ सेवाद्वारा निक्षेप संकलन गरी, उत्पादनशील क्षेत्रमा वित्तीय सहयोग प्रदान गरिने छ।			
ख. आ. व. २०७३/७४ को वार्षिक साधारण सभा मिति २०७४/११/१३ मा गरिने छ।			
ग. आ.व. २०७३/७४ को कर लेखापरीक्षण गरि सकिने छ।			
घ. यस बैंक, राष्ट्रिय ऋणिय बैंकसँग मर्जरको प्रक्रियामा रहेको तथा एकिकृत कारोबार मिति २०७४/१२/०१ मा भएको।			

एन.आई.डि.सी. डेभलपमेण्ट बैंक लिमिटेड
वित्तीय तथा भौतिक लक्ष्य प्रगति विवरण

क्र.सं.	विवरण	ईकाई	२०७३/०७४		२०७४/७५		२०७५/७६
			वास्तविक	लक्ष्य प्राप्ति प्रतिशत	लक्ष्य	लक्ष्य प्राप्ति (पुस २०७४)	लक्ष्य
१	खुद निक्षेप संकलन	रु.लाख	११५४३	४४.३७	२४५३०	१०७८६	यस बैंक राष्ट्रिय वाणिज्य बैंक सँग मर्जरको प्रक्रियामा रहेको छ ।
२	कुल ऋण लगानी	रु.लाख	१२९९५	५०.१४	२२२२०	१००५	
३	ऋण असुली	रु.लाख	६२८३	१०५.२६	५०००	६१	
४	कुल बाँकी ऋण	रु.लाख	३२७७२	७७.२३	४७३९७	२८९२६	
५	३ महिना भन्दा बढी भाखा नाघेको ऋण	रु.लाख	२२८३	१०७.५८	२३७०	२९६६	
६	असुल गर्न बाँकी व्याज	रु.लाख	५४९९	१२९.५९	४७४०	५५४१	
७	कर्मचारी- कामदार	संख्या	७७	८५.५६	९०	७१	
	क) कर्मचारी (कार्यरत)	संख्या					
	प्राविधिक	संख्या					
	अप्राविधिक	संख्या					
	स्थायीतर्फ	संख्या	४१	९१.११	४५	३८	
	अधिकृत तह	संख्या	२५	१००.००	२५	२५	
	सहायक तह	संख्या	१६	७६.१९	२१	१३	
	अस्थायीतर्फ	संख्या					
	अधिकृत तह	संख्या					
	सहायक तह	संख्या					
	ज्यालादारी तर्फ	संख्या					
	अधिकृत तह	संख्या					
	सहायक तह	संख्या					
	करार तर्फ	संख्या	३१			२८	
	अधिकृत तह	संख्या	१			१	
	सहायक तह	संख्या	३०			२७	
	ख) कामदार	संख्या					
	स्थायी	संख्या					
	अस्थायी	संख्या	५			५	
	ज्यालादारी करार	संख्या					
	ग) संचालक समिति	संख्या	५	५७.१४	७	५	
	वित्तीय विवरण	संख्या					
१	कुल सञ्चालन आय		४७२४	५१.६८	६४०१	२०८१	
	व्याज आम्दानी	रु.लाख	३७९३	१००.२८	५३७४	१८७०	
	कमिशन आम्दानी	रु.लाख	१५	२३१.६७	१६	१	
	कर्जा नौक्सानी व्यवस्था फिर्ता	रु.लाख	८२२	९५.३५	१६९	१७९	
	अन्य कारोवार आम्दानी	रु.लाख	९४	२.०९	८४२	३१	
२	कुल सञ्चालन लागत	रु.लाख	२५५८	८८.१९	२५०१	१०८१	
	प्रशासकीय खर्च	रु.लाख	११०१	७६.३६	१०७९	३४९	
	व्याज खर्च	रु.लाख	८८०	७८.३३	११४३	४८१	
	हास कट्टी खर्च	रु.लाख	५४	७२.६६	५७	२६	
	अपलेखन खर्च	रु.लाख					
	जोखिम व्यवस्था	रु.लाख	५२२	२०१.३०	२२२	२२५	
	अन्य व्यवस्था	रु.लाख					

एन.आई.डि.सी. डेभलपमेण्ट बैंक लिमिटेड
वित्तीय तथा भौतिक लक्ष्य प्रगति विवरण

क्र.सं.	विवरण	ईकाई	२०७३/०७४		२०७४/७५		२०७५/७६
			वास्तविक	लक्ष्य प्राप्ति प्रतिशत	लक्ष्य	लक्ष्य प्राप्ति (पुस २०७४)	लक्ष्य
३	कुल स्थिर खर्च	रु.लाख					
४	सञ्चालन नाफा- नोक्सान	रु.लाख	२१६६	३४.७१	३९००	१०००	
५	अन्य आय (Write Back)	रु.लाख	४८१		११००	१८८	
६	बोनस व्यवस्था	रु.लाख	१९६	३४.८०	३७६	८८	
७	कर व्यवस्था	रु.लाख	३६१	२३.३७	१०४९	३२२	
८	खुद नाफा नोक्सान (आयकर र बोनस व्यवस्था पछि)	रु.लाख	२०९०	३९.२०	३५७४	७७८	
९	नगद मौज्जात	रु.लाख	१४५	९६.८९	१५७	१४६	
१०	अन्य बैंक मौज्जात	रु.लाख	१७५०३	६५.२४	१८९४७	१८२५९	
११	लगानी	रु.लाख	११९५	१०५.६९	११९५	११९५	
१२	कर्जा सापट दिएको खुद(व्यवस्था बाहेक)	रु.लाख	३००२६	६७.०६	५००००	२८९२६	
१३	पाकेको व्याज	रु.लाख					
१४	बिल्स खरिद	रु.लाख					
१५	विविध सम्पत्ति	रु.लाख	१४६६	६१.७२	२२४५	१४४१	
१६	खुद स्थिर सम्पत्ति	रु.लाख	१०७१	७४.४९	११४६	१०६४	
१७	गैर बैकिंग सम्पत्ति	रु.लाख					
१८	हिसाब मिलान बाँकी (डेबिट)	रु.लाख					
१९	संचित घाटा	रु.लाख					
२०	कन्ट्रा हिसाब	रु.लाख					
२१	शेयर पूँजी	रु.लाख	४१५८	१००.००	४१५८	४१५८	
२२	पूँजिगत अनुदान	रु.लाख					
२३	संचित मुनाफा	रु.लाख	२१५८४				
२४	साधारण जगेडा कोष	रु.लाख	३२६१०	९३.१६	३६१९०	३३२६८	
२५	शेयर होल्डर कोष	रु.लाख	३६७६९	९३.८९	४०३४८	३७४२६	
२६	कर्जा सापट लिएको (२९ र ३० को जोड)	रु.लाख					
२७	निक्षेप	रु.लाख	११५४३	४४.३७	२४५३०	१०७८६	
२८	दीर्घकालीन ऋण	रु.लाख					
२९	अल्पकालीन ऋण	रु.लाख					
३०	भुक्तानी दिनु पर्ने बिल	रु.लाख					
३१	हिसाब मिलान बाँकी (क्रेडिट)	रु.लाख					
३२	अन्य दायित्व तथा व्यवस्था	रु.लाख	३०८२	२६.७४	८८०६	२८१९	
३३	कन्ट्रा हिसाब	रु.लाख					
३४	खुद पूँजी लगानी	रु.लाख	३६७६९	९३.८९	४०३४८	३७४२६	
३५	नेट वर्थ	रु.लाख	३६७६९	९३.८९	४०३४८	३७४२६	
	वित्तीय सूचकांक	रु.लाख					
१	कुल कर्जा निक्षेप अनुपात	अनूपात	२.८४	१७४.०६	१.९३	२.६८	
२	निष्कृत्य ऋण - कुल कर्जा	अनूपात	०.०९	१८१.००	०.०५	०.१०	
३	ईबिब्टीको प्रतिफल(कुल नाफा/नोक्सान/ईबिब्टी)	अनूपात	५.६८	४१.७५	८.८६	२.०८	
४	सञ्चालन खर्च- कुल सञ्चालन आय	प्रतिशत	५४.१५	१७०.६४	३९.०८	५१.९३	
५	डेब्ट इबिब्टी	प्रतिशत					
६	कर्जा तथा लगानी -कुल निक्षेप	अनूपात	२.७०	१५३.२८	२.०९	२.७९	

एन.आई.डि.सी. डेभलपमेण्ट बैंक लिमिटेड
वित्तीय तथा भौतिक लक्ष्य प्रगति विवरण

क्र.सं.	विवरण	ईकाई	२०७३/०७४		२०७४/७५		२०७५/७६
			वास्तविक	लक्ष्य प्राप्ति प्रतिशत	लक्ष्य	लक्ष्य प्राप्ति (पुस २०७४)	लक्ष्य
७	नगद मौज्जात- कुल निक्षेप	अनूपात					
८	बैंक तथा नगद मौज्जात-कुल निक्षेप	प्रतिशत	१.५३	१४७.४३	०.७८	१.७१	
९	कुल व्याज आम्दानी- कुल कर्जा तथा लगानी	अनूपात	१२.१५	१४७.४५	१०.५०	६.२१	
१०	कुल व्याज खर्च- निक्षेप तथा ऋण सापटी	प्रतिशत	७.६३	१७६.५४	४.६६	४.४६	
११	कुल व्याज खर्च -कुल व्याज आम्दानी	प्रतिशत	०.२३	७८.११	०.२१	०.२६	
१२	कुल व्याज आम्दानी- कुल सञ्चालन आय	प्रतिशत	८०.२९	१९४.०२	८३.९५	८९.८४	
१३	कर्मचारी उत्पादकत्व (कुल सञ्चालन आय)	प्रतिशत	४७२४.०४	५१.६८	६४०१.२७	२०८०.९५	
१४	प्रशासनीक शिरोभार(प्रशासकिय खर्च-कुल खर्च)	रु.लाख	४३	८६.५९	४३	३२	
१५	पार विन्दु (BEP)	प्रतिशत					
	अनुदान, ऋण तथा दायित्व						
१	अनुदान प्राप्त	रु.लाख					
	क) नेपाल सरकारबाट	रु.लाख					
	ख) वैदेशिक दाताबाट	रु.लाख					
२	ऋण						
	नेपाल सरकारतर्फ	रु.लाख					
	क) प्राप्त ऋण रकम	रु.लाख					
	ख) चुक्ता गरेको ऋण रकम	रु.लाख					
	बैंक तथा वित्तीय संस्था तर्फ	रु.लाख					
	क) प्राप्त ऋण रकम	रु.लाख					
	ख) चुक्ता गरेको ऋण रकम	रु.लाख					
	वैदेशिक दातातर्फ	रु.लाख					
	क) प्राप्त ऋण रकम	रु.लाख					
	ख) चुक्ता गरेको ऋण रकम	रु.लाख					
	अन्य तर्फ	रु.लाख					
	क) प्राप्त ऋण रकम	रु.लाख					
	ख) चुक्ता गरेको ऋण रकम	रु.लाख					
३	ऋण तथा दायित्व बाँकी रकम	रु.लाख					
	क) नेपाल सरकारलाई	रु.लाख					
	ख) बैंक तथा वित्तीय संस्थालाई	रु.लाख					
	ग) वैदेशिक दातालाई	रु.लाख					
	घ) अन्य संस्थालाई	रु.लाख					
४	नेपाल सरकारलाई बुझाएको	रु.लाख					
	क) साँवा	रु.लाख					
	ख) व्याज	रु.लाख					
	ग) रोयल्टी	रु.लाख					
	घ) लाभांश	रु.लाख					
	ङ) आयकर	रु.लाख					
	च) मूल्य अभिवृद्धि कर (VAT)	रु.लाख	४१४	२३.३७	१०४९	३२२	
	छ) अन्तः शुल्क	रु.लाख					
	ज) अन्य	रु.लाख					

एन.आई.डि.सी. डेभलपमेण्ट बैंक लिमिटेड
वित्तीय तथा भौतिक लक्ष्य प्रगति विवरण

क्र.सं.	विवरण	ईकाई	२०७३/०७४		२०७४/७५		२०७५/७६
			वास्तविक	लक्ष्य प्राप्ति प्रतिशत	लक्ष्य	लक्ष्य प्राप्ति (पुस २०७४)	लक्ष्य
५	नेपाल सरकारलाई बुझाउन बाँकी	रु.लाख					
	क) साँवा	रु.लाख					
	ख) व्याज	रु.लाख					
	ग) रोयल्टी	रु.लाख					
	घ) लाभांस	रु.लाख					
	ङ) आयकर	रु.लाख					
	च) मूल्य अभिवृद्धि कर (VAT)	रु.लाख					
	छ) अन्तः शुल्क	रु.लाख					
	ज) अन्य	रु.लाख					
६	शेयर स्वामित्व	रु.लाख					
	नेपाल सरकार	रु.लाख	४९२७	१००.००	४९२७	४९२७	
	संस्थान	रु.लाख					
	निजी क्षेत्र	रु.लाख	३९	१००.००	३९	३९	
७	विविध	रु.लाख					
	विदेशी मुद्रा	रु.लाख					
	क) आयातमा खर्च भएको परिवर्त्य विदेशी मुद्रा	रु.लाख					
	ख) निर्यातबाट आर्जित परिवर्त्य विदेशी मुद्रा	रु.लाख					
८	खुद आयबाट वितरणको लागी छुट्याएको	रु.लाख					
	क) वोनस बापत	रु.लाख	१९६	३४.८०	३७६	८८	
	ख) आयकर बापत	रु.लाख	३६९	२३.३७	१०४९	३२२	
	ग) लाभांस बापत	रु.लाख					
	घ) कर्मचारी कल्याण कोष बापत	रु.लाख	४	७७.६४	१२	१२	
	ङ) जगेडा कोष बापत	रु.लाख	४९८	३९.२०	७९५	१५६	
	च) मूल्य अभिवृद्धि कर (VAT) बापत	रु.लाख					
	छ) अन्तः शुल्क	रु.लाख					
	ज) अन्य	रु.लाख					
	कोषमा व्यवस्था नभएका र संभावित (Contingent) दायित्व		ईकाई				
	१. कोषमा व्यवस्था नभएको दायित्व						
	क) उपदान निवृत्तिभरण	रु.लाख					
	ख) संचय कोष	रु.लाख					
	ग) संचित विदा	रु.लाख					
	घ) शेयर बापत तिर्न बाँकी	रु.लाख					
	ङ) अन्य	रु.लाख					
	२. संभावित दायित्व (Contingent Liabilities)						
	क. मुद्रा मामिला	रु.लाख					
	ख. धन जमानी	रु.लाख			११०		
	ग. अन्य	रु.लाख			३६		

१	संस्थाको नाम : राष्ट्रिय वाणिज्य बैंक लिमिटेड		
	ठेगाना : केन्द्रीय कार्यालय, सिंहदरवार प्लाजा, काठमाडौं	सम्पर्क कार्यालय: केन्द्रीय कार्यालय, काठमाडौं	
	टेलिफोन नं. ४२५२५९५	टेलिफोन नं. ४२५२५९५	
	फ्याक्स नं. ४२६६०२६	फ्याक्स नं. ४२६६०२६	
	email rbbfinance@rbb.com.np	email rbbfinance@rbb.com.np	
२	गठन आदेश मिति : २०६३ वैशाख ६ गते		
	स्थापना मिति : २०२२ माघ १० गते		
	संस्थापना सम्बन्धी कानून : कम्पनी ऐन, २०६३ र बैंक तथा वित्तीय संस्था सम्बन्धी ऐन, २०७३		
३	उद्देश्य : बैंकिंग कारोबार		
४	पूँजी संरचना :		
	अधिकृत पूँजी रु.१००००० लाख	जारी पूँजी रु.९०००० लाख	चुक्ता पूँजी रु.८५८९० लाख
५	कारोबार सञ्चालन सम्बन्धी ऐन : बैंक तथा वित्तीय संस्था सम्बन्धी ऐन, २०७३		
६	सम्पर्क मन्त्रालय : अर्थ मन्त्रालय		
७	वित्तीय अवस्था :		
	(क) नाफा/नोक्सान		
	आ.व. २०७३/७४ को खुद नाफा/नोक्सान रु.२७७६३ लाख		
	आ.व. २०७३/७४ सम्मको सञ्चित नाफा/नोक्सान रु.(१९८५५) लाख		
	(ख) खुद सम्पत्ति (Networth) रु.१०४८४० लाख		
	(ग) नेपाल सरकारलाई बुझाउनु पर्ने ऋणको साँवा व्याज :		
	जम्मा	भाखा नाघेको	
	साँवा रकम रु. :	साँवा रकम रु.	
	व्याज रकम रु.	व्याज रकम रु.	
	(घ) बैंक तथा वित्तीय संस्थालाई बुझाउनु पर्ने ऋणको साँवा व्याज :		
	साँवा रकम रु.६०० लाख		
	व्याज रकम रु.		
	(ङ) संस्थाले गरेको लगानी :		
	ऋण लगानी रकम रु.१०६४३९३ लाख		
	शेयर लगानी रकम रु.२७५२ लाख		
	अन्य लगानी रकम रु.३८००९२ लाख		
	(च) नेपाल सरकारलाई तिर्न बाँकी लाभांस रकम रु. :		
	(छ) नेपाल सरकारलाई तिर्न बाँकी राजस्व रकम रु. (२०७४ असार सम्मको)		
	आयकर रु. :	रोयल्टी रु.	
	अन्तः शुल्क रु. :	अन्य रु.	
	मू.अ.कर रु. :	जम्मा रु.	
	(ज) अन्तिम लेखापरीक्षण भएको आर्थिक वर्ष : आ.व. २०७३/७४		
	(झ) फछ्यौट गर्न बाँकी कुल बेरुजु रकम रु.		
	(ञ) आ.व. २०७३/७४ मा भएको बेरुजु फछ्यौट रकम रु.		
	(ट) कर्मचारी अवकास दायित्व :		
	कोषमा व्यवस्था गरिएको रकम रु.१७९५४ लाख		
	कोषमा व्यवस्था नगरिएको रकम रु.		
८	कर्मचारी संख्या :		
	स्थायी: २९२५	अस्थायी: १	करार: १२२
			अन्य: जम्मा: २२४८
९	वर्तमानमा भैरहेका मुख्य मुख्य कार्य तथा भविष्यको कार्ययोजनाको छोटकरी विवरण :		

राष्ट्रीय वाणिज्य बैंक लिमिटेड
वित्तीय तथा भौतिक लक्ष्य प्रगति विवरण

क्र. सं.	विवरण	ईकाई	२०७३/७४		२०७४/७५		२०७५/७६
			वास्तविक	लक्ष्य प्राप्ति प्रतिशत	लक्ष्य	प्रगति अनुमान	लक्ष्य
१	खुद निक्षेप संकलन	रु.लाख	१५३५८१०	१.०२	१७६००००	१६०००००	१९०६१८०
२	कुल ऋण लगानी	रु.लाख	१०६४३१४	१.०६	१२२५०००	१२२००००	१३९१४८०
३	ऋण असुली©	रु.लाख	२३८४	०.४८	५०००	८७७०	७९५०
४	कुल बाँकी ऋण	रु.लाख	१०६४३१४	१.०६	१२२५०००	१२२००००	१३९१४८०
५	३ महिना भन्दा बढी भाखा नाघेको ऋण	रु.लाख	४०१५९	१.६१	३०६२५	३०५००	३४७८७
६	असुल गर्न बाँकी व्याज	रु.लाख	१०१२७७	१.५६	८०००	९१०००	१०११५०
७	कर्मचारी/कामदार	संख्या	२२४८	०.८४	२३१०	२५४७	३१३१
	क)कर्मचारी (कार्यरत)	संख्या	२२४८	०.८४	२३१०	२५४७	३१३१
	प्राविधिक	संख्या	२२४	०.९०	२५५	२६०	३००
	अप्राविधिक	संख्या	२०२४	०.८४	२०५५	२२८७	२८३१
	स्थायीतर्फ	संख्या	२१२५	०.८३	२१८६	२४२०	३०००
	अधिकृत तह	संख्या	७५३	१.००	६७०	७३८	९७८
	सहायक तह	संख्या	१३७२	०.७६	१५१६	१६८२	२०२२
	अस्थायी तर्फ	संख्या	१		१	१	१
	अधिकृत तह	संख्या					
	सहायक तह	संख्या	१		१	१	१
	ज्यालादारी तर्फ	संख्या					
	अधिकृत तह	संख्या					
	सहायक तह	संख्या					
	करार तर्फ	संख्या	१२२	१.०२	१२३	१२६	१३०
	अधिकृत तह	संख्या	६	१.२०	६	६	६
	सहायक तह	संख्या	११६	१.०१	११७	१२०	१२४
	ख)कामदार	संख्या					
	स्थायी	संख्या					
	अस्थायी	संख्या					
	ज्यालादारी करार	संख्या					
	ग)संचालक समिति	संख्या	६	०.८६	७	७	७
	वित्तीय विवरण						
१	कुल संचालन आय	रु.लाख	१०३३६८	१.०३	११६६००	१२९४९९	१३८४६५
	व्याज आमदानी	रु.लाख	८८८७९	१.०३	१०००००	११३९५०	१२३६०७
	कमिशन आमदानी	रु.लाख	५१२१	०.७३	७६००	५९०७	५३९२
	सटही घटवढ आमदानी	रु.लाख	५६७	०.९५	१०००	८८०	१०६४
	अन्य कारोवार आमदानी	रु.लाख	८८०१	१.३३	८०००	८७६२	८४०२
२	कुल सञ्चालन लागत	रु.लाख	७२६४०	०.९६	८३०००	९४६१५	१०२१४६
	प्रशासकीय खर्च	रु.लाख	३४१६६	०.७२	५२०००	५१२२२	४८८३५
	व्याज खर्च	रु.लाख	१९०९५	०.८२	२५०००	३२३९१	३८५८३
	हास कट्टी खर्च	रु.लाख	१०७२	१.०७	१०००	१६४०	१३५१
	अपलेखन खर्च	रु.लाख	१०९				
	सटही घटवढ खर्च	रु.लाख					
	जोखिम व्यवस्था	रु.लाख	१८१९८	५.५१	५०००	९३६२	१३३७७
	अन्य व्यवस्था	रु.लाख					
३	कुल स्थिर खर्च	रु.लाख					
४	सञ्चालन नाफा/नोक्सान	रु.लाख	३०७२७	१.२४	३३६००	३४८८४	३६३१९

राष्ट्रीय वाणिज्य बैंक लिमिटेड
वित्तीय तथा भौतिक लक्ष्य प्रगति विवरण

क्र. सं.	विवरण	ईकाई	२०७३/७४		२०७४/७५		२०७५/७६
			वास्तविक	लक्ष्य प्राप्ति प्रतिशत	लक्ष्य	प्रगति अनुमान	लक्ष्य
५	अन्य आय (Write back)	रु.लाख	१२११६	१.०५	१३४००	१५७४४	१६४२०
६	बोनस व्यवस्था	रु.लाख	३१७४	१.१८	४०००	३०००	३९१२
७	कर व्यवस्था	रु.लाख	११९०६	१.१८	१३०००	१०५००	१०५५०
८	खुद नाफा नोक्सान (आयकर र बोनस व्यवस्था पछि)	रु.लाख	२७७६३	१.१८	३००००	३७१२८	३८२७७
९	नगद मौज्जात	रु.लाख	४१९८५	०.६४	६४०९०	२५१०५	६००४५
१०	अन्य बैंक मौज्जात	रु.लाख	१६३९८०	१.५४	१४२४१०	१०३९२०	१२९६२०
११	लगानी	रु.लाख	३८२७५	१.०१	४९००००	४०८४०४	४७०६०४
१२	कर्जा सापट दिएको खुद (व्यवस्था बाहेक)	रु.लाख	१०२१०३८	१.०२	११८५०००	११८८८५१	१३६१५६३
१३	पाकेको व्याज	रु.लाख	१०१२७७	१.५६	७००००	९१४५०	१०१८००
१४	बिल्स खरिद	रु.लाख	५७८	१.००			
१५	विविध सम्पत्ति	रु.लाख	११८६५०	१.०२	८००००	७६८६८	८८६३८
१६	खुद स्थिर सम्पत्ति	रु.लाख	६९२४	०.४७	१००००	१४२५८	१४७५०
१७	गैर बैकिंग सम्पत्ति	रु.लाख	७६९	१.००	५००	५००	५००
१८	हिसाव मिलान बाकी (डेबिट)	रु.लाख					
१९	संचित घाटा	रु.लाख	(१९८५५)	०.९७			
२०	कन्ट्रा हिसाव	रु.लाख					
२१	शेयर पूँजी	रु.लाख	८५८९०	१.००	१२२७००	८५८९०	८५८९०
२२	पूँजीगत अनुदान	रु.लाख					
२३	संचित मुनाफा	रु.लाख			४०००	५५५३	२७५८६
२४	साधारण जगेडा कोष	रु.लाख	३८८०५	०.६९	५५०००	५१७८४	५९४४०
२५	शेयर होल्डर कोष	रु.लाख	१०४८४०	०.८५	१८१७००	१४३२२७	१७२९१५
२६	कर्जा सापट लिएको (२९ र ३० को जोड)	रु.लाख	६७४६	०.२०	१७३००	१०३००	८३००
२७	निक्षेप	रु.लाख	१५३५८१०	१.०२	१७०००००	१६०००००	१९०६१८०
२८	दीर्घकालीन ऋण	रु.लाख	६००	०.२०	३०००	२५००	२०००
२९	अल्पकालीन ऋण	रु.लाख	५३२५		१७०००	१००००	८०००
३०	भुक्तानी दिनु पर्ने बिल	रु.लाख	१४२१	६.४६	३००	३००	३००
३१	हिसाव मिलान बाकी (क्रेडिट)	रु.लाख	४१६३७	२.७८	३००००	२१०००	८०००
३२	अन्य दायित्व तथा व्यवस्था	रु.लाख	१४८३३३	१.९९	५००००	१३२३२८	१३०१२५
३३	कन्ट्रा हिसाव	रु.लाख					
३४	खुद पूँजी लगानी	रु.लाख	१०५४४०	०.८४	१८४७००	१४५७२७	१७४९१५
३५	नेट वर्थ	रु.लाख	१०४८४०	०.८५	१८१७००	१४३२२७	१७२९१५
	वित्तीय सूचकांक						
१	कुल कर्जा/निक्षेप अनुपात	अनुपात	०.६९	१.०४	०.७०	०.७६	०.७३
२	निष्कृत ऋण/कुल कर्जा	अनुपात	०.०४	१.५१	०.०३	०.०३	०.०३
३	ईक्विटीको प्रतिफल/कुल नाफा/नोक्सान/ईक्विटी	प्रतिशत	०.२६	१.३८	०.१७	०.२६	०.२२
४	सञ्चालन खर्च/कुल सञ्चालन आय	प्रतिशत	०.७०	०.९३	०.७१	०.७३	०.७४
५	डेन्ट ईक्विटी	अनुपात	०.०६	०.२४	०.१०	०.०७	०.०५
६	कर्जा तथा लगानी/कुल निक्षेप	अनुपात	०.९४	१.०२	०.९७	१.०२	०.९८
७	नगद मौज्जात/कुल निक्षेप	प्रतिशत	०.०३	०.६२	०.०४	०.०२	०.०३
८	बैंक तथा नगद मौज्जात/कुल निक्षेप	अनुपात	०.१३	१.१६	०.१२	०.०८	०.१०
९	कुल व्याज आमदानी/कुल कर्जा तथा लगानी	प्रतिशत	०.०६	०.९९	०.०६	०.०७	०.०७
१०	कुल व्याज खर्च/निक्षेप तथा ऋण सापटी	प्रतिशत	०.०१	०.८२	०.०१	०.०२	०.०२

राष्ट्रिय वाणिज्य बैंक लिमिटेड
वित्तीय तथा भौतिक लक्ष्य प्रगति विवरण

क्र. सं.	विवरण	ईकाई	२०७३/७४		२०७४/७५		२०७५/७६
			वास्तविक	लक्ष्य प्राप्त प्रतिशत	लक्ष्य	प्रगति अनुमान	लक्ष्य
११	कुल व्याज खर्च/कुल व्याज आम्दानी	अनुपात	०.२१	०.८०	०.२५	०.२८	०.३१
१२	कुल व्याज आम्दानी/कुल सञ्चालन आय	प्रतिशत	०.८६	१.००	०.८६	०.८८	०.८९
१३	कर्मचारी उत्पादकत्व (कुल सञ्चालन आय)	रु.लाख	४६	१.२३	५०	५१	४४
१४	प्रशासनीक शिरोभार(प्रशासकिय खर्च/कुल खर्च)	प्रतिशत	०.४७	०.७४	०.६३	०.५४	०.४८
१५	पार विन्दु (BEP)	रु.लाख					
	अनुदान, ऋण तथा दायित्व						
१	अनुदान प्राप्त	रु.लाख					
	क) नेपाल सरकारबाट	रु.लाख					
	ख) वैदेशिक दाताबाट	रु.लाख					
२	ऋण		(३५१३)	(०.२६)	५१००	४३७५	(२०००)
	नेपाल सरकारतर्फ	रु.लाख					
	क) प्राप्त ऋण रकम	रु.लाख					
	ख) चुक्ता गरेको ऋण रकम	रु.लाख					
	बैंक तथा वित्तीय संस्था तर्फ	रु.लाख	(१११३)	(०.०८)	५१००	४३७५	(२०००)
	क) प्राप्त ऋण रकम	रु.लाख			५१००	४३७५	
	ख) चुक्ता गरेको ऋण रकम	रु.लाख	(१११३)				(२०००)
	वैदेशिक दातातर्फ	रु.लाख					
	क) प्राप्त ऋण रकम	रु.लाख					
	ख) चुक्ता गरेको ऋण रकम	रु.लाख					
	अन्य तर्फ	रु.लाख	(२४००)				
	क) प्राप्त ऋण रकम	रु.लाख					
	ख) चुक्ता गरेको ऋण रकम	रु.लाख	(२४००)				
३	ऋण तथा दायित्व बाकी रकम	रु.लाख	५९२५	०.१६	१७३००	१०३००	८३००
	क) नेपाल सरकारलाई	रु.लाख					
	ख) बैंक तथा वित्तीय संस्थालाई	रु.लाख	५३२५	०.१६	१७३००	१०३००	८३००
	ग) वैदेशिक दातालाई	रु.लाख					
	घ) अन्य संस्थालाई	रु.लाख	६००				
४	नेपाल सरकारलाई बुझाएको	रु.लाख	९३३३	०.९२	२५२७०	१४७९४	१९१३९
	क) साँवा	रु.लाख					
	ख) व्याज	रु.लाख					
	ग) रोयल्टी	रु.लाख					
	घ) लाभांस	रु.लाख			१२२७०	४२९४	८५८९
	ङ) आयकर	रु.लाख	९३३३	०.९२	१३०००	१०५००	१०५५०
	च) मूल्य अभिवृद्धि कर (VAT)	रु.लाख					
	छ) अन्तः शुल्क	रु.लाख					
	ज) अन्य	रु.लाख					
५	नेपाल सरकारलाई बुझाउन बाँकी	रु.लाख					
	क) साँवा	रु.लाख					
	ख) व्याज	रु.लाख					
	ग) रोयल्टी	रु.लाख					
	घ) लाभांस	रु.लाख					
	ङ) आयकर	रु.लाख					

राष्ट्रिय वाणिज्य बैंक लिमिटेड
वित्तीय तथा भौतिक लक्ष्य प्रगति विवरण

क्र. सं.	विवरण	ईकाई	२०७३/७४		२०७४/७५		२०७५/७६
			वास्तविक	लक्ष्य प्राप्ति प्रतिशत	लक्ष्य	प्रगति अनुमान	लक्ष्य
	च) मूल्य अभिवृद्धि कर (VAT)	रु.लाख					
	छ) अन्तः शुल्क	रु.लाख					
	ज) अन्य	रु.लाख					
६	शेयर स्वामित्व	रु.लाख	८५८९०	१.००	१२२७००	८५८९०	८५८९०
	नेपाल सरकार	रु.लाख	८५८९०	१.००	१२२७००	८५८९०	८५८९०
	संस्थान	रु.लाख					
	निजी क्षेत्र	रु.लाख					
७	विविध	रु.लाख					
	विदेशी मुद्रा	रु.लाख					
	क)आयातमा खर्च भएको परिवर्त्य विदेशी मुद्रा	रु.लाख					
	ख)निर्यातबाट आर्जित परिवर्त्य विदेशी मुद्रा	रु.लाख					
८	खुद आयबाट वितरणको लागि छुट्याएको	रु.लाख	२०६३२	१.१८	३५२७०	२०९२६	३०७०६
	क) बोनस वापत (बैंकको खुद आय गणना गर्दा तपशीलको रकम घटाईसकिएको)	रु.लाख	३१७४	१.१८	४०००	३०००	३९१२
	ख) आयकर वापत (बैंकको खुद आय गणना गर्दा तपशीलको रकम घटाईसकिएको)	रु.लाख	११९०६	१.१८	१३०००	१०५००	१०५५०
	ग) लाभांस वापत	रु.लाख			१२२७०		८५८९
	घ) कर्मचारी कल्याण कोष वापत	रु.लाख					
	ड) जगेडा कोष वापत	रु.लाख	५५५३	१.१८	६०००	७४२६	७६५५
	च) मूल्य अभिवृद्धि कर (VAT) वापत	रु.लाख					
	छ) अन्तः शुल्क	रु.लाख					
	ज) अन्य	रु.लाख					
९	कोषमा व्यवस्था नभएका र संभावित (Contingent) दायित्व				ईकाई	आ.व. २०७३/७४	
	(१) कोषमा व्यवस्था नभएको दायित्व :						
	(क) उपदान/निवृत्तिभरण				रु.लाख		
	(ख) संचयकोष				रु.लाख		
	(ग) संचित विद्रा				रु.लाख		
	(घ) शेयर वापत तिर्न बाँकी				रु.लाख		
	(ड) अन्य				रु.लाख		
	(२) संभावित दायित्व (Contingent Liability) :				रु.लाख		८७२७८
	(क) मुद्दा मामिला				रु.लाख		१०३२८
	(ख) धन जमानी				रु.लाख		२५८७४
	(ग) अन्य				रु.लाख		५१०७६
	© खराब कर्जा असुली साँवा						

१	<p>संस्थाको नाम: निक्षेप तथा कर्जा सुरक्षण कोष</p> <p>ठेगाना: टंगाल, काठमाण्डौ</p> <p>टेलिफोन नं. ४४१०६५९, ४४२१२४१</p> <p>फ्याक्स नं. ४४१०१२७</p> <p>ईमेल</p> <p>सम्पर्क कार्यालय:</p> <p>टेलिफोन नं.</p> <p>फ्याक्स नं.</p> <p>ईमेल</p>
२	<p>गठन आदेश मिति: २०३१ श्रावण ६ गते</p> <p>स्थापना मिति: २०३१ श्रावण ६ गते</p> <p>संस्थापना सम्बन्धी कानून: निक्षेप तथा कर्जा सुरक्षण ऐन, २०७३</p>
३	<p>उद्देश्य: निक्षेपको सुरक्षण, प्राथमिकता प्राप्त क्षेत्र, साना तथा मझौला उद्यम क्षेत्र, लघु वित्त तथा विपन्न वर्ग क्षेत्रको कर्जा सुरक्षण, पशुधन सुरक्षण तथा पूर्व निर्यात र निर्यात कर्जाको सुरक्षण गर्ने ।</p>
४	<p>पूँजी संरचना:</p> <p>अधिकृत पूँजी रु.१००००० लाख जारी पूँजी रु.३०००० लाख चुक्ता पूँजी रु.३०००० लाख</p>
५	<p>कारोवार सञ्चालन सम्बन्धी ऐन: निक्षेप तथा कर्जा सुरक्षण ऐन, २०७३</p>
६	<p>सम्पर्क मन्त्रालय: अर्थ मन्त्रालय</p>
७	<p>वित्तीय अवस्था:</p> <p>(क) नाफा/नोक्सान</p> <p>आ.व. २०७३/७४ को खुद नाफा/नोक्सान रु.९२०६ लाख</p> <p>आ.व. २०७३/७४ सम्मको सञ्चित नाफा/नोक्सान रु.८ लाख</p> <p>(ख) खुद सम्पत्ति (Net Worth) रु.६०३६९ लाख</p> <p>(ग) नेपाल सरकारलाई बुझाउनु पर्ने ऋणको साँवा व्याज:</p> <p>जम्मा भाखा नाघेको</p> <p>साँवा रकम रु. साँवा रकम रु.</p> <p>व्याज रकम रु. व्याज रकम रु.</p> <p>(घ) बैंक तथा वित्तीय संस्थालाई बुझाउनु पर्ने ऋणको साँवा व्याज:</p> <p>साँवा रकम रु.</p> <p>व्याज रकम रु.</p> <p>(ङ) संस्थाले गरेको लगानी:</p> <p>ऋण लगानी रकम रु.</p> <p>शेयर लगानी रकम रु.२३ लाख</p> <p>अन्य लगानी रकम रु.५०१९९ लाख</p> <p>(च) नेपाल सरकारलाई तिर्न बाँकी लाभांस रकम रु.</p> <p>(छ) नेपाल सरकारलाई तिर्न बाँकी राजस्व रकम रु.४३६६ (२०७४ असार सम्मको)</p> <p>आयकर रु.४३६६ रोयल्टी रु.</p> <p>अन्तः शुल्क रु. अन्य रु.</p> <p>मू.अ.कर रु. जम्मा रु.</p> <p>(ज) अन्तिम लेखापरीक्षण भएको आर्थिक वर्ष: २०७३/०७४</p> <p>(झ) फछ्यौट गर्न बाँकी कुल बेरजु रकम रु.</p> <p>(ञ) आ.व. २०७३/७४ मा भएको बेरजु फछ्यौट रकम रु.</p> <p>(ट) कर्मचारी अवकास दायित्व:</p> <p>कोषमा व्यवस्था गरिएको रकम रु</p> <p>कोषमा व्यवस्था नगरिएको रकम रु.२३९ लाख</p>
८	<p>कर्मचारी संख्या:</p> <p>स्थायी: २८ अस्थायी करार: १६ अन्य: जम्मा: ४४</p>
९	<p>वर्तमानमा भैरहेका मुख्य मुख्य कार्य तथा भविष्यको कार्ययोजनाको छोटकरी विवरण:</p>

निक्षेप तथा कर्जा सुरक्षण कोष

वित्तीय तथा भौतिक लक्ष्य प्रगति विवरण

क्र.सं.	विवरण	ईकाई	२०७३/७४		२०७४/७५		२०७५/७६
			वास्तविक	लक्ष्य प्राप्ति प्रतिशत	लक्ष्य	प्रगति अनुमान	लक्ष्य
	कुल क्षमता						
१	सुरक्षण प्रदान गरेको कर्जा-निक्षेप	रु.लाख	३८९४७२८		४१०००००		४५२०२५०
	(क) प्राथमिकता क्षेत्र	रु.लाख					
	(ख) साना तथा मझौला उद्यम क्षेत्र	रु.लाख	५७८४	११५.६८	१००००	२१	१०५००
	(ग) पशुधन क्षेत्र	रु.लाख	७११६	९८.८३	९०००	३०	९४५०
	(घ) लघु वित्त तथा विपन्न वर्ग क्षेत्र		५५५४०	२२२.१६	७१०००	१२१	७४५५०
	(ङ) कृषि सुरक्षण क्षेत्र	रु.लाख	७४६७	१४९.३५	१००००	६७	१०५००
	(च) निक्षेप सुरक्षण क्षेत्र		३८१८८२१	१०९.११	४००००००	१०१	४२०००००
२	सुरक्षण वापत प्राप्त हुने दस्तुर	रु.लाख	११७९८		९४७१		९९४५
	(क) प्राथमिकता क्षेत्र	रु.लाख					
	(ख) साना तथा मझौला उद्यम क्षेत्र	रु.लाख	२७	८४.३८	७०	१०	७४
	(ग) पशुधन क्षेत्र	रु.लाख	५१७	१०५.५१	६२१	२९	६५२
	(घ) लघु वित्त तथा विपन्न वर्ग क्षेत्र	रु.लाख	४३५	८.७०	७१०	६०	७४६
	(ङ) कृषि सुरक्षण क्षेत्र	रु.लाख	३२	१०६.६७	७०	३३	७४
	(च) निक्षेप सुरक्षण क्षेत्र	रु.लाख	१०७८७	१५४.१०	८०००	४९	८४००
३	क्षतिपूर्ति प्रदान गरेको रकम	रु.लाख	१९९		६०५		६३५
	(क) प्राथमिकता क्षेत्र	रु.लाख					
	(ख) साना तथा मझौला उद्यम क्षेत्र	रु.लाख			३०	२००	३२
	(ग) पशुधन क्षेत्र	रु.लाख	१७६	८८.०२	३४०	५७	३५७
	(घ) लघु वित्त तथा विपन्न वर्ग क्षेत्र	रु.लाख	२१	३६.६७	२००	३७	२१०
	(ङ) कृषि सुरक्षण क्षेत्र				३५		३७
	(च) निक्षेप सुरक्षण क्षेत्र	रु.लाख	२				
४	जिन्सी मौज्जात (अन्तिम)	रु.लाख	६	१००.००	८	१००	८
	कर्मचारी/कामदार	संख्या					
	क) कर्मचारी (कार्यरत)	संख्या					
	प्राविधिक	संख्या	२	१००.००	३	१००	३
	अप्राविधिक	संख्या	३३	१००.००	४१	१००	४३
	स्थायीतर्फ	संख्या	२०	१००.००	२८	१००	२९
	अधिकृत तह	संख्या	१२	१००.००	२०	१००	२१
	सहायक तह	संख्या	८	१००.००	८	१००	८
	अस्थायीतर्फ	संख्या					
	अधिकृत तह	संख्या					
	सहायक तह	संख्या					
	ज्यालादारी तर्फ	संख्या		१००.००	१	१००	१
	अधिकृत तह	संख्या					
	सहायक तह	संख्या		१००.००	१	१००	१
	करार तर्फ	संख्या	१६	१००.००	१६	१००	१७
	अधिकृत तह	संख्या		१००.००		१००	
	सहायक तह	संख्या		१००.००		१००	
	ख) कामदार	संख्या					
	स्थायी	संख्या					
	अस्थायी	संख्या					
	ज्यालादारी करार	संख्या					
	ग) संचालक समिति	संख्या	५	१००.००	७	१००	७

निक्षेप तथा कर्जा सुरक्षण कोष

वित्तीय तथा भौतिक लक्ष्य प्रगति विवरण

क्र.सं.	विवरण	ईकाई	२०७३/७४		२०७४/७५		२०७५/७६
			वास्तविक	लक्ष्य प्राप्ति प्रतिशत	लक्ष्य	प्रगति अनुमान	लक्ष्य
	वित्तीय विवरण						
१	कुल सञ्चालन आय	रु.लाख	१५३४९		१४१३६		१४८४३
	व्याज आमदानी	रु.लाख	३५२२	१२०.००	४६५०	१२०	४८८३
	कमिशन आमदानी	रु.लाख					
	सटही घटबढ आमदानी	रु.लाख					
	अन्य कारोवार आमदानी	रु.लाख	२९	२००.००	१५	२००	१६
	सुरक्षण	रु.लाख	११७९८	१२०.००	९४७१	१२०	९९४५
	क्षतिपूर्ति फिर्ता	रु.लाख					
२	कुल सञ्चालन लागत	रु.लाख	४७५		५७०		५९८
	सुरक्षण खर्च	रु.लाख	५९	१०५.००	७१	१०५	७४
	प्रशासकीय खर्च	रु.लाख	४१६	९०.००	४९९	९०	५२४
	हास कट्टी खर्च	रु.लाख					
	जोखिम व्यावस्था	रु.लाख					
	अन्य व्यवस्था	रु.लाख					
३	कुल स्थिर खर्च	रु.लाख					
४	सञ्चालन नाफा/नोक्सान	रु.लाख	१४६२८		१४६२२		१५३५३
५	अन्य आय (Write Back)	रु.लाख	२९	२००.००	३५	२००	३७
६	बोनस व्यवस्था	रु.लाख	१०८६	१०५.००	११७३	१०५	१२३१
७	कर व्यवस्था	रु.लाख	४३६६	११०.००	४०४५	११०	४२४८
८	खुद नाफा नोक्सान (आयकर र बोनस व्यवस्था पछि)	रु.लाख	९२०६		९४३९		९९११
९	नगद मौज्जात	रु.लाख					
१०	अन्य बैंक मौज्जात	रु.लाख	११६९५	१०५.००	७००	१०५	७३५
११	लगानी	रु.लाख	५०२१३	१०५.००	८३८५८	१०५	८८०५१
१२	कर्जा सापट दिएको खुद(व्यवस्था बाहेक)	रु.लाख	५८६३	१०५.००	५५००	१०५	५७७५
१३	पाकेको व्याज	रु.लाख					
१४	बिल्स खरिद	रु.लाख					
१५	विविध सम्पत्ति	रु.लाख					
१६	खुद स्थिर सम्पत्ति	रु.लाख	१०५	१०५.००	१२७	१०५	१३३
१७	गेर बैंकिंग सम्पत्ति	रु.लाख					
१८	हिसाब मिलान बांकी (डेबिट)	रु.लाख					
१९	संचित घाटा	रु.लाख					
२०	कन्ट्रा हिसाब	रु.लाख					
२१	शेयर पूँजी	रु.लाख	३००००	१००.००	१००००	१००	१०५००
२२	पूँजगत अनुदान	रु.लाख					
२३	संचित मुनाफा	रु.लाख	८	१००.००	२	१००	२
२४	साधारण जगेडा कोष	रु.लाख	३०३६१	१००.००	१०२०	१००	१०७१
२५	शेयर होल्डर कोष	रु.लाख	६०३६९	१००.००	८४६८८	१००	८८९२२
२६	कर्जा सापट लिएको (२९ र ३० को जोड)	रु.लाख					
२७	निक्षेप	रु.लाख					
२८	दीर्घकालीन ऋण	रु.लाख					
२९	अल्पकालीन ऋण	रु.लाख					
३०	भुक्तानी दिनु पर्ने बिल	रु.लाख					
३१	हिसाब मिलान बाँकी (क्रेडिट)	रु.लाख					
३२	अन्य दायित्व तथा व्यवस्था	रु.लाख	४६७	१०५.००	५५००	१०५	५७७५

निक्षेप तथा कर्जा सुरक्षण कोष

वित्तीय तथा भौतिक लक्ष्य प्रगति विवरण

क्र.सं.	विवरण	ईकाई	२०७३/७४		२०७४/७५		२०७५/७६
			वास्तविक	लक्ष्य प्राप्ति प्रतिशत	लक्ष्य	प्रगति अनुमान	लक्ष्य
३३	कन्ट्रा हिसाव	रु.लाख					
३४	खुद पूँजी लगानी	रु.लाख	६०३६९	१००.००	८४६८८	१००	८८९२२
३५	नेट बर्थ	रु.लाख	६०३६९	१००.००	८४६८८	१००	८८९२२
	वित्तीय सूचकांक						
१	कुल कर्जा/निक्षेप अनुपात	अनुपात					
२	निष्कृत ऋण/कुल कर्जा	अनुपात					
३	ईक्विटीको प्रतिफल(कुल नाफा/चोक्सान/ईक्विटी)	प्रतिशत	०.१५		०.११		११.७०
४	सञ्चालन खर्च/कुल सञ्चालन आय	प्रतिशत	०.०३		०.०४		०.०४
५	डेब्ट इक्विटी	अनुपात					
६	कर्जा तथा लगानी/कुल निक्षेप	अनुपात					
७	नगद मौज्जात/कुल निक्षेप	प्रतिशत					
८	बैंक तथा नगद मौज्जात/कुल निक्षेप	अनुपात					
९	कुल व्याज आमदानी/कुल कर्जा तथा लगानी	प्रतिशत					
१०	कुल व्याज खर्च/निक्षेप तथा ऋण सापटी	प्रतिशत					
११	कुल व्याज खर्च/कुल व्याज आमदानी	अनुपात					
१२	कुल व्याज आमदानी/कुल सञ्चालन आय	प्रतिशत	७.४२		८.१६		८.५७
१३	प्रशासनीक शिरोभार(प्रशासकिय खर्च/कुल खर्च)	प्रतिशत					
१४	पार विन्दु (BEP)	रु.लाख					
	अनुदान, ऋण तथा दायित्व						
१	अनुदान प्राप्त	रु.लाख	६३१		६०७		६३८
	क) नेपाल सरकारबाट	रु.लाख	६३१	११०.००	६०७	११०	६३८
	ख) वैदेशिक दाताबाट	रु.लाख					
२	ऋण						
	नेपाल सरकारतर्फ	रु.लाख					
	क) प्राप्त ऋण रकम	रु.लाख					
	ख) चुक्ता गरेको ऋण रकम	रु.लाख					
	बैंक तथा वित्तीय संस्था तर्फ	रु.लाख					
	क) प्राप्त ऋण रकम	रु.लाख					
	ख) चुक्ता गरेको ऋण रकम	रु.लाख					
	वैदेशिक दातातर्फ	रु.लाख					
	क) प्राप्त ऋण रकम	रु.लाख					
	ख) चुक्ता गरेको ऋण रकम	रु.लाख					
	अन्य तर्फ	रु.लाख					
	क) प्राप्त ऋण रकम	रु.लाख					
	ख) चुक्ता गरेको ऋण रकम	रु.लाख					
३	ऋण तथा दायित्व बाँकी रकम	रु.लाख					
	क) नेपाल सरकारलाई	रु.लाख					
	ख) बैंक तथा वित्तीय संस्थालाई	रु.लाख					
	ग) वैदेशिक दातालाई	रु.लाख					
	घ) अन्य संस्थालाई	रु.लाख					
४	नेपाल सरकारलाई बुझाएको	रु.लाख	४३६६	११०.००	४०४५		४२४८
	क) साँवा	रु.लाख					
	ख) व्याज	रु.लाख					
	ग) रोयल्टी	रु.लाख					

निक्षेप तथा कर्जा सुरक्षण कोष

वित्तीय तथा भौतिक लक्ष्य प्रगति विवरण

क्र.सं.	विवरण	ईकाई	२०७३/७४		२०७४/७५		२०७५/७६
			वास्तविक	लक्ष्य प्राप्ति प्रतिशत	लक्ष्य	प्रगति अनुमान	लक्ष्य
	घ) लाभांस	रु.लाख					
	ङ) आयकर	रु.लाख	४३६६	११०.००	४०४५	११०	४२४८
	च) मूल्य अभिवृद्धि कर (VAT)	रु.लाख					
	छ) अन्तः शुल्क	रु.लाख					
	ज) अन्य	रु.लाख					
५	नेपाल सरकारलाई बुझाउन बाँकी	रु.लाख					
	क) सौदा	रु.लाख					
	ख) व्याज	रु.लाख					
	ग) रोयल्टी	रु.लाख					
	घ) लाभांस	रु.लाख					
	ङ) आयकर	रु.लाख					
	च) मूल्य अभिवृद्धि कर (VAT)	रु.लाख					
	छ) अन्तः शुल्क	रु.लाख					
	ज) अन्य	रु.लाख					
६	शेयर स्वामित्व	रु.लाख	३००००	१५०.००	१०००००	३०	१०५०००
	नेपाल सरकार	रु.लाख	२८०००	१००.००	९००००	३०	९००००
	संस्थान	रु.लाख					
	नेपाल राष्ट्र बैंक लि.		२०००	१००.००	१००००	३०	१००००
	सार्वजनिक क्षेत्र						
	निजी क्षेत्र	रु.लाख					
७	विविध						
	विदेशी मुद्रा	अ.डलर					
	क) आयातमा खर्च भएको परिवर्त्य विदेशी मुद्रा	डलर लाख					
	ख) निर्यातबाट आर्जित परिवर्त्य विदेशी मुद्रा	डलर लाख					
८	खुद आयबाट वितरणको लागी छुट्याएको	रु.लाख					
	क) वोनस वापत	रु.लाख	१०८६	१०५.००	११७३	१०५	१२३१
	ख) आयकर वापत	रु.लाख	४३६६	११०.००	४०४५	११०	४२४८
	ग) लाभांस वापत	रु.लाख					
	घ) कर्मचारी कल्याण कोष वापत	रु.लाख			८६.००	८६	८४७
	ङ) जगेडा कोष वापत	रु.लाख	३०३६९	१००.००	१००	१००	१०५
	च) मूल्य अभिवृद्धि कर (VAT) वापत	रु.लाख					
	छ) अन्तः शुल्क	रु.लाख					
	ज) अन्य	रु.लाख		१००.००	९३३९	१००	९८०६
९	कोषमा व्यवस्था नभएका र संभावित (Contingent) दायित्व				ईकाई	आ.व. २०७२/७३	
	(१) कोषमा व्यवस्था नभएको दायित्व						
	(क) उपदान/निवृत्तिभरण				रु.लाख		१९२
	(ख) संचयकोष				रु.लाख		
	(ग) संचित विदा				रु.लाख		३९
	(घ) शेयर वापत तिर्न बाँकी				रु.लाख		
	(ङ) अन्य				रु.लाख		
	(२) संभावित दायित्व (Contingent Liabilities)				रु.लाख		
	(क) मुद्रा मामिला				रु.लाख		
	(ख) धन जमानी				रु.लाख		
	(ग) अन्य				रु.लाख		

नेपाल स्टक एक्सचेञ्ज लिमिटेड
वित्तीय तथा भौतिक लक्ष्य प्रगति विवरण

क्र.सं.	विवरण	ईकाई	२०७३/७४		२०७४/७५		२०७५/७६
			वास्तविक	लक्ष्य प्राप्ति प्रतिशत	लक्ष्य	प्रगति अनुमान	लक्ष्य
१	संगठित संस्थाहरुको सूचीकरण						
	(क) सरकारी ऋणपत्र	रु.करोड	६२	६२०.००	६८	१००	७५
	(ख) शेयर	रु.करोड	७२२९	१७३.१७	७९५२	१००	८७४७
	(ग) कुल सूचीकृत शेयर सङ्ख्या	करोडमा	७३	१७०.०८	८०	१००	८८
	(घ) कर्पोरेट बण्ड	रु.करोड			१०	१००	१
२	धितोपत्र कारोवार	रु.करोड					
	(क) सरकारी ऋणपत्र	रु.करोड			१०	१००	१
	(ख) शेयर	रु.करोड	२०४७९	११३.५५	२२५२७	१००	२४७७९
	(ग)						
३	जिन्सी मौज्दात (अन्तिम)	रु.लाख					
७	कर्मचारी/कामदार	संख्या					
	क) कर्मचारी (कार्यरत)	संख्या	३१	३९.२४	७९	१००	७९
	प्राविधिक	संख्या	५	३८.४६	१३	१००	१३
	अप्राविधिक	संख्या	२६	३९.३९	६६	१००	६६
	स्थायीतर्फ	संख्या	२७	३४.१८	७९	१००	७९
	अधिकृत तह	संख्या	२२	३०.१४	७३	१००	७३
	सहायक तह	संख्या	५	८.३३	६	१००	६
	अस्थायीतर्फ	संख्या				१००	
	अधिकृत तह	संख्या				१००	
	सहायक तह	संख्या				१००	
	ज्यालादारी तर्फ	संख्या	१			१००	
	अधिकृत तह	संख्या				१००	
	सहायक तह	संख्या	१			१००	
	करार तर्फ	संख्या	३			१००	
	अधिकृत तह	संख्या				१००	
	सहायक तह	संख्या	३			१००	
	ख) कामदार	संख्या				१००	
	स्थायी	संख्या				१००	
	अस्थायी	संख्या				१००	
	ज्यालादारी करार	संख्या				१००	
	ग) संचालक समिति	संख्या	७	१००.००	७	१००	७
	वित्तीय विवरण					१००	
१	कुल सञ्चालन आय	रु.लाख	६५२५	७५.२४	७१७७	१००	७८९५
	व्याज आम्दानी	रु.लाख	१०६८	१३३.२४	११७५	१००	१२९३
	कमिशन आम्दानी	रु.लाख	४६७८	६४.२६	५१४६	१००	५६६१
	सटही घटबढ आम्दानी	रु.लाख					
	अन्य कारोवार आम्दानी	रु.लाख	१११२	२०७.४७	१२२४	१००	१३४६
२	कुल सञ्चालन लागत	रु.लाख	११६२	१४६.३३	१२७८	१००	१४०६
	प्रशासकीय खर्च	रु.लाख	८४९	७१.७६	९३४	१००	१०२७
	व्याज खर्च	रु.लाख				१००	
	हास कट्टी खर्च	रु.लाख	८७	८२.३७	९६	१००	१०५

नेपाल स्टक एक्सचेञ्ज लिमिटेड
वित्तीय तथा भौतिक लक्ष्य प्रगति विवरण

क्र.सं.	विवरण	ईकाई	२०७३/७४		२०७४/७५		२०७५/७६
			वास्तविक	लक्ष्य प्राप्ति प्रतिशत	लक्ष्य	प्रगति अनुमान	लक्ष्य
	अपलेखन खर्च	रु.लाख					
	जोखिम व्यावस्था	रु.लाख					
	अन्य व्यवस्था	रु.लाख			३८		
३	कुल स्थिर खर्च	रु.लाख	९६	५४.००	१०५	१००	११६
४	सञ्चालन नाफा/नोक्सान	रु.लाख	४९,३४	६३.०७	५४२७	१००	५९७०
५	अन्य आय (Write Back)	रु.लाख					
६	बोनस व्यवस्था	रु.लाख	४२९	६८.५५	४७२	१००	५१९
७	कर व्यवस्था	रु.लाख	१६३९	९०.९१	१८०३	१००	१९८३
८	खुद नाफा नोक्सान (आयकर र बोनस व्यवस्था पछि)	रु.लाख	३७२१	६९.०८	४०९३	१००	४५०२
९	नगद मोज्दात	रु.लाख					
१०	अन्य बैंक मोज्दात	रु.लाख	३३४७	१९.९२	३६८१	१००	४०५०
११	लगानी	रु.लाख	२८३२६	४९६.०७	३११५९	१००	३४२७४
१२	कर्जा सापट दिएको खुद(व्यवस्था बाहेक)	रु.लाख	२६९	९०.९१	२९६	१००	३२५
१३	पाकेको व्याज	रु.लाख	१०७३	१३३.८२	११८०	१००	१२९८
१४	बिल्स खरिद	रु.लाख					
१५	विविध सम्पत्ति	रु.लाख					
१६	खुद स्थिर सम्पत्ति	रु.लाख	७२२	९८.००	७९४	१००	८७४
१७	गैर बैंकिंग सम्पत्ति	रु.लाख					
१८	हिसाव मिलान बाँकी (डेबिट)	रु.लाख					
१९	संचित घाटा	रु.लाख					
२०	कन्ट्रा हिसाव	रु.लाख					
२१	शेयर पूँजी	रु.लाख	३०००	१००.००	३०००	१००	३०००
२२	पूँजगत अनुदान	रु.लाख	१४७२	१००.००	१४७२	१००	१४७२
२३	संचित मुनाफा	रु.लाख	७७१४	५२.६३	४०९३	१००	४५०२
२४	साधारण जगेडा कोष	रु.लाख	२०९२८	१०५.५९	५८८६	१००	६४७४
२५	शेयर होल्डर कोष	रु.लाख	१७२	१.१२	१९०	१००	२०९
२६	कर्जा सापट लिएको (२९ र ३० को जोड)	रु.लाख					
२७	निक्षेप	रु.लाख					
२८	दीर्घकालीन ऋण	रु.लाख					
२९	अल्पकालीन ऋण	रु.लाख					
३०	भुक्तानी दिनु पर्ने बिल	रु.लाख					
३१	हिसाव मिलान बाँकी (क्रेडिट)	रु.लाख					
३२	अन्य दायित्व तथा व्यवस्था	रु.लाख	३५	८५.६५	३९	१००	४३
३३	कन्ट्रा हिसाव	रु.लाख					
३४	खुद पूँजी लगानी	रु.लाख	१०५५	६.१३	११६०	१००	१२७६
३५	नेट वर्थ	रु.लाख	३१६४३	६.१३	११६०	१००	१२७६
	वित्तीय सूचकांक						
१	कुल कर्जा/निक्षेप अनुपात	अनुपात					
२	निष्कृय ऋण/कुल कर्जा	अनुपात					
३	ईक्विटीको प्रतिफल(कुल नाफा/नोक्सान/ईक्विटी)	प्रतिशत	१२४.०३	६९.०८	१३६.४३	१००.००	१५०.०७
४	सञ्चालन खर्च/कुल संचानल आय	प्रतिशत	१७.८१	१७५.८१	१९.५९	१००.००	२१.५५

नेपाल स्टक एक्सचेञ्ज लिमिटेड
वित्तीय तथा भौतिक लक्ष्य प्रगति विवरण

क्र.सं.	विवरण	ईकाई	२०७३/७४		२०७४/७५		२०७५/७६
			वास्तविक	लक्ष्य प्राप्ति प्रतिशत	लक्ष्य	प्रगति अनुमान	लक्ष्य
५	डेव्ट इक्विटी	अनुपात					
६	कर्जा तथा लगानी/कुल निक्षेप	अनुपात					
७	नगद मौज्जात/कुल निक्षेप	प्रतिशत					
८	बैंक तथा नगद मौज्जात/कुल निक्षेप	अनुपात					
९	कुल व्याज आमदानी/कुल कर्जा तथा लगानी	प्रतिशत					
१०	कुल व्याज खर्च/निक्षेप तथा ऋण सापटी	प्रतिशत					
११	कुल व्याज खर्च/कुल व्याज आमदानी	अनुपात					
१२	कुल व्याज आमदानी/कुल सञ्चालन आय	प्रतिशत	१६.४४	१६०.७०	१८.०८	१००.००	१९.८९
१३	कर्मचारी उत्पादकत्व (कुल सञ्चालन आय)	रु.लाख	१०३	४४.३८	११४	१००	१२५
१४	प्रशासनीक शिरोभार(प्रशासकिय खर्च/कुल खर्च)	प्रतिशत	१३.०१	१४.४३	१४.३१	१००.००	१५.७४
१५	पार विन्दु (BEP)	रु.लाख					
	अनुदान, ऋण तथा दायित्व						
१	अनुदान प्राप्त	रु.लाख					
	क) नेपाल सरकारबाट	रु.लाख					
	ख) वैदेशिक दाताबाट	रु.लाख					
२	ऋण						
	नेपाल सरकारतर्फ	रु.लाख					
	क) प्राप्त ऋण रकम	रु.लाख					
	ख) चुक्ता गरेको ऋण रकम	रु.लाख					
	बैंक तथा वित्तीय संस्था तर्फ	रु.लाख					
	क) प्राप्त ऋण रकम	रु.लाख					
	ख) चुक्ता गरेको ऋण रकम	रु.लाख					
	वैदेशिक दातातर्फ	रु.लाख					
	क) प्राप्त ऋण रकम	रु.लाख					
	ख) चुक्ता गरेको ऋण रकम	रु.लाख					
	अन्य तर्फ	रु.लाख					
	क) प्राप्त ऋण रकम	रु.लाख					
	ख) चुक्ता गरेको ऋण रकम	रु.लाख					
३	ऋण तथा दायित्व बाँकी रकम	रु.लाख					
	क) नेपाल सरकारलाई	रु.लाख					
	ख) बैंक तथा वित्तीय संस्थालाई	रु.लाख					
	ग) वैदेशिक दातालाई	रु.लाख					
	घ) अन्य संस्थालाई	रु.लाख					
४	नेपाल सरकारलाई बुझाएको	रु.लाख					
	क) सौँवा	रु.लाख					
	ख) व्याज	रु.लाख					
	ग) रोयल्टी	रु.लाख					
	घ) लाभांस	रु.लाख					
	ङ) आयकर	रु.लाख					
	च) मूल्य अभिवृद्धि कर (VAT)	रु.लाख					
	छ) अन्तः शुल्क	रु.लाख					

नेपाल स्टक एक्सचेञ्ज लिमिटेड
वित्तीय तथा भौतिक लक्ष्य प्रगति विवरण

क्र.सं.	विवरण	ईकाई	२०७३/७४		२०७४/७५		२०७५/७६
			वास्तविक	लक्ष्य प्राप्ति प्रतिशत	लक्ष्य	प्रगति अनुमान	लक्ष्य
	ज) अन्य	रु.लाख					
५	नेपाल सरकारलाई बुझाउन बाँकी	रु.लाख					
	क) साँवा	रु.लाख					
	ख) व्याज	रु.लाख					
	ग) रोयल्टी	रु.लाख					
	घ) लाभांस	रु.लाख					
	ङ) आयकर	रु.लाख					
	च) मूल्य अभिवृद्धि कर (VAT)	रु.लाख					
	छ) अन्तः शुल्क	रु.लाख					
	ज) अन्य	रु.लाख					
६	शेयर स्वामित्व	रु.लाख					
	नेपाल सरकार	रु.लाख	१७६०	१००.००	१७६०	१००	१७६०
	संस्थान	रु.लाख	१२२२	१००.००	१२२२	१००	१२२२
	निजी क्षेत्र	रु.लाख	१८	१००.००	१८	१००	१८
७	विविध						
	विदेशी मुद्रा	अ.डलर					
	क)आयातमा खर्च भएको परिवर्त्य विदेशी मुद्रा	डलर लाख					
	ख)निर्यातबाट आर्जित परिवर्त्य विदेशी मुद्रा	डलर लाख					
८	खुद आयबाट वितरणको लागि छुट्याएको	रु.लाख			इकाइ	आ.व. २०७२/७३	
	क) बोनस वापत	रु.लाख			रु.लाख	४२९	
	ख) आयकर वापत	रु.लाख			रु.लाख	१,२५२	
	ग) लाभांस वापत	रु.लाख			रु.लाख	१,५००	
	घ) कर्मचारी कल्याण कोष वापत	रु.लाख			रु.लाख	३७	
	ङ) जगेडा कोष वापत	रु.लाख			रु.लाख	७४४	
	च) मूल्य अभिवृद्धि कर (VAT) वापत	रु.लाख			रु.लाख		
	छ) अन्तः शुल्क	रु.लाख			रु.लाख		
	ज) अन्य	रु.लाख			रु.लाख		
९	कोषमा व्यवस्था नभएका र संभावित (Contingent) दायित्व				रु.लाख		
	(१) कोषमा व्यवस्था नभएको दायित्व	रु.लाख					
	(क) उपदान/निवृत्तिभरण	रु.लाख					
	(ख) संचयकोष	रु.लाख					
	(ग) संचित विदा	रु.लाख				६९	
	(घ) शेयर वापत तिर्न बाँकी	रु.लाख					
	(ङ) अन्य	रु.लाख					
	(२) संभावित दायित्व (Contingent Liabilities)						
	(क) मुद्दा मामिला						
	(ख) धन जमानी						
	(ग) अन्य						
	नगद प्रवाह विवरण (Cash Flow Statement)					आ.व. २०७२/७३	
९	नेपाल सरकारबाट संस्थानतर्फ:				रु.लाख		
	(क) शेयर लगानी				रु.लाख		

नेपाल स्टक एक्सचेञ्ज लिमिटेड
वित्तीय तथा भौतिक लक्ष्य प्रगति विवरण

क्र.सं.	विवरण	ईकाई	२०७३/७४		२०७४/७५		२०७५/७६
			वास्तविक	लक्ष्य प्राप्ति प्रतिशत	लक्ष्य	प्रगति अनुमान	लक्ष्य
	(ख) ऋण लगानी				रु.लाख		
	(ग) अनुदान तथा अन्य				रु.लाख		
	(अ) बजेटमार्फत				रु.लाख		
	(आ) विशेष कार्यका लागि				रु.लाख		
१०	संस्थानबाट नेपाल सरकारतर्फ:				रु.लाख		
	(क) साँवा फिर्ता				रु.लाख		
	(ख) ब्याज भुक्तानी				रु.लाख		
	(ग) शेयर विनिवेश				रु.लाख		
	(घ) लाभांश भुक्तानी				रु.लाख	१५००	
	(ङ) कर राजस्व				रु.लाख		
	(अ) आयकर				रु.लाख	१२५२	
	(आ) मूल्य अभिवृद्धि कर				रु.लाख		
	(इ) अन्तःशुल्क				रु.लाख		
	(ई) अन्य				रु.लाख		
	(च) गैरकर राजस्व				रु.लाख		
	(अ) रोयल्टी				रु.लाख		
	(आ) शुल्क				रु.लाख		
	(ई) अन्य				रु.लाख		
११	खुद नगद प्रवाह स्थिति:				रु.लाख		

१	संस्थाको नाम: नागरिक लगानी कोष	
	ठेगाना: नयाँ बानेश्वर, काठमाडौं टेलिफोन नं. ४७८५७८४, ४७८५७९९ फ्याक्स नं. ४७८४९४५, ४७८५३२० ईमेल: finance@nlk.org.np	सम्पर्क कार्यालय: नयाँ बानेश्वर, काठमाडौं टेलिफोन नं. ४७८५७८४, ४७८५७९९ फ्याक्स नं. ४७८४९४५, ४७८५३२० ईमेल: finance@nlk.org.np वेबसाइट: www.nlk.org.np
२	गठन आदेश मिति: २०४७ चैत्र ४ गते स्थापना मिति: २०४८ माघ १ गते संस्थापना सम्बन्धी कानून: नागरिक लगानी कोष ऐन, २०४७	
३	उद्देश्य: देशको आर्थिक विकासको लागि सर्वसाधारण जनतालाई समेत पूँजीको बचत गर्न प्रोत्साहित गरी लगानीका अवसरहरू बढाउने तथा पूँजी बजारको विकासमा गतिशीलता ल्याउने।	
४	पूँजी संरचना: अधिकृत पूँजी रु.१५००० लाख जारी पूँजी रु.१०००० लाख चुक्ता पूँजी रु.७४०३ लाख	
५	कारोबार सञ्चालन सम्बन्धी ऐन: नागरिक लगानी कोष ऐन, २०४७	
६	सम्पर्क मन्त्रालय: अर्थ मन्त्रालय	
७	वित्तीय अवस्था: (क) नाफा/नोक्सान आ.व. २०७३/७४ को खुद नाफा/नोक्सान रु.९६८४ लाख आ.व. २०७३/७४ सम्मको सञ्चित नाफा/नोक्सान रु.३९८६ लाख (ख) खुद सम्पत्ति (Net Worth) रु.१५७६९ लाख (ग) नेपाल सरकारलाई बुझाउनु पर्ने ऋणको साँवा व्याज: जम्मा भाखा नाघेको साँवा रकम रु. साँवा रकम रु. व्याज रकम रु. व्याज रकम रु. (घ) बैंक तथा वित्तीय संस्थालाई बुझाउनु पर्ने ऋणको साँवा व्याज: साँवा रकम रु. व्याज रकम रु. (ङ) संस्थाले गरेको लगानी: ऋण लगानी रकम रु.१६७३८९ लाख शेयर तथा धितोपत्र लगानी रकम रु.४०३९४ लाख अन्य लगानी रकम रु.७०८९५३ लाख (च) नेपाल सरकारलाई तिर्न बाँकी लाभांस रकम रु. (छ) नेपाल सरकारलाई तिर्न बाँकी राजस्व रकम रु. (२०७४ असार सम्मको) आयकर रु. रोयल्टी रु. अन्तः शुल्क रु. अन्य रु. मू.अ.कर रु. जम्मा रु. (ज) अन्तिम लेखापरीक्षण भएको आर्थिक वर्ष: २०७२/७३ (झ) फछ्यौट गर्न बाँकी कुल बेरुजु रकम रु. (ञ) आ.व. २०७३/७४ मा भएको बेरुजु फछ्यौट रकम रु. (ट) कर्मचारी अवकास दायित्व: कोषमा व्यवस्था गरिएको रकम रु. कोषमा व्यवस्था नगरिएको रकम रु.	
८	कर्मचारी संख्या: स्थायी: ९३ अस्थायी: करार: ३४ अन्य: जम्मा: १२७	
९	वर्तमानमा भैरहेका मुख्य कार्य तथा भविष्यको कार्ययोजनाको छोटकरी विवरण:	

नागरिक लगानी कोष
वित्तीय तथा भौतिक लक्ष्य प्रगति विवरण

क्र.सं.	विवरण	ईकाई	२०७३/७४		२०७४/७५		२०७५/७६
			वास्तविक	लक्ष्य प्राप्ति प्रतिशत	लक्ष्य	प्रगति अनुमान	लक्ष्य
१	संगठित संस्थाहरूको सूचिकरण						
	(क) सरकारी ऋणपत्र	रु.करोड	१८१	४८	३००	२११	३००
	(ख) शेयर	रु.करोड	३०७	६८	३५०	३२५	४५०
	(ग) कुल सूचीकृत शेयर सङ्ख्या	रु.करोड	२	१४०	१	२	४
	(घ) कर्पोरेट बोनड	रु.करोड	९७	५७	२००	११५	२००
२	धितोपत्र कारोबार	रु.करोड					
	(क) सरकारी ऋणपत्र	रु.करोड					
	(ख) शेयर	रु.करोड					
	(ग)						
३	जिन्सी मौज्जात (अन्तिम)	रु.लाख					
७	कर्मचारी/ कामदार	संख्या	१२७	९१	१४५	१५३	१७५
	क) कर्मचारी (कार्यरत)	संख्या					
	प्राविधिक	संख्या	१३	६५	३२	१९	२८
	अप्राविधिक	संख्या	११४	९५	११३	१३४	१४७
	स्थायीतर्फ	संख्या					
	अधिकृत तह	संख्या	३९	९३	४५	४९	५५
	सहायक तह	संख्या	५४	७७	६६	७०	८४
	अस्थायी तर्फ	संख्या					
	अधिकृत तह	संख्या					
	सहायक तह	संख्या					
	ज्यालादारी तर्फ	संख्या					
	अधिकृत तह	संख्या					
	सहायक तह	संख्या	२	१००	२	२	२
	करार तर्फ	संख्या	३२	१००	३२	३२	३२
	अधिकृत तह	संख्या	५	१२५	५	५	५
	सहायक तह	संख्या	२७	१२३	२७	२७	२७
	ख) कामदार	संख्या					
	स्थायी	संख्या					
	अस्थायी	संख्या					
	ज्यालादारी करार	संख्या					
	ग) संचालक समिति	संख्या	९	१००	९	९	९
	वित्तीय विवरण						
१	कुल सञ्चालन आय	रु.लाख	७६२५२	९२	८६८२०	८४७८०	८६८२०
	व्याज आम्दानी	रु.लाख	६८७२२	१२५	७७५२०	७५२८०	७७५२०
	कमिशन आम्दानी	रु.लाख	६०११	१०९	७१००	७५००	७१००
	सटही घटबढ आम्दानी	रु.लाख	×				
	अन्य कारोबार आम्दानी	रु.लाख	१५२०	८४	२२००	२०००	२२००
२	कुल सञ्चालन लागत	रु.लाख	६९९४२	१२०	७९०८६	७८०२९	७९०८६

नागरिक लगानी कोष
वित्तीय तथा भौतिक लक्ष्य प्रगति विवरण

क्र.सं.	विवरण	ईकाई	२०७३/७४		२०७४/७५		२०७५/७६
			वास्तविक	लक्ष्य प्राप्ति प्रतिशत	लक्ष्य	प्रगति अनुमान	लक्ष्य
	प्रशासकीय खर्च	रु.लाख	२२५२	१४४	३५५०	२५८९	३५५०
	व्यवस्थापन शुल्क	रु.लाख	६२३०	११९	७७४६	५५५०	७७४६
	व्याज खर्च	रु.लाख	६११८५	११९	६७४५०	६९५५०	६७४५०
	हास कट्टी खर्च	रु.लाख	७५	१६७	८०	८०	८०
	अपलोखन खर्च	रु.लाख					
	जोखिम व्यावस्था	रु.लाख	२००	१००	१५०	१५०	१५०
	अन्य व्यवस्था	रु.लाख			११०	११०	११०
३	कुल स्थिर खर्च	रु.लाख					
४	सञ्चालन नाफा/नोक्सान	रु.लाख	६३१०	१६२	७७३४	६७५१	७७३४
५	अन्य आय (Write Back)	रु.लाख					
६	बोनस व्यवस्था	रु.लाख	३६०	१२९	३८०	४००	३८०
७	कर व्यवस्था	रु.लाख	१३८०	१५८	१६५०	१५५०	१६५०
८	खुद नाफा नोक्सान (आयकर र बोनस)	रु.लाख	९६८४	१६८	५७०४	४८०१	५७०४
९	नगद मौज्जात	रु.लाख					
१०	अन्य बैंक मौज्जात	रु.लाख	३७५००	६२	९५०००	८०१२०	१०५२५०
११	कुल कर्जा तथा लगानी	रु.लाख	९१६७३६	११८	८९३५०१	९७१७३६	१०६००००
१२	कर्जा सापट दिएको खुद(व्यवस्था बाहेक)	रु.लाख	१६७३८९	६९	२७५५२०	१९९४३९	२५००००
१३	पाकेको व्याज	रु.लाख	३०५२०	३४१	६५५२०	६०५००	७५०००
१४	बिल्स खरिद	रु.लाख					
१५	विविध सम्पत्ति	रु.लाख	३०००	४५	९५००	३५००	८०००
१६	खुद स्थिर सम्पत्ति	रु.लाख	९५००	१००	१७५००	९२००	११५००
१७	गैर बैकिग सम्पत्ति	रु.लाख					
१८	हिसाब मिलान बाँकी (डेबिट)	रु.लाख	७१०२०	८७	१७००२०	१४४१२०	१८८२५०
१९	संचित घाटा	रु.लाख	२०२५०	६४	१५५२०	२०५०३	२७२००
२०	कन्ट्रा हिसाब	रु.लाख	५०७७०	८९	१५४५००	१२३६१७	१६१०५०
२१	शेयर पूंजी	रु.लाख	७४०३	९४	१०६६२	८८८३	१०६६०
२२	पूँजिगत अनुदान	रु.लाख					
२३	संचित मुनाफा	रु.लाख	३९८६	१६	४२२०	२१०९	४०००
२४	साधारण जगेडा कोष	रु.लाख	४३७२	९१	१७७००	१७५००	१८०००
२५	शेयर होल्डर कोष	रु.लाख	२४४८२	७५	३२५८१	२८४९२	३२६६०
२६	कर्जा सापट लिएको (२९ र ३० को जोड)	रु.लाख					
२७	निक्षेप	रु.लाख	९३५४५१	९१	१०२३४२०	#####	११८७७६०
२८	दीर्घकालीन ऋण	रु.लाख					
२९	अल्पकालीन ऋण	रु.लाख					
३०	भुक्तानी दिनु पर्ने बिल	रु.लाख					
३१	हिसाब मिलान बाँकी (क्रेडिट)	रु.लाख					
३२	अन्य दायित्व तथा व्यवस्था	रु.लाख	१७०७३	२१७	९५००	८०००	१२१३०
३३	कन्ट्रा हिसाब	रु.लाख					

नागरिक लगानी कोष
वित्तीय तथा भौतिक लक्ष्य प्रगति विवरण

क्र.सं.	विवरण	ईकाई	२०७३/७४		२०७४/७५		२०७५/७६
			वास्तविक	लक्ष्य प्राप्ति प्रतिशत	लक्ष्य	प्रगति अनुमान	लक्ष्य
३४	खुद पूँजी लगानी	रु.लाख					
३५	नेट वर्थ	रु.लाख	१५७६१	७५	३२५८१	२८४९२	३२६६०
	वित्तीय सूचकांक						
१	कुल कर्जा/निक्षेप अनुपात	अनुपात	०.१८	७५.८५	०.२७	०.१९	०.२१
२	निष्कृत ऋण/कुल कर्जा	अनुपात					
३	ईक्विटीको प्रतिफल (कुल नाफा/नोक्सान/ईक्विटी)	प्रतिशत	१८.६७	२२३.००	१७.५१	१६.८५	१७.४७
४	सञ्चालन खर्च/कुल सञ्चालन आय	प्रतिशत	९१.७२	९८.०५	९१.०९	९२.०४	९१.०९
५	डेब्ट इक्विटी	अनुपात					
६	कर्जा तथा लगानी/कुल निक्षेप	अनुपात	०.९८	१२८.९०	०.८७	०.९१	०.८९
७	नगद मौज्जात/कुल निक्षेप	प्रतिशत					
८	बैंक तथा नगद मौज्जात/कुल निक्षेप	अनुपात	०.०४	०.६८	०.०९	०.०८	०.०९
९	कुल व्याज आम्दानी/कुल कर्जा तथा लगानी	प्रतिशत	७.५०	१०५.८१	८.६८	७.७५	७.३१
१०	कुल व्याज खर्च/निक्षेप तथा ऋण सापटी	प्रतिशत					
११	कुल व्याज खर्च/कुल व्याज आम्दानी	अनुपात	०.८९	९५.५७	०.८७	०.९२	०.८७
१२	कुल व्याज आम्दानी/कुल सञ्चालन आय	प्रतिशत	९०.१२	१०२.२०	८९.२९	८८.७९	८९.२९
१३	कर्मचारी उत्पादकत्व (कुल सञ्चालन आय)	रु.लाख					
१४	प्रशासकीय सिरोभार(प्रशासकिय खर्च/कुल खर्च)	प्रतिशत	३.२२	१२०.७०	४.४९	३.३२	४.४९
१५	पार विन्दु (BEP)	रु.लाख					
	अनुदान, ऋण तथा दायित्व						
१	अनुदान प्राप्त	रु.लाख					
	क) नेपाल सरकारबाट	रु.लाख					
	ख) वैदेशिक दाताबाट	रु.लाख					
२	ऋण						
	नेपाल सरकारतर्फ	रु.लाख					
	क) प्राप्त ऋण रकम	रु.लाख					
	ख) चुक्ता गरेको ऋण रकम	रु.लाख					
	बैंक तथा वित्तीय संस्था तर्फ	रु.लाख					
	क) प्राप्त ऋण रकम	रु.लाख					
	ख) चुक्ता गरेको ऋण रकम	रु.लाख					
	वैदेशिक दातातर्फ	रु.लाख					
	क) प्राप्त ऋण रकम	रु.लाख					
	ख) चुक्ता गरेको ऋण रकम	रु.लाख					
	अन्य तर्फ	रु.लाख					
	क) प्राप्त ऋण रकम	रु.लाख					
	ख) चुक्ता गरेको ऋण रकम	रु.लाख					
३	ऋण तथा दायित्व बाँकी रकम	रु.लाख					
	क) नेपाल सरकारलाई	रु.लाख					

नागरिक लगानी कोष
वित्तीय तथा भौतिक लक्ष्य प्रगति विवरण

क्र.सं.	विवरण	ईकाई	२०७३/७४		२०७४/७५		२०७५/७६
			वास्तविक	लक्ष्य प्रतिशत	लक्ष्य	प्रगति अनुमान	लक्ष्य
	ख) बैंक तथा वित्तीय संस्थालाई	रु.लाख					
	ग) वैदेशिक दातालाई	रु.लाख					
	घ) अन्य संस्थालाई	रु.लाख					
४	नेपाल सरकारलाई बुझाएको	रु.लाख					
	क) साँवा	रु.लाख					
	ख) व्याज	रु.लाख					
	ग) रोयल्टी	रु.लाख					
	घ) लाभांस	रु.लाख					
	ङ) आयकर	रु.लाख					
	च) मूल्य अभिवृद्धि कर (VAT)	रु.लाख					
	छ) अन्तः शुल्क	रु.लाख					
	ज) अन्य	रु.लाख					
५	नेपाल सरकारलाई बुझाउन बाँकी	रु.लाख					
	क) साँवा	रु.लाख					
	ख) व्याज	रु.लाख					
	ग) रोयल्टी	रु.लाख					
	घ) लाभांस	रु.लाख					
	ङ) आयकर	रु.लाख					
	च) मूल्य अभिवृद्धि कर (VAT)	रु.लाख					
	छ) अन्तः शुल्क	रु.लाख					
	ज) अन्य	रु.लाख					
६	शेयर स्वामित्व	रु.लाख					
	नेपाल सरकार	रु.लाख	७४०	९४	१२९९	८८८	१०६६
	संस्थान	रु.लाख	२७३९	९४	४८०७	३२८७	३९४४
	निजी क्षेत्र	रु.लाख	२९६१	९४	५१९६	३५५३	४२६४
	नेपाल राष्ट्र बैंक	रु.लाख	९६२	९४	१६८९	११५५	१३८६
७	विविध						
	विदेशी मुद्रा	अ.डलर					
	क)आयातमा खर्च भएको परिवर्त्य विदेशी मुद्रा	डलर लाख					
	ख)निर्यातबाट आर्जित परिवर्त्य विदेशी मुद्रा	डलर लाख					
८	खुद आयबाट वितरणको लागि छुट्याएको	रु.लाख					
	क) वोनस वापत	रु.लाख	३६०	१२९	३८०	४००	३८०
	ख) आयकर वापत	रु.लाख	१३८०	१५८	१६५०	१५५०	१६५०
	ग) लाभांस वापत	रु.लाख					
	घ) कर्मचारी कल्याण कोष वापत	रु.लाख			११०	११०	११०
	ङ) जगेडा कोष वापत	रु.लाख	४५०	८६	५५०	४८०	६००
	च) मूल्य अभिवृद्धि कर (VAT) वापत	रु.लाख					
	छ) अन्तः शुल्क	रु.लाख					

नागरिक लगानी कोष
वित्तीय तथा भौतिक लक्ष्य प्रगति विवरण

क्र.सं.	विवरण	ईकाई	२०७३/७४		२०७४/७५		२०७५/७६
			वास्तविक	लक्ष्य प्रगति प्रतिशत	लक्ष्य	प्रगति अनुमान	लक्ष्य
	ज) अन्य	रु.लाख					
९	कोषमा व्यवस्था नभएका र संभावित (Contingent) दायित्व						
	(१) कोषमा व्यवस्था नभएको दायित्व						
	(क) उपदान/निवृत्तिभरण						
	(ख) संचयकोष						
	(ग) संचित विदा						
	(घ) शेयर बापत तिर्न बाँकी						
	(ङ) अन्य						
	(२) संभावित दायित्व (Contingent Liabilities)						
	(क) मुद्दा मामिला						
	(ख) धन जमानी						
	(ग) अन्य						
	नगद प्रवाह विवरण (Cash Flow Statement)						आ.व. २०७३/७४
९	नेपाल सरकारबाट संस्थानतर्फ:				रु.लाख		७४०
	(क) शेयर लगानी				रु.लाख		७४०
	(ख) ऋण लगानी				रु.लाख		
	(ग) अनुदान तथा अन्य				रु.लाख		
	(अ) बजेटमार्फत				रु.लाख		
	(आ) विशेष कार्यका लागि				रु.लाख		
१०	संस्थानबाट नेपाल सरकारतर्फ:				रु.लाख		१३८०
	(क) साँवा फिर्ता				रु.लाख		
	(ख) ब्याज भुक्तानी				रु.लाख		
	(ग) शेयर विनिवेश				रु.लाख		
	(घ) लाभांश भुक्तानी				रु.लाख		
	(ङ) कर राजस्व				रु.लाख		
	(अ) आयकर				रु.लाख		१३८०
	(आ) मूल्य अभिवृद्धि कर				रु.लाख		
	(इ) अन्तःशुल्क				रु.लाख		
	(ई) अन्य				रु.लाख		
	(च) गैरकर राजस्व				रु.लाख		
	(अ) रोयल्टी				रु.लाख		
	(आ) शुल्क				रु.लाख		
	(ई) अन्य				रु.लाख		
११	खुद नगद प्रवाह स्थिति:				रु.लाख		(६४०)

१	संस्थाको नाम: जलविद्युत लगानी तथा विकास कम्पनी लिमिटेड		
	ठेगाना: हात्तीसार, काठमाडौं नेपाल	सम्पर्क कार्यालय: हात्तीसार, काठमाडौं नेपाल	
	टेलिफोन नं. ४४४५०१३/१४/१५	टेलिफोन नं. ४४४५०१३/१४/१५	
	फ्याक्स नं. ४४४५०१७	फ्याक्स नं. ४४४५०१७	
	ईमेल info@hidcl.org.np	ईमेल: info@hidcl.org.np	
२	गठन आदेश मिति: २०६८ असार २२ गते	वेबसाइट: www.hidcl.org.np	
	स्थापना मिति: २०६८ असार २७ गते		
	संस्थापना सम्बन्धी कानून: कम्पनी ऐन, २०६३		
३	उद्देश्य: जलविद्युत क्षेत्रमा लगानी गर्ने उद्देश्यसहित स्थापित।		
४	पूँजी संरचना: अधिकृत पूँजी रु.५००००० लाख जारी पूँजी रु.१००००० लाख चुक्ता पूँजी रु.१००००० लाख		
५	कारोबार सञ्चालन सम्बन्धी ऐन: ऋण लगानीका लागि राष्ट्र बैंकले तोकी दिएको आधार लिई कारोबार सञ्चालन		
६	सम्पर्क मन्त्रालय: उर्जा, जलश्रोत तथा सिँचाई मन्त्रालय		
७	वित्तीय अवस्था:		
	(क) नाफा/नोक्सान आ.व. २०७३/७४ को खुद नाफा/नोक्सान रु.४९९० लाख आ.व. २०७३/७४ सम्मको सञ्चित नाफा/नोक्सान रु.५३२० लाख		
	(ख) खुद सम्पत्ति (Net Worth) रु.१०९९०० लाख		
	(ग) नेपाल सरकारलाई बुझाउनु पर्ने ऋणको साँवा व्याज: जम्मा साँवा रकम रु. व्याज रकम रु.		
	भाखा नाघेको साँवा रकम रु. व्याज रकम रु.		
	(घ) बैंक तथा वित्तीय संस्थालाई बुझाउनु पर्ने ऋणको साँवा व्याज: साँवा रकम रु. व्याज रकम रु.		
	(ङ) संस्थाले गरेको लगानी: ऋण लगानी रकम रु.७६२६ लाख शेयर लगानी रकम रु.३३५५ लाख अन्य लगानी रकम रु.		
	(च) नेपाल सरकारलाई तिर्न बाँकी लाभांस रकम रु.		
	(छ) नेपाल सरकारलाई तिर्न बाँकी राजस्व रकम रु. (२०७४ असार सम्मको) आयकर रु. - रोयल्टी रु. अन्तः शुल्क रु. अन्य रु. मू.अ.कर रु. जम्मा रु.		
	(ज) अन्तिम लेखापरीक्षण भएको आर्थिक वर्ष: २०७३/७४		
	(झ) फछ्यौट गर्न बाँकी कुल बेरजु रकम रु.		
	(ञ) आ.व. २०७३/७४ मा भएको बेरजु फछ्यौट रकम रु.		
	(ट) कर्मचारी अवकास दायित्व: कोषमा व्यवस्था गरिएको रकम रु. कोषमा व्यवस्था नगरिएको रकम रु:		
८	कर्मचारी संख्या: स्थायी: ४ अस्थायी: सामान्य करार: ६ व्यवस्थापन करार: ६ जम्मा: १६		
९	वर्तमानमा भैरहेका मुख्य मुख्य कार्य तथा भविष्यको कार्ययोजनाको छोटकरी विवरण: मुख्य उपलब्धीहरू: कम्पनीले सहवित्तीयकरण अन्तर्गत कुल ५४१ MW क्षमताका विभिन्न १४ वटा जलविद्युत आयोजनाहरू जम्मा ६ अर्ब ७८ करोड रुपैयाँ ऋणको रूपमा लगानी गरि सकेको छ। साथै कम्पनीले ५ वटा कम्पनीहरूमा ३४ करोड रुपैयाँ बराबरको शेयर लगानी गरेको छ। कम्पनीले यस आ.व. देखि जलविद्युत परियोजनाहरूमा पनि शेयर लगानी गर्न शुरु गरेको छ र यसै अन्तर्गत ४२६ MW क्षमताको फुकोट कर्णाली जलविद्युत परियोजनाहरूमा १० प्रतिशत शेयर मूल्य बराबरको रकम करिब रु. १ अर्ब २६ करोड लगानी गर्ने निर्णय गरेको छ। नेपाल सरकारको पहलमा प्रवर्द्धित विद्युत उत्पादन कम्पनी, नेपाल पावर टेडिङ्ग कम्पनी लि. र एनइए इन्जीनियरीङ्ग कम्पनीमा शेयर लगानी गरीएको। आगामी लक्ष्य: निजी क्षेत्रबाट निर्माण गरिने कुल ५६५ MW क्षमताको विभिन्न ८ वटा जलविद्युत आयोजनाहरूमा रु. ५ अर्ब ९ करोड रुपैयाँ शेयरको रूपमा लगानी गर्ने। सरकारी निकायबाट निर्माण गरिने कुल १६४० MW क्षमताका विभिन्न ५ वटा जलविद्युत आयोजनाहरूमा रु. १६ अर्ब २१ करोड रुपैयाँ शेयरको रूपमा लगानी गर्ने। त्यस्तै निजीक्षेत्रबाट निर्माण हुने कुल १०३३ MW क्षमताका विभिन्न १८ वटा जलविद्युत आयोजनाहरूमा रु. १४ अर्ब ४६ करोड रुपैयाँ ऋणको रूपमा लगानी गर्ने। कम्पनीले माथि उल्लेखित उपलब्धि हासिल गर्ने स्वदेशी तथा विदेशी वित्तीय संस्थाहरूबाट आवश्यक स्रोतको व्यवस्था गरी परिचालन गर्ने लक्ष्य राखेको छ।		

जलविद्युत लगानी तथा विकास कम्पनी लिमिटेड
वित्तीय तथा भौतिक लक्ष्य प्रगति विवरण

क्र.सं.	विवरण	ईकाई	२०७३/७४		२०७४/७५		२०७५/७६
			वास्तविक	लक्ष्य प्राप्ति प्रतिशत	लक्ष्य	प्रगति अनुमान	लक्ष्य
१	कोष संकलन	रु.करोड					
	क) कर्मचारी बचत वृद्धि कार्यक्रम, स्वीकृत अवकास कोष	रु.करोड					
	ख) एकाइ योजना २०५२ सहभागी हिसाब	रु.करोड					
	ग) उपदान कोष योजना	रु.करोड					
	घ) लगानीकर्ता हिसाब योजना	रु.करोड					
	ङ) शेयर पूँजी संकलन	रु.करोड					
२	लगानी व्यवस्थापन	रु.करोड					
	क) कुल कोष लगानी	रु.करोड					
३	सहभागीहरुलाई प्रतिफल						
	क) अवकाश कोष योजनाहरु	दर					
	ख) नागरिक एकांक योजना	दर					
४	आयोजनामा शेयर तथा ऋण लगानी	रु.करोड	११०	०.८९	२६७	२६७	५२०
५	ऋण असुली	रु.लाख					
६	कुल बाँकी ऋण	रु.लाख					
७	३ महिना भन्दा बढी भाखा नाघेको ऋण	रु.लाख					
८	असुल गर्न बाँकी व्याज	रु.लाख					
९	कर्मचारी/ कामदार	संख्या					
	क) कर्मचारी (कार्यरत)	संख्या	१६				
	प्राविधिक	संख्या	४				
	अप्राविधिक	संख्या	१२				
	स्थायीतर्फ	संख्या	४				
	अधिकृत तह	संख्या	३				
	सहायक तह	संख्या	१				
	अस्थायीतर्फ	संख्या					
	अधिकृत तह	संख्या					
	सहायक तह	संख्या					
	ज्यालादारी तर्फ	संख्या					
	अधिकृत तह	संख्या					
	सहायक तह	संख्या					
	करार तर्फ	संख्या	१२				
	अधिकृत तह	संख्या	६				
	सहायक तह	संख्या	६				
	ख) कामदार	संख्या					
	स्थायी	संख्या					
	अस्थायी	संख्या					
	ज्यालादारी करार	संख्या					
	ग) संचालक समिति	संख्या	७	१.००	७	७	७
	वित्तीय विवरण						
१	कुल सञ्चालन आय	रु.लाख	८०१५	१.०९	१२०७२	११४८१	९९८९
	व्याज आम्दानी	रु.लाख	७८२५	१.०६	११८२१	११२३०	९८१७
	कमिशन आम्दानी	रु.लाख	१८९	०.४०	२५०	२५०	१७०

जलविद्युत लगानी तथा विकास कम्पनी लिमिटेड
वित्तीय तथा भौतिक लक्ष्य प्रगति विवरण

क्र.सं.	विवरण	ईकाई	२०७३/७४		२०७४/७५		२०७५/७६
			वास्तविक	लक्ष्य प्राप्ति प्रतिशत	लक्ष्य	प्रगति अनुमान	लक्ष्य
	सटही घटबढ आम्दानी	रु.लाख					
	अन्य कारोवार आम्दानी	रु.लाख	१	०.९७	२	२	२
२	कुल सञ्चालन लागत	रु.लाख	४३८		९२८	९२८	९०४
	प्रशासकीय खर्च	रु.लाख	३५०	०.४९	६५१	६५१	६१२
	व्याज खर्च	रु.लाख					
	हास कट्टी खर्च	रु.लाख	२७	०.८४	३६	३६	३७
	अपलेखन खर्च	रु.लाख	१	०.३०	५	५	५
	जोखिम व्यावस्था	रु.लाख	६१		२३५	२३५	२५०
	अन्य व्यवस्था	रु.लाख					
३	कुल स्थिर खर्च	रु.लाख					
४	सञ्चालन नाफा/नोक्सान	रु.लाख	७५७७		१११४५	१०५५४	९०८५
५	अन्य आय (Write Back)	रु.लाख					
६	बोनस व्यवस्था	रु.लाख	५६१		८२६	८२६	६७३
७	कर व्यवस्था	रु.लाख	२१०६	१.०६	३०९६	३०९६	२५२४
८	खुद नाफा नोक्सान (आयकर र बोनस व्यवस्था पछि)	रु.लाख	४९१०		७२२४	६६३२	५८८८
९	नगद मौज्दात	रु.लाख	०	०.००	०	०	०
१०	अन्य बैक मौज्दात	रु.लाख	९९२४१	०.९४	७१३३०	७१३३०	७२७५६
११	लगानी	रु.लाख	३३५५	१.५२	६५०२	६५०२	७८०२
१२	कर्जा सापट दिएको खुद(व्यवस्था बाहेक)	रु.लाख	७६२६	१.१८	३११६२	३११६२	३७३९५
१३	पाकेको व्याज	रु.लाख					
१४	बिल्स खरिद	रु.लाख					
१५	विविध सम्पत्ति	रु.लाख					
१६	खुद स्थिर सम्पत्ति	रु.लाख	१११	१.०७	३४०५	३४०५	४०८६
१७	गैर बैकिंग सम्पत्ति	रु.लाख					
१८	हिसाब मिलान बाँकी (डेबिट)	रु.लाख					
१९	संचित घाटा	रु.लाख					
२०	कन्ट्रा हिसाब	रु.लाख					
२१	शेयर पूँजी	रु.लाख	१०००००	१.००	१०००००	१०००००	१०००००
२२	पूँजिगत अनुदान	रु.लाख					
२३	संचित मुनाफा	रु.लाख	५३२०	१.०५	६०९९	६०९९	५८१०
२४	साधारण जगेडा कोष	रु.लाख	४५८०	१.०१	६०२५	६०२५	७२०२
२५	शेयर होल्डर कोष	रु.लाख	१०९९००	१.००	११२१२३	११२१२३	११३०१२
२६	कर्जा सापट लिएको (२९ र ३० को जोड)	रु.लाख					
२७	निक्षेप	रु.लाख					
२८	दीर्घकालीन ऋण	रु.लाख					
२९	अल्पकालीन ऋण	रु.लाख					
३०	भुक्तानी दिनु पर्ने बिल	रु.लाख					
३१	हिसाब मिलान बाँकी (क्रेडिट)	रु.लाख					
३२	अन्य दायित्व तथा व्यवस्था	रु.लाख					
३३	कन्ट्रा हिसाब	रु.लाख					
३४	खुद पूँजी लगानी	रु.लाख					

जलविद्युत लगानी तथा विकास कम्पनी लिमिटेड
वित्तीय तथा भौतिक लक्ष्य प्रगति विवरण

क्र.सं.	विवरण	ईकाई	२०७३/७४		२०७४/७५		२०७५/७६
			वास्तविक	लक्ष्य प्राप्ति प्रतिशत	लक्ष्य	प्रगति अनुमान	लक्ष्य
३५	नेट वर्थ	रु.लाख	१०९९००		११२१२३	११२१२३	११३०१२
	वित्तीय सूचकांक						
१	कुल कर्जा/निक्षेप अनुपात	अनुपात					
२	निष्कृत ऋण/कुल कर्जा	अनुपात					
३	ईक्विटीको प्रतिफल(कुल नाफा/नोक्सान/ईक्विटी)	प्रतिशत	०.०४		०.०६	०.०६	०.०५
४	सञ्चालन खर्च/कुल सञ्चालन आय	प्रतिशत	०.०५		०.०८	०.०८	०.०९
५	डेब्ट ईक्विटी	अनुपात					
६	कर्जा तथा लगानी/कुल निक्षेप	अनुपात					
७	नगद मौज्जात/ कुल निक्षेप	प्रतिशत					
८	बैंक तथा नगद मौज्जात/कुल निक्षेप	अनुपात					
९	कुल व्याज आम्दानी/कुल कर्जा तथा लगानी	प्रतिशत					
१०	कुल व्याज खर्च/निक्षेप तथा ऋण सापटी	प्रतिशत					
११	कुल व्याज खर्च/कुल व्याज आम्दानी	अनुपात					
१२	कुल व्याज आम्दानी/कुल सञ्चालन आय	प्रतिशत					
१३	कर्मचारी उत्पादकत्व (कुल सञ्चालन आय)	रु.लाख					
१४	प्रशासनीक शिरोभार(प्रशासकिय खर्च/कुल खर्च)	प्रतिशत	०.८०		०.७०	०.७०	०.६८
१५	पार विन्दु (BEP)	रु.लाख					
	अनुदान, ऋण तथा दायित्व						
१	अनुदान प्राप्त	रु.लाख					
	क) नेपाल सरकारबाट	रु.लाख					
	ख) वैदेशिक दाताबाट	रु.लाख					
२	ऋण						
	नेपाल सरकारतर्फ	रु.लाख					
	क) प्राप्त ऋण रकम	रु.लाख					
	ख) चुक्ता गरेको ऋण रकम	रु.लाख					
	बैंक तथा वित्तीय संस्था तर्फ	रु.लाख					
	क) प्राप्त ऋण रकम	रु.लाख					
	ख) चुक्ता गरेको ऋण रकम	रु.लाख					
	वैदेशिक दातातर्फ	रु.लाख					
	क) प्राप्त ऋण रकम	रु.लाख					
	ख) चुक्ता गरेको ऋण रकम	रु.लाख					
	अन्य तर्फ	रु.लाख					
	क) प्राप्त ऋण रकम	रु.लाख					
	ख) चुक्ता गरेको ऋण रकम	रु.लाख					
३	ऋण तथा दायित्व बाँकी रकम	रु.लाख					
	क) नेपाल सरकारलाई	रु.लाख					
	ख) बैंक तथा वित्तीय संस्थालाई	रु.लाख					
	ग) वैदेशिक दातालाई	रु.लाख					
	घ) अन्य संस्थालाई	रु.लाख					
४	नेपाल सरकारलाई बुझाएको	रु.लाख					
	क) साँवा	रु.लाख					

जलविद्युत लगानी तथा विकास कम्पनी लिमिटेड
वित्तीय तथा भौतिक लक्ष्य प्रगति विवरण

क्र.सं.	विवरण	ईकाई	२०७३/७४		२०७४/७५		२०७५/७६
			वास्तविक	लक्ष्य प्राप्ति प्रतिशत	लक्ष्य	प्रगति अनुमान	लक्ष्य
	ख) व्याज	रु.लाख					
	ग) रोयल्टी	रु.लाख					
	घ) लाभांस	रु.लाख	५०००	१.००	५०००	५०००	५०००
	ङ) आयकर	रु.लाख	२१०६	१.०६	३०९६	३०९६	२५२४
	च) मूल्य अभिवृद्धि कर (VAT)	रु.लाख					
	छ) अन्तः शुल्क	रु.लाख					
	ज) अन्य	रु.लाख					
५	नेपाल सरकारलाई बुझाउन बाँकी	रु.लाख					
	क) साँवा	रु.लाख					
	ख) व्याज	रु.लाख					
	ग) रोयल्टी	रु.लाख					
	घ) लाभांस	रु.लाख					
	ङ) आयकर	रु.लाख					
	च) मूल्य अभिवृद्धि कर (VAT)	रु.लाख					
	छ) अन्तः शुल्क	रु.लाख					
	ज) अन्य	रु.लाख					
६	शेयर स्वामित्व	रु.लाख					
	नेपाल सरकार	रु.लाख	५००००	१.००	५००००	५००००	५००००
	संस्थान	रु.लाख	३००००	१.००	३००००	३००००	३००००
	निजी क्षेत्र	रु.लाख	२००००	१.००	२००००	२००००	२००००
७	विविध						
	विदेशी मुद्रा	अ.डलर					
	क) आयातमा खर्च भएको परिवर्त्य विदेशी मुद्रा	डलर लाख					
	ख) निर्यातबाट आर्जित परिवर्त्य विदेशी मुद्रा	डलर लाख			इकाई	आ.व. २०७३/७४	
८	खुद आयबाट वितरणको लागि छुट्याएको	रु.लाख					
	क) वोनस वापत	रु.लाख			रु.लाख	५६१	
	ख) आयकर वापत	रु.लाख			रु.लाख	२१०६	
	ग) लाभांस वापत	रु.लाख			रु.लाख	५०००	
	घ) कर्मचारी कल्याण कोष वापत	रु.लाख			रु.लाख		
	ङ) जगेडा कोष वापत	रु.लाख			रु.लाख		
	च) मूल्य अभिवृद्धि कर (VAT) वापत	रु.लाख			रु.लाख		
	छ) अन्तः शुल्क	रु.लाख			रु.लाख		
	ज) अन्य	रु.लाख			रु.लाख		
९	कोषमा व्यवस्था नभएका र संभावित (Contingent) दायित्व	रु.लाख			रु.लाख		
	(१) कोषमा व्यवस्था नभएको दायित्व						
	(क) उपदान/निवृत्तिभरण						
	(ख) संचयकोष						
	(ग) संचित विदा						
	(घ) शेयर वापत तिर्न बाँकी						
	(ङ) अन्य						
	(२) संभावित दायित्व (Contingent Liabilities)						

जलविद्युत लगानी तथा विकास कम्पनी लिमिटेड
वित्तीय तथा भौतिक लक्ष्य प्रगति विवरण

क्र.सं.	विवरण	ईकाई	२०७३/७४		२०७४/७५		२०७५/७६	
			वास्तविक	लक्ष्य प्राप्ति प्रतिशत	लक्ष्य	प्रगति अनुमान	लक्ष्य	
	(क) मुद्दा मामिला							
	(ख) धन जमानी							
	(ग) अन्य							
	नगद प्रवाह विवरण (Cash Flow Statement)					आ.व. २०७३/७४		
९	नेपाल सरकारबाट संस्थानतर्फ:				रु.लाख			
	(क) शेयर लगानी				रु.लाख	५०००००		
	(ख) ऋण लगानी				रु.लाख			
	(ग) अनुदान तथा अन्य				रु.लाख			
	(अ) बजेटमार्फत				रु.लाख			
	(आ) विशेष कार्यका लागि				रु.लाख			
१०	संस्थानबाट नेपाल सरकारतर्फ:				रु.लाख			
	(क) साँवा फिर्ता				रु.लाख			
	(ख) ब्याज भुक्तानी				रु.लाख			
	(ग) शेयर विनिवेश				रु.लाख			
	(घ) लाभांश भुक्तानी				रु.लाख	५०००		
	(ङ) कर राजस्व				रु.लाख			
	(अ) आयकर				रु.लाख	२१०६		
	(आ) मूल्य अभिवृद्धि कर				रु.लाख			
	(इ) अन्तःशुल्क				रु.लाख			
	(ई) अन्य				रु.लाख			
	(च) गैरकर राजस्व				रु.लाख			
	(अ) रोयल्टी				रु.लाख			
	(आ) शुल्क				रु.लाख			
	(ई) अन्य				रु.लाख			
११	खुद नगद प्रवाह स्थिति:				रु.लाख			

१ संस्थाको नाम: नेपाल बैंक लिमिटेड			
ठेगाना:	मुख्य कार्यालय, धर्मपथ, काठमाडौं	सम्पर्क कार्यालय:	मुख्य कार्यालय, काठमाडौं
टेलिफोन नं.	४२४७९९९	टेलिफोन नं.	४२४७९९९
फ्याक्स नं.	४२२०४९४	फ्याक्स नं.	४२२०४९४
ईमेल	info@nepalbank.com.np	ईमेल:	info@nepalbank.com.np
२ गठन आदेश मिति:		वेबसाइट:	www.nepalbank.com.np
स्थापना मिति: १९९४ कार्तिक ३० गते	संस्थापना सम्बन्धी कानून: कम्पनी ऐन, २०६३ तथा बैंक तथा वित्तीय संस्था सन्धी ऐन, २०७३		
३ उद्देश्य: बैंकिङ कारोबार			
४ पूँजी संरचना:			
	अधिकृत पूँजी रु. १००००० लाख	जारी पूँजी रु. ८०४२७ लाख	चुक्ता पूँजी रु. ८०४२७ लाख
	नेपाल सरकारको शेयर रु. ५०००० लाख	शेयर हिस्सा ६२.२१ प्रतिशत	
५ कारोबार सञ्चालन सम्बन्धी ऐन: बैंक तथा वित्तीय संस्था सन्धी ऐन २०७३			
६ सम्पर्क मन्त्रालय: अर्थ मन्त्रालय			
७ वित्तीय अवस्था:			
(क) नाफा/नोक्सान			
आ.व. २०७३/७४ को खुद नाफा/नोक्सान रु. ३११७९ लाख			
आ.व. २०७३/७४ सम्मको संचित नाफा/नोक्सान रु. (२०३३६) लाख			
(ख) खुद सम्पत्ति (Net Worth) रु. ११४५१८ लाख			
(ग) नेपाल सरकारलाई बुझाउनु पर्ने ऋणको साँवा व्याज:			
जम्मा	भाखा नाघेको		
साँवा रकम रु.	साँवा रकम रु.		
व्याज रकम रु.	व्याज रकम रु.		
(घ) बैंक तथा वित्तीय संस्थालाई बुझाउनु पर्ने ऋणको साँवा व्याज:			
साँवा रकम रु.			
व्याज रकम रु.			
(ङ) संस्थाले गरेको लगानी:			
ऋण लगानी रकम रु. ७४३७२८ लाख			
शेयर लगानी रकम रु. १८५६ लाख			
अन्य लगानी रकम रु. १२०१९४ लाख			
(च) नेपाल सरकारलाई तिर्न बाँकी लाभांस रकम रु.			
(छ) नेपाल सरकारलाई तिर्न बाँकी राजस्व रकम रु. (२०७४ असार सम्मको)			
आयकर रु.	रोयल्टी रु.		
अन्तः शुल्क रु.	अन्य रु.		
मू.अ.कर रु.	जम्मा रु.		
(ज) अन्तिम लेखापरीक्षण भएको आर्थिक वर्ष: २०७३/७४			
(झ) फछ्यौट गर्न बाँकी कुल बेरजु रकम रु.			
(ञ) आ.व. २०७३/७४ मा भएको बेरजु फछ्यौट रकम रु.			
(ट) कर्मचारी अवकाश दायित्व: *			
कोषमा व्यवस्था गरिएको रकम रु			
कोषमा व्यवस्था नगरिएको रकम रु: २९९५ लाख			
*हरेक वर्षको बैंकका कर्मचारीहरूको अवकाश रकम नेपाल बैंक कर्मचारी अवकाश कोष लाई पठाइन्छ। २०७४ आषाढ मसान्तमा कोष को मौज्जात रकम रु. ७५,६९३ लाख रहेको छ।			
८ कर्मचारी संख्या:	स्थायी: १५०६	अस्थायी: करार: ५२१	अन्य: ८५ जम्मा: २११२
९ वर्तमानमा भैरहेका मुख्य मुल्य कार्य तथा भविष्यको कार्ययोजनाको छोटकरी विवरण:	<p>क्यापिटल प्लान अनुसार गैह्र बैंकिङ सम्पत्तिहरूको विक्री प्रकृया चलि रहेको, पूँजीकोषको व्यवस्था नेपाल राष्ट्र बैंकले तोके बमोजिम पूरा गरेको, पहिले बन्द भएका शाखाहरूको Banking Business Feasibility अनुसार पुनःस्थापना गरिरहेको, शाखारहित बैंकिङ सेवा मार्फत दुर्गम गाउँहरूमा बैंकिङ सुविधा पुऱ्याउने योजना रहेको, कर्जा तथा निक्षेप बृद्धिको लागि प्राथमिकता दिएको र खराब कर्जा असुल भैरहेको, पाँच वर्ष मानवश्रोत अनुसार नयाँ मानवश्रोतहरू परिचालित रहेको, बैंकले अन्तर्राष्ट्रियस्तरको AML/CFT and KYC सफ्टवेयर खरीद गर्ने प्रकृयामा रहेको, हाल Core Banking Software (CBS) को Purnori IV बाट एकिकृत कारोबार गरिएको।</p>		

नेपाल बैंक लिमिटेड

वित्तीय तथा भौतिक लक्ष्य प्रगति विवरण

क. सं.	विवरण	ईकाई	२०७३/७४		२०७४/७५		२०७५/७६
			वास्तविक	लक्ष्य प्राप्त प्रतिशत	लक्ष्य	प्रगति अनुमान	लक्ष्य
१	खुद निक्षेप संकलन	रु.लाख	९३९४४०	१.०३	९६०४४१		
२	कुल ऋण लगानी	रु.लाख	७७८०९७	१.०८	८७५१००		
३	ऋण असुली®	रु.लाख	३४३६८	४.३२	३८२००		
४	कुल बाँकी ऋण	रु.लाख	७४३७२९	१.०५	८३६९००		
५	३ महिना भन्दा बढी भाखा नाघेको ऋण	रु.लाख	२४६९७				
६	असुल गर्न बाँकी व्याज	रु.लाख	४५२०४				
७	कर्मचारी/ कामदार	संख्या	२११२				
	क)कर्मचारी (कार्यरत)	संख्या	२११२				
	प्राविधिक	संख्या	३६				
	अप्राविधिक	संख्या	२०७६				
	स्थायीतर्फ	संख्या	१५०६				
	अधिकृत तह	संख्या	५६४				
	सहायक तह	संख्या	९४२				
	अस्थायी तर्फ	संख्या					
	अधिकृत तह	संख्या					
	सहायक तह	संख्या					
	ज्यालादारी तर्फ	संख्या	८५				
	अधिकृत तह	संख्या					
	सहायक तह	संख्या	८५				
	करार तर्फ	संख्या	५२१				
	अधिकृत तह	संख्या	१५				
	सहायक तह	संख्या	५०६				
	ख)कामदार	संख्या	२११२				
	स्थायी	संख्या	१५०६				
	अस्थायी	संख्या					
	ज्यालादारी करार	संख्या	६०६				
	ग)संचालक समिति	संख्या	६				
	वित्तीय विवरण						
१	कुल सञ्चालन आय	रु.लाख	८४२४५	१.२१	९०३९७		
	व्याज आमदानी	रु.लाख	७५२६७	१.२३	८००३५		
	कमिशन आमदानी	रु.लाख	३८७१	१.२४	३९३३		
	सटही घटबढ आमदानी	रु.लाख	१२१५	१.४७	१५९०		
	अन्य कारोवार आमदानी	रु.लाख	३८९२	०.८८	४८३९		
२	कुल सञ्चालन लागत	रु.लाख	५४६२०	०.९६	६६३१२		
	प्रशासकीय खर्च	रु.लाख	२९३३४	०.८४	३६०९९		
	व्याज खर्च	रु.लाख	१७२८४	०.९१	२६४१४		
	ढास कट्टी खर्च	रु.लाख	८५४	१.०३	१०९७		
	अपलेखन खर्च	रु.लाख	७८		२७		
	सटही घटबढ खर्च	रु.लाख					
	जोखिम व्यवस्था	रु.लाख	५९४७	२.७८	२४६४		
	अन्य व्यवस्था	रु.लाख	११२३		२११		

नेपाल बैंक लिमिटेड

वित्तीय तथा भौतिक लक्ष्य प्रगति विवरण

क्र. सं.	विवरण	ईकाई	२०७३/७४		२०७४/७५		२०७५/७६
			वास्तविक	लक्ष्य प्राप्ति प्रतिशत	लक्ष्य	प्रगति अनुमान	लक्ष्य
३	कुल स्थिर खर्च	रु.लाख	९०३	०.१६	६६५७		
४	सञ्चालन नाफा/नोक्सान	रु.लाख	२९६२५	२.३५	२४०६६		
५	अन्य आय (Write back)*	रु.लाख	२६२७	२.०७	२९२०		
६	बोनस व्यवस्था	रु.लाख	३५१०	१.७८	२३०९		
७	कर व्यवस्था	रु.लाख	१३३६२	१.६०	६६०३		
८	खुद नाफा नोक्सान (आयकर र बोनस व्यवस्था पछि)	रु.लाख	३११७९	१.६०	२०२५७		
९	नगद मौज्जात	रु.लाख	३३९४७				
१०	अन्य बैंक मौज्जात	रु.लाख	१४२७६६	१.१२	१३४४६२		
११	लगानी	रु.लाख	१२१९७०	०.६७	१२३५६४		
१२	कर्जा सापट दिएको खुद(व्यवस्था बाहेक)	रु.लाख	७१७४५९	१.०१	६३६६९०		
१३	पाकेको ब्याज	रु.लाख	७२८				
१४	बिल्स खरिद	रु.लाख	६०				
१५	विविध सम्पत्ति	रु.लाख	६७८१६	०.७१	७६५६६		
१६	खुद स्थिर सम्पत्ति	रु.लाख	४७५१	०.५९	१२६०३		
१७	गैर बैकिङ्ग सम्पत्ति	रु.लाख	१२०२	१.३७			
१८	हिसाव मिलान बाँकी (डेबिट)	रु.लाख	५६९०७२				
१९	संचित घाटा	रु.लाख	(२०३३६)				
२०	कन्ट्रा हिसाव	रु.लाख					
२१	शेयर पूँजी	रु.लाख	६०४२७	१.००	६०४२७		
२२	पूँजगत अनुदान	रु.लाख					
२३	संचित मुनाफा	रु.लाख					
२४	साधारण जगेडा कोष	रु.लाख	५४४२७	२.३७	५२३०७		
२५	शेयर होल्डर कोष	रु.लाख	११४५१८	१.२१	१३२७३४		
२६	कर्जा सापट लिएको (२९ र ३० को जोड)	रु.लाख	१२५				
२७	निक्षेप	रु.लाख	९३९४४०	१.०३	९६०४४१		
२८	दीर्घकालीन ऋण	रु.लाख					
२९	अल्पकालीन ऋण	रु.लाख					
३०	भुक्तानी दिनु पर्ने बिल	रु.लाख	१२५				
३१	हिसाव मिलान बाँकी (क्रेडिट)	रु.लाख	६०७६२२				
३२	अन्य दायित्व तथा व्यवस्था	रु.लाख	६६१९४	०.४७	९१३३५		
३३	कन्ट्रा हिसाव	रु.लाख					
३४	खुद पूँजी लगानी	रु.लाख	११४५१८	१.२१	१३२७३४		
३५	नेट वर्थ	रु.लाख	११४५१८	१.२१	१३२७३४		
	वित्तीय सूचकांक						
१	कुल कर्जा/ निक्षेप अनुपात	अनुपात	०.७९	१.०२	०.६७		
२	निष्कृत ऋण / कूल कर्जा	अनुपात	०.०३	०.९२			
३	ईक्विटीको प्रतिफल(कूल नाफा/नोक्सान/ईक्विटी)	प्रतिशत	०.२७	१.४९	०.१५		
४	सञ्चालन खर्च/कूल सञ्चालन आय	प्रतिशत	०.६५	०.७९	०.७३		
५	डेब्ट ईक्विटी	अनुपात					
६	कर्जा तथा लगानी/कूल निक्षेप	अनुपात	०.९२	०.९५	१.०४		

नेपाल बैंक लिमिटेड

वित्तीय तथा भौतिक लक्ष्य प्रगति विवरण

क. सं.	विवरण	ईकाई	२०७३/७४		२०७४/७५		२०७५/७६
			वास्तविक	लक्ष्य प्राप्ति प्रतिशत	लक्ष्य	प्रगति अनुमान	लक्ष्य
७	नगद मौज्जात/ कुल निक्षेप	प्रतिशत	०.०४				
८	बैंक तथा नगद मौज्जात/ कुल निक्षेप	अनुपात	०.१९	१.३४	०.१४		
९	कुल व्याज आम्दानी/ कुल कर्जा तथा लगानी	प्रतिशत	०.०९	१.२६	०.०८		
१०	कुल व्याज खर्च/ निक्षेप तथा ऋण सापटी	प्रतिशत	०.०२	०.८८	०.०३		
११	कुल व्याज खर्च/ कुल व्याज आम्दानी	अनुपात	०.२३	०.७४	०.३३		
१२	कुल व्याज आम्दानी/ कुल सञ्चालन आय	प्रतिशत	०.८९	१.०१	०.८९		
१३	कर्मचारी उत्पादकत्व (कुल सञ्चालन आय)	रु.लाख	४०				
१४	प्रशासनीक सिरोभार/ प्रशासकिय खर्च/ कुल खर्च	प्रतिशत	०.५५	०.८८	०.५६		
१५	पार विन्दु (BEP)	रु.लाख					
	अनुदान, ऋण तथा दायित्व						
१	अनुदान प्राप्त	रु.लाख					
	क) नेपाल सरकारबाट	रु.लाख					
	ख) वैदेशिक दाताबाट	रु.लाख					
२	ऋण						
	नेपाल सरकारतर्फ	रु.लाख					
	क) प्राप्त ऋण रकम	रु.लाख					
	ख) चुक्ता गरेको ऋण रकम	रु.लाख					
	बैंक तथा वित्तीय संस्था तर्फ	रु.लाख					
	क) प्राप्त ऋण रकम	रु.लाख					
	ख) चुक्ता गरेको ऋण रकम	रु.लाख					
	वैदेशिक दातातर्फ	रु.लाख					
	क) प्राप्त ऋण रकम	रु.लाख					
	ख) चुक्ता गरेको ऋण रकम	रु.लाख					
	अन्य तर्फ	रु.लाख					
	क) प्राप्त ऋण रकम	रु.लाख					
	ख) चुक्ता गरेको ऋण रकम	रु.लाख					
३	ऋण तथा दायित्व बाँकी रकम	रु.लाख					
	क) नेपाल सरकारलाई	रु.लाख					
	ख) बैंक तथा वित्तीय संस्थालाई	रु.लाख					
	ग) वैदेशिक दातालाई	रु.लाख					
	घ) अन्य संस्थालाई	रु.लाख					
४	नेपाल सरकारलाई बुझाएको	रु.लाख					
	क) साँवा	रु.लाख					
	ख) व्याज	रु.लाख					
	ग) रोयल्टी	रु.लाख					
	घ) लाभांस	रु.लाख					
	ङ) आयकर	रु.लाख	१३३६२				
	च) मूल्य अभिवृद्धि कर (VAT)	रु.लाख					
	छ) अन्तः शुल्क	रु.लाख					
	ज) अन्य	रु.लाख					

नेपाल बैंक लिमिटेड

वित्तीय तथा भौतिक लक्ष्य प्रगति विवरण

क. सं.	विवरण	ईकाई	२०७३/७४		२०७४/७५		२०७५/७६
			वास्तविक	लक्ष्य प्राप्त प्रतिशत	लक्ष्य	प्रगति अनुमान	लक्ष्य
५	नेपाल सरकारलाई बुझाउन बाँकी	रु.लाख					
	क) साँवा	रु.लाख					
	ख) व्याज	रु.लाख					
	ग) रोयल्टी	रु.लाख					
	घ) लाभांस	रु.लाख					
	ङ) आयकर	रु.लाख					
	च) मूल्य अभिवृद्धि कर (VAT)	रु.लाख					
	छ) अन्तः शुल्क	रु.लाख					
	ज) अन्य	रु.लाख					
६	शेयर स्वामित्व	रु.लाख	८०४२७				
	नेपाल सरकार	रु.लाख	५००३७				
	संस्थान	रु.लाख					
	निजी क्षेत्र	रु.लाख	३०३९०				
७	विविध	रु.लाख					
	विदेशी मुद्रा	रु.लाख					
	क)आयातमा खर्च भएको परिवर्त्य विदेशी मुद्रा	रु.लाख					
	ख)निर्यातबाट आर्जित परिवर्त्य विदेशी मुद्रा	रु.लाख					
८	खुद आयबाट वितरणको लागी छुट्याएको	रु.लाख					
	क) वोनस बापत	रु.लाख	३५१०				
	ख) आयकर बापत	रु.लाख	१३३६२				
	ग) लाभांस बापत	रु.लाख					
	घ) कर्मचारी कल्याण कोष बापत	रु.लाख					
	ङ) जगेडा कोष बापत	रु.लाख	७४०४				
	च) मूल्य अभिवृद्धि कर (VAT) बापत	रु.लाख					
	छ) अन्तः शुल्क	रु.लाख					
	ज) अन्य	रु.लाख					
९	कोषमा व्यवस्था नभएका र संभावित (Contingent) दायित्व				इकाई	आ.व. २०७३/७४	
	(१) कोषमा व्यवस्था नभएको दायित्व :						
	(क) उपदान/निवृत्तिभरण				रु.लाख		
	(ख) संचयकोष				रु.लाख		
	(ग) संचित विदा				रु.लाख		२,९९५
	(घ) शेयर बापत तिन बाँकी				रु.लाख		
	(ङ) अन्य				रु.लाख		
	(२) संभावित दायित्व (Contingent Liability) :				रु.लाख		६९,५१५
	(क) मुद्दा मामिला				रु.लाख		५४७
	(ख) धन जमानी				रु.लाख		
	(ग) अन्य				रु.लाख		६८,९६८
	© खराब कर्जा असुली साँवा						

खण्ड ६

नेपाल सरकार वा नेपाल सरकारको
स्वामित्वका संस्थान र दुवैको
आंशिक शेयर लगानीमा संचालित
संस्था/कम्पनीको विवरण

६.१ नेपाल सरकार वा नेपाल सरकारको
स्वामित्व रहेका संस्थानको आंशिक
स्वामित्व भएका संस्थाको शेयर संरचना

६.१ नेपाल सरकार वा नेपाल सरकारको स्वामित्वमा रहेका संस्थानको आंशिक स्वामित्व भएका संस्थाको शेयर संरचना

(रु.लाखमा)

सि.नं.	नाम	कुल शेयर पूँजी	नेपाल सरकारको प्रत्यक्ष लगानी		सार्वजनिक संस्थानको लगानी		अन्य	
			रकम	प्रतिशत	रकम	प्रतिशत	रकम	प्रतिशत
१	जनता बैंक नेपाल लि.*	६९९३७	२५९	०.३७				
२	राष्ट्रिय सहकारी बैंक लिमिटेड	८६२३	१००	१.१६	०	०.००	८५२३	९८.८४
३	नेपाल ग्रामीण विकास बैंक	५५७५	१९७६	३५.४४	२००	३.५९	३३९९	६०.९७
४	विराटनगर जुट मिल्स लिमिटेड	१०७	५०	४६.५१		०.००	५७	५३.४९
५	मोरङ सुगर मिल्स लिमिटेड							विवरण प्राप्त नभएको।
६	सेती चुरोट कारखाना लि.							विवरण प्राप्त नभएको।
७	नेपाल ढलौट उद्योग	३०७	१५०	४९.००		०.००	१५६	५१.००
८	नेपाल चिया विकास निगम लि.	२०००	७००	३५.००		०.००	१३००	६५.००
९	गोरखकाली रबर उद्योग लि.	२८७५	११११	३८.६४	३६८	१२.८२	१३९६	४८.५४
१०	नेपाल मेटल कम्पनी	१७८४	१२२९	६८.८९	२०	१.१२	५३५	२९.९९
११	बुटवल धागो कारखाना लिमिटेड	३७३१	२२२९	५९.७४	५४७	१४.६५	९५५	२५.६०
१२	रघुपति जुट मिल्स लिमिटेड	१८०७	६०१	३३.२७	०	०.००	१२०६	६६.७३
१३	नेपाल रेल-वे कम्पनी	६०००	६०००	१००	०	०.००	०	०.००
१४	विशाल बजार कम्पनी लिमिटेड	५००	०	०.००	१७०	३३.९१	३३०	६६.०९
१५	साझा पसल सेवा	५०	०.२५ ⁺	०.५०	१६	३१.३४	३४	६८.१६
१६	साझा यातायात	१५५	१११.३४	७१.८१	०	०.००	४४	२८.१९
१७	साल्ट ट्रेडिङ कर्पोरेसन लि.	६४६	७५	११.६१	५२	८.००	५१९	८०.३९
१८	बुटवल पावर कम्पनी लिमिटेड	१८१०६	१६४६	९.०९	१९१	१.०६	१६२६९	८९.८५
१९	हिमाल हाईड्रो एण्ड जनरल कन्स्ट्रक्सन लिमिटेड	२४०९	२५५	१०.५९	०	०.००	२१५४	८९.४१

+ महालेखा नियन्त्रक कार्यालयको लगानी

* सर्वन्धित संस्थाबाट प्राप्त विवरण

नोट - उपरोक्त संस्थाहरूमा रहेको सार्वजनिक संस्थानको लगानी सम्बन्धी विवरण आ.व. २०६८-६९ लाई आधार मानी तयार गरिएको छ। नेपाल सरकारको लगानीले महालेखा नियन्त्रक कार्यालयबाट प्राप्त विवरण अनुसार अद्यावधिक गरिएको छ भने अन्य संस्थानको सम्बन्धमा प्राप्त भएसम्मका विवरण बमोजिम अद्यावधिक गरिएको छ। राष्ट्रिय सहकारी विकास बोर्डको लगानी रहेका संस्थाहरूको विवरण अलग्गै देखाइएको। गोरखकाली रबर उद्योगमा रहेको नेपाल सरकारको अग्रधिकार शेयर लगानी रु १४८६.५० लाख उपरोक्त लगानीमा संलग्न नभएको।

६.१.१ वित्तीय क्षेत्र

संस्थाको नाम: साना किसान विकास बैंक लिमिटेड							
१	ठेगाना: काठमाण्डौ-३२, सुविधानगर, तीनकुने टेलिफोन नं. ४१११७५२/८२८ फ्याक्स नं. ४१११९०१ इमेल info@skbbl.com.np						
	सम्पर्क कार्यालय: टेलिफोन नं. ४१११७५२/८२८ फ्याक्स नं. ४१११९०१ इमेल info@skbbl.com.np						
२	गठन आदेश मिति: स्थापना मिति: २०५८/०३/२२ संस्थापना सम्बन्धी कानून: कम्पनी ऐन, २०६३						
३	उद्देश्य: साना किसान सहकारी र अन्य यस्तै प्रकृतिका सहकारी संस्थाहरुलाई थोक कर्जा प्रदान गर्ने						
४	पूँजी संरचना: अधिकृत पूँजी रु. ६४०० लाख जारी पूँजी रु. ६४०० लाख चुक्ता पूँजी रु. ५०३१ लाख नेपाल सरकारको शेयर स्वामित्व: छैन प्रतिशत:						
५	कारोबार सञ्चालन सम्बन्धी ऐन: बैंक तथा वित्तीय संस्था ऐन, २०७३						
६	सम्पर्क मन्त्रालय: अर्थ मन्त्रालय						
७	वित्तीय अवस्था: (क) नाफा/नोक्सान आ.व. २०७३/७४ को खुद नाफा/नोक्सान रु. ३३०८ लाख आ.व. २०७३/७४ सम्मको सञ्चित नाफा/नोक्सान रु. २४३८ लाख (ख) खुद सम्पत्ति (Networth) रु. १६०७५ लाख (ग) नेपाल सरकारलाई बुझाउनु पर्ने ऋणको सौबा व्याज: <table border="0"> <tr> <td>जम्मा</td> <td>भाखा नाघेको</td> </tr> <tr> <td>सौबा रकम रु. ५६८८५ लाख</td> <td>सौबा रकम रु.</td> </tr> <tr> <td>व्याज रकम रु. ०</td> <td>व्याज रकम रु.</td> </tr> </table> (घ) बैंक तथा वित्तीय संस्थालाई बुझाउनु पर्ने ऋणको सौबा व्याज: सौबा रकम रु. ६१८७२ लाख व्याज रकम रु. (ङ) संस्थाले गरेको लगानी: ऋण लगानी रकम रु. १३९९४९ लाख शेयर लगानी रकम रु. १२ लाख अन्य लगानी रकम रु. १७७० लाख (च) नेपाल सरकारलाई तिर्ने बाँकी लाभांस रकम रु. (छ) नेपाल सरकारलाई तिर्ने बाँकी राजस्व रकम रु. (२०७४ असार सम्मको) आयकर रु. ९५ लाख रोयल्टी रु. अन्तः शुल्क रु. अन्य रु. मू.अ.कर रु. जम्मा रु. ९५ लाख (ज) अन्तिम लेखापरीक्षण भएको आर्थिक वर्ष: आ.व. २०७३/७४ (झ) फछ्यौट गर्न बाँकी कूल बेरुज रकम रु. x (ञ) आ.व. २०७३/७४ मा भएको बेरुजु फछ्यौट रकम रु. x (ट) कर्मचारी अवकास दायित्व: कोषको व्यवस्था गरिएको रकम रु. ८७ लाख कोषको व्यवस्था नगरिएको रकम रु. नभएको	जम्मा	भाखा नाघेको	सौबा रकम रु. ५६८८५ लाख	सौबा रकम रु.	व्याज रकम रु. ०	व्याज रकम रु.
जम्मा	भाखा नाघेको						
सौबा रकम रु. ५६८८५ लाख	सौबा रकम रु.						
व्याज रकम रु. ०	व्याज रकम रु.						
८	कर्मचारी संख्या: स्थाई: ५२ अस्थायी: करार: २६ अन्य: जम्मा: ७८						
९	वर्तमानमा भैरहेका मुख्य कार्य तथा भविष्यको कार्ययोजनाको छोटकरी विवरण: (क) बैंकसँग आबद्ध साना किसान सहकारी संस्था तथा अन्य यस्तै प्रकृतिका ६६३ सहकारी मार्फत करिब ७.५६ लाख विपन्न तथा साना किसान परिवारमा लघुवित्त सेवा पुऱ्याएको । (ख) बैंकसँग आबद्ध सहकारी संस्थाहरुको क्षमता विकास गर्ने कार्यक्रम सञ्चालन भइरहेको । (ग) ५६३ वटा साना किसान संस्थागत विकास अनुसरण कार्यक्रम सञ्चालन भएको वा भइरहेको । (ङ) आ.व. २०७३/७४ सम्ममा २० देखि ३० वर्ष उमेर समूहका २९०२ जना साना किसानका युवाहरुलाई १०-११ महिना अवधिको आधुनिक कृषि तालिमका लागि इजरायल पठाएकोमा १६०० जना फर्की आइसकेका र चालू आ.व. मा बच ५३६ जनालाई तालिममा पठाउने प्रकृया अघि बढेको छ । (ड) पछिमात्रल र मध्य पछिमात्रल विकास क्षेत्रका पहाडी ७ जिल्लामा किसानको लागि उन्नत बीउजीवन कार्यक्रम सञ्चालन भइरहेको (च) बैकल्पिक उर्जा (सोलार शक्ति, पुर्बोर्हित सूर्जा, गोबर ग्यास र सुलभ शौचालय) कार्यक्रम सञ्चालन भइरहेको (छ) ग्रामीण क्षेत्रमा सामाजिक सामुदायिक विकासका विविध क्रियाकलाप सञ्चालन कार्यलाई निरन्तरता दिइएको (ज) विभिन्न साफेदार सहकारी संस्था मार्फत समुदायमा आधारित पशु सुरक्षण कार्यक्रम गरी आ.व. २०७३/७४ मा ४८,९७७ पशु वस्तु सुरक्षण गरिएको (झ) साना किसानलाई व्यवसायीक कृषि/पशुपालन गर्ने प्रोत्साहन गरी पशुपालन कर्जा कार्यक्रम कार्यान्वयन भइरहेको (ञ) साना किसानको कृषि उत्पादनलाई मूल्यशुद्धता मार्फत उर्चित मूल्य प्राप्त गर्ने बातावरण सृजना गर्ने कार्यमा प्रयासरत रहेको (ट) हिमाली र पहाडी जिल्लारूमा समेत साना किसान कृषि सहकारी संस्थाको स्थापना/अनुसरण मार्फत वित्तिय सेवामा पहुच पुऱ्याइएको।						

१ संस्थाको नाम: राष्ट्रिय सहकारी बैंक लिमिटेड	
ठेगाना: कुपण्डोल, ललितपुर	सम्पर्क कार्यालय:
टेलिफोन नं. ५१८०१८२	टेलिफोन नं. ५१८०१८२
फ्याक्स नं. ५५५५६६७	फ्याक्स नं. ५५५५६६७
इमेल ncbi@ncbi.coop	इमेल ncbi@ncbi.coop
२ गठन आदेश मिति: द.नं.१/०५९/६०(सहकारी विभाग)	वेबसाइट www.ncbi.coop
स्थापना मिति: २०६० आषाढ २५	
संस्थापना सम्बन्धी कानून: सहकारी ऐन, २०४८ र नियमावली, २०४९ बमोजिम स्वीकृत विनियम अनुसार	
३ उद्देश्य:	नेपाल सरकार तथा नेपाल राष्ट्र बैंकको नीति तथा निर्देशनको अधिनमा रही सदस्य सहकारी संघ वा संस्थाहरूलाई वित्तीय कारोवार तथा अन्य सामाजिक कृयाकलापमा सहयोग गरी जनताको जीवनस्तर उठाउन सहयोग गर्ने।
४ पूँजी संरचना:	
अधिकृत पूँजी रु.२५००० लाख	जारी पूँजी रु.१२५०० लाख
नेपाल सरकारको शेयर स्वामित्व: रु.१०० लाख	चुक्ता पूँजी रु.८६२३ लाख
	प्रतिशत: १.१६%
५ कारोवार सञ्चालन सम्बन्धी ऐन:	सहकारी ऐन, २०४८
६ सम्पर्क मन्त्रालय:	कृषि, भूमि व्यवस्था तथा सहकारी मन्त्रालय
७ वित्तीय अवस्था:	
(क) नाफा/नोक्सान	
आ.व. २०७३/७४ को खुद नाफा/नोक्सान रु.१७९० लाख	
आ.व. २०७३/७४ सम्मको सञ्चित नाफा/नोक्सान रु.७१७ लाख	
(ख) खुद सम्पत्ति (Networth) रु.११३५५	
(ग) नेपाल सरकारलाई बुझाउनु पर्ने ऋणको साँवा व्याज:	
जम्मा	भाखा नाघेको
साँवा रकम रु.३० लाख	साँवा रकम रु.
व्याज रकम रु.	व्याज रकम रु.
(घ) बैंक तथा वित्तीय संस्थालाई बुझाउनु पर्ने ऋणको साँवा व्याज:	
साँवा रकम रु.७०११ लाख	
व्याज रकम रु.	
(ङ) संस्थाले गरेको लगानी:	
ऋण लगानी रकम रु.९०५०६ लाख	
शेयर लगानी रकम रु.१ लाख	
अन्य लगानी रकम रु.२४५५० लाख	
(च) नेपाल सरकारलाई तिर्न बाँकी लाभांस रकम रु.८६ लाख	
(छ) नेपाल सरकारलाई तिर्न बाँकी राजस्व रकम रु. (२०७४ असार सम्मको)	
आयकर रु.	चुक्ता गरेको
अन्तः शुल्क रु.	रोयल्टी रु.
मू.अ.कर रु.	अन्य रु.
	जम्मा रु.
(ज) अन्तिम लेखापरीक्षण भएको आर्थिक बर्ष: २०७३/७४	
(झ) फछ्यौट गर्न बाँकी कूल बेरुजु रकम रु.	
(ञ) आ.व. २०७३/७४ मा भएको बेरुजु फछ्यौट रकम रु.	
(ट) कर्मचारी अवकास दायित्व:	
कोषको व्यवस्था गरिएको रकम रु:१८१ लाख	
कोषको व्यवस्था नगरिएको रकम रु:	
८ कर्मचारी संख्या:	
स्थायी: १६६	अस्थायी: करार: ४३
	अन्य: जम्मा: २०९
९ वर्तमानमा भैरेहेका मुख्य कार्य तथा भविष्यको कार्ययोजनाको छोटकरी विवरण:	
स्थापना भई सञ्चालनमा रहेका सहकारी संघ संस्थाहरू मध्ये ७७ जिल्लामा सदस्य विस्तार गरी आफ्ना सदस्य सहकारी संघ संस्थाहरूलाई वित्तीय आवश्यकता पूरा गर्न विभिन्न निक्षेप तथा कर्जाका फरक फरक शिर्षकको व्यवस्था गरिएको छ । ७७ वटा जिल्लाका कुल ९३०० भन्दा बढी सदस्य संघ-संस्थाका प्रतिनिधि कर्मचारीहरूका लागि विभिन्न विषयको तालीम स्थानीय स्तरमा उपलब्ध गराउनुका साथै आगामी दिनमा पनि आवश्यकतानुसार तालीमहरू उपलब्ध गराउने र युवा स्वरोजगार लघुवित्त कार्यक्रम र नेपाल सरकारको उद्देश्य बमोजिम कृषि कर्जाहरू सहकारी संघ संस्था मार्फत उपलब्ध गराई उत्पादनमूलक व्यवसाय, कृषि, पशुपालन तथा अन्य स्वरोजगारमूलक व्यवसाय सञ्चालन गराई आर्थिक उन्नति गराई गरिवी निवारण कार्यमा सघाउ पुऱ्याउने योजना अनुरूप बैंकको कार्य अगाडि बढाएको छ ।	

१	संस्थाको नाम: नेपाल ग्रामीण विकास बैंक लिमिटेड	
	ठेगाना: बुटवल १०, रुपन्देही	सम्पर्क कार्यालय: बुटवल १०, रुपन्देही
	टेलिफोन नं. ०७१ ४३८९५१, ४३८९५३, ४३८९२९	टेलिफोन नं. ०७१ ४३८९५१, ४३८९५३
	फ्याक्स नं. ०७१ ४३८९५४	फ्याक्स नं. ०७१ ४३८९५४
	इमेल info@grameenbanknepal.com	इमेल info@grameenbanknepal.com
२	गठन आदेश मिति: २०७१.०४.३०(संयुक्त कारोबार मिति) स्थापना मिति: २०७१।०३।१९ नेपाल राष्ट्र बैंकबाट स्वीकृति र २०७१।०४।१४ कम्पनी रजिष्टारको कार्यालयबाट स्वीकृति संस्थापना सम्बन्धी कानून: नेपाल राष्ट्र बैंकबाट इजाजतपत्र प्राप्त घ वर्गको बैंक।	वेबसाइट www.grameenbanknepal.com
३	उद्देश्य: लघु कर्जाको माध्यमबाट विपन्न वर्गको आर्थिक तथा सामाजिक स्तर अभिवृद्धि गर्ने।	
४	पूँजी संरचना:	
	अधिकृत पूँजी रु.१०००० लाख	जारी पूँजी रु.६५५० लाख
		चुक्ता पूँजी रु.५५७५ लाख
	नेपाल सरकारको शेयर स्वामित्व: प्रतिशत: ३५.४४%	
५	कारोबार सञ्चालन सम्बन्धी ऐन: नेपाल राष्ट्र बैंक द्वारा जारी तथा वित्तीय संस्था ऐन, २०६३	
६	सम्पर्क मन्त्रालय: अर्थ मन्त्रालय	
७	वित्तीय अवस्था:	
	(क) नाफा/नोक्सान	
	आ.व. २०७३/७४ को खुद नाफा/नोक्सान रु.२२२४५ लाख	
	आ.व. २०७३/७४ सम्मको सञ्चित नाफा/नोक्सान रु.(३७२९) लाख	
	(ख) खुद सम्पत्ति (Networth) रु.५६७८ लाख	
	(ग) नेपाल सरकारलाई बुझाउनु पर्ने ऋणको साँवा व्याज:	
	<u>जम्मा</u>	<u>भाखा नाघेको</u>
	साँवा रकम रु.१४९५ लाख	साँवा रकम रु.
	व्याज रकम रु.२३७ लाख	व्याज रकम रु.
	(घ) बैंक तथा वित्तीय संस्थालाई बुझाउनु पर्ने ऋणको साँवा व्याज:	
	साँवा रकम रु.४३८६६ लाख	
	व्याज रकम रु.१०५ लाख	
	(ङ) संस्थाले गरेको लगानी:	
	ऋण लगानी रकम रु.	
	शेयर लगानी रकम रु.८७ लाख	
	अन्य लगानी रकम रु.	
	(च) नेपाल सरकारलाई तिर्न बाँकी लाभांस रकम रु.	
	(छ) नेपाल सरकारलाई तिर्न बाँकी राजस्व रकम रु. (२०७४ असार सम्मको)	
	आयकर रु. छैन	रोयल्टी रु. छैन
	अन्तः शुल्क रु. छैन	अन्य (टि.डि.एस.) रु.१० लाख
	मू.अ.कर रु. छैन	जम्मा रु.
	(ज) अन्तिम लेखापरीक्षण भएको आर्थिक वर्ष: आ.व. २०७२/७३	
	(झ) फछ्यौट गर्न बाँकी कूल बेरुजु रकम रु.	
	(ञ) आ.व. २०७२/७३ मा भएको बेरुजु फछ्यौट रकम रु.	
	(ट) कर्मचारी अवकास दायित्व:	
	कोषको व्यवस्था गरिएको रकम रु.२४९२ लाख	
	कोषको व्यवस्था नगरिएको रकम रु.६४९१ लाख	
८	कर्मचारी संख्या:	
	स्थायी: ७७६	अस्थायी: ३
	करार: ६४	अन्य: ८५
	जम्मा: ९२८	
९	वर्तमानमा भैरहेका मुख्य मुख्य कार्य तथा भविष्यको कार्ययोजनाको छोटकरी विवरण:	

६.१.२ औद्योगिक क्षेत्र

१	संस्थाको नाम: बिराटनगर जुट मिल्स लिमिटेड	
	ठेगाना: रानी बिराटनगर, मोरङ टेलिफोन नं. ०२१-४३५०५८ फ्याक्स नं. ०२१-४३५०५८ इमेल	सम्पर्क कार्यालय: शान्तिनगर, काठमाडौं । टेलिफोन नं. ०१ ४१०८२६५ फ्याक्स नं. इमेल biratjute@gmail.com वेबसाइट
२	गठन आदेश मिति: स्थापना मिति: वि.सं.१९९३ संस्थापना सम्बन्धी कानून:	
३	उद्देश्य: जुटको धागो र त्यसबाट बने हेसियन बोरा, सुतली आदि सामानहरू बुनी तयार गर्ने र जुटबाट तयारी भएका विभिन्न किसिमका सामानहरू बिक्री वितरण गरी औद्योगिक विकासका साथै देशको आर्थिक विकासमा टेवा पुऱ्याउने।	
४	पूँजी संरचना: अधिकृत पूँजी रु.१५० लाख जारी पूँजी रु.१५० लाख चुक्ता पूँजी रु.१०० लाख नेपाल सरकारको शेयर स्वामित्व: ३१०२३ किता शेयर प्रतिशत: ३३.०९%	
५	कारोवार सञ्चालन सम्बन्धी ऐन: कम्पनी ऐन, २०६३	
६	सम्पर्क मन्त्रालय: उद्योग, बाणिज्य तथा आपूर्ति मन्त्रालय	
७	वित्तीय अवस्था: (रु लाखमा) (क) नाफा/नोकसान आ.व. २०७३/७४ को खुद नाफा/नोकसान रु. आ.व. २०७३/७४ सम्मको सञ्चित नाफा/नोकसान रु. (ख) खुद सम्पत्ति (Networth) रु. (ग) नेपाल सरकारलाई बुझाउनु पर्ने ऋणको साँवा व्याज: जम्मा साँवा रकम रु.१०९६४ लाख भाखा नाघेको साँवा रकम रु. व्याज रकम रु.५५७ लाख व्याज रकम रु. (घ) बैंक तथा वित्तीय संस्थालाई बुझाउनु पर्ने ऋणको साँवा व्याज: साँवा रकम रु.१८६ लाख व्याज रकम रु.१५५८८ लाख (ङ) संस्थाले गरेको लगानी: ऋण लगानी रकम रु.१७ लाख शेयर लगानी रकम रु. अन्य लगानी रकम रु. (च) नेपाल सरकारलाई तिर्न बाँकी लाभांस रकम रु. (छ) नेपाल सरकारलाई तिर्न बाँकी राजस्व रकम रु. (२०७३ असार सम्मको) आयकर रु. रोयल्टी रु. अन्तः शुल्क रु. अन्य रु. मु.अ.कर रु. जम्मा रु. (ज) अन्तिम लेखापरीक्षण भएको आर्थिक वर्ष: ०७२/०७३ (झ) फछ्यौट गर्न बाँकी कूल बेरजु रकम रु.७५ लाख (ञ) आ.व. २०७३/७४ मा भएको बेरजु फछ्यौट रकम रु. (ट) कर्मचारी अवकास दायित्व: कोषको व्यवस्था गरिएको रकम रु. कोषको व्यवस्था नगरिएको रकम रु.	
८	कर्मचारी संख्या: स्थायी: अस्थायी: करार: २७ अन्य: जम्मा: २७	
९	वर्तमानमा भैरहेका मुख्य मुख्य कार्य तथा भविष्यको कार्ययोजनाको छोटकरी विवरण: १. मिल्स भारतीय उद्योगपति विनसम इन्टरनेशनललाई २५ वर्षको लागि लिजमा संचालन गर्न दिएकोमा सो लिजको करार रद्द गरि साझेदारीमा संचालन गर्न नयाँ साझेदारको खोजी भइरहेको । २. हाल मिल्सको जग्गा ६९-०-० विगाहा रहेको ।	

संस्थाको नाम: मोरंग सुगर मिल्स लिमिटेड							
१	ठेगाना: रानी, विराटनगर, मोरङ टेलिफोन नं. ०२१-४३५७३३ फ्याक्स नं. ०२१-४७१५१७ इमेल admin@stcnepal.com						
२	सम्पर्क कार्यालय: साल्ट ट्रेडिङको भवन कालिमाटी टेलिफोन नं. ०१-४२८२९६५ फ्याक्स नं. ०१-४२७९०९४ इमेल admin@stcnepal.com वेबसाइट						
३	गठन आदेश मिति: स्थापना मिति: २००३।११।१ संस्थापना सम्बन्धी कानून: नेपाल कम्पनी ऐन						
४	उद्देश्य: चिनी उत्पादन।						
५	पूँजी संरचना:						
	अधिकृत पूँजी रु.५०० लाख जारी पूँजी रु.५०० लाख चुक्ता पूँजी रु.४०० लाख						
	नेपाल सरकारको शेयर स्वामित्व: प्रतिशत:						
६	कारोबार सञ्चालन सम्बन्धी ऐन: उद्योग ऐन, कम्पनी ऐन, अन्य प्रचलित ऐन						
७	सम्पर्क मन्त्रालय: उद्योग, बाणिज्य तथा आपूर्ति मन्त्रालय						
८	वित्तीय अवस्था:						
	(क) नाफा/नोक्सान आ.व. २०७३/७४ को खुद नाफा/नोक्सान रु.३०० लाख आ.व. २०७३/७४ सम्मको सञ्चित नाफा/नोक्सान रु.३०० लाख						
	(ख) खुद सम्पत्ति (Networth) रु.(७) लाख						
	(ग) नेपाल सरकारलाई बुझाउनु पर्ने ऋणको साँवा व्याज:						
	<table border="0"> <tr> <td><u>जम्मा</u></td> <td><u>भाखा नाधेको</u></td> </tr> <tr> <td>साँवा रकम रु.</td> <td>साँवा रकम रु.</td> </tr> <tr> <td>व्याज रकम रु.</td> <td>व्याज रकम रु.</td> </tr> </table>	<u>जम्मा</u>	<u>भाखा नाधेको</u>	साँवा रकम रु.	साँवा रकम रु.	व्याज रकम रु.	व्याज रकम रु.
<u>जम्मा</u>	<u>भाखा नाधेको</u>						
साँवा रकम रु.	साँवा रकम रु.						
व्याज रकम रु.	व्याज रकम रु.						
	(घ) बैंक तथा वित्तीय संस्थालाई बुझाउनु पर्ने ऋणको साँवा व्याज:						
	साँवा रकम रु. व्याज रकम रु.						
	(ङ) संस्थाले गरेको लगानी:						
	ऋण लगानी रकम रु. शेयर लगानी रकम रु.०.१५ लाख अन्य लगानी रकम रु.						
	(च) नेपाल सरकारलाई तिर्न बाँकी लाभांस रकम रु.						
	(छ) नेपाल सरकारलाई तिर्न बाँकी राजस्व रकम रु. (२०७४ असार सम्मको)						
	<table border="0"> <tr> <td>आयकर रु.</td> <td>रोयल्टी रु.</td> </tr> <tr> <td>अन्तः शुल्क रु.</td> <td>अन्य रु.</td> </tr> <tr> <td>मू.अ.कर रु.</td> <td>जम्मा रु.</td> </tr> </table>	आयकर रु.	रोयल्टी रु.	अन्तः शुल्क रु.	अन्य रु.	मू.अ.कर रु.	जम्मा रु.
आयकर रु.	रोयल्टी रु.						
अन्तः शुल्क रु.	अन्य रु.						
मू.अ.कर रु.	जम्मा रु.						
	(ज) अन्तिम लेखापरीक्षण भएको आर्थिक वर्ष: २०७३/७४						
	(झ) फछ्यौट गर्न बाँकी कूल बेरजु रकम रु.						
	(ञ) आ.व. २०७३/७४ मा भएको बेरजु फछ्यौट रकम रु.						
	(ट) कर्मचारी अवकास दायित्व:						
	कोषको व्यवस्था गरिएको रकम रु. कोषको व्यवस्था नगरिएको रकम रु.						
९	कर्मचारी संख्या:						
	स्थायी: ६ अस्थायी: करार: २६ अन्य: जम्मा: ३२						
१०	वर्तमानमा भैरहेका मुख्य मुख्य कार्य तथा भविष्यको कार्ययोजनाको छोटकरी विवरण:						
	१. मिल पूर्ण रूपमा बन्द रहेको हुँदा फार्म मात्र सञ्चालनमा रहेको। २. उखु उत्पादन गरी अन्य सुगर मिललाई सप्लाई भइरहेको। ३. भविष्यमा उपयुक्त लगानीकर्तासँग सहकार्य भएमा मिल सञ्चालन तर्फ अध्ययन भइरहेको।						

१	संस्थाको नाम: सेती चुरोट कारखाना	
	ठेगाना: चितवन टेलिफोन नं. फ्याक्स नं. इमेल	सम्पर्क कार्यालय: का.म.पा.३ महाराजगंज, काठमाडौं । टेलिफोन नं. ४४१५८३४, ४४३४७०७ फ्याक्स नं. ४४२३३१६ इमेल info@seticig.com.np वेबसाइट
२	गठन आदेश मिति: स्थापना मिति: २०४२।०५।०४ संस्थापना सम्बन्धी कानून:	
३	उद्देश्य:	
४	पूँजी संरचना: अधिकृत पूँजी रु. जारी पूँजी रु. चुक्ता पूँजी रु. नेपाल सरकारको शेयर स्वामित्व: प्रतिशत:	
५	कारोवार सञ्चालन सम्बन्धी ऐन:	
६	सम्पर्क मन्त्रालय:	
७	वित्तीय अवस्था: (क) नाफा/नोक्सान आ.व. २०७१/७२ को खुद नाफा/नोक्सान रु. आ.व. २०७१/७२ सम्मको सञ्चित नाफा/नोक्सान रु. (ख) खुद सम्पत्ति (Networth) रु. (ग) नेपाल सरकारलाई बुझाउनु पर्ने ऋणको साँवा व्याज: जम्मा भाखा नाघेको साँवा रकम रु. साँवा रकम रु. व्याज रकम रु. व्याज रकम रु. (घ) बैंक तथा वित्तीय संस्थालाई बुझाउनु पर्ने ऋणको साँवा व्याज: साँवा रकम रु. व्याज रकम रु. (ङ) संस्थाले गरेको लगानी: ऋण लगानी रकम रु. शेयर लगानी रकम रु. अन्य लगानी रकम रु. (च) नेपाल सरकारलाई तिर्न बाँकी लाभांस रकम रु. (छ) नेपाल सरकारलाई तिर्न बाँकी राजस्व रकम रु. (२०७३ असार सम्मको) आयकर रु. रोयल्टी रु. अन्तः शुल्क रु. अन्य रु. मू.अ.कर रु. जम्मा रु. (ज) अन्तिम लेखापरीक्षण भएको आर्थिक वर्ष: (झ) फछ्यौट गर्न बाँकी कूल बेरुज् रकम रु. (ञ) आ.व. २०७१/७२ मा भएको बेरुज् फछ्यौट रकम रु. (ट) कर्मचारी अवकास दायित्व: कोषको व्यवस्था गरिएको रकम रु: कोषको व्यवस्था नगरिएको रकम रु:	
८	कर्मचारी संख्या: स्थायी: अस्थायी: करार: अन्य: जम्मा:	
९	वर्तमानमा भैरहेका मुख्य मुख्य कार्य तथा भविष्यको कार्ययोजनाको छोटकरी विवरण:	

नोट: यस आ.व.को विवरण प्राप्त नभएको।

१	संस्थाको नाम: नेपाल ढलौट उद्योग लिमिटेड	
	ठेगाना: सातदोबाटो, ललितपुर टेलिफोन नं. ५५२२६४४, ५५२३२५९ फ्याक्स नं. ५५२२६४४ इमेल nepaldhalout@yahoo.com	सम्पर्क कार्यालय: टेलिफोन नं. फ्याक्स नं. इमेल वेबसाइट
२	गठन आदेश मिति: स्थापना मिति: २०४७/०८/१ संस्थापना सम्बन्धी कानून:	
३	उद्देश्य: फलाम तथा स्टिलका पत्रुहरू (Scraps) लाई ढलाई गरी ग्राहकहरूको अर्डर अनुसारको सामानहरू उत्पादन गरी विक्री गर्ने ।	
४	पूँजी संरचना: अधिकृत पूँजी रु.४५० लाख जारी पूँजी रु.४०० लाख चुक्ता पूँजी रु.३०७ लाख नेपाल सरकारको शेयर स्वामित्व: प्रतिशत:	
५	कारोबार सञ्चालन सम्बन्धी ऐन: कम्पनी ऐन, २०६३	
६	सम्पर्क मन्त्रालय: उद्योग, बाणिज्य तथा आपूर्ति मन्त्रालय	
७	वित्तीय अवस्था: (क) नाफा/नोक्सान आ.व. २०७२/७३ को खुद नाफा/नोक्सान रु.३० लाख आ.व. २०७२/७३ सम्मको सञ्चित नाफा/नोक्सान रु.४३ लाख (ख) खुद सम्पत्ति (Networth) रु.२९९ लाख (ग) नेपाल सरकारलाई बुझाउनु पर्ने ऋणको साँवा व्याज: जम्मा भाखा नाघेको साँवा रकम रु. साँवा रकम रु. व्याज रकम रु. व्याज रकम रु. (घ) बैंक तथा वित्तीय संस्थालाई बुझाउनु पर्ने ऋणको साँवा व्याज: साँवा रकम रु.४० लाख व्याज रकम रु. (ङ) संस्थाले गरेको लगानी: ऋण लगानी रकम रु. शेयर लगानी रकम रु. अन्य लगानी रकम रु. (च) नेपाल सरकारलाई तिर्ने बाँकी लाभांस रकम रु. (छ) नेपाल सरकारलाई तिर्ने बाँकी राजस्व रकम रु. (२०७३ असार सम्मको) आयकर रु. रोयल्टी रु. अन्तः शुल्क रु. अन्य रु. मू.अ.कर रु. जम्मा रु.८०७५५ लाख (ज) अन्तिम लेखापरीक्षण भएको आर्थिक वर्ष: २०७२/७३ (झ) फछ्यौट गर्न बाँकी कूल बेरुजु रकम रु. (ञ) आ.व. २०७०/७१ मा भएको बेरुजु फछ्यौट रकम रु. (झ) कर्मचारी अवकास दायित्व: कोषको व्यवस्था गरिएको रकम रु:१६ लाख कोषको व्यवस्था नगरिएको रकम रु:	
८	कर्मचारी संख्या: स्थायी: ७ अस्थायी: १९ करार: अन्य: जम्मा: २६	
९	वर्तमानमा भैरेहेका मुख्य कार्य तथा भविष्यको कार्ययोजनाको छोटकरी विवरण: विभिन्न सिमेन्ट उद्योगहरूको अर्डर बमोजिमका सामानहरू लोडर तथा डोजरहरूको दोनी कसर मेसिनका ज-प्लेट, मेनहोल, कभरहरू तथा ग्राहकहरूको अर्डर अनुसारका सामानहरू ढलाई गरि विक्री वितरण गर्ने । भविष्यको कार्य योजना: विद्युत लोडसेडिङ्गको कारणले गर्दा ग्राहकहरूको अर्डर बमोजिमका सामानहरू समयमा उत्पादन गरि विक्री वितरण गर्न नसकिएको अवस्थामा भविष्यको कार्य योजना तयार गर्न सकिएको छैन ।	

१	संस्थाको नाम: नेपाल चिया विकास निगम लिमिटेड		
	ठेगाना: विर्तामोड, झापा	सम्पर्क कार्यालय:	
	टेलिफोन नं. ०२३-५४१३३०	टेलिफोन नं.	४२२३६३०
	फ्याक्स नं. ०२३-५४०६८९	फ्याक्स नं.	४२६६९२३
	इमेल ntdc@trivenionline.com	इमेल	ntdc@trivenionline.com
२	गठन आदिश मिति: स्थापना मिति: १९६६ संस्थापना सम्बन्धी कानून: कम्पनी ऐन, १९६४	वेबसाइट	
३	उद्देश्य: चिया उत्पादन।		
४	पूँजी संरचना: अधिकृत पूँजी रु.२५०० लाख	जारी पूँजी रु.२००० लाख	चुक्ता पूँजी रु.२००० लाख
	नेपाल सरकारको शेयर स्वामित्व:		प्रतिशत:
५	कारोवार सञ्चालन सम्बन्धी ऐन:	कम्पनी ऐन, २०६३	
६	सम्पर्क मन्त्रालय: अर्थ मन्त्रालय		
७	वित्तीय अवस्था: (क) नाफा/नोक्सान आ.व. २०७३/७४ को खुद नाफा/नोक्सान रु.२९९ लाख आ.व. २०७३/७४ सम्मको सञ्चित नाफा/नोक्सान रु. ८२९ लाख (ख) खुद सम्पत्ति (Networth) रु.११७१ लाख (ग) नेपाल सरकारलाई बुझाउनु पर्ने ऋणको साँवा व्याज: <u>छैन</u> <u>जम्मा</u> <u>भाखा नाघेको</u> साँवा रकम रु. <u>साँवा रकम रु.</u> व्याज रकम रु. <u>व्याज रकम रु.</u> (घ) बैंक तथा वित्तीय संस्थालाई बुझाउनु पर्ने ऋणको साँवा व्याज: साँवा रकम रु.३३५० लाख व्याज रकम रु. (ङ) संस्थाले गरेको लगानी: ऋण लगानी रकम रु. शेयर लगानी रकम रु. अन्य लगानी रकम रु. (च) नेपाल सरकारलाई तिर्न बाँकी लाभांस रकम रु. (छ) नेपाल सरकारलाई तिर्न बाँकी राजस्व रकम रु. (२०७४ असार सम्मको) आयकर रु. <u>रोयल्टी रु.</u> अन्तः शुल्क रु. <u>अन्य रु.९ लाख</u> मू.अ.कर रु. <u>जम्मा रु.९ लाख</u> (ज) अन्तिम लेखापरीक्षण भएको आर्थिक वर्ष : (झ) फछ्यौट गर्न बाँकी कूल बेरुजु रकम रु. (ञ) आ.व. २०७३/७४ मा भएको बेरुजु फछ्यौट रकम रु. (ट) कर्मचारी अवकास दायित्व: <u>छैन</u> कोषको व्यवस्था गरिएको रकम रु: कोषको व्यवस्था नगरिएको रकम रु:		
८	कर्मचारी संख्या: स्थायी: <u>अस्थायी:</u> <u>करार:</u> २१३ <u>अन्य:</u> <u>जम्मा:</u> २१३		
९	वर्तमानमा भैरहेका मुख्य मुख्य कार्य तथा भविष्यको कार्य योजनाको छोटकरी विवरण: सवै बगानहरुमा Infilling of Tea plant, थप चिया रोपण, गुणस्तर तथा उत्पादन बृद्धिका लागि बराबर मेशिनरी थप्दै जाने, सिचाई सुविधा थपगदै लाने, रबर खेती चालू राख्ने योजना रहेको ।		

संस्थाको नाम: गोरखकाली रबर उद्योग लिमिटेड		
१ ठेगाना: मजुवा, देउराली, गोरखा	सम्पर्क कार्यालय: काठमाण्डौ कार्यालय	
टेलिफोन नं. ६५-५४००७९	टेलिफोन नं. ४२७११०२	
फ्याक्स नं. ६५-५४००८०	फ्याक्स नं. ४२७०३६७	
इमेल grul@wlink.com	इमेल grul_account@hotmail.com	
२ गठन आदेश मिति:	वेबसाइट www.gorakhkalyatre.com	
स्थापना मिति: २०४१/२/३०		
संस्थापना सम्बन्धी कानून: कम्पनी ऐन, २०६३		
३ उद्देश्य: ट्रक तथा नन्ट्रक टायर, ट्यूब तथा फ्ल्यापको उत्पादन गरी विक्री वितरण गर्ने।		
४ पूँजी संरचना:		
अधिकृत पूँजी रु.६९९९ लाख	जारी पूँजी रु. साधारण शेयर रु.३००० लाख अग्राधिकार शेयर रु.१८०० लाख	चुक्ता पूँजी रु. साधारण शेयर रु.२८७५ लाख अग्राधिकार शेयर रु.१४८६ लाख
नेपाल सरकारको शेयर स्वामित्व:		प्रतिशत: ३८.६३%
साधारण शेयर रु.११११ लाख		
अग्राधिकार शेयर रु.१४८६ लाख		
५ कारोवार सञ्चालन सम्बन्धी ऐन: कम्पनी ऐन, २०६३		
६ सम्पर्क मन्त्रालय: अर्थ मन्त्रालय		
७ वित्तीय अवस्था: (रु लाखमा)		
(क) नाफा/नोक्सान		
आ.व. २०७३/७४ को खुद नाफा/नोक्सान रु.(२१११) लाख		
आ.व. २०७३/७४ सम्मको सञ्चित नाफा/नोक्सान रु.(१७७७९) लाख		
(ख) खुद सम्पत्ति (Networth) रु.(१३४२९) लाख		
(ग) नेपाल सरकारलाई बुझाउनु पर्ने ऋणको सौँवा व्याज:		
जम्मा	भाखा नाघेको	
सौँवा रकम रु.	सौँवा रकम रु.८५०१ लाख	
व्याज रकम रु.	व्याज रकम रु.३००१ लाख	
(घ) बैंक तथा वित्तीय संस्थालाई बुझाउनु पर्ने ऋणको सौँवा व्याज:		
सौँवा रकम रु.१८३३ लाख		
व्याज रकम रु.१७०६ लाख		
(ङ) संस्थाले गरेको लगानी:		
ऋण लगानी रकम रु.		
शेयर लगानी रकम रु.		
अन्य लगानी रकम रु.		
(च) नेपाल सरकारलाई तिर्न बाँकी लाभांस रकम रु.१६६५ लाख		
(छ) नेपाल सरकारलाई तिर्न बाँकी राजस्व रकम रु. (२०७४ असार सम्मको)		
आयकर रु.	रोयल्टी रु.	
अन्तः शुल्क रु.	अन्य रु.	
मू.अ.कर रु.	जम्मा रु.	
(ज) अन्तिम लेखापरीक्षण भएको आर्थिक वर्ष: आ.व. २०७१/७२		
(झ) फछ्यौट गर्न बाँकी कूल बेरुजु रकम रु.		
(ञ) आ.व. २०७३/७४ मा भएको बेरुजु फछ्यौट रकम रु.		
(ट) कर्मचारी अवकास दायित्व:		
कोषको व्यवस्था गरिएको रकम रु:		
कोषको व्यवस्था नगरिएको रकम रु:२८०० लाख		
८ कर्मचारी संख्या:		
स्थाई २३८	अस्थायी करार: ३ अन्य ० जम्मा २४१	
९ वर्तमानमा भैरहेका मुख्य कार्य तथा भविष्यको कार्ययोजनाको छोटकरी विवरण:		
१ Redial Tyre को अत्याधिक मागको कारणले गर्दा Redial Tyre उत्पादन गर्न Redial Tyre Plant setup गर्ने कार्य गतुपर्ने छ जसको लागि करीव रु. २ अरब लाग्ने अनुमान गरिएको छ ।		
२ उद्योगको उत्पादनमा वृद्धि गरी क्षमता उपयोगको लागि अझ वृद्धि गरी नाफा मुलक बनाउन रणनीतिक Partner को खोजी कार्य तर्फ उद्योग अग्रसर भैरहेको छ। साथै टेक्निकल अपग्रेडेसनको कार्य पनि हुनुपर्ने देखिन्छ ।		
३ उद्योग नियमित रुपमा संचालन गर्नको लागि भन्सार चोरी निकासी बन्द हुनुपर्ने, स्वदेशी उद्योग बचाउन टायरमा Countervailing Duty कम्तीमा ५०% लगाउनुपर्ने साथै नेपाल विद्युत प्राधिकरणबाट Direct Hot Line को व्यवस्था गरी लोडसेडिङबाट उद्योगको उत्पादन कार्यमा पर्न जाने असर रोक्नुपर्ने देखिन्छ ।		

१	संस्थाको नाम: नेपाल मेटल कम्पनी लिमिटेड		
	ठेगाना: लैनचौर, काठमाडौं टेलिफोन नं. ९८५१०७९७४४ फ्याक्स नं. ईमेल	सम्पर्क कार्यालय: पो.व.नं. ४६८ टेलिफोन नं. फ्याक्स नं. ईमेल	
२	गठन आदेश मिति: स्थापना मिति: २०३३।०३।०५ संस्थापना सम्बन्धी कानून: कम्पनी ऐन, २०६३	वेबसाइट	
३	उद्देश्य: गणेश हिमाल क्षेत्रमा उपलब्ध उच्चस्तरीय जस्ता सीसा खनीज धातुको उत्खनन तथा प्रशोधन गरी प्राप्त कन्सन्ट्रेटलाई विदेशस्थित स्मेल्टरमा बिक्री गर्ने ।		
४	पूँजी संरचना: अधिकृत पूँजी रु.९४०६० लाख जारी पूँजी रु.९४०६० लाख चुक्ता पूँजी रु.१७८४ लाख		
	नेपाल सरकारको शेयर स्वामित्व रु.१२२९ लाख		प्रतिशत: ७१.३१%
५	कारोवार सञ्चालन सम्बन्धी ऐन:		
६	सम्पर्क मन्त्रालय: उद्योग, बाणिज्य तथा आपूर्ति मन्त्रालय		
७	<p>वित्तीय अवस्था: खानी उत्खननका लागि आवश्यक पूर्वाधार तयार भएको उद्योग सञ्चालनका लागि नेपाल सरकारको निर्णयको प्रतिज्ञामा रहेको छ ।</p> <p>(क) नाफा-नोक्सान आ.व. २०७३/७४ को खुद नाफा-नोक्सान रु. निर्माणकालीन खर्च मात्र भएकोले यो स्थिति नभएको । आ.व. २०७३/७४ सम्मको सञ्चित नाफा-नोक्सान रु.</p> <p>(ख) खुद सम्पत्ति (Net Worth) रु.</p> <p>(ग) नेपाल सरकारलाई बुझाउनु पर्ने ऋणको साँवा व्याज: जम्मा भाखा नाघेको साँवा रकम रु.६३४५ लाख साँवा रकम रु. व्याज रकम रु.१४४ लाख व्याज रकम रु.</p> <p>(घ) बैंक तथा वित्तीय संस्थालाई बुझाउनु पर्ने ऋणको साँवा व्याज: साँवा रकम रु. व्याज रकम रु.</p> <p>(ङ) संस्थाले गरेको लगानी: ऋण लगानी रकम रु. शेयर लगानी रकम रु. अन्य लगानी रकम रु.</p> <p>(च) नेपाल सरकारलाई तिर्ने बाँकी लाभांस रकम रु. (उद्योग संचालनमा नआएको)</p> <p>(छ) नेपाल सरकारलाई तिर्ने बाँकी राजस्व रकम रु. (२०७३ असार सम्मको) आयकर रु.१५५३२६ लाख रोयल्टी रु. (नविकरण दस्तुर) बुझाइसकिएको) अन्तः शुल्क रु. अन्य रु. मू.अ.कर रु. जम्मा रु.१५५३२६ लाख</p> <p>(ज) अन्तिम लेखापरीक्षण भएको आर्थिक वर्ष २०७३/७३४</p> <p>(झ) फछ्यौट गर्न बाँकी कूल बेरजु रकम रु.</p> <p>(ञ) आ.व. २०७३/७४ मा भएको बेरजु फछ्यौट रकम रु.</p> <p>(ट) कर्मचारी अवकास दायित्व कोषको व्यवस्था गरिएको रकम रु. कोषको व्यवस्था नगरिएको रकम रु.</p>		
८	कर्मचारी संख्या: स्थायी: अस्थायी: करार: १० अन्य: जम्मा: १०		
९	वर्तमानमा भैरहेका मुख्य मुख्य कार्य तथा भविष्यको कार्ययोजनाको छोटकरी विवरण:		

१	संस्थाको नाम: बुटवल धागो कारखाना	
	ठेगाना: बुटवल, रुपन्देही टेलिफोन नं. ७१५४०३०८ फ्याक्स नं. ईमेल: butwalsmi@gmail.com	सम्पर्क कार्यालय: उद्योग विभाग, त्रिपुरेश्वर टेलिफोन नं. ४२५४६१७ फ्याक्स नं. ईमेल: butwalsmi@gmail.com
२	गठन आदेश मिति: १२/३/२०३९ स्थापना मिति: १२/३/२०३९ संस्थापना सम्बन्धी कानून: कम्पनी ऐन, २०६३	वेबसाइट:
३	उद्देश्य: स्थानीय कपडा उद्योगका लागि आवश्यक धागो उत्पादन गरी आयात प्रतिस्थापन गर्ने, राष्ट्रको औद्योगिक विकास लाई टेवा पुऱ्याउँदै रोजगारी सिर्जना गर्ने।	
४	पूँजी संरचना: अधिकृत पूँजी रु.६००० लाख जारी पूँजी रु.४५०० लाख चुक्ता पूँजी रु.३७३१ लाख	
	नेपाल सरकारको शेयर रु.२२२९ लाख प्रतिशत	
५	कारोबार सञ्चालन सम्बन्धी ऐन: कम्पनी ऐन, २०६३	
६	सम्पर्क मन्त्रालय: उद्योग बाणिज्य तथा आपूर्ति मन्त्रालय	
७	वित्तीय अवस्था: (क) नाफा-नोक्सान आ.व. २०७३/७४ को खुद नोक्सान रु.३५७.७१ लाख आ.व. २०७३/७४ सम्मको सञ्चित नोक्सान रु.१६१५.९५ लाख (ख) खुद सम्पत्ति (Net Worth) रु.(१३९३०) (ग) नेपाल सरकारलाई बुझाउनु पर्ने ऋणको साँवा व्याज: <u>जम्मा</u> <u>भाखा नाघेको</u> साँवा रकम रु.१००५५ लाख साँवा रकम रु.६८४२ लाख व्याज रकम रु.३२५९१८ लाख व्याज रकम रु. ३२५९ लाख (घ) बैंक तथा वित्तीय संस्थालाई बुझाउनु पर्ने ऋणको साँवा व्याज: साँवा रकम रु. व्याज रकम रु. (ङ) संस्थाले गरेको लगानी: ऋण लगानी रकम रु. शेयर लगानी रकम रु. अन्य लगानी रकम रु. (च) नेपाल सरकारलाई तिर्न बाँकी लाभांस रकम रु. (छ) नेपाल सरकारलाई तिर्न बाँकी राजस्व रकम रु. (२०७३ असार सम्मको) आयकर रु. रोयल्टी रु. अन्तः शुल्क रु. अन्य रु. मू.अ.कर रु. जम्मा रु. (ज) अन्तिम लेखापरीक्षण भएको आर्थिक वर्ष २०७३/७४ (झ) फछ्यौट गर्न बाँकी कूल बेरजु रकम रु. (ञ) आ.व. २०७३/७४ मा भएको बेरजु फछ्यौट रकम रु. (ट) कर्मचारी अवकास दायित्व कोषको व्यवस्था गरिएको रकम रु: कोषको व्यवस्था नगरिएको रकम रु:	
८	कर्मचारी संख्या: स्थायी: अस्थायी: करार: ६ अन्य: जम्मा: ६	
९	वर्तमानमा भैरहेका मुख्य कार्य तथा भविष्यको कार्ययोजनाको छोटकरी विवरण: कारखाना २०६६ आश्विन १ वाट सम्पूर्ण कामदार कर्मचारीहरूलाई अनिवार्य अवकाश गरी भुक्तानी समेत भैसकेको र पूर्ण रूपमा बन्द रहेको। कारखानाको पुनःसञ्चालन सम्बन्धमा मन्त्री परिषद्को निर्णयबाट सञ्चालन मोडालिटी बारे सार्वजनिक संस्थान निर्देशन बोर्डले प्रतिवेदन समेत पेश भई सो उपर सञ्चालक समितिको राय धारणा समेत निजी क्षेत्रलाई सञ्चालन गर्न दिने सम्बन्धमा अर्थ मन्त्रालय निजिकरण एकाइमा कार्य प्रगतिमा रहेकोमा कुनै निर्णय भै नसकेको। साथै हाल उद्योग मन्त्रालयबाट सो सम्बन्धमा थप अध्ययनका लागि कार्यदल समेत गठन भएको।	

संस्थाको नाम: रघुपति जुट मिल्स लिमिटेड	
१	ठेगाना: रानी, बिराटनगर, मोरङ टेलिफोन नं. २१-४३५३१६ फ्याक्स नं. २१-४३५८०९ इमेल info@srjml.com
	सम्पर्क कार्यालय: रानी, बिराटनगर, मोरङ टेलिफोन नं. २१-४३५३१६ फ्याक्स नं. २१-४३५८०९ इमेल info@srjml.com.np
२	गठन आदेश मिति: स्थापना मिति: २००३ भाद्र ७ संस्थापना सम्बन्धी कानून: कम्पनी ऐन, २०६३
	वेबसाइट
३	उद्देश्य: जुटजन्य सामग्रीको उत्पादन तथा बिक्री
४	पूँजी संरचना: अधिकृत पूँजी रु.४५०० लाख जारी पूँजी रु.२५०० लाख चुक्ता पूँजी रु.१८०६.९६ लाख नेपाल सरकारको शेयर स्वामित्व: ६०१ प्रतिशत: ३३.२७
५	कारोवार सञ्चालन सम्बन्धी ऐन: कम्पनी ऐन, २०६३
६	सम्पर्क मन्त्रालय: उद्योग, वाणिज्य तथा आपूर्ति मन्त्रालय
७	वित्तीय अवस्था: (रु लाखमा) (क) नाफा/नोक्सान आ.व. २०७३/७४ को खुद नाफा/नोक्सान रु.१७२.५९ लाख आ.व. २०७३/७४ सम्मको सञ्चित नाफा/नोक्सान रु.(३६३) लाख (ख) खुद सम्पत्ति (Networth) रु. (ग) नेपाल सरकारलाई बुझाउनु पर्ने ऋणको साँवा व्याज: छैन जम्मा भाखा नाघेको साँवा रकम रु. साँवा रकम रु. व्याज रकम रु. व्याज रकम रु. (घ) बैंक तथा वित्तीय संस्थालाई बुझाउनु पर्ने ऋणको साँवा व्याज: साँवा रकम रु.५ लाख व्याज रकम रु.१ लाख (ङ) संस्थाले गरेको लगानी: ऋण लगानी रकम रु. शेयर लगानी रकम रु. अन्य लगानी रकम रु. (च) नेपाल सरकारलाई तिर्न बाँकी लाभांस रकम रु. (छ) नेपाल सरकारलाई तिर्न बाँकी राजस्व रकम रु. (२०७४ असार सम्मको) आयकर रु. रोयल्टी रु. अन्तः शुल्क रु. छैन अन्य रु.७ लाख मू.अ.कर रु. छैन जम्मा रु.७ लाख (ज) अन्तिम लेखापरीक्षण भएको आर्थिक वर्ष: २०७२/७३ (झ) फछ्यौट गर्न बाँकी कूल बेरुजु रकम रु. (ञ) आ.व. २०७३/७४ मा भएको बेरुजु फछ्यौट रकम रु. (ट) कर्मचारी अवकास दायित्व: कोषको व्यवस्था गरिएको रकम रु.१०८ लाख कोषको व्यवस्था नगरिएको रकम रु.
८	कर्मचारी संख्या: स्थायी: ४०२ अस्थायी: ६१७ दैनिक: १९८७ करार अन्य जम्मा: ३००६
९	वर्तमानमा भैरहेका मुख्य कार्य तथा भविष्यको कार्ययोजनाको छोटकरी विवरण: उद्योगको निरन्तरता, उत्पादन उत्पादकत्व अभिवृद्धि ।

६.१.३ सेवा क्षेत्र

१	संस्थाको नाम : नेपाल रेल्वे कम्पनी लिमिटेड		
	ठेगाना : जनकपुरधाम, धनुषा	सम्पर्क कार्यालय:	
	टेलिफोन नं. ०४१५२०२११, ५२०१५७	टेलिफोन नं.	
	फ्याक्स नं. ५२०,२११	फ्याक्स नं.	
	email	email	
२	गठन आदेश मिति :	Website	
	स्थापना मिति : २०६१-२-१८ कम्पनीमा परिणत भएको ।		
	संस्थापना सम्बन्धी कानून :		
३	उद्देश्य : रेल्वे सेवाको विकास गरी विस्तार गर्न सम्भाव्यता लगायत आवश्यक अध्ययन गर्ने गराउने, रेल्वे सँग सम्बन्धित सम्भाव्य आयोजनाहरु कार्यान्वयन गर्ने, नेपालका विभिन्न सम्भाव्य स्थानमा रेल्वे सेवाको विकास एवं विस्तार गरी आम जनतालाई यातायात तथा सामान ढुवानी सेवा उपलब्ध गराउने ।		
४	पूँजी संरचना : अधिकृत पूँजी रु.१५००० लाख जारी पूँजी रु.७५०० लाख चुक्ता पूँजी रु.६००० लाख नेपाल सरकारको शेयर स्वामित्व रु.६००० प्रतिशत १००%		
५	कारोबार सञ्चालन सम्बन्धी ऐन : कम्पनी ऐन, २०६३		
६	सम्पर्क मन्त्रालय : भौतिक पूर्वाधार तथा यातायात मन्त्रालय		
७	वित्तीय अवस्था : (क) नाफा/नोक्सान आ.व. २०६१/७० को खुद नाफा/नोक्सान रु.२११ लाख आ.व. २०६१/७० सम्मको सञ्चित नाफा/नोक्सान रु.१४६८ लाख (ख) खुद सम्पत्ति (Networth) रु. (ग) नेपाल सरकारलाई बुझाउनु पर्ने ऋणको साँवा व्याज : जम्मा भाका नाघेको साँवा रकम रु.८९२ लाख साँवा रकम रु. व्याज रकम रु. व्याज रकम रु. (घ) बैंक तथा वित्तीय संस्थालाई बुझाउनु पर्ने ऋणको साँवा व्याज: साँवा रकम रु. व्याज रकम रु. (ङ) संस्थाले गरेको लगानी : ऋण लगानी रकम रु. शेयर लगानी रकम रु. अन्य लगानी रकम रु. (च) नेपाल सरकारलाई तिर्न बाँकी लाभांस रकम रु. (छ) नेपाल सरकारलाई तिर्न बाँकी राजस्व रकम रु. (२०७०असार सम्मको) आयकर रु.१३ लाख रोयल्टी रु. अन्तः शुल्क रु. अन्य रु. मू.अ.कर रु. जम्मा रु.१३ लाख (ज) अन्तिम लेखापरीक्षण भएको आर्थिक वर्ष : ०६८।०६९ (झ) कर्मचारी अवकास दायित्व : कोषको व्यवस्था गरिएको रकम रु : कोषको व्यवस्था नगरिएको रकम रु : अवकाश भैसकेकाको करिव रु.१,५०,००,०००		
८	कर्मचारी संख्या : स्थायी: ४९ अस्थायी: १०८ करार: १ अन्य: २ जम्मा: १६०		
९	वर्तमानमा भैरहेका मुख्य मुख्य कार्य तथा भविष्यको कार्ययोजनाको छोटकरी विवरण : जयनगर-जनकपुर न्यारोगेजमा सञ्चालित रेल्वेलाई भारत सरकारको सहयोगमा रेल विभाग मार्फत ब्रोडगेजमा परिणत गरि बर्दबास सम्म विस्तार गर्ने कार्य अन्तर्गत हाल जयनगर-जनकपुर खण्डको निर्माण कार्य सुरु भएकोले रेल्वे सेवा बन्द हुन गएको छ ।		

१	संस्थाको नाम: बिशाल बजार कम्पनी लिमिटेड		
	ठेगाना: शुक्रपथ, काठमाण्डौ	सम्पर्क कार्यालय:	
	टेलिफोन नं. ४२२२४२३, ४२४२९८५	टेलिफोन नं. ४२२२४२३, ४२४२९८५	
	फ्याक्स नं. ४२४८८९३	फ्याक्स नं. ४२४८८९३	
	इमेल info@bishalbazar.com.np	इमेल info@bishalbazar.com.np	
२	गठन आदेश मिति:		वेबसाइट
	स्थापना मिति: २०२६ साल		
	संस्थापना सम्बन्धी कानून: कम्पनी ऐन, २०६३		
३	उद्देश्य: व्यापारिक भवन निर्माण गरी सञ्चालन गर्ने, भाडामा लगाउने र विभिन्न व्यापारिक कारोबार गर्ने		
४	पूँजी संरचना:		
	अधिकृत पूँजी रु.५०० लाख	जारी पूँजी रु.५०० लाख	चुक्ता पूँजी रु.५०० लाख
	नेपाल सरकारको शेयर स्वामित्व: छैन		प्रतिशत:
५	कारोबार सञ्चालन सम्बन्धी ऐन: कम्पनी ऐन, २०६३		
६	सम्पर्क मन्त्रालय: उद्योग, वाणिज्य तथा आपूर्ति मन्त्रालय		
७	वित्तीय अवस्था:		
	(क) नाफा/नोक्सान		
	आ.व. २०७२/७३ को खुद नाफा/नोक्सान रु.७२२ लाख		
	आ.व. २०७२/७३ सम्मको सञ्चित नाफा/नोक्सान रु.२४५९ लाख		
	(ख) खुद सम्पत्ति (Networth) रु.४४५ लाख		
	(ग) नेपाल सरकारलाई बुझाउनु पर्ने ऋणको साँवा व्याज:		
	जम्मा	भाखा नाघेको	
	साँवा रकम रु.	साँवा रकम रु.	
	व्याज रकम रु.	व्याज रकम रु.	
	(घ) बैंक तथा वित्तीय संस्थालाई बुझाउनु पर्ने ऋणको साँवा व्याज:		
	साँवा रकम रु.		
	व्याज रकम रु.		
	(ङ) संस्थाले गरेको लगानी:		
	ऋण लगानी रकम रु.		
	शेयर लगानी रकम रु.		
	अन्य लगानी रकम रु.७९ लाख		
	(च) नेपाल सरकारलाई तिर्न बाँकी लाभांस रकम रु.		
(छ) नेपाल सरकारलाई तिर्न बाँकी राजस्व रकम रु. (२०७३ असार सम्मको)			
आयकर रु. (स्वयंकर निर्धारण हुन बाँकी)	रोयल्टी रु.		
अन्तः शुल्क रु.	अन्य रु.		
मू.अ.कर रु.	जम्मा रु.		
(ज) अन्तिम लेखापरीक्षण भएको आर्थिक वर्ष: २०७२/७३			
(झ) फछ्यौट गर्न बाँकी कूल बेरुजु रकम रु.			
(ञ) आ.व. २०७२/७३ मा भएको बेरुजु फछ्यौट रकम रु.			
(ट) कर्मचारी अवकास दायित्व:			
कोषको व्यवस्था गरिएको रकम रु.			
कोषको व्यवस्था नगरिएको रकम रु.			
८	कर्मचारी संख्या:		
	स्थायी: ३१	अस्थायी: करार: ९	अन्य: जम्मा: ४०
९	वर्तमानमा भैरहेका मुख्य मुख्य कार्य तथा भविष्यको कार्योजनाको छोटकरी विवरण: कम्पनीको व्यापारिक भवन भाडामा लगाई प्राप्त भाडा रकमबाट कम्पनी सञ्चालन भईरहेको		

१	संस्थाको नाम: साझा पसल सेवा (सहकारी संस्था) लिमिटेड	
	ठेगाना: बल्बु, काठमाण्डौ टेलिफोन नं. ४६७१९८९ फ्याक्स नं. email sajhapsl@gmail.com.np	सम्पर्क कार्यालय: पाटनढोका, ललितपुर टेलिफोन नं. ५००५५४८ र ४९ फ्याक्स नं. email sajhapsl@gmail.com.np Website www.sajhasewa.com.np
२	गठनको आदेश मिति: २०३१।०।२४ स्थापना मिति: २०३१।०।०१ संस्थापना सम्बन्धी कानून: सहकारी संस्था ऐन, २०१६	
३	उद्देश्य: विभिन्न निकायबाट सुपथ मूल्यमा आवश्यक मालसामानहरू प्राप्त गर्ने र विभिन्न स्थानमा साझा आयलस्टोर, ग्यास विक्री कक्ष तथा अन्य विक्री कक्ष खोली सर्वसाधारण उपभोक्ताहरूलाई सुपथ मूल्यमा सुलभ तरिकाबाट उपलब्ध मालसामानहरू विक्री वितरण गर्ने ।	
४	पूँजी संरचना: अधिकृत पूँजी रु. २५० लाख जारी पूँजी रु. १२६ लाख चुक्ता पूँजी रु. १२६ लाख नेपाल सरकारको शेयर स्वामित्व रु. २५ लाख प्रतिशत ०.२१% स्थानीय सरकारको शेयर स्वामित्व रु. १० लाख प्रतिशत ७.९%	
५	कारोबार संचालन सम्बन्धी ऐन : सहकारी ऐन, २०४८	
६	सम्पर्क मन्त्रालय: कृषि, भूमि व्यवस्था तथा सहकारी मन्त्रालय	
७	वित्तीय अवस्था: (क) नाफा र नोक्सान आ.व.२०७३/७४ को खुद नाफा र नोक्सान रु.७३ लाख आ.व.२०७३/७४ सम्मको संचित नाफा र नोक्सान रु. (ख) खुद सम्पत्ति (Networth): रु.५८१ लाख (ग) नेपाल सरकारलाई बुझाउनु पर्ने ऋणको साँवा व्याज: जम्मा भाका नाघेको साँवा रकम रु. साँवा रकम रु. व्याज रकम रु. व्याज रकम रु. (घ) बैंक तथा वित्तीय संस्थालाई बुझाउनु पर्ने ऋणको साँवा व्याज: साँवा रकम रु. व्याज रकम रु. (ङ) संस्थाले गरेको लगानी ऋण लागानी रु. शेयर लगानी रकम रु.२२६०७५ लाख अन्य लगानी रकम रु. (च) नेपाल सरकारलाई तिर्न बाँकी लाभास रकम रु. (छ) नेपाल सरकारलाई तिर्न बाँकी राजस्व रकम रु. (२०७४ असार सम्मको) आयकर रु. रोयल्टी रु. अन्तःशुल्क रु. अन्य रु. मू.अ.कर रु. जम्मा रु. (ज) अन्तिम लेखा परिक्षण भएको आर्थिक वर्ष: २०७३।७४ (झ) फछ्यौट गर्न बाँकी कूल बेरुजु रकम रु. (ञ) आ.व. २०७३।७४ मा भएको बेरुजु फछ्यौट रकम रु. (ट) कर्मचारी अवकास दायित्व: कोषको व्यवस्था गरिएको रकम रु.२६१ लाख कोषको व्यवस्था नगरिएको रकम रु.	
८	कर्मचारी संख्या: स्थायी: ३९ अस्थायी: करार: ८ अन्य: ३ जम्मा: ५०	
९	वर्तमानमा भैरहेका मुख्य कार्य तथा भविष्यको कार्ययोजनाको छोटकरी विवरण: पेट्रोलियम पदार्थ, सिमेण्ट, ग्यास र रासायनिक मलको विक्री वितरण तथा पेट्रोलियम पदार्थको ढुवानी कार्य भईरहेको र भविष्यमा ग्यास प्लान्टको स्थापना गर्नुका साथै आयल स्टोर तथा ग्यास विक्री डिपोहरूको विस्तार समेत गरिने योजना रहेको।	

१	संस्थानको नाम : साझा यातायात	
	ठेगाना: पुलचोक, ललितपुर टेलिफोन नं. ५५२२६८६ फ्याक्स नं. ५५२४६७९ e-mail : info@sajhayatayat.com.np	सम्पर्क कार्यालय: साझा यातायात टेलिफोन नं. ५५२२६८६
२	गठन आदेश मिति : २०१८ स्थापना मिति : २०१८ संस्थापना सम्बन्धी कानून : सहकारी ऐन	Website www.sajhayatayat.com.np
३	उद्देश्य : सार्वजनिक यातायात संचालन	
४	पूँजी संरचना : अधिकृत पूँजी: रु.१००००० लाख जारी पूँजी: रु.१६५५० लाख चुक्ता पूँजी: रु.१६५५ लाख नेपाल सरकारको शेयर स्वामित्व: रु.१६११ लाख	
५	कारोबार सञ्चालन ऐन :	
६	सम्पर्क मन्त्रालय : भौतिक पूर्वाधार तथा यातायात मन्त्रालय	
७	वित्तीय अवस्था : (क) नाफा/ नोक्सान आ.व. २०७३/७४ को खूद नाफा/नोक्सान रु. १८३ लाख आ.व. २०७३/७४ को संचित नाफा/नोक्सान रु.१९३१ लाख (ख) खूद सम्पत्ति (Networth) रु.४१०६२ लाख (ग) नेपाल सरकारलाई बुझाउनु पर्ने ऋणको साँवा व्याज : जम्मा भाका नाघेको साँवा रकम रु: साँवा रकम रु.१७५२ लाख व्याज रकम रु. व्याज रकम रु.७१६ लाख (घ) बैंक तथा वित्तीय संस्थालाई बुझाउनु पर्ने ऋणको साँवा व्याज : साँवा रकम रु: व्याज रकम रु. (ङ)संस्थाले गरेको लगानी : ऋण लगानी रकम रु. शेयर लगानी रकम रु.५ लाख अन्य लगानी रकम रु. (च) नेपाल सरकारलाई तिर्न बाँकी लाभांस रकम रु. (छ) नेपाल सरकारलाई तिर्न बाँकी राजस्व रकम रु. (२०७४ असार सम्मको) आयकर रु.२५ लाख रोयल्टी रु. अन्तशुल्क रु. अन्य रु. मु.अ. कर रु. जम्मा रु. (ज) अन्तिम लेखापरीक्षण भएको आर्थिक वर्ष २०७३/०७४ (झ) कर्मचारी अवसका दायित्व कोषको व्यवस्था गरिएको रकम रु. कोषको व्यवस्था नगरिएको रकम रु.	
८	कर्मचारी संख्या : स्थायी: ४ अस्थायी: करार: १४ ज्यालादारी/पार्ट टाइम: १७४ जम्मा: १९९	
९	वर्तमानमा भैरहेको मुख्य मुख्य कार्य तथा भविष्यको कार्ययोजनाको छोटकरीमा विवरण : संस्थाले ४७ थान बस खरिद गरी काठमाडौंको विभिन्न रुटहरूमा बस सञ्चालन गरेको छ । (१) लगनखेल-बसपार्क १४ (२) लगनखेल-बुढानिलकण्ठ १० (३) बसपार्क-एयरपोर्ट १ (४) स्वयम्भु-धुलिखेल १० (५) लामो दूरीमा बससञ्चालन १ काठमाडौं-पोखरा-बागलुङ्ग -२ भविष्यको योजना १.थप २० बटा बसबाट उपत्यकाबासीहरूलाई सेवा दिने, (२) उपत्यका बाहिर समेत ४ बटा सुविधा सम्पन्न डिलक्स बसबाट सेवा सञ्चालन गर्ने । ३. उपत्यका बाहिर विभिन्न जिल्ला जिल्लामा लामो बस सेवा विस्तार गर्ने, ४. राष्ट्रिय ध्वजावाहकको रूपमा विभिन्न शहरहरूमा मैत्रि बस सञ्चालन गर्ने, ५. साझा साउथ एशिया सेन्टर साझा यातायात परिसरमा निर्माण गर्ने ।	

१	संस्थाको नाम: साल्ट ट्रेडिग कर्पोरेशन	
	ठेगाना: का.म.न.पा., १३ कालिमाटी, काठमाण्डौ टेलिफोन नं. ४२७१०१४, ४२७०३१५ फ्याक्स नं. ४२८५३७९ इमेल oam@stcnepal.com	सम्पर्क कार्यालय: टेलिफोन नं. फ्याक्स नं. इमेल वेबसाइट
२	गठन आदेश मिति: २०२० स्थापना मिति: २०२०/५/२७ संस्थापना सम्बन्धी कानून: कम्पनी ऐन, २०६३	
३	उद्देश्य: नून लगायत अन्य उपभोग्य वस्तुहरु उच्च गुणस्तर, उचित मूल्य, सरल तथा सहजताका साथ उपलब्ध गराउदै देश, जनता र आम उपभोक्तालाई ईमान्दारीका साथ सेवा गर्दै जाने।	
४	पूँजी संरचना: अधिकृत पूँजी रु.१०००० लाख जारी पूँजी रु.१०००० लाख चुक्ता पूँजी रु.९८२ लाख नेपाल सरकारको शेयर स्वामित्व: रु. ११३९३१ प्रतिशत: ११.६१%	
५	कारोबार सञ्चालन सम्बन्धी ऐन: कम्पनी ऐन, २०६३	
६	सम्पर्क मन्त्रालय: उद्योग, वाणिज्य तथा आपूर्ति मन्त्रालय	
७	वित्तीय अवस्था: (क) नाफा/नोक्सान आ.व. २०७३/०७४ को खुद नोक्सान रु. ७३७ लाख आ.व. २०७३/०७४ सम्मको सञ्चित नाफा रु.१४४५ लाख (ख) खुद सम्पत्ति (Networth) रु.१४७९८ लाख (ग) नेपाल सरकारलाई बुझाउनु पर्ने ऋणको साँवा व्याज: जम्मा भाखा नाघेको साँवा रकम रु. साँवा रकम रु. व्याज रकम रु. व्याज रकम रु. (घ) बैंक तथा वित्तीय संस्थालाई बुझाउनु पर्ने ऋणको साँवा व्याज: साँवा रकम रु.४९६३१ लाख व्याज रकम रु. (ङ) संस्थाले गरेको लगानी: ऋण लगानी रकम रु. शेयर लगानी रकम रु.६२२९ अन्य लगानी रकम रु.७७८ लाख (च) नेपाल सरकारलाई तिर्न बाँकी लाभांस रकम रु.- नभएको (छ) नेपाल सरकारलाई तिर्न बाँकी राजस्व रकम रु. (२०७४ असार सम्मको) आयकर रु. नभएको रोयल्टी रु. अन्तः शुल्क रु. नभएको अन्य रु. मू.अ.कर रु. नभएको जम्मा रु. (ज) अन्तिम लेखापरीक्षण भएको आर्थिक वर्ष: २०७३/०७४ (झ) फछ्यौट गर्न बाँकी कूल बेरजु रकम रु. नभएको (ञ) आ.व.२०७३/७४ मा भएको बेरजु फछ्यौट रकम रु. (ट) कर्मचारी अवकास दायित्व: कोषको व्यवस्था गरिएको रकम रु:१४९५ लाख कोषको व्यवस्था नगरिएको रकम रु:२१२५ लाख	
८	कर्मचारी संख्या: स्थायी: २४८ करार: १३४ जम्मा: ३८२	
९	वर्तमानमा भैरहेका मुख्य मुख्य कार्य तथा भविष्यको कार्ययोजनाको छोटकरी विवरण: १. कर्पोरेशनले स्थापना कालदेखि अत्यावश्यक वस्तु आयोडिनयुक्त नून आयात गरी नेपाल राज्यभर सरल सहज र सुलभ मूल्यमा आपूर्ति व्यवस्था मिलाउँदै आएको छ। २. बडा दशैं तिहार, इद, छठ लगायत पर्वहरुमा नेपाल सरकारबाट प्राप्त निर्देश बमोजिम देशभरका विभिन्न स्टल राखी सार्वजनिक सेवा वितरणमा सहयोग गरेको। ३. अत्यावश्यक वस्तुको बिक्री वितरणलाई अझ चुस्त दुरुस्त बनाई सेवा विस्तार गररहेको छ। ४. नेपाल सरकारको निर्देशन बमोजिम छ महिनालाई पुग्ने नून Buffer Stock राखे गरिएको।	

६.१.४ जनोपयोगी क्षेत्र

संस्थाको नाम: बुटवल पावर कम्पनी लिमिटेड	
१	ठेगाना: गंगादेवी मार्ग, बुद्धनगर, काठमाण्डौ टेलिफोन नं. ०१-४७८१७७६/४७८५१४१ फ्याक्स नं. ०१-४७८०९९४ इमेल info@bpc.com.np
२	सम्पर्क कार्यालय: गंगादेवी मार्ग, काठमाण्डौ टेलिफोन नं. फ्याक्स नं. इमेल वेबसाइट
३	गठन आदेश मिति: २०२२/०९/१४ स्थापना मिति: २०२२/०९/१४ संस्थापना सम्बन्धी कानून: कम्पनी ऐन, २०६३
४	उद्देश्य: विद्युत उत्पादन तथा वितरण
५	पूँजी संरचना: (रु.लाखमा) अधिकृत पूँजी रु.८०००० लाख जारी पूँजी रु.२२२०२ लाख चुक्ता पूँजी रु.१८१०५ लाख नेपाल सरकारको शेयर स्वामित्व: रु.१६४५ लाख प्रतिशत: ९.०९%
६	कारोबार सञ्चालन सम्बन्धी ऐन: विद्युत ऐन, २०४९
७	सम्पर्क मन्त्रालय: उर्जा, जलश्रोत तथा सिंचाई मन्त्रालय
८	वित्तीय अवस्था: (क) नाफा/नोक्सान आ.व. २०७३/७४ को खुद नाफा/नोक्सान रु.६६८० लाख आ.व. २०७३/७४ सम्मको सञ्चित नाफा/नोक्सान रु.२२८३३ लाख (ख) खुद सम्पत्ति (Networth) रु.४३९,२५ लाख (ग) नेपाल सरकारलाई बुझाउनु पर्ने ऋणको साँवा व्याज: जम्मा छैन साँवा रकम रु. साँवा रकम रु. व्याज रकम रु. व्याज रकम रु. (घ) बैंक तथा वित्तीय संस्थालाई बुझाउनु पर्ने ऋणको साँवा व्याज: साँवा रकम रु.४६७० लाख व्याज रकम रु. (ङ) संस्थाले गरेको लगानी: ऋण लगानी रकम रु. शेयर लगानी रकम रु.२४४७३ लाख अन्य लगानी रकम रु. (च) नेपाल सरकारलाई तिर्न बाँकी लाभांस रकम रु. (छ) नेपाल सरकारलाई तिर्न बाँकी राजस्व रकम रु. (२०७४ असार सम्मको) आयकर रु. रोयल्टी रु. अन्तः शुल्क रु. अन्य रु. मू.अ.कर रु. जम्मा रु. (ज) अन्तिम लेखापरीक्षण भएको आर्थिक वर्ष: २०७२/७३ (झ) फछ्यौट गर्न बाँकी कूल बेरजु रकम रु. (ञ) आ.व. २०७२/७३ मा भएको बेरजु फछ्यौट रकम रु. (ट) कर्मचारी अवकास दायित्व: कोषको व्यवस्था गरिएको रकम रु.१४६५ लाख कोषको व्यवस्था नगरिएको रकम रु.
९	कर्मचारी संख्या: स्थायी: २२९ अस्थायी: करार: १६ अन्य: जम्मा: २४५
१०	वर्तमानमा भैरेहेका मुख्य मुख्य कार्य तथा भविष्यको कार्ययोजनाको छोटकरी विवरण:

१	संस्थाको नाम: हिमाल हाइड्रो एण्ड जनरल कन्स्ट्रक्सन लिमिटेड		
	ठेगाना: बाहिटी छाउनी, काठमाडौं	सम्पर्क कार्यालय:	
	टेलिफोन नं. ५५५५९७७	टेलिफोन नं.	
	फ्याक्स नं. ५५५३४७८	फ्याक्स नं.	
	इमेल mail@himalhydro.com.np	इमेल	
२	गठन आदेश मिति:	वेबसाइट	www.himalhydro.com.np
	स्थापना मिति: २०३४ प्रा.लि., लिमिटेड कम्पनीमा परिणत मिति २०४९/९/१०		
	संस्थापना सम्बन्धी कानून: कम्पनी ऐन, २०२१		
३	उद्देश्य: जल बिद्युत निर्माण, उत्पादन र अन्य भौतिक निर्माण कार्यहरू।		
४	पूँजी संरचना:		
	अधिकृत पूँजी रु.१८००० लाख	जारी पूँजी रु.५००० लाख	चुक्ता पूँजी रु.२४१० लाख
	नेपाल सरकारको शेयर स्वामित्व: २५६ लाख	प्रतिशत: १०.६%	
५	कारोबार सञ्चालन सम्बन्धी ऐन: कम्पनी ऐन, ठेक्का ऐन, आर्थिक ऐन र अन्य प्रचलित नेपालको ऐन नियमहरू		
६	सम्पर्क मन्त्रालय: उर्जा, बाणिज्य तथा आपूर्ति मन्त्रालय		
७	वित्तीय अवस्था:		
	(क) नाफा/नोक्सान		
	आ.व. २०७३/७४ को खुद नाफा/नोक्सान रु.(३१८) लाख		
	आ.व. २०७३/७४ सम्मको सञ्चित नाफा/नोक्सान रु.(८०) लाख		
	(ख) खुद सम्पत्ति (Networth) रु.२५२९.७६ लाख		
	(ग) नेपाल सरकारलाई बुझाउनु पर्ने ऋणको साँवा व्याज:		
	जम्मा	भाखा नाघेको	
	साँवा रकम रु.	साँवा रकम रु.	
	व्याज रकम रु.	व्याज रकम रु.	
	(घ) बैंक तथा वित्तीय संस्थालाई बुझाउनु पर्ने ऋणको साँवा व्याज:		
	साँवा रकम रु.३०६३ लाख		
	व्याज रकम रु.		
	(ङ) संस्थाले गरेको लगानी:		
	ऋण लगानी रकम रु.		
	शेयर लगानी रकम रु.२३१.६६ लाख		
	अन्य लगानी रकम रु.		
	(च) नेपाल सरकारलाई तिर्न बाँकी लाभांस रकम रु.		
	(छ) नेपाल सरकारलाई तिर्न बाँकी राजस्व रकम रु. (२०७३ असार सम्मको)		
	आयकर रु.२६.८३ लाख	रोयल्टी रु.	
	अन्तः शुल्क रु.	अन्य रु.	
	मू.अ.कर रु.१८.९ लाख	जम्मा रु.	
	(ज) अन्तिम लेखापरीक्षण भएको आर्थिक वर्ष: २०७३/७४		
	(झ) फछ्यौट गर्न बाँकी कूल बेरुजु रकम रु.		
	(ञ) आ.व. २०७३/७४ मा भएको बेरुजु फछ्यौट रकम रु.		
	(ट) कर्मचारी अवकास दायित्व:		
	कोषको व्यवस्था गरिएको रकम रु:१०८८ लाख		
	कोषको व्यवस्था नगरिएको रकम रु.		
८	कर्मचारी संख्या:		
	स्थायी:	करार: ३७७	अन्य: २७१ जम्मा: ६४८
९	वर्तमानमा भैरहेका मुख्य मुख्य कार्य तथा भविष्यको कार्ययोजनाको छोटकरी विवरण:		

६.२ राष्ट्रिय सहकारी विकास
बोर्डको शेयर स्वामित्व भएका
संस्थाको शेयर संरचना

६.२ राष्ट्रिय सहकारी विकास बोर्डको शेयर स्वामित्व भएका संस्थाको शेयर संरचना

(रु.लाखमा)

सि.नं.	नाम	कूल शेयर पूँजी	राष्ट्रिय सहकारी विकास बोर्डको लगानी		अन्य	
			रकम	प्रतिशत	रकम	प्रतिशत
१	साझा प्रकाशन	७३.१२	३.५६	४.८७	६९.५६	९५.१३
२	साझा स्वास्थ्य सेवा	१५.३५	८.६१	५६.११	६.७४	४३.८९
३	साझा भण्डार लिमिटेड	३५.४२	२०.२९	५७.२८	१५.१३	४२.७२

१	संस्थाको नाम: साझा प्रकाशन	टैगाना: पुलचोक, ललितपुर	सम्पर्क कार्यालय: लेखा विभाग, केन्द्र
		टेलिफोन नं. ५५२२११८	टेलिफोन नं. ५५४६५०८
		फ्याक्स नं. ५५४४२३६	फ्याक्स नं. ५५४४२३६
		इमेल prakasan.sajha@gmail.com	इमेल sankajib@gmail.com
२	गठन आदेश मिति:	स्थापना मिति: ८/१७/२०२१	वेबसाइट www.sajha.org.np
		संस्थापना सम्बन्धी कानून: सहकारी ऐन, २०१६	
३	उद्देश्य: प्रकाशन, मुद्रण, विक्रीवितरण, पुस्तक प्रवर्धन, साहित्यिक पत्रकारिताको विकास, लेखकलाई सहयोग, समावेशी प्रकाशन		
४	पूँजी संरचना: (रु.लाखमा)		
	अधिकृत पूँजी रु.१५० लाख	जारी पूँजी रु.७३ लाख	चुक्ता पूँजी रु.७३ लाख
	नेपाल सरकारको शेयर स्वामित्व:		प्रतिशत:
	नोट: नेपाल सरकारको साझा प्रकाशन कोअपरिटेभमा ६०% शेयर रहेको। साझा प्रकाशनका शेयरमा यातायात तथा परीक्षा नियन्त्रक		
५	कारोबार सञ्चालन सम्बन्धी ऐन:		
६	सम्पर्क मन्त्रालय:	शिक्षा, विज्ञान तथा प्रविधि मन्त्रालय	
७	वित्तीय अवस्था:		
	(क) नाफा/नोक्सान		
	आ.व. २०७३/७४ को खुद नाफा/नोक्सान रु.		
	आ.व. २०७३/७४ सम्मको सञ्चित नाफा/नोक्सान रु.		
	(ख) खुद सम्पत्ति (Networth) रु.३ अरब भन्दा बढि		
	(ग) नेपाल सरकारलाई बुझाउनु पर्ने ऋणको साँवा व्याज:		
	जम्मा	भाखा नाघेको	
	साँवा रकम रु.२४० लाख	साँवा रकम रु.	
	व्याज रकम रु.	व्याज रकम रु.	
	(घ) बैंक तथा वित्तीय संस्थालाई बुझाउनु पर्ने ऋणको साँवा व्याज:		
	साँवा रकम रु.४६० लाख		
	व्याज रकम रु.		
	(ङ) संस्थाले गरेको लगानी:		
	ऋण लगानी रकम रु.		
	शेयर लगानी रकम रु.०.९७ लाख		
	अन्य लगानी रकम रु.		
	(च) नेपाल सरकारलाई तिर्न बाँकी लाभांस रकम रु.		
	(छ) नेपाल सरकारलाई तिर्न बाँकी राजस्व रकम रु. (२०७३ असार सम्मको)		
	आयकर रु.	रोयल्टी रु.	
	अन्तः शुल्क रु.	अन्य रु.	
	मू.अ.कर रु.	जम्मा रु.	
	(ज) अन्तिम लेखापरीक्षण भएको आर्थिक वर्ष: २०७२/७३		
	(झ) फछ्यौट गर्न बाँकी कूल बेरजु रकम रु.		
	(ञ) आ.व. २०७३/७४ मा भएको बेरजु फछ्यौट रकम रु.		
	(ट) कर्मचारी अबकास दायित्व: रु.३८० लाख		
	कोषको व्यवस्था गरिएको रकम रु:		
	कोषको व्यवस्था नगरिएको रकम रु:		
८	कर्मचारी संख्या:	स्थायी: ७३	अस्थायी: करार: ३७ अन्य: जम्मा: ११०
९	वर्तमानमा भैरहेका मुख्य कार्य तथा भविष्यको कार्ययोजनाको छोटकरी विवरण:		
	भाषिक साहित्यिक एवं विविध बाडमयका पुस्तकहरू प्रकाशन र वितरण गर्ने, उच्च शिक्षा एवं विधिव्यवस्था तहका पाठ्य तथा सन्दर्भ पुस्तकहरूको उत्पादन र देशव्यापी विक्री वितरण, अन्य प्रकाशन गृहका उत्पादनहरूलाई आफ्नो वितरण सञ्जाल मार्फत बजारीकरण गर्नसहयोग गर्ने, विभिन्न शिक्षक सामग्रीहरूको उत्पादन र विक्री वितरण गर्ने संस्थाको छापाखानालाई प्रतिस्पर्धात्मक बनाइ प्रकाशन तथा मुद्रणमा संख्यात्मक र गुणात्मक रूपमा सुदृढ गर्ने, पठन संस्कृतिको विकास तथा साहित्य र शिक्षाको विकासका लागि पुस्तक प्रकाशन आयोजना गर्ने, साहित्यका विविध विधाका कृति प्रकाशन गरी विभिन्न पुरस्कारका माध्यमबाट सट्टाहरूलाई प्रोत्साहन र सम्मान गर्ने, बाड्यको विकासमा नेपाली साहित्यकै प्रतिनिधि मासिक पत्रिका गरिमा मार्फत विविध भाषा साहित्यमा महिला, आदिवासी, उत्पिडीत, दलित आदि विभिन्न लिङ्ग, वर्ग, समुदाय तथा क्षेत्रका लेखरचना प्रकाशन गर्ने, बाल साहित्यको विकास एवम् विस्तार गर्ने ।		

१	संस्थाको नाम: साझा स्वास्थ्य सेवा	
	ठेगाना: क्षेत्रपाटी, ढल्को, काठमाण्डौ टेलिफोन नं. ४२६२७८६, ४२२९७८२ फ्याक्स नं. ४२९६९९० इमेल sajha1964@gmail.com.np	सम्पर्क कार्यालय: क्षेत्रपाटी, ढल्को, काठमाण्डौ टेलिफोन नं. ४२६२७८६, ४२२९७८२ फ्याक्स नं. ४२९६९९० इमेल sajha1964@gmail.com.np वेबसाइट www.sajhahealth.org.np
२	गठन आदेश मिति: ३/३/२०२१ स्थापना मिति: ४/१/२०२१ संस्थापना सम्बन्धी कानून: सहकारी ऐन, २०७४	
३	उद्देश्य: उचित मूल्यमा सर्वसुलभ रूपमा औषधिको विक्री वितरण गर्ने	
४	पूँजी संरचना: (रु.लाखमा) १५.५० अधिकृत पूँजी रु.२० लाख २० जारी पूँजी रु.१६ लाख चुक्ता पूँजी रु.१६ लाख नेपाल सरकारको शेयर स्वामित्व: १३.०३ प्रतिशत: ५५.५४%	
५	कारोबार संचालन सम्बन्धी ऐन: सहकारी ऐन, २०७४	
६	सम्पर्क मन्त्रालय: कृषि भूमि व्यवस्था तथा सहकारी मन्त्रालय	
७	वित्तीय अवस्था: (क) नाफा/नोक्सान आ.व. २०७३/७४ को खुद नाफा रु.९० लाख आ.व. २०७३/७४ सम्मको सञ्चित नोक्सान रु.(८२९) लाख (ख) खुद सम्पत्ति (Networth) रु. (ग) नेपाल सरकारलाई बुझाउनु पर्ने ऋणको साँवा व्याज: जम्मा भाखा नाघेको साँवा रकम रु. साँवा रकम रु. व्याज रकम रु. व्याज रकम रु. (घ) बैंक तथा वित्तीय संस्थालाई बुझाउनु पर्ने ऋणको साँवा व्याज: (रु.लाखमा) साँवा रकम रु. व्याज रकम रु. (ङ) संस्थाले गरेको लगानी: ऋण लगानी रकम रु. शेयर लगानी रकम रु.२ लाख अन्य लगानी रकम रु. (च) नेपाल सरकारलाई तिर्न बाँकी लाभांस रकम रु. (छ) नेपाल सरकारलाई तिर्न बाँकी राजस्व रकम रु. (२०७३ असार सम्मको) आयकर रु. रोयल्टी रु. अन्तः शुल्क रु. अन्य रु. मू.अ.कर रु. जम्मा रु. (ज) अन्तिम लेखापरीक्षण भएको आर्थिक वर्ष: २०७३/७४ (झ) फछ्यौट गर्न बाँकी कूल बेरजु रकम रु. (ञ) आ.व. २०७३/७४ मा भएको बेरजु फछ्यौट रकम रु. (ट) कर्मचारी अवकास दायित्व: कोषको व्यवस्था गरिएको रकम रु. कोषको व्यवस्था नगरिएको रकम रु.७५० लाख	
८	कर्मचारी संख्या: स्थायी: १७४ अस्थायी करार: ५१ अन्य: ३ जम्मा: २२८	
९	वर्तमानमा भैरेका मुख्य कार्य तथा भविष्यको कार्ययोजनाको छोटकरी विवरण: साझा स्वास्थ्य सेवा राष्ट्रको स्वास्थ्य क्षेत्रमा कृयाशील एक अर्धसरकारी सहकारी संस्था हो। यसले जनसाधारणको जीवन रक्षाकालागी गुणस्तरीय औषधिहरू सहूलियत दरमा उपलब्ध गराउँदछ। विशेष गरी यसले औषधि व्यवस्था विभागबाट विशीष्टकृत गरिएका औषधि उपलब्ध गराउँदछ। देशभरीमा यसको ८ शाखा लगायत ३५ वटा बिक्री कक्षहरू अधिकांशतः सरकारी अस्पताल हातामा रहेका छन्। यसले सहकारी मूल्य मान्यताको हिसावले न्यूनतम दररेटमा चिकित्सकको सल्लाह बमोजिम लागु औषधि, विभिन्न जीवनरक्षक र सम्बन्धित अन्य औषधि/औजारहरू बिक्री वितरण गर्दछ। साझा को आफ्नै जग्गा काठमाण्डौको चाबहिलमा १४ आना, भोटाहिटीमा ८ आना, विराटनगरमा १२ धुर, भरतपुर मा ४ कठ्ठा साढे चार धुर, पोखरा मा १ रोपनी, नेपालगंजमा २ कठ्ठा ५ धुर, सुर्खेतमा २ कठ्ठा, धनगढी तारानगरमा २ कठ्ठा, महेन्द्रनगरमा १ कठ्ठा १० धुर र विभिन्न सरकारी अस्पताल हातामा अस्पतालले उपलब्ध गराएको जग्गामा निर्मित संस्थाको भवनहरू रहेको छ जहाँ संस्थाले भविष्यमा क्रमशः कार्यालय भवन र व्यवसायिक कम्प्लेक्स बनाउने योजना बनाएको छ। यसको भावि योजना देशको गाउँ गाउँ सम्म सेवा विस्तार गर्ने रहेको छ।	

१	संस्थाको नाम: साझा भण्डार लिमिटेड
	ठेगाना : भोटाहिदि, काठमाण्डौ टेलिफोन नं. : ०१-४२४९४६३ फ्याक्स नं. ०१-४२४९४६२ इमेल sajabhandarlimited@gmail.com
२	गठन आदेश मिति ८/२५/२०२१ संस्थापना सम्बन्धी कानून: कम्पनी ऐन, २०६३
३	उद्देश्य पेट्रोलियम पदार्थ, निर्माण सामग्री, दैनिक उपभोगका सामानहरु खरिद विक्री गर्ने
४	पूँजी संरचना (रु लाखमा) अधिकृत पूँजी: ५० लाख जारी पूँजी: ३५ लाख चुक्ता पूँजी: ३५ लाख
५	कारोवार सञ्चालन सम्बन्धी ऐन: सहकारी ऐन, २०७४
६	सम्पर्क मन्त्रालय: कृषि, भूमि व्यवस्था तथा सहकारी मन्त्रालय
७	वित्तीय अवस्था : (क) नाफा-नोक्सान आ.व. २०७३।७४ को खूद नाफा-नोक्सान रु.-४१.१४ लाख आ.व. २०७३।७४ सम्मको सञ्चित नाफा-नोक्सान रु.-२३४.४९ लाख (ख) खूद सम्पत्ति (Net worth) रु.२५३.०७ लाख (ग) नेपाल सरकारलाई बुझाउनु पर्ने ऋणको साँवा ब्याज जम्मा भाखा नाघेको साँवा रकम रु. ब्याज रकम रु. (घ) बैंक तथा वित्तीय संस्थालाई बुझाउनु पर्ने ऋणको साँवा ब्याज साँवा रकम रु.५० लाख ब्याज रकम रु. (ङ) संस्थानले गरेको लगानी ऋण लगानी रकम रु. शेयर लगानी रकम रु.५ लाख अन्य लगानी रकम रु. (च) नेपाल सरकारलाई तिर्न बाँकी लाभांस रकम रु. (छ) नेपाल सरकारलाई तिर्न बाँकी राजस्व रकम रु. २०७४ असार सम्मको) आयकर रु. रोयल्टी रु. अन्तशुल्क रु. अन्य रु. मु.अ.कर रु. जम्मा रु. (ज) अन्तिम लेखा परीक्षण भएको वर्ष : २०७३/७४ (झ) फछ्यौट गर्न बाँकी कुल बेरजु रकम रु. (ञ) आ.व. २०७३।७४ मा भएको बेरजु फछ्यौट रकम रु. (ट) कर्मचारी अवकास दायित्व कोषको व्यवस्था गरिएको रकम रु. कोषको व्यवस्था नगरिएको रकम रु.
	कर्मचारी संख्या स्थायी: ८ अस्थायी: अन्य: करार: १२ जम्मा: २०
९	वर्तमानमा भैरहेका मुख्य मुख्य कार्य तथा भविष्यको कार्ययोजनाको छोटकरी विवरण:

खण्ड ७

आयमूलक कार्यमा संलग्न
सरकारी स्वामित्वका विकास
समितिको विवरण

विकास समितिको समीक्षा

विकास समिति ऐन, २०१३ द्वारा स्थापित विभिन्न विकास समितिहरू मुलतः आयमुलक कार्यमा संलग्न भएको पाइन्छ। यस्ता विकास समितिका कृयाकलापहरू र कार्यक्षेत्रहरू भने भिन्न भिन्न रहेका छन्। सामान्यतः विकास समितिहरूमा सरकारको ऋण लगानी हुँदैन। सरकारबाट प्राप्त अनुदान र आफ्नै आयश्रोतबाट यस्ता समितिहरू संचालित हुन्छन्।

विकास समितिहरू विभिन्न विषयगत मन्त्रालयसंग आवद्ध रहेर स्वायत्त संस्थाको रूपमा कार्य संचालन गरेका हुन्छन्। यस्ता संस्थाले संस्थागत सुशासन र वित्तिय पारदर्शीता पुरा गरी सार्वजनिक जवाफदेहिता वहन गर्नका लागि वित्तिय प्रतिवेदनहरू सार्वजनिक गर्नुपर्ने हुन्छ। यस्ता वित्तिय प्रतिवेदनहरूको सार्वजनिकरण गर्ने एउटा माध्यम सार्वजनिक संस्थानहरूको वार्षिक स्थिति समिक्षा पनि हो। यही तथ्यलाई मनन गरी विभिन्न विकास समितिहरूले उपलब्ध गराएका वित्तिय प्रतिवेदनहरूलाई यस वार्षिक स्थिति समिक्षा पुस्तकमा समावेश गरिएको छ।

सबै प्रकृतिका विकास समितिहरूसंग अर्थ मन्त्रालयको प्रत्यक्ष सम्वन्ध हुँदैन। नेपालमा कतिवटा विकास समितिहरू छन् भन्ने एकिकृत विवरण संकलन गर्न सकिएको छैन। सरकारबाट प्राप्त हुने सहूलियतका लागि अर्थ मन्त्रालयसंग समन्वय गर्न खोज्ने समितिहरूले मात्र आफ्नो वित्तिय प्रतिवेदन संस्थान समन्वय महाशाखामा उपलब्ध गराउने परिपाटी छ। त्यसैले केही विकास समितिहरूको विवरण मात्र यस पुस्तकमा प्रकाशित गरिएको छ। यीनको दायित्व अन्तिम रूपमा नेपाल सरकारले नै वहन गर्नुपर्ने अवस्था हुन्छ। तसर्थ विकास समितिको कार्यसम्पादनको अनुगमन र मूल्याङ्कन हुन जरुरी छ। आगामी दिनमा सबै विकास समितिहरूको विवरण संकलन गरी प्रकाशन गर्ने प्रयास भने जारी नै रहने छ।

१	संस्थाको नाम: नेपाल इन्टरमोडल यातायात विकास समिति		
२	ठेगाना: माछापुच्छ्रेमार्ग, नक्साल, काठमाडौं	फ्याक्स नं.: ४४३१७४९	
	टेलिफोन नं.: ४४२२६७५	Website: www.nitdb.org	
	ई-मेल: nitb@wlink.com.np		
३	कारोवार सञ्चालन सम्बन्धी ऐन: नेपाल इन्टरमोडल यातायात विकास समिति गठन आदेश, २०५४		
४	उद्देश्य: आयात निर्यात व्यापारलाई सहज तथा प्रतिस्पर्धी बनाई अन्तर्राष्ट्रिय बजारमा नेपालको सहज पहुँच स्थापना गर्नु।		
५	सम्बद्ध मन्त्रालय: उद्योग वाणिज्य तथा आपूर्ति मन्त्रालय		
६	वार्षिक बजेट: सरकारी अनुदान: आन्तरिक स्रोत: अन्य स्रोत:		
७	आय-व्ययको स्थिति: आ.व. २०७३/०७४ को	कूल आय रु.	कूल व्यय रु.
८	(क) तिर्न बाँकी ऋण:	<u>साँवा</u>	<u>व्याज</u> <u>जम्मा</u>
	नेपाल सरकार:		
	अन्य संस्था:		
	वैदेशिक:		
	(ख) नेपाल सरकारलाई तिर्न बाँकी:	लाभांश:	रोयल्टी:
९	लगानी भगिनी संस्थामा गरेको: अन्य संस्थामा गरेको:		
१०	जनशक्ति कूल: ४५	स्थायी: २५	अस्थायी: करार: २०
		ज्यालादारी:	
११	लेखापरीक्षण भएको आर्थिक बर्ष:		
१२	बेरुजुको स्थिति:		
१३	वर्तमानमा भैरहेका मुख्य मुख्य कार्य तथा भविष्यको कार्ययोजनाको छोटकरी विवरण:		
	भैरहेका मुख्य मुख्य कार्यहरू:		
	१. निर्माणाधिन खानेपानी सुख्खा बन्दरगाहको करिव ६५ प्रतिशत कार्य चालु आ.व. को अन्त्य सम्ममा सम्पन्न भयो ।		
	२. रसुवा जिल्लाको टिमुरे गाविसमा सुख्खा बन्दरगाह निर्माण गर्नका लागि प्रारम्भिक नक्सांकन तथा आवश्यक जग्गा अनुमान गर्नका लागि topographic Survey का लागि REoI प्रकाशित भएकोमा सोको मूल्याङ्कन कार्य भइरहेको । ३. सुदूर पश्चिमाञ्चल विकास क्षेत्रको दोधारा सुख्खा बन्दरगाह निर्माण गर्ने प्रयोजनार्थ त्यस क्षेत्रबाट निकासी पैठारी हुने माल वस्तुको पहिचानका लागि परामर्श सेवा खरिद गर्ने प्रयोजनार्थ Request of Expression of Interest को सूचना जारी गरी पर्न आएका प्रस्तावहरूको मूल्याङ्कन भइ सोही कार्य प्रयोजनार्थ Request for Proposal माग गर्नका लागि गृहकार्य भइरहेको । ४. निर्मित सुख्खा बन्दरगाहहरूको भौतिक संरचनाको मर्मत संभारका लागि आवश्यक कार्यको थालनी भइरहेको । ५. वीरगञ्ज सुख्खा बन्दरगाह संचालन तथा व्यवस्थापक कम्पनी छनौटको कार्य भइरहेको ।		
	भविष्यको कार्ययोजना:		
	१. रसुवा सुख्खा बन्दरगाह निर्माणको लागि जग्गा अधिग्रहण । २. एकीकृत भन्सार चौकी नेपाल सरकारलाई हस्तान्तरण । ३. समितिलाई प्राधिकरणमा रुपान्तरण गर्नका लागि प्राधिकरण विधेयकको अनुमोदान गराउन पहल गर्ने । ४. सुख्खा बन्दरगाहहरूमा भौतिक संरचनाहरूको विकास गर्ने तथा निर्मित संरचनाहरूको मर्मत संभारको कार्य गर्ने । ५. कारकडभिट्टा सुख्खा बन्दरगाह संचालन र व्यवस्थापन कम्पनी छनौट गर्ने ।		

१	संस्थाको नाम :	रेडियो प्रसार सेवा विकास समिति		
२	ठेगाना :	सिंहदरवार, काठमाडौं ।		
	टेलिफोन नं.	४२११९१०	फ्याक्स नं.	४२११९५२
	email:	radiorne@wlink.com.np	Website:	www.radionepal.org.np
३	कारोवार सञ्चालन सम्बन्धी ऐन :	विकास समिति ऐन, २०१३		
४	उद्देश्य :	राष्ट्रिय हितको लागि रेडियो कार्यक्रमको माध्यमबाट प्रसारण सेवा सञ्चालन गर्ने ।		
५	सम्बद्ध मन्त्रालय :	सञ्चार तथा सूचना प्रविधि मन्त्रालय		
६	वार्षिक बजेट :	सरकारी अनुदान : रु.१६०० लाख आन्तरिक स्रोत : रु.९०० लाख अन्य स्रोत :		
७	आय/व्ययको स्थिति:	आ.व. २०६९।७० को कूल आय रु. २७५७ लाख कूल व्यय रु.२४९० लाख		
८	(क) तिर्न बाँकी ऋण :	साँवा	व्याज	जम्मा
		नेपाल सरकार		छैन
		अन्य संस्था		छैन
		वैदेशिक		छैन
	(ख) नेपाल सरकारलाई तिर्न बाँकी :	लाभांश :	छैन	
		रोयल्टी :	छैन	
९	लगानी भगिनी संस्थामा गरेको :			
	अन्य संस्थामा गरेको :			
१०	जनशक्ति कूल	स्थायी	४३६	अस्थायी (सिफ्ट बेसिस) :२०
		ज्यालादारी	३१	करार ५३
११	लेखापरीक्षण भएको आर्थिक बर्ष:	२०६८।६९		
१२	बेरुजुको स्थिति :	रु.१६ करोड		
१३	हाल देखिएका मुख्य समस्याहरु :	प्रशासन सेवा निरन्तरता, विस्तार र सुनिश्चितता ।		

१	संस्थाको नाम: नगर विकास कोष		
२	ठेगाना:	नयाँबानेश्वर, काठमाडौं ।	
	टेलिफोन नं.:	४४९३८६६/४४६४८७५	फ्याक्स नं. ४४७९२२७
	ई-मेल:	tdf@tdf.org.np	Website: www.tdf.org.np
३	कारोबार सञ्चालन सम्बन्धी ऐन: नगर विकास कोष ऐन, २०५३		
४	उद्देश्य:	<p>१. नगर विकाससंग सम्बन्धित निकायहरूलाई आवश्यक आर्थिक तथा प्राविधिक सहयोग प्रदान गर्ने ।</p> <p>२. नगर विकासलाई स्वच्छ तथा सफा राख्न आवश्यक काम गर्ने गराउने ।</p> <p>३. विभिन्न किसिमका आधारभूत सामाजिक सेवा तथा आयमूलक आयोजना सञ्चालन गर्ने गराउने ।</p> <p>४. नगर विकास र यसको लागि गरिनु पर्ने सम्भाव्य सुधारका सम्बन्धमा देखा परेका समस्याहरूको निराकरणका उपायहरू पत्ता लगाउने आवश्यकता अनुसार कार्यमूलक अनुसन्धान गर्ने गराउने ।</p>	
५	सम्बद्ध मन्त्रालय: सहरी विकास मन्त्रालय		
६	वार्षिक बजेट:	सरकारी अनुदान: ०७४।७५ जम्मा रु. ३ अर्ब १४ करोड ५४ लाख	
		आन्तरिक स्रोत: कार्यालय सञ्चालनका लागि	
		अन्य स्रोत: TDF, ADB, World Bank, KFW (रु. २ अर्ब ९९ करोड ४४ लाख)	
७	आय-व्ययको स्थिति:	आ.ब. २०७३/०७४ (ले.प भैरहेको) कूल आय रु. ४९ करोड ३९ लाख	कूल व्यय रु. २८ करोड १० लाख
८	(क) तिर्न बाँकी ऋण:	साँवा	व्याज
		नेपाल सरकार: रु.५४० लाख	रु.२२२ लाख
		अन्य संस्था:	रु.७६२ लाख
		बैदेशिक:	
	(ख) नेपाल सरकारलाई तिर्न बाँकी:	लाभांश: छैन	रोयल्टी: छैन
९	लगानी	भगिनी संस्थामा गरेको:	
		अन्य संस्थामा गरेको:	
		ऋण रु.५७३९९ लाख	
		अनुदान रु.१८५३२ लाख	
१०	जनशक्ति कूल:	स्थायी: २०	अस्थायी:
		ज्यालादारी:	करार: १४
११	लेखापरीक्षण भएको आर्थिक वर्ष:	२०७४/७४ को भैरहेको	
१२	बेरुजुको स्थिति:	शून्य	
१३	वर्तमानमा भैरहेका मुख्य मुख्य कार्य तथा भविष्यको कार्ययोजनाको छोटकरी विवरण:		
	भैरहेका मुख्य मुख्य कार्यहरू:		
		१. विराटनगर, नेपालगञ्ज, वीरगञ्ज, वीरन्द्रनगर, तुलसीपुर न.पा.मा वसपार्क निर्माण आयोजना सञ्चालन ।	
		२. साना सहरी खानेपानी तथा सरसफाई आयोजना अन्तर्गत २१ वटा (दोश्रो चरण) र २० वटा (तेश्रो चरण) र २४ वटा स्तर उन्नतिका आयोजना सञ्चालन ।	
		३. विभिन्न न.पा.हरूमा सामाजिक, अति आवश्यक र आर्थिक पूर्वाधारहरूका आयोजनाहरू निर्माण भइरहेका छन् ।	
		४. न.पा. तथा उपभोक्ता संस्थाको क्षमता विकास कार्यक्रमहरू सञ्चालन भएका ।	
	भविष्यको कार्ययोजना:		
		१ दिगो पूर्वाधार विकासका लागि लगानीहरूलाई प्राथमिकता दिने ।	
		२ लगानी योग्य आयोजना तयार गरी सम्भाव्य आयोजनाहरूलाई कार्यान्वयनमा ल्याउने ।	
		३ कार्यान्वयन गर्ने निकायहरूको क्षमता विकास कार्यक्रम सञ्चालन गर्ने ।	

१	संस्थाको नाम : तारागाँउ विकास समिति		
२	ठेगाना :	दक्षमार्ग, ताहाचल, काठमाडौं	
	टेलिफोन नं.	४६७२७९७, ४२७९४२८	फ्याक्स नं. ४६७२७९७
	email	taragaon@enet.com.np	Website www.taragaon.gov.np
३	कारोबार सञ्चालन सम्बन्धी ऐन : विकास समिति ऐन, २०१३		
४	उद्देश्य :	<p>१ नेपालमा आउने विदेशी पर्यटकहरूलाई नेपाली कला, संस्कृति र रहनसहनसित बढी परिचित तुल्याउन नेपाली शैलीका आवासगृह, चमेनागृह र अन्य आवश्यकीय भवनहरू स्थापना र सञ्चालन गर्ने।</p> <p>२ विदेशी पर्यटकहरूलाई नेपालका विभिन्न भागमा प्रचलित सांस्कृतिक रीतिरिवाजको जानकारी गराउने।</p> <p>३ विदेशी पर्यटकहरूलाई नेपाली आतिथ्य, मैत्री र सद्भावनासित परिचित तुल्याउने।</p> <p>४ विदेशी पर्यटकहरूलाई नेपाल र नेपालीपनको परिचय गराई नेपालप्रति अन्तर्राष्ट्रिय मैत्री र सद्भावना जगाउन प्रयत्न गर्ने।</p> <p>५ ग्रामीण पर्यटन उद्योगको विकास तथा विस्तारका लागि नेपाल पर्यटन बोर्ड वा सरकारी वा सम्बन्धित स्थानीय निकायसंग समन्वय गरी आवश्यक कार्य गर्ने।</p> <p>६ ग्रामीण क्षेत्रमा पर्यटन व्यवसाय सञ्चालन गर्न अभिप्रेरित गर्न अन्तरक्रिया, गोष्ठी तथा चेतनामूलक कार्यक्रम सञ्चालन गर्ने।</p> <p>७ समितिको वार्षिक योजना र कार्यक्रम स्वीकृत गरी कार्यान्वयन गर्ने।</p> <p>८ तारा गाउँको विकास तथा सञ्चालनको लागि आवश्यक अन्य कार्यहरू गर्ने।</p>	
५	सम्बद्ध मन्त्रालय :	संस्कृति, पर्यटन तथा नागरिक उड्डयन मन्त्रालय	
६	वार्षिक बजेट :	सरकारी अनुदान: रु.२६८ लाख आन्तरिक स्रोत: रु.१७० लाख अन्य स्रोत:	
७	नाफा/नोक्सान	आ.ब. २०७३/७४ को आ.ब. २०७३/७४ सम्मको	खूद नाफा/नोक्सान रु.७० लाख संचित नाफा/नोक्सान रु.२०१ लाख
८	(क) तिर्न बाँकी ऋण :	साँवा	व्याज जम्मा
	नेपाल सरकार: अन्य संस्था: वैदेशिक:		
	(ख) नेपाल सरकारलाई तिर्न बाँकी:	लाभांश :	रोयल्टी :
९	लगानी	भगिनी संस्थामा गरेको : अन्य संस्थामा गरेको :	शेयर लगानी रु १७०० लाख (तारागाँउ रिजेन्सी होटलमा)
१०	जनशक्ति	कूल: ४६	स्थायी: ३६ अस्थायी: ज्यालादारी: ७ करार: ३
११	लेखापरीक्षण भएको आर्थिक वर्ष: २०७३/७४		
१२	वेरुजुको स्थिति : लगती वेरुजू नभएको।		
१३	हाल देखिएका मुख्य समस्याहरू :		
	<p>(क) संचालित कार्यक्रमहरू पूँजीको अभावले समितिले उत्पादनमा बृद्धि गर्न नसकेको।</p> <p>(ख) ग्रामीण क्षेत्रमा पर्यटन उद्योग विकास एवं पर्यटन व्यवसाय सञ्चालन तथा होमस्टे कार्यक्रमलाई प्रभावकारी ढङ्गबाट सञ्चालन गर्न नेपाल सरकारबाट यस समितिलाई नियमित अनुदान प्राप्त नभएको।</p> <p>(ग) समितिको स्वामित्वमा रहेका श्रोत साधनको परिचालनमा नीतिगत तथा व्यवहारिक समस्या।</p> <p>(घ) उपदान कोषको अभावमा अवकाश प्राप्त कर्मचारीहरूलाई उपदानको रकम भुक्तानी हुन नसकेको।</p>		

१	संस्थाको नाम: सिंहदरबार बैद्यखाना विकास समिति	
२	ठेगाना: अनामनगर, काठमाडौं । टेलिफोन नं.: ४७७०१७४, ४७७०६६० ई-मेल: www.sdvkvs.gov.np	फ्याक्स नं.: ४७७०७८१ Website: www.sdvkvs.gov.np
३	कारोवार सञ्चालन सम्बन्धी ऐन: विकास समिति ऐन, २०१३	
४	उद्देश्य: १. देशभित्र उपलब्ध तथा अन्य औषधि द्रव्यहरूको अधिकाधिक सदुपयोग गरी सुरक्षित, प्रभावकारी तथा गुणस्तरयुक्त शास्त्रिय एवं तरकीब आयुर्वेद औषधिहरू उत्पादन गर्ने । २. गुणस्तरयुक्त आयुर्वेद औषधिहरू उत्पादन गरी राष्ट्रिय एवं अन्तर्राष्ट्रिय स्तरमा उचित मूल्यमा विक्री वितरण र प्रचार प्रसार गर्ने । ३. देशभित्र उपलब्ध तथा अन्य औषधि द्रव्यहरूको वैज्ञानिक अनुसन्धानत्मक परीक्षण गरी स्तरीय आयुर्वेद औषधि एवं सेवाको आपूर्तिद्वारा चिकित्सा सेबालाई सुलभ एवं व्यापक बनाउने । ४. देशभित्र उपलब्ध र विलुप्त हुन लागेका तथा अन्य औषधि योग्य जडिबुटिहरूको उचित संरक्षण, उत्पादन, सम्बर्धन एवं सदुपयोगको निमित्त सर्वसाधारण जनतालाई प्रोत्साहित गरी रोजगारीको अवसर बढाउनुका साथै चातावरण संरक्षण एवं पर्यटकीय आकर्षण बढाउन समेत सघाउ पुर्‍याउने । ५. हिमाली, पहाडी र तराई क्षेत्रमा आफ्नै नमुना जडिबुटी उद्यान लगाउने ।	
५	सम्बद्ध मन्त्रालय: स्वास्थ्य तथा जनसंख्या मन्त्रालय	
६	वार्षिक बजेट: सरकारी अनुदान: रु. ३३४ लाख आन्तरिक स्रोत: रु. ६२३ लाख अन्य स्रोत:	
७	आय-व्ययको स्थिति: आ.ब. २०७३/०७४ को	कूल आय रु. १६७६ लाख कूल व्यय रु. ५२६ लाख
८	(क) तिर्न बाँकी ऋण: <u>साँवा</u> नेपाल सरकार: अन्य संस्था: वैदेशिक: (ख) नेपाल सरकारलाई तिर्न बाँकी: <u>लाभांश:</u> <u>रोयल्टी:</u>	<u>व्याज</u> <u>जम्मा</u>
९	लगानी भगिनी संस्थामा गरेको: अन्य संस्थामा गरेको:	
१०	जनशक्ति: स्थायी: ४९ अस्थायी: ज्यालादारी: करार: २ जम्मा: ५१	
११	लेखापरीक्षण भएको आर्थिक वर्ष:	
१२	बैरुजुको स्थिति:	
१३	वर्तमानमा देखिएका समस्या, भैरहेका मुख्य मुख्य कार्य तथा भविष्यको कार्ययोजनाको छोटकरी विवरण: समस्याहरू: १. GMP स्तरमा लिएर जानुपर्ने अवस्था भएकोमा समितिलाई बजेट अभावका कारण GMP स्तरमा पुऱ्याउन नसकिएको । २. अन्तर्राष्ट्रिय बजारमा प्रतिस्पर्धी बनाउन जनशक्तिलाई आवश्यक तालिम आदी कार्यक्रम गर्न नसकिएको । ३. गुरुयोजना अनुरूपका पुर्वाधार सम्पन्न हुन नसकेको । ४. अन्तर्राष्ट्रिय स्तरको ल्याबमा विकास हुन नसकेको । ५. सार्वजनिक संस्थानको माग अनुरूप औषधि आपूर्ति गर्न सार्वजनिक खरिद ऐनको कारण परेको समस्या । भैरहेका मुख्य मुख्य कार्यहरू: जि.एम.पी स्तरमा लिएर जानका लागि भवन निर्माण कार्यको थालनी भैरहेका मुख्य मुख्य कार्यहरू: बजार मात्र अनुरूपको औषधी उत्पादन गर्ने, गुरुयोजना अनुरूपको बाँकी कार्य सम्पन्न गर्न पहल गर्ने, भैरहेका साधन श्रोतको अत्यधिक उपयोग गर्दै गुणस्तरीय आयुर्वेद औषधि उत्पादन गर्ने ।	

१	संस्थाको नाम: कानून किताब व्यवस्था समिति				
२	ठेगाना:	बबरमहल, काठमाडौं ।			
	टेलिफोन नं.	४२५७९५३, ४२२९६७०	फ्याक्स नं.	४२२५७४५	
	ई-मेल:	www.kanun.kitabbsm@gmail.com	Website:	www.lbmb.org.np	
३	कारोबार सञ्चालन सम्बन्धी ऐन: विकास समिति ऐन, २०१३ बमोजिम २०२१ मा गठन आदेशबाट।				
४	उद्देश्य:	नेपाल कानूनको संकलित वा फुटकर रूपमा छपाउने बिक्री वितरण गर्ने नेपाल कानूनलाई विदेशी भाषामा र विदेशी वा अन्तर्राष्ट्रिय कानूनलाई नेपाली भाषामा अनुवाद गर्ने वा गराउने प्रकाशित गर्ने विभिन्न पुस्तक, डायरी, रसिद आदि छपाई गर्ने गराउने ।			
५	सम्बद्ध मन्त्रालय: कानून, न्याय तथा संसदीय मामिला मन्त्रालय				
६	वार्षिक बजेट:	सरकारी अनुदान: आन्तरिक स्रोत: रु.२६०९५ लाख अन्य स्रोत:			
७	आय-व्ययको स्थिति:	आ.ब. २०७३/२०७४ को	कूल आय	रु.२९४९३ लाख कूल व्यय रु.९९८७७ लाख	
८	(क) तिर्न बाँकी ऋण:	साँवा	व्याज	जम्मा	
		नेपाल सरकार:			
		अन्य संस्था:			
		वैदेशिक:			
	(ख) नेपाल सरकारलाई तिर्न बाँकी:	लाभांश:			
		रोयल्टी:			
९	लगानी	भगिनी संस्थामा गरेको: अन्य संस्थामा गरेको:			
१०	जनशक्ति	स्थायी: २०	अस्थायी:	ज्यालादारी:	करार: जम्मा: २०
११	लेखापरीक्षण भएको आर्थिक वर्ष:	२०७३/०७४			
१२	बेरुजुको स्थिति:				
१३	वर्तमानमा देखिएका समस्या, भैरहेका मुख्य मुख्य कार्य तथा भविष्यको कार्ययोजनाको छोटकरी विवरण:				
	समस्याहरू:	प्रेस पुरानो भएको, मर्मत गर्दा पनि पूर्ण रूपमा काममा आउन नसकेकोले छपाईको काममा ढिलासुस्ती भैरहेको ।			
	भैरहेका मुख्य कार्यहरू:	नेपाल कानूनका पुस्तकको संकलित वा फुटकर रूपमा छपाउने बिक्री वितरण गर्ने उपहार वा उधारोमा दिने। समितिको दीर्घकालीन तथा अल्पकालिन योजना तथा कार्यक्रम स्वीकृति गर्ने।			
	भविष्यको कार्ययोजना:	प्रेस मेसिन खरिद गर्न सम्बन्धित मन्त्रालयमा पत्राचार भइ खरीद प्रक्रिया अगि बढेको र सो मेशिन खरिद गरेपछि बजारको मागलाई सम्बोधन हुने गरी यथेष्ट पुस्तक छपाई गरी बिक्री वितरण गर्ने।			

१	संस्थाको नाम: व्यापार तथा निकासी प्रवर्द्धन केन्द्र			
२	ठेगाना: नटोल, पुलचोक, ललितपुर			
	टेलिफोन नं. ५५२५८९८, ५५२५३६२	फ्याक्स नं. ५५२५४६४		
	ई-मेल: info@tepc.gov.np	Website	www.tepc.gov.np	
३	कारोवार सञ्चालन सम्बन्धी ऐन: विकास समिति ऐन, २०१३			
४	उद्देश्य: मुलुकको निर्यात व्यापार प्रवर्द्धन गर्ने।			
५	सम्बद्ध मन्त्रालय: उद्योग, वाणिज्य तथा आपूर्ति मन्त्रालय			
६	वार्षिक बजेट: सरकारी अनुदान: १९.११ लाख आन्तरिक स्रोत: अन्य स्रोत:			
७	आय-व्ययको स्थिति:	आ.व. २०७३/०७४ को	कूल आय रु.१९.११ लाख	कूल व्यय रु.१९.०५ लाख
८	(क) तिर्न बाँकी ऋण:	<u>साँवा</u>	<u>व्याज</u>	<u>जम्मा</u>
	नेपाल सरकार:			
	अन्य संस्था:			
	बैदेशिक:			
	(ख) नेपाल सरकारलाई तिर्न बाँकी:	लाभांश:		
		रोयल्टी:		
९	लगानी भगिनी संस्थामा गरेको:			
	अन्य संस्थामा गरेको:			
१०	जनशक्ति: ६८	कूल:	स्थायी: ६६	अस्थायी:
			ज्यालादारी:	करार: २
११	लेखापरीक्षण भएको आर्थिक बर्ष:	२०७३/७४		
१२	बेरुजुको स्थिति: रु.१७९९७ लाख			
१३	वर्तमानमा देखिएका समस्या, भैरहेका मुख्य मुख्य कार्य तथा भविष्यको कार्ययोजनाको छोटकरी विवरण:			

१	संस्थाको नाम: अन्तर्राष्ट्रिय सम्मेलन केन्द्र विकास समिति		
२	ठेगाना: नयाँवानेश्वर, काठमाडौं । टेलिफोन नं.: ४४९५००२, ४४९४४७० ई-मेल: iccnepal@live.com	फ्याक्स नं.: ४४७४९१२ Website: www.icc.gov.np	
३	कारोवार सञ्चालन सम्बन्धी ऐन: सार्वजनिक खरीद ऐन, २०६३		
४	उद्देश्य: (क) अन्तर्राष्ट्रिय सभा सम्मेलन, गोष्ठी, सेमिनार, साँस्कृतिक कार्यक्रम तथा अन्य प्रदर्शन गर्ने, गराउने सम्बन्धमा आवश्यक व्यवस्था गर्ने र सो बापत सेवा शुल्क लगाउने । (ख) केन्द्रको चल अचल सम्पत्तिको रेखदेख, नियन्त्रण, संभार र संरक्षण गर्ने, गराउने । (ग) केन्द्रलाई आर्थिक रूपमा सक्षम एवं आत्मनिर्भर बनाउने । (घ) केन्द्रको दीर्घकालीन व्यवस्थापनका लागि सरकारलाई सुझाव दिने । (ङ) केन्द्रको व्यवस्थापन तथा कार्य सञ्चालनका लागि केन्द्रको आधारभूत भौतिक संरचनामा परिवर्तन नहुने गरी आवश्यक कार्य गर्ने, गराउने ।		
५	सम्बद्ध मन्त्रालय: सहरी विकास मन्त्रालय		
६	वार्षिक बजेट: सरकारी अनुदान: छैन आन्तरिक स्रोत: हलभाडा तथा घरबहाल अन्य स्रोत: व्याज अम्दानी		
७	आय-व्ययको स्थिति:	आ.व. २०७२/०७३ को	कूल आय रु. कूल व्यय रु.
८	(क) तिर्न बाँकी ऋण:	साँवा	व्याज जम्मा
	नेपाल सरकार: अन्य संस्था: वैदेशिक:		
	(ख) नेपाल सरकारलाई तिर्न बाँकी:	लाभांश: रोयल्टी:	
९	लगानी	भगिनी संस्थामा गरेको: अन्य संस्थामा गरेको:	
१०	जनशक्ति कूल:	स्थायी: ७० अस्थायी: ३	ज्यालादारी: करार: १५ जम्मा: ८८
११	लेखापरीक्षण भएको आर्थिक वर्ष:	२०७२।०७३	
१२	बेरुजुको स्थिति:	कुल बेरुजु रु ४०३६७२५७.०० मध्ये हाल सम्म फछौट रु ३८३१७५७.४५	
१३	वर्तमानमा भैरहेका मुख्य मुख्य कार्य तथा भविष्यको कार्ययोजनाको छोटकरी विवरण: भैरहेका मुख्य मुख्य कार्यहरू: भविष्यको कार्ययोजना: भूकम्पबाट क्षति भएको संरचनाहरूको पुनर्निर्माण सम्बन्धी कार्य गर्ने तथा केन्द्रको दीर्घकालीन व्यवस्थापन ।		

१	संस्थाको नाम: कपास विकास समिति		
२	ठेगाना: बागेश्वरी २ खजुरा, बाँके। टेलिफोन नं. ०८१-५६००८२ ईमेल cotton_deve@yahoo.com	फ्याक्स नं. ०८१-५६००८२ Website:	
३	कारोबार सञ्चालन सम्बन्धी ऐन: विकास समिति ऐन, २०१३		
४	सुनियोजित ढंगबाट कपास खेतीको विकास तथा विस्तार गरी उत्पादन र उत्पादकत्व बृद्धि गर्ने, कपास तथा कपासजन्य कच्चापदार्थ उत्पादन गर्ने, आयात प्रतिस्थापन गर्ने, रोजगारीका अवसर प्रदान गर्ने र कपास उद्देश्य: बालीको संरक्षण र सम्बर्द्धनको लागि विभिन्न पक्षमा अनुसन्धानात्मक कार्य गर्ने तथा सिमान्त कृषकहरूको जीवनस्तर उकास्ने र कृषकहरूबाट उत्पादित कपास खरिद, ढुवानी र प्रशोधन गरि बिक्री वितरणको व्यवस्था मिलाउने ।		
५	सम्बद्ध मन्त्रालय: कृषि भूमि व्यवस्था तथा सहरी विकास मन्त्रालय		
६	वार्षिक बजेट: सरकारी अनुदान: रु.२ लाख आन्तरिक स्रोत: रु.११४ लाख अन्य स्रोत:		
७	आय-व्ययको स्थिति: आ.व. २०७३/०७४ को कूल व्यय रु.२३२ लाख	कूल आय रु.२९६ लाख वचत रु.६४ लाख	
८	(क) तिर्न बाँकी ऋण: साँवा नेपाल सरकार: अन्य संस्था: वैदेशिक: रु.१५६४ लाख (ख) नेपाल सरकारलाई तिर्न बाँकी: लाभांश: रोयल्टी:	व्याज	जम्मा
९	लगानी भगिनी संस्थामा गरेको: अन्य संस्थामा गरेको:	कृषि विकास बैंकको मुद्रति निक्षेप र नागरिक लगानी कोषमा गरी जम्मा रु. ३६० लाख	(रु.हजारमा)
१०	जनशक्ति	स्थायी: १५ अस्थायी: ज्यालादारी: १५ करार: २ जम्मा: ३२	
११	लेखापरीक्षण भएको आर्थिक वर्ष:	२०७३/०७४	
१२	बेरुजुको स्थिति:	रु.४७ लाख	
१३	वर्तमानमा भैरहेका मुख्य मुख्य कार्य तथा भविष्यको कार्ययोजनाको छोटकरी विवरण: भैरहेका मुख्य मुख्य कार्यहरू: १. कृषकहरूलाई आवश्यक पर्ने गुणस्तरीय विउको उत्पादनको लागि कपासको विज बृद्धि कार्य सञ्चालन। २. दाङ्ग र बाँके जिल्लामा २ वटा नगरपालिका र ५ वटा गाउँपालिका ४७० कृषक परिवारलाई प्रत्येक न.पा/गा.पा. मा एक जना प्राविधिक सहायक र फिल्ड सहायक मार्फत सघन प्राविधिक सेवा उपलब्ध गराउँदै आइरहेको। ३. विउ, विषादी, स्प्रेयर र अन्य बाली संरक्षण कार्यका लागि घरदैलोमानै कृषि सामग्रीहरू उधारो र निर्व्याजी अनुदानमा उपलब्ध गराउँदै आइरहेको। ४. पूर्वनिर्धारित मूल्यमा घरदैलोबाट कपास खरिद र भुक्तानीको व्यवस्था भइरहेको। ५. खरिद कपास समितिको कारखाना रहेको खजुरा बाँके सम्म ढुवानी गरी कपास प्रशोधन गर्ने।		

१	संस्थाको नाम : कालिमाटी फलफूल तथा तरकारी बजार विकास समिति			
२	ठेगाना :	कालिमाटी, काठमाडौं		
	टेलिफोन नं.	५१२३०८६, ५१२३१२८	फ्याक्स नं.	५१२३०९०
	email	kalimatimarket@gmail.com	Website	www.kalimatimarket.gov.np
३	कारोवार सञ्चालन सम्बन्धी ऐन : विकास समिति ऐन, २०१३			
४	उद्देश्य : बजार सेवा सुविधाको माध्यमद्वारा फलफूल तथा तरकारीको उत्पादन तथा उत्पादकत्व अभिवृद्धि विकसित गर्दै कृषि क्षेत्रको व्यवसायिकीकरणमा टेवा पुऱ्याउने ।			
५	सम्बद्ध मन्त्रालय : कृषि, भूमि व्यवस्था तथा सहकारी मन्त्रालय			
६	वार्षिक बजेट : सरकारी अनुदान: नभएको आन्तरिक स्रोत: रु.१०३८ लाख अन्य स्रोत:			
७	आय/व्ययको स्थिति:- आ.व. २०७३/७४ को कूल आय रु. ७२३ लाख कूल व्यय रु.६८६ लाख			
८	(क) तिर्न बाँकी ऋण :	साँवा	व्याज	जम्मा
		नेपाल सरकार : २	४७ लाख	२३३ लाख
		अन्य संस्था :		छैन ।
		बैदेशिक :		छैन ।
	(ख) नेपाल सरकारलाई तिर्न बाँकी :	लाभांश :		
		रोयल्टी :		
९	लगानी भगिनी संस्थामा गरेको :	रु.१५ लाख विउ विजन कं. लि.		
	अन्य संस्थामा गरेको :			
१०	जनशक्ति कूल :			
	स्थायी: ३४	अस्थायी :	ज्यालादारी:	करार: २५ जम्मा: ५९
११	लेखापरीक्षण भएको आर्थिक वर्ष: ०७३/७४			
१२	बेरुजुको स्थिति: रु. ४ लाख			
१३	हाल देखिएका मुख्य समस्याहरु :		दुवानीका साधनको निर्वाध आवागमन, स्थान विस्तार, फोहरमैला विसर्जनको समस्या रहेको ।	

१	संस्थाको नाम: पशु आहारा उत्पादन विकास समिति		
२	ठेगाना: हेटौडा- १० मकवानपुर। टेलिफोन नं. ०५७-५२०३८५, ०५७-५२००२१ फ्याक्स नं. ०५७-५२०३८५ ईमेल Website		
३	कारोवार सञ्चालन सम्बन्धी ऐन: विकास समिति ऐन, २०१३		
४	उद्देश्य: पशुपंक्षीको आहारा उत्पादन तथा बिक्री वितरण गर्ने।		
५	सम्बद्ध मन्त्रालय: कृषि, भूमि व्यवस्था तथा सहकारी मन्त्रालय		
६	वार्षिक बजेट: सरकारी अनुदान: आन्तरिक स्रोत: संस्थान डीडीसीको आफ्नै स्रोत अन्य स्रोत:		
७	आय-व्ययको स्थिति: आ.व. २०७३/०७४ को	कूल आय रु.३,३७,१६ लाख	कूल व्यय रु.६,१६,१८ लाख
८	(क) तिर्न बाँकी ऋण: <u>साँवा</u> <u>व्याज</u> <u>जम्मा</u> नेपाल सरकार: अन्य संस्था: वैदेशिक: (ख) नेपाल सरकारलाई तिर्न बाँकी: लाभांश: रोयल्टी:		
९	लगानी भगिनी संस्थामा गरेको: छैन अन्य संस्थामा गरेको: छैन		
१०	जनशक्ति कूल: स्थायी: १२ अस्थायी: ज्यालादारी: करार: २० जम्मा: ३२		
११	लेखापरीक्षण भएको आर्थिक वर्ष:		
१२	बेरुजुको स्थिति:		
१३	वर्तमानमा भैरहेका मुख्य मुख्य कार्य तथा भविष्यको कार्ययोजनाको छोटकरी विवरण: भैरहेका मुख्य मुख्य कार्यहरू: गाई/भैसीको दाना उत्पादन, ल्याव इक्युपमेण्टको व्यवस्था, भवनहरू (क्वाटर/अफिस) मर्मत कार्य भविष्यको कार्ययोजना: १) दाना ढुवानीको लागि १० टन र ६ टनको गाडीहरू खरिद गर्ने २) अगाडिको भाग (फेस) को तार वार गर्ने ३) पुरानो भवन (कामदार क्वाटर) मर्मत गर्ने ४) मोनालिसा टैकी खरिद गर्ने		

खण्ड ८

विशेष ऐन बमोजिम स्थापित
संगठित संस्थाको विवरण

१	संस्थाको नाम: कर्मचारी सञ्चय कोष	
	ठेगाना: पुल्चोक, ललितपुर टेलिफोन नं. ०१-५०१०१६५, ०१-५०१०१७२ फ्याक्स नं. ०१-५०१०२३० ईमेल info@epfnepal.com.np	सम्पर्क कार्यालय: केन्द्रिय कार्यालय, पुल्चोक, ललितपुर टेलिफोन नं. ०१-५०१०१६५, ०१-५०१०१२८, ०१-५०१०१७२ फ्याक्स नं. ०१-५०१०३०८ ईमेल: rajendra.lamichhane@epfnepal.com वेबसाइट: www.epfnepal.com.np
२	गठन आदेश मिति: वि.सं. २०१९ साउन ५ गते स्थापना मिति: वि.सं. २०१९ भदौ ३१ गते संस्थापना सम्बन्धी कानून: कर्मचारी सञ्चय कोष ऐन, २०१९	
३	उद्देश्य: सबै प्रकारका सरकारी सेवाका कर्मचारीहरु लगायत संगठित संस्था एवम् निजी क्षेत्रका कामदार तथा कर्मचारीको सञ्चय कोषको व्यवस्थापन गर्ने ।	
४	पूँजी संरचना:	
	अधिकृत पूँजी रु.	जारी पूँजी रु. चुत्ता पूँजी रु.
५	कारोबार संचालन सम्बन्धी ऐन: कर्मचारी सञ्चय कोष ऐन, २०१९	
६	सम्पर्क मन्त्रालय: अर्थ मन्त्रालय	
७	वित्तीय अवस्था: (क) नाफा/नोक्सान आ.व. २०७३/७४ को खुद नाफा/नोक्सान रु.१८९६९ लाख आ.व. २०७३/७४ सम्मको सञ्चित नाफा/नोक्सान रु.६२३०५ लाख (ख) खुद सम्पत्ति (Net Worth) रु. (ग) नेपाल सरकारलाई बुझाउनु पर्ने ऋणको साँवा व्याज: जम्मा भाखा नाघेको साँवा रकम रु. साँवा रकम रु. व्याज रकम रु. व्याज रकम रु. (घ) बैंक तथा वित्तीय संस्थालाई बुझाउनु पर्ने ऋणको साँवा व्याज: साँवा रकम रु. व्याज रकम रु. (ङ) संस्थाले गरेको लगानी: ऋण लगानी रकम रु.१७३७३११ लाख शेयर लगानी रकम रु.३०५६६ लाख अन्य लगानी रकम रु.६९२१६८ लाख (च) नेपाल सरकारलाई तिर्न बाँकी लाभांश रकम रु. (छ) नेपाल सरकारलाई तिर्न बाँकी राजस्व रकम रु. (२०७४ असार सम्मको) आयकर रु. रोयल्टी रु. अन्तः शुल्क रु. अन्य रु. मू.अ.कर रु. जम्मा रु. (ज) अन्तिम लेखापरीक्षण भएको आर्थिक वर्ष: २०७३/७४ (झ) फछ्यौट गर्न बाँकी कूल बेरुजु रकम रु. (ञ) आ.व. २०७३/७४ मा भएको बेरुजु फछ्यौट रकम रु. (ट) कर्मचारी अवकास दायित्व: कोषको व्यवस्था गरिएको रकम रु.१६३४६ लाख कोषको व्यवस्था नगरिएको रकम रु.	
८	कर्मचारी संख्या: स्थायी: ४५७ अस्थायी: करार: अन्य: ५३ जम्मा: ५१०	
९	वर्तमानमा भैरहेका मुख्य मुख्य कार्य तथा भविष्यको कार्ययोजनाको छोटकरी विवरण: (क) सञ्चयकर्तालाई विगतमा प्रदान गरिदै आएको अतिरिक्त मुनाफालाई सञ्चयकर्ता हाईड्रोको रुपमा वेतन कर्णाली हाईड्रो कम्पनी स्थापना भई कार्य अगाडी बढाईएको । (ख) निजी क्षेत्रका सञ्चयकर्ताका निमित्त योगदानमुखी निवृत्तिभरण योजना प्रारम्भ गर्ने । (ग) निजी क्षेत्रमा कार्यरत कामदार तथा कर्मचारीलाई कोषमा आवद्ध गराई कोषको दायरा विस्तार गर्ने । (घ) कोषको स्वामित्वमा रहेका जग्गाहरुको व्यवसायिक उपयोग गर्न बहुउद्देशिय व्यवसायिक भवन वा आवासीय भवनहरुको निर्माण तथा आवास योजना सञ्चालन गर्ने । (ङ) कोषमा जम्मा भएको रकमलाई अवकाश पश्चात स्वेच्छिकरूपमा Annuity मा लगानी गर्ने व्यवस्था गरी सञ्चय कोषलाई निजीक्षेत्रका लागि वृद्धावस्थाको निवृत्तिभरण कोषको रूपमा विकास गर्ने । (च) कोषको स्रोतलाई सञ्चयकर्ताको उच्चतम हित सुनिश्चित हुने गरी पूर्वाधार विकासका क्षेत्रमा परिचालन गरी देशको आर्थिक विकाशमा योगदान गर्ने । (छ) सञ्चयकर्ताको हितका लागि म्युचुअल फण्ड सञ्चालन गर्ने । (ज) सञ्चयकर्ताको हितका लागि योगदानमुखी स्वास्थ्य सुविधा योजना सञ्चालन गर्ने । (झ) वैदेशिक रोजगारीमा रहेका कामदार तथा कर्मचारीका लागि सञ्चयकोषको व्यवस्था गर्ने ।	

कर्मचारी सञ्चयकोष
वित्तीय तथा भौतिक लक्ष्य प्रगति विवरण

क्र.सं.	विवरण	ईकाई	२०७३/०७४		२०७४/७५		२०७५/७६
			वास्तविक	लक्ष्य प्राप्ति प्रतिशत	लक्ष्य	प्रगति अनुमान	लक्ष्य
१	खूद निक्षेप संकलन	रु.लाख	२४६५३४३	१०१.००	२७७२२८८	२७१६८४२	३१६३००४
२	कूल ऋण लगानी	रु.लाख	२४६००४५	९९.६८	२७९०८५६	२७०७१३०	३१७३०८५
३	ऋण असूली	रु.लाख					
४	कूल बाँकी ऋण	रु.लाख					
५	३ महिना भन्दा बढी भाखा नाघेको ऋण	रु.लाख	१३७२६	१६३.६८	१५७२६	१५७२६	१८१२६
६	असूल गर्न बाँकी व्याज	रु.लाख	२२८४८	१०३.८५	२३०००	२२५००	२३०००
७	कर्मचारी/ कामदार	संख्या					
	क) कर्मचारी (कार्यरत)	संख्या	४५७	९८.००	४८५	४८०	५२५
	प्राविधिक	संख्या					
	अप्राविधिक	संख्या					
	स्थायीतर्फ	संख्या					
	अधिकृत तह	संख्या					
	सहायक तह	संख्या					
	अस्थायीतर्फ	संख्या					
	अधिकृत तह	संख्या					
	सहायक तह	संख्या					
	ज्यालादारी तर्फ	संख्या					
	अधिकृत तह	संख्या					
	सहायक तह	संख्या					
	करार तर्फ	संख्या					
	अधिकृत तह	संख्या					
	सहायक तह	संख्या					
	ख) कामदार	संख्या					
	स्थायी	संख्या					
	अस्थायी	संख्या					
	ज्यालादारी करार	संख्या	५३		६०		६०
	ग) संचालक समिति	संख्या	७	१००.००	७	७	७
	वित्तीय विवरण						
१	कूल संचालन आय	रु.लाख	१८३८८८	१०८.८४	२३४५०४	२५५६६०७८	२६६१६५
	व्याज आम्दानी	रु.लाख	१८२४६६	१०९.३०	२३२४०४	२५५६४४४०	२६३९६५
	कमिशन आम्दानी	रु.लाख	०	०.००	०		०
	सटही घटबढ आम्दानी	रु.लाख					
	अन्य कारोवार आम्दानी	रु.लाख	१४२२	७१.१०	२१००	१६३८	२२००
२	कूल संचालन लागत	रु.लाख	१६४९१८	१०३.००	२१९९०६	२२९८६७	२४२४६६
	प्रशासकीय खर्च	रु.लाख	८५७०	७७.१५	८११९	८११९	११५७४
	व्याज खर्च	रु.लाख	१४८८२६	१०१.२५	२०११०५	२१११०५	२२८९५७
	हास कट्टी खर्च	रु.लाख	४८५	७८.२२	७००	५६०	७५०
	अपलेखन खर्च	रु.लाख	(३३)	०.००	(२०००)	(१९००)	(३०००)

कर्मचारी सञ्चयकोष
वित्तीय तथा भौतिक लक्ष्य प्रगति विवरण

क्र.सं.	विवरण	ईकाई	२०७३/०७४		२०७४/७५		२०७५/७६
			वास्तविक	लक्ष्य प्राप्ति प्रतिशत	लक्ष्य	प्रगति अनुमान	लक्ष्य
	जोखिम व्यावस्था	रु.लाख	७०७७	४१६.२९	४०००	४००१	४२००
	अन्य व्यवस्था(विगतवर्सको आम्दानी तथा वित्तीय खर्च)	रु.लाख	(७)		(१८)	(१८)	(१५)
३	कूल स्थिर खर्च	रु.लाख					
४	संचालन नाफा/नोक्सान	रु.लाख	१८९.६९	१५१.१५	२२५.९८	२५३४४२११	२३६९९
५	अन्य आय (Write Back)	रु.लाख					
६	बोनस व्यवस्था	रु.लाख					
७	कर व्यवस्था	रु.लाख					
८	खुद नाफा नोक्सान (आयकर र बोनस व्यवस्था पछि)	रु.लाख	१८९.६९	१५१.१५	२२५.९८	२२५.९८	२३६९९
९	नगद मौज्जात	रु.लाख		१३६.३६			१
१०	अन्य बैंक मौज्जात	रु.लाख	६३६३४	१०३.१३	२२८२७	२२८२०	३१५४८
११	लगानी	रु.लाख	७२२७३४	८८.०९	८७६३०४	७८८६७४	९९४७५४
१२	कर्जा सापट दिएको खूद(व्यवस्था बाहेक)	रु.लाख	१७३७३११	१०५.४६	१९१४५५२	२०१०२८०	२१७८३३१
१३	पाकेको व्याज	रु.लाख					
१४	बिल्स खरिद	रु.लाख					
१५	विविध सम्पत्ति	रु.लाख	२६०४०	१२२.०२	२५८४०	२८४२०	२७३९२
१६	खुद स्थिर सम्पत्ति	रु.लाख	४०४६	८०.९२	५३०१	४४५३	५५००
१७	गैर बैंकिंग सम्पत्ति	रु.लाख					
१८	हिसाब मिलान बाँकी (डेबिट)	रु.लाख					
१९	संचित घाटा	रु.लाख					
२०	कन्ट्रा हिसाब	रु.लाख					
२१	शेयर पूँजी	रु.लाख					
२२	पूँजित अनुदान	रु.लाख					
२३	संचित मुनाफा	रु.लाख					
२४	साधारण जगेडा कोष	रु.लाख	६३३०५	१३७.३३	४६५९५	९३१९	४६६०१
२५	शेयर होल्डर कोष	रु.लाख					
२६	कर्जा सापट लिएको (२९ र ३० को जोड)	रु.लाख					
२७	निक्षेप	रु.लाख					
२८	दीर्घकालीन ऋण	रु.लाख					
२९	अल्पकालीन ऋण	रु.लाख					
३०	भुक्तानी दिनु पर्ने बिल	रु.लाख					
३१	हिसाब मिलान बाँकी (क्रेडिट)	रु.लाख					
३२	अन्य दायित्व तथा व्यवस्था	रु.लाख	२६२२१	९९.६०	२६३०४	२६३००	२८२१०
३३	कन्ट्रा हिसाब	रु.लाख					
३४	खुद पूँजी लगानी	रु.लाख					
३५	नेट वर्थ	रु.लाख					
	वित्तीय सूचकांक						

कर्मचारी सञ्चयकोष
वित्तीय तथा भौतिक लक्ष्य प्रगति विवरण

क्र.सं.	विवरण	ईकाई	२०७३/०७४		२०७४/७५		२०७५/७६
			वास्तविक	लक्ष्य प्राप्ति प्रतिशत	लक्ष्य	प्रगति अनुमान	लक्ष्य
१	कूल कर्जा/निक्षेप अनुपात	अनुपात	७०.४७	१०४.४२	६९.०६	७३.९९	६८.८७
२	निष्कृत ऋण/कूल कर्जा	अनुपात	०.७९	१५५.२१	०.८२	०.७८	०.८३
३	ईक्विटीको प्रतिफल(कूल नाफा/नोक्सान/ईक्विटी)	प्रतिशत					
४	संचालन खर्च/कूल संचालन आय	प्रतिशत	८९.६८	९४.६३	९०.३६	०.८७	९१.१०
५	डेल्टा इक्विटी	अनुपात	०.००	०.००	०.००	०.००	०.००
६	कर्जा तथा लगानी/कूल निक्षेप	अनुपात	९९.७९	९८.६९	१००.६७	९९.६४	१००.३२
७	नगद मौज्जात/कूल निक्षेप	प्रतिशत	०.००	१३५.०१	०.००	०.००	०.००
८	बैंक तथा नगद मौज्जात/कूल निक्षेप	अनुपात	२.५८	२३७.१२	०.८२	०.८४	१.००
९	कूल व्याज आम्दानी/कूल कर्जा तथा लगानी	प्रतिशत	७.४२	१०९.६५	८.३३	९४४.३४	८.३२
१०	कूल व्याज खर्च/निक्षेप तथा ऋण सापटी	प्रतिशत	६.०४	१००.२५	७.२५	७.७७	७.२४
११	कूल व्याज खर्च/कूल व्याज आम्दानी	अनुपात	८१.५६	९२.६३	८६.५३	०.८३	८६.७४
१२	कूल व्याज आम्दानी/कूल संचालन आय	प्रतिशत	९९.२३	१००.४२	९९.१०	९९.९९	९९.१७
१३	कर्मचारी उत्पादकत्व (कूल संचालन आय)	रु.लाख	४०२	१.११	४८४	५३२.६३	५०७
१४	प्रशासनीक शिरोभार(प्रशासकिय खर्च/कूल खर्च)	प्रतिशत	४.६६	७०.८८	३.४६	०.०३	४.३५
१५	पार विन्दु BEP (मुल्यमा)	रु.लाख					
	अनुदान, ऋण तथा दायित्व						
१	अनुदान प्राप्त	रु.लाख					
	क) नेपाल सरकारबाट	रु.लाख					
	ख) वैदेशिक दाताबाट	रु.लाख					
२	ऋण						
	नेपाल सरकारतर्फ	रु.लाख					
	क) प्राप्त ऋण रकम	रु.लाख					
	ख) चुक्ता गरेको ऋण रकम	रु.लाख					
	बैंक तथा वित्तीय संस्था तर्फ	रु.लाख					
	क) प्राप्त ऋण रकम	रु.लाख					
	ख) चुक्ता गरेको ऋण रकम	रु.लाख					
	वैदेशिक दातातर्फ	रु.लाख					
	क) प्राप्त ऋण रकम	रु.लाख					
	ख) चुक्ता गरेको ऋण रकम	रु.लाख					
	अन्य तर्फ	रु.लाख					
	क) प्राप्त ऋण रकम	रु.लाख					
	ख) चुक्ता गरेको ऋण रकम	रु.लाख					
३	ऋण तथा दायित्व बाँकी रकम	रु.लाख					
	क) नेपाल सरकारलाई	रु.लाख					
	ख) बैंक तथा वित्तीय संस्थालाई	रु.लाख					
	ग) वैदेशिक दातालाई	रु.लाख					

कर्मचारी सञ्चयकोष
वित्तीय तथा भौतिक लक्ष्य प्रगति विवरण

क्र.सं.	विवरण	ईकाई	२०७३/०७४		२०७४/७५		२०७५/७६
			वास्तविक	लक्ष्य प्राप्ति प्रतिशत	लक्ष्य	प्रगति अनुमान	लक्ष्य
	घ) अन्य संस्थालाई	रु.लाख					
४	नेपाल सरकारलाई बुझाएको	रु.लाख					
	क) सौँवा	रु.लाख					
	ख) व्याज	रु.लाख					
	ग) रोयल्टी	रु.लाख					
	घ) लाभांस	रु.लाख					
	ङ) आयकर	रु.लाख					
	च) मूल्य अभिवृद्धि कर (VAT)	रु.लाख					
	छ) अन्तः शुल्क	रु.लाख					
	ज) अन्य	रु.लाख					
५	नेपाल सरकारलाई बुझाउन बाँकी	रु.लाख					
	क) सौँवा	रु.लाख					
	ख) व्याज	रु.लाख					
	ग) रोयल्टी	रु.लाख					
	घ) लाभांस	रु.लाख					
	ङ) आयकर	रु.लाख					
	च) मूल्य अभिवृद्धि कर (VAT)	रु.लाख					
	छ) अन्तः शुल्क	रु.लाख					
	ज) अन्य	रु.लाख					
६	शेयर स्वामित्व	रु.लाख					
	नेपाल सरकार	रु.लाख					
	संस्थान	रु.लाख					
	निजी क्षेत्र	रु.लाख					
७	विविध						
	विदेशी मुद्रा	अ.डलर					
	क)आयातमा खर्च भएको परिवर्त्य विदेशी मुद्रा	डलर लाख					
	ख)निर्यातबाट आर्जित परिवर्त्य विदेशी मुद्रा	डलर लाख			इकाइ	आ.व. २०७३/४७	
८	खुद आयबाट वितरणको लागि छुट्याएको	रु.लाख					
	क) वोनस वापत	रु.लाख			रु.लाख		
	ख) आयकर वापत	रु.लाख			रु.लाख		
	ग) लाभांस वापत	रु.लाख			रु.लाख		
	घ) कर्मचारी कल्याण कोष वापत	रु.लाख	९४८		रु.लाख		
	ङ) जगेडा कोष वापत	रु.लाख	८३०		रु.लाख		
	च) मूल्य अभिवृद्धि कर (VAT) वापत	रु.लाख			रु.लाख		
	छ) अन्तः शुल्क	रु.लाख			रु.लाख		
	ज) अन्य (संचयकर्ता मुनाफा वितरण)	रु.लाख	१५१७४		रु.लाख		

कर्मचारी सञ्चयकोष
वित्तीय तथा भौतिक लक्ष्य प्रगति विवरण

क्र.सं.	विवरण	ईकाई	२०७३/०७४		२०७४/७५		२०७५/७६
			वास्तविक	लक्ष्य प्राप्ति प्रतिशत	लक्ष्य	प्रगति अनुमान	लक्ष्य
९	कोष व्यवस्था नभएका र संभावित (Contingent) दायित्व				रु.लाख		
	(१) कोष व्यवस्था नभएको दायित्व						
	(क) उपदान/निवृत्तिभरण						
	(ख) संचयकोष						
	(ग) संचित विदा						
	(घ) शेयर बापत तिर्न बाँकी						
	(ङ) अन्य						
	(२) संभावित दायित्व (Contingent Liabilities)						
	(क) मुद्दा मामिला						
	(ख) धन जमानी						
	(ग) अन्य						
	नगद प्रवाह विवरण (Cash Flow Statement)					आ.व. २०७३/७४	
९	नेपाल सरकारबाट संस्थानतर्फ:				रु.लाख		
	(क) शेयर लगानी				रु.लाख		
	(ख) ऋण लगानी				रु.लाख		
	(ग) अनुदान तथा अन्य				रु.लाख		
	(अ) बजेटमार्फत				रु.लाख		
	(आ) विशेष कार्यका लागि				रु.लाख		
१०	संस्थानबाट नेपाल सरकारतर्फ:				रु.लाख		
	(क) साँवा फिर्ता				रु.लाख		
	(ख) ब्याज भुक्तानी				रु.लाख		
	(ग) शेयर बिनिवेश				रु.लाख		
	(घ) लाभांश भुक्तानी				रु.लाख		
	(ङ) कर राजस्व				रु.लाख		
	(अ) आयकर				रु.लाख		
	(आ) मूल्य अभिवृद्धि कर				रु.लाख		
	(इ) अन्तःशुल्क				रु.लाख		
	(ई) अन्य				रु.लाख		
	(च) गैरकर राजस्व				रु.लाख		
	(अ) रोयल्टी				रु.लाख		
	(आ) शुल्क				रु.लाख		
	(ई) अन्य				रु.लाख		
११	खुद नगद प्रवाह स्थिति:				रु.लाख		

अनुसूचीहरु

अनुसूची - १
शब्दावली

१	कुल सञ्चालन वा बिक्री आय	यसले सम्बन्धित संस्थानको प्रत्यक्ष आम्दानीलाई जनाउँदछ । यसमा अन्य स्रोतबाट आर्जन गरेको आय जस्तो लगानीबाट प्राप्त भएको ब्याज (वित्तीय संस्थानबाहेक), अचल सम्पत्ति बिक्रीबाट नाफा, दरखास्त दस्तूर, टेण्डर दस्तूर आदि संस्थानको कारोबारसँग असम्बन्धित र सालवसाली नभई आकस्मिक रूपमा भएको आय समावेश गरिएको छैन ।
२	कुल लागत वा बिक्रीको उत्पादन लागत	यसले कुल सञ्चालन आय आर्जन गर्नका लागि खर्च भएको प्रत्यक्ष वा अप्रत्यक्ष सम्पूर्ण खर्चहरूलाई जनाउँदछ । उक्त सम्पूर्ण खर्चहरूमा शुरु मौज्जात जोडी अन्तिम मौज्जात घटाइएको छ । हासकट्टी, अल्पकालीन र दीर्घकालीन ऋणको ब्याज, बिक्रीसम्बन्धी खर्च, प्रशासकीय शिरोभारको सम्पूर्ण खर्चसमेत यसमा समावेश छ । तर चालु आर्थिक वर्षको नाफाबाट आयकरको लागि व्यवस्था गरिएको रकम, बोनस र लाभांशको लागि व्यवस्था गरिएको रकम आदि जस्ता नाफाबाट बाँडफाँड गरिने रकमहरू समावेश गरिएको छैन ।
		अथवा,
		बिक्रीको उत्पादन लागत = उत्पादन खर्चहरू + प्रशासकीय खर्चहरू + शुरु तयारी मौज्जात – अन्तिम तयारी मौज्जात + वित्तीय शुल्क + हास कट्टी + कर्जाको लागि व्यवस्था (बैंकहरूको सम्बन्धमा)
३	सञ्चालन नाफा/नोक्सान	कुल सञ्चालन आय/कुल बिक्री आय – कुल लागत
४	अन्य आय	सञ्चालन आयमा समावेश नगरिएको संस्थानको कारोबारभन्दा भिन्नै किसिमको स्रोतबाट प्राप्त आय जस्तै: लगानीबाट प्राप्त ब्याज, लाभांश (वित्तीय संस्थानमाबाहेक) अचल सम्पत्ति बिक्रीबाट भएको नाफा र अन्य फूटकर आयहरू समावेश हुने ।
५	खुद नाफा/नोक्सान	अन्य आयसमेत सञ्चालन/नाफा नोक्सानमा जोडी हुनआउने खुद नाफा/नोक्सान । यसले सो वर्षको नाफाबाट आयकर र बोनस आदि व्यवस्था पछिको खुद नाफा/नोक्सानलाई जनाउँदछ ।
		अथवा, सञ्चालन नाफा/नोक्सान + अन्य आय – बोनस व्यवस्था – आयकर व्यवस्था
६	प्रशासकीय शिरोभार	यसले संस्थान सञ्चालन गर्न लाग्ने सम्पूर्ण अप्रत्यक्ष खर्च जस्तै तलबभत्ता, सवारी इन्धन, सेवा, मर्मतसंभार जस्ता प्रशासकीय खर्चलाई जनाउँदछ । यसमा अल्पकालीन/दीर्घकालीन ऋणको ब्याज र हासकट्टी समावेश गरिएको छैन ।

७	खुद स्थीर सम्पत्ति	कुल स्थीर सम्पत्ति – कुल सञ्चित हास
८	चालु सम्पत्ति	नगद र बैक मौज्दात + जिन्सी मौज्दात + पेशकी हिसाब + आसामी बाँकी + शाखा हिसाब + एल.सी. रकम आदि (वित्तीय क्षेत्रबाहेक अरुमा संस्थानले लगानी गरेको रकम समावेश गरिएको छैन) ।
९	चालु दायित्व	एक आर्थिक वर्षभित्रमा जुनसुकै बखत पनि तिर्नुपर्ने दायित्व जस्तै छोटो अवधिको बैक ऋण, म्याद नाघिसकेको ऋण, ब्याज, तिर्नुपर्ने हिसाब, साहुहरु, व्यवस्था आदि ।
१०	चालु पूँजी	चालु सम्पत्ति – चालु दायित्व ।
११	खुद पूँजी लगानी	खुद स्थीर सम्पत्ति + निर्माणाधिन सम्पत्ति + चालु पूँजी (वित्तीय क्षेत्रको हकमा लगानीसमेत समावेश गरिएको) ।
१२	नेट वर्थ	कुल सम्पत्ति – चालु तथा दीर्घकालीन दायित्व ।
		अथवा,
		शेयर पूँजी + जगेडा तथा सञ्चित मुनाफा – (सञ्चित घाटा + वा अमूर्त खर्च)
१३	बिक्रीको प्रतिफल वा खुद सञ्चालन नाफा (क) अनुपातमा भए	सञ्चालन नाफा/नोक्सान कुल सञ्चालन वा बिक्री आय
	(ख) प्रतिशतमा भए	सञ्चालन नाफा/नोक्सान * १०० कुल सञ्चालन वा बिक्री आय
१४	सम्पत्तिको टर्न ओभर अनुपात	कुल सञ्चालन वा बिक्री आय खुद स्थीर सम्पत्ति
१५	पूँजीको प्रतिफल वा ओभरअल सञ्चालन नाफा	नाफा/नोक्सान (आयकर र बोनसपछि) खुद पूँजी लगानी
१६	इक्विटीको प्रतिफल प्रतिशत	खुद नाफा/नोक्सान शेयरहोल्डर फण्ड
१७	श्रम उत्पादकत्व	कुल उत्पादित वस्तुको परिमाण श्रमिक सङ्ख्या
१८	कर्मचारी उत्पादकत्व	कुल सञ्चालन आय कुल कर्मचारी सङ्ख्या
१९	तरलता	चालु सम्पत्ति – जिन्सी चालु दायित्व
२०	जिन्सी	तयारी माल + अर्ध तयारी माल + कच्चा पदार्थ + मार्गस्थ सामान + जिन्सी तथा पार्टपूजा सामान

२१	औषत आसामी असूली	<u>आसामी बाँकी</u> * ३६५ कुल बिक्री (उधारो)
२२	बचत (Contribution)	बिक्री - अस्थीर खर्च (Variable Cost)
२३	पारबिन्दु	१. परिमाणमा : <u>स्थीर खर्च</u> बचत प्रति इकाई
		२. मूल्यमा : पारबिन्दु परिमाण * प्रति इकाई बिक्री मूल्य
२४	आसामी टर्नओभर अनुपात	<u>बिक्री</u> औषत आसामी
		अथवा,
		<u>बिक्री</u> अन्तिम आसामी
२५	औषत आसामी	<u>शुरुको आसामी + अन्तिम आसामी</u> २
२६	औषत जिन्सी मौज्दात	<u>शुरुको मौज्दात + अन्तिम मौज्दात</u> २
२७	मौज्दात टर्नओभर अनुपात	<u>बिक्री</u> अन्तिम जिन्सी मौज्दात
		अथवा,
		<u>उत्पादन लागत</u> औषत जिन्सी मौज्दात
२८	सञ्चालन लागत (प्रतिशत)	<u>बिक्रीको उत्पादन लागत वा सञ्चालन लागत</u> * १०० कुल सञ्चालन बिक्री आय
२९	प्रशासकीय शिरोभार	<u>प्रशासकीय खर्च</u> * १०० कुल सञ्चालन आय
३०	डेब्ट - इक्विटी अनुपात	<u>ऋण</u> शेयरहोल्डर्स फण्ड

नोट: ऋण भन्नाले चालू दायित्व बाहेकका सबै ऋण दायित्वहरूलाई बुझाउँदछ ।



नेपाल सरकार

अर्थ मन्त्रालय

सिंहदरबार, काठमाडौं

फोन नं.: ४२११३७७

email: ccd@mof.gov.np

Website: www.mof.gov.np

मुद्रक:- मुद्रण विभाग, सिंहदरबार, काठमाडौं ।