



दिगो विकासका लक्ष्यहरू

कर्णाली प्रदेशको आधार तथ्याङ्क प्रतिवेदन



प्रकाशक

कर्णाली प्रदेश योजना आयोग
कर्णाली प्रदेश सरकार
वीरेन्द्रनगर, सुर्खेत, नेपाल
फोन: ०८३-५२१६७६
इमेल: info@kppc.karnali.gov.np

www.ppc.karnali.gov.np

प्रतिलिपि अधिकार ©

कर्णाली प्रदेश योजना आयोग
वीरेन्द्रनगर, सुर्खेत, नेपाल

फोटो: भरतबन्धु थापा



दिगो विकासका लक्ष्यहरू

कर्णाली प्रदेशको आधार तथ्याङ्क प्रतिवेदन

जुम्ला जिल्लामा अवस्थित सिंजा उपत्यका, खाद्यान्न
उत्पादनका यो उपत्यका प्रसिद्ध छ । यसलाई खस
सभ्यता उदगमस्थलका रूपमा पनि लिइन्छ ।







प्रदेश सरकार

फोनं .०८३-५२१६७६

कर्णाली प्रदेश योजना आयोग

वीरेन्द्रनगर, सुर्खेत
प्रदेश सरकार
कर्णाली प्रदेश योजना आयोग
वीरेन्द्रनगर, सुर्खेत

पत्र संख्या : २०७६०७७/
च.नं.

मिति: २०७७/०५/२५

भूमिका

आज हामी सवैको चासो र चिन्ता भनेकै दिगो, फराकिलो, उच्च र समन्यायिक विकास हासिल गर्दै विश्व समाजलाई सभ्य, समृद्ध, सुखी र खुशी बनाउनुका साथै हाम्रो प्रकृति, जैविक विविधता, प्राकृतिक स्रोत र साधनहरूको सदुपयोग र सम्बर्धन गर्नु नै हो । संयुक्त राष्ट्र सङ्घले अघि सारेको र विश्व समुदायले अङ्गीकार गरेको सन् २००१ देखि २०१५ सम्मको सहश्राब्दी विकास लक्ष्यहरूको कार्यान्वयन गर्दा थुप्रै लक्ष्यहरू पुरा गर्ने सवालमा केही सफलता हासिल भएतापनि कतिपय सवालहरूमा सफलता मिल्न सकेनन् र कतिपय कुराहरू उक्त सहश्राब्दी लक्ष्यहरूले समेट्न नसकेका कारणले यही सहश्राब्दी लक्ष्यहरूको जगमा पुनः संयुक्त राष्ट्र सङ्घको पहलमा १७ वटा दिगो विकासका लक्ष्यहरू किटान गरी सन् २०१५ देखि सन् २०३० सम्म यी लक्ष्यहरू पुरा गर्न सवै देशहरूलाई आव्हान गरेपछि नेपालले पनि आफ्नो प्रतिवद्धता जाहेर गरी कार्यान्वयनमा लिइसकेको अवस्था छ । नेपाल सरकारले दिगो विकास लक्ष्यहरूलाई सन् २०३० सम्म हासिल गरी अल्पविकसित मुलुकको अवस्थाबाट मध्यम आयस्तर भएको मुलुकमा स्तरोन्नति गर्ने लक्ष्य राखेको छ । नेपाल सरकारको समृद्ध नेपाल, सुखी नेपाली भन्ने दीर्घकालीन सौँचलाई आत्मसाथ गर्दै कर्णाली प्रदेश सरकारले पनि समृद्ध कर्णाली, सुखारी कर्णालीवासीको दीर्घकालिन सौँच तय गरी आवधिक योजनाहरू निर्माण गरिरहेको छ ।

कर्णाली प्रदेश प्राकृतिक स्रोत साधन खासगरी जमीन, जंगल, जल, जडीबुटी, जैविक विविधताबाट अरू प्रदेशको तुलनामा धनि छ । नेपाली भाषाको उद्गमस्थल पनि यही प्रदेश भएको र यहाँको कला, संस्कृति, धर्म, भेषभुषा प्राचिन कालदेखि नै अत्यन्त गर्व गर्न लायक छन् । धेरै थरहरूको समेत उद्गम प्रदेश भएकाले यस प्रदेशको विशिष्ट पहिचान छ । केवल भौगोलिक विकटता, कमजोर पूर्वाधार र सामाजिक-आर्थिक विकासका सूचकांकहरू कमजोर हुँदा वर्तमान विकासको गति तुलनात्मक रूपमा अरू प्रदेशभन्दा कम भए तापनि यहाँका विकासका सम्भावनाहरू र अवसरहरूलाई दृष्टिगत गर्दा भविष्यमा कर्णाली प्रदेश सवैभन्दा समृद्ध हुने कुरामा दुईमत छैन । दिगो पूर्वाधार र ऊर्जा, खाद्य सुरक्षा, सबैका लागि रोजगार, गुणस्तरीय तथा सर्वसुलभ शिक्षा र स्वास्थ्य, दिगो कृषि र उत्पादनलाई उच्च प्राथमिकतामा राखेको छ । हरित अर्थतन्त्र कर्णाली प्रदेशको मुलमन्त्र भएकाले प्रदेश सरकारले कृषि उत्पादनको दृष्टिकोणबाट अर्ग्यानिक प्रदेश बनाउने घोषणा गरेको छ । यहाँको अपार जलस्रोतलाई विचार गरी कर्णाली प्रदेशको समृद्धिको मुख्य सम्बाहकका रूपमा जल विद्युतलाई अगिकार गरिएको छ । दिगो विकासका लक्ष्यहरूलाई समेट्दै विकासका प्राथमिकताहरू निर्धारण गरेको छ ।

प्रदेश सरकारले पहिलो प्राथमिकता पूर्वाधारलाई (यातायात, ऊर्जा, सिँचाई, खानेपानी, वस्ती विकास, सञ्चार) दिइएको छ । कर्णाली प्रदेश सरकारले सुर्खेत हिल्सा फास्ट ट्रयाक, वीरेन्द्रनगर एअरपोर्ट तथा

राजधानी पूर्वाधार, महत्वपूर्ण जलविद्युत आयोजनाहरू र प्रसारण लाइनलाई प्रदेशको रूपान्तरकारी योजनाका रूपमा अघि सारेको छ । कर्णाली प्रदेशको शिक्षा, स्वास्थ्य र सामाजिक सुरक्षाको अवस्था कमजोर भएकाले दोस्रो प्राथमिकतामा सामाजिक विकासलाई राखिएको छ । यसका लागि सुविधासम्पन्न प्रदेश र क्षेत्रीय अस्पतालहरू, कर्णाली पर्वतीय विज्ञान तथा प्रविधि विश्वविद्यालय, छोरी सुरक्षाका लागि वचत कार्यक्रम आदि महत्वपूर्ण परियोजना अघि सारेको छ । खासगरी यहाँको बहुआयामिक गरिवीको दर ५० प्रतिशतभन्दा बढी भएकाले यसलाई सम्बोधन गर्न गरिवीको रेखामुनि रहेका घर परिवारलाई लक्षित गरी अनिवार्य न्यूनतम आयआर्जन कार्यक्रम सुरु गरिएको छ । यहाँको युवाहरू स्थानीय स्तरमा रोजगार र आयमूलक काम नपाउँदा ठूलो सङ्ख्यामा मौसमी बसाइँसराइको रूपमा भारत जानेलाई सम्बोधन गर्न बालबालिकालाई लगानी, युवालाई रोजगारी र जेष्ठ नागरिकलाई सम्मान गर्ने पहल गरिएको छ । त्यस्तै तेस्रो प्राथमिकताको रूपमा हरित अर्थतन्त्रमा आधारित उत्पादनलाई दिइएको छ । कर्णाली प्रदेश सरकारले खानी, प्राकृतिक स्रोत, कृषि उपजमा आधारित दिगो औद्योगिक विकास र प्रदेशमा रहेका प्राकृतिक सांस्कृतिक स्रोतमा आधारित पर्या तथा सांस्कृतिक पर्यटनका लागि योजना नयाँ गरिरहेको छ । पर्यटन र वातावरणलाई चौथो अनि अनुसन्धान, विज्ञान प्रविधि र नवप्रवर्तनलाई पाँचौँ त्यसैगरी डिजिटल कर्णालीलाई छैटौँ र सातौँ प्राथमिकतामा सुशासनलाई दिई कर्णाली प्रदेश सरकारले प्रथम पञ्चवर्षीय योजनाको आधारपत्र निर्माण गरेको छ ।

यी सबै प्राथमिकताहरूको आधारमा विषयगत सौँच, लक्ष्य, उद्देश्य, रणनीति, कार्यनीति तथा अपेक्षित उपलब्धि तय भएकाले यी सबै पुरा गर्न दिगो विकासका लक्ष्यहरूलाई आत्मसाथ गरिएको छ । यो दिगो विकासका लक्ष्यहरू समेटिएको कर्णाली प्रदेशको आधार तथ्याङ्क प्रतिवेदनले प्रदेश सरकारका लक्ष्य, उद्देश्य, रणनीति तथा कार्यनीति पुरा गर्न सहयोग सिद्ध हुनेछ भन्ने कुरामा कर्णाली प्रदेश योजना आयोग विश्वस्त छ । तथापि कोभिड- १९ को विश्वव्यापी महामारीले सामाजिक आर्थिक अवस्थामा पारेको नकारात्मक असरबारे हामी जानकार छौँ र यसमा हाम्रो पर्याप्त ध्यान गएको छ । कर्णाली प्रदेश सरकार र प्रदेश योजना आयोगले यस महामारीबाट सिर्जित समस्यासँग जुध्न उपर्युक्त कदम चाल्दै आइरहेको छ र प्रदेशको प्रतिकार्य योजना पनि निर्माण भइरहेको छ ।

यो प्रतिवेदन तयार गर्न मार्गदर्शन दिनु हुने मुख्यमन्त्री तथा कर्णाली प्रदेश योजना आयोगका अध्यक्ष माननीय महेन्द्रबहादुर शाहीज्यूलाई हार्दिक आभार तथा सम्मान व्यक्त गर्न चाहन्छौँ । यो प्रतिवेदन तयार गर्न सहयोग गर्न हुने कर्णाली प्रदेश योजना आयोगका सदस्यहरू, कर्मचारीहरू, आर्थिक मामिला तथा योजना मन्त्रालयका सचिव तथा कर्मचारीहरूलाई विशेष धन्यवाद दिन चाहन्छौँ । त्यस्तै संयुक्त राष्ट्र सङ्घीय विकास कार्यक्रम नेपाललाई यो प्रतिवेदन तयारी गर्दा र प्रकाशन गर्दा पुऱ्याएको सहयोगको लागि धन्यवाद दिन चाहन्छौँ ।

कर्णाली प्रदेश योजना आयोग

वीरेन्द्रनगर, सुर्खेत, नेपाल

कर्णाली प्रदेश योजना आयोग

महेन्द्र बहादुर शाही

माननीय मुख्यमन्त्री, अध्यक्ष

प्रा.डा. पुण्यप्रसाद रेग्मी

माननीय उपाध्यक्ष

डा. दीपेन्द्र रोकाया

माननीय सदस्य

योगेन्द्र बहादुर शाही

माननीय सदस्य

लक्ष्मीकुमारी बस्नेत

सदस्य, नि. प्रमुख सचिव

घनश्याम उपाध्याय

सदस्य सचिव, सचिव-आर्थिक मामिला तथा योजना मन्त्रालय

विषय सूची

१ कर्णाली विशेषको सन्दर्भ	१
२ मापनको आधार र दिगो विकास लक्ष्यका विशेषताहरू	५
२.१ दिगो विकासका लक्ष्य: फराकिलो वा वृहत् विकास अवधारणा	९
२.२ दिगो विकासका लक्ष्य: जटिल प्रणाली	१०
३ कर्णाली प्रदेशमा दिगो विकासका लक्ष्य सूचकहरूको आधार तथ्याङ्क अवस्था	१३
४ तथ्याङ्कको उपलब्धता	२५
५ कार्यान्वयन र नीतिगत दिशा	२८
५.१ पहिचान	३१
५.२ संयन्त्रहरू	३२
५.३ लगानी	३७
५.४ संस्थाहरू	४०
सङ्क्षेपीकरणको सूची	७८
रेखाचित्र र तालिका सूची	७९
सन्दर्भ सामग्री	८०

डोल्पा जिल्लामा अवस्थित फोक्सुण्डो ताल । यो ताल समुन्द्री सतहबाट ३६११ मिटर उचाइमा रहेको छ । तालको गहिरोई १४५ मिटर छ । यो कर्णाली प्रदेशको एउटा आकर्षक तथा प्रमुख पर्यटकीय गन्तव्य हो ।

९

अध्याय



कर्णाली विशेषको सन्दर्भ

कर्णाली प्रदेशको उत्तरमा चीन, पश्चिममा सुदूरपश्चिम प्रदेश तथा पूर्वमा गण्डकी र दक्षिणमा प्रदेश ५ पर्दछन् । यो प्रदेश अन्तर्गत ५४ गाँउपालिका र २५ नगरपालिका छन् भने करिब २९८,३५९ घरधुरीहरू रहेका छन् । ३०,२११ वर्ग किलोमिटरमा फैलिएको कर्णाली प्रदेश भू-भागका हिसाबले सबैभन्दा ठूलो प्रदेश हो । यसले नेपालको कुल भू-भागको २१.६ प्रतिशत जमिन ओगटेको छ । वि.सं. २०६८ को जनगणना अनुसार यहाँ १५,७०,४१८ मानिसहरू बसोबास गर्दछन् । नेपालको कूल जनसङ्ख्याको यो ६ प्रतिशत मात्र हो । कर्णाली सबैभन्दा कम जनघनत्व (५६ जना प्रति वर्ग किमि) भएको प्रदेश हो ।

विकासका थुप्रै आयामहरूमा कर्णाली प्रदेश तुलनात्मक हिसाबले पछि छ । करिब २८.९ प्रतिशत जनता निरपेक्ष गरिबीको रेखामुनि छन्, प्रतिव्यक्ति आय ६०६ डलर छ, जुन राष्ट्रिय औसतभन्दा निकै कम हो । साक्षरता ६२ प्रतिशत (पुरुषको ७२ र महिलाको ५३) रहेको छ ।^१ त्यसैगरी ५१.२ प्रतिशत जनता बहुआयामिक गरिबीमा रहेका छन् (राष्ट्रिय औसत २८ प्रतिशत) । यो प्रदेशको मानव विकास सूचाङ्क ०.४२७ रहेकोछ, जुन राष्ट्रिय औसत ०.४९ प्रतिशतभन्दा थोरै हो ।

कर्णाली बासीको औसत आयु ६७ वर्ष छ जुन अन्य प्रदेशहरूका तुलनामा सबैभन्दा न्यून हो ।^२ पाँच वर्ष मुनिका ५८ बालबालिकाहरूमा कुपोषण छ । साथै ३५.९ प्रतिशत जनताहरू स्वच्छ खानेपानीबाट विमुख छन् र शौचालयको सुविधा पुगेको जनसङ्ख्या केवल ५० प्रतिशत मात्र रहेको छ । यसैगरी प्रदेशमा ४३३ वटा सार्वजनिक स्वास्थ्य संस्थाहरू छन् जुन नेपालको क्रमशः ६ र ८ प्रतिशत मात्र हुन आउँछ ।^३

भौतिक संरचनाका हिसाबले रणनीतिक सडक सञ्जाल १,१३२ किमी छ जसमध्ये ५१ प्रतिशत पक्की छ, ३५ प्रतिशत धुलाम्य र १३ प्रतिशत ग्राभेल सडक छ । ग्रामीण सडक ८५७.३ किमी छ जसमध्ये ३ प्रतिशत मात्र पक्की छ ।^४ हालसम्म ८.२५ मेगावाट विद्युत राष्ट्रिय ग्रीडमा जोडिएको छ । यस्तै ४८ मेगावाटको भेरी बबई डाइभर्सन (सिचाई) परियोजना, ९०० मेगावाटको माथिल्लो कर्णाली विद्युत परियोजना, नलसिंहगाड, फुकोट, वेतन, जगदुल्ला, तिला लगायतका परियोजनाहरू निर्माणाधिन छन् ।

यस प्रदेशमा जातीय बनौटको अवस्था हेर्दा सबैभन्दा बढी ब्राम्हण र क्षेत्री (६२ प्रतिशत), दलित (२३ प्रतिशत), जनजाति (१३ प्रतिशत), थारू (०.५ प्रतिशत), मधेशी (०.२४ प्रतिशत) र मुसलमान (०.१८ प्रतिशत) रहेका छन् । सबैभन्दा बढी बोलिने भाषा नेपाली हो (९५ प्रतिशत) र त्यसपछि मगर भाषा बोलिन्छ । अधिकांश मानिसहरू हिन्दु छन् (९५ प्रतिशत) भने बुद्धमार्गी (३ प्रतिशत), इसाई (१ प्रतिशत) र अन्य (०.२७ प्रतिशत) रहेका छन् ।

प्रदेशले नेपालको कूल ग्राहस्थ उत्पादनमा ४ प्रतिशत भन्दा कम योगदान गर्छ । प्रदेशको कूल गार्हस्थ उत्पादनमा जन प्रशासन र रक्षा (११ प्रतिशत) को हिस्सा अधिक छ भने क्रमशः शिक्षा (७ प्रतिशत), स्वास्थ्य र सामाजिक सेवा (७ प्रतिशत), होटेल र रेस्टुरेण्ट (५ प्रतिशत) र अन्य सामुदायिक, सामाजिक र व्यक्तिगत सेवासम्बन्धी क्रियाकलाप (५ प्रतिशत) रहेको छ । कृषि, बन पैदावर, निर्माण र वित्तीय क्षेत्रको योगदान असाध्यै न्यून छ जुन क्रमशः ४, ०.७ र ०.९ प्रतिशत रहेको छ ।^५

नेपालभर वित्तीय संस्थाका ४,२०२ शाखा उपशाखाहरूमध्ये (१५ जुलाई २०१८) यो प्रदेशमा तीन प्रतिशत मात्र रहेका छन् । अन्य प्रदेशहरूको तुलनामा यो सबैभन्दा कम हो । यसका साथै प्रदेशको बैंकमार्फत् नगद सङ्कलन र ऋण प्रवाहको अवस्था जम्मा एक प्रतिशत रहेको छ । कृषिमा सबैभन्दा बढी उत्पादन आलुको १९९,५००.५४ मे ट्रिक टन, यसैगरी मकै १५२,५७७ मेट्रिक टन र दूध १६०,७७२ किलो लिटर रहेको छ । १५.५ प्रतिशत खेतीयोग्य जमिनको भूभागमा सिँचाइको सुविधा छ जुन अन्य प्रदेशहरूको तुलनामा सबैभन्दा कम हो । यो क्षेत्रले प्रत्येक वर्ष १६.८ हजार मेट्रिक टन खाद्य अपर्याप्तता भोग्दै आएको छ ।

^१ तथ्याङ्कमा नेपाल (सन् २०१९)

^२ अर्थ मन्त्रालय (सन् २०१९)

^३ अर्थ मन्त्रालय (सन् २०१९)

^४ संघीय मामिला तथा स्थानीय विकास मन्त्रालय (सन् २०१६)

^५ केन्द्रीय तथ्याङ्क विभाग(सन् २०१९)




▲ परम्परागत पहिरहनमा सजिएका हिमाली क्षेत्रका महिलाहरू

कर्णाली प्रदेशमा रारा र से-फोकसुन्डो तालजस्ता उल्लेख्य पर्यटकीय आकर्षणहरू रहेका छन् । सुर्खेतको काँक्रेबिहारका अवशेषहरू कम्बोडियाका अंकोरवाट मन्दिरहरूसँग मिल्दाजुल्दा देखिन्छन् । अन्य साँस्कृतिक महत्वका स्थानहरूमा देउती बजै, पञ्चकोशी, ज्वाला क्षेत्र, खार्पुनाथ, छायानाथ र चन्दननाथ लगायत मन्दिरहरू पर्दछन् । काञ्जिरोवा, कान्ति र गोरख लगायत अन्य थुप्रै हिमशिखरहरू पनि यहाँ अवस्थित छन् ।

परम्परागत रेशम मार्गका कारण सुर्खेत जिल्ला फास्ट ट्रायाक बन्नसक्दा पश्चिम चीनको अन्तर्राष्ट्रिय व्यापार र पर्यटनको माध्यम बन्न कर्णाली प्रदेशले बलियो सम्भावना बोकेको छ । सार्वजनिक लगानीका केही सामाजिक आर्थिक कार्यक्रमहरूका लागि पनि यो प्रदेश लगानीयोग्य छ । जस्तो कर्णाली रोजगार कार्यक्रमले राष्ट्रिय स्वरूप अँगालेको छ । प्रदेशको भौगोलिक विशालताले गर्दा संरचना निर्माणमा भने खर्च बढी हुने देखिन्छ ।

साथै, उच्च प्रतिफल दिने पर्यटन, कृषि प्रशोधन जडीबुटी र जलविद्युत क्षेत्रमा कर्णाली प्रदेशले ठूलो सम्भावना बोकेको छ । यी सम्भावनाहरूलाई सफल बनाउन संघीय सन्दर्भमा संघीय, प्रदेश र स्थानीय सरकारको भूमिका स्पष्ट पारिनु जरूरी हुन्छ । ठोस भौतिक तथा कार्यक्रमगत संरचनाहरू कस्तो रहने, आन्तरिक तथा वैदेशिक लगानी कसरी भित्र्याउने र गुणस्तरीय मानव संसाधनको व्यवस्था कसरी गर्ने जस्ता सवालहरूलाई सम्बोधन गर्नु आवश्यक छ ।

संस्थागत विकास र जन प्रशासनमा सुधार ल्याउने हो भने विकासका प्रशस्त अवसरहरू स्थापित गराउन सक्ने अवस्था यस प्रदेशमा रहेको छ । अर्को शब्दमा, उद्यम तथा निजी संघसंस्थाहरूको उत्पादकत्व वृद्धिले व्यवसायहरूमा जनस्तरबाट लगानी र प्रदेशका आर्थिक सम्भावनाहरू अभिवृद्धि गर्न उल्लेख्य भूमिका निर्वाह गर्न सक्छन् ।



अध्याय



हुम्ला जिल्लामा अवस्थित
हिमालको काखमा रहेको लिम्ताङ गाउँ

दिगो विकास लक्ष्यहरूका मानकजन्य आधार तथा विशेषताहरू

दिगो विकासका लक्ष्यहरू एकीकृत ढङ्गबाट सामाजिक समावेशीकरण सहित वातावरणीय रूपमा दिगो आर्थिक विकास गर्ने उद्देश्यबाट आएको हो । मूलतः विश्वव्यापी आदर्श समाज निर्माण गर्ने अभिप्रायबाट आएको दिगो विकासको अवधारणा तलका तीनवटा मान्यताबाट प्रेरित छः

- पहिलो, प्रचुर सम्पन्नताको बीचमा गरिबी रहनु हुन्न ।
- दोस्रो, मुलुकहरूले सामाजिक सदभाव र गतिशीलता कायम राख्दै असमानताहरू अन्त्य गर्ने र समाज भित्र र बाहिर रहेका थुप्रै विभेदहरूको अन्त्य गर्नुपर्दछ ।
- तेस्रो, पृथ्वीको संरक्षण गर्ने नैतिक दायित्व सबैले लिनु पर्दछ ।

दिगो विकासका लक्ष्य लागु गर्नुअघि, विश्व समुदायले सन् २००१ देखि सन् २०१५ सम्म सहश्राब्दी विकास लक्ष्यहरूको कार्यान्वयन गर्‍यो । ती उद्देश्यहरू प्रायः सफल नै रहे किनभने तिनीहरूको समयसीमा थियो, परिणाममुखी थिए र मूल्याङ्कन गर्न पनि सजिला थिए । तरपनि, कतिपय सवालहरू विकासका अन्तर्निहित कारणहरू उत्पादक शक्तिको विकास, विकासको गुणात्मकतामा पुग्न सकेनन् । दिगो विकासका लक्ष्य सहश्राब्दी विकास लक्ष्यहरूको निरन्तरता र विस्तार मात्र नभएर तिनीहरूले असमानता, उत्पादक शक्तिको विकास, विकासको र मानव अधिकार जस्ता जटिल मुद्दाहरूलाई पनि सम्बोधन गर्न खोजेको देखिन्छ । विकासको सवालमा यिनले सर्वाङ्गीण चरित्र बोकेका छन् । कतिपय अवस्थामा उद्देश्यहरू धेरै नै माथिल्लो स्तरका भएकोले कतिपय सरकारले ती लक्ष्य तथा परिमाणात्मक लक्ष्यलाई अभिलाषाका रूपमा हेरेको पाइन्छ ।

नेपालको वर्तमान विकास मञ्चबाट हेर्दा १७ वटा दिगो विकासका लक्ष्यलाई निम्न श्रेणीमा विभाजन गर्न सकिन्छः

सभ्यताको आधारभूत मानकः प्रविधिको प्रचुरता र वित्तीय अवसरहरूको उपलब्धताले आजको विश्वले अत्यावश्यक आवश्यकताहरूको पूर्ति गर्दै सबै नागरिकको आशा पुरा गर्न सक्ने अवसर उपलब्ध छ । यसलाई २१ औँ शताब्दीमा भौतिक आवश्यकताहरू सम्बोधन गर्न सक्ने आधारभूत मानकको रूपमा लिन सकिन्छ । यसलाई सशक्तीकरणमा आधारित मानव विकास मान्न सकिन्छ जसले मानवीय क्षमताहरूलाई अभिवृद्धि गर्दै उनीहरूको जीवनलाई प्रभाव पार्ने विभिन्न प्रक्रिया र घटनाहरू बहन गर्न सकोस् । गरिबहरूलाई अत्यावश्यक सामग्री उपभोगमा सीमित राखेर फगत आधारभूत आवश्यकता पूर्ति गर्ने अवधारणा मानव विकासका दृष्टिकोणले पराधीनमुखी ठहरिन्छ । सर्वाङ्गीण विकासको अवधारणाले मर्यादा र आत्मसम्मान जस्ता सवालहरूलाई निकै महत्त्व दिन्छ, र परिणामस्वरूपः मानिसलाई समग्र प्रक्रियामा भाग लिन प्रेरित गर्छ र आयआर्जन, क्षमता अभिवृद्धि र राजनीतिक आवाज मुखरित गर्न सघाउँछ ।

दिगो विकासका लक्ष्यलाई सभ्यता दर्शाउने आवश्यकता मान्न सकिन्छ । यिनले सबै प्रकारका गरिबी सबै ठाँउबाट अन्त्य गर्न आह्वान गर्छन् (लक्ष्य १); भोकमरीको अन्त्य, खाद्य सुरक्षा तथा उन्नत पोषण हासिल र दिगो कृषि प्रवर्द्धन गर्ने (लक्ष्य २); सबैका लागि सफा पानी तथा सरसफाइमा पहुँच सुनिश्चित गर्ने (लक्ष्य ६); र सबैका लागि क्रिफायती, भरपर्दो, दिगो र उन्नत ऊर्जामा पहुँच सुनिश्चित गर्ने (लक्ष्य ७) सवालमा जोड दिन्छन् ।

मानवीय क्षमताहरू र निकायको विकास प्रयासः स्वस्थ जीवन र ज्ञानमा पहुँच हुनुलाई विकास लक्ष्यको महत्त्वपूर्ण कडी मानिन्छ । यसले मानवमा अन्तर्निहित मूल्यलाई उजागर गर्दछ, केवल उत्पादनशील अर्थतन्त्रलाई मात्र योगदान गर्ने होइन । असमानताका सबै स्वरूपहरूको अन्त्य गर्नुलाई आधुनिक, सभ्य र लोकतान्त्रिक राष्ट्र- राज्यको अवधारणा मानिन्छ । समता कायम गर्न मानिसहरूको अवसरहरूमाथि न्यायिक पहुँचमा वृद्धि हुनुपर्छ । अर्थात्, विद्यमान शक्ति सन्तुलनमा सुधार आवश्यक पर्छ जसबाट पुँजीको वितरण, जस्तै- जमिन, ऋण, आर्थिक कार्यक्रमहरू-मार्फत

**गरिबहरूलाई
अत्यावश्यक सामग्री
उपभोगमा सीमित
राखेर फगत आधारभूत
आवश्यकता पूर्ति
गर्ने अवधारणा मानव
विकासका दृष्टिकोणले
पराधीनमुखी
ठहरिन्छ ।**



▲ हुम्ला जिल्लाको लिमी उपत्यका जाने बाटोमा रहेको काठे पुल ।

सार्वजनिक आयको वितरण, पछाडी परेका समुदाय, जाति लिङ्गका लागि सहभागिताको अवसर वृद्धि लगायत विभिन्न सामाजिक आर्थिक सुधारहरू आवश्यक पर्छ ।

यस समूहमा पर्ने दिगो विकासका लक्ष्यले मानिसका क्षमताहरूलाई अभिवृद्धि गर्न प्रयास गर्दछन् । यिनले स्वस्थ जीवन सुनिश्चित गर्ने र सबै उमेरका सबै मानिसको कल्याण गर्ने (लक्ष्य ३) तथा सबैका लागि समावेशी र समतामूलक गुणस्तरीय शिक्षा सुनिश्चित गर्ने र जीवनपर्यन्त सिकाइका अवसरहरू प्रवर्द्धन गर्न आह्वान गर्छन् । लैङ्गिक समानता हासिल गर्ने र सबै महिला, किशोरी र बालिकाहरूलाई सशक्त बनाउने (लक्ष्य ५); मुलुकभित्रै र मुलुकहरूबीच असमानता घटाउने (लक्ष्य १०); दिगो विकासका लागि शान्तिपूर्ण र समावेशी समाजको प्रवर्द्धन गर्ने, सबैको न्यायमा पहुँच सुनिश्चित गर्ने र सबै तहमा प्रभावकारी, जवाफदेही र समावेशी संस्थाको स्थापना गर्ने (लक्ष्य १६) कुराहरू पनि यस अन्तर्गत पर्दछन् ।

अनवरत प्रगतिको आधार: आर्थिक वृद्धि भनेको गुणस्तरीय जीवन यापनका लागि आवश्यक स्रोतहरूको बन्दोबस्त र व्यवस्थापन गर्ने हो । यसले उत्पादकत्वलाई निरन्तर बढाउन अभिप्रेरित गर्छ । मानव विकास भनेको उच्चतम मानवीय तथा सामाजिक विकास गरी उत्पादकत्व वृद्धि गर्नु हो, (जस्तै- पोषणयुक्त खाना, गुणस्तरीय शिक्षा र मर्यादित श्रमवारे जानकारी), जुन मानिसका सम्पत्ति हुन् । मानिसलाई उत्पादनका दृष्टिले मात्र हेरेर पुग्दैन, विकासको अवधारणाले पनि उनीहरूलाई अभिन्न अङ्ग मान्नुपर्छ ।

यस समूह अन्तर्गतका दिगो विकासका लक्ष्यले भरपर्दो, समावेशी र दिगो आर्थिक वृद्धि तथा सबैका लागि पूर्ण र उत्पादनमूलक रोजगारी र मर्यादित कामको प्रवर्द्धन गर्ने (लक्ष्य ८), उत्थानशील पूर्वाधारको निर्माण गर्ने, समावेशी र दिगो औद्योगीकरणको प्रवर्द्धन गर्ने र नवीन खोजलाई प्रोत्साहन गर्ने (लक्ष्य ९), शहर तथा मानव बसोबासलाई समावेशी, सुरक्षित, उत्थानशील र दिगो बनाउने (लक्ष्य ११), र दिगो उपभोग तथा उत्पादन प्रणाली सुनिश्चित गर्ने (लक्ष्य १२) लक्ष्य राखेका छन् ।

भविष्यका लागि समृद्धिका जोखिमहरू: जलवायु परिवर्तन देखि बलिलैंदो सामुद्रिक उतारचढाव, समुन्द्रतटमा अवास्थित स्रोतहरू र जमिन, जंगल र जैविक विविधतामा देखिएको ह्रासको हेक्का राख्दै आर्थिक वृद्धिलाई कायम गर्न पृथ्वीका प्राकृतिक सम्पदाहरू पनि संरक्षण गर्दै जानुपर्छ। वातावरणको विनासको मूल्यमा भौतिक विकास ठड्याइनु हुँदैन। दिगोपना केवल प्राकृतिक स्रोतहरूको नवीकरणसँग मात्र सम्बन्धित छैन। त्यसैले मानव विकासका दृष्टिकोणले भौतिक, मानवीय, आर्थिक र वातावरणीय स्रोतहरूको प्रयोग गर्दा वर्तमान पिँढीले भावी पिँढीलाई भार नपार्ने तवरले गरिनुपर्छ।

यो समूह अन्तर्गतका दिगो विकासका लक्ष्यले जलवायु परिवर्तन र यसका प्रभावविरुद्ध लड्न तत्काल कारबाही थाल्ने (लक्ष्य १३), समुद्र, र समुद्री स्रोतहरूको संरक्षण तथा दिगो प्रयोग (लक्ष्य १४), भूमिजन्म जैविक चक्रको सम्बर्द्धन, पुर्नस्थापना तथा प्रवर्द्धन गरी वनको दिगो व्यवस्थापन गर्ने, मरुभूमीकरण विरुद्ध अभियान, भूक्षयीकरण रोकी भूसंरक्षण गर्ने र जैविक विविधताको ह्रासलाई कम गर्ने (लक्ष्य १५) पर्दछन्। यी लक्ष्यहरूका राष्ट्रिय, क्षेत्रीय र विश्वव्यापी आयाम रहेका छन्। दिगो विकास लक्ष्य १७ ले दिगो विकासका लागि विश्वव्यापी साभेदारीलाई पुनर्जीवन दिने उद्देश्य राखेको छ।

दिगो विकासका लक्ष्यलाई यसरी समूहहरूमा प्रस्तुत गर्नुको उद्देश्य विषयगत सन्दर्भका लागि हो। यी लक्ष्यहरूलाई तीनवटा विशेषताहरूले अन्योन्याश्रित रूपमा जोडेका छन्। प्रथमतः यिनले स्वतन्त्रतालाई वृहत् स्वरूपमा अङ्गिकार गर्दै छनौटका अवसरहरू र मानव विकासको बढोत्तरी गर्छन्। दोस्रो, यिनले जटिल प्रणालीका विशेषताहरू दर्शाउँछन्। तेस्रो यी लक्ष्यहरूले सहकार्यका अवसरहरू लगायत सम्झौता गर्नुपर्ने विकल्पहरू पनि पस्किन्छन्। यिनको बारेमा तल सविस्तार चर्चा गरिएको छ।



▲ जुम्लाको प्रसिद्धि कमाएको कालो सिमीको बिस्कन सुकाउँदै एक महिला। यहाँको सिमीको दाल देशभरी प्रसिद्ध छ।

२.१ दिगो विकासका लक्ष्य: विकासको वृहत् अवधारणा

राष्ट्रका बहुमुल्य सम्पति नै मानिस हुन् र विकासको अन्तिम प्रतिफल पनि उनीहरूले बहन गर्नुपर्छ भन्ने मान्यताबाट संयुक्त राष्ट्रसंघले मानव विकासलाई मानिसका छनौट गर्ने अवसरहरू प्रदान गर्ने प्रकृयाको रूपमा परिभाषित गरेको छ । यी अवसरहरू असीमित पनि हुनसक्छन् तर मुख्यतः लामो र स्वस्थ जीवन जीउने, ज्ञान हासिल गर्ने र गुणस्तरीय जीवनयापनका लागि आवश्यक स्रोतसाधनमा पहुँच राख्ने रहेका छन् । सामाजिक, आर्थिक र राजनैतिक स्वतन्त्रताहरूको प्राप्ति लगायत रचनात्मक र उत्पादनमुखी बन्नु र आत्मसम्मान र मानवअधिकारको प्रत्याभूतिलाई अतिरिक्त छनौटका रूपमा लिन सकिन्छ ।^६

अमर्त्य सेन लगायतको अध्ययनमा मानव विकासको समग्र रूपरेखाले गरिबीलाइ केवल आयबाट मात्र होईन मुख्यरूपमा क्षमताहरूबाट च्युत भएको अवस्थालाई जनाउँछ । अर्थपूर्ण मर्यादित जीवन जिउन पाउने अवसरहरूको छनौट गर्ने अवसरबाट बञ्चितकरणमा पर्नु नै गरिबी मानिन्छ । मानव विकासको अवधारणाले मानिसको सक्षमताको विकास कसरी भएको छ र त्यो सक्षमताको उपयोग कति भएको छ भन्ने कुरामा जोड दिन्छ । अवसरहरू अभिवृद्धि गर्न मात्र आय महत्वपूर्ण ठहरिन्छ । त्यसैले यो समग्र अवधारणा दुई खम्बामा प्रतिविम्बित हुन्छ :

- मानव क्षमताहरूको निर्माण गर्ने, जस्तै शिक्षित हुने, स्वस्थ हुने र स्रोतहरूमाथि पहुँचमा प्रभुत्व स्थापित गर्ने;
- मानिसले हासिल गरेको क्षमतालाई फुर्सदको सदुपयोग, उत्पादन, राजनैतिक तथा आर्थिक स्वतन्त्रता र सामाजिक साँस्कृतिक सवालहरूमा सहभागिताका लागि उपयोग गर्ने ।

क्षमताहरू अभिवृद्धि गर्ने र अवसरका छनौट बढाउदै लैजाने सोचबाट विकासलाई सँगै लानुपर्छ ।

विकासको स्वभाविक मान्यता आय बढाउनु भएपनि, गुणस्तरीय जीवनका लागि असल शिक्षा र पोषण, स्वच्छ वातावरण लगायत उच्च व्यक्तिगत स्वतन्त्रता जस्ता अरू थुप्रै पक्षहरू जोडिएका हुन्छन् । यसको अर्थ उच्च आमदानी आवश्यक भएपनि यो आफैमा पर्याप्त भने हुँदैन ।

विकासको अन्तिम प्रतिफल पाउने जनता नै हुन् भन्ने अवधारणाको सार “कोही पनि नछुटुन” भन्ने सिद्धान्त हो । बहुमुखी विभेदहरू (लिङ्ग, वर्ग, जातीयता, जात लगायत) लाई सम्बोधन गर्न सुभ्रबुभ्रपूर्ण नीतिगत अभ्यासहरू आवश्यक पर्दछ । साथै भौगोलिक एवं संकटापन्नताको कारणले पछाडी परेकाहरू समक्षमा पुग्न राज्यले विशेष पहल गर्नुपर्छ । उदाहरणका लागि इतिहासदेखि नै अन्यायमा परेकाहरूको हकमा सकारात्मक विभेदको माध्यमद्वारा परिवर्तनकारी कदम लिन सकिन्छ । सामाजिक साँस्कृतिक विविधताले भरिपूर्ण तर भौगोलिक हिसाबले दुर्गम र केन्द्रीकृत शासन प्रणालीबाट इतिहासदेखि नै बञ्चितकरणमा परेको कर्णाली प्रदेशमा यी प्रयासहरूले विशेष महत्व राख्दछन् ।

क्षमताहरू अभिवृद्धि गर्ने र अवसरका छनौट बढाउदै लैजाने दुवै पक्षलाई विकासले सँगै लानुपर्छ । पिडकर (सन् २०१८) को भनाईमा विकासका हरेक आयाममा विश्व सुधारोन्मुख छ ।

^६ मानव विकास प्रतिवेदन १९९० (पृ. १०)

२.२ दिगो विकासका लक्ष्य: एक जटिल प्रणाली

दिगो विकास मानकजन्य अवधारणा मात्र होईन, यो एउटा जटिल विज्ञान हो जसमा आर्थिक, सामाजिक, वातावरणीय र शासकीय पक्षहरू समेटिएका हुन्छन्। यसको अन्तरसम्बन्धले एउटा जटिल प्रणाली निर्माण गर्छ। यसको योगफल यी चारवटा पक्षको कूल योगफल भन्दा बढी हुन्छ।^१ उदाहरणका रूपमा, युवा रोजगारी सीप र शिक्षासँग मात्र गाँसिएको हुँदैन, यो यातायात सँगको पहुँचदेखि विद्यालय भर्ना दरसँग पनि सम्बन्धित हुन्छ।

स्यास (सन् २०१५)ले उल्लेख गरे भैं, अन्तर्राष्ट्रिय अर्थतन्त्रका जटिल प्रणालीहरूले गर्दा सामाजिक अन्तरसम्बन्ध, जलवायु परिवर्तन र यसका चुनौतिहरू बहन गर्न सक्ने समान अवस्था देखिदैन। उदाहरणका लागि यो प्रणालीमा आइपर्ने सामान्य परिवर्तनले पनि पृथ्वीको समग्र प्रणालीमा ठूलो प्रभाव पार्न सक्छ।

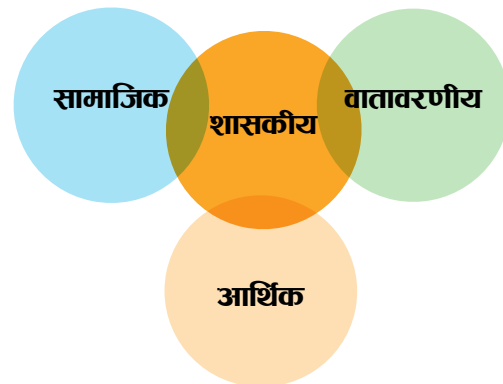
यस्तो जटिल सम्बन्ध बुझ्न प्रणालीगत अवधारणा सहयोगी हुन्छ। यो अवधारणाका अनुसार दिगो विकास भन्नु नै वातावरण, आर्थिक तथा सामाजिक प्रणालीहरू अन्तर्गत लक्ष्यहरू हासिल गर्नु हो।^२ वर्तमान अवस्थामा सुशासन थप महत्वपूर्ण कडीका रूपमा देखापरेको छ। स्यास (सन् २०११) का अनुसार दिगो विकासका लागि एकीकृत विश्व अर्थतन्त्रका जटिल प्रणालीहरूको राम्रो बुझाई आवश्यक पर्दछ। स्थानीय र समुदाय तहमा विश्वास जगाउन, नैतिक अभ्यास बढाउन, असमानता कम गर्न सामाजिक सञ्जालहरूको प्रयोग गर्नेतर्फ सूचना प्रविधिहरूको प्रयोगलाई विकास गर्नु हो। जलवायु परिवर्तन तथा जैविक विविधता जस्ता विषयहरूमा यसले जोड दिदै पर्यावरण र वातावरणमा भैरहेका फेरबदलहरूको अध्ययन, सुशासनका चुनौतीहरूको अध्ययन लगायत सरकार र उद्यमहरूबाट भएको उपलब्धी सम्बन्धमा अनुसन्धान गर्दछ।

चित्र २.१ ले दिगो विकासको प्रणालीगत अवधारणालाई प्रस्तुत गर्दछ। यहाँ आर्थिक, सामाजिक, वातावरणीय र शासकीय गरी चार आयामलाई औल्याइएको छ। परस्पर जोडिएको घेरा प्रत्यक्ष वा परोक्ष रूपमा एक आपसमा सम्बन्धित छन्। उदाहरणका लागि, दिगो विकास लक्ष्य १ (गरिबीको अन्त्य) सामाजिक आर्थिक प्रकृतिको छ भने लैङ्गिक असमानतालाई सामाजिक समूह अन्तर्गत समावेश गर्न सकिन्छ। आर्थिक सामाजिक समूहले बढी आय (महिलाको हकमा) गर्दा गरिबी मात्र न्यूनीकरण नभएर, महिला सशक्तिकरणमा पनि योगदान गर्छ र लैङ्गिक समानता प्रवर्द्धनमा सघाउँछ।

त्यसैगरी, आपसमा खाँटिएका खण्डहरूले चारओटै समूहगत प्रणालीलाई प्रतिनिधित्व गर्छन्। उदाहरणका लागि उच्च आयले गरिबीको अन्त्य (लक्ष्य १) गर्न मात्र सघाउँदैन, गरिबका लागि शैक्षिक अवसरमा पनि सुधार ल्याउँछ (लक्ष्य ४), वातावरणप्रति सचेत नागरिक तयार पारी जलवायु सम्बन्धी काम गर्न (लक्ष्य १३) र जवाफदेही र प्रभावकारी संस्थाहरू निर्माण गर्न प्रेरित गर्छ।

दिगो विकासका सबै लक्ष्यहरू एकैपटक हासिल हुन सक्दैनन्। यस्तो अवस्थामा अर्थतन्त्रले मानवीय वञ्चितिकरण घटाउन सहयोग गर्नुपर्छ, साथै जैविक पुनर्उत्पादन र पर्यावरणको भार बहन गर्नसक्ने गरी सामाजिक न्याय र सुशासनमा जोड दिनुपर्छ।^३ होमबर्ग र स्यानब्रुक (सन् १९९२) का अनुसार समग्र प्रणालीमा एउटा लक्ष्यका अन्य प्रभावहरूलाई उपेक्षा गरी सिङ्गो लक्ष्य हासिल गरेर दिगो विकास प्राप्त हुँदैन। उदाहरणका लागि कलकारखानाहरूका लागि आवश्यक कच्चा पदार्थको बढी प्रयोगले अर्थतन्त्रमा सुधार त ल्याउला तर सो कदमले नकारात्मक वातावरणीय तथा सामाजिक असरहरू पार्ने सम्भावना पनि रहन्छ।

चित्र २.१: विभिन्न क्षेत्रहरूको परस्परको सम्बन्ध



^१ स्यास (सन् २०१५)

^२ वारवियर (सन् १९८७)

^३ वारवियर र बर्जेस सन् २०१७

बस्तुभाउका लागि घाँसको भारी बोकेर
घरातिर लाग्दै एक महिला



परम्परागत लोक बाजा दमाहा बजाउँदै स्थानीय एक समूह । खासगरी दलित समुदायले पुस्तौदेखि यो बाजा बजाउँदै आएका छन् । पहाडी भेकमा चाडपर्व र खुशीयाली मनाउने विभिन्न अवसरमा बजाइने यो बाजा निकै प्रसिद्ध छ ।



३

अध्याय



**कर्णाली प्रदेशमा दिगो विकासका लक्ष्य
सूचकहरूको आधार तथ्याङ्क अवस्था**

विगत वर्षहरूमा केही सामान्य सुधार देखिएपनि कर्णालीको विकासको समग्र दिगो विकासका आधार तथ्याङ्क सूचकहरूको अवस्था राम्रो छैन । जनसङ्ख्याको ठूलो हिस्सा, विशेषगरी महिलाहरू गरिब र अशिक्षित छन्, कृषि उत्पादन कमजोर छ, संरचना पर्याप्त छैनन् र अवसरहरूमा न्यून पहुँच छ । यसकारण स्वास्थ्य, शिक्षा र स्रोतसाधनमा गुणस्तरीय प्रगति हुन सकेको छैन । अन्य प्रदेशभन्दा कर्णाली गरिब छ । राष्ट्रिय स्तरको उपभोगमा आधारित गरिबी २५.१ प्रतिशत रहँदा कर्णालीको गरिबी ३८.८ प्रतिशत रहेको छ । ३५.३ प्रतिशत बालबालिकाहरू गरिब छन्^{१०} भने अन्तर्राष्ट्रिय स्तरमा प्रचलित १.९ अमेरिकी डलरभन्दा कम आय भएकाको जनसङ्ख्या २७.१ प्रतिशत रहेको छ (तालिका ३.१) ।

त्यसैगरी प्रदेशको बहुआयामिक गरिबी सूचाङ्क (एमपीआई), ५१.२ रहेको छ जुन अन्य प्रदेशहरूभन्दा उच्च हो । प्रतिव्यक्ति गणनाको आधारमा आधाभन्दा बढी जनसंख्या बहुआयामिक गरिबीमा रहेका छन् ।

तालिका ३.१: गरिबीको व्यापकता

प्रदेश	आ) प्रतिव्यक्ति प्रतिदिन (ऋयशक्ति समताका आधारमा) गरी १.९ डलरको आधारमा जनसङ्ख्याको प्रतिशत	आ) बहुआयामिक गरिबी सूचक दर प्रतिव्यक्ति	इ) प्रतिव्यक्ति राष्ट्रिय गरिबी रेखा (जनसङ्ख्या प्रतिशतमा)	ई) राष्ट्रिय गरिबी रेखामुनि रहेका बालबालिकाहरू (५ वर्ष मुनि प्रतिशतमा)
राष्ट्रिय	१४.९	-	२५.२	३६
प्रदेश १	७.४९	०.०९	१६.७४	२४.४८
प्रदेश २	१५.४३	०.२२	२६.६९	३५.१२
बागमती प्रदेश	१३.८७	०.०५	२०.५९	३४.६३
गण्डकी प्रदेश	११.०९	०.०६	२०.८७	२८.३७
प्रदेश ५	१४.१७	०.१३	२४.५२	२९.२१
कर्णाली प्रदेश	२७.५४	०.२३	३८.८३	४८.०५
सुदूरपश्चिम प्रदेश	२७.०३	१.१५	४५.६१	५९.३८

स्रोत : ११ अ, इ, ई (केन्द्रीय तथ्याङ्क विभाग, सन् २०११), आ (केन्द्रीय तथ्याङ्क विभाग, सन् २०१४) ।

खेतीयोग्य जमिनको जम्मा ३१.५ प्रतिशत मात्र सिँचाईको सुविधा भएकाले यस प्रदेशले अक्सर खाद्य समस्या भोग्दै आएको छ । प्रत्येक वर्ष १६.८ हजार मेट्रिक टन खाद्यान्न कमी रहँदै आएको छ । त्यसैगरी, राष्ट्रिय औषत खाद्यान्न उत्पादन १९७ केजी र कर्णालीको प्रतिव्यक्ति खाद्य उत्पादन १८५ केजी मात्र छ । औसतमा साना खाद्य उत्पादकहरूको वार्षिक आय पनि कमै (जम्मा रु २८,१०२) रहेको छ । करिब ६३.१ प्रतिशत जनसंख्याले कुल उपभोगको दुई तिहाई खाद्यमा खर्चिन्छन् (राष्ट्रिय औसत ४४ प्रतिशत छ) ।

अर्थशास्त्रीय सिद्धान्त अनुसार धरधुरीको आमदानी जति बढ्दै जान्छ, सोही अनुपातमा खाद्यान्नमा हुने खर्च कम हुन्छ । नीतिगत दृष्टिकोणबाट पनि उपरोक्त तथ्यले प्रदेशको औसत जीवनस्तरबारे बताउँछ भने खाद्य सामग्रीमा मूल्य बढ्दा जोखिम बढ्दै जाने कुराको उजागर गर्दछ । खाद्यान्न किन्न सक्ने क्षमता र खाद्यान्नको उपलब्धताको मानव स्वास्थ्य र समग्र कल्याणसँग प्रत्यक्ष सम्बन्ध छ । उदाहरणका लागि प्रदेशका करिब २९.४ प्रतिशत पुनः प्रजनन गर्न सक्ने उमेर समूहका महिला रक्तअल्पताबाट ग्रसित छन् (राष्ट्रिय औषत ३३.५ रहेको छ) । रक्तअल्पतालाई लुकेको भोकमरीका

^{१०} पाँच वर्ष मुनिका बालबालिका भएका र निरपेक्ष गरिबीको रेखामा रहेका धरधुरीहरू

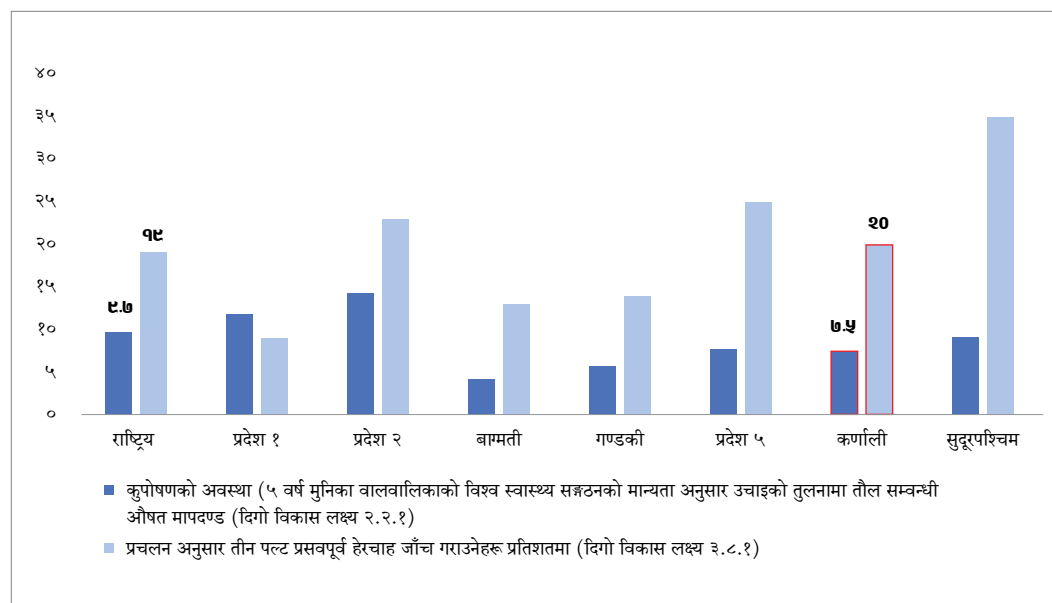
^{११} राष्ट्रिय योजना आयोग र अक्सफोर्ड

रूपमा चिनिन्छ जसको कारणबाट गर्भावस्थामा समस्या निम्तिन्छ र नवजात शिशुको शारीरिक तथा मानसिक विकास समस्याग्रस्त हुन्छ। यसैगरी, प्रदेशमा ५ वर्ष मुनिका बालबालिका बीच कुपोषणले दुबलो पातलो हुने अवस्था ७.५ प्रतिशत रहेको छ।

महिला साक्षरतामा सुधारहरू भएतापनि प्रदेशमा नियमित रूपमा गरिनुपर्ने गर्भावस्थाको जाँच तुलनात्मक रूपमा कम छ (रेखाचित्र ३.१)। त्यसैगरी कर्णालीमा स्वास्थ्य संस्थामा गएर सुत्केरी सेवा लिन प्रतिशत जम्मा ३६ प्रतिशत रहेको छ जुन प्रदेशहरूको बीचमा अन्तिमबाट तेस्रो हो। तरपनि, महिलाहरूबीच बढ्दो साक्षरताले गर्दा स्वास्थ्यमा सुधारोन्मुख प्रतिफलहरू देखिएको छ। चारमा दुईजना महिलाहरूले गर्भावस्थामा गरिनुपर्ने जाँच तोकिएको संस्थाहरूबाट लिएको अवस्था छ। प्रदेशहरूको तथ्याङ्क विश्लेषण गर्दा शैक्षिक दर उच्च रहँदा बढीभन्दा बढी महिलाहरूले गर्भावस्थाको जाँच गराएको पाइयो (रेखाचित्र ३.२)।

साथै भण्डै ८३.३ प्रतिशत नाबालकहरूले तीन खोपहरू (डिपीटी, हेपाटाइटिस र एचआइबी) लिएको अवस्था छ। महिला शिक्षाको प्रतिफल स्वास्थ्य सेवा, विशेषगरी बालबालिकाहरूमा देखिएको छ। यसैगरी ७ प्रतिशत धरधुरीले आफ्नो आयको ठूलो हिस्सा स्वास्थ्यमा खर्चन्छन्।

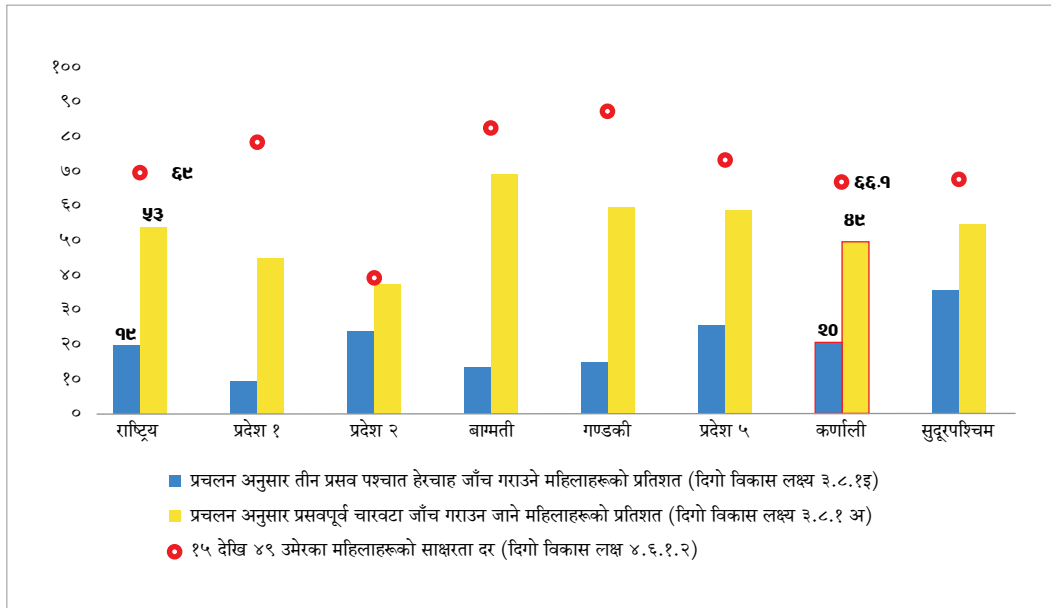
रेखाचित्र ३.१: कुपोषण र गर्भावस्था जाँच



स्रोत: स्वास्थ्य तथा जनसङ्ख्या मन्त्रालय (सन् २०१६)

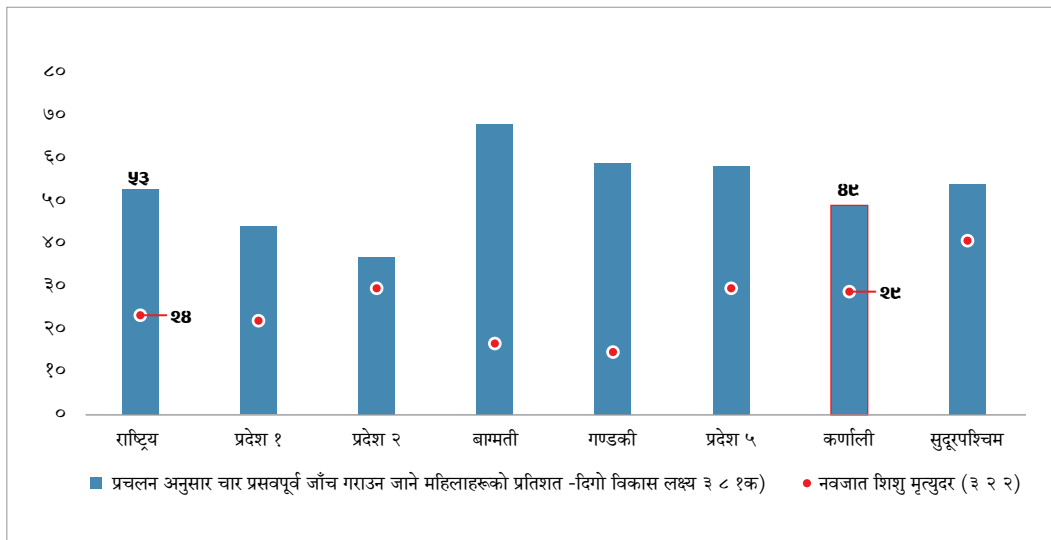
नवजात शिशु मृत्युदर प्रति १००० जीवित जन्ममा २९ र पाँचवर्ष मुनिकाको मृत्युदर प्रति १००० जीवित जन्ममा ५८ छ। नवजात शिशु मृत्युदर घटाउने प्रयास स्वरूप सफा खानेपानी, स्वास्थ्य र सरसफाइको पहुँचमा सुधार लगायत प्राथमिक स्वास्थ्य सेवा, खाद्य र शिक्षाको उपलब्धतामा अभिवृद्धि भएको छ। स्वास्थ्यसँग सम्बन्धित अन्य सूचकहरूमा उच्च रक्तचाप भएका १५ वर्ष माथिका ११ प्रतिशत पुरुष र २०.९ प्रतिशत महिलाले औषधि सेवन गरिराखेको अवस्था छ।

रेखाचित्र ३.२: साक्षरता र गर्भावस्था जाँच



स्रोत: स्वास्थ्य तथा जनसङ्ख्या मन्त्रालय (सन् २०१६)

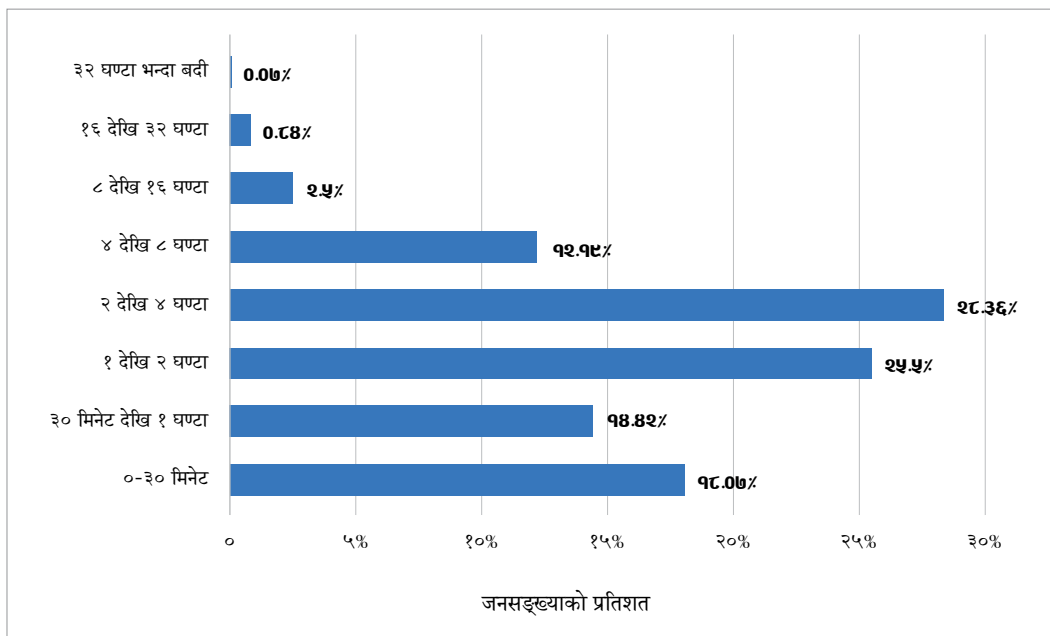
रेखाचित्र ३.३: नवजात शिशु मृत्युदर र गर्भावस्था पश्चात जाँच



स्रोत: स्वास्थ्य तथा जनसङ्ख्या मन्त्रालय (सन् २०१६)

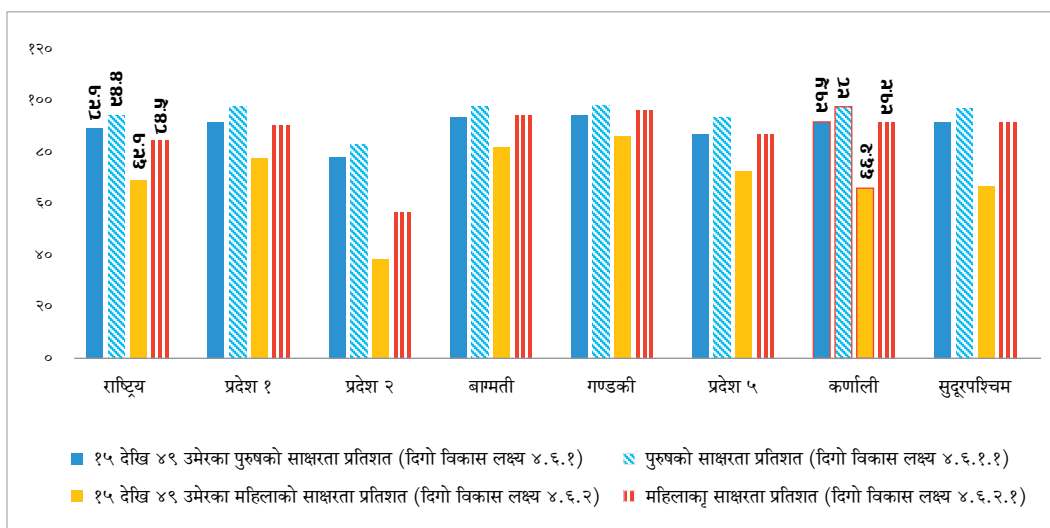
स्वास्थ्य सेवाहरू नजिकै हुँदा तिनले स्वास्थ्यप्रति सचेतना र स्वास्थ्य सेवा लिनुपर्छ भन्ने शिक्षा जगाउनुको अतिरिक्त जनमानसलाई उपलब्ध सेवाको उपयोग गर्न प्रेरित गर्नुपर्छ। नेपाल जीवनस्तर सर्वेक्षणको तथ्याङ्कले दर्शाएअनुसार २३.६ प्रतिशत घरधुरीहरू स्वास्थ्य संस्थाबाट ३० मिनेट भित्रको पहुँचमा छन्। भौगोलिक सूचना प्रणालीले पनि उस्तै अवस्था देखाएको छ जहाँ ४६ प्रतिशत मानिस वर्षायाममा एकघण्टा भन्दा बढी समय हिँडेर सबैभन्दा नजिकको स्वास्थ्य सेवामा पुग्छन्।

रेखाचित्र ३.४: स्वास्थ्य संस्थामा पुग्न लाग्ने अनुमानित समय (वर्षा याममा)



स्रोत: विश्व बैंक आँकलन

रेखाचित्र ३.५: साक्षरता प्रतिशत



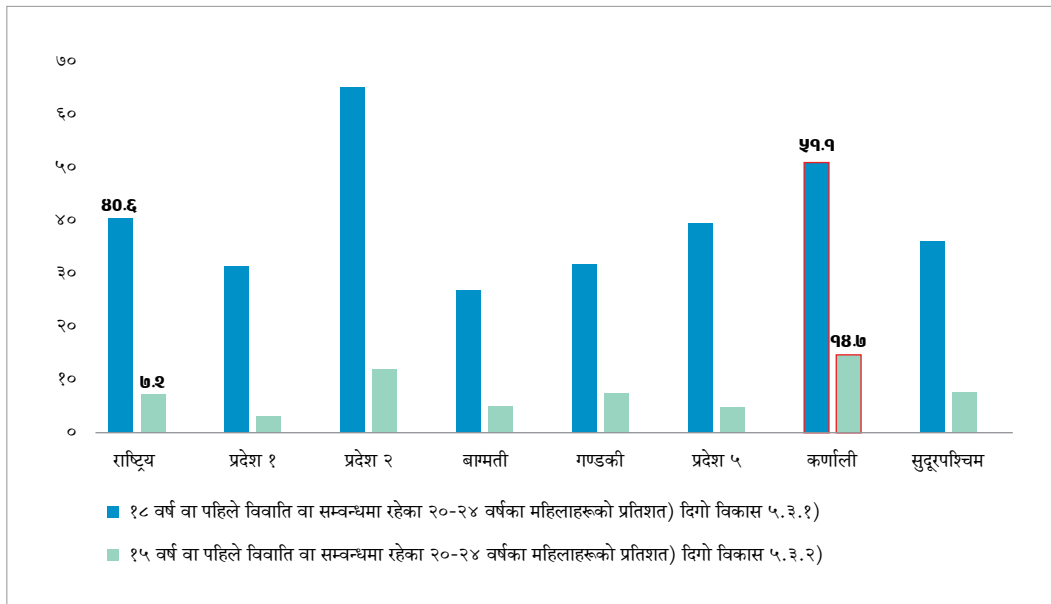
स्रोत: स्वास्थ्य तथा जनसङ्ख्या मन्त्रालय (२०१६)को सर्वेक्षण अनुरूप विश्व बैंकको आँकलन

व्यक्तिको मूल्य मान्यता अनुरूपको जीवन जीउन आवश्यक पर्ने क्षमताहरूलाई प्रस्फुटन गर्न आवश्यक पर्ने उच्च शिक्षा र समीक्षात्मक सोचको पूर्वसर्त साक्षरता हो । कर्णाली प्रदेशको साक्षरता उत्साहजनक छ । उदाहरणका लागि, १५-२४ वर्षका युवा समूहमा पुरुष र महिलाको साक्षरता क्रमशः ९८ प्रतिशत र ९२ प्रतिशत रहेको छ (रेखाचित्र ३.५) । १५-४९ वर्षका पुरुषको साक्षरता ९१.५ छ भने महिलाहरू निकै पछाडी वा ६६.१ प्रतिशत रहेको छ ।

आर्थिक क्रियाकलापमा महिलाहरूको कम सहभागिता र अर्थतन्त्रमा उनीहरूको योगदान कम हुनुमा उनीहरूको न्यून साक्षरता पनि जोडिन्छ। उदाहरणका लागि, १०० जना पुरुषको तुलनामा ४४ जना महिलाहरू मात्र श्रमशक्तिमा संलग्न छन्। यसैगरी महिलाहरूले २४ प्रतिशत समय घरेलु काम र स्याहारमा बिताउँछन् जसबाट प्रत्यक्ष आय हुँदैन। सम्पतिको हकमा करिब ८.५ प्रतिशत महिलाहरूसँग मात्र जग्गाको स्वामित्व छ जुन अन्य प्रदेशको तुलनामा सबैभन्दा कम हो। सम्पतिमा पहुँच रहँदा घरायसी र सामुदायिक निर्णय प्रक्रियामा महिलाहरूको सकारात्मक सहभागिता रहन्छ। यसले आर्थिक स्वतन्त्रता प्रदान गर्छ र उत्पादन र रोजगारीमा सहभागी हुन सघाउँछ। अचल सम्पतिमा पहुँच हुँदा बित्तिय संस्थाबाट ऋण पाउन र व्यवसाय शुरु गर्न निकै सहयोगी हुन्छ। लक्ष ८ अनुरूप श्रम बजारमा महिलाहरूको सक्रिय सहभागिताले अर्थतन्त्रको उत्पादनशीलता वृद्धि गर्न र रोजगारी सिर्जनामा सहयोगी हुन्छ।

यौन तथा प्रजनन अधिकारमा पहुँच र मातृ मृत्युदर घटाउने विषयलाई अलग गरेर हेर्न मिल्दैन। यसको सम्बन्ध सरुवा रोग लामो अवस्थामा पनि छ। कर्णाली प्रदेशमा १५-४९ वर्ष समूहका ४४.५ प्रतिशत महिलाहरूले परिवार नियोजनका साधनहरूको प्रयोगबारे आफैं निर्णय लिन्छन्। कर्णाली प्रदेशमा १८ वर्ष पहिले हुने वालविवाह ५१.१ प्रतिशत र १५ वर्ष पहिले हुने वालविवाह १४.७ प्रतिशत रहेको छ, जुन राष्ट्रिय औसतभन्दा बढी हो।

रेखाचित्र ३.६: २०-२४ वर्षका महिलाहरू जो विवाहित छन् वा सँगै बस्छन्



स्रोत: स्वास्थ्य तथा जनसङ्ख्या मन्त्रालय (सन् २०१६)

कर्णाली प्रदेशमा १५-४९ वर्ष समूहका ४४.५ प्रतिशत महिलाहरूले परिवार नियोजनका साधनहरूको प्रयोगबारे आफैं निर्णय लिन्छन्।

तालिका ३.२: समानताको गहिराइ ।

प्रदेश	क) जिनी गुणाङ्कको आधारमा मापन गरिएको	ख) पल्मा सूचक	ग) कूल आयमा ४० प्रतिशतभन्दा कम हिस्सा हुने जनसंख्या	कूल उपभोगमा ४० प्रतिशतभन्दा कम हिस्सा हुने जनसंख्या
राष्ट्रिय	०.३२८	१.३	५.३	१८.७
प्रदेश १	२८.९३	१.०६	९.३४	२०.९५
प्रदेश २	२९.५०	१.११	१०.८५	१९.५२
बाग्मती प्रदेश	३५.३३	१.४५	५.४८	१६.२५
गण्डकी प्रदेश	३४.६६	१.४१	७.८१	१८.९२
प्रदेश ५	३२.४९	१.२८	४.५७	२०.२८
कर्णाली प्रदेश	२७.०१	०.९३	२.८६	२१.३८
सुदूरपश्चिम प्रदेश	३०.२२	१.१३	१.७३	२१.०४

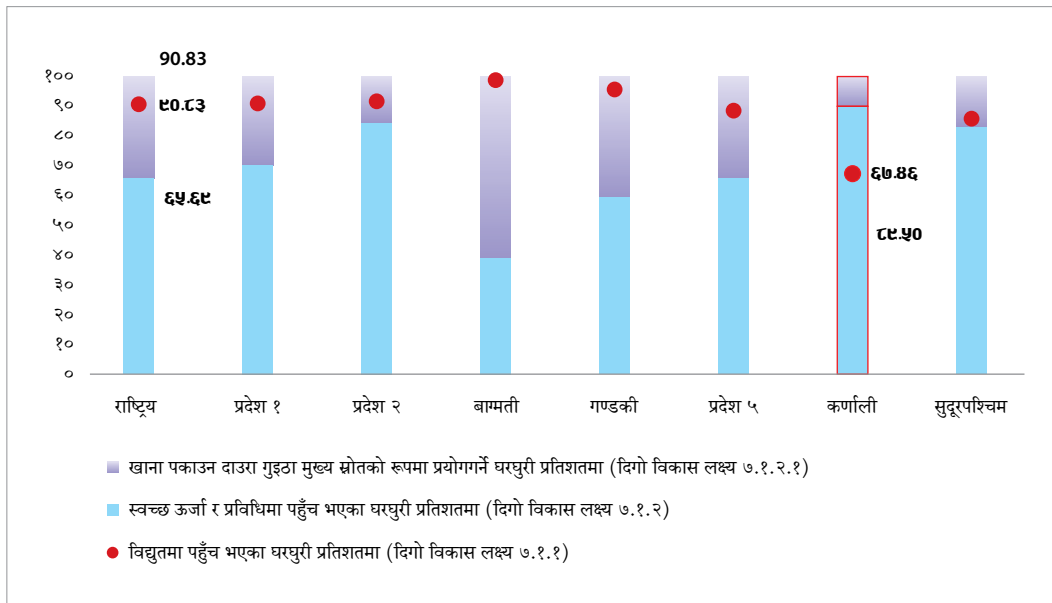
स्रोत: केन्द्रीय तथ्याङ्क विभाग (सन् २०११) को प्रतिवेदनमा आधारित विश्व बैंक आँकलन

कर्णाली प्रदेश आफैभित्र तुलनात्मक रूपले कम असमान छ, तर यसो हुनुमा सम्भवतः अर्थतन्त्रको आकार सानो हुनु र परम्परागत जीविकोपार्जन अर्थतन्त्रको बाहुल्यताका कारण हुनु पनि हुनसक्छ । पुछारमा रहेका ४० प्रतिशत जनसङ्ख्याको उपभोगको अवस्था लगभग २१.३ प्रतिशत छ भने सबैभन्दा तल रहेका २० प्रतिशतको ७.९७ प्रतिशत छ । आर्थिक असमानता मापन गर्ने जिनी गुणाङ्क ०.२७ रहेको छ । कर्णालीको जिनी गुणाङ्क देशकै सबै भन्दा कम रहेको छ । असमानता मापन गर्ने अर्को पल्मा सूचक-जसले राष्ट्रिय खपतको माथिल्लो १० प्रतिशत र अन्तिमको ४० प्रतिशत मापन गर्छ, कर्णालीको हकमा त्यो ०.९२ रहेको छ । यसको अर्थ माथिल्लो १० प्रतिशत रहेको जनसङ्ख्याले तल्लो तहमा पर्ने ४० प्रतिशत जनसङ्ख्या भन्दा बढी कमाउँछ भन्ने हो (तालिका ३.२) । यसैगरी रोजगारीमा लागेकाहरू मध्ये दैनिक १.९ डलर भन्दा कम आय गर्नेको प्रतिशत २५.६ रहेको छ ।

अन्य प्रदेशहरूको तुलनामा कर्णालीमा सीमित सेवा तथा साधनहरू उपलब्ध छन् । उदाहरण, जम्मा ६७.५ प्रतिशतले विद्युत सेवा उपभोग गर्न पाएका छन् जब कि राष्ट्रिय औसत ९०.८ प्रतिशत रहेको छ ।

यसैगरी स्वच्छ ऊर्जा प्रविधिलाई मुख्य स्रोतको रूपमा प्रयोग गर्ने १०.३ प्रतिशत छ भने दाउरा, गुइठा प्रयोग गर्ने ८९.५ प्रतिशत रहेको छ र ग्याँसबाट खाना पकाउने ९.५ प्रतिशत रहेको छ । खाना पकाउने उद्देश्यका लागि विजुलीको तुलनामा स्वच्छ ऊर्जा र दाउराको प्रयोग हेर्दा बिजुलीको पहुँच भएका घरधुरीहरूले खाना पकाउन स्वच्छ ऊर्जा प्रयोग गरेको पाईन्छ (रेखाचित्र ३.७) ।

रेखाचित्र ३.७: स्वच्छ ऊर्जा, दाउरा र विद्युतमा पहुँच



स्रोत: स्वास्थ्य तथा जनसङ्ख्या मन्त्रालय (सन् २०१६)

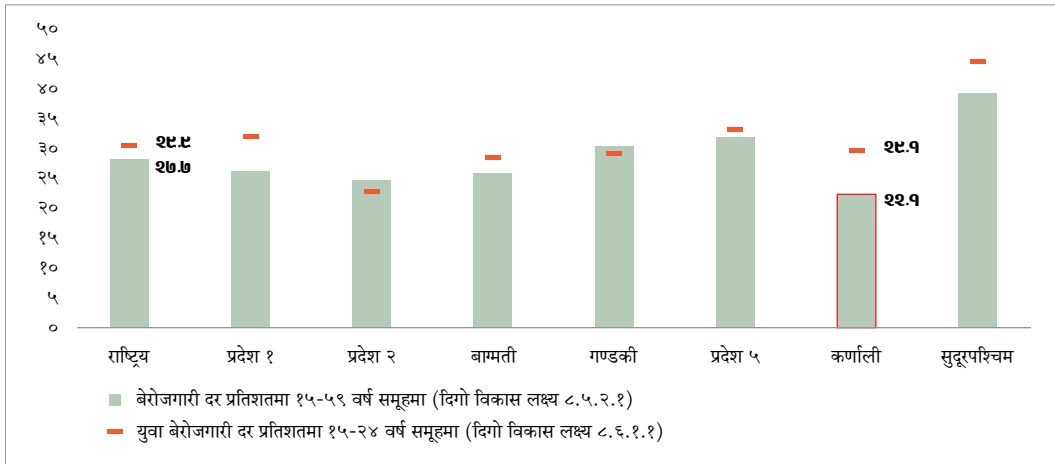
गरिबी निवारण, लैङ्गिक समानता र जलवायु परिवर्तनसँग सम्बन्धित दिगो विकासका लक्ष्य प्राप्त गर्न पनि स्वच्छ ऊर्जा र प्रविधिहरू महत्वपूर्ण हुन्छन्। यस अर्थमा, प्रविधिहरूमा सुधार र मूल्यमा कमी आउँदै गर्दा गरिबी निवारण, स्वास्थ्य र दिगो विकासका प्रयासहरूलाई एकिकृत तवरले सञ्चालन गरिनु पर्ने देखिन्छ। प्रदेशमा सीमान्तकृत समुदायहरूले आवश्यक प्रविधिहरू र वितरणको लाभ पाएका छैनन्। यसको समाधानका लागि विकासका प्रयासहरूलाई तीव्रता दिदै समावशीतालाई पनि सुनिश्चित गर्न आवश्यक छ।

प्रदेशले हालसम्म आफ्नै जलविद्युत उत्पादन नगरिसकेको अवस्थामा, ऊर्जामा भएको कमीलाई सम्बोधन गर्न वैकल्पिक ऊर्जाका स्रोतहरूको खोजी गर्नु आवश्यक देखिन्छ। विद्युत र ऊर्जा सेवासँग विद्युतीय यातायातका साधनहरूको प्रयोगसँगै सहरीकरण गरिँदा दिगो विकासका विभिन्न लक्ष्यहरू हासिल गर्न मद्दत मिल्छ।

युवा बेरोजगारीको अवस्था समग्र अल्प रोजगारीभन्दा निकै माथि छ (चित्र ३.८)। दिगो विकासलाई सार्थक बनाउने हो भने आय आर्जनकै लागि प्रवासमा जाने प्रवृत्तिलाई रोक्नु पर्दछ भने युवा बेरोजगारीको समस्याको सम्बोधन गर्नु पर्छ। यसका लागि लघु र साना उद्योगहरूको प्रवर्द्धन, अहिलेको ४.५ प्रतिशतमा रहेको रोजगारीलाई वृद्धि गरी गरिबमुखी रोजगारी बढाउनु पर्दछ (चित्र ३.९)। साथै उच्च प्रतिफल दिने पर्यटन, जडीबुटी र कृषि प्रशोधन जस्ता क्षेत्रहरूको विकास गर्दै, विकल्पहरू सिर्जना गरी मूल्य शृङ्खलासँग जोडेर आर्थिक वृद्धि कायम गर्न आवश्यक छ।

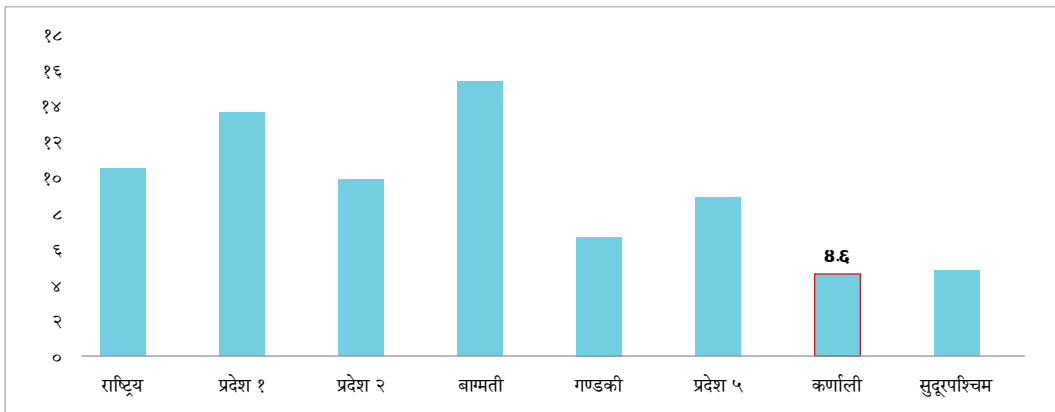
स्वच्छ ऊर्जा प्रविधिलाई मुख्य स्रोतको रूपमा प्रयोग गर्ने १०.४ प्रतिशत छ भने दाउरा, गुइठा प्रयोग गर्ने ८९.५ प्रतिशत रहेको छ र ग्यासबाट खाना पकाउने ९.५४ प्रतिशत रहेको छ।

रेखाचित्र ३.८: बेरोजगारी र अल्परोजगारी



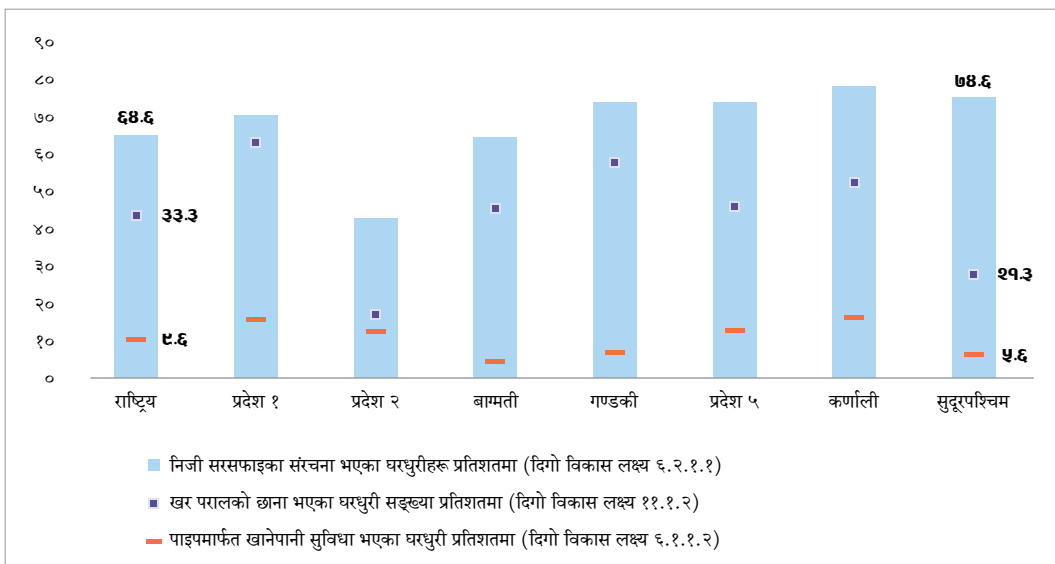
स्रोत: केन्द्रीय तथ्याङ्क विभाग (सन् २०११)

रेखाचित्र ३.९: कूल अनुपातमा उत्पादनमुखी रोजगारीको हिस्सा



स्रोत: केन्द्रीय तथ्याङ्क विभाग (सन् २०११)

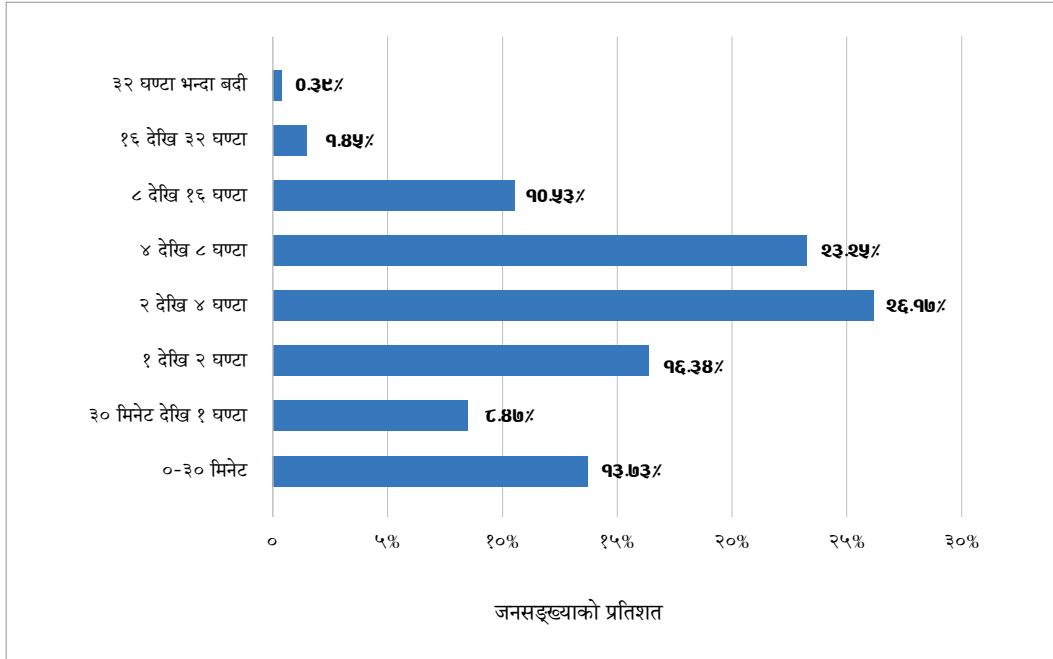
रेखाचित्र ३.१०: सरसफाइ, सफा पानी र खरको छाना भएका घरधुरी



स्रोत: स्वास्थ्य तथा जनसङ्ख्या मन्त्रालय (सन् २०१६)

सडकको पहुँच र सेवाहरू उपलब्धताको सवालमा यो प्रदेशमा भण्डै ३,१३२ किमी सडक सञ्जाल छ। सडक घनत्व ८.७२ किमी/१०० वर्ग किमी भएकोमा १९ प्रतिशत घरधुरीका लागि आधा घण्टा मात्र पैदल यात्रा गरी पक्की सडक पुग्ने अवस्था छ। जम्मा ११ प्रतिशत मानिससँग वित्तीय सेवाको पहुँच छ। प्रदेशको उत्तरी भागका १३ प्रतिशत मानिसहरू सबैभन्दा नजिकको वित्तीय संस्थामा पुग्न हिउँदमै औसतमा २ घण्टा हिँडनुपर्ने अवस्था छ (चित्र ३.११)।

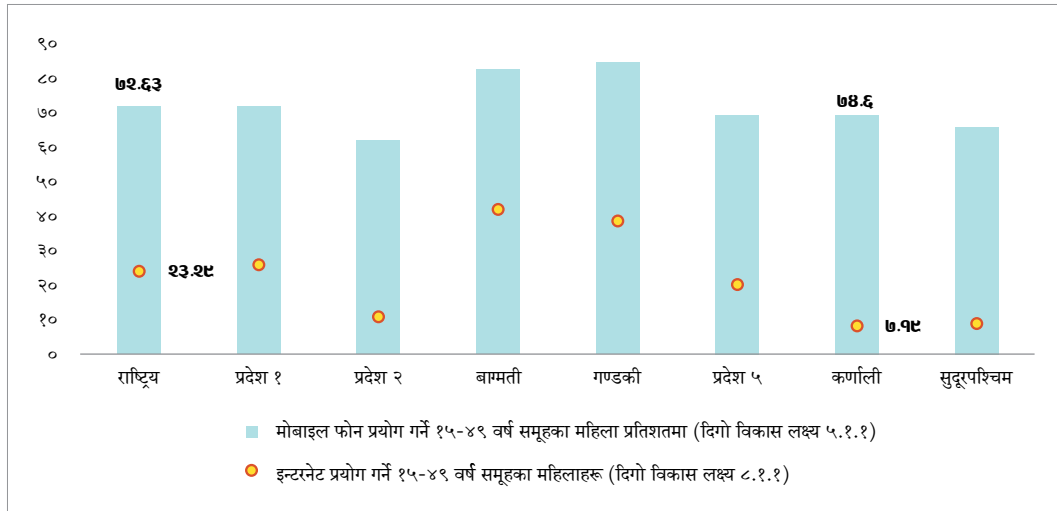
रेखाचित्र ३.११: वित्तीय संस्थामा पुग्न लाग्ने अनुमानित समय (हिउँदमा)



स्रोत : विश्व बैंक आँकलन (सन् २०१३)

खानेपानी तथा सरसफाईतर्फ ८६.१ प्रतिशत जनताको सफा पानीमा पहुँच छ जुन अन्य प्रदेशको तुलनामा सबै भन्दा उच्च हो। भण्डै ३६.१ प्रतिशत घरधुरीको खानेपानी धारामा पहुँच छ। कर्णालीमा १५.४ प्रतिशत घर खरले छाएका छन् (चित्र ३.१०)। पाइपमार्फत खानेपानी सुविधा भएका घरधुरीहरूबीच सरसफाईको अवस्था तुलनात्मक हिसाबले उच्च छ। यस अर्थमा पाइपमार्फत खानेपानी सेवाप्राप्त घरधुरीहरूले सरसफाईका आधुनिक सेवाहरू बढी नै प्रयोग गरेको अनुमान गर्न सकिन्छ।

रेखाचित्र ३.१२: मोबाइल फोन र इन्टरनेट (महिलाको हकमा)



स्रोत: स्वास्थ्य तथा जनसङ्ख्या मन्त्रालय (सन् २०१६)

यसैगरी डिजिटल संरचना र सूचना, सञ्चार तथा प्रविधिहरूको प्रयोगका हकमा १५-४९ वर्षका ६९.२ प्रतिशत महिलाहरूसँग मोबाइल छ भने ७.१ प्रतिशतले इन्टरनेट चलाउँछन् (चित्र ३.१२)। अर्कोतर्फ, उही उमेर समूहका मोबाइल प्रयोग गर्ने पुरुषहरूको सङ्ख्या ८३.६ प्रतिशत र भण्डै २८.१ प्रतिशतले इन्टरनेट चलाउँछन्। प्रदेशमा मोबाइलको प्रयोग बढ्दो छ। सर्वसुलभ तरिकाले सेवा विस्तार गर्न सेवा प्रदायकहरू लागिपरेको देखिन्छ र जीवनउपयोगी सेवा वृद्धि गर्ने क्रममा इन्टरनेटको प्रयोग बढ्दो छ।

डिजिटल संरचना र सूचना, सञ्चार तथा प्रविधिहरूको प्रयोगमा १५-४९ वर्षका ६९.२ प्रतिशत महिलाहरूसँग मोबाइल छ भने ७.९ प्रतिशतले इन्टरनेट चलाउँछन्। उही उमेर समूहका मोबाइल प्रयोग गर्ने पुरुषहरूको सङ्ख्या ८३.६ प्रतिशत र भण्डै २८ प्रतिशतले इन्टरनेट चलाउँछन्।

विकास र समृद्धिको फल
पखिरेहेका आँखाहरूः
कैके गाउँपालिका, डोल्पाका
स्थानीय झ्यालबाट चिहाउँदै ।



8

अध्याय



तथ्याङ्कको उपलब्धता

दिगो विकास लक्ष्यका सूचकहरूको सन्दर्भमा प्रदेश तहमा तथ्याङ्कको उपलब्धता

दिगो विकासका लक्ष्यको वर्तमान अवस्था र भावी मार्गचित्र सन् २०१६-२०३० मा समावेश सूचकहरू मध्येबाट प्रदेशले कूल ३५० सूचकहरू प्रदेशका लागि सान्दर्भिक ठानेकोमा जम्मा १२० सूचकहरूसँग सम्बन्धित तथ्याङ्क उपलब्ध छ। तसर्थ आधार तथ्याङ्क प्रतिवेदन अन्तर्गत दिगो विकासका लक्ष्यहरूवारे प्रतिवेदन गर्न आवश्यक भण्डै २३० सूचकहरूमा कुनै पनि तथ्याङ्क नभएको अवस्था छ।

तालिका ४.१: दिगो विकासका लक्ष्य सूचकहरूको तथ्याङ्क उपलब्धता - प्रदेश तहमा

दिगो विकासका लक्ष्यहरू	प्रतिवेदन प्रयोजनका लागि समावेश गरिएका सूचकहरू	सूचकहरू जो प्रतिवेदनमा समावेश गरिनेछन् र तिनको तथ्याङ्क उपलब्ध छैन
१	१८	७
२	२१	७
३	४८	२५
४	५०	३९
५	३५	१६
६	१३	६
७	१०	५
८	२१	१५
९	९	६
१०	१२	८
११	१४	९
१२	१४	१३
१३	१०	८
१५	२३	२२
१६	२४	२०
१७	२८	२४
जम्मा	३५०	२३०

स्रोत: नेपाल दिगो विकासका लक्ष्य अवस्था तथा भावी कार्य दिशा प्रतिवेदन (सन् २०१६-२०३०) मा आधारित, <http://sdg.npc.gov.np/data/>


उपलब्ध तथ्याङ्क मध्ये अधिकांश तथ्याङ्कहरू नेपाल जीवनस्तर सर्वेक्षण (२०११), नेपाल जनसाङ्ख्यिक तथा घरधुरी सर्वेक्षण (२०१६) र जनगणना (२०१०) बाट आँकलन गरिएको छ। प्रदेशको यस आधार तथ्याङ्क प्रतिवेदनका लागि भण्डै २९ प्रतिशत नेपाल जनसाङ्ख्यिक तथा घरधुरी सर्वेक्षण बाट र ३२ प्रतिशत नेपाल जीवनस्तर सर्वेक्षणबाट लिइएको छ। प्रदेश तथा स्थानिय तहको संरचना नयाँ हुनु र सोही अनुसार तथ्याङ्क सङ्कलनका लागि प्रयुक्त सर्वेक्षण, गणना र व्यवस्थापन सूचना प्रणालीबाट तथ्याङ्क सङ्कलन भई नसक्नु हो। तथ्याङ्कको कमी हुनुको मूल कारण दिगो विकास लक्ष्यको मूल मर्म विकास प्रक्रियाबाट कोही पछाडी नपर्नु भन्ने हो। यसको सम्बोधनका लागि क्षेत्रीयता/स्थानीयता, लिङ्ग, जात, जाति, अपाङ्गता जस्ता आधारमा खण्डीकृत तथ्याङ्कको उपलब्धता पहिलो शर्त हो।

यसका लागि गतिशील तथ्याङ्क प्रणाली आवश्यक हुन्छ। यस्तो तथ्याङ्क प्रणालीले मात्र आर्थिक वृद्धिबाट कसले फाइदा लिएको छ, सार्वजनिक सेवा सुविधा कहाँ पुगेको छ/छैन, सर्वसाधारणको शासन प्रणालीमा पहुँच पुगेको छ/छैन जस्ता कुराको जानकारी हुन्छ।

▼ लिमी उपत्यका, हुम्लामा परम्परागत पहिरनमा सजिएका स्थानीय महिलाहरू ।



तथ्याङ्कको कमी हुनुको मूल कारण दिगो विकास लक्ष्यको मूल मर्म विकास प्रक्रियाबाट कोही पछाडि नपरुन् भन्ने हो । यसको सम्बोधनका लागि क्षेत्रीयता / स्थानीयता, लिङ्ग, जात, जाति, अपाङ्गता जस्ता आधारमा खण्डीकृत तथ्याङ्कको उपलब्धता पहिलो शर्त हो ।



५

अध्याय

अजङ्गका पहाड र चङ्गन फोरेर बनाइएको सडकमा सवारी साधन गुड्दै । कर्णाली प्रदेशका धेरै जिल्लाहरूमा यस्ता सडकहरू देखिन्छन् ।



कार्यान्वयन तथा नीतिगत मार्गनिर्देश^{१२}

^{१२} यो खण्ड राष्ट्रिय योजना आयोग (सन् २०१७) मा समावेश भएका विषयहरूमा आधारित छ, र प्रदेशहरूको लागि समायोजन गरिएको छ ।

प्रदेश स्तरमा दिगो विकासका लक्ष्य, उद्देश्य तथा सूचकहरू सम्बन्धित धेरै कार्यन्वयन चुनौतीपूर्ण छन्। पहिलो, थुप्रै परिमाणात्मक लक्ष्यका लागि यी लक्ष्य सूचकहरू ज्यादै महत्वकाङ्क्षी छन्, र तिनलाई थप व्यवहारिक वा यथार्थपरक बनाउनको लागि पुनर्विचार गर्नुपर्छ। दोस्रो, दिगो विकासका लक्ष्य भित्रैका कतिपय लक्ष्यहरू नेपालको लागि कम सान्दर्भिक छन् भने, प्रदेशका खास चुनौतीहरूको सम्बोधन गर्न थप लक्ष्यहरू निर्धारित गर्नुपर्ने देखिन्छ। उदाहरणको लागि, दिगो विकास लक्ष्य ५ अन्तर्गत विश्वव्यापी परिमाणात्मक लक्ष्यमा उल्लेख गरिएका कतिपय अन्य हानिकारक अभ्यासहरूभन्दा महिनावारीको समयमा हुने छुवाछुतको विषय कर्णाली प्रदेश र देशका अन्य भागमा बढी सान्दर्भिक हुन्छन्। तेस्रो, दिगो विकास लक्ष्यको परिमाणात्मक लक्ष्यहरू अपर्याप्त छन्। तिनीहरू राज्यले गर्ने हस्तक्षेप भन्दा पनि बजारको प्रतिक्रियामा निर्भर छन्, र तिनले नेपालजस्ता अल्प विकसित मुलुकहरूमा पूर्णतः काम गर्ने अवस्था नहुन पनि सक्छ।

चौथो, महासागर, समुद्र र समुद्री स्रोतहरूसँग सम्बन्धित लक्ष्य (दिगो विकास लक्ष्य १४)^{१३} नेपालको लागि कम सान्दर्भिक छ भने जलवायु परिवर्तन रोक्ने (लक्ष्य १३) जस्ता अन्य कतिपय लक्ष्यको लागि अन्य देशको कदममा बढी निर्भर रहन्छ। दिगो उपभोग र उत्पादन (लक्ष्य १२) र देशहरूमाभ्र असमानता घटाउने (लक्ष्य १० को अंश) जस्ता कतिपय लक्ष्यहरू बढी विकसित मुलुकको चासो हो। अन्त्यमा, लक्ष्य र परिमाणात्मक लक्ष्यहरू दोहोरिने सम्भावना भएकाले, कुनै एक सूचकले एक भन्दा बढी लक्ष्यहरूलाई सहयोग पुऱ्याउन सक्छन्। त्यसैले, दोहोरिन सक्ने सम्भावना पनि छ।

दिगो विकास लक्ष्यका सूचकहरूलाई, सान्दर्भिक भएसम्म, आयुस्तर, लिङ्ग, उमेर, जाति, सम्प्रदाय, बसाइँसराइको स्थिति, फरक क्षमता तथा भौगोलिक अवस्थिति अनुरूप छुट्ट्याउनुपर्ने सुझाव दिइएको छ।^{१४} प्रगतिलाई विस्तृतमा अनुगमन गर्नको लागि कम्तिमा पनि छ प्रकारका वर्गीकरण आवश्यक पर्नेछ। धेरै परिमाणात्मक लक्ष्य र सूचकहरूको लागि अत्यन्त धेरै तथ्याङ्क चाहिन्छ, जुन सङ्कलन गर्न मुलुकलाई वर्षौं लामैछ।



▲ भेडा र चोरीको रौं प्रयोग गरी तानमा राडी पाखी बुन्दै हुम्लाकी एक स्थानीय। धेरै मेहनत र समय लाग्ने यस्ता कपडाको माग र बजार भने अझै छ।

दिगो विकास लक्ष्य कार्यन्वयनको लागि रूपरेखा तय गर्दैगर्दा, समात्नुपर्ने चारओटा स्तम्भहरू छन्। पहिलो, प्राथमिकताहरूको पहिचान; दोस्रो नीतिसम्बन्धी कार्यन्वयन; तेस्रो स्रोतको लगानी; र चौथो संस्थागत तयारी। यी चार स्तम्भहरूले दिगो विकास लक्ष्य कार्यन्वयनको लागि प्रस्ट मार्गनिर्देशन प्रदान गर्न सक्छन्। दिगो विकास लक्ष्य कार्यन्वयनको मुख्य भार प्रदेश तथा स्थानीय सरकारहरूमा रहनेछ। त्यसैले, विभिन्न कारणहरूले गर्दा दिगो विकास लक्ष्यको स्थानीयकरण ज्यादै महत्वपूर्ण हुन्छ। पहिलो, आधारभूत र माध्यमिक शिक्षा, प्राथमिक स्वास्थ्य सेवा, खानेपानी आपूर्ति तथा सरसफाई, कृषि, आधारभूत पूर्वाधार तथा सामाजिक सुरक्षाजस्ता दिगो विकास लक्ष्यको केन्द्रमा रहेको मुख्य सार्वजनिक सेवा प्रवाह अहिले स्थानीय सरकार

विभिन्न कारणहरूले गर्दा दिगो विकास लक्ष्यको स्थानीयकरण ज्यादै महत्वपूर्ण हुन्छ। पहिलो, आधारभूत र माध्यमिक शिक्षा, प्राथमिक स्वास्थ्य सेवा, खानेपानी आपूर्ति तथा सरसफाई, कृषि, आधारभूत पूर्वाधार तथा सामाजिक सुरक्षाजस्ता दिगो विकास लक्ष्यको केन्द्रमा रहेको मुख्य सार्वजनिक सेवा प्रवाह अहिले स्थानीय सरकार अन्तर्गत छन्।

^{१३} दिगो विकास लक्ष्य १४ पानी मुनिको जीवजन्तुसँग सम्बन्धित छ। यसले समुद्री र समुद्र तटीय पारिस्थितिकीय प्रणालीको व्यवस्थापन गर्ने र संरक्षण गर्ने लक्ष्य लिएको छ। भूपरिवेष्टित देशहरूको लागि यसले राख्ने अर्थ भनेको आन्तरिक जलस्रोत र नदीहरूको पारिस्थितिकीय प्रणालीको संरक्षण मात्र हो। कर्णाली प्रदेशमा जलविद्युत, सिचाँइ, माछा, र पर्यटनमा प्रभाव पार्ने नेपालका प्रमुख नदी प्रणालीहरू रहेका छन्। मत्स्य-दोहन अहिले नै चिन्ताजनक भैसकेको छैन, तर तिनीहरूलाई अत्याधिक प्रदूषण र त्यसमा निर्भर जैविक विविधताको क्षयबाट जोगाउनुपर्छ।

^{१४} संयुक्त राष्ट्र संघ महासभा प्रस्ताव ६८/२६१, संयुक्त राष्ट्र संघ।



▲ मुगु जिल्लाको जिउका गाउँमा रहेको जिउका स्वास्थ्य केन्द्र (प्रसूति केन्द्र ??) मा बालबालिका सहित आएका महिलाहरूको समूह ।

अन्तर्गत छन् । दोस्रो, स्रोत हस्तान्तरण र अन्य स्रोतसाधन परिचालन गर्ने अधिकार संविधानले प्रादेशिक र स्थानीय सरकारहरूलाई दिएकोले, अब प्रादेशिक र स्थानीय सरकारहरूसँग दिगो विकास लक्ष्य कार्यन्वयनको लागि बढी स्रोत उपलब्ध हुनेछ । विकासको असमान उपलब्धि हेर्दा, अब प्राथमिकता निर्धारण तथा कार्यन्वयनको क्रम स्थानीय परिवेश अनुसार निर्धारण गर्नुपर्छ भन्ने देखिन्छ । स्थानीय जनताको सहभागिता, र 'कसैलाई पछि नछोडिने' उद्देश्यको लागि वञ्चितकरण धेरै भएको स्थानमा कार्यक्रम लक्षित हुनुपर्छ ; सूचना र सह-अनुगमन स्थानीय स्तरमा गरिँदा मात्रै यसको राम्रो कार्यन्वयन हुन्छ ।

५.१ पहिचान

सीमित स्रोत भएको अवस्थामा, विभिन्न लक्ष्यहरूको लागि प्रष्ट प्राथमिकताहरू पहिचान गर्नु एक मुख्य चुनौती हो । यसको सुरुआत गर्ने तार्किक विन्दु भनेको हालसालै अनुमोदन भएको सन् २०१९-२०२३ सम्म समेट्ने मुलुकको १५ औँ आवधिक योजनाको अवधारणा हो । यसले संघीय, प्रदेश दुवै सरकार र कर्णाली प्रदेशको प्रथम पञ्च वर्षीय योजनाका बजेटका प्राथमिकताहरू निर्धारण गर्न मार्गनिर्देश गर्नुपर्छ । सबै दिगो विकास लक्ष्यहरू महत्वपूर्ण, अखण्ड, र सबै मुलुकका लागि साभा भए तापनि, मुलुक र क्षेत्र अनुसार तिनका प्राथमिकता फरक पर्न सक्छन् । प्राथमिकताका मुख्य क्षेत्र भनेको सहश्राब्दी विकास लक्ष्यका सूचकहरू अझै पूर्ण नभएका क्षेत्रहरू पर्छन् । रोजगारीका अवसर सिर्जना गरी समावेशी आर्थिक विकासलाई सघाउने, सामाजिक सुरक्षा प्रणालीहरू सुदृढ बनाउने, र विपद् जोखिम न्यूनिकरण गर्ने सम्भाव्यता भएका लक्ष्यहरू, आजको नेपालमा पनि ठूला प्राथमिकताका विषय हुन् । यद्यपि, दिगो विकास लक्ष्यहरू भनेका पृथक लक्ष्य होइनन्, एक लक्ष्य प्राप्तिले अर्कोमा असर पारेको हुन्छ । तिनीहरू अन्तरसम्बन्धित हुन्छन् । उदाहरणको लागि, भोकको न्यूनिकरण, लैङ्गिक असमानता, शिक्षा तथा स्वास्थ्यको प्रगतिमा भएका असमानताका न्यूनिकरणमा निर्भर छन् । वातावरणीय तनावको न्यूनिकरणमा गरिबी न्यूनिकरण निर्भर रहन्छ ।

रोजगारीका अवसर सिर्जना गरी समावेशी आर्थिक विकासलाई सघाउने, सामाजिक सुरक्षा प्रणालीहरू सुदृढ बनाउने, र विपद् जोखिम न्यूनिकरण गर्ने सम्भाव्यता भएका लक्ष्यहरू, आजको नेपालमा पनि ठूला प्राथमिकताका विषय हुन् ।

वित्तीय अवस्था र अन्य स्रोतको उपलब्धताले पनि प्राथमिकता निर्धारणलाई मार्गनिर्देश गर्नेछ । व्यापक आवश्यकता लेखाजोखाको अभ्यास गरेपछि, यसको उचित रूपमा निर्धारण गर्न सकिन्छ । प्राथमिकताहरू निर्धारण गरिसकेपछि, तिनीहरूलाई कार्यान्वयन समयबद्ध रूपमा गर्नुपर्छ । देहायका अवस्थामा, लक्ष्य र उद्देश्यहरूलाई पहिलो प्राथमिकतामा राख्नुपर्छ: (अ) नयाँ कानूनी कार्यदिश वा संरचनागत निकाय आवश्यक नपर्ने देखिएमा; (आ) विकास प्रतिफलको हिसाबले तिनीहरूले सजिलै प्रतिफल दिने देखिएमा, र (इ) शिर्ष प्राथमिकताहरूको कार्यान्वयन यिनको पूर्व उपलब्धिमा निर्भर रहने देखिएमा ।

दिगो विकासका लक्ष्यलाई आवधिक योजनामा समावेश गरिसकेपछि, दिगो विकास लक्ष्य परिवेशबाट पनि प्रदेश योजना आयोगले वार्षिक बजेट परीक्षण गराउनुपर्छ (स्वार्थ नबाभिएको सुनिश्चित गर्नको लागि, कार्यान्वयन गर्ने निकायले परीक्षण गर्नु हुँदैन) ।

प्रतिफल र नतिजाको प्रभावकारी अनुगमनको लागि एक नतिजा रूपरेखा बनाउनुपर्छ । वित्तीय पक्षमात्र होइन, दिगो विकास लक्ष्यका प्राथमिकताहरूले व्यवस्थापकीय, सङ्घसंस्थागत अवरोधहरू पनि समावेश गर्नुपर्छ । दिगो विकास लक्ष्यको महत्वाकाङ्क्षी कार्यान्वयनका लागि प्रमाणमा आधारित नीति निर्माणको उच्च संस्कृतिको माग गर्दछ । सन् २०१९ देखि सन् २०३० को अवधिमा दिगो विकास लक्ष्य कार्यान्वयन र प्रगतिको बारेमा खुला स्रोतको सूचना प्रदान गर्न एक SDG सूचनाकेन्द्र निर्माण गर्न सकिन्छ ।

कर्णाली प्रदेश भूकम्प, बाढी र पहिरोजस्ता विपद्को उच्च जोखिममा छ । विपद्ले दशकौं लगाएर हासिल गरेको विगतको विकाससम्बन्धी उपलब्धिलाई ठप्प पारिदिन्छ वा उल्ट्याइदिन्छ । यसकारणले दिगो विकास लक्ष्यहरूको आवश्यकता लेखाजोखा गर्दा विपद् जोखिम न्यूनिकरणका पर्याप्त उपायहरूको पहिचान गर्नुपर्दछ । प्रभावकारी विपद् प्रतिकार्यबारे बढ्दो सहमति के मा छ भने, प्रदेशहरूमा संयोजित योजना, चुस्त निर्णय प्रणाली र लचिलो वित्तीय स्रोत तयारी अवस्थामा हुनुपर्छ । पहिले नै सहमति गरिएका, वित्तीय व्यवस्थापन गरिएका, नियममा आधारित व्यवस्थाहरू छन् भने विपद् व्यवस्थापन प्रभावकारी हुन्छ; पूर्व योजना वा वित्तीय व्यवस्था नभएको अवस्थामा भद्रगोल हुन्छ । भविष्यवाणीमा आधारित जोखिम व्यवस्थापन (तयारी) र नतिजामा आधारित जोखिम व्यवस्थापन (प्रतिकार्य) को उचित सन्तुलनको लागि जोखिमको बारेमा ज्ञान; जोखिमको सम्भाव्यताहरू न्यूनिकरण गर्न संरक्षण र संरक्षणले मात्रै जोखिम हटाउन नसक्ने अवस्थामा विमाका कार्यक्रमहरू आवश्यक पर्छन् ।^{१५} लामो अवधिको योजनाहरूमा, जलवायु परिवर्तन जस्ता दीर्घकालिन जोखिमहरूलाई पनि समावेश गर्न सकिन्छ । उदाहरणको लागि, जलवायु परिवर्तनले गर्दा हुने खडेरीले जीविकोपार्जनमा दीर्घकालीन असर पार्न सक्छ । विपद्को लागि गरिने पूर्व तयारी योजनामा मानव संसाधनको गैरपरम्परागत उपायहरू पनि प्रयोग गर्नुपर्ने हुन्छ - जस्तै, विभिन्न प्रदेशमा स्वयंसेवकहरूको ठूलो सञ्जाल परिचालनको पूर्व तयारी अवस्था हो ।

५.२ नीतिगत दस्तावेजहरू

मुख्य लक्ष्य तथा परिमाणात्मक लक्ष्यहरूको प्राथमिकता निर्धारण गरिसकेपछि नीतिगत दस्तावेजले हस्तक्षेप गर्ने कार्यक्रमका प्रकृति निर्धारण गर्नु पर्दछ । यी नीतिगत औजारहरूमा समावेश छन् । पुँजी लगानी गर्नुपर्ने, मानव संसाधन

सन् २०१८ देखि सन् २०३० को

अवधिमा दिगो विकास लक्ष्य कार्यान्वयन र प्रगतिको बारेमा खुला स्रोतको सूचना प्रदान गर्न एक SDG सूचनाकेन्द्र निर्माण गर्न सकिन्छ ।

कर्णाली प्रदेश

भूकम्प, बाढी र पहिरोजस्ता विपद्को उच्च जोखिममा छ । विपद्ले दशकौं लगाएर हासिल गरेको विगतको विकाससम्बन्धी उपलब्धिलाई ठप्प पारिदिन्छ वा उल्ट्याइदिन्छ ।

सन् २०३० कार्यसूचीको

बारेमा सिर्जनात्मक तरिकाले समाचार संप्रेषण गर्ने महत्त्वपूर्ण घटकको रूपमा सञ्चार जगत रहनेछ ।

^{१५} विश्व बैंक (सन् २०१३)

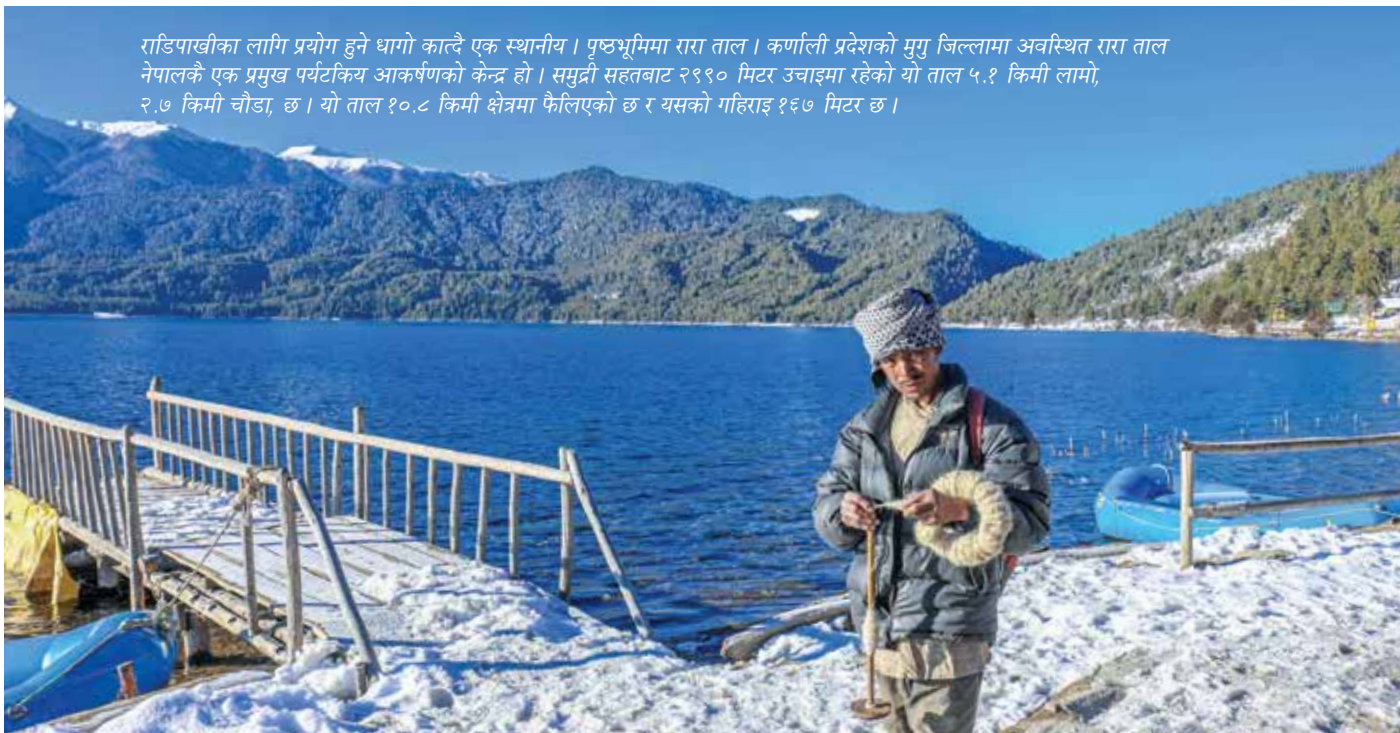
चाहिने, वा केवल केही अक्षरहरू मात्रै परिवर्तन गरेर नीति सुधार हुनसक्छ कि ? कस्ता प्रकारका परस्पर फाइदाजनक सम्बन्धहरूको खोजी गर्ने वा निर्माण गर्ने ? राज्य, निजी क्षेत्र र नागरिक समाजलाई के के भूमिका दिने ? साभा लक्ष्य प्राप्तीका सहकार्य र साभेदारीको लागि केही उत्प्रेरक हुन्छ कि हुँदैन ? यी नीति सुधारहरूलाई पहिले लागु गर्ने कि पछाडी लागु गर्ने ?

कस्तो खालको हस्तक्षेप गर्ने भन्ने कुरा क्षेत्रअनुसार फरक पर्छ । विपद् पछिको पुनर्निर्माण (जस्तै २०१७ बाढी पछिको) समयसीमा भित्र सम्पन्न गर्नुपर्छ; त्यसैले यसमा लगानी अग्रभागमा ल्याउनुपर्छ । कृषिमा पनि विस्तारै लगानी साँघुरिदै जान्छ किनभने ठूल-ठूला सिँचाइ योजना र सडक, विद्युत तथा बजार पूर्वाधारजस्ता कृषि पूर्वाधारमा हुने ठूला लगानी दिगो विकास लक्ष्यको प्रारम्भिक वर्षहरूमा गरिने अपेक्षा राखिएको छ । अर्कोतिर, स्वास्थ्यजस्ता क्षेत्रहरूमा, जनसङ्ख्याको औसत उमेर बढ्दै जाँदा र विश्वव्यापी स्वास्थ्य विमा कार्यक्रम जारी भएपछि समयसँगै लगानी बढ्दै जानेछ । ऊर्जाक्षेत्रमा पनि लगानी पछिल्ला वर्षहरूमा बढी हुनेछ । ठूला जलविद्युत आयोजनाहरू दिगो विकास लक्ष्यको पछिल्ला वर्षहरूमा कार्यन्वयन गरिनेछ । यसका साथै यातायात तथा उद्योग, वन, लैङ्गिकता, पर्यटन र जलवायु परिवर्तनमा निरन्तर ध्यान दिइरहनुपर्छ ।

दिगो विकास लक्ष्यहरू सरकार एकलैको जिम्मेवारी होइन; ती राष्ट्रिय दायित्व हुन् । त्यसैले, सरकार, निजी क्षेत्र, गैसस तथा सामुदायिक क्षेत्र बिचको रणनीतिक साभेदारी आवश्यक पर्नेछ । महत्वपूर्ण कुरा के छ भने, यस कार्यसूचीमा प्रदेश संसदमा साथै सबै मुख्य राजनीतिक दलहरूबीच पर्याप्त राजनीतिक स्वामित्व हुनुपर्छ ।

सहश्राब्दी विकास लक्ष्यको तुलनामा दिगो विकास लक्ष्यमा निजी क्षेत्रको भूमिका हवातै बढेको छ । साभेदारी विश्वासिलो हुनको लागि, दिगो विकास लक्ष्य सम्बन्धी नीति तर्जुमा, कार्यन्वयन तथा अनुगमनमा निजी क्षेत्रले पनि भाग लिन पाउने संयन्त्र बन्नुपर्छ । दिगो विकास लक्ष्यको प्रभावकारी कार्यन्वयनको लागि गैरसरकारी सरोकारवालाहरूको पनि अर्थपूर्ण सहभागिता हुनुपर्छ । थुप्रै सहश्राब्दी लक्ष्य प्राप्तीमा तिनीहरू उपयोगी भएका थिए, र यो कुरा दिगो विकास लक्ष्यको समयमा पनि जारी रहन सक्छ ।

दिगो विकास लक्ष्यको प्रभावकारी कार्यन्वयनको लागि गैरसरकारी सरोकारवालाहरूको पनि अर्थपूर्ण सहभागिता हुनुपर्छ । थुप्रै सहश्राब्दी लक्ष्य प्राप्तीमा तिनीहरू उपयोगी भएका थिए, र यो कुरा दिगो विकास लक्ष्यको समयमा पनि जारी रहन सक्छ ।



राडिपाखीका लागि प्रयोग हुने धागो कात्दै एक स्थानीय । पृष्ठभूमिमा रारा ताल । कर्णाली प्रदेशको मुगु जिल्लामा अविस्थित रारा ताल नेपालकै एक प्रमुख पर्यटकिय आकर्षणको केन्द्र हो । समुद्री सतहबाट २९९० मिटर उचाइमा रहेको यो ताल ५.१ किमी लामो, २.७ किमी चौडा, छ । यो ताल १०.८ किमी क्षेत्रमा फैलिएको छ र यसको गहिराइ १६७ मिटर छ ।



▲ आफ्नै घरको पिँटीमा विद्यालयले दिएको गृहकार्य गर्दै एक बालिका ।

नेपालको संविधानमा सहकारीहरूको लागि विशेष भूमिकाको परिकल्पना गरिएको छ । सहकारीहरूले सार्वजनिक र निजी क्षेत्रका क्रियाकलापहरूलाई सघाउने अपेक्षा सरकारले लिएको छ । दिगो विकास लक्ष्यको कार्यन्वयनमा श्रमिक सङ्गठनहरू र युवा सङ्गठनहरू जस्ता सामाजिक सङ्गठनहरू पनि संलग्न हुनुपर्छ । सन् २०३० कार्यसूचीको बारेमा सिर्जनात्मक तरिकाले समाचार प्रेषण गर्ने महत्वपूर्ण घटकको रूपमा सञ्चार जगत रहनेछ । आम सर्वसाधारण जनताको ध्यान खिच्च संचार जगतले प्रयोग गर्ने सिर्जनात्मकताले दिगो विकास लक्ष्यमा राज्यले खर्च गर्ने राजनीतिक पुँजीको मात्रा निर्धारण गर्दछ ।

कतिपय दिगो विकास लक्ष्यको अन्तर्राष्ट्रिय आयाम छ । व्यापार, लगानी, पर्यटन, पुँजी प्रवाह, सिमापार प्रदूषण, बसाइँसराइ, विपद् तथा सामाजिक संरक्षण जस्ता सिमा वारपार प्रभाव पार्ने दिगो विकास लक्ष्यको सम्बन्धन गर्न उपक्षेत्रीय र अन्तर्राष्ट्रिय संस्थाहरूसँग साभेदारी गर्नुपर्ने हुन्छ । चीनको बेल्ट एण्ड रोड इनिशिएटिभ र भारतको 'छिमेकी पहिला'मा अन्तर्निहित पूर्वाधार सम्पर्क कार्यक्रमजस्ता क्षेत्रीय सहयोग रूपरेखाहरूलाई नेपालका पछाडी पारिएका कर्णाली जस्ता प्रदेशहरूको हितमा उपयोग गर्नुपर्छ ।

दिगो विकास लक्ष्यको लागि व्यापक, तथ्याङ्क-निर्देशित अभियान पनि चाहिन्छ । दिगो विकास लक्ष्यको तथ्याङ्क आवश्यकता तथा तिनको विद्यमान गुणस्तरको नक्शांकन गर्दा, परिमाणात्मक लक्ष्य तथा सूचक अनुगमनको बीचमा ठूलो खाडल पाइयो । त्यसैले, जनसाधारणलाई शिक्षित गराउन केन्द्रीय तथ्याङ्क विभाग र प्रदेश तथ्याङ्क निकायले संयुक्त रूपमा इन्टरनेटमा आधारित नयाँ सूचना संचार प्रविधि प्रयोग गर्दै गर्ने नयाँ सर्वेक्षणहरूको लागि ठूलो लगानी आवश्यक पर्नेछ ।

यस्तो पृष्ठभूमिमा, विभिन्न लक्ष्यहरूको लागि कस्ता कस्ता नीतिगत औजारहरू चाहिन्छन् ? राष्ट्रिय योजना आयोगले दिगो विकास लक्ष्यसम्बन्धी आवश्यकता लेखाजोखा, खर्च तथा वित्तीय व्यवस्था सम्बन्धी गरेको एक अध्ययनको अंशलाई कर्णाली प्रदेशका कतिपय विशेषता समेत समावेश गरी उदाहरण सहित तल प्रस्तुत गरिएको छ ।

उदाहरणको लागि, यस पुस्ताकै सम्भवतः सबैभन्दा महत्वपूर्ण चुनौती गरिबी न्यूनीकरणलाई लिएको । कसरी गर्ने त ? हालसम्मको दस्तावेजहरू हेर्दा, यसका लागि भए गरेका कार्यक्रमहरू यसप्रकार छन् : (अ) 'सबैभन्दा पछाडी परेकाको



▲ दैलेखमा आफ्नै खेतमा गोरु जोत्दै एक किसान । पहाडी भेकमा खेतीपातीका लागि गोरु नै भरपर्दा साधन हुन् ।

समस्या' र पुन अष्टयारो जनसङ्ख्याको समस्या समाधान गर्नको लागि आयआर्जनका प्रत्यक्ष क्रियाकलाप, (आ) रोजगारी सिर्जना गर्न सक्ने साना तथा मझौला व्यवसायहरूका लागि व्याज छुटसहित सहूलियतपूर्ण लघुकर्जा, (इ) स्थान-निश्चित पूर्वाधार, (ई) गरिबीलाई अझ बढाउन सक्ने विपद्को रोकथाम तथा न्यूनीकरण, र (उ) सामाजिक सुरक्षाको दायरा फराकिलो बनाउने ।

कृषिमा, सान्दर्भिक कार्यक्रमहरू यसप्रकार छन् (अ) सबैभन्दा धेरै वञ्चितकरणमा परेका वर्गहरूको खाद्य तथा पोषण सुरक्षामा सुधार, (आ) सुदृढ कृषि प्रसार प्रणाली, (इ) वर्षभरि लाग्ने सिँचाइको विस्तार, (ई) बीऊ बिजन तथा मलखाद वितरणमा सुधार, (उ) ग्रामीण सडकहरूको विस्तार, (ऊ) कृषिलाई व्यवसायिक र आधुनिक बनाउने, र (ए) अग्र्याधिक र उच्च मूल्य कृषिमा जोड ।

सार्वजनिक शिक्षामा परिकल्पना गरिएका हस्तक्षेपहरू यसप्रकार छन् । (अ) पूर्व-प्राथमिक, आधारभूत र माध्यमिक शिक्षाको व्यवस्थापनमा सुधार, (आ) साक्षरता तथा जीवनपर्यन्त सिकाइ, (इ) शिक्षकहरूको व्यवसायिक तालिम तथा विकास, (ई) विपद् जोखिम न्यूनीकरण र विद्यालयहरूको भौतिक सुरक्षा, (उ) खेलकुदमा युवाको प्रवर्द्धन, (ऊ) उच्च शिक्षा तथा अनुसन्धान, (ए) प्राविधिक तथा व्यवसायिक शिक्षा, (ऐ) सबै तहको शिक्षामा समता र गुणस्तरको सम्बर्धन, (ओ) विद्यालय खाना तथा आकर्षक भत्ता दिई सुदृढ पोषण कार्यक्रम, (औ) दुर्गम क्षेत्रमा आवासिय विद्यालय स्थापना, र (अं) मोडल स्कूलहरूको स्थापना ।

खानेपानी तथा सरसफाइमा, योजनामा रहेका हस्तक्षेपहरू यसप्रकार छन् । (अ) सुरक्षित तथा सस्तो खानेपानीमा व्यापक तथा समतामूलक पहुँच र सबैका लागि पर्याप्त सरसफाइ तथा स्वच्छता, (आ) फोहर पानी प्रशोधन तथा पुनःप्रयोग लगायत पानीको गुणस्तर सम्बन्धी विषयहरू, (इ) पानीको अभाव हटाउनको लागि पानीको चुस्त प्रयोग, र (ई) पानीको स्रोत व्यवस्थापनमा सुधार तथा पारिस्थितिकीय प्रणालीको संरक्षण ।

ऊर्जा क्षेत्रमा गरिने हस्तक्षेपहरू यसप्रकार छन् । (अ) दूला जलविद्युत परियोजना, ग्रीड प्रणाली बाहिरको लघु जलविद्युत, र ग्रीडमा जोडिएको सौर्य ऊर्जा प्रणालीमार्फत ऊर्जा उत्पादन, (आ) प्रसारण तथा वितरण प्रणाली, (इ) ऊर्जा चुस्ततामा सुधार, (उ) ऊर्जा आपूर्तिको नियमित गुणस्तर कायम राख्न व्यवस्थापन तथा मसलन्द खर्च,

(ऊ) आन्तरिक खपतका लागि विशेष औद्योगिक योजना, (ए) सङ्घ प्रदेश र स्थानियको संयुक्त लगानीका परियोजनाका लागि सरकारी, निजी र जनताको लगानीका लागि पहलकदमी, (ऐ) न्यूनतम वेतन र सामाजिक सुरक्षा ।

समावेशी वृद्धि तथा उत्पादनमूलक रोजगारी सम्बन्धी हस्तक्षेप यसप्रकार छन् । (अ) कृषि, निर्माण, उत्पादन, तथा पर्यटन जस्ता श्रमसधन क्षेत्रहरूमा रोजगारीको सिर्जना, (आ) साना तथा मझौला व्यवसायहरूको प्रवर्द्धन र साना व्यवसायलाई वित्तीय सेवाहरूमा पहुँच, (इ) सीप विकास, (ई) रोजगार सूचना प्रणाली, (उ) बाल श्रमको निवारण, (ऊ) कार्यस्थलमा हुनसक्ने चोटपटकबाट सुरक्षा, (ए) श्रम कानूनको कार्यन्वयन, र (ऐ) न्यूनतम वेतन र सामाजिक ।

पर्यटन क्षेत्र अन्तर्गत यस्ता कार्यक्रमहरू हुनसक्छन् । पहुँच र पर्यटकीय पूर्वाधारको स्थापना, होटेल कोठाहरूको निर्माण, पर्यटकले गर्न सक्ने क्रियाकलापको विकास, र पर्यटक आगमनको लागि प्रचारप्रसार ।

भौतिक पूर्वाधार अन्तर्गत गर्नुपर्ने कामहरूमा सडक, रेलमार्ग, पुलहरू र विमानस्थलहरूको नयाँ निर्माण, मर्मतसम्भार, स्तरोन्नती र रणनीतिक सडक सञ्जाल र स्थानीय सडक सञ्जालको नयाँ निर्माण पर्छन् ।

दिगो विकास लक्ष्यका धेरै सूचकहरू गुणात्मक प्रकृतिका छन् । त्यसैले यसको लागि आवश्यक लगानी जुटाउने गरी लागत योजना बनाउन सकिँदैन । नीति सुधार, नियमावली तथा प्रशासनिक कार्यन्वयनमार्फत यसको उपलब्धि हात पार्नुपर्छ ।

उद्योगमा गरिने लगानी आवश्यकता, प्रादेशिक कूल ग्राहस्थ उत्पादनमा उत्पादनको योगदान बढाउने लक्ष्यको आधार मा बनाउनुपर्दछ ।

शहरी विकास तथा आवासमा गरिने कामहरू यसप्रकार छन् । (अ) सुरक्षित सडक निर्माण, (आ) ढल निकास, (इ) विपन्नको लागि आवास र भोपरपट्टी सुधार, (ई) विपद् पश्चात् पुनर्निर्माण र विपद् पूर्व न्यूनीकरणको लागि तयारी, र (उ) पाइपबाट खानेपानी आपूर्ती र विद्युत सञ्जालजस्ता सहरी पूर्वाधारको निर्माण ।

जलवायु सम्बन्धी कार्यक्रम यसप्रकार छन्, (अ) बलियो तथा अनुकूलनयोग्य क्षमताको निर्माण, (आ) ऊत्सर्जन घटाउने, (इ) जलवायु परिवर्तनको डाटा तथा अनुगमन सुदृढीकरण गर्ने, (ई) पूर्वाधारको लागि जलवायु अनुकूल प्रविधि, र (ए) पूर्व खतरा अनुमान सूचक प्रणाली स्थापना ।

वन तथा पारिस्थितिकीय प्रणालीमा गरिने हस्तक्षेप यसप्रकार छन् । (अ) वन, तालतलैया, सिमसार, वन्यजन्तु, जैविक विविधता, र भूमिको संरक्षण, (आ) राष्ट्रिया तथा स्थानीय योजनामा पारिस्थितिकीय प्रणाली र जैविक विविधताको एकीकरण, र (इ) जलाधार क्षेत्रको आरक्षण ।

सुशासन सम्बन्धी गर्नुपर्ने कामहरूमा (अ) न्यायमा पहुँच, (आ) भ्रष्टाचार विरुद्ध क्षमता अभिवृद्धि, (इ) सार्वजनिक सेवा प्रवाहको व्यवस्थापनमा सुधार, (ई) योजना, बजेट तर्जुमा तथा कार्यन्वयनमा क्षमता अभिवृद्धि, (उ) नागरिक सचेतना, र (ऊ) दिगो विकास लक्ष्य अनुगमनको लागि तथ्याङ्क प्रणाली ।

दिगो विकास लक्ष्यका धेरै सूचकहरू गुणात्मक प्रकृतिका छन् । त्यसैले यसको लागि आवश्यक लगानी जुटाउने गरी लागत योजना बनाउन सकिँदैन । नीति सुधार, नियमावली तथा प्रशासनिक कार्यन्वयनमार्फत यसको उपलब्धि हात पार्नुपर्छ । यसका अतिरिक्त असमानता, अन्याय, विहङ्करण, वा असुरक्षाका सूचकहरूमा सुधार गर्न नीतिगत सुधार र यसै सवालहरूमा काम गर्ने गरी तयार गरिएका र गठन गरिएका संस्थाहरूको माध्यमले नै सबैभन्दा राम्ररी हासिल गर्न सकिन्छ ।

५.३ लगानी

राष्ट्रिय स्तरमा, सम्पूर्ण दिगो विकास लक्ष्य अवधिभरको लागि लाग्ने वार्षिक लगानीको प्रारम्भिक अनुमान कूल ग्राह्यस्थ उत्पादनको ४२ देखि ५४ प्रतिशत छ । दिगो विकास लक्ष्यको सम्पूर्ण अवधिभर औसत लगानी करिब रु २० खर्ब २५ अर्ब, अर्थात् कूल ग्राह्यस्थ उत्पादनको ४९ प्रतिशत हुने अनुमान गरिएको छ । आर्थिक अवस्था र जनसङ्ख्याको कारणले, यो राष्ट्रिय अनुमानको १५ प्रतिशत कर्णाली प्रदेशमा खर्च हुने देखिन्छ ।

यो स्तरको लगानीको लागि राष्ट्रिय र अन्तर्राष्ट्रिय सार्वजनिक तथा निजी स्रोतहरूको पूर्ण परिचालन आवश्यक पर्नेछ । घरपरिवारबाट हुने लगानीमा उति ध्यान गएको छैन । त्यसै पनि उनीहरूले आफ्नो आमदानीको ठूलो हिस्सा सार्वजनिक र निजी क्षेत्रले प्रदान गर्ने आधारभूत सामाजिक र आर्थिक सेवाहरूमा खर्च गर्ने गर्छन् । घरपरिवारको आमदानी फरक फरक तहको छ । राष्ट्रिय गरिबीको रेखासँगको तुलनामा उनीहरूको स्थान र उपभोग गर्ने वा खर्च गर्ने उनीहरूको सिमान्त प्रवृत्तिको आधारमा घरपरिवारहरूले कूल दिगो विकास लक्ष्य लगानी आवश्यकताको पाँच प्रतिशतसम्म व्ययभार व्यहोर्न सक्छन् ।

निजी क्षेत्रले बढी उद्योग, ऊर्जा, भौतिक पूर्वाधार, आवास, सहरी पूर्वाधार तथा पर्यटनमा लगानी गर्ने अपेक्षा गरिएको छ । यसले पर्यटन, औद्योगिक र यातायात पूर्वाधारको भण्डै पाँच भागको तीन भाग लगानी गर्ने अपेक्षा गरिएको छ । सार्वजनिक क्षेत्रले सुरुमा गरिबी न्यूनिकरणबाट सुरु गरेर, कृषि, स्वास्थ्य, शिक्षा, लैङ्गिकता, खानेपानी तथा सरसफाइ, यातायात पूर्वाधार, जलवायु परिवर्तन विरुद्ध कदम, तथा सुशासनमा देशभरको लागि दिगो विकास लक्ष्य लगानी स्वरूप ५५ प्रतिशत व्यहोर्ने अपेक्षा गरिएको छ । जस्का लागि क्रमशः पर्यटन, ऊर्जा, उद्योग, र सहरी पूर्वाधार (खासगरी आवास)मा सार्वजनिक लगानीको न्यूनतम आवश्यकता पर्ने अपेक्षा गरिएको छ ।

राष्ट्रिय स्तरमा, सार्वजनिक क्षेत्रमा दिगो विकास लक्ष्य लगानी आवश्यकताको ६२ प्रतिशत आन्तरिक राजश्व परिचालन तथा आन्तरिक ऋणबाट र समग्र औपचारिक वैदेशिक सहायताबाट २० प्रतिशत योगदान हुने अपेक्षा गरिएको छ । सन् २०१६-२०२० को अवधिमा कम्तीमा वार्षिक १० प्रतिशतले, सन् २०२१-२०२५ को अवधिमा पाँच प्रतिशतले र त्यसपछि दुई प्रतिशतले बढ्ने अनुमान गर्दा औपचारिक वैदेशिक सहायताबाट औपचारिक विकास सहायताको रकम अहिलेको स्तरबाट दोब्बर हुनुपर्नेछ । आन्तरिक रूपमा उठाइएको स्रोतको दुई-तिहाई रकम र औपचारिक विकास सहायताको ९० प्रतिशत दिगो विकास लक्ष्यतर्फ लगाउनुपर्छ । निजी लगानीको स्रोत आन्तरिक बचत, प्रत्यक्ष वैदेशिक लगानी मार्फत् वैदेशिक सेयर लगानी, राष्ट्रिय र विदेशी बैंकहरूबाट कर्जा लगानी र

उपल्लो डोल्पाको ठो गाउँमा आफ्नै खेतमा पाखुरी चलाउँदै एक महिला । भौतिक श्रम नै एकमात्र विकल्प हो पहाडी भेकमा ।



सार्वजनिक-निजी साभेदारी (भायबिलिटी ग्याप फण्डीड सहित) मार्फत सार्वजनिक क्षेत्रसँग साभेदारी गरिने स्रोतमार्फत जम्मा गरिने सेयर लगानी हुनेछन् । 'वञ्चितकरणमा परेको क्षेत्र'मा अनिवार्य लगानी गर्नुपर्ने भण्डै ५० प्रतिशत बैंक कर्जा र विकास लक्ष्यहरूमा लाग्ने अनुमान गरिएको छ । जस अन्तर्गत ५ प्रतिशत विपन्न क्षेत्रमा जाने कर्जा पहिलेदेखि नै बाध्यकारी छ । गैर दिगो विकास लक्ष्य लगानीलाई दिगो विकास लक्ष्यतर्फ लगाएर, सेयर लगानीमा ठूलो रकम आकर्षित गरेर, बैंकबाट कर्जा लिएर र खासगरी उद्योग र भौतिक पूर्वाधार क्षेत्रमा ठूलो प्रत्यक्ष वैदेशिक लगानी आकर्षित गरेर निजी क्षेत्रको स्रोत अभाव पूर्ती गर्न सकिन्छ ।

देशभरका सहकारीहरूबाट दिगो विकास लक्ष्यको लागि उपलब्ध हुनसक्ने लगानी रकम वार्षिक थप रु २५ अर्ब हुने अनुमान गरिएको छ । गैरसरकारी संस्थाहरूले पनि सामाजिक र आर्थिक क्रियाकलापमा वार्षिक करिब रु २० अर्ब लगानी गर्ने गर्छन् । सहकारी र गैसस क्षेत्रको लगानी रकम उनीहरूले उठाउने रकममा निर्भर रहने भएकाले तिनीहरूले रकम अभाव व्यहोर्ने अपेक्षा गरिएको छैन ।

समग्रमा, सन् २०१६-२०१९को अवधिमा कूल ग्राहस्थ उत्पादनको ९.९ प्रतिशत देखि दिगो विकास लक्ष्यको अन्तिम अवधि सन् २०२५-२०३० को अवधिमा उच्च १५ प्रतिशतसम्मको वित्तीय खाडल हुने अपेक्षा गरिएको छ । सन् २०१६-२०३० को अवधिमा, ६.६ प्रतिशतको निरन्तर आर्थिक वृद्धि हुने अनुमानको आधारमा, औषत वित्तीय खाडल कूल ग्राहस्थ उत्पादनको करिब १२ प्रतिशत हुनेछ ।

नेपालका भर्खर गठित स्थानीय सरकारहरूले स्थानीय स्तरमा दिगो विकास लक्ष्यहरूमा लगानी गर्न उल्लेख्य स्तरमा नयाँ स्रोतहरू आर्जन गर्नुपर्छ । अधिकांश स्थानीय सरकारको लागि केन्द्रीय सरकारबाट आउने स्रोत हस्तान्तरण नै आयको प्रमुख स्रोत हो । दीर्घकालीन पूर्वाधार योजनामा लचकता अपनाउनको लागि स्थानीय कर्जाहरू पनि आवश्यक पर्छ । स्थानीय सरकारहरूले कर्जाको लागि प्रयोग गर्न सक्ने कम्तीमा दुईओटा उपाय छन् : नगरपालिकाहरूको लागि नगर विकास कोष र सबै स्थानीय सरकारहरूको लागि बैंक तथा वित्तीय संस्था । स्थानीय लगानीको आवश्यकता तिनीहरूको वर्तमान आय भन्दा अत्यन्त धेरै भएकाले कर्जा लिएर सार्वजनिक खर्च गर्न सघाउ पुऱ्याउनको लागि कानुनी व्यवस्था पनि गरिएको छ ।

संघीयताको युगमा स्थानीय पूर्वाधारमा लगानी गर्न सार्वजनिक-निजी साभेदारीको अवधारणालाई अत्यन्त गम्भीरतापूर्वक सञ्चालन गर्नुपर्छ । निजी क्षेत्रको सहभागिताको विभिन्न स्वरूप हुनसक्छन्, जसले स्थानीय सरकारहरूलाई कार्य सञ्चालन तथा आय आर्जनको क्षेत्र विस्तार गर्नको लागि अवसर प्रदान गर्छ । बाहिरी कन्ट्र्याक्ट गर्ने, छुट उपलब्ध गराउने तथा फ्रान्चाइज उपलब्ध गराउने आदि यसका उदाहरणहरू हुन् । यसका लागि थुप्रै अतिरिक्त संयन्त्रहरू पनि लागू गर्नुपर्ने हुन्छ । उदाहरणको लागि, आधुनिक पूर्वाधारसँग जोडिएपछि जग्गाको भाउ बढ्छ भन्ने तर्कको आधारमा समुदायहरूलाई आकर्षित गरी जग्गा एकिकरणले साभ्ना पूर्वाधारको प्रवर्द्धनमा सघाउ पुऱ्याउन सक्छ ।

विपन्नमुखी व्ययमार्फत सार्वजनिक क्षेत्रमा वित्तीय लगानी बढाउने पर्याप्त ठाउँ छ । यद्यपि, सरकारी स्रोत एक क्षेत्रबाट अर्को क्षेत्रमा रकमान्तर गर्नको लागि राजनीतिक इच्छाशक्ति र कर्मचारीतन्त्रको बलियो सहयोग आवश्यक पर्छ । सहश्राब्दी विकास लक्ष्यको समयमा, सरकारी बजेटको ठूलो प्रतिशत आधारभूत सामाजिक सेवाहरूको लागि छुट्याउन सजिलो थियो । तर दिगो विकास लक्ष्यको हकमा, आर्थिक क्षेत्रबाट सामाजिक क्षेत्रमा रकमान्तर गर्न अप्ठ्यारो हुन्छ (र सम्भवतः त्यति उचित पनि हुँदैन) । किनभने दिगो विकास लक्ष्यको कार्यसूचीमा आर्थिक पक्ष पनि सामाजिक पक्ष जतिकै महत्वपूर्ण छ । दिगो विकास लक्ष्यको आर्थिक दायरा फराकिलो पार्नको लागि व्ययको चुस्तता बढाउने उपायलाई पनि एक महत्वपूर्ण उपायको रूपमा सुभाइएको छ ।

देशभरका सहकारीहरूबाट दिगो विकास लक्ष्यको लागि उपलब्ध हुनसक्ने लगानी रकम वार्षिक थप रु २५ अर्ब हुने अनुमान गरिएको छ । गैरसरकारी संस्थाहरूले पनि सामाजिक र आर्थिक क्रियाकलापमा वार्षिक करिब रु २० अर्ब लगानी गर्ने गर्छन् ।

प्रदेशले संविधानले दिएको दायराभित्र राजश्व उठाउन थप प्रयास गर्नुपर्छ । दीर्घकालीन रूपमा, दिगो वृद्धिको लागि, कूल गार्हस्थ उत्पादनको करको दायरा फराकिलो पार्नुपर्छ । अप्रत्यक्ष करहरूको प्रकृति प्रतिगामी हुने भएकाले आधारभूत वस्तु तथा सेवा समेट्ने गरी करको दायरा फराकिलो बनाउँदा यस्ता वस्तु तथा सेवाहरूमा विपन्नको पहुँच घट्न सक्छ ।

लगानी मात्र नभएर, नेपालमा अर्को अप्ठ्यारो संस्थागत तहमा क्षमताको अभाव हो । यसले गर्दा, इच्छा भएर रकम विनियोजन गर्दा पनि सेवा प्रवाह प्रभावकारी नहुने गरेको छ । क्षमता अभिवृद्धिका क्रियाकलापहरूलाई प्रदेश योजना तथा बजेट तर्जुमा प्रक्रियाको मूलधारमा नल्याइएसम्म द्रुत कार्यन्वयनको लागि तिनीहरूले आवश्यक प्राथमिकता र स्रोतहरू पाउने छैनन् । सहश्राब्दी विकास लक्ष्य कार्यान्वयनको परिवेशमा गरिएको क्षमता अभिवृद्धिका अभ्यासहरूले संयुक्त राष्ट्र संघको प्रणालीमा धेरै साधनहरू, ज्ञान तथा अनुभव प्रदान गरेको छ, र त्यसलाई दिगो विकास लक्ष्यसम्बन्धित क्षमता अभिवृद्धिको लागि समायोजन गर्न सकिन्छ ।

▼ परम्परागत पहिरनमा सजिएर डोको बोक्दै हुम्लाकी एक महिला, जो कठिन श्रमका बीच पनि मुस्काएकी छन् ।



▼ हुम्लाको एक होटलमा केक बनाउँदै एक स्थानीय ।



दिगो विकासका लक्ष्य हासिल गर्न तथ्यपरक तथ्याङ्कमा आधारित भई दह्रो अनुगमन प्रणाली आवश्यक पर्दछ । विभिन्न लक्ष्यहरूमा भएको प्रगति मापन गर्न र प्रगतिलाई प्रोत्साहन गर्न चुस्त तथ्याङ्क प्रणाली सहितको प्रभावकारी अनुगमन सरकारबाट मात्र सम्भव हुन्छ ।

५.४ संस्थाहरू

पारदर्शिता, जवाफदेहिता र क्षमताविहिन ढङ्गले शासन गरियो भने गरिब तथा जोखिममा रहेका जनताले सबैभन्दा बढी सास्ती पाँउछन् । आयमा उच्च असमानता भयो भने आर्थिक वृद्धिले मात्र गरिबी निवारण हुँदैन । कुलीन वर्गले शासन गर्दा गरिबहरूको स्रोत साधनमा पहुँच हुँदैन, अवसरहरू सुकेर जान्छन् र उनीहरूको आवाज दबिन्छ । दिगो विकासका लक्ष्यहरू यिनै सवालहरूसँग सम्बन्धित छन्, र तिनले प्रभावकारी, जवाफदेही र समावेशी संस्थाहरू सबै तहमा निर्माण गर्न जोड दिन्छन् ।

२५० वर्षको इतिहासमा नेपालले पहिलो पटक सङ्घीय शासन प्रणाली अपनाइरहेँदा, सामुदायिक सहभागिता र स्थानीय तहदेखि नै जवाफदेहिता प्रवर्द्धन गर्न स्थानीय तहका सङ्घसंस्थाहरू मार्फत सेवा प्रवाहमा सुधार ल्याउने उपयुक्त समय यही हो । सङ्घीय तहका सङ्घसंस्थाहरूले पनि आफ्नो संस्थागत सुधार गरी नीतिनियम बनाउँदा, संयोजन गर्दा, दिगो विकासका लक्ष्य हासिल गर्न आवश्यक निजी क्षेत्रको लगानीलाई अन्य क्षेत्रलाई समेत सहजिकरण गर्न विशेष जोड दिनु आवश्यक छ ।

दिगो विकासका लक्ष्य हासिल गर्न यथार्थपरक तथ्याङ्कमा आधारित भई दह्रो अनुगमन प्रणाली आवश्यक पर्दछ । विभिन्न लक्ष्यहरूमा भएको प्रगति मापन गर्न र प्रगतिलाई प्रोत्साहन गर्न चुस्त तथ्याङ्क प्रणाली सहितको प्रभावकारी अनुगमन सरकारबाट मात्र सम्भव हुन्छ ।

तथ्याङ्कलाई केलाउने (लिङ्ग, उमेर, जातीयता, अपाङ्गता, स्थान, प्रशासकीय क्षेत्र, आय वा सम्पत्ति) र एकरूपता (विवरण, मापन गरिएको आधार, प्रतिस्पर्धा) आदि कायम गर्ने अर्को चुनौती छ । १०० भन्दा बढी दिगो विकास लक्ष्यका सूचकहरूमा कुनै तथ्याङ्क छैनन् । गुणात्मक जानकारीलाई पनि सुधार गर्नु जरूरी छ, जस्तै नागरिकको सार्वजनिक सेवा प्रतिको धारणा, भ्रष्टाचार र सुख शान्ति । सरकारले सङ्कलन गरेको तथ्याङ्क र गैर सरकारी सङ्घसंस्थाहरूले तयार पारेको विशेष गरी अपराध, मानव बेचबिखन, मानव अधिकार हनन आदि तथ्याङ्कहरूमा भिन्नता देखिन्छ ।

तथ्याङ्क सङ्कलन गर्ने तौरतरिका, विधि र यसलाई व्यापक रूपमा निःशुल्क वितरण गर्ने क्षमता विकास गर्ने सम्भावनाहरू धेरै छन् । नेपालको तथ्याङ्क प्रणाली त्यस अनुरूप प्रस्फुटन हुन बाँकी नै छ । सरकार बाहिर रहेका स्वतन्त्र अनुगमन निकायहरूलाई सार्वजनिक तथा निजी क्षेत्रका तथ्याङ्क पाउन अभैँ ठूलो चुनौती छ । यसैगरी ठूला सर्वेक्षण प्रायः दाताहरूको सहयोगमा गरिएको हुन्छ र यसका लागि समयमै स्रोत परिचालन गर्न अक्सर ढिलाई हुन्छ । दिगो विकासका लक्ष्यमा भएका प्रगतिको अनुगमन गर्न सरकारले अहिलेको परिपाटीमा कानूनी, संस्थागत र परिचालन सम्बन्धी सुधारहरू गर्दै गुणस्तरीय तथ्याङ्क निर्माण गरी वृहत् रूपमा उपलब्ध गराउनु आवश्यक हुन्छ ।

दिगो विकासका उद्देश्यहरू हासिल गर्न राज्यका सबै संस्थाहरू एकै ठाँउमा उभिनु पर्छ । दिगो विकासका लक्ष्य अनुसार सुसंगत तरिकाले काम भए नभएको हेर्न सरकारी तथा गैर सरकारी निकायहरूबीच संस्थागत संयन्त्र निर्माण गरेर मात्र यो सम्भव छ । दिगो विकासका लक्ष्यको कार्यान्वयन र अनुगमनका लागि संघीय तथा प्रदेश संसदले कानूनहरू तर्जुमा वा संशोधन गरी सहजीकरण गर्नु जरूरी हुन्छ । प्रगति अनुगमनका लागि संसदीय समितिहरूको भूमिका पनि महत्वपूर्ण हुन्छ ।

दिगो विकासका लक्ष्यलाई प्रदेशले अपनत्व लिँदै ती अनुरूप काम गर्न संस्थागत तवरमै प्रयास गर्नुपर्छ र त्यसका लागि मुख्य मन्त्रीको अध्यक्षतामा उच्च कमिटी बनाउनुपर्छ । यो समिति अन्तर्गत प्रदेश योजना आयोगका उपाध्यक्षले अध्यक्षता ग्रहण गर्ने गरी संयोजन र कार्यान्वयन समिति बन्नुपर्छ । त्यस अन्तर्गत प्रदेश योजना आयोगका सदस्यहरूको नेतृत्वमा विषयगत समितिहरू बनाउनुपर्छ ।

सन २०१६-२०२० सम्मका लागि सरकार, स्वयम्सेवी संस्थाका व्यवसायिक मूल्याङ्कनकर्ता VOPEs र संयुक्त राष्ट्रसंघीय निकायहरूलाई समेटेर राष्ट्रिय योजना आयोगको नेतृत्वमा एकिकृत मूल्याङ्कन कार्ययोजना बनाइएको छ । यो समता र लैङ्गिक मैत्री मूल्याङ्कन कार्य योजनाले योजना प्रक्रियाका क्रममा मूल्याङ्कनमा आधारित नीतिगत प्रक्रियाहरू अपनाउँछ । मूल्याङ्कन आयुक्तहरू, मूल्याङ्कनकर्ताहरू र प्रयोगकर्ताहरूको क्षमता अभिवृद्धिमा योगदान दिन्छ । यी प्रयासहरूले दिगो विकासका लक्ष्यमा भएका प्रगतिहरू मात्र पछ्याउँदैन, सो संस्थालाई पनि संस्थागत बन्न सघाउँछ । प्रक्रियाहरूको अनुगमन गर्ने साँघुरो घेराबाटमाथि उठेर प्रतिफलमा आधारित अनुगमन मूल्याङ्कन गर्ने केन्द्रीय निकायको रूपमा राष्ट्रिय योजना आयोग स्थापित हुन प्रयासरत छ ।

केन्द्रीय विकास कार्य समिति (NDAC) जस्तै प्रदेश तहमा प्रदेश विकास कार्य समितिहरू (PDAC) बनाउन सकिन्छ जसबाट मन्त्रालयबाट संयोजन गर्दाको गाह्रो साह्रोलाई सम्बोधन गर्न सकिन्छ । समितिले कार्यक्रमहरूको समीक्षा गर्छ र विकासका सवालहरूमा अन्तर मन्त्रालय संयोजन गर्ने काम पनि गर्दछ । त्यसो हुँदा मन्त्रालयगत समिति बैठकहरूभन्दा पहिला हरेक मन्त्रालयमा PDACs का बैठक बस्छन् । यी समितिहरूले कार्यक्रम तथा परियोजनाहरूको कार्यान्वयनको समीक्षा गर्न प्रत्येक तीन महिनामा बैठक बस्छ ।

नयाँ संविधानुसार प्रदेश प्रशासनहरू गठन गर्नुपूर्व क्षेत्रीय तहमा अनुगमन तथा मूल्याङ्कन कार्य क्षेत्रगत निर्देशकहरूले क्षेत्रीय निर्देशनालय मार्फत हुन्थ्यो । क्षेत्रीय निर्देशकहरूले प्रत्यक्ष रूपमा सम्बन्धित मन्त्रालयलाई प्रतिवेदन पठाउने भने क्षेत्रीय प्रशासन कार्यालयले प्रधानमन्त्रीको कार्यालयलाई गर्ने परिपाटी थियो । जिल्ला र क्षेत्रीय तहमा हुने गरेका अनुगमन र मूल्याङ्कन कार्य अब उप्रान्त दिगो विकास लक्ष्य अन्तर्गत भएका उपलब्धिहरूलाई समेट्दै नयाँ संरचना अनुरूप गरिनुपर्छ ।

परिशिष्ट

दिगो विकासका लक्ष्य १: सबै प्रकारका गरिबीलाई सबै ठाउँबाट अन्त्य गर्ने^{१६}

लक्ष्य र सूचकहरू	सबै प्रकारका गरिबीलाई सबै ठाउँबाट अन्त्य गर्ने				अनुगमन ढाँचा			
	आधारभूत तथ्याङ्क (सन् २०१५)	प्रस्तावित तथ्याङ्कको स्रोत	प्रतिवेदनमा उल्लेखित तथ्याङ्कको स्रोत	तथ्याङ्क वर्ष (सन्)	विस्तृतीकृत	समय अवधि	उत्तरदायी संस्था	
लक्ष्य १.१ सन् २०३० सम्म सबै ठाउँबाट चरम गरिबी, हालको मापन अनुसार दिनको १.२५ डलरभन्दा कम आयमा बाँच्ने, अबस्थाको अन्त्य गर्ने								
१.१.१ लिङ्ग, उमेर, रोजगारी अवस्था, तथा भौगोलिक स्थान (ग्रामीण, शहरी) अनुसार अन्तर्राष्ट्रिय गरिबी रेखामुनिको जनसङ्ख्या								
१.१.१.१ दैनिकी १.९ डलर गरिबी (खरिद क्षमता मूल्य) x 114.96 = 218.424	१५	नेपाल जीवनस्तर सर्वेक्षण	नेपाल जीवनस्तर सर्वेक्षण -विश्व बैंक आँकलन	२०११	प्रदेश	५ वर्ष	केन्द्रीय तथ्याङ्क विभाग	
लक्ष्य १.२ सन् २०३० सम्म राष्ट्रिय परिभाषा अनुरूप सबै प्रकारका गरिबीमा रहेका पुरुष, महिला, तथा बालबालिकाको सङ्ख्यामा कम्तीमा आधा अनुपात कम गर्ने								
१.२.१ राष्ट्रिय गरिबी रेखामुनि रहेको जनसङ्ख्याको अनुपात (प्रतिशत)	२५.२	नेपाल जीवनस्तर सर्वेक्षण	नेपाल जीवनस्तर सर्वेक्षण -विश्व बैंक आँकलन	२०११	प्रदेश	५ वर्ष	केन्द्रीय तथ्याङ्क विभाग	
१.२.१.१ राष्ट्रिय गरिबी रेखामुनि रहेका सबै उमेरका महिलाहरू (प्रतिशत)	३९.३	नेपाल जीवनस्तर सर्वेक्षण	नेपाल जीवनस्तर सर्वेक्षण -विश्व बैंक आँकलन	२०११	प्रदेश	५ वर्ष	केन्द्रीय तथ्याङ्क विभाग	
१.२.२ राष्ट्रिय परिभाषा अनुसार सबै प्रकारका गरिबीमा रहेका पुरुष, महिला, तथा बालबालिकाको अनुपात (प्रतिशत)	२८.६	प्रदेशिक बहुआयामिक सूचाङ्ककलस्टर सर्भे	राष्ट्रिय योजना आयोग	२०१४	जिल्ला	५ वर्ष	प्रदेश योजना आयोग	
१.२.२.१ बहुआयामी गरिबी सूचाङ्क	३६	नेपाल जीवनस्तर सर्वेक्षण	नेपाल जीवनस्तर सर्वेक्षण -विश्व बैंक आँकलन	२०११	प्रदेश	५ वर्ष	केन्द्रीय तथ्याङ्क विभाग	
लक्ष्य १.३ राष्ट्रिय रूपमा सबै तहमा उपयुक्त सामाजिक सुरक्षा प्रणाली र उपायहरू सबैका लागि लागू गर्ने र सन् २०३० सम्म गरिब र जोखिमउन्मुख जनसङ्ख्यालाई उल्लेख्य रूपमा समेट्ने								
१ कुल बजेटमा सामाजिक सुरक्षा लागत (प्रतिशत)	११	प्रतिवेदन	प्रतिवेदन		प्रदेश	वर्षिक	प्रदेश योजना आयोग र आर्थिक मामिला तथा योजना मन्त्रालय	
२ प्रति दिन १.९ डलर भन्दा कम खरिद क्षमता भएका रोजगारहरूको जनसङ्ख्या (प्रतिशत)	१६.५	नेपाल जीवनस्तर सर्वेक्षण	नेपाल जीवनस्तर सर्वेक्षण -विश्व बैंक आँकलन	२०११	प्रदेश	५ वर्ष	केन्द्रीय तथ्याङ्क विभाग	

क्रमशः

^{१६} केही सूचकको हकमा नेपाल दिगो विकास लक्ष्यहरू: वर्तमान अवस्था र भावी मार्गचित्र सन् २०१६-३० मा प्रतिवेदन भएको तथ्याङ्कहरू यस प्रतिवेदनमा उल्लेख भएको तथ्याङ्कको आधार वर्ष र स्रोत फरक भएकाले तिनहरूको आँकडा फरक हुन सक्छ । यि फरक भएका आँकडाका लागि तथ्याङ्कहरू छुट्टै रङ्गको प्रयोग रङ्गमा कोडिङ् गरिएको छ ।

दिनांक विकास लक्ष्य १: सबै प्रकारका गरिबीलाई सबै ठाउँबाट अन्त्य गर्ने लक्ष्य र सूचकहरू	आधारभूत तथ्याङ्क (सन् २०१५)		अनुगमन टाँचा					उत्तरदायी संस्था
	राष्ट्रिय	कर्णाली प्रदेश	प्रस्तावित तथ्याङ्कको स्रोत	प्रतिवेदनमा उल्लेखित भएको स्रोत	तथ्याङ्क वर्ष (सन्)	बिस्तृतीकृत	समय अवधि	
लक्ष्य १.४ सन् २०३० सम्म सबै पुरुष र महिला, विशेषगरी गरिब र जोखिमउन्मुखमा रहकाका लागि समान आर्थिक स्रोतको पहुँच सुनिश्चित गर्ने, साथै, आधारभूत सेवाहरू, भूमि तथा अन्य सम्पत्तिमा स्वामित्व र अधिकार, प्रकृतिक स्रोत, नयाँ प्रविधि तथा लघु वित्तलगायतका वित्तीय सेवाको पहुँच सुनिश्चित गर्ने ।								
१.४.१ आधारभूत सेवाको पहुँच भएका घरधुरीहरूको अनुपात								
१	४५	१८.८	नेपाल जीवनस्तर सर्वेक्षण	नेपाल जीवनस्तर सर्वेक्षण -विश्व बैंक आँकलन	२०११	प्रदेश	५ वर्ष	नेपाल जीवनस्तर सर्वेक्षण
२	६८.३	४८.१	नेपाल जीवनस्तर सर्वेक्षण	नेपाल जनसाङ्ख्यिक तथा स्वास्थ्य सर्वेक्षण -विश्व बैंक आँकलन	२०१६	प्रदेश	५ वर्ष	नेपाल जीवनस्तर सर्वेक्षण
३	४०		नेपाल जीवनस्तर सर्वेक्षण	नेपाल जीवनस्तर सर्वेक्षण		प्रदेश	५ वर्ष	नेपाल जीवनस्तर सर्वेक्षण
१.४.२			कानुनतः सुरक्षित भूमि अधिकार र लालपूजा भएका र आफ्नो भूमि अधिकारलाई सुरक्षित अनुभव गर्ने वयस्क जनसङ्ख्याको अनुपात, लिङ्ग र अभिलेखको प्रकार बमोजिम					
१	७.६	७.९	राष्ट्रिय उपभोग अनुसार सबैभन्दा तल्लो तहमा रहेको वर्गको जनसङ्ख्या (प्रतिशत)	नेपाल जीवनस्तर सर्वेक्षण	२०११	प्रदेश	५ वर्ष	नेपाल जीवनस्तर सर्वेक्षण
२			आफ्नो आयको ३० प्रतिशतभन्दा बढी घरभाडामा खर्च गर्ने सबैभन्दा कमजोर अवस्थामा रहेको शहरी जनसङ्ख्याको अनुपात	नेपाल जीवनस्तर सर्वेक्षण		प्रदेश	५ वर्ष	नेपाल जीवनस्तर सर्वेक्षण
३			आफ्नो आयको १० प्रतिशतभन्दा बढी आधारभूत सेवा (पानी, सरसफाइ, ऊर्जा, शिक्षा स्वास्थ्य यातायात) मा खर्च गर्ने सबैभन्दा कमजोर अवस्थामा रहेको जनसङ्ख्याको अनुपात	नेपाल जीवनस्तर सर्वेक्षण		प्रदेश	५ वर्ष	नेपाल जीवनस्तर सर्वेक्षण
लक्ष्य १.५ सन् २०३० सम्म गरिब र जोखिमउन्मुख जनसङ्ख्याको कठिनाइहरू सामना गर्नसक्ने क्षमता विकास गर्ने, तथा उनीहरूका लागि वातावरण सम्बन्धी प्रकोप तथा अन्य आर्थिक, सामाजिक, तथा पर्यावरणीय प्रकोपको जोखिम न्यून पार्ने								
१.५.१			हेर्क १००,००० जनसङ्ख्यामा प्रकोपद्वारा मृत्यु भएका, बेपत्ता भएका, प्रत्यक्ष प्रभावितको सङ्ख्या					
१	८८९१	१५७	प्रकोपद्वारा मृत्यु भएकाको सङ्ख्या	प्रशासनिक तथ्याङ्क		जिल्ला	वार्षिक	गृह मन्त्रालय /MOIAL
२	४१५		हेर्क १००,००० को जनसङ्ख्यामा प्रकोपद्वारा प्रभावित र बेपत्ता भएकाको सङ्ख्या	प्रशासनिक तथ्याङ्क		जिल्ला	वार्षिक	गृह मन्त्रालय /MOIAL
१.५.१			राष्ट्रिय प्रकोप जोखिम न्यूनीकरण रणनीतिहरूका अनुसार प्रकोप जोखिम न्यूनीकरणका रणनीतिहरू अपनाउने र कार्यान्वयन गर्ने स्थानीय सरकारी निकायहरूको अनुपात	प्रशासनिक तथ्याङ्क		जिल्ला	वार्षिक	MOIAL/ उद्योग, पर्यटन, वन तथा वातावरण मन्त्रालय

दिगो विकासका लक्ष्य १: भोकमरीको अन्त्य गर्ने, खाद्य सुरक्षा र उन्नत पोषण हासिल गर्ने र दिगो कृषिको प्रवर्द्धन गर्ने

भोकमरीको अन्त्य गर्ने, खाद्यसुरक्षा र उन्नत पोषण हासिल गर्ने र दिगो कृषिको प्रवर्द्धन गर्ने लक्ष्य र सूचकहरू	आधारशुत तथ्याङ्क (सन् २०१५)		अनुगमन ढाँचा				उत्तरदायी संस्था	
	राष्ट्रिय	कर्णाली प्रदेश	प्रस्तावित तथ्याङ्कको स्रोत	प्रतिवेदनमा उल्लेखित गरिएको स्रोत	तथ्याङ्क वर्ष (सन्)	बिस्तृतीकृत		आवृत्ति
२.१.१ कुपोषणको व्यापकता	३८	५५.६	प्रादेशिक जीवनस्तर सर्वेक्षण	नेपाल जीवनस्तर सर्वेक्षण -विश्व बैंक आँकलन	२०११	प्रदेश	५ वर्ष	निजी संघसंस्था
१ उपभोगको दुई तिहाई भन्दा बढी खाद्यमा उपभोग गर्ने जनसङ्ख्या (प्रतिशत)	४४.१	६३.१	नेपाल जीवनस्तर सर्वेक्षण	नेपाल जीवनस्तर सर्वेक्षण -विश्व बैंक आँकलन	२०११	प्रदेश	५ वर्ष	केन्द्रीय तथ्याङ्क विभाग
२ प्रति व्यक्ति खाद्य उत्पादन (किलो)	१९७	१८५	व्यवस्थापन सूचना प्रणाली प्रतिवेद	कृषि तथ्याङ्क	२०१७	जिल्ला	वार्षिक	भूमि व्यवस्था, कृषि तथा सहकारी मन्त्रालय
३ खाद्यान्न सुकाउने, भण्डारण गर्ने र प्रशोधन गर्ने सुविधामा पहुँच			प्रशासनिक तथ्याङ्क		जिल्ला	वार्षिक	MOALSC	
लक्ष्य २.२ सन् २०३० सम्म सबै तहका कुपोषणको अन्त्य गर्ने, २०२५ सम्म ५ वर्ष भन्दा मुनिका बालबालिकामा कम तौल र दुबलो पातलो हुने समस्या सम्बन्धी अन्तर्राष्ट्रिय सहमति प्राप्त लक्ष्यहरू हासिल गर्ने, तथा किशोरी, गर्भवती, सुत्केरी महिला तथा वृद्धाहरूको पौष्टिक आवश्यकता पुरा गर्ने								
२.२.१ होचो पुढको को व्यापकता (अमेर अनुसूच उचाई: विश्व स्वास्थ्य सङ्गठनले हुर्काएको तय गरिएको मध्यस्थ मापदण्ड) ५ वर्ष मुनिका बालबालिका	३६	५४.५	प्रादेशिक बहुआयामिक सूचक क्लस्टर सभ	नेपाल जीवनस्तर सर्वेक्षण -विश्व बैंक आँकलन	२०१६	जिल्ला	५ वर्ष	सामाजिक विकास मन्त्रालय / निजी संघसंस्था
२.२.२ पाँच वर्षभन्दा मुनिका बालबालिकामा कुपोषणको व्यापकता, प्रकार अनुसार (उचाई अनुसार तौल विश्व स्वास्थ्य सङ्गठनले हुकाई सम्बन्धी तय गरेको मापदण्ड) ५ वर्ष मुनिका बालबालिकाको हकमा	९.७	७.५	प्रादेशिक बहुआयामिक सूचक क्लस्टर सर्वेक्षण	नेपाल जनसाङ्ख्यिक तथा स्वास्थ्य सर्वेक्षण विश्व बैंक आँकलन	२०१६	जिल्ला	५ वर्ष	सामाजिक विकास मन्त्रालय / निजी संघसंस्था
१ कम तौल भएका पाँच वर्ष भन्दा मुनिका बालबालिकाको अनुपात (कुलको प्रतिशत)	३०.१	३५.५	प्रादेशिक बहुआयामिक सूचक क्लस्टर सर्वेक्षण	कर्णाली प्रदेश योजना आयोगको आधार पत्र	जिल्ला	५ वर्ष	सामाजिक विकास मन्त्रालय / निजी संघसंस्था	
२ प्रजनन अमेरिका महिलामा रक्तअल्पताको व्यापकता (प्रतिशत)	३३.५	२९.४	प्रादेशिक बहुआयामिक सूचक क्लस्टर सर्वेक्षण	नेपाल जनसाङ्ख्यिक तथा स्वास्थ्य सर्वेक्षण	२०१६	जिल्ला	५ वर्ष	सामाजिक विकास मन्त्रालय / निजी संघसंस्था
३ ५ वर्ष भन्दा मुनिका बालबालिकामा रक्तअल्पताको व्यापकता (प्रतिशत)	४६	४८.४	प्रादेशिक बहुआयामिक सूचक क्लस्टर सर्वेक्षण			जिल्ला	५ वर्ष	सामाजिक विकास मन्त्रालय / प्रदेश तथ्याङ्क कार्यालय

क्रमशः

भोकर्मारीको अन्त्य गर्ने, साधसुरक्षा र उन्नत पोषण हासिल गर्ने र दिगो कृषिको प्रवर्द्धन गर्ने	अनुगमन ढाँचा						
	आधारगत तथ्याङ्क (सन् २०१५)	प्रस्तावित तथ्याङ्कको स्रोत	प्रतिवेदनमा उल्लेखित गरिएको स्रोत	तथ्याङ्क वर्ष (सन्)	बिस्तृतीकृत	आवृत्ति	उत्तरदायी संस्था
लक्ष्य र सूचकहरू	राष्ट्रिय	कर्णाली प्रदेश	प्रदेशिक बहुआयामिक सूचक क्लस्टर सर्वेक्षण		जिल्ला	५ वर्ष	सामाजिक विकास मन्त्रालय / प्रदेश तथ्याङ्क कार्यालय
४ सिकल सेल रक्तअल्पताद्वारा सङ्क्रमित जनसङ्ख्या							
लक्ष्य २.३ सन् २०३० सम्म कृषि उत्पादन दोब्बर गर्ने, भूमिको सुरक्षित र समान पहुँच, उत्पादनमुखी श्रोत, सामग्री, ज्ञान, वित्तिय सुविधा, बजार तथा मूल्य शृङ्खला र गैह्र कृषि रोजगारीका लागि अवसरमा साना कृषक, विशेषगरी महिला, जनजाति, पारिवारिक कृषक, पशुपालक र माछापालकको आय दोब्बर गर्ने ।							
२.३.१ खेतीपाती, चरन, बन्धजन उद्यम अनुसार प्रति श्रमिकको उत्पादन,							
२.३.२ लिङ्ग र जातीयता अनुरूप साना खाद्य उत्पादकको औसत वार्षिक आय,							
१ साना खाद्य उत्पादकको औसत वार्षिक आय, नेपाली रूपैयामा	३५५६०	२८१०२	नेपाल जीवनस्तर सर्वेक्षण	नेपाल जीवनस्तर सर्वेक्षण	२०१६	५ वर्ष	केन्द्रीय तथ्याङ्क विभाग
२ साना खाद्य उत्पादकको औसत वार्षिक आय, नेपाली रूपैयामा: पुरुष	४०१४८	२९२७२	नेपाल जीवनस्तर सर्वेक्षण	नेपाल जीवनस्तर सर्वेक्षण	२०११	५ वर्ष	केन्द्रीय तथ्याङ्क विभाग
३ साना खाद्य उत्पादकको औसत वार्षिक आय, नेपाली रूपैयामा: महिला	३९८३७	२८०२२	नेपाल जीवनस्तर सर्वेक्षण	नेपाल जीवनस्तर सर्वेक्षण	२०११	५ वर्ष	केन्द्रीय तथ्याङ्क विभाग
४ साना खाद्य उत्पादकको औसत वार्षिक आय, नेपाली रूपैयामा: आदिवासी	३३३८७	२३९२८	नेपाल जीवनस्तर सर्वेक्षण	नेपाल जीवनस्तर सर्वेक्षण	२०११	५ वर्ष	केन्द्रीय तथ्याङ्क विभाग
५ साना खाद्य उत्पादकको औसत वार्षिक आय, नेपाली रूपैयामा: गैर आदिवासी	४३२०६	३२२३२	नेपाल जीवनस्तर सर्वेक्षण	नेपाल जीवनस्तर सर्वेक्षण	२०११	५ वर्ष	केन्द्रीय तथ्याङ्क विभाग
६ जमिनको उत्पादकत्व डलरमा	३२७८		प्रशासनिक तथ्याङ्क		जिल्ला	वार्षिक	MOALC
लक्ष्य २.४ सन् २०३० सम्म दिगो खाद्य उत्पादन प्रणाली सुनिश्चित गर्ने, तथा उत्पादन र उत्पादकत्व वृद्धि गर्ने, पर्यावरण संरक्षणमा मद्दत गर्ने, जलवायु परिवर्तन, खडेरी, बाढी तथा अन्य प्राकृतिक प्रकोपको सामना गर्न क्षमता विकास गर्ने, तथा भूमि र माटोको गुणस्तर विकास गर्ने बलिया कृषि अभ्यासहरू कार्यान्वयन गर्ने ।							
२.४.१ उत्पादकमूलक र दिगो कृषि क्षेत्रको अनुपात							
१ वर्तमान अवस्थामा कूल कृषि जमिन (१००० हेक्टर)	२५४८		प्रशासनिक तथ्याङ्क	नेपाल राष्ट्र बैंक	२०१७	वार्षिक	MOALC
२ कूल खेतीयोग्य जमिन मध्ये बर्षभरि सिँचाइयोग्य जमिन (प्रतिशत)	२९.२	३१.५	प्रशासनिक तथ्याङ्क	नेपाल जीवनस्तर सर्वेक्षण	२०११	वार्षिक	MOALC
३ कूल कृषि भूमिमध्ये खेती गरिएको जमीन (प्रतिशत)			कृषि तथ्याङ्क	नेपाल जीवनस्तर सर्वेक्षण	जिल्ला	वार्षिक	केन्द्रीय तथ्याङ्क विभाग

दिगो विकासका लक्ष्य ३ : स्वस्थ जीवन सुनिश्चित गर्ने र सबै उमेरका सबै मानिसको कल्याण प्रवर्द्धन गर्ने

जीवन सुनिश्चित गर्ने र सबै उमेरका सबै मानिसको कल्याण प्रवर्द्धन गर्ने लक्ष्य र सूचकहरू	आधारभूत तथ्याङ्क (सन् २०१५)		अनुगमन ढाँचा				उत्तरदायी संस्था	
	राष्ट्रिय	कर्णाली प्रदेश	प्रस्तावित तथ्याङ्कको स्रोत	प्रतिवेदनमा उल्लेखित गरिएको स्रोत	तथ्याङ्क वर्ष (सन्)	बिस्तृतीकृत		आवृत्ति
३.१ सन् २०३० सम्म विश्वभरि नै मातृ मृत्युदर हरेक १००,००० जीवित जन्ममा ७० भन्दा कम गर्ने								
३.१.१ प्रति १०००० जीवित जन्ममा मातृ मृत्यु दरको अनुपात	२५८		प्रादेशिक बहुआयामिक सूचाङ्क क्लस्टर सर्वेक्षण			शहरी – ग्रामीण	५ वर्ष	सामाजिक विकास मन्त्रालय / प्रादेशिक तथ्याङ्क कार्यालय
३.१.२ कुशल स्वास्थ्यकर्मिद्वारा गराइएको जन्मको अनुपात	५८	५९	प्रादेशिक बहुआयामिक सूचाङ्क क्लस्टर सर्वेक्षण	नेपाल जनसाङ्ख्यिक तथा स्वास्थ्य सर्वेक्षण, कर्णाली प्रदेश योजना आयोगको आधार पत्र	२०१६	जिल्ला	५ वर्ष	सामाजिक विकास मन्त्रालय / प्रादेशिक तथ्याङ्क कार्यालय
३.१.३ गर्भाशय खस्ने समस्याले प्रसित महिलाको सङ्ख्या			स्वास्थ्य व्यवस्थापन सूचना प्रणाली			जिल्ला	वार्षिक	सामाजिक विकास मन्त्रालय / प्रादेशिक तथ्याङ्क कार्यालय
३.२ सन् २०३० सम्ममा ५वर्ष भन्दा मुनिका बालबालिका र नवजात शिशुको रोकथाम गर्न सकिने किसिमको मृत्युलाई अन्त्य गर्ने, साथै, सबै देशले हरेक १००० नवजात शिशुको जीवित जन्मलाई १२ वा त्यो भन्दा मुनिको मृत्युदरमा झार्ने र ५ वर्ष भन्दा मुनिका बालबालिकाको हरेक १००० जीवित जन्ममा २५ जना भन्दा थोरैको मृत्युदर लक्षित गर्ने								
३.२.१ प्रति १००० जीवित जन्ममा पाँच भन्दा कम उमेरका बालबालिकाको मृत्यु दर	३९	५८	प्रादेशिक बहुआयामिक सूचाङ्क क्लस्टर सर्वेक्षण	नेपाल जनसाङ्ख्यिक तथा स्वास्थ्य सर्वेक्षण	२०१६	जिल्ला	५ वर्ष	सामाजिक विकास मन्त्रालय / प्रादेशिक तथ्याङ्क कार्यालय
३.२.२ प्रति १००० जीवित जन्ममा नवजात शिशुको मृत्यु दर	२१	२९	प्रादेशिक बहुआयामिक सूचाङ्क क्लस्टर सर्वेक्षण	नेपाल जनसाङ्ख्यिक तथा स्वास्थ्य सर्वेक्षण	२०१६	जिल्ला	५ वर्ष	सामाजिक विकास मन्त्रालय / प्रादेशिक तथ्याङ्क कार्यालय
३.३ सन् २०३० सम्म, एड्स, क्षयरोग, मलेरिया, र अन्य महामारीको अन्त्य गर्ने तथा हैटाइटिस, पानीजन्य रोग तथा अन्य सक्का रोगहरूको नियन्त्रण गर्ने								
नयाँ एचआईभी संक्रमणको सङ्ख्या	१७८१	९	स्वास्थ्य व्यवस्थापन सूचना प्रणाली	स्वास्थ्य सेवा विभाग	२०१७	जिल्ला	वार्षिक	सामाजिक विकास मन्त्रालय / प्रादेशिक तथ्याङ्क कार्यालय
क्षयरोग घटना (प्रति १००,००० जनसङ्ख्या)	१११	९८	स्वास्थ्य व्यवस्थापन सूचना प्रणाली	स्वास्थ्य सेवा विभाग	२०१७	जिल्ला	वार्षिक	सामाजिक विकास मन्त्रालय / प्रादेशिक तथ्याङ्क कार्यालय
अ. मलेरिया घटना (प्रति १००,००० जनसङ्ख्या)	१०	१३	स्वास्थ्य व्यवस्थापन सूचना प्रणाली	स्वास्थ्य सेवा विभाग	२०१७	जिल्ला	वार्षिक	सामाजिक विकास मन्त्रालय / प्रादेशिक तथ्याङ्क कार्यालय

क्रमशः

जीवन सुनिश्चित गर्ने र सबै उमेरका सबै मानिसको कल्याण प्रवर्द्धन गर्ने	आधारगत तथ्याङ्क (सन् २०१५)		अनुगमन ढाँचा					
	राष्ट्रिय	कर्णाली प्रदेश सेवा विभाग	प्रस्तावित तथ्याङ्कको स्रोत	प्रतिवेदनमा उल्लेखित गरिएको स्रोत	तथ्याङ्क वर्ष (सन्)	बिस्तृतीकृत	आवृत्ति	उत्तरदायी संस्था
म. हेपटाइटिस बी व्यापकता (प्रति १०,००० जनसङ्ख्या)	२६५४	स्वास्थ्य सेवा विभाग	स्वास्थ्य व्यवस्थापन सूचना प्रणाली			जिल्ला	वार्षिक	सामाजिक विकास मन्त्रालय / प्रादेशिक तथ्याङ्क कार्यालय
३.३.५ उपेक्षित उष्णप्रादेशिक रोगहरू बिरुद्ध हस्तक्षेप आवश्यक व्यक्तिहरूको सङ्ख्या								
क) कुष्ठरोगी घटना दर प्रति १,००० जनसङ्ख्यामा	११	७	स्वास्थ्य व्यवस्थापन सूचना प्रणाली	स्वास्थ्य सेवा विभाग	२०१७	जिल्ला	वार्षिक	सामाजिक विकास मन्त्रालय / प्रादेशिक तथ्याङ्क कार्यालय
ख) कालाजारका घटना	३२५		स्वास्थ्य व्यवस्थापन सूचना प्रणाली		२०१७	जिल्ला	वार्षिक	सामाजिक विकास मन्त्रालय / प्रादेशिक तथ्याङ्क कार्यालय
ग) हातीपाइले रोगका घटना	१३५४	५६	स्वास्थ्य व्यवस्थापन सूचना प्रणाली	स्वास्थ्य सेवा विभाग	२०१७	जिल्ला	वार्षिक	सामाजिक विकास मन्त्रालय / प्रादेशिक तथ्याङ्क कार्यालय
घ) डेंगुका घटना	९३१	७	स्वास्थ्य व्यवस्थापन सूचना प्रणाली	स्वास्थ्य सेवा विभाग	२०१७	जिल्ला	वार्षिक	सामाजिक विकास मन्त्रालय / प्रादेशिक तथ्याङ्क कार्यालय
ङ) टूकोमा (खभ्रोग) का घटना	२३४२१	२५१	स्वास्थ्य व्यवस्थापन सूचना प्रणाली	स्वास्थ्य सेवा विभाग	२०१७	जिल्ला	वार्षिक	सामाजिक विकास मन्त्रालय / प्रादेशिक तथ्याङ्क कार्यालय
च) गभशिय खस्ने रोगका घटना			स्वास्थ्य व्यवस्थापन सूचना प्रणाली			जिल्ला	वार्षिक	सामाजिक विकास मन्त्रालय / प्रादेशिक तथ्याङ्क कार्यालय
३.४ सन् २०३० सम्म, रोकथाम र उपचारद्वारा सब्बा नहुने रोगबाट हुने अल्पायु मृत्युदर एक तिहाईले कम गर्ने र मानसिक स्वास्थ्य तथा आरोग्यता प्रवर्द्धन गर्ने								
क) पछिल्लो २ हप्तामा पखाला लागेका ५ वर्षभन्दा मुनिका बच्चाहरूको प्रतिशत	७.६	६	प्रादेशिक बहुआयामिक सूचना क्लस्टर सर्वेक्षण	नेपाल जनसाङ्ख्यिक तथा स्वास्थ्य सर्वेक्षण	२०१६	जिल्ला	वार्षिक	सामाजिक विकास मन्त्रालय / प्रादेशिक तथ्याङ्क कार्यालय
ख) प्रयोगशालाबाट इन्फ्लुएन्जाको पुष्टि भएकाको सङ्ख्या सूचना प्रणाली	२०४		स्वास्थ्य व्यवस्थापन सूचना प्रणाली			जिल्ला	वार्षिक	सामाजिक विकास मन्त्रालय / प्रादेशिक तथ्याङ्क कार्यालय

क्रमशः

जीवन सुनिश्चित गर्ने र सबै उमेरका सबै मानिसको कल्याण प्रवर्द्धन गर्ने	आधारगत तथ्याङ्क (सन् २०१५)		अनुगमन ढाँचा					
	राष्ट्रिय	कर्णाली प्रदेश	प्रस्तावित तथ्याङ्कको स्रोत	प्रतिवेदनमा उल्लेखित गरिएको स्रोत	तथ्याङ्क वर्ष (सन्)	बिस्तृतीकृत	आवृत्ति	उत्तरदायी संस्था
३.४.१ हृदय रोग, क्यान्सर, मधुमेह वा दीर्घकालीन श्वास प्रश्वास सम्बन्धी रोगबाट हुने मृत्यु दर								
क) हृदय रोग, क्यान्सर, मधुमेह वा दीर्घकालीन श्वास प्रश्वास सम्बन्धी रोगका कारण ३० देखि ७० वर्षका उमेरमा हुने मृत्यु दर (प्रति १००० जनसङ्ख्या)	२.८		CRVS/ स्वास्थ्य व्यवस्थापन सूचना प्रणाली			जिल्ला	वार्षिक	सामाजिक विकास मन्त्रालय रीक
ख) हृदय रोग	१.४४		CRVS/ स्वास्थ्य व्यवस्थापन सूचना प्रणाली			जिल्ला	वार्षिक	सामाजिक विकास मन्त्रालय /LGs
ग) क्यान्सर	०.६७		CRVS/ स्वास्थ्य व्यवस्थापन सूचना प्रणाली			जिल्ला	वार्षिक	सामाजिक विकास मन्त्रालय /LGs
घ) मधुमेह	०.२७		CRVS/ स्वास्थ्य व्यवस्थापन सूचना प्रणाली			जिल्ला	वार्षिक	सामाजिक विकास मन्त्रालय /LGs
ङ) दीर्घकालीन श्वास प्रश्वास सम्बन्धी रोग	०.८		CRVS/ स्वास्थ्य व्यवस्थापन सूचना प्रणाली			जिल्ला	वार्षिक	सामाजिक विकास मन्त्रालय /LGs
३.४.२ आत्महत्या मृत्यु दर (प्रति १००,००० जनसङ्ख्या)	१६.५		प्रशासनिक तथ्याङ्क			जिल्ला	वार्षिक	गृह मन्त्रालय /MO/IAL
पुनर्स्थापना केन्द्रबाट सहयोग लिएका कडा लागुऔषध प्रयोगकर्ताहरूको प्रतिशत	४०		कडा लागुऔषधि प्रयोगकर्ता सर्वेक्षण			जिल्ला	३ वर्ष	प्रादेशिक तथ्याङ्क कार्यालय /MO/IAL
३.६ सन् २०२० सम्म, सडक दुर्घटनाबाट हुने विश्वव्यापी मृत्यु तथा चोटपटकको सङ्ख्या आधा गर्ने						जिल्ला		
३.६.१ सडक यातायात चोटका कारण हुने मृत्यु दर	१९.८६		ट्राफिक प्रहरी प्रतिवेदन			जिल्ला	वार्षिक	नेपाल प्रहरी
३.७ सन् २०३० सम्म, यौन तथा प्रजनन स्वास्थ्य सम्बन्धी सेवाको विश्वव्यापी पहुँच सुनिश्चित गर्ने, परिवार नियोजन बारे शिक्षा, सूचना, तथा प्रजनन स्वास्थ्यलाई राष्ट्रिय नीति र कार्यक्रममा समावेश गर्ने						जिल्ला		
३.७.१ क) परिवार नियोजनको आधुनिक विधिद्वारा आफ्नो आवश्यकता पुरा गर्न सक्षम १५ देखि ४९ वर्षका प्रजनन उमेरका महिलाको अनुपात	५६	५७.९	प्रादेशिक बहुआयामिक सूचाङ्क क्लस्टर सर्वेक्षण	नेपाल जनसाङ्ख्यिक तथा स्वास्थ्य सर्वेक्षण	२०१६	जिल्ला	५ वर्ष	सामाजिक विकास मन्त्रालय / प्रदेश तथ्याङ्क कार्यालय
ख) गर्भ निरोधक प्रक्रियाको अवस्था (आधुनिक विधिहरू)(प्रतिशत)	४२.८	४४.५	प्रादेशिक बहुआयामिक सूचाङ्क क्लस्टर सर्वेक्षण	नेपाल जनसाङ्ख्यिक तथा स्वास्थ्य सर्वेक्षण	२०१६	जिल्ला	५ वर्ष	सामाजिक विकास मन्त्रालय / प्रदेश तथ्याङ्क कार्यालय

क्रमशः

जीवन सुनिश्चित गर्ने र सबै उमेरका सबै मानिसको कल्याण प्रवर्द्धन गर्ने लक्ष्य र सूचकहरू	आधारगत तथ्याङ्क (सन् २०१५)		अनुगमन ढाँचा					
	राष्ट्रिय	कणाली प्रदेश	प्रस्तावित तथ्याङ्कको स्रोत	प्रतिवेदनमा उल्लेखित गरिएको स्रोत	तथ्याङ्क वर्ष (सन्)	बिस्तीर्णता	आवृत्ति	उत्तरदायी सस्था
ग) कुल प्रजनन क्षमता (हेर्क १५ देखि ४९ वर्षका महिलाले जन्माउने बच्चाको सङ्ख्या)	२.३	२.८	प्रादेशिक बहुआयामिक सूचाङ्क क्लस्टर सर्वेक्षण	नेपाल जनसाङ्ख्यिक तथा स्वास्थ्य सर्वेक्षण	२०१६	जिल्ला	५ वर्ष	सामाजिक विकास मन्त्रालय / प्रदेश तथ्याङ्क कार्यालय
३.७.२ किशोरावस्थाको जन्म दर (१० (१४ वर्ष; (१५ (१९ वर्ष) उमेर समूहका हेर्क १,००० महिलामा)	७१	१९	प्रादेशिक बहुआयामिक सूचाङ्क क्लस्टर सर्वेक्षण	कणाली प्रदेश योजना आयोगको आधार पत्र		जिल्ला	५ वर्ष	सामाजिक विकास मन्त्रालय / प्रदेश तथ्याङ्क कार्यालय
३.८ आर्थिक जोखिमबाट संरक्षण लगायत विप्लवब्यापी स्वास्थ्यको पहुँच हासिल गर्ने। साथै, गुणस्तरीय र आधारभूत स्वास्थ्य सेवा, सुरक्षित, प्रभावकारी, गुणस्तरीय र सूपथ मूल्यका औषधि र खोपहरूको पहुँच हासिल गर्ने।								
३.८.१ क) नियमानुसार जन्मपूर्व ४ पटक हेरचाह स्वास्थ्य जाँच गर्ने महिलाहरू (जीवित जन्महरूमा)	५३	४९	प्रादेशिक बहुआयामिक सूचाङ्क क्लस्टर सर्वेक्षण / स्वास्थ्य व्यवस्थापन सूचना प्रणाली	नेपाल जनसाङ्ख्यिक तथा स्वास्थ्य सर्वेक्षण	२०१६	जिल्ला	५ वर्ष	सामाजिक विकास मन्त्रालय / प्रदेश तथ्याङ्क कार्यालय
ख) स्वास्थ्य संस्थाको सहयोगमा शिशु जन्म (प्रतिशत)	५७	३६	प्रादेशिक बहुआयामिक सूचाङ्क क्लस्टर सर्वेक्षण / स्वास्थ्य व्यवस्थापन सूचना प्रणाली	स्वास्थ्य तथा जनसङ्ख्या मन्त्रालय	२०१७	जिल्ला	५ वर्ष	सामाजिक विकास मन्त्रालय / प्रदेश तथ्याङ्क कार्यालय
ग) नियमानुसार जन्मपश्चात ३ पटक हेरचाह स्वास्थ्य जाँच गर्ने महिलाहरू	२०	२०	प्रादेशिक बहुआयामिक सूचाङ्क क्लस्टर सर्वेक्षण र स्वास्थ्य व्यवस्थापन सूचना प्रणाली	नेपाल जनसाङ्ख्यिक तथा स्वास्थ्य सर्वेक्षण	२०१६	जिल्ला	५ वर्ष	सामाजिक विकास मन्त्रालय / प्रदेश तथ्याङ्क कार्यालय
घ) हेपाटाइटिस बी खोपको ३ खुराक प्राप्त गरेका शिशुहरू	८६	८३.३	प्रादेशिक बहुआयामिक सूचाङ्क क्लस्टर सर्वेक्षण र स्वास्थ्य व्यवस्थापन सूचना प्रणाली	नेपाल जनसाङ्ख्यिक तथा स्वास्थ्य सर्वेक्षण	२०१६	जिल्ला	५ वर्ष	सामाजिक विकास मन्त्रालय / प्रदेश तथ्याङ्क कार्यालय
ङ) गर्भशिशुको क्यान्सरको जाँच गरेका ३० देखि ४९ वर्षका महिलाको प्रतिशत	१६.६		प्रादेशिक व्यवस्थापन सूचना प्रणाली / स्वास्थ्य व्यवस्थापन सूचना प्रणाली			जिल्ला	५ वर्ष	सामाजिक विकास मन्त्रालय / प्रदेश तथ्याङ्क कार्यालय
च) रेटो भाइरस बिरुद्ध चिकित्सा सेवा प्राप्त गरिहेका एचआईभी सङ्क्रमित व्यक्तिहरूको अनुपात	३९.९		प्रादेशिक बहुआयामिक सूचाङ्क क्लस्टर सर्वेक्षण / स्वास्थ्य व्यवस्थापन सूचना प्रणाली			जिल्ला	५ वर्ष	सामाजिक विकास मन्त्रालय / प्रदेश तथ्याङ्क कार्यालय

क्रमशः

जीवन सुनिश्चित गर्ने र सबै उमेरका सबै मानिसको कल्याण प्रवर्द्धन गर्ने		अनुगमन टाँचा							
लक्ष्य र सूचकांकहरू	आधारगत तथ्याङ्क (सन् २०१५)	कर्णाली प्रदेश	प्रस्तावित तथ्याङ्कको स्रोत	प्रतिवेदनमा उल्लेखित गरिएको स्रोत	तथ्याङ्क वर्ष (सन्)	बिस्तृतीकृत	आवृत्ति	उत्तरदायी संस्था	
									राष्ट्रिय
छ) उच्च रक्तचापका लागि हाल औषधी लिइरहेका १५ बर्ष वा माथि उमेरको जनसङ्ख्याको प्रतिशत	११.७		प्रादेशिक बहुआयामिक सूचाङ्क क्लस्टर सर्वेक्षण /स्वास्थ्य व्यवस्थापन सूचना प्रणाली	नेपाल जनसाङ्ख्यिक तथा स्वास्थ्य सर्वेक्षण	२०१६	जिल्ला	५ वर्ष	सामाजिक विकास मन्त्रालय र प्रदेश तथ्याङ्क कार्यालय	
ज) उच्च रक्तचापका लागि हाल औषधी लिइरहेका १५ बर्ष वा माथि उमेरका पुरुष जनसङ्ख्याको प्रतिशत	३३.४	११	प्रादेशिक बहुआयामिक सूचक क्लस्टर सर्वेक्षण र स्वास्थ्य व्यवस्थापन सूचना प्रणाली	नेपाल जनसाङ्ख्यिक तथा स्वास्थ्य सर्वेक्षण		जिल्ला	५ वर्ष	सामाजिक विकास मन्त्रालय र प्रदेश तथ्याङ्क कार्यालय	
झ) उच्च रक्तचापका लागि हालमा औषधी लिइरहेका १५ बर्ष वा माथि उमेरका महिला जनसङ्ख्याको प्रतिशत	३४.३	२०.९	प्रादेशिक बहुआयामिक सूचाङ्क क्लस्टर सर्वेक्षण र स्वास्थ्य व्यवस्थापन सूचना प्रणाली	नेपाल जनसाङ्ख्यिक तथा स्वास्थ्य सर्वेक्षण	२०१६	जिल्ला	७ वर्ष	सामाजिक विकास मन्त्रालय र प्रदेश तथ्याङ्क कार्यालय	
ण) रातमा उच्च ग्लुकोस विरूद्ध हाल औषधी लिइरहेका १५ बर्ष वा माथि उमेरको जनसङ्ख्याको प्रतिशत	२५		प्रादेशिक बहुआयामिक सूचाङ्क क्लस्टर सर्वेक्षण /स्वास्थ्य व्यवस्थापन सूचना प्रणाली			जिल्ला	५ वर्ष	सामाजिक विकास मन्त्रालय र प्रदेश तथ्याङ्क कार्यालय	
त) ३० मिनेट हिडाईको दुरीमा स्वास्थ्य सुविधाको पहुँच भएका धरधुरीको प्रतिशत	६१.६	२३	नेपाल जीवनस्तर सर्वेक्षण	नेपाल जीवनस्तर सर्वेक्षण -विश्व बैंक आँकलन	२०११	प्रदेश	५ वर्ष	सामाजिक विकास मन्त्रालय र प्रदेश तथ्याङ्क कार्यालय	
थ) स्वास्थ्य बीमा दर्ता गराएका गरिबहरूको प्रतिशत	०		नेपाल जीवनस्तर सर्वेक्षण /स्वास्थ्य व्यवस्थापन सूचना प्रणाली			प्रदेश	५ वर्ष	केन्द्रीय तथ्याङ्क विभाग	
३.८.२ कूल पारिवारिक आय वा खर्चबाट स्वास्थ्यमा ठूलो हिस्सा खर्चिने जनसङ्ख्याको अनुपात (प्रतिशत)	१०.७	६.९	नेपाल जीवनस्तर सर्वेक्षण			प्रदेश	५ वर्ष	केन्द्रीय तथ्याङ्क विभाग	
कूल स्वास्थ्य खर्चमा खल्ली बाहिबाट खर्च गरिन रकमको प्रतिशत	५३		नेपाल जीवनस्तर सर्वेक्षण			प्रदेश	५ वर्ष	केन्द्रीय तथ्याङ्क विभाग	
३.९ सन् २०३० सम्म खतरनाक रासायन, वायु, जल तथा माटो प्रदूषणबाट निम्तिने रोग र मृत्यु उल्लेख्यरूपमा कम गर्ने									
३.९.१ वातावरणीय वायु प्रदूषणका कारण निम्तिने मृत्यु (प्रतिशत)	१११		विश्वमा रोकको भार नामक अध्ययन			प्रदेश	वार्षिक	MOHP	

जीवन सुनिश्चित गर्ने र सबै उमेरका सबै मानिसको कल्याण प्रवर्द्धन गर्ने	अनुगमन ढाँचा					
	आधारगत तथ्याङ्क (सन् २०१५)	प्रस्तावित तथ्याङ्कको स्रोत	प्रतिवेदनमा उल्लेखित गरिएको स्रोत	तथ्याङ्क वर्ष (सन्)	बिस्तृतीकृत	आवृत्ति
३.१.२ असुरक्षित पानी, फोहोर र स्वच्छताका कारण निमित्तले मृत्युको प्रतिशत	राष्ट्रिय कर्णाली प्रदेश	विश्वमा रोकको भार नामक अध्ययन	विश्वमा रोकको भार नामक अध्ययन	प्रदेश	वार्षिक	MOHP
३.१.३ खतताक रसायन (मृत्यु विषाक्त पदार्थ, कीटनाशक, आदि) बाट मृत्यु (सङ्ख्या)		विश्वमा रोकको भार नामक अध्ययन	विश्वमा रोकको भार नामक अध्ययन	प्रदेश	वार्षिक	MOHP
३.ख विशेषगरी विकासशील मुलुकहरूमा प्रभाव पार्ने सङ्क्रमित र असङ्क्रमित रोगहरू विरुद्ध खोप र औषधिको विकास र अनुसन्धान गर्ने, साथै, दोहा घोषणापत्र (बौद्धिक सम्पत्ति अधिकार सम्बन्धी व्यापारिक सवालहरू र जनस्वास्थ्य) ले जनस्वास्थ्य सुरक्षित राख्ने उद्देश्य अनुरूप आवश्यक औषधि तथा खोपहरूको सबसुलभ पहुँच दिलाउन ।						
३.ख.१ अ) राष्ट्रिय कार्यक्रमले समेटेका सबै खोपहरू प्राप्त लक्षित जनसङ्ख्याको अनुपात	८८	स्वास्थ्य व्यवस्थापन सूचना प्रणाली / प्रादेशिक व्यवस्थापन सूचना प्रणाली	स्वास्थ्य व्यवस्थापन सूचना प्रणाली / प्रादेशिक व्यवस्थापन सूचना प्रणाली	जिल्ला	५ वर्ष	सामाजिक विकास मन्त्रालय / प्रदेश तथ्याङ्क कार्यालय
आ) सरकारको कूल बजेटमा स्वास्थ्य क्षेत्रको बजेटको प्रतिशत	१२.७	बजेट किताब	बजेट किताब	प्रदेश	वार्षिक	सामाजिक विकास मन्त्रालय / आर्थिक मामिला तथा योजना मन्त्रालय
इ) अनुसन्धान र विकासको लागि स्वास्थ्य क्षेत्रको बजेटको प्रतिशत	उपलब्ध नभएको	बजेट पुस्तक	बजेट पुस्तक	प्रदेश	वार्षिक	सामाजिक विकास मन्त्रालय / आर्थिक मामिला तथा योजना मन्त्रालय
३.ख.३ महत्वपूर्ण आवश्यक औषधिहरू भएको विगो रूपमा उपलब्ध र सुलभ मुल्यमा पहुँच हुने स्वास्थ्य सुविधाहरूको अनुपात				वार्षिक		
कुनै पनि आवश्यक औषधिहरूको भण्डारण नभएको सरकारी स्वास्थ्य सुविधाहरूको प्रतिशत	७०	भूमि व्यवस्थापन सूचना प्रणाली	भूमि व्यवस्थापन सूचना प्रणाली	जिल्ला	वार्षिक	स्वास्थ्य तथा जनसङ्ख्या मन्त्रालय / सामाजिक विकास मन्त्रालय
३.ग विकासोन्मुख देशहरूमा विशेष गरी कम विकासित देशहरू र विकासोन्मुख साना टापु राज्यहरूमा स्वास्थ्यमा लगानी, विकास, प्रशिक्षण र स्वास्थ्य कर्मचारी नियुक्तिमा उल्लेख्य वृद्धि गर्ने						
स्वास्थ्यकर्मीको घनत्व र वितरण (प्रति १००० जनसङ्ख्या)	१.०५	प्रशासनिक तथ्याङ्क	प्रशासनिक तथ्याङ्क	जिल्ला	वार्षिक	स्वास्थ्य तथा जनसङ्ख्या मन्त्रालय / सामाजिक विकास मन्त्रालय

नोट: सानो आकारको सर्वेक्षणले गर्दा नेपाल जनसाङ्ख्यिक तथा स्वास्थ्य सर्वेक्षण र नेपाल बहुआयामिक सूचकांक क्लस्टर सर्वेक्षणले प्रदेश तह भन्दा तलको भरपर्दो अनुमानित तथ्याङ्कहरू दिंदैनन् । यस अर्थमा यी दुई सर्वेक्षणहरूको समिश्रणबाट विगो विकास लक्ष ३ लाई अनुगमन गर्ने र स्वास्थ्यक्षेत्रको समग्र प्रगति प्रदेश तहमा हेरिनु आवश्यक छ भएकाले प्रदेश तहमा तथ्याङ्कको खडेरिलाई सम्बोधन गर्ने पर्याप्त स्पाम्पल साइज सहितको प्रादेशिक बहुआयामिक सूचकांक क्लस्टर सर्वेक्षण गरिनु आवश्यक देखिन्छ जसले जिल्ला तहसम्मकै तथ्याङ्क उपलब्ध गराओस् ।

दिगो विकासका लक्ष्य ४ : सबैका लागि समावेशी तथा गुणस्तरीय शिक्षा सुनिश्चित गर्ने र आजीवन सिकाइलाई प्रवर्द्धन गर्ने

समावेशी तथा गुणस्तरीय शिक्षा सुनिश्चित गर्ने तथा आजीवन सिकाइलाई प्रवर्द्धन गर्ने लक्ष्य र सूचकहरू	आधारभूत तथ्याङ्क (सन् २०१५)		अनुगमन ढाँचा				उत्तरदायी संस्था	
	राष्ट्रिय	कर्णाली प्रदेश	प्रस्तावित तथ्याङ्कको स्रोत	प्रतिवेदनमा उल्लेखित गरिएको स्रोत	तथ्याङ्क वर्ष (सन्)	बिस्तीर्णकृत		समय अवधि
४.१.१ वालवालिका र किशोर किशोरीहरूको अनुपात र लिङ्ग जो (क) कक्षा २ र ३ मा अध्ययनरत (२) प्राथमिक तहको अन्त्यमा र (३) निम्न माध्यमिक तहको अन्त्यमा पढाइमा र गणितमा न्यूनतम प्रवीणता प्राप्त गएका हुनेछन् ।	९७.२	९७.९	शैक्षिक व्यवस्थापन सूचना प्रणाली	शिक्षा विभाग	२०१७	जिल्ला	वार्षिक	सामाजिक विकास मन्त्रालय
२ प्राथमिक शिक्षा पुरा गर्नेको दर (प्रतिशत)	८०.६		प्रादेशिक बहुआयामिक सूचाङ्क बलस्टर सर्वेक्षण			जिल्ला	५ वर्ष	सामाजिक विकास मन्त्रालय / प्रदेश तथ्याङ्क कार्यालय
३ कक्षा १ मा भर्ना भएर कक्षा ८ सम्म पुग्ने विद्यार्थीको अनुपात (प्रतिशत)	७६.६		प्रादेशिक बहुआयामिक सूचाङ्क बलस्टर सर्वेक्षण			जिल्ला	५ वर्ष	सामाजिक विकास मन्त्रालय / प्रदेश तथ्याङ्क कार्यालय
४ कक्षा १ मा भर्ना भएर कक्षा ८ सम्म पुग्ने विद्यार्थीमा महिलाको अनुपात (प्रतिशत)	१.०४		प्रादेशिक बहुआयामिक सूचाङ्क बलस्टर सर्वेक्षण			जिल्ला	५ वर्ष	सामाजिक विकास मन्त्रालय / प्रदेश तथ्याङ्क कार्यालय
५ कक्षा १ मा भर्ना भएर कक्षा १२ सम्म पुग्ने विद्यार्थीमा किशोरीको अनुपात (प्रतिशत)	१.१		प्रादेशिक बहुआयामिक सूचाङ्क बलस्टर सर्वेक्षण			जिल्ला	५ वर्ष	सामाजिक विकास मन्त्रालय / प्रदेश तथ्याङ्क कार्यालय
६ माध्यमिक शिक्षामा कूल भर्ना (कक्षा ९ देखि १२) (प्रतिशत)	८०.३	८१.८	फल्यास रिपोर्ट	शिक्षा विभाग	२०१७	जिल्ला	वार्षिक	सामाजिक विकास मन्त्रालय
लक्ष्य ४.३ सन् २०३० सम्म सबै महिला र पुरुषलाई गुणस्तरीय तथा सुलभ प्रविधिक, व्यवसायिक र विश्वविद्यालय लगायतका उच्च स्तरीय शिक्षाको समतामूलक पहुँच सुनिश्चित गर्ने								
४.३.१ युवा र वयस्कहरूको औपचारिक र अनौपचारिक शिक्षा र प्रशिक्षणमा अधिल्लो १२ महिनामा सहभागिता दर, लिङ्गका आधारमा								
१ प्राविधिक र व्यावसायिक शिक्षामा किशोरी भर्नाको अनुपात	०.५३		शैक्षिक व्यवस्थापन सूचना प्रणाली			जिल्ला	वार्षिक	सामाजिक विकास मन्त्रालय
२ उच्च माध्यमिक शिक्षा (स्नातक स्तर) मा किशोरी भर्नाको अनुपात	०.८८		शैक्षिक व्यवस्थापन सूचना प्रणाली			जिल्ला	वार्षिक	सामाजिक विकास मन्त्रालय

समावेशी तथा गुणस्तरीय शिक्षा सुनिश्चित गर्ने तथा आजीवन सिकाईलाई प्रवर्द्धन गर्ने	आधारगत तथ्याङ्क (सन् २०१५)				अनुगमन ढाँचा				
	राष्ट्रिय	कणाली प्रदेश	प्रस्तावित तथ्याङ्कको स्रोत	प्रतिवेदनमा उल्लेखित गरिएको स्रोत	तथ्याङ्क वर्ष (सन्)	बिस्तृतीकृत	समय अवधि	उत्तरदायी संस्था	
३ छात्रवृत्तिको आकार (कूल विद्यार्थीहरूको प्रतिशत)	३७		शैक्षिक व्यवस्थापन सूचना प्रणाली		जिल्ला	वार्षिक	सामाजिक विकास मन्त्रालय		
लक्ष्य ४.४ सन् २०३० सम्म रोजगारी, सर्गादित काम तथा उद्यमशिलताका लागि आवश्यक प्राविधिक तथा व्यवसायिक लगायतका सांघर्षिक सिप भएका युवा र प्रौढको सङ्ख्या बृद्धि गर्ने									
४.४.१ वयस्कहरूको अनुपात, सीपको प्रकार अनुसार									
१ युवा र प्राविधिक र व्यावसायिक प्रशिक्षणको पाएका वयस्कहरू (वार्षिक '००० मा,)	५०		शैक्षिक व्यवस्थापन सूचना प्रणाली		जिल्ला	वार्षिक	सामाजिक विकास मन्त्रालय		
२ प्राविधिक र व्यावसायिक प्रशिक्षण पाएका काम गर्ने उमेरकाको जनसङ्ख्या (प्रतिशत)	२५		शैक्षिक व्यवस्थापन सूचना प्रणाली		जिल्ला	वार्षिक	सामाजिक विकास मन्त्रालय		
३ इन्टरनेट प्रयोगकर्ता (वयस्क जनसङ्ख्याको प्रतिशत)	४६.६		MIS		जिल्ला	वार्षिक	NTA		
लक्ष्य ४.५ सन् २०३० सम्म शिक्षामा लैङ्गिक भिन्नता हटाई समानमूलक पहुँच सुनिश्चित गर्ने									
४.५.१ यस सूचीमा संलग्न शिक्षा सम्बन्धी सबै सूचकाङ्कहरू (महिला र पुरुष, ग्रामीण र शहरी, सम्पत्तीका आधारमा तल्लो र शीर्ष वर्ग, अशक्तताको स्थिति, आदिवासी जनजाति र द्वन्द्व प्रभावित, तथ्याङ्क उपलब्ध हुने बित्तिकै) लाई विस्तृतीकृत गरिने									
१ लैङ्गिक समता सूचकाङ्क (प्राथमिक शिक्षा (कक्षा १ देखि ५))	१.०२	१.०२	फल्यास रिपोर्ट	शिक्षा विभाग	जिल्ला	वार्षिक	सामाजिक विकास मन्त्रालय		
२ लैङ्गिक समता सूचकाङ्क (कक्षा ६ देखि ८)	१.०२	१.०२	फल्यास रिपोर्ट	शिक्षा विभाग	जिल्ला	वार्षिक	सामाजिक विकास मन्त्रालय		
३ लैङ्गिक समता सूचकाङ्क (माध्यमिक तह शिक्षा)	१	१	फल्यास रिपोर्ट		जिल्ला	वार्षिक	सामाजिक विकास मन्त्रालय		
४ साक्षरताको आधारमा लैङ्गिक समता सूचकाङ्क (१५ वर्षभन्दा माथि)	०.६२	०.६२	जनसङ्ख्या गणना		स्थानीय सरकार	१० वर्ष	सामाजिक विकास मन्त्रालय / प्रदेश तथ्याङ्क कार्यालय		
लक्ष्य ४.६ सन् २०३० सम्म, सबै युवा तथा कतिमा पनि १५ प्रतिशत प्रौढहरू, दुवै महिला र पुरुषले साक्षरता र गणितीय सीप प्राप्त गरेको सुनिश्चित गर्ने									
४.६.१ साक्षरता र सङ्ख्याको ज्ञानमा कतिमा कुनै निश्चित स्तरको प्रवीणता प्राप्त गरेको कुनै उमेर समूहको जनसङ्ख्याको अनुपात, लिङ्गका आधारमा									

क्रमशः

समावेशी तथा गुणस्तरीय शिक्षा सुनिश्चित गर्ने तथा आजीवन सिकाईलाई प्रवर्द्धन गर्ने		अनुगमन टाँचा							
लक्ष्य र सूचकहरू	आधारगत तथ्याङ्क (सन् २०१५)	राष्ट्रिय	कर्णाली प्रदेश	प्रस्तावित तथ्याङ्कको स्रोत	प्रतिवेदनमा उल्लेखित गरिएको स्रोत	तथ्याङ्क वर्ष (सन्)	बिस्तृतीकृत	समय अवधि	उत्तरदायी संस्था
१ १५ देखि २४ वर्षको जनसङ्ख्यामा साक्षरता दर (प्रतिशत)		८८.६		जनसङ्ख्या गणना	शिक्षा विभाग		स्थानीय सरकार	१० वर्ष	केन्द्रीय तथ्याङ्क विभाग
२ १५ देखि २४ वर्षको जनसङ्ख्यामा महिला साक्षरता दर (प्रतिशत)		८४.५	९१.९	जनसङ्ख्या गणना	शिक्षा विभाग	२०१७	स्थानीय सरकार	१० वर्ष	केन्द्रीय तथ्याङ्क विभाग
३ १५ देखि २४ वर्षको जनसङ्ख्यामा पुरुष साक्षरता दर (प्रतिशत)		९४.४	९८	जनसङ्ख्या गणना	शिक्षा विभाग	२०१७	स्थानीय सरकार	१० वर्ष	केन्द्रीय तथ्याङ्क विभाग
४ १५ देखि ४९ वर्षको जनसङ्ख्यामा साक्षरता दर (प्रतिशत)				जनसङ्ख्या गणना			स्थानीय सरकार	१० वर्ष	केन्द्रीय तथ्याङ्क विभाग
५ १५ देखि ४९ वर्षको जनसङ्ख्यामा महिला साक्षरता दर (प्रतिशत)		६९.१	६६.१	जनसङ्ख्या गणना	शिक्षा विभाग	२०१७	स्थानीय सरकार	१० वर्ष	केन्द्रीय तथ्याङ्क विभाग
६ १५ देखि ४९ वर्षको जनसङ्ख्यामा पुरुष साक्षरता दर (प्रतिशत)		८९.१	९१।५	जनसङ्ख्या गणना	शिक्षा विभाग	२०१७	स्थानीय सरकार	१० वर्ष	केन्द्रीय तथ्याङ्क विभाग
७ ५ वर्ष वा माथिको जनसङ्ख्यामा साक्षरता दर (प्रतिशत)				जनसङ्ख्या गणना			स्थानीय सरकार	१० वर्ष	केन्द्रीय तथ्याङ्क विभाग
८ ५ वर्ष वा माथिको जनसङ्ख्यामा पुरुष साक्षरता दर (प्रतिशत)				जनसङ्ख्या गणना			स्थानीय सरकार	१० वर्ष	केन्द्रीय तथ्याङ्क विभाग
९ ५ वर्ष वा माथिको जनसङ्ख्यामा महिला साक्षरता दर (प्रतिशत)				जनसङ्ख्या गणना			स्थानीय सरकार	१० वर्ष	केन्द्रीय तथ्याङ्क विभाग
१० ५ वर्ष वा माथिको जनसङ्ख्यामा साक्षरता दर (प्रतिशत)		६५.९		जनसङ्ख्या गणना	जनसङ्ख्या गणना	२०१०	स्थानीय सरकार	१० वर्ष	केन्द्रीय तथ्याङ्क विभाग
११ ५ वर्ष वा माथिको जनसङ्ख्यामा पुरुष साक्षरता दर (प्रतिशत)		७५.१		जनसङ्ख्या गणना	जनसङ्ख्या गणना	२०१०	स्थानीय सरकार	१० वर्ष	केन्द्रीय तथ्याङ्क विभाग
१२ ५ वर्ष वा माथिको जनसङ्ख्यामा महिला साक्षरता दर (प्रतिशत)		५७.४		जनसङ्ख्या गणना	जनसङ्ख्या गणना	२०१०	स्थानीय सरकार	१० वर्ष	केन्द्रीय तथ्याङ्क विभाग
१३ प्रति विद्यार्थी सार्वजनिक खर्च (१००० मा आधारभूत शिक्षा)		१५		EMIS			जिल्ला	वार्षिक	MOSD

लक्ष्य ४.क शैक्षिक सुविधाहरू बालबालिका, अपाङ्गता, तथा लैङ्गिकमैत्री हिसाबले निर्माण गर्ने र सबैका लागि सुरक्षित, अहिसात्मक, समावेशी तथा प्रभावकारी शैक्षिक वातावरण प्रदान गर्ने

क्रमशः

समावेशी तथा गुणस्तरीय शिक्षा सुनिश्चित गर्ने तथा आजीवन सिकाईलाई प्रवर्द्धन गर्ने लक्ष्य र सूचकहरू	आधारगत तथ्याङ्क (सन् २०१५)		अनुगमन ढाँचा					
	राष्ट्रिय	कर्णाली प्रदेश	प्रस्तावित तथ्याङ्कको स्रोत	प्रतिवेदनमा उल्लेखित गरिएको स्रोत	तथ्याङ्क वर्ष (सन्)	बिस्वृतीकृत	समय अवधि	उत्तरदायी संस्था
४.क.१ (१) बिद्युत (२) शैक्षिक उद्देश्यको लागि इन्टरनेट (३) शैक्षिक उद्देश्यका लागि कम्प्युटरहरू (४) अशक्त विद्यार्थीहरूको लागि अनुकूलित पूर्वाधार र सामग्रीहरू (५) आधारभूत पिउने पानी (६) एकल लैङ्गिक आधारभूत सरसफाइ सुविधाहरू र (७) आधारभूत हातधुने सुविधाहरू (WASH परिभाषा अनुसार) को पहुँच भएका विद्यालयको अनुपात			EMIS			जिल्ला	वार्षिक	सामाजिक विकास मन्त्रालय / प्रदेश योजना आयोग
४.क.२ इन्टरनेटको पहुँच भएका विद्यालय (प्रतिशत)	३.९		EMIS			जिल्ला	वार्षिक	सामाजिक विकास मन्त्रालय / प्रदेश योजना आयोग
४.क.३ पानी, सरसफाइ, र स्वच्छताको सुविधाको पहुँच भएका विद्यालय (प्रतिशत)	८०		EMIS			जिल्ला	वार्षिक	सामाजिक विकास मन्त्रालय / प्रदेश योजना आयोग
४.क.४ अपाङ्गता मैत्री विद्यालयहरू (प्रतिशत)			EMIS			जिल्ला	वार्षिक	सामाजिक विकास मन्त्रालय / प्रदेश योजना आयोग
लक्ष्य ४.ख सन् २०२० सम्म विकासशील देशहरू, विशेष गरी अति कम विकशित मुलुक, विकासशील मुलुक, टापु मुलुकहरू तथा अफ्रिकी मुलुकहरूलाई उच्च शिक्षाका लागि विश्वव्यापी छात्रवृत्तिहरू बिस्तार गर्ने। साथै, बिकसित तथा अन्य विकासशील मुलुकहरूमा व्यवसायिक तालिम, र सूचना तथा संचार प्रविधि, प्राविधिक, इन्जिनियरिङ तथा विज्ञान सम्बन्धी कार्यक्रमहरू बिस्तार गर्ने।								
४.ग.१ मुलुकको सान्दर्भिकता अनुसार शिक्षक हुन आवश्यक न्यूनतम शिक्षण प्रशिक्षण प्राप्त, पूर्व सेवा गरेका वा आन्तरिक सेवा प्राप्त, क) पूर्वप्राथमिक (ख) प्राथमिक (ग) निम्न माध्यमिक र (घ) उच्च माध्यमिक तहमा कार्यरत शिक्षकहरूको अनुपात								
४.ग.१ कर्मितामा न्यूनतम शिक्षण प्रशिक्षण प्राप्त प्राथमिक तहका शिक्षकहरूको अनुपात (प्रतिशत)	१५.५	५०	EMIS, कर्णाली प्रदेश योजना आयोगको आधार पत्र			जिल्ला	वार्षिक	सामाजिक विकास मन्त्रालय / प्रदेश योजना आयोग
४.ग.२ कर्मितामा न्यूनतम शिक्षण प्रशिक्षण प्राप्त माध्यमिक तहका शिक्षकहरूको अनुपात (प्रतिशत)	१५.४	५८	EMIS, कर्णाली प्रदेश योजना आयोगको आधार पत्र			जिल्ला	वार्षिक	सामाजिक विकास मन्त्रालय / प्रदेश योजना आयोग

क्रमशः

दिगो विकासका लक्ष्य ५ : लैङ्गिक समानता हासिल गर्ने र महिलाहरूलाई सशक्त तुल्याउन

लैङ्गिक समानता हासिल गर्ने र सबै महिला तथा किशोरीहरूको सशक्तीकरण गर्ने		अनुगमन ढाँचा						
लक्ष्य तथा सूचकहरू	राष्ट्रिय	कर्णाली प्रदेश	प्रस्तावित तथ्याङ्कको स्रोत	प्रतिवेदनमा उल्लेखित गरिएको स्रोत	तथ्याङ्क वर्ष (सन्)	बिस्तृतीकृत	समय अवधि	उत्तरदायी संस्था
लक्ष्य ५.१ महिला, बालबालिका, तथा किशोरीमा हुने सबै प्रकारका भेदभाव सबै ठाउँबाट अन्त्य गर्ने								
५.१.१ समानता तथा लैङ्गिक आधारमा समानता, भेदभाव रहित अवस्था प्रवर्द्धन गर्न, कानूनी प्रावधान भए नभएको तथा कार्यान्वयन अनुगमन गर्ने								
१ समान कामका लागि समान ज्याला (पुरुषको तुलनामा महिलाको ज्याला)	०.६२		नेपाल जीवनस्तर सर्वेक्षण			प्रदेश	५ वर्ष	केन्द्रीय तथ्याङ्क विभाग
लक्ष्य ५.२ महिला बेचबिखन, यौन तथा अन्य प्रकारका शोषण लगायत सार्वजनिक तथा निजी क्षेत्रमा महिला र किशोरीहरू माथि हुने सबै किसिममा हिंसाको अन्त्य गर्ने								
५.२.१ बिगत १२ महिनामा वर्तमान वा पूर्व घनिष्ठ साथी वा जीवनसाथीबाट शारीरिक, यौनजन्य, वा मनोवैज्ञानिक हिंसा भोगेका महिला वा किशोरीहरू, उमेर र हिंसाको प्रकार								
१ जीवनभर भोगेका शारीरिक वा यौनजन्य हिंसा (प्रतिशत)	२८.४		प्रादेशिक बहुआयामिक सूचाङ्क क्लस्टर सर्वेक्षण			जिल्ला	५ वर्ष	सामाजिक विकास मन्त्रालय / प्रदेश तथ्याङ्क कार्यालय
२ बिगत १ महिनामा मनोवैज्ञानिक आक्रमण अथवा शारीरिक सजाय भोगेका १ देखि १४ वर्षका बालबालिका (प्रतिशत)	८१.७		प्रादेशिक बहुआयामिक सूचाङ्क क्लस्टर सर्वेक्षण			जिल्ला	५ वर्ष	सामाजिक विकास मन्त्रालय / प्रदेश तथ्याङ्क कार्यालय
५.२.२ बिगत १२ महिनामा घनिष्ठ साथी बाहेक अन्यबाट यौनजन्य हिंसा भोगेका १५ वा सोभन्दा माथिका महिला र किशोरीको अनुपात, उमेर र हिंसाको स्थान								
१ यौनजन्य हिंसा भोगेहेका १५ देखि ४९ वर्षीय महिला (प्रतिशत)	६.९		प्रादेशिक बहुआयामिक सूचाङ्क क्लस्टर सर्वेक्षण	नेपाल जनसाङ्ख्यिक तथा स्वास्थ्य सर्वेक्षण	२०१६	जिल्ला	५ वर्ष	सामाजिक विकास मन्त्रालय / प्रदेश तथ्याङ्क कार्यालय
२ महिला र बालबालिका बेचबिखन (सङ्ख्या)	१६९७		प्रशासनिक तथ्याङ्क			जिल्ला	५ वर्ष	गृह मन्त्रालय /NHRC
लक्ष्य ५.३ बलविवाह, बाध्यकारी विवाह र महिला यौनांग अंगभंग गर्ने लगायत हानीकारक प्रचलन उन्मुलन गर्ने								
१ १५ वर्ष भन्दा मुनिका विवाहित वा मिलनमा रहेका किशोरीहरूको अनुपात	७.२	१४।६	जनसङ्ख्या गणना	नेपाल जनसाङ्ख्यिक तथा स्वास्थ्य सर्वेक्षण	२०१६	स्थानीय सरकार	१० वर्ष	केन्द्रीय तथ्याङ्क विभाग

लैङ्गिक समानता हासिल गर्ने र सबै महिला तथा किशोरीहरूको सशक्तीकरण गर्ने लक्ष्य तथा सूचकहरू			अनुगमन ढाँचा					
कठोरी प्रदेश	राष्ट्रिय	कठोरी प्रदेश	प्रस्तावित तथ्याङ्कको स्रोत	प्रतिवेदनमा उल्लेखित गरिएको स्रोत	तथ्याङ्क वर्ष (सन्)	बिस्तृतीकृत	समय अवधि	उत्तरदायी संस्था
१८ वर्ष देखि २४भन्दा मुनिमा विवाहित वा मिलनमा रहेका २० बर्षिय महिलाको अनुपात	४०.५		जनसङ्ख्या गणना	नेपाल जनसाङ्ख्यिक तथा स्वास्थ्य सर्वेक्षण	२०१६		१० वर्ष	केन्द्रीय तथ्याङ्क विभाग
२ १५ देखि १९ बर्षसम्मका विवाहित महिला (प्रतिशत)								
लक्ष्य ५.४ घरैलु काम र बेत रहित सेवालाई मान्यता दिई, देश अनुरूप, सार्वजनिक सेवा, संरचना र सामाजिक सुरक्षा नीतिमा पहिचान गर्ने, साथै घरपरिवार भित्र साभ्का जिम्मेवारीलाई प्रोत्साहन गर्ने								
५.४.१ तलब बिनाको घरायसी काम वा अन्य सेवामा खिचिने समय, लिङ्ग, उमेर र स्थानको आधारमा								
१ श्रम शक्तिमा महिला पुरुष सहभागिताको अनुपात	६५.८	४४.६	नेपाल जीवनस्तर सर्वेक्षण	नेपाल जीवनस्तर सर्भे -विश्व बैक आँकलन	२०११	प्रदेश	५ वर्ष	प्रदेश तथ्याङ्क कार्यालय
२ बिना तलबको घरायसी श्रम वा अन्य सेवामा खिचिएको समयको अनुपात (प्रतिशत)	१६.५	१८.९	नेपाल जीवनस्तर सर्वेक्षण	नेपाल जीवनस्तर सर्भे -विश्व बैक आँकलन	२०११	प्रदेश	५ वर्ष	प्रदेश तथ्याङ्क कार्यालय
३ तलब बिनाको घरायसी काम वा अन्य सेवामा पुरुषले खिचिएको समयको अनुपात (प्रतिशत)	१०.२	१३.२	नेपाल जीवनस्तर सर्वेक्षण	नेपाल जीवनस्तर सर्भे -विश्व बैक आँकलन	२०११	प्रदेश	५ वर्ष	प्रदेश तथ्याङ्क कार्यालय
४ तलब बिनाको घरायसी काम वा अन्य सेवामा महिलाले खिचिएको समयको अनुपात (प्रतिशत)	२१.९	२४	नेपाल जीवनस्तर सर्वेक्षण	नेपाल जीवनस्तर सर्भे -विश्व बैक आँकलन	२०११	प्रदेश	५ वर्ष	प्रदेश तथ्याङ्क कार्यालय
५ तलब बिनाको घरायसी काम वा अन्य सेवामा १९ देखि ६४ बर्षकाले खिचिएको समयको अनुपात (प्रतिशत)	२५.६	३३।२	नेपाल जीवनस्तर सर्वेक्षण	नेपाल जीवनस्तर सर्भे -विश्व बैक आँकलन	२०११	प्रदेश	५ वर्ष	केन्द्रीय तथ्याङ्क विभाग
६ तलब बिनाको घरायसी श्रम वा अन्य सेवामा ६५ बर्ष वा सोभन्दा माथिकाले खिचिएको समयको अनुपात (प्रतिशत)	१६.८	१७।७	नेपाल जीवनस्तर सर्वेक्षण	नेपाल जीवनस्तर सर्भे -विश्व बैक आँकलन	२०११	प्रदेश	५ वर्ष	केन्द्रीय तथ्याङ्क विभाग
लक्ष्य ५.५ राजनैतिक, आर्थिक, र सार्वजनिक क्षेत्रहरूमा महिलाको नेतृत्वका लागि समान अवसर र पूर्ण तथा प्रभावकारी सहभागिता सुनिश्चित गर्ने								
५.५.१ राष्ट्रिय संसद तथा स्थानीय सरकारमा महिलाले ओगटेको सिटको अनुपात								
(१) प्रादेशिक संसद (प्रतिशत)			चुनावी रेकर्ड			प्रदेश	५ वर्ष	नेपाल इन्जिनियरिङ्ग काउन्सिल
(२) स्थानीय सरकारी निकाय(प्रतिशत)			चुनावी रेकर्ड			स्थानीय सरकार	५ वर्ष	नेपाल इन्जिनियरिङ्ग काउन्सिल

क्रमशः

लैङ्गिक समानता हासिल गर्ने र सबै महिला तथा किशोरीहरूको सशक्तीकरण गर्ने				अनुगमन ढाँचा				
लक्ष्य तथा सूचकहरू	राष्ट्रिय	कर्णाली प्रदेश	प्रस्तावित तथ्याङ्कको स्रोत	प्रतिवेदनमा उल्लेखित गरिएको स्रोत	तथ्याङ्क वर्ष (सबै)	बिस्तृतीकृत	समय अवधि	उत्तरदायी संस्था
५.५.२ व्यवस्थापकीय पदहरूमा महिलाको अनुपात								
१ निजी क्षेत्रमा निर्णायक भूमिकामा रहेका महिलाको सहभागिता (प्रतिशत)	२५		नेपाल जीवनस्तर सर्वेक्षण			जिल्ला	५ वर्ष	केन्द्रीय तथ्याङ्क विभाग
२ सहकारी क्षेत्रमा महिलाको सहभागिता (प्रतिशत)	५०		नेपाल जीवनस्तर सर्वेक्षण			जिल्ला	५ वर्ष	केन्द्रीय तथ्याङ्क विभाग
३ सार्वजनिक सेवाका क्षेत्रमा निर्णायक पदहरूमा रहेका महिलाहरू (कुल कर्मचारीहरूको प्रतिशत)	११		नेपाल जीवनस्तर सर्वेक्षण			जिल्ला	५ वर्ष	केन्द्रीय तथ्याङ्क विभाग
४ व्यवसायी र प्राविधिक कामदारमा पुरुष र महिलाको अनुपात (प्रतिशत)	२४		नेपाल जीवनस्तर सर्वेक्षण			जिल्ला	५ वर्ष	केन्द्रीय तथ्याङ्क विभाग
लक्ष्य ५.६ जनसङ्ख्या र विकास सम्बन्धी अन्तर्राष्ट्रिय सम्मेलन र बेइजिङ्ग कार्ययोजना र तिनका समीक्षा भेलाका निष्कर्ष र दस्तावेज अनुसार यौन तथा प्रजनन स्वास्थ्य र अधिकारको विश्वव्यापी पहुँच सुनिश्चित गर्ने								
५.६.१ यौन सम्बन्ध, गर्भनरोधक साधनहरूको प्रयोग, तथा प्रजनन स्वास्थ्य सेवाका निर्णयहरू आफै गर्नु १५ देखि ४९ बर्षिय महिलाहरूको अनुपात			प्रादेशिक बहुआयामिक सूचाङ्क क्लस्टर सर्वेक्षण			जिल्ला	५ वर्ष	सामाजिक विकास मन्त्रालय / प्रदेश तथ्याङ्क कार्यालय
१ प्रजनन स्वास्थ्य अधिकारका बारे किशोरी र महिलाहरूमा जनचेतना (प्रतिशत) यौन सम्बन्ध, गर्भनरोधक साधनहरूको प्रयोग, तथा प्रजनन स्वास्थ्य सेवाका निर्णयहरू आफै गर्नु १५ देखि ४९ बर्षिय महिलाहरूको अनुपात	१९	१७	प्रादेशिक बहुआयामिक सूचाङ्क क्लस्टर सर्वेक्षण	नेपाल जनसाङ्ख्यिक तथा स्वास्थ्य सर्वेक्षण	२०१६	जिल्ला	५ वर्ष	सामाजिक विकास मन्त्रालय / प्रदेश तथ्याङ्क कार्यालय
२ गरिब तथा सीमान्तकृत समूहहरू (प्रतिशत) लाई लैंगिक स्वास्थ्य सेवावारे जानकारी, सेवा पाएकाहरू वधानहरू प्राप्त गरिरहेकाहरूको प्रतिशत			प्रादेशिक बहुआयामिक सूचाङ्क क्लस्टर सर्वेक्षण			जिल्ला	५ वर्ष	सामाजिक विकास मन्त्रालय / प्रदेश तथ्याङ्क कार्यालय
लक्ष्य ५.७ आर्थिक अवसर, उत्तराधिकार, प्राकृतिक श्रोत, जमिन तथा अन्य प्रकारका सम्पत्तिमा स्वामित्व र नियन्त्रण गर्ने महिलाहरूलाई विभिन्न सुधारहरू ल्याइ राष्ट्रिय कानूनानुसार कार्य गर्ने								
५.७.१ क) कृषिजन्य भूमिको स्वामित्व र सुरक्षित अधिकार भएका कूल कृषक जनसङ्ख्याको अनुपात, लिङ्गका आधारमा								
ख) कृषि जमिनको स्वामित्व र अधिकारभएका मध्ये महिलाहरूको आन्तरिक हिस्सा, भूमिको प्रकार								
१ महिलाको स्वामित्वमा रहेका उद्यमहरूको सङ्ख्या			आर्थिक गणना			स्थानीय सरकार	१० वर्ष	केन्द्रीय तथ्याङ्क विभाग

क्रमशः

लैङ्गिक समानता हासिल गर्ने र सबै महिला तथा किशोरीहरूको सशक्तीकरण गर्ने लक्ष्य तथा सूचकहरू		अनुगमन ढाँचा					
कठाली प्रदेश	राष्ट्रिय	प्रस्तावित तथ्याङ्कको स्रोत	प्रतिवेदनमा उल्लेखित गरिएको स्रोत	तथ्याङ्क वर्ष (सब)	बिस्तृतीकृत	समय अवधि	उत्तरदायी संस्था
२	जमिनमा महिलाको स्वामित्व भएका घरधुरीको अनुपात (प्रतिशत)	२२.२	जनसङ्ख्या गणना	जनसङ्ख्या गणना	२०१०	स्थानीय सरकार	केन्द्रीय तथ्याङ्क विभाग
३	सम्पत्तिमा महिलाको स्वामित्व भएका घरधुरीको अनुपात (घर) (प्रतिशत)	११.७	जनसङ्ख्या गणना	जनसङ्ख्या गणना	२०१०	स्थानीय सरकार	केन्द्रीय तथ्याङ्क विभाग
४	सम्पत्तिमा महिलाको स्वामित्व भएका घरधुरीको अनुपात (जग्गा र घर) (प्रतिशत)	११.८	जनसङ्ख्या गणना	जनसङ्ख्या गणना	२०१०	स्थानीय सरकार	केन्द्रीय तथ्याङ्क विभाग
लक्ष्य ५.ख महिला सशक्तीकरणका लागि प्रविधिको प्रयोग, विशेषगरी सूचना र संचार प्रविधिलाई प्रोत्साहन गर्ने							
५.ख.१ आफ्नो मोबाइल फोन भएका जनसङ्ख्याको अनुपात, लिङ्गका आधारमा							
१	मोबाइलको प्रयोग गर्ने १५ देखि ४९ वर्षका किशोरी तथा महिलाको अनुपात	७२.६	प्रदेशिक बहुआयामिक सूचाङ्क क्लस्टर सर्वेक्षण	नेपाल जनसाङ्ख्यिक तथा स्वास्थ्य सर्वेक्षण	२०१६	जिल्ला	सामाजिक विकास मन्त्रालय / प्रदेश तथ्याङ्क कार्यालय
२	मोबाइलको प्रयोग गर्ने १५ देखि ४९ वर्षका पुरुषको अनुपात	८९.३	प्रदेशिक बहुआयामिक सूचाङ्क क्लस्टर सर्वेक्षण	नेपाल जनसाङ्ख्यिक तथा स्वास्थ्य सर्वेक्षण	२०१६	जिल्ला	सामाजिक विकास मन्त्रालय / प्रदेश तथ्याङ्क कार्यालय
३	१५ देखि २४ वर्षीय महिलामा इन्टरनेटको प्रयोग (प्रतिशत)	१९.६	प्रदेशिक बहुआयामिक सूचाङ्क क्लस्टर सर्वेक्षण			जिल्ला	सामाजिक विकास मन्त्रालय / प्रदेश तथ्याङ्क कार्यालय
लक्ष्य ५.ग लैङ्गिक समानता तथा सबै तहका महिला, किशोरी, र बालिकाको सशक्तीकरणका लागि सुदृढ नीतिहरू र लागु गर्न सकिने कानून अपनाउने तथा सुदृढ पार्ने							
१	महिला शसक्तीकरण र लैङ्गिक समानताका लागि सरकारी बजेट विनियोजन (प्रतिशत)		बजेट किताब			प्रदेश	आर्थिक मामिला तथा योजना मन्त्रालय

दिगो विकासका लक्ष्य ६ : सबैका लागि पानीको उपलब्धता तथा दिगो व्यवस्थापन तथा सरसफाइको सुनिश्चित गर्ने

लक्ष्य र सूचकहरू	आधारभूत तथ्याङ्क (सन् २०१५)		अनुगमन ढाँचा					
	राष्ट्रिय	कर्णाली प्रदेश	प्रस्तावित तथ्याङ्कको स्रोत	प्रतिवेदनमा उल्लेखित गरिएको स्रोत	तथ्याङ्क वर्ष (सन्)	बिस्तृतीकृत	आवृत्ति	उत्तरदायी संस्था
लक्ष्य ६.१ सन् २०३० सम्म विश्वभरि नै समतामूलक किसिमले सबैका लागि सफा र सुरक्षित पानीको पहुँच सुनिश्चित गर्ने								
६.१.१ सुरक्षित खानेपानीका सुविधाहरू प्रयोग गर्ने जनसङ्ख्याको अनुपात	९४.९	८६.२	जनसङ्ख्या गणना	नेपाल जनसाङ्ख्यिक तथा स्वास्थ्य सर्वेक्षण	२०१६	स्थानीय सरकार	१० वर्ष	केन्द्रीय तथ्याङ्क विभाग
१ सुरक्षित खानेपानीको उपभोग गर्ने जनसङ्ख्या (प्रतिशत)	१५		अनुसन्धान प्रतिवेदन			स्थानीय सरकार	वार्षिक	सामाजिक विकास मन्त्रालय
२ पाईपद्वारा पानीको आपूर्ति भएका घरधुरी (प्रतिशत)	३३.३	३६।१	जनसङ्ख्या गणना	नेपाल जनसाङ्ख्यिक तथा स्वास्थ्य सर्वेक्षण	२०१६	स्थानीय सरकार	१० वर्ष	केन्द्रीय तथ्याङ्क विभाग
४ पानी, सरसफाइ तथा स्वच्छताका लागि राष्ट्रिय गरिबी रेखाको ३ प्रतिशत भन्दा कम खर्च गर्न सक्षम आर्थिक अवस्थाका हिसाबले सबैभन्दा तल्लो तहमा रहेका जनसङ्ख्याको प्रतिशत			नेपाल जीवमस्तर सर्वेक्षण			प्रदेश	५ वर्ष	केन्द्रीय तथ्याङ्क विभाग
लक्ष्य ६.२ सन् २०३० सम्म महिला, किशोरी तथा जोखिमपूर्ण अवस्थामा रहेकालाई विशेष मध्यनजर राख्दै पर्याप्त तथा समतामूलक सरसफाइ र स्वच्छताको पहुँच हासिल गर्ने र खुला स्थानमा दिसा बस्ने परिपाटीको अन्त्य गर्ने।								
६.२.१ साबुन पानी लगायत सरसफाइका अन्य सुरक्षित प्रावधानहरू अपनाई सरसफाइका संरचना, सामान प्रयोग गर्नेहरूको अनुपात								
१ साबुन पानीले हात धुने सुविधा लगायतका सुरक्षित रूपमा व्यवस्थापन गरिएका सरसफाइका सुविधाहरू उपभोग गर्ने जनसङ्ख्याको अनुपात	६४.६	७७.६	जनसङ्ख्या गणना	नेपाल जनसाङ्ख्यिक तथा स्वास्थ्य सर्वेक्षण	२०१६	स्थानीय सरकार	१० वर्ष	केन्द्रीय तथ्याङ्क विभाग
२ आधुनिक सरसफाइका सुविधाहरूको व्यक्तिगत उपभोग गर्ने घरधुरी (प्रतिशत)	६७.६		जनसङ्ख्या गणना	नेपाल जनसाङ्ख्यिक तथा स्वास्थ्य सर्वेक्षण	२०१६	स्थानीय सरकार	१० वर्ष	केन्द्रीय तथ्याङ्क विभाग
३ शौचालय प्रयोग गर्ने जनसङ्ख्याको अनुपात (प्रतिशत)	८२		जनसङ्ख्या गणना			स्थानीय सरकार	१० वर्ष	केन्द्रीय तथ्याङ्क विभाग
४ सरसफाइको क्षेत्रफल (प्रतिशत)	३०		जनसङ्ख्या गणना			स्थानीय सरकार	१० वर्ष	केन्द्रीय तथ्याङ्क विभाग
लक्ष्य ६.३ प्रदूषणको कमी, जथाभावी फोहोरको रोकावट, हुनिकारक रसायन तथा अन्य पदार्थको कमी, प्रसोधन नगरिएको फोहोर पानीको अनुपात आधाको मात्रामा कमी गरेर सुरक्षित पुनः प्रयोगको बृद्धि जस्ता कार्यद्वारा सन् २०३० सम्म पानीको गुणस्तर सुधार गर्ने								
लक्ष्य ६.ख पानी तथा सरसफाइ व्यवस्थापनमा सुधार ल्याउन स्थानीय निकायको सहभागितालाई समर्थन र मजबुतीकरण गर्ने								
६.ख.१ पानी तथा सरसफाइ व्यवस्थापनमा स्थानीय समुदायको सहभागिताका लागि स्थापित र परिचालित नीति र प्रक्रिया भएका स्थानीय प्रशासनिक निकायहरूको अनुपात			प्रशासनिक तथ्याङ्क			स्थानीय सरकार	वार्षिक	सामाजिक विकास मन्त्रालय

दिगो विकासका लक्ष्य ७ : सबैका लागि किफायती, भरपर्दो, दिगो र आधुनिक ऊर्जाको पहुँच सुनिश्चित गर्ने

सबैका लागि किफायती भरपर्दो, दिगो र आधुनिक ऊर्जाको पहुँच सुनिश्चित गर्ने		अनुगमन ढाँचा						
लक्ष्य र स्वकहरू	आधारभूत तथ्याङ्कहरू		प्रस्तावित तथ्याङ्कको स्रोत	प्रतिवेदनमा उल्लेखित गरिएको स्रोत	तथ्याङ्क वर्ष (सन्)	बिस्तृतीकृत	आवृत्ति	उत्तरदायी संस्था
	राष्ट्रिय	कर्णाली प्रदेश						
लक्ष्य ७.१ सन् २०३० सम्म सबैका लागि किफायती, विश्वसनीय, दिगो र आधुनिक ऊर्जाको पहुँच सुनिश्चित गर्ने	९०.८	६७.४	जनसङ्ख्या गणना	नेपाल जनसाङ्ख्यिक तथा स्वास्थ्य सर्वेक्षण	२०१६	स्थानीय सरकार	१० वर्ष	केन्द्रीय तथ्याङ्क विभाग
७.१.१ विद्युतको पहुँच भएका जनसङ्ख्याको अनुपात	१६		प्रशासनिक तथ्याङ्क			जिल्ला	वार्षिक	ऊर्जा, जलस्रोत तथा सिँचाई मन्त्रालय, नेपाल विद्युत प्राधिकरण
७.१.२ सफा ईन्धन र प्रविधिमा प्राथमिक निर्भरता भएका जनसङ्ख्याको अनुपात								
१ खान पकाउँदा ऊर्जाको प्राथमिक स्रोतका रूपमा दाउरा, गुईठा प्रयोग गर्ने धरधुरी (प्रतिशत)	६५.७	८९.५	जनसङ्ख्या गणना	नेपाल जनसाङ्ख्यिक तथा स्वास्थ्य सर्वेक्षण	२०१६	स्थानीय सरकार	१० वर्ष	केन्द्रीय तथ्याङ्क विभाग
२ खाना पकाउँदा मुख्यतः स्वच्छ ईन्धन र प्रविधिमा आधारित जनसङ्ख्याको अनुपात	३३.९	१०.३	जनसङ्ख्या गणना	नेपाल जनसाङ्ख्यिक तथा स्वास्थ्य सर्वेक्षण	२०१६	स्थानीय सरकार	११ वर्ष	केन्द्रीय तथ्याङ्क विभाग
३ खाना पकाउँदा र तताउन एलपीजी ग्यास प्रयोग गर्ने जनसङ्ख्या (प्रतिशत)	३०	९.५	जनसङ्ख्या गणना	नेपाल जनसाङ्ख्यिक तथा स्वास्थ्य सर्वेक्षण	२०१६	स्थानीय सरकार	१० वर्ष	केन्द्रीय तथ्याङ्क विभाग
४ विद्युत उपभोग गर्ने जनसङ्ख्या (प्रतिशत)	८०	२८	प्रशासनिक तथ्याङ्क			स्थानीय सरकार	वार्षिक	नेपाल विद्युत प्राधिकरण
लक्ष्य ७.२ सन् २०३० सम्म विश्वव्यापी ऊर्जा सत्तलतमा नवीकरणीय ऊर्जाको मात्रा यथेष्ट बृद्धि गर्ने								
७.२.१ कुल ऊर्जा उपभोगमा नवीकरणीय ऊर्जाको हिस्सा	११.९	३९.५	प्रशासनिक तथ्याङ्क	कर्णाली प्रदेश योजना आयोगको आधार पत्र		स्थानीय सरकार	वार्षिक	ऊर्जा, जलस्रोत तथा सिँचाई मन्त्रालय
१ जलविद्युतको स्थापित क्षमता (मेगावाट)	९९०	८.२५	प्रशासनिक तथ्याङ्क	अर्थ मन्त्रालय	२०१७	उप राष्ट्रिय	वार्षिक	ऊर्जा, जलस्रोत तथा सिँचाई मन्त्रालय
लक्ष्य ७.३ सन् २०३० सम्म विश्वव्यापी ऊर्जा उपयोगलाई दोब्बर सुधार गर्ने								
७.३.१ प्राथमिक ऊर्जा र कुल गृहस्थ उतादनको अनुपातमा ऊर्जा प्रयोगको गति								
४ सार्वजनिक यातायातमा विद्युतीय सवारी (प्रतिशत)	१		प्रशासनिक तथ्याङ्क			प्रदेश	वार्षिक	यातायात व्यवस्थापन विभाग

दिगो विकासका लक्ष्य तः दिगो समावेशी र आर्थिक वृद्धि तथा सबैका लागि पूर्ण र मर्यादित रोजगारी प्रोत्साहन गर्ने

सबैका लागि दिगो समावेशी आर्थिक वृद्धि प्रवर्द्धन गर्ने. पूर्ण उत्पादनमुखी रोजगारी र मर्यादित काम प्रोत्साहन गर्ने		अनुगमन ढाँचा							
लक्ष्य र सूचकहरू	आधारभूत तथ्याङ्कहरू	राष्ट्रिय	कर्णाली प्रदेश	प्रस्तावित	प्रतिवेदना उल्लेखित	तथ्याङ्क वर्ष	विस्तृतीकृत	आवृत्ति	उत्तरदायी संस्था
				तथ्याङ्कको स्रोत	गरिष्को स्रोत	(सन्)			
लक्ष्य ८.१ राष्ट्रिय अवस्था अनुसार प्रति व्यक्ति आर्थिक वृद्धि कायम राख्ने, र, विशेषगरी अति कम विकसित देशहरूमा क्रमिमा वार्षिक ७ प्रतिशत कूल गार्हस्थ्य उत्पादन हुने गरी वृद्धि गर्ने									
८.१.१ प्रति व्यक्ति कूल गार्हस्थ्य उत्पादनको वार्षिक वृद्धिदर									
१ प्रति व्यक्ति कूल गार्हस्थ्य उत्पादन वृद्धिदर (प्रतिशत)	२.३			राष्ट्रिय खाता तथ्याङ्क			प्रदेश	वार्षिक	केन्द्रीय तथ्याङ्क विभाग
लक्ष्य ८.३ विकासमुखी नीति जसले उत्पादनमुखी गतिविधि, मर्यादित कामको सिर्जना, उद्यमशीलता, रचनात्मकता र नवीन प्रयोगका साथै औपचारिक रोजगारीमा सघाउँदै विन्तीय सेवाहरूमा पहुँच बढाई लघु, साना तथा मझौला उद्यमहरूको प्रवर्द्धन गर्ने नीतिलाई सघाउने									
८.३.१ लघु, साना तथा मझौला उद्यमको औपचारिकरण र वृद्धिलाई प्रोत्साहन गर्ने	७०			नेपाल जीवनस्तर सर्वेक्षण			प्रदेश	५ वर्ष	केन्द्रीय तथ्याङ्क विभाग
१ गैर कृषिजन्य क्षेत्रमा अनौपचारिक रोजगारीमा लैङ्गिक अनुपात	३८.३	४१.२		नेपाल जीवनस्तर सर्वेक्षण	जनसङ्ख्या गणना	२०१०	प्रदेश	५ वर्ष	केन्द्रीय तथ्याङ्क विभाग
२ गैर कृषिजन्य क्षेत्रमा अनौपचारिक रोजगारीमा संलग्न जनसङ्ख्याको अनुपात	३१.३	३०.८		नेपाल जीवनस्तर सर्वेक्षण	जनसङ्ख्या गणना	२०१०	प्रदेश	५ वर्ष	केन्द्रीय तथ्याङ्क विभाग
३ गैर कृषिजन्य क्षेत्रमा अनौपचारिक रोजगारीमा भएका पुरुषको अनुपात (प्रतिशत)	५४.१	६४.५		नेपाल जीवनस्तर सर्वेक्षण	जनसङ्ख्या गणना	२०१०	प्रदेश	५ वर्ष	केन्द्रीय तथ्याङ्क विभाग
४ गैर कृषिजन्य क्षेत्रमा अनौपचारिक रोजगारीमा संलग्न महिलाको अनुपात (प्रतिशत)	२१	११		नेपाल जीवनस्तर सर्वेक्षण	नेपाल जनसङ्ख्याक तथा स्वास्थ्य सर्वेक्षण	२०१६	प्रदेश	५ वर्ष	केन्द्रीय तथ्याङ्क विभाग
५ सहकारीमा पहुँच (३० मिनेट हिंडाईको दुरीमा घरघुरी प्रतिशत)	५३.६	३०.७		नेपाल जीवनस्तर सर्वेक्षण	नेपाल जीवनस्तर सर्वे -विश्व बैंक आँकलन	२०१०	प्रदेश	५ वर्ष	केन्द्रीय तथ्याङ्क विभाग
लक्ष्य ८.५ सन् २०३० सम्म सम्पूर्ण महिला, पुरुष, युवा तथा अपांगता भएकाका लागि पूर्ण तथा उत्पादनमुखी रोजगारी तथा मर्यादित काम हासिल गर्ने, तथा समान प्रकृतिको कामका लागि समान ज्याला सुनिश्चित गर्ने									
८.५.१ महिला र पुरुष कामदारको औसत प्रति घण्टाको आय, व्यवसाय, उमेर तथा अपांगताको आधारमा	३२			नेपाल जीवनस्तर सर्वेक्षण			प्रदेश	५ वर्ष	केन्द्रीय तथ्याङ्क विभाग
८.५.२ बेरोजगार दर, लिंग, उमेर, र अपांगताका आधारमा									
१ बेरोजगार दर (१५ देखि ५९ वर्ष सम्मको) (प्रतिशत)	२७.७	२२.०८		नेपाल जीवनस्तर सर्वेक्षण	नेपाल जीवनस्तर सर्वे -विश्व बैंक आँकलन	२०११	प्रदेश	५ वर्ष	केन्द्रीय तथ्याङ्क विभाग
लक्ष्य ८.६ २०२० सम्म, रोजगारी, शिक्षा, वा तालिममा संलग्न नभएका युवा सङ्ख्या कम गर्ने									
८.६.१ २०२० सम्ममा, रोजगार, शिक्षा वा प्रशिक्षणमा नभएको युवा अनुपातमा पर्याप्त कमी गर्ने									

सबैका लागि दिगो, समावेशी आर्थिक वृद्धि प्रवर्द्धन गर्ने, पूर्ण, उत्पादनमुखी रोजगारी र मर्यादित काम प्रोत्साहन गर्ने	अनुगमन टाँचा									
	लक्ष्य र स्वरूपहरू	आधारगत तथ्याङ्कहरू		प्रस्तावित तथ्याङ्कको स्रोत	प्रतिवेदनमा उल्लेखित गरिएको स्रोत	तथ्याङ्क वर्ष (सन्)	बिस्वीकृत	आवृत्ति	उत्तरदायी संस्था	
१ शिक्षा, रोजगारी वा प्रशिक्षणमा संलग्न नभएका युवाको अनुपात (१५-२४ वर्ष उमेर)	राष्ट्रिय	कर्णाली प्रदेश	४७.२	४४.७	नेपाल जीवनस्तर सर्वेक्षण - विश्व बैंक आँकलन	२०११	स्थानीय सरकार	१० वर्ष	केन्द्रीय तथ्याङ्क विभाग	
२ युवा (१५-२४ वर्षभित्रका) अल्प रोजगारको दर (प्रतिशत)	२३.९	२९.१	६०.५	५३.८	नेपाल जीवनस्तर सर्वेक्षण - विश्व बैंक आँकलन	२०११	प्रदेश	५ वर्ष	केन्द्रीय तथ्याङ्क विभाग	
३ १५-२४ वर्षभित्रका बेरोजगार युवाको अनुपात (प्रतिशत)	६०.५	५३.८			नेपाल जीवनस्तर सर्वेक्षण - विश्व बैंक आँकलन	२०११	प्रदेश	५ वर्ष	केन्द्रीय तथ्याङ्क विभाग	
लक्ष्य ८.१० सबैका लागि बैंक, बीमा, तथा अन्य वित्तीय सुविधाहरूको पहुँच बिस्तार र प्रोत्साहन गर्नका लागि घरै लु आर्थिक संघसंस्थाहरूको क्षमता अभिवृद्धि गर्ने										
८.१०.१ हेरेक १००,००० वयस्कहरूका लागि उपलब्ध वाणिज्य बैंक शाखा सङ्ख्या	१८				प्रशासनिक तथ्याङ्क		जिल्ला	वार्षिक	नेपाल राष्ट्र बैंक / प्रदेश तथ्याङ्क कार्यालय	
हेरेक १००,००० वयस्कहरूका लागि स्वचालित टेलर मेसिनको सङ्ख्या	११				प्रशासनिक तथ्याङ्क		जिल्ला	वार्षिक	नेपाल राष्ट्र बैंक / प्रदेश तथ्याङ्क कार्यालय	
जीवन विमाको क्षेत्र (प्रतिशत)	५				नेपाल जीवनस्तर सर्वेक्षण		जिल्ला	५ वर्ष	केन्द्रीय तथ्याङ्क विभाग	
८.१०.२ बैंक वा अन्य वित्तीय संस्थामा खाता भएका वा मोबाइल पैसा सेवा प्रदायक भएका वयस्कहरू (१५ वर्ष वा माथि)को अनुपात	३४				नेपाल जीवनस्तर सर्वेक्षण		जिल्ला	५ वर्ष	केन्द्रीय तथ्याङ्क विभाग	

दिगो विकासका लक्ष्य ८ : बलिया पूर्वाधार निर्माण गर्ने, समावेशी र दिगो औद्योगीकरण तथा नवीनतम अभ्यासलाई प्रोत्साहन गर्ने

बलिया पूर्वाधार निर्माण गर्ने, समावेशी र दिगो औद्योगीकरण प्रवर्द्धन गर्ने र नवीनतम अभ्यासलाई प्रोत्साहन गर्ने		अनुगमन ढाँचा							
लक्ष्य र सूचकहरू	आधारभूत तथ्याङ्कहरू	प्रस्तावित तथ्याङ्कको स्रोत		प्रतिवेदनमा उल्लेखित गरिएको स्रोत	तथ्याङ्क वर्ष (सन्)	बिस्तृतीकृत	समय अवधि	उत्तरदायी संस्था	
		राष्ट्रिय	कर्णाली प्रदेश						
लक्ष्य १.१ सबैलाई सर्वसुलभ पहुँच दिलाउन आर्थिक वृद्धि र मानव समृद्धिका लागि क्षेत्रीय र सीमापार पूर्वाधार लगायत गुणस्तरीय, भरपदौं, दिगो र बलियो पूर्वाधारको विकास गर्ने									
१.१.१ सबै मौसममा प्रयोग गर्न सकिने बाटोको २ किलोमिटर परिधिमा रहेका ग्रामीण जनसङ्ख्या	७८.८	४७.५	नेपाल जीवनस्तर सर्वेक्षण	नेपाल जीवनस्तर सर्वेक्षण	जिल्ला		५ वर्ष	केन्द्रीय तथ्याङ्क विभाग	
१ सडक घनत्व (किलोमीटर र १०० वर्ग किलोमीटर)	०.५५	८।७२	प्रशासनिक तथ्याङ्क	प्रशासनिक तथ्याङ्क	जिल्ला		वार्षिक	भौतिक पूर्वाधार विकास मन्त्रालय	
१.१.२ यातायातका माध्यम अनुसारका यात्रु र भाडा			प्रशासनिक तथ्याङ्क	प्रशासनिक तथ्याङ्क			वार्षिक		
१ पक्की सडकको घनत्व (किलोमीटर र १०० वर्ग किलोमीटर)	०.०१		प्रशासनिक तथ्याङ्क	प्रशासनिक तथ्याङ्क	जिल्ला		वार्षिक	भौतिक पूर्वाधार विकास मन्त्रालय	
२ यातायात माध्यम अनुसारका यात्रु	१०		प्रशासनिक तथ्याङ्क	प्रशासनिक तथ्याङ्क	जिल्ला		वार्षिक	भौतिक पूर्वाधार विकास मन्त्रालय	
लक्ष्य १.२ राष्ट्रिय अवस्था अनुसार रोजगारी र कुल गार्हस्थ्य उत्पादनमा उद्योगको हिस्सा उल्लेख्य वृद्धि तथा अति कमबिकसित देशहरूमा दोब्बर वृद्धि गर्ने									
१ कुल रोजगारीको अनुपातमा निर्माण क्षेत्रको रोजगारी	१०.५	४।५	आर्थिक तथ्याङ्क	आर्थिक तथ्याङ्क	जिल्ला		१० वर्ष	केन्द्रीय तथ्याङ्क विभाग	
२ मोबाइल नेटवर्कले समेट्ने जनसङ्ख्याको अनुपात, प्रविधि अनुसार	१४.५		प्रशासनिक तथ्याङ्क	प्रशासनिक तथ्याङ्क	स्थानीय सरकार		वार्षिक	सञ्चार तथा सूचना प्रविधि मन्त्रालय, नेपाल दूरसञ्चार प्राविधिकरण	

दिगो विकासका लक्ष्य १० : मूलक मित्रको तथा मूलकहरूबीचको असमानता कम गर्ने

मूलक मित्रको तथा मूलकहरू बीचको असमानता कम गर्ने लक्ष्य र सूचकहरू	आधारगत तथ्याङ्कहरू		प्रस्तावित तथ्याङ्कको स्रोत	प्रतिवेदनमा उल्लेखित गरिएको स्रोत	तथ्याङ्क वर्ष (सन्)	बिस्तीर्णकृत	समय अवधि	उत्तरदायी संस्था
	राष्ट्रिय	कर्णाली प्रदेश						
१०.१ सन् २०३० सम्म आर्थिक रूपले सबैभन्दा तल्लो तहमा रहेका ४० प्रतिशत जनसङ्ख्याको औसत राष्ट्रिय आयभन्दा क्रमशः वृद्धिदर कायम गर्दै जाने लक्ष्य			नेपाल जीवनस्तर सर्वेक्षण			प्रदेश	५ वर्ष	केन्द्रीय तथ्याङ्क विभाग
१०.१.१ आर्थिक रूपले सबैभन्दा तल्लो तहमा रहेका ४० प्रतिशत जनसङ्ख्याको घरायसी खर्च र प्रतिव्यक्ति आयमा वृद्धि र कूल जनसङ्ख्या								
१ उपभोगमा असमानता (जिनी गुणांकद्वारा मापन गरिने)	०.३३		नेपाल जीवनस्तर सर्वेक्षण			प्रदेश	५ वर्ष	केन्द्रीय तथ्याङ्क विभाग
२ आयमा असमानता (जिनी गुणांकद्वारा मापन गरिने)	०.३२८	०.२७	नेपाल जीवनस्तर सर्वेक्षण	नेपाल जीवनस्तर सर्वेक्षण	२०११	प्रदेश	५ वर्ष	केन्द्रीय तथ्याङ्क विभाग
३ कूल उपभोगमा आर्थिक रूपले सबैभन्दा तल्लो तहमा रहेका ४० प्रतिशत जनसङ्ख्याको हिस्सा (प्रतिशत)	१८.७	२१.३	नेपाल जीवनस्तर सर्वेक्षण	नेपाल जीवनस्तर सर्वेक्षण	२०११	प्रदेश	५ वर्ष	केन्द्रीय तथ्याङ्क विभाग
४ कूल आयमा आर्थिक रूपले सबैभन्दा तल्लो तहमा रहेका ४० प्रतिशत जनसङ्ख्याको हिस्सा (प्रतिशत)	५.३	२.८	नेपाल जीवनस्तर सर्वेक्षण	नेपाल जीवनस्तर सर्वेक्षण	२०११	प्रदेश	५ वर्ष	केन्द्रीय तथ्याङ्क विभाग
५ पालमा सूचाङ्क	१.३	०.९	नेपाल जीवनस्तर सर्वेक्षण	नेपाल जीवनस्तर सर्वेक्षण	२०११	प्रदेश	५ वर्ष	केन्द्रीय तथ्याङ्क विभाग
६ औसत आयको ५० प्रतिशत भन्दा कम आय शहरी घरधुरीको प्रतिशत			प्रशासनिक तथ्याङ्क					शहरी विकास मन्त्रालय
सन् २०३० सम्म, उमेर, लिङ्ग, अपांगता, जातीयता, धर्म, आर्थिक वा अन्य कारणको प्रवाह नगरी सबैको सामाजिक, आर्थिक, तथा राजनैतिक समावेशीता प्रवर्द्धन गर्ने								
१०.२.१ लिङ्ग र अपांगताका आधारमा औसत आयको ५० प्रतिशत भन्दा मुनि बाँचेका जनसङ्ख्याको अनुपात			नेपाल जीवनस्तर सर्वेक्षण			प्रदेश	५ वर्ष	केन्द्रीय तथ्याङ्क विभाग
समान अवसरको सुनिश्चितता गर्दै प्रतिफलमा देखिने असमानता न्यूनीकरणसँग विभेदपूर्ण कानून, नीति र प्रचलनको अन्त्य गरी उचित कानून, नीति र प्रचलन प्रवर्द्धन गर्ने								
१०.३.१ अन्तर्राष्ट्रिय मानव अधिकार कानूनले बर्जित गरेका विभेदकारी मापदण्ड अनुरूप विगत १२ महिनामा विभेद वा उत्पीडितमा परेको भनि प्रतिवेदन गर्ने सङ्ख्याको अनुपात			विशेष सर्वेक्षण			जिल्ला	५ वर्ष	प्रदेश तथ्याङ्क कार्यालय
अन्तर्राष्ट्रिय वित्तीय बजार र संस्थाहरूको नियमन र अनुगमनमा सुधार ल्याउने गरी त्यसतर्फ अनुगमनको कार्य शसक्त बनाउने								
१०.५.१ सुदृढ वित्तीय अवस्थाका सूचकहरू								
१ लघुवित्तले समेटेका ग्रामीण परिवारको अनुपात (प्रतिशत)	२०.९	१०.८	नेपाल जीवनस्तर सर्वेक्षण	नेपाल जीवनस्तर सर्वेक्षण	२०११	प्रदेश	५ वर्ष	केन्द्रीय तथ्याङ्क विभाग

दिगो विकासका लक्ष्य ११: शहर र मानव बस्तीहरू समावेशी, सुरक्षित, सवल र दिगो बनाउने

शहर र मानव बस्तीहरू समावेशी, सुरक्षित, सवल र दिगो बनाउने लक्ष्य र सूचकहरू	आधारभूत तथ्याङ्कहरू		अनुगमन ढाँचा					
	राष्ट्रिय	कर्णाली प्रदेश	प्रस्तावित तथ्याङ्कको स्रोत	प्रतिवेदनमा उल्लेखित गरिएको स्रोत	तथ्याङ्क वर्ष (सन्)	बिस्तृतीकृत	आवृत्ति	उत्तरदायी संस्था
सन् २०३० सम्म पर्याप्त, सबैलाई सुरक्षित, सुलभ आवास तथा आधारभूत सेवाहरूमा पहुँच सुनिश्चित गर्ने र अव्यवस्थित बस्तीहरूलाई सुधार्ने जाने								
११.१.१ भुपडी, अव्यवस्थित तथा अनौपचारिक बस्तीहरूमा बसोबास गर्ने शहरी जनसङ्ख्याको अनुपात								
१ अव्यवस्थित भुपडी बस्ती तथा अनौपचारिक वस्तीमा बसोबास गर्नेको जनसङ्ख्या (०००मा)	५००		जनसङ्ख्या गणना			स्थानीय सरकार	१० वर्ष	केन्द्रीय तथ्याङ्क विभाग
२ खर र पालको छाना रहेका घरधुरी (प्रतिशत)	९.५	१५.५	जनसङ्ख्या गणना	नेपाल जनसाङ्ख्यिक तथा स्वास्थ्य सर्वेक्षण	२०१६	स्थानीय सरकार	१० वर्ष	केन्द्रीय तथ्याङ्क विभाग
३ अपर्याप्त आवासमा बसोबास गर्ने शहरी जनसङ्ख्याको अनुपात	६७.८	७८	जनसङ्ख्या गणना	नेपाल जनसाङ्ख्यिक तथा स्वास्थ्य सर्वेक्षण	२०१६	स्थानीय सरकार	१० वर्ष	केन्द्रीय तथ्याङ्क विभाग
४ सुरक्षित घरमा बसोबास गर्ने जनसङ्ख्या (प्रतिशत)	२९.८		जनसङ्ख्या गणना			स्थानीय सरकार	१० वर्ष	केन्द्रीय तथ्याङ्क विभाग
लक्ष्य ११.२ सन् २०२३० सम्म जोखिम अवस्थामा रहेका, महिला, बालबालिका, अपांगता भएका, ज्येष्ठ नागरिकहरू समेतको आवश्यकतालाई विशेष ध्यानमा राखी सबैका लागि दिगो र सहज यातायात सेवाका लागि सार्वजनिक यातायात सेवा प्रदान गर्ने सडक सुरक्षा सुधार्ने सार्वजनिक यातायात सेवा विस्तार गर्ने								
११.२.१ सार्वजनिक यातायातमा सहज पहुँच भएको जनसङ्ख्याको अनुपात लिङ्ग, उमेर र अपांगताका आधारमा								
१ सुरक्षित सार्वजनिक यातायातको उपलब्धता (प्रतिशत)	०.१		नेपाल जीवनस्तर सर्वेक्षण			प्रदेश	५ वर्ष	केन्द्रीय तथ्याङ्क विभाग
२ ३० मिनेटको हिडाईमा पक्की सडकको पहुँच (प्रतिशत)	५०.५	१९.०३	नेपाल जीवनस्तर सर्वेक्षण	नेपाल जीवनस्तर सर्वेक्षण -विश्व बैंक अनुमान	२०११	प्रदेश	५ वर्ष	केन्द्रीय तथ्याङ्क विभाग
सबै मुलुकमा २०३० भित्र समावेशी र दिगो शहरीकरणको अभिवृद्धि गर्ने र सहभागितामूलक, एकीकृत, र दिगो मानव बस्ती योजना र व्यवस्थापनका लागि क्षमता अभिवृद्धि गर्ने								
११.३.२ शहरी योजना तथा व्यवस्थापनमा नागरिक समाजको प्रत्यक्ष सहभागिता रहने र ती अभिलेख लोकोत्पन्निक परिपाटीमा सञ्चालन हुने संरचना भएका शहरहरूको अनुपात								
१ योजना गरिएका नयाँ शहरहरू (सङ्ख्या) योजना अभिलेख	१०		योजना अभिलेख			प्रदेश	वार्षिक	प्रदेश योजना आयोग
२ ५ वा बढी परिवार बसोबास गर्ने घरधुरी (प्रतिशत)	५५.३	६२२	जनसङ्ख्या गणना	जनसङ्ख्या गणना	२०१०	स्थानीय सरकार	१० वर्ष	केन्द्रीय तथ्याङ्क विभाग
लक्ष्य ११.४ विश्वका साँस्कृतिक र प्राकृतिक सम्पदाहरूको सुरक्षा र संरक्षणका पहलहरूलाई सुदृढीकरण गर्ने								
१ प्राकृतिक र साँस्कृतिक सम्पदाका लागि विनियोजित बजेट (प्रतिशत)	१.१५		बजेट किताब			प्रदेश	वार्षिक	प्रदेश योजना आयोग

शहर र मानव बस्तीहरू समावेशी, सुरक्षित, सवल र दिगो बनाउने लक्ष्य र सूचकहरू			अनुगमन ढाँचा					
आधारभूत तथ्याङ्कहरू	राष्ट्रिय		प्रस्तावित तथ्याङ्कको स्रोत	प्रतिवेदनमा उल्लेखित गरिएको स्रोत	तथ्याङ्क वर्ष (सन्)	बिस्तीकृत	आवृत्ति	उत्तरदायी संस्था
	राष्ट्रिय	कणाली प्रदेश						
लक्ष्य ११.५ सन् २०३० सम्म गरिब तथा जोखिम उन्मुख जनसङ्ख्याको सुरक्षालाई ध्यान दिई जल उत्पन्न प्रकोप लगायतका अन्य प्रकोपबाट हुने मृत्युको सङ्ख्या, कुल गार्हस्थ्य उत्पादन सँग सम्बन्धित अधिक घाटा उल्लेख मात्रामा कम गर्ने			जनसङ्ख्या गणना	प्रतिवेदनमा उल्लेखित गरिएको स्रोत	तथ्याङ्क वर्ष (सन्)	बिस्तीकृत	आवृत्ति	उत्तरदायी संस्था
११.५.१ हेक्क १००,००० जनसङ्ख्यामा प्रकोपद्वारा मृतक, बेपत्ता, र प्रत्यक्ष प्रभावितको सङ्ख्या			जनसङ्ख्या गणना	जनसङ्ख्या गणना		जिल्ला	वार्षिक	MOIAL
१ प्राकृतिक प्रकोपद्वारा मृत्यु (सङ्ख्या)			जनसङ्ख्या गणना	जनसङ्ख्या गणना		जिल्ला	वार्षिक	MOIAL
२ प्रकोपद्वारा चोटपटक (सङ्ख्या)	२२३००		जनसङ्ख्या गणना	जनसङ्ख्या गणना		जिल्ला	वार्षिक	MOIAL
सन् २०३० सम्म, स्वच्छ वायु तथा नगरपालिका तथा अन्य स्थानको फोहोर व्यवस्थापनलाई विशेष ध्यान गदै शहरहरूको प्रतिकूल प्रति व्यक्ति वातावरणीय प्रभाव कम गर्ने			जनसङ्ख्या गणना	जनसङ्ख्या गणना		नगरपालिका	वार्षिक	LGs
११.६.१ सहरको फोहोर नियमित तरिकाले सङ्कलन तथा सोको अन्तिम व्यवस्थापन हुने अनुपात, शहरका आधारमा			जनसङ्ख्या गणना	जनसङ्ख्या गणना		नगरपालिका	वार्षिक	LGs
सन् २०३० सम्म विशेषगरी महिला, बालबालिका, अपांगता भएका तथा ज्येष्ठ नागरिकका लागि सुरक्षित, समावेशी, सुलभ, र हरियाली सार्वजनिक स्थानको पहुँच प्रदान गर्ने			रिपोर्ट	रिपोर्ट		प्रदेश	वार्षिक	प्रदेश योजना आयोग
१ क्षेत्रफलको आधारमा सार्वजनिक ठाउँको सङ्ख्या (खेल मैदान, खुला ठाउँ, बगैचा, पार्क, प्रदर्शनी केन्द्रहरू आदि)			रिपोर्ट	रिपोर्ट		प्रदेश	वार्षिक	प्रदेश योजना आयोग
लक्ष्य ११.ख सन् २०२० सम्म समावेशीता, स्रोतको सहि उपयोग, जलवायु परिवर्तन सम्बन्धी न्यूनीकरण र अनुकूलन प्रणालीहरू, प्रकोपको सामनामा क्षमता वृद्धि, र ह्युगो ढाँचा अनुसारका सबै तहमा प्रकोप जोखिम व्यवस्थापन सम्बन्धी नीति र योजनाहरू अपनाउने र कार्यान्वयन गर्ने शहरको सङ्ख्या वृद्धि गर्ने			रिपोर्ट	रिपोर्ट		प्रदेश	वार्षिक	प्रदेश योजना आयोग
१ राष्ट्रिय जोखिम न्यूनीकरण रणनीतिहरूको आधारका प्रकोप जोखिम न्यूनीकरण रणनीतिहरू अपनाउने र कार्यान्वयन गर्ने स्थानीय सरकारी निकायको अनुपात			रिपोर्ट	रिपोर्ट		स्थानीय सरकार	वार्षिक	प्रदेश योजना आयोग / उद्योग, पर्यटन, वन तथा वातावरण मन्त्रालय

दिगो विकासका लक्ष्य १२ : दिगो उपभोग र उत्पादन प्रक्रिया सुनिश्चित गर्ने

दिगो उपभोग र उत्पादन प्रक्रिया सुनिश्चित गर्ने			अनुगमन ढाँचा					
लक्ष्य र सूचकहरू	आधारभूत तथ्याङ्कहरू		प्रस्तावित तथ्याङ्कको स्रोत	प्रतिवेदनमा उल्लेखित गरिएको स्रोत	तथ्याङ्क वर्ष (सन्)	बिस्तीकृत	आवृत्ति	उत्तरदायी संस्था
	राष्ट्रिय	कणाली प्रदेश						
लक्ष्य १२.२ सन् २०३० सम्म, प्राकृतिक स्रोतको दिगो व्यवस्थापन र कुशल उपयोग हासिल गर्ने			प्रस्तावित तथ्याङ्कको स्रोत	प्रतिवेदनमा उल्लेखित गरिएको स्रोत	तथ्याङ्क वर्ष (सन्)	बिस्तीकृत	आवृत्ति	उत्तरदायी संस्था
१२.२.२ घरेलु सामग्री उपभोग, प्रतिव्यक्ति घरेलु सामग्री उपभोग, र कुल गार्हस्थ्य उत्पादनमा घरेलु उपभोग			प्रस्तावित तथ्याङ्कको स्रोत	प्रतिवेदनमा उल्लेखित गरिएको स्रोत	तथ्याङ्क वर्ष (सन्)	बिस्तीकृत	आवृत्ति	उत्तरदायी संस्था
१ कृषि उत्पादनका लागि जग्गाका प्रयोग (खेतियोग्य जमिनमा अनाजको प्रतिशत)	८०		कृषि जनाणना	कृषि जनाणना		जिल्ला	१० वर्ष	केन्द्रीय तथ्याङ्क विभाग
२ खेती गरिएको जमिनमा अनाज उपयोग प्रतिव्यक्ति प्रतिशत)			कृषि तथ्याङ्क	कृषि तथ्याङ्क		जिल्ला	५ वर्ष	प्रदेश तथ्याङ्क कार्यालय

दिगो विकासका लक्ष्य १३ : जलवायु परिवर्तन र यसका प्रभावहरूसाग लडन तत्काल कार्य गर्ने

जलवायु परिवर्तन र यसका प्रभावहरूसाग लडन तत्काल कार्य गर्ने लक्ष्य र सूचकहरू	आधारभूत तथ्याङ्क (सन् २०१५)		अनुगमन ढाँचा				उत्तरदायी संस्था
	राष्ट्रिय	कर्णाली प्रदेश	प्रस्तावित तथ्याङ्कको स्रोत	प्रतिवेदनमा उल्लेखित गरिएको स्रोत	तथ्याङ्क वर्ष (सन्)	बिस्तीर्णीकृत	
लक्ष्य १३.१ सबै मुलुकहरूको जलवायु उत्पन्न जोखिम र प्राकृतिक प्रकोपको सामना गर्नसक्ने गरी अनुकूलताको क्षमता अभिवृद्धि गर्ने							
१.३.१.१ १ प्रत्येक १००,००० जनसङ्ख्यामा प्रकोपबाट मृत्यु भएका, बेपत्ता भएका र प्रत्यक्ष प्रभावित भएका व्यक्तिहरूको सङ्ख्या	०.०२३६		प्रशासनिक तथ्याङ्क		जिल्ला	वार्षिक	गृह मन्त्रालय /MOIAL
२ प्रकोपबाट भएको आर्थिक क्षति (दश लाखमा)							
१.३.१.३ राष्ट्रिय प्रकोप जोखिम न्यूनीकरण नीति तथा रणनीतिहरू अमुरूप स्थानीय सरकारले स्थानीय प्रकोप जोखिम न्यूनीकरण नीतिहरू अपनाई कार्यान्वयन गरेको अनुपात			प्रशासनिक तथ्याङ्क		जिल्ला	वार्षिक	उद्योग, पर्यटन, वन तथा वातावरण मन्त्रालय
लक्ष्य १३.२ राष्ट्रिय रणनीति, नीति तथा योजनाहरूमा जलवायु परिवर्तन सम्बन्धी उपायहरू समायोजन गर्ने							
१.३.२.१ खाद्य उत्पादनलाई जोखिममा नपार्ने गरी जलवायु परिवर्तनको प्रतिकूल असरको अनुकूलन गर्ने क्षमता बढाई, जलवायुमा परेको नकारात्मक प्रभाव थैमसक्ने र कम ग्रीनहाउस ग्यास उत्सर्जन विकास गर्ने गरी एकिकृत नीति, रणनीति र योजनाको स्थापना वा संचालन गरेको संचार गर्ने देशहरूको सङ्ख्या (राष्ट्रिय अनुकूलन योजना, राष्ट्रिय रूपमा निर्धारण गरिएको योगदान, राष्ट्रिय सञ्चार, दुईवर्षे अद्यावधिक रिपोर्ट वा अन्य सामग्री)	४		प्रशासनिक तथ्याङ्क		जिल्ला	वार्षिक	उद्योग
स्थानीय अनुकूलन योजना तयारी							
समुदायस्तर अनुकूलन योजना	३१		प्रशासनिक तथ्याङ्क		जिल्ला	वार्षिक	उद्योग
अनुकूलन योजनाको कार्यान्वयन	०		प्रशासनिक तथ्याङ्क		जिल्ला	वार्षिक	उद्योग
जलवायुमैत्री गाउँहरू	०		प्रशासनिक तथ्याङ्क		जिल्ला	वार्षिक	उद्योग
जलवायुमैत्री खेती	०		प्रशासनिक तथ्याङ्क		जिल्ला	वार्षिक	उद्योग
लक्ष्य १३.३ जलवायु परिवर्तन अल्पकरण, अनुकूलन, असर न्यूनीकरण र पूर्व सूचना सम्बन्धी शिक्षामा सुधार गर्ने, जनचेतना अभिवृद्धि गर्ने र त्यस सम्बन्धी मानवीय तथा संस्थागत क्षमता वृद्धि गर्ने							
१.३.३.१ प्राथमिक, माध्यमिक र उच्च माध्यमिक तहको पाठ्यक्रममा अल्पकरण, अनुकूलन, असर न्यूनीकरण र पूर्वसूचना सम्बन्धी विषय समावेश गरेका देशहरूको सङ्ख्या							
१ जलवायु परिवर्तन शिक्षा समेटिएका विद्यालयहरूको अनुपात	८०		फल्यास रिपोर्ट		जिल्ला	वार्षिक	सामाजिक विकास मन्त्रालय

जलवायु परिवर्तन र यसका प्रभावहरूसँग लड्न तत्काल कार्य गर्ने लक्ष्य र सूचकहरू	आधारगत तथ्याङ्क (सन् २०१५)		अनुगमन ढाँचा					
	राष्ट्रिय	कर्णाली प्रदेश	प्रस्तावित तथ्याङ्कको स्रोत	प्रतिवेदनमा उल्लेखित गरिएको स्रोत	तथ्याङ्क वर्ष (सन्)	बिस्तृतीकृत	आवृत्ति	उत्तरदायी संस्था
१.३.३.२ अल्पकरण, अनुकूलन, प्रविधि हस्तान्तरण र विकासका कार्यहरू कार्यान्वयन गर्न मानवीय, प्रणालीगत, र संस्थागत क्षमता वृद्धि सुदृढीकरणको लागि सञ्चार गरेका देशहरूको सङ्ख्या								
१ जलवायु परिवर्तन अल्पकरणमा प्रशिक्षित व्यक्तिको सङ्ख्या			प्रशासनिक तथ्याङ्क			जिल्ला	वार्षिक	उद्योग
२ जलवायु परिवर्तन अनुकूलनमा प्रशिक्षित व्यक्तिको सङ्ख्या (स्थानीय योजनाकारहरू)	७९९		प्रशासनिक तथ्याङ्क			जिल्ला	वार्षिक	उद्योग

दिगो विकासका लक्ष्य १४ : समुन्द्र, महासागर र समुन्द्री स्रोतहरूको संरक्षण तथा दिगो प्रयोग

समुन्द्र, महासागर र समुन्द्री स्रोतहरूको संरक्षण तथा दिगो प्रयोग

नेपालको सन्दर्भमा कम सान्दर्भिक

दिगो विकासका लक्ष्य १५ : वनको दिगो ब्यवस्थापन गर्ने, मरुभूमिकरण विरुद्ध लड्ने, मरुभूमिकरण रोकी त्यस्तो प्रक्रियालाई उल्ट्याउने तथा जैविक विविधताको क्षतिलाई रोक्ने

लक्ष्य र सूचकहरू		अनुगमन ढाँचा									
		आधारभूत तथ्याङ्कहरू	प्रस्तावित तथ्याङ्कको स्रोत	प्रतिवेदनमा उल्लेखित गरिएको स्रोत	तथ्याङ्क वर्ष (सबन्)	मतभेद	आवृत्ति	उत्तरदायी संस्था			
वनको दिगो ब्यवस्थापन गर्ने, मरुभूमिकरण विरुद्ध लड्ने, मरुभूमिकरण रोकी त्यस्तो प्रक्रियालाई उल्ट्याउने तथा जैविक विविधताको क्षतिलाई रोक्ने		राष्ट्रिय	कर्णाली प्रदेश	प्रस्तावित तथ्याङ्कको स्रोत	प्रतिवेदनमा उल्लेखित गरिएको स्रोत	तथ्याङ्क वर्ष (सबन्)	मतभेद	आवृत्ति	उत्तरदायी संस्था		
१५.१.१	कूल जग्गा क्षेत्र मध्ये वन क्षेत्रको प्रतिशत (प्रतिशत)	४४.७	३८.५७	वन सर्वेक्षण	कर्णाली प्रदेश योजना आयोगको आधार पत्र	२०१७	जिल्ला	१० वर्ष	वन तथा भूमि व्यवस्था मन्त्रालय		
१	समुदायको ब्यवस्थापनमा आधारित वन क्षेत्र	३९		प्रशासन तथ्याङ्क			जिल्ला	वार्षिक	उद्योग, पर्यटन, वन तथा वातावरण मन्त्रालय		
२	व्यवस्थापन अभ्यासका प्रकार अनुसार वन			प्रशासन तथ्याङ्क			जिल्ला	वार्षिक	वन तथा भूमि व्यवस्था मन्त्रालय		
१५.१.२	संरक्षित क्षेत्रले समेटेका महत्वपूर्ण जैविक प्रणाली अन्तर्गतका भूमिजन्य तथा स्वच्छ जलक्षेत्रको अनुपात र जैविकविविधताको किसिम			प्रशासन तथ्याङ्क							
१	संरक्षित क्षेत्र (कुल भूमि क्षेत्रको प्रतिशतमा, जंगल सहित)	२३.२	१७.९	प्रशासन तथ्याङ्क			जिल्ला	वार्षिक	उद्योग		
२	ताल, रामसारक्षेत्र र तलाउको संरक्षण (सङ्ख्यामा)	१७२७	२	प्रशासन तथ्याङ्क			जिल्ला	वार्षिक	उद्योग		
३	ताल, रामसारक्षेत्र र तलाउ अन्तर्गतका क्षेत्र			प्रशासन तथ्याङ्क			जिल्ला	वार्षिक	उद्योग		
२०२० सम्ममा सबै किसिमका वन जंगलहरूको दिगो ब्यवस्थापनको कार्यान्वयनलाई प्रवर्द्धन गर्ने, वनबिनास रोक्ने, विनास भएको बनेको पुनःस्थापना गर्ने र विश्वव्यापी रूपमा वनको बिस्तार तथा सम्बर्द्धनलाई उल्लेख्य गति दिने											
१५.२.१	दिगो वन व्यवस्थापनतर्फ प्रगति										
१	कञ्चुलियत वन समूहलाई हस्तान्तरित बनक्षेत्र (१००० हेक्टर)	४४.६		प्रशासन तथ्याङ्क			जिल्ला	वार्षिक	उद्योग, पर्यटन, वन तथा वातावरण मन्त्रालय		
२	वन फडानी प्रतिस्थापन भएको वृक्षारोपण दर (प्रतिशत)			प्रशासन तथ्याङ्क			जिल्ला	वार्षिक	उद्योग		
३	थप वृक्षारोपण (प्रति वर्ष रोपिएका बिरुवाहरू लाखमा)			प्रशासन तथ्याङ्क			जिल्ला	वार्षिक	उद्योग		
सन् २०३० सम्ममा दिगो विकासका लागि अत्यावश्यक जैविक विविधता ल्यायत हिमाली जैविक प्रणालीको संरक्षण सुनिश्चित गर्ने											
१५.४.१	हिमाली जैव विविधताका लागि महत्वपूर्ण संरक्षित क्षेत्रको क्षेत्रफल										
१	सम्भावित खतरनाक तालहरू (प्रतिशत)	०.३७		प्रशासन तथ्याङ्क			प्रदेश	वार्षिक	उद्योग, पर्यटन, वन तथा वातावरण मन्त्रालय		

वर्गको दिगो व्यवस्थापन गर्ने, मरुभूमिकरण विरुद्ध लड्ने, भूक्षयीकरण रोकथाम रोकथाम प्रक्रियालाई उल्ट्याउने तथा जैविक विविधताको क्षतिलाई रोक्ने	अनुगमन ढाँचा									
	लक्ष्य र सूचकहरू	आधारभूत तथ्याङ्कहरू	राष्ट्रिय	कर्णाली प्रदेश	प्रस्तावित तथ्याङ्कको स्रोत	प्रतिवेदनमा उल्लेखित गरिएको स्रोत	तथ्याङ्क वर्ष (सब)	मन्त्रालय	आवृत्ति	उत्तरदायी संस्था
लक्ष्य १५.५ प्राकृतिक वास्तव्यको क्षति कम गर्ने र जैविक विविधताको क्षतिलाई रोक्न तत्काल कदमहरू चाल्ने, र सन् २०२० सम्ममा लोपोन्मुख प्रजातिहरूको सुरक्ष गरी तिनीहरूलाई लोप हुनबाट बचाउने										
१५.५.१ खतराका सूचकांक										
१ सङ्कटमा परेका वनस्पतिहरू (औषधि र सुगन्धित बोटबिरुवा) (प्रतिशत)	०.४८			अनुसन्धान			जिल्ला	५ वर्ष		उद्योग
२ सङ्कटमा परेका जीव जन्तुहरू (स्तनधारी जनावर, चराचुरुङ्गीहरू, सरीसृपहरू, उभयचर, माछा, कीरा, पृथुकृमी, मोलस्क, आदि) (प्रतिशत)	०.८१			अनुसन्धान			जिल्ला	५ वर्ष		उद्योग
३ जङ्गली बाघ (सङ्ख्या)	१९८			जनगणना			प्रदेश	५ वर्ष		उद्योग
४ गैँडा (सङ्ख्या)	५३४			जनगणना			प्रदेश	५ वर्ष		उद्योग
५ समुदायले गर्ने चोरीशिकारी बिरुद्ध परिचालित इकाईहरू (सङ्ख्या)	४००			प्रशासन तथ्याङ्क			प्रदेश	वार्षिक		उद्योग
लक्ष्य १५.९ सन् २०२० सम्म स्थानीय योजना, विकास प्रक्रिया, गरिबी न्यूनीकरण रणनीति र लेखा प्रणालीमा जैविक प्रणाली र जैविक विविधतासँग सम्बन्धित अंकडाहरू उल्लेख गरी समायोजन गर्ने										
१५.९.१ जैविक विविधताको रणनीतिक योजना २०११-२०२० अन्तर्गत आइसी जैविक विविधता लक्ष्य २ हासिल गर्न राष्ट्रिय लक्ष्यहरूको कार्यान्वयन प्रगतिदर्शक केन्द्रित हुने ।										
१ संरक्षण योजना (सङ्ख्या) अन्तर्गत बोटबिरुवाका प्रजातिहरू (पुष्प)	३			अनुसन्धान			जिल्ला	५ वर्ष		उद्योग
२ संरक्षण योजना (सङ्ख्या) अन्तर्गत पशुपंक्षीका प्रजातिहरू (जीवजन्तु)	५			अनुसन्धान			जिल्ला	५ वर्ष		उद्योग

दिगो विकासका लक्ष्य १६: दिगो विकासका लागि शान्ति, न्याय र शसक्त संघसस्थाहरू प्रवर्द्धन गर्ने र सबैलाई न्यायमा पहाच दिलाई प्रभावकारी जवाफदेही र समावेशी संस्थाहरू निर्माण गर्ने

लक्ष्य र सूचकहरू		आधारगत तथ्याङ्क (सन् २०१५)		अनुगमन टाँचा					
		राष्ट्रिय	कर्णाली प्रदेश	प्रस्तावित तथ्याङ्कको स्रोत	प्रतिवेदनमा उल्लेखित गरिएको स्रोत	तथ्याङ्क वर्ष (सन्)	मतभेद	आवृत्ति	उत्तरदायी संस्था
लक्ष्य १६.१ सबैतिर हिंसाका सबै प्रकार र तितबाट सिर्जित मृत्युलाई उल्लेख रूपमा कम गर्ने									
१६.१.३	अधिल्लो १२ महिनामा शारीरिक, मनोवैज्ञानिक वा यौन हिंसामा परेकाको जनसङ्ख्याको अनुपात	६.५		प्रादेशिक बहुआयामिक सूचक क्लस्टर सर्भे	नेपाल जनसाङ्ख्यिक तथा स्वास्थ्य सर्वेक्षण	२०१६	जिल्ला	५ वर्ष	सामाजिक विकास मन्त्रालय / प्रदेश तथ्याङ्क कार्यालय
१६.१.४	आफू बसोबास गर्ने क्षेत्र वरिपरि एकलै हिँड्न सुरक्षित महसुस गर्ने जनसङ्ख्याको अनुपात			प्रादेशिक बहुआयामिक सूचक क्लस्टर सर्भे			जिल्ला	५ वर्ष	सामाजिक विकास मन्त्रालय / प्रदेश तथ्याङ्क कार्यालय
लक्ष्य १६.२ बालबालिका बिरुद्ध हुन सक्ने सबै प्रकारका हिंसा, यातना, बेचबिखनका घटना, दुरुपयोग, शोषणको अन्त्य गर्ने									
१६.२.१	गत महिनामा स्याहारकर्ताबाट कुनै शारीरिक हिंसा वा मनोवैज्ञानिक आक्रमणको अनुभव गरेका १ देखि १७ वर्ष उमेरका बालबालिकाहरूको अनुपात								
१	गत एक महिनाको अवधिमा मनोवैज्ञानिक त्रास वा शारीरिक हिंसाको अनुभव गरेका १ देखि १४ वर्ष उमेरका बालबालिकाहरू	८१.७		प्रादेशिक बहुआयामिक सूचक क्लस्टर सर्भे			जिल्ला	५ वर्ष	सामाजिक विकास मन्त्रालय / प्रदेश तथ्याङ्क कार्यालय
१६.२.२	प्रत्येक १०,००० जनसङ्ख्यामा लिङ्ग, उमेर र शोषणको अभिरूप मानव बेचबिखन तथा ओसारपसारमा परेका शिकारहरूको सङ्ख्या								
१	प्रतिवर्ष विदेशमा (भारत सहित) बेचिएका बालबालिकाहरू (रिपोर्ट गरिएको सङ्ख्या)	६४		रिपोर्ट			जिल्ला	५ वर्ष	सामाजिक विकास मन्त्रालय / मानवाधिकार आयोग
१६.२.३	१८ वर्षको उमेरमा यौन हिंसाको शिकार भएका १८-२९ वर्षसम्मका महिला र पुरुषको अनुपात			प्रादेशिक बहुआयामिक सूचक क्लस्टर सर्भे			जिल्ला	५ वर्ष	सामाजिक विकास मन्त्रालय / प्रदेश तथ्याङ्क कार्यालय
लक्ष्य १६.३ राष्ट्रिय र अन्तर्राष्ट्रिय तहमा कानूनी राज्यको प्रबर्द्धन गर्ने र सबैका लागि न्यायमा समान पहुँच सुरक्षित गर्ने									
१६.३.१	अधिल्लो १२ महिनामा हिंसाको शिकार भई आधिकारिक निकाय वा अधिकारी वा अन्य आधिकारिक मान्यता प्राप्त द्वन्द्व समाधान संयन्त्र माफ्न प्रतिवेदन गर्ने पीडितको सङ्ख्या			प्रादेशिक बहुआयामिक सूचक क्लस्टर सर्भे			जिल्ला	५ वर्ष	सामाजिक विकास मन्त्रालय र प्रदेश तथ्याङ्क कार्यालय

शान्ति, न्याय र सशक्त संस्थाहरू न्यायपूर्ण, शान्तिपूर्ण र समावेशी समाजहरूको प्रबर्द्धन गर्ने र सबैलाई न्यायमा पहाव दिलाई प्रभावकारी, जावाफदेही र समावेशी संस्थाहरू निर्माण गर्ने		अनुगमन टाँचा								
लक्ष्य र सूचकहरू	आधारगत तथ्याङ्क (सन् २०१५)	कठाली प्रदेश		प्रस्तावित तथ्याङ्कको स्रोत	प्रतिवेदनमा उल्लेखित गरिएको स्रोत	तथ्याङ्क वर्ष (सन्)	मतभेद	आवृत्ति	उत्तरदायी संस्था	
		राष्ट्रिय	३							
१ सार्वजनिक रूपमा, पारदर्शीता, जवाफदेहिता र भ्रष्टाचार (६ अङ्क भित्र चिन्ह लगाउने)				सदाचार तथा सेवा सर्वेक्षण		जिल्ला	५ वर्ष	प्रदेश तथ्याङ्क कार्यालय		
१.६.३.२ सम्पन्न कैदमा रहेको जनसङ्ख्या मध्ये सजाय भोग्न बाँकी कैदीहरूको अनुपात				प्रशासन डाटा		जिल्ला	वार्षिक	नेपाल प्रहरी		
२ सुशासन (-२.५ देखि २.५ सम्म मापन गरिएको) उच्च मापन भ्रष्टाचार नियन्त्रण गरी सुशासन स्थापनाको स्वरूप)			-०.७८	सदाचार तथा सेवा सर्वेक्षण		जिल्ला	५ वर्ष	प्रदेश तथ्याङ्क कार्यालय /MOIAL		
लक्ष्य १६.५ सबै प्रकारका भ्रष्टाचार तथा घुसखोरी अभ्यास उल्लेख्य मात्रामा घटाउन										
१.६.५.१ अधिल्लो १२ महिनाको अर्धमा सरकारी अधिकारीसँग कान्तिमा एक पटक सम्पर्क भएको र निजलाई घुस दिएको वा सरकारी अधिकारीले घुसको लागि अनुरोध गरेको व्यक्तिहरूको अनुपात				सदाचार तथा सेवा सर्वेक्षण		जिल्ला	५ वर्ष	प्रदेश तथ्याङ्क कार्यालय /MOIAL		
१ भ्रष्टाचारको बारेमा जनताको धारणा (गत १२ महिनामा घुस र उपहार दिन आवश्यक परेको एक उदाहरण भएका व्यक्तिहरूको प्रतिशत)		१०	२	सदाचार तथा सेवा सर्वेक्षण	नेपाल प्रशासनिक प्रशिक्षण प्रतिष्ठान	जिल्ला	५ वर्ष	प्रदेश तथ्याङ्क कार्यालय /MOIAL		
१.६.५.२ अधिल्लो १२ महिनाको अर्धमा सरकारी अधिकारीसँग कान्तिमा एक पटक सम्पर्क भएको र सो अधिकारीलाई घुस दिने वा सो व्यक्तिले घुसको लागि अनुरोध गरेको व्यवसायीहरूको अनुपात				सदाचार तथा सेवा सर्वेक्षण		जिल्ला	५ वर्ष	प्रदेश तथ्याङ्क कार्यालय /MOIAL		
लक्ष्य १६.६ सबै तहमा प्रभावकारी, उत्तरदायी र पारदर्शी संस्थाको विकास गर्ने										
१.६.६.२ पछिल्लो सार्वजनिक सेवासँग सन्तुष्ट भएका जनसङ्ख्याको अनुपात				सदाचार तथा सेवा सर्वेक्षण		जिल्ला	५ वर्ष	प्रदेश तथ्याङ्क कार्यालय /MOIAL		
लक्ष्य १६.७ सबै तहमा उत्तरदायी, सहभागी र प्रतिनिधि भइ निर्णय लिन सक्ने सुनिश्चित गर्ने										
१.६.७.१ जनसङ्ख्याको अनुपात अनुसार (लिंग, उमेर, अपाङ्गता र जनसाङ्ख्यिक समूहहरूको आधारमा (संघीय तथा स्थानीय विधायिकाहरू, सार्वजनिकसेवा र न्यायपालिकामा) उपस्थितिको अनुपात				प्रशासन तथ्याङ्क		जिल्ला	वार्षिक	संघीय मामिला तथा सामान्य प्रशासन मन्त्रालय		

क्रमशः

शान्ति, न्याय र सशक्त संस्थाहरू न्यायपूर्ण, शान्तिपूर्ण र समावेशी समाजहरूको प्रवर्द्धन गर्ने र सबैलाई न्यायमा पहाव दिलाई प्रभावकारी, जावाफदेही र समावेशी संस्थाहरू निर्माण गर्ने		अनुगमन ढाँचा								
लक्ष्य र सूचकहरू	आधारगत तथ्याङ्क (सन् २०१५)	राष्ट्रिय	कर्णाली प्रदेश	प्रस्तावित तथ्याङ्कको स्रोत	प्रतिवेदनमा उल्लेखित गरिएको स्रोत	तथ्याङ्क वर्ष (सन्)	मतलेद	आवृत्ति	उत्तरदायी संस्था	
										१६.७.२ लिङ्ग, उमेर, अपांगता र जनसाङ्ख्यिक समूहहरूको आधारमा निर्णय प्रक्रिया समावेशी र उत्तरदायी छ भन्ने जनसङ्ख्याको अनुपात निर्णय प्रक्रियामा महिला पुरुष सर्वेक्षण
१ सार्वजनिक संस्थाहरूमा महिलाले निर्णयक तहमा रही नेतृत्व गरेको अनुपात	१५			निर्णय प्रक्रियामा महिला पुरुष सर्वेक्षण			जिल्ला	५ वर्ष	प्रदेश तथ्याङ्क कार्यालय /MOJAL	
लक्ष्य १६.९ सन् २०३० सम्ममा जन्म दर्ता लगायत कानूनी हैसियत सबैलाई प्रदान गर्ने										
१६.९.१ ५ वर्ष भन्दा कम उमेरका बालबालिकाहरूको जन्मदर्ता आधिकारिक निकायमा दर्ता भएकोको अनुपात, उमेर अनुसार	५६.२	६४.९		CRVS	नेपाल जनसाङ्ख्यिक तथा स्वास्थ्य सर्वेक्षण	२०१६	स्थानीय सरकार	वार्षिक	सामाजिक विकास मन्त्रालय र प्रदेश तथ्याङ्क कार्यालय	
लक्ष्य १६ ख दिगो विकासका लागि भेदभावविहित कानून र नीतिहरूको प्रवर्द्धन तथा कार्यान्वयन गर्ने										
१६.ख.१ अन्तर्राष्ट्रिय मानव अधिकार कानूनले निषेध गरेको भेदभावको आधारमा आफूलाई विगत १२ महिनामा व्यक्तिगत रूपमा भेदभाव वा उत्पीडन महसुस गरी प्रतिवेदन गर्ने जनसङ्ख्याको अनुपात				सदाचार तथा सेवा सर्वेक्षण			जिल्ला	५ वर्ष	प्रदेश तथ्याङ्क कार्यालय /MOJAL	

दिगो विकास लक्ष १७: दिगो विकासका लागि विश्वव्यापी साभेदारी सशक्त बनाइ सशक्त कार्यान्वयन गर्ने

लक्ष्य र सूचकहरू	आधारभूत तथ्याङ्कहरू (२०१५)				अनुगमन ढाँचा			
	राष्ट्रिय	कर्णाली प्रदेश	प्रस्तावित तथ्याङ्कको स्रोत	प्रतिवेदनमा उल्लेखित गरिएको स्रोत	तथ्याङ्क वर्ष (सन्)	बिस्तृतीकृत	समय अवधि	उत्तरदायी संस्था
१. १ विकासोन्मुख देशहरूका लागि अन्तर्राष्ट्रिय सहयोगका साथै कर तथा अन्य राजस्व सक्तलनको घरेलु क्षमतामा सुधार गर्न आन्तरिक स्रोतहरूको परिचालन सुदृढिकरण गर्ने			बजेट पुस्तिका		प्रदेश	वार्षिक	आर्थिक मामिला तथा योजना मन्त्रालय	
१.७.६.२ प्रति १०० जनसङ्ख्यामा निश्चित इन्टरनेट ब्रोडब्यान्ड लिाकाको सङ्ख्या र ब्रोडब्यान्डको गति								
१ इन्टरनेट घनत्व (प्रति १०० व्यक्ति)	४९.८		सूचना व्यवस्थापन प्रणाली/जनगणना		स्थानीय सरकार	वार्षिक / १० वर्ष	MOICT/ केन्द्रीय तथ्याङ्क विभाग	
लक्ष्य १७.८ २०१७ सम्म विकाससिल देशहरूको लागि प्रविधि बैंक, विज्ञान, प्रविधि, र नवित्तम क्षमता अभिवृद्धि गराउन उपयुक्त प्रविधिहरू, विशेष गरी सूचना तथा सञ्चार प्रविधिको प्रयो अभिवृद्धि गर्ने								
१ इन्टरनेट प्रयोग गर्ने व्यक्तिहरूको अनुपात			व्यवस्थापन सूचना प्रणाली/जनगणना		स्थानीय सरकार	वार्षिक / १० वर्ष	MOICT/ केन्द्रीय तथ्याङ्क विभाग	
२ इन्टरनेट प्रयोग गर्ने १५-४९ वर्षसम्मका महिलाको अनुपात	२३.३	७.१	व्यवस्थापन सूचना प्रणाली/जनगणना	नेपाल जनसाङ्ख्यिक तथा स्वास्थ्य सर्वेक्षण	२०१६	वार्षिक / १० वर्ष	MOICT/ केन्द्रीय तथ्याङ्क विभाग	
३ इन्टरनेट प्रयोग गर्ने १५-४९ वर्षसम्मका पुरुषको अनुपात	४८.५	२८.१	व्यवस्थापन सूचना प्रणाली/जनगणना	नेपाल जनसाङ्ख्यिक तथा स्वास्थ्य सर्वेक्षण	२०१६	वार्षिक / १० वर्ष	MOICT/ केन्द्रीय तथ्याङ्क विभाग	
लक्ष्य १७.८ सन् २०२० सम्म विस्तृतकृत, सामयिक, भरपर्दो र गुणस्तरीय तथात्त प्राप्त गर्न सम्बन्धित निकायको उल्लेख्य क्षमता अभिवृद्धि गरी, आय, लिङ्ग, उमेर, जात, जातिवत, बसाईसराईको अवस्था, अपागता, भौगोलिक स्थान सहितको तथात्त उपलब्धतामा वृद्धि गर्ने								
१ आधिकारिक तथ्याङ्कका मौलिक सिद्धान्तहरूको आधारमा लक्षसँग पूर्ण मेल खाने विस्तृतकृत तथ्याङ्क सहित दिगो विकासका सूचक निर्माण गरिएको अनुपात			मेटा डाटा		प्रदेश	वार्षिक	प्रदेश तथ्याङ्क कार्यालय	
२ आधिकारिक तथ्याङ्कका मौलिक सिद्धान्तहरूसँग मेल खाने गरी तथ्याङ्कीय कानून तर्जुमा गर्ने	भएको		कामुन		प्रदेश	२०१९	प्रदेश योजना आयोग / MOIAL	
३ बजेट विनियोजन सहितको तथ्याङ्कीय योजना तर्जुमा तथा कार्यान्वयन गर्ने	भएको		योजना		प्रदेश	२०१९	प्रदेश योजना आयोग/ प्रदेश तथ्याङ्क कार्यालय	
४ तथ्याङ्कीय क्षमता अभिवृद्धि गर्न विनियोजन गरिएको बजेटको अनुपात (कुल बजेटको प्रतिशत)			बजेट पुस्तिका		प्रदेश	वार्षिक	आर्थिक मामिला तथा योजना मन्त्रालय	
५ ५ वर्ष भन्दा कम उमेरका जन्म दर्ता गरिएका बाल बालिकाहरूको अनुपात	५८.१		CRVS	नेपाल जनसाङ्ख्यिक तथा स्वास्थ्य सर्वेक्षण	२०१६	वार्षिक	सामाजिक विकास मन्त्रालय / प्रदेश तथ्याङ्क कार्यालय	



सङ्क्षेपीकरणको सूची

आ.मा.यो.म.	आर्थिक मामिला तथा योजना मन्त्रालय
आ.मा.का.म.	आन्तरिक मामिला तथा कानून मन्त्रालय
उ.प.व.वा.म.	उद्योग, पर्यटन, वन तथा वातावरण मन्त्रालय
ऊ.ज.सि.म.	ऊर्जा, जलस्रोत र सिंचाइ मन्त्रालय
कृ.प.वि.म.	कृषि तथा पशुपक्षी विकास मन्त्रालय
के.त.वि.	केन्द्रीय तथ्याङ्क विभाग
गृ.म.	गृह मन्त्रालय
घ.ब.स.	घरपरिवार बजेट सर्वेक्षण
ने.ई.प.	नेपाल ईन्जिनियरिङ परिषद्
ने.ब.सू.क्ल.स.	नेपाल बहुसूचक क्लस्टर सर्वेक्षण
ने.ज.स्वा.स.	नेपाल जनसाङ्ख्यिक तथा स्वास्थ्य सर्वेक्षण
ने.जी.स.	नेपाल जीवनस्तर सर्वेक्षण
ने.वि.प्रा.	नेपाल विद्युत प्राधिकरण
ने.दू.प्रा.	नेपाल दूरसञ्चार प्राधिकरण
ने.श्र.स.	नेपाल श्रमशक्ति सर्वेक्षण
ने.प्र.प्र.प्र.	नेपाल प्रशासनिक प्रशिक्षण प्रतिष्ठान
ने.रा.बैं.	नेपाल राष्ट्र बैंक
ने.ज.स्वा.स.	नेपाल जनसाङ्ख्यिक तथा स्वास्थ्य संरक्षण
प्र.ब.सू.क्ल.स.	प्रदेश बहुआयामिक सूचकाङ्क क्लस्टर सर्वेक्षण
प्र.जी.स.	प्रदेश जीवनस्तर सर्वेक्षण
प्र.यो.आ.	प्रदेश योजना आयोग
प्र.त.का.	प्रदेश तथ्याङ्क कार्यालय
ब.ग.सू.	बहुआयामिक गरिबी सूचकाङ्क
भौ.पू.वि.म.	भौतिक पूर्वाधार विकास मन्त्रालय
या.व्य.वि.	यातायात व्यवस्थापन विभाग
रा.मा.अ.आ.	राष्ट्रिय मानव अधिकार आयोग
रा.यो.आ.	राष्ट्रिय योजना आयोग
व.भू.सं.म.	वन तथा भू-संरक्षण मन्त्रालय
व्य.सू.प्र.	व्यवस्थापन सूचना प्रणाली
स.से.प्र.स.	सदाचार तथा सेवा सर्वेक्षण
सं.रा.वि.का.	संयुक्त राष्ट्रसङ्घीय विकास कार्यक्रम
स.मा.सा.प्र.म.	सङ्घीय मामिला तथा सामान्य प्रशासन मन्त्रालय
स.सू.प्र.म.	सञ्चार तथा सूचना प्रविधि मन्त्रालय
सा.वि.म.	सामाजिक विकास मन्त्रालय
स्वा.ज.म.	स्वास्थ्य तथा जनसङ्ख्या मन्त्रालय
स्वा.व्य.सू.प्र.	स्वास्थ्य व्यवस्थापन सूचना प्रणाली
स्वा.से.वि.	स्वास्थ्य सेवा विभाग
शि.व्य.सू.प्र.	शिक्षा व्यवस्थापन सूचना प्रणाली
श.वि.म.	शहरी विकास मन्त्रालय

रेखाचित्र र तालिका सूची

रेखाचित्र	विषय	पृष्ठ संख्या
रेखाचित्र २.१	विभिन्न क्षेत्रहरूको परस्परको सम्बन्ध	१०
रेखाचित्र ३.१	कुपोषण र गर्भावस्थापछि हेरचाह	१५
रेखाचित्र ३.२	साक्षरता र गर्भावस्थापछि हेरचाह	१६
रेखाचित्र ३.३	नवजात शिशु मृत्युदर र मातृत्व जाँच	१६
रेखाचित्र ३.४	स्वास्थ्य सेवाहरूमा पुग्न लाग्ने अनुमानित समय (वर्षा याममा)	१७
रेखाचित्र ३.५	साक्षरता प्रतिशत	१७
रेखाचित्र ३.६	२० देखि २४ वर्षका विवाहित वा सम्बन्धमा रहेका महिला	१८
रेखाचित्र ३.७	नवीकरणीय ऊर्जा, दाउरा र विजुलीमा पहुँच	२०
रेखाचित्र ३.८	बेरोजगारी र अल्प रोजगारी	२१
रेखाचित्र ३.९	कूलको अनुपात अन्तर्गत निर्माण क्षेत्रको रोजगारी	२१
रेखाचित्र ३.१०	सरसफाई, खानेपानी पाइप र खरका छानो भएका घरधुरी	२१
रेखाचित्र ३.११	वित्तीय संस्थामा पुग्न लाग्ने अनुमानित समय (हिँउदमा)	२२
रेखाचित्र ३.१२	मोबाइल फोन र इन्टरनेट (महिलाहरूको हकमा)	२३

रेखाचित्र	विषय	पृष्ठ संख्या
तालिका ३.१	गरिबीको अवस्था	१४
तालिका ३.२	समानताको गहिराइ	१९
तालिका ४.१	प्रदेश तहमा तथ्याङ्कको उपलब्धता	२६

सन्दर्भ सामग्री:

बार्विय इ बि (सन् १९८७) दिगो आर्थिक विकासको अवधारणा, वातावरणीय संरक्षण, १४ (२), १०१-११०

बार्विय, इ बी, तथा बर्जेस, जे सी (सन् २०१७) दिगो विकासका लक्ष्य तथा दिगोपनाका लागि प्रणालीगत अवधारणा ।
अर्थतन्त्र: खुल्ला पहुँच, खुल्ला विश्लेषण इ जोर्नाल, ११(२०१७-२८), १-२३ ।

केन्द्रीय तथ्याङ्क विभाग र युनिसेफ (सन् २०१४)। नेपाल मल्टिपल इन्डिकेटर क्लस्टर सर्वेक्षण (:क्षेत्र) सन् २०१४, नेपाल सरकार

केन्द्रीय तथ्याङ्क विभाग । (सन् २०११) नेपाल जीवनस्तर सर्वेक्षण२०१०/११ । नेपाल सरकार

केन्द्रीय तथ्याङ्क विभाग । (सन् २०११) नेपालमा गरिबी । नेपाल सरकार

केन्द्रीय तथ्याङ्क विभाग । (सन् २०१९) आर्थिक सर्वेक्षण । नेपाल सरकार

गुब्लर ए, विल्सन सी, बेन्टो एन, बोजा-किस, बी, क्रे, भि, म्याककोलुम, डी, एला,, १, १२ कलेन, जे (सन् २०१८) । थोरै ऊर्जा १ । ५ इ लक्ष्य थोरै ऊर्जा माग हुने अवस्था र नकारात्मक उत्सर्ग नगर्ने प्रकृतिका प्रविधिहरू सहितको दिगो विकास लक्ष्यहरू प्राप्त गर्ने । प्रकृति ऊर्जा, ३(६), ५१५ ।

होमवर्ग, जे; तथा स्यानब्रुक, आर (सन् १९९२) । दिगो विकास: के गर्नुपर्छ? इन जे होमवर्ग (एड), सानो धर्तिका निमित्त नीतिहरू (पृष्ठ १९-३८) लण्डन: अर्थस्कान

हम्पेनोड, एफ; पोप ए; बोर्डस्की, बी एल; विन्डल, ए; लोत्जे क्याम्पेन, एच; III एण्ड रोलिन्स्की, एस (सन् २०१८) । बृहद् जैविकऊर्जा उत्पादन: दिगोपना सम्भौताको सम्बोधन कसरी गर्ने? वातावरणीय अनुसन्धान पत्रहरू, १३(२), ०२४०११

लिउ, एल; ओजा, एस; होगन, डी; चु; पेरिन, जे; भु, ज; तथा व्ल्याक, आर इ (सन् २०१६) । सन् २००५-१५ बीच ५ वर्ष मुनिकाको अन्तराष्ट्रिय, क्षेत्रिय र राष्ट्रिय मृत्युदरका कारणहरू: दिगो विकासका लक्ष्यमा पर्ने असरहरू वारे अध्यावधि र व्यवस्थित विश्लेषण । द ल्यान्सेट, ३८८ (१००६३), ३०२७-३०३५ ।

संघीय तथा स्थानीय विकास मन्त्रालय । (सन् २०१६) । स्थानीय सडक सञ्जालको तथ्याङ्क (एसएलआरएन) २०१६। काठमाडौं: संघीय तथा स्थानीय विकास मन्त्रालय ।

अर्थ मन्त्रालय (सन् २०१८) आर्थिक सर्वेक्षण२०१७/१८ । काठमाडौं. अर्थ मन्त्रालय

अर्थ मन्त्रालय (सन् २०१९) आर्थिक सर्वेक्षण२०१८/१९ । काठमाडौं. अर्थ मन्त्रालय

स्वास्थ्य तथा जनसङ्ख्या मन्त्रालय (सन् २०१६) नेपाल जनसङ्ख्या तथा स्वास्थ्य सर्वेक्षण सन् २०१६ । नेपाल सरकार

राष्ट्रिय योजना आयोग (सन् २०१७) नेपालको दिगो विकासका लक्ष्य, आधाररेखा प्रतिवेदन । नेपाल सरकार ।

अर्थ मन्त्रालय (सन् २०१८) आर्थिक सर्वेक्षण २०१७/१८ । काठमाडौं । अर्थ मन्त्रालय

राष्ट्रिय योजना आयोग र अक्सफोर्ड गरिबी तथा मानव विकास इनिशिएटिभ (सन् २०१८) ।

बहुआयामिक गरिबी सूचकांक: कृयशिलताका लागि विश्लेषण । नेपाल सरकार तथा अक्सफोर्ड विश्वविद्यालय ।

तथ्याङ्कमा नेपाल (सन् २०१९) जुन १०, सन् २०१९ मा <https://nepalindata.com/insight/provincial-profile-karnali-province/> बाट उद्धृत गरिएको ।

निल्सन, एम; ग्रिग्स, डि., एण्ड भिस्बेक, एम. (सन् २०१६) । नीति: दिगो विकासका लक्ष्यबीचको अन्तर्क्रिया । नेचर न्यूज, ५३४(७६०७), ३२०

पार्किन्सन, एस., क्रे, भि., हपम्यान, डि., कहिल, टि., म्याकलुम, डि., फ्रिको, ओ., ।, ।।। एण्ड राप्तीज, सी (सन् २०१९) । सफा पानी-जलवायु परिवर्तन न्यूनीकरण सम्झौता । वातावरणीय अनुसन्धान लेखहरू, १४(१)। ०१४००९
पिकर, एस. (सन् २०१८) । अब ज्ञान: तर्कका लागि विषया विज्ञान, मानवता र प्रगति, ४७

पोप, ए., डाएट्रिच, जो पी., लोत्जे क्यामपेन, एच., क्लेन, डी., बाउर, एन., क्राउस, एमा, ।।। तथा इडेनहोफर, ओ । (सन् २०११) ।

भूमि प्रणालीमा पर्ने असरहरूलाई विशेष ध्यानमा राख्दै जलवायु परिवर्तन न्यूनीकरण गर्न जैविक ऊर्जाको सम्भाव्यता । सन् ??? वातावरणीय अनुसन्धान लेखहरू, ६(३), ०३४०१७

प्रधान, पी., कोष्टा, एल., रिब्सकी, डी., लुच, डब्लु., एण्ड क्रोप, जे.पी. (सन् २०१७) । दिगो विकासका लक्ष्यको अन्तर्क्रिया सम्बन्धी व्यवसायिक अध्ययन । धर्तिको भविष्य, ५(११), ११६९-११७९

रिकाडो, डी.(सन् १८८७) । डेभिड रिकाडोका पत्रहरू टमस रोबर्ट म्याल्थसलाई, सन् १८१०-१८२३ । क्लारेन्डन प्रेस

सास, जे. डी.(सन् २०१५) । दिगो विकासको युग । कोलम्बिया युनिभर्सिटी प्रेस

स्प्रिङम्यान, एम., गडफ्रे, एच. सी. जे., रेन, एम., एण्ड स्कारबोरो, पी.(सन् २०१६) । स्वास्थ्य र जलवायु परिवर्तनमा सुधार का लागि आहार परिवर्तन सम्बन्धी विश्लेषण र अर्थ । नेशनल अकाडमी अफ साइन्सेसका कार्यवाहीहरू, ११३(१५), ४१४६-४१५१

टिडब्लुआई २०५०- द वर्ल्ड इन २०५० (सन् २०१८) । दिगो विकासका लक्ष्यको प्राप्तिका लागि रूपान्तरण । द वर्ल्ड इन २०५० इनिशिएटिभद्वारा तयार पारिएको प्रतिवेदन । इन्टनेशनल इन्टिच्युट फर अप्लाइड सिस्टम अनालिसिस (आइआइएसए) । लजेम्वर्ग, अष्ट्रिया

युएल हाक, एम. (सन् १९९५) । मानव विकासमा परिचर्चा । अक्सफोर्ड युनिभर्सिटी प्रेस ।

संयुक्त राष्ट्रसंघीय विकास कार्यक्रम (सन् १९९०) । मानव विकास प्रतिवेदन सन् १९९० । वासिंटन डी सी

विश्व बैंक । (सन् २०१३) । अन्तराष्ट्रिय विकास प्रतिवेदन २०१४: जोखिम र अवसर- विकासका लागि जोखिम व्यवस्थापन । वासिंटन डी सी

कर्णाली प्रदेश योजना आयोग (२०७६) । प्रथम पञ्चवर्षीय योजना (२०७६/७७-२०८०/८१) आधार पत्र ।
वीरेन्द्रनगर: कर्णाली प्रदेश योजना आयोग ।

